



Marktgemeinde Neuhofen an der Ybbs  
**Rechnungsabschluss 2020**

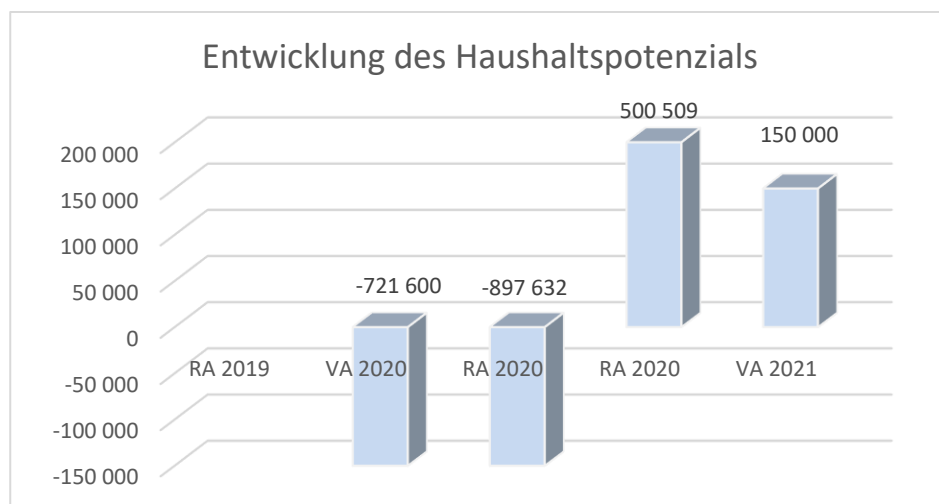


Vorbericht



# Vorbericht zum Rechnungsabschluss 2020 gemäß § 3 der NÖ Gemeindehaushaltsverordnung (NÖ GHVO)

## Entwicklung des Haushaltspotenzials



### Erläuterung:

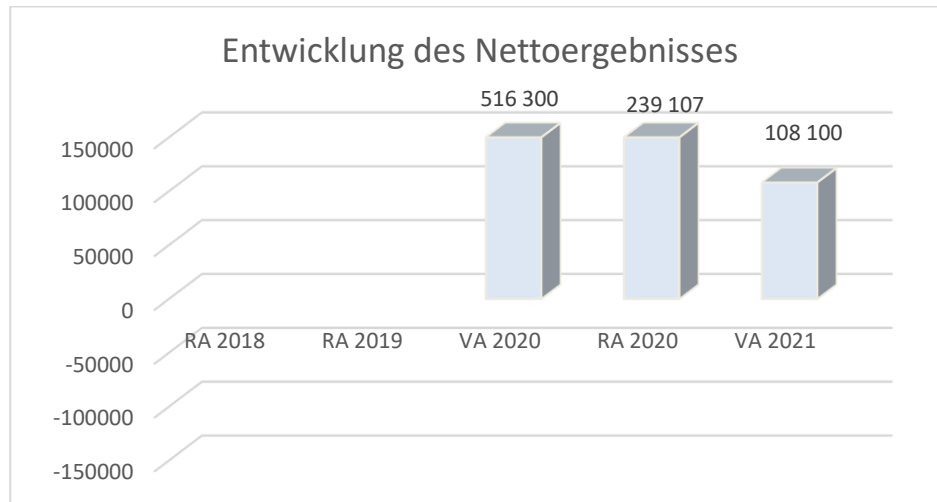
Das Haushaltspotential hat seine Grundlage in § 67 Z. 11 der NÖ Gemeindeordnung 1973 (NÖ GO 1973) und wurde erstmals im Voranschlag 2020 ausgewiesen. Die Angaben zu den Vorjahren entfallen daher.

Haushaltspotential: Differenz der wiederkehrenden Mittelaufbringungen abzüglich der wiederkehrenden Mittelverwendungen unter Berücksichtigung der entsprechenden Forderungen und Verbindlichkeiten.

Das Haushaltspotenzial ist eine wichtige Kenngröße und gibt die aktuelle Leistungsfähigkeit der Gemeinde wieder. Das schafft Vergleichbarkeit mit der bisherigen Rechtslage, aus der Überschüsse und Abgänge abzuleiten waren und dient der Transparenz.

Wenn das Haushaltspotenzial innerhalb des Zeitraumes des mittelfristigen Finanzplanes laufend negativ ist, ist ein Haushaltskonsolidierungskonzept zu erstellen (§ 72b Abs. 1 Z. 2 NÖ GO 1973).

## Entwicklung des Nettoergebnisses



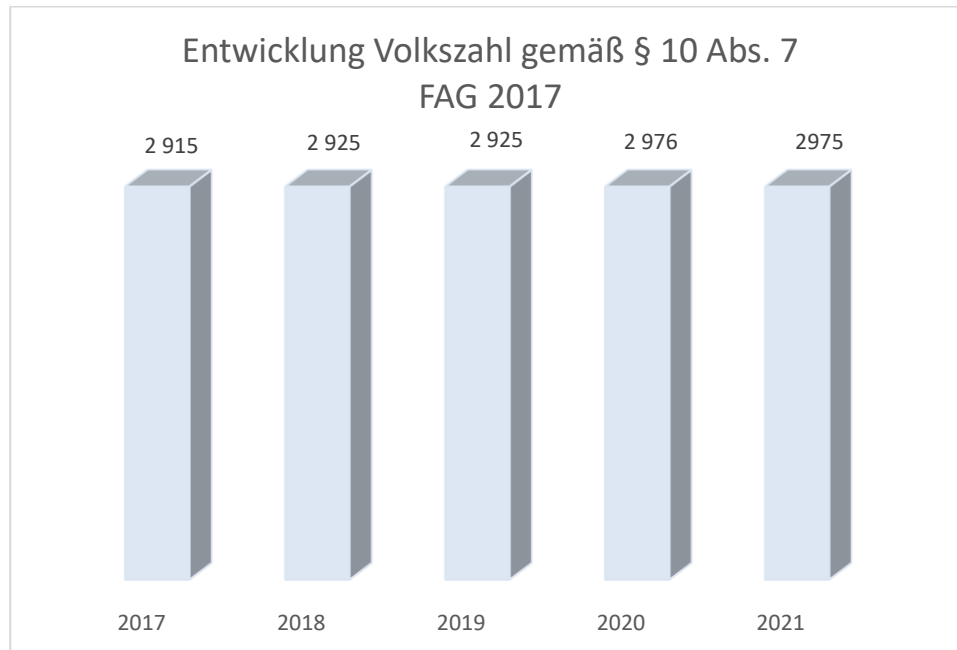
### Erläuterung:

Beim Nettoergebnis handelt es sich um das Ergebnis des Ergebnishaushaltes und wird erstmals für das Haushaltsjahr 2020 ausgewiesen. Die Angaben zu den Vorjahren entfallen daher.

Ein positives Nettoergebnis bedeutet, dass die Erträge ausreichend sind, um die Aufwendungen für die kommunalen Leistungen (inklusive des Werteverzehrs des Anlagevermögens in Form der Abschreibungen) abzudecken.

Ein negatives Nettoergebnis heißt, dass dies nicht zur Gänze (in der Höhe des negativen Wertes) möglich ist.

## Entwicklung der Volkszahl gemäß § 10 Abs. 7 FAG 2017, BGBl. I Nr. 116/2016 in der Fassung BGBl. I Nr. 106/2018



### Erläuterung:

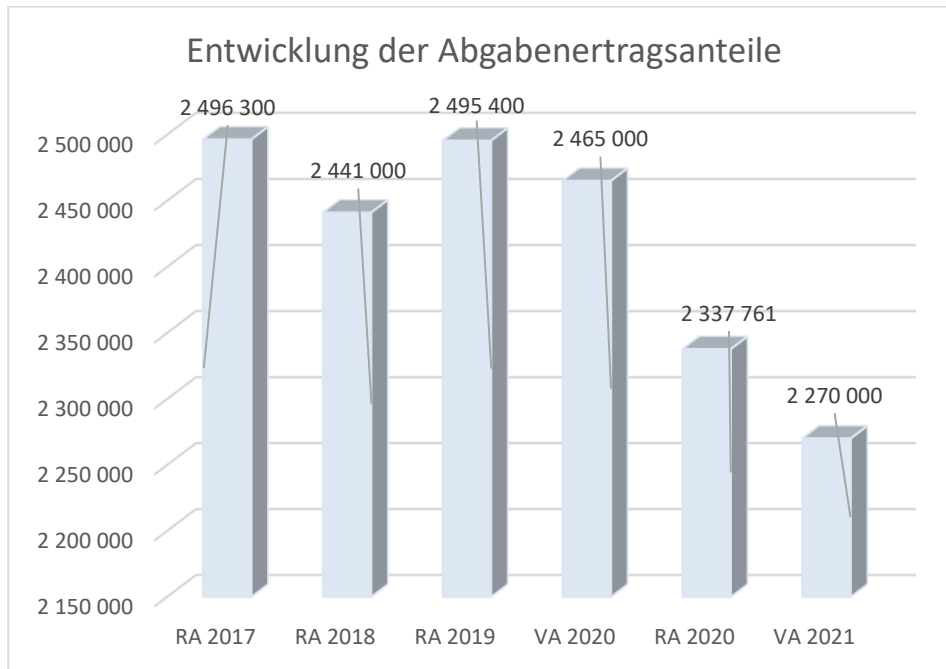
Die Volkszahl gemäß § 10 Abs. 7 FAG 2017 wird jährlich von der Bundesanstalt Statistik Austria zum Stichtag 31. Oktober festgestellt und wirkt mit dem Beginn des übernächsten Kalenderjahres. Sie dient für die Berechnung der Abgabenertragsanteile und darf nicht automatisch mit der Volkszahl für die Berechnung der Gemeinderatsmandate verwechselt werden.

Eine Erhöhung bzw. Verminderung der Volkszahl (jährlich) ist ein wesentlicher Indikator für die Berechnung der Abgabenertragsanteile.

### Beispielsweise Begründung durch die Gemeinde:

Die Gemeinde verzeichnet seit Jahren einen beständigen Zuzug von Bürgern. Dies ist insbesondere die Aufschließung von Bauplätzen in der Katastralgemeinde „Übungsfeld“ zurückzuführen.

## Entwicklung der Abgabenertragsanteile



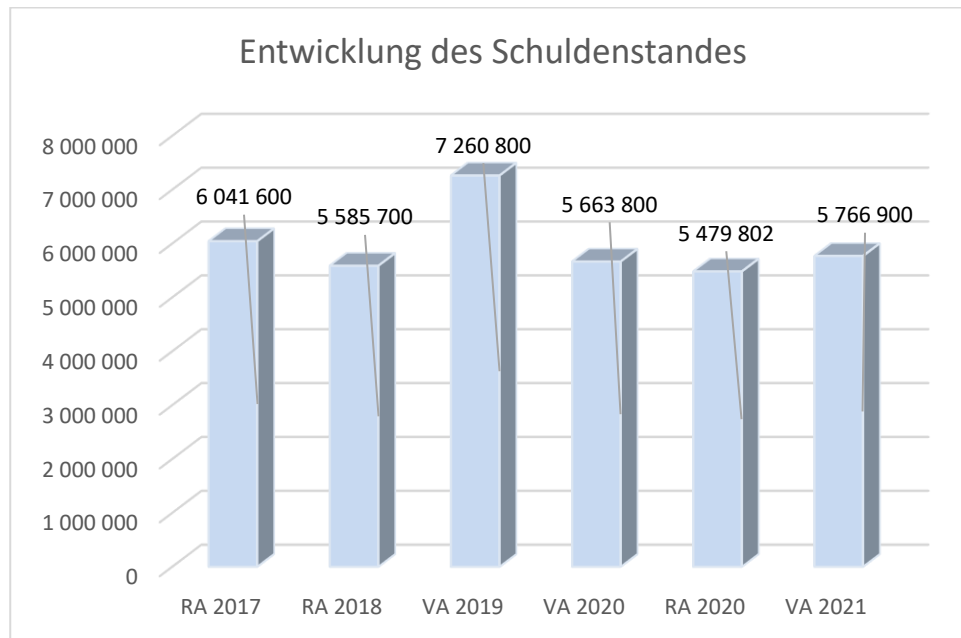
### Erläuterung:

Die Gebietskörperschaften (Bund, Länder und Gemeinden) erhalten auf Basis des aktuellen Finanzausgleichs aus den gemeinschaftlichen Bundesabgaben (z.B. Umsatzsteuer, Körperschaftssteuer, Lohnsteuer, Versicherungssteuer, Mineralölsteuer, Normverbrauchsabgabe, Tabaksteuer udgl.) entsprechende Anteile. Im Bereich der Gemeinden spielen dabei die Volkszahl und der abgestufte Bevölkerungsschlüssel eine besondere Rolle. Die sogenannten „Abgabenertragsanteile“ bilden in den meisten Gemeinden die wichtigste Einnahmequelle.

Ein Steigen der Abgabenertragsanteile weist auch auf eine Erhöhung der Volkszahl hin.



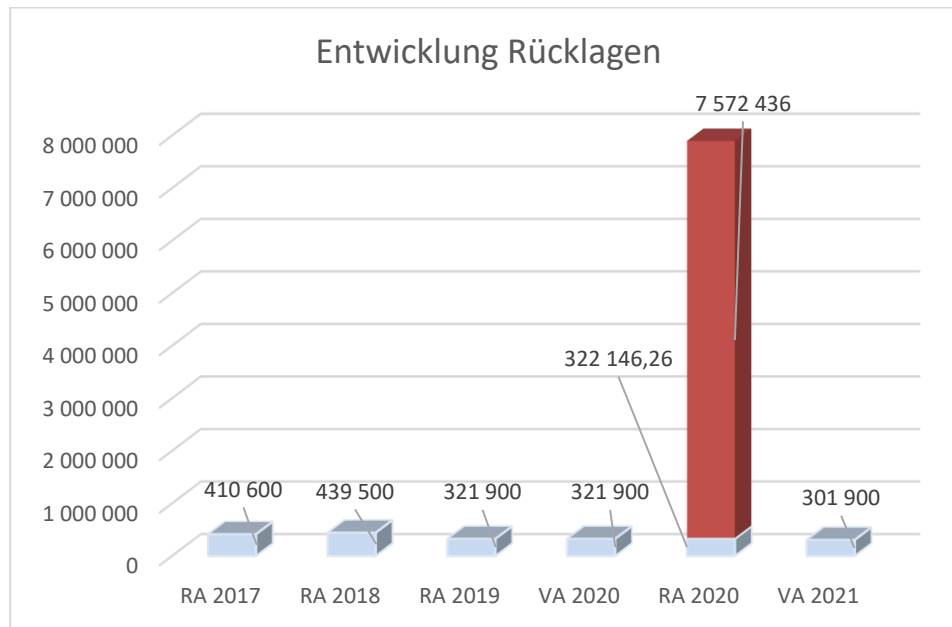
## Entwicklung des Schuldenstandes



### Erläuterung:

Die Entwicklung des Schuldenstandes zeigt auf, inwieweit der Schuldenstand über die Jahre erhöht oder reduziert wird.

## Entwicklung der Rücklagen mit und ohne Zahlungsmittelreserve



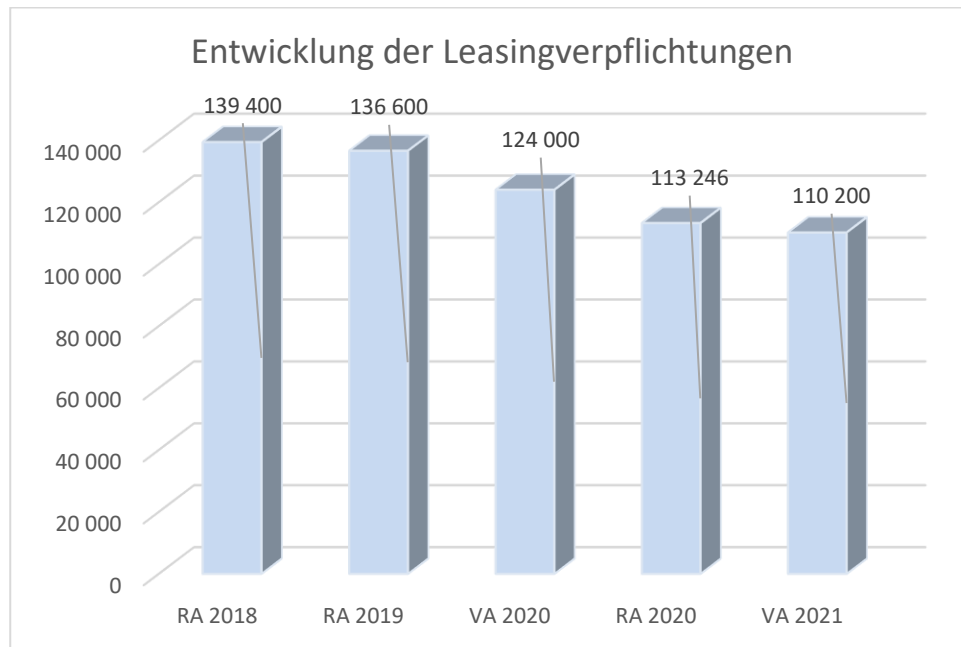
### Erläuterung:

Die Entwicklung der Rücklagen zeigt an, inwieweit Rücklagen vorhanden sind und ob Rücklagen aufgebaut bzw. aufgebraucht werden.

Grauer Balken Rücklagen mit Zahlungsmittelreserve (RA 2020: 321.904,84)

Roter Balken Rücklagen ohne Zahlungsmittelreserve. (RA 2020: 7.572.436 = Rücklage 50% des Eröffnungsbilanz Saldos)

## Entwicklung der Leasingverpflichtungen

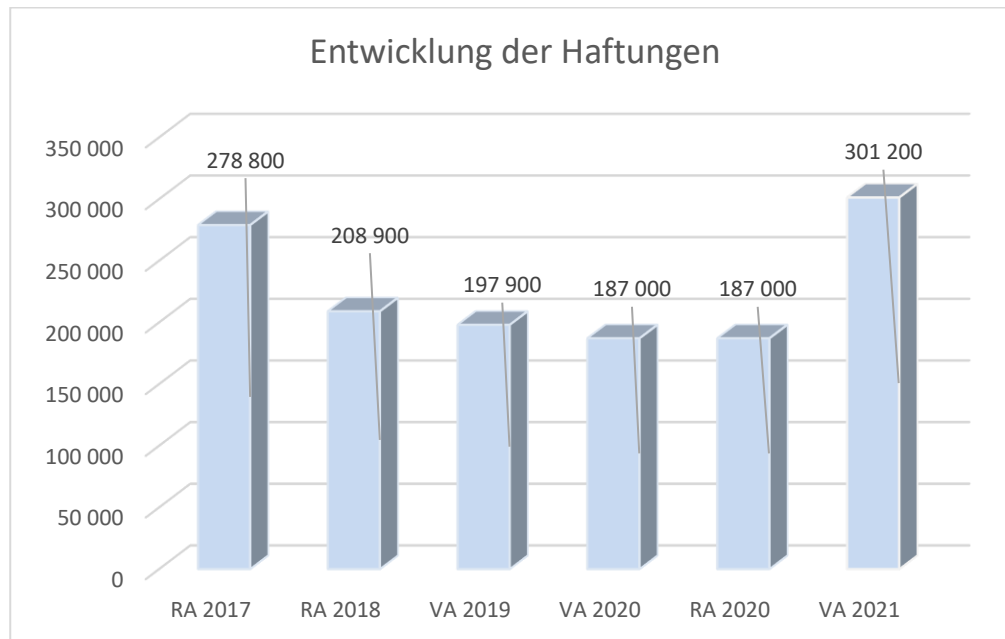


### Erläuterung:

Bei den Leasingverpflichtungen handelt es sich nicht um Finanzschulden (z.B. Darlehen), sondern um Verwaltungsschulden. Unabhängig davon stellen Leasingverbindlichkeiten Leistungsverpflichtungen für die Gemeinden dar und sind daher bei einer allfälligen Finanzlagenberechnung entsprechend zu berücksichtigen.

Die Leasingverpflichtungen sind mit Beginn des Jahres 2020 in einer eigenen Anlage gemäß VRV 2015 festzuhalten.

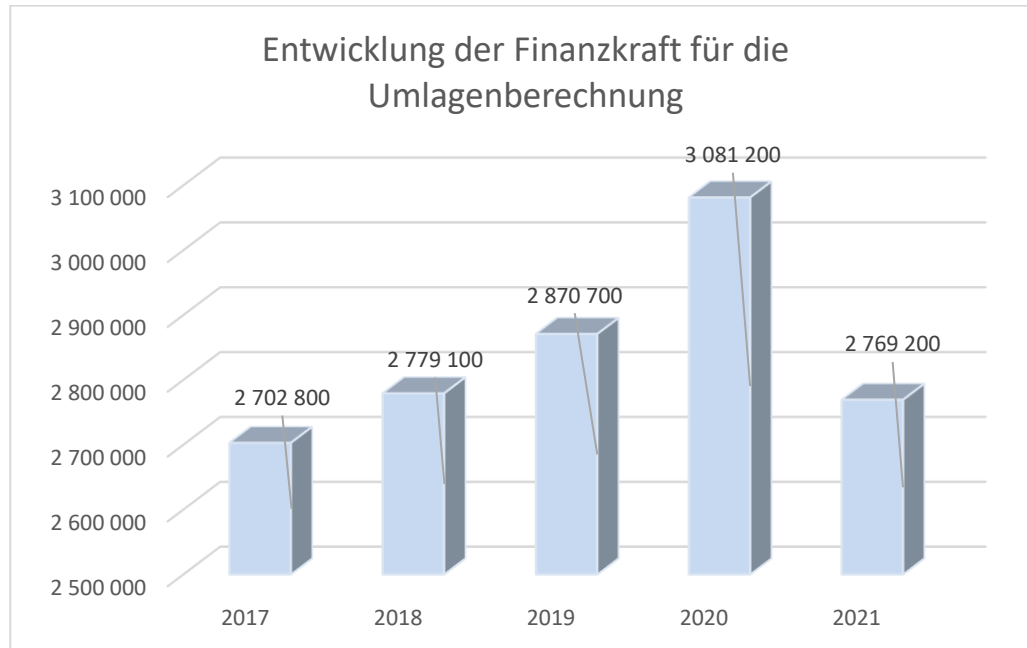
## Entwicklung der Haftungen



### Erläuterung:

Eine Gemeinde darf Bürgschaften und sonstige Haftungen nur übernehmen, wenn hierfür ein besonderes Interesse der Gemeinde gegeben ist, der Schuldner nachweist, dass eine ordnungsgemäße Verzinsung und Tilgung gesichert ist, die Haftungen befristet sind, der Betrag, für den gehaftet wird, ziffernmäßig bestimmt ist und die Gemeinde den daraus folgenden Zahlungsverpflichtungen nachkommen kann (vgl. § 78 Abs. 1 NÖ Gemeindeordnung 1973).

## Entwicklung der Finanzkraft für die Umlagenberechnung



### Erläuterung:

Die Finanzkraft einer Gemeinde wird aus den

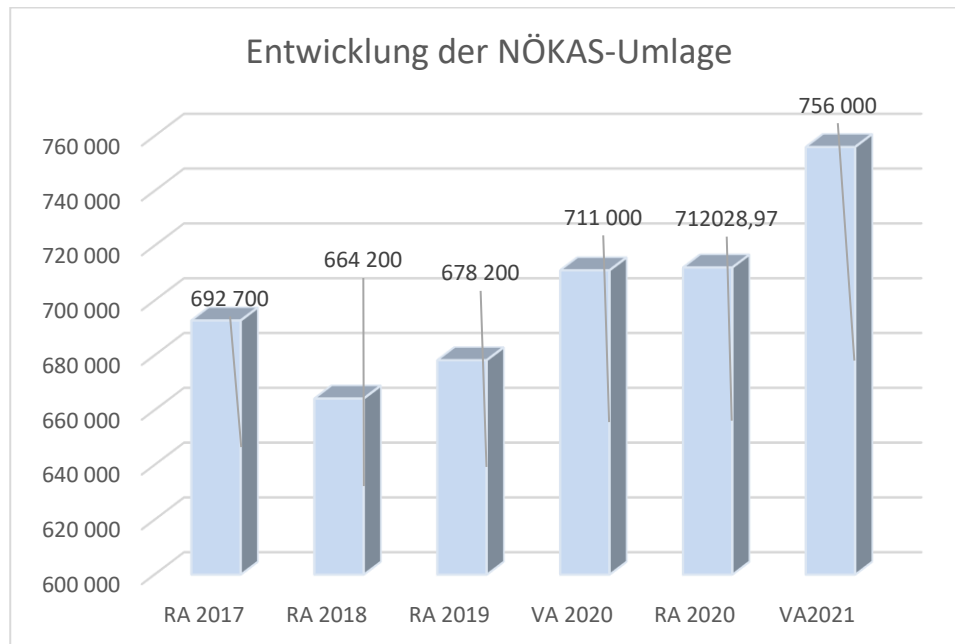
- Erträgen der ausschließlichen Gemeindeabgaben ohne die Gebühren für die Benützung von Gemeindeeinrichtungen und -anlagen und ohne die Interessentenbeiträge von Grundstückseigentümern und Anrainern und
- Ertragsanteilen an den gemeinschaftlichen Bundesabgaben ohne Spielbankenabgabe

ermittelt.

Basis für die Ermittlung der Finanzkraft sind die tatsächlichen Beträge aufgrund der Rechnungsabschlüsse.

Die Darstellung der Entwicklung der Finanzkraft für die Umlagenberechnung hat insbesondere auf die Beitragsleistung der Gemeinden zum NÖ Krankenanstaltensprengel (NÖKAS) und zur Sozialumlage Auswirkungen. Eine Erhöhung oder Reduktion/Verminderung der Finanzkraft wirkt sich unmittelbar auf die Beitragsleistung aus.

## Entwicklung der NÖKAS-Umlage



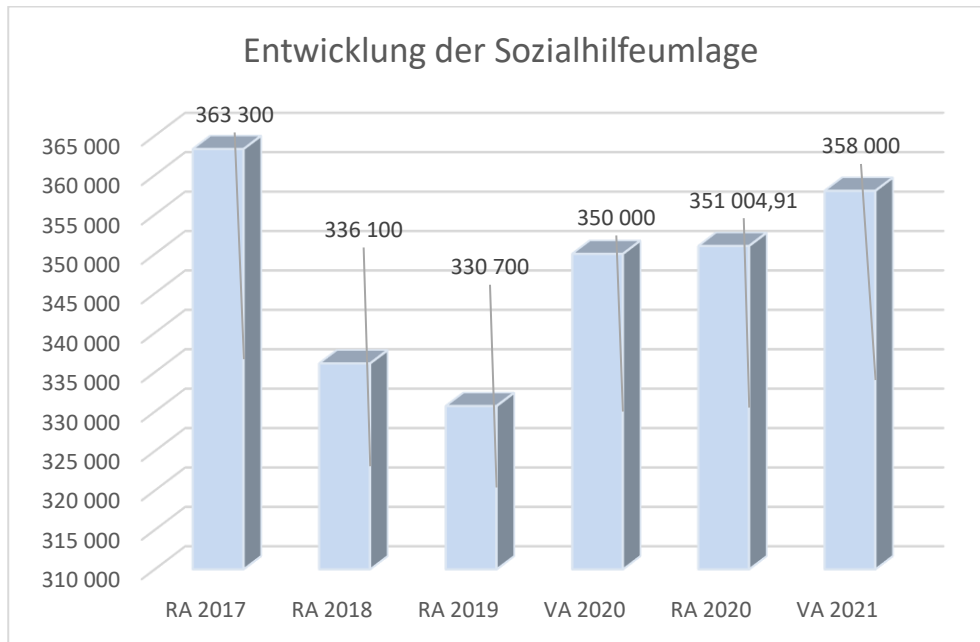
### Erläuterung:

Das Landesgebiet ist Beitragsbezirk und Krankenanstaltensprengel für alle öffentlichen Krankenanstalten in Niederösterreich. Beitragsbezirk und Krankenanstaltensprengel sind ein Gemeindeverband. Dem Gemeindeverband gehören alle Gemeinden Niederösterreichs an. Der Gemeindeverband ist juristische Person, er hat seinen Sitz am Sitz der Landesregierung und trägt die Bezeichnung "NÖ Krankenanstaltensprengel" (§ 61 Abs. 1 NÖ Krankenanstaltengesetz - NÖ KAG).

Die Gemeinden haben an den NÖ Krankenanstaltensprengel monatliche Beiträge zu leisten. Berechnungsgrundlage bilden dabei die Volkszahl und die Finanzkraft der Gemeinden. Steigerungen bei der Volkszahl und bei der Finanzkraft führen daher zu höheren Beitragsleistungen bei den Gemeinden.

Diese monatlichen Beiträge werden von den der Gemeinde gebührenden monatlichen Vorschüsse auf die Ertragsanteile an den gemeinschaftlichen Bundesabgaben einbehalten.

## Entwicklung der Sozialhilfeumlage



### Erläuterung:

Die Gemeinden haben jährlich einen Beitrag zu den vom Land zu tragenden Kosten der Sozialhilfe, die nicht durch Kostenbeitrags- und Ersatzleistungen oder durch sonstige für Zwecke der Sozialhilfe bestimmte Zuschüsse gedeckt sind, in der Höhe von 50 % an das Land zu entrichten (§ 44 NÖ Sozialhilfe-Ausführungsgesetz – NÖ SAG).

Die Leistungen für die Sozialhilfe-Umlage werden von der Landesregierung auf die einzelnen Gemeinden nach ihrer Finanzkraft (Finanzkraft für die Umlagenberechnung) aufgeteilt.

Diese monatlichen Beiträge werden von den der Gemeinde gebührenden monatlichen Vorschüssen auf die Ertragsanteile an den gemeinschaftlichen Bundesabgaben einbehalten.





Nachweis der liquiden Mittel (Kassenbestand)



# Rechnungsabschluss 2020

Marktgemeinde Neuhofen an der Ybbs

# Nachweis der liquiden Mittel (Kassenbestand)

ZW	MVAG	Konto	Bezeichnung	IBAN	Stand 31.12.2019	Einzahlungen 2020	Auszahlungen 2020	Stand 31.12.2020	Auszug Nr.	Datum
7	1151	200007	Barkasse Buchhaltung		0,00	1.813,60	1.751,85	61,75		
10	1151	200010	Barkasse Sekretariat		0,00	702,58	702,58	0,00		
11	1151	200011	Barkasse Meldeamt		185,34	2.650,39	2.755,00	80,73		
6	1151	200006	Barkasse Standesamt		362,40	635,10	900,00	97,50		
12	1151	200012	Barkasse Bürgerservice		115,10	1.178,90	1.151,20	142,80		
<b>Bar</b>					<b>662,84</b>	<b>6.980,57</b>	<b>7.260,63</b>	<b>382,78</b>		
4	1151	210004	Raiffeisenbank Ybbstal	AT30 3290 6000 0020 0071	176.657,98	7.081.328,91	6.502.666,81	755.320,08	251	31.12.2020
<b>Bankkonto</b>					<b>176.657,98</b>	<b>7.081.328,91</b>	<b>6.502.666,81</b>	<b>755.320,08</b>		
3	1151	210300	Sparbuch Kautio		6.011,96	1,77	0,00	6.013,73		
<b>Sparbuch</b>					<b>6.011,96</b>	<b>1,77</b>	<b>0,00</b>	<b>6.013,73</b>		
2	1151	906000	Verrechnung		0,00	5.155.529,93	5.155.529,93	0,00		
<b>Verrechnung</b>					<b>0,00</b>	<b>5.155.529,93</b>	<b>5.155.529,93</b>	<b>0,00</b>		
5	1152	294000	Rücklage Pension		321.904,84	321,90	80,48	322.146,26		
<b>Zahlungsmittelreserve</b>					<b>321.904,84</b>	<b>321,90</b>	<b>80,48</b>	<b>322.146,26</b>		
<b>Gesamtsumme</b>					<b>505.237,62</b>	<b>12.244.163,08</b>	<b>11.665.537,85</b>	<b>1.083.862,85</b>		

		Stand 31.12.2019	Stand 31.12.2020	Veränderung
<b>1151</b>	<b>Kassa, Bankguthaben, Schecks</b>	<b>183.332,78</b>	<b>761.716,59</b>	<b>578.383,81</b>
<b>1152</b>	<b>Zahlungsmittelreserven</b>	<b>321.904,84</b>	<b>322.146,26</b>	<b>241,42</b>
	Zahlungsmittelreserven für zweckgebundene Haushaltsrücklagen	321.904,84	322.146,26	241,42
<b>B.III</b>	<b>Gesamtsumme liquide Mittel</b>	<b>505.237,62</b>	<b>1.083.862,85</b>	<b>578.625,23</b>

## Rechnungsabschluss 2020

Marktgemeinde Neuhofen an der Ybbs

## Nachweis der liquiden Mittel (Kassenbestand)

ZW	MVAG	Konto	Bezeichnung	IBAN	Stand 31.12.2019	Einzahlungen 2020	Auszahlungen 2020	Stand 31.12.2020	Auszug Nr.	Datum
----	------	-------	-------------	------	---------------------	----------------------	----------------------	---------------------	------------	-------

Der vorliegende Rechnungsabschluss enthält alle im Rechnungszeitraum erfolgten Gebarungen. Er stimmt mit den Belegen und Aufzeichnungen in den Rechnungsbüchern überein. Die ausgewiesenen buchmäßigen Bestände stimmen mit den tatsächlich vorhandenen Bargeldbeständen und Bankbeständen überein.

Die Bürgermeisterin

Kassenverwalterin

---

Maria Kogler

---

Andrea Doersieb

Der vorliegende Rechnungsabschluss wurde vom Prüfungsausschuss überprüft. Er ist sachlich und rechnerisch richtig.

Prüfungsausschussobmann

Mitglieder Prüfungsausschuss

---

Johann Wagner

---

.

Ergebnishaushalt Gesamt 1. Ebene (Anlage 1a)  
- interne Vergütungen enthalten



MVAG	Mittelverwendungs- und aufbringungsgruppen (1. Ebene)	RA 2020	VA 2020	RA - VA
211	Erträge aus der operativen Verwaltungstätigkeit	6.333.704,80	6.667.300,00	-333.595,20
212	Erträge aus Transfers	1.210.534,22	1.341.700,00	-131.165,78
213	Finanzerträge	403,22	100,00	303,22
<b>21</b>	<b>Summe Erträge</b>	<b>7.544.642,24</b>	<b>8.009.100,00</b>	<b>-464.457,76</b>
221	Personalaufwand	1.385.462,71	1.421.300,00	-35.837,29
222	Sachaufwand (ohne Transferaufwand)	4.428.297,20	4.668.400,00	-240.102,80
223	Transferaufwand (laufende Transfers und Kapitaltransfers)	1.409.585,98	1.427.200,00	-17.614,02
224	Finanzaufwand	81.948,23	106.600,00	-24.651,77
<b>22</b>	<b>Summe Aufwendungen</b>	<b>7.305.294,12</b>	<b>7.623.500,00</b>	<b>-318.205,88</b>
<b>SA0</b>	<b>Saldo (0) Nettoergebnis (21 - 22)</b>	<b>239.348,12</b>	<b>385.600,00</b>	<b>-146.251,88</b>
		0,00	0,00	0,00
230	Entnahmen von Haushaltsrücklagen	0,00	0,00	0,00
240	Zuweisung an Haushaltsrücklagen	241,42	0,00	241,42
<b>23</b>	<b>Summe Haushaltsrücklagen</b>	<b>-241,42</b>	<b>0,00</b>	<b>-241,42</b>
<b>SA00</b>	<b>Nettoergebnis nach Zuweisung und Entnahmen von Haushaltsrücklagen (Saldo 0 +/- SU23)</b>	<b>239.106,70</b>	<b>385.600,00</b>	<b>-146.493,30</b>





Ergebnishaushalt Gesamt 1. und 2. Ebene (Anlage 1a)  
- interne Vergütungen enthalten



MVAG	Mittelverwendungs- und aufbringungsgruppen (1. und 2. Ebene)	RA 2020	VA 2020	RA - VA
<b>211</b>	<b>Erträge aus der operativen Verwaltungstätigkeit</b>	<b>6.333.704,80</b>	<b>6.667.300,00</b>	<b>-333.595,20</b>
2111	Erträge aus eigenen Abgaben	725.371,78	829.900,00	-104.528,22
2112	Erträge aus Ertragsanteilen	2.337.761,27	2.465.000,00	-127.238,73
2113	Erträge aus Gebühren	530.414,00	537.600,00	-7.186,00
2114	Erträge aus Leistungen	263.244,02	224.000,00	39.244,02
2115	Erträge aus Besitz und wirtschaftlicher Tätigkeit	94.647,45	96.700,00	-2.052,55
2116	Erträge aus Veräußerung und sonstige Erträge	2.343.880,06	2.507.100,00	-163.219,94
2117	Nicht finanzierungswirksame operative Erträge	38.386,22	7.000,00	31.386,22
<b>212</b>	<b>Erträge aus Transfers</b>	<b>1.210.534,22</b>	<b>1.341.700,00</b>	<b>-131.165,78</b>
2121	Transferertrag von Trägern des öffentlichen Rechts	938.026,30	1.094.700,00	-156.673,70
2122	Transferertrag von Beteiligungen	0,00	0,00	0,00
2123	Transferertrag von Unternehmen (mit Finanzunternehmen)	0,00	0,00	0,00
2124	Transferertrag von Haushalten und Organisationen ohne Erwerbscharakter	14.113,85	12.400,00	1.713,85
2125	Transferertrag vom Ausland	0,00	0,00	0,00
2126	Investitions- und Tilgungszuschüsse zwischen Unternehmungen und Betrieben der Gebietskörperschaft und der Gebietskörperschaft	0,00	0,00	0,00
2127	Nicht finanzierungswirksamer Transferertrag	258.394,07	234.600,00	23.794,07
<b>213</b>	<b>Finanzerträge</b>	<b>403,22</b>	<b>100,00</b>	<b>303,22</b>
2131	Erträge aus Zinsen	403,22	100,00	303,22
2132	Erträge aus Zinsen aus derivativen Finanzinstrumenten ohne Grundgeschäft	0,00	0,00	0,00
2133	Erträge aus Gewinnentnahmen von marktbestimmten Betrieben	0,00	0,00	0,00
2134	Sonstige Finanzerträge	0,00	0,00	0,00
2135	Erträge aus Dividenden/Gewinnausschüttungen	0,00	0,00	0,00
2136	Sonstige nicht finanzierungswirksame Finanzerträge	0,00	0,00	0,00
<b>21</b>	<b>Summe Erträge</b>	<b>7.544.642,24</b>	<b>8.009.100,00</b>	<b>-464.457,76</b>
<b>221</b>	<b>Personalaufwand</b>	<b>1.385.462,71</b>	<b>1.421.300,00</b>	<b>-35.837,29</b>
2211	Personalaufwand (Bezüge, Nebengeb., Mehrleistungen)	1.126.322,98	1.172.000,00	-45.677,02
2212	Gesetzlicher und freiwilliger Sozialaufwand	213.495,46	226.600,00	-13.104,54
2213	Sonstiger Personalaufwand	1.667,31	1.600,00	67,31
2214	Nicht finanzierungswirksamer Personalaufwand	43.976,96	21.100,00	22.876,96
<b>222</b>	<b>Sachaufwand (ohne Transferaufwand)</b>	<b>4.428.297,20</b>	<b>4.668.400,00</b>	<b>-240.102,80</b>
2221	Gebrauchs- und Verbrauchsgüter, Handelswaren	149.700,12	156.800,00	-7.099,88
2222	Verwaltungs- und Betriebsaufwand	167.423,47	181.500,00	-14.076,53
2223	Leasing- und Mietaufwand	133.433,40	142.400,00	-8.966,60
2224	Instandhaltung	183.474,08	214.300,00	-30.825,92
2225	Sonstiger Sachaufwand	2.644.740,42	2.757.200,00	-112.459,58

MVAG	Mittelverwendungs- und aufbringungsgruppen (1. und 2. Ebene)	RA 2020	VA 2020	RA - VA
2226	Nicht finanzierungswirksamer Sachaufwand	1.149.525,71	1.216.200,00	-66.674,29
<b>223</b>	<b>Transferaufwand (laufende Transfers und Kapitaltransfers)</b>	<b>1.409.585,98</b>	<b>1.427.200,00</b>	<b>-17.614,02</b>
2231	Transferaufwand an Träger des öffentlichen Rechts	1.298.862,23	1.301.400,00	-2.537,77
2232	Transferaufwand an Beteiligungen	0,00	0,00	0,00
2233	Transferaufwand an Unternehmen (mit Finanzunternehmen)	26.561,52	33.400,00	-6.838,48
2234	Transferaufwand an Haushalte und Organisationen ohne Erwerbscharakter	84.162,23	92.400,00	-8.237,77
2235	Transferaufwand an das Ausland	0,00	0,00	0,00
2236	Investitions- und Tilgungszuschüsse zwischen Unternehmungen und Betrieben der Gebietskörperschaft und der Gebietskörperschaft	0,00	0,00	0,00
2237	Nicht finanzierungswirksamer Transferaufwand	0,00	0,00	0,00
<b>224</b>	<b>Finanzaufwand</b>	<b>81.948,23</b>	<b>106.600,00</b>	<b>-24.651,77</b>
2241	Zinsen aus Finanzschulden, Finanzierungsleasing, Forderungskauf und derivativen Finanzinstrumenten mit Grundgeschäft	80.079,36	104.800,00	-24.720,64
2242	Zinsen und sonstige Aufwendungen aus derivativen Finanzinstrumenten ohne Grundgeschäft	0,00	0,00	0,00
2243	Gewinnentnahmen von Unternehmungen und marktbestimmten Betrieben der Gebietskörperschaft (innerhalb der Gebietskörperschaft)	0,00	0,00	0,00
2244	Sonstiger Finanzaufwand	1.868,87	1.800,00	68,87
2245	Nicht finanzierungswirksamer Finanzaufwand	0,00	0,00	0,00
<b>22</b>	<b>Summe Aufwendungen</b>	<b>7.305.294,12</b>	<b>7.623.500,00</b>	<b>-318.205,88</b>
<b>SA0</b>	<b>Saldo (0) Nettoergebnis (21 - 22)</b>	<b>239.348,12</b>	<b>385.600,00</b>	<b>-146.251,88</b>
<b>230</b>	<b>Entnahmen von Haushaltsrücklagen</b>	<b>0,00</b>	<b>0,00</b>	<b>0,00</b>
2301	Entnahmen von Haushaltsrücklagen	0,00	0,00	0,00
<b>240</b>	<b>Zuweisung an Haushaltsrücklagen</b>	<b>241,42</b>	<b>0,00</b>	<b>241,42</b>
2401	Zuweisung an Haushaltsrücklagen	241,42	0,00	241,42
<b>23</b>	<b>Summe Haushaltsrücklagen</b>	<b>-241,42</b>	<b>0,00</b>	<b>-241,42</b>
<b>SA00</b>	<b>Nettoergebnis nach Zuweisung und Entnahmen von Haushaltsrücklagen (Saldo 0 +/- SU23)</b>	<b>239.106,70</b>	<b>385.600,00</b>	<b>-146.493,30</b>

Ergebnishaushalt Bereichsbudget 1. und 2. Ebene (Anlage 1a)



## Vertretungskörper und allgemeine Verwaltung (Gruppe 0)

MVAG	Mittelverwendungs- und aufbringungsgruppen (1. und 2. Ebene)	RA 2020	VA 2020	RA - VA
<b>211</b>	<b>Erträge aus der operativen Verwaltungstätigkeit</b>	<b>53.991,11</b>	<b>75.400,00</b>	<b>-21.408,89</b>
2111	Erträge aus eigenen Abgaben	0,00	0,00	0,00
2112	Erträge aus Ertragsanteilen	0,00	0,00	0,00
2113	Erträge aus Gebühren	0,00	0,00	0,00
2114	Erträge aus Leistungen	33.054,71	33.800,00	-745,29
2115	Erträge aus Besitz und wirtschaftlicher Tätigkeit	0,00	0,00	0,00
2116	Erträge aus Veräußerung und sonstige Erträge	20.936,40	41.600,00	-20.663,60
2117	Nicht finanzierungswirksame operative Erträge	0,00	0,00	0,00
<b>212</b>	<b>Erträge aus Transfers</b>	<b>12.133,85</b>	<b>12.000,00</b>	<b>133,85</b>
2121	Transferertrag von Trägern des öffentlichen Rechts	0,00	0,00	0,00
2122	Transferertrag von Beteiligungen	0,00	0,00	0,00
2123	Transferertrag von Unternehmen (mit Finanzunternehmen)	0,00	0,00	0,00
2124	Transferertrag von Haushalten und Organisationen ohne Erwerbscharakter	12.133,85	12.000,00	133,85
2125	Transferertrag vom Ausland	0,00	0,00	0,00
2126	Investitions- und Tilgungszuschüsse zwischen Unternehmungen und Betrieben der Gebietskörperschaft und der Gebietskörperschaft	0,00	0,00	0,00
2127	Nicht finanzierungswirksamer Transferertrag	0,00	0,00	0,00
<b>213</b>	<b>Finanzerträge</b>	<b>0,00</b>	<b>0,00</b>	<b>0,00</b>
2131	Erträge aus Zinsen	0,00	0,00	0,00
2132	Erträge aus Zinsen aus derivativen Finanzinstrumenten ohne Grundgeschäft	0,00	0,00	0,00
2133	Erträge aus Gewinnentnahmen von marktbestimmten Betrieben	0,00	0,00	0,00
2134	Sonstige Finanzerträge	0,00	0,00	0,00
2135	Erträge aus Dividenden/Gewinnausschüttungen	0,00	0,00	0,00
2136	Sonstige nicht finanzierungswirksame Finanzerträge	0,00	0,00	0,00
<b>21</b>	<b>Summe Erträge</b>	<b>66.124,96</b>	<b>87.400,00</b>	<b>-21.275,04</b>
<b>221</b>	<b>Personalaufwand</b>	<b>235.888,39</b>	<b>245.600,00</b>	<b>-9.711,61</b>
2211	Personalaufwand (Bezüge, Nebengeb., Mehrleistungen)	186.854,17	195.000,00	-8.145,83
2212	Gesetzlicher und freiwilliger Sozialaufwand	39.357,85	45.300,00	-5.942,15
2213	Sonstiger Personalaufwand	1.667,31	1.600,00	67,31
2214	Nicht finanzierungswirksamer Personalaufwand	8.009,06	3.700,00	4.309,06
<b>222</b>	<b>Sachaufwand (ohne Transferaufwand)</b>	<b>240.669,98</b>	<b>254.900,00</b>	<b>-14.230,02</b>
2221	Gebrauchs- und Verbrauchsgüter, Handelswaren	11.376,00	16.900,00	-5.524,00
2222	Verwaltungs- und Betriebsaufwand	20.538,28	20.500,00	38,28
2223	Leasing- und Mietaufwand	0,00	0,00	0,00
2224	Instandhaltung	22.044,79	21.900,00	144,79
2225	Sonstiger Sachaufwand	168.315,69	179.400,00	-11.084,31

## Vertretungskörper und allgemeine Verwaltung (Gruppe 0)

MVAG	Mittelverwendungs- und aufbringungsgruppen (1. und 2. Ebene)	RA 2020	VA 2020	RA - VA
2226	Nicht finanzierungswirksamer Sachaufwand	18.395,22	16.200,00	2.195,22
<b>223</b>	<b>Transferaufwand (laufende Transfers und Kapitaltransfers)</b>	<b>56.363,22</b>	<b>55.400,00</b>	<b>963,22</b>
2231	Transferaufwand an Träger des öffentlichen Rechts	46.949,65	46.500,00	449,65
2232	Transferaufwand an Beteiligungen	0,00	0,00	0,00
2233	Transferaufwand an Unternehmen (mit Finanzunternehmen)	4.940,52	4.900,00	40,52
2234	Transferaufwand an Haushalte und Organisationen ohne Erwerbscharakter	4.473,05	4.000,00	473,05
2235	Transferaufwand an das Ausland	0,00	0,00	0,00
2236	Investitions- und Tilgungszuschüsse zwischen Unternehmungen und Betrieben der Gebietskörperschaft und der Gebietskörperschaft	0,00	0,00	0,00
2237	Nicht finanzierungswirksamer Transferaufwand	0,00	0,00	0,00
<b>224</b>	<b>Finanzaufwand</b>	<b>0,00</b>	<b>0,00</b>	<b>0,00</b>
2241	Zinsen aus Finanzschulden, Finanzierungsleasing, Forderungskauf und derivativen Finanzinstrumenten mit Grundgeschäft	0,00	0,00	0,00
2242	Zinsen und sonstige Aufwendungen aus derivativen Finanzinstrumenten ohne Grundgeschäft	0,00	0,00	0,00
2243	Gewinnentnahmen von Unternehmungen und marktbestimmten Betrieben der Gebietskörperschaft (innerhalb der Gebietskörperschaft)	0,00	0,00	0,00
2244	Sonstiger Finanzaufwand	0,00	0,00	0,00
2245	Nicht finanzierungswirksamer Finanzaufwand	0,00	0,00	0,00
<b>22</b>	<b>Summe Aufwendungen</b>	<b>532.921,59</b>	<b>555.900,00</b>	<b>-22.978,41</b>
<b>SA0</b>	<b>Saldo (0) Nettoergebnis (21 - 22)</b>	<b>-466.796,63</b>	<b>-468.500,00</b>	<b>1.703,37</b>
<b>230</b>	<b>Entnahmen von Haushaltsrücklagen</b>	<b>0,00</b>	<b>0,00</b>	<b>0,00</b>
2301	Entnahmen von Haushaltsrücklagen	0,00	0,00	0,00
<b>240</b>	<b>Zuweisung an Haushaltsrücklagen</b>	<b>241,42</b>	<b>0,00</b>	<b>241,42</b>
2401	Zuweisung an Haushaltsrücklagen	241,42	0,00	241,42
<b>23</b>	<b>Summe Haushaltsrücklagen</b>	<b>-241,42</b>	<b>0,00</b>	<b>-241,42</b>
<b>SA00</b>	<b>Nettoergebnis nach Zuweisung und Entnahmen von Haushaltsrücklagen (Saldo 0 +/- SU23)</b>	<b>-467.038,05</b>	<b>-468.500,00</b>	<b>1.461,95</b>



## Öffentliche Ordnung und Sicherheit (Gruppe 1)

MVAG	Mittelverwendungs- und aufbringungsgruppen (1. und 2. Ebene)	RA 2020	VA 2020	RA - VA
<b>211</b>	<b>Erträge aus der operativen Verwaltungstätigkeit</b>	<b>3.727,16</b>	<b>2.900,00</b>	<b>827,16</b>
2111	Erträge aus eigenen Abgaben	0,00	0,00	0,00
2112	Erträge aus Ertragsanteilen	0,00	0,00	0,00
2113	Erträge aus Gebühren	0,00	0,00	0,00
2114	Erträge aus Leistungen	3.716,96	2.800,00	916,96
2115	Erträge aus Besitz und wirtschaftlicher Tätigkeit	0,00	0,00	0,00
2116	Erträge aus Veräußerung und sonstige Erträge	10,20	100,00	-89,80
2117	Nicht finanzierungswirksame operative Erträge	0,00	0,00	0,00
<b>212</b>	<b>Erträge aus Transfers</b>	<b>0,00</b>	<b>0,00</b>	<b>0,00</b>
2121	Transferertrag von Trägern des öffentlichen Rechts	0,00	0,00	0,00
2122	Transferertrag von Beteiligungen	0,00	0,00	0,00
2123	Transferertrag von Unternehmen (mit Finanzunternehmen)	0,00	0,00	0,00
2124	Transferertrag von Haushalten und Organisationen ohne Erwerbscharakter	0,00	0,00	0,00
2125	Transferertrag vom Ausland	0,00	0,00	0,00
2126	Investitions- und Tilgungszuschüsse zwischen Unternehmungen und Betrieben der Gebietskörperschaft und der Gebietskörperschaft	0,00	0,00	0,00
2127	Nicht finanzierungswirksamer Transferertrag	0,00	0,00	0,00
<b>213</b>	<b>Finanzerträge</b>	<b>0,00</b>	<b>0,00</b>	<b>0,00</b>
2131	Erträge aus Zinsen	0,00	0,00	0,00
2132	Erträge aus Zinsen aus derivativen Finanzinstrumenten ohne Grundgeschäft	0,00	0,00	0,00
2133	Erträge aus Gewinnentnahmen von marktbestimmten Betrieben	0,00	0,00	0,00
2134	Sonstige Finanzerträge	0,00	0,00	0,00
2135	Erträge aus Dividenden/Gewinnausschüttungen	0,00	0,00	0,00
2136	Sonstige nicht finanzierungswirksame Finanzerträge	0,00	0,00	0,00
<b>21</b>	<b>Summe Erträge</b>	<b>3.727,16</b>	<b>2.900,00</b>	<b>827,16</b>
<b>221</b>	<b>Personalaufwand</b>	<b>0,00</b>	<b>0,00</b>	<b>0,00</b>
2211	Personalaufwand (Bezüge, Nebengeb., Mehrleistungen)	0,00	0,00	0,00
2212	Gesetzlicher und freiwilliger Sozialaufwand	0,00	0,00	0,00
2213	Sonstiger Personalaufwand	0,00	0,00	0,00
2214	Nicht finanzierungswirksamer Personalaufwand	0,00	0,00	0,00
<b>222</b>	<b>Sachaufwand (ohne Transferaufwand)</b>	<b>5.690,70</b>	<b>6.500,00</b>	<b>-809,30</b>
2221	Gebrauchs- und Verbrauchsgüter, Handelswaren	0,00	100,00	-100,00
2222	Verwaltungs- und Betriebsaufwand	4.159,65	4.100,00	59,65
2223	Leasing- und Mietaufwand	0,00	0,00	0,00
2224	Instandhaltung	0,00	0,00	0,00
2225	Sonstiger Sachaufwand	1.531,05	2.300,00	-768,95

## Öffentliche Ordnung und Sicherheit (Gruppe 1)

MVAG	Mittelverwendungs- und aufbringungsgruppen (1. und 2. Ebene)	RA 2020	VA 2020	RA - VA
2226	Nicht finanzierungswirksamer Sachaufwand	0,00	0,00	0,00
<b>223</b>	<b>Transferaufwand (laufende Transfers und Kapitaltransfers)</b>	<b>7.619,50</b>	<b>7.600,00</b>	<b>19,50</b>
2231	Transferaufwand an Träger des öffentlichen Rechts	6.580,00	6.600,00	-20,00
2232	Transferaufwand an Beteiligungen	0,00	0,00	0,00
2233	Transferaufwand an Unternehmen (mit Finanzunternehmen)	0,00	0,00	0,00
2234	Transferaufwand an Haushalte und Organisationen ohne Erwerbscharakter	1.039,50	1.000,00	39,50
2235	Transferaufwand an das Ausland	0,00	0,00	0,00
2236	Investitions- und Tilgungszuschüsse zwischen Unternehmungen und Betrieben der Gebietskörperschaft und der Gebietskörperschaft	0,00	0,00	0,00
2237	Nicht finanzierungswirksamer Transferaufwand	0,00	0,00	0,00
<b>224</b>	<b>Finanzaufwand</b>	<b>526,65</b>	<b>600,00</b>	<b>-73,35</b>
2241	Zinsen aus Finanzschulden, Finanzierungsleasing, Forderungskauf und derivativen Finanzinstrumenten mit Grundgeschäft	526,65	600,00	-73,35
2242	Zinsen und sonstige Aufwendungen aus derivativen Finanzinstrumenten ohne Grundgeschäft	0,00	0,00	0,00
2243	Gewinnentnahmen von Unternehmungen und marktbestimmten Betrieben der Gebietskörperschaft (innerhalb der Gebietskörperschaft)	0,00	0,00	0,00
2244	Sonstiger Finanzaufwand	0,00	0,00	0,00
2245	Nicht finanzierungswirksamer Finanzaufwand	0,00	0,00	0,00
<b>22</b>	<b>Summe Aufwendungen</b>	<b>13.836,85</b>	<b>14.700,00</b>	<b>-863,15</b>
<b>SA0</b>	<b>Saldo (0) Nettoergebnis (21 - 22)</b>	<b>-10.109,69</b>	<b>-11.800,00</b>	<b>1.690,31</b>
<b>230</b>	<b>Entnahmen von Haushaltsrücklagen</b>	<b>0,00</b>	<b>0,00</b>	<b>0,00</b>
2301	Entnahmen von Haushaltsrücklagen	0,00	0,00	0,00
<b>240</b>	<b>Zuweisung an Haushaltsrücklagen</b>	<b>0,00</b>	<b>0,00</b>	<b>0,00</b>
2401	Zuweisung an Haushaltsrücklagen	0,00	0,00	0,00
<b>23</b>	<b>Summe Haushaltsrücklagen</b>	<b>0,00</b>	<b>0,00</b>	<b>0,00</b>
<b>SA00</b>	<b>Nettoergebnis nach Zuweisung und Entnahmen von Haushaltsrücklagen (Saldo 0 +/- SU23)</b>	<b>-10.109,69</b>	<b>-11.800,00</b>	<b>1.690,31</b>

## Unterricht, Erziehung, Sport und Wissenschaft (Gruppe 2)

MVAG	Mittelverwendungs- und aufbringungsgruppen (1. und 2. Ebene)	RA 2020	VA 2020	RA - VA
<b>211</b>	<b>Erträge aus der operativen Verwaltungstätigkeit</b>	<b>1.118.213,34</b>	<b>1.090.800,00</b>	<b>27.413,34</b>
2111	Erträge aus eigenen Abgaben	0,00	0,00	0,00
2112	Erträge aus Ertragsanteilen	0,00	0,00	0,00
2113	Erträge aus Gebühren	0,00	0,00	0,00
2114	Erträge aus Leistungen	75.279,13	64.900,00	10.379,13
2115	Erträge aus Besitz und wirtschaftlicher Tätigkeit	28.561,80	23.200,00	5.361,80
2116	Erträge aus Veräußerung und sonstige Erträge	994.427,12	1.001.400,00	-6.972,88
2117	Nicht finanzierungswirksame operative Erträge	19.945,29	1.300,00	18.645,29
<b>212</b>	<b>Erträge aus Transfers</b>	<b>77.548,80</b>	<b>57.900,00</b>	<b>19.648,80</b>
2121	Transferertrag von Trägern des öffentlichen Rechts	44.692,16	45.000,00	-307,84
2122	Transferertrag von Beteiligungen	0,00	0,00	0,00
2123	Transferertrag von Unternehmen (mit Finanzunternehmen)	0,00	0,00	0,00
2124	Transferertrag von Haushalten und Organisationen ohne Erwerbscharakter	0,00	0,00	0,00
2125	Transferertrag vom Ausland	0,00	0,00	0,00
2126	Investitions- und Tilgungszuschüsse zwischen Unternehmungen und Betrieben der Gebietskörperschaft und der Gebietskörperschaft	0,00	0,00	0,00
2127	Nicht finanzierungswirksamer Transferertrag	32.856,64	12.900,00	19.956,64
<b>213</b>	<b>Finanzerträge</b>	<b>0,00</b>	<b>0,00</b>	<b>0,00</b>
2131	Erträge aus Zinsen	0,00	0,00	0,00
2132	Erträge aus Zinsen aus derivativen Finanzinstrumenten ohne Grundgeschäft	0,00	0,00	0,00
2133	Erträge aus Gewinnentnahmen von marktbestimmten Betrieben	0,00	0,00	0,00
2134	Sonstige Finanzerträge	0,00	0,00	0,00
2135	Erträge aus Dividenden/Gewinnausschüttungen	0,00	0,00	0,00
2136	Sonstige nicht finanzierungswirksame Finanzerträge	0,00	0,00	0,00
<b>21</b>	<b>Summe Erträge</b>	<b>1.195.762,14</b>	<b>1.148.700,00</b>	<b>47.062,14</b>
<b>221</b>	<b>Personalaufwand</b>	<b>500.258,56</b>	<b>519.000,00</b>	<b>-18.741,44</b>
2211	Personalaufwand (Bezüge, Nebengeb., Mehrleistungen)	412.792,36	432.100,00	-19.307,64
2212	Gesetzlicher und freiwilliger Sozialaufwand	81.579,17	84.200,00	-2.620,83
2213	Sonstiger Personalaufwand	0,00	0,00	0,00
2214	Nicht finanzierungswirksamer Personalaufwand	5.887,03	2.700,00	3.187,03
<b>222</b>	<b>Sachaufwand (ohne Transferaufwand)</b>	<b>1.490.793,21</b>	<b>1.426.200,00</b>	<b>64.593,21</b>
2221	Gebrauchs- und Verbrauchsgüter, Handelswaren	83.782,76	85.500,00	-1.717,24
2222	Verwaltungs- und Betriebsaufwand	52.559,91	67.700,00	-15.140,09
2223	Leasing- und Mietaufwand	131.269,68	140.200,00	-8.930,32
2224	Instandhaltung	28.595,01	22.400,00	6.195,01
2225	Sonstiger Sachaufwand	1.033.135,28	954.300,00	78.835,28

## Unterricht, Erziehung, Sport und Wissenschaft (Gruppe 2)

MVAG	Mittelverwendungs- und aufbringungsgruppen (1. und 2. Ebene)	RA 2020	VA 2020	RA - VA
2226	Nicht finanzierungswirksamer Sachaufwand	161.450,57	156.100,00	5.350,57
<b>223</b>	<b>Transferaufwand (laufende Transfers und Kapitaltransfers)</b>	<b>67.007,90</b>	<b>68.900,00</b>	<b>-1.892,10</b>
2231	Transferaufwand an Träger des öffentlichen Rechts	50.912,82	48.700,00	2.212,82
2232	Transferaufwand an Beteiligungen	0,00	0,00	0,00
2233	Transferaufwand an Unternehmen (mit Finanzunternehmen)	0,00	0,00	0,00
2234	Transferaufwand an Haushalte und Organisationen ohne Erwerbscharakter	16.095,08	20.200,00	-4.104,92
2235	Transferaufwand an das Ausland	0,00	0,00	0,00
2236	Investitions- und Tilgungszuschüsse zwischen Unternehmungen und Betrieben der Gebietskörperschaft und der Gebietskörperschaft	0,00	0,00	0,00
2237	Nicht finanzierungswirksamer Transferaufwand	0,00	0,00	0,00
<b>224</b>	<b>Finanzaufwand</b>	<b>31.344,27</b>	<b>48.400,00</b>	<b>-17.055,73</b>
2241	Zinsen aus Finanzschulden, Finanzierungsleasing, Forderungskauf und derivativen Finanzinstrumenten mit Grundgeschäft	31.344,27	48.400,00	-17.055,73
2242	Zinsen und sonstige Aufwendungen aus derivativen Finanzinstrumenten ohne Grundgeschäft	0,00	0,00	0,00
2243	Gewinnentnahmen von Unternehmungen und marktbestimmten Betrieben der Gebietskörperschaft (innerhalb der Gebietskörperschaft)	0,00	0,00	0,00
2244	Sonstiger Finanzaufwand	0,00	0,00	0,00
2245	Nicht finanzierungswirksamer Finanzaufwand	0,00	0,00	0,00
<b>22</b>	<b>Summe Aufwendungen</b>	<b>2.089.403,94</b>	<b>2.062.500,00</b>	<b>26.903,94</b>
<b>SA0</b>	<b>Saldo (0) Nettoergebnis (21 - 22)</b>	<b>-893.641,80</b>	<b>-913.800,00</b>	<b>20.158,20</b>
<b>230</b>	<b>Entnahmen von Haushaltsrücklagen</b>	<b>0,00</b>	<b>0,00</b>	<b>0,00</b>
2301	Entnahmen von Haushaltsrücklagen	0,00	0,00	0,00
<b>240</b>	<b>Zuweisung an Haushaltsrücklagen</b>	<b>0,00</b>	<b>0,00</b>	<b>0,00</b>
2401	Zuweisung an Haushaltsrücklagen	0,00	0,00	0,00
<b>23</b>	<b>Summe Haushaltsrücklagen</b>	<b>0,00</b>	<b>0,00</b>	<b>0,00</b>
<b>SA00</b>	<b>Nettoergebnis nach Zuweisung und Entnahmen von Haushaltsrücklagen (Saldo 0 +/- SU23)</b>	<b>-893.641,80</b>	<b>-913.800,00</b>	<b>20.158,20</b>

## Kunst, Kultur und Kultus (Gruppe 3)

MVAG	Mittelverwendungs- und aufbringungsgruppen (1. und 2. Ebene)	RA 2020	VA 2020	RA - VA
<b>211</b>	<b>Erträge aus der operativen Verwaltungstätigkeit</b>	<b>83.802,59</b>	<b>72.600,00</b>	<b>11.202,59</b>
2111	Erträge aus eigenen Abgaben	0,00	0,00	0,00
2112	Erträge aus Ertragsanteilen	0,00	0,00	0,00
2113	Erträge aus Gebühren	0,00	0,00	0,00
2114	Erträge aus Leistungen	70.356,65	65.100,00	5.256,65
2115	Erträge aus Besitz und wirtschaftlicher Tätigkeit	0,00	0,00	0,00
2116	Erträge aus Veräußerung und sonstige Erträge	1.558,00	1.800,00	-242,00
2117	Nicht finanzierungswirksame operative Erträge	11.887,94	5.700,00	6.187,94
<b>212</b>	<b>Erträge aus Transfers</b>	<b>96.899,82</b>	<b>96.500,00</b>	<b>399,82</b>
2121	Transferertrag von Trägern des öffentlichen Rechts	96.465,70	96.500,00	-34,30
2122	Transferertrag von Beteiligungen	0,00	0,00	0,00
2123	Transferertrag von Unternehmen (mit Finanzunternehmen)	0,00	0,00	0,00
2124	Transferertrag von Haushalten und Organisationen ohne Erwerbscharakter	0,00	0,00	0,00
2125	Transferertrag vom Ausland	0,00	0,00	0,00
2126	Investitions- und Tilgungszuschüsse zwischen Unternehmungen und Betrieben der Gebietskörperschaft und der Gebietskörperschaft	0,00	0,00	0,00
2127	Nicht finanzierungswirksamer Transferertrag	434,12	0,00	434,12
<b>213</b>	<b>Finanzerträge</b>	<b>0,00</b>	<b>0,00</b>	<b>0,00</b>
2131	Erträge aus Zinsen	0,00	0,00	0,00
2132	Erträge aus Zinsen aus derivativen Finanzinstrumenten ohne Grundgeschäft	0,00	0,00	0,00
2133	Erträge aus Gewinnentnahmen von marktbestimmten Betrieben	0,00	0,00	0,00
2134	Sonstige Finanzerträge	0,00	0,00	0,00
2135	Erträge aus Dividenden/Gewinnausschüttungen	0,00	0,00	0,00
2136	Sonstige nicht finanzierungswirksame Finanzerträge	0,00	0,00	0,00
<b>21</b>	<b>Summe Erträge</b>	<b>180.702,41</b>	<b>169.100,00</b>	<b>11.602,41</b>
<b>221</b>	<b>Personalaufwand</b>	<b>301.666,59</b>	<b>295.700,00</b>	<b>5.966,59</b>
2211	Personalaufwand (Bezüge, Nebengeb., Mehrleistungen)	237.663,28	232.700,00	4.963,28
2212	Gesetzlicher und freiwilliger Sozialaufwand	53.794,94	59.000,00	-5.205,06
2213	Sonstiger Personalaufwand	0,00	0,00	0,00
2214	Nicht finanzierungswirksamer Personalaufwand	10.208,37	4.000,00	6.208,37
<b>222</b>	<b>Sachaufwand (ohne Transferaufwand)</b>	<b>18.369,38</b>	<b>21.700,00</b>	<b>-3.330,62</b>
2221	Gebrauchs- und Verbrauchsgüter, Handelswaren	780,00	600,00	180,00
2222	Verwaltungs- und Betriebsaufwand	0,00	200,00	-200,00
2223	Leasing- und Mietaufwand	1.500,00	1.500,00	0,00
2224	Instandhaltung	968,25	800,00	168,25
2225	Sonstiger Sachaufwand	12.707,16	16.900,00	-4.192,84

## Kunst, Kultur und Kultus (Gruppe 3)

MVAG	Mittelverwendungs- und aufbringungsgruppen (1. und 2. Ebene)	RA 2020	VA 2020	RA - VA
2226	Nicht finanzierungswirksamer Sachaufwand	2.413,97	1.700,00	713,97
<b>223</b>	<b>Transferaufwand (laufende Transfers und Kapitaltransfers)</b>	<b>3.169,22</b>	<b>3.200,00</b>	<b>-30,78</b>
2231	Transferaufwand an Träger des öffentlichen Rechts	0,00	0,00	0,00
2232	Transferaufwand an Beteiligungen	0,00	0,00	0,00
2233	Transferaufwand an Unternehmen (mit Finanzunternehmen)	0,00	0,00	0,00
2234	Transferaufwand an Haushalte und Organisationen ohne Erwerbscharakter	3.169,22	3.200,00	-30,78
2235	Transferaufwand an das Ausland	0,00	0,00	0,00
2236	Investitions- und Tilgungszuschüsse zwischen Unternehmungen und Betrieben der Gebietskörperschaft und der Gebietskörperschaft	0,00	0,00	0,00
2237	Nicht finanzierungswirksamer Transferaufwand	0,00	0,00	0,00
<b>224</b>	<b>Finanzaufwand</b>	<b>0,00</b>	<b>0,00</b>	<b>0,00</b>
2241	Zinsen aus Finanzschulden, Finanzierungsleasing, Forderungskauf und derivativen Finanzinstrumenten mit Grundgeschäft	0,00	0,00	0,00
2242	Zinsen und sonstige Aufwendungen aus derivativen Finanzinstrumenten ohne Grundgeschäft	0,00	0,00	0,00
2243	Gewinnentnahmen von Unternehmungen und marktbestimmten Betrieben der Gebietskörperschaft (innerhalb der Gebietskörperschaft)	0,00	0,00	0,00
2244	Sonstiger Finanzaufwand	0,00	0,00	0,00
2245	Nicht finanzierungswirksamer Finanzaufwand	0,00	0,00	0,00
<b>22</b>	<b>Summe Aufwendungen</b>	<b>323.205,19</b>	<b>320.600,00</b>	<b>2.605,19</b>
<b>SA0</b>	<b>Saldo (0) Nettoergebnis (21 - 22)</b>	<b>-142.502,78</b>	<b>-151.500,00</b>	<b>8.997,22</b>
<b>230</b>	<b>Entnahmen von Haushaltsrücklagen</b>	<b>0,00</b>	<b>0,00</b>	<b>0,00</b>
2301	Entnahmen von Haushaltsrücklagen	0,00	0,00	0,00
<b>240</b>	<b>Zuweisung an Haushaltsrücklagen</b>	<b>0,00</b>	<b>0,00</b>	<b>0,00</b>
2401	Zuweisung an Haushaltsrücklagen	0,00	0,00	0,00
<b>23</b>	<b>Summe Haushaltsrücklagen</b>	<b>0,00</b>	<b>0,00</b>	<b>0,00</b>
<b>SA00</b>	<b>Nettoergebnis nach Zuweisung und Entnahmen von Haushaltsrücklagen (Saldo 0 +/- SU23)</b>	<b>-142.502,78</b>	<b>-151.500,00</b>	<b>8.997,22</b>

## Soziale Wohlfahrt und Wohnbauförderung (Gruppe 4)

MVAG	Mittelverwendungs- und aufbringungsgruppen (1. und 2. Ebene)	RA 2020	VA 2020	RA - VA
<b>211</b>	<b>Erträge aus der operativen Verwaltungstätigkeit</b>	<b>0,00</b>	<b>0,00</b>	<b>0,00</b>
2111	Erträge aus eigenen Abgaben	0,00	0,00	0,00
2112	Erträge aus Ertragsanteilen	0,00	0,00	0,00
2113	Erträge aus Gebühren	0,00	0,00	0,00
2114	Erträge aus Leistungen	0,00	0,00	0,00
2115	Erträge aus Besitz und wirtschaftlicher Tätigkeit	0,00	0,00	0,00
2116	Erträge aus Veräußerung und sonstige Erträge	0,00	0,00	0,00
2117	Nicht finanzierungswirksame operative Erträge	0,00	0,00	0,00
<b>212</b>	<b>Erträge aus Transfers</b>	<b>29.155,29</b>	<b>0,00</b>	<b>29.155,29</b>
2121	Transferertrag von Trägern des öffentlichen Rechts	29.155,29	0,00	29.155,29
2122	Transferertrag von Beteiligungen	0,00	0,00	0,00
2123	Transferertrag von Unternehmen (mit Finanzunternehmen)	0,00	0,00	0,00
2124	Transferertrag von Haushalten und Organisationen ohne Erwerbscharakter	0,00	0,00	0,00
2125	Transferertrag vom Ausland	0,00	0,00	0,00
2126	Investitions- und Tilgungszuschüsse zwischen Unternehmungen und Betrieben der Gebietskörperschaft und der Gebietskörperschaft	0,00	0,00	0,00
2127	Nicht finanzierungswirksamer Transferertrag	0,00	0,00	0,00
<b>213</b>	<b>Finanzerträge</b>	<b>0,00</b>	<b>0,00</b>	<b>0,00</b>
2131	Erträge aus Zinsen	0,00	0,00	0,00
2132	Erträge aus Zinsen aus derivativen Finanzinstrumenten ohne Grundgeschäft	0,00	0,00	0,00
2133	Erträge aus Gewinnentnahmen von marktbestimmten Betrieben	0,00	0,00	0,00
2134	Sonstige Finanzerträge	0,00	0,00	0,00
2135	Erträge aus Dividenden/Gewinnausschüttungen	0,00	0,00	0,00
2136	Sonstige nicht finanzierungswirksame Finanzerträge	0,00	0,00	0,00
<b>21</b>	<b>Summe Erträge</b>	<b>29.155,29</b>	<b>0,00</b>	<b>29.155,29</b>
<b>221</b>	<b>Personalaufwand</b>	<b>0,00</b>	<b>0,00</b>	<b>0,00</b>
2211	Personalaufwand (Bezüge, Nebengeb., Mehrleistungen)	0,00	0,00	0,00
2212	Gesetzlicher und freiwilliger Sozialaufwand	0,00	0,00	0,00
2213	Sonstiger Personalaufwand	0,00	0,00	0,00
2214	Nicht finanzierungswirksamer Personalaufwand	0,00	0,00	0,00
<b>222</b>	<b>Sachaufwand (ohne Transferaufwand)</b>	<b>3.474,32</b>	<b>3.500,00</b>	<b>-25,68</b>
2221	Gebrauchs- und Verbrauchsgüter, Handelswaren	3.474,32	3.500,00	-25,68
2222	Verwaltungs- und Betriebsaufwand	0,00	0,00	0,00
2223	Leasing- und Mietaufwand	0,00	0,00	0,00
2224	Instandhaltung	0,00	0,00	0,00
2225	Sonstiger Sachaufwand	0,00	0,00	0,00

## Soziale Wohlfahrt und Wohnbauförderung (Gruppe 4)

MVAG	Mittelverwendungs- und aufbringungsgruppen (1. und 2. Ebene)	RA 2020	VA 2020	RA - VA
2226	Nicht finanzierungswirksamer Sachaufwand	0,00	0,00	0,00
<b>223</b>	<b>Transferaufwand (laufende Transfers und Kapitaltransfers)</b>	<b>409.842,50</b>	<b>407.300,00</b>	<b>2.542,50</b>
2231	Transferaufwand an Träger des öffentlichen Rechts	405.682,50	403.000,00	2.682,50
2232	Transferaufwand an Beteiligungen	0,00	0,00	0,00
2233	Transferaufwand an Unternehmen (mit Finanzunternehmen)	0,00	0,00	0,00
2234	Transferaufwand an Haushalte und Organisationen ohne Erwerbscharakter	4.160,00	4.300,00	-140,00
2235	Transferaufwand an das Ausland	0,00	0,00	0,00
2236	Investitions- und Tilgungszuschüsse zwischen Unternehmungen und Betrieben der Gebietskörperschaft und der Gebietskörperschaft	0,00	0,00	0,00
2237	Nicht finanzierungswirksamer Transferaufwand	0,00	0,00	0,00
<b>224</b>	<b>Finanzaufwand</b>	<b>0,00</b>	<b>0,00</b>	<b>0,00</b>
2241	Zinsen aus Finanzschulden, Finanzierungsleasing, Forderungs Kauf und derivativen Finanzinstrumenten mit Grundgeschäft	0,00	0,00	0,00
2242	Zinsen und sonstige Aufwendungen aus derivativen Finanzinstrumenten ohne Grundgeschäft	0,00	0,00	0,00
2243	Gewinnentnahmen von Unternehmungen und marktbestimmten Betrieben der Gebietskörperschaft (innerhalb der Gebietskörperschaft)	0,00	0,00	0,00
2244	Sonstiger Finanzaufwand	0,00	0,00	0,00
2245	Nicht finanzierungswirksamer Finanzaufwand	0,00	0,00	0,00
<b>22</b>	<b>Summe Aufwendungen</b>	<b>413.316,82</b>	<b>410.800,00</b>	<b>2.516,82</b>
<b>SA0</b>	<b>Saldo (0) Nettoergebnis (21 - 22)</b>	<b>-384.161,53</b>	<b>-410.800,00</b>	<b>26.638,47</b>
<b>230</b>	<b>Entnahmen von Haushaltsrücklagen</b>	<b>0,00</b>	<b>0,00</b>	<b>0,00</b>
2301	Entnahmen von Haushaltsrücklagen	0,00	0,00	0,00
<b>240</b>	<b>Zuweisung an Haushaltsrücklagen</b>	<b>0,00</b>	<b>0,00</b>	<b>0,00</b>
2401	Zuweisung an Haushaltsrücklagen	0,00	0,00	0,00
<b>23</b>	<b>Summe Haushaltsrücklagen</b>	<b>0,00</b>	<b>0,00</b>	<b>0,00</b>
<b>SA00</b>	<b>Nettoergebnis nach Zuweisung und Entnahmen von Haushaltsrücklagen (Saldo 0 +/- SU23)</b>	<b>-384.161,53</b>	<b>-410.800,00</b>	<b>26.638,47</b>



## Gesundheit (Gruppe 5)

MVAG	Mittelverwendungs- und aufbringungsgruppen (1. und 2. Ebene)	RA 2020	VA 2020	RA - VA
<b>211</b>	<b>Erträge aus der operativen Verwaltungstätigkeit</b>	<b>0,00</b>	<b>0,00</b>	<b>0,00</b>
2111	Erträge aus eigenen Abgaben	0,00	0,00	0,00
2112	Erträge aus Ertragsanteilen	0,00	0,00	0,00
2113	Erträge aus Gebühren	0,00	0,00	0,00
2114	Erträge aus Leistungen	0,00	0,00	0,00
2115	Erträge aus Besitz und wirtschaftlicher Tätigkeit	0,00	0,00	0,00
2116	Erträge aus Veräußerung und sonstige Erträge	0,00	0,00	0,00
2117	Nicht finanzierungswirksame operative Erträge	0,00	0,00	0,00
<b>212</b>	<b>Erträge aus Transfers</b>	<b>0,00</b>	<b>0,00</b>	<b>0,00</b>
2121	Transferertrag von Trägern des öffentlichen Rechts	0,00	0,00	0,00
2122	Transferertrag von Beteiligungen	0,00	0,00	0,00
2123	Transferertrag von Unternehmen (mit Finanzunternehmen)	0,00	0,00	0,00
2124	Transferertrag von Haushalten und Organisationen ohne Erwerbscharakter	0,00	0,00	0,00
2125	Transferertrag vom Ausland	0,00	0,00	0,00
2126	Investitions- und Tilgungszuschüsse zwischen Unternehmungen und Betrieben der Gebietskörperschaft und der Gebietskörperschaft	0,00	0,00	0,00
2127	Nicht finanzierungswirksamer Transferertrag	0,00	0,00	0,00
<b>213</b>	<b>Finanzerträge</b>	<b>0,00</b>	<b>0,00</b>	<b>0,00</b>
2131	Erträge aus Zinsen	0,00	0,00	0,00
2132	Erträge aus Zinsen aus derivativen Finanzinstrumenten ohne Grundgeschäft	0,00	0,00	0,00
2133	Erträge aus Gewinnentnahmen von marktbestimmten Betrieben	0,00	0,00	0,00
2134	Sonstige Finanzerträge	0,00	0,00	0,00
2135	Erträge aus Dividenden/Gewinnausschüttungen	0,00	0,00	0,00
2136	Sonstige nicht finanzierungswirksame Finanzerträge	0,00	0,00	0,00
<b>21</b>	<b>Summe Erträge</b>	<b>0,00</b>	<b>0,00</b>	<b>0,00</b>
<b>221</b>	<b>Personalaufwand</b>	<b>180,00</b>	<b>300,00</b>	<b>-120,00</b>
2211	Personalaufwand (Bezüge, Nebengeb., Mehrleistungen)	180,00	300,00	-120,00
2212	Gesetzlicher und freiwilliger Sozialaufwand	0,00	0,00	0,00
2213	Sonstiger Personalaufwand	0,00	0,00	0,00
2214	Nicht finanzierungswirksamer Personalaufwand	0,00	0,00	0,00
<b>222</b>	<b>Sachaufwand (ohne Transferaufwand)</b>	<b>11.609,94</b>	<b>11.100,00</b>	<b>509,94</b>
2221	Gebrauchs- und Verbrauchsgüter, Handelswaren	0,00	0,00	0,00
2222	Verwaltungs- und Betriebsaufwand	0,00	0,00	0,00
2223	Leasing- und Mietaufwand	0,00	0,00	0,00
2224	Instandhaltung	0,00	0,00	0,00
2225	Sonstiger Sachaufwand	11.609,94	11.100,00	509,94

## Gesundheit (Gruppe 5)

MVAG	Mittelverwendungs- und aufbringungsgruppen (1. und 2. Ebene)	RA 2020	VA 2020	RA - VA
2226	Nicht finanzierungswirksamer Sachaufwand	0,00	0,00	0,00
<b>223</b>	<b>Transferaufwand (laufende Transfers und Kapitaltransfers)</b>	<b>738.347,44</b>	<b>737.200,00</b>	<b>1.147,44</b>
2231	Transferaufwand an Träger des öffentlichen Rechts	725.401,84	724.500,00	901,84
2232	Transferaufwand an Beteiligungen	0,00	0,00	0,00
2233	Transferaufwand an Unternehmen (mit Finanzunternehmen)	0,00	0,00	0,00
2234	Transferaufwand an Haushalte und Organisationen ohne Erwerbscharakter	12.945,60	12.700,00	245,60
2235	Transferaufwand an das Ausland	0,00	0,00	0,00
2236	Investitions- und Tilgungszuschüsse zwischen Unternehmungen und Betrieben der Gebietskörperschaft und der Gebietskörperschaft	0,00	0,00	0,00
2237	Nicht finanzierungswirksamer Transferaufwand	0,00	0,00	0,00
<b>224</b>	<b>Finanzaufwand</b>	<b>0,00</b>	<b>0,00</b>	<b>0,00</b>
2241	Zinsen aus Finanzschulden, Finanzierungsleasing, Forderungs Kauf und derivativen Finanzinstrumenten mit Grundgeschäft	0,00	0,00	0,00
2242	Zinsen und sonstige Aufwendungen aus derivativen Finanzinstrumenten ohne Grundgeschäft	0,00	0,00	0,00
2243	Gewinnentnahmen von Unternehmungen und marktbestimmten Betrieben der Gebietskörperschaft (innerhalb der Gebietskörperschaft)	0,00	0,00	0,00
2244	Sonstiger Finanzaufwand	0,00	0,00	0,00
2245	Nicht finanzierungswirksamer Finanzaufwand	0,00	0,00	0,00
<b>22</b>	<b>Summe Aufwendungen</b>	<b>750.137,38</b>	<b>748.600,00</b>	<b>1.537,38</b>
<b>SA0</b>	<b>Saldo (0) Nettoergebnis (21 - 22)</b>	<b>-750.137,38</b>	<b>-748.600,00</b>	<b>-1.537,38</b>
<b>230</b>	<b>Entnahmen von Haushaltsrücklagen</b>	<b>0,00</b>	<b>0,00</b>	<b>0,00</b>
2301	Entnahmen von Haushaltsrücklagen	0,00	0,00	0,00
<b>240</b>	<b>Zuweisung an Haushaltsrücklagen</b>	<b>0,00</b>	<b>0,00</b>	<b>0,00</b>
2401	Zuweisung an Haushaltsrücklagen	0,00	0,00	0,00
<b>23</b>	<b>Summe Haushaltsrücklagen</b>	<b>0,00</b>	<b>0,00</b>	<b>0,00</b>
<b>SA00</b>	<b>Nettoergebnis nach Zuweisung und Entnahmen von Haushaltsrücklagen (Saldo 0 +/- SU23)</b>	<b>-750.137,38</b>	<b>-748.600,00</b>	<b>-1.537,38</b>

## Straßen- und Wasserbau, Verkehr (Gruppe 6)

MVAG	Mittelverwendungs- und aufbringungsgruppen (1. und 2. Ebene)	RA 2020	VA 2020	RA - VA
<b>211</b>	<b>Erträge aus der operativen Verwaltungstätigkeit</b>	<b>821.793,89</b>	<b>821.700,00</b>	<b>93,89</b>
2111	Erträge aus eigenen Abgaben	0,00	0,00	0,00
2112	Erträge aus Ertragsanteilen	0,00	0,00	0,00
2113	Erträge aus Gebühren	0,00	0,00	0,00
2114	Erträge aus Leistungen	0,00	0,00	0,00
2115	Erträge aus Besitz und wirtschaftlicher Tätigkeit	0,00	0,00	0,00
2116	Erträge aus Veräußerung und sonstige Erträge	821.793,89	821.700,00	93,89
2117	Nicht finanzierungswirksame operative Erträge	0,00	0,00	0,00
<b>212</b>	<b>Erträge aus Transfers</b>	<b>191.881,81</b>	<b>301.000,00</b>	<b>-109.118,19</b>
2121	Transferertrag von Trägern des öffentlichen Rechts	173.791,55	284.500,00	-110.708,45
2122	Transferertrag von Beteiligungen	0,00	0,00	0,00
2123	Transferertrag von Unternehmen (mit Finanzunternehmen)	0,00	0,00	0,00
2124	Transferertrag von Haushalten und Organisationen ohne Erwerbscharakter	1.980,00	400,00	1.580,00
2125	Transferertrag vom Ausland	0,00	0,00	0,00
2126	Investitions- und Tilgungszuschüsse zwischen Unternehmungen und Betrieben der Gebietskörperschaft und der Gebietskörperschaft	0,00	0,00	0,00
2127	Nicht finanzierungswirksamer Transferertrag	16.110,26	16.100,00	10,26
<b>213</b>	<b>Finanzerträge</b>	<b>0,00</b>	<b>0,00</b>	<b>0,00</b>
2131	Erträge aus Zinsen	0,00	0,00	0,00
2132	Erträge aus Zinsen aus derivativen Finanzinstrumenten ohne Grundgeschäft	0,00	0,00	0,00
2133	Erträge aus Gewinnentnahmen von marktbestimmten Betrieben	0,00	0,00	0,00
2134	Sonstige Finanzerträge	0,00	0,00	0,00
2135	Erträge aus Dividenden/Gewinnausschüttungen	0,00	0,00	0,00
2136	Sonstige nicht finanzierungswirksame Finanzerträge	0,00	0,00	0,00
<b>21</b>	<b>Summe Erträge</b>	<b>1.013.675,70</b>	<b>1.122.700,00</b>	<b>-109.024,30</b>
<b>221</b>	<b>Personalaufwand</b>	<b>3.000,00</b>	<b>1.500,00</b>	<b>1.500,00</b>
2211	Personalaufwand (Bezüge, Nebengeb., Mehrleistungen)	3.000,00	1.500,00	1.500,00
2212	Gesetzlicher und freiwilliger Sozialaufwand	0,00	0,00	0,00
2213	Sonstiger Personalaufwand	0,00	0,00	0,00
2214	Nicht finanzierungswirksamer Personalaufwand	0,00	0,00	0,00
<b>222</b>	<b>Sachaufwand (ohne Transferaufwand)</b>	<b>1.089.891,61</b>	<b>1.272.600,00</b>	<b>-182.708,39</b>
2221	Gebrauchs- und Verbrauchsgüter, Handelswaren	936,96	300,00	636,96
2222	Verwaltungs- und Betriebsaufwand	0,00	0,00	0,00
2223	Leasing- und Mietaufwand	0,00	0,00	0,00
2224	Instandhaltung	4.135,41	3.500,00	635,41
2225	Sonstiger Sachaufwand	821.163,89	1.021.000,00	-199.836,11

## Straßen- und Wasserbau, Verkehr (Gruppe 6)

MVAG	Mittelverwendungs- und aufbringungsgruppen (1. und 2. Ebene)	RA 2020	VA 2020	RA - VA
2226	Nicht finanzierungswirksamer Sachaufwand	263.655,35	247.800,00	15.855,35
<b>223</b>	<b>Transferaufwand (laufende Transfers und Kapitaltransfers)</b>	<b>4.064,00</b>	<b>4.100,00</b>	<b>-36,00</b>
2231	Transferaufwand an Träger des öffentlichen Rechts	4.064,00	4.100,00	-36,00
2232	Transferaufwand an Beteiligungen	0,00	0,00	0,00
2233	Transferaufwand an Unternehmen (mit Finanzunternehmen)	0,00	0,00	0,00
2234	Transferaufwand an Haushalte und Organisationen ohne Erwerbscharakter	0,00	0,00	0,00
2235	Transferaufwand an das Ausland	0,00	0,00	0,00
2236	Investitions- und Tilgungszuschüsse zwischen Unternehmungen und Betrieben der Gebietskörperschaft und der Gebietskörperschaft	0,00	0,00	0,00
2237	Nicht finanzierungswirksamer Transferaufwand	0,00	0,00	0,00
<b>224</b>	<b>Finanzaufwand</b>	<b>7.008,67</b>	<b>7.700,00</b>	<b>-691,33</b>
2241	Zinsen aus Finanzschulden, Finanzierungsleasing, Forderungs Kauf und derivativen Finanzinstrumenten mit Grundgeschäft	7.008,67	7.700,00	-691,33
2242	Zinsen und sonstige Aufwendungen aus derivativen Finanzinstrumenten ohne Grundgeschäft	0,00	0,00	0,00
2243	Gewinnentnahmen von Unternehmungen und marktbestimmten Betrieben der Gebietskörperschaft (innerhalb der Gebietskörperschaft)	0,00	0,00	0,00
2244	Sonstiger Finanzaufwand	0,00	0,00	0,00
2245	Nicht finanzierungswirksamer Finanzaufwand	0,00	0,00	0,00
<b>22</b>	<b>Summe Aufwendungen</b>	<b>1.103.964,28</b>	<b>1.285.900,00</b>	<b>-181.935,72</b>
<b>SA0</b>	<b>Saldo (0) Nettoergebnis (21 - 22)</b>	<b>-90.288,58</b>	<b>-163.200,00</b>	<b>72.911,42</b>
<b>230</b>	<b>Entnahmen von Haushaltsrücklagen</b>	<b>0,00</b>	<b>0,00</b>	<b>0,00</b>
2301	Entnahmen von Haushaltsrücklagen	0,00	0,00	0,00
<b>240</b>	<b>Zuweisung an Haushaltsrücklagen</b>	<b>0,00</b>	<b>0,00</b>	<b>0,00</b>
2401	Zuweisung an Haushaltsrücklagen	0,00	0,00	0,00
<b>23</b>	<b>Summe Haushaltsrücklagen</b>	<b>0,00</b>	<b>0,00</b>	<b>0,00</b>
<b>SA00</b>	<b>Nettoergebnis nach Zuweisung und Entnahmen von Haushaltsrücklagen (Saldo 0 +/- SU23)</b>	<b>-90.288,58</b>	<b>-163.200,00</b>	<b>72.911,42</b>

## Wirtschaftsförderung (Gruppe 7)

MVAG	Mittelverwendungs- und aufbringungsgruppen (1. und 2. Ebene)	RA 2020	VA 2020	RA - VA
<b>211</b>	<b>Erträge aus der operativen Verwaltungstätigkeit</b>	<b>21.105,13</b>	<b>28.100,00</b>	<b>-6.994,87</b>
2111	Erträge aus eigenen Abgaben	0,00	0,00	0,00
2112	Erträge aus Ertragsanteilen	0,00	0,00	0,00
2113	Erträge aus Gebühren	0,00	0,00	0,00
2114	Erträge aus Leistungen	0,00	0,00	0,00
2115	Erträge aus Besitz und wirtschaftlicher Tätigkeit	0,00	0,00	0,00
2116	Erträge aus Veräußerung und sonstige Erträge	21.105,13	28.100,00	-6.994,87
2117	Nicht finanzierungswirksame operative Erträge	0,00	0,00	0,00
<b>212</b>	<b>Erträge aus Transfers</b>	<b>8.882,58</b>	<b>12.500,00</b>	<b>-3.617,42</b>
2121	Transferertrag von Trägern des öffentlichen Rechts	8.750,00	12.500,00	-3.750,00
2122	Transferertrag von Beteiligungen	0,00	0,00	0,00
2123	Transferertrag von Unternehmen (mit Finanzunternehmen)	0,00	0,00	0,00
2124	Transferertrag von Haushalten und Organisationen ohne Erwerbscharakter	0,00	0,00	0,00
2125	Transferertrag vom Ausland	0,00	0,00	0,00
2126	Investitions- und Tilgungszuschüsse zwischen Unternehmungen und Betrieben der Gebietskörperschaft und der Gebietskörperschaft	0,00	0,00	0,00
2127	Nicht finanzierungswirksamer Transferertrag	132,58	0,00	132,58
<b>213</b>	<b>Finanzerträge</b>	<b>0,00</b>	<b>0,00</b>	<b>0,00</b>
2131	Erträge aus Zinsen	0,00	0,00	0,00
2132	Erträge aus Zinsen aus derivativen Finanzinstrumenten ohne Grundgeschäft	0,00	0,00	0,00
2133	Erträge aus Gewinnentnahmen von marktbestimmten Betrieben	0,00	0,00	0,00
2134	Sonstige Finanzerträge	0,00	0,00	0,00
2135	Erträge aus Dividenden/Gewinnausschüttungen	0,00	0,00	0,00
2136	Sonstige nicht finanzierungswirksame Finanzerträge	0,00	0,00	0,00
<b>21</b>	<b>Summe Erträge</b>	<b>29.987,71</b>	<b>40.600,00</b>	<b>-10.612,29</b>
<b>221</b>	<b>Personalaufwand</b>	<b>25.148,64</b>	<b>26.300,00</b>	<b>-1.151,36</b>
2211	Personalaufwand (Bezüge, Nebengeb., Mehrleistungen)	19.888,24	20.800,00	-911,76
2212	Gesetzlicher und freiwilliger Sozialaufwand	4.462,77	4.800,00	-337,23
2213	Sonstiger Personalaufwand	0,00	0,00	0,00
2214	Nicht finanzierungswirksamer Personalaufwand	797,63	700,00	97,63
<b>222</b>	<b>Sachaufwand (ohne Transferaufwand)</b>	<b>215.464,82</b>	<b>191.800,00</b>	<b>23.664,82</b>
2221	Gebrauchs- und Verbrauchsgüter, Handelswaren	0,00	0,00	0,00
2222	Verwaltungs- und Betriebsaufwand	0,00	0,00	0,00
2223	Leasing- und Mietaufwand	0,00	0,00	0,00
2224	Instandhaltung	0,00	0,00	0,00
2225	Sonstiger Sachaufwand	19.972,79	1.600,00	18.372,79

## Wirtschaftsförderung (Gruppe 7)

MVAG	Mittelverwendungs- und aufbringungsgruppen (1. und 2. Ebene)	RA 2020	VA 2020	RA - VA
2226	Nicht finanzierungswirksamer Sachaufwand	195.492,03	190.200,00	5.292,03
<b>223</b>	<b>Transferaufwand (laufende Transfers und Kapitaltransfers)</b>	<b>43.213,25</b>	<b>53.500,00</b>	<b>-10.286,75</b>
2231	Transferaufwand an Träger des öffentlichen Rechts	0,00	0,00	0,00
2232	Transferaufwand an Beteiligungen	0,00	0,00	0,00
2233	Transferaufwand an Unternehmen (mit Finanzunternehmen)	21.621,00	28.500,00	-6.879,00
2234	Transferaufwand an Haushalte und Organisationen ohne Erwerbscharakter	21.592,25	25.000,00	-3.407,75
2235	Transferaufwand an das Ausland	0,00	0,00	0,00
2236	Investitions- und Tilgungszuschüsse zwischen Unternehmungen und Betrieben der Gebietskörperschaft und der Gebietskörperschaft	0,00	0,00	0,00
2237	Nicht finanzierungswirksamer Transferaufwand	0,00	0,00	0,00
<b>224</b>	<b>Finanzaufwand</b>	<b>0,00</b>	<b>0,00</b>	<b>0,00</b>
2241	Zinsen aus Finanzschulden, Finanzierungsleasing, Forderungs Kauf und derivativen Finanzinstrumenten mit Grundgeschäft	0,00	0,00	0,00
2242	Zinsen und sonstige Aufwendungen aus derivativen Finanzinstrumenten ohne Grundgeschäft	0,00	0,00	0,00
2243	Gewinnentnahmen von Unternehmungen und marktbestimmten Betrieben der Gebietskörperschaft (innerhalb der Gebietskörperschaft)	0,00	0,00	0,00
2244	Sonstiger Finanzaufwand	0,00	0,00	0,00
2245	Nicht finanzierungswirksamer Finanzaufwand	0,00	0,00	0,00
<b>22</b>	<b>Summe Aufwendungen</b>	<b>283.826,71</b>	<b>271.600,00</b>	<b>12.226,71</b>
<b>SA0</b>	<b>Saldo (0) Nettoergebnis (21 - 22)</b>	<b>-253.839,00</b>	<b>-231.000,00</b>	<b>-22.839,00</b>
<b>230</b>	<b>Entnahmen von Haushaltsrücklagen</b>	<b>0,00</b>	<b>0,00</b>	<b>0,00</b>
2301	Entnahmen von Haushaltsrücklagen	0,00	0,00	0,00
<b>240</b>	<b>Zuweisung an Haushaltsrücklagen</b>	<b>0,00</b>	<b>0,00</b>	<b>0,00</b>
2401	Zuweisung an Haushaltsrücklagen	0,00	0,00	0,00
<b>23</b>	<b>Summe Haushaltsrücklagen</b>	<b>0,00</b>	<b>0,00</b>	<b>0,00</b>
<b>SA00</b>	<b>Nettoergebnis nach Zuweisung und Entnahmen von Haushaltsrücklagen (Saldo 0 +/- SU23)</b>	<b>-253.839,00</b>	<b>-231.000,00</b>	<b>-22.839,00</b>

## Dienstleistungen (Gruppe 8)

MVAG	Mittelverwendungs- und aufbringungsgruppen (1. und 2. Ebene)	RA 2020	VA 2020	RA - VA
<b>211</b>	<b>Erträge aus der operativen Verwaltungstätigkeit</b>	<b>1.159.984,73</b>	<b>1.354.600,00</b>	<b>-194.615,27</b>
2111	Erträge aus eigenen Abgaben	0,00	82.400,00	-82.400,00
2112	Erträge aus Ertragsanteilen	0,00	0,00	0,00
2113	Erträge aus Gebühren	530.414,00	537.600,00	-7.186,00
2114	Erträge aus Leistungen	76.498,47	52.900,00	23.598,47
2115	Erträge aus Besitz und wirtschaftlicher Tätigkeit	66.085,65	73.500,00	-7.414,35
2116	Erträge aus Veräußerung und sonstige Erträge	480.433,62	608.200,00	-127.766,38
2117	Nicht finanzierungswirksame operative Erträge	6.552,99	0,00	6.552,99
<b>212</b>	<b>Erträge aus Transfers</b>	<b>401.123,82</b>	<b>505.500,00</b>	<b>-104.376,18</b>
2121	Transferertrag von Trägern des öffentlichen Rechts	192.263,35	299.900,00	-107.636,65
2122	Transferertrag von Beteiligungen	0,00	0,00	0,00
2123	Transferertrag von Unternehmen (mit Finanzunternehmen)	0,00	0,00	0,00
2124	Transferertrag von Haushalten und Organisationen ohne Erwerbscharakter	0,00	0,00	0,00
2125	Transferertrag vom Ausland	0,00	0,00	0,00
2126	Investitions- und Tilgungszuschüsse zwischen Unternehmungen und Betrieben der Gebietskörperschaft und der Gebietskörperschaft	0,00	0,00	0,00
2127	Nicht finanzierungswirksamer Transferertrag	208.860,47	205.600,00	3.260,47
<b>213</b>	<b>Finanzerträge</b>	<b>0,00</b>	<b>0,00</b>	<b>0,00</b>
2131	Erträge aus Zinsen	0,00	0,00	0,00
2132	Erträge aus Zinsen aus derivativen Finanzinstrumenten ohne Grundgeschäft	0,00	0,00	0,00
2133	Erträge aus Gewinnentnahmen von marktbestimmten Betrieben	0,00	0,00	0,00
2134	Sonstige Finanzerträge	0,00	0,00	0,00
2135	Erträge aus Dividenden/Gewinnausschüttungen	0,00	0,00	0,00
2136	Sonstige nicht finanzierungswirksame Finanzerträge	0,00	0,00	0,00
<b>21</b>	<b>Summe Erträge</b>	<b>1.561.108,55</b>	<b>1.860.100,00</b>	<b>-298.991,45</b>
<b>221</b>	<b>Personalaufwand</b>	<b>243.471,88</b>	<b>258.900,00</b>	<b>-15.428,12</b>
2211	Personalaufwand (Bezüge, Nebengeb., Mehrleistungen)	211.609,74	234.200,00	-22.590,26
2212	Gesetzlicher und freiwilliger Sozialaufwand	21.241,36	20.200,00	1.041,36
2213	Sonstiger Personalaufwand	0,00	0,00	0,00
2214	Nicht finanzierungswirksamer Personalaufwand	10.620,78	4.500,00	6.120,78
<b>222</b>	<b>Sachaufwand (ohne Transferaufwand)</b>	<b>1.339.501,60</b>	<b>1.467.200,00</b>	<b>-127.698,40</b>
2221	Gebrauchs- und Verbrauchsgüter, Handelswaren	49.350,08	49.900,00	-549,92
2222	Verwaltungs- und Betriebsaufwand	90.165,63	89.000,00	1.165,63
2223	Leasing- und Mietaufwand	663,72	700,00	-36,28
2224	Instandhaltung	126.402,71	164.200,00	-37.797,29
2225	Sonstiger Sachaufwand	564.800,89	559.200,00	5.600,89

## Dienstleistungen (Gruppe 8)

MVAG	Mittelverwendungs- und aufbringungsgruppen (1. und 2. Ebene)	RA 2020	VA 2020	RA - VA
2226	Nicht finanzierungswirksamer Sachaufwand	508.118,57	604.200,00	-96.081,43
<b>223</b>	<b>Transferaufwand (laufende Transfers und Kapitaltransfers)</b>	<b>66.290,12</b>	<b>77.000,00</b>	<b>-10.709,88</b>
2231	Transferaufwand an Träger des öffentlichen Rechts	45.602,59	55.000,00	-9.397,41
2232	Transferaufwand an Beteiligungen	0,00	0,00	0,00
2233	Transferaufwand an Unternehmen (mit Finanzunternehmen)	0,00	0,00	0,00
2234	Transferaufwand an Haushalte und Organisationen ohne Erwerbscharakter	20.687,53	22.000,00	-1.312,47
2235	Transferaufwand an das Ausland	0,00	0,00	0,00
2236	Investitions- und Tilgungszuschüsse zwischen Unternehmungen und Betrieben der Gebietskörperschaft und der Gebietskörperschaft	0,00	0,00	0,00
2237	Nicht finanzierungswirksamer Transferaufwand	0,00	0,00	0,00
<b>224</b>	<b>Finanzaufwand</b>	<b>40.988,84</b>	<b>47.500,00</b>	<b>-6.511,16</b>
2241	Zinsen aus Finanzschulden, Finanzierungsleasing, Forderungs Kauf und derivativen Finanzinstrumenten mit Grundgeschäft	40.988,84	47.500,00	-6.511,16
2242	Zinsen und sonstige Aufwendungen aus derivativen Finanzinstrumenten ohne Grundgeschäft	0,00	0,00	0,00
2243	Gewinnentnahmen von Unternehmungen und marktbestimmten Betrieben der Gebietskörperschaft (innerhalb der Gebietskörperschaft)	0,00	0,00	0,00
2244	Sonstiger Finanzaufwand	0,00	0,00	0,00
2245	Nicht finanzierungswirksamer Finanzaufwand	0,00	0,00	0,00
<b>22</b>	<b>Summe Aufwendungen</b>	<b>1.690.252,44</b>	<b>1.850.600,00</b>	<b>-160.347,56</b>
<b>SA0</b>	<b>Saldo (0) Nettoergebnis (21 - 22)</b>	<b>-129.143,89</b>	<b>9.500,00</b>	<b>-138.643,89</b>
<b>230</b>	<b>Entnahmen von Haushaltsrücklagen</b>	<b>0,00</b>	<b>0,00</b>	<b>0,00</b>
2301	Entnahmen von Haushaltsrücklagen	0,00	0,00	0,00
<b>240</b>	<b>Zuweisung an Haushaltsrücklagen</b>	<b>0,00</b>	<b>0,00</b>	<b>0,00</b>
2401	Zuweisung an Haushaltsrücklagen	0,00	0,00	0,00
<b>23</b>	<b>Summe Haushaltsrücklagen</b>	<b>0,00</b>	<b>0,00</b>	<b>0,00</b>
<b>SA00</b>	<b>Nettoergebnis nach Zuweisung und Entnahmen von Haushaltsrücklagen (Saldo 0 +/- SU23)</b>	<b>-129.143,89</b>	<b>9.500,00</b>	<b>-138.643,89</b>



## Finanzwirtschaft (Gruppe 9)

MVAG	Mittelverwendungs- und aufbringungsgruppen (1. und 2. Ebene)	RA 2020	VA 2020	RA - VA
<b>211</b>	<b>Erträge aus der operativen Verwaltungstätigkeit</b>	<b>3.071.086,85</b>	<b>3.221.200,00</b>	<b>-150.113,15</b>
2111	Erträge aus eigenen Abgaben	725.371,78	747.500,00	-22.128,22
2112	Erträge aus Ertragsanteilen	2.337.761,27	2.465.000,00	-127.238,73
2113	Erträge aus Gebühren	0,00	0,00	0,00
2114	Erträge aus Leistungen	4.338,10	4.500,00	-161,90
2115	Erträge aus Besitz und wirtschaftlicher Tätigkeit	0,00	0,00	0,00
2116	Erträge aus Veräußerung und sonstige Erträge	3.615,70	4.200,00	-584,30
2117	Nicht finanzierungswirksame operative Erträge	0,00	0,00	0,00
<b>212</b>	<b>Erträge aus Transfers</b>	<b>392.908,25</b>	<b>356.300,00</b>	<b>36.608,25</b>
2121	Transferertrag von Trägern des öffentlichen Rechts	392.908,25	356.300,00	36.608,25
2122	Transferertrag von Beteiligungen	0,00	0,00	0,00
2123	Transferertrag von Unternehmen (mit Finanzunternehmen)	0,00	0,00	0,00
2124	Transferertrag von Haushalten und Organisationen ohne Erwerbscharakter	0,00	0,00	0,00
2125	Transferertrag vom Ausland	0,00	0,00	0,00
2126	Investitions- und Tilgungszuschüsse zwischen Unternehmungen und Betrieben der Gebietskörperschaft und der Gebietskörperschaft	0,00	0,00	0,00
2127	Nicht finanzierungswirksamer Transferertrag	0,00	0,00	0,00
<b>213</b>	<b>Finanzerträge</b>	<b>403,22</b>	<b>100,00</b>	<b>303,22</b>
2131	Erträge aus Zinsen	403,22	100,00	303,22
2132	Erträge aus Zinsen aus derivativen Finanzinstrumenten ohne Grundgeschäft	0,00	0,00	0,00
2133	Erträge aus Gewinnentnahmen von marktbestimmten Betrieben	0,00	0,00	0,00
2134	Sonstige Finanzerträge	0,00	0,00	0,00
2135	Erträge aus Dividenden/Gewinnausschüttungen	0,00	0,00	0,00
2136	Sonstige nicht finanzierungswirksame Finanzerträge	0,00	0,00	0,00
<b>21</b>	<b>Summe Erträge</b>	<b>3.464.398,32</b>	<b>3.577.600,00</b>	<b>-113.201,68</b>
<b>221</b>	<b>Personalaufwand</b>	<b>75.848,65</b>	<b>74.000,00</b>	<b>1.848,65</b>
2211	Personalaufwand (Bezüge, Nebengeb., Mehrleistungen)	54.335,19	55.400,00	-1.064,81
2212	Gesetzlicher und freiwilliger Sozialaufwand	13.059,37	13.100,00	-40,63
2213	Sonstiger Personalaufwand	0,00	0,00	0,00
2214	Nicht finanzierungswirksamer Personalaufwand	8.454,09	5.500,00	2.954,09
<b>222</b>	<b>Sachaufwand (ohne Transferaufwand)</b>	<b>12.831,64</b>	<b>12.900,00</b>	<b>-68,36</b>
2221	Gebrauchs- und Verbrauchsgüter, Handelswaren	0,00	0,00	0,00
2222	Verwaltungs- und Betriebsaufwand	0,00	0,00	0,00
2223	Leasing- und Mietaufwand	0,00	0,00	0,00
2224	Instandhaltung	1.327,91	1.500,00	-172,09
2225	Sonstiger Sachaufwand	11.503,73	11.400,00	103,73

## Finanzwirtschaft (Gruppe 9)

MVAG	Mittelverwendungs- und aufbringungsgruppen (1. und 2. Ebene)	RA 2020	VA 2020	RA - VA
2226	Nicht finanzierungswirksamer Sachaufwand	0,00	0,00	0,00
<b>223</b>	<b>Transferaufwand (laufende Transfers und Kapitaltransfers)</b>	<b>13.668,83</b>	<b>13.000,00</b>	<b>668,83</b>
2231	Transferaufwand an Träger des öffentlichen Rechts	13.668,83	13.000,00	668,83
2232	Transferaufwand an Beteiligungen	0,00	0,00	0,00
2233	Transferaufwand an Unternehmen (mit Finanzunternehmen)	0,00	0,00	0,00
2234	Transferaufwand an Haushalte und Organisationen ohne Erwerbscharakter	0,00	0,00	0,00
2235	Transferaufwand an das Ausland	0,00	0,00	0,00
2236	Investitions- und Tilgungszuschüsse zwischen Unternehmungen und Betrieben der Gebietskörperschaft und der Gebietskörperschaft	0,00	0,00	0,00
2237	Nicht finanzierungswirksamer Transferaufwand	0,00	0,00	0,00
<b>224</b>	<b>Finanzaufwand</b>	<b>2.079,80</b>	<b>2.400,00</b>	<b>-320,20</b>
2241	Zinsen aus Finanzschulden, Finanzierungsleasing, Forderungs Kauf und derivativen Finanzinstrumenten mit Grundgeschäft	210,93	600,00	-389,07
2242	Zinsen und sonstige Aufwendungen aus derivativen Finanzinstrumenten ohne Grundgeschäft	0,00	0,00	0,00
2243	Gewinnentnahmen von Unternehmungen und marktbestimmten Betrieben der Gebietskörperschaft (innerhalb der Gebietskörperschaft)	0,00	0,00	0,00
2244	Sonstiger Finanzaufwand	1.868,87	1.800,00	68,87
2245	Nicht finanzierungswirksamer Finanzaufwand	0,00	0,00	0,00
<b>22</b>	<b>Summe Aufwendungen</b>	<b>104.428,92</b>	<b>102.300,00</b>	<b>2.128,92</b>
<b>SA0</b>	<b>Saldo (0) Nettoergebnis (21 - 22)</b>	<b>3.359.969,40</b>	<b>3.475.300,00</b>	<b>-115.330,60</b>
<b>230</b>	<b>Entnahmen von Haushaltsrücklagen</b>	<b>0,00</b>	<b>0,00</b>	<b>0,00</b>
2301	Entnahmen von Haushaltsrücklagen	0,00	0,00	0,00
<b>240</b>	<b>Zuweisung an Haushaltsrücklagen</b>	<b>0,00</b>	<b>0,00</b>	<b>0,00</b>
2401	Zuweisung an Haushaltsrücklagen	0,00	0,00	0,00
<b>23</b>	<b>Summe Haushaltsrücklagen</b>	<b>0,00</b>	<b>0,00</b>	<b>0,00</b>
<b>SA00</b>	<b>Nettoergebnis nach Zuweisung und Entnahmen von Haushaltsrücklagen (Saldo 0 +/- SU23)</b>	<b>3.359.969,40</b>	<b>3.475.300,00</b>	<b>-115.330,60</b>

Finanzierungshaushalt Gesamt 1. Ebene (Anlage 1b)  
- interne Vergütungen enthalten



MVAG	Mittelverwendungs- und aufbringungsgruppen (1. Ebene)	RA 2020	VA 2020	RA - VA
<b>OPERATIVE GEBARUNG</b>				
311	Einzahlungen aus der operativen Verwaltungstätigkeit	6.337.952,57	6.660.300,00	-322.347,43
312	Einzahlungen aus Transfers (ohne Kapitaltransfers)	952.140,15	1.107.100,00	-154.959,85
313	Einzahlungen aus Finanzerträgen	403,22	100,00	303,22
<b>31</b>	<b>Summe Einzahlungen operative Gebarung</b>	<b>7.290.495,94</b>	<b>7.767.500,00</b>	<b>-477.004,06</b>
321	Auszahlungen aus Personalaufwand	1.340.833,98	1.400.200,00	-59.366,02
322	Auszahlungen aus Sachaufwand (ohne Transferaufwand)	3.270.171,40	3.452.200,00	-182.028,60
323	Auszahlungen aus Transfers (ohne Kapitaltransfers)	1.406.574,21	1.427.200,00	-20.625,79
324	Auszahlungen aus Finanzaufwand	81.948,23	106.600,00	-24.651,77
<b>32</b>	<b>Summe Auszahlungen operative Gebarung</b>	<b>6.099.527,82</b>	<b>6.386.200,00</b>	<b>-286.672,18</b>
<b>SA1</b>	<b>Saldo (1) Geldfluss aus der Operativen Gebarung (31 – 32)</b>	<b>1.190.968,12</b>	<b>1.381.300,00</b>	<b>-190.331,88</b>
<b>INVESTIVE GEBARUNG</b>				
331	Einzahlungen aus der Investitionstätigkeit	0,00	140.700,00	-140.700,00
332	Einzahlungen aus der Rückzahlung von Darlehen sowie gewährten Vorschüssen	0,00	0,00	0,00
333	Einzahlungen aus Kapitaltransfers	2.310.844,40	2.235.200,00	75.644,40
<b>33</b>	<b>Summe Einzahlungen investive Gebarung</b>	<b>2.310.844,40</b>	<b>2.375.900,00</b>	<b>-65.055,60</b>
341	Auszahlungen aus der Investitionstätigkeit	1.433.773,58	2.452.200,00	-1.018.426,42
342	Auszahlungen von gewährten Darlehen sowie gewährten Vorschüssen	6.255,00	0,00	6.255,00
343	Auszahlungen aus Kapitaltransfers	220,00	0,00	220,00
<b>34</b>	<b>Summe Auszahlungen investive Gebarung</b>	<b>1.440.248,58</b>	<b>2.452.200,00</b>	<b>-1.011.951,42</b>
<b>SA2</b>	<b>Saldo (2) Geldfluss aus der Investiven Gebarung (33 – 34)</b>	<b>870.595,82</b>	<b>-76.300,00</b>	<b>946.895,82</b>
<b>SA3</b>	<b>Saldo (3) Nettofinanzierungssaldo (Saldo 1 + Saldo 2)</b>	<b>2.061.563,94</b>	<b>1.305.000,00</b>	<b>756.563,94</b>

MVAG	Mittelverwendungs- und aufbringungsgruppen (1. Ebene)	RA 2020	VA 2020	RA - VA
<b>FINANZIERUNGSTÄTIGKEIT</b>				
351	Einzahlungen aus der Aufnahme von Finanzschulden	164.210,93	350.700,00	-186.489,07
353	Einzahlungen infolge eines Kapitaltausch bei derivativen Finanzinstrumenten mit Grundgeschäft	0,00	0,00	0,00
355	Einzahlungen aus dem Abgang von Finanzinstrumenten	0,00	0,00	0,00
<b>35</b>	<b>Summe Einzahlungen aus der Finanzierungstätigkeit</b>	<b>164.210,93</b>	<b>350.700,00</b>	<b>-186.489,07</b>
361	Auszahlungen aus der Tilgung von Finanzschulden	1.648.793,78	1.651.200,00	-2.406,22
363	Auszahlungen infolge eines Kapitaltausch bei derivativen Finanzinstrumenten mit Grundgeschäft	0,00	0,00	0,00
365	Auszahlungen für den Erwerb von Finanzinstrumenten	0,00	0,00	0,00
<b>36</b>	<b>Summe Auszahlungen aus der Finanzierungstätigkeit</b>	<b>1.648.793,78</b>	<b>1.651.200,00</b>	<b>-2.406,22</b>
<b>SA4</b>	<b>Saldo (4) Geldfluss aus der Finanzierungstätigkeit (35 – 36)</b>	<b>-1.484.582,85</b>	<b>-1.300.500,00</b>	<b>-184.082,85</b>
<b>SA5</b>	<b>Saldo (5) Geldfluss aus der voranschlagswirksamen Gebarung (Saldo 3 + Saldo 4)</b>	<b>576.981,09</b>	<b>4.500,00</b>	<b>572.481,09</b>
411	Einzahlungen aus nicht voranschlagswirksamen Forderungen	375.192,58		
412	Einzahlungen aus nicht voranschlagswirksamen Verbindlichkeiten	2.103.419,23		
413	Einzahlungen aus der Aufnahme von zur Kassenstärkung eingegangenen Geldverbindlichkeiten (Barvorlagen)	0,00		
<b>41</b>	<b>Summe Einzahlungen aus der nicht voranschlagswirksamen Gebarung</b>	<b>2.478.611,81</b>		
421	Auszahlungen aus nicht voranschlagswirksamen Forderungen	358.998,83		
422	Auszahlungen aus nicht voranschlagswirksamen Verbindlichkeiten	2.117.968,84		
423	Auszahlungen zur Tilgung von zur Kassenstärkung eingegangenen Geldverbindlichkeiten (Barvorlagen)	0,00		
<b>42</b>	<b>Summe Auszahlungen aus der nicht voranschlagswirksamen Gebarung</b>	<b>2.476.967,67</b>		
<b>SA6</b>	<b>Geldfluss aus der nicht voranschlagswirksamen Gebarung</b>	<b>1.644,14</b>		
<b>SA7</b>	<b>Veränderung an Liquiden Mitteln (Saldo 5 + Saldo 6)</b>	<b>578.625,23</b>		
	Anfangsbestand liquide Mittel (115 zum 31.12.2019)	505.237,62		
	Endbestand liquide Mittel (115 zum 31.12.2020)	1.083.862,85		
	davon Zahlungsmittelreserven (1152 zum 31.12.2020)	322.146,26		

Finanzierungshaushalt Gesamt 1. und 2. Ebene (Anlage 1b)  
- interne Vergütungen enthalten





MVAG	Mittelverwendungs- und aufbringungsgruppen (1. und 2. Ebene)	RA 2020	VA 2020	RA - VA
<b>311</b>	<b>Einzahlungen aus der operativen Verwaltungstätigkeit</b>	<b>6.337.952,57</b>	<b>6.660.300,00</b>	<b>-322.347,43</b>
3111	Einzahlungen aus eigenen Abgaben	741.477,48	829.900,00	-88.422,52
3112	Einzahlungen aus Ertragsanteilen	2.337.761,27	2.465.000,00	-127.238,73
3113	Einzahlungen aus Gebühren	537.645,70	537.600,00	45,70
3114	Einzahlungen aus Leistungen	263.703,37	224.000,00	39.703,37
3115	Einzahlungen aus Besitz und wirtschaftlicher Tätigkeit	94.647,45	96.700,00	-2.052,55
3116	Einzahlungen aus Veräußerung von geringwertigen Wirtschaftsgütern (GWG) und sonstige Einzahlungen	2.362.717,30	2.507.100,00	-144.382,70
<b>312</b>	<b>Einzahlungen aus Transfers (ohne Kapitaltransfers)</b>	<b>952.140,15</b>	<b>1.107.100,00</b>	<b>-154.959,85</b>
3121	Transferzahlungen von Trägern des öffentlichen Rechts	938.026,30	1.094.700,00	-156.673,70
3122	Transferzahlungen von Beteiligungen	0,00	0,00	0,00
3123	Transferzahlungen von Unternehmen (inkl. Finanzunternehmen)	0,00	0,00	0,00
3124	Transferzahlungen von Haushalte und Organisationen ohne Erwerbscharakter	14.113,85	12.400,00	1.713,85
3125	Transferzahlungen vom Ausland	0,00	0,00	0,00
3126	Investitions- und Tilgungszuschüsse zwischen Unternehmungen und Betrieben der Gebietskörperschaft und der Gebietskörperschaft	0,00	0,00	0,00
<b>313</b>	<b>Einzahlungen aus Finanzerträgen</b>	<b>403,22</b>	<b>100,00</b>	<b>303,22</b>
3131	Einzahlungen aus Zinserträgen	403,22	100,00	303,22
3133	Einzahlungen aus Gewinnentnahmen von marktbestimmten Betrieben	0,00	0,00	0,00
3134	Sonstige Einzahlungen aus Finanzerträgen	0,00	0,00	0,00
3135	Einzahlungen aus Dividenden/Gewinnausschüttungen	0,00	0,00	0,00
<b>31</b>	<b>Summe Einzahlungen operative Gebarung</b>	<b>7.290.495,94</b>	<b>7.767.500,00</b>	<b>-477.004,06</b>
<b>321</b>	<b>Auszahlungen aus Personalaufwand</b>	<b>1.340.833,98</b>	<b>1.400.200,00</b>	<b>-59.366,02</b>
3211	Auszahlungen für Personalaufwand Bezüge, Nebengebühren, und Mehrleistungsvergütungen)	1.125.671,21	1.172.000,00	-46.328,79
3212	Auszahlungen für gesetzliche und freiwillige Sozialaufwendungen	213.495,46	226.600,00	-13.104,54
3213	Auszahlungen aus sonstigem Personalaufwand	1.667,31	1.600,00	67,31
<b>322</b>	<b>Auszahlungen aus Sachaufwand (ohne Transferaufwand)</b>	<b>3.270.171,40</b>	<b>3.452.200,00</b>	<b>-182.028,60</b>
3221	Auszahlungen für Gebrauchs- und Verbrauchsgüter, Handelswaren	149.689,06	156.800,00	-7.110,94
3222	Auszahlungen für Verwaltungs- und Betriebsaufwand	167.129,29	181.500,00	-14.370,71
3223	Auszahlungen für Leasing- und Mietaufwand	133.433,40	142.400,00	-8.966,60
3224	Auszahlungen für Instandhaltung	179.697,42	214.300,00	-34.602,58
3225	Sonstige Auszahlungen aus Sachaufwand	2.640.222,23	2.757.200,00	-116.977,77
<b>323</b>	<b>Auszahlungen aus Transfers (ohne Kapitaltransfers)</b>	<b>1.406.574,21</b>	<b>1.427.200,00</b>	<b>-20.625,79</b>
3231	Transferzahlungen an Träger des öffentlichen Rechts	1.297.660,46	1.301.400,00	-3.739,54
3232	Transferzahlungen an Beteiligungen	0,00	0,00	0,00
3233	Transferzahlungen an Unternehmen (inkl. Finanzunternehmen)	25.061,52	33.400,00	-8.338,48
3234	Transferzahlungen an Haushalte und Organisationen ohne Erwerbscharakter	83.852,23	92.400,00	-8.547,77

MVAG	Mittelverwendungs- und aufbringungsgruppen (1. und 2. Ebene)	RA 2020	VA 2020	RA - VA
3235	Transferzahlungen an das Ausland	0,00	0,00	0,00
3236	Investitions- und Tilgungszuschüsse zwischen Unternehmungen und Betrieben der Gebietskörperschaft und der Gebietskörperschaft	0,00	0,00	0,00
<b>324</b>	<b>Auszahlungen aus Finanzaufwand</b>	<b>81.948,23</b>	<b>106.600,00</b>	<b>-24.651,77</b>
3241	Auszahlungen für Zinsaufwand, für Finanzierungsleasing, für Forderungskauf, für Finanzschulden und derivative Finanzinstrumente m	80.079,36	104.800,00	-24.720,64
3242	Auszahlungen für Zinsen aus derivativen Finanzinstrumenten ohne Grundgeschäft	0,00	0,00	0,00
3243	Auszahlung aus Gewinnentnahmen von marktbestimmten Betrieben	0,00	0,00	0,00
3244	Sonstige Auszahlungen aus Finanzaufwendungen	1.868,87	1.800,00	68,87
<b>32</b>	<b>Summe Auszahlungen operative Gebarung</b>	<b>6.099.527,82</b>	<b>6.386.200,00</b>	<b>-286.672,18</b>
<b>SA1</b>	<b>Saldo (1) Geldfluss aus der Operativen Gebarung (31 – 32)</b>	<b>1.190.968,12</b>	<b>1.381.300,00</b>	<b>-190.331,88</b>
<b>331</b>	<b>Einzahlungen aus der Investitionstätigkeit</b>	<b>0,00</b>	<b>140.700,00</b>	<b>-140.700,00</b>
3311	Einzahlungen aus der Veräußerung von immateriellem Vermögen	0,00	0,00	0,00
3312	Einzahlungen aus der Veräußerung von Grundstücken und Grundstückeinrichtungen	0,00	140.700,00	-140.700,00
3313	Einzahlungen aus der Veräußerung von Gebäuden und Bauten	0,00	0,00	0,00
3314	Einzahlungen aus der Veräußerung von technischen Anlagen, Fahrzeuge und Maschinen	0,00	0,00	0,00
3315	Einzahlungen aus der Veräußerung von Amts-, Betriebs- und Geschäftsausstattung	0,00	0,00	0,00
3316	Einzahlungen aus der Veräußerung von Kulturgütern	0,00	0,00	0,00
3317	Einzahlungen aus der Veräußerung von Beteiligungen	0,00	0,00	0,00
<b>332</b>	<b>Einzahlungen aus der Rückzahlung von Darlehen sowie gewährten Vorschüssen</b>	<b>0,00</b>	<b>0,00</b>	<b>0,00</b>
3321	Einzahlungen aus Darlehen an Träger des öffentlichen Rechts	0,00	0,00	0,00
3322	Einzahlungen aus Darlehen an Beteiligungen	0,00	0,00	0,00
3323	Einzahlungen aus Darlehen an Unternehmen und Haushalte	0,00	0,00	0,00
3325	Einzahlungen aus Vorschüssen und Anzahlungen	0,00	0,00	0,00
<b>333</b>	<b>Einzahlungen aus Kapitaltransfers</b>	<b>2.310.844,40</b>	<b>2.235.200,00</b>	<b>75.644,40</b>
3331	Kapitaltransferzahlungen von Trägern des öffentlichen Rechts	1.184.951,35	1.123.300,00	61.651,35
3332	Kapitaltransferzahlungen von Beteiligungen	0,00	0,00	0,00
3333	Kapitaltransferzahlungen von Unternehmen	0,00	0,00	0,00
3334	Kapitaltransferzahlungen von Haushalten und Organisationen ohne Erwerbscharakter	137.198,89	102.200,00	34.998,89
3335	Kapitaltransferzahlungen vom Ausland	988.694,16	1.009.700,00	-21.005,84
<b>33</b>	<b>Summe Einzahlungen investive Gebarung</b>	<b>2.310.844,40</b>	<b>2.375.900,00</b>	<b>-65.055,60</b>
<b>341</b>	<b>Auszahlungen aus der Investitionstätigkeit</b>	<b>1.433.773,58</b>	<b>2.452.200,00</b>	<b>-1.018.426,42</b>
3411	Auszahlungen für den Erwerb von immateriellem Vermögen	15.734,92	15.000,00	734,92
3412	Auszahlungen für den Erwerb von Grundstücken und Grundstückseinrichtungen	1.132.626,32	2.178.000,00	-1.045.373,68
3413	Auszahlungen für den Erwerb von Gebäuden und Bauten	106.973,27	115.000,00	-8.026,73
3414	Auszahlungen für den Erwerb von technischen Anlagen, Fahrzeuge und Maschinen	105.416,23	86.400,00	19.016,23

MVAG	Mittelverwendungs- und aufbringungsgruppen (1. und 2. Ebene)	RA 2020	VA 2020	RA - VA
3415	Auszahlungen für den Erwerb von Amts-, Betriebs- und Geschäftsausstattung	58.010,84	57.800,00	210,84
3416	Auszahlungen für den Erwerb von Kulturgütern	0,00	0,00	0,00
3417	Auszahlungen für den Erwerb von Beteiligungen	15.012,00	0,00	15.012,00
<b>342</b>	<b>Auszahlungen von gewährten Darlehen sowie gewährten Vorschüssen</b>	<b>6.255,00</b>	<b>0,00</b>	<b>6.255,00</b>
3421	Auszahlung von Darlehen an Träger des öffentlichen Rechts	0,00	0,00	0,00
3422	Auszahlung von Darlehen an Beteiligungen	6.255,00	0,00	6.255,00
3423	Auszahlung von Darlehen an Unternehmen und Haushalte	0,00	0,00	0,00
3425	Auszahlungen von Vorschüssen und Anzahlungen	0,00	0,00	0,00
<b>343</b>	<b>Auszahlungen aus Kapitaltransfers</b>	<b>220,00</b>	<b>0,00</b>	<b>220,00</b>
3431	Kapitaltransferzahlungen an Träger des öffentlichen Rechts	0,00	0,00	0,00
3432	Kapitaltransferzahlungen an Beteiligungen	0,00	0,00	0,00
3433	Kapitaltransferzahlungen an Unternehmen (Finanzunternehmen)	0,00	0,00	0,00
3434	Kapitaltransferzahlungen an Haushalte und Organisationen ohne Erwerbscharakter	220,00	0,00	220,00
3435	Kapitaltransferzahlungen an das Ausland	0,00	0,00	0,00
<b>34</b>	<b>Summe Auszahlungen investive Gebarung</b>	<b>1.440.248,58</b>	<b>2.452.200,00</b>	<b>-1.011.951,42</b>
<b>SA2</b>	<b>Saldo (2) Geldfluss aus der Investiven Gebarung (33 – 34)</b>	<b>870.595,82</b>	<b>-76.300,00</b>	<b>946.895,82</b>
<b>SA3</b>	<b>Saldo (3) Nettofinanzierungssaldo (Saldo 1 + Saldo 2)</b>	<b>2.061.563,94</b>	<b>1.305.000,00</b>	<b>756.563,94</b>
<b>351</b>	<b>Einzahlungen aus der Aufnahme von Finanzschulden</b>	<b>164.210,93</b>	<b>350.700,00</b>	<b>-186.489,07</b>
3511	Einzahlungen aus empfangenen Darlehen von öffentlichen Körperschaften und Rechtsträgern	210,93	1.700,00	-1.489,07
3512	Einzahlungen aus empfangenen Darlehen von Beteiligungen	0,00	0,00	0,00
3513	Einzahlungen aus empfangenen Darlehen von Unternehmen und privaten Haushalten	0,00	0,00	0,00
3514	Einzahlungen aus Finanzschulden (Finanzunternehmen)	164.000,00	349.000,00	-185.000,00
<b>353</b>	<b>Einzahlungen infolge eines Kapitaltausch bei derivativen Finanzinstrumenten mit Grundgeschäft</b>	<b>0,00</b>	<b>0,00</b>	<b>0,00</b>
3530	Einzahlungen infolge eines Kapitaltausch bei derivativen Finanzinstrumenten mit Grundgeschäft	0,00	0,00	0,00
<b>355</b>	<b>Einzahlungen aus dem Abgang von Finanzinstrumenten</b>	<b>0,00</b>	<b>0,00</b>	<b>0,00</b>
3550	Einzahlungen aus dem Abgang von Finanzinstrumenten	0,00	0,00	0,00
<b>35</b>	<b>Summe Einzahlungen aus der Finanzierungstätigkeit</b>	<b>164.210,93</b>	<b>350.700,00</b>	<b>-186.489,07</b>
<b>361</b>	<b>Auszahlungen aus der Tilgung von Finanzschulden</b>	<b>1.648.793,78</b>	<b>1.651.200,00</b>	<b>-2.406,22</b>
3611	Auszahlungen aus empfangenen Darlehen von öffentlichen Körperschaften und Rechtsträgern	68.390,82	68.400,00	-9,18
3612	Auszahlungen aus empfangenen Darlehen von Beteiligungen	0,00	0,00	0,00
3613	Auszahlungen aus empfangenen Darlehen von Unternehmen und privaten Haushalten	0,00	0,00	0,00
3614	Auszahlungen aus Finanzschulden	1.580.402,96	1.582.800,00	-2.397,04

MVAG	Mittelverwendungs- und aufbringungsgruppen (1. und 2. Ebene)	RA 2020	VA 2020	RA - VA
3615	Auszahlung aus der Rückzahlung von Leasingverbindlichkeiten	0,00	0,00	0,00
<b>363</b>	<b>Auszahlungen infolge eines Kapitaltausch bei derivativen Finanzinstrumenten mit Grundgeschäft</b>	<b>0,00</b>	<b>0,00</b>	<b>0,00</b>
3630	Auszahlungen infolge eines Kapitaltausch bei derivativen Finanzinstrumenten mit Grundgeschäft	0,00	0,00	0,00
<b>365</b>	<b>Auszahlungen für den Erwerb von Finanzinstrumenten</b>	<b>0,00</b>	<b>0,00</b>	<b>0,00</b>
3650	Auszahlungen für den Erwerb von Finanzinstrumenten	0,00	0,00	0,00
<b>36</b>	<b>Summe Auszahlungen aus der Finanzierungstätigkeit</b>	<b>1.648.793,78</b>	<b>1.651.200,00</b>	<b>-2.406,22</b>
<b>SA4</b>	<b>Saldo (4) Geldfluss aus der Finanzierungstätigkeit (35 – 36)</b>	<b>-1.484.582,85</b>	<b>-1.300.500,00</b>	<b>-184.082,85</b>
<b>SA5</b>	<b>Saldo (5) Geldfluss aus der voranschlagswirksamen Gebarung (Saldo 3 + Saldo 4)</b>	<b>576.981,09</b>	<b>4.500,00</b>	<b>572.481,09</b>
<b>411</b>	<b>Einzahlungen aus nicht voranschlagswirksamen Forderungen</b>	<b>375.192,58</b>		
4110	Einzahlungen aus nicht voranschlagswirksamen Forderungen	375.192,58		
<b>412</b>	<b>Einzahlungen aus nicht voranschlagswirksamen Verbindlichkeiten</b>	<b>2.103.419,23</b>		
4120	Einzahlungen aus nicht voranschlagswirksamen Verbindlichkeiten	2.103.419,23		
<b>413</b>	<b>Einzahlungen aus der Aufnahme von zur Kassenstärkung eingegangenen Geldverbindlichkeiten (Barvorlagen)</b>	<b>0,00</b>		
4130	Einzahlungen aus der Aufnahme von zur Kassenstärkung eingegangenen Geldverbindlichkeiten (Barvorlagen)	0,00		
<b>41</b>	<b>Summe Einzahlungen aus der nicht voranschlagswirksamen Gebarung</b>	<b>2.478.611,81</b>		
<b>421</b>	<b>Auszahlungen aus nicht voranschlagswirksamen Forderungen</b>	<b>358.998,83</b>		
4210	Auszahlungen aus nicht voranschlagswirksamen Forderungen	358.998,83		
<b>422</b>	<b>Auszahlungen aus nicht voranschlagswirksamen Verbindlichkeiten</b>	<b>2.117.968,84</b>		
4220	Auszahlungen aus nicht voranschlagswirksamen Verbindlichkeiten	2.117.968,84		
<b>423</b>	<b>Auszahlungen zur Tilgung von zur Kassenstärkung eingegangenen Geldverbindlichkeiten (Barvorlagen)</b>	<b>0,00</b>		
4230	Auszahlungen zur Tilgung von zur Kassenstärkung eingegangenen Geldverbindlichkeiten (Barvorlagen)	0,00		
<b>42</b>	<b>Summe Auszahlungen aus der nicht voranschlagswirksamen Gebarung</b>	<b>2.476.967,67</b>		
<b>SA6</b>	<b>Geldfluss aus der nicht voranschlagswirksamen Gebarung</b>	<b>1.644,14</b>		
<b>SA7</b>	<b>Veränderung an Liquiden Mitteln (Saldo 5 + Saldo 6)</b>	<b>578.625,23</b>		
	<b>Anfangsbestand liquide Mittel (115 zum 31.12.2019)</b>	<b>505.237,62</b>		
	<b>Endbestand liquide Mittel (115 zum 31.12.2020)</b>	<b>1.083.862,85</b>		
	<b>davon Zahlungsmittelreserven (1152 zum 31.12.2020)</b>	<b>322.146,26</b>		

Finanzierungshaushalt Bereichsbudget 1. und 2. Ebene  
(Anlage 1b)



## Vertretungskörper und allgemeine Verwaltung (Gruppe 0)

MVAG	Mittelverwendungs- und aufbringungsgruppen (1. und 2. Ebene)	RA 2020	VA 2020	RA - VA
<b>311</b>	<b>Einzahlungen aus der operativen Verwaltungstätigkeit</b>	<b>72.632,58</b>	<b>75.400,00</b>	<b>-2.767,42</b>
3111	Einzahlungen aus eigenen Abgaben	0,00	0,00	0,00
3112	Einzahlungen aus Ertragsanteilen	0,00	0,00	0,00
3113	Einzahlungen aus Gebühren	0,00	0,00	0,00
3114	Einzahlungen aus Leistungen	33.054,71	33.800,00	-745,29
3115	Einzahlungen aus Besitz und wirtschaftlicher Tätigkeit	0,00	0,00	0,00
3116	Einzahlungen aus Veräußerung von geringwertigen Wirtschaftsgütern (GWG) und sonstige Einzahlungen	39.577,87	41.600,00	-2.022,13
<b>312</b>	<b>Einzahlungen aus Transfers (ohne Kapitaltransfers)</b>	<b>12.133,85</b>	<b>12.000,00</b>	<b>133,85</b>
3121	Transferzahlungen von Trägern des öffentlichen Rechts	0,00	0,00	0,00
3122	Transferzahlungen von Beteiligungen	0,00	0,00	0,00
3123	Transferzahlungen von Unternehmen (inkl. Finanzunternehmen)	0,00	0,00	0,00
3124	Transferzahlungen von Haushalte und Organisationen ohne Erwerbscharakter	12.133,85	12.000,00	133,85
3125	Transferzahlungen vom Ausland	0,00	0,00	0,00
3126	Investitions- und Tilgungszuschüsse zwischen Unternehmungen und Betrieben der Gebietskörperschaft und der Gebietskörperschaft	0,00	0,00	0,00
<b>313</b>	<b>Einzahlungen aus Finanzerträgen</b>	<b>0,00</b>	<b>0,00</b>	<b>0,00</b>
3131	Einzahlungen aus Zinserträgen	0,00	0,00	0,00
3133	Einzahlungen aus Gewinnentnahmen von marktbestimmten Betrieben	0,00	0,00	0,00
3134	Sonstige Einzahlungen aus Finanzerträgen	0,00	0,00	0,00
3135	Einzahlungen aus Dividenden/Gewinnausschüttungen	0,00	0,00	0,00
<b>31</b>	<b>Summe Einzahlungen operative Gebarung</b>	<b>84.766,43</b>	<b>87.400,00</b>	<b>-2.633,57</b>
<b>321</b>	<b>Auszahlungen aus Personalaufwand</b>	<b>227.879,33</b>	<b>241.900,00</b>	<b>-14.020,67</b>
3211	Auszahlungen für Personalaufwand Bezüge, Nebengebühren, und Mehrleistungsvergütungen)	186.854,17	195.000,00	-8.145,83
3212	Auszahlungen für gesetzliche und freiwillige Sozialaufwendungen	39.357,85	45.300,00	-5.942,15
3213	Auszahlungen aus sonstigem Personalaufwand	1.667,31	1.600,00	67,31
<b>322</b>	<b>Auszahlungen aus Sachaufwand (ohne Transferaufwand)</b>	<b>219.588,85</b>	<b>238.700,00</b>	<b>-19.111,15</b>
3221	Auszahlungen für Gebrauchs- und Verbrauchsgüter, Handelswaren	11.376,00	16.900,00	-5.524,00
3222	Auszahlungen für Verwaltungs- und Betriebsaufwand	18.855,32	20.500,00	-1.644,68
3223	Auszahlungen für Leasing- und Mietaufwand	0,00	0,00	0,00
3224	Auszahlungen für Instandhaltung	21.080,34	21.900,00	-819,66
3225	Sonstige Auszahlungen aus Sachaufwand	168.277,19	179.400,00	-11.122,81
<b>323</b>	<b>Auszahlungen aus Transfers (ohne Kapitaltransfers)</b>	<b>56.363,22</b>	<b>55.400,00</b>	<b>963,22</b>
3231	Transferzahlungen an Träger des öffentlichen Rechts	46.949,65	46.500,00	449,65
3232	Transferzahlungen an Beteiligungen	0,00	0,00	0,00
3233	Transferzahlungen an Unternehmen (inkl. Finanzunternehmen)	4.940,52	4.900,00	40,52

## Vertretungskörper und allgemeine Verwaltung (Gruppe 0)

MVAG	Mittelverwendungs- und aufbringungsgruppen (1. und 2. Ebene)	RA 2020	VA 2020	RA - VA
3234	Transferzahlungen an Haushalte und Organisationen ohne Erwerbscharakter	4.473,05	4.000,00	473,05
3235	Transferzahlungen an das Ausland	0,00	0,00	0,00
3236	Investitions- und Tilgungszuschüsse zwischen Unternehmungen und Betrieben der Gebietskörperschaft und der Gebietskörperschaft	0,00	0,00	0,00
<b>324</b>	<b>Auszahlungen aus Finanzaufwand</b>	<b>0,00</b>	<b>0,00</b>	<b>0,00</b>
3241	Auszahlungen für Zinsaufwand, für Finanzierungsleasing, für Forderungskauf, für Finanzschulden und derivative Finanzinstrumente m	0,00	0,00	0,00
3242	Auszahlungen für Zinsen aus derivativen Finanzinstrumenten ohne Grundgeschäft	0,00	0,00	0,00
3243	Auszahlung aus Gewinnentnahmen von marktbestimmten Betrieben	0,00	0,00	0,00
3244	Sonstige Auszahlungen aus Finanzaufwendungen	0,00	0,00	0,00
<b>32</b>	<b>Summe Auszahlungen operative Gebarung</b>	<b>503.831,40</b>	<b>536.000,00</b>	<b>-32.168,60</b>
<b>SA1</b>	<b>Saldo (1) Geldfluss aus der Operativen Gebarung (31 – 32)</b>	<b>-419.064,97</b>	<b>-448.600,00</b>	<b>29.535,03</b>
<b>331</b>	<b>Einzahlungen aus der Investitionstätigkeit</b>	<b>0,00</b>	<b>0,00</b>	<b>0,00</b>
3311	Einzahlungen aus der Veräußerung von immateriellem Vermögen	0,00	0,00	0,00
3312	Einzahlungen aus der Veräußerung von Grundstücken und Grundstückeinrichtungen	0,00	0,00	0,00
3313	Einzahlungen aus der Veräußerung von Gebäuden und Bauten	0,00	0,00	0,00
3314	Einzahlungen aus der Veräußerung von technischen Anlagen, Fahrzeuge und Maschinen	0,00	0,00	0,00
3315	Einzahlungen aus der Veräußerung von Amts-, Betriebs- und Geschäftsausstattung	0,00	0,00	0,00
3316	Einzahlungen aus der Veräußerung von Kulturgütern	0,00	0,00	0,00
3317	Einzahlungen aus der Veräußerung von Beteiligungen	0,00	0,00	0,00
<b>332</b>	<b>Einzahlungen aus der Rückzahlung von Darlehen sowie gewährten Vorschüssen</b>	<b>0,00</b>	<b>0,00</b>	<b>0,00</b>
3321	Einzahlungen aus Darlehen an Träger des öffentlichen Rechts	0,00	0,00	0,00
3322	Einzahlungen aus Darlehen an Beteiligungen	0,00	0,00	0,00
3323	Einzahlungen aus Darlehen an Unternehmen und Haushalte	0,00	0,00	0,00
3325	Einzahlungen aus Vorschüssen und Anzahlungen	0,00	0,00	0,00
<b>333</b>	<b>Einzahlungen aus Kapitaltransfers</b>	<b>0,00</b>	<b>0,00</b>	<b>0,00</b>
3331	Kapitaltransferzahlungen von Trägern des öffentlichen Rechts	0,00	0,00	0,00
3332	Kapitaltransferzahlungen von Beteiligungen	0,00	0,00	0,00
3333	Kapitaltransferzahlungen von Unternehmen	0,00	0,00	0,00
3334	Kapitaltransferzahlungen von Haushalten und Organisationen ohne Erwerbscharakter	0,00	0,00	0,00
3335	Kapitaltransferzahlungen vom Ausland	0,00	0,00	0,00
<b>33</b>	<b>Summe Einzahlungen investive Gebarung</b>	<b>0,00</b>	<b>0,00</b>	<b>0,00</b>
<b>341</b>	<b>Auszahlungen aus der Investitionstätigkeit</b>	<b>44.248,22</b>	<b>47.000,00</b>	<b>-2.751,78</b>
3411	Auszahlungen für den Erwerb von immateriellem Vermögen	15.734,92	15.000,00	734,92



## Vertretungskörper und allgemeine Verwaltung (Gruppe 0)

MVAG	Mittelverwendungs- und aufbringungsgruppen (1. und 2. Ebene)	RA 2020	VA 2020	RA - VA
3412	Auszahlungen für den Erwerb von Grundstücken und Grundstückseinrichtungen	0,00	0,00	0,00
3413	Auszahlungen für den Erwerb von Gebäuden und Bauten	0,00	0,00	0,00
3414	Auszahlungen für den Erwerb von technischen Anlagen, Fahrzeuge und Maschinen	0,00	0,00	0,00
3415	Auszahlungen für den Erwerb von Amts-, Betriebs- und Geschäftsausstattung	28.513,30	32.000,00	-3.486,70
3416	Auszahlungen für den Erwerb von Kulturgütern	0,00	0,00	0,00
3417	Auszahlungen für den Erwerb von Beteiligungen	0,00	0,00	0,00
<b>342</b>	<b>Auszahlungen von gewährten Darlehen sowie gewährten Vorschüssen</b>	<b>0,00</b>	<b>0,00</b>	<b>0,00</b>
3421	Auszahlung von Darlehen an Träger des öffentlichen Rechts	0,00	0,00	0,00
3422	Auszahlung von Darlehen an Beteiligungen	0,00	0,00	0,00
3423	Auszahlung von Darlehen an Unternehmen und Haushalte	0,00	0,00	0,00
3425	Auszahlungen von Vorschüssen und Anzahlungen	0,00	0,00	0,00
<b>343</b>	<b>Auszahlungen aus Kapitaltransfers</b>	<b>0,00</b>	<b>0,00</b>	<b>0,00</b>
3431	Kapitaltransferzahlungen an Träger des öffentlichen Rechts	0,00	0,00	0,00
3432	Kapitaltransferzahlungen an Beteiligungen	0,00	0,00	0,00
3433	Kapitaltransferzahlungen an Unternehmen (Finanzunternehmen)	0,00	0,00	0,00
3434	Kapitaltransferzahlungen an Haushalte und Organisationen ohne Erwerbscharakter	0,00	0,00	0,00
3435	Kapitaltransferzahlungen an das Ausland	0,00	0,00	0,00
<b>34</b>	<b>Summe Auszahlungen investive Gebarung</b>	<b>44.248,22</b>	<b>47.000,00</b>	<b>-2.751,78</b>
<b>SA2</b>	<b>Saldo (2) Geldfluss aus der Investiven Gebarung (33 – 34)</b>	<b>-44.248,22</b>	<b>-47.000,00</b>	<b>2.751,78</b>
<b>SA3</b>	<b>Saldo (3) Nettofinanzierungssaldo (Saldo 1 + Saldo 2)</b>	<b>-463.313,19</b>	<b>-495.600,00</b>	<b>32.286,81</b>
<b>351</b>	<b>Einzahlungen aus der Aufnahme von Finanzschulden</b>	<b>0,00</b>	<b>0,00</b>	<b>0,00</b>
3511	Einzahlungen aus empfangenen Darlehen von öffentlichen Körperschaften und Rechtsträgern	0,00	0,00	0,00
3512	Einzahlungen aus empfangenen Darlehen von Beteiligungen	0,00	0,00	0,00
3513	Einzahlungen aus empfangenen Darlehen von Unternehmen und privaten Haushalten	0,00	0,00	0,00
3514	Einzahlungen aus Finanzschulden (Finanzunternehmen)	0,00	0,00	0,00
<b>353</b>	<b>Einzahlungen infolge eines Kapitaltausch bei derivativen Finanzinstrumenten mit Grundgeschäft</b>	<b>0,00</b>	<b>0,00</b>	<b>0,00</b>
3530	Einzahlungen infolge eines Kapitaltausch bei derivativen Finanzinstrumenten mit Grundgeschäft	0,00	0,00	0,00
<b>355</b>	<b>Einzahlungen aus dem Abgang von Finanzinstrumenten</b>	<b>0,00</b>	<b>0,00</b>	<b>0,00</b>
3550	Einzahlungen aus dem Abgang von Finanzinstrumenten	0,00	0,00	0,00
<b>35</b>	<b>Summe Einzahlungen aus der Finanzierungstätigkeit</b>	<b>0,00</b>	<b>0,00</b>	<b>0,00</b>
<b>361</b>	<b>Auszahlungen aus der Tilgung von Finanzschulden</b>	<b>0,00</b>	<b>0,00</b>	<b>0,00</b>

## Vertretungskörper und allgemeine Verwaltung (Gruppe 0)

MVAG	Mittelverwendungs- und aufbringungsgruppen (1. und 2. Ebene)	RA 2020	VA 2020	RA - VA
3611	Auszahlungen aus empfangenen Darlehen von öffentlichen Körperschaften und Rechtsträgern	0,00	0,00	0,00
3612	Auszahlungen aus empfangenen Darlehen von Beteiligungen	0,00	0,00	0,00
3613	Auszahlungen aus empfangenen Darlehen von Unternehmen und privaten Haushalten	0,00	0,00	0,00
3614	Auszahlungen aus Finanzschulden	0,00	0,00	0,00
3615	Auszahlung aus der Rückzahlung von Leasingverbindlichkeiten	0,00	0,00	0,00
<b>363</b>	<b>Auszahlungen infolge eines Kapitaltausch bei derivativen Finanzinstrumenten mit Grundgeschäft</b>	<b>0,00</b>	<b>0,00</b>	<b>0,00</b>
3630	Auszahlungen infolge eines Kapitaltausch bei derivativen Finanzinstrumenten mit Grundgeschäft	0,00	0,00	0,00
<b>365</b>	<b>Auszahlungen für den Erwerb von Finanzinstrumenten</b>	<b>0,00</b>	<b>0,00</b>	<b>0,00</b>
3650	Auszahlungen für den Erwerb von Finanzinstrumenten	0,00	0,00	0,00
<b>36</b>	<b>Summe Auszahlungen aus der Finanzierungstätigkeit</b>	<b>0,00</b>	<b>0,00</b>	<b>0,00</b>
<b>SA4</b>	<b>Saldo (4) Geldfluss aus der Finanzierungstätigkeit (35 – 36)</b>	<b>0,00</b>	<b>0,00</b>	<b>0,00</b>
<b>SA5</b>	<b>Saldo (5) Geldfluss aus der voranschlagswirksamen Gebarung (Saldo 3 + Saldo 4)</b>	<b>-463.313,19</b>	<b>-495.600,00</b>	<b>32.286,81</b>

## Öffentliche Ordnung und Sicherheit (Gruppe 1)

MVAG	Mittelverwendungs- und aufbringungsgruppen (1. und 2. Ebene)	RA 2020	VA 2020	RA - VA
<b>311</b>	<b>Einzahlungen aus der operativen Verwaltungstätigkeit</b>	<b>3.727,16</b>	<b>2.900,00</b>	<b>827,16</b>
3111	Einzahlungen aus eigenen Abgaben	0,00	0,00	0,00
3112	Einzahlungen aus Ertragsanteilen	0,00	0,00	0,00
3113	Einzahlungen aus Gebühren	0,00	0,00	0,00
3114	Einzahlungen aus Leistungen	3.716,96	2.800,00	916,96
3115	Einzahlungen aus Besitz und wirtschaftlicher Tätigkeit	0,00	0,00	0,00
3116	Einzahlungen aus Veräußerung von geringwertigen Wirtschaftsgütern (GWG) und sonstige Einzahlungen	10,20	100,00	-89,80
<b>312</b>	<b>Einzahlungen aus Transfers (ohne Kapitaltransfers)</b>	<b>0,00</b>	<b>0,00</b>	<b>0,00</b>
3121	Transferzahlungen von Trägern des öffentlichen Rechts	0,00	0,00	0,00
3122	Transferzahlungen von Beteiligungen	0,00	0,00	0,00
3123	Transferzahlungen von Unternehmen (inkl. Finanzunternehmen)	0,00	0,00	0,00
3124	Transferzahlungen von Haushalte und Organisationen ohne Erwerbscharakter	0,00	0,00	0,00
3125	Transferzahlungen vom Ausland	0,00	0,00	0,00
3126	Investitions- und Tilgungszuschüsse zwischen Unternehmungen und Betrieben der Gebietskörperschaft und der Gebietskörperschaft	0,00	0,00	0,00
<b>313</b>	<b>Einzahlungen aus Finanzerträgen</b>	<b>0,00</b>	<b>0,00</b>	<b>0,00</b>
3131	Einzahlungen aus Zinserträgen	0,00	0,00	0,00
3133	Einzahlungen aus Gewinnentnahmen von marktbestimmten Betrieben	0,00	0,00	0,00
3134	Sonstige Einzahlungen aus Finanzerträgen	0,00	0,00	0,00
3135	Einzahlungen aus Dividenden/Gewinnausschüttungen	0,00	0,00	0,00
<b>31</b>	<b>Summe Einzahlungen operative Gebarung</b>	<b>3.727,16</b>	<b>2.900,00</b>	<b>827,16</b>
<b>321</b>	<b>Auszahlungen aus Personalaufwand</b>	<b>0,00</b>	<b>0,00</b>	<b>0,00</b>
3211	Auszahlungen für Personalaufwand Bezüge, Nebengebühren, und Mehrleistungsvergütungen)	0,00	0,00	0,00
3212	Auszahlungen für gesetzliche und freiwillige Sozialaufwendungen	0,00	0,00	0,00
3213	Auszahlungen aus sonstigem Personalaufwand	0,00	0,00	0,00
<b>322</b>	<b>Auszahlungen aus Sachaufwand (ohne Transferaufwand)</b>	<b>4.619,10</b>	<b>6.500,00</b>	<b>-1.880,90</b>
3221	Auszahlungen für Gebrauchs- und Verbrauchsgüter, Handelswaren	0,00	100,00	-100,00
3222	Auszahlungen für Verwaltungs- und Betriebsaufwand	3.088,05	4.100,00	-1.011,95
3223	Auszahlungen für Leasing- und Mietaufwand	0,00	0,00	0,00
3224	Auszahlungen für Instandhaltung	0,00	0,00	0,00
3225	Sonstige Auszahlungen aus Sachaufwand	1.531,05	2.300,00	-768,95
<b>323</b>	<b>Auszahlungen aus Transfers (ohne Kapitaltransfers)</b>	<b>7.619,50</b>	<b>7.600,00</b>	<b>19,50</b>
3231	Transferzahlungen an Träger des öffentlichen Rechts	6.580,00	6.600,00	-20,00
3232	Transferzahlungen an Beteiligungen	0,00	0,00	0,00
3233	Transferzahlungen an Unternehmen (inkl. Finanzunternehmen)	0,00	0,00	0,00

## Öffentliche Ordnung und Sicherheit (Gruppe 1)

MVAG	Mittelverwendungs- und aufbringungsgruppen (1. und 2. Ebene)	RA 2020	VA 2020	RA - VA
3234	Transferzahlungen an Haushalte und Organisationen ohne Erwerbscharakter	1.039,50	1.000,00	39,50
3235	Transferzahlungen an das Ausland	0,00	0,00	0,00
3236	Investitions- und Tilgungszuschüsse zwischen Unternehmungen und Betrieben der Gebietskörperschaft und der Gebietskörperschaft	0,00	0,00	0,00
<b>324</b>	<b>Auszahlungen aus Finanzaufwand</b>	<b>526,65</b>	<b>600,00</b>	<b>-73,35</b>
3241	Auszahlungen für Zinsaufwand, für Finanzierungsleasing, für Forderungskauf, für Finanzschulden und derivative Finanzinstrumente m	526,65	600,00	-73,35
3242	Auszahlungen für Zinsen aus derivativen Finanzinstrumenten ohne Grundgeschäft	0,00	0,00	0,00
3243	Auszahlung aus Gewinnentnahmen von marktbestimmten Betrieben	0,00	0,00	0,00
3244	Sonstige Auszahlungen aus Finanzaufwendungen	0,00	0,00	0,00
<b>32</b>	<b>Summe Auszahlungen operative Gebarung</b>	<b>12.765,25</b>	<b>14.700,00</b>	<b>-1.934,75</b>
<b>SA1</b>	<b>Saldo (1) Geldfluss aus der Operativen Gebarung (31 – 32)</b>	<b>-9.038,09</b>	<b>-11.800,00</b>	<b>2.761,91</b>
<b>331</b>	<b>Einzahlungen aus der Investitionstätigkeit</b>	<b>0,00</b>	<b>0,00</b>	<b>0,00</b>
3311	Einzahlungen aus der Veräußerung von immateriellem Vermögen	0,00	0,00	0,00
3312	Einzahlungen aus der Veräußerung von Grundstücken und Grundstückeinrichtungen	0,00	0,00	0,00
3313	Einzahlungen aus der Veräußerung von Gebäuden und Bauten	0,00	0,00	0,00
3314	Einzahlungen aus der Veräußerung von technischen Anlagen, Fahrzeuge und Maschinen	0,00	0,00	0,00
3315	Einzahlungen aus der Veräußerung von Amts-, Betriebs- und Geschäftsausstattung	0,00	0,00	0,00
3316	Einzahlungen aus der Veräußerung von Kulturgütern	0,00	0,00	0,00
3317	Einzahlungen aus der Veräußerung von Beteiligungen	0,00	0,00	0,00
<b>332</b>	<b>Einzahlungen aus der Rückzahlung von Darlehen sowie gewährten Vorschüssen</b>	<b>0,00</b>	<b>0,00</b>	<b>0,00</b>
3321	Einzahlungen aus Darlehen an Träger des öffentlichen Rechts	0,00	0,00	0,00
3322	Einzahlungen aus Darlehen an Beteiligungen	0,00	0,00	0,00
3323	Einzahlungen aus Darlehen an Unternehmen und Haushalte	0,00	0,00	0,00
3325	Einzahlungen aus Vorschüssen und Anzahlungen	0,00	0,00	0,00
<b>333</b>	<b>Einzahlungen aus Kapitaltransfers</b>	<b>0,00</b>	<b>0,00</b>	<b>0,00</b>
3331	Kapitaltransferzahlungen von Trägern des öffentlichen Rechts	0,00	0,00	0,00
3332	Kapitaltransferzahlungen von Beteiligungen	0,00	0,00	0,00
3333	Kapitaltransferzahlungen von Unternehmen	0,00	0,00	0,00
3334	Kapitaltransferzahlungen von Haushalten und Organisationen ohne Erwerbscharakter	0,00	0,00	0,00
3335	Kapitaltransferzahlungen vom Ausland	0,00	0,00	0,00
<b>33</b>	<b>Summe Einzahlungen investive Gebarung</b>	<b>0,00</b>	<b>0,00</b>	<b>0,00</b>
<b>341</b>	<b>Auszahlungen aus der Investitionstätigkeit</b>	<b>0,00</b>	<b>0,00</b>	<b>0,00</b>
3411	Auszahlungen für den Erwerb von immateriellem Vermögen	0,00	0,00	0,00

## Öffentliche Ordnung und Sicherheit (Gruppe 1)

MVAG	Mittelverwendungs- und aufbringungsgruppen (1. und 2. Ebene)	RA 2020	VA 2020	RA - VA
3412	Auszahlungen für den Erwerb von Grundstücken und Grundstückseinrichtungen	0,00	0,00	0,00
3413	Auszahlungen für den Erwerb von Gebäuden und Bauten	0,00	0,00	0,00
3414	Auszahlungen für den Erwerb von technischen Anlagen, Fahrzeuge und Maschinen	0,00	0,00	0,00
3415	Auszahlungen für den Erwerb von Amts-, Betriebs- und Geschäftsausstattung	0,00	0,00	0,00
3416	Auszahlungen für den Erwerb von Kulturgütern	0,00	0,00	0,00
3417	Auszahlungen für den Erwerb von Beteiligungen	0,00	0,00	0,00
<b>342</b>	<b>Auszahlungen von gewährten Darlehen sowie gewährten Vorschüssen</b>	<b>0,00</b>	<b>0,00</b>	<b>0,00</b>
3421	Auszahlung von Darlehen an Träger des öffentlichen Rechts	0,00	0,00	0,00
3422	Auszahlung von Darlehen an Beteiligungen	0,00	0,00	0,00
3423	Auszahlung von Darlehen an Unternehmen und Haushalte	0,00	0,00	0,00
3425	Auszahlungen von Vorschüssen und Anzahlungen	0,00	0,00	0,00
<b>343</b>	<b>Auszahlungen aus Kapitaltransfers</b>	<b>0,00</b>	<b>0,00</b>	<b>0,00</b>
3431	Kapitaltransferzahlungen an Träger des öffentlichen Rechts	0,00	0,00	0,00
3432	Kapitaltransferzahlungen an Beteiligungen	0,00	0,00	0,00
3433	Kapitaltransferzahlungen an Unternehmen (Finanzunternehmen)	0,00	0,00	0,00
3434	Kapitaltransferzahlungen an Haushalte und Organisationen ohne Erwerbscharakter	0,00	0,00	0,00
3435	Kapitaltransferzahlungen an das Ausland	0,00	0,00	0,00
<b>34</b>	<b>Summe Auszahlungen investive Gebarung</b>	<b>0,00</b>	<b>0,00</b>	<b>0,00</b>
<b>SA2</b>	<b>Saldo (2) Geldfluss aus der Investiven Gebarung (33 – 34)</b>	<b>0,00</b>	<b>0,00</b>	<b>0,00</b>
<b>SA3</b>	<b>Saldo (3) Nettofinanzierungssaldo (Saldo 1 + Saldo 2)</b>	<b>-9.038,09</b>	<b>-11.800,00</b>	<b>2.761,91</b>
<b>351</b>	<b>Einzahlungen aus der Aufnahme von Finanzschulden</b>	<b>0,00</b>	<b>0,00</b>	<b>0,00</b>
3511	Einzahlungen aus empfangenen Darlehen von öffentlichen Körperschaften und Rechtsträgern	0,00	0,00	0,00
3512	Einzahlungen aus empfangenen Darlehen von Beteiligungen	0,00	0,00	0,00
3513	Einzahlungen aus empfangenen Darlehen von Unternehmen und privaten Haushalten	0,00	0,00	0,00
3514	Einzahlungen aus Finanzschulden (Finanzunternehmen)	0,00	0,00	0,00
<b>353</b>	<b>Einzahlungen infolge eines Kapitaltausch bei derivativen Finanzinstrumenten mit Grundgeschäft</b>	<b>0,00</b>	<b>0,00</b>	<b>0,00</b>
3530	Einzahlungen infolge eines Kapitaltausch bei derivativen Finanzinstrumenten mit Grundgeschäft	0,00	0,00	0,00
<b>355</b>	<b>Einzahlungen aus dem Abgang von Finanzinstrumenten</b>	<b>0,00</b>	<b>0,00</b>	<b>0,00</b>
3550	Einzahlungen aus dem Abgang von Finanzinstrumenten	0,00	0,00	0,00
<b>35</b>	<b>Summe Einzahlungen aus der Finanzierungstätigkeit</b>	<b>0,00</b>	<b>0,00</b>	<b>0,00</b>
<b>361</b>	<b>Auszahlungen aus der Tilgung von Finanzschulden</b>	<b>5.590,00</b>	<b>5.600,00</b>	<b>-10,00</b>

## Öffentliche Ordnung und Sicherheit (Gruppe 1)

MVAG	Mittelverwendungs- und aufbringungsgruppen (1. und 2. Ebene)	RA 2020	VA 2020	RA - VA
3611	Auszahlungen aus empfangenen Darlehen von öffentlichen Körperschaften und Rechtsträgern	0,00	0,00	0,00
3612	Auszahlungen aus empfangenen Darlehen von Beteiligungen	0,00	0,00	0,00
3613	Auszahlungen aus empfangenen Darlehen von Unternehmen und privaten Haushalten	0,00	0,00	0,00
3614	Auszahlungen aus Finanzschulden	5.590,00	5.600,00	-10,00
3615	Auszahlung aus der Rückzahlung von Leasingverbindlichkeiten	0,00	0,00	0,00
<b>363</b>	<b>Auszahlungen infolge eines Kapitaltausch bei derivativen Finanzinstrumenten mit Grundgeschäft</b>	<b>0,00</b>	<b>0,00</b>	<b>0,00</b>
3630	Auszahlungen infolge eines Kapitaltausch bei derivativen Finanzinstrumenten mit Grundgeschäft	0,00	0,00	0,00
<b>365</b>	<b>Auszahlungen für den Erwerb von Finanzinstrumenten</b>	<b>0,00</b>	<b>0,00</b>	<b>0,00</b>
3650	Auszahlungen für den Erwerb von Finanzinstrumenten	0,00	0,00	0,00
<b>36</b>	<b>Summe Auszahlungen aus der Finanzierungstätigkeit</b>	<b>5.590,00</b>	<b>5.600,00</b>	<b>-10,00</b>
<b>SA4</b>	<b>Saldo (4) Geldfluss aus der Finanzierungstätigkeit (35 – 36)</b>	<b>-5.590,00</b>	<b>-5.600,00</b>	<b>10,00</b>
<b>SA5</b>	<b>Saldo (5) Geldfluss aus der voranschlagswirksamen Gebarung (Saldo 3 + Saldo 4)</b>	<b>-14.628,09</b>	<b>-17.400,00</b>	<b>2.771,91</b>

## Unterricht, Erziehung, Sport und Wissenschaft (Gruppe 2)

MVAG	Mittelverwendungs- und aufbringungsgruppen (1. und 2. Ebene)	RA 2020	VA 2020	RA - VA
<b>311</b>	<b>Einzahlungen aus der operativen Verwaltungstätigkeit</b>	<b>1.098.636,17</b>	<b>1.089.500,00</b>	<b>9.136,17</b>
3111	Einzahlungen aus eigenen Abgaben	0,00	0,00	0,00
3112	Einzahlungen aus Ertragsanteilen	0,00	0,00	0,00
3113	Einzahlungen aus Gebühren	0,00	0,00	0,00
3114	Einzahlungen aus Leistungen	75.458,48	64.900,00	10.558,48
3115	Einzahlungen aus Besitz und wirtschaftlicher Tätigkeit	28.561,80	23.200,00	5.361,80
3116	Einzahlungen aus Veräußerung von geringwertigen Wirtschaftsgütern (GWG) und sonstige Einzahlungen	994.615,89	1.001.400,00	-6.784,11
<b>312</b>	<b>Einzahlungen aus Transfers (ohne Kapitaltransfers)</b>	<b>44.692,16</b>	<b>45.000,00</b>	<b>-307,84</b>
3121	Transferzahlungen von Trägern des öffentlichen Rechts	44.692,16	45.000,00	-307,84
3122	Transferzahlungen von Beteiligungen	0,00	0,00	0,00
3123	Transferzahlungen von Unternehmen (inkl. Finanzunternehmen)	0,00	0,00	0,00
3124	Transferzahlungen von Haushalte und Organisationen ohne Erwerbscharakter	0,00	0,00	0,00
3125	Transferzahlungen vom Ausland	0,00	0,00	0,00
3126	Investitions- und Tilgungszuschüsse zwischen Unternehmungen und Betrieben der Gebietskörperschaft und der Gebietskörperschaft	0,00	0,00	0,00
<b>313</b>	<b>Einzahlungen aus Finanzerträgen</b>	<b>0,00</b>	<b>0,00</b>	<b>0,00</b>
3131	Einzahlungen aus Zinserträgen	0,00	0,00	0,00
3133	Einzahlungen aus Gewinnentnahmen von marktbestimmten Betrieben	0,00	0,00	0,00
3134	Sonstige Einzahlungen aus Finanzerträgen	0,00	0,00	0,00
3135	Einzahlungen aus Dividenden/Gewinnausschüttungen	0,00	0,00	0,00
<b>31</b>	<b>Summe Einzahlungen operative Gebarung</b>	<b>1.143.328,33</b>	<b>1.134.500,00</b>	<b>8.828,33</b>
<b>321</b>	<b>Auszahlungen aus Personalaufwand</b>	<b>494.371,53</b>	<b>516.300,00</b>	<b>-21.928,47</b>
3211	Auszahlungen für Personalaufwand Bezüge, Nebengebühren, und Mehrleistungsvergütungen)	412.792,36	432.100,00	-19.307,64
3212	Auszahlungen für gesetzliche und freiwillige Sozialaufwendungen	81.579,17	84.200,00	-2.620,83
3213	Auszahlungen aus sonstigem Personalaufwand	0,00	0,00	0,00
<b>322</b>	<b>Auszahlungen aus Sachaufwand (ohne Transferaufwand)</b>	<b>1.331.842,14</b>	<b>1.270.100,00</b>	<b>61.742,14</b>
3221	Auszahlungen für Gebrauchs- und Verbrauchsgüter, Handelswaren	83.771,70	85.500,00	-1.728,30
3222	Auszahlungen für Verwaltungs- und Betriebsaufwand	55.994,12	67.700,00	-11.705,88
3223	Auszahlungen für Leasing- und Mietaufwand	131.269,68	140.200,00	-8.930,32
3224	Auszahlungen für Instandhaltung	27.383,27	22.400,00	4.983,27
3225	Sonstige Auszahlungen aus Sachaufwand	1.033.423,37	954.300,00	79.123,37
<b>323</b>	<b>Auszahlungen aus Transfers (ohne Kapitaltransfers)</b>	<b>67.007,90</b>	<b>68.900,00</b>	<b>-1.892,10</b>
3231	Transferzahlungen an Träger des öffentlichen Rechts	50.912,82	48.700,00	2.212,82
3232	Transferzahlungen an Beteiligungen	0,00	0,00	0,00
3233	Transferzahlungen an Unternehmen (inkl. Finanzunternehmen)	0,00	0,00	0,00

## Unterricht, Erziehung, Sport und Wissenschaft (Gruppe 2)

MVAG	Mittelverwendungs- und aufbringungsgruppen (1. und 2. Ebene)	RA 2020	VA 2020	RA - VA
3234	Transferzahlungen an Haushalte und Organisationen ohne Erwerbscharakter	16.095,08	20.200,00	-4.104,92
3235	Transferzahlungen an das Ausland	0,00	0,00	0,00
3236	Investitions- und Tilgungszuschüsse zwischen Unternehmungen und Betrieben der Gebietskörperschaft und der Gebietskörperschaft	0,00	0,00	0,00
<b>324</b>	<b>Auszahlungen aus Finanzaufwand</b>	<b>31.344,27</b>	<b>48.400,00</b>	<b>-17.055,73</b>
3241	Auszahlungen für Zinsaufwand, für Finanzierungsleasing, für Forderungskauf, für Finanzschulden und derivative Finanzinstrumente m	31.344,27	48.400,00	-17.055,73
3242	Auszahlungen für Zinsen aus derivativen Finanzinstrumenten ohne Grundgeschäft	0,00	0,00	0,00
3243	Auszahlung aus Gewinnentnahmen von marktbestimmten Betrieben	0,00	0,00	0,00
3244	Sonstige Auszahlungen aus Finanzaufwendungen	0,00	0,00	0,00
<b>32</b>	<b>Summe Auszahlungen operative Gebarung</b>	<b>1.924.565,84</b>	<b>1.903.700,00</b>	<b>20.865,84</b>
<b>SA1</b>	<b>Saldo (1) Geldfluss aus der Operativen Gebarung (31 – 32)</b>	<b>-781.237,51</b>	<b>-769.200,00</b>	<b>-12.037,51</b>
<b>331</b>	<b>Einzahlungen aus der Investitionstätigkeit</b>	<b>0,00</b>	<b>0,00</b>	<b>0,00</b>
3311	Einzahlungen aus der Veräußerung von immateriellem Vermögen	0,00	0,00	0,00
3312	Einzahlungen aus der Veräußerung von Grundstücken und Grundstückeinrichtungen	0,00	0,00	0,00
3313	Einzahlungen aus der Veräußerung von Gebäuden und Bauten	0,00	0,00	0,00
3314	Einzahlungen aus der Veräußerung von technischen Anlagen, Fahrzeuge und Maschinen	0,00	0,00	0,00
3315	Einzahlungen aus der Veräußerung von Amts-, Betriebs- und Geschäftsausstattung	0,00	0,00	0,00
3316	Einzahlungen aus der Veräußerung von Kulturgütern	0,00	0,00	0,00
3317	Einzahlungen aus der Veräußerung von Beteiligungen	0,00	0,00	0,00
<b>332</b>	<b>Einzahlungen aus der Rückzahlung von Darlehen sowie gewährten Vorschüssen</b>	<b>0,00</b>	<b>0,00</b>	<b>0,00</b>
3321	Einzahlungen aus Darlehen an Träger des öffentlichen Rechts	0,00	0,00	0,00
3322	Einzahlungen aus Darlehen an Beteiligungen	0,00	0,00	0,00
3323	Einzahlungen aus Darlehen an Unternehmen und Haushalte	0,00	0,00	0,00
3325	Einzahlungen aus Vorschüssen und Anzahlungen	0,00	0,00	0,00
<b>333</b>	<b>Einzahlungen aus Kapitaltransfers</b>	<b>2.000.190,50</b>	<b>2.018.400,00</b>	<b>-18.209,50</b>
3331	Kapitaltransferzahlungen von Trägern des öffentlichen Rechts	1.011.496,34	1.029.700,00	-18.203,66
3332	Kapitaltransferzahlungen von Beteiligungen	0,00	0,00	0,00
3333	Kapitaltransferzahlungen von Unternehmen	0,00	0,00	0,00
3334	Kapitaltransferzahlungen von Haushalten und Organisationen ohne Erwerbscharakter	0,00	0,00	0,00
3335	Kapitaltransferzahlungen vom Ausland	988.694,16	988.700,00	-5,84
<b>33</b>	<b>Summe Einzahlungen investive Gebarung</b>	<b>2.000.190,50</b>	<b>2.018.400,00</b>	<b>-18.209,50</b>
<b>341</b>	<b>Auszahlungen aus der Investitionstätigkeit</b>	<b>113.078,57</b>	<b>123.000,00</b>	<b>-9.921,43</b>
3411	Auszahlungen für den Erwerb von immateriellem Vermögen	0,00	0,00	0,00



## Unterricht, Erziehung, Sport und Wissenschaft (Gruppe 2)

MVAG	Mittelverwendungs- und aufbringungsgruppen (1. und 2. Ebene)	RA 2020	VA 2020	RA - VA
3412	Auszahlungen für den Erwerb von Grundstücken und Grundstückseinrichtungen	0,00	0,00	0,00
3413	Auszahlungen für den Erwerb von Gebäuden und Bauten	106.973,27	115.000,00	-8.026,73
3414	Auszahlungen für den Erwerb von technischen Anlagen, Fahrzeuge und Maschinen	0,00	0,00	0,00
3415	Auszahlungen für den Erwerb von Amts-, Betriebs- und Geschäftsausstattung	6.105,30	8.000,00	-1.894,70
3416	Auszahlungen für den Erwerb von Kulturgütern	0,00	0,00	0,00
3417	Auszahlungen für den Erwerb von Beteiligungen	0,00	0,00	0,00
<b>342</b>	<b>Auszahlungen von gewährten Darlehen sowie gewährten Vorschüssen</b>	<b>0,00</b>	<b>0,00</b>	<b>0,00</b>
3421	Auszahlung von Darlehen an Träger des öffentlichen Rechts	0,00	0,00	0,00
3422	Auszahlung von Darlehen an Beteiligungen	0,00	0,00	0,00
3423	Auszahlung von Darlehen an Unternehmen und Haushalte	0,00	0,00	0,00
3425	Auszahlungen von Vorschüssen und Anzahlungen	0,00	0,00	0,00
<b>343</b>	<b>Auszahlungen aus Kapitaltransfers</b>	<b>0,00</b>	<b>0,00</b>	<b>0,00</b>
3431	Kapitaltransferzahlungen an Träger des öffentlichen Rechts	0,00	0,00	0,00
3432	Kapitaltransferzahlungen an Beteiligungen	0,00	0,00	0,00
3433	Kapitaltransferzahlungen an Unternehmen (Finanzunternehmen)	0,00	0,00	0,00
3434	Kapitaltransferzahlungen an Haushalte und Organisationen ohne Erwerbscharakter	0,00	0,00	0,00
3435	Kapitaltransferzahlungen an das Ausland	0,00	0,00	0,00
<b>34</b>	<b>Summe Auszahlungen investive Gebarung</b>	<b>113.078,57</b>	<b>123.000,00</b>	<b>-9.921,43</b>
<b>SA2</b>	<b>Saldo (2) Geldfluss aus der Investiven Gebarung (33 – 34)</b>	<b>1.887.111,93</b>	<b>1.895.400,00</b>	<b>-8.288,07</b>
<b>SA3</b>	<b>Saldo (3) Nettofinanzierungssaldo (Saldo 1 + Saldo 2)</b>	<b>1.105.874,42</b>	<b>1.126.200,00</b>	<b>-20.325,58</b>
<b>351</b>	<b>Einzahlungen aus der Aufnahme von Finanzschulden</b>	<b>0,00</b>	<b>0,00</b>	<b>0,00</b>
3511	Einzahlungen aus empfangenen Darlehen von öffentlichen Körperschaften und Rechtsträgern	0,00	0,00	0,00
3512	Einzahlungen aus empfangenen Darlehen von Beteiligungen	0,00	0,00	0,00
3513	Einzahlungen aus empfangenen Darlehen von Unternehmen und privaten Haushalten	0,00	0,00	0,00
3514	Einzahlungen aus Finanzschulden (Finanzunternehmen)	0,00	0,00	0,00
<b>353</b>	<b>Einzahlungen infolge eines Kapitaltausch bei derivativen Finanzinstrumenten mit Grundgeschäft</b>	<b>0,00</b>	<b>0,00</b>	<b>0,00</b>
3530	Einzahlungen infolge eines Kapitaltausch bei derivativen Finanzinstrumenten mit Grundgeschäft	0,00	0,00	0,00
<b>355</b>	<b>Einzahlungen aus dem Abgang von Finanzinstrumenten</b>	<b>0,00</b>	<b>0,00</b>	<b>0,00</b>
3550	Einzahlungen aus dem Abgang von Finanzinstrumenten	0,00	0,00	0,00
<b>35</b>	<b>Summe Einzahlungen aus der Finanzierungstätigkeit</b>	<b>0,00</b>	<b>0,00</b>	<b>0,00</b>
<b>361</b>	<b>Auszahlungen aus der Tilgung von Finanzschulden</b>	<b>1.191.476,47</b>	<b>1.191.500,00</b>	<b>-23,53</b>

## Unterricht, Erziehung, Sport und Wissenschaft (Gruppe 2)

MVAG	Mittelverwendungs- und aufbringungsgruppen (1. und 2. Ebene)	RA 2020	VA 2020	RA - VA
3611	Auszahlungen aus empfangenen Darlehen von öffentlichen Körperschaften und Rechtsträgern	1.023,23	1.000,00	23,23
3612	Auszahlungen aus empfangenen Darlehen von Beteiligungen	0,00	0,00	0,00
3613	Auszahlungen aus empfangenen Darlehen von Unternehmen und privaten Haushalten	0,00	0,00	0,00
3614	Auszahlungen aus Finanzschulden	1.190.453,24	1.190.500,00	-46,76
3615	Auszahlung aus der Rückzahlung von Leasingverbindlichkeiten	0,00	0,00	0,00
<b>363</b>	<b>Auszahlungen infolge eines Kapitaltausch bei derivativen Finanzinstrumenten mit Grundgeschäft</b>	<b>0,00</b>	<b>0,00</b>	<b>0,00</b>
3630	Auszahlungen infolge eines Kapitaltausch bei derivativen Finanzinstrumenten mit Grundgeschäft	0,00	0,00	0,00
<b>365</b>	<b>Auszahlungen für den Erwerb von Finanzinstrumenten</b>	<b>0,00</b>	<b>0,00</b>	<b>0,00</b>
3650	Auszahlungen für den Erwerb von Finanzinstrumenten	0,00	0,00	0,00
<b>36</b>	<b>Summe Auszahlungen aus der Finanzierungstätigkeit</b>	<b>1.191.476,47</b>	<b>1.191.500,00</b>	<b>-23,53</b>
<b>SA4</b>	<b>Saldo (4) Geldfluss aus der Finanzierungstätigkeit (35 – 36)</b>	<b>-1.191.476,47</b>	<b>-1.191.500,00</b>	<b>23,53</b>
<b>SA5</b>	<b>Saldo (5) Geldfluss aus der voranschlagswirksamen Gebarung (Saldo 3 + Saldo 4)</b>	<b>-85.602,05</b>	<b>-65.300,00</b>	<b>-20.302,05</b>

## Kunst, Kultur und Kultus (Gruppe 3)

MVAG	Mittelverwendungs- und aufbringungsgruppen (1. und 2. Ebene)	RA 2020	VA 2020	RA - VA
<b>311</b>	<b>Einzahlungen aus der operativen Verwaltungstätigkeit</b>	<b>72.201,65</b>	<b>66.900,00</b>	<b>5.301,65</b>
3111	Einzahlungen aus eigenen Abgaben	0,00	0,00	0,00
3112	Einzahlungen aus Ertragsanteilen	0,00	0,00	0,00
3113	Einzahlungen aus Gebühren	0,00	0,00	0,00
3114	Einzahlungen aus Leistungen	70.636,65	65.100,00	5.536,65
3115	Einzahlungen aus Besitz und wirtschaftlicher Tätigkeit	0,00	0,00	0,00
3116	Einzahlungen aus Veräußerung von geringwertigen Wirtschaftsgütern (GWG) und sonstige Einzahlungen	1.565,00	1.800,00	-235,00
<b>312</b>	<b>Einzahlungen aus Transfers (ohne Kapitaltransfers)</b>	<b>96.465,70</b>	<b>96.500,00</b>	<b>-34,30</b>
3121	Transferzahlungen von Trägern des öffentlichen Rechts	96.465,70	96.500,00	-34,30
3122	Transferzahlungen von Beteiligungen	0,00	0,00	0,00
3123	Transferzahlungen von Unternehmen (inkl. Finanzunternehmen)	0,00	0,00	0,00
3124	Transferzahlungen von Haushalte und Organisationen ohne Erwerbscharakter	0,00	0,00	0,00
3125	Transferzahlungen vom Ausland	0,00	0,00	0,00
3126	Investitions- und Tilgungszuschüsse zwischen Unternehmungen und Betrieben der Gebietskörperschaft und der Gebietskörperschaft	0,00	0,00	0,00
<b>313</b>	<b>Einzahlungen aus Finanzerträgen</b>	<b>0,00</b>	<b>0,00</b>	<b>0,00</b>
3131	Einzahlungen aus Zinserträgen	0,00	0,00	0,00
3133	Einzahlungen aus Gewinnentnahmen von marktbestimmten Betrieben	0,00	0,00	0,00
3134	Sonstige Einzahlungen aus Finanzerträgen	0,00	0,00	0,00
3135	Einzahlungen aus Dividenden/Gewinnausschüttungen	0,00	0,00	0,00
<b>31</b>	<b>Summe Einzahlungen operative Gebarung</b>	<b>168.667,35</b>	<b>163.400,00</b>	<b>5.267,35</b>
<b>321</b>	<b>Auszahlungen aus Personalaufwand</b>	<b>290.806,45</b>	<b>291.700,00</b>	<b>-893,55</b>
3211	Auszahlungen für Personalaufwand Bezüge, Nebengebühren, und Mehrleistungsvergütungen)	237.011,51	232.700,00	4.311,51
3212	Auszahlungen für gesetzliche und freiwillige Sozialaufwendungen	53.794,94	59.000,00	-5.205,06
3213	Auszahlungen aus sonstigem Personalaufwand	0,00	0,00	0,00
<b>322</b>	<b>Auszahlungen aus Sachaufwand (ohne Transferaufwand)</b>	<b>15.955,41</b>	<b>20.000,00</b>	<b>-4.044,59</b>
3221	Auszahlungen für Gebrauchs- und Verbrauchsgüter, Handelswaren	780,00	600,00	180,00
3222	Auszahlungen für Verwaltungs- und Betriebsaufwand	0,00	200,00	-200,00
3223	Auszahlungen für Leasing- und Mietaufwand	1.500,00	1.500,00	0,00
3224	Auszahlungen für Instandhaltung	968,25	800,00	168,25
3225	Sonstige Auszahlungen aus Sachaufwand	12.707,16	16.900,00	-4.192,84
<b>323</b>	<b>Auszahlungen aus Transfers (ohne Kapitaltransfers)</b>	<b>2.949,22</b>	<b>3.200,00</b>	<b>-250,78</b>
3231	Transferzahlungen an Träger des öffentlichen Rechts	0,00	0,00	0,00
3232	Transferzahlungen an Beteiligungen	0,00	0,00	0,00
3233	Transferzahlungen an Unternehmen (inkl. Finanzunternehmen)	0,00	0,00	0,00

## Kunst, Kultur und Kultus (Gruppe 3)

MVAG	Mittelverwendungs- und aufbringungsgruppen (1. und 2. Ebene)	RA 2020	VA 2020	RA - VA
3234	Transferzahlungen an Haushalte und Organisationen ohne Erwerbscharakter	2.949,22	3.200,00	-250,78
3235	Transferzahlungen an das Ausland	0,00	0,00	0,00
3236	Investitions- und Tilgungszuschüsse zwischen Unternehmungen und Betrieben der Gebietskörperschaft und der Gebietskörperschaft	0,00	0,00	0,00
<b>324</b>	<b>Auszahlungen aus Finanzaufwand</b>	<b>0,00</b>	<b>0,00</b>	<b>0,00</b>
3241	Auszahlungen für Zinsaufwand, für Finanzierungsleasing, für Forderungskauf, für Finanzschulden und derivative Finanzinstrumente m	0,00	0,00	0,00
3242	Auszahlungen für Zinsen aus derivativen Finanzinstrumenten ohne Grundgeschäft	0,00	0,00	0,00
3243	Auszahlung aus Gewinnentnahmen von marktbestimmten Betrieben	0,00	0,00	0,00
3244	Sonstige Auszahlungen aus Finanzaufwendungen	0,00	0,00	0,00
<b>32</b>	<b>Summe Auszahlungen operative Gebarung</b>	<b>309.711,08</b>	<b>314.900,00</b>	<b>-5.188,92</b>
<b>SA1</b>	<b>Saldo (1) Geldfluss aus der Operativen Gebarung (31 – 32)</b>	<b>-141.043,73</b>	<b>-151.500,00</b>	<b>10.456,27</b>
<b>331</b>	<b>Einzahlungen aus der Investitionstätigkeit</b>	<b>0,00</b>	<b>0,00</b>	<b>0,00</b>
3311	Einzahlungen aus der Veräußerung von immateriellem Vermögen	0,00	0,00	0,00
3312	Einzahlungen aus der Veräußerung von Grundstücken und Grundstückeinrichtungen	0,00	0,00	0,00
3313	Einzahlungen aus der Veräußerung von Gebäuden und Bauten	0,00	0,00	0,00
3314	Einzahlungen aus der Veräußerung von technischen Anlagen, Fahrzeuge und Maschinen	0,00	0,00	0,00
3315	Einzahlungen aus der Veräußerung von Amts-, Betriebs- und Geschäftsausstattung	0,00	0,00	0,00
3316	Einzahlungen aus der Veräußerung von Kulturgütern	0,00	0,00	0,00
3317	Einzahlungen aus der Veräußerung von Beteiligungen	0,00	0,00	0,00
<b>332</b>	<b>Einzahlungen aus der Rückzahlung von Darlehen sowie gewährten Vorschüssen</b>	<b>0,00</b>	<b>0,00</b>	<b>0,00</b>
3321	Einzahlungen aus Darlehen an Träger des öffentlichen Rechts	0,00	0,00	0,00
3322	Einzahlungen aus Darlehen an Beteiligungen	0,00	0,00	0,00
3323	Einzahlungen aus Darlehen an Unternehmen und Haushalte	0,00	0,00	0,00
3325	Einzahlungen aus Vorschüssen und Anzahlungen	0,00	0,00	0,00
<b>333</b>	<b>Einzahlungen aus Kapitaltransfers</b>	<b>25.744,73</b>	<b>24.000,00</b>	<b>1.744,73</b>
3331	Kapitaltransferzahlungen von Trägern des öffentlichen Rechts	13.600,00	10.000,00	3.600,00
3332	Kapitaltransferzahlungen von Beteiligungen	0,00	0,00	0,00
3333	Kapitaltransferzahlungen von Unternehmen	0,00	0,00	0,00
3334	Kapitaltransferzahlungen von Haushalten und Organisationen ohne Erwerbscharakter	12.144,73	14.000,00	-1.855,27
3335	Kapitaltransferzahlungen vom Ausland	0,00	0,00	0,00
<b>33</b>	<b>Summe Einzahlungen investive Gebarung</b>	<b>25.744,73</b>	<b>24.000,00</b>	<b>1.744,73</b>
<b>341</b>	<b>Auszahlungen aus der Investitionstätigkeit</b>	<b>0,00</b>	<b>2.800,00</b>	<b>-2.800,00</b>
3411	Auszahlungen für den Erwerb von immateriellem Vermögen	0,00	0,00	0,00

## Kunst, Kultur und Kultus (Gruppe 3)

MVAG	Mittelverwendungs- und aufbringungsgruppen (1. und 2. Ebene)	RA 2020	VA 2020	RA - VA
3412	Auszahlungen für den Erwerb von Grundstücken und Grundstückseinrichtungen	0,00	0,00	0,00
3413	Auszahlungen für den Erwerb von Gebäuden und Bauten	0,00	0,00	0,00
3414	Auszahlungen für den Erwerb von technischen Anlagen, Fahrzeuge und Maschinen	0,00	0,00	0,00
3415	Auszahlungen für den Erwerb von Amts-, Betriebs- und Geschäftsausstattung	0,00	2.800,00	-2.800,00
3416	Auszahlungen für den Erwerb von Kulturgütern	0,00	0,00	0,00
3417	Auszahlungen für den Erwerb von Beteiligungen	0,00	0,00	0,00
<b>342</b>	<b>Auszahlungen von gewährten Darlehen sowie gewährten Vorschüssen</b>	<b>0,00</b>	<b>0,00</b>	<b>0,00</b>
3421	Auszahlung von Darlehen an Träger des öffentlichen Rechts	0,00	0,00	0,00
3422	Auszahlung von Darlehen an Beteiligungen	0,00	0,00	0,00
3423	Auszahlung von Darlehen an Unternehmen und Haushalte	0,00	0,00	0,00
3425	Auszahlungen von Vorschüssen und Anzahlungen	0,00	0,00	0,00
<b>343</b>	<b>Auszahlungen aus Kapitaltransfers</b>	<b>220,00</b>	<b>0,00</b>	<b>220,00</b>
3431	Kapitaltransferzahlungen an Träger des öffentlichen Rechts	0,00	0,00	0,00
3432	Kapitaltransferzahlungen an Beteiligungen	0,00	0,00	0,00
3433	Kapitaltransferzahlungen an Unternehmen (Finanzunternehmen)	0,00	0,00	0,00
3434	Kapitaltransferzahlungen an Haushalte und Organisationen ohne Erwerbscharakter	220,00	0,00	220,00
3435	Kapitaltransferzahlungen an das Ausland	0,00	0,00	0,00
<b>34</b>	<b>Summe Auszahlungen investive Gebarung</b>	<b>220,00</b>	<b>2.800,00</b>	<b>-2.580,00</b>
<b>SA2</b>	<b>Saldo (2) Geldfluss aus der Investiven Gebarung (33 – 34)</b>	<b>25.524,73</b>	<b>21.200,00</b>	<b>4.324,73</b>
<b>SA3</b>	<b>Saldo (3) Nettofinanzierungssaldo (Saldo 1 + Saldo 2)</b>	<b>-115.519,00</b>	<b>-130.300,00</b>	<b>14.781,00</b>
<b>351</b>	<b>Einzahlungen aus der Aufnahme von Finanzschulden</b>	<b>0,00</b>	<b>0,00</b>	<b>0,00</b>
3511	Einzahlungen aus empfangenen Darlehen von öffentlichen Körperschaften und Rechtsträgern	0,00	0,00	0,00
3512	Einzahlungen aus empfangenen Darlehen von Beteiligungen	0,00	0,00	0,00
3513	Einzahlungen aus empfangenen Darlehen von Unternehmen und privaten Haushalten	0,00	0,00	0,00
3514	Einzahlungen aus Finanzschulden (Finanzunternehmen)	0,00	0,00	0,00
<b>353</b>	<b>Einzahlungen infolge eines Kapitaltausch bei derivativen Finanzinstrumenten mit Grundgeschäft</b>	<b>0,00</b>	<b>0,00</b>	<b>0,00</b>
3530	Einzahlungen infolge eines Kapitaltausch bei derivativen Finanzinstrumenten mit Grundgeschäft	0,00	0,00	0,00
<b>355</b>	<b>Einzahlungen aus dem Abgang von Finanzinstrumenten</b>	<b>0,00</b>	<b>0,00</b>	<b>0,00</b>
3550	Einzahlungen aus dem Abgang von Finanzinstrumenten	0,00	0,00	0,00
<b>35</b>	<b>Summe Einzahlungen aus der Finanzierungstätigkeit</b>	<b>0,00</b>	<b>0,00</b>	<b>0,00</b>
<b>361</b>	<b>Auszahlungen aus der Tilgung von Finanzschulden</b>	<b>0,00</b>	<b>0,00</b>	<b>0,00</b>

**Kunst, Kultur und Kultus (Gruppe 3)**

<b>MVAG</b>	<b>Mittelverwendungs- und aufbringungsgruppen (1. und 2. Ebene)</b>	<b>RA 2020</b>	<b>VA 2020</b>	<b>RA - VA</b>
3611	Auszahlungen aus empfangenen Darlehen von öffentlichen Körperschaften und Rechtsträgern	0,00	0,00	0,00
3612	Auszahlungen aus empfangenen Darlehen von Beteiligungen	0,00	0,00	0,00
3613	Auszahlungen aus empfangenen Darlehen von Unternehmen und privaten Haushalten	0,00	0,00	0,00
3614	Auszahlungen aus Finanzschulden	0,00	0,00	0,00
3615	Auszahlung aus der Rückzahlung von Leasingverbindlichkeiten	0,00	0,00	0,00
<b>363</b>	<b>Auszahlungen infolge eines Kapitaltausch bei derivativen Finanzinstrumenten mit Grundgeschäft</b>	<b>0,00</b>	<b>0,00</b>	<b>0,00</b>
3630	Auszahlungen infolge eines Kapitaltausch bei derivativen Finanzinstrumenten mit Grundgeschäft	0,00	0,00	0,00
<b>365</b>	<b>Auszahlungen für den Erwerb von Finanzinstrumenten</b>	<b>0,00</b>	<b>0,00</b>	<b>0,00</b>
3650	Auszahlungen für den Erwerb von Finanzinstrumenten	0,00	0,00	0,00
<b>36</b>	<b>Summe Auszahlungen aus der Finanzierungstätigkeit</b>	<b>0,00</b>	<b>0,00</b>	<b>0,00</b>
<b>SA4</b>	<b>Saldo (4) Geldfluss aus der Finanzierungstätigkeit (35 – 36)</b>	<b>0,00</b>	<b>0,00</b>	<b>0,00</b>
<b>SA5</b>	<b>Saldo (5) Geldfluss aus der voranschlagswirksamen Gebarung (Saldo 3 + Saldo 4)</b>	<b>-115.519,00</b>	<b>-130.300,00</b>	<b>14.781,00</b>

## Soziale Wohlfahrt und Wohnbauförderung (Gruppe 4)

MVAG	Mittelverwendungs- und aufbringungsgruppen (1. und 2. Ebene)	RA 2020	VA 2020	RA - VA
<b>311</b>	<b>Einzahlungen aus der operativen Verwaltungstätigkeit</b>	<b>0,00</b>	<b>0,00</b>	<b>0,00</b>
3111	Einzahlungen aus eigenen Abgaben	0,00	0,00	0,00
3112	Einzahlungen aus Ertragsanteilen	0,00	0,00	0,00
3113	Einzahlungen aus Gebühren	0,00	0,00	0,00
3114	Einzahlungen aus Leistungen	0,00	0,00	0,00
3115	Einzahlungen aus Besitz und wirtschaftlicher Tätigkeit	0,00	0,00	0,00
3116	Einzahlungen aus Veräußerung von geringwertigen Wirtschaftsgütern (GWG) und sonstige Einzahlungen	0,00	0,00	0,00
<b>312</b>	<b>Einzahlungen aus Transfers (ohne Kapitaltransfers)</b>	<b>29.155,29</b>	<b>0,00</b>	<b>29.155,29</b>
3121	Transferzahlungen von Trägern des öffentlichen Rechts	29.155,29	0,00	29.155,29
3122	Transferzahlungen von Beteiligungen	0,00	0,00	0,00
3123	Transferzahlungen von Unternehmen (inkl. Finanzunternehmen)	0,00	0,00	0,00
3124	Transferzahlungen von Haushalte und Organisationen ohne Erwerbscharakter	0,00	0,00	0,00
3125	Transferzahlungen vom Ausland	0,00	0,00	0,00
3126	Investitions- und Tilgungszuschüsse zwischen Unternehmungen und Betrieben der Gebietskörperschaft und der Gebietskörperschaft	0,00	0,00	0,00
<b>313</b>	<b>Einzahlungen aus Finanzerträgen</b>	<b>0,00</b>	<b>0,00</b>	<b>0,00</b>
3131	Einzahlungen aus Zinserträgen	0,00	0,00	0,00
3133	Einzahlungen aus Gewinnentnahmen von marktbestimmten Betrieben	0,00	0,00	0,00
3134	Sonstige Einzahlungen aus Finanzerträgen	0,00	0,00	0,00
3135	Einzahlungen aus Dividenden/Gewinnausschüttungen	0,00	0,00	0,00
<b>31</b>	<b>Summe Einzahlungen operative Gebarung</b>	<b>29.155,29</b>	<b>0,00</b>	<b>29.155,29</b>
<b>321</b>	<b>Auszahlungen aus Personalaufwand</b>	<b>0,00</b>	<b>0,00</b>	<b>0,00</b>
3211	Auszahlungen für Personalaufwand Bezüge, Nebengebühren, und Mehrleistungsvergütungen)	0,00	0,00	0,00
3212	Auszahlungen für gesetzliche und freiwillige Sozialaufwendungen	0,00	0,00	0,00
3213	Auszahlungen aus sonstigem Personalaufwand	0,00	0,00	0,00
<b>322</b>	<b>Auszahlungen aus Sachaufwand (ohne Transferaufwand)</b>	<b>3.474,32</b>	<b>3.500,00</b>	<b>-25,68</b>
3221	Auszahlungen für Gebrauchs- und Verbrauchsgüter, Handelswaren	3.474,32	3.500,00	-25,68
3222	Auszahlungen für Verwaltungs- und Betriebsaufwand	0,00	0,00	0,00
3223	Auszahlungen für Leasing- und Mietaufwand	0,00	0,00	0,00
3224	Auszahlungen für Instandhaltung	0,00	0,00	0,00
3225	Sonstige Auszahlungen aus Sachaufwand	0,00	0,00	0,00
<b>323</b>	<b>Auszahlungen aus Transfers (ohne Kapitaltransfers)</b>	<b>409.752,50</b>	<b>407.300,00</b>	<b>2.452,50</b>
3231	Transferzahlungen an Träger des öffentlichen Rechts	405.682,50	403.000,00	2.682,50
3232	Transferzahlungen an Beteiligungen	0,00	0,00	0,00
3233	Transferzahlungen an Unternehmen (inkl. Finanzunternehmen)	0,00	0,00	0,00

## Soziale Wohlfahrt und Wohnbauförderung (Gruppe 4)

MVAG	Mittelverwendungs- und aufbringungsgruppen (1. und 2. Ebene)	RA 2020	VA 2020	RA - VA
3234	Transferzahlungen an Haushalte und Organisationen ohne Erwerbscharakter	4.070,00	4.300,00	-230,00
3235	Transferzahlungen an das Ausland	0,00	0,00	0,00
3236	Investitions- und Tilgungszuschüsse zwischen Unternehmungen und Betrieben der Gebietskörperschaft und der Gebietskörperschaft	0,00	0,00	0,00
<b>324</b>	<b>Auszahlungen aus Finanzaufwand</b>	<b>0,00</b>	<b>0,00</b>	<b>0,00</b>
3241	Auszahlungen für Zinsaufwand, für Finanzierungsleasing, für Forderungskauf, für Finanzschulden und derivative Finanzinstrumente m	0,00	0,00	0,00
3242	Auszahlungen für Zinsen aus derivativen Finanzinstrumenten ohne Grundgeschäft	0,00	0,00	0,00
3243	Auszahlung aus Gewinnentnahmen von marktbestimmten Betrieben	0,00	0,00	0,00
3244	Sonstige Auszahlungen aus Finanzaufwendungen	0,00	0,00	0,00
<b>32</b>	<b>Summe Auszahlungen operative Gebarung</b>	<b>413.226,82</b>	<b>410.800,00</b>	<b>2.426,82</b>
<b>SA1</b>	<b>Saldo (1) Geldfluss aus der Operativen Gebarung (31 – 32)</b>	<b>-384.071,53</b>	<b>-410.800,00</b>	<b>26.728,47</b>
<b>331</b>	<b>Einzahlungen aus der Investitionstätigkeit</b>	<b>0,00</b>	<b>0,00</b>	<b>0,00</b>
3311	Einzahlungen aus der Veräußerung von immateriellem Vermögen	0,00	0,00	0,00
3312	Einzahlungen aus der Veräußerung von Grundstücken und Grundstückeinrichtungen	0,00	0,00	0,00
3313	Einzahlungen aus der Veräußerung von Gebäuden und Bauten	0,00	0,00	0,00
3314	Einzahlungen aus der Veräußerung von technischen Anlagen, Fahrzeuge und Maschinen	0,00	0,00	0,00
3315	Einzahlungen aus der Veräußerung von Amts-, Betriebs- und Geschäftsausstattung	0,00	0,00	0,00
3316	Einzahlungen aus der Veräußerung von Kulturgütern	0,00	0,00	0,00
3317	Einzahlungen aus der Veräußerung von Beteiligungen	0,00	0,00	0,00
<b>332</b>	<b>Einzahlungen aus der Rückzahlung von Darlehen sowie gewährten Vorschüssen</b>	<b>0,00</b>	<b>0,00</b>	<b>0,00</b>
3321	Einzahlungen aus Darlehen an Träger des öffentlichen Rechts	0,00	0,00	0,00
3322	Einzahlungen aus Darlehen an Beteiligungen	0,00	0,00	0,00
3323	Einzahlungen aus Darlehen an Unternehmen und Haushalte	0,00	0,00	0,00
3325	Einzahlungen aus Vorschüssen und Anzahlungen	0,00	0,00	0,00
<b>333</b>	<b>Einzahlungen aus Kapitaltransfers</b>	<b>0,00</b>	<b>0,00</b>	<b>0,00</b>
3331	Kapitaltransferzahlungen von Trägern des öffentlichen Rechts	0,00	0,00	0,00
3332	Kapitaltransferzahlungen von Beteiligungen	0,00	0,00	0,00
3333	Kapitaltransferzahlungen von Unternehmen	0,00	0,00	0,00
3334	Kapitaltransferzahlungen von Haushalten und Organisationen ohne Erwerbscharakter	0,00	0,00	0,00
3335	Kapitaltransferzahlungen vom Ausland	0,00	0,00	0,00
<b>33</b>	<b>Summe Einzahlungen investive Gebarung</b>	<b>0,00</b>	<b>0,00</b>	<b>0,00</b>
<b>341</b>	<b>Auszahlungen aus der Investitionstätigkeit</b>	<b>0,00</b>	<b>0,00</b>	<b>0,00</b>
3411	Auszahlungen für den Erwerb von immateriellem Vermögen	0,00	0,00	0,00



## Soziale Wohlfahrt und Wohnbauförderung (Gruppe 4)

MVAG	Mittelverwendungs- und aufbringungsgruppen (1. und 2. Ebene)	RA 2020	VA 2020	RA - VA
3412	Auszahlungen für den Erwerb von Grundstücken und Grundstückseinrichtungen	0,00	0,00	0,00
3413	Auszahlungen für den Erwerb von Gebäuden und Bauten	0,00	0,00	0,00
3414	Auszahlungen für den Erwerb von technischen Anlagen, Fahrzeuge und Maschinen	0,00	0,00	0,00
3415	Auszahlungen für den Erwerb von Amts-, Betriebs- und Geschäftsausstattung	0,00	0,00	0,00
3416	Auszahlungen für den Erwerb von Kulturgütern	0,00	0,00	0,00
3417	Auszahlungen für den Erwerb von Beteiligungen	0,00	0,00	0,00
<b>342</b>	<b>Auszahlungen von gewährten Darlehen sowie gewährten Vorschüssen</b>	<b>0,00</b>	<b>0,00</b>	<b>0,00</b>
3421	Auszahlung von Darlehen an Träger des öffentlichen Rechts	0,00	0,00	0,00
3422	Auszahlung von Darlehen an Beteiligungen	0,00	0,00	0,00
3423	Auszahlung von Darlehen an Unternehmen und Haushalte	0,00	0,00	0,00
3425	Auszahlungen von Vorschüssen und Anzahlungen	0,00	0,00	0,00
<b>343</b>	<b>Auszahlungen aus Kapitaltransfers</b>	<b>0,00</b>	<b>0,00</b>	<b>0,00</b>
3431	Kapitaltransferzahlungen an Träger des öffentlichen Rechts	0,00	0,00	0,00
3432	Kapitaltransferzahlungen an Beteiligungen	0,00	0,00	0,00
3433	Kapitaltransferzahlungen an Unternehmen (Finanzunternehmen)	0,00	0,00	0,00
3434	Kapitaltransferzahlungen an Haushalte und Organisationen ohne Erwerbscharakter	0,00	0,00	0,00
3435	Kapitaltransferzahlungen an das Ausland	0,00	0,00	0,00
<b>34</b>	<b>Summe Auszahlungen investive Gebarung</b>	<b>0,00</b>	<b>0,00</b>	<b>0,00</b>
<b>SA2</b>	<b>Saldo (2) Geldfluss aus der Investiven Gebarung (33 – 34)</b>	<b>0,00</b>	<b>0,00</b>	<b>0,00</b>
<b>SA3</b>	<b>Saldo (3) Nettofinanzierungssaldo (Saldo 1 + Saldo 2)</b>	<b>-384.071,53</b>	<b>-410.800,00</b>	<b>26.728,47</b>
<b>351</b>	<b>Einzahlungen aus der Aufnahme von Finanzschulden</b>	<b>0,00</b>	<b>0,00</b>	<b>0,00</b>
3511	Einzahlungen aus empfangenen Darlehen von öffentlichen Körperschaften und Rechtsträgern	0,00	0,00	0,00
3512	Einzahlungen aus empfangenen Darlehen von Beteiligungen	0,00	0,00	0,00
3513	Einzahlungen aus empfangenen Darlehen von Unternehmen und privaten Haushalten	0,00	0,00	0,00
3514	Einzahlungen aus Finanzschulden (Finanzunternehmen)	0,00	0,00	0,00
<b>353</b>	<b>Einzahlungen infolge eines Kapitaltausch bei derivativen Finanzinstrumenten mit Grundgeschäft</b>	<b>0,00</b>	<b>0,00</b>	<b>0,00</b>
3530	Einzahlungen infolge eines Kapitaltausch bei derivativen Finanzinstrumenten mit Grundgeschäft	0,00	0,00	0,00
<b>355</b>	<b>Einzahlungen aus dem Abgang von Finanzinstrumenten</b>	<b>0,00</b>	<b>0,00</b>	<b>0,00</b>
3550	Einzahlungen aus dem Abgang von Finanzinstrumenten	0,00	0,00	0,00
<b>35</b>	<b>Summe Einzahlungen aus der Finanzierungstätigkeit</b>	<b>0,00</b>	<b>0,00</b>	<b>0,00</b>
<b>361</b>	<b>Auszahlungen aus der Tilgung von Finanzschulden</b>	<b>0,00</b>	<b>0,00</b>	<b>0,00</b>

**Soziale Wohlfahrt und Wohnbauförderung (Gruppe 4)**

<b>MVAG</b>	<b>Mittelverwendungs- und aufbringungsgruppen (1. und 2. Ebene)</b>	<b>RA 2020</b>	<b>VA 2020</b>	<b>RA - VA</b>
3611	Auszahlungen aus empfangenen Darlehen von öffentlichen Körperschaften und Rechtsträgern	0,00	0,00	0,00
3612	Auszahlungen aus empfangenen Darlehen von Beteiligungen	0,00	0,00	0,00
3613	Auszahlungen aus empfangenen Darlehen von Unternehmen und privaten Haushalten	0,00	0,00	0,00
3614	Auszahlungen aus Finanzschulden	0,00	0,00	0,00
3615	Auszahlung aus der Rückzahlung von Leasingverbindlichkeiten	0,00	0,00	0,00
<b>363</b>	<b>Auszahlungen infolge eines Kapitaltausch bei derivativen Finanzinstrumenten mit Grundgeschäft</b>	<b>0,00</b>	<b>0,00</b>	<b>0,00</b>
3630	Auszahlungen infolge eines Kapitaltausch bei derivativen Finanzinstrumenten mit Grundgeschäft	0,00	0,00	0,00
<b>365</b>	<b>Auszahlungen für den Erwerb von Finanzinstrumenten</b>	<b>0,00</b>	<b>0,00</b>	<b>0,00</b>
3650	Auszahlungen für den Erwerb von Finanzinstrumenten	0,00	0,00	0,00
<b>36</b>	<b>Summe Auszahlungen aus der Finanzierungstätigkeit</b>	<b>0,00</b>	<b>0,00</b>	<b>0,00</b>
<b>SA4</b>	<b>Saldo (4) Geldfluss aus der Finanzierungstätigkeit (35 – 36)</b>	<b>0,00</b>	<b>0,00</b>	<b>0,00</b>
<b>SA5</b>	<b>Saldo (5) Geldfluss aus der voranschlagswirksamen Gebarung (Saldo 3 + Saldo 4)</b>	<b>-384.071,53</b>	<b>-410.800,00</b>	<b>26.728,47</b>

## Gesundheit (Gruppe 5)

MVAG	Mittelverwendungs- und aufbringungsgruppen (1. und 2. Ebene)	RA 2020	VA 2020	RA - VA
<b>311</b>	<b>Einzahlungen aus der operativen Verwaltungstätigkeit</b>	<b>0,00</b>	<b>0,00</b>	<b>0,00</b>
3111	Einzahlungen aus eigenen Abgaben	0,00	0,00	0,00
3112	Einzahlungen aus Ertragsanteilen	0,00	0,00	0,00
3113	Einzahlungen aus Gebühren	0,00	0,00	0,00
3114	Einzahlungen aus Leistungen	0,00	0,00	0,00
3115	Einzahlungen aus Besitz und wirtschaftlicher Tätigkeit	0,00	0,00	0,00
3116	Einzahlungen aus Veräußerung von geringwertigen Wirtschaftsgütern (GWG) und sonstige Einzahlungen	0,00	0,00	0,00
<b>312</b>	<b>Einzahlungen aus Transfers (ohne Kapitaltransfers)</b>	<b>0,00</b>	<b>0,00</b>	<b>0,00</b>
3121	Transferzahlungen von Trägern des öffentlichen Rechts	0,00	0,00	0,00
3122	Transferzahlungen von Beteiligungen	0,00	0,00	0,00
3123	Transferzahlungen von Unternehmen (inkl. Finanzunternehmen)	0,00	0,00	0,00
3124	Transferzahlungen von Haushalte und Organisationen ohne Erwerbscharakter	0,00	0,00	0,00
3125	Transferzahlungen vom Ausland	0,00	0,00	0,00
3126	Investitions- und Tilgungszuschüsse zwischen Unternehmungen und Betrieben der Gebietskörperschaft und der Gebietskörperschaft	0,00	0,00	0,00
<b>313</b>	<b>Einzahlungen aus Finanzerträgen</b>	<b>0,00</b>	<b>0,00</b>	<b>0,00</b>
3131	Einzahlungen aus Zinserträgen	0,00	0,00	0,00
3133	Einzahlungen aus Gewinnentnahmen von marktbestimmten Betrieben	0,00	0,00	0,00
3134	Sonstige Einzahlungen aus Finanzerträgen	0,00	0,00	0,00
3135	Einzahlungen aus Dividenden/Gewinnausschüttungen	0,00	0,00	0,00
<b>31</b>	<b>Summe Einzahlungen operative Gebarung</b>	<b>0,00</b>	<b>0,00</b>	<b>0,00</b>
<b>321</b>	<b>Auszahlungen aus Personalaufwand</b>	<b>180,00</b>	<b>300,00</b>	<b>-120,00</b>
3211	Auszahlungen für Personalaufwand Bezüge, Nebengebühren, und Mehrleistungsvergütungen)	180,00	300,00	-120,00
3212	Auszahlungen für gesetzliche und freiwillige Sozialaufwendungen	0,00	0,00	0,00
3213	Auszahlungen aus sonstigem Personalaufwand	0,00	0,00	0,00
<b>322</b>	<b>Auszahlungen aus Sachaufwand (ohne Transferaufwand)</b>	<b>11.609,94</b>	<b>11.100,00</b>	<b>509,94</b>
3221	Auszahlungen für Gebrauchs- und Verbrauchsgüter, Handelswaren	0,00	0,00	0,00
3222	Auszahlungen für Verwaltungs- und Betriebsaufwand	0,00	0,00	0,00
3223	Auszahlungen für Leasing- und Mietaufwand	0,00	0,00	0,00
3224	Auszahlungen für Instandhaltung	0,00	0,00	0,00
3225	Sonstige Auszahlungen aus Sachaufwand	11.609,94	11.100,00	509,94
<b>323</b>	<b>Auszahlungen aus Transfers (ohne Kapitaltransfers)</b>	<b>738.347,44</b>	<b>737.200,00</b>	<b>1.147,44</b>
3231	Transferzahlungen an Träger des öffentlichen Rechts	725.401,84	724.500,00	901,84
3232	Transferzahlungen an Beteiligungen	0,00	0,00	0,00
3233	Transferzahlungen an Unternehmen (inkl. Finanzunternehmen)	0,00	0,00	0,00

## Gesundheit (Gruppe 5)

MVAG	Mittelverwendungs- und aufbringungsgruppen (1. und 2. Ebene)	RA 2020	VA 2020	RA - VA
3234	Transferzahlungen an Haushalte und Organisationen ohne Erwerbscharakter	12.945,60	12.700,00	245,60
3235	Transferzahlungen an das Ausland	0,00	0,00	0,00
3236	Investitions- und Tilgungszuschüsse zwischen Unternehmungen und Betrieben der Gebietskörperschaft und der Gebietskörperschaft	0,00	0,00	0,00
<b>324</b>	<b>Auszahlungen aus Finanzaufwand</b>	<b>0,00</b>	<b>0,00</b>	<b>0,00</b>
3241	Auszahlungen für Zinsaufwand, für Finanzierungsleasing, für Forderungskauf, für Finanzschulden und derivative Finanzinstrumente m	0,00	0,00	0,00
3242	Auszahlungen für Zinsen aus derivativen Finanzinstrumenten ohne Grundgeschäft	0,00	0,00	0,00
3243	Auszahlung aus Gewinnentnahmen von marktbestimmten Betrieben	0,00	0,00	0,00
3244	Sonstige Auszahlungen aus Finanzaufwendungen	0,00	0,00	0,00
<b>32</b>	<b>Summe Auszahlungen operative Gebarung</b>	<b>750.137,38</b>	<b>748.600,00</b>	<b>1.537,38</b>
<b>SA1</b>	<b>Saldo (1) Geldfluss aus der Operativen Gebarung (31 – 32)</b>	<b>-750.137,38</b>	<b>-748.600,00</b>	<b>-1.537,38</b>
<b>331</b>	<b>Einzahlungen aus der Investitionstätigkeit</b>	<b>0,00</b>	<b>0,00</b>	<b>0,00</b>
3311	Einzahlungen aus der Veräußerung von immateriellem Vermögen	0,00	0,00	0,00
3312	Einzahlungen aus der Veräußerung von Grundstücken und Grundstückeinrichtungen	0,00	0,00	0,00
3313	Einzahlungen aus der Veräußerung von Gebäuden und Bauten	0,00	0,00	0,00
3314	Einzahlungen aus der Veräußerung von technischen Anlagen, Fahrzeuge und Maschinen	0,00	0,00	0,00
3315	Einzahlungen aus der Veräußerung von Amts-, Betriebs- und Geschäftsausstattung	0,00	0,00	0,00
3316	Einzahlungen aus der Veräußerung von Kulturgütern	0,00	0,00	0,00
3317	Einzahlungen aus der Veräußerung von Beteiligungen	0,00	0,00	0,00
<b>332</b>	<b>Einzahlungen aus der Rückzahlung von Darlehen sowie gewährten Vorschüssen</b>	<b>0,00</b>	<b>0,00</b>	<b>0,00</b>
3321	Einzahlungen aus Darlehen an Träger des öffentlichen Rechts	0,00	0,00	0,00
3322	Einzahlungen aus Darlehen an Beteiligungen	0,00	0,00	0,00
3323	Einzahlungen aus Darlehen an Unternehmen und Haushalte	0,00	0,00	0,00
3325	Einzahlungen aus Vorschüssen und Anzahlungen	0,00	0,00	0,00
<b>333</b>	<b>Einzahlungen aus Kapitaltransfers</b>	<b>0,00</b>	<b>0,00</b>	<b>0,00</b>
3331	Kapitaltransferzahlungen von Trägern des öffentlichen Rechts	0,00	0,00	0,00
3332	Kapitaltransferzahlungen von Beteiligungen	0,00	0,00	0,00
3333	Kapitaltransferzahlungen von Unternehmen	0,00	0,00	0,00
3334	Kapitaltransferzahlungen von Haushalten und Organisationen ohne Erwerbscharakter	0,00	0,00	0,00
3335	Kapitaltransferzahlungen vom Ausland	0,00	0,00	0,00
<b>33</b>	<b>Summe Einzahlungen investive Gebarung</b>	<b>0,00</b>	<b>0,00</b>	<b>0,00</b>
<b>341</b>	<b>Auszahlungen aus der Investitionstätigkeit</b>	<b>0,00</b>	<b>0,00</b>	<b>0,00</b>
3411	Auszahlungen für den Erwerb von immateriellem Vermögen	0,00	0,00	0,00

## Gesundheit (Gruppe 5)

MVAG	Mittelverwendungs- und aufbringungsgruppen (1. und 2. Ebene)	RA 2020	VA 2020	RA - VA
3412	Auszahlungen für den Erwerb von Grundstücken und Grundstückseinrichtungen	0,00	0,00	0,00
3413	Auszahlungen für den Erwerb von Gebäuden und Bauten	0,00	0,00	0,00
3414	Auszahlungen für den Erwerb von technischen Anlagen, Fahrzeuge und Maschinen	0,00	0,00	0,00
3415	Auszahlungen für den Erwerb von Amts-, Betriebs- und Geschäftsausstattung	0,00	0,00	0,00
3416	Auszahlungen für den Erwerb von Kulturgütern	0,00	0,00	0,00
3417	Auszahlungen für den Erwerb von Beteiligungen	0,00	0,00	0,00
<b>342</b>	<b>Auszahlungen von gewährten Darlehen sowie gewährten Vorschüssen</b>	<b>0,00</b>	<b>0,00</b>	<b>0,00</b>
3421	Auszahlung von Darlehen an Träger des öffentlichen Rechts	0,00	0,00	0,00
3422	Auszahlung von Darlehen an Beteiligungen	0,00	0,00	0,00
3423	Auszahlung von Darlehen an Unternehmen und Haushalte	0,00	0,00	0,00
3425	Auszahlungen von Vorschüssen und Anzahlungen	0,00	0,00	0,00
<b>343</b>	<b>Auszahlungen aus Kapitaltransfers</b>	<b>0,00</b>	<b>0,00</b>	<b>0,00</b>
3431	Kapitaltransferzahlungen an Träger des öffentlichen Rechts	0,00	0,00	0,00
3432	Kapitaltransferzahlungen an Beteiligungen	0,00	0,00	0,00
3433	Kapitaltransferzahlungen an Unternehmen (Finanzunternehmen)	0,00	0,00	0,00
3434	Kapitaltransferzahlungen an Haushalte und Organisationen ohne Erwerbscharakter	0,00	0,00	0,00
3435	Kapitaltransferzahlungen an das Ausland	0,00	0,00	0,00
<b>34</b>	<b>Summe Auszahlungen investive Gebarung</b>	<b>0,00</b>	<b>0,00</b>	<b>0,00</b>
<b>SA2</b>	<b>Saldo (2) Geldfluss aus der Investiven Gebarung (33 – 34)</b>	<b>0,00</b>	<b>0,00</b>	<b>0,00</b>
<b>SA3</b>	<b>Saldo (3) Nettofinanzierungssaldo (Saldo 1 + Saldo 2)</b>	<b>-750.137,38</b>	<b>-748.600,00</b>	<b>-1.537,38</b>
<b>351</b>	<b>Einzahlungen aus der Aufnahme von Finanzschulden</b>	<b>0,00</b>	<b>0,00</b>	<b>0,00</b>
3511	Einzahlungen aus empfangenen Darlehen von öffentlichen Körperschaften und Rechtsträgern	0,00	0,00	0,00
3512	Einzahlungen aus empfangenen Darlehen von Beteiligungen	0,00	0,00	0,00
3513	Einzahlungen aus empfangenen Darlehen von Unternehmen und privaten Haushalten	0,00	0,00	0,00
3514	Einzahlungen aus Finanzschulden (Finanzunternehmen)	0,00	0,00	0,00
<b>353</b>	<b>Einzahlungen infolge eines Kapitaltausch bei derivativen Finanzinstrumenten mit Grundgeschäft</b>	<b>0,00</b>	<b>0,00</b>	<b>0,00</b>
3530	Einzahlungen infolge eines Kapitaltausch bei derivativen Finanzinstrumenten mit Grundgeschäft	0,00	0,00	0,00
<b>355</b>	<b>Einzahlungen aus dem Abgang von Finanzinstrumenten</b>	<b>0,00</b>	<b>0,00</b>	<b>0,00</b>
3550	Einzahlungen aus dem Abgang von Finanzinstrumenten	0,00	0,00	0,00
<b>35</b>	<b>Summe Einzahlungen aus der Finanzierungstätigkeit</b>	<b>0,00</b>	<b>0,00</b>	<b>0,00</b>
<b>361</b>	<b>Auszahlungen aus der Tilgung von Finanzschulden</b>	<b>0,00</b>	<b>0,00</b>	<b>0,00</b>

**Gesundheit (Gruppe 5)**

MVAG	Mittelverwendungs- und aufbringungsgruppen (1. und 2. Ebene)	RA 2020	VA 2020	RA - VA
3611	Auszahlungen aus empfangenen Darlehen von öffentlichen Körperschaften und Rechtsträgern	0,00	0,00	0,00
3612	Auszahlungen aus empfangenen Darlehen von Beteiligungen	0,00	0,00	0,00
3613	Auszahlungen aus empfangenen Darlehen von Unternehmen und privaten Haushalten	0,00	0,00	0,00
3614	Auszahlungen aus Finanzschulden	0,00	0,00	0,00
3615	Auszahlung aus der Rückzahlung von Leasingverbindlichkeiten	0,00	0,00	0,00
<b>363</b>	<b>Auszahlungen infolge eines Kapitaltausch bei derivativen Finanzinstrumenten mit Grundgeschäft</b>	<b>0,00</b>	<b>0,00</b>	<b>0,00</b>
3630	Auszahlungen infolge eines Kapitaltausch bei derivativen Finanzinstrumenten mit Grundgeschäft	0,00	0,00	0,00
<b>365</b>	<b>Auszahlungen für den Erwerb von Finanzinstrumenten</b>	<b>0,00</b>	<b>0,00</b>	<b>0,00</b>
3650	Auszahlungen für den Erwerb von Finanzinstrumenten	0,00	0,00	0,00
<b>36</b>	<b>Summe Auszahlungen aus der Finanzierungstätigkeit</b>	<b>0,00</b>	<b>0,00</b>	<b>0,00</b>
<b>SA4</b>	<b>Saldo (4) Geldfluss aus der Finanzierungstätigkeit (35 – 36)</b>	<b>0,00</b>	<b>0,00</b>	<b>0,00</b>
<b>SA5</b>	<b>Saldo (5) Geldfluss aus der voranschlagswirksamen Gebarung (Saldo 3 + Saldo 4)</b>	<b>-750.137,38</b>	<b>-748.600,00</b>	<b>-1.537,38</b>

## Straßen- und Wasserbau, Verkehr (Gruppe 6)

MVAG	Mittelverwendungs- und aufbringungsgruppen (1. und 2. Ebene)	RA 2020	VA 2020	RA - VA
<b>311</b>	<b>Einzahlungen aus der operativen Verwaltungstätigkeit</b>	<b>821.793,89</b>	<b>821.700,00</b>	<b>93,89</b>
3111	Einzahlungen aus eigenen Abgaben	0,00	0,00	0,00
3112	Einzahlungen aus Ertragsanteilen	0,00	0,00	0,00
3113	Einzahlungen aus Gebühren	0,00	0,00	0,00
3114	Einzahlungen aus Leistungen	0,00	0,00	0,00
3115	Einzahlungen aus Besitz und wirtschaftlicher Tätigkeit	0,00	0,00	0,00
3116	Einzahlungen aus Veräußerung von geringwertigen Wirtschaftsgütern (GWG) und sonstige Einzahlungen	821.793,89	821.700,00	93,89
<b>312</b>	<b>Einzahlungen aus Transfers (ohne Kapitaltransfers)</b>	<b>175.771,55</b>	<b>284.900,00</b>	<b>-109.128,45</b>
3121	Transferzahlungen von Trägern des öffentlichen Rechts	173.791,55	284.500,00	-110.708,45
3122	Transferzahlungen von Beteiligungen	0,00	0,00	0,00
3123	Transferzahlungen von Unternehmen (inkl. Finanzunternehmen)	0,00	0,00	0,00
3124	Transferzahlungen von Haushalte und Organisationen ohne Erwerbscharakter	1.980,00	400,00	1.580,00
3125	Transferzahlungen vom Ausland	0,00	0,00	0,00
3126	Investitions- und Tilgungszuschüsse zwischen Unternehmungen und Betrieben der Gebietskörperschaft und der Gebietskörperschaft	0,00	0,00	0,00
<b>313</b>	<b>Einzahlungen aus Finanzerträgen</b>	<b>0,00</b>	<b>0,00</b>	<b>0,00</b>
3131	Einzahlungen aus Zinserträgen	0,00	0,00	0,00
3133	Einzahlungen aus Gewinnentnahmen von marktbestimmten Betrieben	0,00	0,00	0,00
3134	Sonstige Einzahlungen aus Finanzerträgen	0,00	0,00	0,00
3135	Einzahlungen aus Dividenden/Gewinnausschüttungen	0,00	0,00	0,00
<b>31</b>	<b>Summe Einzahlungen operative Gebarung</b>	<b>997.565,44</b>	<b>1.106.600,00</b>	<b>-109.034,56</b>
<b>321</b>	<b>Auszahlungen aus Personalaufwand</b>	<b>3.000,00</b>	<b>1.500,00</b>	<b>1.500,00</b>
3211	Auszahlungen für Personalaufwand Bezüge, Nebengebühren, und Mehrleistungsvergütungen)	3.000,00	1.500,00	1.500,00
3212	Auszahlungen für gesetzliche und freiwillige Sozialaufwendungen	0,00	0,00	0,00
3213	Auszahlungen aus sonstigem Personalaufwand	0,00	0,00	0,00
<b>322</b>	<b>Auszahlungen aus Sachaufwand (ohne Transferaufwand)</b>	<b>826.236,26</b>	<b>1.024.800,00</b>	<b>-198.563,74</b>
3221	Auszahlungen für Gebrauchs- und Verbrauchsgüter, Handelswaren	936,96	300,00	636,96
3222	Auszahlungen für Verwaltungs- und Betriebsaufwand	0,00	0,00	0,00
3223	Auszahlungen für Leasing- und Mietaufwand	0,00	0,00	0,00
3224	Auszahlungen für Instandhaltung	4.135,41	3.500,00	635,41
3225	Sonstige Auszahlungen aus Sachaufwand	821.163,89	1.021.000,00	-199.836,11
<b>323</b>	<b>Auszahlungen aus Transfers (ohne Kapitaltransfers)</b>	<b>4.064,00</b>	<b>4.100,00</b>	<b>-36,00</b>
3231	Transferzahlungen an Träger des öffentlichen Rechts	4.064,00	4.100,00	-36,00
3232	Transferzahlungen an Beteiligungen	0,00	0,00	0,00
3233	Transferzahlungen an Unternehmen (inkl. Finanzunternehmen)	0,00	0,00	0,00

## Straßen- und Wasserbau, Verkehr (Gruppe 6)

MVAG	Mittelverwendungs- und aufbringungsgruppen (1. und 2. Ebene)	RA 2020	VA 2020	RA - VA
3234	Transferzahlungen an Haushalte und Organisationen ohne Erwerbscharakter	0,00	0,00	0,00
3235	Transferzahlungen an das Ausland	0,00	0,00	0,00
3236	Investitions- und Tilgungszuschüsse zwischen Unternehmungen und Betrieben der Gebietskörperschaft und der Gebietskörperschaft	0,00	0,00	0,00
<b>324</b>	<b>Auszahlungen aus Finanzaufwand</b>	<b>7.008,67</b>	<b>7.700,00</b>	<b>-691,33</b>
3241	Auszahlungen für Zinsaufwand, für Finanzierungsleasing, für Forderungskauf, für Finanzschulden und derivative Finanzinstrumente m	7.008,67	7.700,00	-691,33
3242	Auszahlungen für Zinsen aus derivativen Finanzinstrumenten ohne Grundgeschäft	0,00	0,00	0,00
3243	Auszahlung aus Gewinnentnahmen von marktbestimmten Betrieben	0,00	0,00	0,00
3244	Sonstige Auszahlungen aus Finanzaufwendungen	0,00	0,00	0,00
<b>32</b>	<b>Summe Auszahlungen operative Gebarung</b>	<b>840.308,93</b>	<b>1.038.100,00</b>	<b>-197.791,07</b>
<b>SA1</b>	<b>Saldo (1) Geldfluss aus der Operativen Gebarung (31 – 32)</b>	<b>157.256,51</b>	<b>68.500,00</b>	<b>88.756,51</b>
<b>331</b>	<b>Einzahlungen aus der Investitionstätigkeit</b>	<b>0,00</b>	<b>0,00</b>	<b>0,00</b>
3311	Einzahlungen aus der Veräußerung von immateriellem Vermögen	0,00	0,00	0,00
3312	Einzahlungen aus der Veräußerung von Grundstücken und Grundstückeinrichtungen	0,00	0,00	0,00
3313	Einzahlungen aus der Veräußerung von Gebäuden und Bauten	0,00	0,00	0,00
3314	Einzahlungen aus der Veräußerung von technischen Anlagen, Fahrzeuge und Maschinen	0,00	0,00	0,00
3315	Einzahlungen aus der Veräußerung von Amts-, Betriebs- und Geschäftsausstattung	0,00	0,00	0,00
3316	Einzahlungen aus der Veräußerung von Kulturgütern	0,00	0,00	0,00
3317	Einzahlungen aus der Veräußerung von Beteiligungen	0,00	0,00	0,00
<b>332</b>	<b>Einzahlungen aus der Rückzahlung von Darlehen sowie gewährten Vorschüssen</b>	<b>0,00</b>	<b>0,00</b>	<b>0,00</b>
3321	Einzahlungen aus Darlehen an Träger des öffentlichen Rechts	0,00	0,00	0,00
3322	Einzahlungen aus Darlehen an Beteiligungen	0,00	0,00	0,00
3323	Einzahlungen aus Darlehen an Unternehmen und Haushalte	0,00	0,00	0,00
3325	Einzahlungen aus Vorschüssen und Anzahlungen	0,00	0,00	0,00
<b>333</b>	<b>Einzahlungen aus Kapitaltransfers</b>	<b>0,00</b>	<b>32.000,00</b>	<b>-32.000,00</b>
3331	Kapitaltransferzahlungen von Trägern des öffentlichen Rechts	0,00	10.000,00	-10.000,00
3332	Kapitaltransferzahlungen von Beteiligungen	0,00	0,00	0,00
3333	Kapitaltransferzahlungen von Unternehmen	0,00	0,00	0,00
3334	Kapitaltransferzahlungen von Haushalten und Organisationen ohne Erwerbscharakter	0,00	1.000,00	-1.000,00
3335	Kapitaltransferzahlungen vom Ausland	0,00	21.000,00	-21.000,00
<b>33</b>	<b>Summe Einzahlungen investive Gebarung</b>	<b>0,00</b>	<b>32.000,00</b>	<b>-32.000,00</b>
<b>341</b>	<b>Auszahlungen aus der Investitionstätigkeit</b>	<b>412.825,98</b>	<b>993.400,00</b>	<b>-580.574,02</b>
3411	Auszahlungen für den Erwerb von immateriellem Vermögen	0,00	0,00	0,00



## Straßen- und Wasserbau, Verkehr (Gruppe 6)

MVAG	Mittelverwendungs- und aufbringungsgruppen (1. und 2. Ebene)	RA 2020	VA 2020	RA - VA
3412	Auszahlungen für den Erwerb von Grundstücken und Grundstückseinrichtungen	412.825,98	993.400,00	-580.574,02
3413	Auszahlungen für den Erwerb von Gebäuden und Bauten	0,00	0,00	0,00
3414	Auszahlungen für den Erwerb von technischen Anlagen, Fahrzeuge und Maschinen	0,00	0,00	0,00
3415	Auszahlungen für den Erwerb von Amts-, Betriebs- und Geschäftsausstattung	0,00	0,00	0,00
3416	Auszahlungen für den Erwerb von Kulturgütern	0,00	0,00	0,00
3417	Auszahlungen für den Erwerb von Beteiligungen	0,00	0,00	0,00
<b>342</b>	<b>Auszahlungen von gewährten Darlehen sowie gewährten Vorschüssen</b>	<b>0,00</b>	<b>0,00</b>	<b>0,00</b>
3421	Auszahlung von Darlehen an Träger des öffentlichen Rechts	0,00	0,00	0,00
3422	Auszahlung von Darlehen an Beteiligungen	0,00	0,00	0,00
3423	Auszahlung von Darlehen an Unternehmen und Haushalte	0,00	0,00	0,00
3425	Auszahlungen von Vorschüssen und Anzahlungen	0,00	0,00	0,00
<b>343</b>	<b>Auszahlungen aus Kapitaltransfers</b>	<b>0,00</b>	<b>0,00</b>	<b>0,00</b>
3431	Kapitaltransferzahlungen an Träger des öffentlichen Rechts	0,00	0,00	0,00
3432	Kapitaltransferzahlungen an Beteiligungen	0,00	0,00	0,00
3433	Kapitaltransferzahlungen an Unternehmen (Finanzunternehmen)	0,00	0,00	0,00
3434	Kapitaltransferzahlungen an Haushalte und Organisationen ohne Erwerbscharakter	0,00	0,00	0,00
3435	Kapitaltransferzahlungen an das Ausland	0,00	0,00	0,00
<b>34</b>	<b>Summe Auszahlungen investive Gebarung</b>	<b>412.825,98</b>	<b>993.400,00</b>	<b>-580.574,02</b>
<b>SA2</b>	<b>Saldo (2) Geldfluss aus der Investiven Gebarung (33 – 34)</b>	<b>-412.825,98</b>	<b>-961.400,00</b>	<b>548.574,02</b>
<b>SA3</b>	<b>Saldo (3) Nettofinanzierungssaldo (Saldo 1 + Saldo 2)</b>	<b>-255.569,47</b>	<b>-892.900,00</b>	<b>637.330,53</b>
<b>351</b>	<b>Einzahlungen aus der Aufnahme von Finanzschulden</b>	<b>60.000,00</b>	<b>60.000,00</b>	<b>0,00</b>
3511	Einzahlungen aus empfangenen Darlehen von öffentlichen Körperschaften und Rechtsträgern	0,00	0,00	0,00
3512	Einzahlungen aus empfangenen Darlehen von Beteiligungen	0,00	0,00	0,00
3513	Einzahlungen aus empfangenen Darlehen von Unternehmen und privaten Haushalten	0,00	0,00	0,00
3514	Einzahlungen aus Finanzschulden (Finanzunternehmen)	60.000,00	60.000,00	0,00
<b>353</b>	<b>Einzahlungen infolge eines Kapitaltausch bei derivativen Finanzinstrumenten mit Grundgeschäft</b>	<b>0,00</b>	<b>0,00</b>	<b>0,00</b>
3530	Einzahlungen infolge eines Kapitaltausch bei derivativen Finanzinstrumenten mit Grundgeschäft	0,00	0,00	0,00
<b>355</b>	<b>Einzahlungen aus dem Abgang von Finanzinstrumenten</b>	<b>0,00</b>	<b>0,00</b>	<b>0,00</b>
3550	Einzahlungen aus dem Abgang von Finanzinstrumenten	0,00	0,00	0,00
<b>35</b>	<b>Summe Einzahlungen aus der Finanzierungstätigkeit</b>	<b>60.000,00</b>	<b>60.000,00</b>	<b>0,00</b>
<b>361</b>	<b>Auszahlungen aus der Tilgung von Finanzschulden</b>	<b>45.950,88</b>	<b>49.200,00</b>	<b>-3.249,12</b>

**Straßen- und Wasserbau, Verkehr (Gruppe 6)**

<b>MVAG</b>	<b>Mittelverwendungs- und aufbringungsgruppen (1. und 2. Ebene)</b>	<b>RA 2020</b>	<b>VA 2020</b>	<b>RA - VA</b>
3611	Auszahlungen aus empfangenen Darlehen von öffentlichen Körperschaften und Rechtsträgern	0,00	0,00	0,00
3612	Auszahlungen aus empfangenen Darlehen von Beteiligungen	0,00	0,00	0,00
3613	Auszahlungen aus empfangenen Darlehen von Unternehmen und privaten Haushalten	0,00	0,00	0,00
3614	Auszahlungen aus Finanzschulden	45.950,88	49.200,00	-3.249,12
3615	Auszahlung aus der Rückzahlung von Leasingverbindlichkeiten	0,00	0,00	0,00
<b>363</b>	<b>Auszahlungen infolge eines Kapitaltausch bei derivativen Finanzinstrumenten mit Grundgeschäft</b>	<b>0,00</b>	<b>0,00</b>	<b>0,00</b>
3630	Auszahlungen infolge eines Kapitaltausch bei derivativen Finanzinstrumenten mit Grundgeschäft	0,00	0,00	0,00
<b>365</b>	<b>Auszahlungen für den Erwerb von Finanzinstrumenten</b>	<b>0,00</b>	<b>0,00</b>	<b>0,00</b>
3650	Auszahlungen für den Erwerb von Finanzinstrumenten	0,00	0,00	0,00
<b>36</b>	<b>Summe Auszahlungen aus der Finanzierungstätigkeit</b>	<b>45.950,88</b>	<b>49.200,00</b>	<b>-3.249,12</b>
<b>SA4</b>	<b>Saldo (4) Geldfluss aus der Finanzierungstätigkeit (35 – 36)</b>	<b>14.049,12</b>	<b>10.800,00</b>	<b>3.249,12</b>
<b>SA5</b>	<b>Saldo (5) Geldfluss aus der voranschlagswirksamen Gebarung (Saldo 3 + Saldo 4)</b>	<b>-241.520,35</b>	<b>-882.100,00</b>	<b>640.579,65</b>

## Wirtschaftsförderung (Gruppe 7)

MVAG	Mittelverwendungs- und aufbringungsgruppen (1. und 2. Ebene)	RA 2020	VA 2020	RA - VA
<b>311</b>	<b>Einzahlungen aus der operativen Verwaltungstätigkeit</b>	<b>21.105,13</b>	<b>28.100,00</b>	<b>-6.994,87</b>
3111	Einzahlungen aus eigenen Abgaben	0,00	0,00	0,00
3112	Einzahlungen aus Ertragsanteilen	0,00	0,00	0,00
3113	Einzahlungen aus Gebühren	0,00	0,00	0,00
3114	Einzahlungen aus Leistungen	0,00	0,00	0,00
3115	Einzahlungen aus Besitz und wirtschaftlicher Tätigkeit	0,00	0,00	0,00
3116	Einzahlungen aus Veräußerung von geringwertigen Wirtschaftsgütern (GWG) und sonstige Einzahlungen	21.105,13	28.100,00	-6.994,87
<b>312</b>	<b>Einzahlungen aus Transfers (ohne Kapitaltransfers)</b>	<b>8.750,00</b>	<b>12.500,00</b>	<b>-3.750,00</b>
3121	Transferzahlungen von Trägern des öffentlichen Rechts	8.750,00	12.500,00	-3.750,00
3122	Transferzahlungen von Beteiligungen	0,00	0,00	0,00
3123	Transferzahlungen von Unternehmen (inkl. Finanzunternehmen)	0,00	0,00	0,00
3124	Transferzahlungen von Haushalte und Organisationen ohne Erwerbscharakter	0,00	0,00	0,00
3125	Transferzahlungen vom Ausland	0,00	0,00	0,00
3126	Investitions- und Tilgungszuschüsse zwischen Unternehmungen und Betrieben der Gebietskörperschaft und der Gebietskörperschaft	0,00	0,00	0,00
<b>313</b>	<b>Einzahlungen aus Finanzerträgen</b>	<b>0,00</b>	<b>0,00</b>	<b>0,00</b>
3131	Einzahlungen aus Zinserträgen	0,00	0,00	0,00
3133	Einzahlungen aus Gewinnentnahmen von marktbestimmten Betrieben	0,00	0,00	0,00
3134	Sonstige Einzahlungen aus Finanzerträgen	0,00	0,00	0,00
3135	Einzahlungen aus Dividenden/Gewinnausschüttungen	0,00	0,00	0,00
<b>31</b>	<b>Summe Einzahlungen operative Gebarung</b>	<b>29.855,13</b>	<b>40.600,00</b>	<b>-10.744,87</b>
<b>321</b>	<b>Auszahlungen aus Personalaufwand</b>	<b>24.351,01</b>	<b>25.600,00</b>	<b>-1.248,99</b>
3211	Auszahlungen für Personalaufwand Bezüge, Nebengebühren, und Mehrleistungsvergütungen)	19.888,24	20.800,00	-911,76
3212	Auszahlungen für gesetzliche und freiwillige Sozialaufwendungen	4.462,77	4.800,00	-337,23
3213	Auszahlungen aus sonstigem Personalaufwand	0,00	0,00	0,00
<b>322</b>	<b>Auszahlungen aus Sachaufwand (ohne Transferaufwand)</b>	<b>19.972,79</b>	<b>1.600,00</b>	<b>18.372,79</b>
3221	Auszahlungen für Gebrauchs- und Verbrauchsgüter, Handelswaren	0,00	0,00	0,00
3222	Auszahlungen für Verwaltungs- und Betriebsaufwand	0,00	0,00	0,00
3223	Auszahlungen für Leasing- und Mietaufwand	0,00	0,00	0,00
3224	Auszahlungen für Instandhaltung	0,00	0,00	0,00
3225	Sonstige Auszahlungen aus Sachaufwand	19.972,79	1.600,00	18.372,79
<b>323</b>	<b>Auszahlungen aus Transfers (ohne Kapitaltransfers)</b>	<b>41.713,25</b>	<b>53.500,00</b>	<b>-11.786,75</b>
3231	Transferzahlungen an Träger des öffentlichen Rechts	0,00	0,00	0,00
3232	Transferzahlungen an Beteiligungen	0,00	0,00	0,00
3233	Transferzahlungen an Unternehmen (inkl. Finanzunternehmen)	20.121,00	28.500,00	-8.379,00

## Wirtschaftsförderung (Gruppe 7)

MVAG	Mittelverwendungs- und aufbringungsgruppen (1. und 2. Ebene)	RA 2020	VA 2020	RA - VA
3234	Transferzahlungen an Haushalte und Organisationen ohne Erwerbscharakter	21.592,25	25.000,00	-3.407,75
3235	Transferzahlungen an das Ausland	0,00	0,00	0,00
3236	Investitions- und Tilgungszuschüsse zwischen Unternehmungen und Betrieben der Gebietskörperschaft und der Gebietskörperschaft	0,00	0,00	0,00
<b>324</b>	<b>Auszahlungen aus Finanzaufwand</b>	<b>0,00</b>	<b>0,00</b>	<b>0,00</b>
3241	Auszahlungen für Zinsaufwand, für Finanzierungsleasing, für Forderungskauf, für Finanzschulden und derivative Finanzinstrumente m	0,00	0,00	0,00
3242	Auszahlungen für Zinsen aus derivativen Finanzinstrumenten ohne Grundgeschäft	0,00	0,00	0,00
3243	Auszahlung aus Gewinnentnahmen von marktbestimmten Betrieben	0,00	0,00	0,00
3244	Sonstige Auszahlungen aus Finanzaufwendungen	0,00	0,00	0,00
<b>32</b>	<b>Summe Auszahlungen operative Gebarung</b>	<b>86.037,05</b>	<b>80.700,00</b>	<b>5.337,05</b>
<b>SA1</b>	<b>Saldo (1) Geldfluss aus der Operativen Gebarung (31 – 32)</b>	<b>-56.181,92</b>	<b>-40.100,00</b>	<b>-16.081,92</b>
<b>331</b>	<b>Einzahlungen aus der Investitionstätigkeit</b>	<b>0,00</b>	<b>0,00</b>	<b>0,00</b>
3311	Einzahlungen aus der Veräußerung von immateriellem Vermögen	0,00	0,00	0,00
3312	Einzahlungen aus der Veräußerung von Grundstücken und Grundstückeinrichtungen	0,00	0,00	0,00
3313	Einzahlungen aus der Veräußerung von Gebäuden und Bauten	0,00	0,00	0,00
3314	Einzahlungen aus der Veräußerung von technischen Anlagen, Fahrzeuge und Maschinen	0,00	0,00	0,00
3315	Einzahlungen aus der Veräußerung von Amts-, Betriebs- und Geschäftsausstattung	0,00	0,00	0,00
3316	Einzahlungen aus der Veräußerung von Kulturgütern	0,00	0,00	0,00
3317	Einzahlungen aus der Veräußerung von Beteiligungen	0,00	0,00	0,00
<b>332</b>	<b>Einzahlungen aus der Rückzahlung von Darlehen sowie gewährten Vorschüssen</b>	<b>0,00</b>	<b>0,00</b>	<b>0,00</b>
3321	Einzahlungen aus Darlehen an Träger des öffentlichen Rechts	0,00	0,00	0,00
3322	Einzahlungen aus Darlehen an Beteiligungen	0,00	0,00	0,00
3323	Einzahlungen aus Darlehen an Unternehmen und Haushalte	0,00	0,00	0,00
3325	Einzahlungen aus Vorschüssen und Anzahlungen	0,00	0,00	0,00
<b>333</b>	<b>Einzahlungen aus Kapitaltransfers</b>	<b>8.750,00</b>	<b>15.000,00</b>	<b>-6.250,00</b>
3331	Kapitaltransferzahlungen von Trägern des öffentlichen Rechts	8.750,00	12.500,00	-3.750,00
3332	Kapitaltransferzahlungen von Beteiligungen	0,00	0,00	0,00
3333	Kapitaltransferzahlungen von Unternehmen	0,00	0,00	0,00
3334	Kapitaltransferzahlungen von Haushalten und Organisationen ohne Erwerbscharakter	0,00	2.500,00	-2.500,00
3335	Kapitaltransferzahlungen vom Ausland	0,00	0,00	0,00
<b>33</b>	<b>Summe Einzahlungen investive Gebarung</b>	<b>8.750,00</b>	<b>15.000,00</b>	<b>-6.250,00</b>
<b>341</b>	<b>Auszahlungen aus der Investitionstätigkeit</b>	<b>34.550,63</b>	<b>50.000,00</b>	<b>-15.449,37</b>
3411	Auszahlungen für den Erwerb von immateriellem Vermögen	0,00	0,00	0,00

## Wirtschaftsförderung (Gruppe 7)

MVAG	Mittelverwendungs- und aufbringungsgruppen (1. und 2. Ebene)	RA 2020	VA 2020	RA - VA
3412	Auszahlungen für den Erwerb von Grundstücken und Grundstückseinrichtungen	34.550,63	50.000,00	-15.449,37
3413	Auszahlungen für den Erwerb von Gebäuden und Bauten	0,00	0,00	0,00
3414	Auszahlungen für den Erwerb von technischen Anlagen, Fahrzeuge und Maschinen	0,00	0,00	0,00
3415	Auszahlungen für den Erwerb von Amts-, Betriebs- und Geschäftsausstattung	0,00	0,00	0,00
3416	Auszahlungen für den Erwerb von Kulturgütern	0,00	0,00	0,00
3417	Auszahlungen für den Erwerb von Beteiligungen	0,00	0,00	0,00
<b>342</b>	<b>Auszahlungen von gewährten Darlehen sowie gewährten Vorschüssen</b>	<b>0,00</b>	<b>0,00</b>	<b>0,00</b>
3421	Auszahlung von Darlehen an Träger des öffentlichen Rechts	0,00	0,00	0,00
3422	Auszahlung von Darlehen an Beteiligungen	0,00	0,00	0,00
3423	Auszahlung von Darlehen an Unternehmen und Haushalte	0,00	0,00	0,00
3425	Auszahlungen von Vorschüssen und Anzahlungen	0,00	0,00	0,00
<b>343</b>	<b>Auszahlungen aus Kapitaltransfers</b>	<b>0,00</b>	<b>0,00</b>	<b>0,00</b>
3431	Kapitaltransferzahlungen an Träger des öffentlichen Rechts	0,00	0,00	0,00
3432	Kapitaltransferzahlungen an Beteiligungen	0,00	0,00	0,00
3433	Kapitaltransferzahlungen an Unternehmen (Finanzunternehmen)	0,00	0,00	0,00
3434	Kapitaltransferzahlungen an Haushalte und Organisationen ohne Erwerbscharakter	0,00	0,00	0,00
3435	Kapitaltransferzahlungen an das Ausland	0,00	0,00	0,00
<b>34</b>	<b>Summe Auszahlungen investive Gebarung</b>	<b>34.550,63</b>	<b>50.000,00</b>	<b>-15.449,37</b>
<b>SA2</b>	<b>Saldo (2) Geldfluss aus der Investiven Gebarung (33 – 34)</b>	<b>-25.800,63</b>	<b>-35.000,00</b>	<b>9.199,37</b>
<b>SA3</b>	<b>Saldo (3) Nettofinanzierungssaldo (Saldo 1 + Saldo 2)</b>	<b>-81.982,55</b>	<b>-75.100,00</b>	<b>-6.882,55</b>
<b>351</b>	<b>Einzahlungen aus der Aufnahme von Finanzschulden</b>	<b>0,00</b>	<b>0,00</b>	<b>0,00</b>
3511	Einzahlungen aus empfangenen Darlehen von öffentlichen Körperschaften und Rechtsträgern	0,00	0,00	0,00
3512	Einzahlungen aus empfangenen Darlehen von Beteiligungen	0,00	0,00	0,00
3513	Einzahlungen aus empfangenen Darlehen von Unternehmen und privaten Haushalten	0,00	0,00	0,00
3514	Einzahlungen aus Finanzschulden (Finanzunternehmen)	0,00	0,00	0,00
<b>353</b>	<b>Einzahlungen infolge eines Kapitaltausch bei derivativen Finanzinstrumenten mit Grundgeschäft</b>	<b>0,00</b>	<b>0,00</b>	<b>0,00</b>
3530	Einzahlungen infolge eines Kapitaltausch bei derivativen Finanzinstrumenten mit Grundgeschäft	0,00	0,00	0,00
<b>355</b>	<b>Einzahlungen aus dem Abgang von Finanzinstrumenten</b>	<b>0,00</b>	<b>0,00</b>	<b>0,00</b>
3550	Einzahlungen aus dem Abgang von Finanzinstrumenten	0,00	0,00	0,00
<b>35</b>	<b>Summe Einzahlungen aus der Finanzierungstätigkeit</b>	<b>0,00</b>	<b>0,00</b>	<b>0,00</b>
<b>361</b>	<b>Auszahlungen aus der Tilgung von Finanzschulden</b>	<b>0,00</b>	<b>0,00</b>	<b>0,00</b>

## Wirtschaftsförderung (Gruppe 7)

MVAG	Mittelverwendungs- und aufbringungsgruppen (1. und 2. Ebene)	RA 2020	VA 2020	RA - VA
3611	Auszahlungen aus empfangenen Darlehen von öffentlichen Körperschaften und Rechtsträgern	0,00	0,00	0,00
3612	Auszahlungen aus empfangenen Darlehen von Beteiligungen	0,00	0,00	0,00
3613	Auszahlungen aus empfangenen Darlehen von Unternehmen und privaten Haushalten	0,00	0,00	0,00
3614	Auszahlungen aus Finanzschulden	0,00	0,00	0,00
3615	Auszahlung aus der Rückzahlung von Leasingverbindlichkeiten	0,00	0,00	0,00
<b>363</b>	<b>Auszahlungen infolge eines Kapitaltausch bei derivativen Finanzinstrumenten mit Grundgeschäft</b>	<b>0,00</b>	<b>0,00</b>	<b>0,00</b>
3630	Auszahlungen infolge eines Kapitaltausch bei derivativen Finanzinstrumenten mit Grundgeschäft	0,00	0,00	0,00
<b>365</b>	<b>Auszahlungen für den Erwerb von Finanzinstrumenten</b>	<b>0,00</b>	<b>0,00</b>	<b>0,00</b>
3650	Auszahlungen für den Erwerb von Finanzinstrumenten	0,00	0,00	0,00
<b>36</b>	<b>Summe Auszahlungen aus der Finanzierungstätigkeit</b>	<b>0,00</b>	<b>0,00</b>	<b>0,00</b>
<b>SA4</b>	<b>Saldo (4) Geldfluss aus der Finanzierungstätigkeit (35 – 36)</b>	<b>0,00</b>	<b>0,00</b>	<b>0,00</b>
<b>SA5</b>	<b>Saldo (5) Geldfluss aus der voranschlagswirksamen Gebarung (Saldo 3 + Saldo 4)</b>	<b>-81.982,55</b>	<b>-75.100,00</b>	<b>-6.882,55</b>

## Dienstleistungen (Gruppe 8)

MVAG	Mittelverwendungs- und aufbringungsgruppen (1. und 2. Ebene)	RA 2020	VA 2020	RA - VA
<b>311</b>	<b>Einzahlungen aus der operativen Verwaltungstätigkeit</b>	<b>1.160.663,44</b>	<b>1.354.600,00</b>	<b>-193.936,56</b>
3111	Einzahlungen aus eigenen Abgaben	0,00	82.400,00	-82.400,00
3112	Einzahlungen aus Ertragsanteilen	0,00	0,00	0,00
3113	Einzahlungen aus Gebühren	537.645,70	537.600,00	45,70
3114	Einzahlungen aus Leistungen	76.498,47	52.900,00	23.598,47
3115	Einzahlungen aus Besitz und wirtschaftlicher Tätigkeit	66.085,65	73.500,00	-7.414,35
3116	Einzahlungen aus Veräußerung von geringwertigen Wirtschaftsgütern (GWG) und sonstige Einzahlungen	480.433,62	608.200,00	-127.766,38
<b>312</b>	<b>Einzahlungen aus Transfers (ohne Kapitaltransfers)</b>	<b>192.263,35</b>	<b>299.900,00</b>	<b>-107.636,65</b>
3121	Transferzahlungen von Trägern des öffentlichen Rechts	192.263,35	299.900,00	-107.636,65
3122	Transferzahlungen von Beteiligungen	0,00	0,00	0,00
3123	Transferzahlungen von Unternehmen (inkl. Finanzunternehmen)	0,00	0,00	0,00
3124	Transferzahlungen von Haushalte und Organisationen ohne Erwerbscharakter	0,00	0,00	0,00
3125	Transferzahlungen vom Ausland	0,00	0,00	0,00
3126	Investitions- und Tilgungszuschüsse zwischen Unternehmungen und Betrieben der Gebietskörperschaft und der Gebietskörperschaft	0,00	0,00	0,00
<b>313</b>	<b>Einzahlungen aus Finanzerträgen</b>	<b>0,00</b>	<b>0,00</b>	<b>0,00</b>
3131	Einzahlungen aus Zinserträgen	0,00	0,00	0,00
3133	Einzahlungen aus Gewinnentnahmen von marktbestimmten Betrieben	0,00	0,00	0,00
3134	Sonstige Einzahlungen aus Finanzerträgen	0,00	0,00	0,00
3135	Einzahlungen aus Dividenden/Gewinnausschüttungen	0,00	0,00	0,00
<b>31</b>	<b>Summe Einzahlungen operative Gebarung</b>	<b>1.352.926,79</b>	<b>1.654.500,00</b>	<b>-301.573,21</b>
<b>321</b>	<b>Auszahlungen aus Personalaufwand</b>	<b>232.851,10</b>	<b>254.400,00</b>	<b>-21.548,90</b>
3211	Auszahlungen für Personalaufwand Bezüge, Nebengebühren, und Mehrleistungsvergütungen)	211.609,74	234.200,00	-22.590,26
3212	Auszahlungen für gesetzliche und freiwillige Sozialaufwendungen	21.241,36	20.200,00	1.041,36
3213	Auszahlungen aus sonstigem Personalaufwand	0,00	0,00	0,00
<b>322</b>	<b>Auszahlungen aus Sachaufwand (ohne Transferaufwand)</b>	<b>824.072,53</b>	<b>863.000,00</b>	<b>-38.927,47</b>
3221	Auszahlungen für Gebrauchs- und Verbrauchsgüter, Handelswaren	49.350,08	49.900,00	-549,92
3222	Auszahlungen für Verwaltungs- und Betriebsaufwand	89.191,80	89.000,00	191,80
3223	Auszahlungen für Leasing- und Mietaufwand	663,72	700,00	-36,28
3224	Auszahlungen für Instandhaltung	124.802,24	164.200,00	-39.397,76
3225	Sonstige Auszahlungen aus Sachaufwand	560.064,69	559.200,00	864,69
<b>323</b>	<b>Auszahlungen aus Transfers (ohne Kapitaltransfers)</b>	<b>66.290,12</b>	<b>77.000,00</b>	<b>-10.709,88</b>
3231	Transferzahlungen an Träger des öffentlichen Rechts	45.602,59	55.000,00	-9.397,41
3232	Transferzahlungen an Beteiligungen	0,00	0,00	0,00
3233	Transferzahlungen an Unternehmen (inkl. Finanzunternehmen)	0,00	0,00	0,00

## Dienstleistungen (Gruppe 8)

MVAG	Mittelverwendungs- und aufbringungsgruppen (1. und 2. Ebene)	RA 2020	VA 2020	RA - VA
3234	Transferzahlungen an Haushalte und Organisationen ohne Erwerbscharakter	20.687,53	22.000,00	-1.312,47
3235	Transferzahlungen an das Ausland	0,00	0,00	0,00
3236	Investitions- und Tilgungszuschüsse zwischen Unternehmungen und Betrieben der Gebietskörperschaft und der Gebietskörperschaft	0,00	0,00	0,00
<b>324</b>	<b>Auszahlungen aus Finanzaufwand</b>	<b>40.988,84</b>	<b>47.500,00</b>	<b>-6.511,16</b>
3241	Auszahlungen für Zinsaufwand, für Finanzierungsleasing, für Forderungskauf, für Finanzschulden und derivative Finanzinstrumente m	40.988,84	47.500,00	-6.511,16
3242	Auszahlungen für Zinsen aus derivativen Finanzinstrumenten ohne Grundgeschäft	0,00	0,00	0,00
3243	Auszahlung aus Gewinnentnahmen von marktbestimmten Betrieben	0,00	0,00	0,00
3244	Sonstige Auszahlungen aus Finanzaufwendungen	0,00	0,00	0,00
<b>32</b>	<b>Summe Auszahlungen operative Gebarung</b>	<b>1.164.202,59</b>	<b>1.241.900,00</b>	<b>-77.697,41</b>
<b>SA1</b>	<b>Saldo (1) Geldfluss aus der Operativen Gebarung (31 – 32)</b>	<b>188.724,20</b>	<b>412.600,00</b>	<b>-223.875,80</b>
<b>331</b>	<b>Einzahlungen aus der Investitionstätigkeit</b>	<b>0,00</b>	<b>140.700,00</b>	<b>-140.700,00</b>
3311	Einzahlungen aus der Veräußerung von immateriellem Vermögen	0,00	0,00	0,00
3312	Einzahlungen aus der Veräußerung von Grundstücken und Grundstückeinrichtungen	0,00	140.700,00	-140.700,00
3313	Einzahlungen aus der Veräußerung von Gebäuden und Bauten	0,00	0,00	0,00
3314	Einzahlungen aus der Veräußerung von technischen Anlagen, Fahrzeuge und Maschinen	0,00	0,00	0,00
3315	Einzahlungen aus der Veräußerung von Amts-, Betriebs- und Geschäftsausstattung	0,00	0,00	0,00
3316	Einzahlungen aus der Veräußerung von Kulturgütern	0,00	0,00	0,00
3317	Einzahlungen aus der Veräußerung von Beteiligungen	0,00	0,00	0,00
<b>332</b>	<b>Einzahlungen aus der Rückzahlung von Darlehen sowie gewährten Vorschüssen</b>	<b>0,00</b>	<b>0,00</b>	<b>0,00</b>
3321	Einzahlungen aus Darlehen an Träger des öffentlichen Rechts	0,00	0,00	0,00
3322	Einzahlungen aus Darlehen an Beteiligungen	0,00	0,00	0,00
3323	Einzahlungen aus Darlehen an Unternehmen und Haushalte	0,00	0,00	0,00
3325	Einzahlungen aus Vorschüssen und Anzahlungen	0,00	0,00	0,00
<b>333</b>	<b>Einzahlungen aus Kapitaltransfers</b>	<b>276.159,17</b>	<b>145.800,00</b>	<b>130.359,17</b>
3331	Kapitaltransferzahlungen von Trägern des öffentlichen Rechts	151.105,01	61.100,00	90.005,01
3332	Kapitaltransferzahlungen von Beteiligungen	0,00	0,00	0,00
3333	Kapitaltransferzahlungen von Unternehmen	0,00	0,00	0,00
3334	Kapitaltransferzahlungen von Haushalten und Organisationen ohne Erwerbscharakter	125.054,16	84.700,00	40.354,16
3335	Kapitaltransferzahlungen vom Ausland	0,00	0,00	0,00
<b>33</b>	<b>Summe Einzahlungen investive Gebarung</b>	<b>276.159,17</b>	<b>286.500,00</b>	<b>-10.340,83</b>
<b>341</b>	<b>Auszahlungen aus der Investitionstätigkeit</b>	<b>814.058,18</b>	<b>1.236.000,00</b>	<b>-421.941,82</b>
3411	Auszahlungen für den Erwerb von immateriellem Vermögen	0,00	0,00	0,00



## Dienstleistungen (Gruppe 8)

MVAG	Mittelverwendungs- und aufbringungsgruppen (1. und 2. Ebene)	RA 2020	VA 2020	RA - VA
3412	Auszahlungen für den Erwerb von Grundstücken und Grundstückseinrichtungen	685.249,71	1.134.600,00	-449.350,29
3413	Auszahlungen für den Erwerb von Gebäuden und Bauten	0,00	0,00	0,00
3414	Auszahlungen für den Erwerb von technischen Anlagen, Fahrzeuge und Maschinen	105.416,23	86.400,00	19.016,23
3415	Auszahlungen für den Erwerb von Amts-, Betriebs- und Geschäftsausstattung	23.392,24	15.000,00	8.392,24
3416	Auszahlungen für den Erwerb von Kulturgütern	0,00	0,00	0,00
3417	Auszahlungen für den Erwerb von Beteiligungen	0,00	0,00	0,00
<b>342</b>	<b>Auszahlungen von gewährten Darlehen sowie gewährten Vorschüssen</b>	<b>0,00</b>	<b>0,00</b>	<b>0,00</b>
3421	Auszahlung von Darlehen an Träger des öffentlichen Rechts	0,00	0,00	0,00
3422	Auszahlung von Darlehen an Beteiligungen	0,00	0,00	0,00
3423	Auszahlung von Darlehen an Unternehmen und Haushalte	0,00	0,00	0,00
3425	Auszahlungen von Vorschüssen und Anzahlungen	0,00	0,00	0,00
<b>343</b>	<b>Auszahlungen aus Kapitaltransfers</b>	<b>0,00</b>	<b>0,00</b>	<b>0,00</b>
3431	Kapitaltransferzahlungen an Träger des öffentlichen Rechts	0,00	0,00	0,00
3432	Kapitaltransferzahlungen an Beteiligungen	0,00	0,00	0,00
3433	Kapitaltransferzahlungen an Unternehmen (Finanzunternehmen)	0,00	0,00	0,00
3434	Kapitaltransferzahlungen an Haushalte und Organisationen ohne Erwerbscharakter	0,00	0,00	0,00
3435	Kapitaltransferzahlungen an das Ausland	0,00	0,00	0,00
<b>34</b>	<b>Summe Auszahlungen investive Gebarung</b>	<b>814.058,18</b>	<b>1.236.000,00</b>	<b>-421.941,82</b>
<b>SA2</b>	<b>Saldo (2) Geldfluss aus der Investiven Gebarung (33 – 34)</b>	<b>-537.899,01</b>	<b>-949.500,00</b>	<b>411.600,99</b>
<b>SA3</b>	<b>Saldo (3) Nettofinanzierungssaldo (Saldo 1 + Saldo 2)</b>	<b>-349.174,81</b>	<b>-536.900,00</b>	<b>187.725,19</b>
<b>351</b>	<b>Einzahlungen aus der Aufnahme von Finanzschulden</b>	<b>104.000,00</b>	<b>290.700,00</b>	<b>-186.700,00</b>
3511	Einzahlungen aus empfangenen Darlehen von öffentlichen Körperschaften und Rechtsträgern	0,00	1.700,00	-1.700,00
3512	Einzahlungen aus empfangenen Darlehen von Beteiligungen	0,00	0,00	0,00
3513	Einzahlungen aus empfangenen Darlehen von Unternehmen und privaten Haushalten	0,00	0,00	0,00
3514	Einzahlungen aus Finanzschulden (Finanzunternehmen)	104.000,00	289.000,00	-185.000,00
<b>353</b>	<b>Einzahlungen infolge eines Kapitaltausch bei derivativen Finanzinstrumenten mit Grundgeschäft</b>	<b>0,00</b>	<b>0,00</b>	<b>0,00</b>
3530	Einzahlungen infolge eines Kapitaltausch bei derivativen Finanzinstrumenten mit Grundgeschäft	0,00	0,00	0,00
<b>355</b>	<b>Einzahlungen aus dem Abgang von Finanzinstrumenten</b>	<b>0,00</b>	<b>0,00</b>	<b>0,00</b>
3550	Einzahlungen aus dem Abgang von Finanzinstrumenten	0,00	0,00	0,00
<b>35</b>	<b>Summe Einzahlungen aus der Finanzierungstätigkeit</b>	<b>104.000,00</b>	<b>290.700,00</b>	<b>-186.700,00</b>
<b>361</b>	<b>Auszahlungen aus der Tilgung von Finanzschulden</b>	<b>379.082,45</b>	<b>378.200,00</b>	<b>882,45</b>

## Dienstleistungen (Gruppe 8)

MVAG	Mittelverwendungs- und aufbringungsgruppen (1. und 2. Ebene)	RA 2020	VA 2020	RA - VA
3611	Auszahlungen aus empfangenen Darlehen von öffentlichen Körperschaften und Rechtsträgern	67.367,59	67.400,00	-32,41
3612	Auszahlungen aus empfangenen Darlehen von Beteiligungen	0,00	0,00	0,00
3613	Auszahlungen aus empfangenen Darlehen von Unternehmen und privaten Haushalten	0,00	0,00	0,00
3614	Auszahlungen aus Finanzschulden	311.714,86	310.800,00	914,86
3615	Auszahlung aus der Rückzahlung von Leasingverbindlichkeiten	0,00	0,00	0,00
<b>363</b>	<b>Auszahlungen infolge eines Kapitaltausch bei derivativen Finanzinstrumenten mit Grundgeschäft</b>	<b>0,00</b>	<b>0,00</b>	<b>0,00</b>
3630	Auszahlungen infolge eines Kapitaltausch bei derivativen Finanzinstrumenten mit Grundgeschäft	0,00	0,00	0,00
<b>365</b>	<b>Auszahlungen für den Erwerb von Finanzinstrumenten</b>	<b>0,00</b>	<b>0,00</b>	<b>0,00</b>
3650	Auszahlungen für den Erwerb von Finanzinstrumenten	0,00	0,00	0,00
<b>36</b>	<b>Summe Auszahlungen aus der Finanzierungstätigkeit</b>	<b>379.082,45</b>	<b>378.200,00</b>	<b>882,45</b>
<b>SA4</b>	<b>Saldo (4) Geldfluss aus der Finanzierungstätigkeit (35 – 36)</b>	<b>-275.082,45</b>	<b>-87.500,00</b>	<b>-187.582,45</b>
<b>SA5</b>	<b>Saldo (5) Geldfluss aus der voranschlagswirksamen Gebarung (Saldo 3 + Saldo 4)</b>	<b>-624.257,26</b>	<b>-624.400,00</b>	<b>142,74</b>

## Finanzwirtschaft (Gruppe 9)

MVAG	Mittelverwendungs- und aufbringungsgruppen (1. und 2. Ebene)	RA 2020	VA 2020	RA - VA
<b>311</b>	<b>Einzahlungen aus der operativen Verwaltungstätigkeit</b>	<b>3.087.192,55</b>	<b>3.221.200,00</b>	<b>-134.007,45</b>
3111	Einzahlungen aus eigenen Abgaben	741.477,48	747.500,00	-6.022,52
3112	Einzahlungen aus Ertragsanteilen	2.337.761,27	2.465.000,00	-127.238,73
3113	Einzahlungen aus Gebühren	0,00	0,00	0,00
3114	Einzahlungen aus Leistungen	4.338,10	4.500,00	-161,90
3115	Einzahlungen aus Besitz und wirtschaftlicher Tätigkeit	0,00	0,00	0,00
3116	Einzahlungen aus Veräußerung von geringwertigen Wirtschaftsgütern (GWG) und sonstige Einzahlungen	3.615,70	4.200,00	-584,30
<b>312</b>	<b>Einzahlungen aus Transfers (ohne Kapitaltransfers)</b>	<b>392.908,25</b>	<b>356.300,00</b>	<b>36.608,25</b>
3121	Transferzahlungen von Trägern des öffentlichen Rechts	392.908,25	356.300,00	36.608,25
3122	Transferzahlungen von Beteiligungen	0,00	0,00	0,00
3123	Transferzahlungen von Unternehmen (inkl. Finanzunternehmen)	0,00	0,00	0,00
3124	Transferzahlungen von Haushalte und Organisationen ohne Erwerbscharakter	0,00	0,00	0,00
3125	Transferzahlungen vom Ausland	0,00	0,00	0,00
3126	Investitions- und Tilgungszuschüsse zwischen Unternehmungen und Betrieben der Gebietskörperschaft und der Gebietskörperschaft	0,00	0,00	0,00
<b>313</b>	<b>Einzahlungen aus Finanzerträgen</b>	<b>403,22</b>	<b>100,00</b>	<b>303,22</b>
3131	Einzahlungen aus Zinserträgen	403,22	100,00	303,22
3133	Einzahlungen aus Gewinnentnahmen von marktbestimmten Betrieben	0,00	0,00	0,00
3134	Sonstige Einzahlungen aus Finanzerträgen	0,00	0,00	0,00
3135	Einzahlungen aus Dividenden/Gewinnausschüttungen	0,00	0,00	0,00
<b>31</b>	<b>Summe Einzahlungen operative Gebarung</b>	<b>3.480.504,02</b>	<b>3.577.600,00</b>	<b>-97.095,98</b>
<b>321</b>	<b>Auszahlungen aus Personalaufwand</b>	<b>67.394,56</b>	<b>68.500,00</b>	<b>-1.105,44</b>
3211	Auszahlungen für Personalaufwand Bezüge, Nebengebühren, und Mehrleistungsvergütungen)	54.335,19	55.400,00	-1.064,81
3212	Auszahlungen für gesetzliche und freiwillige Sozialaufwendungen	13.059,37	13.100,00	-40,63
3213	Auszahlungen aus sonstigem Personalaufwand	0,00	0,00	0,00
<b>322</b>	<b>Auszahlungen aus Sachaufwand (ohne Transferaufwand)</b>	<b>12.800,06</b>	<b>12.900,00</b>	<b>-99,94</b>
3221	Auszahlungen für Gebrauchs- und Verbrauchsgüter, Handelswaren	0,00	0,00	0,00
3222	Auszahlungen für Verwaltungs- und Betriebsaufwand	0,00	0,00	0,00
3223	Auszahlungen für Leasing- und Mietaufwand	0,00	0,00	0,00
3224	Auszahlungen für Instandhaltung	1.327,91	1.500,00	-172,09
3225	Sonstige Auszahlungen aus Sachaufwand	11.472,15	11.400,00	72,15
<b>323</b>	<b>Auszahlungen aus Transfers (ohne Kapitaltransfers)</b>	<b>12.467,06</b>	<b>13.000,00</b>	<b>-532,94</b>
3231	Transferzahlungen an Träger des öffentlichen Rechts	12.467,06	13.000,00	-532,94
3232	Transferzahlungen an Beteiligungen	0,00	0,00	0,00
3233	Transferzahlungen an Unternehmen (inkl. Finanzunternehmen)	0,00	0,00	0,00

## Finanzwirtschaft (Gruppe 9)

MVAG	Mittelverwendungs- und aufbringungsgruppen (1. und 2. Ebene)	RA 2020	VA 2020	RA - VA
3234	Transferzahlungen an Haushalte und Organisationen ohne Erwerbscharakter	0,00	0,00	0,00
3235	Transferzahlungen an das Ausland	0,00	0,00	0,00
3236	Investitions- und Tilgungszuschüsse zwischen Unternehmungen und Betrieben der Gebietskörperschaft und der Gebietskörperschaft	0,00	0,00	0,00
<b>324</b>	<b>Auszahlungen aus Finanzaufwand</b>	<b>2.079,80</b>	<b>2.400,00</b>	<b>-320,20</b>
3241	Auszahlungen für Zinsaufwand, für Finanzierungsleasing, für Forderungskauf, für Finanzschulden und derivative Finanzinstrumente m	210,93	600,00	-389,07
3242	Auszahlungen für Zinsen aus derivativen Finanzinstrumenten ohne Grundgeschäft	0,00	0,00	0,00
3243	Auszahlung aus Gewinnentnahmen von marktbestimmten Betrieben	0,00	0,00	0,00
3244	Sonstige Auszahlungen aus Finanzaufwendungen	1.868,87	1.800,00	68,87
<b>32</b>	<b>Summe Auszahlungen operative Gebarung</b>	<b>94.741,48</b>	<b>96.800,00</b>	<b>-2.058,52</b>
<b>SA1</b>	<b>Saldo (1) Geldfluss aus der Operativen Gebarung (31 – 32)</b>	<b>3.385.762,54</b>	<b>3.480.800,00</b>	<b>-95.037,46</b>
<b>331</b>	<b>Einzahlungen aus der Investitionstätigkeit</b>	<b>0,00</b>	<b>0,00</b>	<b>0,00</b>
3311	Einzahlungen aus der Veräußerung von immateriellem Vermögen	0,00	0,00	0,00
3312	Einzahlungen aus der Veräußerung von Grundstücken und Grundstückeinrichtungen	0,00	0,00	0,00
3313	Einzahlungen aus der Veräußerung von Gebäuden und Bauten	0,00	0,00	0,00
3314	Einzahlungen aus der Veräußerung von technischen Anlagen, Fahrzeuge und Maschinen	0,00	0,00	0,00
3315	Einzahlungen aus der Veräußerung von Amts-, Betriebs- und Geschäftsausstattung	0,00	0,00	0,00
3316	Einzahlungen aus der Veräußerung von Kulturgütern	0,00	0,00	0,00
3317	Einzahlungen aus der Veräußerung von Beteiligungen	0,00	0,00	0,00
<b>332</b>	<b>Einzahlungen aus der Rückzahlung von Darlehen sowie gewährten Vorschüssen</b>	<b>0,00</b>	<b>0,00</b>	<b>0,00</b>
3321	Einzahlungen aus Darlehen an Träger des öffentlichen Rechts	0,00	0,00	0,00
3322	Einzahlungen aus Darlehen an Beteiligungen	0,00	0,00	0,00
3323	Einzahlungen aus Darlehen an Unternehmen und Haushalte	0,00	0,00	0,00
3325	Einzahlungen aus Vorschüssen und Anzahlungen	0,00	0,00	0,00
<b>333</b>	<b>Einzahlungen aus Kapitaltransfers</b>	<b>0,00</b>	<b>0,00</b>	<b>0,00</b>
3331	Kapitaltransferzahlungen von Trägern des öffentlichen Rechts	0,00	0,00	0,00
3332	Kapitaltransferzahlungen von Beteiligungen	0,00	0,00	0,00
3333	Kapitaltransferzahlungen von Unternehmen	0,00	0,00	0,00
3334	Kapitaltransferzahlungen von Haushalten und Organisationen ohne Erwerbscharakter	0,00	0,00	0,00
3335	Kapitaltransferzahlungen vom Ausland	0,00	0,00	0,00
<b>33</b>	<b>Summe Einzahlungen investive Gebarung</b>	<b>0,00</b>	<b>0,00</b>	<b>0,00</b>
<b>341</b>	<b>Auszahlungen aus der Investitionstätigkeit</b>	<b>15.012,00</b>	<b>0,00</b>	<b>15.012,00</b>
3411	Auszahlungen für den Erwerb von immateriellem Vermögen	0,00	0,00	0,00

## Finanzwirtschaft (Gruppe 9)

MVAG	Mittelverwendungs- und aufbringungsgruppen (1. und 2. Ebene)	RA 2020	VA 2020	RA - VA
3412	Auszahlungen für den Erwerb von Grundstücken und Grundstückseinrichtungen	0,00	0,00	0,00
3413	Auszahlungen für den Erwerb von Gebäuden und Bauten	0,00	0,00	0,00
3414	Auszahlungen für den Erwerb von technischen Anlagen, Fahrzeuge und Maschinen	0,00	0,00	0,00
3415	Auszahlungen für den Erwerb von Amts-, Betriebs- und Geschäftsausstattung	0,00	0,00	0,00
3416	Auszahlungen für den Erwerb von Kulturgütern	0,00	0,00	0,00
3417	Auszahlungen für den Erwerb von Beteiligungen	15.012,00	0,00	15.012,00
<b>342</b>	<b>Auszahlungen von gewährten Darlehen sowie gewährten Vorschüssen</b>	<b>6.255,00</b>	<b>0,00</b>	<b>6.255,00</b>
3421	Auszahlung von Darlehen an Träger des öffentlichen Rechts	0,00	0,00	0,00
3422	Auszahlung von Darlehen an Beteiligungen	6.255,00	0,00	6.255,00
3423	Auszahlung von Darlehen an Unternehmen und Haushalte	0,00	0,00	0,00
3425	Auszahlungen von Vorschüssen und Anzahlungen	0,00	0,00	0,00
<b>343</b>	<b>Auszahlungen aus Kapitaltransfers</b>	<b>0,00</b>	<b>0,00</b>	<b>0,00</b>
3431	Kapitaltransferzahlungen an Träger des öffentlichen Rechts	0,00	0,00	0,00
3432	Kapitaltransferzahlungen an Beteiligungen	0,00	0,00	0,00
3433	Kapitaltransferzahlungen an Unternehmen (Finanzunternehmen)	0,00	0,00	0,00
3434	Kapitaltransferzahlungen an Haushalte und Organisationen ohne Erwerbscharakter	0,00	0,00	0,00
3435	Kapitaltransferzahlungen an das Ausland	0,00	0,00	0,00
<b>34</b>	<b>Summe Auszahlungen investive Gebarung</b>	<b>21.267,00</b>	<b>0,00</b>	<b>21.267,00</b>
<b>SA2</b>	<b>Saldo (2) Geldfluss aus der Investiven Gebarung (33 – 34)</b>	<b>-21.267,00</b>	<b>0,00</b>	<b>-21.267,00</b>
<b>SA3</b>	<b>Saldo (3) Nettofinanzierungssaldo (Saldo 1 + Saldo 2)</b>	<b>3.364.495,54</b>	<b>3.480.800,00</b>	<b>-116.304,46</b>
<b>351</b>	<b>Einzahlungen aus der Aufnahme von Finanzschulden</b>	<b>210,93</b>	<b>0,00</b>	<b>210,93</b>
3511	Einzahlungen aus empfangenen Darlehen von öffentlichen Körperschaften und Rechtsträgern	210,93	0,00	210,93
3512	Einzahlungen aus empfangenen Darlehen von Beteiligungen	0,00	0,00	0,00
3513	Einzahlungen aus empfangenen Darlehen von Unternehmen und privaten Haushalten	0,00	0,00	0,00
3514	Einzahlungen aus Finanzschulden (Finanzunternehmen)	0,00	0,00	0,00
<b>353</b>	<b>Einzahlungen infolge eines Kapitaltausch bei derivativen Finanzinstrumenten mit Grundgeschäft</b>	<b>0,00</b>	<b>0,00</b>	<b>0,00</b>
3530	Einzahlungen infolge eines Kapitaltausch bei derivativen Finanzinstrumenten mit Grundgeschäft	0,00	0,00	0,00
<b>355</b>	<b>Einzahlungen aus dem Abgang von Finanzinstrumenten</b>	<b>0,00</b>	<b>0,00</b>	<b>0,00</b>
3550	Einzahlungen aus dem Abgang von Finanzinstrumenten	0,00	0,00	0,00
<b>35</b>	<b>Summe Einzahlungen aus der Finanzierungstätigkeit</b>	<b>210,93</b>	<b>0,00</b>	<b>210,93</b>
<b>361</b>	<b>Auszahlungen aus der Tilgung von Finanzschulden</b>	<b>26.693,98</b>	<b>26.700,00</b>	<b>-6,02</b>

## Finanzwirtschaft (Gruppe 9)

MVAG	Mittelverwendungs- und aufbringungsgruppen (1. und 2. Ebene)	RA 2020	VA 2020	RA - VA
3611	Auszahlungen aus empfangenen Darlehen von öffentlichen Körperschaften und Rechtsträgern	0,00	0,00	0,00
3612	Auszahlungen aus empfangenen Darlehen von Beteiligungen	0,00	0,00	0,00
3613	Auszahlungen aus empfangenen Darlehen von Unternehmen und privaten Haushalten	0,00	0,00	0,00
3614	Auszahlungen aus Finanzschulden	26.693,98	26.700,00	-6,02
3615	Auszahlung aus der Rückzahlung von Leasingverbindlichkeiten	0,00	0,00	0,00
<b>363</b>	<b>Auszahlungen infolge eines Kapitaltausch bei derivativen Finanzinstrumenten mit Grundgeschäft</b>	<b>0,00</b>	<b>0,00</b>	<b>0,00</b>
3630	Auszahlungen infolge eines Kapitaltausch bei derivativen Finanzinstrumenten mit Grundgeschäft	0,00	0,00	0,00
<b>365</b>	<b>Auszahlungen für den Erwerb von Finanzinstrumenten</b>	<b>0,00</b>	<b>0,00</b>	<b>0,00</b>
3650	Auszahlungen für den Erwerb von Finanzinstrumenten	0,00	0,00	0,00
<b>36</b>	<b>Summe Auszahlungen aus der Finanzierungstätigkeit</b>	<b>26.693,98</b>	<b>26.700,00</b>	<b>-6,02</b>
<b>SA4</b>	<b>Saldo (4) Geldfluss aus der Finanzierungstätigkeit (35 – 36)</b>	<b>-26.483,05</b>	<b>-26.700,00</b>	<b>216,95</b>
<b>SA5</b>	<b>Saldo (5) Geldfluss aus der voranschlagswirksamen Gebarung (Saldo 3 + Saldo 4)</b>	<b>3.338.012,49</b>	<b>3.454.100,00</b>	<b>-116.087,51</b>

Vermögenshaushalt (Anlage 1c)





AKTIVA		Code	Endbestand 31.12.2019	Endbestand 31.12.2020	Veränderung
<b>A</b>	<b>Langfristiges Vermögen</b>	<b>10</b>	<b>29.282.769,61</b>	<b>29.416.892,93</b>	<b>134.123,32</b>
<b>A.I</b>	<b>Immaterielle Vermögenswerte</b>	<b>101</b>	<b>69.582,76</b>	<b>72.937,40</b>	<b>3.354,64</b>
<b>A.II</b>	<b>Sachanlagen</b>	<b>102</b>	<b>28.357.520,72</b>	<b>28.513.348,48</b>	<b>155.827,76</b>
A.II.1	Grundstücke, Grundstückseinrichtungen und Infrastruktur	1021	11.835.623,55	11.905.157,73	69.534,18
A.II.2	Gebäude und Bauten	1022	6.474.989,95	6.372.553,38	-102.436,57
A.II.3	Wasser- und Abwasserbauten und -anlagen	1023	6.767.288,16	6.848.469,63	81.181,47
A.II.4	Sonderanlagen	1024	2.739.873,10	2.867.744,12	127.871,02
A.II.5	Technische Anlagen, Fahrzeuge und Maschinen	1025	234.990,34	256.355,03	21.364,69
A.II.6	Amts-, Betriebs- und Geschäftsausstattung	1026	263.841,85	223.753,48	-40.088,37
A.II.7	Kulturgüter	1027	40.913,77	39.315,11	-1.598,66
A.II.8	Geleistete Anzahlungen für Anlagen und Anlagen in Bau	1028	0,00	0,00	0,00
<b>A.III</b>	<b>Aktive Finanzinstrumente/Langfristiges Finanzvermögen</b>	<b>103</b>	<b>0,00</b>	<b>0,00</b>	<b>0,00</b>
A.III.1	Bis zur Endfälligkeit gehaltene Finanzinstrumente	1031	0,00	0,00	0,00
A.III.2	Zur Veräußerung verfügbare Finanzinstrumente	1032	0,00	0,00	0,00
A.III.3	Partizipations- und Hybridkapital	1033	0,00	0,00	0,00
A.III.4	Derivative Finanzinstrumente ohne Grundgeschäft	1034	0,00	0,00	0,00
<b>A.IV</b>	<b>Beteiligungen</b>	<b>104</b>	<b>14.897,60</b>	<b>29.909,60</b>	<b>15.012,00</b>
A.IV.1	Beteiligungen an verbundenen Unternehmen	1041	14.897,60	29.909,60	15.012,00
A.IV.2	Beteiligungen an assoziierten Unternehmen	1042	0,00	0,00	0,00
A.IV.3	Sonstige Beteiligungen	1043	0,00	0,00	0,00
A.IV.4	Verwaltete Einrichtungen, die der Kontrolle unterliegen	1044	0,00	0,00	0,00
<b>A.V</b>	<b>Langfristige Forderungen</b>	<b>106</b>	<b>840.768,53</b>	<b>800.697,45</b>	<b>-40.071,08</b>
A.V.1	Langfristige Forderungen aus Lieferungen und Leistungen	1061	840.768,53	794.442,45	-46.326,08
A.V.2	Langfristige Forderungen aus gewährten Darlehen	1062	0,00	6.255,00	6.255,00
A.V.3	Sonstige langfristige Forderungen	1063	0,00	0,00	0,00

AKTIVA		Code	Endbestand 31.12.2019	Endbestand 31.12.2020	Veränderung
<b>B</b>	<b>Kurzfristiges Vermögen</b>	<b>11</b>	<b>842.165,12</b>	<b>1.335.146,30</b>	<b>492.981,18</b>
<b>B.I</b>	<b>Kurzfristige Forderungen</b>	<b>113</b>	<b>336.927,50</b>	<b>251.283,45</b>	<b>-85.644,05</b>
B.I.1	Kurzfristige Forderungen aus Lieferungen und Leistungen	1131	124.604,22	105.298,15	-19.306,07
B.I.2	Kurzfristige Forderungen aus Abgaben	1132	105.771,40	77.439,18	-28.332,22
B.I.3	Sonstige kurzfristige Forderungen	1133	0,00	0,00	0,00
B.I.4	Sonstige kurzfristige Forderungen (nicht voranschlagswirksame Gebarung)	1134	106.551,88	68.546,12	-38.005,76
<b>B.II</b>	<b>Vorräte</b>	<b>114</b>	<b>0,00</b>	<b>0,00</b>	<b>0,00</b>
B.II.1	Vorräte	1141	0,00	0,00	0,00
B.II.2	Gegebene Anzahlungen auf Vorräte	1142	0,00	0,00	0,00
<b>B.III</b>	<b>Liquide Mittel</b>	<b>115</b>	<b>505.237,62</b>	<b>1.083.862,85</b>	<b>578.625,23</b>
B.III.1	Kassa, Bankguthaben, Schecks	1151	183.332,78	761.716,59	578.383,81
B.III.2	Zahlungsmittelreserven	1152	321.904,84	322.146,26	241,42
<b>B.IV</b>	<b>Aktive Finanzinstrumente/Kurzfristiges Finanzvermögen</b>	<b>116</b>	<b>0,00</b>	<b>0,00</b>	<b>0,00</b>
B.IV.1	Aktive Finanzinstrumente/Kurzfristiges Finanzvermögen	1160	0,00	0,00	0,00
<b>B.V</b>	<b>Aktive Rechnungsabgrenzung</b>	<b>117</b>	<b>0,00</b>	<b>0,00</b>	<b>0,00</b>
B.V.1	Aktive Rechnungsabgrenzung	1170	0,00	0,00	0,00
<b>Summe Aktiva (10 + 11)</b>			<b>30.124.934,73</b>	<b>30.752.039,23</b>	<b>627.104,50</b>

PASSIVA		Code	Endbestand 31.12.2019	Endbestand 31.12.2020	Veränderung
<b>C</b>	<b>Nettovermögen (Ausgleichsposten)</b>	<b>12</b>	<b>15.466.777,28</b>	<b>15.706.125,40</b>	<b>239.348,12</b>
<b>C.I</b>	<b>Saldo der Eröffnungsbilanz</b>	<b>121</b>	<b>7.572.436,22</b>	<b>7.572.436,22</b>	<b>0,00</b>
C.I.1	Saldo der Eröffnungsbilanz	1210	7.572.436,22	7.572.436,22	0,00
<b>C.II</b>	<b>Kumuliertes Nettoergebnis</b>	<b>122</b>	<b>0,00</b>	<b>239.106,70</b>	<b>239.106,70</b>
C.II.1	Kumuliertes Nettoergebnis	1220	0,00	239.106,70	239.106,70
<b>C.III</b>	<b>Haushaltsrücklagen</b>	<b>123</b>	<b>7.894.341,06</b>	<b>7.894.582,48</b>	<b>241,42</b>
C.III.1	Haushaltsrücklagen	1230	7.894.341,06	7.894.582,48	241,42
<b>C.IV</b>	<b>Neubewertungsrücklagen (Umbewertungskonto)</b>	<b>124</b>	<b>0,00</b>	<b>0,00</b>	<b>0,00</b>
C.IV.1	Neubewertungsrücklagen (Umbewertungskonto)	1240	0,00	0,00	0,00
<b>C.V</b>	<b>Fremdwährungsumrechnungsrücklagen</b>	<b>125</b>	<b>0,00</b>	<b>0,00</b>	<b>0,00</b>
C.V.1	Fremdwährungsumrechnungsrücklagen	1250	0,00	0,00	0,00
<b>D</b>	<b>Sonderposten Investitionszuschüsse (Kapitaltransfers)</b>	<b>13</b>	<b>7.043.197,99</b>	<b>9.045.439,00</b>	<b>2.002.241,01</b>
<b>D.I</b>	<b>Investitionszuschüsse</b>	<b>131</b>	<b>7.043.197,99</b>	<b>9.045.439,00</b>	<b>2.002.241,01</b>
D.I.1	Investitionszuschüsse von Trägern öffentlichen Rechts	1311	5.530.432,71	6.461.926,43	931.493,72
D.I.2	Investitionszuschüsse von Beteiligungen	1312	0,00	0,00	0,00
D.I.3	Investitionszuschüsse von übrigen	1313	1.512.765,28	2.583.512,57	1.070.747,29
<b>E</b>	<b>Langfristige Fremdmittel</b>	<b>14</b>	<b>7.406.268,60</b>	<b>5.927.276,49</b>	<b>-1.478.992,11</b>
<b>E.I</b>	<b>Langfristige Finanzschulden, netto</b>	<b>141</b>	<b>6.964.384,46</b>	<b>5.479.801,61</b>	<b>-1.484.582,85</b>
E.I.1	Langfristige Finanzschulden	1411	6.964.384,46	5.479.801,61	-1.484.582,85
E.I.2	Langfristige Forderungen aus derivativen Finanzinstrumenten mit Grundgeschäft (-)	1412	0,00	0,00	0,00
E.I.3	Langfristige Verbindlichkeiten aus derivativen Finanzinstrumenten mit Grundgeschäft	1413	0,00	0,00	0,00
<b>E.II</b>	<b>Langfristige Verbindlichkeiten</b>	<b>142</b>	<b>0,00</b>	<b>0,00</b>	<b>0,00</b>
E.II.1	Langfristige Verbindlichkeiten aus Lieferungen und Leistungen	1421	0,00	0,00	0,00
E.II.2	Leasingverbindlichkeiten	1422	0,00	0,00	0,00
E.II.3	Sonstige langfristige Verbindlichkeiten	1423	0,00	0,00	0,00

PASSIVA		Code	Endbestand 31.12.2019	Endbestand 31.12.2020	Veränderung
<b>E.III</b>	<b>Langfristige Rückstellungen</b>	<b>143</b>	<b>441.884,14</b>	<b>447.474,88</b>	<b>5.590,74</b>
E.III.1	Rückstellungen für Abfertigungen	1431	291.473,70	298.491,99	7.018,29
E.III.2	Rückstellungen für Jubiläumsszuwendungen	1432	150.410,44	148.982,89	-1.427,55
E.III.3	Rückstellungen für Haftungen	1433	0,00	0,00	0,00
E.III.4	Rückstellungen für Sanierungen von Altlasten	1434	0,00	0,00	0,00
E.III.5	Rückstellungen für Pensionen	1435	0,00	0,00	0,00
E.III.6	Sonstige langfristige Rückstellungen	1436	0,00	0,00	0,00
<b>F</b>	<b>Kurzfristige Fremdmittel</b>	<b>15</b>	<b>208.690,86</b>	<b>73.198,34</b>	<b>-135.492,52</b>
<b>F.I</b>	<b>Kurzfristige Finanzschulden, netto</b>	<b>151</b>	<b>0,00</b>	<b>0,00</b>	<b>0,00</b>
F.I.1	Kurzfristige Finanzschulden	1511	0,00	0,00	0,00
F.I.2	Kurzfristige Forderungen aus derivativen Finanzinstrumenten mit Grundgeschäft (-)	1512	0,00	0,00	0,00
F.I.3	Kurzfristige Verbindlichkeiten aus derivativen Finanzinstrumenten mit Grundgeschäft	1513	0,00	0,00	0,00
<b>F.II</b>	<b>Kurzfristige Verbindlichkeiten</b>	<b>152</b>	<b>205.530,52</b>	<b>73.198,34</b>	<b>-132.332,18</b>
F.II.1	Kurzfristige Verbindlichkeiten aus Lieferungen und Leistungen	1521	177.525,45	57.703,60	-119.821,85
F.II.2	Kurzfristige Verbindlichkeiten aus Abgaben	1522	0,00	0,00	0,00
F.II.3	Sonstige kurzfristige Verbindlichkeiten	1523	0,00	0,00	0,00
F.II.4	Sonstige kurzfristige Verbindlichkeiten (nicht voranschlagswirksame Gebarung)	1524	28.005,07	15.494,74	-12.510,33
<b>F.III</b>	<b>Kurzfristige Rückstellungen</b>	<b>153</b>	<b>0,00</b>	<b>0,00</b>	<b>0,00</b>
F.III.1	Rückstellungen für Prozesskosten	1531	0,00	0,00	0,00
F.III.2	Rückstellungen für ausstehende Rechnungen	1532	0,00	0,00	0,00
F.III.3	Rückstellungen für nicht konsumierte Urlaube	1533	0,00	0,00	0,00
F.III.4	Sonstige kurzfristige Rückstellungen	1534	0,00	0,00	0,00
<b>F.IV</b>	<b>Passive Rechnungsabgrenzung</b>	<b>154</b>	<b>3.160,34</b>	<b>0,00</b>	<b>-3.160,34</b>
F.IV.1	Passive Rechnungsabgrenzung	1540	3.160,34	0,00	-3.160,34
<b>Summe Passiva (12 + 13 + 14 + 15)</b>			<b>30.124.934,73</b>	<b>30.752.039,23</b>	<b>627.104,50</b>

Haushaltspotential (aufbauend auf der Ergebnisrechnung)



MVAG	Mittelverwendungs- und -aufbringungsgruppen	Mittelaufbringung	Mittelverwendung	Saldo
211	Erträge aus der operativen Verwaltungstätigkeit	6.333.704,80		
212	Erträge aus Transfers	1.210.534,22		
213	Finanzerträge	403,22		
<b>Summe Erträge (SU 21)</b>		<b>7.544.642,24</b>		
2117	Nicht finanzierungswirksame operative Erträge (Auflösung von Rückstellungen und Aktivierte Eigenleistungen)	-38.386,22		
2127	Nicht finanzierungswirksamer Transferertrag (Auflösung von Investitionszuschüssen)	-258.394,07		
2136	Sonstige nicht finanzierungswirksame Finanzerträge (Auflösung von RS Bewertung von Beteiligungen und aktiven Finanzinstrumenten)	0,00		
<b>Nicht finanzwirksame Erträge</b>		<b>-296.780,29</b>		
<b>Finanzwirksame Erträge</b>		<b>7.247.861,95</b>		
221	Personalaufwand		1.385.462,71	
222	Sachaufwand (ohne Transferaufwand)		4.428.297,20	
223	Transferaufwand (laufende Transfers und Kapitaltransfers)		1.409.585,98	
224	Finanzaufwand		81.948,23	
<b>Summe Aufwendungen (SU 22)</b>			<b>7.305.294,12</b>	
2214	Nicht finanzierungswirksamer Personalaufwand (Dotierung RS für Abfertigungen, Jubiläum u. nicht konsumierte Urlaube)		-43.976,96	
2226	Nicht finanzierungswirksamer Sachaufwand (inkl. Abschreibungen, Dotierung von RS Prozess, ausstehende Rechnungen)		-1.149.525,71	
2237	Nicht finanzierungswirksamer Transferaufwand (Dotierungen von RS f. Pensionen)		0,00	
2245	Nicht finanzierungswirksamer Finanzaufwand (Wertberichtigungen zu Finanzinstrumenten, Aufwendungen aus der Bewertung von Beteiligungen)		0,00	
<b>Nicht finanzwirksame Aufwendungen</b>			<b>-1.193.502,67</b>	
<b>Finanzwirksame Aufwendungen</b>			<b>6.111.791,45</b>	
<b>Finanzwirksames Ergebnis</b>		<b>7.247.861,95</b>	<b>6.111.791,45</b>	<b>1.136.070,50</b>

MVAG	Mittelverwendungs- und -aufbringungsgruppen	Mittelaufbringung	Mittelverwendung	Saldo
332	Einzahlungen aus der Rückzahlung von Darlehen sowie gewährten Vorschüssen (ohne 3325 mit Projektcode - Anzahlungen)	0,00		
1141	Vorräte ( + Veränderung)	0,00		
1142	Gegebene Anzahlungen auf Vorräte ( + Veränderung)	0,00		
1540	Passive Rechnungsabgrenzung	-3.160,34		
	wiederkehrende Einzahlungen der Kontengruppe 00-07, die keinem Projekt zugeordnet sind	0,00		
2301	Entnahmen von Haushaltsrücklagen (Kontengruppe 893)	0,00		
<b>Jährliche wiederkehrende Einzahlungen</b>		<b>-3.160,34</b>		
36	Auszahlungen aus der Finanzierungstätigkeit		1.648.793,78	
2401	Zuweisung an Haushaltsrücklagen (Kontengruppe 793)		0,00	
342	Auszahlungen von gewährten Darlehen sowie gewährten Vorschüssen (ohne 3425 mit Projektcode - Anzahlungen)		6.255,00	
1141	Vorräte ( - Veränderung)		0,00	
1142	Gegebene Anzahlungen auf Vorräte ( - Veränderung)		0,00	
1170	Aktive Rechnungsabgrenzung		0,00	
	wiederkehrende Klein-Investitionen der Kontengruppe 00-07, die keinem Projekt zugeordnet sind		166.502,01	
<b>Jährliche wiederkehrende Auszahlungen</b>			<b>1.821.550,79</b>	
	Kontengruppe 871, KT der Ergebnisrechnung, mit Projektcode (BZ)	-208.750,00		
<b>Summe Kapitaltransfers der Ergebnisrechnung</b>		<b>-208.750,00</b>		
<b>Jährliches Haushaltspotential</b>		<b>7.035.951,61</b>	<b>7.933.342,24</b>	<b>-897.390,63</b>
	Jährliches Haushaltspotential	-897.390,63		
	kumuliertes Haushaltspotential zum 31.12.2019 (Vorjahr)			
<b>Verfügbares Haushaltspotential</b>		<b>-897.390,63</b>		



MVAG	Mittelverwendungs- und -aufbringungsgruppen	Mittelaufbringung	Mittelverwendung	Saldo
	davon (dient ausschließlich der Information) Kontengruppe 871, KT der Ergebnisrechnung, ohne Projektcode (sind BZ zum Haushaltsausgleich)	17.744,87		
2401	Zuweisung an Haushaltsrücklagen (Kontengruppe 794)		241,42	
2401	Zuweisung an Haushaltsrücklagen (Kontengruppe 795)		0,00	
<b>Jährliche Aufwände für Rücklagen</b>			<b>241,42</b>	
2301	Entnahmen von Haushaltsrücklagen (Kontengruppe 894)	0,00		
2301	Entnahmen von Haushaltsrücklagen (Kontengruppe 895)	0,00		
<b>Jährliche RL-Erträge f. Investitionen (finanzw.)</b>		<b>0,00</b>		
<b>Endbestand kumuliertes Haushaltspotential</b>		<b>-897.390,63</b>	<b>241,42</b>	<b>-897.632,05</b>



Haushaltspotential kumuliert



**Rechnungsabschluss 2020**

Marktgemeinde Neuhofen an der Ybbs

**Haushaltspotential (aufbauend auf der Ergebnisrechnung)**

MVAG	Mittelverwendungs- und -aufbringungsgruppen	Mittelaufbringung	Mittelverwendung	Saldo
211	Erträge aus der operativen Verwaltungstätigkeit	6 333 704,80		
212	Erträge aus Transfers	1 210 534,22		
213	Finanzerträge	403,22		
Summe Erträge (SU 21)		<b>7 544 642,24</b>		
2117	Nicht finanzierungswirksame operative Erträge (Auflösung von Rückstellungen und Aktivierte Eigenleistungen)	-38 386,22		
2127	Nicht finanzierungswirksamer Transferertrag (Auflösung von Investitionszuschüssen)	-258 394,07		
2136	Sonstige nicht finanzierungswirksame Finanzerträge (Auflösung von RS Bewertung von Beteiligungen und aktiven Finanzinstrumenten)	0,00		
Nicht finanzwirksame Erträge		<b>-296 780,29</b>		
Finanzwirksame Erträge		<b>7 247 861,95</b>		
221	Personalaufwand		1 385 462,71	
222	Sachaufwand (ohne Transferaufwand)		4 428 297,20	
223	Transferaufwand (laufende Transfers und Kapitaltransfers)		1 409 585,98	
224	Finanzaufwand		81 948,23	
Summe Aufwendungen (SU 22)			<b>7 305 294,12</b>	
2214	Nicht finanzierungswirksamer Personalaufwand (Dotierung RS für Abfertigungen, Jubiläum u. nicht konsumierte Urlaube)		-43 976,96	
2226	Nicht finanzierungswirksamer Sachaufwand (inkl. Abschreibungen, Dotierung von RS Prozess, ausstehende Rechnungen)		-1 149 525,71	
2237	Nicht finanzierungswirksamer Transferaufwand (Dotierungen von RS f. Pensionen)		0,00	
2245	Nicht finanzierungswirksamer Finanzaufwand (Wertberichtigungen zu Finanzinstrumenten, Aufwendungen aus der Bewertung von Beteiligungen)		0,00	
Nicht finanzwirksame Aufwendungen			<b>-1 193 502,67</b>	

Finanzwirksame Aufwendungen		6 111 791,45	
Finanzwirksames Ergebnis	7 247 861,95	6 111 791,45	1 136 070,50

## Rechnungsabschluss 2020

## Haushaltspotential (aufbauend auf der Ergebnisrechnung)

Marktgemeinde Neuhofen an der Ybbs

MVAG	Mittelverwendungs- und -aufbringungsgruppen	Mittelaufbringung	Mittelverwendung	Saldo
332	Einzahlungen aus der Rückzahlung von Darlehen sowie gewährten Vorschüssen (ohne 3325 mit Projektcode - Anzahlungen)	0,00		
1141	Vorräte ( + Veränderung)	0,00		
1142	Gegebene Anzahlungen auf Vorräte ( + Veränderung)	0,00		
1540	Passive Rechnungsabgrenzung	-3 160,34		
	wiederkehrende Einzahlungen der Kontengruppe 00-07, die keinem Projekt zugeordnet sind	0,00		
2301	Entnahmen von Haushaltsrücklagen (Kontengruppe 893)	0,00		
	Jährliche wiederkehrende Einzahlungen	<b>-3 160,34</b>		
36	Auszahlungen aus der Finanzierungstätigkeit (ohne Darlehenstilgung KiGA 1.100.000)		548 793,78	
2401	Zuweisung an Haushaltsrücklagen (Kontengruppe 793)		0,00	
342	Auszahlungen von gewährten Darlehen sowie gewährten Vorschüssen (ohne 3425 mit Projektcode - Anzahlungen)		6 255,00	
1141	Vorräte ( - Veränderung)		0,00	
1142	Gegebene Anzahlungen auf Vorräte ( - Veränderung)		0,00	
1170	Aktive Rechnungsabgrenzung		0,00	
	wiederkehrende Klein-Investitionen der Kontengruppe 00-08 (ohne 9), die keinem Projekt zugeordnet sind		166 502,01	
	Jährliche wiederkehrende Auszahlungen		<b>721 550,79</b>	
	Kontengruppe 871, KT der Ergebnisrechnung, mit Projektcode (BZ)	-208 750,00		
	Summe Kapitaltransfers der Ergebnisrechnung	<b>-208 750,00</b>		
	Jährliches Haushaltspotential	<b>7 035 951,61</b>	<b>6 833 342,24</b>	<b>202 609,37</b>
	Jährliches Haushaltspotential	202 609,37		

kumuliertes Haushaltspotential zum 31.12.2019 (Vorjahr) Soll-Überschuss o.H. u. a.o.H. 192 615,32

Verfügbares Haushaltspotential 395 224,69

**Rechnungsabschluss 2020**

**Haushaltspotential (aufbauend auf der Ergebnisrechnung)**

Marktgemeinde Neuhofen an der Ybbs

MVAG	Mittelverwendungs- und -aufbringungsgruppen	Mittelaufbringung	Mittelverwendung	Saldo
	davon (dient ausschließlich der Information) Kontengruppe 871, KT der Ergebnisrechnung, ohne Projektcode (sind BZ zum Haushaltsausgleich)	17 744,87		
2401	Zuweisung an Haushaltsrücklagen (Kontengruppe 794)		241,42	
2401	Zuweisung an Haushaltsrücklagen (Kontengruppe 795)		0,00	
Jährliche Aufwände für Rücklagen			<b>241,42</b>	
2301	Entnahmen von Haushaltsrücklagen (Kontengruppe 894)	0,00		
2301	Entnahmen von Haushaltsrücklagen (Kontengruppe 895)	0,00		
Jährliche RL-Erträge f. Investitionen (finanzw.)		<b>0,00</b>		
Endbestand kumuliertes Haushaltspotential		<b>395 224,69</b>	<b>241,42</b>	<b>394 983,27</b>

KPC Barwert Wasser, Kanal 105 526,05

Haushaltspotential Berechnung ergänzt 500 509,32

**Zuführung an Vorhaben: 219.021,61**

VS-Erweiterung, Kindergarten, GW-Erhaltung, Straßenbeleuchtung, Liegenschaften, PV-Anlage





Ergebnis- und Finanzierungsrechnung Detailnachweis



	MVAG	MVAG	QU	Ergebnisrechnung			Finanzierungsrechnung			
				EH	FH		RA 2020	VA 2020	RA - VA	RA 2020
<b>0 Vertretungskörper und allgemeine Verwaltung</b>										
<b>00</b>	<b>Gewählte Gemeindeorgane</b>									
<b>000</b>	<b>Gewählte Gemeindeorgane</b>									
<b>000000</b>	<b>Gewählte Gemeindeorgane</b>									
<b>Operative Gebarung</b>										
<b>SU 21 / 31</b>	<b>Summe Erträge / Einzahlungen operative Gebarung</b>			<b>0,00</b>	<b>0,00</b>	<b>0,00</b>	<b>0,00</b>	<b>0,00</b>	<b>0,00</b>	
1/000000-670000	Versicherungen	2222	3222	24	850,26	1.500,00	-649,74	850,26	1.500,00	-649,74
1/000000-721000	Bezüge der Organe	2225	3225	22	128.326,08	131.700,00	-3.373,92	128.326,08	131.700,00	-3.373,92
1/000000-721100	Diaeten, Reisegebühren	2225	3225	22	2.267,40	3.500,00	-1.232,60	2.267,40	3.500,00	-1.232,60
1/000000-723000	Amtspauschalien u. Repraesentationsausg	2225	3225	24	184,46	1.000,00	-815,54	184,46	1.000,00	-815,54
1/000000-756000	Pensionsvorsorge BGM	2233	3233	27	4.940,52	4.900,00	40,52	4.940,52	4.900,00	40,52
1/000000-757000	Schulung der Gemeindefunktionaere	2234	3234	27	4.473,05	4.000,00	473,05	4.473,05	4.000,00	473,05
<b>SU 22 / 32</b>	<b>Summe Aufwendungen / Auszahlungen operative Gebarung</b>				<b>141.041,77</b>	<b>146.600,00</b>	<b>-5.558,23</b>	<b>141.041,77</b>	<b>146.600,00</b>	<b>-5.558,23</b>
<b>SA 0 / SA 1</b>	<b>(0) Nettoergebnis (21 - 22) / (1) Geldfluss operative Gebarung (31 - 32)</b>				<b>-141.041,77</b>	<b>-146.600,00</b>	<b>5.558,23</b>	<b>-141.041,77</b>	<b>-146.600,00</b>	<b>5.558,23</b>
<b>SU 23</b>	<b>Summe Haushaltsrücklagen</b>				<b>0,00</b>	<b>0,00</b>	<b>0,00</b>	<b>0,00</b>	<b>0,00</b>	<b>0,00</b>
<b>SA00</b>	<b>Nettoergebnis nach Zuw./Entn. Haushaltsrücklagen (Saldo 0 +/- SU23)</b>				<b>-141.041,77</b>	<b>-146.600,00</b>	<b>5.558,23</b>			
<b>Investive Gebarung</b>										
<b>SU 33</b>	<b>Summe Einzahlungen investive Gebarung</b>							<b>0,00</b>	<b>0,00</b>	<b>0,00</b>
<b>SU 34</b>	<b>Summe Auszahlungen investive Gebarung</b>							<b>0,00</b>	<b>0,00</b>	<b>0,00</b>
<b>SA2</b>	<b>Saldo (2) Geldfluss aus der Investiven Gebarung (33 - 34)</b>							<b>0,00</b>	<b>0,00</b>	<b>0,00</b>
<b>SA3</b>	<b>Saldo (3) Nettofinanzierungssaldo (Saldo 1 + Saldo 2)</b>							<b>-141.041,77</b>	<b>-146.600,00</b>	<b>5.558,23</b>
<b>Finanzierungstätigkeit</b>										
<b>SU 35</b>	<b>Summe Einzahlungen aus der Finanzierungstätigkeit</b>							<b>0,00</b>	<b>0,00</b>	<b>0,00</b>
<b>SU 36</b>	<b>Summe Auszahlungen aus der Finanzierungstätigkeit</b>							<b>0,00</b>	<b>0,00</b>	<b>0,00</b>
<b>SA4</b>	<b>Saldo (4) Geldfluss aus der Finanzierungstätigkeit (35 - 36)</b>							<b>0,00</b>	<b>0,00</b>	<b>0,00</b>
<b>SA5</b>	<b>Saldo (5) Geldfluss aus der voranschlagswirksamen Gebarung (Saldo 3 + Saldo 4)</b>							<b>-141.041,77</b>	<b>-146.600,00</b>	<b>5.558,23</b>
<b>01</b>	<b>Hauptverwaltung</b>									
<b>010</b>	<b>Zentralamt</b>									
<b>010000</b>	<b>Zentralamt</b>									
<b>Operative Gebarung</b>										
2/010000+816000	Porto- und Telefongebührenersätze	2114	3114	13	0,00	100,00	-100,00	0,00	100,00	-100,00
2/010000+816100	Kostenbeiträge (Kostenersätze) für sonstige Leistungen (Interne Vergütung)	2114	3114	13	29.922,96	30.000,00	-77,04	29.922,96	30.000,00	-77,04
2/010000+827000	Personalkostenersatz geschuetzte Arbeit	2116	3116	18	4.054,50	5.500,00	-1.445,50	4.054,50	5.500,00	-1.445,50

		MVAG			Ergebnisrechnung			Finanzierungsrechnung		
		EH	FH	QU	RA 2020	VA 2020	RA - VA	RA 2020	VA 2020	RA - VA
2/010000+828000	Personalkostenersatz	2116	3116	18	3.615,69	4.000,00	-384,31	3.615,69	4.000,00	-384,31
2/010000+829000	Drucksortenverkauf	2116	3116	18	628,30	1.500,00	-871,70	628,30	1.500,00	-871,70
2/010000+829100	Schadenersatzleistung	2116	3116	18	0,00	100,00	-100,00	0,00	100,00	-100,00
2/010000+829200	Versicherungsleistungen	2116	3116	18	10.209,91	26.500,00	-16.290,09	28.851,38	26.500,00	2.351,38
<b>SU 21 / 31</b>	<b>Summe Erträge / Einzahlungen operative Gebarung</b>				<b>48.431,36</b>	<b>67.700,00</b>	<b>-19.268,64</b>	<b>67.072,83</b>	<b>67.700,00</b>	<b>-627,17</b>
1/010000-400000	Geringwertige Wirtschaftsgüter	2221	3221	23	398,00	1.500,00	-1.102,00	398,00	1.500,00	-1.102,00
1/010000-456000	Schreib-, Zeichen- u. Sonst. Bueromittel	2221	3221	23	1.185,37	3.000,00	-1.814,63	1.185,37	3.000,00	-1.814,63
1/010000-457000	Druckwerke	2221	3221	23	9.707,05	12.000,00	-2.292,95	9.707,05	12.000,00	-2.292,95
1/010000-500000	Bezüge für Beamte der Verwaltung	2211	3211	20	57.677,03	57.900,00	-222,97	57.677,03	57.900,00	-222,97
1/010000-510000	Bezüge VB I	2211	3211	20	69.986,01	77.700,00	-7.713,99	69.986,01	77.700,00	-7.713,99
1/010000-523000	Bezüge Arbeiter nicht gj. besch.	2211	3211	20	586,76	1.200,00	-613,24	586,76	1.200,00	-613,24
1/010000-569000	Sonstige Zulagen	2211	3211	20	0,00	100,00	-100,00	0,00	100,00	-100,00
1/010000-580000	DGB Ausgleichsfonds	2212	3212	20	2.215,97	5.000,00	-2.784,03	2.215,97	5.000,00	-2.784,03
1/010000-582000	Sonst. Dgb zur Sozialen Sicherheit	2212	3212	20	17.497,51	22.000,00	-4.502,49	17.497,51	22.000,00	-4.502,49
1/010000-582100	Abfertigungsversicherung	2212	3212	20	8.472,18	7.600,00	872,18	8.472,18	7.600,00	872,18
1/010000-591000	Dotierung von Rückstellungen für Abfertigungen	2214			4.615,06	2.000,00	2.615,06	0,00	0,00	0,00
1/010000-592000	Dotierung von Rückstellungen für Jubiläumsszuwendungen	2214			2.328,39	1.200,00	1.128,39	0,00	0,00	0,00
1/010000-618000	Instandhaltung von sonst. Anlagen	2224	3224	24	21.312,93	20.900,00	412,93	20.348,48	20.900,00	-551,52
1/010000-630000	Porto	2222	3222	24	10.784,39	10.500,00	284,39	9.970,10	10.500,00	-529,90
1/010000-631000	Telefon, Telegraf, Telex	2222	3222	24	7.151,13	6.500,00	651,13	6.284,83	6.500,00	-215,17
1/010000-670000	Versicherungen	2222	3222	24	1.752,50	2.000,00	-247,50	1.750,13	2.000,00	-249,87
1/010000-680000	Planmäßige Abschreibung	2226			8.375,66	6.500,00	1.875,66	0,00	0,00	0,00
1/010000-724000	Reisegebuehren	2225	3225	24	615,14	2.000,00	-1.384,86	615,14	2.000,00	-1.384,86
<b>SU 22 / 32</b>	<b>Summe Aufwendungen / Auszahlungen operative Gebarung</b>				<b>224.661,08</b>	<b>239.600,00</b>	<b>-14.938,92</b>	<b>206.694,56</b>	<b>229.900,00</b>	<b>-23.205,44</b>
<b>SA 0 / SA 1</b>	<b>(0) Nettoergebnis (21 - 22) / (1) Geldfluss operative Gebarung (31 - 32)</b>				<b>-176.229,72</b>	<b>-171.900,00</b>	<b>-4.329,72</b>	<b>-139.621,73</b>	<b>-162.200,00</b>	<b>22.578,27</b>
1/010000-794001	Zuweisung an zweckgebundene Haushaltsrücklagen	2401			241,42	0,00	-241,42	0,00	0,00	0,00
<b>SU 23</b>	<b>Summe Haushaltsrücklagen</b>				<b>-241,42</b>	<b>0,00</b>	<b>-241,42</b>	<b>0,00</b>	<b>0,00</b>	<b>0,00</b>
<b>SA00</b>	<b>Nettoergebnis nach Zuw./Entn. Haushaltsrücklagen (Saldo 0 +/- SU23)</b>				<b>-176.471,14</b>	<b>-171.900,00</b>	<b>-4.571,14</b>			
<b>Investive Gebarung</b>										
<b>SU 33</b>	<b>Summe Einzahlungen investive Gebarung</b>							<b>0,00</b>	<b>0,00</b>	<b>0,00</b>
1/010000-042000	Amtsausstattung		3415	41	0,00	0,00	0,00	28.513,30	32.000,00	-3.486,70
<b>SU 34</b>	<b>Summe Auszahlungen investive Gebarung</b>							<b>28.513,30</b>	<b>32.000,00</b>	<b>-3.486,70</b>
<b>SA2</b>	<b>Saldo (2) Geldfluss aus der Investiven Gebarung (33 - 34)</b>							<b>-28.513,30</b>	<b>-32.000,00</b>	<b>3.486,70</b>
<b>SA3</b>	<b>Saldo (3) Nettofinanzierungssaldo (Saldo 1 + Saldo 2)</b>							<b>-168.135,03</b>	<b>-194.200,00</b>	<b>26.064,97</b>
<b>Finanzierungstätigkeit</b>										
<b>SU 35</b>	<b>Summe Einzahlungen aus der Finanzierungstätigkeit</b>							<b>0,00</b>	<b>0,00</b>	<b>0,00</b>

		MVAG MVAG QU			Ergebnisrechnung			Finanzierungsrechnung		
		EH	FH		RA 2020	VA 2020	RA - VA	RA 2020	VA 2020	RA - VA
SU 36	Summe Auszahlungen aus der Finanzierungstätigkeit							0,00	0,00	0,00
SA4	Saldo (4) Geldfluss aus der Finanzierungstätigkeit (35 – 36)							0,00	0,00	0,00
SA5	Saldo (5) Geldfluss aus der voranschlagswirksamen Gebarung (Saldo 3 + Saldo 4)							-168.135,03	-194.200,00	26.064,97
<b>015</b>	<b>Pressestelle, Amtsblatt und Öffentlichkeitsarbeit</b>									
<b>015000</b>	<b>Pressestelle, Amtsblatt, Öffentlk. Arbeit</b>									
<b>Operative Gebarung</b>										
2/015000+829000	Veröffentlichung im Amtsblatt	2116	3116	18	2.428,00	4.000,00	-1.572,00	2.428,00	4.000,00	-1.572,00
SU 21 / 31	Summe Erträge / Einzahlungen operative Gebarung				2.428,00	4.000,00	-1.572,00	2.428,00	4.000,00	-1.572,00
SU 22 / 32	Summe Aufwendungen / Auszahlungen operative Gebarung				0,00	0,00	0,00	0,00	0,00	0,00
SA 0 / SA 1	(0) Nettoergebnis (21 - 22) / (1) Geldfluss operative Gebarung (31 – 32)				2.428,00	4.000,00	-1.572,00	2.428,00	4.000,00	-1.572,00
SU 23	Summe Haushaltsrücklagen				0,00	0,00	0,00	0,00	0,00	0,00
SA00	Nettoergebnis nach Zuw./Entn. Haushaltsrücklagen (Saldo 0 +/- SU23)				2.428,00	4.000,00	-1.572,00			
<b>Investive Gebarung</b>										
SU 33	Summe Einzahlungen investive Gebarung							0,00	0,00	0,00
SU 34	Summe Auszahlungen investive Gebarung							0,00	0,00	0,00
SA2	Saldo (2) Geldfluss aus der Investiven Gebarung (33 – 34)							0,00	0,00	0,00
SA3	Saldo (3) Nettofinanzierungssaldo (Saldo 1 + Saldo 2)							2.428,00	4.000,00	-1.572,00
<b>Finanzierungstätigkeit</b>										
SU 35	Summe Einzahlungen aus der Finanzierungstätigkeit							0,00	0,00	0,00
SU 36	Summe Auszahlungen aus der Finanzierungstätigkeit							0,00	0,00	0,00
SA4	Saldo (4) Geldfluss aus der Finanzierungstätigkeit (35 – 36)							0,00	0,00	0,00
SA5	Saldo (5) Geldfluss aus der voranschlagswirksamen Gebarung (Saldo 3 + Saldo 4)							2.428,00	4.000,00	-1.572,00
<b>019</b>	<b>Repräsentation</b>									
<b>019000</b>	<b>Repräsentation</b>									
<b>Operative Gebarung</b>										
SU 21 / 31	Summe Erträge / Einzahlungen operative Gebarung				0,00	0,00	0,00	0,00	0,00	0,00
1/019000-723000	Repraesentationsausgaben	2225	3225	24	1.225,70	4.000,00	-2.774,30	1.225,70	4.000,00	-2.774,30
SU 22 / 32	Summe Aufwendungen / Auszahlungen operative Gebarung				1.225,70	4.000,00	-2.774,30	1.225,70	4.000,00	-2.774,30
SA 0 / SA 1	(0) Nettoergebnis (21 - 22) / (1) Geldfluss operative Gebarung (31 – 32)				-1.225,70	-4.000,00	2.774,30	-1.225,70	-4.000,00	2.774,30
SU 23	Summe Haushaltsrücklagen				0,00	0,00	0,00	0,00	0,00	0,00
SA00	Nettoergebnis nach Zuw./Entn. Haushaltsrücklagen (Saldo 0 +/- SU23)				-1.225,70	-4.000,00	2.774,30			
<b>Investive Gebarung</b>										
SU 33	Summe Einzahlungen investive Gebarung							0,00	0,00	0,00
SU 34	Summe Auszahlungen investive Gebarung							0,00	0,00	0,00
SA2	Saldo (2) Geldfluss aus der Investiven Gebarung (33 – 34)							0,00	0,00	0,00
SA3	Saldo (3) Nettofinanzierungssaldo (Saldo 1 + Saldo 2)							-1.225,70	-4.000,00	2.774,30

		MVAG	MVAG	QU	Ergebnisrechnung			Finanzierungsrechnung		
		EH	FH		RA 2020	VA 2020	RA - VA	RA 2020	VA 2020	RA - VA
<b>Finanzierungstätigkeit</b>										
SU 35	Summe Einzahlungen aus der Finanzierungstätigkeit							0,00	0,00	0,00
SU 36	Summe Auszahlungen aus der Finanzierungstätigkeit							0,00	0,00	0,00
SA4	Saldo (4) Geldfluss aus der Finanzierungstätigkeit (35 – 36)							0,00	0,00	0,00
SA5	Saldo (5) Geldfluss aus der voranschlagswirksamen Gebarung (Saldo 3 + Saldo 4)							-1.225,70	-4.000,00	2.774,30
<b>02 Hauptverwaltung</b>										
<b>021 Statistisches Amt</b>										
<b>021000 Statistisches Amt</b>										
<b>Operative Gebarung</b>										
2/021000+816000	Ersatz für statistische Erhebungen	2114	3114	13	198,25	300,00	-101,75	198,25	300,00	-101,75
SU 21 / 31	Summe Erträge / Einzahlungen operative Gebarung				198,25	300,00	-101,75	198,25	300,00	-101,75
1/021000-728000	Statistische Erhebungen	2225	3225	24	0,00	200,00	-200,00	0,00	200,00	-200,00
SU 22 / 32	Summe Aufwendungen / Auszahlungen operative Gebarung				0,00	200,00	-200,00	0,00	200,00	-200,00
SA 0 / SA 1	(0) Nettoergebnis (21 - 22) / (1) Geldfluss operative Gebarung (31 – 32)				198,25	100,00	98,25	198,25	100,00	98,25
SU 23	Summe Haushaltsrücklagen				0,00	0,00	0,00	0,00	0,00	0,00
SA00	Nettoergebnis nach Zuw./Entn. Haushaltsrücklagen (Saldo 0 +/- SU23)				198,25	100,00	98,25			
<b>Investive Gebarung</b>										
SU 33	Summe Einzahlungen investive Gebarung							0,00	0,00	0,00
SU 34	Summe Auszahlungen investive Gebarung							0,00	0,00	0,00
SA2	Saldo (2) Geldfluss aus der Investiven Gebarung (33 – 34)							0,00	0,00	0,00
SA3	Saldo (3) Nettofinanzierungssaldo (Saldo 1 + Saldo 2)							198,25	100,00	98,25
<b>Finanzierungstätigkeit</b>										
SU 35	Summe Einzahlungen aus der Finanzierungstätigkeit							0,00	0,00	0,00
SU 36	Summe Auszahlungen aus der Finanzierungstätigkeit							0,00	0,00	0,00
SA4	Saldo (4) Geldfluss aus der Finanzierungstätigkeit (35 – 36)							0,00	0,00	0,00
SA5	Saldo (5) Geldfluss aus der voranschlagswirksamen Gebarung (Saldo 3 + Saldo 4)							198,25	100,00	98,25
<b>022 Standesamt</b>										
<b>022000 Standesamt</b>										
<b>Operative Gebarung</b>										
SU 21 / 31	Summe Erträge / Einzahlungen operative Gebarung				0,00	0,00	0,00	0,00	0,00	0,00
1/022000-457000	Gesetzbl Zeitschr Formulare	2221	3221	23	85,58	300,00	-214,42	85,58	300,00	-214,42
1/022000-500000	Bezüge Beamte	2211	3211	20	11.535,41	11.700,00	-164,59	11.535,41	11.700,00	-164,59
1/022000-563000	Aufwandsentschaedigung	2213	3213	20	1.667,31	1.600,00	67,31	1.667,31	1.600,00	67,31
1/022000-569000	Sonstige Zulagen	2211	3211	20	0,00	100,00	-100,00	0,00	100,00	-100,00
1/022000-580000	Dgb Ausgleichsfonds	2212	3212	20	43,36	0,00	43,36	43,36	0,00	43,36

		MVAG			Ergebnisrechnung			Finanzierungsrechnung		
		EH	FH	QU	RA 2020	VA 2020	RA - VA	RA 2020	VA 2020	RA - VA
1/022000-582000	Sonst. Dgb zur sozialen Sicherheit	2212	3212	20	813,79	700,00	113,79	813,79	700,00	113,79
1/022000-618000	Datenkonvertierung	2224	3224	24	731,86	1.000,00	-268,14	731,86	1.000,00	-268,14
1/022000-726000	Beitr Fachverband	2225	3225	24	129,00	100,00	29,00	129,00	100,00	29,00
<b>SU 22 / 32</b>	<b>Summe Aufwendungen / Auszahlungen operative Gebarung</b>				<b>15.006,31</b>	<b>15.500,00</b>	<b>-493,69</b>	<b>15.006,31</b>	<b>15.500,00</b>	<b>-493,69</b>
<b>SA 0 / SA 1</b>	<b>(0) Nettoergebnis (21 - 22) / (1) Geldfluss operative Gebarung (31 - 32)</b>				<b>-15.006,31</b>	<b>-15.500,00</b>	<b>493,69</b>	<b>-15.006,31</b>	<b>-15.500,00</b>	<b>493,69</b>
<b>SU 23</b>	<b>Summe Haushaltsrücklagen</b>				<b>0,00</b>	<b>0,00</b>	<b>0,00</b>	<b>0,00</b>	<b>0,00</b>	<b>0,00</b>
<b>SA00</b>	<b>Nettoergebnis nach Zuw./Entn. Haushaltsrücklagen (Saldo 0 +/- SU23)</b>				<b>-15.006,31</b>	<b>-15.500,00</b>	<b>493,69</b>			
<b>Investive Gebarung</b>										
<b>SU 33</b>	<b>Summe Einzahlungen investive Gebarung</b>							<b>0,00</b>	<b>0,00</b>	<b>0,00</b>
<b>SU 34</b>	<b>Summe Auszahlungen investive Gebarung</b>							<b>0,00</b>	<b>0,00</b>	<b>0,00</b>
<b>SA2</b>	<b>Saldo (2) Geldfluss aus der Investiven Gebarung (33 - 34)</b>							<b>0,00</b>	<b>0,00</b>	<b>0,00</b>
<b>SA3</b>	<b>Saldo (3) Nettofinanzierungssaldo (Saldo 1 + Saldo 2)</b>							<b>-15.006,31</b>	<b>-15.500,00</b>	<b>493,69</b>
<b>Finanzierungstätigkeit</b>										
<b>SU 35</b>	<b>Summe Einzahlungen aus der Finanzierungstätigkeit</b>							<b>0,00</b>	<b>0,00</b>	<b>0,00</b>
<b>SU 36</b>	<b>Summe Auszahlungen aus der Finanzierungstätigkeit</b>							<b>0,00</b>	<b>0,00</b>	<b>0,00</b>
<b>SA4</b>	<b>Saldo (4) Geldfluss aus der Finanzierungstätigkeit (35 - 36)</b>							<b>0,00</b>	<b>0,00</b>	<b>0,00</b>
<b>SA5</b>	<b>Saldo (5) Geldfluss aus der voranschlagswirksamen Gebarung (Saldo 3 + Saldo 4)</b>							<b>-15.006,31</b>	<b>-15.500,00</b>	<b>493,69</b>
<b>023</b>	<b>Einwohneramt</b>									
<b>023000</b>	<b>Einwohneramt</b>									
<b>Operative Gebarung</b>										
<b>SU 21 / 31</b>	<b>Summe Erträge / Einzahlungen operative Gebarung</b>				<b>0,00</b>	<b>0,00</b>	<b>0,00</b>	<b>0,00</b>	<b>0,00</b>	<b>0,00</b>
1/023000-510000	Bezüge für Vb der Besoldungsgruppe I	2211	3211	20	36.269,80	35.300,00	969,80	36.269,80	35.300,00	969,80
1/023000-569000	Sonstige Zulagen	2211	3211	20	3.108,84	3.100,00	8,84	3.108,84	3.100,00	8,84
1/023000-580000	Dbg ausgleichsfonds	2212	3212	20	1.535,83	1.500,00	35,83	1.535,83	1.500,00	35,83
1/023000-582000	Sonst. Dgb zur Sozialen Sicherheit	2212	3212	20	8.395,51	8.000,00	395,51	8.395,51	8.000,00	395,51
1/023000-592000	Dotierung von Rückstellungen für Jubiläumsszuwendungen	2214			1.065,61	500,00	565,61	0,00	0,00	0,00
1/023000-754000	Kostenbeitrag Einwohnermeldewesen	2231	3231	26	2.139,89	2.500,00	-360,11	2.139,89	2.500,00	-360,11
<b>SU 22 / 32</b>	<b>Summe Aufwendungen / Auszahlungen operative Gebarung</b>				<b>52.515,48</b>	<b>50.900,00</b>	<b>1.615,48</b>	<b>51.449,87</b>	<b>50.400,00</b>	<b>1.049,87</b>
<b>SA 0 / SA 1</b>	<b>(0) Nettoergebnis (21 - 22) / (1) Geldfluss operative Gebarung (31 - 32)</b>				<b>-52.515,48</b>	<b>-50.900,00</b>	<b>-1.615,48</b>	<b>-51.449,87</b>	<b>-50.400,00</b>	<b>-1.049,87</b>
<b>SU 23</b>	<b>Summe Haushaltsrücklagen</b>				<b>0,00</b>	<b>0,00</b>	<b>0,00</b>	<b>0,00</b>	<b>0,00</b>	<b>0,00</b>
<b>SA00</b>	<b>Nettoergebnis nach Zuw./Entn. Haushaltsrücklagen (Saldo 0 +/- SU23)</b>				<b>-52.515,48</b>	<b>-50.900,00</b>	<b>-1.615,48</b>			
<b>Investive Gebarung</b>										
<b>SU 33</b>	<b>Summe Einzahlungen investive Gebarung</b>							<b>0,00</b>	<b>0,00</b>	<b>0,00</b>
<b>SU 34</b>	<b>Summe Auszahlungen investive Gebarung</b>							<b>0,00</b>	<b>0,00</b>	<b>0,00</b>
<b>SA2</b>	<b>Saldo (2) Geldfluss aus der Investiven Gebarung (33 - 34)</b>							<b>0,00</b>	<b>0,00</b>	<b>0,00</b>
<b>SA3</b>	<b>Saldo (3) Nettofinanzierungssaldo (Saldo 1 + Saldo 2)</b>							<b>-51.449,87</b>	<b>-50.400,00</b>	<b>-1.049,87</b>

		MVAG	MVAG	QU	Ergebnisrechnung			Finanzierungsrechnung		
		EH	FH		RA 2020	VA 2020	RA - VA	RA 2020	VA 2020	RA - VA
<b>Finanzierungstätigkeit</b>										
<b>SU 35</b>	<b>Summe Einzahlungen aus der Finanzierungstätigkeit</b>							<b>0,00</b>	<b>0,00</b>	<b>0,00</b>
<b>SU 36</b>	<b>Summe Auszahlungen aus der Finanzierungstätigkeit</b>							<b>0,00</b>	<b>0,00</b>	<b>0,00</b>
<b>SA4</b>	<b>Saldo (4) Geldfluss aus der Finanzierungstätigkeit (35 – 36)</b>							<b>0,00</b>	<b>0,00</b>	<b>0,00</b>
<b>SA5</b>	<b>Saldo (5) Geldfluss aus der voranschlagswirksamen Gebarung (Saldo 3 + Saldo 4)</b>							<b>-51.449,87</b>	<b>-50.400,00</b>	<b>-1.049,87</b>
<b>024 Wahlamt</b>										
<b>024000</b>	<b>Wahlamt</b>									
<b>Operative Gebarung</b>										
2/024000+816000	Kostenbeitraege für Wahlen	2114	3114	13	2.515,50	3.000,00	-484,50	2.515,50	3.000,00	-484,50
<b>SU 21 / 31</b>	<b>Summe Erträge / Einzahlungen operative Gebarung</b>				<b>2.515,50</b>	<b>3.000,00</b>	<b>-484,50</b>	<b>2.515,50</b>	<b>3.000,00</b>	<b>-484,50</b>
1/024000-728000	Kosten der Wahlen	2225	3225	24	3.371,56	3.900,00	-528,44	3.371,56	3.900,00	-528,44
<b>SU 22 / 32</b>	<b>Summe Aufwendungen / Auszahlungen operative Gebarung</b>				<b>3.371,56</b>	<b>3.900,00</b>	<b>-528,44</b>	<b>3.371,56</b>	<b>3.900,00</b>	<b>-528,44</b>
<b>SA 0 / SA 1</b>	<b>(0) Nettoergebnis (21 - 22) / (1) Geldfluss operative Gebarung (31 – 32)</b>				<b>-856,06</b>	<b>-900,00</b>	<b>43,94</b>	<b>-856,06</b>	<b>-900,00</b>	<b>43,94</b>
<b>SU 23</b>	<b>Summe Haushaltsrücklagen</b>				<b>0,00</b>	<b>0,00</b>	<b>0,00</b>	<b>0,00</b>	<b>0,00</b>	<b>0,00</b>
<b>SA00</b>	<b>Nettoergebnis nach Zuw./Entn. Haushaltsrücklagen (Saldo 0 +/- SU23)</b>				<b>-856,06</b>	<b>-900,00</b>	<b>43,94</b>			
<b>Investive Gebarung</b>										
<b>SU 33</b>	<b>Summe Einzahlungen investive Gebarung</b>							<b>0,00</b>	<b>0,00</b>	<b>0,00</b>
<b>SU 34</b>	<b>Summe Auszahlungen investive Gebarung</b>							<b>0,00</b>	<b>0,00</b>	<b>0,00</b>
<b>SA2</b>	<b>Saldo (2) Geldfluss aus der Investiven Gebarung (33 – 34)</b>							<b>0,00</b>	<b>0,00</b>	<b>0,00</b>
<b>SA3</b>	<b>Saldo (3) Nettofinanzierungssaldo (Saldo 1 + Saldo 2)</b>							<b>-856,06</b>	<b>-900,00</b>	<b>43,94</b>
<b>Finanzierungstätigkeit</b>										
<b>SU 35</b>	<b>Summe Einzahlungen aus der Finanzierungstätigkeit</b>							<b>0,00</b>	<b>0,00</b>	<b>0,00</b>
<b>SU 36</b>	<b>Summe Auszahlungen aus der Finanzierungstätigkeit</b>							<b>0,00</b>	<b>0,00</b>	<b>0,00</b>
<b>SA4</b>	<b>Saldo (4) Geldfluss aus der Finanzierungstätigkeit (35 – 36)</b>							<b>0,00</b>	<b>0,00</b>	<b>0,00</b>
<b>SA5</b>	<b>Saldo (5) Geldfluss aus der voranschlagswirksamen Gebarung (Saldo 3 + Saldo 4)</b>							<b>-856,06</b>	<b>-900,00</b>	<b>43,94</b>
<b>025 Staatsbürgerschaft</b>										
<b>025000</b>	<b>Staatsbürgerschaft</b>									
<b>Operative Gebarung</b>										
2/025000+816000	Kosteners Staatsbuergerschatssevidenz	2114	3114	13	418,00	400,00	18,00	418,00	400,00	18,00
<b>SU 21 / 31</b>	<b>Summe Erträge / Einzahlungen operative Gebarung</b>				<b>418,00</b>	<b>400,00</b>	<b>18,00</b>	<b>418,00</b>	<b>400,00</b>	<b>18,00</b>
1/025000-457000	Gesetzbl Zeitschr Formulare	2221	3221	23	0,00	100,00	-100,00	0,00	100,00	-100,00
1/025000-500000	Bezuage Beamte	2211	3211	20	7.690,32	7.800,00	-109,68	7.690,32	7.800,00	-109,68
1/025000-569000	Sonstige Zulagen	2211	3211	20	0,00	100,00	-100,00	0,00	100,00	-100,00
1/025000-582000	Sonst. Dgb zur sozialen Sicherheit	2212	3212	20	383,70	500,00	-116,30	383,70	500,00	-116,30
<b>SU 22 / 32</b>	<b>Summe Aufwendungen / Auszahlungen operative Gebarung</b>				<b>8.074,02</b>	<b>8.500,00</b>	<b>-425,98</b>	<b>8.074,02</b>	<b>8.500,00</b>	<b>-425,98</b>
<b>SA 0 / SA 1</b>	<b>(0) Nettoergebnis (21 - 22) / (1) Geldfluss operative Gebarung (31 – 32)</b>				<b>-7.656,02</b>	<b>-8.100,00</b>	<b>443,98</b>	<b>-7.656,02</b>	<b>-8.100,00</b>	<b>443,98</b>



	MVAG	MVAG QU	Ergebnisrechnung			Finanzierungsrechnung				
			EH	FH	RA 2020	VA 2020	RA - VA	RA 2020	VA 2020	RA - VA
<b>SU 23</b>		<b>Summe Haushaltsrücklagen</b>			<b>0,00</b>	<b>0,00</b>	<b>0,00</b>	<b>0,00</b>	<b>0,00</b>	<b>0,00</b>
<b>SA00</b>		<b>Nettoergebnis nach Zuw./Entn. Haushaltsrücklagen (Saldo 0 +/- SU23)</b>			<b>-7.656,02</b>	<b>-8.100,00</b>	<b>443,98</b>			
<b>Investive Gebarung</b>										
<b>SU 33</b>		<b>Summe Einzahlungen investive Gebarung</b>					<b>0,00</b>	<b>0,00</b>	<b>0,00</b>	<b>0,00</b>
<b>SU 34</b>		<b>Summe Auszahlungen investive Gebarung</b>					<b>0,00</b>	<b>0,00</b>	<b>0,00</b>	<b>0,00</b>
<b>SA2</b>		<b>Saldo (2) Geldfluss aus der Investiven Gebarung (33 – 34)</b>					<b>0,00</b>	<b>0,00</b>	<b>0,00</b>	<b>0,00</b>
<b>SA3</b>		<b>Saldo (3) Nettofinanzierungssaldo (Saldo 1 + Saldo 2)</b>					<b>-7.656,02</b>	<b>-8.100,00</b>	<b>443,98</b>	<b>443,98</b>
<b>Finanzierungstätigkeit</b>										
<b>SU 35</b>		<b>Summe Einzahlungen aus der Finanzierungstätigkeit</b>					<b>0,00</b>	<b>0,00</b>	<b>0,00</b>	<b>0,00</b>
<b>SU 36</b>		<b>Summe Auszahlungen aus der Finanzierungstätigkeit</b>					<b>0,00</b>	<b>0,00</b>	<b>0,00</b>	<b>0,00</b>
<b>SA4</b>		<b>Saldo (4) Geldfluss aus der Finanzierungstätigkeit (35 – 36)</b>					<b>0,00</b>	<b>0,00</b>	<b>0,00</b>	<b>0,00</b>
<b>SA5</b>		<b>Saldo (5) Geldfluss aus der voranschlagswirksamen Gebarung (Saldo 3 + Saldo 4)</b>					<b>-7.656,02</b>	<b>-8.100,00</b>	<b>443,98</b>	<b>443,98</b>
<b>03 Bauverwaltung</b>										
<b>031 Amt für Raumordnung und Raumplanung</b>										
<b>031000 Amt Für Raumordnung und Raumplanung</b>										
<b>Operative Gebarung</b>										
<b>SU 21 / 31</b>		<b>Summe Erträge / Einzahlungen operative Gebarung</b>			<b>0,00</b>	<b>0,00</b>	<b>0,00</b>	<b>0,00</b>	<b>0,00</b>	<b>0,00</b>
1/031000-680000		Planmäßige Abschreibung	2226		10.019,56	9.700,00	319,56	0,00	0,00	0,00
<b>SU 22 / 32</b>		<b>Summe Aufwendungen / Auszahlungen operative Gebarung</b>			<b>10.019,56</b>	<b>9.700,00</b>	<b>319,56</b>	<b>0,00</b>	<b>0,00</b>	<b>0,00</b>
<b>SA 0 / SA 1</b>		<b>(0) Nettoergebnis (21 - 22) / (1) Geldfluss operative Gebarung (31 – 32)</b>			<b>-10.019,56</b>	<b>-9.700,00</b>	<b>-319,56</b>	<b>0,00</b>	<b>0,00</b>	<b>0,00</b>
<b>SU 23</b>		<b>Summe Haushaltsrücklagen</b>			<b>0,00</b>	<b>0,00</b>	<b>0,00</b>	<b>0,00</b>	<b>0,00</b>	<b>0,00</b>
<b>SA00</b>		<b>Nettoergebnis nach Zuw./Entn. Haushaltsrücklagen (Saldo 0 +/- SU23)</b>			<b>-10.019,56</b>	<b>-9.700,00</b>	<b>-319,56</b>			
<b>Investive Gebarung</b>										
<b>SU 33</b>		<b>Summe Einzahlungen investive Gebarung</b>					<b>0,00</b>	<b>0,00</b>	<b>0,00</b>	<b>0,00</b>
1/031000-070000		Flächenwidmungsplan	3411	42	0,00	0,00	0,00	15.734,92	15.000,00	734,92
<b>SU 34</b>		<b>Summe Auszahlungen investive Gebarung</b>					<b>15.734,92</b>	<b>15.000,00</b>	<b>734,92</b>	<b>734,92</b>
<b>SA2</b>		<b>Saldo (2) Geldfluss aus der Investiven Gebarung (33 – 34)</b>					<b>-15.734,92</b>	<b>-15.000,00</b>	<b>-734,92</b>	<b>-734,92</b>
<b>SA3</b>		<b>Saldo (3) Nettofinanzierungssaldo (Saldo 1 + Saldo 2)</b>					<b>-15.734,92</b>	<b>-15.000,00</b>	<b>-734,92</b>	<b>-734,92</b>
<b>Finanzierungstätigkeit</b>										
<b>SU 35</b>		<b>Summe Einzahlungen aus der Finanzierungstätigkeit</b>					<b>0,00</b>	<b>0,00</b>	<b>0,00</b>	<b>0,00</b>
<b>SU 36</b>		<b>Summe Auszahlungen aus der Finanzierungstätigkeit</b>					<b>0,00</b>	<b>0,00</b>	<b>0,00</b>	<b>0,00</b>
<b>SA4</b>		<b>Saldo (4) Geldfluss aus der Finanzierungstätigkeit (35 – 36)</b>					<b>0,00</b>	<b>0,00</b>	<b>0,00</b>	<b>0,00</b>
<b>SA5</b>		<b>Saldo (5) Geldfluss aus der voranschlagswirksamen Gebarung (Saldo 3 + Saldo 4)</b>					<b>-15.734,92</b>	<b>-15.000,00</b>	<b>-734,92</b>	<b>-734,92</b>

	MVAG	MVAG	QU	Ergebnisrechnung			Finanzierungsrechnung				
				EH	FH		RA 2020	VA 2020	RA - VA	RA 2020	VA 2020
<b>06</b>											
<b>060</b>											
<b>060000</b>											
<b>Operative Gebarung</b>											
<b>SU 21 / 31</b>											
1/060000-726000											
<b>SU 22 / 32</b>											
<b>SA 0 / SA 1</b>											
<b>SU 23</b>											
<b>SA00</b>											
<b>Investive Gebarung</b>											
<b>SU 33</b>											
<b>SU 34</b>											
<b>SA2</b>											
<b>SA3</b>											
<b>Finanzierungstätigkeit</b>											
<b>SU 35</b>											
<b>SU 36</b>											
<b>SA4</b>											
<b>SA5</b>											
<b>062</b>											
<b>062000</b>											
<b>Operative Gebarung</b>											
<b>SU 21 / 31</b>											
1/062000-728000											
<b>SU 22 / 32</b>											
<b>SA 0 / SA 1</b>											
<b>SU 23</b>											
<b>SA00</b>											
<b>Investive Gebarung</b>											
<b>SU 33</b>											
<b>SU 34</b>											
<b>SA2</b>											
<b>SA3</b>											

	MVAG EH	MVAG FH	QU	Ergebnisrechnung			Finanzierungsrechnung			
				RA 2020	VA 2020	RA - VA	RA 2020	VA 2020	RA - VA	
<b>Finanzierungstätigkeit</b>										
SU 35							0,00	0,00	0,00	
SU 36							0,00	0,00	0,00	
SA4							0,00	0,00	0,00	
SA5							-6.522,16	-6.500,00	-22,16	
<b>08 Pensionen (soweit nicht aufgeteilt)</b>										
<b>080 Pensionen (soweit nicht aufgeteilt)</b>										
<b>080000 Pensionen (Soweit nicht Aufgeteilt)</b>										
<b>Operative Gebarung</b>										
2/080000+868000		2124	3124	16	12.133,85	12.000,00	133,85	12.133,85	12.000,00	133,85
SU 21 / 31					<b>12.133,85</b>	<b>12.000,00</b>	<b>133,85</b>	<b>12.133,85</b>	<b>12.000,00</b>	<b>133,85</b>
1/080000-752000		2231	3231	26	44.809,76	44.000,00	809,76	44.809,76	44.000,00	809,76
SU 22 / 32					<b>44.809,76</b>	<b>44.000,00</b>	<b>809,76</b>	<b>44.809,76</b>	<b>44.000,00</b>	<b>809,76</b>
SA 0 / SA 1					<b>-32.675,91</b>	<b>-32.000,00</b>	<b>-675,91</b>	<b>-32.675,91</b>	<b>-32.000,00</b>	<b>-675,91</b>
SU 23					0,00	0,00	0,00	0,00	0,00	0,00
SA00					<b>-32.675,91</b>	<b>-32.000,00</b>	<b>-675,91</b>			
<b>Investive Gebarung</b>										
SU 33							0,00	0,00	0,00	0,00
SU 34							0,00	0,00	0,00	0,00
SA2							0,00	0,00	0,00	0,00
SA3							-32.675,91	-32.000,00	-675,91	-675,91
<b>Finanzierungstätigkeit</b>										
SU 35							0,00	0,00	0,00	0,00
SU 36							0,00	0,00	0,00	0,00
SA4							0,00	0,00	0,00	0,00
SA5							-32.675,91	-32.000,00	-675,91	-675,91
<b>09 Personalbetreuung</b>										
<b>091 Personalausbildung und Personalfortbildung</b>										
<b>091000 Personalausbildung und Personalfortbild.</b>										
<b>Operative Gebarung</b>										
SU 21 / 31					0,00	0,00	0,00	0,00	0,00	0,00
1/091000-728000		2225	3225	24	3.078,40	4.000,00	-921,60	3.078,40	4.000,00	-921,60
SU 22 / 32					<b>3.078,40</b>	<b>4.000,00</b>	<b>-921,60</b>	<b>3.078,40</b>	<b>4.000,00</b>	<b>-921,60</b>
SA 0 / SA 1					<b>-3.078,40</b>	<b>-4.000,00</b>	<b>921,60</b>	<b>-3.078,40</b>	<b>-4.000,00</b>	<b>921,60</b>

		MVAG MVAG QU			Ergebnisrechnung			Finanzierungsrechnung		
		EH	FH		RA 2020	VA 2020	RA - VA	RA 2020	VA 2020	RA - VA
SU 23	Summe Haushaltsrücklagen				0,00	0,00	0,00	0,00	0,00	0,00
SA00	Nettoergebnis nach Zuw./Entn. Haushaltsrücklagen (Saldo 0 +/- SU23)				-3.078,40	-4.000,00	921,60			
<b>Investive Gebarung</b>										
SU 33	Summe Einzahlungen investive Gebarung							0,00	0,00	0,00
SU 34	Summe Auszahlungen investive Gebarung							0,00	0,00	0,00
SA2	Saldo (2) Geldfluss aus der Investiven Gebarung (33 – 34)							0,00	0,00	0,00
SA3	Saldo (3) Nettofinanzierungssaldo (Saldo 1 + Saldo 2)							-3.078,40	-4.000,00	921,60
<b>Finanzierungstätigkeit</b>										
SU 35	Summe Einzahlungen aus der Finanzierungstätigkeit							0,00	0,00	0,00
SU 36	Summe Auszahlungen aus der Finanzierungstätigkeit							0,00	0,00	0,00
SA4	Saldo (4) Geldfluss aus der Finanzierungstätigkeit (35 – 36)							0,00	0,00	0,00
SA5	Saldo (5) Geldfluss aus der voranschlagswirksamen Gebarung (Saldo 3 + Saldo 4)							-3.078,40	-4.000,00	921,60
094	Gemeinschaftspflege									
094000	Gemeinschaftspflege									
<b>Operative Gebarung</b>										
SU 21 / 31	Summe Erträge / Einzahlungen operative Gebarung				0,00	0,00	0,00	0,00	0,00	0,00
1/094000-729000	Personalbetreuung	2225	3225	24	3.080,00	3.000,00	80,00	3.080,00	3.000,00	80,00
SU 22 / 32	Summe Aufwendungen / Auszahlungen operative Gebarung				3.080,00	3.000,00	80,00	3.080,00	3.000,00	80,00
SA 0 / SA 1	(0) Nettoergebnis (21 - 22) / (1) Geldfluss operative Gebarung (31 – 32)				-3.080,00	-3.000,00	-80,00	-3.080,00	-3.000,00	-80,00
SU 23	Summe Haushaltsrücklagen				0,00	0,00	0,00	0,00	0,00	0,00
SA00	Nettoergebnis nach Zuw./Entn. Haushaltsrücklagen (Saldo 0 +/- SU23)				-3.080,00	-3.000,00	-80,00			
<b>Investive Gebarung</b>										
SU 33	Summe Einzahlungen investive Gebarung							0,00	0,00	0,00
SU 34	Summe Auszahlungen investive Gebarung							0,00	0,00	0,00
SA2	Saldo (2) Geldfluss aus der Investiven Gebarung (33 – 34)							0,00	0,00	0,00
SA3	Saldo (3) Nettofinanzierungssaldo (Saldo 1 + Saldo 2)							-3.080,00	-3.000,00	-80,00
<b>Finanzierungstätigkeit</b>										
SU 35	Summe Einzahlungen aus der Finanzierungstätigkeit							0,00	0,00	0,00
SU 36	Summe Auszahlungen aus der Finanzierungstätigkeit							0,00	0,00	0,00
SA4	Saldo (4) Geldfluss aus der Finanzierungstätigkeit (35 – 36)							0,00	0,00	0,00
SA5	Saldo (5) Geldfluss aus der voranschlagswirksamen Gebarung (Saldo 3 + Saldo 4)							-3.080,00	-3.000,00	-80,00

		MVAG	MVAG	QU	Ergebnisrechnung			Finanzierungsrechnung		
		EH	FH		RA 2020	VA 2020	RA - VA	RA 2020	VA 2020	RA - VA
<b>1 Öffentliche Ordnung und Sicherheit</b>										
<b>13</b>	<b>Sonderpolizei</b>									
<b>131</b>	<b>Bau- und Feuerpolizei</b>									
<b>131000</b>	<b>Bau- und Feuerpolizei</b>									
<b>Operative Gebarung</b>										
2/131000+816000	Ersatz der Sachverstaendigenhonorare	2114	3114	13	3.716,96	2.800,00	916,96	3.716,96	2.800,00	916,96
<b>SU 21 / 31</b>	<b>Summe Erträge / Einzahlungen operative Gebarung</b>				<b>3.716,96</b>	<b>2.800,00</b>	<b>916,96</b>	<b>3.716,96</b>	<b>2.800,00</b>	<b>916,96</b>
1/131000-640000	Sachverstaendigenhonorare	2222	3222	24	3.483,80	3.400,00	83,80	2.412,20	3.400,00	-987,80
<b>SU 22 / 32</b>	<b>Summe Aufwendungen / Auszahlungen operative Gebarung</b>				<b>3.483,80</b>	<b>3.400,00</b>	<b>83,80</b>	<b>2.412,20</b>	<b>3.400,00</b>	<b>-987,80</b>
<b>SA 0 / SA 1</b>	<b>(0) Nettoergebnis (21 - 22) / (1) Geldfluss operative Gebarung (31 - 32)</b>				<b>233,16</b>	<b>-600,00</b>	<b>833,16</b>	<b>1.304,76</b>	<b>-600,00</b>	<b>1.904,76</b>
<b>SU 23</b>	<b>Summe Haushaltsrücklagen</b>				<b>0,00</b>	<b>0,00</b>	<b>0,00</b>	<b>0,00</b>	<b>0,00</b>	<b>0,00</b>
<b>SA00</b>	<b>Nettoergebnis nach Zuw./Entn. Haushaltsrücklagen (Saldo 0 +/- SU23)</b>				<b>233,16</b>	<b>-600,00</b>	<b>833,16</b>			
<b>Investive Gebarung</b>										
<b>SU 33</b>	<b>Summe Einzahlungen investive Gebarung</b>							<b>0,00</b>	<b>0,00</b>	<b>0,00</b>
<b>SU 34</b>	<b>Summe Auszahlungen investive Gebarung</b>							<b>0,00</b>	<b>0,00</b>	<b>0,00</b>
<b>SA2</b>	<b>Saldo (2) Geldfluss aus der Investiven Gebarung (33 - 34)</b>							<b>0,00</b>	<b>0,00</b>	<b>0,00</b>
<b>SA3</b>	<b>Saldo (3) Nettofinanzierungssaldo (Saldo 1 + Saldo 2)</b>							<b>1.304,76</b>	<b>-600,00</b>	<b>1.904,76</b>
<b>Finanzierungstätigkeit</b>										
<b>SU 35</b>	<b>Summe Einzahlungen aus der Finanzierungstätigkeit</b>							<b>0,00</b>	<b>0,00</b>	<b>0,00</b>
<b>SU 36</b>	<b>Summe Auszahlungen aus der Finanzierungstätigkeit</b>							<b>0,00</b>	<b>0,00</b>	<b>0,00</b>
<b>SA4</b>	<b>Saldo (4) Geldfluss aus der Finanzierungstätigkeit (35 - 36)</b>							<b>0,00</b>	<b>0,00</b>	<b>0,00</b>
<b>SA5</b>	<b>Saldo (5) Geldfluss aus der voranschlagswirksamen Gebarung (Saldo 3 + Saldo 4)</b>							<b>1.304,76</b>	<b>-600,00</b>	<b>1.904,76</b>
<b>133</b>	<b>Veterinärpolizei</b>									
<b>133000</b>	<b>Veterinärpolizei</b>									
<b>Operative Gebarung</b>										
2/133000+808000	Erloese für Hundemarken	2116	3116	16	10,20	100,00	-89,80	10,20	100,00	-89,80
<b>SU 21 / 31</b>	<b>Summe Erträge / Einzahlungen operative Gebarung</b>				<b>10,20</b>	<b>100,00</b>	<b>-89,80</b>	<b>10,20</b>	<b>100,00</b>	<b>-89,80</b>
1/133000-413000	Hundemarken	2221	3221	23	0,00	100,00	-100,00	0,00	100,00	-100,00
<b>SU 22 / 32</b>	<b>Summe Aufwendungen / Auszahlungen operative Gebarung</b>				<b>0,00</b>	<b>100,00</b>	<b>-100,00</b>	<b>0,00</b>	<b>100,00</b>	<b>-100,00</b>
<b>SA 0 / SA 1</b>	<b>(0) Nettoergebnis (21 - 22) / (1) Geldfluss operative Gebarung (31 - 32)</b>				<b>10,20</b>	<b>0,00</b>	<b>10,20</b>	<b>10,20</b>	<b>0,00</b>	<b>10,20</b>
<b>SU 23</b>	<b>Summe Haushaltsrücklagen</b>				<b>0,00</b>	<b>0,00</b>	<b>0,00</b>	<b>0,00</b>	<b>0,00</b>	<b>0,00</b>
<b>SA00</b>	<b>Nettoergebnis nach Zuw./Entn. Haushaltsrücklagen (Saldo 0 +/- SU23)</b>				<b>10,20</b>	<b>0,00</b>	<b>10,20</b>			
<b>Investive Gebarung</b>										
<b>SU 33</b>	<b>Summe Einzahlungen investive Gebarung</b>							<b>0,00</b>	<b>0,00</b>	<b>0,00</b>
<b>SU 34</b>	<b>Summe Auszahlungen investive Gebarung</b>							<b>0,00</b>	<b>0,00</b>	<b>0,00</b>

	MVAG	MVAG	QU	Ergebnisrechnung			Finanzierungsrechnung		
				EH	FH		RA 2020	VA 2020	RA - VA
SA2							0,00	0,00	0,00
SA3							10,20	0,00	10,20
<b>Finanzierungstätigkeit</b>									
SU 35							0,00	0,00	0,00
SU 36							0,00	0,00	0,00
SA4							0,00	0,00	0,00
SA5							10,20	0,00	10,20
<b>16 Feuerwehrwesen</b>									
<b>163 Freiwillige Feuerwehren</b>									
<b>163000 Freiwillige Feuerwehr</b>									
<b>Operative Gebarung</b>									
SU 21 / 31							0,00	0,00	0,00
1/163000-754000				2231	3231	26	6.580,00	6.600,00	-20,00
SU 22 / 32							6.580,00	6.600,00	-20,00
SA 0 / SA 1							-6.580,00	-6.600,00	20,00
SU 23							0,00	0,00	0,00
SA00							-6.580,00	-6.600,00	20,00
<b>Investive Gebarung</b>									
SU 33							0,00	0,00	0,00
SU 34							0,00	0,00	0,00
SA2							0,00	0,00	0,00
SA3							-6.580,00	-6.600,00	20,00
<b>Finanzierungstätigkeit</b>									
SU 35							0,00	0,00	0,00
SU 36							0,00	0,00	0,00
SA4							0,00	0,00	0,00
SA5							-6.580,00	-6.600,00	20,00
<b>164 Förderung der Brandbekämpfung und Brandverhütung</b>									
<b>164000 Förderung d.Brandbek.u.Brandverh.</b>									
<b>Operative Gebarung</b>									
SU 21 / 31							0,00	0,00	0,00
1/164000-650000				2241	3241	25	526,65	600,00	-73,35
1/164000-670000				2222	3222	24	675,85	700,00	-24,15
1/164000-729100				2225	3225	24	996,45	1.800,00	-803,55

		MVAG MVAG QU			Ergebnisrechnung			Finanzierungsrechnung		
		EH	FH		RA 2020	VA 2020	RA - VA	RA 2020	VA 2020	RA - VA
1/164000-757000	Beitrag Bezirksalarmierung	2234	3234	27	1.039,50	1.000,00	39,50	1.039,50	1.000,00	39,50
<b>SU 22 / 32</b>	<b>Summe Aufwendungen / Auszahlungen operative Gebarung</b>				<b>3.238,45</b>	<b>4.100,00</b>	<b>-861,55</b>	<b>3.238,45</b>	<b>4.100,00</b>	<b>-861,55</b>
<b>SA 0 / SA 1</b>	<b>(0) Nettoergebnis (21 - 22) / (1) Geldfluss operative Gebarung (31 - 32)</b>				<b>-3.238,45</b>	<b>-4.100,00</b>	<b>861,55</b>	<b>-3.238,45</b>	<b>-4.100,00</b>	<b>861,55</b>
<b>SU 23</b>	<b>Summe Haushaltsrücklagen</b>				<b>0,00</b>	<b>0,00</b>	<b>0,00</b>	<b>0,00</b>	<b>0,00</b>	<b>0,00</b>
<b>SA00</b>	<b>Nettoergebnis nach Zuw./Entn. Haushaltsrücklagen (Saldo 0 +/- SU23)</b>				<b>-3.238,45</b>	<b>-4.100,00</b>	<b>861,55</b>			
<b>Investive Gebarung</b>										
<b>SU 33</b>	<b>Summe Einzahlungen investive Gebarung</b>							<b>0,00</b>	<b>0,00</b>	<b>0,00</b>
<b>SU 34</b>	<b>Summe Auszahlungen investive Gebarung</b>							<b>0,00</b>	<b>0,00</b>	<b>0,00</b>
<b>SA2</b>	<b>Saldo (2) Geldfluss aus der Investiven Gebarung (33 - 34)</b>							<b>0,00</b>	<b>0,00</b>	<b>0,00</b>
<b>SA3</b>	<b>Saldo (3) Nettofinanzierungssaldo (Saldo 1 + Saldo 2)</b>							<b>-3.238,45</b>	<b>-4.100,00</b>	<b>861,55</b>
<b>Finanzierungstätigkeit</b>										
<b>SU 35</b>	<b>Summe Einzahlungen aus der Finanzierungstätigkeit</b>							<b>0,00</b>	<b>0,00</b>	<b>0,00</b>
1/164000-346000	Tilgung Darlehen		3614	65	0,00	0,00	0,00	5.590,00	5.600,00	-10,00
<b>SU 36</b>	<b>Summe Auszahlungen aus der Finanzierungstätigkeit</b>							<b>5.590,00</b>	<b>5.600,00</b>	<b>-10,00</b>
<b>SA4</b>	<b>Saldo (4) Geldfluss aus der Finanzierungstätigkeit (35 - 36)</b>							<b>-5.590,00</b>	<b>-5.600,00</b>	<b>10,00</b>
<b>SA5</b>	<b>Saldo (5) Geldfluss aus der voranschlagswirksamen Gebarung (Saldo 3 + Saldo 4)</b>							<b>-8.828,45</b>	<b>-9.700,00</b>	<b>871,55</b>
<b>18</b>	<b>Landesverteidigung</b>									
<b>180</b>	<b>Zivilschutz</b>									
<b>180000</b>	<b>Zivilschutz</b>									
<b>Operative Gebarung</b>										
<b>SU 21 / 31</b>	<b>Summe Erträge / Einzahlungen operative Gebarung</b>				<b>0,00</b>	<b>0,00</b>	<b>0,00</b>	<b>0,00</b>	<b>0,00</b>	<b>0,00</b>
1/180000-726000	Mitgliedsbeitrag - Zivilschutz	2225	3225	24	534,60	500,00	34,60	534,60	500,00	34,60
<b>SU 22 / 32</b>	<b>Summe Aufwendungen / Auszahlungen operative Gebarung</b>				<b>534,60</b>	<b>500,00</b>	<b>34,60</b>	<b>534,60</b>	<b>500,00</b>	<b>34,60</b>
<b>SA 0 / SA 1</b>	<b>(0) Nettoergebnis (21 - 22) / (1) Geldfluss operative Gebarung (31 - 32)</b>				<b>-534,60</b>	<b>-500,00</b>	<b>-34,60</b>	<b>-534,60</b>	<b>-500,00</b>	<b>-34,60</b>
<b>SU 23</b>	<b>Summe Haushaltsrücklagen</b>				<b>0,00</b>	<b>0,00</b>	<b>0,00</b>	<b>0,00</b>	<b>0,00</b>	<b>0,00</b>
<b>SA00</b>	<b>Nettoergebnis nach Zuw./Entn. Haushaltsrücklagen (Saldo 0 +/- SU23)</b>				<b>-534,60</b>	<b>-500,00</b>	<b>-34,60</b>			
<b>Investive Gebarung</b>										
<b>SU 33</b>	<b>Summe Einzahlungen investive Gebarung</b>							<b>0,00</b>	<b>0,00</b>	<b>0,00</b>
<b>SU 34</b>	<b>Summe Auszahlungen investive Gebarung</b>							<b>0,00</b>	<b>0,00</b>	<b>0,00</b>
<b>SA2</b>	<b>Saldo (2) Geldfluss aus der Investiven Gebarung (33 - 34)</b>							<b>0,00</b>	<b>0,00</b>	<b>0,00</b>
<b>SA3</b>	<b>Saldo (3) Nettofinanzierungssaldo (Saldo 1 + Saldo 2)</b>							<b>-534,60</b>	<b>-500,00</b>	<b>-34,60</b>
<b>Finanzierungstätigkeit</b>										
<b>SU 35</b>	<b>Summe Einzahlungen aus der Finanzierungstätigkeit</b>							<b>0,00</b>	<b>0,00</b>	<b>0,00</b>
<b>SU 36</b>	<b>Summe Auszahlungen aus der Finanzierungstätigkeit</b>							<b>0,00</b>	<b>0,00</b>	<b>0,00</b>
<b>SA4</b>	<b>Saldo (4) Geldfluss aus der Finanzierungstätigkeit (35 - 36)</b>							<b>0,00</b>	<b>0,00</b>	<b>0,00</b>

	MVAG MVAG QU		Ergebnisrechnung			Finanzierungsrechnung		
	EH	FH	RA 2020	VA 2020	RA - VA	RA 2020	VA 2020	RA - VA
SA5	Saldo (5) Geldfluss aus der voranschlagswirksamen Gebarung (Saldo 3 + Saldo 4)					-534,60	-500,00	-34,60



		MVAG	MVAG	QU	Ergebnisrechnung			Finanzierungsrechnung		
		EH	FH		RA 2020	VA 2020	RA - VA	RA 2020	VA 2020	RA - VA
<b>2 Unterricht, Erziehung, Sport und Wissenschaft</b>										
<b>21</b>	<b>Allgemeinbildender Unterricht</b>									
<b>211</b>	<b>Volksschulen</b>									
<b>211000</b>	<b>Volksschule</b>									
<b>Operative Gebarung</b>										
2/211000+810100	Schülerbetreuung	2114	3114	13	12.241,50	9.000,00	3.241,50	12.514,50	9.000,00	3.514,50
2/211000+813000	Erträge aus der Auflösung von Investitionszuschüssen (Kapitaltransfers)	2127			6.809,32	6.800,00	9,32	0,00	0,00	0,00
2/211000+816100	Personalkostenersatz	2114	3114	13	9.000,00	9.000,00	0,00	9.000,00	9.000,00	0,00
2/211000+829100	Schadenersatzleistungen	2116	3116	18	0,00	100,00	-100,00	0,00	100,00	-100,00
6/211000+829910	Sonstige Erträge (Zuführung)	2116	3116	18	40.376,42	48.800,00	-8.423,58	40.376,42	48.800,00	-8.423,58
2/211000+861100	Zinszuschuss Schulbaufonds	2121	3121	15	14.619,28	14.600,00	19,28	14.619,28	14.600,00	19,28
<b>SU 21 / 31</b>	<b>Summe Erträge / Einzahlungen operative Gebarung</b>				<b>83.046,52</b>	<b>88.300,00</b>	<b>-5.253,48</b>	<b>76.510,20</b>	<b>81.500,00</b>	<b>-4.989,80</b>
1/211000-400000	Lernbehelfe	2221	3221	23	4.250,23	4.000,00	250,23	4.250,23	4.000,00	250,23
1/211000-400100	Lernbehelfe Nachmittagsbetreuung	2221	3221	23	1.128,63	1.500,00	-371,37	1.128,63	1.500,00	-371,37
1/211000-451000	Beheizung	2221	3221	23	6.595,59	7.500,00	-904,41	6.595,59	7.500,00	-904,41
1/211000-454000	Reinigungsmittel	2221	3221	23	6.169,39	4.900,00	1.269,39	6.169,39	4.900,00	1.269,39
1/211000-456000	Schreib-, Zeichen- u. sonst. Bueromittel	2221	3221	23	329,33	400,00	-70,67	329,33	400,00	-70,67
1/211000-457000	Druckwerke	2221	3221	23	287,04	300,00	-12,96	287,04	300,00	-12,96
1/211000-511000	Bezüge für Vb der Besoldungsgruppe II	2211	3211	20	53.222,52	56.000,00	-2.777,48	53.222,52	56.000,00	-2.777,48
1/211000-511100	Personalkosten Gemeindearbeiter	2211	3211	20	4.782,14	5.000,00	-217,86	4.782,14	5.000,00	-217,86
1/211000-523000	Bezüge Arbeiter nicht ganzj. beschaef.	2211	3211	20	1.020,25	1.100,00	-79,75	1.020,25	1.100,00	-79,75
1/211000-564000	Entschaed. f. Erstellg. Schulmatrik	2211	3211	20	426,00	600,00	-174,00	426,00	600,00	-174,00
1/211000-569000	Sonstige Zulagen	2211	3211	20	246,24	200,00	46,24	246,24	200,00	46,24
1/211000-580000	Dgb Ausgleichsfonds	2212	3212	20	1.263,09	1.800,00	-536,91	1.263,09	1.800,00	-536,91
1/211000-582000	Sonst. Dgb zur sozialen Sicherheit	2212	3212	20	6.875,38	8.500,00	-1.624,62	6.875,38	8.500,00	-1.624,62
1/211000-592000	Dotierung von Rückstellungen für Jubiläumszuwendungen	2214			456,21	300,00	156,21	0,00	0,00	0,00
1/211000-600000	Strom Beleuchtung	2222	3222	24	5.528,08	5.500,00	28,08	5.528,08	5.500,00	28,08
1/211000-614000	Instandhaltung von Gebaeuden	2224	3224	24	882,00	1.000,00	-118,00	882,00	1.000,00	-118,00
1/211000-618000	Instandhaltung von sonst. Anlagen	2224	3224	24	2.530,47	2.500,00	30,47	2.530,47	2.500,00	30,47
1/211000-619000	Instandhaltung von Sonderanlagen	2224	3224	24	1.422,96	1.500,00	-77,04	1.422,96	1.500,00	-77,04
1/211000-630000	Porto	2222	3222	24	0,00	100,00	-100,00	0,00	100,00	-100,00
1/211000-631000	Telefon	2222	3222	24	686,98	600,00	86,98	686,98	600,00	86,98
1/211000-670000	Versicherungen	2222	3222	24	4.857,17	4.800,00	57,17	4.844,17	4.800,00	44,17
1/211000-680000	Planmäßige Abschreibung	2226			13.734,99	14.500,00	-765,01	0,00	0,00	0,00
1/211000-705000	Operating Leasing	2223	3223	24	84.934,71	93.000,00	-8.065,29	84.934,71	93.000,00	-8.065,29
1/211000-711000	Oeffentliche Abgaben	2225	3225	24	3.896,88	3.800,00	96,88	3.896,88	3.800,00	96,88

		MVAG			Ergebnisrechnung			Finanzierungsrechnung		
		EH	FH	QU	RA 2020	VA 2020	RA - VA	RA 2020	VA 2020	RA - VA
1/211000-723000	Repraesentationsausgaben	2225	3225	24	375,87	300,00	75,87	375,87	300,00	75,87
1/211000-728000	Unterrichtsfilmbeitrag	2225	3225	24	1.051,62	1.200,00	-148,38	1.051,62	1.200,00	-148,38
1/211000-729000	Sonstige Ausgaben	2225	3225	24	184,88	400,00	-215,12	184,88	400,00	-215,12
1/211000-729910	Sonstige Aufwendungen (Zuführung)	2225	3225	24	40.376,42	0,00	40.376,42	40.376,42	0,00	40.376,42
1/211000-768000	Beistellung von Unterrichtsmaterial	2234	3234	27	6.086,65	7.900,00	-1.813,35	6.086,65	7.900,00	-1.813,35
<b>SU 22 / 32</b>	<b>Summe Aufwendungen / Auszahlungen operative Gebarung</b>				<b>253.601,72</b>	<b>229.200,00</b>	<b>24.401,72</b>	<b>239.397,52</b>	<b>214.400,00</b>	<b>24.997,52</b>
<b>SA 0 / SA 1</b>	<b>(0) Nettoergebnis (21 - 22) / (1) Geldfluss operative Gebarung (31 - 32)</b>				<b>-170.555,20</b>	<b>-140.900,00</b>	<b>-29.655,20</b>	<b>-162.887,32</b>	<b>-132.900,00</b>	<b>-29.987,32</b>
<b>SU 23</b>	<b>Summe Haushaltsrücklagen</b>				<b>0,00</b>	<b>0,00</b>	<b>0,00</b>	<b>0,00</b>	<b>0,00</b>	<b>0,00</b>
<b>SA00</b>	<b>Nettoergebnis nach Zuw./Entn. Haushaltsrücklagen (Saldo 0 +/- SU23)</b>				<b>-170.555,20</b>	<b>-140.900,00</b>	<b>-29.655,20</b>			
<b>Investive Gebarung</b>										
6/211000+301000	Kapitaltransfers von Ländern (Schul- u. KiGa-Fonds)		3331	33	0,00	0,00	0,00	0,00	16.200,00	-16.200,00
2/211000+301000	Foerderung Lehrmittel		3331	33	0,00	0,00	0,00	0,00	400,00	-400,00
<b>SU 33</b>	<b>Summe Einzahlungen investive Gebarung</b>							<b>0,00</b>	<b>16.600,00</b>	<b>-16.600,00</b>
5/211000-010000	Gebäude und Bauten		3413	40	0,00	0,00	0,00	55.376,42	65.000,00	-9.623,58
1/211000-042000	Schulmoebel, Lehrmittel		3415	41	0,00	0,00	0,00	1.958,10	2.000,00	-41,90
1/211000-042100	Ankauf PC		3415	41	0,00	0,00	0,00	2.073,60	2.000,00	73,60
<b>SU 34</b>	<b>Summe Auszahlungen investive Gebarung</b>							<b>59.408,12</b>	<b>69.000,00</b>	<b>-9.591,88</b>
<b>SA2</b>	<b>Saldo (2) Geldfluss aus der Investiven Gebarung (33 - 34)</b>							<b>-59.408,12</b>	<b>-52.400,00</b>	<b>-7.008,12</b>
<b>SA3</b>	<b>Saldo (3) Nettofinanzierungssaldo (Saldo 1 + Saldo 2)</b>							<b>-222.295,44</b>	<b>-185.300,00</b>	<b>-36.995,44</b>
<b>Finanzierungstätigkeit</b>										
<b>SU 35</b>	<b>Summe Einzahlungen aus der Finanzierungstätigkeit</b>							<b>0,00</b>	<b>0,00</b>	<b>0,00</b>
<b>SU 36</b>	<b>Summe Auszahlungen aus der Finanzierungstätigkeit</b>							<b>0,00</b>	<b>0,00</b>	<b>0,00</b>
<b>SA4</b>	<b>Saldo (4) Geldfluss aus der Finanzierungstätigkeit (35 - 36)</b>							<b>0,00</b>	<b>0,00</b>	<b>0,00</b>
<b>SA5</b>	<b>Saldo (5) Geldfluss aus der voranschlagswirksamen Gebarung (Saldo 3 + Saldo 4)</b>							<b>-222.295,44</b>	<b>-185.300,00</b>	<b>-36.995,44</b>
<b>212</b>	<b>Hauptschulen</b>									
<b>212000</b>	<b>NÖ Mittelschule</b>									
<b>Operative Gebarung</b>										
2/212000+811000	Baurechtszins	2115	3115	14	7.848,72	7.900,00	-51,28	7.848,72	7.900,00	-51,28
2/212000+813000	Erträge aus der Auflösung von Investitionszuschüssen (Kapitaltransfers)	2127			4.966,23	5.000,00	-33,77	0,00	0,00	0,00
2/212000+816000	Kostenbeiträge (Kostenersätze) Schulerhaltungsbeitrag	2114	3114	13	23.400,00	21.600,00	1.800,00	23.400,00	21.600,00	1.800,00
2/212000+828100	Betriebskosten Rueckersatz MS	2116	3116	18	1.900,00	1.900,00	0,00	1.900,00	1.900,00	0,00
2/212000+829000	Sonstige Einnahmen	2116	3116	18	0,00	100,00	-100,00	0,00	100,00	-100,00
2/212000+829100	Schadenersatzleistungen	2116	3116	18	0,00	200,00	-200,00	0,00	200,00	-200,00
2/212000+861100	Zinsenzuschuss Schulbaufonds	2121	3121	15	9.378,78	9.700,00	-321,22	9.378,78	9.700,00	-321,22
<b>SU 21 / 31</b>	<b>Summe Erträge / Einzahlungen operative Gebarung</b>				<b>47.493,73</b>	<b>46.400,00</b>	<b>1.093,73</b>	<b>42.527,50</b>	<b>41.400,00</b>	<b>1.127,50</b>

		MVAG			Ergebnisrechnung			Finanzierungsrechnung		
		EH	FH	QU	RA 2020	VA 2020	RA - VA	RA 2020	VA 2020	RA - VA
1/212000-400000	Lernbehelfe	2221	3221	23	5.025,76	4.100,00	925,76	5.025,76	4.100,00	925,76
1/212000-451000	Beheizung Gas	2221	3221	23	171,21	700,00	-528,79	171,21	700,00	-528,79
1/212000-451100	Beheizung Fernwärme	2221	3221	23	21.255,64	19.000,00	2.255,64	21.255,64	19.000,00	2.255,64
1/212000-454000	Reinigungsmittel	2221	3221	23	3.035,96	2.900,00	135,96	3.035,96	2.900,00	135,96
1/212000-456000	Schreib-, Zeichen- u. sonst. Bueromittel	2221	3221	23	74,31	400,00	-325,69	74,31	400,00	-325,69
1/212000-457000	Druckwerke	2221	3221	23	311,08	400,00	-88,92	311,08	400,00	-88,92
1/212000-511000	Bezeuge für Vb der Besoldungsgruppe II	2211	3211	20	36.330,60	36.600,00	-269,40	36.330,60	36.600,00	-269,40
1/212000-511100	Personalkosten Gemeindearbeiter	2211	3211	20	6.086,43	6.000,00	86,43	6.086,43	6.000,00	86,43
1/212000-523000	Bezeuge Arbeiter nicht ganzj. beschaeft.	2211	3211	20	981,75	2.500,00	-1.518,25	981,75	2.500,00	-1.518,25
1/212000-569000	Sonstige Zulagen	2211	3211	20	175,88	500,00	-324,12	175,88	500,00	-324,12
1/212000-580000	Dgb Ausgleichsfonds	2212	3212	20	1.462,01	1.600,00	-137,99	1.462,01	1.600,00	-137,99
1/212000-582000	Sonst. Dgb zur sozialen Sicherheit	2212	3212	20	7.992,33	7.600,00	392,33	7.992,33	7.600,00	392,33
1/212000-600000	Strom Beleuchtung	2222	3222	24	4.306,87	4.200,00	106,87	4.306,87	4.200,00	106,87
1/212000-614000	Instandhaltung von Gebaeuden	2224	3224	24	2.057,88	1.700,00	357,88	2.057,88	1.700,00	357,88
1/212000-618000	Instandhaltung von sonst. Anlagen	2224	3224	24	2.072,73	2.000,00	72,73	2.072,73	2.000,00	72,73
1/212000-619000	Instandhaltung von Sonderanlagen	2224	3224	24	6.598,10	5.500,00	1.098,10	5.584,70	5.500,00	84,70
1/212000-630000	Porto	2222	3222	24	4,81	100,00	-95,19	4,81	100,00	-95,19
1/212000-631000	Telefon, Internet	2222	3222	24	1.202,14	1.000,00	202,14	1.164,52	1.000,00	164,52
1/212000-670000	Versicherungen	2222	3222	24	5.543,98	5.400,00	143,98	5.441,50	5.400,00	41,50
1/212000-680000	Planmäßige Abschreibung	2226			52.203,74	52.000,00	203,74	0,00	0,00	0,00
1/212000-700000	Miete Sporthalle	2223	3223	24	18.023,40	16.200,00	1.823,40	18.023,40	16.200,00	1.823,40
1/212000-705000	Operating Leasing	2223	3223	24	28.311,57	31.000,00	-2.688,43	28.311,57	31.000,00	-2.688,43
1/212000-711000	Oeffentliche Abgaben	2225	3225	24	12.703,90	13.000,00	-296,10	12.703,90	13.000,00	-296,10
1/212000-723000	Repraesentationsausgaben	2225	3225	24	315,00	600,00	-285,00	603,09	600,00	3,09
1/212000-725000	Lehrer- und Schuelerbuecherei	2225	3225	24	772,32	1.400,00	-627,68	772,32	1.400,00	-627,68
1/212000-728000	Unterrichtsfilmbeitrag	2225	3225	24	913,11	800,00	113,11	913,11	800,00	113,11
1/212000-729000	Sonstige Ausgaben	2225	3225	24	628,94	3.500,00	-2.871,06	628,94	3.500,00	-2.871,06
1/212000-768000	Beistellung von Unterrichtsmaterial	2234	3234	27	4.528,43	8.200,00	-3.671,57	4.528,43	8.200,00	-3.671,57
<b>SU 22 / 32</b>	<b>Summe Aufwendungen / Auszahlungen operative Gebarung</b>				<b>223.089,88</b>	<b>228.900,00</b>	<b>-5.810,12</b>	<b>170.020,73</b>	<b>176.900,00</b>	<b>-6.879,27</b>
<b>SA 0 / SA 1</b>	<b>(0) Nettoergebnis (21 - 22) / (1) Geldfluss operative Gebarung (31 - 32)</b>				<b>-175.596,15</b>	<b>-182.500,00</b>	<b>6.903,85</b>	<b>-127.493,23</b>	<b>-135.500,00</b>	<b>8.006,77</b>
<b>SU 23</b>	<b>Summe Haushaltsrücklagen</b>				<b>0,00</b>	<b>0,00</b>	<b>0,00</b>	<b>0,00</b>	<b>0,00</b>	<b>0,00</b>
<b>SA00</b>	<b>Nettoergebnis nach Zuw./Entn. Haushaltsrücklagen (Saldo 0 +/- SU23)</b>				<b>-175.596,15</b>	<b>-182.500,00</b>	<b>6.903,85</b>			
<b>Investive Gebarung</b>										
2/212000+301000	Foerd. Lehrmittel Schul-KG-Fonds		3331	33	0,00	0,00	0,00	0,00	400,00	-400,00
<b>SU 33</b>	<b>Summe Einzahlungen investive Gebarung</b>							<b>0,00</b>	<b>400,00</b>	<b>-400,00</b>
1/212000-042000	Schulmoebel, Lehrmittel		3415	41	0,00	0,00	0,00	0,00	1.000,00	-1.000,00
1/212000-042100	Ankauf PC		3415	41	0,00	0,00	0,00	2.073,60	2.000,00	73,60
<b>SU 34</b>	<b>Summe Auszahlungen investive Gebarung</b>							<b>2.073,60</b>	<b>3.000,00</b>	<b>-926,40</b>
<b>SA2</b>	<b>Saldo (2) Geldfluss aus der Investiven Gebarung (33 - 34)</b>							<b>-2.073,60</b>	<b>-2.600,00</b>	<b>526,40</b>

		MVAG	MVAG	QU	Ergebnisrechnung			Finanzierungsrechnung			
		EH	FH		RA 2020	VA 2020	RA - VA	RA 2020	VA 2020	RA - VA	
<b>SA3</b>	<b>Saldo (3) Nettofinanzierungssaldo (Saldo 1 + Saldo 2)</b>							<b>-129.566,83</b>	<b>-138.100,00</b>	<b>8.533,17</b>	
<b>Finanzierungstätigkeit</b>											
<b>SU 35</b>	<b>Summe Einzahlungen aus der Finanzierungstätigkeit</b>							<b>0,00</b>	<b>0,00</b>	<b>0,00</b>	
1/212000-344100	Tilgung Darlehen Schulbaufonds		3611	64	0,00	0,00	0,00	1.023,23	1.000,00	23,23	
<b>SU 36</b>	<b>Summe Auszahlungen aus der Finanzierungstätigkeit</b>							<b>1.023,23</b>	<b>1.000,00</b>	<b>23,23</b>	
<b>SA4</b>	<b>Saldo (4) Geldfluss aus der Finanzierungstätigkeit (35 – 36)</b>							<b>-1.023,23</b>	<b>-1.000,00</b>	<b>-23,23</b>	
<b>SA5</b>	<b>Saldo (5) Geldfluss aus der voranschlagswirksamen Gebarung (Saldo 3 + Saldo 4)</b>							<b>-130.590,06</b>	<b>-139.100,00</b>	<b>8.509,94</b>	
<b>213</b>	<b>Sonderschulen</b>										
<b>213000</b>	<b>Sonderschulen</b>										
<b>Operative Gebarung</b>											
<b>SU 21 / 31</b>	<b>Summe Erträge / Einzahlungen operative Gebarung</b>				<b>0,00</b>	<b>0,00</b>	<b>0,00</b>	<b>0,00</b>	<b>0,00</b>	<b>0,00</b>	
1/213000-752000	Transfers an Gemeinden, Gemeindeverbände (Schulumlagen allg.)		2231	3231	26	12.129,85	12.400,00	-270,15	12.129,85	12.400,00	-270,15
<b>SU 22 / 32</b>	<b>Summe Aufwendungen / Auszahlungen operative Gebarung</b>				<b>12.129,85</b>	<b>12.400,00</b>	<b>-270,15</b>	<b>12.129,85</b>	<b>12.400,00</b>	<b>-270,15</b>	
<b>SA 0 / SA 1</b>	<b>(0) Nettoergebnis (21 - 22) / (1) Geldfluss operative Gebarung (31 – 32)</b>				<b>-12.129,85</b>	<b>-12.400,00</b>	<b>270,15</b>	<b>-12.129,85</b>	<b>-12.400,00</b>	<b>270,15</b>	
<b>SU 23</b>	<b>Summe Haushaltsrücklagen</b>				<b>0,00</b>	<b>0,00</b>	<b>0,00</b>	<b>0,00</b>	<b>0,00</b>	<b>0,00</b>	
<b>SA00</b>	<b>Nettoergebnis nach Zuw./Entn. Haushaltsrücklagen (Saldo 0 +/- SU23)</b>				<b>-12.129,85</b>	<b>-12.400,00</b>	<b>270,15</b>				
<b>Investive Gebarung</b>											
<b>SU 33</b>	<b>Summe Einzahlungen investive Gebarung</b>							<b>0,00</b>	<b>0,00</b>	<b>0,00</b>	
<b>SU 34</b>	<b>Summe Auszahlungen investive Gebarung</b>							<b>0,00</b>	<b>0,00</b>	<b>0,00</b>	
<b>SA2</b>	<b>Saldo (2) Geldfluss aus der Investiven Gebarung (33 – 34)</b>							<b>0,00</b>	<b>0,00</b>	<b>0,00</b>	
<b>SA3</b>	<b>Saldo (3) Nettofinanzierungssaldo (Saldo 1 + Saldo 2)</b>							<b>-12.129,85</b>	<b>-12.400,00</b>	<b>270,15</b>	
<b>Finanzierungstätigkeit</b>											
<b>SU 35</b>	<b>Summe Einzahlungen aus der Finanzierungstätigkeit</b>							<b>0,00</b>	<b>0,00</b>	<b>0,00</b>	
<b>SU 36</b>	<b>Summe Auszahlungen aus der Finanzierungstätigkeit</b>							<b>0,00</b>	<b>0,00</b>	<b>0,00</b>	
<b>SA4</b>	<b>Saldo (4) Geldfluss aus der Finanzierungstätigkeit (35 – 36)</b>							<b>0,00</b>	<b>0,00</b>	<b>0,00</b>	
<b>SA5</b>	<b>Saldo (5) Geldfluss aus der voranschlagswirksamen Gebarung (Saldo 3 + Saldo 4)</b>							<b>-12.129,85</b>	<b>-12.400,00</b>	<b>270,15</b>	
<b>214</b>	<b>Polytechnische Schulen</b>										
<b>214000</b>	<b>Schulen der Polytechn. Lehrgänge</b>										
<b>Operative Gebarung</b>											
<b>SU 21 / 31</b>	<b>Summe Erträge / Einzahlungen operative Gebarung</b>				<b>0,00</b>	<b>0,00</b>	<b>0,00</b>	<b>0,00</b>	<b>0,00</b>	<b>0,00</b>	
1/214000-752000	Transfers an Gemeinden, Gemeindeverbände (Schulumlage PTL)		2231	3231	26	38.782,97	36.300,00	2.482,97	38.782,97	36.300,00	2.482,97
<b>SU 22 / 32</b>	<b>Summe Aufwendungen / Auszahlungen operative Gebarung</b>				<b>38.782,97</b>	<b>36.300,00</b>	<b>2.482,97</b>	<b>38.782,97</b>	<b>36.300,00</b>	<b>2.482,97</b>	
<b>SA 0 / SA 1</b>	<b>(0) Nettoergebnis (21 - 22) / (1) Geldfluss operative Gebarung (31 – 32)</b>				<b>-38.782,97</b>	<b>-36.300,00</b>	<b>-2.482,97</b>	<b>-38.782,97</b>	<b>-36.300,00</b>	<b>-2.482,97</b>	
<b>SU 23</b>	<b>Summe Haushaltsrücklagen</b>				<b>0,00</b>	<b>0,00</b>	<b>0,00</b>	<b>0,00</b>	<b>0,00</b>	<b>0,00</b>	



	MVAG	MVAG	QU	Ergebnisrechnung			Finanzierungsrechnung				
				EH	FH		RA 2020	VA 2020	RA - VA	RA 2020	VA 2020
<b>23</b>											
<b>232</b>											
<b>232000</b>											
<b>Operative Gebarung</b>											
<b>SU 21 / 31</b>											
<b>Summe Erträge / Einzahlungen operative Gebarung</b>							<b>0,00</b>	<b>0,00</b>	<b>0,00</b>	<b>0,00</b>	<b>0,00</b>
1/232000-511000	Bezuege VB II	2211	3211	20	1.893,82	2.000,00	-106,18	1.893,82	2.000,00	-106,18	
1/232000-580000	DGB Ausgleichsfonds	2212	3212	20	77,28	100,00	-22,72	77,28	100,00	-22,72	
1/232000-582000	Sonst. Dgb zur sozialen Sicherheit	2212	3212	20	424,44	600,00	-175,56	424,44	600,00	-175,56	
<b>SU 22 / 32</b>	<b>Summe Aufwendungen / Auszahlungen operative Gebarung</b>				<b>2.395,54</b>	<b>2.700,00</b>	<b>-304,46</b>	<b>2.395,54</b>	<b>2.700,00</b>	<b>-304,46</b>	
<b>SA 0 / SA 1</b>	<b>(0) Nettoergebnis (21 - 22) / (1) Geldfluss operative Gebarung (31 - 32)</b>				<b>-2.395,54</b>	<b>-2.700,00</b>	<b>304,46</b>	<b>-2.395,54</b>	<b>-2.700,00</b>	<b>304,46</b>	
<b>SU 23</b>	<b>Summe Haushaltsrücklagen</b>				<b>0,00</b>	<b>0,00</b>	<b>0,00</b>	<b>0,00</b>	<b>0,00</b>	<b>0,00</b>	
<b>SA00</b>	<b>Nettoergebnis nach Zuw./Entn. Haushaltsrücklagen (Saldo 0 +/- SU23)</b>				<b>-2.395,54</b>	<b>-2.700,00</b>	<b>304,46</b>				
<b>Investive Gebarung</b>											
<b>SU 33</b>	<b>Summe Einzahlungen investive Gebarung</b>							<b>0,00</b>	<b>0,00</b>	<b>0,00</b>	
<b>SU 34</b>	<b>Summe Auszahlungen investive Gebarung</b>							<b>0,00</b>	<b>0,00</b>	<b>0,00</b>	
<b>SA2</b>	<b>Saldo (2) Geldfluss aus der Investiven Gebarung (33 - 34)</b>							<b>0,00</b>	<b>0,00</b>	<b>0,00</b>	
<b>SA3</b>	<b>Saldo (3) Nettofinanzierungssaldo (Saldo 1 + Saldo 2)</b>							<b>-2.395,54</b>	<b>-2.700,00</b>	<b>304,46</b>	
<b>Finanzierungstätigkeit</b>											
<b>SU 35</b>	<b>Summe Einzahlungen aus der Finanzierungstätigkeit</b>							<b>0,00</b>	<b>0,00</b>	<b>0,00</b>	
<b>SU 36</b>	<b>Summe Auszahlungen aus der Finanzierungstätigkeit</b>							<b>0,00</b>	<b>0,00</b>	<b>0,00</b>	
<b>SA4</b>	<b>Saldo (4) Geldfluss aus der Finanzierungstätigkeit (35 - 36)</b>							<b>0,00</b>	<b>0,00</b>	<b>0,00</b>	
<b>SA5</b>	<b>Saldo (5) Geldfluss aus der voranschlagswirksamen Gebarung (Saldo 3 + Saldo 4)</b>							<b>-2.395,54</b>	<b>-2.700,00</b>	<b>304,46</b>	
<b>24</b>	<b>Vorschulische Erziehung</b>										
<b>240</b>	<b>Kindergärten</b>										
<b>240000</b>	<b>Kindergärten</b>										
<b>Operative Gebarung</b>											
2/240000+810000	Elternbeitraege	2114	3114	13	13.804,98	11.000,00	2.804,98	13.756,77	11.000,00	2.756,77	
2/240000+810100	Nachmittags-/Ferienbetreuung	2114	3114	13	5.463,90	4.400,00	1.063,90	5.418,46	4.400,00	1.018,46	
2/240000+813000	Erträge aus der Auflösung von Investitionszuschüssen (Kapitaltransfers)	2127			21.081,09	1.100,00	19.981,09	0,00	0,00	0,00	
2/240000+816100	Ersätze für Entlohnung der HelferIn	2114	3114	13	11.368,75	9.900,00	1.468,75	11.368,75	9.900,00	1.468,75	
2/240000+817000	Erträge aus der Auflösung von sonstigen Rückstellungen	2117			19.945,29	1.300,00	18.645,29	0,00	0,00	0,00	
2/240000+828000	Ersätze für Beförderung von Kindern	2116	3116	18	11.464,50	12.300,00	-835,50	11.653,27	12.300,00	-646,73	
2/240000+829000	Sonst Einnahmen	2116	3116	18	-0,01	100,00	-100,01	-0,01	100,00	-100,01	

		MVAG			Ergebnisrechnung			Finanzierungsrechnung		
		EH	FH	QU	RA 2020	VA 2020	RA - VA	RA 2020	VA 2020	RA - VA
2/240000+829100	Schadenersatzleistungen	2116	3116	18	0,00	100,00	-100,00	0,00	100,00	-100,00
6/240000+829910	Sonstige Erträge (Zuführung)	2116	3116	18	46.046,28	43.200,00	2.846,28	46.046,28	43.200,00	2.846,28
6/240000+829960	Sonstige Erträge Ausgleich Ist-Abgang Vorjahr	2116	3116	18	894.639,93	894.600,00	39,93	894.639,93	894.600,00	39,93
2/240000+861100	Zinszuschuss des Landes	2121	3121	15	13.250,24	13.300,00	-49,76	13.250,24	13.300,00	-49,76
2/240000+861200	Zinszuschuss Schul- und Kindergartenfonds	2121	3121	15	7.443,86	7.400,00	43,86	7.443,86	7.400,00	43,86
<b>SU 21 / 31</b>	<b>Summe Erträge / Einzahlungen operative Gebarung</b>				<b>1.044.508,81</b>	<b>998.700,00</b>	<b>45.808,81</b>	<b>1.003.577,55</b>	<b>996.300,00</b>	<b>7.277,55</b>
1/240000-400000	Lernbehelfe, Spiele	2221	3221	23	11.672,42	11.000,00	672,42	11.661,36	11.000,00	661,36
1/240000-400100	Lernbehelfe TBE	2221	3221	23	446,70	600,00	-153,30	446,70	600,00	-153,30
1/240000-451000	Beheizung	2221	3221	23	9.522,20	13.900,00	-4.377,80	9.522,20	13.900,00	-4.377,80
1/240000-454000	Reinigungsmittel	2221	3221	23	4.109,06	3.000,00	1.109,06	4.109,06	3.000,00	1.109,06
1/240000-456000	Schreib-, Zeichen- u. sonst. Büromaterial	2221	3221	23	269,88	300,00	-30,12	269,88	300,00	-30,12
1/240000-459000	Sonstige Verbrauchsgüter	2221	3221	23	335,82	300,00	35,82	335,82	300,00	35,82
1/240000-511000	Bezüge VB II	2211	3211	20	241.017,36	246.000,00	-4.982,64	241.017,36	246.000,00	-4.982,64
1/240000-511100	Personalkosten Gemeindearbeiter	2211	3211	20	5.966,92	4.500,00	1.466,92	5.966,92	4.500,00	1.466,92
1/240000-511200	Personalkosten TBE Leitung	2211	3211	20	39.475,90	50.000,00	-10.524,10	39.475,90	50.000,00	-10.524,10
1/240000-523000	Bezüge Arbeiter nicht gj. besch.	2211	3211	20	9.242,01	8.500,00	742,01	9.242,01	8.500,00	742,01
1/240000-566000	Dienstjubiläum	2212	3212	20	2.624,12	2.500,00	124,12	2.624,12	2.500,00	124,12
1/240000-569000	Sonstige Zulagen	2211	3211	20	748,54	900,00	-151,46	748,54	900,00	-151,46
1/240000-580000	DGB Ausgleichsfonds	2212	3212	20	8.702,45	8.900,00	-197,55	8.702,45	8.900,00	-197,55
1/240000-582000	Sonst. Dgb zur sozialen Sicherheit	2212	3212	20	49.342,05	50.000,00	-657,95	49.342,05	50.000,00	-657,95
1/240000-591000	Dotierung von Rückstellungen für Abfertigungen	2214			3.418,87	2.400,00	1.018,87	0,00	0,00	0,00
1/240000-592000	Dotierung von Rückstellungen für Jubiläumswendungen	2214			2.011,95	0,00	2.011,95	0,00	0,00	0,00
1/240000-600000	Strom Beleuchtung	2222	3222	24	5.167,60	3.700,00	1.467,60	5.167,60	3.700,00	1.467,60
1/240000-614000	Instandhaltung von Gebäuden	2224	3224	24	1.576,27	1.000,00	576,27	1.576,27	1.000,00	576,27
1/240000-618000	Instandhaltung von sonst. Anlagen	2224	3224	24	10.285,12	5.000,00	5.285,12	10.086,78	5.000,00	5.086,78
1/240000-620000	Transportkosten für Kinder	2222	3222	24	0,00	0,00	0,00	6.023,43	0,00	6.023,43
1/240000-621000	Sonstige Transporte	2222	3222	24	17.357,60	32.900,00	-15.542,40	15.969,26	32.900,00	-16.930,74
1/240000-631000	Telefon	2222	3222	24	1.203,80	1.600,00	-396,20	1.281,33	1.600,00	-318,67
1/240000-640000	Steuerberatungskosten	2222	3222	24	416,67	400,00	16,67	416,67	400,00	16,67
1/240000-650000	Kreditzinsen	2241	3241	25	31.344,27	48.400,00	-17.055,73	31.344,27	48.400,00	-17.055,73
1/240000-670000	Versicherungen	2222	3222	24	3.527,02	3.900,00	-372,98	3.544,56	3.900,00	-355,44
1/240000-680000	Planmäßige Abschreibung	2226			87.782,82	81.600,00	6.182,82	0,00	0,00	0,00
1/240000-711000	Steuern und Abgaben	2225	3225	24	1.735,07	3.500,00	-1.764,93	1.735,07	3.500,00	-1.764,93
1/240000-728000	Schulungskosten und Grundausbildung	2225	3225	24	0,00	500,00	-500,00	0,00	500,00	-500,00
1/240000-729100	Sonst. Ausgaben, Spielplatz	2225	3225	24	231,99	300,00	-68,01	231,99	300,00	-68,01
1/240000-729700	Integrationsgeld	2225	3225	24	54,36	100,00	-45,64	54,36	100,00	-45,64

		MVAG		QU	Ergebnisrechnung			Finanzierungsrechnung		
		EH	FH		RA 2020	VA 2020	RA - VA	RA 2020	VA 2020	RA - VA
1/240000-729910	Sonstige Aufwendungen (Zuführung)	2225	3225	24	46.046,28	0,00	46.046,28	46.046,28	0,00	46.046,28
5/240000-729960	Sonstige Aufwendungen Ist-Abgang Vorjahr	2225	3225	24	894.639,93	894.600,00	39,93	894.639,93	894.600,00	39,93
<b>SU 22 / 32</b>	<b>Summe Aufwendungen / Auszahlungen operative Gebarung</b>				<b>1.490.275,05</b>	<b>1.480.300,00</b>	<b>9.975,05</b>	<b>1.401.582,17</b>	<b>1.396.300,00</b>	<b>5.282,17</b>
<b>SA 0 / SA 1</b>	<b>(0) Nettoergebnis (21 - 22) / (1) Geldfluss operative Gebarung (31 - 32)</b>				<b>-445.766,24</b>	<b>-481.600,00</b>	<b>35.833,76</b>	<b>-398.004,62</b>	<b>-400.000,00</b>	<b>1.995,38</b>
<b>SU 23</b>	<b>Summe Haushaltsrücklagen</b>				<b>0,00</b>	<b>0,00</b>	<b>0,00</b>	<b>0,00</b>	<b>0,00</b>	<b>0,00</b>
<b>SA00</b>	<b>Nettoergebnis nach Zuw./Entn. Haushaltsrücklagen (Saldo 0 +/- SU23)</b>				<b>-445.766,24</b>	<b>-481.600,00</b>	<b>35.833,76</b>			
<b>Investive Gebarung</b>										
6/240000+301000	Kapitaltransfers von Ländern, Landesfonds und Landeskammern		3331	33	0,00	0,00	0,00	1.011.496,34	1.011.500,00	-3,66
6/240000+301001	Kapitaltransfers von Ländern (Förd. PV- Anlage)		3331	33	0,00	0,00	0,00	0,00	1.200,00	-1.200,00
6/240000+309000	Kapitaltransfers von der Europäischen Union		3335	33	0,00	0,00	0,00	988.694,16	988.700,00	-5,84
<b>SU 33</b>	<b>Summe Einzahlungen investive Gebarung</b>							<b>2.000.190,50</b>	<b>2.001.400,00</b>	<b>-1.209,50</b>
5/240000-010000	Zubau Kindergarten		3413	40	0,00	0,00	0,00	51.596,85	50.000,00	1.596,85
1/240000-042000	Betriebsausstattung		3415	41	0,00	0,00	0,00	0,00	1.000,00	-1.000,00
<b>SU 34</b>	<b>Summe Auszahlungen investive Gebarung</b>							<b>51.596,85</b>	<b>51.000,00</b>	<b>596,85</b>
<b>SA2</b>	<b>Saldo (2) Geldfluss aus der Investiven Gebarung (33 - 34)</b>							<b>1.948.593,65</b>	<b>1.950.400,00</b>	<b>-1.806,35</b>
<b>SA3</b>	<b>Saldo (3) Nettofinanzierungssaldo (Saldo 1 + Saldo 2)</b>							<b>1.550.589,03</b>	<b>1.550.400,00</b>	<b>189,03</b>
<b>Finanzierungstätigkeit</b>										
<b>SU 35</b>	<b>Summe Einzahlungen aus der Finanzierungstätigkeit</b>							<b>0,00</b>	<b>0,00</b>	<b>0,00</b>
5/240000-346000	Tilgung Darlehen		3614	65	0,00	0,00	0,00	1.100.000,00	1.100.000,00	0,00
1/240000-346000	Tilgung Darlehen		3614	65	0,00	0,00	0,00	90.453,24	90.500,00	-46,76
<b>SU 36</b>	<b>Summe Auszahlungen aus der Finanzierungstätigkeit</b>							<b>1.190.453,24</b>	<b>1.190.500,00</b>	<b>-46,76</b>
<b>SA4</b>	<b>Saldo (4) Geldfluss aus der Finanzierungstätigkeit (35 - 36)</b>							<b>-1.190.453,24</b>	<b>-1.190.500,00</b>	<b>46,76</b>
<b>SA5</b>	<b>Saldo (5) Geldfluss aus der voranschlagswirksamen Gebarung (Saldo 3 + Saldo 4)</b>							<b>360.135,79</b>	<b>359.900,00</b>	<b>235,79</b>
<b>26 Sport und außerschulische Leibeserziehung</b>										
<b>262 Sportplätze</b>										
<b>262000 Sportplätze</b>										
<b>Operative Gebarung</b>										
<b>SU 21 / 31</b>	<b>Summe Erträge / Einzahlungen operative Gebarung</b>				<b>0,00</b>	<b>0,00</b>	<b>0,00</b>	<b>0,00</b>	<b>0,00</b>	<b>0,00</b>
1/262000-680000	Planmäßige Abschreibung	2226			7.729,02	8.000,00	-270,98	0,00	0,00	0,00
<b>SU 22 / 32</b>	<b>Summe Aufwendungen / Auszahlungen operative Gebarung</b>				<b>7.729,02</b>	<b>8.000,00</b>	<b>-270,98</b>	<b>0,00</b>	<b>0,00</b>	<b>0,00</b>
<b>SA 0 / SA 1</b>	<b>(0) Nettoergebnis (21 - 22) / (1) Geldfluss operative Gebarung (31 - 32)</b>				<b>-7.729,02</b>	<b>-8.000,00</b>	<b>270,98</b>	<b>0,00</b>	<b>0,00</b>	<b>0,00</b>
<b>SU 23</b>	<b>Summe Haushaltsrücklagen</b>				<b>0,00</b>	<b>0,00</b>	<b>0,00</b>	<b>0,00</b>	<b>0,00</b>	<b>0,00</b>
<b>SA00</b>	<b>Nettoergebnis nach Zuw./Entn. Haushaltsrücklagen (Saldo 0 +/- SU23)</b>				<b>-7.729,02</b>	<b>-8.000,00</b>	<b>270,98</b>			



	MVAG			QU	Ergebnisrechnung			Finanzierungsrechnung		
	EH	FH			RA 2020	VA 2020	RA - VA	RA 2020	VA 2020	RA - VA
<b>Investive Gebarung</b>										
SU 33	Summe Einzahlungen investive Gebarung							0,00	0,00	0,00
SU 34	Summe Auszahlungen investive Gebarung							0,00	0,00	0,00
SA2	Saldo (2) Geldfluss aus der Investiven Gebarung (33 – 34)							0,00	0,00	0,00
SA3	Saldo (3) Nettofinanzierungssaldo (Saldo 1 + Saldo 2)							0,00	0,00	0,00
<b>Finanzierungstätigkeit</b>										
SU 35	Summe Einzahlungen aus der Finanzierungstätigkeit							0,00	0,00	0,00
SU 36	Summe Auszahlungen aus der Finanzierungstätigkeit							0,00	0,00	0,00
SA4	Saldo (4) Geldfluss aus der Finanzierungstätigkeit (35 – 36)							0,00	0,00	0,00
SA5	Saldo (5) Geldfluss aus der voranschlagswirksamen Gebarung (Saldo 3 + Saldo 4)							0,00	0,00	0,00
263	Turn- und Sporthallen									
263000	Turn- und Sporthallen									
<b>Operative Gebarung</b>										
2/263000+811000	Miete Sporthalle	2115	3115	14	20.713,08	15.300,00	5.413,08	20.713,08	15.300,00	5.413,08
SU 21 / 31	Summe Erträge / Einzahlungen operative Gebarung				<b>20.713,08</b>	<b>15.300,00</b>	<b>5.413,08</b>	<b>20.713,08</b>	<b>15.300,00</b>	<b>5.413,08</b>
1/263000-451000	Beheizung Sporthalle	2221	3221	23	3.343,70	4.200,00	-856,30	3.343,70	4.200,00	-856,30
1/263000-454000	Reinigungsmittel Sporthalle	2221	3221	23	566,81	500,00	66,81	566,81	500,00	66,81
1/263000-511000	Bezüge für Vb der Besoldungsgruppe II	2211	3211	20	11.070,48	11.500,00	-429,52	11.070,48	11.500,00	-429,52
1/263000-569000	Sonstige Zulagen	2211	3211	20	105,52	200,00	-94,48	105,52	200,00	-94,48
1/263000-580000	Dgb Ausgleichsfonds	2212	3212	20	433,82	300,00	133,82	433,82	300,00	133,82
1/263000-582000	Sonst. Dgb zur sozialen Sicherheit	2212	3212	20	2.382,20	2.300,00	82,20	2.382,20	2.300,00	82,20
1/263000-600000	Strom Beleuchtung Sporthalle	2222	3222	24	86,62	200,00	-113,38	86,62	200,00	-113,38
1/263000-614000	Instandhaltung von Gebaueuden	2224	3224	24	964,76	2.000,00	-1.035,24	964,76	2.000,00	-1.035,24
1/263000-640000	Rechts- und Beratungsaufwand	2222	3222	24	736,25	600,00	136,25	736,25	600,00	136,25
1/263000-711000	Steuern und Abgaben Sporthalle	2225	3225	24	743,22	1.000,00	-256,78	743,22	1.000,00	-256,78
1/263000-729000	Sonstige Aufwendungen	2225	3225	24	0,00	300,00	-300,00	0,00	300,00	-300,00
SU 22 / 32	Summe Aufwendungen / Auszahlungen operative Gebarung				<b>20.433,38</b>	<b>23.100,00</b>	<b>-2.666,62</b>	<b>20.433,38</b>	<b>23.100,00</b>	<b>-2.666,62</b>
SA 0 / SA 1	(0) Nettoergebnis (21 - 22) / (1) Geldfluss operative Gebarung (31 – 32)				<b>279,70</b>	<b>-7.800,00</b>	<b>8.079,70</b>	<b>279,70</b>	<b>-7.800,00</b>	<b>8.079,70</b>
SU 23	Summe Haushaltsrücklagen				0,00	0,00	0,00	0,00	0,00	0,00
SA00	Nettoergebnis nach Zuw./Entn. Haushaltsrücklagen (Saldo 0 +/- SU23)				<b>279,70</b>	<b>-7.800,00</b>	<b>8.079,70</b>			
<b>Investive Gebarung</b>										
SU 33	Summe Einzahlungen investive Gebarung							0,00	0,00	0,00
SU 34	Summe Auszahlungen investive Gebarung							0,00	0,00	0,00
SA2	Saldo (2) Geldfluss aus der Investiven Gebarung (33 – 34)							0,00	0,00	0,00
SA3	Saldo (3) Nettofinanzierungssaldo (Saldo 1 + Saldo 2)							279,70	-7.800,00	8.079,70
<b>Finanzierungstätigkeit</b>										
SU 35	Summe Einzahlungen aus der Finanzierungstätigkeit							0,00	0,00	0,00

		MVAG MVAG QU			Ergebnisrechnung			Finanzierungsrechnung		
		EH	FH	QU	RA 2020	VA 2020	RA - VA	RA 2020	VA 2020	RA - VA
<b>SU 36</b>	<b>Summe Auszahlungen aus der Finanzierungstätigkeit</b>							<b>0,00</b>	<b>0,00</b>	<b>0,00</b>
<b>SA4</b>	<b>Saldo (4) Geldfluss aus der Finanzierungstätigkeit (35 – 36)</b>							<b>0,00</b>	<b>0,00</b>	<b>0,00</b>
<b>SA5</b>	<b>Saldo (5) Geldfluss aus der voranschlagswirksamen Gebarung (Saldo 3 + Saldo 4)</b>							<b>279,70</b>	<b>-7.800,00</b>	<b>8.079,70</b>
<b>269</b>	<b>Sonstige Einrichtungen und Maßnahmen</b>									
<b>269000</b>	<b>Sonstige Einrichtungen und Maßnahmen</b>									
<b>Operative Gebarung</b>										
<b>SU 21 / 31</b>	<b>Summe Erträge / Einzahlungen operative Gebarung</b>				<b>0,00</b>	<b>0,00</b>	<b>0,00</b>	<b>0,00</b>	<b>0,00</b>	<b>0,00</b>
1/269000-757000	Subventionen an Sportvereine	2234	3234	27	5.480,00	4.100,00	1.380,00	5.480,00	4.100,00	1.380,00
<b>SU 22 / 32</b>	<b>Summe Aufwendungen / Auszahlungen operative Gebarung</b>				<b>5.480,00</b>	<b>4.100,00</b>	<b>1.380,00</b>	<b>5.480,00</b>	<b>4.100,00</b>	<b>1.380,00</b>
<b>SA 0 / SA 1</b>	<b>(0) Nettoergebnis (21 - 22) / (1) Geldfluss operative Gebarung (31 – 32)</b>				<b>-5.480,00</b>	<b>-4.100,00</b>	<b>-1.380,00</b>	<b>-5.480,00</b>	<b>-4.100,00</b>	<b>-1.380,00</b>
<b>SU 23</b>	<b>Summe Haushaltsrücklagen</b>				<b>0,00</b>	<b>0,00</b>	<b>0,00</b>	<b>0,00</b>	<b>0,00</b>	<b>0,00</b>
<b>SA00</b>	<b>Nettoergebnis nach Zuw./Entn. Haushaltsrücklagen (Saldo 0 +/- SU23)</b>				<b>-5.480,00</b>	<b>-4.100,00</b>	<b>-1.380,00</b>			
<b>Investive Gebarung</b>										
<b>SU 33</b>	<b>Summe Einzahlungen investive Gebarung</b>							<b>0,00</b>	<b>0,00</b>	<b>0,00</b>
<b>SU 34</b>	<b>Summe Auszahlungen investive Gebarung</b>							<b>0,00</b>	<b>0,00</b>	<b>0,00</b>
<b>SA2</b>	<b>Saldo (2) Geldfluss aus der Investiven Gebarung (33 – 34)</b>							<b>0,00</b>	<b>0,00</b>	<b>0,00</b>
<b>SA3</b>	<b>Saldo (3) Nettofinanzierungssaldo (Saldo 1 + Saldo 2)</b>							<b>-5.480,00</b>	<b>-4.100,00</b>	<b>-1.380,00</b>
<b>Finanzierungstätigkeit</b>										
<b>SU 35</b>	<b>Summe Einzahlungen aus der Finanzierungstätigkeit</b>							<b>0,00</b>	<b>0,00</b>	<b>0,00</b>
<b>SU 36</b>	<b>Summe Auszahlungen aus der Finanzierungstätigkeit</b>							<b>0,00</b>	<b>0,00</b>	<b>0,00</b>
<b>SA4</b>	<b>Saldo (4) Geldfluss aus der Finanzierungstätigkeit (35 – 36)</b>							<b>0,00</b>	<b>0,00</b>	<b>0,00</b>
<b>SA5</b>	<b>Saldo (5) Geldfluss aus der voranschlagswirksamen Gebarung (Saldo 3 + Saldo 4)</b>							<b>-5.480,00</b>	<b>-4.100,00</b>	<b>-1.380,00</b>
<b>27</b>	<b>Erwachsenenbildung</b>									
<b>273</b>	<b>Volksbüchereien</b>									
<b>273000</b>	<b>Bibliothek</b>									
<b>Operative Gebarung</b>										
<b>SU 21 / 31</b>	<b>Summe Erträge / Einzahlungen operative Gebarung</b>				<b>0,00</b>	<b>0,00</b>	<b>0,00</b>	<b>0,00</b>	<b>0,00</b>	<b>0,00</b>
1/273000-451000	Beheizung	2221	3221	23	4.882,00	5.500,00	-618,00	4.882,00	5.500,00	-618,00
1/273000-456000	Schreib-, Zeichen- u.sonst. Büromaterial	2221	3221	23	0,00	100,00	-100,00	0,00	100,00	-100,00
1/273000-600000	Stromkosten	2222	3222	24	35,42	2.000,00	-1.964,58	35,42	2.000,00	-1.964,58
1/273000-614000	Instandhaltung	2224	3224	24	204,72	200,00	4,72	204,72	200,00	4,72
1/273000-631000	Telefon, Telefax	2222	3222	24	781,26	700,00	81,26	756,05	700,00	56,05
1/273000-670000	Versicherungen	2222	3222	24	1.117,64	0,00	1.117,64	0,00	0,00	0,00
1/273000-711000	Oeffentliche Abgaben	2225	3225	24	1.445,49	2.000,00	-554,51	1.445,49	2.000,00	-554,51

		MVAG MVAG QU			Ergebnisrechnung			Finanzierungsrechnung		
		EH	FH	QU	RA 2020	VA 2020	RA - VA	RA 2020	VA 2020	RA - VA
1/273000-725000	Bibliothekserfordernisse	2225	3225	24	2.060,00	2.000,00	60,00	2.060,00	2.000,00	60,00
<b>SU 22 / 32</b>	<b>Summe Aufwendungen / Auszahlungen operative Gebarung</b>				<b>10.526,53</b>	<b>12.500,00</b>	<b>-1.973,47</b>	<b>9.383,68</b>	<b>12.500,00</b>	<b>-3.116,32</b>
<b>SA 0 / SA 1</b>	<b>(0) Nettoergebnis (21 - 22) / (1) Geldfluss operative Gebarung (31 - 32)</b>				<b>-10.526,53</b>	<b>-12.500,00</b>	<b>1.973,47</b>	<b>-9.383,68</b>	<b>-12.500,00</b>	<b>3.116,32</b>
<b>SU 23</b>	<b>Summe Haushaltsrücklagen</b>				<b>0,00</b>	<b>0,00</b>	<b>0,00</b>	<b>0,00</b>	<b>0,00</b>	<b>0,00</b>
<b>SA00</b>	<b>Nettoergebnis nach Zuw./Entn. Haushaltsrücklagen (Saldo 0 +/- SU23)</b>				<b>-10.526,53</b>	<b>-12.500,00</b>	<b>1.973,47</b>			
<b>Investive Gebarung</b>										
<b>SU 33</b>	<b>Summe Einzahlungen investive Gebarung</b>							<b>0,00</b>	<b>0,00</b>	<b>0,00</b>
<b>SU 34</b>	<b>Summe Auszahlungen investive Gebarung</b>							<b>0,00</b>	<b>0,00</b>	<b>0,00</b>
<b>SA2</b>	<b>Saldo (2) Geldfluss aus der Investiven Gebarung (33 - 34)</b>							<b>0,00</b>	<b>0,00</b>	<b>0,00</b>
<b>SA3</b>	<b>Saldo (3) Nettofinanzierungssaldo (Saldo 1 + Saldo 2)</b>							<b>-9.383,68</b>	<b>-12.500,00</b>	<b>3.116,32</b>
<b>Finanzierungstätigkeit</b>										
<b>SU 35</b>	<b>Summe Einzahlungen aus der Finanzierungstätigkeit</b>							<b>0,00</b>	<b>0,00</b>	<b>0,00</b>
<b>SU 36</b>	<b>Summe Auszahlungen aus der Finanzierungstätigkeit</b>							<b>0,00</b>	<b>0,00</b>	<b>0,00</b>
<b>SA4</b>	<b>Saldo (4) Geldfluss aus der Finanzierungstätigkeit (35 - 36)</b>							<b>0,00</b>	<b>0,00</b>	<b>0,00</b>
<b>SA5</b>	<b>Saldo (5) Geldfluss aus der voranschlagswirksamen Gebarung (Saldo 3 + Saldo 4)</b>							<b>-9.383,68</b>	<b>-12.500,00</b>	<b>3.116,32</b>

	MVAG	MVAG	QU	Ergebnisrechnung			Finanzierungsrechnung			
				EH	FH	RA 2020	VA 2020	RA - VA	RA 2020	VA 2020
<b>3 Kunst, Kultur und Kultus</b>										
<b>32</b>	<b>Musik und darstellende Kunst</b>									
<b>320</b>	<b>Ausbildung in Musik und darstellender Kunst</b>									
<b>320000</b>	<b>ausbildung in Musik u. Darst. Kunst</b>									
<b>Operative Gebarung</b>										
2/320000+810000	Elternbeitraege Musikschule	2114	3114	13	70.356,65	65.100,00	5.256,65	70.636,65	65.100,00	5.536,65
2/320000+817000	Erträge aus der Auflösung von sonstigen Rückstellungen	2117			11.887,94	5.700,00	6.187,94	0,00	0,00	0,00
2/320000+828000	Rueckersaetze von Ausgaben	2116	3116	18	137,00	300,00	-163,00	137,00	300,00	-163,00
2/320000+828100	Druckkostenbeitrag MS	2116	3116	18	1.421,00	1.300,00	121,00	1.428,00	1.300,00	128,00
2/320000+861100	Beitrag Land Niederoesterreich	2121	3121	15	96.465,70	96.500,00	-34,30	96.465,70	96.500,00	-34,30
<b>SU 21 / 31</b>	<b>Summe Erträge / Einzahlungen operative Gebarung</b>				<b>180.268,29</b>	<b>168.900,00</b>	<b>11.368,29</b>	<b>168.667,35</b>	<b>163.200,00</b>	<b>5.467,35</b>
1/320000-400000	Lernbehelfe	2221	3221	23	780,00	300,00	480,00	780,00	300,00	480,00
1/320000-456000	Bueromaterial Musikschule	2221	3221	23	0,00	200,00	-200,00	0,00	200,00	-200,00
1/320000-500000	Verwaltungskosten	2211	3211	20	7.231,39	7.500,00	-268,61	7.231,39	7.500,00	-268,61
1/320000-510000	Bezuege Musikschullehrer	2211	3211	20	179.160,35	184.000,00	-4.839,65	179.160,35	184.000,00	-4.839,65
1/320000-511200	Personalkosten Leasing	2211	3211	20	6.009,39	5.500,00	509,39	5.357,62	5.500,00	-142,38
1/320000-523000	Bezuege Arbeiter nicht ganzj. beschaeft.	2211	3211	20	400,00	0,00	400,00	400,00	0,00	400,00
1/320000-566000	Dienstjubiläum	2212	3212	20	8.151,20	7.600,00	551,20	8.151,20	7.600,00	551,20
1/320000-569000	Reisegebuehren Musikschule	2211	3211	20	0,00	300,00	-300,00	0,00	300,00	-300,00
1/320000-580000	Dgb Ausgleichsfonds	2212	3212	20	7.322,97	8.200,00	-877,03	7.322,97	8.200,00	-877,03
1/320000-582000	Sonst Dgb zur sozialen Sicherheit	2212	3212	20	38.320,77	43.000,00	-4.679,23	38.320,77	43.000,00	-4.679,23
1/320000-591000	Dotierung von Rückstellungen für Abfertigungen	2214			7.673,08	4.000,00	3.673,08	0,00	0,00	0,00
1/320000-592000	Dotierung von Rückstellungen für Jubiläumszuwendungen	2214			2.535,29	0,00	2.535,29	0,00	0,00	0,00
1/320000-618000	Instandhaltung von sonstigen Anlagen	2224	3224	24	968,25	800,00	168,25	968,25	800,00	168,25
1/320000-631000	Telefon Musikschule	2222	3222	24	0,00	200,00	-200,00	0,00	200,00	-200,00
1/320000-680000	Planmäßige Abschreibung	2226			1.655,31	900,00	755,31	0,00	0,00	0,00
1/320000-700000	Miete Musikschule	2223	3223	24	1.500,00	1.500,00	0,00	1.500,00	1.500,00	0,00
1/320000-723000	Repraesentationsaugaben Musikschule	2225	3225	24	16,12	300,00	-283,88	16,12	300,00	-283,88
1/320000-729000	Sonstige Ausgaben	2225	3225	24	555,60	600,00	-44,40	555,60	600,00	-44,40
1/320000-768000	Beistellung Unterrichtsmat	2234	3234	27	712,88	800,00	-87,12	712,88	800,00	-87,12
<b>SU 22 / 32</b>	<b>Summe Aufwendungen / Auszahlungen operative Gebarung</b>				<b>262.992,60</b>	<b>265.700,00</b>	<b>-2.707,40</b>	<b>250.477,15</b>	<b>260.800,00</b>	<b>-10.322,85</b>
<b>SA 0 / SA 1</b>	<b>(0) Nettoergebnis (21 - 22) / (1) Geldfluss operative Gebarung (31 - 32)</b>				<b>-82.724,31</b>	<b>-96.800,00</b>	<b>14.075,69</b>	<b>-81.809,80</b>	<b>-97.600,00</b>	<b>15.790,20</b>
<b>SU 23</b>	<b>Summe Haushaltsrücklagen</b>				<b>0,00</b>	<b>0,00</b>	<b>0,00</b>	<b>0,00</b>	<b>0,00</b>	<b>0,00</b>
<b>SA00</b>	<b>Nettoergebnis nach Zuw./Entn. Haushaltsrücklagen (Saldo 0 +/- SU23)</b>				<b>-82.724,31</b>	<b>-96.800,00</b>	<b>14.075,69</b>			

	MVAG	MVAG	QU	Ergebnisrechnung			Finanzierungsrechnung		
				EH	FH		RA 2020	VA 2020	RA - VA
<b>Investive Gebarung</b>									
<b>SU 33</b>	<b>Summe Einzahlungen investive Gebarung</b>						<b>0,00</b>	<b>0,00</b>	<b>0,00</b>
1/320000-042200	Instrumente Musikschule			3415	41		0,00	0,00	0,00
<b>SU 34</b>	<b>Summe Auszahlungen investive Gebarung</b>						<b>0,00</b>	<b>2.800,00</b>	<b>-2.800,00</b>
<b>SA2</b>	<b>Saldo (2) Geldfluss aus der Investiven Gebarung (33 – 34)</b>						<b>0,00</b>	<b>-2.800,00</b>	<b>2.800,00</b>
<b>SA3</b>	<b>Saldo (3) Nettofinanzierungssaldo (Saldo 1 + Saldo 2)</b>						<b>-81.809,80</b>	<b>-100.400,00</b>	<b>18.590,20</b>
<b>Finanzierungstätigkeit</b>									
<b>SU 35</b>	<b>Summe Einzahlungen aus der Finanzierungstätigkeit</b>						<b>0,00</b>	<b>0,00</b>	<b>0,00</b>
<b>SU 36</b>	<b>Summe Auszahlungen aus der Finanzierungstätigkeit</b>						<b>0,00</b>	<b>0,00</b>	<b>0,00</b>
<b>SA4</b>	<b>Saldo (4) Geldfluss aus der Finanzierungstätigkeit (35 – 36)</b>						<b>0,00</b>	<b>0,00</b>	<b>0,00</b>
<b>SA5</b>	<b>Saldo (5) Geldfluss aus der voranschlagswirksamen Gebarung (Saldo 3 + Saldo 4)</b>						<b>-81.809,80</b>	<b>-100.400,00</b>	<b>18.590,20</b>
<b>321</b>	<b>Einrichtungen der Musikpflege</b>								
<b>321000</b>	<b>Einrichtungen der Musikpflege</b>								
<b>Operative Gebarung</b>									
<b>SU 21 / 31</b>	<b>Summe Erträge / Einzahlungen operative Gebarung</b>						<b>0,00</b>	<b>0,00</b>	<b>0,00</b>
1/321000-757000	Laufende Zuschüsse an Musikver. Musikk.			2234	3234	27	2.236,34	2.200,00	36,34
<b>SU 22 / 32</b>	<b>Summe Aufwendungen / Auszahlungen operative Gebarung</b>						<b>2.236,34</b>	<b>2.200,00</b>	<b>36,34</b>
<b>SA 0 / SA 1</b>	<b>(0) Nettoergebnis (21 - 22) / (1) Geldfluss operative Gebarung (31 – 32)</b>						<b>-2.236,34</b>	<b>-2.200,00</b>	<b>-36,34</b>
<b>SU 23</b>	<b>Summe Haushaltsrücklagen</b>						<b>0,00</b>	<b>0,00</b>	<b>0,00</b>
<b>SA00</b>	<b>Nettoergebnis nach Zuw./Entn. Haushaltsrücklagen (Saldo 0 +/- SU23)</b>						<b>-2.236,34</b>	<b>-2.200,00</b>	<b>-36,34</b>
<b>Investive Gebarung</b>									
<b>SU 33</b>	<b>Summe Einzahlungen investive Gebarung</b>						<b>0,00</b>	<b>0,00</b>	<b>0,00</b>
<b>SU 34</b>	<b>Summe Auszahlungen investive Gebarung</b>						<b>0,00</b>	<b>0,00</b>	<b>0,00</b>
<b>SA2</b>	<b>Saldo (2) Geldfluss aus der Investiven Gebarung (33 – 34)</b>						<b>0,00</b>	<b>0,00</b>	<b>0,00</b>
<b>SA3</b>	<b>Saldo (3) Nettofinanzierungssaldo (Saldo 1 + Saldo 2)</b>						<b>-2.236,34</b>	<b>-2.200,00</b>	<b>-36,34</b>
<b>Finanzierungstätigkeit</b>									
<b>SU 35</b>	<b>Summe Einzahlungen aus der Finanzierungstätigkeit</b>						<b>0,00</b>	<b>0,00</b>	<b>0,00</b>
<b>SU 36</b>	<b>Summe Auszahlungen aus der Finanzierungstätigkeit</b>						<b>0,00</b>	<b>0,00</b>	<b>0,00</b>
<b>SA4</b>	<b>Saldo (4) Geldfluss aus der Finanzierungstätigkeit (35 – 36)</b>						<b>0,00</b>	<b>0,00</b>	<b>0,00</b>
<b>SA5</b>	<b>Saldo (5) Geldfluss aus der voranschlagswirksamen Gebarung (Saldo 3 + Saldo 4)</b>						<b>-2.236,34</b>	<b>-2.200,00</b>	<b>-36,34</b>

		MVAG			Ergebnisrechnung			Finanzierungsrechnung		
		MVAG EH	MVAG FH	QU	RA 2020	VA 2020	RA - VA	RA 2020	VA 2020	RA - VA
<b>36</b>	<b>Heimatpflege</b>									
<b>360</b>	<b>Heimatismuseen</b>									
<b>360100</b>	<b>Heimatismuseen</b>									
<b>Operative Gebarung</b>										
2/360100+829000	Verkauf Urkunden (Teller; Wachsabdrucke)	2116	3116	18	0,00	100,00	-100,00	0,00	100,00	-100,00
<b>SU 21 / 31</b>	<b>Summe Erträge / Einzahlungen operative Gebarung</b>				<b>0,00</b>	<b>100,00</b>	<b>-100,00</b>	<b>0,00</b>	<b>100,00</b>	<b>-100,00</b>
<b>SU 22 / 32</b>	<b>Summe Aufwendungen / Auszahlungen operative Gebarung</b>				<b>0,00</b>	<b>0,00</b>	<b>0,00</b>	<b>0,00</b>	<b>0,00</b>	<b>0,00</b>
<b>SA 0 / SA 1</b>	<b>(0) Nettoergebnis (21 - 22) / (1) Geldfluss operative Gebarung (31 - 32)</b>				<b>0,00</b>	<b>100,00</b>	<b>-100,00</b>	<b>0,00</b>	<b>100,00</b>	<b>-100,00</b>
<b>SU 23</b>	<b>Summe Haushaltsrücklagen</b>				<b>0,00</b>	<b>0,00</b>	<b>0,00</b>	<b>0,00</b>	<b>0,00</b>	<b>0,00</b>
<b>SA00</b>	<b>Nettoergebnis nach Zuw./Entn. Haushaltsrücklagen (Saldo 0 +/- SU23)</b>				<b>0,00</b>	<b>100,00</b>	<b>-100,00</b>			
<b>Investive Gebarung</b>										
<b>SU 33</b>	<b>Summe Einzahlungen investive Gebarung</b>							<b>0,00</b>	<b>0,00</b>	<b>0,00</b>
<b>SU 34</b>	<b>Summe Auszahlungen investive Gebarung</b>							<b>0,00</b>	<b>0,00</b>	<b>0,00</b>
<b>SA2</b>	<b>Saldo (2) Geldfluss aus der Investiven Gebarung (33 - 34)</b>							<b>0,00</b>	<b>0,00</b>	<b>0,00</b>
<b>SA3</b>	<b>Saldo (3) Nettofinanzierungssaldo (Saldo 1 + Saldo 2)</b>							<b>0,00</b>	<b>100,00</b>	<b>-100,00</b>
<b>Finanzierungstätigkeit</b>										
<b>SU 35</b>	<b>Summe Einzahlungen aus der Finanzierungstätigkeit</b>							<b>0,00</b>	<b>0,00</b>	<b>0,00</b>
<b>SU 36</b>	<b>Summe Auszahlungen aus der Finanzierungstätigkeit</b>							<b>0,00</b>	<b>0,00</b>	<b>0,00</b>
<b>SA4</b>	<b>Saldo (4) Geldfluss aus der Finanzierungstätigkeit (35 - 36)</b>							<b>0,00</b>	<b>0,00</b>	<b>0,00</b>
<b>SA5</b>	<b>Saldo (5) Geldfluss aus der voranschlagswirksamen Gebarung (Saldo 3 + Saldo 4)</b>							<b>0,00</b>	<b>100,00</b>	<b>-100,00</b>
<b>361</b>	<b>Nichtwissenschaftliche Archive</b>									
<b>361000</b>	<b>nichtwissenschaftliche Archive</b>									
<b>Operative Gebarung</b>										
2/361000+829000	Verkauf Ortschronik	2116	3116	18	0,00	100,00	-100,00	0,00	100,00	-100,00
<b>SU 21 / 31</b>	<b>Summe Erträge / Einzahlungen operative Gebarung</b>				<b>0,00</b>	<b>100,00</b>	<b>-100,00</b>	<b>0,00</b>	<b>100,00</b>	<b>-100,00</b>
1/361000-457000	Beitrag Bezirksgeschichte	2221	3221	23	0,00	100,00	-100,00	0,00	100,00	-100,00
<b>SU 22 / 32</b>	<b>Summe Aufwendungen / Auszahlungen operative Gebarung</b>				<b>0,00</b>	<b>100,00</b>	<b>-100,00</b>	<b>0,00</b>	<b>100,00</b>	<b>-100,00</b>
<b>SA 0 / SA 1</b>	<b>(0) Nettoergebnis (21 - 22) / (1) Geldfluss operative Gebarung (31 - 32)</b>				<b>0,00</b>	<b>0,00</b>	<b>0,00</b>	<b>0,00</b>	<b>0,00</b>	<b>0,00</b>
<b>SU 23</b>	<b>Summe Haushaltsrücklagen</b>				<b>0,00</b>	<b>0,00</b>	<b>0,00</b>	<b>0,00</b>	<b>0,00</b>	<b>0,00</b>
<b>SA00</b>	<b>Nettoergebnis nach Zuw./Entn. Haushaltsrücklagen (Saldo 0 +/- SU23)</b>				<b>0,00</b>	<b>0,00</b>	<b>0,00</b>			
<b>Investive Gebarung</b>										
<b>SU 33</b>	<b>Summe Einzahlungen investive Gebarung</b>							<b>0,00</b>	<b>0,00</b>	<b>0,00</b>
<b>SU 34</b>	<b>Summe Auszahlungen investive Gebarung</b>							<b>0,00</b>	<b>0,00</b>	<b>0,00</b>
<b>SA2</b>	<b>Saldo (2) Geldfluss aus der Investiven Gebarung (33 - 34)</b>							<b>0,00</b>	<b>0,00</b>	<b>0,00</b>
<b>SA3</b>	<b>Saldo (3) Nettofinanzierungssaldo (Saldo 1 + Saldo 2)</b>							<b>0,00</b>	<b>0,00</b>	<b>0,00</b>

		MVAG MVAG QU			Ergebnisrechnung			Finanzierungsrechnung		
		EH	FH		RA 2020	VA 2020	RA - VA	RA 2020	VA 2020	RA - VA
<b>Finanzierungstätigkeit</b>										
<b>SU 35</b>	<b>Summe Einzahlungen aus der Finanzierungstätigkeit</b>							<b>0,00</b>	<b>0,00</b>	<b>0,00</b>
<b>SU 36</b>	<b>Summe Auszahlungen aus der Finanzierungstätigkeit</b>							<b>0,00</b>	<b>0,00</b>	<b>0,00</b>
<b>SA4</b>	<b>Saldo (4) Geldfluss aus der Finanzierungstätigkeit (35 – 36)</b>							<b>0,00</b>	<b>0,00</b>	<b>0,00</b>
<b>SA5</b>	<b>Saldo (5) Geldfluss aus der voranschlagswirksamen Gebarung (Saldo 3 + Saldo 4)</b>							<b>0,00</b>	<b>0,00</b>	<b>0,00</b>
<b>362</b>	<b>Denkmalpflege</b>									
<b>362000</b>	<b>denkmalpflege</b>									
<b>Operative Gebarung</b>										
<b>SU 21 / 31</b>	<b>Summe Erträge / Einzahlungen operative Gebarung</b>				<b>0,00</b>	<b>0,00</b>	<b>0,00</b>	<b>0,00</b>	<b>0,00</b>	<b>0,00</b>
1/362000-757000	Transfers an private Organisationen ohne Erwerbszweck (Subvention Kriegerdenkmal)	2234	3234	27	0,00	200,00	-200,00	0,00	200,00	-200,00
1/362000-777000	Subvention Kriegerdenkmal	2234		44	220,00	0,00	220,00	0,00	0,00	0,00
<b>SU 22 / 32</b>	<b>Summe Aufwendungen / Auszahlungen operative Gebarung</b>				<b>220,00</b>	<b>200,00</b>	<b>20,00</b>	<b>0,00</b>	<b>200,00</b>	<b>-200,00</b>
<b>SA 0 / SA 1</b>	<b>(0) Nettoergebnis (21 - 22) / (1) Geldfluss operative Gebarung (31 – 32)</b>				<b>-220,00</b>	<b>-200,00</b>	<b>-20,00</b>	<b>0,00</b>	<b>-200,00</b>	<b>200,00</b>
<b>SU 23</b>	<b>Summe Haushaltsrücklagen</b>				<b>0,00</b>	<b>0,00</b>	<b>0,00</b>	<b>0,00</b>	<b>0,00</b>	<b>0,00</b>
<b>SA00</b>	<b>Nettoergebnis nach Zuw./Entn. Haushaltsrücklagen (Saldo 0 +/- SU23)</b>				<b>-220,00</b>	<b>-200,00</b>	<b>-20,00</b>			
<b>Investive Gebarung</b>										
<b>SU 33</b>	<b>Summe Einzahlungen investive Gebarung</b>							<b>0,00</b>	<b>0,00</b>	<b>0,00</b>
1/362000-777000	Subvention Kriegerdenkmal		3434	44	0,00	0,00	0,00	220,00	0,00	220,00
<b>SU 34</b>	<b>Summe Auszahlungen investive Gebarung</b>							<b>220,00</b>	<b>0,00</b>	<b>220,00</b>
<b>SA2</b>	<b>Saldo (2) Geldfluss aus der Investiven Gebarung (33 – 34)</b>							<b>-220,00</b>	<b>0,00</b>	<b>-220,00</b>
<b>SA3</b>	<b>Saldo (3) Nettofinanzierungssaldo (Saldo 1 + Saldo 2)</b>							<b>-220,00</b>	<b>-200,00</b>	<b>-20,00</b>
<b>Finanzierungstätigkeit</b>										
<b>SU 35</b>	<b>Summe Einzahlungen aus der Finanzierungstätigkeit</b>							<b>0,00</b>	<b>0,00</b>	<b>0,00</b>
<b>SU 36</b>	<b>Summe Auszahlungen aus der Finanzierungstätigkeit</b>							<b>0,00</b>	<b>0,00</b>	<b>0,00</b>
<b>SA4</b>	<b>Saldo (4) Geldfluss aus der Finanzierungstätigkeit (35 – 36)</b>							<b>0,00</b>	<b>0,00</b>	<b>0,00</b>
<b>SA5</b>	<b>Saldo (5) Geldfluss aus der voranschlagswirksamen Gebarung (Saldo 3 + Saldo 4)</b>							<b>-220,00</b>	<b>-200,00</b>	<b>-20,00</b>
<b>363</b>	<b>Altstadterhaltung und Ortsbildpflege</b>									
<b>363000</b>	<b>Altstadterhaltung und. Ortsbildpflege</b>									
<b>Operative Gebarung</b>										
2/363000+813000	Erträge aus der Auflösung von Investitionszuschüssen (Kapitaltransfers)		2127		434,12	0,00	434,12	0,00	0,00	0,00
<b>SU 21 / 31</b>	<b>Summe Erträge / Einzahlungen operative Gebarung</b>				<b>434,12</b>	<b>0,00</b>	<b>434,12</b>	<b>0,00</b>	<b>0,00</b>	<b>0,00</b>
1/363000-511100	Personalkosten Gemeindearbeiter	2211	3211	20	44.862,15	34.400,00	10.462,15	44.862,15	34.400,00	10.462,15
1/363000-523000	Bezüge Aushilfen	2211	3211	20	0,00	1.000,00	-1.000,00	0,00	1.000,00	-1.000,00

		MVAG			Ergebnisrechnung			Finanzierungsrechnung		
		EH	FH	QU	RA 2020	VA 2020	RA - VA	RA 2020	VA 2020	RA - VA
1/363000-580000	Dgb Ausgleichsfonds	2212	3212	20	0,00	100,00	-100,00	0,00	100,00	-100,00
1/363000-582000	Sonst Dgb zur sozialen Sicherheit	2212	3212	20	0,00	100,00	-100,00	0,00	100,00	-100,00
1/363000-680000	Planmäßige Abschreibung	2226			758,66	800,00	-41,34	0,00	0,00	0,00
1/363000-728000	Ortsbildpflege (Blumen)	2225	3225	24	6.000,45	6.000,00	0,45	6.000,45	6.000,00	0,45
1/363000-729100	Spielplatz	2225	3225	24	348,29	500,00	-151,71	348,29	500,00	-151,71
<b>SU 22 / 32</b>	<b>Summe Aufwendungen / Auszahlungen operative Gebarung</b>				<b>51.969,55</b>	<b>42.900,00</b>	<b>9.069,55</b>	<b>51.210,89</b>	<b>42.100,00</b>	<b>9.110,89</b>
<b>SA 0 / SA 1</b>	<b>(0) Nettoergebnis (21 - 22) / (1) Geldfluss operative Gebarung (31 - 32)</b>				<b>-51.535,43</b>	<b>-42.900,00</b>	<b>-8.635,43</b>	<b>-51.210,89</b>	<b>-42.100,00</b>	<b>-9.110,89</b>
<b>SU 23</b>	<b>Summe Haushaltsrücklagen</b>				<b>0,00</b>	<b>0,00</b>	<b>0,00</b>	<b>0,00</b>	<b>0,00</b>	<b>0,00</b>
<b>SA00</b>	<b>Nettoergebnis nach Zuw./Entn. Haushaltsrücklagen (Saldo 0 +/- SU23)</b>				<b>-51.535,43</b>	<b>-42.900,00</b>	<b>-8.635,43</b>			
<b>Investive Gebarung</b>										
2/363000+300000	Kapitaltransfers von Bund, Bundesfonds und Bundeskammern		3331	33	0,00	0,00	0,00	5.000,00	5.000,00	0,00
2/363000+301000	Kapitaltransfers von Ländern, Landesfonds und Landeskammern		3331	33	0,00	0,00	0,00	8.600,00	5.000,00	3.600,00
2/363000+307000	Kapitaltransfers von privaten Haushalten und privaten Organisationen ohne Erwerbszweck und andere		3334	34	0,00	0,00	0,00	12.144,73	14.000,00	-1.855,27
<b>SU 33</b>	<b>Summe Einzahlungen investive Gebarung</b>							<b>25.744,73</b>	<b>24.000,00</b>	<b>1.744,73</b>
<b>SU 34</b>	<b>Summe Auszahlungen investive Gebarung</b>							<b>0,00</b>	<b>0,00</b>	<b>0,00</b>
<b>SA2</b>	<b>Saldo (2) Geldfluss aus der Investiven Gebarung (33 - 34)</b>							<b>25.744,73</b>	<b>24.000,00</b>	<b>1.744,73</b>
<b>SA3</b>	<b>Saldo (3) Nettofinanzierungssaldo (Saldo 1 + Saldo 2)</b>							<b>-25.466,16</b>	<b>-18.100,00</b>	<b>-7.366,16</b>
<b>Finanzierungstätigkeit</b>										
<b>SU 35</b>	<b>Summe Einzahlungen aus der Finanzierungstätigkeit</b>							<b>0,00</b>	<b>0,00</b>	<b>0,00</b>
<b>SU 36</b>	<b>Summe Auszahlungen aus der Finanzierungstätigkeit</b>							<b>0,00</b>	<b>0,00</b>	<b>0,00</b>
<b>SA4</b>	<b>Saldo (4) Geldfluss aus der Finanzierungstätigkeit (35 - 36)</b>							<b>0,00</b>	<b>0,00</b>	<b>0,00</b>
<b>SA5</b>	<b>Saldo (5) Geldfluss aus der voranschlagswirksamen Gebarung (Saldo 3 + Saldo 4)</b>							<b>-25.466,16</b>	<b>-18.100,00</b>	<b>-7.366,16</b>
<b>369</b>	<b>Sonstige Einrichtungen und Maßnahmen</b>									
<b>369000</b>	<b>Sonstige Einrichtungen und Maßnahmen</b>									
<b>Operative Gebarung</b>										
<b>SU 21 / 31</b>	<b>Summe Erträge / Einzahlungen operative Gebarung</b>				<b>0,00</b>	<b>0,00</b>	<b>0,00</b>	<b>0,00</b>	<b>0,00</b>	<b>0,00</b>
1/369000-729000	Brauchturnspflege	2225	3225	24	3.136,10	5.500,00	-2.363,90	3.136,10	5.500,00	-2.363,90
<b>SU 22 / 32</b>	<b>Summe Aufwendungen / Auszahlungen operative Gebarung</b>				<b>3.136,10</b>	<b>5.500,00</b>	<b>-2.363,90</b>	<b>3.136,10</b>	<b>5.500,00</b>	<b>-2.363,90</b>
<b>SA 0 / SA 1</b>	<b>(0) Nettoergebnis (21 - 22) / (1) Geldfluss operative Gebarung (31 - 32)</b>				<b>-3.136,10</b>	<b>-5.500,00</b>	<b>2.363,90</b>	<b>-3.136,10</b>	<b>-5.500,00</b>	<b>2.363,90</b>
<b>SU 23</b>	<b>Summe Haushaltsrücklagen</b>				<b>0,00</b>	<b>0,00</b>	<b>0,00</b>	<b>0,00</b>	<b>0,00</b>	<b>0,00</b>
<b>SA00</b>	<b>Nettoergebnis nach Zuw./Entn. Haushaltsrücklagen (Saldo 0 +/- SU23)</b>				<b>-3.136,10</b>	<b>-5.500,00</b>	<b>2.363,90</b>			
<b>Investive Gebarung</b>										
<b>SU 33</b>	<b>Summe Einzahlungen investive Gebarung</b>							<b>0,00</b>	<b>0,00</b>	<b>0,00</b>
<b>SU 34</b>	<b>Summe Auszahlungen investive Gebarung</b>							<b>0,00</b>	<b>0,00</b>	<b>0,00</b>



	MVAG	MVAG	QU	Ergebnisrechnung			Finanzierungsrechnung			
				EH	FH		RA 2020	VA 2020	RA - VA	RA 2020
SA2								0,00	0,00	0,00
SA3								-3.136,10	-5.500,00	2.363,90
<b>Finanzierungstätigkeit</b>										
SU 35								0,00	0,00	0,00
SU 36								0,00	0,00	0,00
SA4								0,00	0,00	0,00
SA5								-3.136,10	-5.500,00	2.363,90
<b>39 Kultus</b>										
<b>390 Kirchliche Angelegenheiten</b>										
<b>390000 Kirchliche angelegenheiten</b>										
<b>Operative Gebarung</b>										
SU 21 / 31								0,00	0,00	0,00
1/390000-729000								2.650,60	4.000,00	-1.349,40
SU 22 / 32								2.650,60	4.000,00	-1.349,40
SA 0 / SA 1								-2.650,60	-4.000,00	1.349,40
SU 23								0,00	0,00	0,00
SA00								-2.650,60	-4.000,00	1.349,40
<b>Investive Gebarung</b>										
SU 33								0,00	0,00	0,00
SU 34								0,00	0,00	0,00
SA2								0,00	0,00	0,00
SA3								-2.650,60	-4.000,00	1.349,40
<b>Finanzierungstätigkeit</b>										
SU 35								0,00	0,00	0,00
SU 36								0,00	0,00	0,00
SA4								0,00	0,00	0,00
SA5								-2.650,60	-4.000,00	1.349,40

		MVAG	MVAG	QU	Ergebnisrechnung			Finanzierungsrechnung		
		EH	FH		RA 2020	VA 2020	RA - VA	RA 2020	VA 2020	RA - VA
<b>4 Soziale Wohlfahrt und Wohnbauförderung</b>										
<b>41</b>	<b>Allgemeine öffentliche Wohlfahrt</b>									
<b>419</b>	<b>Sonstige Einrichtungen und Maßnahmen</b>									
<b>419000</b>	<b>Sonstige Einrichtungen und Maßnahmen</b>									
<b>Operative Gebarung</b>										
2/419000+861000	Transf. v.Ländern,Landesfon.u.Landesk. Umlagen-Zuschuss SH-Uml.	2121	3121	15	29.155,29	0,00	29.155,29	29.155,29	0,00	29.155,29
<b>SU 21 / 31</b>	<b>Summe Erträge / Einzahlungen operative Gebarung</b>				<b>29.155,29</b>	<b>0,00</b>	<b>29.155,29</b>	<b>29.155,29</b>	<b>0,00</b>	<b>29.155,29</b>
1/419000-751000	Wohnsitzgemeindebeitrag - Shg	2231	3231	26	2.922,74	1.000,00	1.922,74	2.922,74	1.000,00	1.922,74
1/419000-751100	Sozialhilfeumlage	2231	3231	26	351.004,91	350.000,00	1.004,91	351.004,91	350.000,00	1.004,91
<b>SU 22 / 32</b>	<b>Summe Aufwendungen / Auszahlungen operative Gebarung</b>				<b>353.927,65</b>	<b>351.000,00</b>	<b>2.927,65</b>	<b>353.927,65</b>	<b>351.000,00</b>	<b>2.927,65</b>
<b>SA 0 / SA 1</b>	<b>(0) Nettoergebnis (21 - 22) / (1) Geldfluss operative Gebarung (31 - 32)</b>				<b>-324.772,36</b>	<b>-351.000,00</b>	<b>26.227,64</b>	<b>-324.772,36</b>	<b>-351.000,00</b>	<b>26.227,64</b>
<b>SU 23</b>	<b>Summe Haushaltsrücklagen</b>				<b>0,00</b>	<b>0,00</b>	<b>0,00</b>	<b>0,00</b>	<b>0,00</b>	<b>0,00</b>
<b>SA00</b>	<b>Nettoergebnis nach Zuw./Entn. Haushaltsrücklagen (Saldo 0 +/- SU23)</b>				<b>-324.772,36</b>	<b>-351.000,00</b>	<b>26.227,64</b>			
<b>Investive Gebarung</b>										
<b>SU 33</b>	<b>Summe Einzahlungen investive Gebarung</b>							<b>0,00</b>	<b>0,00</b>	<b>0,00</b>
<b>SU 34</b>	<b>Summe Auszahlungen investive Gebarung</b>							<b>0,00</b>	<b>0,00</b>	<b>0,00</b>
<b>SA2</b>	<b>Saldo (2) Geldfluss aus der Investiven Gebarung (33 - 34)</b>							<b>0,00</b>	<b>0,00</b>	<b>0,00</b>
<b>SA3</b>	<b>Saldo (3) Nettofinanzierungssaldo (Saldo 1 + Saldo 2)</b>							<b>-324.772,36</b>	<b>-351.000,00</b>	<b>26.227,64</b>
<b>Finanzierungstätigkeit</b>										
<b>SU 35</b>	<b>Summe Einzahlungen aus der Finanzierungstätigkeit</b>							<b>0,00</b>	<b>0,00</b>	<b>0,00</b>
<b>SU 36</b>	<b>Summe Auszahlungen aus der Finanzierungstätigkeit</b>							<b>0,00</b>	<b>0,00</b>	<b>0,00</b>
<b>SA4</b>	<b>Saldo (4) Geldfluss aus der Finanzierungstätigkeit (35 - 36)</b>							<b>0,00</b>	<b>0,00</b>	<b>0,00</b>
<b>SA5</b>	<b>Saldo (5) Geldfluss aus der voranschlagswirksamen Gebarung (Saldo 3 + Saldo 4)</b>							<b>-324.772,36</b>	<b>-351.000,00</b>	<b>26.227,64</b>
<b>42</b>	<b>Freie Wohlfahrt</b>									
<b>429</b>	<b>Sonstige Einrichtungen und Maßnahmen</b>									
<b>429000</b>	<b>Sonstige Einrichtungen und Maßnahmen</b>									
<b>Operative Gebarung</b>										
<b>SU 21 / 31</b>	<b>Summe Erträge / Einzahlungen operative Gebarung</b>				<b>0,00</b>	<b>0,00</b>	<b>0,00</b>	<b>0,00</b>	<b>0,00</b>	<b>0,00</b>
1/429000-768000	Spenden	2234	3234	27	420,00	300,00	120,00	420,00	300,00	120,00
<b>SU 22 / 32</b>	<b>Summe Aufwendungen / Auszahlungen operative Gebarung</b>				<b>420,00</b>	<b>300,00</b>	<b>120,00</b>	<b>420,00</b>	<b>300,00</b>	<b>120,00</b>
<b>SA 0 / SA 1</b>	<b>(0) Nettoergebnis (21 - 22) / (1) Geldfluss operative Gebarung (31 - 32)</b>				<b>-420,00</b>	<b>-300,00</b>	<b>-120,00</b>	<b>-420,00</b>	<b>-300,00</b>	<b>-120,00</b>
<b>SU 23</b>	<b>Summe Haushaltsrücklagen</b>				<b>0,00</b>	<b>0,00</b>	<b>0,00</b>	<b>0,00</b>	<b>0,00</b>	<b>0,00</b>
<b>SA00</b>	<b>Nettoergebnis nach Zuw./Entn. Haushaltsrücklagen (Saldo 0 +/- SU23)</b>				<b>-420,00</b>	<b>-300,00</b>	<b>-120,00</b>			

	MVAG	MVAG	QU	Ergebnisrechnung			Finanzierungsrechnung					
				EH	FH		RA 2020	VA 2020	RA - VA	RA 2020	VA 2020	RA - VA
<b>Investive Gebarung</b>												
SU 33								0,00	0,00	0,00		
SU 34								0,00	0,00	0,00		
SA2								0,00	0,00	0,00		
SA3								-420,00	-300,00	-120,00		
<b>Finanzierungstätigkeit</b>												
SU 35								0,00	0,00	0,00		
SU 36								0,00	0,00	0,00		
SA4								0,00	0,00	0,00		
SA5								-420,00	-300,00	-120,00		
<b>43 Jugendwohlfahrt</b>												
<b>439 Sonstige Einrichtungen und Maßnahmen</b>												
<b>439000 Sonstige Einrichtungen und Maßnahmen</b>												
<b>Operative Gebarung</b>												
SU 21 / 31								0,00	0,00	0,00		
1/439000-751000				2231	3231	26	51.754,85	52.000,00	-245,15	51.754,85	52.000,00	-245,15
1/439000-768000				2234	3234	27	2.300,00	2.000,00	300,00	2.300,00	2.000,00	300,00
1/439000-768100				2234	3234	27	1.440,00	2.000,00	-560,00	1.350,00	2.000,00	-650,00
SU 22 / 32							55.494,85	56.000,00	-505,15	55.404,85	56.000,00	-595,15
SA 0 / SA 1							-55.494,85	-56.000,00	505,15	-55.404,85	-56.000,00	595,15
SU 23							0,00	0,00	0,00	0,00	0,00	0,00
SA00							-55.494,85	-56.000,00	505,15			
<b>Investive Gebarung</b>												
SU 33								0,00	0,00	0,00		
SU 34								0,00	0,00	0,00		
SA2								0,00	0,00	0,00		
SA3								-55.404,85	-56.000,00	595,15		
<b>Finanzierungstätigkeit</b>												
SU 35								0,00	0,00	0,00		
SU 36								0,00	0,00	0,00		
SA4								0,00	0,00	0,00		
SA5								-55.404,85	-56.000,00	595,15		

	MVAG	MVAG	QU	Ergebnisrechnung			Finanzierungsrechnung				
				EH	FH		RA 2020	VA 2020	RA - VA	RA 2020	VA 2020
<b>46</b>											
<b>469</b>											
<b>469000</b>											
<b>Operative Gebarung</b>											
<b>SU 21 / 31</b>											
1/469000-413000											
<b>SU 22 / 32</b>											
<b>SA 0 / SA 1</b>											
<b>SU 23</b>											
<b>SA00</b>											
<b>Investive Gebarung</b>											
<b>SU 33</b>											
<b>SU 34</b>											
<b>SA2</b>											
<b>SA3</b>											
<b>Finanzierungstätigkeit</b>											
<b>SU 35</b>											
<b>SU 36</b>											
<b>SA4</b>											
<b>SA5</b>											

		MVAG	MVAG	QU	Ergebnisrechnung			Finanzierungsrechnung		
		EH	FH		RA 2020	VA 2020	RA - VA	RA 2020	VA 2020	RA - VA
<b>5 Gesundheit</b>										
<b>51</b>	<b>Gesundheitsdienst</b>									
<b>510</b>	<b>Medizinische Bereichsversorgung</b>									
<b>510000</b>	<b>Medizinische Bereichsversorgung</b>									
<b>Operative Gebarung</b>										
<b>SU 21 / 31</b>	<b>Summe Erträge / Einzahlungen operative Gebarung</b>				<b>0,00</b>	<b>0,00</b>	<b>0,00</b>	<b>0,00</b>	<b>0,00</b>	<b>0,00</b>
1/510000-564000	Totenbeschauegebühren (besondere Geb.)	2211	3211	20	180,00	300,00	-120,00	180,00	300,00	-120,00
1/510000-751000	Beitrag an Pensionsverband	2231	3231	26	10.120,87	10.100,00	20,87	10.120,87	10.100,00	20,87
<b>SU 22 / 32</b>	<b>Summe Aufwendungen / Auszahlungen operative Gebarung</b>				<b>10.300,87</b>	<b>10.400,00</b>	<b>-99,13</b>	<b>10.300,87</b>	<b>10.400,00</b>	<b>-99,13</b>
<b>SA 0 / SA 1</b>	<b>(0) Nettoergebnis (21 - 22) / (1) Geldfluss operative Gebarung (31 - 32)</b>				<b>-10.300,87</b>	<b>-10.400,00</b>	<b>99,13</b>	<b>-10.300,87</b>	<b>-10.400,00</b>	<b>99,13</b>
<b>SU 23</b>	<b>Summe Haushaltsrücklagen</b>				<b>0,00</b>	<b>0,00</b>	<b>0,00</b>	<b>0,00</b>	<b>0,00</b>	<b>0,00</b>
<b>SA00</b>	<b>Nettoergebnis nach Zuw./Entn. Haushaltsrücklagen (Saldo 0 +/- SU23)</b>				<b>-10.300,87</b>	<b>-10.400,00</b>	<b>99,13</b>			
<b>Investive Gebarung</b>										
<b>SU 33</b>	<b>Summe Einzahlungen investive Gebarung</b>							<b>0,00</b>	<b>0,00</b>	<b>0,00</b>
<b>SU 34</b>	<b>Summe Auszahlungen investive Gebarung</b>							<b>0,00</b>	<b>0,00</b>	<b>0,00</b>
<b>SA2</b>	<b>Saldo (2) Geldfluss aus der Investiven Gebarung (33 - 34)</b>							<b>0,00</b>	<b>0,00</b>	<b>0,00</b>
<b>SA3</b>	<b>Saldo (3) Nettofinanzierungssaldo (Saldo 1 + Saldo 2)</b>							<b>-10.300,87</b>	<b>-10.400,00</b>	<b>99,13</b>
<b>Finanzierungstätigkeit</b>										
<b>SU 35</b>	<b>Summe Einzahlungen aus der Finanzierungstätigkeit</b>							<b>0,00</b>	<b>0,00</b>	<b>0,00</b>
<b>SU 36</b>	<b>Summe Auszahlungen aus der Finanzierungstätigkeit</b>							<b>0,00</b>	<b>0,00</b>	<b>0,00</b>
<b>SA4</b>	<b>Saldo (4) Geldfluss aus der Finanzierungstätigkeit (35 - 36)</b>							<b>0,00</b>	<b>0,00</b>	<b>0,00</b>
<b>SA5</b>	<b>Saldo (5) Geldfluss aus der voranschlagswirksamen Gebarung (Saldo 3 + Saldo 4)</b>							<b>-10.300,87</b>	<b>-10.400,00</b>	<b>99,13</b>
<b>511</b>	<b>Familienberatung</b>									
<b>511000</b>	<b>Familienberatung</b>									
<b>Operative Gebarung</b>										
<b>SU 21 / 31</b>	<b>Summe Erträge / Einzahlungen operative Gebarung</b>				<b>0,00</b>	<b>0,00</b>	<b>0,00</b>	<b>0,00</b>	<b>0,00</b>	<b>0,00</b>
1/511000-728300	Fam. freundl. Gde. Audit	2225	3225	24	0,00	2.100,00	-2.100,00	0,00	2.100,00	-2.100,00
<b>SU 22 / 32</b>	<b>Summe Aufwendungen / Auszahlungen operative Gebarung</b>				<b>0,00</b>	<b>2.100,00</b>	<b>-2.100,00</b>	<b>0,00</b>	<b>2.100,00</b>	<b>-2.100,00</b>
<b>SA 0 / SA 1</b>	<b>(0) Nettoergebnis (21 - 22) / (1) Geldfluss operative Gebarung (31 - 32)</b>				<b>0,00</b>	<b>-2.100,00</b>	<b>2.100,00</b>	<b>0,00</b>	<b>-2.100,00</b>	<b>2.100,00</b>
<b>SU 23</b>	<b>Summe Haushaltsrücklagen</b>				<b>0,00</b>	<b>0,00</b>	<b>0,00</b>	<b>0,00</b>	<b>0,00</b>	<b>0,00</b>
<b>SA00</b>	<b>Nettoergebnis nach Zuw./Entn. Haushaltsrücklagen (Saldo 0 +/- SU23)</b>				<b>0,00</b>	<b>-2.100,00</b>	<b>2.100,00</b>			
<b>Investive Gebarung</b>										
<b>SU 33</b>	<b>Summe Einzahlungen investive Gebarung</b>							<b>0,00</b>	<b>0,00</b>	<b>0,00</b>
<b>SU 34</b>	<b>Summe Auszahlungen investive Gebarung</b>							<b>0,00</b>	<b>0,00</b>	<b>0,00</b>

	MVAG	MVAG	QU	Ergebnisrechnung			Finanzierungsrechnung			
				EH	FH		RA 2020	VA 2020	RA - VA	RA 2020
SA2								0,00	0,00	0,00
SA3								0,00	-2.100,00	2.100,00
<b>Finanzierungstätigkeit</b>										
SU 35								0,00	0,00	0,00
SU 36								0,00	0,00	0,00
SA4								0,00	0,00	0,00
SA5								0,00	-2.100,00	2.100,00
512										
512000										
<b>Operative Gebarung</b>										
SU 21 / 31								0,00	0,00	0,00
1/512000-728000				2225	3225	24		10.310,05	6.800,00	3.510,05
SU 22 / 32								10.310,05	6.800,00	3.510,05
SA 0 / SA 1								-10.310,05	-6.800,00	-3.510,05
SU 23								0,00	0,00	0,00
SA00								-10.310,05	-6.800,00	-3.510,05
<b>Investive Gebarung</b>										
SU 33								0,00	0,00	0,00
SU 34								0,00	0,00	0,00
SA2								0,00	0,00	0,00
SA3								-10.310,05	-6.800,00	-3.510,05
<b>Finanzierungstätigkeit</b>										
SU 35								0,00	0,00	0,00
SU 36								0,00	0,00	0,00
SA4								0,00	0,00	0,00
SA5								-10.310,05	-6.800,00	-3.510,05
513										
513000										
<b>Operative Gebarung</b>										
SU 21 / 31								0,00	0,00	0,00
1/513000-728000				2225	3225	24		0,00	1.000,00	-1.000,00
SU 22 / 32								0,00	1.000,00	-1.000,00
SA 0 / SA 1								0,00	-1.000,00	1.000,00
SU 23								0,00	0,00	0,00
SA00								0,00	-1.000,00	1.000,00

	MVAG	MVAG	QU	Ergebnisrechnung			Finanzierungsrechnung			
				EH	FH		RA 2020	VA 2020	RA - VA	RA 2020
<b>Investive Gebarung</b>										
SU 33								0,00	0,00	0,00
SU 34								0,00	0,00	0,00
SA2								0,00	0,00	0,00
SA3								0,00	-1.000,00	1.000,00
<b>Finanzierungstätigkeit</b>										
SU 35								0,00	0,00	0,00
SU 36								0,00	0,00	0,00
SA4								0,00	0,00	0,00
SA5								0,00	-1.000,00	1.000,00
<b>52 Umweltschutz</b>										
<b>520 Natur- und Landschaftsschutz</b>										
<b>520000 Natur- und Landschaftsschutz</b>										
<b>Operative Gebarung</b>										
SU 21 / 31								0,00	0,00	0,00
1/520000-726000								1.031,89	800,00	231,89
SU 22 / 32								1.031,89	800,00	231,89
SA 0 / SA 1								-1.031,89	-800,00	-231,89
SU 23								0,00	0,00	0,00
SA00								-1.031,89	-800,00	-231,89
<b>Investive Gebarung</b>										
SU 33								0,00	0,00	0,00
SU 34								0,00	0,00	0,00
SA2								0,00	0,00	0,00
SA3								-1.031,89	-800,00	-231,89
<b>Finanzierungstätigkeit</b>										
SU 35								0,00	0,00	0,00
SU 36								0,00	0,00	0,00
SA4								0,00	0,00	0,00
SA5								-1.031,89	-800,00	-231,89
<b>522 Reinhaltung der Luft</b>										
<b>522000 Umweltförderung</b>										
<b>Operative Gebarung</b>										
SU 21 / 31								0,00	0,00	0,00

	MVAG	MVAG	QU	Ergebnisrechnung			Finanzierungsrechnung			
				EH	FH		RA 2020	VA 2020	RA - VA	RA 2020
1/522000-752000	Verbandsbeitr. Luftreinhaltegesetz	2231	3231	26	3.252,00	3.300,00	-48,00	3.252,00	3.300,00	-48,00
<b>SU 22 / 32</b>	<b>Summe Aufwendungen / Auszahlungen operative Gebarung</b>				<b>3.252,00</b>	<b>3.300,00</b>	<b>-48,00</b>	<b>3.252,00</b>	<b>3.300,00</b>	<b>-48,00</b>
<b>SA 0 / SA 1</b>	<b>(0) Nettoergebnis (21 - 22) / (1) Geldfluss operative Gebarung (31 - 32)</b>				<b>-3.252,00</b>	<b>-3.300,00</b>	<b>48,00</b>	<b>-3.252,00</b>	<b>-3.300,00</b>	<b>48,00</b>
<b>SU 23</b>	<b>Summe Haushaltsrücklagen</b>				<b>0,00</b>	<b>0,00</b>	<b>0,00</b>	<b>0,00</b>	<b>0,00</b>	<b>0,00</b>
<b>SA00</b>	<b>Nettoergebnis nach Zuw./Entn. Haushaltsrücklagen (Saldo 0 +/- SU23)</b>				<b>-3.252,00</b>	<b>-3.300,00</b>	<b>48,00</b>			
<b>Investive Gebarung</b>										
<b>SU 33</b>	<b>Summe Einzahlungen investive Gebarung</b>							<b>0,00</b>	<b>0,00</b>	<b>0,00</b>
<b>SU 34</b>	<b>Summe Auszahlungen investive Gebarung</b>							<b>0,00</b>	<b>0,00</b>	<b>0,00</b>
<b>SA2</b>	<b>Saldo (2) Geldfluss aus der Investiven Gebarung (33 - 34)</b>							<b>0,00</b>	<b>0,00</b>	<b>0,00</b>
<b>SA3</b>	<b>Saldo (3) Nettofinanzierungssaldo (Saldo 1 + Saldo 2)</b>							<b>-3.252,00</b>	<b>-3.300,00</b>	<b>48,00</b>
<b>Finanzierungstätigkeit</b>										
<b>SU 35</b>	<b>Summe Einzahlungen aus der Finanzierungstätigkeit</b>							<b>0,00</b>	<b>0,00</b>	<b>0,00</b>
<b>SU 36</b>	<b>Summe Auszahlungen aus der Finanzierungstätigkeit</b>							<b>0,00</b>	<b>0,00</b>	<b>0,00</b>
<b>SA4</b>	<b>Saldo (4) Geldfluss aus der Finanzierungstätigkeit (35 - 36)</b>							<b>0,00</b>	<b>0,00</b>	<b>0,00</b>
<b>SA5</b>	<b>Saldo (5) Geldfluss aus der voranschlagswirksamen Gebarung (Saldo 3 + Saldo 4)</b>							<b>-3.252,00</b>	<b>-3.300,00</b>	<b>48,00</b>
<b>528</b>	<b>Tierkörperbeseitigung</b>									
<b>528000</b>	<b>Tierkörperbeseitigung</b>									
<b>Operative Gebarung</b>										
<b>SU 21 / 31</b>	<b>Summe Erträge / Einzahlungen operative Gebarung</b>				<b>0,00</b>	<b>0,00</b>	<b>0,00</b>	<b>0,00</b>	<b>0,00</b>	<b>0,00</b>
1/528000-729000	Beitrag zur Seuchenvorsorge	2225	3225	24	268,00	400,00	-132,00	268,00	400,00	-132,00
<b>SU 22 / 32</b>	<b>Summe Aufwendungen / Auszahlungen operative Gebarung</b>				<b>268,00</b>	<b>400,00</b>	<b>-132,00</b>	<b>268,00</b>	<b>400,00</b>	<b>-132,00</b>
<b>SA 0 / SA 1</b>	<b>(0) Nettoergebnis (21 - 22) / (1) Geldfluss operative Gebarung (31 - 32)</b>				<b>-268,00</b>	<b>-400,00</b>	<b>132,00</b>	<b>-268,00</b>	<b>-400,00</b>	<b>132,00</b>
<b>SU 23</b>	<b>Summe Haushaltsrücklagen</b>				<b>0,00</b>	<b>0,00</b>	<b>0,00</b>	<b>0,00</b>	<b>0,00</b>	<b>0,00</b>
<b>SA00</b>	<b>Nettoergebnis nach Zuw./Entn. Haushaltsrücklagen (Saldo 0 +/- SU23)</b>				<b>-268,00</b>	<b>-400,00</b>	<b>132,00</b>			
<b>Investive Gebarung</b>										
<b>SU 33</b>	<b>Summe Einzahlungen investive Gebarung</b>							<b>0,00</b>	<b>0,00</b>	<b>0,00</b>
<b>SU 34</b>	<b>Summe Auszahlungen investive Gebarung</b>							<b>0,00</b>	<b>0,00</b>	<b>0,00</b>
<b>SA2</b>	<b>Saldo (2) Geldfluss aus der Investiven Gebarung (33 - 34)</b>							<b>0,00</b>	<b>0,00</b>	<b>0,00</b>
<b>SA3</b>	<b>Saldo (3) Nettofinanzierungssaldo (Saldo 1 + Saldo 2)</b>							<b>-268,00</b>	<b>-400,00</b>	<b>132,00</b>
<b>Finanzierungstätigkeit</b>										
<b>SU 35</b>	<b>Summe Einzahlungen aus der Finanzierungstätigkeit</b>							<b>0,00</b>	<b>0,00</b>	<b>0,00</b>
<b>SU 36</b>	<b>Summe Auszahlungen aus der Finanzierungstätigkeit</b>							<b>0,00</b>	<b>0,00</b>	<b>0,00</b>
<b>SA4</b>	<b>Saldo (4) Geldfluss aus der Finanzierungstätigkeit (35 - 36)</b>							<b>0,00</b>	<b>0,00</b>	<b>0,00</b>
<b>SA5</b>	<b>Saldo (5) Geldfluss aus der voranschlagswirksamen Gebarung (Saldo 3 + Saldo 4)</b>							<b>-268,00</b>	<b>-400,00</b>	<b>132,00</b>



		MVAG MVAG QU			Ergebnisrechnung			Finanzierungsrechnung		
		EH	FH		RA 2020	VA 2020	RA - VA	RA 2020	VA 2020	RA - VA
<b>53</b>	<b>Rettungs- und Warndienste</b>									
<b>530</b>	<b>Rettungsdienste</b>									
<b>530000</b>	<b>Rettungsdienste</b>									
<b>Operative Gebarung</b>										
<b>SU 21 / 31</b>	<b>Summe Erträge / Einzahlungen operative Gebarung</b>				<b>0,00</b>	<b>0,00</b>	<b>0,00</b>	<b>0,00</b>	<b>0,00</b>	<b>0,00</b>
1/530000-757000	Beitrag an Rotes Kreuz	2234	3234	27	12.945,60	12.700,00	245,60	12.945,60	12.700,00	245,60
<b>SU 22 / 32</b>	<b>Summe Aufwendungen / Auszahlungen operative Gebarung</b>				<b>12.945,60</b>	<b>12.700,00</b>	<b>245,60</b>	<b>12.945,60</b>	<b>12.700,00</b>	<b>245,60</b>
<b>SA 0 / SA 1</b>	<b>(0) Nettoergebnis (21 - 22) / (1) Geldfluss operative Gebarung (31 - 32)</b>				<b>-12.945,60</b>	<b>-12.700,00</b>	<b>-245,60</b>	<b>-12.945,60</b>	<b>-12.700,00</b>	<b>-245,60</b>
<b>SU 23</b>	<b>Summe Haushaltsrücklagen</b>				<b>0,00</b>	<b>0,00</b>	<b>0,00</b>	<b>0,00</b>	<b>0,00</b>	<b>0,00</b>
<b>SA00</b>	<b>Nettoergebnis nach Zuw./Entn. Haushaltsrücklagen (Saldo 0 +/- SU23)</b>				<b>-12.945,60</b>	<b>-12.700,00</b>	<b>-245,60</b>			
<b>Investive Gebarung</b>										
<b>SU 33</b>	<b>Summe Einzahlungen investive Gebarung</b>							<b>0,00</b>	<b>0,00</b>	<b>0,00</b>
<b>SU 34</b>	<b>Summe Auszahlungen investive Gebarung</b>							<b>0,00</b>	<b>0,00</b>	<b>0,00</b>
<b>SA2</b>	<b>Saldo (2) Geldfluss aus der Investiven Gebarung (33 - 34)</b>							<b>0,00</b>	<b>0,00</b>	<b>0,00</b>
<b>SA3</b>	<b>Saldo (3) Nettofinanzierungssaldo (Saldo 1 + Saldo 2)</b>							<b>-12.945,60</b>	<b>-12.700,00</b>	<b>-245,60</b>
<b>Finanzierungstätigkeit</b>										
<b>SU 35</b>	<b>Summe Einzahlungen aus der Finanzierungstätigkeit</b>							<b>0,00</b>	<b>0,00</b>	<b>0,00</b>
<b>SU 36</b>	<b>Summe Auszahlungen aus der Finanzierungstätigkeit</b>							<b>0,00</b>	<b>0,00</b>	<b>0,00</b>
<b>SA4</b>	<b>Saldo (4) Geldfluss aus der Finanzierungstätigkeit (35 - 36)</b>							<b>0,00</b>	<b>0,00</b>	<b>0,00</b>
<b>SA5</b>	<b>Saldo (5) Geldfluss aus der voranschlagswirksamen Gebarung (Saldo 3 + Saldo 4)</b>							<b>-12.945,60</b>	<b>-12.700,00</b>	<b>-245,60</b>
<b>56</b>	<b>Krankenanstalten anderer Rechtsträger</b>									
<b>562</b>	<b>Sprengelbeiträge</b>									
<b>562000</b>	<b>Sprengelbeiträge</b>									
<b>Operative Gebarung</b>										
<b>SU 21 / 31</b>	<b>Summe Erträge / Einzahlungen operative Gebarung</b>				<b>0,00</b>	<b>0,00</b>	<b>0,00</b>	<b>0,00</b>	<b>0,00</b>	<b>0,00</b>
1/562000-752000	Sprengelbeitrag Noekas (Zweckaufwand)	2231	3231	26	712.013,00	711.000,00	1.013,00	712.013,00	711.000,00	1.013,00
<b>SU 22 / 32</b>	<b>Summe Aufwendungen / Auszahlungen operative Gebarung</b>				<b>712.013,00</b>	<b>711.000,00</b>	<b>1.013,00</b>	<b>712.013,00</b>	<b>711.000,00</b>	<b>1.013,00</b>
<b>SA 0 / SA 1</b>	<b>(0) Nettoergebnis (21 - 22) / (1) Geldfluss operative Gebarung (31 - 32)</b>				<b>-712.013,00</b>	<b>-711.000,00</b>	<b>-1.013,00</b>	<b>-712.013,00</b>	<b>-711.000,00</b>	<b>-1.013,00</b>
<b>SU 23</b>	<b>Summe Haushaltsrücklagen</b>				<b>0,00</b>	<b>0,00</b>	<b>0,00</b>	<b>0,00</b>	<b>0,00</b>	<b>0,00</b>
<b>SA00</b>	<b>Nettoergebnis nach Zuw./Entn. Haushaltsrücklagen (Saldo 0 +/- SU23)</b>				<b>-712.013,00</b>	<b>-711.000,00</b>	<b>-1.013,00</b>			
<b>Investive Gebarung</b>										
<b>SU 33</b>	<b>Summe Einzahlungen investive Gebarung</b>							<b>0,00</b>	<b>0,00</b>	<b>0,00</b>
<b>SU 34</b>	<b>Summe Auszahlungen investive Gebarung</b>							<b>0,00</b>	<b>0,00</b>	<b>0,00</b>
<b>SA2</b>	<b>Saldo (2) Geldfluss aus der Investiven Gebarung (33 - 34)</b>							<b>0,00</b>	<b>0,00</b>	<b>0,00</b>

	MVAG EH	MVAG FH	QU	Ergebnisrechnung			Finanzierungsrechnung		
				RA 2020	VA 2020	RA - VA	RA 2020	VA 2020	RA - VA
<b>SA3</b>	<b>Saldo (3) Nettofinanzierungssaldo (Saldo 1 + Saldo 2)</b>						<b>-712.013,00</b>	<b>-711.000,00</b>	<b>-1.013,00</b>
<b>Finanzierungstätigkeit</b>									
<b>SU 35</b>	<b>Summe Einzahlungen aus der Finanzierungstätigkeit</b>						<b>0,00</b>	<b>0,00</b>	<b>0,00</b>
<b>SU 36</b>	<b>Summe Auszahlungen aus der Finanzierungstätigkeit</b>						<b>0,00</b>	<b>0,00</b>	<b>0,00</b>
<b>SA4</b>	<b>Saldo (4) Geldfluss aus der Finanzierungstätigkeit (35 – 36)</b>						<b>0,00</b>	<b>0,00</b>	<b>0,00</b>
<b>SA5</b>	<b>Saldo (5) Geldfluss aus der voranschlagswirksamen Gebarung (Saldo 3 + Saldo 4)</b>						<b>-712.013,00</b>	<b>-711.000,00</b>	<b>-1.013,00</b>
<b>562100 Sprengelbeiträge</b>									
<b>Operative Gebarung</b>									
<b>SU 21 / 31</b>	<b>Summe Erträge / Einzahlungen operative Gebarung</b>			<b>0,00</b>	<b>0,00</b>	<b>0,00</b>	<b>0,00</b>	<b>0,00</b>	<b>0,00</b>
1/562100-752000	Sprengelbeitrag Noekas (Verw Aufwand) 2231 3231 26			15,97	100,00	-84,03	15,97	100,00	-84,03
<b>SU 22 / 32</b>	<b>Summe Aufwendungen / Auszahlungen operative Gebarung</b>			<b>15,97</b>	<b>100,00</b>	<b>-84,03</b>	<b>15,97</b>	<b>100,00</b>	<b>-84,03</b>
<b>SA 0 / SA 1</b>	<b>(0) Nettoergebnis (21 - 22) / (1) Geldfluss operative Gebarung (31 – 32)</b>			<b>-15,97</b>	<b>-100,00</b>	<b>84,03</b>	<b>-15,97</b>	<b>-100,00</b>	<b>84,03</b>
<b>SU 23</b>	<b>Summe Haushaltsrücklagen</b>			<b>0,00</b>	<b>0,00</b>	<b>0,00</b>	<b>0,00</b>	<b>0,00</b>	<b>0,00</b>
<b>SA00</b>	<b>Nettoergebnis nach Zuw./Entn. Haushaltsrücklagen (Saldo 0 +/- SU23)</b>			<b>-15,97</b>	<b>-100,00</b>	<b>84,03</b>			
<b>Investive Gebarung</b>									
<b>SU 33</b>	<b>Summe Einzahlungen investive Gebarung</b>						<b>0,00</b>	<b>0,00</b>	<b>0,00</b>
<b>SU 34</b>	<b>Summe Auszahlungen investive Gebarung</b>						<b>0,00</b>	<b>0,00</b>	<b>0,00</b>
<b>SA2</b>	<b>Saldo (2) Geldfluss aus der Investiven Gebarung (33 – 34)</b>						<b>0,00</b>	<b>0,00</b>	<b>0,00</b>
<b>SA3</b>	<b>Saldo (3) Nettofinanzierungssaldo (Saldo 1 + Saldo 2)</b>						<b>-15,97</b>	<b>-100,00</b>	<b>84,03</b>
<b>Finanzierungstätigkeit</b>									
<b>SU 35</b>	<b>Summe Einzahlungen aus der Finanzierungstätigkeit</b>						<b>0,00</b>	<b>0,00</b>	<b>0,00</b>
<b>SU 36</b>	<b>Summe Auszahlungen aus der Finanzierungstätigkeit</b>						<b>0,00</b>	<b>0,00</b>	<b>0,00</b>
<b>SA4</b>	<b>Saldo (4) Geldfluss aus der Finanzierungstätigkeit (35 – 36)</b>						<b>0,00</b>	<b>0,00</b>	<b>0,00</b>
<b>SA5</b>	<b>Saldo (5) Geldfluss aus der voranschlagswirksamen Gebarung (Saldo 3 + Saldo 4)</b>						<b>-15,97</b>	<b>-100,00</b>	<b>84,03</b>

		MVAG			Ergebnisrechnung			Finanzierungsrechnung		
		EH	FH	QU	RA 2020	VA 2020	RA - VA	RA 2020	VA 2020	RA - VA
<b>6 Straßen- und Wasserbau, Verkehr</b>										
<b>61</b>	<b>Straßenbau</b>									
<b>612</b>	<b>Gemeindestraßen</b>									
<b>612000</b>	<b>Gemeindestraßen</b>									
<b>Operative Gebarung</b>										
2/612000+808000	Verkauf von Hausnummer tafeln	2116	3116	16	630,00	300,00	330,00	630,00	300,00	330,00
2/612000+829000	Schadenersatzleistungen	2116	3116	18	0,00	200,00	-200,00	0,00	200,00	-200,00
6/612000+829960	Sonstige Erträge Ist-Überschuss Vorjahr	2116	3116	18	821.163,89	821.200,00	-36,11	821.163,89	821.200,00	-36,11
2/612000+861100	Zinszuschüsse des Landes	2121	3121	15	3.791,55	4.500,00	-708,45	3.791,55	4.500,00	-708,45
6/612000+871000	Beihilfen aus Bedarfszuweisungen	2121	3121	33	170.000,00	280.000,00	-110.000,00	170.000,00	280.000,00	-110.000,00
<b>SU 21 / 31</b>	<b>Summe Erträge / Einzahlungen operative Gebarung</b>				<b>995.585,44</b>	<b>1.106.200,00</b>	<b>-110.614,56</b>	<b>995.585,44</b>	<b>1.106.200,00</b>	<b>-110.614,56</b>
1/612000-413000	Hausnummer tafeln	2221	3221	23	936,96	300,00	636,96	936,96	300,00	636,96
1/612000-511100	Personalkosten Gemeindearbeiter	2211	3211	20	3.000,00	1.500,00	1.500,00	3.000,00	1.500,00	1.500,00
1/612000-611000	Instandhaltung von Strassenbauten	2224	3224	24	4.135,41	3.500,00	635,41	4.135,41	3.500,00	635,41
1/612000-650000	Kreditzinsen	2241	3241	25	6.540,35	7.200,00	-659,65	6.540,35	7.200,00	-659,65
1/612000-680000	Planmäßige Abschreibung	2226			245.256,10	229.400,00	15.856,10	0,00	0,00	0,00
5/612000-729910	Sonstige Aufwendungen (Zuführung an Vorhaben)	2225	3225	24	0,00	199.800,00	-199.800,00	0,00	199.800,00	-199.800,00
5/612000-729960	Sonstige Aufwendungen Ausgleich Ist-Überschuss Vorjahr	2225	3225	24	821.163,89	821.200,00	-36,11	821.163,89	821.200,00	-36,11
<b>SU 22 / 32</b>	<b>Summe Aufwendungen / Auszahlungen operative Gebarung</b>				<b>1.081.032,71</b>	<b>1.262.900,00</b>	<b>-181.867,29</b>	<b>835.776,61</b>	<b>1.033.500,00</b>	<b>-197.723,39</b>
<b>SA 0 / SA 1</b>	<b>(0) Nettoergebnis (21 - 22) / (1) Geldfluss operative Gebarung (31 - 32)</b>				<b>-85.447,27</b>	<b>-156.700,00</b>	<b>71.252,73</b>	<b>159.808,83</b>	<b>72.700,00</b>	<b>87.108,83</b>
<b>SU 23</b>	<b>Summe Haushaltsrücklagen</b>				<b>0,00</b>	<b>0,00</b>	<b>0,00</b>	<b>0,00</b>	<b>0,00</b>	<b>0,00</b>
<b>SA00</b>	<b>Nettoergebnis nach Zuw./Entn. Haushaltsrücklagen (Saldo 0 +/- SU23)</b>				<b>-85.447,27</b>	<b>-156.700,00</b>	<b>71.252,73</b>			
<b>Investive Gebarung</b>										
6/612000+301000	Kapitaltransfers von Ländern (Zweckzuschuss Kathastrophenschäden)		3331	33	0,00	0,00	0,00	0,00	10.000,00	-10.000,00
6/612000+307000	Interessentenleistungen		3334	34	0,00	0,00	0,00	0,00	1.000,00	-1.000,00
6/612000+309000	Kapitaltransfers von der Europäischen Union (Leader)		3335	33	0,00	0,00	0,00	0,00	21.000,00	-21.000,00
<b>SU 33</b>	<b>Summe Einzahlungen investive Gebarung</b>							<b>0,00</b>	<b>32.000,00</b>	<b>-32.000,00</b>
5/612000-002000	Gemeindestrassenbau		3412	40	0,00	0,00	0,00	405.245,24	898.900,00	-493.654,76
5/612000-002001	Straßenbauten (Fahrradwegbau)		3412	40	0,00	0,00	0,00	0,00	30.000,00	-30.000,00
5/612000-002100	Gueterwegbau		3412	40	0,00	0,00	0,00	7.580,74	63.400,00	-55.819,26
5/612000-006000	Bachregulierung		3412	40	0,00	0,00	0,00	0,00	1.000,00	-1.000,00
5/612000-006200	Wildbachverbauung		3412	40	0,00	0,00	0,00	0,00	100,00	-100,00
<b>SU 34</b>	<b>Summe Auszahlungen investive Gebarung</b>							<b>412.825,98</b>	<b>993.400,00</b>	<b>-580.574,02</b>

		MVAG		QU	Ergebnisrechnung			Finanzierungsrechnung		
		EH	FH		RA 2020	VA 2020	RA - VA	RA 2020	VA 2020	RA - VA
<b>SA2</b>	<b>Saldo (2) Geldfluss aus der Investiven Gebarung (33 – 34)</b>							<b>-412.825,98</b>	<b>-961.400,00</b>	<b>548.574,02</b>
<b>SA3</b>	<b>Saldo (3) Nettofinanzierungssaldo (Saldo 1 + Saldo 2)</b>							<b>-253.017,15</b>	<b>-888.700,00</b>	<b>635.682,85</b>
<b>Finanzierungstätigkeit</b>										
6/612000+346000	Aufnahme Darlehen Lfsa		3514	55	0,00	0,00	0,00	60.000,00	60.000,00	0,00
<b>SU 35</b>	<b>Summe Einzahlungen aus der Finanzierungstätigkeit</b>							<b>60.000,00</b>	<b>60.000,00</b>	<b>0,00</b>
1/612000-346000	Tilgung von Bankdarlehen		3614	65	0,00	0,00	0,00	36.884,21	40.200,00	-3.315,79
<b>SU 36</b>	<b>Summe Auszahlungen aus der Finanzierungstätigkeit</b>							<b>36.884,21</b>	<b>40.200,00</b>	<b>-3.315,79</b>
<b>SA4</b>	<b>Saldo (4) Geldfluss aus der Finanzierungstätigkeit (35 – 36)</b>							<b>23.115,79</b>	<b>19.800,00</b>	<b>3.315,79</b>
<b>SA5</b>	<b>Saldo (5) Geldfluss aus der voranschlagswirksamen Gebarung (Saldo 3 + Saldo 4)</b>							<b>-229.901,36</b>	<b>-868.900,00</b>	<b>638.998,64</b>
<b>63 Schutzwasserbau</b>										
<b>631 Konkurrenzgewässer</b>										
<b>631000 Konkurrenzgewässer</b>										
<b>Operative Gebarung</b>										
<b>SU 21 / 31</b>	<b>Summe Erträge / Einzahlungen operative Gebarung</b>				<b>0,00</b>	<b>0,00</b>	<b>0,00</b>	<b>0,00</b>	<b>0,00</b>	<b>0,00</b>
1/631000-752000	Beitraege an Wasserverbaende	2231	3231	26	4.064,00	4.100,00	-36,00	4.064,00	4.100,00	-36,00
<b>SU 22 / 32</b>	<b>Summe Aufwendungen / Auszahlungen operative Gebarung</b>				<b>4.064,00</b>	<b>4.100,00</b>	<b>-36,00</b>	<b>4.064,00</b>	<b>4.100,00</b>	<b>-36,00</b>
<b>SA 0 / SA 1</b>	<b>(0) Nettoergebnis (21 - 22) / (1) Geldfluss operative Gebarung (31 – 32)</b>				<b>-4.064,00</b>	<b>-4.100,00</b>	<b>36,00</b>	<b>-4.064,00</b>	<b>-4.100,00</b>	<b>36,00</b>
<b>SU 23</b>	<b>Summe Haushaltsrücklagen</b>				<b>0,00</b>	<b>0,00</b>	<b>0,00</b>	<b>0,00</b>	<b>0,00</b>	<b>0,00</b>
<b>SA00</b>	<b>Nettoergebnis nach Zuw./Entn. Haushaltsrücklagen (Saldo 0 +/- SU23)</b>				<b>-4.064,00</b>	<b>-4.100,00</b>	<b>36,00</b>			
<b>Investive Gebarung</b>										
<b>SU 33</b>	<b>Summe Einzahlungen investive Gebarung</b>							<b>0,00</b>	<b>0,00</b>	<b>0,00</b>
<b>SU 34</b>	<b>Summe Auszahlungen investive Gebarung</b>							<b>0,00</b>	<b>0,00</b>	<b>0,00</b>
<b>SA2</b>	<b>Saldo (2) Geldfluss aus der Investiven Gebarung (33 – 34)</b>							<b>0,00</b>	<b>0,00</b>	<b>0,00</b>
<b>SA3</b>	<b>Saldo (3) Nettofinanzierungssaldo (Saldo 1 + Saldo 2)</b>							<b>-4.064,00</b>	<b>-4.100,00</b>	<b>36,00</b>
<b>Finanzierungstätigkeit</b>										
<b>SU 35</b>	<b>Summe Einzahlungen aus der Finanzierungstätigkeit</b>							<b>0,00</b>	<b>0,00</b>	<b>0,00</b>
<b>SU 36</b>	<b>Summe Auszahlungen aus der Finanzierungstätigkeit</b>							<b>0,00</b>	<b>0,00</b>	<b>0,00</b>
<b>SA4</b>	<b>Saldo (4) Geldfluss aus der Finanzierungstätigkeit (35 – 36)</b>							<b>0,00</b>	<b>0,00</b>	<b>0,00</b>
<b>SA5</b>	<b>Saldo (5) Geldfluss aus der voranschlagswirksamen Gebarung (Saldo 3 + Saldo 4)</b>							<b>-4.064,00</b>	<b>-4.100,00</b>	<b>36,00</b>
<b>639 Sonstige Einrichtungen und Maßnahmen</b>										
<b>639000 Sonstige Einrichtungen und Maßnahmen</b>										
<b>Operative Gebarung</b>										
2/639000+813000	Erträge aus der Auflösung von Investitionszuschüssen (Kapitaltransfers)		2127		16.110,26	16.100,00	10,26	0,00	0,00	0,00
<b>SU 21 / 31</b>	<b>Summe Erträge / Einzahlungen operative Gebarung</b>				<b>16.110,26</b>	<b>16.100,00</b>	<b>10,26</b>	<b>0,00</b>	<b>0,00</b>	<b>0,00</b>

		MVAG MVAG QU			Ergebnisrechnung			Finanzierungsrechnung		
		EH	FH	QU	RA 2020	VA 2020	RA - VA	RA 2020	VA 2020	RA - VA
1/639000-650000	Zinsen Darlehen Rueckhaltebecken	2241	3241	25	468,32	500,00	-31,68	468,32	500,00	-31,68
1/639000-680000	Planmäßige Abschreibung	2226			18.399,25	18.400,00	-0,75	0,00	0,00	0,00
<b>SU 22 / 32</b>	<b>Summe Aufwendungen / Auszahlungen operative Gebarung</b>				<b>18.867,57</b>	<b>18.900,00</b>	<b>-32,43</b>	<b>468,32</b>	<b>500,00</b>	<b>-31,68</b>
<b>SA 0 / SA 1</b>	<b>(0) Nettoergebnis (21 - 22) / (1) Geldfluss operative Gebarung (31 - 32)</b>				<b>-2.757,31</b>	<b>-2.800,00</b>	<b>42,69</b>	<b>-468,32</b>	<b>-500,00</b>	<b>31,68</b>
<b>SU 23</b>	<b>Summe Haushaltsrücklagen</b>				<b>0,00</b>	<b>0,00</b>	<b>0,00</b>	<b>0,00</b>	<b>0,00</b>	<b>0,00</b>
<b>SA00</b>	<b>Nettoergebnis nach Zuw./Entn. Haushaltsrücklagen (Saldo 0 +/- SU23)</b>				<b>-2.757,31</b>	<b>-2.800,00</b>	<b>42,69</b>			
<b>Investive Gebarung</b>										
<b>SU 33</b>	<b>Summe Einzahlungen investive Gebarung</b>							<b>0,00</b>	<b>0,00</b>	<b>0,00</b>
<b>SU 34</b>	<b>Summe Auszahlungen investive Gebarung</b>							<b>0,00</b>	<b>0,00</b>	<b>0,00</b>
<b>SA2</b>	<b>Saldo (2) Geldfluss aus der Investiven Gebarung (33 - 34)</b>							<b>0,00</b>	<b>0,00</b>	<b>0,00</b>
<b>SA3</b>	<b>Saldo (3) Nettofinanzierungssaldo (Saldo 1 + Saldo 2)</b>							<b>-468,32</b>	<b>-500,00</b>	<b>31,68</b>
<b>Finanzierungstätigkeit</b>										
<b>SU 35</b>	<b>Summe Einzahlungen aus der Finanzierungstätigkeit</b>							<b>0,00</b>	<b>0,00</b>	<b>0,00</b>
1/639000-346000	Tilgung Darlehen Rueckhaltebecken		3614	65	0,00	0,00	0,00	9.066,67	9.000,00	66,67
<b>SU 36</b>	<b>Summe Auszahlungen aus der Finanzierungstätigkeit</b>							<b>9.066,67</b>	<b>9.000,00</b>	<b>66,67</b>
<b>SA4</b>	<b>Saldo (4) Geldfluss aus der Finanzierungstätigkeit (35 - 36)</b>							<b>-9.066,67</b>	<b>-9.000,00</b>	<b>-66,67</b>
<b>SA5</b>	<b>Saldo (5) Geldfluss aus der voranschlagswirksamen Gebarung (Saldo 3 + Saldo 4)</b>							<b>-9.534,99</b>	<b>-9.500,00</b>	<b>-34,99</b>
<b>64 Straßenverkehr</b>										
<b>640</b>	<b>Einrichtungen und Maßnahmen nach der Straßenverkehrsordr</b>									
<b>640000</b>	<b>Einrichtungen u.Maßn.n.d.Stvo</b>									
<b>Operative Gebarung</b>										
2/640000+868000	Gemeindestrassenstrafen	2124	3124	16	1.980,00	400,00	1.580,00	1.980,00	400,00	1.580,00
<b>SU 21 / 31</b>	<b>Summe Erträge / Einzahlungen operative Gebarung</b>				<b>1.980,00</b>	<b>400,00</b>	<b>1.580,00</b>	<b>1.980,00</b>	<b>400,00</b>	<b>1.580,00</b>
<b>SU 22 / 32</b>	<b>Summe Aufwendungen / Auszahlungen operative Gebarung</b>				<b>0,00</b>	<b>0,00</b>	<b>0,00</b>	<b>0,00</b>	<b>0,00</b>	<b>0,00</b>
<b>SA 0 / SA 1</b>	<b>(0) Nettoergebnis (21 - 22) / (1) Geldfluss operative Gebarung (31 - 32)</b>				<b>1.980,00</b>	<b>400,00</b>	<b>1.580,00</b>	<b>1.980,00</b>	<b>400,00</b>	<b>1.580,00</b>
<b>SU 23</b>	<b>Summe Haushaltsrücklagen</b>				<b>0,00</b>	<b>0,00</b>	<b>0,00</b>	<b>0,00</b>	<b>0,00</b>	<b>0,00</b>
<b>SA00</b>	<b>Nettoergebnis nach Zuw./Entn. Haushaltsrücklagen (Saldo 0 +/- SU23)</b>				<b>1.980,00</b>	<b>400,00</b>	<b>1.580,00</b>			
<b>Investive Gebarung</b>										
<b>SU 33</b>	<b>Summe Einzahlungen investive Gebarung</b>							<b>0,00</b>	<b>0,00</b>	<b>0,00</b>
<b>SU 34</b>	<b>Summe Auszahlungen investive Gebarung</b>							<b>0,00</b>	<b>0,00</b>	<b>0,00</b>
<b>SA2</b>	<b>Saldo (2) Geldfluss aus der Investiven Gebarung (33 - 34)</b>							<b>0,00</b>	<b>0,00</b>	<b>0,00</b>
<b>SA3</b>	<b>Saldo (3) Nettofinanzierungssaldo (Saldo 1 + Saldo 2)</b>							<b>1.980,00</b>	<b>400,00</b>	<b>1.580,00</b>
<b>Finanzierungstätigkeit</b>										
<b>SU 35</b>	<b>Summe Einzahlungen aus der Finanzierungstätigkeit</b>							<b>0,00</b>	<b>0,00</b>	<b>0,00</b>
<b>SU 36</b>	<b>Summe Auszahlungen aus der Finanzierungstätigkeit</b>							<b>0,00</b>	<b>0,00</b>	<b>0,00</b>
<b>SA4</b>	<b>Saldo (4) Geldfluss aus der Finanzierungstätigkeit (35 - 36)</b>							<b>0,00</b>	<b>0,00</b>	<b>0,00</b>

	MVAG MVAG QU		Ergebnisrechnung			Finanzierungsrechnung		
	EH	FH	RA 2020	VA 2020	RA - VA	RA 2020	VA 2020	RA - VA
<b>SA5</b>	Saldo (5) Geldfluss aus der voranschlagswirksamen Gebarung (Saldo 3 + Saldo 4)					1.980,00	400,00	1.580,00

		MVAG	MVAG	QU	Ergebnisrechnung			Finanzierungsrechnung		
		EH	FH		RA 2020	VA 2020	RA - VA	RA 2020	VA 2020	RA - VA
<b>7 Wirtschaftsförderung</b>										
<b>71</b>	<b>Grundlagenverbesserung in der Land- und Forstwirtschaft</b>									
<b>710</b>	<b>Land- und forstwirtschaftlicher Wegebau</b>									
<b>710000</b>	<b>Land- und forstwirtschaftlicher Wegebau</b>									
<b>Operative Gebarung</b>										
2/710000+813000	Erträge aus der Auflösung von Investitionszuschüssen (Kapitaltransfers)	2127			132,58	0,00	132,58	0,00	0,00	0,00
6/710000+829910	Sonstige Erträge (Zuführung)	2116	3116	18	17.050,63	22.500,00	-5.449,37	17.050,63	22.500,00	-5.449,37
6/710000+871000	Kapitaltransfers aus Gemeinde-Bedarfszuweisungsmittel	2121	3121	33	8.750,00	12.500,00	-3.750,00	8.750,00	12.500,00	-3.750,00
<b>SU 21 / 31</b>	<b>Summe Erträge / Einzahlungen operative Gebarung</b>				<b>25.933,21</b>	<b>35.000,00</b>	<b>-9.066,79</b>	<b>25.800,63</b>	<b>35.000,00</b>	<b>-9.199,37</b>
1/710000-680000	Planmäßige Abschreibung	2226			195.492,03	190.200,00	5.292,03	0,00	0,00	0,00
1/710000-729910	Sonstige Aufwendungen (Zuführung)	2225	3225	24	17.050,63	0,00	17.050,63	17.050,63	0,00	17.050,63
<b>SU 22 / 32</b>	<b>Summe Aufwendungen / Auszahlungen operative Gebarung</b>				<b>212.542,66</b>	<b>190.200,00</b>	<b>22.342,66</b>	<b>17.050,63</b>	<b>0,00</b>	<b>17.050,63</b>
<b>SA 0 / SA 1</b>	<b>(0) Nettoergebnis (21 - 22) / (1) Geldfluss operative Gebarung (31 - 32)</b>				<b>-186.609,45</b>	<b>-155.200,00</b>	<b>-31.409,45</b>	<b>8.750,00</b>	<b>35.000,00</b>	<b>-26.250,00</b>
<b>SU 23</b>	<b>Summe Haushaltsrücklagen</b>				<b>0,00</b>	<b>0,00</b>	<b>0,00</b>	<b>0,00</b>	<b>0,00</b>	<b>0,00</b>
<b>SA00</b>	<b>Nettoergebnis nach Zuw./Entn. Haushaltsrücklagen (Saldo 0 +/- SU23)</b>				<b>-186.609,45</b>	<b>-155.200,00</b>	<b>-31.409,45</b>			
<b>Investive Gebarung</b>										
6/710000+301000	Kapitaltransfers von Ländern (Landesbeitrag ABB)		3331	33	0,00	0,00	0,00	8.750,00	12.500,00	-3.750,00
6/710000+307000	Interessentenbeitrag		3334	34	0,00	0,00	0,00	0,00	2.500,00	-2.500,00
<b>SU 33</b>	<b>Summe Einzahlungen investive Gebarung</b>							<b>8.750,00</b>	<b>15.000,00</b>	<b>-6.250,00</b>
5/710000-002100	Straßenbauten (GW Erhaltung)		3412	40	0,00	0,00	0,00	34.550,63	50.000,00	-15.449,37
<b>SU 34</b>	<b>Summe Auszahlungen investive Gebarung</b>							<b>34.550,63</b>	<b>50.000,00</b>	<b>-15.449,37</b>
<b>SA2</b>	<b>Saldo (2) Geldfluss aus der Investiven Gebarung (33 - 34)</b>							<b>-25.800,63</b>	<b>-35.000,00</b>	<b>9.199,37</b>
<b>SA3</b>	<b>Saldo (3) Nettofinanzierungssaldo (Saldo 1 + Saldo 2)</b>							<b>-17.050,63</b>	<b>0,00</b>	<b>-17.050,63</b>
<b>Finanzierungstätigkeit</b>										
<b>SU 35</b>	<b>Summe Einzahlungen aus der Finanzierungstätigkeit</b>							<b>0,00</b>	<b>0,00</b>	<b>0,00</b>
<b>SU 36</b>	<b>Summe Auszahlungen aus der Finanzierungstätigkeit</b>							<b>0,00</b>	<b>0,00</b>	<b>0,00</b>
<b>SA4</b>	<b>Saldo (4) Geldfluss aus der Finanzierungstätigkeit (35 - 36)</b>							<b>0,00</b>	<b>0,00</b>	<b>0,00</b>
<b>SA5</b>	<b>Saldo (5) Geldfluss aus der voranschlagswirksamen Gebarung (Saldo 3 + Saldo 4)</b>							<b>-17.050,63</b>	<b>0,00</b>	<b>-17.050,63</b>

	MVAG EH	MVAG FH	QU	Ergebnisrechnung			Finanzierungsrechnung			
				RA 2020	VA 2020	RA - VA	RA 2020	VA 2020	RA - VA	
<b>74</b>	<b>Sonstige Förderung der Land- und Forstwirtschaft</b>									
<b>742</b>	<b>Produktionsförderung</b>									
<b>742000</b>	<b>Produktionsförderung</b>									
<b>Operative Gebarung</b>										
<b>SU 21 / 31</b>	<b>Summe Erträge / Einzahlungen operative Gebarung</b>			<b>0,00</b>	<b>0,00</b>	<b>0,00</b>	<b>0,00</b>	<b>0,00</b>	<b>0,00</b>	
1/742000-755000	Transferzahlung an land- u. forstwirtsch. Betriebe	2233	3233	27	20.121,00	25.500,00	-5.379,00	20.121,00	25.500,00	-5.379,00
<b>SU 22 / 32</b>	<b>Summe Aufwendungen / Auszahlungen operative Gebarung</b>			<b>20.121,00</b>	<b>25.500,00</b>	<b>-5.379,00</b>	<b>20.121,00</b>	<b>25.500,00</b>	<b>-5.379,00</b>	
<b>SA 0 / SA 1</b>	<b>(0) Nettoergebnis (21 - 22) / (1) Geldfluss operative Gebarung (31 - 32)</b>			<b>-20.121,00</b>	<b>-25.500,00</b>	<b>5.379,00</b>	<b>-20.121,00</b>	<b>-25.500,00</b>	<b>5.379,00</b>	
<b>SU 23</b>	<b>Summe Haushaltsrücklagen</b>			<b>0,00</b>	<b>0,00</b>	<b>0,00</b>	<b>0,00</b>	<b>0,00</b>	<b>0,00</b>	
<b>SA00</b>	<b>Nettoergebnis nach Zuw./Entn. Haushaltsrücklagen (Saldo 0 +/- SU23)</b>			<b>-20.121,00</b>	<b>-25.500,00</b>	<b>5.379,00</b>				
<b>Investive Gebarung</b>										
<b>SU 33</b>	<b>Summe Einzahlungen investive Gebarung</b>						<b>0,00</b>	<b>0,00</b>	<b>0,00</b>	
<b>SU 34</b>	<b>Summe Auszahlungen investive Gebarung</b>						<b>0,00</b>	<b>0,00</b>	<b>0,00</b>	
<b>SA2</b>	<b>Saldo (2) Geldfluss aus der Investiven Gebarung (33 - 34)</b>						<b>0,00</b>	<b>0,00</b>	<b>0,00</b>	
<b>SA3</b>	<b>Saldo (3) Nettofinanzierungssaldo (Saldo 1 + Saldo 2)</b>						<b>-20.121,00</b>	<b>-25.500,00</b>	<b>5.379,00</b>	
<b>Finanzierungstätigkeit</b>										
<b>SU 35</b>	<b>Summe Einzahlungen aus der Finanzierungstätigkeit</b>						<b>0,00</b>	<b>0,00</b>	<b>0,00</b>	
<b>SU 36</b>	<b>Summe Auszahlungen aus der Finanzierungstätigkeit</b>						<b>0,00</b>	<b>0,00</b>	<b>0,00</b>	
<b>SA4</b>	<b>Saldo (4) Geldfluss aus der Finanzierungstätigkeit (35 - 36)</b>						<b>0,00</b>	<b>0,00</b>	<b>0,00</b>	
<b>SA5</b>	<b>Saldo (5) Geldfluss aus der voranschlagswirksamen Gebarung (Saldo 3 + Saldo 4)</b>						<b>-20.121,00</b>	<b>-25.500,00</b>	<b>5.379,00</b>	
<b>77</b>	<b>Förderung des Fremdenverkehrs</b>									
<b>771</b>	<b>Maßnahmen zur Förderung des Fremdenverkehrs</b>									
<b>771000</b>	<b>Maßnahmen zur Förd. des Tourismus</b>									
<b>Operative Gebarung</b>										
2/771000+827000	Personalkostenersatz geschuetzte Arbeit	2116	3116	18	4.054,50	5.600,00	-1.545,50	4.054,50	5.600,00	-1.545,50
<b>SU 21 / 31</b>	<b>Summe Erträge / Einzahlungen operative Gebarung</b>			<b>4.054,50</b>	<b>5.600,00</b>	<b>-1.545,50</b>	<b>4.054,50</b>	<b>5.600,00</b>	<b>-1.545,50</b>	
1/771000-510000	Bezeuge VB I Bürgerservice, Sekretariat je 50%	2211	3211	20	19.888,24	20.700,00	-811,76	19.888,24	20.700,00	-811,76
1/771000-569000	Sonstige Zulagen	2211	3211	20	0,00	100,00	-100,00	0,00	100,00	-100,00
1/771000-580000	Dbg Ausgleichsfonds	2212	3212	20	261,92	300,00	-38,08	261,92	300,00	-38,08
1/771000-582000	Sonst. Dgb zur sozialen Sicherheit	2212	3212	20	4.200,85	4.500,00	-299,15	4.200,85	4.500,00	-299,15
1/771000-591000	Dotierung von Rückstellungen für Abfertigungen	2214			527,27	400,00	127,27	0,00	0,00	0,00



		MVAG			Ergebnisrechnung			Finanzierungsrechnung		
		EH	FH	QU	RA 2020	VA 2020	RA - VA	RA 2020	VA 2020	RA - VA
1/771000-592000	Dotierung von Rückstellungen für Jubiläumswendungen	2214			270,36	300,00	-29,64	0,00	0,00	0,00
1/771000-729000	Sonstige Ausgaben - Inserate	2225	3225	24	2.922,16	1.600,00	1.322,16	2.922,16	1.600,00	1.322,16
1/771000-757000	Beitraege an Tourismusverbaende	2234	3234	27	21.592,25	25.000,00	-3.407,75	21.592,25	25.000,00	-3.407,75
<b>SU 22 / 32</b>	<b>Summe Aufwendungen / Auszahlungen operative Gebarung</b>				<b>49.663,05</b>	<b>52.900,00</b>	<b>-3.236,95</b>	<b>48.865,42</b>	<b>52.200,00</b>	<b>-3.334,58</b>
<b>SA 0 / SA 1</b>	<b>(0) Nettoergebnis (21 - 22) / (1) Geldfluss operative Gebarung (31 - 32)</b>				<b>-45.608,55</b>	<b>-47.300,00</b>	<b>1.691,45</b>	<b>-44.810,92</b>	<b>-46.600,00</b>	<b>1.789,08</b>
<b>SU 23</b>	<b>Summe Haushaltsrücklagen</b>				<b>0,00</b>	<b>0,00</b>	<b>0,00</b>	<b>0,00</b>	<b>0,00</b>	<b>0,00</b>
<b>SA00</b>	<b>Nettoergebnis nach Zuw./Entn. Haushaltsrücklagen (Saldo 0 +/- SU23)</b>				<b>-45.608,55</b>	<b>-47.300,00</b>	<b>1.691,45</b>			
<b>Investive Gebarung</b>										
<b>SU 33</b>	<b>Summe Einzahlungen investive Gebarung</b>							<b>0,00</b>	<b>0,00</b>	<b>0,00</b>
<b>SU 34</b>	<b>Summe Auszahlungen investive Gebarung</b>							<b>0,00</b>	<b>0,00</b>	<b>0,00</b>
<b>SA2</b>	<b>Saldo (2) Geldfluss aus der Investiven Gebarung (33 - 34)</b>							<b>0,00</b>	<b>0,00</b>	<b>0,00</b>
<b>SA3</b>	<b>Saldo (3) Nettofinanzierungssaldo (Saldo 1 + Saldo 2)</b>							<b>-44.810,92</b>	<b>-46.600,00</b>	<b>1.789,08</b>
<b>Finanzierungstätigkeit</b>										
<b>SU 35</b>	<b>Summe Einzahlungen aus der Finanzierungstätigkeit</b>							<b>0,00</b>	<b>0,00</b>	<b>0,00</b>
<b>SU 36</b>	<b>Summe Auszahlungen aus der Finanzierungstätigkeit</b>							<b>0,00</b>	<b>0,00</b>	<b>0,00</b>
<b>SA4</b>	<b>Saldo (4) Geldfluss aus der Finanzierungstätigkeit (35 - 36)</b>							<b>0,00</b>	<b>0,00</b>	<b>0,00</b>
<b>SA5</b>	<b>Saldo (5) Geldfluss aus der voranschlagswirksamen Gebarung (Saldo 3 + Saldo 4)</b>							<b>-44.810,92</b>	<b>-46.600,00</b>	<b>1.789,08</b>
<b>78</b>	<b>Förderung von Handel, Gewerbe und Industrie</b>									
<b>780</b>	<b>Einrichtungen zur Förderung von Handel, Gewerbe und Indust</b>									
<b>780000</b>	<b>Förderung Von Handel, Gewerbe und Ind.</b>									
<b>Operative Gebarung</b>										
<b>SU 21 / 31</b>	<b>Summe Erträge / Einzahlungen operative Gebarung</b>				<b>0,00</b>	<b>0,00</b>	<b>0,00</b>	<b>0,00</b>	<b>0,00</b>	<b>0,00</b>
1/780000-756000	Wirtschaftsförderung	2233	3233	27	1.500,00	3.000,00	-1.500,00	0,00	3.000,00	-3.000,00
<b>SU 22 / 32</b>	<b>Summe Aufwendungen / Auszahlungen operative Gebarung</b>				<b>1.500,00</b>	<b>3.000,00</b>	<b>-1.500,00</b>	<b>0,00</b>	<b>3.000,00</b>	<b>-3.000,00</b>
<b>SA 0 / SA 1</b>	<b>(0) Nettoergebnis (21 - 22) / (1) Geldfluss operative Gebarung (31 - 32)</b>				<b>-1.500,00</b>	<b>-3.000,00</b>	<b>1.500,00</b>	<b>0,00</b>	<b>-3.000,00</b>	<b>3.000,00</b>
<b>SU 23</b>	<b>Summe Haushaltsrücklagen</b>				<b>0,00</b>	<b>0,00</b>	<b>0,00</b>	<b>0,00</b>	<b>0,00</b>	<b>0,00</b>
<b>SA00</b>	<b>Nettoergebnis nach Zuw./Entn. Haushaltsrücklagen (Saldo 0 +/- SU23)</b>				<b>-1.500,00</b>	<b>-3.000,00</b>	<b>1.500,00</b>			
<b>Investive Gebarung</b>										
<b>SU 33</b>	<b>Summe Einzahlungen investive Gebarung</b>							<b>0,00</b>	<b>0,00</b>	<b>0,00</b>
<b>SU 34</b>	<b>Summe Auszahlungen investive Gebarung</b>							<b>0,00</b>	<b>0,00</b>	<b>0,00</b>
<b>SA2</b>	<b>Saldo (2) Geldfluss aus der Investiven Gebarung (33 - 34)</b>							<b>0,00</b>	<b>0,00</b>	<b>0,00</b>
<b>SA3</b>	<b>Saldo (3) Nettofinanzierungssaldo (Saldo 1 + Saldo 2)</b>							<b>0,00</b>	<b>-3.000,00</b>	<b>3.000,00</b>
<b>Finanzierungstätigkeit</b>										
<b>SU 35</b>	<b>Summe Einzahlungen aus der Finanzierungstätigkeit</b>							<b>0,00</b>	<b>0,00</b>	<b>0,00</b>
<b>SU 36</b>	<b>Summe Auszahlungen aus der Finanzierungstätigkeit</b>							<b>0,00</b>	<b>0,00</b>	<b>0,00</b>

	MVAG MVAG QU		Ergebnisrechnung			Finanzierungsrechnung		
	EH	FH	RA 2020	VA 2020	RA - VA	RA 2020	VA 2020	RA - VA
SA4						0,00	0,00	0,00
	Saldo (4) Geldfluss aus der Finanzierungstätigkeit (35 – 36)							
SA5						0,00	-3.000,00	3.000,00
	Saldo (5) Geldfluss aus der voranschlagswirksamen Gebarung (Saldo 3 + Saldo 4)							

	MVAG MVAG QU			Ergebnisrechnung			Finanzierungsrechnung		
	EH	FH		RA 2020	VA 2020	RA - VA	RA 2020	VA 2020	RA - VA
<b>8 Dienstleistungen</b>									
<b>81</b>	<b>Öffentliche Einrichtungen (soweit nicht dem Abschnitt 85)</b>								
<b>813</b>	<b>Müllbeseitigung</b>								
<b>813000</b>	<b>Abfallabfuhr</b>								
<b>Operative Gebarung</b>									
2/813000+813000	Erträge aus der Auflösung von Investitionszuschüssen (Kapitaltransfers)	2127		1.181,02	1.200,00	-18,98	0,00	0,00	0,00
2/813000+829000	Sonstige Einnahmen Refund Betr Sammelst	2116	3116 18	6.701,23	6.500,00	201,23	6.701,23	6.500,00	201,23
2/813000+829100	Schadenersatzleistungen	2116	3116 18	3.615,70	3.900,00	-284,30	3.615,70	3.900,00	-284,30
2/813000+852000	Muellbeseitigungsgebuehren Saecke	2113	3113 12	502,57	400,00	102,57	502,57	400,00	102,57
<b>SU 21 / 31</b>	<b>Summe Erträge / Einzahlungen operative Gebarung</b>			<b>12.000,52</b>	<b>12.000,00</b>	<b>0,52</b>	<b>10.819,50</b>	<b>10.800,00</b>	<b>19,50</b>
1/813000-413000	Ankauf Müllsäcke	2221	3221 23	1.444,55	400,00	1.044,55	1.444,55	400,00	1.044,55
1/813000-680000	Planmäßige Abschreibung	2226		2.465,33	1.800,00	665,33	0,00	0,00	0,00
1/813000-729000	Sonst. Ausgaben Sammelstellen	2225	3225 24	8.815,25	6.300,00	2.515,25	8.815,25	6.300,00	2.515,25
<b>SU 22 / 32</b>	<b>Summe Aufwendungen / Auszahlungen operative Gebarung</b>			<b>12.725,13</b>	<b>8.500,00</b>	<b>4.225,13</b>	<b>10.259,80</b>	<b>6.700,00</b>	<b>3.559,80</b>
<b>SA 0 / SA 1</b>	<b>(0) Nettoergebnis (21 - 22) / (1) Geldfluss operative Gebarung (31 - 32)</b>			<b>-724,61</b>	<b>3.500,00</b>	<b>-4.224,61</b>	<b>559,70</b>	<b>4.100,00</b>	<b>-3.540,30</b>
<b>SU 23</b>	<b>Summe Haushaltsrücklagen</b>			<b>0,00</b>	<b>0,00</b>	<b>0,00</b>	<b>0,00</b>	<b>0,00</b>	<b>0,00</b>
<b>SA00</b>	<b>Nettoergebnis nach Zuw./Entn. Haushaltsrücklagen (Saldo 0 +/- SU23)</b>			<b>-724,61</b>	<b>3.500,00</b>	<b>-4.224,61</b>			
<b>Investive Gebarung</b>									
2/813000+301000	Kapitaltransfers von Ländern, Landesfonds und Landeskammern		3331 33	0,00	0,00	0,00	0,00	2.200,00	-2.200,00
<b>SU 33</b>	<b>Summe Einzahlungen investive Gebarung</b>						<b>0,00</b>	<b>2.200,00</b>	<b>-2.200,00</b>
1/813000-050000	Sonderanlagen (Strauchschnitt)		3412 40	0,00	0,00	0,00	41.766,97	36.000,00	5.766,97
<b>SU 34</b>	<b>Summe Auszahlungen investive Gebarung</b>						<b>41.766,97</b>	<b>36.000,00</b>	<b>5.766,97</b>
<b>SA2</b>	<b>Saldo (2) Geldfluss aus der Investiven Gebarung (33 - 34)</b>						<b>-41.766,97</b>	<b>-33.800,00</b>	<b>-7.966,97</b>
<b>SA3</b>	<b>Saldo (3) Nettofinanzierungssaldo (Saldo 1 + Saldo 2)</b>						<b>-41.207,27</b>	<b>-29.700,00</b>	<b>-11.507,27</b>
<b>Finanzierungstätigkeit</b>									
<b>SU 35</b>	<b>Summe Einzahlungen aus der Finanzierungstätigkeit</b>						<b>0,00</b>	<b>0,00</b>	<b>0,00</b>
<b>SU 36</b>	<b>Summe Auszahlungen aus der Finanzierungstätigkeit</b>						<b>0,00</b>	<b>0,00</b>	<b>0,00</b>
<b>SA4</b>	<b>Saldo (4) Geldfluss aus der Finanzierungstätigkeit (35 - 36)</b>						<b>0,00</b>	<b>0,00</b>	<b>0,00</b>
<b>SA5</b>	<b>Saldo (5) Geldfluss aus der voranschlagswirksamen Gebarung (Saldo 3 + Saldo 4)</b>						<b>-41.207,27</b>	<b>-29.700,00</b>	<b>-11.507,27</b>

		MVAG			Ergebnisrechnung			Finanzierungsrechnung		
		EH	FH	QU	RA 2020	VA 2020	RA - VA	RA 2020	VA 2020	RA - VA
<b>814</b>	<b>Straßenreinigung</b>									
<b>814000</b>	<b>Straßenreinigung</b>									
<b>Operative Gebarung</b>										
2/814000+827000	Kostenbeitrag Gehsteigraeumung	2116	3116	18	4.200,00	4.500,00	-300,00	4.200,00	4.500,00	-300,00
<b>SU 21 / 31</b>	<b>Summe Erträge / Einzahlungen operative Gebarung</b>				<b>4.200,00</b>	<b>4.500,00</b>	<b>-300,00</b>	<b>4.200,00</b>	<b>4.500,00</b>	<b>-300,00</b>
1/814000-511100	Personalk Gdearb Strassenreini	2211	3211	20	5.319,04	5.000,00	319,04	5.319,04	5.000,00	319,04
1/814000-511200	Personalk Gdearb Winterdienst	2211	3211	20	11.746,76	12.300,00	-553,24	11.746,76	12.300,00	-553,24
1/814000-728000	Winterdienst	2225	3225	24	25.350,24	50.000,00	-24.649,76	25.504,84	50.000,00	-24.495,16
1/814000-729000	Sonstige Ausgaben Kehricht	2225	3225	24	2.571,06	2.500,00	71,06	2.311,48	2.500,00	-188,52
<b>SU 22 / 32</b>	<b>Summe Aufwendungen / Auszahlungen operative Gebarung</b>				<b>44.987,10</b>	<b>69.800,00</b>	<b>-24.812,90</b>	<b>44.882,12</b>	<b>69.800,00</b>	<b>-24.917,88</b>
<b>SA 0 / SA 1</b>	<b>(0) Nettoergebnis (21 - 22) / (1) Geldfluss operative Gebarung (31 - 32)</b>				<b>-40.787,10</b>	<b>-65.300,00</b>	<b>24.512,90</b>	<b>-40.682,12</b>	<b>-65.300,00</b>	<b>24.617,88</b>
<b>SU 23</b>	<b>Summe Haushaltsrücklagen</b>				<b>0,00</b>	<b>0,00</b>	<b>0,00</b>	<b>0,00</b>	<b>0,00</b>	<b>0,00</b>
<b>SA00</b>	<b>Nettoergebnis nach Zuw./Entn. Haushaltsrücklagen (Saldo 0 +/- SU23)</b>				<b>-40.787,10</b>	<b>-65.300,00</b>	<b>24.512,90</b>			
<b>Investive Gebarung</b>										
<b>SU 33</b>	<b>Summe Einzahlungen investive Gebarung</b>							<b>0,00</b>	<b>0,00</b>	<b>0,00</b>
<b>SU 34</b>	<b>Summe Auszahlungen investive Gebarung</b>							<b>0,00</b>	<b>0,00</b>	<b>0,00</b>
<b>SA2</b>	<b>Saldo (2) Geldfluss aus der Investiven Gebarung (33 - 34)</b>							<b>0,00</b>	<b>0,00</b>	<b>0,00</b>
<b>SA3</b>	<b>Saldo (3) Nettofinanzierungssaldo (Saldo 1 + Saldo 2)</b>							<b>-40.682,12</b>	<b>-65.300,00</b>	<b>24.617,88</b>
<b>Finanzierungstätigkeit</b>										
<b>SU 35</b>	<b>Summe Einzahlungen aus der Finanzierungstätigkeit</b>							<b>0,00</b>	<b>0,00</b>	<b>0,00</b>
<b>SU 36</b>	<b>Summe Auszahlungen aus der Finanzierungstätigkeit</b>							<b>0,00</b>	<b>0,00</b>	<b>0,00</b>
<b>SA4</b>	<b>Saldo (4) Geldfluss aus der Finanzierungstätigkeit (35 - 36)</b>							<b>0,00</b>	<b>0,00</b>	<b>0,00</b>
<b>SA5</b>	<b>Saldo (5) Geldfluss aus der voranschlagswirksamen Gebarung (Saldo 3 + Saldo 4)</b>							<b>-40.682,12</b>	<b>-65.300,00</b>	<b>24.617,88</b>
<b>815</b>	<b>Park- und Gartenanlagen, Kinderspielplätze</b>									
<b>815000</b>	<b>Park- und Gartenanlagen, kinderspielpl.</b>									
<b>Operative Gebarung</b>										
6/815000+829910	Sonstige Erträge (Zuführung)	2116	3116	18	10.405,75	5.500,00	4.905,75	10.405,75	5.500,00	4.905,75
<b>SU 21 / 31</b>	<b>Summe Erträge / Einzahlungen operative Gebarung</b>				<b>10.405,75</b>	<b>5.500,00</b>	<b>4.905,75</b>	<b>10.405,75</b>	<b>5.500,00</b>	<b>4.905,75</b>
1/815000-610000	Inst.Grund u.Boden Rasenmaeher	2224	3224	24	4.937,92	4.500,00	437,92	4.908,22	4.500,00	408,22
1/815000-680000	Planmäßige Abschreibung	2226			6.477,56	6.300,00	177,56	0,00	0,00	0,00
1/815000-729910	Sonstige Aufwendungen (Zuführung)	2225	3225	24	10.405,75	0,00	10.405,75	10.405,75	0,00	10.405,75
<b>SU 22 / 32</b>	<b>Summe Aufwendungen / Auszahlungen operative Gebarung</b>				<b>21.821,23</b>	<b>10.800,00</b>	<b>11.021,23</b>	<b>15.313,97</b>	<b>4.500,00</b>	<b>10.813,97</b>
<b>SA 0 / SA 1</b>	<b>(0) Nettoergebnis (21 - 22) / (1) Geldfluss operative Gebarung (31 - 32)</b>				<b>-11.415,48</b>	<b>-5.300,00</b>	<b>-6.115,48</b>	<b>-4.908,22</b>	<b>1.000,00</b>	<b>-5.908,22</b>
<b>SU 23</b>	<b>Summe Haushaltsrücklagen</b>				<b>0,00</b>	<b>0,00</b>	<b>0,00</b>	<b>0,00</b>	<b>0,00</b>	<b>0,00</b>
<b>SA00</b>	<b>Nettoergebnis nach Zuw./Entn. Haushaltsrücklagen (Saldo 0 +/- SU23)</b>				<b>-11.415,48</b>	<b>-5.300,00</b>	<b>-6.115,48</b>			
<b>Investive Gebarung</b>										
<b>SU 33</b>	<b>Summe Einzahlungen investive Gebarung</b>							<b>0,00</b>	<b>0,00</b>	<b>0,00</b>

		MVAG			Ergebnisrechnung			Finanzierungsrechnung		
		EH	FH	QU	RA 2020	VA 2020	RA - VA	RA 2020	VA 2020	RA - VA
5/815000-006300	Spielplatz Errichtung		3412	40	0,00	0,00	0,00	10.405,75	5.500,00	4.905,75
<b>SU 34</b>	<b>Summe Auszahlungen investive Gebarung</b>							<b>10.405,75</b>	<b>5.500,00</b>	<b>4.905,75</b>
<b>SA2</b>	<b>Saldo (2) Geldfluss aus der Investiven Gebarung (33 – 34)</b>							<b>-10.405,75</b>	<b>-5.500,00</b>	<b>-4.905,75</b>
<b>SA3</b>	<b>Saldo (3) Nettofinanzierungssaldo (Saldo 1 + Saldo 2)</b>							<b>-15.313,97</b>	<b>-4.500,00</b>	<b>-10.813,97</b>
<b>Finanzierungstätigkeit</b>										
<b>SU 35</b>	<b>Summe Einzahlungen aus der Finanzierungstätigkeit</b>							<b>0,00</b>	<b>0,00</b>	<b>0,00</b>
<b>SU 36</b>	<b>Summe Auszahlungen aus der Finanzierungstätigkeit</b>							<b>0,00</b>	<b>0,00</b>	<b>0,00</b>
<b>SA4</b>	<b>Saldo (4) Geldfluss aus der Finanzierungstätigkeit (35 – 36)</b>							<b>0,00</b>	<b>0,00</b>	<b>0,00</b>
<b>SA5</b>	<b>Saldo (5) Geldfluss aus der voranschlagswirksamen Gebarung (Saldo 3 + Saldo 4)</b>							<b>-15.313,97</b>	<b>-4.500,00</b>	<b>-10.813,97</b>
<b>816</b>	<b>Öffentliche Beleuchtung und öffentliche Uhren</b>									
<b>816000</b>	<b>Straßenbeleuchtung</b>									
<b>Operative Gebarung</b>										
2/816000+829000	Schadenersatzleistungen	2116	3116	18	0,00	100,00	-100,00	0,00	100,00	-100,00
6/816000+829910	Sonstige Erträge (Zuführung)	2116	3116	18	81.338,23	39.100,00	42.238,23	81.338,23	39.100,00	42.238,23
6/816000+871000	Bedarfszuweisung	2121	3121	33	30.000,00	30.000,00	0,00	30.000,00	30.000,00	0,00
6/816000+871001	Kapitaltransfers aus Gemeinde-Bedarfszuweisungsmittel	2121	3121	33	0,00	1.500,00	-1.500,00	0,00	1.500,00	-1.500,00
<b>SU 21 / 31</b>	<b>Summe Erträge / Einzahlungen operative Gebarung</b>				<b>111.338,23</b>	<b>70.700,00</b>	<b>40.638,23</b>	<b>111.338,23</b>	<b>70.700,00</b>	<b>40.638,23</b>
1/816000-600000	Strom	2222	3222	24	17.868,12	16.300,00	1.568,12	17.868,12	16.300,00	1.568,12
1/816000-619000	Instandhaltung der Strassenbeleuchtung	2224	3224	24	17.622,00	4.000,00	13.622,00	17.621,77	4.000,00	13.621,77
1/816000-680000	Planmäßige Abschreibung	2226			24.730,60	20.000,00	4.730,60	0,00	0,00	0,00
1/816000-729910	Sonstige Aufwendungen (Zuführung)	2225	3225	24	81.338,23	0,00	81.338,23	81.338,23	0,00	81.338,23
<b>SU 22 / 32</b>	<b>Summe Aufwendungen / Auszahlungen operative Gebarung</b>				<b>141.558,95</b>	<b>40.300,00</b>	<b>101.258,95</b>	<b>116.828,12</b>	<b>20.300,00</b>	<b>96.528,12</b>
<b>SA 0 / SA 1</b>	<b>(0) Nettoergebnis (21 - 22) / (1) Geldfluss operative Gebarung (31 – 32)</b>				<b>-30.220,72</b>	<b>30.400,00</b>	<b>-60.620,72</b>	<b>-5.489,89</b>	<b>50.400,00</b>	<b>-55.889,89</b>
<b>SU 23</b>	<b>Summe Haushaltsrücklagen</b>				<b>0,00</b>	<b>0,00</b>	<b>0,00</b>	<b>0,00</b>	<b>0,00</b>	<b>0,00</b>
<b>SA00</b>	<b>Nettoergebnis nach Zuw./Entn. Haushaltsrücklagen (Saldo 0 +/- SU23)</b>				<b>-30.220,72</b>	<b>30.400,00</b>	<b>-60.620,72</b>			
<b>Investive Gebarung</b>										
<b>SU 33</b>	<b>Summe Einzahlungen investive Gebarung</b>							<b>0,00</b>	<b>0,00</b>	<b>0,00</b>
5/816000-050000	Errichtung		3412	40	0,00	0,00	0,00	111.338,23	70.600,00	40.738,23
<b>SU 34</b>	<b>Summe Auszahlungen investive Gebarung</b>							<b>111.338,23</b>	<b>70.600,00</b>	<b>40.738,23</b>
<b>SA2</b>	<b>Saldo (2) Geldfluss aus der Investiven Gebarung (33 – 34)</b>							<b>-111.338,23</b>	<b>-70.600,00</b>	<b>-40.738,23</b>
<b>SA3</b>	<b>Saldo (3) Nettofinanzierungssaldo (Saldo 1 + Saldo 2)</b>							<b>-116.828,12</b>	<b>-20.200,00</b>	<b>-96.628,12</b>
<b>Finanzierungstätigkeit</b>										
<b>SU 35</b>	<b>Summe Einzahlungen aus der Finanzierungstätigkeit</b>							<b>0,00</b>	<b>0,00</b>	<b>0,00</b>
<b>SU 36</b>	<b>Summe Auszahlungen aus der Finanzierungstätigkeit</b>							<b>0,00</b>	<b>0,00</b>	<b>0,00</b>
<b>SA4</b>	<b>Saldo (4) Geldfluss aus der Finanzierungstätigkeit (35 – 36)</b>							<b>0,00</b>	<b>0,00</b>	<b>0,00</b>

		MVAG MVAG QU			Ergebnisrechnung			Finanzierungsrechnung		
		EH	FH		RA 2020	VA 2020	RA - VA	RA 2020	VA 2020	RA - VA
<b>SA5</b>	<b>Saldo (5) Geldfluss aus der voranschlagswirksamen Gebarung (Saldo 3 + Saldo 4)</b>							<b>-116.828,12</b>	<b>-20.200,00</b>	<b>-96.628,12</b>
<b>817</b>	<b>Friedhöfe (einschließlich Einsegnungshallen und Krematorien)</b>									
<b>817000</b>	<b>Friedhöfe und Einsegnungshallen</b>									
	<b>Operative Gebarung</b>									
2/817000+811000	Mieten und Betriebskosten	2115	3115	14	0,00	500,00	-500,00	0,00	500,00	-500,00
2/817000+829000	Schadenersatzleistungen	2116	3116	18	0,00	100,00	-100,00	0,00	100,00	-100,00
<b>SU 21 / 31</b>	<b>Summe Erträge / Einzahlungen operative Gebarung</b>				<b>0,00</b>	<b>600,00</b>	<b>-600,00</b>	<b>0,00</b>	<b>600,00</b>	<b>-600,00</b>
1/817000-670000	Versicherung Aufbahrungshalle	2222	3222	24	258,59	200,00	58,59	256,16	200,00	56,16
1/817000-680000	Planmäßige Abschreibung	2226			6.000,00	6.000,00	0,00	0,00	0,00	0,00
1/817000-711000	Steuern Abgaben Aufbahrungshalle	2225	3225	24	28,75	100,00	-71,25	28,75	100,00	-71,25
<b>SU 22 / 32</b>	<b>Summe Aufwendungen / Auszahlungen operative Gebarung</b>				<b>6.287,34</b>	<b>6.300,00</b>	<b>-12,66</b>	<b>284,91</b>	<b>300,00</b>	<b>-15,09</b>
<b>SA 0 / SA 1</b>	<b>(0) Nettoergebnis (21 - 22) / (1) Geldfluss operative Gebarung (31 - 32)</b>				<b>-6.287,34</b>	<b>-5.700,00</b>	<b>-587,34</b>	<b>-284,91</b>	<b>300,00</b>	<b>-584,91</b>
<b>SU 23</b>	<b>Summe Haushaltsrücklagen</b>				<b>0,00</b>	<b>0,00</b>	<b>0,00</b>	<b>0,00</b>	<b>0,00</b>	<b>0,00</b>
<b>SA00</b>	<b>Nettoergebnis nach Zuw./Entn. Haushaltsrücklagen (Saldo 0 +/- SU23)</b>				<b>-6.287,34</b>	<b>-5.700,00</b>	<b>-587,34</b>			
	<b>Investive Gebarung</b>									
<b>SU 33</b>	<b>Summe Einzahlungen investive Gebarung</b>							<b>0,00</b>	<b>0,00</b>	<b>0,00</b>
<b>SU 34</b>	<b>Summe Auszahlungen investive Gebarung</b>							<b>0,00</b>	<b>0,00</b>	<b>0,00</b>
<b>SA2</b>	<b>Saldo (2) Geldfluss aus der Investiven Gebarung (33 - 34)</b>							<b>0,00</b>	<b>0,00</b>	<b>0,00</b>
<b>SA3</b>	<b>Saldo (3) Nettofinanzierungssaldo (Saldo 1 + Saldo 2)</b>							<b>-284,91</b>	<b>300,00</b>	<b>-584,91</b>
	<b>Finanzierungstätigkeit</b>									
<b>SU 35</b>	<b>Summe Einzahlungen aus der Finanzierungstätigkeit</b>							<b>0,00</b>	<b>0,00</b>	<b>0,00</b>
<b>SU 36</b>	<b>Summe Auszahlungen aus der Finanzierungstätigkeit</b>							<b>0,00</b>	<b>0,00</b>	<b>0,00</b>
<b>SA4</b>	<b>Saldo (4) Geldfluss aus der Finanzierungstätigkeit (35 - 36)</b>							<b>0,00</b>	<b>0,00</b>	<b>0,00</b>
<b>SA5</b>	<b>Saldo (5) Geldfluss aus der voranschlagswirksamen Gebarung (Saldo 3 + Saldo 4)</b>							<b>-284,91</b>	<b>300,00</b>	<b>-584,91</b>
<b>82</b>	<b>Betriebsähnliche Einrichtungen und Betriebe</b>									
<b>820</b>	<b>Wirtschaftshöfe</b>									
<b>820000</b>	<b>Wirtschaftshöfe</b>									
	<b>Operative Gebarung</b>									
2/820000+811200	Miete	2115	3115	14	4.583,33	5.500,00	-916,67	4.583,33	5.500,00	-916,67
2/820000+813000	Erträge aus der Auflösung von Investitionszuschüssen (Kapitaltransfers)	2127			625,00	600,00	25,00	0,00	0,00	0,00
<b>SU 21 / 31</b>	<b>Summe Erträge / Einzahlungen operative Gebarung</b>				<b>5.208,33</b>	<b>6.100,00</b>	<b>-891,67</b>	<b>4.583,33</b>	<b>5.500,00</b>	<b>-916,67</b>
1/820000-400000	Arbeitskleidung	2221	3221	23	981,27	1.800,00	-818,73	981,27	1.800,00	-818,73
1/820000-402000	Ankauf div. Werkzeuge	2221	3221	23	3.525,81	3.000,00	525,81	3.525,81	3.000,00	525,81
1/820000-453000	Verbrauchsmaterial	2221	3221	23	4.878,35	3.000,00	1.878,35	4.878,35	3.000,00	1.878,35

		MVAG			Ergebnisrechnung			Finanzierungsrechnung		
		EH	FH	QU	RA 2020	VA 2020	RA - VA	RA 2020	VA 2020	RA - VA
1/820000-511100	Personalkosten Gemeindearbeiter	2211	3211	20	8.186,77	9.000,00	-813,23	8.186,77	9.000,00	-813,23
1/820000-591000	Dotierung von Rückstellungen für Abfertigungen	2214			2.957,99	0,00	2.957,99	0,00	0,00	0,00
1/820000-592000	Dotierung von Rückstellungen für Jubiläumswendungen	2214			1.872,99	0,00	1.872,99	0,00	0,00	0,00
1/820000-617000	Instandhaltung E-Kfz	2224	3224	24	2.191,25	2.200,00	-8,75	2.191,25	2.200,00	-8,75
1/820000-670000	Versicherung	2222	3222	24	2.899,60	3.800,00	-900,40	2.938,02	3.800,00	-861,98
1/820000-680000	Planmäßige Abschreibung	2226			12.778,71	11.800,00	978,71	0,00	0,00	0,00
<b>SU 22 / 32</b>	<b>Summe Aufwendungen / Auszahlungen operative Gebarung</b>				<b>40.272,74</b>	<b>34.600,00</b>	<b>5.672,74</b>	<b>22.701,47</b>	<b>22.800,00</b>	<b>-98,53</b>
<b>SA 0 / SA 1</b>	<b>(0) Nettoergebnis (21 - 22) / (1) Geldfluss operative Gebarung (31 - 32)</b>				<b>-35.064,41</b>	<b>-28.500,00</b>	<b>-6.564,41</b>	<b>-18.118,14</b>	<b>-17.300,00</b>	<b>-818,14</b>
<b>SU 23</b>	<b>Summe Haushaltsrücklagen</b>				<b>0,00</b>	<b>0,00</b>	<b>0,00</b>	<b>0,00</b>	<b>0,00</b>	<b>0,00</b>
<b>SA00</b>	<b>Nettoergebnis nach Zuw./Entn. Haushaltsrücklagen (Saldo 0 +/- SU23)</b>				<b>-35.064,41</b>	<b>-28.500,00</b>	<b>-6.564,41</b>			
<b>Investive Gebarung</b>										
<b>SU 33</b>	<b>Summe Einzahlungen investive Gebarung</b>							<b>0,00</b>	<b>0,00</b>	<b>0,00</b>
1/820000-020100	Maschinen und maschinelle Anlagen		3414	41	0,00	0,00	0,00	3.017,95	2.000,00	1.017,95
1/820000-040000	Fahrzeuge		3414	41	0,00	0,00	0,00	8.712,60	0,00	8.712,60
<b>SU 34</b>	<b>Summe Auszahlungen investive Gebarung</b>							<b>11.730,55</b>	<b>2.000,00</b>	<b>9.730,55</b>
<b>SA2</b>	<b>Saldo (2) Geldfluss aus der Investiven Gebarung (33 - 34)</b>							<b>-11.730,55</b>	<b>-2.000,00</b>	<b>-9.730,55</b>
<b>SA3</b>	<b>Saldo (3) Nettofinanzierungssaldo (Saldo 1 + Saldo 2)</b>							<b>-29.848,69</b>	<b>-19.300,00</b>	<b>-10.548,69</b>
<b>Finanzierungstätigkeit</b>										
<b>SU 35</b>	<b>Summe Einzahlungen aus der Finanzierungstätigkeit</b>							<b>0,00</b>	<b>0,00</b>	<b>0,00</b>
<b>SU 36</b>	<b>Summe Auszahlungen aus der Finanzierungstätigkeit</b>							<b>0,00</b>	<b>0,00</b>	<b>0,00</b>
<b>SA4</b>	<b>Saldo (4) Geldfluss aus der Finanzierungstätigkeit (35 - 36)</b>							<b>0,00</b>	<b>0,00</b>	<b>0,00</b>
<b>SA5</b>	<b>Saldo (5) Geldfluss aus der voranschlagswirksamen Gebarung (Saldo 3 + Saldo 4)</b>							<b>-29.848,69</b>	<b>-19.300,00</b>	<b>-10.548,69</b>
<b>821</b>	<b>Fuhrpark</b>									
<b>821000</b>	<b>Fuhrpark</b>									
<b>Operative Gebarung</b>										
2/821000+813000	Erträge aus der Auflösung von Investitionszuschüssen (Kapitaltransfers)		2127		325,00	300,00	25,00	0,00	0,00	0,00
<b>SU 21 / 31</b>	<b>Summe Erträge / Einzahlungen operative Gebarung</b>				<b>325,00</b>	<b>300,00</b>	<b>25,00</b>	<b>0,00</b>	<b>0,00</b>	<b>0,00</b>
<b>SU 22 / 32</b>	<b>Summe Aufwendungen / Auszahlungen operative Gebarung</b>				<b>0,00</b>	<b>0,00</b>	<b>0,00</b>	<b>0,00</b>	<b>0,00</b>	<b>0,00</b>
<b>SA 0 / SA 1</b>	<b>(0) Nettoergebnis (21 - 22) / (1) Geldfluss operative Gebarung (31 - 32)</b>				<b>325,00</b>	<b>300,00</b>	<b>25,00</b>	<b>0,00</b>	<b>0,00</b>	<b>0,00</b>
<b>SU 23</b>	<b>Summe Haushaltsrücklagen</b>				<b>0,00</b>	<b>0,00</b>	<b>0,00</b>	<b>0,00</b>	<b>0,00</b>	<b>0,00</b>
<b>SA00</b>	<b>Nettoergebnis nach Zuw./Entn. Haushaltsrücklagen (Saldo 0 +/- SU23)</b>				<b>325,00</b>	<b>300,00</b>	<b>25,00</b>			
<b>Investive Gebarung</b>										
<b>SU 33</b>	<b>Summe Einzahlungen investive Gebarung</b>							<b>0,00</b>	<b>0,00</b>	<b>0,00</b>
<b>SU 34</b>	<b>Summe Auszahlungen investive Gebarung</b>							<b>0,00</b>	<b>0,00</b>	<b>0,00</b>
<b>SA2</b>	<b>Saldo (2) Geldfluss aus der Investiven Gebarung (33 - 34)</b>							<b>0,00</b>	<b>0,00</b>	<b>0,00</b>

		MVAG MVAG QU			Ergebnisrechnung			Finanzierungsrechnung		
		EH	FH		RA 2020	VA 2020	RA - VA	RA 2020	VA 2020	RA - VA
<b>SA3</b>	<b>Saldo (3) Nettofinanzierungssaldo (Saldo 1 + Saldo 2)</b>							<b>0,00</b>	<b>0,00</b>	<b>0,00</b>
<b>Finanzierungstätigkeit</b>										
<b>SU 35</b>	<b>Summe Einzahlungen aus der Finanzierungstätigkeit</b>							<b>0,00</b>	<b>0,00</b>	<b>0,00</b>
<b>SU 36</b>	<b>Summe Auszahlungen aus der Finanzierungstätigkeit</b>							<b>0,00</b>	<b>0,00</b>	<b>0,00</b>
<b>SA4</b>	<b>Saldo (4) Geldfluss aus der Finanzierungstätigkeit (35 – 36)</b>							<b>0,00</b>	<b>0,00</b>	<b>0,00</b>
<b>SA5</b>	<b>Saldo (5) Geldfluss aus der voranschlagswirksamen Gebarung (Saldo 3 + Saldo 4)</b>							<b>0,00</b>	<b>0,00</b>	<b>0,00</b>
<b>828</b>	<b>Sonstige Märkte</b>									
<b>828000</b>	<b>Sonstige Märkte</b>									
<b>Operative Gebarung</b>										
2/828000+852000	Marktstandsgebuehren	2113	3113	12	0,00	100,00	-100,00	0,00	100,00	-100,00
<b>SU 21 / 31</b>	<b>Summe Erträge / Einzahlungen operative Gebarung</b>				<b>0,00</b>	<b>100,00</b>	<b>-100,00</b>	<b>0,00</b>	<b>100,00</b>	<b>-100,00</b>
<b>SU 22 / 32</b>	<b>Summe Aufwendungen / Auszahlungen operative Gebarung</b>				<b>0,00</b>	<b>0,00</b>	<b>0,00</b>	<b>0,00</b>	<b>0,00</b>	<b>0,00</b>
<b>SA 0 / SA 1</b>	<b>(0) Nettoergebnis (21 - 22) / (1) Geldfluss operative Gebarung (31 – 32)</b>				<b>0,00</b>	<b>100,00</b>	<b>-100,00</b>	<b>0,00</b>	<b>100,00</b>	<b>-100,00</b>
<b>SU 23</b>	<b>Summe Haushaltsrücklagen</b>				<b>0,00</b>	<b>0,00</b>	<b>0,00</b>	<b>0,00</b>	<b>0,00</b>	<b>0,00</b>
<b>SA00</b>	<b>Nettoergebnis nach Zuw./Entn. Haushaltsrücklagen (Saldo 0 +/- SU23)</b>				<b>0,00</b>	<b>100,00</b>	<b>-100,00</b>			
<b>Investive Gebarung</b>										
<b>SU 33</b>	<b>Summe Einzahlungen investive Gebarung</b>							<b>0,00</b>	<b>0,00</b>	<b>0,00</b>
<b>SU 34</b>	<b>Summe Auszahlungen investive Gebarung</b>							<b>0,00</b>	<b>0,00</b>	<b>0,00</b>
<b>SA2</b>	<b>Saldo (2) Geldfluss aus der Investiven Gebarung (33 – 34)</b>							<b>0,00</b>	<b>0,00</b>	<b>0,00</b>
<b>SA3</b>	<b>Saldo (3) Nettofinanzierungssaldo (Saldo 1 + Saldo 2)</b>							<b>0,00</b>	<b>100,00</b>	<b>-100,00</b>
<b>Finanzierungstätigkeit</b>										
<b>SU 35</b>	<b>Summe Einzahlungen aus der Finanzierungstätigkeit</b>							<b>0,00</b>	<b>0,00</b>	<b>0,00</b>
<b>SU 36</b>	<b>Summe Auszahlungen aus der Finanzierungstätigkeit</b>							<b>0,00</b>	<b>0,00</b>	<b>0,00</b>
<b>SA4</b>	<b>Saldo (4) Geldfluss aus der Finanzierungstätigkeit (35 – 36)</b>							<b>0,00</b>	<b>0,00</b>	<b>0,00</b>
<b>SA5</b>	<b>Saldo (5) Geldfluss aus der voranschlagswirksamen Gebarung (Saldo 3 + Saldo 4)</b>							<b>0,00</b>	<b>100,00</b>	<b>-100,00</b>
<b>83</b>	<b>Betriebsähnliche Einrichtungen und Betriebe (Fortsetzung)</b>									
<b>831</b>	<b>Freibäder</b>									
<b>831000</b>	<b>Freibäder</b>									
<b>Operative Gebarung</b>										
2/831000+810000	Badebenuetzungsgebuehren	2114	3114	13	15.629,16	16.500,00	-870,84	15.629,16	16.500,00	-870,84
2/831000+813000	Erträge aus der Auflösung von Investitionszuschüssen (Kapitaltransfers)	2127			166,67	200,00	-33,33	0,00	0,00	0,00
2/831000+828000	Rückersätze aus Vorjahren	2116	3116	18	269,79	0,00	269,79	269,79	0,00	269,79
2/831000+829000	Schadenersatz	2116	3116	18	842,26	800,00	42,26	842,26	800,00	42,26



		MVAG			Ergebnisrechnung			Finanzierungsrechnung		
		EH	FH	QU	RA 2020	VA 2020	RA - VA	RA 2020	VA 2020	RA - VA
2/831000+861100	Zinszuschuss	2121	3121	15	2.030,50	2.000,00	30,50	2.030,50	2.000,00	30,50
<b>SU 21 / 31</b>	<b>Summe Erträge / Einzahlungen operative Gebarung</b>				<b>18.938,38</b>	<b>19.500,00</b>	<b>-561,62</b>	<b>18.771,71</b>	<b>19.300,00</b>	<b>-528,29</b>
1/831000-454000	Reinigungsmittel	2221	3221	23	800,38	2.000,00	-1.199,62	800,38	2.000,00	-1.199,62
1/831000-455000	Chemische Mittel (Chlor, Chlorgas)	2221	3221	23	1.441,23	2.500,00	-1.058,77	1.441,23	2.500,00	-1.058,77
1/831000-459000	Sonstige Verbrauchsgüter	2221	3221	23	520,00	1.000,00	-480,00	520,00	1.000,00	-480,00
1/831000-511100	Personalkosten Gemeindearbeiter	2211	3211	20	48.923,87	50.500,00	-1.576,13	48.923,87	50.500,00	-1.576,13
1/831000-523000	Bezüge Arbeiter nicht ganzj. beschaeft.	2211	3211	20	487,67	1.000,00	-512,33	487,67	1.000,00	-512,33
1/831000-569000	Sonstige Zulagen	2211	3211	20	190,55	100,00	90,55	190,55	100,00	90,55
1/831000-580000	Dbg Ausgleichsfonds	2212	3212	20	498,82	100,00	398,82	498,82	100,00	398,82
1/831000-582000	Sonst. Dgb zur sozialen Sicherheit	2212	3212	20	2.662,24	100,00	2.562,24	2.662,24	100,00	2.562,24
1/831000-600000	Strom	2222	3222	24	8.339,24	7.500,00	839,24	8.339,24	7.500,00	839,24
1/831000-618000	Instandhaltung von sonst. Anlagen	2224	3224	24	13.138,58	7.500,00	5.638,58	13.138,58	7.500,00	5.638,58
1/831000-631000	Telefongebühren Orf Bad	2222	3222	24	343,45	400,00	-56,55	322,44	400,00	-77,56
1/831000-650000	Kreditzinsen	2241	3241	25	2.115,03	2.100,00	15,03	2.115,03	2.100,00	15,03
1/831000-670000	Versicherungen	2222	3222	24	1.928,43	1.900,00	28,43	1.878,54	1.900,00	-21,46
1/831000-680000	Planmäßige Abschreibung	2226			19.497,98	19.500,00	-2,02	0,00	0,00	0,00
1/831000-711000	Wassergebühr Steuern	2225	3225	24	9.812,31	9.000,00	812,31	9.812,31	9.000,00	812,31
1/831000-729000	Sonst. Ausgaben	2225	3225	24	2.313,44	2.400,00	-86,56	2.313,44	2.400,00	-86,56
<b>SU 22 / 32</b>	<b>Summe Aufwendungen / Auszahlungen operative Gebarung</b>				<b>113.013,22</b>	<b>107.600,00</b>	<b>5.413,22</b>	<b>93.444,34</b>	<b>88.100,00</b>	<b>5.344,34</b>
<b>SA 0 / SA 1</b>	<b>(0) Nettoergebnis (21 - 22) / (1) Geldfluss operative Gebarung (31 - 32)</b>				<b>-94.074,84</b>	<b>-88.100,00</b>	<b>-5.974,84</b>	<b>-74.672,63</b>	<b>-68.800,00</b>	<b>-5.872,63</b>
<b>SU 23</b>	<b>Summe Haushaltsrücklagen</b>				<b>0,00</b>	<b>0,00</b>	<b>0,00</b>	<b>0,00</b>	<b>0,00</b>	<b>0,00</b>
<b>SA00</b>	<b>Nettoergebnis nach Zuw./Entn. Haushaltsrücklagen (Saldo 0 +/- SU23)</b>				<b>-94.074,84</b>	<b>-88.100,00</b>	<b>-5.974,84</b>			
<b>Investive Gebarung</b>										
<b>SU 33</b>	<b>Summe Einzahlungen investive Gebarung</b>							<b>0,00</b>	<b>0,00</b>	<b>0,00</b>
<b>SU 34</b>	<b>Summe Auszahlungen investive Gebarung</b>							<b>0,00</b>	<b>0,00</b>	<b>0,00</b>
<b>SA2</b>	<b>Saldo (2) Geldfluss aus der Investiven Gebarung (33 - 34)</b>							<b>0,00</b>	<b>0,00</b>	<b>0,00</b>
<b>SA3</b>	<b>Saldo (3) Nettofinanzierungssaldo (Saldo 1 + Saldo 2)</b>							<b>-74.672,63</b>	<b>-68.800,00</b>	<b>-5.872,63</b>
<b>Finanzierungstätigkeit</b>										
<b>SU 35</b>	<b>Summe Einzahlungen aus der Finanzierungstätigkeit</b>							<b>0,00</b>	<b>0,00</b>	<b>0,00</b>
1/831000-341000	Tilgung von Landesdarlehen		3611	64	0,00	0,00	0,00	9.066,66	9.100,00	-33,34
<b>SU 36</b>	<b>Summe Auszahlungen aus der Finanzierungstätigkeit</b>							<b>9.066,66</b>	<b>9.100,00</b>	<b>-33,34</b>
<b>SA4</b>	<b>Saldo (4) Geldfluss aus der Finanzierungstätigkeit (35 - 36)</b>							<b>-9.066,66</b>	<b>-9.100,00</b>	<b>33,34</b>
<b>SA5</b>	<b>Saldo (5) Geldfluss aus der voranschlagswirksamen Gebarung (Saldo 3 + Saldo 4)</b>							<b>-83.739,29</b>	<b>-77.900,00</b>	<b>-5.839,29</b>
<b>831100</b>	<b>Freibäder</b>									
<b>Operative Gebarung</b>										
2/831100+810000	Einnahmen Badbuffet 20 % Mwst	2114	3114	13	1.932,44	11.200,00	-9.267,56	1.932,44	11.200,00	-9.267,56
2/831100+810100	Einnahmen Badbuffet 10 % Mwst	2114	3114	13	2.469,97	15.000,00	-12.530,03	2.469,97	15.000,00	-12.530,03

		MVAG			Ergebnisrechnung			Finanzierungsrechnung		
		EH	FH	QU	RA 2020	VA 2020	RA - VA	RA 2020	VA 2020	RA - VA
2/831100+810200	Einnahmen Badbuffet 5 % Mwst	2114	3114	13	31.234,61	0,00	31.234,61	31.234,61	0,00	31.234,61
<b>SU 21 / 31</b>	<b>Summe Erträge / Einzahlungen operative Gebarung</b>				<b>35.637,02</b>	<b>26.200,00</b>	<b>9.437,02</b>	<b>35.637,02</b>	<b>26.200,00</b>	<b>9.437,02</b>
1/831100-430000	Wareneinkauf Badbuffet	2221	3221	23	15.333,14	13.500,00	1.833,14	15.333,14	13.500,00	1.833,14
1/831100-511100	Personalkosten Gemeindearbeiter	2211	3211	20	6.744,08	9.900,00	-3.155,92	6.744,08	9.900,00	-3.155,92
1/831100-523000	Bezüge Arbeiter nicht ganzj. beschaeft.	2211	3211	20	0,00	500,00	-500,00	0,00	500,00	-500,00
1/831100-580000	Dgb Ausgleichsfonds	2212	3212	20	0,00	100,00	-100,00	0,00	100,00	-100,00
1/831100-582000	Sonst Dgb zur Sozialen Sicherheit	2212	3212	20	0,00	100,00	-100,00	0,00	100,00	-100,00
1/831100-640000	Steuerberatungskosten	2222	3222	24	416,67	400,00	16,67	416,67	400,00	16,67
1/831100-680000	Planmäßige Abschreibung	2226			732,13	700,00	32,13	0,00	0,00	0,00
1/831100-729000	Sonstige Ausgaben Buffet	2225	3225	24	939,27	1.000,00	-60,73	939,27	1.000,00	-60,73
<b>SU 22 / 32</b>	<b>Summe Aufwendungen / Auszahlungen operative Gebarung</b>				<b>24.165,29</b>	<b>26.200,00</b>	<b>-2.034,71</b>	<b>23.433,16</b>	<b>25.500,00</b>	<b>-2.066,84</b>
<b>SA 0 / SA 1</b>	<b>(0) Nettoergebnis (21 - 22) / (1) Geldfluss operative Gebarung (31 - 32)</b>				<b>11.471,73</b>	<b>0,00</b>	<b>11.471,73</b>	<b>12.203,86</b>	<b>700,00</b>	<b>11.503,86</b>
<b>SU 23</b>	<b>Summe Haushaltsrücklagen</b>				<b>0,00</b>	<b>0,00</b>	<b>0,00</b>	<b>0,00</b>	<b>0,00</b>	<b>0,00</b>
<b>SA00</b>	<b>Nettoergebnis nach Zuw./Entn. Haushaltsrücklagen (Saldo 0 +/- SU23)</b>				<b>11.471,73</b>	<b>0,00</b>	<b>11.471,73</b>			
<b>Investive Gebarung</b>										
<b>SU 33</b>	<b>Summe Einzahlungen investive Gebarung</b>							<b>0,00</b>	<b>0,00</b>	<b>0,00</b>
<b>SU 34</b>	<b>Summe Auszahlungen investive Gebarung</b>							<b>0,00</b>	<b>0,00</b>	<b>0,00</b>
<b>SA2</b>	<b>Saldo (2) Geldfluss aus der Investiven Gebarung (33 - 34)</b>							<b>0,00</b>	<b>0,00</b>	<b>0,00</b>
<b>SA3</b>	<b>Saldo (3) Nettofinanzierungssaldo (Saldo 1 + Saldo 2)</b>							<b>12.203,86</b>	<b>700,00</b>	<b>11.503,86</b>
<b>Finanzierungstätigkeit</b>										
<b>SU 35</b>	<b>Summe Einzahlungen aus der Finanzierungstätigkeit</b>							<b>0,00</b>	<b>0,00</b>	<b>0,00</b>
<b>SU 36</b>	<b>Summe Auszahlungen aus der Finanzierungstätigkeit</b>							<b>0,00</b>	<b>0,00</b>	<b>0,00</b>
<b>SA4</b>	<b>Saldo (4) Geldfluss aus der Finanzierungstätigkeit (35 - 36)</b>							<b>0,00</b>	<b>0,00</b>	<b>0,00</b>
<b>SA5</b>	<b>Saldo (5) Geldfluss aus der voranschlagswirksamen Gebarung (Saldo 3 + Saldo 4)</b>							<b>12.203,86</b>	<b>700,00</b>	<b>11.503,86</b>
<b>84</b>	<b>Liegenschaften, Wohn- und Geschäftsgebäude</b>									
<b>840</b>	<b>Grundbesitz</b>									
<b>840000</b>	<b>Grundbesitz</b>									
<b>Operative Gebarung</b>										
2/840000+811000	Baurechtszins	2115	3115	14	12.756,00	12.700,00	56,00	12.756,00	12.700,00	56,00
6/840000+828000	Rueckerstattung	2116	3116	18	0,00	80.000,00	-80.000,00	0,00	80.000,00	-80.000,00
6/840000+829910	Sonstige Erträge (Zuführung)	2116	3116	18	9.170,00	82.400,00	-73.230,00	9.170,00	82.400,00	-73.230,00
2/840000+850000	Interessentenbeiträge von Grundstückseigentümern (Infrastrukturbeitrag)	2111	3111	10	0,00	82.400,00	-82.400,00	0,00	82.400,00	-82.400,00
2/840000+861100	Zinsenzuschuss	2121	3121	15	738,65	700,00	38,65	738,65	700,00	38,65
<b>SU 21 / 31</b>	<b>Summe Erträge / Einzahlungen operative Gebarung</b>				<b>22.664,65</b>	<b>258.200,00</b>	<b>-235.535,35</b>	<b>22.664,65</b>	<b>258.200,00</b>	<b>-235.535,35</b>
1/840000-650000	Kreditzinsen	2241	3241	25	738,06	700,00	38,06	738,06	700,00	38,06

		MVAG			Ergebnisrechnung			Finanzierungsrechnung		
		EH	FH	QU	RA 2020	VA 2020	RA - VA	RA 2020	VA 2020	RA - VA
1/840000-680000	Planmäßige Abschreibung	2226			721,58	800,00	-78,42	0,00	0,00	0,00
1/840000-683000	Verluste aus dem Abgang von Sachanlagen und immateriellen Vermögenswerten	2226			0,00	140.700,00	-140.700,00	0,00	0,00	0,00
1/840000-710000	Öffentliche Abgaben, ohne Gebühren gemäß FAG	2225	3225	24	3.065,35	0,00	3.065,35	3.065,35	0,00	3.065,35
1/840000-729000	Sonstige Ausgaben Grundbesitz	2225	3225	24	537,68	1.300,00	-762,32	537,68	1.300,00	-762,32
1/840000-729910	Sonstige Aufwendungen (Zuführung)	2225	3225	24	9.170,00	82.400,00	-73.230,00	9.170,00	82.400,00	-73.230,00
<b>SU 22 / 32</b>	<b>Summe Aufwendungen / Auszahlungen operative Gebarung</b>				<b>14.232,67</b>	<b>225.900,00</b>	<b>-211.667,33</b>	<b>13.511,09</b>	<b>84.400,00</b>	<b>-70.888,91</b>
<b>SA 0 / SA 1</b>	<b>(0) Nettoergebnis (21 - 22) / (1) Geldfluss operative Gebarung (31 - 32)</b>				<b>8.431,98</b>	<b>32.300,00</b>	<b>-23.868,02</b>	<b>9.153,56</b>	<b>173.800,00</b>	<b>-164.646,44</b>
<b>SU 23</b>	<b>Summe Haushaltsrücklagen</b>				<b>0,00</b>	<b>0,00</b>	<b>0,00</b>	<b>0,00</b>	<b>0,00</b>	<b>0,00</b>
<b>SA00</b>	<b>Nettoergebnis nach Zuw./Entn. Haushaltsrücklagen (Saldo 0 +/- SU23)</b>				<b>8.431,98</b>	<b>32.300,00</b>	<b>-23.868,02</b>			
<b>Investive Gebarung</b>										
6/840000+001000	Grundverkauf		3312	30	0,00	0,00	0,00	0,00	140.700,00	-140.700,00
<b>SU 33</b>	<b>Summe Einzahlungen investive Gebarung</b>							<b>0,00</b>	<b>140.700,00</b>	<b>-140.700,00</b>
5/840000-001000	Grundkauf		3412	40	0,00	0,00	0,00	9.170,00	284.500,00	-275.330,00
5/840000-005000	Anlagen zu Straßenbauten		3412	40	0,00	0,00	0,00	0,00	18.600,00	-18.600,00
<b>SU 34</b>	<b>Summe Auszahlungen investive Gebarung</b>							<b>9.170,00</b>	<b>303.100,00</b>	<b>-293.930,00</b>
<b>SA2</b>	<b>Saldo (2) Geldfluss aus der Investiven Gebarung (33 - 34)</b>							<b>-9.170,00</b>	<b>-162.400,00</b>	<b>153.230,00</b>
<b>SA3</b>	<b>Saldo (3) Nettofinanzierungssaldo (Saldo 1 + Saldo 2)</b>							<b>-16,44</b>	<b>11.400,00</b>	<b>-11.416,44</b>
<b>Finanzierungstätigkeit</b>										
<b>SU 35</b>	<b>Summe Einzahlungen aus der Finanzierungstätigkeit</b>							<b>0,00</b>	<b>0,00</b>	<b>0,00</b>
1/840000-346000	Tilgung Bankdarlehen		3614	65	0,00	0,00	0,00	4.589,74	4.600,00	-10,26
<b>SU 36</b>	<b>Summe Auszahlungen aus der Finanzierungstätigkeit</b>							<b>4.589,74</b>	<b>4.600,00</b>	<b>-10,26</b>
<b>SA4</b>	<b>Saldo (4) Geldfluss aus der Finanzierungstätigkeit (35 - 36)</b>							<b>-4.589,74</b>	<b>-4.600,00</b>	<b>10,26</b>
<b>SA5</b>	<b>Saldo (5) Geldfluss aus der voranschlagswirksamen Gebarung (Saldo 3 + Saldo 4)</b>							<b>-4.606,18</b>	<b>6.800,00</b>	<b>-11.406,18</b>
<b>85 Betriebe mit marktbestimmter Tätigkeit</b>										
<b>850 Betriebe der Wasserversorgung</b>										
<b>850000 Betriebe der Wasserversorgung</b>										
<b>Operative Gebarung</b>										
2/850000+810000	Energieabgabenvergütung	2114	3114	13	12.998,27	0,00	12.998,27	12.998,27	0,00	12.998,27
2/850000+813000	Erträge aus der Auflösung von Investitionszuschüssen (Kapitaltransfers)	2127			59.615,76	58.500,00	1.115,76	0,00	0,00	0,00
2/850000+828000	Rückersätze aus Vorjahren	2116	3116	18	1.000,00	0,00	1.000,00	1.000,00	0,00	1.000,00
6/850000+829960	Sonstige Erträge Ist-Überschuss Vorjahr	2116	3116	18	101.809,23	101.800,00	9,23	101.809,23	101.800,00	9,23
2/850000+852100	Bereitstellungsgebuehr	2113	3113	12	62.865,84	61.100,00	1.765,84	63.504,51	61.100,00	2.404,51
2/850000+852200	Wasserbezugsgebuehren	2113	3113	12	161.841,40	163.800,00	-1.958,60	162.678,72	163.800,00	-1.121,28

		MVAG			Ergebnisrechnung			Finanzierungsrechnung		
		EH	FH	QU	RA 2020	VA 2020	RA - VA	RA 2020	VA 2020	RA - VA
2/850000+860000	Zinszuschuss des Bundes	2121	3121	15	7.808,57	13.700,00	-5.891,43	7.808,57	13.700,00	-5.891,43
<b>SU 21 / 31</b>	<b>Summe Erträge / Einzahlungen operative Gebarung</b>				<b>407.939,07</b>	<b>398.900,00</b>	<b>9.039,07</b>	<b>349.799,30</b>	<b>340.400,00</b>	<b>9.399,30</b>
1/850000-413000	Wasserankauf Allhartsberg	2221	3221	23	383,24	2.000,00	-1.616,76	383,24	2.000,00	-1.616,76
1/850000-500000	Bezüge Beamte	2211	3211	20	9.612,80	9.100,00	512,80	9.612,80	9.100,00	512,80
1/850000-510000	Bezüge Vb I	2211	3211	20	17.527,21	19.900,00	-2.372,79	17.527,21	19.900,00	-2.372,79
1/850000-511100	Personalkosten Gemeindearbeiter	2211	3211	20	12.469,93	12.500,00	-30,07	12.469,93	12.500,00	-30,07
1/850000-569000	Sonstige Zulagen	2211	3211	20	0,00	100,00	-100,00	0,00	100,00	-100,00
1/850000-580000	Dbg Ausgleichsfonds	2212	3212	20	683,57	1.200,00	-516,43	683,57	1.200,00	-516,43
1/850000-582000	Dgb Sozialversicherung	2212	3212	20	4.079,61	3.800,00	279,61	4.079,61	3.800,00	279,61
1/850000-591000	Dotierung von Rückstellungen für Abfertigungen	2214			1.315,29	600,00	715,29	0,00	0,00	0,00
1/850000-592000	Dotierung von Rückstellungen für Jubiläumszuwendungen	2214			1.058,43	300,00	758,43	0,00	0,00	0,00
1/850000-600000	Strom (Beleuchtung, Pumpwerke)	2222	3222	24	21.523,95	20.000,00	1.523,95	21.523,95	20.000,00	1.523,95
1/850000-613000	Instandhaltung	2224	3224	24	63.727,49	68.000,00	-4.272,51	63.727,49	68.000,00	-4.272,51
1/850000-640000	Prüfungskosten	2222	3222	24	2.109,00	2.300,00	-191,00	2.109,00	2.300,00	-191,00
1/850000-640100	Steuerberatungskosten	2222	3222	24	333,33	300,00	33,33	333,33	300,00	33,33
1/850000-650000	Kreditzinsen	2241	3241	25	7.776,77	7.700,00	76,77	7.776,77	7.700,00	76,77
1/850000-670000	Versicherungen	2222	3222	24	3.482,09	2.100,00	1.382,09	3.303,04	2.100,00	1.203,04
1/850000-680000	Planmäßige Abschreibung	2226			61.079,71	58.400,00	2.679,71	0,00	0,00	0,00
1/850000-710000	Gebrauchsabgabe	2225	3225	24	4.812,44	4.800,00	12,44	4.812,44	4.800,00	12,44
1/850000-720000	Kostenbeiträge (Kostensätze) für Leistungen (Interne Vergütung)	2225	3225	24	13.661,48	13.700,00	-38,52	13.661,48	13.700,00	-38,52
1/850000-728000	Erhebungsaufwand durch Verband	2225	3225	24	0,00	800,00	-800,00	0,00	800,00	-800,00
1/850000-728100	Entgelte für sonstige Leistungen (Entschädigung Grundbesitzer)	2225	3225	24	6.177,63	6.500,00	-322,37	6.177,63	6.500,00	-322,37
5/850000-729960	Sonstige Aufwendungen Ausgleich Ist-Überschuss Vorjahr	2225	3225	24	101.809,23	101.800,00	9,23	101.809,23	101.800,00	9,23
1/850000-768000	Foerderung Wasserverbrauch	2234	3234	27	1.687,53	3.000,00	-1.312,47	1.687,53	3.000,00	-1.312,47
<b>SU 22 / 32</b>	<b>Summe Aufwendungen / Auszahlungen operative Gebarung</b>				<b>335.310,73</b>	<b>338.900,00</b>	<b>-3.589,27</b>	<b>271.678,25</b>	<b>279.600,00</b>	<b>-7.921,75</b>
<b>SA 0 / SA 1</b>	<b>(0) Nettoergebnis (21 - 22) / (1) Geldfluss operative Gebarung (31 - 32)</b>				<b>72.628,34</b>	<b>60.000,00</b>	<b>12.628,34</b>	<b>78.121,05</b>	<b>60.800,00</b>	<b>17.321,05</b>
<b>SU 23</b>	<b>Summe Haushaltsrücklagen</b>				<b>0,00</b>	<b>0,00</b>	<b>0,00</b>	<b>0,00</b>	<b>0,00</b>	<b>0,00</b>
<b>SA00</b>	<b>Nettoergebnis nach Zuw./Entn. Haushaltsrücklagen (Saldo 0 +/- SU23)</b>				<b>72.628,34</b>	<b>60.000,00</b>	<b>12.628,34</b>			
<b>Investive Gebarung</b>										
2/850000+300000	Kapitaltransfers von Bund, Bundesfonds und Bundeskammern		3331	33	0,00	0,00	0,00	4.144,81	0,00	4.144,81
6/850000+300000	Kapitaltransfers von Bund (Investitionskostenzuschuss)		3331	33	0,00	0,00	0,00	14.978,93	21.400,00	-6.421,07
6/850000+307000	Kapitaltransfers von privaten Haushalten (Wasseranschlussabgabe)		3334	34	0,00	0,00	0,00	66.727,01	43.900,00	22.827,01

		MVAG		QU	Ergebnisrechnung			Finanzierungsrechnung		
		EH	FH		RA 2020	VA 2020	RA - VA	RA 2020	VA 2020	RA - VA
6/850000+307100	Kapitaltransfers von privaten Haushalten (Kostenbeitrag)		3334	34	0,00	0,00	0,00	0,00	500,00	-500,00
<b>SU 33</b>	<b>Summe Einzahlungen investive Gebarung</b>							<b>85.850,75</b>	<b>65.800,00</b>	<b>20.050,75</b>
5/850000-004000	Wasser- und Abwasserbauten und -anlagen		3412	40	0,00	0,00	0,00	124.091,06	217.600,00	-93.508,94
1/850000-040000	Fahrzeuge		3414	41	0,00	0,00	0,00	9.166,67	9.400,00	-233,33
5/850000-050000	Errichtung Wasserleitung		3412	40	0,00	0,00	0,00	1.940,00	0,00	1.940,00
<b>SU 34</b>	<b>Summe Auszahlungen investive Gebarung</b>							<b>135.197,73</b>	<b>227.000,00</b>	<b>-91.802,27</b>
<b>SA2</b>	<b>Saldo (2) Geldfluss aus der Investiven Gebarung (33 – 34)</b>							<b>-49.346,98</b>	<b>-161.200,00</b>	<b>111.853,02</b>
<b>SA3</b>	<b>Saldo (3) Nettofinanzierungssaldo (Saldo 1 + Saldo 2)</b>							<b>28.774,07</b>	<b>-100.400,00</b>	<b>129.174,07</b>
<b>Finanzierungstätigkeit</b>										
6/850000+346100	Aufnahmen Darlehen		3514	55	0,00	0,00	0,00	0,00	50.000,00	-50.000,00
<b>SU 35</b>	<b>Summe Einzahlungen aus der Finanzierungstätigkeit</b>							<b>0,00</b>	<b>50.000,00</b>	<b>-50.000,00</b>
1/850000-344100	Tilgung Landesdarlehen (Gif Lwwf)		3611	64	0,00	0,00	0,00	12.958,29	13.000,00	-41,71
1/850000-346000	Tilgung Bankdarlehen		3614	65	0,00	0,00	0,00	48.672,10	43.700,00	4.972,10
<b>SU 36</b>	<b>Summe Auszahlungen aus der Finanzierungstätigkeit</b>							<b>61.630,39</b>	<b>56.700,00</b>	<b>4.930,39</b>
<b>SA4</b>	<b>Saldo (4) Geldfluss aus der Finanzierungstätigkeit (35 – 36)</b>							<b>-61.630,39</b>	<b>-6.700,00</b>	<b>-54.930,39</b>
<b>SA5</b>	<b>Saldo (5) Geldfluss aus der voranschlagswirksamen Gebarung (Saldo 3 + Saldo 4)</b>							<b>-32.856,32</b>	<b>-107.100,00</b>	<b>74.243,68</b>
<b>851</b>	<b>Betriebe der Abwasserbeseitigung</b>									
<b>851000</b>	<b>Betriebe der Abwasserbeseitigung</b>									
<b>Operative Gebarung</b>										
2/851000+810000	Energieabgabevergütung	2114	3114	13	1.390,11	0,00	1.390,11	1.390,11	0,00	1.390,11
2/851000+813000	Erträge aus der Auflösung von Investitionszuschüssen (Kapitaltransfers)	2127			135.272,38	134.200,00	1.072,38	0,00	0,00	0,00
2/851000+828000	Rückersätze aus Vorjahren	2116	3116	18	1.000,00	0,00	1.000,00	1.000,00	0,00	1.000,00
6/851000+829960	Sonstige Erträge Ist-Überschuss Vorjahr	2116	3116	18	210.065,88	210.100,00	-34,12	210.065,88	210.100,00	-34,12
2/851000+852100	Kanalbenuetzungsgebuehren	2113	3113	12	305.204,19	312.200,00	-6.995,81	310.959,90	312.200,00	-1.240,10
2/851000+860000	Zinsenzuschuss des Bundes	2121	3121	15	150.606,01	250.600,00	-99.993,99	150.606,01	250.600,00	-99.993,99
<b>SU 21 / 31</b>	<b>Summe Erträge / Einzahlungen operative Gebarung</b>				<b>803.538,57</b>	<b>907.100,00</b>	<b>-103.561,43</b>	<b>674.021,90</b>	<b>772.900,00</b>	<b>-98.878,10</b>
1/851000-500000	Bezuege Beamte	2211	3211	20	9.612,93	9.800,00	-187,07	9.612,93	9.800,00	-187,07
1/851000-510000	Bezuege Vb I	2211	3211	20	17.527,12	20.000,00	-2.472,88	17.527,12	20.000,00	-2.472,88
1/851000-511100	Personalkosten Gemeindearbeiter	2211	3211	20	3.389,08	3.000,00	389,08	3.389,08	3.000,00	389,08
1/851000-569000	Sonstige Zulagen	2211	3211	20	0,00	100,00	-100,00	0,00	100,00	-100,00
1/851000-580000	Dgb Ausgleichsfonds	2212	3212	20	683,50	1.300,00	-616,50	683,50	1.300,00	-616,50
1/851000-582000	Dgb Sozialversicherung	2212	3212	20	4.079,64	4.900,00	-820,36	4.079,64	4.900,00	-820,36
1/851000-591000	Dotierung von Rückstellungen für Abfertigungen	2214			1.315,28	600,00	715,28	0,00	0,00	0,00
1/851000-592000	Dotierung von Rückstellungen für Jubiläumszuwendungen	2214			1.058,44	300,00	758,44	0,00	0,00	0,00

		MVAG		QU	Ergebnisrechnung			Finanzierungsrechnung		
		EH	FH		RA 2020	VA 2020	RA - VA	RA 2020	VA 2020	RA - VA
1/851000-600000	Strom (Beleuchtung, Pumpwerke)	2222	3222	24	6.963,55	7.900,00	-936,45	6.963,55	7.900,00	-936,45
1/851000-619000	Instandh. von Sonderanlagen	2224	3224	24	3.807,95	20.000,00	-16.192,05	2.766,77	20.000,00	-17.233,23
1/851000-640000	Steuerberatkosten	2222	3222	24	583,33	600,00	-16,67	583,33	600,00	-16,67
1/851000-650000	Kreditzinsen	2241	3241	25	29.774,92	36.000,00	-6.225,08	29.774,92	36.000,00	-6.225,08
1/851000-680000	Planmäßige Abschreibung	2226			188.980,81	183.800,00	5.180,81	0,00	0,00	0,00
1/851000-710000	Gebrauchsabgabe	2225	3225	24	5.896,71	5.900,00	-3,29	5.896,71	5.900,00	-3,29
1/851000-711000	Oeffentliche Abgaben	2225	3225	24	663,72	700,00	-36,28	663,72	700,00	-36,28
1/851000-720000	Kostenbeiträge (Kostensätze) für Leistungen (Interne Vergütung)	2225	3225	24	13.661,48	13.700,00	-38,52	13.661,48	13.700,00	-38,52
1/851000-728000	Betreuung durch Gav	2225	3225	24	30.000,67	23.000,00	7.000,67	25.369,45	23.000,00	2.369,45
1/851000-728100	Erhebungsaufwand durch Verband	2225	3225	24	80,00	1.100,00	-1.020,00	80,00	1.100,00	-1.020,00
1/851000-728200	Hauptkanal Hiesbach Kostenbeitrag	2225	3225	24	0,00	10.000,00	-10.000,00	0,00	10.000,00	-10.000,00
5/851000-729960	Sonstige Aufwendungen Ausgleich Ist-Überschuss Vorjahr	2225	3225	24	210.065,88	210.100,00	-34,12	210.065,88	210.100,00	-34,12
1/851000-752000	Gav Amstetten	2231	3231	26	45.602,59	55.000,00	-9.397,41	45.602,59	55.000,00	-9.397,41
<b>SU 22 / 32</b>	<b>Summe Aufwendungen / Auszahlungen operative Gebarung</b>				<b>573.747,60</b>	<b>607.800,00</b>	<b>-34.052,40</b>	<b>376.720,67</b>	<b>423.100,00</b>	<b>-46.379,33</b>
<b>SA 0 / SA 1</b>	<b>(0) Nettoergebnis (21 - 22) / (1) Geldfluss operative Gebarung (31 - 32)</b>				<b>229.790,97</b>	<b>299.300,00</b>	<b>-69.509,03</b>	<b>297.301,23</b>	<b>349.800,00</b>	<b>-52.498,77</b>
<b>SU 23</b>	<b>Summe Haushaltsrücklagen</b>				<b>0,00</b>	<b>0,00</b>	<b>0,00</b>	<b>0,00</b>	<b>0,00</b>	<b>0,00</b>
<b>SA00</b>	<b>Nettoergebnis nach Zuw./Entn. Haushaltsrücklagen (Saldo 0 +/- SU23)</b>				<b>229.790,97</b>	<b>299.300,00</b>	<b>-69.509,03</b>			
<b>Investive Gebarung</b>										
6/851000+300000	Kapitaltransfers von Bund (Investitionskostenzuschuss)		3331	33	0,00	0,00	0,00	0,00	3.200,00	-3.200,00
2/851000+300000	Kapitaltransfers von Bund, Bundesfonds und Bundeskammern		3331	33	0,00	0,00	0,00	101.381,27	0,00	101.381,27
6/851000+307000	Kapitaltransfers von privaten Haushalten (Kanalanschlussabgabe)		3334	34	0,00	0,00	0,00	58.327,15	40.200,00	18.127,15
6/851000+307100	Kapitaltransfers von privaten Haushalten (Kostenbeitrag)		3334	34	0,00	0,00	0,00	0,00	100,00	-100,00
<b>SU 33</b>	<b>Summe Einzahlungen investive Gebarung</b>							<b>159.708,42</b>	<b>43.500,00</b>	<b>116.208,42</b>
5/851000-004000	Kanalbau		3412	40	0,00	0,00	0,00	379.580,35	494.300,00	-114.719,65
<b>SU 34</b>	<b>Summe Auszahlungen investive Gebarung</b>							<b>379.580,35</b>	<b>494.300,00</b>	<b>-114.719,65</b>
<b>SA2</b>	<b>Saldo (2) Geldfluss aus der Investiven Gebarung (33 - 34)</b>							<b>-219.871,93</b>	<b>-450.800,00</b>	<b>230.928,07</b>
<b>SA3</b>	<b>Saldo (3) Nettofinanzierungssaldo (Saldo 1 + Saldo 2)</b>							<b>77.429,30</b>	<b>-101.000,00</b>	<b>178.429,30</b>
<b>Finanzierungstätigkeit</b>										
6/851000+341000	Darlehen Noe Wwf		3511	54	0,00	0,00	0,00	0,00	1.700,00	-1.700,00
6/851000+346000	Darlehen		3514	55	0,00	0,00	0,00	50.000,00	185.000,00	-135.000,00
6/851000+346200	Aufnahme Darlehen		3514	55	0,00	0,00	0,00	54.000,00	54.000,00	0,00
<b>SU 35</b>	<b>Summe Einzahlungen aus der Finanzierungstätigkeit</b>							<b>104.000,00</b>	<b>240.700,00</b>	<b>-136.700,00</b>
1/851000-344000	Tilgung von Bundesdarlehen (Wwf)		3611	64	0,00	0,00	0,00	4.498,73	4.500,00	-1,27
1/851000-344100	Tilgung von Landesdarlehen (Gif Lwwf)		3611	64	0,00	0,00	0,00	29.546,19	29.500,00	46,19

		MVAG MVAG QU			Ergebnisrechnung			Finanzierungsrechnung		
		EH	FH	QU	RA 2020	VA 2020	RA - VA	RA 2020	VA 2020	RA - VA
1/851000-346000	Tilgung Bankdarlehen		3614	65	0,00	0,00	0,00	232.119,68	236.100,00	-3.980,32
<b>SU 36</b>	<b>Summe Auszahlungen aus der Finanzierungstätigkeit</b>							<b>266.164,60</b>	<b>270.100,00</b>	<b>-3.935,40</b>
<b>SA4</b>	<b>Saldo (4) Geldfluss aus der Finanzierungstätigkeit (35 – 36)</b>							<b>-162.164,60</b>	<b>-29.400,00</b>	<b>-132.764,60</b>
<b>SA5</b>	<b>Saldo (5) Geldfluss aus der voranschlagswirksamen Gebarung (Saldo 3 + Saldo 4)</b>							<b>-84.735,30</b>	<b>-130.400,00</b>	<b>45.664,70</b>
<b>853</b>	<b>Betriebe für die Errichtung und Verwaltung von Wohn- und Ge</b>									
<b>853000</b>	<b>Betrieb f.Wohn- und Geschäftsgebäude</b>									
	<b>Operative Gebarung</b>									
<b>SU 21 / 31</b>	<b>Summe Erträge / Einzahlungen operative Gebarung</b>				<b>0,00</b>	<b>0,00</b>	<b>0,00</b>	<b>0,00</b>	<b>0,00</b>	<b>0,00</b>
1/853000-680000	Planmäßige Abschreibung		2226		3.336,00	3.300,00	36,00	0,00	0,00	0,00
<b>SU 22 / 32</b>	<b>Summe Aufwendungen / Auszahlungen operative Gebarung</b>				<b>3.336,00</b>	<b>3.300,00</b>	<b>36,00</b>	<b>0,00</b>	<b>0,00</b>	<b>0,00</b>
<b>SA 0 / SA 1</b>	<b>(0) Nettoergebnis (21 - 22) / (1) Geldfluss operative Gebarung (31 – 32)</b>				<b>-3.336,00</b>	<b>-3.300,00</b>	<b>-36,00</b>	<b>0,00</b>	<b>0,00</b>	<b>0,00</b>
<b>SU 23</b>	<b>Summe Haushaltsrücklagen</b>				<b>0,00</b>	<b>0,00</b>	<b>0,00</b>	<b>0,00</b>	<b>0,00</b>	<b>0,00</b>
<b>SA00</b>	<b>Nettoergebnis nach Zuw./Entn. Haushaltsrücklagen (Saldo 0 +/- SU23)</b>				<b>-3.336,00</b>	<b>-3.300,00</b>	<b>-36,00</b>			
	<b>Investive Gebarung</b>									
<b>SU 33</b>	<b>Summe Einzahlungen investive Gebarung</b>							<b>0,00</b>	<b>0,00</b>	<b>0,00</b>
<b>SU 34</b>	<b>Summe Auszahlungen investive Gebarung</b>							<b>0,00</b>	<b>0,00</b>	<b>0,00</b>
<b>SA2</b>	<b>Saldo (2) Geldfluss aus der Investiven Gebarung (33 – 34)</b>							<b>0,00</b>	<b>0,00</b>	<b>0,00</b>
<b>SA3</b>	<b>Saldo (3) Nettofinanzierungssaldo (Saldo 1 + Saldo 2)</b>							<b>0,00</b>	<b>0,00</b>	<b>0,00</b>
	<b>Finanzierungstätigkeit</b>									
<b>SU 35</b>	<b>Summe Einzahlungen aus der Finanzierungstätigkeit</b>							<b>0,00</b>	<b>0,00</b>	<b>0,00</b>
<b>SU 36</b>	<b>Summe Auszahlungen aus der Finanzierungstätigkeit</b>							<b>0,00</b>	<b>0,00</b>	<b>0,00</b>
<b>SA4</b>	<b>Saldo (4) Geldfluss aus der Finanzierungstätigkeit (35 – 36)</b>							<b>0,00</b>	<b>0,00</b>	<b>0,00</b>
<b>SA5</b>	<b>Saldo (5) Geldfluss aus der voranschlagswirksamen Gebarung (Saldo 3 + Saldo 4)</b>							<b>0,00</b>	<b>0,00</b>	<b>0,00</b>
<b>853100</b>	<b>FF-Wohnungen</b>									
	<b>Operative Gebarung</b>									
2/853100+811000	Mieten und Betriebk FF-Whg	2115	3115	14	20.882,60	21.000,00	-117,40	20.882,60	21.000,00	-117,40
2/853100+829000	Schadenersatzleistungen	2116	3116	18	502,20	300,00	202,20	502,20	300,00	202,20
<b>SU 21 / 31</b>	<b>Summe Erträge / Einzahlungen operative Gebarung</b>				<b>21.384,80</b>	<b>21.300,00</b>	<b>84,80</b>	<b>21.384,80</b>	<b>21.300,00</b>	<b>84,80</b>
1/853100-451000	Beheizung FF-Whg	2221	3221	23	2.651,05	2.800,00	-148,95	2.651,05	2.800,00	-148,95
1/853100-600000	Stromkosten Gangbel	2222	3222	24	0,00	100,00	-100,00	0,00	100,00	-100,00
1/853100-614000	Instandhaltung FF-Whg	2224	3224	24	664,20	500,00	164,20	664,20	500,00	164,20
1/853100-670000	Versicherungen FF-Whg	2222	3222	24	1.170,23	1.200,00	-29,77	1.163,59	1.200,00	-36,41
1/853100-680000	Planmäßige Abschreibung	2226			22.187,76	22.200,00	-12,24	0,00	0,00	0,00
1/853100-711000	Steuern und Abgaben FF-Whg	2225	3225	24	809,00	1.300,00	-491,00	809,00	1.300,00	-491,00
<b>SU 22 / 32</b>	<b>Summe Aufwendungen / Auszahlungen operative Gebarung</b>				<b>27.482,24</b>	<b>28.100,00</b>	<b>-617,76</b>	<b>5.287,84</b>	<b>5.900,00</b>	<b>-612,16</b>
<b>SA 0 / SA 1</b>	<b>(0) Nettoergebnis (21 - 22) / (1) Geldfluss operative Gebarung (31 – 32)</b>				<b>-6.097,44</b>	<b>-6.800,00</b>	<b>702,56</b>	<b>16.096,96</b>	<b>15.400,00</b>	<b>696,96</b>

		MVAG MVAG QU			Ergebnisrechnung			Finanzierungsrechnung		
		EH	FH		RA 2020	VA 2020	RA - VA	RA 2020	VA 2020	RA - VA
<b>SU 23</b>	<b>Summe Haushaltsrücklagen</b>				<b>0,00</b>	<b>0,00</b>	<b>0,00</b>	<b>0,00</b>	<b>0,00</b>	<b>0,00</b>
<b>SA00</b>	<b>Nettoergebnis nach Zuw./Entn. Haushaltsrücklagen (Saldo 0 +/- SU23)</b>				<b>-6.097,44</b>	<b>-6.800,00</b>	<b>702,56</b>			
<b>Investive Gebarung</b>										
<b>SU 33</b>	<b>Summe Einzahlungen investive Gebarung</b>							<b>0,00</b>	<b>0,00</b>	<b>0,00</b>
<b>SU 34</b>	<b>Summe Auszahlungen investive Gebarung</b>							<b>0,00</b>	<b>0,00</b>	<b>0,00</b>
<b>SA2</b>	<b>Saldo (2) Geldfluss aus der Investiven Gebarung (33 – 34)</b>							<b>0,00</b>	<b>0,00</b>	<b>0,00</b>
<b>SA3</b>	<b>Saldo (3) Nettofinanzierungssaldo (Saldo 1 + Saldo 2)</b>							<b>16.096,96</b>	<b>15.400,00</b>	<b>696,96</b>
<b>Finanzierungstätigkeit</b>										
<b>SU 35</b>	<b>Summe Einzahlungen aus der Finanzierungstätigkeit</b>							<b>0,00</b>	<b>0,00</b>	<b>0,00</b>
1/853100-341000	Tilgung von Landesdarlehen (Wbf)		3611	64	0,00	0,00	0,00	11.297,72	11.300,00	-2,28
<b>SU 36</b>	<b>Summe Auszahlungen aus der Finanzierungstätigkeit</b>							<b>11.297,72</b>	<b>11.300,00</b>	<b>-2,28</b>
<b>SA4</b>	<b>Saldo (4) Geldfluss aus der Finanzierungstätigkeit (35 – 36)</b>							<b>-11.297,72</b>	<b>-11.300,00</b>	<b>2,28</b>
<b>SA5</b>	<b>Saldo (5) Geldfluss aus der voranschlagswirksamen Gebarung (Saldo 3 + Saldo 4)</b>							<b>4.799,24</b>	<b>4.100,00</b>	<b>699,24</b>
<b>853200</b>	<b>FF-Neuhofen</b>									
<b>Operative Gebarung</b>										
2/853200+811000	Mieteinnahmen FF-Zentrale	2115	3115	14	7.828,75	7.800,00	28,75	7.828,75	7.800,00	28,75
2/853200+813000	Erträge aus der Auflösung von Investitionszuschüssen (Kapitaltransfers)		2127		6.180,14	6.200,00	-19,86	0,00	0,00	0,00
2/853200+861100	Zuschuesse des Landes (Zinsen)	2121	3121	15	164,87	200,00	-35,13	164,87	200,00	-35,13
<b>SU 21 / 31</b>	<b>Summe Erträge / Einzahlungen operative Gebarung</b>				<b>14.173,76</b>	<b>14.200,00</b>	<b>-26,24</b>	<b>7.993,62</b>	<b>8.000,00</b>	<b>-6,38</b>
1/853200-451000	Beheizung FF-Zentrale	2221	3221	23	7.510,24	7.000,00	510,24	7.510,24	7.000,00	510,24
1/853200-600000	Strom FF-Zentrale	2222	3222	24	3.449,08	4.100,00	-650,92	3.449,08	4.100,00	-650,92
1/853200-614000	Instandhaltung Gebaeude	2224	3224	24	1.271,40	1.500,00	-228,60	1.264,76	1.500,00	-235,24
1/853200-640000	Steuerberatungskosten	2222	3222	24	200,00	200,00	0,00	200,00	200,00	0,00
1/853200-650000	Kreditzinsen FF-Zentrale	2241	3241	25	381,16	400,00	-18,84	381,16	400,00	-18,84
1/853200-680000	Planmäßige Abschreibung	2226			25.141,14	25.100,00	41,14	0,00	0,00	0,00
1/853200-711000	Wassergeb Muellgeb FF-Zentr	2225	3225	24	968,64	1.200,00	-231,36	968,64	1.200,00	-231,36
<b>SU 22 / 32</b>	<b>Summe Aufwendungen / Auszahlungen operative Gebarung</b>				<b>38.921,66</b>	<b>39.500,00</b>	<b>-578,34</b>	<b>13.773,88</b>	<b>14.400,00</b>	<b>-626,12</b>
<b>SA 0 / SA 1</b>	<b>(0) Nettoergebnis (21 - 22) / (1) Geldfluss operative Gebarung (31 – 32)</b>				<b>-24.747,90</b>	<b>-25.300,00</b>	<b>552,10</b>	<b>-5.780,26</b>	<b>-6.400,00</b>	<b>619,74</b>
<b>SU 23</b>	<b>Summe Haushaltsrücklagen</b>				<b>0,00</b>	<b>0,00</b>	<b>0,00</b>	<b>0,00</b>	<b>0,00</b>	<b>0,00</b>
<b>SA00</b>	<b>Nettoergebnis nach Zuw./Entn. Haushaltsrücklagen (Saldo 0 +/- SU23)</b>				<b>-24.747,90</b>	<b>-25.300,00</b>	<b>552,10</b>			
<b>Investive Gebarung</b>										
<b>SU 33</b>	<b>Summe Einzahlungen investive Gebarung</b>							<b>0,00</b>	<b>0,00</b>	<b>0,00</b>
<b>SU 34</b>	<b>Summe Auszahlungen investive Gebarung</b>							<b>0,00</b>	<b>0,00</b>	<b>0,00</b>
<b>SA2</b>	<b>Saldo (2) Geldfluss aus der Investiven Gebarung (33 – 34)</b>							<b>0,00</b>	<b>0,00</b>	<b>0,00</b>
<b>SA3</b>	<b>Saldo (3) Nettofinanzierungssaldo (Saldo 1 + Saldo 2)</b>							<b>-5.780,26</b>	<b>-6.400,00</b>	<b>619,74</b>



	MVAG			Ergebnisrechnung			Finanzierungsrechnung		
	EH	MVAG	QU	RA 2020	VA 2020	RA - VA	RA 2020	VA 2020	RA - VA
<b>Finanzierungstätigkeit</b>									
<b>SU 35</b>	<b>Summe Einzahlungen aus der Finanzierungstätigkeit</b>						<b>0,00</b>	<b>0,00</b>	<b>0,00</b>
1/853200-346000	Tilgung Darlehen	FF-Zentrale	3614 65	0,00	0,00	0,00	3.000,00	3.000,00	0,00
<b>SU 36</b>	<b>Summe Auszahlungen aus der Finanzierungstätigkeit</b>						<b>3.000,00</b>	<b>3.000,00</b>	<b>0,00</b>
<b>SA4</b>	<b>Saldo (4) Geldfluss aus der Finanzierungstätigkeit (35 – 36)</b>						<b>-3.000,00</b>	<b>-3.000,00</b>	<b>0,00</b>
<b>SA5</b>	<b>Saldo (5) Geldfluss aus der voranschlagswirksamen Gebarung (Saldo 3 + Saldo 4)</b>						<b>-8.780,26</b>	<b>-9.400,00</b>	<b>619,74</b>
<b>853300 FF-Kornberg-Schlickentreith</b>									
<b>Operative Gebarung</b>									
2/853300+829000	Schadenersatzleistungen		2116 3116 18	0,00	100,00	-100,00	0,00	100,00	-100,00
<b>SU 21 / 31</b>	<b>Summe Erträge / Einzahlungen operative Gebarung</b>			<b>0,00</b>	<b>100,00</b>	<b>-100,00</b>	<b>0,00</b>	<b>100,00</b>	<b>-100,00</b>
1/853300-600000	Strom FF-Gebaeude	Kornberg	2222 3222 24	2.131,35	3.500,00	-1.368,65	2.131,35	3.500,00	-1.368,65
1/853300-614000	Instandhaltung v.Gebäuden	FF Kornb.	2224 3224 24	0,00	5.200,00	-5.200,00	0,00	5.200,00	-5.200,00
1/853300-640000	Steuerberatungskosten		2222 3222 24	0,00	300,00	-300,00	0,00	300,00	-300,00
1/853300-670000	Versich FF-Gebaeude	Kornberg	2222 3222 24	999,84	900,00	99,84	989,93	900,00	89,93
1/853300-680000	Planmäßige Abschreibung		2226	11.784,61	11.800,00	-15,39	0,00	0,00	0,00
1/853300-711000	Oeffentliche Abgaben		2225 3225 24	128,17	200,00	-71,83	128,17	200,00	-71,83
<b>SU 22 / 32</b>	<b>Summe Aufwendungen / Auszahlungen operative Gebarung</b>			<b>15.043,97</b>	<b>21.900,00</b>	<b>-6.856,03</b>	<b>3.249,45</b>	<b>10.100,00</b>	<b>-6.850,55</b>
<b>SA 0 / SA 1</b>	<b>(0) Nettoergebnis (21 - 22) / (1) Geldfluss operative Gebarung (31 – 32)</b>			<b>-15.043,97</b>	<b>-21.800,00</b>	<b>6.756,03</b>	<b>-3.249,45</b>	<b>-10.000,00</b>	<b>6.750,55</b>
<b>SU 23</b>	<b>Summe Haushaltsrücklagen</b>			<b>0,00</b>	<b>0,00</b>	<b>0,00</b>	<b>0,00</b>	<b>0,00</b>	<b>0,00</b>
<b>SA00</b>	<b>Nettoergebnis nach Zuw./Entn. Haushaltsrücklagen (Saldo 0 +/- SU23)</b>			<b>-15.043,97</b>	<b>-21.800,00</b>	<b>6.756,03</b>			
<b>Investive Gebarung</b>									
<b>SU 33</b>	<b>Summe Einzahlungen investive Gebarung</b>						<b>0,00</b>	<b>0,00</b>	<b>0,00</b>
<b>SU 34</b>	<b>Summe Auszahlungen investive Gebarung</b>						<b>0,00</b>	<b>0,00</b>	<b>0,00</b>
<b>SA2</b>	<b>Saldo (2) Geldfluss aus der Investiven Gebarung (33 – 34)</b>						<b>0,00</b>	<b>0,00</b>	<b>0,00</b>
<b>SA3</b>	<b>Saldo (3) Nettofinanzierungssaldo (Saldo 1 + Saldo 2)</b>						<b>-3.249,45</b>	<b>-10.000,00</b>	<b>6.750,55</b>
<b>Finanzierungstätigkeit</b>									
<b>SU 35</b>	<b>Summe Einzahlungen aus der Finanzierungstätigkeit</b>						<b>0,00</b>	<b>0,00</b>	<b>0,00</b>
<b>SU 36</b>	<b>Summe Auszahlungen aus der Finanzierungstätigkeit</b>						<b>0,00</b>	<b>0,00</b>	<b>0,00</b>
<b>SA4</b>	<b>Saldo (4) Geldfluss aus der Finanzierungstätigkeit (35 – 36)</b>						<b>0,00</b>	<b>0,00</b>	<b>0,00</b>
<b>SA5</b>	<b>Saldo (5) Geldfluss aus der voranschlagswirksamen Gebarung (Saldo 3 + Saldo 4)</b>						<b>-3.249,45</b>	<b>-10.000,00</b>	<b>6.750,55</b>
<b>853400 Ostarrichi-Kulturhof</b>									
<b>Operative Gebarung</b>									
2/853400+811000	Miete Seminarraeume		2115 3115 14	823,30	1.500,00	-676,70	823,30	1.500,00	-676,70
2/853400+811100	Mieten u.Betriebskosten	Ausstellung	2115 3115 14	11.500,00	11.500,00	0,00	11.500,00	11.500,00	0,00
2/853400+817000	Erträge aus der Auflösung von sonstigen	Rückstellungen	2117	6.552,99	0,00	6.552,99	0,00	0,00	0,00

		MVAG			Ergebnisrechnung			Finanzierungsrechnung		
		EH	FH	QU	RA 2020	VA 2020	RA - VA	RA 2020	VA 2020	RA - VA
2/853400+827000	Personalkostenersatz Ausstellung	2116	3116	18	20.575,85	20.500,00	75,85	20.575,85	20.500,00	75,85
2/853400+827100	Personalkostenersatz Kulturpr.	2116	3116	18	13.090,31	9.000,00	4.090,31	13.090,31	9.000,00	4.090,31
2/853400+828000	Refundierung Telefon, Kopierkosten, Porto	2116	3116	18	1.212,89	2.600,00	-1.387,11	1.212,89	2.600,00	-1.387,11
2/853400+828200	Rueckersatz Gas	2116	3116	18	0,00	100,00	-100,00	0,00	100,00	-100,00
2/853400+829100	Schadenersatzleistungen	2116	3116	18	0,00	100,00	-100,00	0,00	100,00	-100,00
2/853400+861100	Zinsenzuschuss	2121	3121	15	34,75	300,00	-265,25	34,75	300,00	-265,25
<b>SU 21 / 31</b>	<b>Summe Erträge / Einzahlungen operative Gebarung</b>				<b>53.790,09</b>	<b>45.600,00</b>	<b>8.190,09</b>	<b>47.237,10</b>	<b>45.600,00</b>	<b>1.637,10</b>
1/853400-430000	Wareneinkauf	2221	3221	23	164,26	500,00	-335,74	164,26	500,00	-335,74
1/853400-451000	Beheizung Gas OKH	2221	3221	23	0,00	200,00	-200,00	0,00	200,00	-200,00
1/853400-451100	Beheizung Fernwaerme	2221	3221	23	8.315,38	9.000,00	-684,62	8.315,38	9.000,00	-684,62
1/853400-454000	Reinigungsmittel OKH	2221	3221	23	561,40	700,00	-138,60	561,40	700,00	-138,60
1/853400-457000	Miete Kopierer Drucksorten Folder	2221	3221	23	839,78	500,00	339,78	839,78	500,00	339,78
1/853400-510000	Bezüge Vb I OKH	2211	3211	20	29.400,03	30.000,00	-599,97	29.400,03	30.000,00	-599,97
1/853400-511100	Personalkosten Gemeindearbeiter OKH	2211	3211	20	2.265,59	4.000,00	-1.734,41	2.265,59	4.000,00	-1.734,41
1/853400-511200	Personalk. Reinigung Kanzlei	2211	3211	20	19.951,59	18.700,00	1.251,59	19.951,59	18.700,00	1.251,59
1/853400-511300	Personalk. Reinig. Verant.	2211	3211	20	798,13	6.500,00	-5.701,87	798,13	6.500,00	-5.701,87
1/853400-511400	Personalk. Reinig. Ausstellung	2211	3211	20	820,64	2.500,00	-1.679,36	820,64	2.500,00	-1.679,36
1/853400-523000	Bezüge Arbeiter nicht ganzj. beschaef.	2211	3211	20	3.036,83	3.800,00	-763,17	3.036,83	3.800,00	-763,17
1/853400-569000	Sonstige Zulagen	2211	3211	20	903,24	900,00	3,24	903,24	900,00	3,24
1/853400-580000	Dgb zum Ausgleichsfonds	2212	3212	20	1.300,27	1.600,00	-299,73	1.300,27	1.600,00	-299,73
1/853400-582000	Dgb Sozialversicherung	2212	3212	20	7.253,71	7.000,00	253,71	7.253,71	7.000,00	253,71
1/853400-592000	Dotierung von Rückstellungen für Jubiläumszuwendungen	2214			1.042,36	2.700,00	-1.657,64	0,00	0,00	0,00
1/853400-600000	Strom Beleuchtung OKH	2222	3222	24	6.703,94	6.000,00	703,94	6.703,94	6.000,00	703,94
1/853400-614000	Instandhaltung der Gebaeude	2224	3224	24	6.799,35	40.900,00	-34.100,65	6.799,35	40.900,00	-34.100,65
1/853400-618000	Instandhaltung Einricht	2224	3224	24	3.119,17	3.000,00	119,17	2.596,45	3.000,00	-403,55
1/853400-630000	Porto	2222	3222	24	729,50	1.800,00	-1.070,50	716,85	1.800,00	-1.083,15
1/853400-631000	Telefon	2222	3222	24	354,38	400,00	-45,62	354,38	400,00	-45,62
1/853400-640000	Steuerberatkungskosten	2222	3222	24	392,50	300,00	92,50	392,50	300,00	92,50
1/853400-650000	Kreditzinsen	2241	3241	25	296,25	300,00	-3,75	296,25	300,00	-3,75
1/853400-670000	Versicherung	2222	3222	24	5.048,13	4.300,00	748,13	4.317,46	4.300,00	17,46
1/853400-680000	Planmäßige Abschreibung	2226			65.842,95	65.100,00	742,95	0,00	0,00	0,00
1/853400-711000	Oeffentliche Abgaben	2225	3225	24	2.591,52	2.500,00	91,52	2.591,52	2.500,00	91,52
1/853400-720000	Kostenbeiträge (Kostenersätze) für Leistungen (Interne Vergütung)	2225	3225	24	1.800,00	1.800,00	0,00	1.800,00	1.800,00	0,00
1/853400-728000	Reinigungskosten (Glas)	2225	3225	24	0,00	2.500,00	-2.500,00	0,00	2.500,00	-2.500,00
1/853400-729000	Sonstige Ausgaben	2225	3225	24	1.892,69	1.600,00	292,69	1.892,69	1.600,00	292,69

		MVAG			Ergebnisrechnung			Finanzierungsrechnung		
		EH	FH	QU	RA 2020	VA 2020	RA - VA	RA 2020	VA 2020	RA - VA
1/853400-757000	Gemeindebeitrag Museumsverein Ostarrichi	2234	3234	27	19.000,00	19.000,00	0,00	19.000,00	19.000,00	0,00
<b>SU 22 / 32</b>	<b>Summe Aufwendungen / Auszahlungen operative Gebarung</b>				<b>191.223,59</b>	<b>238.100,00</b>	<b>-46.876,41</b>	<b>123.072,24</b>	<b>170.300,00</b>	<b>-47.227,76</b>
<b>SA 0 / SA 1</b>	<b>(0) Nettoergebnis (21 - 22) / (1) Geldfluss operative Gebarung (31 - 32)</b>				<b>-137.433,50</b>	<b>-192.500,00</b>	<b>55.066,50</b>	<b>-75.835,14</b>	<b>-124.700,00</b>	<b>48.864,86</b>
<b>SU 23</b>	<b>Summe Haushaltsrücklagen</b>				<b>0,00</b>	<b>0,00</b>	<b>0,00</b>	<b>0,00</b>	<b>0,00</b>	<b>0,00</b>
<b>SA00</b>	<b>Nettoergebnis nach Zuw./Entn. Haushaltsrücklagen (Saldo 0 +/- SU23)</b>				<b>-137.433,50</b>	<b>-192.500,00</b>	<b>55.066,50</b>			
<b>Investive Gebarung</b>										
<b>SU 33</b>	<b>Summe Einzahlungen investive Gebarung</b>							<b>0,00</b>	<b>0,00</b>	<b>0,00</b>
1/853400-050000	Sonderanlagen		3412	40	0,00	0,00	0,00	6.957,35	7.500,00	-542,65
<b>SU 34</b>	<b>Summe Auszahlungen investive Gebarung</b>							<b>6.957,35</b>	<b>7.500,00</b>	<b>-542,65</b>
<b>SA2</b>	<b>Saldo (2) Geldfluss aus der Investiven Gebarung (33 - 34)</b>							<b>-6.957,35</b>	<b>-7.500,00</b>	<b>542,65</b>
<b>SA3</b>	<b>Saldo (3) Nettofinanzierungssaldo (Saldo 1 + Saldo 2)</b>							<b>-82.792,49</b>	<b>-132.200,00</b>	<b>49.407,51</b>
<b>Finanzierungstätigkeit</b>										
<b>SU 35</b>	<b>Summe Einzahlungen aus der Finanzierungstätigkeit</b>							<b>0,00</b>	<b>0,00</b>	<b>0,00</b>
1/853400-346000	Tilgung Darlehen		3614	65	0,00	0,00	0,00	10.000,00	10.000,00	0,00
<b>SU 36</b>	<b>Summe Auszahlungen aus der Finanzierungstätigkeit</b>							<b>10.000,00</b>	<b>10.000,00</b>	<b>0,00</b>
<b>SA4</b>	<b>Saldo (4) Geldfluss aus der Finanzierungstätigkeit (35 - 36)</b>							<b>-10.000,00</b>	<b>-10.000,00</b>	<b>0,00</b>
<b>SA5</b>	<b>Saldo (5) Geldfluss aus der voranschlagswirksamen Gebarung (Saldo 3 + Saldo 4)</b>							<b>-92.792,49</b>	<b>-142.200,00</b>	<b>49.407,51</b>
<b>853500</b>	<b>Kunstrasenplatz</b>									
<b>Operative Gebarung</b>										
2/853500+811000	Mieteinnahmen Trainingsplatz	2115	3115	14	7.711,67	13.000,00	-5.288,33	7.711,67	13.000,00	-5.288,33
2/853500+861100	Zinsenzuschuss	2121	3121	15	880,00	900,00	-20,00	880,00	900,00	-20,00
<b>SU 21 / 31</b>	<b>Summe Erträge / Einzahlungen operative Gebarung</b>				<b>8.591,67</b>	<b>13.900,00</b>	<b>-5.308,33</b>	<b>8.591,67</b>	<b>13.900,00</b>	<b>-5.308,33</b>
1/853500-511100	Personalkosten Gemeindearbeiter	2211	3211	20	2.695,88	5.000,00	-2.304,12	2.695,88	5.000,00	-2.304,12
1/853500-600000	Strom Kunstrasenplatz	2222	3222	24	1.687,33	2.200,00	-512,67	1.687,33	2.200,00	-512,67
1/853500-613000	Instandhaltung Kunstrasenplatz	2224	3224	24	7.731,06	5.500,00	2.231,06	7.731,06	5.500,00	2.231,06
1/853500-650000	Kreditzinsen	2241	3241	25	-93,35	300,00	-393,35	-93,35	300,00	-393,35
1/853500-680000	Planmäßige Abschreibung	2226			39.307,05	12.300,00	27.007,05	0,00	0,00	0,00
1/853500-700000	Pacht Kunstrasenplatz	2223	3223	24	663,72	700,00	-36,28	663,72	700,00	-36,28
1/853500-720000	Kostenbeiträge (Kostensätze) für Leistungen (Interne Vergütung)	2225	3225	24	800,00	800,00	0,00	800,00	800,00	0,00
1/853500-729000	Sonstige Ausgaben	2225	3225	24	0,00	200,00	-200,00	0,00	200,00	-200,00
<b>SU 22 / 32</b>	<b>Summe Aufwendungen / Auszahlungen operative Gebarung</b>				<b>52.791,69</b>	<b>27.000,00</b>	<b>25.791,69</b>	<b>13.484,64</b>	<b>14.700,00</b>	<b>-1.215,36</b>
<b>SA 0 / SA 1</b>	<b>(0) Nettoergebnis (21 - 22) / (1) Geldfluss operative Gebarung (31 - 32)</b>				<b>-44.200,02</b>	<b>-13.100,00</b>	<b>-31.100,02</b>	<b>-4.892,97</b>	<b>-800,00</b>	<b>-4.092,97</b>
<b>SU 23</b>	<b>Summe Haushaltsrücklagen</b>				<b>0,00</b>	<b>0,00</b>	<b>0,00</b>	<b>0,00</b>	<b>0,00</b>	<b>0,00</b>
<b>SA00</b>	<b>Nettoergebnis nach Zuw./Entn. Haushaltsrücklagen (Saldo 0 +/- SU23)</b>				<b>-44.200,02</b>	<b>-13.100,00</b>	<b>-31.100,02</b>			

	MVAG	MVAG	QU	Ergebnisrechnung			Finanzierungsrechnung			
				EH	FH	RA 2020	VA 2020	RA - VA	RA 2020	VA 2020
<b>Investive Gebarung</b>										
<b>SU 33</b>										
<b>SU 34</b>										
<b>SA2</b>										
<b>SA3</b>										
<b>Finanzierungstätigkeit</b>										
<b>SU 35</b>										
1/853500-346000										
<b>SU 36</b>										
<b>SA4</b>										
<b>SA5</b>										
<b>859 Sonstige Betriebe mit marktbestimmter Tätigkeit</b>										
<b>859000 Breitbandausbau</b>										
<b>Operative Gebarung</b>										
2/859000+813000										
<b>SU 21 / 31</b>										
1/859000-680000										
<b>SU 22 / 32</b>										
<b>SA 0 / SA 1</b>										
<b>SU 23</b>										
<b>SA00</b>										
<b>Investive Gebarung</b>										
2/859000+301000										
<b>SU 33</b>										
1/859000-042000										
<b>SU 34</b>										
<b>SA2</b>										
<b>SA3</b>										
<b>Finanzierungstätigkeit</b>										
<b>SU 35</b>										
<b>SU 36</b>										
<b>SA4</b>										
<b>SA5</b>										

		MVAG			Ergebnisrechnung			Finanzierungsrechnung		
		EH	FH	QU	RA 2020	VA 2020	RA - VA	RA 2020	VA 2020	RA - VA
<b>87</b>	<b>Wirtschaftliche Unternehmungen</b>									
<b>870</b>	<b>Elektrizitätsversorgung</b>									
<b>870000</b>	<b>Energieerzeugung</b>									
	<b>Operative Gebarung</b>									
2/870000+810000	Stromverkauf	2114	3114	13	10.843,91	10.200,00	643,91	10.843,91	10.200,00	643,91
2/870000+813000	Erträge aus der Auflösung von Investitionszuschüssen (Kapitaltransfers)	2127			3.944,20	3.900,00	44,20	0,00	0,00	0,00
2/870000+813001	Erträge aus der Auflösung von Investitionszuschüssen (Kapitaltransfers)	2127			1.020,00	0,00	1.020,00	0,00	0,00	0,00
6/870000+829910	Sonstige Erträge (Zuführung)	2116	3116	18	14.634,30	40.700,00	-26.065,70	14.634,30	40.700,00	-26.065,70
<b>SU 21 / 31</b>	<b>Summe Erträge / Einzahlungen operative Gebarung</b>				<b>30.442,41</b>	<b>54.800,00</b>	<b>-24.357,59</b>	<b>25.478,21</b>	<b>50.900,00</b>	<b>-25.421,79</b>
1/870000-618000	Instandhaltung v. sonst. Anlagen	2224	3224	24	1.392,34	1.400,00	-7,66	1.392,34	1.400,00	-7,66
1/870000-680000	Planmäßige Abschreibung	2226			10.351,96	9.100,00	1.251,96	0,00	0,00	0,00
1/870000-729910	Sonstige Aufwendungen (Zuführung)	2225	3225	24	14.634,30	0,00	14.634,30	14.634,30	0,00	14.634,30
<b>SU 22 / 32</b>	<b>Summe Aufwendungen / Auszahlungen operative Gebarung</b>				<b>26.378,60</b>	<b>10.500,00</b>	<b>15.878,60</b>	<b>16.026,64</b>	<b>1.400,00</b>	<b>14.626,64</b>
<b>SA 0 / SA 1</b>	<b>(0) Nettoergebnis (21 - 22) / (1) Geldfluss operative Gebarung (31 - 32)</b>				<b>4.063,81</b>	<b>44.300,00</b>	<b>-40.236,19</b>	<b>9.451,57</b>	<b>49.500,00</b>	<b>-40.048,43</b>
<b>SU 23</b>	<b>Summe Haushaltsrücklagen</b>				<b>0,00</b>	<b>0,00</b>	<b>0,00</b>	<b>0,00</b>	<b>0,00</b>	<b>0,00</b>
<b>SA00</b>	<b>Nettoergebnis nach Zuw./Entn. Haushaltsrücklagen (Saldo 0 +/- SU23)</b>				<b>4.063,81</b>	<b>44.300,00</b>	<b>-40.236,19</b>			
	<b>Investive Gebarung</b>									
6/870000+300000	Kapitaltransfers von Bund, Bundesfonds und Bundeskammern		3331	33	0,00	0,00	0,00	30.600,00	19.300,00	11.300,00
<b>SU 33</b>	<b>Summe Einzahlungen investive Gebarung</b>							<b>30.600,00</b>	<b>19.300,00</b>	<b>11.300,00</b>
5/870000-020000	Maschinen und maschinelle Anlagen (PV-Anlage)		3414	41	0,00	0,00	0,00	61.384,30	60.000,00	1.384,30
<b>SU 34</b>	<b>Summe Auszahlungen investive Gebarung</b>							<b>61.384,30</b>	<b>60.000,00</b>	<b>1.384,30</b>
<b>SA2</b>	<b>Saldo (2) Geldfluss aus der Investiven Gebarung (33 - 34)</b>							<b>-30.784,30</b>	<b>-40.700,00</b>	<b>9.915,70</b>
<b>SA3</b>	<b>Saldo (3) Nettofinanzierungssaldo (Saldo 1 + Saldo 2)</b>							<b>-21.332,73</b>	<b>8.800,00</b>	<b>-30.132,73</b>
	<b>Finanzierungstätigkeit</b>									
<b>SU 35</b>	<b>Summe Einzahlungen aus der Finanzierungstätigkeit</b>							<b>0,00</b>	<b>0,00</b>	<b>0,00</b>
<b>SU 36</b>	<b>Summe Auszahlungen aus der Finanzierungstätigkeit</b>							<b>0,00</b>	<b>0,00</b>	<b>0,00</b>
<b>SA4</b>	<b>Saldo (4) Geldfluss aus der Finanzierungstätigkeit (35 - 36)</b>							<b>0,00</b>	<b>0,00</b>	<b>0,00</b>
<b>SA5</b>	<b>Saldo (5) Geldfluss aus der voranschlagswirksamen Gebarung (Saldo 3 + Saldo 4)</b>							<b>-21.332,73</b>	<b>8.800,00</b>	<b>-30.132,73</b>
<b>870100</b>	<b>E-Tankstellen</b>									
	<b>Operative Gebarung</b>									
<b>SU 21 / 31</b>	<b>Summe Erträge / Einzahlungen operative Gebarung</b>				<b>0,00</b>	<b>0,00</b>	<b>0,00</b>	<b>0,00</b>	<b>0,00</b>	<b>0,00</b>
1/870100-600000	Energiebezüge	2222	3222	24	250,00	0,00	250,00	250,00	0,00	250,00

		MVAG		Ergebnisrechnung			Finanzierungsrechnung			
		EH	FH	QU	RA 2020	VA 2020	RA - VA	RA 2020	VA 2020	RA - VA
1/870100-680000	Planmäßige Abschreibung	2226			1.280,90	0,00	1.280,90	0,00	0,00	0,00
<b>SU 22 / 32</b>	<b>Summe Aufwendungen / Auszahlungen operative Gebarung</b>				<b>1.530,90</b>	<b>0,00</b>	<b>1.530,90</b>	<b>250,00</b>	<b>0,00</b>	<b>250,00</b>
<b>SA 0 / SA 1</b>	<b>(0) Nettoergebnis (21 - 22) / (1) Geldfluss operative Gebarung (31 - 32)</b>				<b>-1.530,90</b>	<b>0,00</b>	<b>-1.530,90</b>	<b>-250,00</b>	<b>0,00</b>	<b>-250,00</b>
<b>SU 23</b>	<b>Summe Haushaltsrücklagen</b>				<b>0,00</b>	<b>0,00</b>	<b>0,00</b>	<b>0,00</b>	<b>0,00</b>	<b>0,00</b>
<b>SA00</b>	<b>Nettoergebnis nach Zuw./Entn. Haushaltsrücklagen (Saldo 0 +/- SU23)</b>				<b>-1.530,90</b>	<b>0,00</b>	<b>-1.530,90</b>			
<b>Investive Gebarung</b>										
2/870100+300000	Kapitaltransfers von Bund, Bundesfonds und Bundeskammern		3331	33	0,00	0,00	0,00	0,00	7.500,00	-7.500,00
<b>SU 33</b>	<b>Summe Einzahlungen investive Gebarung</b>							<b>0,00</b>	<b>7.500,00</b>	<b>-7.500,00</b>
1/870100-020000	Maschinen und maschinelle Anlagen		3414	41	0,00	0,00	0,00	23.134,71	15.000,00	8.134,71
<b>SU 34</b>	<b>Summe Auszahlungen investive Gebarung</b>							<b>23.134,71</b>	<b>15.000,00</b>	<b>8.134,71</b>
<b>SA2</b>	<b>Saldo (2) Geldfluss aus der Investiven Gebarung (33 - 34)</b>							<b>-23.134,71</b>	<b>-7.500,00</b>	<b>-15.634,71</b>
<b>SA3</b>	<b>Saldo (3) Nettofinanzierungssaldo (Saldo 1 + Saldo 2)</b>							<b>-23.384,71</b>	<b>-7.500,00</b>	<b>-15.884,71</b>
<b>Finanzierungstätigkeit</b>										
<b>SU 35</b>	<b>Summe Einzahlungen aus der Finanzierungstätigkeit</b>							<b>0,00</b>	<b>0,00</b>	<b>0,00</b>
<b>SU 36</b>	<b>Summe Auszahlungen aus der Finanzierungstätigkeit</b>							<b>0,00</b>	<b>0,00</b>	<b>0,00</b>
<b>SA4</b>	<b>Saldo (4) Geldfluss aus der Finanzierungstätigkeit (35 - 36)</b>							<b>0,00</b>	<b>0,00</b>	<b>0,00</b>
<b>SA5</b>	<b>Saldo (5) Geldfluss aus der voranschlagswirksamen Gebarung (Saldo 3 + Saldo 4)</b>							<b>-23.384,71</b>	<b>-7.500,00</b>	<b>-15.884,71</b>

		MVAG			Ergebnisrechnung			Finanzierungsrechnung		
		EH	FH	QU	RA 2020	VA 2020	RA - VA	RA 2020	VA 2020	RA - VA
<b>9 Finanzwirtschaft</b>										
<b>90</b>	<b>Gesonderte Verwaltung</b>									
<b>900</b>	<b>Gesonderte Verwaltung</b>									
<b>900000</b>	<b>Gesonderte Verwaltung</b>									
<b>Operative Gebarung</b>										
2/900000+808000	Verkauf von Altmaterial (Moebel,Masch.)	2116	3116	16	0,00	200,00	-200,00	0,00	200,00	-200,00
2/900000+810000	Schotterabbaugebuehr	2114	3114	13	0,00	500,00	-500,00	0,00	500,00	-500,00
2/900000+816000	Verwaltungskostenbeitrag Landschaftsabg., Jagdp.	2114	3114	13	4.338,10	4.000,00	338,10	4.338,10	4.000,00	338,10
2/900000+828000	Personalkostenersatz	2116	3116	18	3.615,70	3.300,00	315,70	3.615,70	3.300,00	315,70
<b>SU 21 / 31</b>	<b>Summe Erträge / Einzahlungen operative Gebarung</b>				<b>7.953,80</b>	<b>8.000,00</b>	<b>-46,20</b>	<b>7.953,80</b>	<b>8.000,00</b>	<b>-46,20</b>
1/900000-510000	Bezüge für Vb I	2211	3211	20	54.335,19	55.300,00	-964,81	54.335,19	55.300,00	-964,81
1/900000-569000	Sonstige Zulagen	2211	3211	20	0,00	100,00	-100,00	0,00	100,00	-100,00
1/900000-580000	Dbg Ausgleichsfonds	2212	3212	20	2.119,09	2.500,00	-380,91	2.119,09	2.500,00	-380,91
1/900000-582000	Dgb Sozialversicherung	2212	3212	20	10.940,28	10.600,00	340,28	10.940,28	10.600,00	340,28
1/900000-591000	Dotierung von Rückstellungen für Abfertigungen	2214			3.514,66	1.800,00	1.714,66	0,00	0,00	0,00
1/900000-592000	Dotierung von Rückstellungen für Jubiläumszuwendungen	2214			4.939,43	700,00	4.239,43	0,00	0,00	0,00
1/900000-616000	Instandhaltung von Maschinen	2224	3224	24	1.327,91	1.500,00	-172,09	1.327,91	1.500,00	-172,09
1/900000-728000	Sonstige Leistungsentgelte Gemdat	2225	3225	24	6.090,86	8.000,00	-1.909,14	6.059,28	8.000,00	-1.940,72
1/900000-729000	Sonstige ausgaben (Kurse, Mitgl. Beitr.)	2225	3225	24	4.198,79	2.600,00	1.598,79	4.198,79	2.600,00	1.598,79
<b>SU 22 / 32</b>	<b>Summe Aufwendungen / Auszahlungen operative Gebarung</b>				<b>87.466,21</b>	<b>83.100,00</b>	<b>4.366,21</b>	<b>78.980,54</b>	<b>80.600,00</b>	<b>-1.619,46</b>
<b>SA 0 / SA 1</b>	<b>(0) Nettoergebnis (21 - 22) / (1) Geldfluss operative Gebarung (31 - 32)</b>				<b>-79.512,41</b>	<b>-75.100,00</b>	<b>-4.412,41</b>	<b>-71.026,74</b>	<b>-72.600,00</b>	<b>1.573,26</b>
<b>SU 23</b>	<b>Summe Haushaltsrücklagen</b>				<b>0,00</b>	<b>0,00</b>	<b>0,00</b>	<b>0,00</b>	<b>0,00</b>	<b>0,00</b>
<b>SA00</b>	<b>Nettoergebnis nach Zuw./Entn. Haushaltsrücklagen (Saldo 0 +/- SU23)</b>				<b>-79.512,41</b>	<b>-75.100,00</b>	<b>-4.412,41</b>			
<b>Investive Gebarung</b>										
<b>SU 33</b>	<b>Summe Einzahlungen investive Gebarung</b>							<b>0,00</b>	<b>0,00</b>	<b>0,00</b>
<b>SU 34</b>	<b>Summe Auszahlungen investive Gebarung</b>							<b>0,00</b>	<b>0,00</b>	<b>0,00</b>
<b>SA2</b>	<b>Saldo (2) Geldfluss aus der Investiven Gebarung (33 - 34)</b>							<b>0,00</b>	<b>0,00</b>	<b>0,00</b>
<b>SA3</b>	<b>Saldo (3) Nettofinanzierungssaldo (Saldo 1 + Saldo 2)</b>							<b>-71.026,74</b>	<b>-72.600,00</b>	<b>1.573,26</b>
<b>Finanzierungstätigkeit</b>										
<b>SU 35</b>	<b>Summe Einzahlungen aus der Finanzierungstätigkeit</b>							<b>0,00</b>	<b>0,00</b>	<b>0,00</b>
<b>SU 36</b>	<b>Summe Auszahlungen aus der Finanzierungstätigkeit</b>							<b>0,00</b>	<b>0,00</b>	<b>0,00</b>
<b>SA4</b>	<b>Saldo (4) Geldfluss aus der Finanzierungstätigkeit (35 - 36)</b>							<b>0,00</b>	<b>0,00</b>	<b>0,00</b>
<b>SA5</b>	<b>Saldo (5) Geldfluss aus der voranschlagswirksamen Gebarung (Saldo 3 + Saldo 4)</b>							<b>-71.026,74</b>	<b>-72.600,00</b>	<b>1.573,26</b>

		MVAG MVAG QU			Ergebnisrechnung			Finanzierungsrechnung		
		EH	FH	QU	RA 2020	VA 2020	RA - VA	RA 2020	VA 2020	RA - VA
<b>91</b>	<b>Kapitalvermögen und Stiftungen ohne eigene Rechtspers</b>									
<b>910</b>	<b>Geldverkehr</b>									
<b>910000</b>	<b>Geldverkehr</b>									
	<b>Operative Gebarung</b>									
2/910000+823000	Zinsen der Giro u. Spargirokonten	2131	3131	14	403,22	100,00	303,22	403,22	100,00	303,22
2/910000+829000	Sonst Einnahmen Ratenvereinbarung	2116	3116	18	0,00	500,00	-500,00	0,00	500,00	-500,00
<b>SU 21 / 31</b>	<b>Summe Erträge / Einzahlungen operative Gebarung</b>				<b>403,22</b>	<b>600,00</b>	<b>-196,78</b>	<b>403,22</b>	<b>600,00</b>	<b>-196,78</b>
1/910000-650000	Zinsen für Kassenkredite	2241	3241	25	0,00	400,00	-400,00	0,00	400,00	-400,00
1/910000-659000	Geldverkehrsspesen	2244	3244	24	1.868,87	1.800,00	68,87	1.868,87	1.800,00	68,87
1/910000-710000	Kapitalertragssteuer	2225	3225	24	100,81	100,00	0,81	100,81	100,00	0,81
<b>SU 22 / 32</b>	<b>Summe Aufwendungen / Auszahlungen operative Gebarung</b>				<b>1.969,68</b>	<b>2.300,00</b>	<b>-330,32</b>	<b>1.969,68</b>	<b>2.300,00</b>	<b>-330,32</b>
<b>SA 0 / SA 1</b>	<b>(0) Nettoergebnis (21 - 22) / (1) Geldfluss operative Gebarung (31 - 32)</b>				<b>-1.566,46</b>	<b>-1.700,00</b>	<b>133,54</b>	<b>-1.566,46</b>	<b>-1.700,00</b>	<b>133,54</b>
<b>SU 23</b>	<b>Summe Haushaltsrücklagen</b>				<b>0,00</b>	<b>0,00</b>	<b>0,00</b>	<b>0,00</b>	<b>0,00</b>	<b>0,00</b>
<b>SA00</b>	<b>Nettoergebnis nach Zuw./Entn. Haushaltsrücklagen (Saldo 0 +/- SU23)</b>				<b>-1.566,46</b>	<b>-1.700,00</b>	<b>133,54</b>			
	<b>Investive Gebarung</b>									
<b>SU 33</b>	<b>Summe Einzahlungen investive Gebarung</b>							<b>0,00</b>	<b>0,00</b>	<b>0,00</b>
<b>SU 34</b>	<b>Summe Auszahlungen investive Gebarung</b>							<b>0,00</b>	<b>0,00</b>	<b>0,00</b>
<b>SA2</b>	<b>Saldo (2) Geldfluss aus der Investiven Gebarung (33 - 34)</b>							<b>0,00</b>	<b>0,00</b>	<b>0,00</b>
<b>SA3</b>	<b>Saldo (3) Nettofinanzierungssaldo (Saldo 1 + Saldo 2)</b>							<b>-1.566,46</b>	<b>-1.700,00</b>	<b>133,54</b>
	<b>Finanzierungstätigkeit</b>									
<b>SU 35</b>	<b>Summe Einzahlungen aus der Finanzierungstätigkeit</b>							<b>0,00</b>	<b>0,00</b>	<b>0,00</b>
1/910000-346000	Tilgung von Bankdarlehen		3614	65	0,00	0,00	0,00	26.693,98	26.700,00	-6,02
<b>SU 36</b>	<b>Summe Auszahlungen aus der Finanzierungstätigkeit</b>							<b>26.693,98</b>	<b>26.700,00</b>	<b>-6,02</b>
<b>SA4</b>	<b>Saldo (4) Geldfluss aus der Finanzierungstätigkeit (35 - 36)</b>							<b>-26.693,98</b>	<b>-26.700,00</b>	<b>6,02</b>
<b>SA5</b>	<b>Saldo (5) Geldfluss aus der voranschlagswirksamen Gebarung (Saldo 3 + Saldo 4)</b>							<b>-28.260,44</b>	<b>-28.400,00</b>	<b>139,56</b>
<b>911</b>	<b>Darlehen (soweit nicht aufgeteilt)</b>									
<b>911000</b>	<b>Darlehen (Soweit nicht Aufgeteilt)</b>									
	<b>Operative Gebarung</b>									
6/911000+829346	Sonstige Erträge (WWF-Darlehen Zuzahlung kap. Zinsen)	2116	3116	18	0,00	200,00	-200,00	0,00	200,00	-200,00
<b>SU 21 / 31</b>	<b>Summe Erträge / Einzahlungen operative Gebarung</b>				<b>0,00</b>	<b>200,00</b>	<b>-200,00</b>	<b>0,00</b>	<b>200,00</b>	<b>-200,00</b>
5/911000-650000	Zinsen Darlehen Aba und Wva	2241	3241	25	210,93	200,00	10,93	210,93	200,00	10,93
<b>SU 22 / 32</b>	<b>Summe Aufwendungen / Auszahlungen operative Gebarung</b>				<b>210,93</b>	<b>200,00</b>	<b>10,93</b>	<b>210,93</b>	<b>200,00</b>	<b>10,93</b>
<b>SA 0 / SA 1</b>	<b>(0) Nettoergebnis (21 - 22) / (1) Geldfluss operative Gebarung (31 - 32)</b>				<b>-210,93</b>	<b>0,00</b>	<b>-210,93</b>	<b>-210,93</b>	<b>0,00</b>	<b>-210,93</b>
<b>SU 23</b>	<b>Summe Haushaltsrücklagen</b>				<b>0,00</b>	<b>0,00</b>	<b>0,00</b>	<b>0,00</b>	<b>0,00</b>	<b>0,00</b>
<b>SA00</b>	<b>Nettoergebnis nach Zuw./Entn. Haushaltsrücklagen (Saldo 0 +/- SU23)</b>				<b>-210,93</b>	<b>0,00</b>	<b>-210,93</b>			



	MVAG		QU	Ergebnisrechnung			Finanzierungsrechnung		
	EH	FH		RA 2020	VA 2020	RA - VA	RA 2020	VA 2020	RA - VA
<b>Investive Gebarung</b>									
SU 33	Summe Einzahlungen investive Gebarung						0,00	0,00	0,00
SU 34	Summe Auszahlungen investive Gebarung						0,00	0,00	0,00
SA2	Saldo (2) Geldfluss aus der Investiven Gebarung (33 – 34)						0,00	0,00	0,00
SA3	Saldo (3) Nettofinanzierungssaldo (Saldo 1 + Saldo 2)						-210,93	0,00	-210,93
<b>Finanzierungstätigkeit</b>									
6/911000+341000	Darlehensaufnahme/Zinsen Aba und Wva		3511 54	0,00	0,00	0,00	210,93	0,00	210,93
SU 35	Summe Einzahlungen aus der Finanzierungstätigkeit						210,93	0,00	210,93
SU 36	Summe Auszahlungen aus der Finanzierungstätigkeit						0,00	0,00	0,00
SA4	Saldo (4) Geldfluss aus der Finanzierungstätigkeit (35 – 36)						210,93	0,00	210,93
SA5	Saldo (5) Geldfluss aus der voranschlagswirksamen Gebarung (Saldo 3 + Saldo 4)						0,00	0,00	0,00
912	Rücklagen (soweit nicht aufteilbar)								
912000	Rücklagen(soweit nicht Aufgeteilt)								
<b>Operative Gebarung</b>									
SU 21 / 31	Summe Erträge / Einzahlungen operative Gebarung			0,00	0,00	0,00	0,00	0,00	0,00
1/912000-710000	Kapitalertragssteuer		2225 3225 24	0,00	100,00	-100,00	0,00	100,00	-100,00
SU 22 / 32	Summe Aufwendungen / Auszahlungen operative Gebarung			0,00	100,00	-100,00	0,00	100,00	-100,00
SA 0 / SA 1	(0) Nettoergebnis (21 - 22) / (1) Geldfluss operative Gebarung (31 – 32)			0,00	-100,00	100,00	0,00	-100,00	100,00
SU 23	Summe Haushaltsrücklagen			0,00	0,00	0,00	0,00	0,00	0,00
SA00	Nettoergebnis nach Zuw./Entn. Haushaltsrücklagen (Saldo 0 +/- SU23)			0,00	-100,00	100,00			
<b>Investive Gebarung</b>									
SU 33	Summe Einzahlungen investive Gebarung						0,00	0,00	0,00
SU 34	Summe Auszahlungen investive Gebarung						0,00	0,00	0,00
SA2	Saldo (2) Geldfluss aus der Investiven Gebarung (33 – 34)						0,00	0,00	0,00
SA3	Saldo (3) Nettofinanzierungssaldo (Saldo 1 + Saldo 2)						0,00	-100,00	100,00
<b>Finanzierungstätigkeit</b>									
SU 35	Summe Einzahlungen aus der Finanzierungstätigkeit						0,00	0,00	0,00
SU 36	Summe Auszahlungen aus der Finanzierungstätigkeit						0,00	0,00	0,00
SA4	Saldo (4) Geldfluss aus der Finanzierungstätigkeit (35 – 36)						0,00	0,00	0,00
SA5	Saldo (5) Geldfluss aus der voranschlagswirksamen Gebarung (Saldo 3 + Saldo 4)						0,00	-100,00	100,00
914	Beteiligungen								
914000	Beteiligungen								
<b>Operative Gebarung</b>									
SU 21 / 31	Summe Erträge / Einzahlungen operative Gebarung			0,00	0,00	0,00	0,00	0,00	0,00
SU 22 / 32	Summe Aufwendungen / Auszahlungen operative Gebarung			0,00	0,00	0,00	0,00	0,00	0,00

	MVAG	MVAG QU		Ergebnisrechnung			Finanzierungsrechnung			
		EH	FH	RA 2020	VA 2020	RA - VA	RA 2020	VA 2020	RA - VA	
<b>SA 0 / SA 1</b>		<b>(0) Nettoergebnis (21 - 22) / (1) Geldfluss operative Gebarung (31 - 32)</b>			<b>0,00</b>	<b>0,00</b>	<b>0,00</b>	<b>0,00</b>	<b>0,00</b>	<b>0,00</b>
<b>SU 23</b>		<b>Summe Haushaltsrücklagen</b>			<b>0,00</b>	<b>0,00</b>	<b>0,00</b>	<b>0,00</b>	<b>0,00</b>	<b>0,00</b>
<b>SA00</b>		<b>Nettoergebnis nach Zuw./Entn. Haushaltsrücklagen (Saldo 0 +/- SU23)</b>			<b>0,00</b>	<b>0,00</b>	<b>0,00</b>			
<b>Investive Gebarung</b>										
<b>SU 33</b>		<b>Summe Einzahlungen investive Gebarung</b>						<b>0,00</b>	<b>0,00</b>	<b>0,00</b>
1/914000-082000		Sonstige Beteiligungen (Quatier A)			0,00	0,00	0,00	15.012,00	0,00	15.012,00
1/914000-248000		Darlehen an Beteiligungen (Wirtschaftsraum Amstetten GmbH)			0,00	0,00	0,00	6.255,00	0,00	6.255,00
<b>SU 34</b>		<b>Summe Auszahlungen investive Gebarung</b>						<b>21.267,00</b>	<b>0,00</b>	<b>21.267,00</b>
<b>SA2</b>		<b>Saldo (2) Geldfluss aus der Investiven Gebarung (33 - 34)</b>						<b>-21.267,00</b>	<b>0,00</b>	<b>-21.267,00</b>
<b>SA3</b>		<b>Saldo (3) Nettofinanzierungssaldo (Saldo 1 + Saldo 2)</b>						<b>-21.267,00</b>	<b>0,00</b>	<b>-21.267,00</b>
<b>Finanzierungstätigkeit</b>										
<b>SU 35</b>		<b>Summe Einzahlungen aus der Finanzierungstätigkeit</b>						<b>0,00</b>	<b>0,00</b>	<b>0,00</b>
<b>SU 36</b>		<b>Summe Auszahlungen aus der Finanzierungstätigkeit</b>						<b>0,00</b>	<b>0,00</b>	<b>0,00</b>
<b>SA4</b>		<b>Saldo (4) Geldfluss aus der Finanzierungstätigkeit (35 - 36)</b>						<b>0,00</b>	<b>0,00</b>	<b>0,00</b>
<b>SA5</b>		<b>Saldo (5) Geldfluss aus der voranschlagswirksamen Gebarung (Saldo 3 + Saldo 4)</b>						<b>-21.267,00</b>	<b>0,00</b>	<b>-21.267,00</b>
<b>92 Öffentliche Abgaben</b>										
<b>920 Ausschließliche Gemeindeabgaben</b>										
<b>920000 ausschließliche Gemeindeabgaben</b>										
<b>Operative Gebarung</b>										
2/920000+830000		2111	3111	10	32.207,05	22.700,00	9.507,05	32.207,05	22.700,00	9.507,05
2/920000+831000		2111	3111	10	151.429,70	127.100,00	24.329,70	151.429,70	127.100,00	24.329,70
2/920000+833100		2111	3111	10	230.701,17	220.000,00	10.701,17	230.701,17	220.000,00	10.701,17
2/920000+837000		2111	3111	10	125,00	500,00	-375,00	125,00	500,00	-375,00
2/920000+838000		2111	3111	10	3.718,10	3.700,00	18,10	3.704,64	3.700,00	4,64
2/920000+841000		2111	3111	10	23.241,00	22.400,00	841,00	23.241,00	22.400,00	841,00
2/920000+849000		2111	3111	10	428,93	500,00	-71,07	1.539,17	500,00	1.039,17
2/920000+850000		2111	3111	10	252.556,46	306.300,00	-53.743,54	267.565,38	306.300,00	-38.734,62
2/920000+856000		2111	3111	10	13.719,72	11.000,00	2.719,72	13.719,72	11.000,00	2.719,72
2/920000+857000		2111	3111	10	1.120,00	1.800,00	-680,00	1.120,00	1.800,00	-680,00
<b>SU 21 / 31</b>		<b>Summe Erträge / Einzahlungen operative Gebarung</b>			<b>709.247,13</b>	<b>716.000,00</b>	<b>-6.752,87</b>	<b>725.352,83</b>	<b>716.000,00</b>	<b>9.352,83</b>
1/920000-691000		2225	3225	24	1.113,27	500,00	613,27	1.113,27	500,00	613,27
1/920000-752000		2231	3231	26	13.668,83	13.000,00	668,83	12.467,06	13.000,00	-532,94
<b>SU 22 / 32</b>		<b>Summe Aufwendungen / Auszahlungen operative Gebarung</b>			<b>14.782,10</b>	<b>13.500,00</b>	<b>1.282,10</b>	<b>13.580,33</b>	<b>13.500,00</b>	<b>80,33</b>
<b>SA 0 / SA 1</b>		<b>(0) Nettoergebnis (21 - 22) / (1) Geldfluss operative Gebarung (31 - 32)</b>			<b>694.465,03</b>	<b>702.500,00</b>	<b>-8.034,97</b>	<b>711.772,50</b>	<b>702.500,00</b>	<b>9.272,50</b>
<b>SU 23</b>		<b>Summe Haushaltsrücklagen</b>			<b>0,00</b>	<b>0,00</b>	<b>0,00</b>	<b>0,00</b>	<b>0,00</b>	<b>0,00</b>

		MVAG MVAG QU			Ergebnisrechnung			Finanzierungsrechnung		
		EH	FH		RA 2020	VA 2020	RA - VA	RA 2020	VA 2020	RA - VA
<b>SA00</b>	<b>Nettoergebnis nach Zuw./Entn. Haushaltsrücklagen (Saldo 0 +/- SU23)</b>				<b>694.465,03</b>	<b>702.500,00</b>	<b>-8.034,97</b>			
<b>Investive Gebarung</b>										
<b>SU 33</b>	<b>Summe Einzahlungen investive Gebarung</b>							<b>0,00</b>	<b>0,00</b>	<b>0,00</b>
<b>SU 34</b>	<b>Summe Auszahlungen investive Gebarung</b>							<b>0,00</b>	<b>0,00</b>	<b>0,00</b>
<b>SA2</b>	<b>Saldo (2) Geldfluss aus der Investiven Gebarung (33 – 34)</b>							<b>0,00</b>	<b>0,00</b>	<b>0,00</b>
<b>SA3</b>	<b>Saldo (3) Nettofinanzierungssaldo (Saldo 1 + Saldo 2)</b>							<b>711.772,50</b>	<b>702.500,00</b>	<b>9.272,50</b>
<b>Finanzierungstätigkeit</b>										
<b>SU 35</b>	<b>Summe Einzahlungen aus der Finanzierungstätigkeit</b>							<b>0,00</b>	<b>0,00</b>	<b>0,00</b>
<b>SU 36</b>	<b>Summe Auszahlungen aus der Finanzierungstätigkeit</b>							<b>0,00</b>	<b>0,00</b>	<b>0,00</b>
<b>SA4</b>	<b>Saldo (4) Geldfluss aus der Finanzierungstätigkeit (35 – 36)</b>							<b>0,00</b>	<b>0,00</b>	<b>0,00</b>
<b>SA5</b>	<b>Saldo (5) Geldfluss aus der voranschlagswirksamen Gebarung (Saldo 3 + Saldo 4)</b>							<b>711.772,50</b>	<b>702.500,00</b>	<b>9.272,50</b>
<b>921</b>	<b>Zwischen Ländern und Gemeinden geteilte Abgaben</b>									
<b>921000</b>	<b>Zwischen Ländern u. Gemeinden geteilte Abgaben</b>									
<b>Operative Gebarung</b>										
2/921000+834000	Fremdenverkehrsabgaben	2111	3111	10	16.124,65	31.500,00	-15.375,35	16.124,65	31.500,00	-15.375,35
2/921000+861000	Transfers von Ländern, Landesfonds und Landeskammern	2121	3121	15	18.835,38	0,00	18.835,38	18.835,38	0,00	18.835,38
<b>SU 21 / 31</b>	<b>Summe Erträge / Einzahlungen operative Gebarung</b>				<b>34.960,03</b>	<b>31.500,00</b>	<b>3.460,03</b>	<b>34.960,03</b>	<b>31.500,00</b>	<b>3.460,03</b>
<b>SU 22 / 32</b>	<b>Summe Aufwendungen / Auszahlungen operative Gebarung</b>				<b>0,00</b>	<b>0,00</b>	<b>0,00</b>	<b>0,00</b>	<b>0,00</b>	<b>0,00</b>
<b>SA 0 / SA 1</b>	<b>(0) Nettoergebnis (21 - 22) / (1) Geldfluss operative Gebarung (31 – 32)</b>				<b>34.960,03</b>	<b>31.500,00</b>	<b>3.460,03</b>	<b>34.960,03</b>	<b>31.500,00</b>	<b>3.460,03</b>
<b>SU 23</b>	<b>Summe Haushaltsrücklagen</b>				<b>0,00</b>	<b>0,00</b>	<b>0,00</b>	<b>0,00</b>	<b>0,00</b>	<b>0,00</b>
<b>SA00</b>	<b>Nettoergebnis nach Zuw./Entn. Haushaltsrücklagen (Saldo 0 +/- SU23)</b>				<b>34.960,03</b>	<b>31.500,00</b>	<b>3.460,03</b>			
<b>Investive Gebarung</b>										
<b>SU 33</b>	<b>Summe Einzahlungen investive Gebarung</b>							<b>0,00</b>	<b>0,00</b>	<b>0,00</b>
<b>SU 34</b>	<b>Summe Auszahlungen investive Gebarung</b>							<b>0,00</b>	<b>0,00</b>	<b>0,00</b>
<b>SA2</b>	<b>Saldo (2) Geldfluss aus der Investiven Gebarung (33 – 34)</b>							<b>0,00</b>	<b>0,00</b>	<b>0,00</b>
<b>SA3</b>	<b>Saldo (3) Nettofinanzierungssaldo (Saldo 1 + Saldo 2)</b>							<b>34.960,03</b>	<b>31.500,00</b>	<b>3.460,03</b>
<b>Finanzierungstätigkeit</b>										
<b>SU 35</b>	<b>Summe Einzahlungen aus der Finanzierungstätigkeit</b>							<b>0,00</b>	<b>0,00</b>	<b>0,00</b>
<b>SU 36</b>	<b>Summe Auszahlungen aus der Finanzierungstätigkeit</b>							<b>0,00</b>	<b>0,00</b>	<b>0,00</b>
<b>SA4</b>	<b>Saldo (4) Geldfluss aus der Finanzierungstätigkeit (35 – 36)</b>							<b>0,00</b>	<b>0,00</b>	<b>0,00</b>
<b>SA5</b>	<b>Saldo (5) Geldfluss aus der voranschlagswirksamen Gebarung (Saldo 3 + Saldo 4)</b>							<b>34.960,03</b>	<b>31.500,00</b>	<b>3.460,03</b>

		MVAG MVAG QU			Ergebnisrechnung			Finanzierungsrechnung		
		EH	FH		RA 2020	VA 2020	RA - VA	RA 2020	VA 2020	RA - VA
<b>925</b>	<b>Ertragsanteile an gemeinschaftlichen Bundesabgaben</b>									
<b>925000</b>	<b>Ertragsanteile an Gemeensch. Bundesabg.</b>									
	<b>Operative Gebarung</b>									
2/925000+859400	Ertragsanteile nach dem Abvs	2112	3112	11	2.337.761,27	2.465.000,00	-127.238,73	2.337.761,27	2.465.000,00	-127.238,73
<b>SU 21 / 31</b>	<b>Summe Erträge / Einzahlungen operative Gebarung</b>				<b>2.337.761,27</b>	<b>2.465.000,00</b>	<b>-127.238,73</b>	<b>2.337.761,27</b>	<b>2.465.000,00</b>	<b>-127.238,73</b>
<b>SU 22 / 32</b>	<b>Summe Aufwendungen / Auszahlungen operative Gebarung</b>				<b>0,00</b>	<b>0,00</b>	<b>0,00</b>	<b>0,00</b>	<b>0,00</b>	<b>0,00</b>
<b>SA 0 / SA 1</b>	<b>(0) Nettoergebnis (21 - 22) / (1) Geldfluss operative Gebarung (31 - 32)</b>				<b>2.337.761,27</b>	<b>2.465.000,00</b>	<b>-127.238,73</b>	<b>2.337.761,27</b>	<b>2.465.000,00</b>	<b>-127.238,73</b>
<b>SU 23</b>	<b>Summe Haushaltsrücklagen</b>				<b>0,00</b>	<b>0,00</b>	<b>0,00</b>	<b>0,00</b>	<b>0,00</b>	<b>0,00</b>
<b>SA00</b>	<b>Nettoergebnis nach Zuw./Entn. Haushaltsrücklagen (Saldo 0 +/- SU23)</b>				<b>2.337.761,27</b>	<b>2.465.000,00</b>	<b>-127.238,73</b>			
	<b>Investive Gebarung</b>									
<b>SU 33</b>	<b>Summe Einzahlungen investive Gebarung</b>							<b>0,00</b>	<b>0,00</b>	<b>0,00</b>
<b>SU 34</b>	<b>Summe Auszahlungen investive Gebarung</b>							<b>0,00</b>	<b>0,00</b>	<b>0,00</b>
<b>SA2</b>	<b>Saldo (2) Geldfluss aus der Investiven Gebarung (33 - 34)</b>							<b>0,00</b>	<b>0,00</b>	<b>0,00</b>
<b>SA3</b>	<b>Saldo (3) Nettofinanzierungssaldo (Saldo 1 + Saldo 2)</b>							<b>2.337.761,27</b>	<b>2.465.000,00</b>	<b>-127.238,73</b>
	<b>Finanzierungstätigkeit</b>									
<b>SU 35</b>	<b>Summe Einzahlungen aus der Finanzierungstätigkeit</b>							<b>0,00</b>	<b>0,00</b>	<b>0,00</b>
<b>SU 36</b>	<b>Summe Auszahlungen aus der Finanzierungstätigkeit</b>							<b>0,00</b>	<b>0,00</b>	<b>0,00</b>
<b>SA4</b>	<b>Saldo (4) Geldfluss aus der Finanzierungstätigkeit (35 - 36)</b>							<b>0,00</b>	<b>0,00</b>	<b>0,00</b>
<b>SA5</b>	<b>Saldo (5) Geldfluss aus der voranschlagswirksamen Gebarung (Saldo 3 + Saldo 4)</b>							<b>2.337.761,27</b>	<b>2.465.000,00</b>	<b>-127.238,73</b>
<b>94</b>	<b>Finanzzuweisungen und Zuschüsse</b>									
<b>940</b>	<b>Bedarfszuweisungen</b>									
<b>940000</b>	<b>Bedarfszuweisungen</b>									
	<b>Operative Gebarung</b>									
2/940000+861000	Bedarfszuweisung (Strukturhilfe)	2121	3121	15	272.043,00	272.000,00	43,00	272.043,00	272.000,00	43,00
2/940000+871100	Kapitaltransfers aus Gemeinde-Bedarfszuweisungsmittel (BZII Härteausgleich)	2121	3121	33	17.744,87	0,00	17.744,87	17.744,87	0,00	17.744,87
<b>SU 21 / 31</b>	<b>Summe Erträge / Einzahlungen operative Gebarung</b>				<b>289.787,87</b>	<b>272.000,00</b>	<b>17.787,87</b>	<b>289.787,87</b>	<b>272.000,00</b>	<b>17.787,87</b>
<b>SU 22 / 32</b>	<b>Summe Aufwendungen / Auszahlungen operative Gebarung</b>				<b>0,00</b>	<b>0,00</b>	<b>0,00</b>	<b>0,00</b>	<b>0,00</b>	<b>0,00</b>
<b>SA 0 / SA 1</b>	<b>(0) Nettoergebnis (21 - 22) / (1) Geldfluss operative Gebarung (31 - 32)</b>				<b>289.787,87</b>	<b>272.000,00</b>	<b>17.787,87</b>	<b>289.787,87</b>	<b>272.000,00</b>	<b>17.787,87</b>
<b>SU 23</b>	<b>Summe Haushaltsrücklagen</b>				<b>0,00</b>	<b>0,00</b>	<b>0,00</b>	<b>0,00</b>	<b>0,00</b>	<b>0,00</b>
<b>SA00</b>	<b>Nettoergebnis nach Zuw./Entn. Haushaltsrücklagen (Saldo 0 +/- SU23)</b>				<b>289.787,87</b>	<b>272.000,00</b>	<b>17.787,87</b>			
	<b>Investive Gebarung</b>									
<b>SU 33</b>	<b>Summe Einzahlungen investive Gebarung</b>							<b>0,00</b>	<b>0,00</b>	<b>0,00</b>
<b>SU 34</b>	<b>Summe Auszahlungen investive Gebarung</b>							<b>0,00</b>	<b>0,00</b>	<b>0,00</b>
<b>SA2</b>	<b>Saldo (2) Geldfluss aus der Investiven Gebarung (33 - 34)</b>							<b>0,00</b>	<b>0,00</b>	<b>0,00</b>

		MVAG MVAG QU			Ergebnisrechnung			Finanzierungsrechnung		
		EH	FH		RA 2020	VA 2020	RA - VA	RA 2020	VA 2020	RA - VA
<b>SA3</b>	<b>Saldo (3) Nettofinanzierungssaldo (Saldo 1 + Saldo 2)</b>							<b>289.787,87</b>	<b>272.000,00</b>	<b>17.787,87</b>
<b>Finanzierungstätigkeit</b>										
<b>SU 35</b>	<b>Summe Einzahlungen aus der Finanzierungstätigkeit</b>							<b>0,00</b>	<b>0,00</b>	<b>0,00</b>
<b>SU 36</b>	<b>Summe Auszahlungen aus der Finanzierungstätigkeit</b>							<b>0,00</b>	<b>0,00</b>	<b>0,00</b>
<b>SA4</b>	<b>Saldo (4) Geldfluss aus der Finanzierungstätigkeit (35 – 36)</b>							<b>0,00</b>	<b>0,00</b>	<b>0,00</b>
<b>SA5</b>	<b>Saldo (5) Geldfluss aus der voranschlagswirksamen Gebarung (Saldo 3 + Saldo 4)</b>							<b>289.787,87</b>	<b>272.000,00</b>	<b>17.787,87</b>
<b>941</b>	<b>Sonstige Finanzzuweisungen nach dem FAG</b>									
<b>941000</b>	<b>Sonst. Finanzzuw. nach dem Fag</b>									
<b>Operative Gebarung</b>										
2/941000+860000	Finanzzuweisung § 24 Fag	2121	3121	15	84.285,00	84.300,00	-15,00	84.285,00	84.300,00	-15,00
<b>SU 21 / 31</b>	<b>Summe Erträge / Einzahlungen operative Gebarung</b>				<b>84.285,00</b>	<b>84.300,00</b>	<b>-15,00</b>	<b>84.285,00</b>	<b>84.300,00</b>	<b>-15,00</b>
<b>SU 22 / 32</b>	<b>Summe Aufwendungen / Auszahlungen operative Gebarung</b>				<b>0,00</b>	<b>0,00</b>	<b>0,00</b>	<b>0,00</b>	<b>0,00</b>	<b>0,00</b>
<b>SA 0 / SA 1</b>	<b>(0) Nettoergebnis (21 - 22) / (1) Geldfluss operative Gebarung (31 – 32)</b>				<b>84.285,00</b>	<b>84.300,00</b>	<b>-15,00</b>	<b>84.285,00</b>	<b>84.300,00</b>	<b>-15,00</b>
<b>SU 23</b>	<b>Summe Haushaltsrücklagen</b>				<b>0,00</b>	<b>0,00</b>	<b>0,00</b>	<b>0,00</b>	<b>0,00</b>	<b>0,00</b>
<b>SA00</b>	<b>Nettoergebnis nach Zuw./Entn. Haushaltsrücklagen (Saldo 0 +/- SU23)</b>				<b>84.285,00</b>	<b>84.300,00</b>	<b>-15,00</b>			
<b>Investive Gebarung</b>										
<b>SU 33</b>	<b>Summe Einzahlungen investive Gebarung</b>							<b>0,00</b>	<b>0,00</b>	<b>0,00</b>
<b>SU 34</b>	<b>Summe Auszahlungen investive Gebarung</b>							<b>0,00</b>	<b>0,00</b>	<b>0,00</b>
<b>SA2</b>	<b>Saldo (2) Geldfluss aus der Investiven Gebarung (33 – 34)</b>							<b>0,00</b>	<b>0,00</b>	<b>0,00</b>
<b>SA3</b>	<b>Saldo (3) Nettofinanzierungssaldo (Saldo 1 + Saldo 2)</b>							<b>84.285,00</b>	<b>84.300,00</b>	<b>-15,00</b>
<b>Finanzierungstätigkeit</b>										
<b>SU 35</b>	<b>Summe Einzahlungen aus der Finanzierungstätigkeit</b>							<b>0,00</b>	<b>0,00</b>	<b>0,00</b>
<b>SU 36</b>	<b>Summe Auszahlungen aus der Finanzierungstätigkeit</b>							<b>0,00</b>	<b>0,00</b>	<b>0,00</b>
<b>SA4</b>	<b>Saldo (4) Geldfluss aus der Finanzierungstätigkeit (35 – 36)</b>							<b>0,00</b>	<b>0,00</b>	<b>0,00</b>
<b>SA5</b>	<b>Saldo (5) Geldfluss aus der voranschlagswirksamen Gebarung (Saldo 3 + Saldo 4)</b>							<b>84.285,00</b>	<b>84.300,00</b>	<b>-15,00</b>
<b>99</b>	<b>Jahresergebnis, Übergabe und Übernahme des Jahreserg</b>									
<b>991</b>	<b>Rückersetzte, nicht absetzbare Einnahmen und Ausgaben (so'</b>									
<b>991000</b>	<b>Rückersätze, nicht Absetzbare Einn./Ausg</b>									
<b>Operative Gebarung</b>										
<b>SU 21 / 31</b>	<b>Summe Erträge / Einzahlungen operative Gebarung</b>				<b>0,00</b>	<b>0,00</b>	<b>0,00</b>	<b>0,00</b>	<b>0,00</b>	<b>0,00</b>
1/991000-591000	Dotierung von Rückstellungen für Abfertigungen	2214			0,00	1.800,00	-1.800,00	0,00	0,00	0,00
1/991000-592000	Dotierung von Rückstellungen für Jubiläumswendungen	2214			0,00	1.200,00	-1.200,00	0,00	0,00	0,00
<b>SU 22 / 32</b>	<b>Summe Aufwendungen / Auszahlungen operative Gebarung</b>				<b>0,00</b>	<b>3.000,00</b>	<b>-3.000,00</b>	<b>0,00</b>	<b>0,00</b>	<b>0,00</b>

	MVAG	MVAG QU	Ergebnisrechnung			Finanzierungsrechnung				
			EH	FH	RA 2020	VA 2020	RA - VA	RA 2020	VA 2020	RA - VA
SA 0 / SA 1		(0) Nettoergebnis (21 - 22) / (1) Geldfluss operative Gebarung (31 - 32)			0,00	-3.000,00	3.000,00	0,00	0,00	0,00
SU 23		Summe Haushaltsrücklagen			0,00	0,00	0,00	0,00	0,00	0,00
SA00		Nettoergebnis nach Zuw./Entn. Haushaltsrücklagen (Saldo 0 +/- SU23)			0,00	-3.000,00	3.000,00			
<b>Investive Gebarung</b>										
SU 33		Summe Einzahlungen investive Gebarung						0,00	0,00	0,00
SU 34		Summe Auszahlungen investive Gebarung						0,00	0,00	0,00
SA2		Saldo (2) Geldfluss aus der Investiven Gebarung (33 - 34)						0,00	0,00	0,00
SA3		Saldo (3) Nettofinanzierungssaldo (Saldo 1 + Saldo 2)						0,00	0,00	0,00
<b>Finanzierungstätigkeit</b>										
SU 35		Summe Einzahlungen aus der Finanzierungstätigkeit						0,00	0,00	0,00
SU 36		Summe Auszahlungen aus der Finanzierungstätigkeit						0,00	0,00	0,00
SA4		Saldo (4) Geldfluss aus der Finanzierungstätigkeit (35 - 36)						0,00	0,00	0,00
SA5		Saldo (5) Geldfluss aus der voranschlagswirksamen Gebarung (Saldo 3 + Saldo 4)						0,00	0,00	0,00
992		Abgänge an Kassenausgaberesten und Ausfälle an Kassenein								
992000		ausfälle an Kasseneinnahmeresten								
<b>Operative Gebarung</b>										
SU 21 / 31		Summe Erträge / Einzahlungen operative Gebarung			0,00	0,00	0,00	0,00	0,00	0,00
1/992000-691000		Kasseneinahmereste (ausfaelle) 2225 3225 24			0,00	100,00	-100,00	0,00	100,00	-100,00
SU 22 / 32		Summe Aufwendungen / Auszahlungen operative Gebarung			0,00	100,00	-100,00	0,00	100,00	-100,00
SA 0 / SA 1		(0) Nettoergebnis (21 - 22) / (1) Geldfluss operative Gebarung (31 - 32)			0,00	-100,00	100,00	0,00	-100,00	100,00
SU 23		Summe Haushaltsrücklagen			0,00	0,00	0,00	0,00	0,00	0,00
SA00		Nettoergebnis nach Zuw./Entn. Haushaltsrücklagen (Saldo 0 +/- SU23)			0,00	-100,00	100,00			
<b>Investive Gebarung</b>										
SU 33		Summe Einzahlungen investive Gebarung						0,00	0,00	0,00
SU 34		Summe Auszahlungen investive Gebarung						0,00	0,00	0,00
SA2		Saldo (2) Geldfluss aus der Investiven Gebarung (33 - 34)						0,00	0,00	0,00
SA3		Saldo (3) Nettofinanzierungssaldo (Saldo 1 + Saldo 2)						0,00	-100,00	100,00
<b>Finanzierungstätigkeit</b>										
SU 35		Summe Einzahlungen aus der Finanzierungstätigkeit						0,00	0,00	0,00
SU 36		Summe Auszahlungen aus der Finanzierungstätigkeit						0,00	0,00	0,00
SA4		Saldo (4) Geldfluss aus der Finanzierungstätigkeit (35 - 36)						0,00	0,00	0,00
SA5		Saldo (5) Geldfluss aus der voranschlagswirksamen Gebarung (Saldo 3 + Saldo 4)						0,00	-100,00	100,00

Nachweis der Investitionstätigkeit





Vorhaben	Vorhabensbezeichnung		RA 2020	VA 2020	RA - VA	Summe RA bis 2020	Summe VA bis 2020	Summe RA - VA bis 2020
Konto	Bezeichnung							
<b>1002110</b>	<b>Volksschülerweiterung (2020 bis 2099)</b>							
	<b>Auszahlungen - Investitionen - Mittelverwendung</b>		<b>55.376,42</b>	<b>65.000,00</b>	<b>-9.623,58</b>	<b>0,00</b>	<b>0,00</b>	<b>0,00</b>
	<b>Anschaffungs- oder Herstellungskosten</b>		<b>55.376,42</b>	<b>65.000,00</b>	<b>-9.623,58</b>	<b>0,00</b>	<b>0,00</b>	<b>0,00</b>
	5/211000-010000 Gebäude und Bauten		55.376,42	65.000,00	-9.623,58	0,00	0,00	0,00
	<b>Einzahlungen - Finanzierung - Mittelherkunft</b>		<b>40.376,42</b>	<b>65.000,00</b>	<b>-24.623,58</b>	<b>0,00</b>	<b>0,00</b>	<b>0,00</b>
	<b>Mittel aus Geldfluss aus der operativen Gebarung</b>		<b>40.376,42</b>	<b>48.800,00</b>	<b>-8.423,58</b>	<b>0,00</b>	<b>0,00</b>	<b>0,00</b>
	6/211000+829910 Sonstige Erträge (Zuführung)		40.376,42	48.800,00	-8.423,58	0,00	0,00	0,00
	<b>Bedarfszuweisungen/KTZ</b>		<b>0,00</b>	<b>16.200,00</b>	<b>-16.200,00</b>	<b>0,00</b>	<b>0,00</b>	<b>0,00</b>
	6/211000+301000 Kapitaltransfers von Ländern (Schul- u. KiGa-Fonds)		0,00	16.200,00	-16.200,00	0,00	0,00	0,00
	<b>Haushaltsrücklagen/Zahlungsmittelreserven</b>		<b>0,00</b>	<b>0,00</b>	<b>0,00</b>	<b>0,00</b>	<b>0,00</b>	<b>0,00</b>
	<b>Sonstige Kapitaltransfers und Subventionen</b>		<b>0,00</b>	<b>0,00</b>	<b>0,00</b>	<b>0,00</b>	<b>0,00</b>	<b>0,00</b>
	<b>Darlehen</b>		<b>0,00</b>	<b>0,00</b>	<b>0,00</b>	<b>0,00</b>	<b>0,00</b>	<b>0,00</b>
	<b>Finanzierungsleasing</b>		<b>0,00</b>	<b>0,00</b>	<b>0,00</b>	<b>0,00</b>	<b>0,00</b>	<b>0,00</b>
	<b>Veräußerung langfristiges Vermögen und sonstiges</b>		<b>0,00</b>	<b>0,00</b>	<b>0,00</b>	<b>0,00</b>	<b>0,00</b>	<b>0,00</b>
<b>Finanzierungsergebnis 1002110</b>			<b>-15.000,00</b>	<b>0,00</b>	<b>-15.000,00</b>	<b>0,00</b>	<b>0,00</b>	<b>0,00</b>
	offene Verbindlichkeiten		995,14					
	offene Forderungen		0,00					

Vorhaben	Vorhabensbezeichnung	RA 2020	VA 2020	RA - VA	Summe RA bis 2020	Summe VA bis 2020	Summe RA - VA bis 2020
Konto	Bezeichnung						
<b>1002400</b>	<b>Kindergarten (1990 bis 2099)</b>						
	<b>Auszahlungen - Investitionen - Mittelverwendung</b>	<b>2.046.236,78</b>	<b>2.044.600,00</b>	<b>1.636,78</b>	<b>0,00</b>	<b>0,00</b>	<b>0,00</b>
	<b>Anschaffungs- oder Herstellungskosten</b>	<b>2.046.236,78</b>	<b>2.044.600,00</b>	<b>1.636,78</b>	<b>0,00</b>	<b>0,00</b>	<b>0,00</b>
5/240000-010000	Zubau Kindergarten	51.596,85	50.000,00	1.596,85	0,00	0,00	0,00
5/240000-346000	Tilgung Darlehen	1.100.000,00	1.100.000,00	0,00	0,00	0,00	0,00
5/240000-729960	Sonstige Aufwendungen Ist- Abgang Vorjahr	894.639,93	894.600,00	39,93	0,00	0,00	0,00
	<b>Einzahlungen - Finanzierung - Mittelherkunft</b>	<b>2.046.236,78</b>	<b>2.044.600,00</b>	<b>1.636,78</b>	<b>0,00</b>	<b>0,00</b>	<b>0,00</b>
	<b>Mittel aus Geldfluss aus der operativen Gebarung</b>	<b>46.046,28</b>	<b>43.200,00</b>	<b>2.846,28</b>	<b>0,00</b>	<b>0,00</b>	<b>0,00</b>
6/240000+829910	Sonstige Erträge (Zuführung)	46.046,28	43.200,00	2.846,28	0,00	0,00	0,00
	<b>Bedarfszuweisungen/KTZ</b>	<b>1.011.496,34</b>	<b>1.012.700,00</b>	<b>-1.203,66</b>	<b>0,00</b>	<b>0,00</b>	<b>0,00</b>
6/240000+301000	Kapitaltransfers von Ländern, Landesfonds und Landeskammern	1.011.496,34	1.011.500,00	-3,66	0,00	0,00	0,00
6/240000+301001	Kapitaltransfers von Ländern (Förd. PV-Anlage)	0,00	1.200,00	-1.200,00	0,00	0,00	0,00
	<b>Haushaltsrücklagen/Zahlungsmittelreserven</b>	<b>0,00</b>	<b>0,00</b>	<b>0,00</b>	<b>0,00</b>	<b>0,00</b>	<b>0,00</b>
	<b>Sonstige Kapitaltransfers und Subventionen</b>	<b>988.694,16</b>	<b>988.700,00</b>	<b>-5,84</b>	<b>0,00</b>	<b>0,00</b>	<b>0,00</b>
6/240000+309000	Kapitaltransfers von der Europäischen Union	988.694,16	988.700,00	-5,84	0,00	0,00	0,00
	<b>Darlehen</b>	<b>0,00</b>	<b>0,00</b>	<b>0,00</b>	<b>0,00</b>	<b>0,00</b>	<b>0,00</b>
	<b>Finanzierungsleasing</b>	<b>0,00</b>	<b>0,00</b>	<b>0,00</b>	<b>0,00</b>	<b>0,00</b>	<b>0,00</b>
	<b>Veräußerung langfristiges Vermögen und sonstiges</b>	<b>0,00</b>	<b>0,00</b>	<b>0,00</b>	<b>0,00</b>	<b>0,00</b>	<b>0,00</b>
<b>Finanzierungsergebnis 1002400</b>		<b>0,00</b>	<b>0,00</b>	<b>0,00</b>	<b>0,00</b>	<b>0,00</b>	<b>0,00</b>
	offene Verbindlichkeiten	0,00					
	offene Forderungen	0,00					

Vorhaben	Vorhabensbezeichnung		RA 2020	VA 2020	RA - VA	Summe RA bis 2020	Summe VA bis 2020	Summe RA - VA bis 2020
Konto	Bezeichnung							
<b>1006120</b>	<b>Strassenbau (1990 bis 2099)</b>							
	<b>Auszahlungen - Investitionen - Mittelverwendung</b>		<b>412.825,98</b>	<b>1.193.200,00</b>	<b>-780.374,02</b>	<b>0,00</b>	<b>0,00</b>	<b>0,00</b>
	<b>Anschaffungs- oder Herstellungskosten</b>		<b>412.825,98</b>	<b>1.193.200,00</b>	<b>-780.374,02</b>	<b>0,00</b>	<b>0,00</b>	<b>0,00</b>
	5/612000-002000	Gemeindestrassenbau	405.245,24	898.900,00	-493.654,76	0,00	0,00	0,00
	5/612000-002001	Straßenbauten (Fahrradwegebau)	0,00	30.000,00	-30.000,00	0,00	0,00	0,00
	5/612000-002100	Gueterwegbau	7.580,74	63.400,00	-55.819,26	0,00	0,00	0,00
	5/612000-006000	Bachregulierung	0,00	1.000,00	-1.000,00	0,00	0,00	0,00
	5/612000-006200	Wildbachverbauung	0,00	100,00	-100,00	0,00	0,00	0,00
	5/612000-729910	Sonstige Aufwendungen (Zuführung an Vorhaben)	0,00	199.800,00	-199.800,00	0,00	0,00	0,00
	<b>Einzahlungen - Finanzierung - Mittelherkunft</b>		<b>1.051.163,89</b>	<b>1.193.200,00</b>	<b>-142.036,11</b>	<b>0,00</b>	<b>0,00</b>	<b>0,00</b>
	<b>Mittel aus Geldfluss aus der operativen Gebarung</b>		<b>821.163,89</b>	<b>821.200,00</b>	<b>-36,11</b>	<b>0,00</b>	<b>0,00</b>	<b>0,00</b>
	6/612000+829960	Sonstige Erträge Ist-Überschuss Vorjahr	821.163,89	821.200,00	-36,11	0,00	0,00	0,00
	<b>Bedarfszuweisungen/KTZ</b>		<b>170.000,00</b>	<b>290.000,00</b>	<b>-120.000,00</b>	<b>0,00</b>	<b>0,00</b>	<b>0,00</b>
	6/612000+301000	Kapitaltransfers von Ländern (Zweckzuschuss Katastrophenschäden)	0,00	10.000,00	-10.000,00	0,00	0,00	0,00
	6/612000+871000	Beihilfen aus Bedarfszuweisungen	170.000,00	280.000,00	-110.000,00	0,00	0,00	0,00
	<b>Haushaltsrücklagen/Zahlungsmittelreserven</b>		<b>0,00</b>	<b>0,00</b>	<b>0,00</b>	<b>0,00</b>	<b>0,00</b>	<b>0,00</b>
	<b>Sonstige Kapitaltransfers und Subventionen</b>		<b>0,00</b>	<b>22.000,00</b>	<b>-22.000,00</b>	<b>0,00</b>	<b>0,00</b>	<b>0,00</b>
	6/612000+307000	Interessentenleistungen	0,00	1.000,00	-1.000,00	0,00	0,00	0,00
	6/612000+309000	Kapitaltransfers von der Europäischen Union (Leader)	0,00	21.000,00	-21.000,00	0,00	0,00	0,00
	<b>Darlehen</b>		<b>60.000,00</b>	<b>60.000,00</b>	<b>0,00</b>	<b>0,00</b>	<b>0,00</b>	<b>0,00</b>
	10001/9	Straßenbau	60.000,00	60.000,00	0,00	0,00	0,00	0,00
	<b>Finanzierungsleasing</b>		<b>0,00</b>	<b>0,00</b>	<b>0,00</b>	<b>0,00</b>	<b>0,00</b>	<b>0,00</b>
	<b>Veräußerung langfristiges Vermögen und sonstiges</b>		<b>0,00</b>	<b>0,00</b>	<b>0,00</b>	<b>0,00</b>	<b>0,00</b>	<b>0,00</b>
	<b>Finanzierungsergebnis 1006120</b>		<b>638.337,91</b>	<b>0,00</b>	<b>638.337,91</b>	<b>0,00</b>	<b>0,00</b>	<b>0,00</b>
	offene Verbindlichkeiten		0,00					
	offene Forderungen		0,00					

Vorhaben	Vorhabensbezeichnung		RA 2020	VA 2020	RA - VA	Summe RA bis 2020	Summe VA bis 2020	Summe RA - VA bis 2020
Konto	Bezeichnung							
<b>1007100</b>	<b>Güterwege Erhaltung (1990 bis 2099)</b>							
	<b>Auszahlungen - Investitionen - Mittelverwendung</b>		<b>34.550,63</b>	<b>50.000,00</b>	<b>-15.449,37</b>	<b>0,00</b>	<b>0,00</b>	<b>0,00</b>
	<b>Anschaffungs- oder Herstellungskosten</b>		<b>34.550,63</b>	<b>50.000,00</b>	<b>-15.449,37</b>	<b>0,00</b>	<b>0,00</b>	<b>0,00</b>
	5/710000-002100 Straßenbauten (GW Erhaltung)		34.550,63	50.000,00	-15.449,37	0,00	0,00	0,00
	<b>Einzahlungen - Finanzierung - Mittelherkunft</b>		<b>34.550,63</b>	<b>50.000,00</b>	<b>-15.449,37</b>	<b>0,00</b>	<b>0,00</b>	<b>0,00</b>
	<b>Mittel aus Geldfluss aus der operativen Gebarung</b>		<b>17.050,63</b>	<b>22.500,00</b>	<b>-5.449,37</b>	<b>0,00</b>	<b>0,00</b>	<b>0,00</b>
	6/710000+829910 Sonstige Erträge (Zuführung)		17.050,63	22.500,00	-5.449,37	0,00	0,00	0,00
	<b>Bedarfszuweisungen/KTZ</b>		<b>17.500,00</b>	<b>25.000,00</b>	<b>-7.500,00</b>	<b>0,00</b>	<b>0,00</b>	<b>0,00</b>
	6/710000+301000 Kapitaltransfers von Ländern (Landesbeitrag ABB)		8.750,00	12.500,00	-3.750,00	0,00	0,00	0,00
	6/710000+871000 Kapitaltransfers aus Gemeinde-Bedarfszuweisungsmittel		8.750,00	12.500,00	-3.750,00	0,00	0,00	0,00
	<b>Haushaltsrücklagen/Zahlungsmittelreserven</b>		<b>0,00</b>	<b>0,00</b>	<b>0,00</b>	<b>0,00</b>	<b>0,00</b>	<b>0,00</b>
	<b>Sonstige Kapitaltransfers und Subventionen</b>		<b>0,00</b>	<b>2.500,00</b>	<b>-2.500,00</b>	<b>0,00</b>	<b>0,00</b>	<b>0,00</b>
	6/710000+307000 Interessentenbeitrag		0,00	2.500,00	-2.500,00	0,00	0,00	0,00
	<b>Darlehen</b>		<b>0,00</b>	<b>0,00</b>	<b>0,00</b>	<b>0,00</b>	<b>0,00</b>	<b>0,00</b>
	<b>Finanzierungsleasing</b>		<b>0,00</b>	<b>0,00</b>	<b>0,00</b>	<b>0,00</b>	<b>0,00</b>	<b>0,00</b>
	<b>Veräußerung langfristiges Vermögen und sonstiges</b>		<b>0,00</b>	<b>0,00</b>	<b>0,00</b>	<b>0,00</b>	<b>0,00</b>	<b>0,00</b>
<b>Finanzierungsergebnis 1007100</b>			<b>0,00</b>	<b>0,00</b>	<b>0,00</b>	<b>0,00</b>	<b>0,00</b>	<b>0,00</b>
	offene Verbindlichkeiten		0,00					
	offene Forderungen		0,00					

Vorhaben	Vorhabensbezeichnung		RA 2020	VA 2020	RA - VA	Summe RA bis 2020	Summe VA bis 2020	Summe RA - VA bis 2020
Konto	Bezeichnung							
<b>1008150</b>	<b>Park- und Gartenanlagen, Kinderspielplätze (2020 bis 2099)</b>							
	<b>Auszahlungen - Investitionen - Mittelverwendung</b>		<b>10.405,75</b>	<b>5.500,00</b>	<b>4.905,75</b>	<b>0,00</b>	<b>0,00</b>	<b>0,00</b>
	<b>Anschaffungs- oder Herstellungskosten</b>		<b>10.405,75</b>	<b>5.500,00</b>	<b>4.905,75</b>	<b>0,00</b>	<b>0,00</b>	<b>0,00</b>
	5/815000-006300	Spielplatz Errichtung	10.405,75	5.500,00	4.905,75	0,00	0,00	0,00
	<b>Einzahlungen - Finanzierung - Mittelherkunft</b>		<b>10.405,75</b>	<b>5.500,00</b>	<b>4.905,75</b>	<b>0,00</b>	<b>0,00</b>	<b>0,00</b>
	<b>Mittel aus Geldfluss aus der operativen Gebarung</b>		<b>10.405,75</b>	<b>5.500,00</b>	<b>4.905,75</b>	<b>0,00</b>	<b>0,00</b>	<b>0,00</b>
	6/815000+829910	Sonstige Erträge (Zuführung)	10.405,75	5.500,00	4.905,75	0,00	0,00	0,00
	<b>Bedarfszuweisungen/KTZ</b>		<b>0,00</b>	<b>0,00</b>	<b>0,00</b>	<b>0,00</b>	<b>0,00</b>	<b>0,00</b>
	<b>Haushaltsrücklagen/Zahlungsmittelreserven</b>		<b>0,00</b>	<b>0,00</b>	<b>0,00</b>	<b>0,00</b>	<b>0,00</b>	<b>0,00</b>
	<b>Sonstige Kapitaltransfers und Subventionen</b>		<b>0,00</b>	<b>0,00</b>	<b>0,00</b>	<b>0,00</b>	<b>0,00</b>	<b>0,00</b>
	<b>Darlehen</b>		<b>0,00</b>	<b>0,00</b>	<b>0,00</b>	<b>0,00</b>	<b>0,00</b>	<b>0,00</b>
	<b>Finanzierungsleasing</b>		<b>0,00</b>	<b>0,00</b>	<b>0,00</b>	<b>0,00</b>	<b>0,00</b>	<b>0,00</b>
	<b>Veräußerung langfristiges Vermögen und sonstiges</b>		<b>0,00</b>	<b>0,00</b>	<b>0,00</b>	<b>0,00</b>	<b>0,00</b>	<b>0,00</b>
<b>Finanzierungsergebnis 1008150</b>			<b>0,00</b>	<b>0,00</b>	<b>0,00</b>	<b>0,00</b>	<b>0,00</b>	<b>0,00</b>
	offene Verbindlichkeiten		0,00					
	offene Forderungen		0,00					

Vorhaben	Vorhabensbezeichnung		RA 2020	VA 2020	RA - VA	Summe RA bis 2020	Summe VA bis 2020	Summe RA - VA bis 2020
Konto	Bezeichnung							
<b>1008160</b>	<b>Straßenbeleuchtung (1990 bis 2099)</b>							
	<b>Auszahlungen - Investitionen - Mittelverwendung</b>		<b>111.338,23</b>	<b>70.600,00</b>	<b>40.738,23</b>	<b>0,00</b>	<b>0,00</b>	<b>0,00</b>
	<b>Anschaffungs- oder Herstellungskosten</b>		<b>111.338,23</b>	<b>70.600,00</b>	<b>40.738,23</b>	<b>0,00</b>	<b>0,00</b>	<b>0,00</b>
	5/816000-050000	Errichtung	111.338,23	70.600,00	40.738,23	0,00	0,00	0,00
	<b>Einzahlungen - Finanzierung - Mittelherkunft</b>		<b>111.338,23</b>	<b>70.600,00</b>	<b>40.738,23</b>	<b>0,00</b>	<b>0,00</b>	<b>0,00</b>
	<b>Mittel aus Geldfluss aus der operativen Gebarung</b>		<b>81.338,23</b>	<b>39.100,00</b>	<b>42.238,23</b>	<b>0,00</b>	<b>0,00</b>	<b>0,00</b>
	6/816000+829910	Sonstige Erträge (Zuführung)	81.338,23	39.100,00	42.238,23	0,00	0,00	0,00
	<b>Bedarfszuweisungen/KTZ</b>		<b>30.000,00</b>	<b>31.500,00</b>	<b>-1.500,00</b>	<b>0,00</b>	<b>0,00</b>	<b>0,00</b>
	6/816000+871000	Bedarfszuweisung	30.000,00	30.000,00	0,00	0,00	0,00	0,00
	6/816000+871001	Kapitaltransfers aus Gemeinde- Bedarfszuweisungsmittel	0,00	1.500,00	-1.500,00	0,00	0,00	0,00
	<b>Haushaltsrücklagen/Zahlungsmittelreserven</b>		<b>0,00</b>	<b>0,00</b>	<b>0,00</b>	<b>0,00</b>	<b>0,00</b>	<b>0,00</b>
	<b>Sonstige Kapitaltransfers und Subventionen</b>		<b>0,00</b>	<b>0,00</b>	<b>0,00</b>	<b>0,00</b>	<b>0,00</b>	<b>0,00</b>
	<b>Darlehen</b>		<b>0,00</b>	<b>0,00</b>	<b>0,00</b>	<b>0,00</b>	<b>0,00</b>	<b>0,00</b>
	<b>Finanzierungsleasing</b>		<b>0,00</b>	<b>0,00</b>	<b>0,00</b>	<b>0,00</b>	<b>0,00</b>	<b>0,00</b>
	<b>Veräußerung langfristiges Vermögen und sonstiges</b>		<b>0,00</b>	<b>0,00</b>	<b>0,00</b>	<b>0,00</b>	<b>0,00</b>	<b>0,00</b>
<b>Finanzierungsergebnis 1008160</b>			<b>0,00</b>	<b>0,00</b>	<b>0,00</b>	<b>0,00</b>	<b>0,00</b>	<b>0,00</b>
	offene Verbindlichkeiten		0,00					
	offene Forderungen		0,00					

Vorhaben	Vorhabensbezeichnung		RA 2020	VA 2020	RA - VA	Summe RA bis 2020	Summe VA bis 2020	Summe RA - VA bis 2020
Konto	Bezeichnung							
<b>1008400</b>	<b>Liegenschaften (1990 bis 2099)</b>							
	<b>Auszahlungen - Investitionen - Mittelverwendung</b>		<b>9.170,00</b>	<b>303.100,00</b>	<b>-293.930,00</b>	<b>0,00</b>	<b>0,00</b>	<b>0,00</b>
	<b>Anschaffungs- oder Herstellungskosten</b>		<b>9.170,00</b>	<b>303.100,00</b>	<b>-293.930,00</b>	<b>0,00</b>	<b>0,00</b>	<b>0,00</b>
	5/840000-001000	Grundkauf	9.170,00	284.500,00	-275.330,00	0,00	0,00	0,00
	5/840000-005000	Anlagen zu Straßenbauten	0,00	18.600,00	-18.600,00	0,00	0,00	0,00
	<b>Einzahlungen - Finanzierung - Mittelherkunft</b>		<b>9.170,00</b>	<b>303.100,00</b>	<b>-293.930,00</b>	<b>0,00</b>	<b>0,00</b>	<b>0,00</b>
	<b>Mittel aus Geldfluss aus der operativen Gebarung</b>		<b>9.170,00</b>	<b>303.100,00</b>	<b>-293.930,00</b>	<b>0,00</b>	<b>0,00</b>	<b>0,00</b>
	6/840000+001000	Grundverkauf	0,00	140.700,00	-140.700,00	0,00	0,00	0,00
	6/840000+828000	Rueckerstattung	0,00	80.000,00	-80.000,00	0,00	0,00	0,00
	6/840000+829910	Sonstige Erträge (Zuführung)	9.170,00	82.400,00	-73.230,00	0,00	0,00	0,00
	<b>Bedarfszuweisungen/KTZ</b>		<b>0,00</b>	<b>0,00</b>	<b>0,00</b>	<b>0,00</b>	<b>0,00</b>	<b>0,00</b>
	<b>Haushaltsrücklagen/Zahlungsmittelreserven</b>		<b>0,00</b>	<b>0,00</b>	<b>0,00</b>	<b>0,00</b>	<b>0,00</b>	<b>0,00</b>
	<b>Sonstige Kapitaltransfers und Subventionen</b>		<b>0,00</b>	<b>0,00</b>	<b>0,00</b>	<b>0,00</b>	<b>0,00</b>	<b>0,00</b>
	<b>Darlehen</b>		<b>0,00</b>	<b>0,00</b>	<b>0,00</b>	<b>0,00</b>	<b>0,00</b>	<b>0,00</b>
	<b>Finanzierungsleasing</b>		<b>0,00</b>	<b>0,00</b>	<b>0,00</b>	<b>0,00</b>	<b>0,00</b>	<b>0,00</b>
	<b>Veräußerung langfristiges Vermögen und sonstiges</b>		<b>0,00</b>	<b>0,00</b>	<b>0,00</b>	<b>0,00</b>	<b>0,00</b>	<b>0,00</b>
<b>Finanzierungsergebnis 1008400</b>			<b>0,00</b>	<b>0,00</b>	<b>0,00</b>	<b>0,00</b>	<b>0,00</b>	<b>0,00</b>
	offene Verbindlichkeiten		0,00					
	offene Forderungen		0,00					

Vorhaben	Vorhabensbezeichnung		RA 2020	VA 2020	RA - VA	Summe RA bis 2020	Summe VA bis 2020	Summe RA - VA bis 2020
Konto	Bezeichnung							
<b>1008500</b>	<b>Wasserleitungsbau (1990 bis 2099)</b>							
	<b>Auszahlungen - Investitionen - Mittelverwendung</b>		<b>126.031,06</b>	<b>217.600,00</b>	<b>-91.568,94</b>	<b>0,00</b>	<b>0,00</b>	<b>0,00</b>
	<b>Anschaffungs- oder Herstellungskosten</b>		<b>126.031,06</b>	<b>217.600,00</b>	<b>-91.568,94</b>	<b>0,00</b>	<b>0,00</b>	<b>0,00</b>
	5/850000-004000	Wasser- und Abwasserbauten und -anlagen	124.091,06	217.600,00	-93.508,94	0,00	0,00	0,00
	5/850000-050000	Errichtung Wasserleitung	1.940,00	0,00	1.940,00	0,00	0,00	0,00
	<b>Einzahlungen - Finanzierung - Mittelherkunft</b>		<b>183.515,17</b>	<b>217.600,00</b>	<b>-34.084,83</b>	<b>0,00</b>	<b>0,00</b>	<b>0,00</b>
	<b>Mittel aus Geldfluss aus der operativen Gebarung</b>		<b>101.809,23</b>	<b>101.800,00</b>	<b>9,23</b>	<b>0,00</b>	<b>0,00</b>	<b>0,00</b>
	6/850000+829960	Sonstige Erträge Ist-Überschuss Vorjahr	101.809,23	101.800,00	9,23	0,00	0,00	0,00
	<b>Bedarfszuweisungen/KTZ</b>		<b>0,00</b>	<b>0,00</b>	<b>0,00</b>	<b>0,00</b>	<b>0,00</b>	<b>0,00</b>
	<b>Haushaltsrücklagen/Zahlungsmittelreserven</b>		<b>0,00</b>	<b>0,00</b>	<b>0,00</b>	<b>0,00</b>	<b>0,00</b>	<b>0,00</b>
	<b>Sonstige Kapitaltransfers und Subventionen</b>		<b>81.705,94</b>	<b>65.800,00</b>	<b>15.905,94</b>	<b>0,00</b>	<b>0,00</b>	<b>0,00</b>
	6/850000+300000	Kapitaltransfers von Bund (Investitionskostenzuschuss)	14.978,93	21.400,00	-6.421,07	0,00	0,00	0,00
	6/850000+307000	Kapitaltransfers von privaten Haushalten (Wasseranschlussabgabe)	66.727,01	43.900,00	22.827,01	0,00	0,00	0,00
	6/850000+307100	Kapitaltransfers von privaten Haushalten (Kostenbeitrag)	0,00	500,00	-500,00	0,00	0,00	0,00
	<b>Darlehen</b>		<b>0,00</b>	<b>50.000,00</b>	<b>-50.000,00</b>	<b>0,00</b>	<b>0,00</b>	<b>0,00</b>
	10000/31	Wasserleitungsbau	0,00	50.000,00	-50.000,00	0,00	0,00	0,00
	<b>Finanzierungsleasing</b>		<b>0,00</b>	<b>0,00</b>	<b>0,00</b>	<b>0,00</b>	<b>0,00</b>	<b>0,00</b>
	<b>Veräußerung langfristiges Vermögen und sonstiges</b>		<b>0,00</b>	<b>0,00</b>	<b>0,00</b>	<b>0,00</b>	<b>0,00</b>	<b>0,00</b>
<b>Finanzierungsergebnis 1008500</b>			<b>57.484,11</b>	<b>0,00</b>	<b>57.484,11</b>	<b>0,00</b>	<b>0,00</b>	<b>0,00</b>
	offene Verbindlichkeiten		0,00					
	offene Forderungen		0,00					



Vorhaben	Vorhabensbezeichnung		RA 2020	VA 2020	RA - VA	Summe RA bis 2020	Summe VA bis 2020	Summe RA - VA bis 2020
Konto	Bezeichnung							
<b>1008510</b>	<b>Kanalbau (1990 bis 2099)</b>							
	<b>Auszahlungen - Investitionen - Mittelverwendung</b>		<b>379.580,35</b>	<b>494.300,00</b>	<b>-114.719,65</b>	<b>0,00</b>	<b>0,00</b>	<b>0,00</b>
	<b>Anschaffungs- oder Herstellungskosten</b>		<b>379.580,35</b>	<b>494.300,00</b>	<b>-114.719,65</b>	<b>0,00</b>	<b>0,00</b>	<b>0,00</b>
	5/851000-004000 Kanalbau		379.580,35	494.300,00	-114.719,65	0,00	0,00	0,00
	<b>Einzahlungen - Finanzierung - Mittelherkunft</b>		<b>372.393,03</b>	<b>492.600,00</b>	<b>-120.206,97</b>	<b>0,00</b>	<b>0,00</b>	<b>0,00</b>
	<b>Mittel aus Geldfluss aus der operativen Gebarung</b>		<b>210.065,88</b>	<b>210.100,00</b>	<b>-34,12</b>	<b>0,00</b>	<b>0,00</b>	<b>0,00</b>
	6/851000+829960 Sonstige Erträge Ist-Überschuss Vorjahr		210.065,88	210.100,00	-34,12	0,00	0,00	0,00
	<b>Bedarfszuweisungen/KTZ</b>		<b>0,00</b>	<b>0,00</b>	<b>0,00</b>	<b>0,00</b>	<b>0,00</b>	<b>0,00</b>
	<b>Haushaltsrücklagen/Zahlungsmittelreserven</b>		<b>0,00</b>	<b>0,00</b>	<b>0,00</b>	<b>0,00</b>	<b>0,00</b>	<b>0,00</b>
	<b>Sonstige Kapitaltransfers und Subventionen</b>		<b>58.327,15</b>	<b>43.500,00</b>	<b>14.827,15</b>	<b>0,00</b>	<b>0,00</b>	<b>0,00</b>
	6/851000+300000 Kapitaltransfers von Bund (Investitionskostenzuschuss)		0,00	3.200,00	-3.200,00	0,00	0,00	0,00
	6/851000+307000 Kapitaltransfers von privaten Haushalten (Kanalanschlussabgabe)		58.327,15	40.200,00	18.127,15	0,00	0,00	0,00
	6/851000+307100 Kapitaltransfers von privaten Haushalten (Kostenbeitrag)		0,00	100,00	-100,00	0,00	0,00	0,00
	<b>Darlehen</b>		<b>104.000,00</b>	<b>239.000,00</b>	<b>-135.000,00</b>	<b>0,00</b>	<b>0,00</b>	<b>0,00</b>
	10001/12 Kanalbau		50.000,00	185.000,00	-135.000,00	0,00	0,00	0,00
	10012/4 Kanalbau		54.000,00	54.000,00	0,00	0,00	0,00	0,00
	<b>Finanzierungsleasing</b>		<b>0,00</b>	<b>0,00</b>	<b>0,00</b>	<b>0,00</b>	<b>0,00</b>	<b>0,00</b>
	<b>Veräußerung langfristiges Vermögen und sonstiges</b>		<b>0,00</b>	<b>0,00</b>	<b>0,00</b>	<b>0,00</b>	<b>0,00</b>	<b>0,00</b>
	<b>Finanzierungsergebnis 1008510</b>		<b>-7.187,32</b>	<b>-1.700,00</b>	<b>-5.487,32</b>	<b>0,00</b>	<b>0,00</b>	<b>0,00</b>
	offene Verbindlichkeiten		0,00					
	offene Forderungen		-0,08					

Vorhaben	Vorhabensbezeichnung		RA 2020	VA 2020	RA - VA	Summe RA bis 2020	Summe VA bis 2020	Summe RA - VA bis 2020
Konto	Bezeichnung							
<b>1008700</b>	<b>PV-Anlage (2020 bis 2099)</b>							
	<b>Auszahlungen - Investitionen - Mittelverwendung</b>		<b>61.384,30</b>	<b>60.000,00</b>	<b>1.384,30</b>	<b>0,00</b>	<b>0,00</b>	<b>0,00</b>
	<b>Anschaffungs- oder Herstellungskosten</b>		<b>61.384,30</b>	<b>60.000,00</b>	<b>1.384,30</b>	<b>0,00</b>	<b>0,00</b>	<b>0,00</b>
	5/870000-020000	Maschinen und maschinelle Anlagen (PV-Anlage)	61.384,30	60.000,00	1.384,30	0,00	0,00	0,00
	<b>Einzahlungen - Finanzierung - Mittelherkunft</b>		<b>45.234,30</b>	<b>60.000,00</b>	<b>-14.765,70</b>	<b>0,00</b>	<b>0,00</b>	<b>0,00</b>
	<b>Mittel aus Geldfluss aus der operativen Gebarung</b>		<b>14.634,30</b>	<b>40.700,00</b>	<b>-26.065,70</b>	<b>0,00</b>	<b>0,00</b>	<b>0,00</b>
	6/870000+829910	Sonstige Erträge (Zuführung)	14.634,30	40.700,00	-26.065,70	0,00	0,00	0,00
	<b>Bedarfszuweisungen/KTZ</b>		<b>0,00</b>	<b>0,00</b>	<b>0,00</b>	<b>0,00</b>	<b>0,00</b>	<b>0,00</b>
	<b>Haushaltsrücklagen/Zahlungsmittelreserven</b>		<b>0,00</b>	<b>0,00</b>	<b>0,00</b>	<b>0,00</b>	<b>0,00</b>	<b>0,00</b>
	<b>Sonstige Kapitaltransfers und Subventionen</b>		<b>30.600,00</b>	<b>19.300,00</b>	<b>11.300,00</b>	<b>0,00</b>	<b>0,00</b>	<b>0,00</b>
	6/870000+300000	Kapitaltransfers von Bund, Bundesfonds und Bundeskammern	30.600,00	19.300,00	11.300,00	0,00	0,00	0,00
	<b>Darlehen</b>		<b>0,00</b>	<b>0,00</b>	<b>0,00</b>	<b>0,00</b>	<b>0,00</b>	<b>0,00</b>
	<b>Finanzierungsleasing</b>		<b>0,00</b>	<b>0,00</b>	<b>0,00</b>	<b>0,00</b>	<b>0,00</b>	<b>0,00</b>
	<b>Veräußerung langfristiges Vermögen und sonstiges</b>		<b>0,00</b>	<b>0,00</b>	<b>0,00</b>	<b>0,00</b>	<b>0,00</b>	<b>0,00</b>
	<b>Finanzierungsergebnis 1008700</b>		<b>-16.150,00</b>	<b>0,00</b>	<b>-16.150,00</b>	<b>0,00</b>	<b>0,00</b>	<b>0,00</b>
	offene Verbindlichkeiten		0,00					
	offene Forderungen		0,00					

Vorhaben	Vorhabensbezeichnung		RA 2020	VA 2020	RA - VA	Summe RA bis 2020	Summe VA bis 2020	Summe RA - VA bis 2020
Konto	Bezeichnung							
<b>1009110</b>	<b>Darlehensabwicklung (1990 bis 2099)</b>							
	<b>Auszahlungen - Investitionen - Mittelverwendung</b>		<b>210,93</b>	<b>200,00</b>	<b>10,93</b>	<b>0,00</b>	<b>0,00</b>	<b>0,00</b>
	<b>Anschaffungs- oder Herstellungskosten</b>		<b>210,93</b>	<b>200,00</b>	<b>10,93</b>	<b>0,00</b>	<b>0,00</b>	<b>0,00</b>
	5/911000-650000	Zinsen Darlehen Aba und Wva	210,93	200,00	10,93	0,00	0,00	0,00
	<b>Einzahlungen - Finanzierung - Mittelherkunft</b>		<b>210,93</b>	<b>1.900,00</b>	<b>-1.689,07</b>	<b>0,00</b>	<b>0,00</b>	<b>0,00</b>
	<b>Mittel aus Geldfluss aus der operativen Gebarung</b>		<b>0,00</b>	<b>200,00</b>	<b>-200,00</b>	<b>0,00</b>	<b>0,00</b>	<b>0,00</b>
	6/911000+829346	Sonstige Erträge (WWF-Darlehen Zuzählung kap. Zinsen)	0,00	200,00	-200,00	0,00	0,00	0,00
	<b>Bedarfszuweisungen/KTZ</b>		<b>0,00</b>	<b>0,00</b>	<b>0,00</b>	<b>0,00</b>	<b>0,00</b>	<b>0,00</b>
	<b>Haushaltsrücklagen/Zahlungsmittelreserven</b>		<b>0,00</b>	<b>0,00</b>	<b>0,00</b>	<b>0,00</b>	<b>0,00</b>	<b>0,00</b>
	<b>Sonstige Kapitaltransfers und Subventionen</b>		<b>0,00</b>	<b>0,00</b>	<b>0,00</b>	<b>0,00</b>	<b>0,00</b>	<b>0,00</b>
	<b>Darlehen</b>		<b>210,93</b>	<b>1.700,00</b>	<b>-1.489,07</b>	<b>0,00</b>	<b>0,00</b>	<b>0,00</b>
	10005/1	WWF ABA BA 25 u. folgende	210,93	1.700,00	-1.489,07	0,00	0,00	0,00
	<b>Finanzierungsleasing</b>		<b>0,00</b>	<b>0,00</b>	<b>0,00</b>	<b>0,00</b>	<b>0,00</b>	<b>0,00</b>
	<b>Veräußerung langfristiges Vermögen und sonstiges</b>		<b>0,00</b>	<b>0,00</b>	<b>0,00</b>	<b>0,00</b>	<b>0,00</b>	<b>0,00</b>
<b>Finanzierungsergebnis 1009110</b>			<b>0,00</b>	<b>1.700,00</b>	<b>-1.700,00</b>	<b>0,00</b>	<b>0,00</b>	<b>0,00</b>
	offene Verbindlichkeiten		0,00					
	offene Forderungen		0,00					

Vorhaben	Vorhabensbezeichnung	RA 2020	VA 2020	RA - VA	Summe RA bis 2020	Summe VA bis 2020	Summe RA - VA bis 2020
Konto	Bezeichnung						
<b>2000000</b>	<b>Sonstige Investitionen (2020 bis 2099)</b>						
	<b>Auszahlungen - Investitionen - Mittelverwendung</b>	<b>181.514,01</b>	<b>142.700,00</b>	<b>38.814,01</b>	<b>0,00</b>	<b>0,00</b>	<b>0,00</b>
	<b>Anschaffungs- oder Herstellungskosten</b>	<b>181.514,01</b>	<b>142.700,00</b>	<b>38.814,01</b>	<b>0,00</b>	<b>0,00</b>	<b>0,00</b>
1/010000-042000	Amtsausstattung	28.513,30	32.000,00	-3.486,70	0,00	0,00	0,00
1/031000-070000	Flächenwidmungsplan	15.734,92	15.000,00	734,92	0,00	0,00	0,00
1/211000-042000	Schulmoebel, Lehrmittel	1.958,10	2.000,00	-41,90	0,00	0,00	0,00
1/211000-042100	Ankauf PC	2.073,60	2.000,00	73,60	0,00	0,00	0,00
1/212000-042000	Schulmoebel, Lehrmittel	0,00	1.000,00	-1.000,00	0,00	0,00	0,00
1/212000-042100	Ankauf PC	2.073,60	2.000,00	73,60	0,00	0,00	0,00
1/240000-042000	Betriebsausstattung	0,00	1.000,00	-1.000,00	0,00	0,00	0,00
1/320000-042200	Instrumente Musikschule	0,00	2.800,00	-2.800,00	0,00	0,00	0,00
1/813000-050000	Sonderanlagen (Strauchschnitt)	41.766,97	36.000,00	5.766,97	0,00	0,00	0,00
1/820000-020100	Maschinen und maschinelle Anlagen	3.017,95	2.000,00	1.017,95	0,00	0,00	0,00
1/820000-040000	Fahrzeuge	8.712,60	0,00	8.712,60	0,00	0,00	0,00
1/850000-040000	Fahrzeuge	9.166,67	9.400,00	-233,33	0,00	0,00	0,00
1/853400-050000	Sonderanlagen	6.957,35	7.500,00	-542,65	0,00	0,00	0,00
1/859000-042000	Betriebsausstattung	23.392,24	15.000,00	8.392,24	0,00	0,00	0,00
1/870100-020000	Maschinen und maschinelle Anlagen	23.134,71	15.000,00	8.134,71	0,00	0,00	0,00
1/914000-082000	Sonstige Beteiligungen (Quatier A)	15.012,00	0,00	15.012,00	0,00	0,00	0,00
	<b>Einzahlungen - Finanzierung - Mittelherkunft</b>	<b>25.744,73</b>	<b>24.000,00</b>	<b>1.744,73</b>	<b>0,00</b>	<b>0,00</b>	<b>0,00</b>
	<b>Mittel aus Geldfluss aus der operativen Gebarung</b>	<b>0,00</b>	<b>0,00</b>	<b>0,00</b>	<b>0,00</b>	<b>0,00</b>	<b>0,00</b>
	<b>Bedarfszuweisungen/KTZ</b>	<b>8.600,00</b>	<b>5.000,00</b>	<b>3.600,00</b>	<b>0,00</b>	<b>0,00</b>	<b>0,00</b>
2/363000+301000	Kapitaltransfers von Ländern, Landesfonds und Landeskammern	8.600,00	5.000,00	3.600,00	0,00	0,00	0,00
	<b>Haushaltsrücklagen/Zahlungsmittelreserven</b>	<b>0,00</b>	<b>0,00</b>	<b>0,00</b>	<b>0,00</b>	<b>0,00</b>	<b>0,00</b>
	<b>Sonstige Kapitaltransfers und Subventionen</b>	<b>17.144,73</b>	<b>19.000,00</b>	<b>-1.855,27</b>	<b>0,00</b>	<b>0,00</b>	<b>0,00</b>
2/363000+300000	Kapitaltransfers von Bund, Bundesfonds und Bundeskammern	5.000,00	5.000,00	0,00	0,00	0,00	0,00
2/363000+307000	Kapitaltransfers von privaten Haushalten und privaten Organisationen ohne Erwerbszweck und andere	12.144,73	14.000,00	-1.855,27	0,00	0,00	0,00
	<b>Darlehen</b>	<b>0,00</b>	<b>0,00</b>	<b>0,00</b>	<b>0,00</b>	<b>0,00</b>	<b>0,00</b>
	<b>Finanzierungsleasing</b>	<b>0,00</b>	<b>0,00</b>	<b>0,00</b>	<b>0,00</b>	<b>0,00</b>	<b>0,00</b>

**Rechnungsabschluss 2020**

Marktgemeinde Neuhofen an der Ybbs

**Nachweis der Investitionstätigkeit**

<b>Vorhaben</b>	<b>Vorhabensbezeichnung</b>				<b>Summe RA</b>	<b>Summe VA</b>	<b>Summe RA - VA</b>
<b>Konto</b>	<b>Bezeichnung</b>	<b>RA 2020</b>	<b>VA 2020</b>	<b>RA - VA</b>	<b>bis 2020</b>	<b>bis 2020</b>	<b>bis 2020</b>
	<b>Veräußerung langfristiges Vermögen und sonstiges</b>	<b>0,00</b>	<b>0,00</b>	<b>0,00</b>	<b>0,00</b>	<b>0,00</b>	<b>0,00</b>
<b>Finanzierungsergebnis 2000000</b>		<b>-155.769,28</b>	<b>-118.700,00</b>	<b>-37.069,28</b>	<b>0,00</b>	<b>0,00</b>	<b>0,00</b>
	offene Verbindlichkeiten	309,46					
	offene Forderungen	0,00					

<b>Salden Finanzierungsergebnisse</b>		<b>RA 2020</b>	<b>VA 2020</b>	<b>RA - VA</b>	<b>Summe RA bis 2020</b>	<b>Summe VA bis 2020</b>	<b>Summe RA - VA bis 2020</b>
1002110	Volksschülerweiterung (2020 bis 2099)	-15.000,00	0,00	-15.000,00	0,00	0,00	0,00
	offene Verbindlichkeiten	995,14					
	offene Forderungen	0,00					
1002400	Kindergarten (1990 bis 2099)	0,00	0,00	0,00	0,00	0,00	0,00
	offene Verbindlichkeiten	0,00					
	offene Forderungen	0,00					
1006120	Strassenbau (1990 bis 2099)	638.337,91	0,00	638.337,91	0,00	0,00	0,00
	offene Verbindlichkeiten	0,00					
	offene Forderungen	0,00					
1007100	Güterwege Erhaltung (1990 bis 2099)	0,00	0,00	0,00	0,00	0,00	0,00
	offene Verbindlichkeiten	0,00					
	offene Forderungen	0,00					
1008150	Park- und Gartenanlagen, Kinderspielplätze (2020 bis 2099)	0,00	0,00	0,00	0,00	0,00	0,00
	offene Verbindlichkeiten	0,00					
	offene Forderungen	0,00					
1008160	Straßenbeleuchtung (1990 bis 2099)	0,00	0,00	0,00	0,00	0,00	0,00
	offene Verbindlichkeiten	0,00					
	offene Forderungen	0,00					
1008400	Liegenschaften (1990 bis 2099)	0,00	0,00	0,00	0,00	0,00	0,00
	offene Verbindlichkeiten	0,00					
	offene Forderungen	0,00					
1008500	Wasserleitungsbau (1990 bis 2099)	57.484,11	0,00	57.484,11	0,00	0,00	0,00
	offene Verbindlichkeiten	0,00					
	offene Forderungen	0,00					
1008510	Kanalbau (1990 bis 2099)	-7.187,32	-1.700,00	-5.487,32	0,00	0,00	0,00
	offene Verbindlichkeiten	0,00					
	offene Forderungen	-0,08					
1008700	PV-Anlage (2020 bis 2099)	-16.150,00	0,00	-16.150,00	0,00	0,00	0,00
	offene Verbindlichkeiten	0,00					
	offene Forderungen	0,00					

<b>Salden Finanzierungsergebnisse</b>	<b>RA 2020</b>	<b>VA 2020</b>	<b>RA - VA</b>	<b>Summe RA bis 2020</b>	<b>Summe VA bis 2020</b>	<b>Summe RA - VA bis 2020</b>
1009110 Darlehensabwicklung (1990 bis 2099)	0,00	1.700,00	-1.700,00	0,00	0,00	0,00
offene Verbindlichkeiten	0,00					
offene Forderungen	0,00					
<b>Saldo Investive Einzelvorhaben</b>	<b>657.484,70</b>	<b>0,00</b>	<b>657.484,70</b>	<b>0,00</b>	<b>0,00</b>	<b>0,00</b>
offene Verbindlichkeiten	995,14					
offene Forderungen	-0,08					
2000000 Sonstige Investitionen (2020 bis 2099)	-155.769,28	-118.700,00	-37.069,28	0,00	0,00	0,00
offene Verbindlichkeiten	309,46					
offene Forderungen	0,00					
<b>Saldo Sonstige Investitionen</b>	<b>-155.769,28</b>	<b>-118.700,00</b>	<b>-37.069,28</b>	<b>0,00</b>	<b>0,00</b>	<b>0,00</b>
offene Verbindlichkeiten	309,46					
offene Forderungen	0,00					
<b>Saldo der gesamten Investitionstätigkeit</b>	<b>501.715,42</b>	<b>-118.700,00</b>	<b>620.415,42</b>	<b>0,00</b>	<b>0,00</b>	<b>0,00</b>
offene Verbindlichkeiten	1.304,60					
offene Forderungen	-0,08					





Nachweis Kundenforderungen



**Rechnungsabschluss 2020**

Marktgemeinde Neuhofen an der Ybbs

**Nachweis Kundenforderungen**

Konto	Bezeichnung	Saldo Brutto	Netto	USt
<b>010000</b>	<b>Zentralamt</b>			
2/010000+829200	Versicherungsleistungen	99.466,75	99.466,75	0,00
	<b>Summe 010000 Zentralamt</b>	<b>99.466,75</b>	<b>99.466,75</b>	<b>0,00</b>
<b>211000</b>	<b>Volksschule</b>			
2/211000+810100	Schülerbetreuung	32,00	32,00	0,00
	<b>Summe 211000 Volksschule</b>	<b>32,00</b>	<b>32,00</b>	<b>0,00</b>
<b>240000</b>	<b>Kindergärten</b>			
2/240000+810000	Elternbeitraege	2.384,00	2.167,39	216,61
2/240000+810100	Nachmittags-/Ferienbetreuung	769,00	699,07	69,93
2/240000+828000	Ersaetze für Befoerderung von Kindern	1.474,40	1.340,36	134,04
	<b>Summe 240000 Kindergärten</b>	<b>4.627,40</b>	<b>4.206,82</b>	<b>420,58</b>
<b>320000</b>	<b>ausbildung in Musik u. Darst. Kunst</b>			
2/320000+810000	Elternbeitraege Musikschule	1.095,00	1.095,00	0,00
2/320000+828100	Druckkostenbeitrag MS	77,00	77,00	0,00
	<b>Summe 320000 ausbildung in Musik u. Darst. Kunst</b>	<b>1.172,00</b>	<b>1.172,00</b>	<b>0,00</b>
<b>850000</b>	<b>Betriebe der Wasserversorgung</b>			
2/850000+300000	Kapitaltransfers von Bund, Bundesfonds und Bundeskammern	20.107,70	20.107,70	0,00
2/850000+850000	Wasseranschlussgeb Ergaenzungen	2.594,90	2.359,01	235,89
2/850000+852100	Bereitstellungsgebuehr	914,45	831,31	83,14
2/850000+852200	Wasserbezugsgebuehren	8.096,22	7.360,26	735,96
	<b>Summe 850000 Betriebe der Wasserversorgung</b>	<b>31.713,27</b>	<b>30.658,28</b>	<b>1.054,99</b>
<b>851000</b>	<b>Betriebe der Abwasserbeseitigung</b>			
2/851000+300000	Kapitaltransfers von Bund, Bundesfonds und Bundeskammern	774.334,75	774.334,75	0,00
2/851000+852100	Kanalbenueztungsgebuehren	3.942,89	3.584,47	358,42
6/851000+307000	Kapitaltransfers von privaten Haushalten (Kanalanschlussabgabe)	-0,09	-0,08	-0,01
	<b>Summe 851000 Betriebe der Abwasserbeseitigung</b>	<b>778.277,55</b>	<b>777.919,14</b>	<b>358,41</b>
<b>920000</b>	<b>ausschließliche Gemeindeabgaben</b>			
2/920000+838000	Hundeabgabe	473,46	473,46	0,00
2/920000+849000	Stundungszinsen	1.117,56	1.117,56	0,00
2/920000+850000	Aufschliessungsbeitraege (Gem. Par.14)	60.299,79	60.299,79	0,00
	<b>Summe 920000 ausschließliche Gemeindeabgaben</b>	<b>61.890,81</b>	<b>61.890,81</b>	<b>0,00</b>

Konto	Bezeichnung	Saldo Brutto	Netto	USt
	<b>Gesamt</b>	<b>Brutto</b>	<b>Netto</b>	<b>USt</b>
		977.179,78	975.345,80	1.833,98

**Forderungen**

Konto	Bezeichnung	Offen	Saldo lt. Konto	Differenz
230000	Kurzfristige Forderungen aus Lieferungen und Leistungen	105.298,15	105.298,15	0,00
231000	Langfristige Forderungen aus Lieferungen und Leistungen	794.442,45	794.442,45	0,00
233000	Forderungen aus Abgaben	77.439,18	77.439,18	0,00
<b>Summe</b>		<b>977.179,78</b>	<b>977.179,78</b>	<b>0,00</b>

Nachweis Lieferantenverbindlichkeiten



Konto	Bezeichnung	Saldo Brutto	Netto	USt
<b>000000</b>	<b>Gewählte Gemeindeorgane</b>			
1/000000-670000	Versicherungen	850,26	850,26	0,00
	<b>Summe 000000 Gewählte Gemeindeorgane</b>	<b>850,26</b>	<b>850,26</b>	<b>0,00</b>
<b>010000</b>	<b>Zentralamt</b>			
1/010000-618000	Instandhaltung von sonst. Anlagen	1.042,20	964,45	77,75
1/010000-630000	Porto	814,29	814,29	0,00
1/010000-631000	Telefon, Telegraf, Telex	1.333,45	1.313,18	20,27
1/010000-670000	Versicherungen	1.752,50	1.752,50	0,00
	<b>Summe 010000 Zentralamt</b>	<b>4.942,44</b>	<b>4.844,42</b>	<b>98,02</b>
<b>062000</b>	<b>Ehrungen und auszeichnungen</b>			
1/062000-728000	Ehrungen und Auszeichnungen	38,50	38,50	0,00
	<b>Summe 062000 Ehrungen und auszeichnungen</b>	<b>38,50</b>	<b>38,50</b>	<b>0,00</b>
<b>131000</b>	<b>Bau- und Feuerpolizei</b>			
1/131000-640000	Sachverstaendigenhonorare	1.071,60	1.071,60	0,00
	<b>Summe 131000 Bau- und Feuerpolizei</b>	<b>1.071,60</b>	<b>1.071,60</b>	<b>0,00</b>
<b>164000</b>	<b>Förderung d.Brandbek.u.Brandverh.</b>			
1/164000-670000	Versicherungen FF Kornb. u. Neuh.	240,00	240,00	0,00
	<b>Summe 164000 Förderung d.Brandbek.u.Brandverh.</b>	<b>240,00</b>	<b>240,00</b>	<b>0,00</b>
<b>211000</b>	<b>Volksschule</b>			
1/211000-042100	Ankauf PC	309,46	309,46	0,00
1/211000-670000	Versicherungen	4.687,85	4.687,85	0,00
5/211000-010000	Gebäude und Bauten	995,14	995,14	0,00
	<b>Summe 211000 Volksschule</b>	<b>5.992,45</b>	<b>5.992,45</b>	<b>0,00</b>
<b>212000</b>	<b>NÖ Mittelschule</b>			
1/212000-619000	Instandhaltung von Sonderanlagen	1.013,40	1.013,40	0,00
1/212000-631000	Telefon, Internet	326,04	326,04	0,00
1/212000-670000	Versicherungen	5.364,32	5.364,32	0,00
	<b>Summe 212000 NÖ Mittelschule</b>	<b>6.703,76</b>	<b>6.703,76</b>	<b>0,00</b>
<b>240000</b>	<b>Kindergärten</b>			
1/240000-400000	Lernbehelfe, Spiele	12,33	11,06	1,27
1/240000-618000	Instandhaltung von sonst. Anlagen	238,01	198,34	39,67
1/240000-621000	Sonstige Transporte	1.527,17	1.388,34	138,83

**Rechnungsabschluss 2020**

Marktgemeinde Neuhofen an der Ybbs

**Nachweis Lieferantenverbindlichkeiten**

Konto	Bezeichnung	Saldo Brutto	Netto	USt
1/240000-631000	Telefon	196,68	163,90	32,78
1/240000-670000	Versicherungen	3.097,44	3.097,44	0,00
	<b>Summe 240000 Kindergärten</b>	<b>5.071,63</b>	<b>4.859,08</b>	<b>212,55</b>
<b>273000</b>	<b>Bibliothek</b>			
1/273000-631000	Telefon, Telefax	40,81	40,81	0,00
1/273000-670000	Versicherungen	1.117,64	1.117,64	0,00
	<b>Summe 273000 Bibliothek</b>	<b>1.158,45</b>	<b>1.158,45</b>	<b>0,00</b>
<b>320000</b>	<b>ausbildung in Musik u. Darst. Kunst</b>			
1/320000-511200	Personalkosten Leasing	651,77	651,77	0,00
	<b>Summe 320000 ausbildung in Musik u. Darst. Kunst</b>	<b>651,77</b>	<b>651,77</b>	<b>0,00</b>
<b>439000</b>	<b>Sonstige Einrichtungen und Maßnahmen</b>			
1/439000-768100	Gemeindebeitrag Tagesmütter	90,00	90,00	0,00
	<b>Summe 439000 Sonstige Einrichtungen und Maßnahmen</b>	<b>90,00</b>	<b>90,00</b>	<b>0,00</b>
<b>612000</b>	<b>Gemeindestraßen</b>			
1/612000-611000	Instandhaltung von Strassenbauten	120,00	120,00	0,00
	<b>Summe 612000 Gemeindestraßen</b>	<b>120,00</b>	<b>120,00</b>	<b>0,00</b>
<b>771000</b>	<b>Maßnahmen zur Förd. des Tourismus</b>			
1/771000-729000	Sonstige Ausgaben - Inserate	120,00	120,00	0,00
	<b>Summe 771000 Maßnahmen zur Förd. des Tourismus</b>	<b>120,00</b>	<b>120,00</b>	<b>0,00</b>
<b>780000</b>	<b>Förderung Von Handel, Gewerbe und Ind.</b>			
1/780000-756000	Wirtschaftsförderung	1.500,00	1.500,00	0,00
	<b>Summe 780000 Förderung Von Handel, Gewerbe und Ind.</b>	<b>1.500,00</b>	<b>1.500,00</b>	<b>0,00</b>
<b>814000</b>	<b>Straßenreinigung</b>			
1/814000-728000	Winterdienst	2.796,59	2.796,59	0,00
1/814000-729000	Sonstige Ausgaben Kehricht	259,58	259,58	0,00
	<b>Summe 814000 Straßenreinigung</b>	<b>3.056,17</b>	<b>3.056,17</b>	<b>0,00</b>
<b>815000</b>	<b>Park- und Gartenanlagen,kinderspielpl.</b>			
1/815000-610000	Inst.Grund u.Boden Rasenmaeher	772,55	772,55	0,00
	<b>Summe 815000 Park- und Gartenanlagen,kinderspielpl.</b>	<b>772,55</b>	<b>772,55</b>	<b>0,00</b>



**Rechnungsabschluss 2020**

Marktgemeinde Neuhofen an der Ybbs

**Nachweis Lieferantenverbindlichkeiten**

Konto	Bezeichnung	Saldo Brutto	Netto	USt
<b>816000</b>	<b>Straßenbeleuchtung</b>			
1/816000-619000	Instandhaltung der Strassenbeleuchtung	298,32	298,32	0,00
	<b>Summe 816000 Straßenbeleuchtung</b>	<b>298,32</b>	<b>298,32</b>	<b>0,00</b>
<b>817000</b>	<b>Friedhöfe und Einsegnungshallen</b>			
1/817000-670000	Versicherung Aufbahrungshalle	258,59	258,59	0,00
	<b>Summe 817000 Friedhöfe und Einsegnungshallen</b>	<b>258,59</b>	<b>258,59</b>	<b>0,00</b>
<b>820000</b>	<b>Wirtschaftshöfe</b>			
1/820000-670000	Versicherung	2.689,43	2.689,43	0,00
	<b>Summe 820000 Wirtschaftshöfe</b>	<b>2.689,43</b>	<b>2.689,43</b>	<b>0,00</b>
<b>831000</b>	<b>Freibäder</b>			
1/831000-631000	Telefongebuehren Orf Bad	25,21	21,01	4,20
1/831000-670000	Versicherungen	1.727,78	1.727,78	0,00
	<b>Summe 831000 Freibäder</b>	<b>1.752,99</b>	<b>1.748,79</b>	<b>4,20</b>
<b>840000</b>	<b>Grundbesitz</b>			
1/840000-729000	Sonstige Ausgaben Grundbesitz	120,00	120,00	0,00
	<b>Summe 840000 Grundbesitz</b>	<b>120,00</b>	<b>120,00</b>	<b>0,00</b>
<b>850000</b>	<b>Betriebe der Wasserversorgung</b>			
1/850000-670000	Versicherungen	2.103,92	2.103,92	0,00
	<b>Summe 850000 Betriebe der Wasserversorgung</b>	<b>2.103,92</b>	<b>2.103,92</b>	<b>0,00</b>
<b>851000</b>	<b>Betriebe der Abwasserbeseitigung</b>			
1/851000-619000	Instandh. von Sonderanlagen	1.923,09	1.722,74	200,35
1/851000-728000	Betreuung durch Gav	6.272,24	5.702,04	570,20
	<b>Summe 851000 Betriebe der Abwasserbeseitigung</b>	<b>8.195,33</b>	<b>7.424,78</b>	<b>770,55</b>
<b>853100</b>	<b>FF-Wohnungen</b>			
1/853100-670000	Versicherungen FF-Whg	1.170,23	1.170,23	0,00
	<b>Summe 853100 FF-Wohnungen</b>	<b>1.170,23</b>	<b>1.170,23</b>	<b>0,00</b>
<b>853200</b>	<b>FF-Neuhofen</b>			
1/853200-614000	Instandhaltung Gebaeude	770,23	770,23	0,00
	<b>Summe 853200 FF-Neuhofen</b>	<b>770,23</b>	<b>770,23</b>	<b>0,00</b>

# Rechnungsabschluss 2020

Marktgemeinde Neuhofen an der Ybbs

## Nachweis Lieferantenverbindlichkeiten

Konto	Bezeichnung	Saldo Brutto	Netto	USt
<b>853300</b>	<b>FF-Kornberg-Schlickenreith</b>			
1/853300-670000	Versich FF-Gebaeude Kornberg	999,84	999,84	0,00
	<b>Summe 853300 FF-Kornberg-Schlickenreith</b>	<b>999,84</b>	<b>999,84</b>	<b>0,00</b>
<b>853400</b>	<b>Ostarrichi-Kulturhof</b>			
1/853400-618000	Instandhaltung Einricht	627,27	522,72	104,55
1/853400-630000	Porto	12,65	12,65	0,00
1/853400-670000	Versicherung	4.755,67	4.755,67	0,00
	<b>Summe 853400 Ostarrichi-Kulturhof</b>	<b>5.395,59</b>	<b>5.291,04</b>	<b>104,55</b>
<b>900000</b>	<b>Gesonderte Verwaltung</b>			
1/900000-728000	Sonstige Leistungsentgelte Gemdat	367,78	340,34	27,44
	<b>Summe 900000 Gesonderte Verwaltung</b>	<b>367,78</b>	<b>340,34</b>	<b>27,44</b>
<b>920000</b>	<b>ausschließliche Gemeindeabgaben</b>			
1/920000-752000	Kosten d.Abgabeneinhebung	1.201,77	1.201,77	0,00
	<b>Summe 920000 ausschließliche Gemeindeabgaben</b>	<b>1.201,77</b>	<b>1.201,77</b>	<b>0,00</b>
	<b>Gesamt</b>	<b>Brutto</b>	<b>Netto</b>	<b>USt</b>
		<b>57.703,60</b>	<b>56.486,29</b>	<b>1.217,31</b>

## Verbindlichkeiten

Konto	Bezeichnung	Offen	Saldo lt. Konto	Differenz
331000	Kurzfristige Verbindlichkeiten aus Lieferungen und Leistungen	57.703,60	57.703,60	0,00
332000	Langfristige Verbindlichkeiten aus Lieferungen und Leistungen	0,00	0,00	0,00
333000	Kurzfristige Verbindlichkeiten aus Abgaben	0,00	0,00	0,00
<b>Summe</b>		<b>57.703,60</b>	<b>57.703,60</b>	<b>0,00</b>

Nettovermögensveränderungsrechnung (Anlage 1d)



Nettovermögensveränderungsrechnung	Saldo der Eröffnungsbilanz	Kumuliertes Nettoergebnis	Haushalts-rücklagen	Neubewertungs-rücklagen	Fremdwährungs-umrechnungs-rücklagen	Summe Nettovermögen
<b>Nettovermögen zum 31.12.2019</b>	<b>7.572.436,22</b>	<b>0,00</b>	<b>7.894.341,06</b>	<b>0,00</b>	<b>0,00</b>	<b>15.466.777,28</b>
1. Änderungen der Ansatz- und Bewertungsmethoden	0,00	0,00	XXXXXXXXXXXXXX	0,00	0,00	0,00
2. Nacherfassung von Vermögenswerten	0,00	0,00	XXXXXXXXXXXXXX	XXXXXXXXXXXXXX	XXXXXXXXXXXXXX	0,00
3. Änderung der erstmaligen Eröffnungsbilanz (gem. § 38 Abs. 8)	0,00	XXXXXXXXXXXXXX	XXXXXXXXXXXXXX	0,00	0,00	0,00
<b>Angepasstes Nettovermögen zum 31.12.2019</b>	<b>7.572.436,22</b>	<b>0,00</b>	<b>7.894.341,06</b>	<b>0,00</b>	<b>0,00</b>	<b>15.466.777,28</b>
4. Veränderung aus der Bewertung von zur Veräußerung verfügbarer Finanzinstrumente	XXXXXXXXXXXXXX	XXXXXXXXXXXXXX	XXXXXXXXXXXXXX	0,00	XXXXXXXXXXXXXX	0,00
5. Veränderung aus der Bewertung von Beteiligungen	XXXXXXXXXXXXXX	XXXXXXXXXXXXXX	XXXXXXXXXXXXXX	0,00	XXXXXXXXXXXXXX	0,00
6. Veränderung aus der Umrechnung von Vermögen und Fremdmittel in fremder Währung	XXXXXXXXXXXXXX	XXXXXXXXXXXXXX	XXXXXXXXXXXXXX	XXXXXXXXXXXXXX	0,00	0,00
<b>Summe Nettoveränderung, die nicht in die Ergebnisrechnung eingegangen ist</b>						
7. Nettoergebnis des Finanzjahres (SA0)	XXXXXXXXXXXXXX	239.348,12	XXXXXXXXXXXXXX	XXXXXXXXXXXXXX	XXXXXXXXXXXXXX	239.348,12
8. Zuweisung und Entnahmen von Haushaltsrücklagen (SU23)	XXXXXXXXXXXXXX	-241,42	241,42	XXXXXXXXXXXXXX	XXXXXXXXXXXXXX	0,00
<b>Nettovermögen zum 31.12.2020</b>	<b>7.572.436,22</b>	<b>239.106,70</b>	<b>7.894.582,48</b>	<b>0,00</b>	<b>0,00</b>	<b>15.706.125,40</b>



Nachweis über Transferzahlungen (Anlage 6a)





Haushaltskonto	Bezeichnung Ansatz	Bezeichnung Post	Summe Einzahlungen	Summe Auszahlungen
<b>Transferzahlungen von/an Bund, Bundesfonds, Bundeskammern</b>				
<b>Gesamtsumme Transferzahlungen von/an Bund, Bundesfonds, Bundeskammern</b>			<b>2.580.659,10</b>	<b>0,00</b>
<b>Summe Kapitaltransfers</b>			<b>0,00</b>	<b>0,00</b>
<b>Summe Laufende Transfers</b>			<b>2.580.659,10</b>	<b>0,00</b>
2/021000+816000	Statistisches Amt	Ersatz für statistische Erhebungen	198,25	
2/850000+860000	Betriebe der Wasserversorgung	Zinsenzuschuss des Bundes	7.808,57	
2/851000+860000	Betriebe der Abwasserbeseitigung	Zinsenzuschuss des Bundes	150.606,01	
2/925000+859400	Ertragsanteile an Gemeinsch. Bundesabg.	Ertragsanteile nach dem Abvs	2.337.761,27	
2/941000+860000	Sonst. Finanzzuw. nach dem Fag	Finanzzuweisung § 24 Fag	84.285,00	
<b>Transferzahlungen von/an Länder, Landesfonds, Landesammern</b>				
<b>Gesamtsumme Transferzahlungen von/an Länder, Landesfonds, Landesammern</b>			<b>1.648.080,03</b>	<b>389.008,52</b>
<b>Summe Kapitaltransfers</b>			<b>1.011.496,34</b>	<b>0,00</b>
<b>Summe Laufende Transfers</b>			<b>636.583,69</b>	<b>389.008,52</b>
2/024000+816000	Wahlamt	Kostenbeitraege für Wahlen	2.515,50	
2/025000+816000	Staatsbürgerschaft	Kosteners Staatsbuergerschatsvidenz	418,00	
2/211000+861100	Volksschule	Zinsenzuschuss Schulbaufonds	14.619,28	
2/212000+861100	NÖ Mittelschule	Zinsenzuschuss Schulbaufonds	9.378,78	
2/240000+816100	Kindergärten	Ersatze für Entlohnung der HelferIn	11.368,75	
2/240000+828000	Kindergärten	Ersatze für Befoerderung von Kindern	11.653,27	
2/240000+861100	Kindergärten	Zinsenzuschuss des Landes	13.250,24	
2/320000+861100	ausbildung in Musik u. Darst. Kunst	Beitrag Land Niederoesterreich	96.465,70	
2/612000+861100	Gemeindestraßen	Zinsenzuschuesse des Landes	3.791,55	
2/853200+861100	FF-Neuhofen	Zuschuesse des Landes (Zinsen)	164,87	
2/853400+861100	Ostarrichi-Kulturhof	Zinsenzuschuss	34,75	
2/853500+861100	Kunstrasenplatz	Zinsenzuschuss	880,00	
2/940000+861000	Bedarfszuweisungen	Bedarfszuweisung (Strukturhilfe)	272.043,00	
6/240000+301000	Kindergärten	Kapitaltransfers von Ländern, Landesfonds und Landesammern	1.011.496,34	
6/612000+871000	Gemeindestraßen	Beihilfen aus Bedarfszuweisungen	170.000,00	
6/816000+871000	Straßenbeleuchtung	Bedarfszuweisung	30.000,00	
1/220000-729000	Berufsbildende Pflichtschulen	Berufsschulerhaltungsbeitrag		24.960,00
1/419000-751000	Sonstige Einrichtungen und Maßnahmen	Wohnsitzgemeindebeitrag - Shg		2.922,74
1/419000-751100	Sonstige Einrichtungen und Maßnahmen	Sozialhilfeumlage		351.004,91
1/510000-751000	Medizinische Bereichversorgung	Beitrag an Pensionsverband		10.120,87

Haushaltskonto	Bezeichnung Ansatz	Bezeichnung Post	Summe Einzahlungen	Summe Auszahlungen
<b>Transferzahlungen von/an Gemeinden, Gemeindeverbände, Gemeindefonds</b>				
<b>Gesamtsumme Transferzahlungen von/an Gemeinden, Gemeindeverbände, Gemeindefonds</b>			<b>6.701,23</b>	<b>868.651,54</b>
<b>Summe Kapitaltransfers</b>			<b>0,00</b>	<b>0,00</b>
<b>Summe Laufende Transfers</b>			<b>6.701,23</b>	<b>868.651,54</b>
2/813000+829000	Abfallabfuhr	Sonstige Einnahmen Refund Betr Sammelst	6.701,23	
1/060000-726000	Beiträge an Verb., Vereine u. Sonst.Org.	Beitraege an Verbaende,Vereine (GVV)		19.477,29
1/080000-752000	Pensionen (Soweit nicht Aufgeteilt)	Beitraege an Gemeindepensionsverband		44.809,76
1/320000-511200	ausbildung in Musik u. Darst. Kunst	Personalkosten Leasing		5.357,62
1/522000-752000	Umweltförderung	Verbandsbeitr. Luftreinhaltegesetz		3.252,00
1/562000-752000	Sprengelbeiträge	Sprengelbeitrag Noekas (Zweckaufwand)		712.013,00
1/562100-752000	Sprengelbeiträge	Sprengelbeitrag Noekas (Verw Aufwand)		15,97
1/631000-752000	Konkurrenzzwässer	Beitraege an Wasserverbaende		4.064,00
1/771000-757000	Maßnahmen zur Förd. des Tourismus	Beitraege an Tourismusverbaende		21.592,25
1/851000-752000	Betriebe der Abwasserbeseitigung	Gav Amstetten		45.602,59
1/920000-752000	ausschließliche Gemeindeabgaben	Kosten d.Abgabeneinhebung		12.467,06
<b>Transferzahlungen von/an Sozialversicherungsträger</b>				
<b>Gesamtsumme Transferzahlungen von/an Sozialversicherungsträger</b>			<b>0,00</b>	<b>0,00</b>
<b>Summe Kapitaltransfers</b>			<b>0,00</b>	<b>0,00</b>
<b>Summe Laufende Transfers</b>			<b>0,00</b>	<b>0,00</b>
<b>Transferzahlungen von/an sonst. Träger des öffentlichen Rechts</b>				
<b>Gesamtsumme Transferzahlungen von/an sonst. Träger des öffentlichen Rechts</b>			<b>0,00</b>	<b>0,00</b>
<b>Summe Kapitaltransfers</b>			<b>0,00</b>	<b>0,00</b>
<b>Summe Laufende Transfers</b>			<b>0,00</b>	<b>0,00</b>
<b>Gesamtsumme</b>			<b>4.235.440,36</b>	<b>1.257.660,06</b>

Nachweis über Haushaltsrücklagen und  
Zahlungsmittelreserven (Anlage 6b)



Haushaltsrücklagen		Rücklagenstand			Rücklagenstand	Zahlungsmittelreserven		
Nr.	Verwendungszweck	31.12.2019	Zuführungen	Entnahmen	31.12.2020	31.12.2019	31.12.2020	Konto-/Sparbuchnummer
8/9990934/00001	Rücklage Pension AT28 3290 6000 0901 3236	321.904,84	241,42	0,00	322.146,26	321.904,84	322.146,26	ZW 5 294000
8/9990935/00001	Rücklage aus 50% des Eröffnungsbilanzsaldos	7.572.436,22	0,00	0,00	7.572.436,22			
<b>Gesamtsummen</b>		<b>7.894.341,06</b>	<b>241,42</b>	<b>0,00</b>	<b>7.894.582,48</b>	<b>321.904,84</b>	<b>322.146,26</b>	



Einzelnachweis über Finanzschulden und Schuldendienst  
(Anlage 6c)

Kontonummer Darlehensnr.	Ansatz	Darlehensgeber/Sitz des Gläubigers Aktenzahl	Verwendungszweck Genehmigungsdatum/-vermerk	Beschluss- Datum	Zinssatz	Währung	Laufzeit
<b>1. Darlehen für Investitionszwecke (Dfl)</b>							
<b>1.1. ... von Trägern des öffentlichen Rechts</b>							
<b>1.1.1. ... von Bund, Bundesfonds, Bundeskammern</b>							
10002	851000	Kommunalkredit Austria AG /AT	ORTSKANALISATION	09.06.2000	2,000%	EUR	01.01.2000 -
10092		108885					31.12.2025
<b>1.1.2. ... von Ländern, Landesfonds, Landesammern</b>							
10001	212000	Hypo Investmentbank /AT	HAUPTSCHULBAU, Schul-KG Fonds	08.06.1995	1,000%	EUR	01.01.1997 -
10291		0615-072559	/VIII/1-B-2393/148				31.12.2021
10001	853100	Hypo Investmentbank /AT	FF-HAUS WOHNUNGEN, Wohnbauförderungsfonds	09.01.1996	1,000%	EUR	01.01.1997 -
20852		7-320687-009	/I/6a - 01/320.687/5				31.12.2021
10005	851000	Noe WWF /AT	WWF ABA BA 25 u. folgende	16.12.2014	1,000%	EUR	01.01.2015 -
1		602529134					31.12.2045
10005	850000	Noe WWF /AT	WWF WVA BA 12 u. folgende	17.12.2013	1,000%	EUR	01.01.2014 -
2		602526054					31.12.2044
10005	850000	Noe WWF /AT	WWF WVA BA 12 u. folgende	17.12.2013	1,000%	EUR	01.01.2014 -
2		602526054					31.12.2044
10005	851000	Noe WWF /AT	ABA BA 06	10.12.2003	1,000%	EUR	01.01.2004 -
11272		602500675					31.12.2034
10005	911000	Noe WWF /AT	ABA BA 06	10.12.2003	1,000%	EUR	01.01.2004 -
11272		602500675					31.12.2034
10005	851000	Noe WWF /AT	ABA BA 07	13.12.2004	1,000%	EUR	01.01.2005 -
11322		602503305					31.12.2035
10005	911000	Noe WWF /AT	ABA BA 07	13.12.2004	1,000%	EUR	01.01.2005 -
11322		602503305					31.12.2035
10005	850000	Noe WWF /AT	WVA BA 06 KORNBERG	10.12.2002	1,000%	EUR	01.01.2003 -
11332		602506444	/WWF 01-1200060				31.12.2033
10005	911000	Noe WWF /AT	WVA BA 06 KORNBERG	10.12.2002	1,000%	EUR	01.01.2003 -
11332		602506444	/WWF 01-1200060				31.12.2033
10005	850000	Noe WWF /AT	WVA BA 07 HOCHBEH OBERL	10.12.2003	1,000%	EUR	01.01.2004 -
11342		602506452	/WWF 01-1200070				31.12.2033
10005	911000	Noe WWF /AT	WVA BA 07 HOCHBEH OBERL	10.12.2003	1,000%	EUR	01.01.2004 -
11342		602506452	/WWF 01-1200070				31.12.2033



Kontonummer Darlehensnr.	Darlehenshöhe Gesamt	Buchwert 31.12.2019	Zugang	Tilgung	Zinsen	Summe Schuldendienst	Schuldendienst- ersätze	Buchwert 31.12.2020	Kursgewinn/ -verlust	Buchwert inkl. KG/KV	Netto Schuldendienst
10002 10092	281.316,54	28.377,74	0,00	4.498,73	733,33	5.232,06	0,00	23.879,01	0,00	23.879,01	5.232,06
10001 10291	25.580,84	2.046,53	0,00	1.023,23	0,00	1.023,23	0,00	1.023,30	0,00	1.023,30	1.023,23
10001 20852	188.295,31	22.681,10	0,00	11.297,72	0,00	11.297,72	0,00	11.383,38	0,00	11.383,38	11.297,72
10005 1	42.700,00	20.694,42	210,93	0,00	210,93	210,93	0,00	20.905,35	0,00	20.905,35	210,93
10005 2	14.248,00	10.991,82	0,00	0,00	0,00	0,00	0,00	10.991,82	0,00	10.991,82	0,00
10005 2	14.248,00	1.167,00	0,00	0,00	0,00	0,00	0,00	1.167,00	0,00	1.167,00	0,00
10005 11272	16.358,81	16.670,91	0,00	0,00	0,00	0,00	0,00	16.670,91	0,00	16.670,91	0,00
10005 11272	16.358,81	148,02	0,00	0,00	0,00	0,00	0,00	148,02	0,00	148,02	0,00
10005 11322	79.676,82	81.204,80	0,00	0,00	0,00	0,00	0,00	81.204,80	0,00	81.204,80	0,00
10005 11322	79.676,82	713,68	0,00	0,00	0,00	0,00	0,00	713,68	0,00	713,68	0,00
10005 11332	20.778,52	21.172,95	0,00	0,00	0,00	0,00	0,00	21.172,95	0,00	21.172,95	0,00
10005 11332	20.778,52	189,92	0,00	0,00	0,00	0,00	0,00	189,92	0,00	189,92	0,00
10005 11342	18.007,93	18.349,88	0,00	0,00	0,00	0,00	0,00	18.349,88	0,00	18.349,88	0,00
10005 11342	18.007,93	163,76	0,00	0,00	0,00	0,00	0,00	163,76	0,00	163,76	0,00

Kontonummer Darlehensnr.	Ansatz	Darlehensgeber/Sitz des Gläubigers Aktenzahl	Verwendungszweck Genehmigungsdatum/-vermerk	Beschluss- Datum	Zinssatz	Währung	Laufzeit
10005 11422	851000	Noe WWF /AT 602510859	ABA BA 08	09.12.2008	1,000%	EUR	01.01.2009 - 31.12.2033
10005 11422	851000	Noe WWF /AT 602510859	ABA BA 08	09.12.2008	1,000%	EUR	01.01.2009 - 31.12.2033
10005 11433	851000	Noe WWF /AT 602523349	ABA BA 24	13.12.2011	1,000%	EUR	01.01.2012 - 31.12.2039
10005 11433	851000	Noe WWF /AT 602523349	ABA BA 24	13.12.2011	1,000%	EUR	01.01.2012 - 31.12.2039
<b>1.1.3. ... von Gemeinden, Gemeindeverbänden, Gemeindefonds</b>							
<b>1.1.4. ... von Sozialversicherungsträgern</b>							
<b>1.1.5. ... von sonstigen Trägern des öffentlichen Rechts</b>							
<b>1.2. ... von Beteiligungen der Gebietskörperschaft (ohne Finanzunternehmungen)</b>							
<b>1.3. ... von Unternehmen (ohne Beteiligungen und ohne Finanzunternehmungen)</b>							
<b>1.4. ... von Finanzunternehmen</b>							
<b>1.4.1. ... von Finanzunternehmen im Inland</b>							
10001 5	240000	Hypo Investmentbank /AT 466-313300	Kindergartenzubau	18.12.2018	0,399%	EUR	01.01.2019 - 01.05.2022
10001 9	612000	Hypo Investmentbank /AT 466-313408	Straßenbau, LFSA	18.12.2018	0,570%	EUR	01.01.2019 - 31.12.2029
10001 11	851000	Hypo Investmentbank /AT 466-313505	Kanalbau	18.12.2018	0,490%	EUR	01.01.2019 - 31.12.2039
10001 12	851000	Hypo Investmentbank /AT 466-350001	Kanalbau 15.12.2020	23.06.2020	0,510%	EUR	01.01.2021 - 01.01.2041
10001 1472	853500	Hypo Investmentbank /AT 466-154601	KUNSTRASENPLATZ, LFSA /F1-F-10412-07	22.06.2007	0,820%	EUR	01.01.2008 - 31.12.2022
10001 1512	853400	Hypo Investmentbank /AT 466160008	GEMEINDEZENTRUM, LFSA	20.05.2008	0,790%	EUR	01.01.2008 - 31.12.2023
10002 1222	851000	Kommunalkredit Austria AG /AT 110928	KANALBAU, Zuschuss Bund /200184	06.09.2002	0,550%	EUR	01.01.2002 - 31.12.2023
10002 1312	851000	Kommunalkredit Austria AG /AT 111820	KANALBAU	14.07.2004	0,550%	EUR	01.01.2004 - 31.12.2030

Kontonummer Darlehensnr.	Darlehenshöhe Gesamt	Buchwert 31.12.2019	Zugang	Tilgung	Zinsen	Summe Schuldendienst	Schuldendienst- ersätze	Buchwert 31.12.2020	Kursgewinn/ -verlust	Buchwert inkl. KG/KV	Netto Schuldendienst
10005 11422	17.193,53	7.953,69	0,00	0,00	0,00	0,00	0,00	7.953,69	0,00	7.953,69	0,00
10005 11422	17.193,53	9.723,46	0,00	0,00	0,00	0,00	0,00	9.723,46	0,00	9.723,46	0,00
10005 11433	67.250,00	8.800,00	0,00	0,00	0,00	0,00	0,00	8.800,00	0,00	8.800,00	0,00
10005 11433	67.250,00	57.018,32	0,00	0,00	0,00	0,00	0,00	57.018,32	0,00	57.018,32	0,00
10001 5	1.216.000,00	600.000,00	0,00	600.000,00	2.394,00	602.394,00	0,00	0,00	0,00	0,00	602.394,00
10001 9	70.000,00	10.000,00	60.000,00	3.684,21	92,16	3.776,37	0,00	66.315,79	0,00	66.315,79	3.776,37
10001 11	300.000,00	292.500,00	0,00	15.000,00	1.414,88	16.414,88	0,00	277.500,00	0,00	277.500,00	16.414,88
10001 12	185.000,00	0,00	50.000,00	0,00	0,00	0,00	0,00	50.000,00	0,00	50.000,00	0,00
10001 1472	200.000,00	39.999,92	0,00	13.333,34	-93,35	13.239,99	880,00	26.666,58	0,00	26.666,58	12.359,99
10001 1512	150.000,00	40.000,00	0,00	10.000,00	296,25	10.296,25	34,75	30.000,00	0,00	30.000,00	10.261,50
10002 1222	1.032.000,00	359.279,20	0,00	41.109,54	2.591,24	43.700,78	0,00	318.169,66	0,00	318.169,66	43.700,78
10002 1312	900.000,00	426.513,66	0,00	39.166,23	3.198,09	42.364,32	0,00	387.347,43	0,00	387.347,43	42.364,32

Kontonummer Darlehensnr.	Ansatz	Darlehensgeber/Sitz des Gläubigers Aktenzahl	Verwendungszweck Genehmigungsdatum/-vermerk	Beschluss-Datum	Zinssatz	Währung	Laufzeit
10012 1	853200	Raiffeisenbank Ybbstal /AT 1-00.200.071	FF-Zentrale Sanierung, LFSA	27.05.2014	2,950%	EUR	01.01.2014 - 31.12.2024
10012 2	850000	Raiffeisenbank Ybbstal /AT 2-00.200.071	Wasserleitungsbau	20.12.2016	1,480%	EUR	01.01.2017 - 31.12.2037
10012 3	851000	Raiffeisenbank Ybbstal /AT 3-00.2000.071	Kanalbau	20.12.2016	1,480%	EUR	01.01.2017 - 31.12.2037
10012 4	851000	Raiffeisenbank Ybbstal /AT 4-00.200.071	Kanalbau	17.12.2019	0,740%	EUR	01.01.2019 - 31.12.2039
10012 5	850000	Raiffeisenbank Ybbstal /AT 5-00.200.071	Wasserleitungsbau	17.12.2019	0,740%	EUR	01.01.2019 - 31.12.2039
10012 962	850000	Raiffeisenbank Ybbstal /AT 20.202.230	WASSERLEITUNG BA 03, Zuschuss Bund /9900280	09.06.2000	1,600%	EUR	01.01.2002 - 31.12.2026
10012 1022	851000	Raiffeisenbank Ybbstal /AT 20.202.255	KANALBAU BA 05, Zuschuss Bund /A000245	14.09.2000	1,600%	EUR	01.01.2001 - 31.12.2026
10012 1112	850000	Raiffeisenbank Ybbstal /AT 20.202.248	ERR WASSERLEITUNG BA 03	22.02.2001	1,600%	EUR	01.01.2002 - 31.12.2026
10012 1482	851000	Raiffeisenbank Ybbstal /AT 20.202.289	KANALBAU	23.10.2007	1,600%	EUR	01.01.2008 - 31.12.2023
10015 1	851000	Sparkasse Amstetten /AT 00007-621873	Kanalbau NEU 2015	25.08.2015	1,695%	EUR	01.01.2015 - 31.12.2035
10015 2	164000	Sparkasse Amstetten /AT 00007-621857	FF-Neuhofen MTF u. Geräte	25.08.2015	1,612%	EUR	01.01.2015 - 31.12.2025
10015 3	840000	Sparkasse Amstetten /AT 00007-621865	Liegenschaften Endfinanzierung, LFSA	25.08.2015	1,021%	EUR	01.01.2015 - 31.12.2035
10015 4	851000	Sparkasse Amstetten /AT 00007-622145	Kanalbau	29.06.2016	1,390%	EUR	01.01.2016 - 31.12.2036
10015 5	850000	Sparkasse Amstetten /AT 00007-622137	Wasserleitungsbau	29.06.2016	1,390%	EUR	01.01.2016 - 31.12.2036
10015 6	240000	Sparkasse Amstetten /AT 0762 2483	Kindergartenzubau	02.10.2018	0,470%	EUR	01.10.2018 - 31.10.2021
10167 1	240000	BAWAG P.S.K /AT 00540-043-485	KG II Sanierung, LFSA	05.07.2011	0,063%	EUR	01.01.2011 - 31.12.2026
10167 2	850000	BAWAG P.S.K /AT 00540-043-493	Wasserleitungsbau	05.07.2011	0,063%	EUR	01.01.2011 - 31.12.2036

Kontonummer Darlehensnr.	Darlehenshöhe Gesamt	Buchwert 31.12.2019	Zugang	Tilgung	Zinsen	Summe Schuldendienst	Schuldendienst- ersätze	Buchwert 31.12.2020	Kursgewinn/ -verlust	Buchwert inkl. KG/KV	Netto Schuldendienst
10012 1	30.000,00	13.500,00	0,00	3.000,00	381,16	3.381,16	164,87	10.500,00	0,00	10.500,00	3.216,29
10012 2	71.500,00	67.775,50	0,00	3.874,00	988,74	4.862,74	0,00	63.901,50	0,00	63.901,50	4.862,74
10012 3	224.300,00	212.617,50	0,00	12.150,00	3.101,79	15.251,79	0,00	200.467,50	0,00	200.467,50	15.251,79
10012 4	292.000,00	238.000,00	54.000,00	14.600,00	1.467,58	16.067,58	0,00	277.400,00	0,00	277.400,00	16.067,58
10012 5	100.000,00	100.000,00	0,00	5.000,00	512,86	5.512,86	0,00	95.000,00	0,00	95.000,00	5.512,86
10012 962	203.483,94	95.285,32	0,00	12.958,29	1.497,17	14.455,46	0,00	82.327,03	0,00	82.327,03	14.455,46
10012 1022	457.838,86	200.909,60	0,00	29.546,19	3.147,73	32.693,92	0,00	171.363,41	0,00	171.363,41	32.693,92
10012 1112	341.562,32	156.712,81	0,00	21.312,05	2.462,35	23.774,40	0,00	135.400,76	0,00	135.400,76	23.774,40
10012 1482	120.000,00	36.701,19	0,00	10.486,06	545,28	11.031,34	0,00	26.215,13	0,00	26.215,13	11.031,34
10015 1	229.000,00	183.200,00	0,00	11.450,00	3.107,40	14.557,40	0,00	171.750,00	0,00	171.750,00	14.557,40
10015 2	55.900,00	33.540,00	0,00	5.590,00	526,65	6.116,65	0,00	27.950,00	0,00	27.950,00	6.116,65
10015 3	296.800,00	73.435,91	0,00	4.589,74	738,06	5.327,80	738,65	68.846,17	0,00	68.846,17	4.589,15
10015 4	200.000,00	165.000,00	0,00	10.000,00	2.258,75	12.258,75	0,00	155.000,00	0,00	155.000,00	12.258,75
10015 5	155.000,00	127.875,00	0,00	7.750,00	1.750,53	9.500,53	0,00	120.125,00	0,00	120.125,00	9.500,53
10015 6	500.000,00	500.000,00	0,00	500.000,00	2.395,69	502.395,69	0,00	0,00	0,00	0,00	502.395,69
10167 1	136.300,00	37.489,14	0,00	5.767,56	115,86	5.883,42	418,84	31.721,58	0,00	31.721,58	5.464,58
10167 2	253.700,00	177.144,81	0,00	10.736,05	565,12	11.301,17	0,00	166.408,76	0,00	166.408,76	11.301,17

Kontonummer Darlehensnr.	Ansatz	Darlehensgeber/Sitz des Gläubigers Aktenzahl	Verwendungszweck Genehmigungsdatum/-vermerk	Beschluss-Datum	Zinssatz	Währung	Laufzeit
10167 3	851000	BAWAG P.S.K /AT 00540-043-507	Kanalbau	05.07.2011	0,043%	EUR	01.01.2011 - 31.12.2036
10167 4	612000	BAWAG P.S.K /AT 00540-048-339	Straßenbau, LFSA	27.06.2011	2,870%	EUR	01.01.2012 - 31.12.2022
10167 5	851000	BAWAG P.S.K /AT 00540-048-371	Kanalbau	27.06.2012	2,790%	EUR	01.01.2012 - 31.12.2037
10167 6	831000	BAWAG P.S.K /AT 00540-048-347	Freizeitzentrum Sanierung, Endfinanzierung, LFSA	27.06.2012	3,010%	EUR	01.01.2012 - 31.12.2027
10167 7	240000	BAWAG P.S.K /AT 00540-048-363	Kindergartenbau, Endfinanzierung, LFSA	27.06.2012	2,965%	EUR	01.01.2012 - 31.12.2027
10167 8	612000	BAWAG P.S.K /AT 00540-048-355	Straßenbau, Endfinanzierung, LFSA	27.06.2012	3,010%	EUR	01.01.2012 - 31.12.2027
10167 9	240000	BAWAG P.S.K /AT 00540-051-410	Kindergarten Neubau, LFSA Ausfinanzierung	19.03.2013	3,119%	EUR	01.01.2013 - 31.12.2026
10167 10	240000	BAWAG P.S.K /AT 00540-051-429	Kindergarten, LFSA Ausfinanzierung	19.03.2013	3,118%	EUR	01.01.2013 - 31.12.2028
10167 11	639000	BAWAG P.S.K /AT 00540-051-437	Rückhaltebecken, Ausfinanzierung	19.03.2013	0,546%	EUR	01.01.2013 - 31.12.2028
10167 12	851000	BAWAG P.S.K /AT 540-051-445	Kanalbau	19.03.2013	1,932%	EUR	01.01.2013 - 31.12.2033
13300 2	851000	Raiffeisenlandesban NÖ-Wien AG /AT 421-00.627.851	RLB Darl. Umschuldung, statt Hypo 466-110-418, Kanalbau	18.03.2014	0,062%	EUR	01.01.2014 - 31.12.2029
13300 3	910000	Raiffeisenlandesban NÖ-Wien AG /AT 2-00.627.851	Rückzahlungen Derivat	18.03.2014	0,000%	EUR	01.01.2014 - 31.12.2024

## 1.4.2. ... von Finanzunternehmen im Ausland

## 1.5. ... von Sonstigen

**Zwischensumme****2. Finanzschulden für den laufenden Aufwand**

## 2.1. ... von Trägern des öffentlichen Rechts

## 2.1.1. ... von Bund, Bundesfonds, Bundeskammern

## 2.1.2. ... von Ländern, Landesfonds, Landeskammern

Kontonummer Darlehensnr.	Darlehenshöhe Gesamt	Buchwert 31.12.2019	Zugang	Tilgung	Zinsen	Summe Schuldendienst	Schuldendienst- sätze	Buchwert 31.12.2020	Kursgewinn/ -verlust	Buchwert inkl. KG/KV	Netto Schuldendienst
10167 3	784.900,00	530.672,28	0,00	32.161,96	1.588,40	33.750,36	0,00	498.510,32	0,00	498.510,32	33.750,36
10167 4	84.000,00	25.200,00	0,00	8.400,00	662,97	9.062,97	904,05	16.800,00	0,00	16.800,00	8.158,92
10167 5	198.000,00	145.469,34	0,00	8.081,64	4.002,23	12.083,87	0,00	137.387,70	0,00	137.387,70	12.083,87
10167 6	136.000,00	72.533,38	0,00	9.066,66	2.115,03	11.181,69	2.030,50	63.466,72	0,00	63.466,72	9.151,19
10167 7	890.000,00	578.500,00	0,00	44.500,00	16.963,77	61.463,77	7.719,19	534.000,00	0,00	534.000,00	53.744,58
10167 8	372.000,00	198.400,00	0,00	24.800,00	5.785,22	30.585,22	2.887,50	173.600,00	0,00	173.600,00	27.697,72
10167 9	240.000,00	129.230,76	0,00	18.461,54	3.886,75	22.348,29	3.738,46	110.769,22	0,00	110.769,22	18.609,83
10167 10	315.000,00	184.655,16	0,00	21.724,14	5.588,20	27.312,34	1.373,75	162.931,02	0,00	162.931,02	25.938,59
10167 11	171.500,00	81.600,02	0,00	9.066,67	468,32	9.534,99	0,00	72.533,35	0,00	72.533,35	9.534,99
10167 12	180.000,00	129.230,71	0,00	9.230,78	2.452,15	11.682,93	0,00	119.999,93	0,00	119.999,93	11.682,93
13300 2	416.298,38	273.222,42	0,00	28.683,47	166,07	28.849,54	0,00	244.538,95	0,00	244.538,95	28.849,54
13300 3	266.939,72	120.122,83	0,00	26.693,98	0,00	26.693,98	0,00	93.428,85	0,00	93.428,85	26.693,98
		<b>6.964.384,46</b>	<b>164.210,93</b>	<b>1.648.793,78</b>	<b>80.079,36</b>	<b>1.728.873,14</b>	<b>20.890,56</b>	<b>5.479.801,61</b>	<b>0,00</b>	<b>5.479.801,61</b>	<b>1.707.982,58</b>

Kontonummer Darlehensnr.	Ansatz	Darlehensgeber/Sitz des Gläubigers Aktenzahl	Verwendungszweck Genehmigungsdatum/-vermerk	Beschluss- Datum	Zinssatz	Währung	Laufzeit
2.1.3.		... von Gemeinden, Gemeindeverbänden, Gemeindefonds					
2.1.4.		... von Sozialversicherungsträgern					
2.1.5.		... von sonstigen Trägern des öffentlichen Rechts					
2.2.		... von Beteiligungen der Gebietskörperschaft (ohne Finanzunternehmungen)					
2.3.		... von Unternehmen (ohne Beteiligungen und ohne Finanzunternehmungen)					
2.4.		... von Finanzunternehmen					
2.4.1.		... von Finanzunternehmen im Inland					
2.4.2.		... von Finanzunternehmen im Ausland					
2.5.		... von Sonstigen					

**Zwischensumme****SUMME (1 und 2)**

Davon ohne A85-89

Davon A85-89



Kontonummer Darlehensnr.	Darlehenshöhe Gesamt	Buchwert 31.12.2019	Zugang	Tilgung	Zinsen	Summe Schuldendienst	Schuldendienst- ersätze	Buchwert 31.12.2020	Kursgewinn/ -verlust	Buchwert inkl. KG/KV	Netto Schuldendienst
		0,00	0,00	0,00	0,00	0,00	0,00	0,00	0,00	0,00	0,00
		<b>6.964.384,46</b>	<b>164.210,93</b>	<b>1.648.793,78</b>	<b>80.079,36</b>	<b>1.728.873,14</b>	<b>20.890,56</b>	<b>5.479.801,61</b>	<b>0,00</b>	<b>5.479.801,61</b>	<b>1.707.982,58</b>
		2.647.969,11	60.000,00	1.283.367,73	41.732,68	1.325.100,41	19.810,94	1.424.601,38	0,00	1.424.601,38	1.305.289,47
		4.316.415,35	104.210,93	365.426,05	38.346,68	403.772,73	1.079,62	4.055.200,23	0,00	4.055.200,23	402.693,11



Nachweis über hausinterne Vergütungen (Anlage 6f)



Gruppenebene	Erträge	Aufwendungen
0 Vertretungskörper und allgemeine Verwaltung	29.922,96	0,00
1 Öffentliche Ordnung und Sicherheit	0,00	0,00
2 Unterricht, Erziehung, Sport und Wissenschaft	0,00	0,00
3 Kunst, Kultur und Kultus	0,00	0,00
4 Soziale Wohlfahrt und Wohnbauförderung	0,00	0,00
5 Gesundheit	0,00	0,00
6 Straßen- und Wasserbau, Verkehr	0,00	0,00
7 Wirtschaftsförderung	0,00	0,00
8 Dienstleistungen	0,00	29.922,96
9 Finanzwirtschaft	0,00	0,00
<b>Summe</b>	<b>29.922,96</b>	<b>29.922,96</b>



Anlagenspiegel Einzelkonten (Anlage 6g)





MVAG	Ansatz Konto	Bezeichnung	Inbetrieb- nahme	RND	ND	Buchwert 31.12.2019	Zugänge	Abgänge	Wertaufholung	Abschreibung/ Wertmind.	Buchwert 31.12.2020
<b>1010</b>	<b>Immaterielle Vermögenswerte</b>					<b>12.730,08</b>	<b>0,00</b>	<b>0,00</b>	<b>0,00</b>	<b>1.639,14</b>	<b>11.090,94</b>
	<b>010000</b>	<b>Zentralamt</b>				<b>12.730,08</b>	<b>0,00</b>	<b>0,00</b>	<b>0,00</b>	<b>1.639,14</b>	<b>11.090,94</b>
	4/0440001/00137	Finanzsoftware K5 2018	19.06.2018	7,0	10,0	11.070,24	0,00	0,00	0,00	1.383,78	9.686,46
	4/0440001/00691	K5-EB Erfassen u. Bewerten	20.10.2016	5,5	10,0	1.659,84	0,00	0,00	0,00	255,36	1.404,48
<b>1026</b>	<b>Amts-, Betriebs- und Geschäftsausstattung</b>					<b>18.516,44</b>	<b>0,00</b>	<b>0,00</b>	<b>0,00</b>	<b>3.175,52</b>	<b>15.340,92</b>
	<b>010000</b>	<b>Zentralamt</b>				<b>18.516,44</b>	<b>0,00</b>	<b>0,00</b>	<b>0,00</b>	<b>3.175,52</b>	<b>15.340,92</b>
	4/0410001/00136	Amtsräume Ausstattung 2018	30.11.2018	2,5	5,0	3.315,10	0,00	0,00	0,00	947,17	2.367,93
	4/0180001/00089	Amtsräume PC-Anlage	01.01.2013	0,0	7,0	0,00	0,00	0,00	0,00	0,00	0,00
	4/0180001/00088	Sitzungssaal Beamer	01.01.2016	2,0	7,0	831,52	0,00	0,00	0,00	277,17	554,35
	4/0180001/01397	EDV Ausstattung 2019	19.09.2019	5,5	7,0	1.575,55	0,00	0,00	0,00	242,39	1.333,16
	4/0110002/01394	Einrichtung 2019	29.08.2019	8,5	10,0	4.526,03	0,00	0,00	0,00	476,42	4.049,61
	4/0110002/00690	Säulentische 2019 BH- u. BGM-Büro	26.02.2019	8,0	10,0	928,17	0,00	0,00	0,00	103,13	825,04
	4/0180001/01405	Telefonanlage	04.10.2019	5,5	7,0	7.340,07	0,00	0,00	0,00	1.129,24	6.210,83
<b>1010</b>	<b>Immaterielle Vermögenswerte</b>					<b>53.244,77</b>	<b>0,00</b>	<b>0,00</b>	<b>0,00</b>	<b>9.036,10</b>	<b>44.208,67</b>
	<b>031000</b>	<b>Amt Für Raumordnung und Raumplanung</b>				<b>53.244,77</b>	<b>0,00</b>	<b>0,00</b>	<b>0,00</b>	<b>9.036,10</b>	<b>44.208,67</b>
	4/0440001/00160	Flächenwidmungsplan 2010	01.07.2010	0,0	10,0	343,08	0,00	0,00	0,00	343,08	0,00
	4/0440001/00161	Flächenwidmungsplan 2011	01.07.2011	0,5	10,0	2.217,11	0,00	0,00	0,00	1.478,07	739,04
	4/0440001/00162	Flächenwidmungsplan 2012	01.07.2012	1,5	10,0	965,81	0,00	0,00	0,00	386,32	579,49
	4/0440001/00163	Flächenwidmungsplan 2013	01.07.2013	2,5	10,0	1.414,40	0,00	0,00	0,00	404,11	1.010,29
	4/0440001/00164	Flächenwidmungsplan 2014	01.07.2014	3,5	10,0	770,45	0,00	0,00	0,00	171,21	599,24
	4/0440001/00165	Flächenwidmungsplan 2015	01.07.2015	4,5	10,0	7.291,03	0,00	0,00	0,00	1.325,64	5.965,39
	4/0440001/00166	Flächenwidmungsplan 2016	01.07.2016	5,5	10,0	8.435,80	0,00	0,00	0,00	1.297,82	7.137,98
	4/0440001/00167	Flächenwidmungsplan 2017	01.07.2017	6,5	10,0	2.004,51	0,00	0,00	0,00	267,27	1.737,24
	4/0440001/00168	Flächenwidmungsplan 2018	01.07.2018	7,5	10,0	18.205,77	0,00	0,00	0,00	2.141,86	16.063,91
	4/0440001/00669	Flächenwidmungsplan 2019	17.07.2019	8,5	10,0	11.596,81	0,00	0,00	0,00	1.220,72	10.376,09
<b>1026</b>	<b>Amts-, Betriebs- und Geschäftsausstattung</b>					<b>75.267,69</b>	<b>0,00</b>	<b>0,00</b>	<b>0,00</b>	<b>12.511,10</b>	<b>62.756,59</b>
	<b>211000</b>	<b>Volksschule</b>				<b>75.267,69</b>	<b>0,00</b>	<b>0,00</b>	<b>0,00</b>	<b>12.511,10</b>	<b>62.756,59</b>
	4/0110002/00138	Ausstattung 2018	20.06.2018	7,0	10,0	1.637,80	0,00	0,00	0,00	204,73	1.433,07
	4/0110002/00139	Ausstattung Nachmittagsbetr. 2017	01.07.2017	6,5	10,0	16.099,32	0,00	0,00	0,00	2.146,58	13.952,74
	4/0110002/00140	Ausstattung Nachmittagsbetr. 2018	01.07.2018	7,5	10,0	31.101,73	0,00	0,00	0,00	3.659,03	27.442,70
	4/0180001/00094	Beamer 2015	01.01.2015	1,0	7,0	943,19	0,00	0,00	0,00	471,60	471,59
	4/0180001/00092	Beamer 2016	01.01.2016	2,0	7,0	1.942,45	0,00	0,00	0,00	647,48	1.294,97
	4/0180001/00122	Beamer 2017	01.01.2017	3,0	7,0	4.811,52	0,00	0,00	0,00	1.202,88	3.608,64
	4/0180003/00091	Notebook 2010	01.01.2010	0,0	4,0	0,00	0,00	0,00	0,00	0,00	0,00
	4/0180003/00093	Notebook 2016	01.01.2016	0,0	4,0	0,00	0,00	0,00	0,00	0,00	0,00
	4/0180001/00095	PC-Anlage 2014	01.01.2014	0,0	7,0	2.139,67	0,00	0,00	0,00	2.139,67	0,00

MVAG	Ansatz Konto	Bezeichnung	Inbetrieb- nahme	RND	ND	Buchwert 31.12.2019	Zugänge	Abgänge	Wertaufholung	Abschreibung/ Wertmind.	Buchwert 31.12.2020
	4/0110002/00090	Pinboard	01.01.2015	4,0	10,0	853,87	0,00	0,00	0,00	170,77	683,10
	4/0180001/00688	PC-Installationen 2016-19	16.08.2019	5,5	7,0	4.222,03	0,00	0,00	0,00	649,54	3.572,49
	4/0110002/00215	Sprungkasten	01.01.2019	8,0	10,0	1.128,60	0,00	0,00	0,00	125,40	1.003,20
	4/0110002/03648	VS Turnhalle Beschattung 2019	11.12.2019	8,5	10,0	10.387,51	0,00	0,00	0,00	1.093,42	9.294,09
<b>1311</b>	<b>Investitionszuschüsse von Trägern öffentlichen Rechts</b>					<b>-50.224,57</b>	<b>0,00</b>	<b>0,00</b>	<b>0,00</b>	<b>-6.809,32</b>	<b>-43.415,25</b>
	<b>211000</b>	<b>Volksschule</b>				<b>-50.224,57</b>	<b>0,00</b>	<b>0,00</b>	<b>0,00</b>	<b>-6.809,32</b>	<b>-43.415,25</b>
	4/0110002/03646	KT Ausstattung 2018	01.07.2018	7,0	10,0	-1.903,16	0,00	0,00	0,00	-237,90	-1.665,26
	4/0110002/03647	KT Ausstattung Nachmittagsbetr. 2018	12.09.2018	7,5	10,0	-46.750,00	0,00	0,00	0,00	-5.500,00	-41.250,00
	4/0180001/03639	KT Beamer 2015	01.01.2015	1,0	7,0	-428,57	0,00	0,00	0,00	-214,29	-214,28
	4/0180001/03638	KT Beamer 2016	01.01.2016	2,0	7,0	-428,56	0,00	0,00	0,00	-142,85	-285,71
	4/0180001/03640	KT PC-Anlage 2014	01.01.2014	0,0	7,0	-714,28	0,00	0,00	0,00	-714,28	0,00
<b>1021</b>	<b>Grundstücke, Grundstückseinrichtungen und Infrastruktur</b>					<b>419.546,00</b>	<b>0,00</b>	<b>0,00</b>	<b>0,00</b>	<b>2.500,00</b>	<b>417.046,00</b>
	<b>212000</b>	<b>NÖ Mittelschule</b>				<b>419.546,00</b>	<b>0,00</b>	<b>0,00</b>	<b>0,00</b>	<b>2.500,00</b>	<b>417.046,00</b>
	2/0290003/00003	Funcourt	01.01.2012	1,0	10,0	5.000,00	0,00	0,00	0,00	2.500,00	2.500,00
	1/0020001/00360	Grundstück Nr. 181/1, KG-Nr. 3025, Bauflächen Gebäude,	01.01.1900	0,0	0,0	149.545,00	0,00	0,00	0,00	0,00	149.545,00
	1/0020001/00361	Grundstück Nr. 181/1, KG-Nr. 3025, Bauflächen Gebäuden	01.01.1900	0,0	0,0	2.805,00	0,00	0,00	0,00	0,00	2.805,00
	1/0030001/00362	Grundstück Nr. 181/1, KG-Nr. 3025, Gärten Gärten, 5.959,0	01.01.1900	0,0	0,0	262.196,00	0,00	0,00	0,00	0,00	262.196,00
<b>1022</b>	<b>Gebäude und Bauten</b>					<b>8.098,77</b>	<b>0,00</b>	<b>0,00</b>	<b>0,00</b>	<b>8.098,77</b>	<b>0,00</b>
	<b>212000</b>	<b>NÖ Mittelschule</b>				<b>8.098,77</b>	<b>0,00</b>	<b>0,00</b>	<b>0,00</b>	<b>8.098,77</b>	<b>0,00</b>
	3/0110001/00105	Sporthalle Sanierung 2016	01.01.2016	0,0	5,0	8.098,77	0,00	0,00	0,00	8.098,77	0,00
<b>1024</b>	<b>Sonderanlagen</b>					<b>5.184,03</b>	<b>0,00</b>	<b>0,00</b>	<b>0,00</b>	<b>864,01</b>	<b>4.320,02</b>
	<b>212000</b>	<b>NÖ Mittelschule</b>				<b>5.184,03</b>	<b>0,00</b>	<b>0,00</b>	<b>0,00</b>	<b>864,01</b>	<b>4.320,02</b>
	2/0130003/00103	Entkalkungsanlage	01.01.2016	5,0	10,0	5.184,03	0,00	0,00	0,00	864,01	4.320,02
<b>1026</b>	<b>Amts-, Betriebs- und Geschäftsausstattung</b>					<b>103.455,61</b>	<b>0,00</b>	<b>0,00</b>	<b>0,00</b>	<b>40.592,85</b>	<b>62.862,76</b>
	<b>212000</b>	<b>NÖ Mittelschule</b>				<b>103.455,61</b>	<b>0,00</b>	<b>0,00</b>	<b>0,00</b>	<b>40.592,85</b>	<b>62.862,76</b>
	4/0180001/00102	Activ Board 2013	01.01.2013	0,0	7,0	0,00	0,00	0,00	0,00	0,00	0,00
	4/0180001/00100	Beamer 2015	01.01.2015	1,0	7,0	1.010,15	0,00	0,00	0,00	505,08	505,07
	4/0180001/00099	Beamer 2016	01.01.2016	2,0	7,0	1.849,09	0,00	0,00	0,00	616,36	1.232,73
	4/0180001/00121	Beamer u. PC 2017	01.01.2017	3,0	7,0	3.783,22	0,00	0,00	0,00	945,81	2.837,41
	4/0110002/01409	Einrichtung Zubau Restwert Leasingvertrag 1020837/13 M	01.01.2012	1,0	10,0	62.820,00	0,00	0,00	0,00	31.410,00	31.410,00
	4/0110002/00134	NMS-Einrichtung 2018	18.07.2018	7,5	10,0	3.731,94	0,00	0,00	0,00	439,05	3.292,89
	4/0180001/00101	PC-Anlage 2014	01.01.2014	0,0	7,0	2.406,37	0,00	0,00	0,00	2.406,37	0,00
	4/0110002/00097	Schulmöbel 2014	01.01.2014	3,0	10,0	1.586,46	0,00	0,00	0,00	396,62	1.189,84
	4/0180001/00135	Servertausch 2018	11.07.2018	4,5	7,0	3.697,89	0,00	0,00	0,00	672,34	3.025,55

MVAG	Ansatz Konto	Bezeichnung	Inbetrieb- nahme	RND	ND	Buchwert 31.12.2019	Zugänge	Abgänge	Wertaufholung	Abschreibung/ Wertmind.	Buchwert 31.12.2020
	4/0110002/00098	Turngeräte 2015	01.01.2015	4,0	10,0	901,72	0,00	0,00	0,00	180,34	721,38
	4/0110002/00096	Turngeräte 2016	01.01.2016	5,0	10,0	1.785,87	0,00	0,00	0,00	297,65	1.488,22
	4/0110002/00126	Turngeräte 2017	01.07.2017	6,5	10,0	1.125,00	0,00	0,00	0,00	150,00	975,00
	4/0180001/00663	Beamer 2019	12.04.2019	5,0	7,0	1.316,91	0,00	0,00	0,00	219,49	1.097,42
	5/0310001/00209	Defibrillator	01.01.2019	8,0	10,0	1.980,40	0,00	0,00	0,00	220,04	1.760,36
	4/0110002/01402	Einrichtung 2019	24.09.2019	8,5	10,0	3.189,38	0,00	0,00	0,00	335,72	2.853,66
	4/0180001/01396	Infoboard 2019	19.09.2019	5,5	7,0	981,69	0,00	0,00	0,00	151,03	830,66
	4/0180001/00689	PC-Installationen 2018-19	16.08.2019	5,5	7,0	10.413,00	0,00	0,00	0,00	1.602,00	8.811,00
	4/0290007/01411	Piano 1 Casio PX-S3000BK	14.10.2019	18,5	20,0	876,52	0,00	0,00	0,00	44,95	831,57
<b>1311</b>	<b>Investitionszuschüsse von Trägern öffentlichen Rechts</b>					<b>-26.519,29</b>	<b>0,00</b>	<b>0,00</b>	<b>0,00</b>	<b>-4.966,23</b>	<b>-21.553,06</b>
	<b>212000</b>	<b>NÖ Mittelschule</b>				<b>-26.519,29</b>	<b>0,00</b>	<b>0,00</b>	<b>0,00</b>	<b>-4.966,23</b>	<b>-21.553,06</b>
	4/0180001/03642	KT Beamer 2015	01.01.2015	1,0	7,0	-657,15	0,00	0,00	0,00	-328,58	-328,57
	4/0180001/03641	KT Beamer 2016	01.01.2016	2,0	7,0	-771,43	0,00	0,00	0,00	-257,14	-514,29
	4/0110002/03645	KT NMS-Einrichtung 2018	01.07.2018	7,5	10,0	-1.717,00	0,00	0,00	0,00	-202,00	-1.515,00
	4/0180001/03643	KT PC-Anlage 2014	01.01.2014	0,0	7,0	-1.185,71	0,00	0,00	0,00	-1.185,71	0,00
	3/0110001/03644	KT Sporthalle Sanierung 2016	01.01.2016	0,0	5,0	-2.580,00	0,00	0,00	0,00	-2.580,00	0,00
	2/0060001/00127	Transferzahlung 2017	01.07.2017	46,5	50,0	-19.608,00	0,00	0,00	0,00	-412,80	-19.195,20
<b>1021</b>	<b>Grundstücke, Grundstückseinrichtungen und Infrastruktur</b>					<b>379.119,39</b>	<b>0,00</b>	<b>0,00</b>	<b>0,00</b>	<b>0,00</b>	<b>379.119,39</b>
	<b>240000</b>	<b>Kindergärten</b>				<b>379.119,39</b>	<b>0,00</b>	<b>0,00</b>	<b>0,00</b>	<b>0,00</b>	<b>379.119,39</b>
	1/0030001/00348	Grundstück Nr. 118/20, KG-Nr. 03025, Bauflächen, Johann	01.01.1900	0,0	0,0	379.119,39	0,00	0,00	0,00	0,00	379.119,39
<b>1022</b>	<b>Gebäude und Bauten</b>					<b>3.613.442,81</b>	<b>0,00</b>	<b>0,00</b>	<b>0,00</b>	<b>80.998,84</b>	<b>3.532.443,97</b>
	<b>240000</b>	<b>Kindergärten</b>				<b>3.613.442,81</b>	<b>0,00</b>	<b>0,00</b>	<b>0,00</b>	<b>80.998,84</b>	<b>3.532.443,97</b>
	3/0060001/00004	Kindergarten Neubau 2008	31.12.2008	37,5	50,0	1.386.000,00	0,00	0,00	0,00	36.000,00	1.350.000,00
	3/0060001/00147	KIGA I Zubau 2018	01.09.2019	48,5	50,0	170.411,27	0,00	0,00	0,00	3.442,65	166.968,62
	3/0060001/00682	KIGA I Zubau 2019	01.09.2019	48,5	50,0	2.057.031,54	0,00	0,00	0,00	41.556,19	2.015.475,35
<b>1025</b>	<b>Technische Anlagen, Fahrzeuge und Maschinen</b>					<b>2.352,00</b>	<b>0,00</b>	<b>0,00</b>	<b>0,00</b>	<b>336,00</b>	<b>2.016,00</b>
	<b>240000</b>	<b>Kindergärten</b>				<b>2.352,00</b>	<b>0,00</b>	<b>0,00</b>	<b>0,00</b>	<b>336,00</b>	<b>2.016,00</b>
	5/0240001/00104	Rasenroboter 2017	01.01.2017	6,0	10,0	2.352,00	0,00	0,00	0,00	336,00	2.016,00
<b>1026</b>	<b>Amts-, Betriebs- und Geschäftsausstattung</b>					<b>9.975,40</b>	<b>0,00</b>	<b>0,00</b>	<b>0,00</b>	<b>5.550,04</b>	<b>4.425,36</b>
	<b>240000</b>	<b>Kindergärten</b>				<b>9.975,40</b>	<b>0,00</b>	<b>0,00</b>	<b>0,00</b>	<b>5.550,04</b>	<b>4.425,36</b>
	5/0110002/00058	Einrichtung KG alt	31.12.2011	0,5	10,0	7.995,00	0,00	0,00	0,00	5.330,00	2.665,00
	5/0110002/00057	Einrichtung KG I 2008	01.01.2008	0,0	10,0	0,00	0,00	0,00	0,00	0,00	0,00
	5/0310001/00208	Defibrillator 2019	01.01.2019	8,0	10,0	1.980,40	0,00	0,00	0,00	220,04	1.760,36

MVAG	Ansatz Konto	Bezeichnung	Inbetrieb- nahme	RND	ND	Buchwert 31.12.2019	Zugänge	Abgänge	Wertaufholung	Abschreibung/ Wertmind.	Buchwert 31.12.2020
<b>1311</b>	<b>Investitionszuschüsse von Trägern öffentlichen Rechts</b>					<b>-52.880,13</b>	<b>0,00</b>	<b>0,00</b>	<b>0,00</b>	<b>-1.079,19</b>	<b>-51.800,94</b>
	<b>240000</b>	<b>Kindergärten</b>				<b>-52.880,13</b>	<b>0,00</b>	<b>0,00</b>	<b>0,00</b>	<b>-1.079,19</b>	<b>-51.800,94</b>
	3/0060001/03650	KT KIGA I Zubau 2018	11.09.2018	48,0	50,0	-52.880,13	0,00	0,00	0,00	-1.079,19	-51.800,94
<b>1021</b>	<b>Grundstücke, Grundstückseinrichtungen und Infrastruktur</b>					<b>185.496,41</b>	<b>0,00</b>	<b>0,00</b>	<b>0,00</b>	<b>7.729,02</b>	<b>177.767,39</b>
	<b>262000</b>	<b>Sportplätze</b>				<b>185.496,41</b>	<b>0,00</b>	<b>0,00</b>	<b>0,00</b>	<b>7.729,02</b>	<b>177.767,39</b>
	2/0040013/00022	Naturrasenplatz San. u. Bewäss. u. Flutlicht	01.01.2011	23,0	33,0	185.496,41	0,00	0,00	0,00	7.729,02	177.767,39
<b>1026</b>	<b>Amts-, Betriebs- und Geschäftsausstattung</b>					<b>11.777,58</b>	<b>0,00</b>	<b>0,00</b>	<b>0,00</b>	<b>970,31</b>	<b>10.807,27</b>
	<b>320000</b>	<b>ausbildung in Musik u. Darst. Kunst</b>				<b>11.777,58</b>	<b>0,00</b>	<b>0,00</b>	<b>0,00</b>	<b>970,31</b>	<b>10.807,27</b>
	4/0290007/00704	Div. Instrumente 2007	04.02.2008	7,0	20,0	208,00	0,00	0,00	0,00	26,00	182,00
	4/0290007/00703	Div. Instrumente 2008	04.02.2008	7,0	20,0	560,00	0,00	0,00	0,00	70,00	490,00
	4/0290007/00696	Div. Instrumente 2016	20.12.2016	15,5	20,0	716,83	0,00	0,00	0,00	43,44	673,39
	4/0290007/00699	E-Gitarre 2013	24.04.2013	12,0	20,0	571,35	0,00	0,00	0,00	43,95	527,40
	4/0290007/00700	Gitarre 2012	30.01.2012	11,0	20,0	296,40	0,00	0,00	0,00	24,70	271,70
	4/0290007/00698	Instrumente + Verstärker 2015	30.03.2015	14,0	20,0	1.235,25	0,00	0,00	0,00	82,35	1.152,90
	4/0290007/00143	Instrumente 2018	01.07.2018	17,5	20,0	2.274,11	0,00	0,00	0,00	122,92	2.151,19
	4/0290007/00701	Marimba + Radiorekorder 2011	25.05.2011	10,0	20,0	2.306,15	0,00	0,00	0,00	209,65	2.096,50
	2/0180003/00697	Notebook 2016	19.05.2016	0,0	4,0	0,00	0,00	0,00	0,00	0,00	0,00
	4/0290007/00702	Saxophon + Div. Instrumente 2009	24.02.2009	8,0	20,0	731,29	0,00	0,00	0,00	81,25	650,04
	2/0180001/00142	Server Musikschule 2018	01.07.2018	4,5	7,0	872,14	0,00	0,00	0,00	158,57	713,57
	4/0290007/00695	Stage Piano 2017	07.11.2017	16,5	20,0	786,63	0,00	0,00	0,00	44,95	741,68
	4/0290007/01412	Instrumente 2019	03.12.2019	18,5	20,0	1.219,43	0,00	0,00	0,00	62,53	1.156,90
<b>1021</b>	<b>Grundstücke, Grundstückseinrichtungen und Infrastruktur</b>					<b>2.343,00</b>	<b>0,00</b>	<b>0,00</b>	<b>0,00</b>	<b>0,00</b>	<b>2.343,00</b>
	<b>363000</b>	<b>Altstadterhaltung und. Ortsbildpflege</b>				<b>2.343,00</b>	<b>0,00</b>	<b>0,00</b>	<b>0,00</b>	<b>0,00</b>	<b>2.343,00</b>
	1/0020001/00337	Grundstück Nr. 112/2, KG-Nr. 3025, Bauflächen Gebäude,	01.01.1900	0,0	0,0	1.155,00	0,00	0,00	0,00	0,00	1.155,00
	1/0030001/00338	Grundstück Nr. 112/2, KG-Nr. 3025, Gärten Gärten,	27,00   01.01.1900	0,0	0,0	1.188,00	0,00	0,00	0,00	0,00	1.188,00
<b>1027</b>	<b>Kulturgüter</b>					<b>37.553,77</b>	<b>0,00</b>	<b>0,00</b>	<b>0,00</b>	<b>758,66</b>	<b>36.795,11</b>
	<b>363000</b>	<b>Altstadterhaltung und. Ortsbildpflege</b>				<b>37.553,77</b>	<b>0,00</b>	<b>0,00</b>	<b>0,00</b>	<b>758,66</b>	<b>36.795,11</b>
	2/0060001/00144	Johanneskapelle Sanierung 2018/19	31.12.2019	48,5	50,0	37.553,77	0,00	0,00	0,00	758,66	36.795,11
<b>1021</b>	<b>Grundstücke, Grundstückseinrichtungen und Infrastruktur</b>					<b>3.493.373,78</b>	<b>0,00</b>	<b>0,00</b>	<b>0,00</b>	<b>238.692,95</b>	<b>3.254.680,83</b>
	<b>612000</b>	<b>Gemeindestraßen</b>				<b>3.493.373,78</b>	<b>0,00</b>	<b>0,00</b>	<b>0,00</b>	<b>238.692,95</b>	<b>3.254.680,83</b>
	2/0040001/03319	Ahornstraße / Fahrbahn Fläche 1.307,36 m², Oberfläche As	01.01.2000	11,2	33,0	24.166,31	0,00	0,00	0,00	1.980,85	22.185,46
	2/0040001/03318	Ahornstraße / Geh- und Radweg Fläche 369,50 m², Oberflä	01.01.2006	17,8	33,0	8.420,01	0,00	0,00	0,00	447,87	7.972,14
	2/0040001/03312	Am Sonnenhang / Fahrbahn Fläche 581,84 m², Oberfläche	01.01.2006	17,8	33,0	16.573,62	0,00	0,00	0,00	881,58	15.692,04
	2/0040001/03439	Austraße / Fahrbahn Fläche 1.213,86 m², Oberfläche Asph	01.01.2006	17,8	33,0	34.576,62	0,00	0,00	0,00	1.839,18	32.737,44

MVAG	Ansatz Konto	Bezeichnung	Inbetrieb- nahme	RND	ND	Buchwert 31.12.2019	Zugänge	Abgänge	Wertaufholung	Abschreibung/ Wertmind.	Buchwert 31.12.2020
	2/0040001/03427	Austraße / Fahrbahn Fläche 417,16 m <sup>2</sup> , Oberfläche Asphalt	01.01.2000	11,2	33,0	7.711,14	0,00	0,00	0,00	632,06	7.079,08
	2/0040002/03628	Austraße / Geh- und Radweg Fläche 138,14 m <sup>2</sup> , Oberfläche Asphalt	01.01.2013	2,0	10,0	352,24	0,00	0,00	0,00	117,41	234,83
	2/0040001/03337	Austraße / Neuhofen/Perbersdorf FV / Fahrbahn Fläche 1.201,01 m <sup>2</sup>	01.01.2006	17,8	33,0	34.578,33	0,00	0,00	0,00	1.839,27	32.739,06
	2/0040001/03291	Austraße / Neuhofen/Perbersdorf FV / Fahrbahn Fläche 410,01 m <sup>2</sup>	01.01.2000	11,2	33,0	7.719,27	0,00	0,00	0,00	632,73	7.086,54
	2/0040001/03338	Austraße / Neuhofen/Perbersdorf FV / Parkstreifen Fläche 708,09 m <sup>2</sup>	01.01.2006	17,8	33,0	16.136,55	0,00	0,00	0,00	858,33	15.278,22
	2/0040001/03440	Austraße / Parkstreifen Fläche 708,09 m <sup>2</sup> , Oberfläche Asphalt	01.01.2006	17,8	33,0	16.135,76	0,00	0,00	0,00	858,29	15.277,47
	2/0040001/03320	Bachgasse / Fahrbahn Fläche 956,35 m <sup>2</sup> , Oberfläche Asphalt	01.01.2000	11,2	33,0	17.677,98	0,00	0,00	0,00	1.449,01	16.228,97
	2/0040001/03609	Badparkplatz / Fahrbahn Fläche 456,10 m <sup>2</sup> , Oberfläche Asphalt	01.01.2006	17,8	33,0	12.991,94	0,00	0,00	0,00	691,06	12.300,88
	2/0040001/03610	Badparkplatz / Parkstreifen Fläche 912,20 m <sup>2</sup> , Oberfläche Asphalt	01.01.2006	17,8	33,0	20.787,10	0,00	0,00	0,00	1.105,70	19.681,40
	2/0040001/03398	Badstraße / Fahrbahn Fläche 1.036,65 m <sup>2</sup> , Oberfläche Asphalt	01.01.1993	4,6	33,0	8.795,82	0,00	0,00	0,00	1.570,68	7.225,14
	2/0040001/03299	Badstraße / Fahrbahn Fläche 2.159,75 m <sup>2</sup> , Oberfläche Asphalt	01.01.2000	11,2	33,0	39.922,65	0,00	0,00	0,00	3.272,35	36.650,30
	2/0040001/03361	Badstraße / Geh- und Radweg Fläche 377,88 m <sup>2</sup> , Oberfläche Asphalt	01.01.2006	17,8	33,0	8.611,08	0,00	0,00	0,00	458,04	8.153,04
	2/0040001/03357	Badstraße / Geh- und Radweg Fläche 88,32 m <sup>2</sup> , Oberfläche Asphalt	01.01.2000	11,2	33,0	1.306,07	0,00	0,00	0,00	107,05	1.199,02
	2/0040001/03300	Badstraße / Parkstreifen Fläche 169,68 m <sup>2</sup> , Oberfläche Asphalt	01.01.2000	11,2	33,0	2.509,21	0,00	0,00	0,00	205,67	2.303,54
	2/0040001/03612	Bauhofstrasse / Fahrbahn Fläche 387,96 m <sup>2</sup> , Oberfläche Asphalt	01.01.2000	11,2	33,0	7.171,38	0,00	0,00	0,00	587,82	6.583,56
	2/0040001/03613	Bauhofstrasse / Parkstreifen Fläche 400,50 m <sup>2</sup> , Oberfläche Asphalt	01.01.2000	11,2	33,0	5.922,55	0,00	0,00	0,00	485,45	5.437,10
	2/0040001/03446	Bergstraße / Fahrbahn Fläche 1.208,99 m <sup>2</sup> , Oberfläche Asphalt	01.01.2006	17,8	33,0	34.438,01	0,00	0,00	0,00	1.831,81	32.606,20
	2/0040001/03473	Bergstraße / Parkstreifen Fläche 172,23 m <sup>2</sup> , Oberfläche Asphalt	01.01.2006	17,8	33,0	3.924,64	0,00	0,00	0,00	208,76	3.715,88
	2/0040001/03358	Blasmusikgasse / Fahrbahn Fläche 698,10 m <sup>2</sup> , Oberfläche Asphalt	01.01.1993	4,6	33,0	5.923,27	0,00	0,00	0,00	1.057,73	4.865,54
	2/0040001/03360	Blasmusikgasse / Fahrbahn Fläche 725,00 m <sup>2</sup> , Oberfläche Asphalt	01.01.2000	11,2	33,0	13.401,52	0,00	0,00	0,00	1.098,49	12.303,03
	2/0040001/03359	Blasmusikgasse / Parkstreifen Fläche 558,48 m <sup>2</sup> , Oberfläche Asphalt	01.01.1993	4,6	33,0	3.790,89	0,00	0,00	0,00	676,94	3.113,95
	2/0040001/03301	Dobenaustraße / Fahrbahn Fläche 2.529,74 m <sup>2</sup> , Oberfläche Asphalt	01.01.2000	11,2	33,0	46.761,82	0,00	0,00	0,00	3.832,94	42.928,88
	2/0040001/03436	Dobenaustraße / Geh- und Radweg Fläche 232,22 m <sup>2</sup> , Oberfläche Asphalt	01.01.2006	17,8	33,0	5.291,69	0,00	0,00	0,00	281,47	5.010,22
	2/0040001/03435	Dobenaustraße / Parkstreifen Fläche 263,18 m <sup>2</sup> , Oberfläche Asphalt	01.01.2006	17,8	33,0	5.997,25	0,00	0,00	0,00	319,00	5.678,25
	2/0040001/03388	Elzbach / Fahrbahn Fläche 856,45 m <sup>2</sup> , Oberfläche Asphalt	01.01.1993	4,6	33,0	19.639,93	0,00	0,00	0,00	3.507,13	16.132,80
	2/0040001/03331	Euratsfelderstraße / Euratsfelderstraße / Geh- und Radweg	01.01.2013	24,4	33,0	7.913,25	0,00	0,00	0,00	311,55	7.601,70
	2/0040001/03332	Euratsfelderstraße / Euratsfelderstraße / Parkstreifen	01.01.2013	24,4	33,0	13.188,76	0,00	0,00	0,00	519,24	12.669,52
	2/0040001/03356	Florianistraße / Fahrbahn Fläche 1.030,44 m <sup>2</sup> , Oberfläche Asphalt	01.01.2000	11,2	33,0	19.047,53	0,00	0,00	0,00	1.561,27	17.486,26
	2/0040001/03281	Florianistraße / Fahrbahn Fläche 1.355,35 m <sup>2</sup> , Oberfläche Asphalt	01.01.2006	17,8	33,0	38.606,94	0,00	0,00	0,00	2.053,56	36.553,38
	2/0040001/03282	Florianistraße / Geh- und Radweg Fläche 664,22 m <sup>2</sup> , Oberfläche Asphalt	01.01.2006	17,8	33,0	15.136,05	0,00	0,00	0,00	805,11	14.330,94
	2/0040001/03380	Florianistraße / Neuhofen-Ramsauer FV / Fahrbahn Fläche	01.01.2006	17,8	33,0	10.800,03	0,00	0,00	0,00	574,47	10.225,56
	2/0040001/03379	Florianistraße / Neuhofen-Ramsauer FV / Geh- und Radweg	01.01.2006	17,8	33,0	2.592,01	0,00	0,00	0,00	137,87	2.454,14
	2/0040001/03353	Florianistraße / Parkstreifen Fläche 689,78 m <sup>2</sup> , Oberfläche Asphalt	01.01.2006	17,8	33,0	15.718,51	0,00	0,00	0,00	836,09	14.882,42
	2/0040001/03334	Flurstraße / Neuhofen-Ramsauer FV / Fahrbahn Fläche 740,01 m <sup>2</sup>	01.01.2006	17,8	33,0	21.319,48	0,00	0,00	0,00	1.134,01	20.185,47
	2/0040001/03335	Flurstraße / Neuhofen-Ramsauer FV / Parkstreifen Fläche	01.01.2013	24,4	33,0	5.505,64	0,00	0,00	0,00	216,76	5.288,88
	2/0040002/03378	Fortunaweg / Fahrbahn Fläche 747,68 m <sup>2</sup> , Oberfläche Asphalt	01.01.2013	2,0	10,0	22.479,60	0,00	0,00	0,00	7.493,20	14.986,40
	2/0040001/03277	Freisingerstraße / Freisingerstraße / Geh- und Radweg	01.01.2006	17,8	33,0	8.075,11	0,00	0,00	0,00	429,53	7.645,58
	2/0040001/03276	Freisingerstraße / Freisingerstraße / Parkstreifen Fläche	01.01.2000	11,2	33,0	20.063,08	0,00	0,00	0,00	1.644,51	18.418,57
	2/0040002/03278	Freisingerstraße / Freisingerstraße / Parkstreifen Fläche	59.01.01.2013	2,0	10,0	1.520,76	0,00	0,00	0,00	506,92	1.013,84

MVAG	Ansatz Konto	Bezeichnung	Inbetrieb- nahme	RND	ND	Buchwert 31.12.2019	Zugänge	Abgänge	Wertaufholung	Abschreibung/ Wertmind.	Buchwert 31.12.2020
	2/0040001/03397	Friedhofstraße / Fahrbahn Fläche 1.128,84 m <sup>2</sup> , Oberfläche	01.01.2000	11,2	33,0	20.866,44	0,00	0,00	0,00	1.710,36	19.156,08
	2/0040001/03619	Friedhofstraße / Geh- und Radweg Fläche 71,61 m <sup>2</sup> , Oberfl	01.01.2013	24,4	33,0	2.204,72	0,00	0,00	0,00	86,80	2.117,92
	2/0040001/03362	Fußweg Bachwirt / Blasmusikgasse, Badstr. / Geh- und Ra	01.01.1993	4,6	33,0	706,21	0,00	0,00	0,00	126,11	580,10
	2/0040001/03365	Fußweg Elzbach / Bachgasse, Elzbach / Geh- und Radweg	01.01.1993	4,6	33,0	1.489,26	0,00	0,00	0,00	265,94	1.223,32
	2/0040001/03367	Fußweg Elzbach / Unterhalb Pfarrhof / Geh- und Radweg F	01.01.2013	24,4	33,0	2.377,44	0,00	0,00	0,00	93,60	2.283,84
	2/0040001/03375	Gartenstraße / Fahrbahn Fläche 965,85 m <sup>2</sup> , Oberfläche As	01.01.2013	24,4	33,0	37.170,59	0,00	0,00	0,00	1.463,41	35.707,18
	2/0040001/03374	Gartenstraße / Parkstreifen Fläche 772,68 m <sup>2</sup> , Oberfläche /	01.01.2013	24,4	33,0	23.789,18	0,00	0,00	0,00	936,58	22.852,60
	2/0040001/03285	Glockenstraße / Fahrbahn Fläche 416,28 m <sup>2</sup> , Oberfläche A	01.01.2000	11,2	33,0	7.694,87	0,00	0,00	0,00	630,73	7.064,14
	2/0040001/03605	Glockenstraße / Fahrbahn Fläche 751,98 m <sup>2</sup> , Oberfläche A	01.01.1993	4,6	33,0	6.380,44	0,00	0,00	0,00	1.139,36	5.241,08
	2/0040001/03284	Glockenstraße / Geh- und Radweg Fläche 104,07 m <sup>2</sup> , Ober	01.01.2006	17,8	33,0	2.371,53	0,00	0,00	0,00	126,15	2.245,38
	2/0040001/03607	Glockenstraße / Geh- und Radweg Fläche 188,00 m <sup>2</sup> , Ober	01.01.2000	11,2	33,0	2.780,05	0,00	0,00	0,00	227,87	2.552,18
	2/0040001/03608	Glockenstraße / Parkstreifen Fläche 313,33 m <sup>2</sup> , Oberfläche	01.01.2006	17,8	33,0	7.140,01	0,00	0,00	0,00	379,79	6.760,22
	2/0040001/03606	Glockenstraße / Parkstreifen Fläche 313,33 m <sup>2</sup> , Oberfläche	01.01.2000	11,2	33,0	4.633,41	0,00	0,00	0,00	379,79	4.253,62
	2/0040001/03625	Haagbergstraße / Fahrbahn Fläche 1.151,69 m <sup>2</sup> , Oberfläch	01.01.2013	24,4	33,0	44.322,42	0,00	0,00	0,00	1.744,98	42.577,44
	2/0040001/03432	Haagbergstraße / Fahrbahn Fläche 1.604,72 m <sup>2</sup> , Oberfläch	01.01.2000	11,2	33,0	64.383,24	0,00	0,00	0,00	5.277,31	59.105,93
	2/0040001/03392	Haagbergstraße / Fahrbahn Fläche 2.699,31 m <sup>2</sup> , Oberfläch	01.01.1993	4,6	33,0	22.903,24	0,00	0,00	0,00	4.089,86	18.813,38
	2/0040001/03626	Haagbergstraße / Geh- und Radweg Fläche 376,58 m <sup>2</sup> , Ob	01.01.2013	24,4	33,0	11.593,95	0,00	0,00	0,00	456,45	11.137,50
	2/0040001/03431	Haagbergstraße / Geh- und Radweg Fläche 906,86 m <sup>2</sup> , Ob	01.01.2006	17,8	33,0	20.665,30	0,00	0,00	0,00	1.099,22	19.566,08
	2/0040001/03627	Haagbergstraße / Parkstreifen Fläche 639,83 m <sup>2</sup> , Oberfläch	01.01.2013	24,4	33,0	19.698,85	0,00	0,00	0,00	775,55	18.923,30
	2/0040001/03270	Haagbergstraße / Toberstetten II / Fahrbahn Fläche 1.363,	01.01.2000	11,2	33,0	25.204,09	0,00	0,00	0,00	2.065,91	23.138,18
	2/0040001/03269	Haagbergstraße / Toberstetten II / Fahrbahn Fläche 2.221,	01.01.1993	4,6	33,0	18.851,64	0,00	0,00	0,00	3.366,36	15.485,28
	2/0040001/03339	Haagbergstraße / Toberstetten II / Geh- und Radweg Fläch	01.01.2006	17,8	33,0	9.901,79	0,00	0,00	0,00	526,69	9.375,10
	2/0040001/03268	Haagbergstraße / Toberstetten II / Geh- und Radweg Fläch	01.01.2000	11,2	33,0	7.914,47	0,00	0,00	0,00	648,73	7.265,74
	2/0040001/03404	Hauptstraße / Fahrbahn Fläche 1.863,48 m <sup>2</sup> , Oberfläche As	01.01.2000	11,2	33,0	167.013,07	0,00	0,00	0,00	13.689,60	153.323,47
	2/0040001/03406	Hauptstraße / Fahrbahn Fläche 755,90 m <sup>2</sup> , Oberfläche Asp	01.01.1993	4,6	33,0	6.413,70	0,00	0,00	0,00	1.145,30	5.268,40
	2/0040001/03411	Hauptstraße / Geh- und Radweg Fläche 159,93 m <sup>2</sup> , Oberflä	01.01.2000	11,2	33,0	2.365,03	0,00	0,00	0,00	193,85	2.171,18
	2/0040001/03407	Hauptstraße / Geh- und Radweg Fläche 239,95 m <sup>2</sup> , Oberflä	01.01.1993	4,6	33,0	1.628,74	0,00	0,00	0,00	290,85	1.337,89
	2/0040001/03405	Hauptstraße / Geh- und Radweg Fläche 397,77 m <sup>2</sup> , Oberflä	01.01.2006	17,8	33,0	9.064,33	0,00	0,00	0,00	482,15	8.582,18
	2/0040001/03328	Hauptstraße / Hauptstraße / Geh- und Radweg Fläche 450,	01.01.2006	17,8	33,0	10.268,90	0,00	0,00	0,00	546,22	9.722,68
	2/0040001/03329	Hauptstraße / Hauptstraße / Geh- und Radweg Fläche 89,9	01.01.2000	11,2	33,0	1.330,69	0,00	0,00	0,00	109,07	1.221,62
	2/0040001/03327	Hauptstraße / Hauptstraße / Parkstreifen Fläche 186,70 m <sup>2</sup>	01.01.2000	11,2	33,0	2.760,90	0,00	0,00	0,00	226,30	2.534,60
	2/0040001/03413	Herliebweg / Fahrbahn Fläche 421,35 m <sup>2</sup> , Oberfläche Asph	01.01.2000	11,2	33,0	7.788,59	0,00	0,00	0,00	638,41	7.150,18
	2/0040001/03414	Herliebweg / Parkstreifen Fläche 210,68 m <sup>2</sup> , Oberfläche As	01.01.2000	11,2	33,0	3.115,44	0,00	0,00	0,00	255,36	2.860,08
	2/0040001/03542	Hiesbach - Mayerhofer / Fahrbahn Fläche 231,57 m <sup>2</sup> , Ober	01.01.2000	11,2	33,0	4.280,54	0,00	0,00	0,00	350,86	3.929,68
	2/0040001/03420	Hiesbach - Steinlesberger / Fahrbahn Fläche 434,16 m <sup>2</sup> ,	01.01.2000	11,2	33,0	8.025,38	0,00	0,00	0,00	657,82	7.367,56
	2/0040001/03570	Hiesbach / Fahrbahn Fläche 525,39 m <sup>2</sup> , Oberfläche Asphal	01.01.2000	11,2	33,0	9.711,75	0,00	0,00	0,00	796,05	8.915,70
	2/0040001/03611	Hofgasse / Fahrbahn Fläche 384,32 m <sup>2</sup> , Oberfläche Asphal	01.01.2006	17,8	33,0	10.947,30	0,00	0,00	0,00	582,30	10.365,00
	2/0040001/03286	Hörlesberg / Fahrbahn Fläche 883,53 m <sup>2</sup> , Oberfläche Asph	01.01.2000	11,2	33,0	16.331,83	0,00	0,00	0,00	1.338,67	14.993,16
	2/0040001/03623	Hörlesberg / Parkstreifen Fläche 152,90 m <sup>2</sup> , Oberfläche As	01.01.2000	11,2	33,0	2.261,07	0,00	0,00	0,00	185,33	2.075,74

MVAG	Ansatz Konto	Bezeichnung	Inbetrieb- nahme	RND	ND	Buchwert 31.12.2019	Zugänge	Abgänge	Wertaufholung	Abschreibung/ Wertmind.	Buchwert 31.12.2020
	2/0040001/03287	Hörlesberg / Parkstreifen Fläche 97,50 m <sup>2</sup> , Oberfläche Aspl	01.01.2006	17,8	33,0	2.221,82	0,00	0,00	0,00	118,18	2.103,64
	2/0040001/03326	Hörlesbergstraße / Hörlesbergstraße / Geh- und Radweg	F 01.01.2006	17,8	33,0	21.425,16	0,00	0,00	0,00	1.139,64	20.285,52
	2/0040001/03325	Hörlesbergstraße / Hörlesbergstraße / Parkstreifen Fläche	: 01.01.2006	17,8	33,0	5.906,05	0,00	0,00	0,00	314,15	5.591,90
	2/0040001/03399	Johannesstraße / Fahrbahn Fläche 1.078,25 m <sup>2</sup> , Oberfläche	01.01.2000	11,2	33,0	19.931,29	0,00	0,00	0,00	1.633,71	18.297,58
	2/0040001/03309	Johannesstraße / Fahrbahn Fläche 1.821,24 m <sup>2</sup> , Oberfläche	01.01.2006	17,8	33,0	51.877,75	0,00	0,00	0,00	2.759,45	49.118,30
	2/0040001/03311	Johannesstraße / Geh- und Radweg Fläche 681,48 m <sup>2</sup> , Ob	01.01.2006	17,8	33,0	15.529,48	0,00	0,00	0,00	826,04	14.703,44
	2/0040001/03310	Johannesstraße / Parkstreifen Fläche 761,73 m <sup>2</sup> , Oberfläche	01.01.2006	17,8	33,0	17.358,10	0,00	0,00	0,00	923,30	16.434,80
	2/0040002/03591	Karlsmühle /Hagbergreidl / Fahrbahn Fläche 142,53 m <sup>2</sup> , Ot	01.01.2013	0,0	10,0	0,00	0,00	0,00	0,00	0,00	0,00
	2/0040001/03631	Keltenweg / Fahrbahn Fläche 354,23 m <sup>2</sup> , Oberfläche Asphz	01.01.2000	11,2	33,0	6.547,96	0,00	0,00	0,00	536,72	6.011,24
	2/0040001/03599	Kindergartengasse / Fahrbahn Fläche 266,96 m <sup>2</sup> , Oberfläche	01.01.2000	11,2	33,0	4.934,62	0,00	0,00	0,00	404,48	4.530,14
	2/0040001/03598	Kindergartengasse / Parkstreifen Fläche 329,85 m <sup>2</sup> , Oberfläche	01.01.2006	17,8	33,0	7.516,58	0,00	0,00	0,00	399,82	7.116,76
	2/0040001/03321	Kirchengasse / Fahrbahn Fläche 120,30 m <sup>2</sup> , Oberfläche As	01.01.2000	11,2	33,0	2.223,63	0,00	0,00	0,00	182,26	2.041,37
	2/0040001/03317	Kirchengasse / Geh- und Radweg Fläche 57,69 m <sup>2</sup> , Oberfläche	01.01.2006	17,8	33,0	1.314,63	0,00	0,00	0,00	69,93	1.244,70
	2/0040001/03629	Korbiniangasse / Fahrbahn Fläche 524,08 m <sup>2</sup> , Oberfläche /	01.01.2006	17,8	33,0	14.928,34	0,00	0,00	0,00	794,06	14.134,28
	2/0040001/03545	Kornberg / Fahrbahn Fläche 112,81 m <sup>2</sup> , Oberfläche Asphal	01.01.2000	11,2	33,0	2.085,18	0,00	0,00	0,00	170,92	1.914,26
	2/0040001/03323	Kornbergsiedlung / Fahrbahn Fläche 1.448,90 m <sup>2</sup> , Oberfläche	01.01.1993	4,6	33,0	12.293,70	0,00	0,00	0,00	2.195,30	10.098,40
	2/0040001/03363	Kornbergsiedlung / Fahrbahn Fläche 1.481,16 m <sup>2</sup> , Oberfläche	01.01.2000	11,2	33,0	27.379,02	0,00	0,00	0,00	2.244,18	25.134,84
	2/0040001/03630	Kornbergsiedlung / Geh- und Radweg Fläche 217,32 m <sup>2</sup> , O	01.01.2006	17,8	33,0	4.952,26	0,00	0,00	0,00	263,42	4.688,84
	2/0040001/03322	Kornbergsiedlung / Geh- und Radweg Fläche 217,35 m <sup>2</sup> , O	01.01.2000	11,2	33,0	3.214,15	0,00	0,00	0,00	263,45	2.950,70
	2/0040001/03551	Kornbergstraße / Fahrbahn Fläche 1.145,06 m <sup>2</sup> , Oberfläche	01.01.2000	11,2	33,0	21.166,26	0,00	0,00	0,00	1.734,94	19.431,32
	2/0040001/03372	Kornbergstraße / Kornberg II / Fahrbahn Fläche 1.517,70	m 01.01.2000	11,2	33,0	28.054,45	0,00	0,00	0,00	2.299,55	25.754,90
	2/0040001/03373	Kornbergstraße / Kornberg II / Geh- und Radweg Fläche 52	01.01.2006	17,8	33,0	11.990,98	0,00	0,00	0,00	637,82	11.353,16
	2/0040001/03305	Leopoldigasse / Fahrbahn Fläche 1.133,30 m <sup>2</sup> , Oberfläche	01.01.2013	24,4	33,0	43.614,88	0,00	0,00	0,00	1.717,12	41.897,76
	2/0040001/03408	Marktplatz / Fahrbahn Fläche 425,46 m <sup>2</sup> , Oberfläche Asphz	01.01.2000	11,2	33,0	7.864,56	0,00	0,00	0,00	644,64	7.219,92
	2/0040001/03292	Marktplatz / Fahrbahn Fläche 494,66 m <sup>2</sup> , Oberfläche Asphz	01.01.2006	17,8	33,0	14.090,32	0,00	0,00	0,00	749,49	13.340,83
	2/0040001/03293	Marktplatz / Parkstreifen Fläche 699,49 m <sup>2</sup> , Oberfläche Pflz	01.01.2006	17,8	33,0	15.939,89	0,00	0,00	0,00	847,87	15.092,02
	2/0040001/03342	Marktstraße / Fahrbahn Fläche 1.216,35 m <sup>2</sup> , Oberfläche As	01.01.2006	17,8	33,0	34.647,55	0,00	0,00	0,00	1.842,95	32.804,60
	2/0040001/03266	Marktstraße / Fahrbahn Fläche 1.878,15 m <sup>2</sup> , Oberfläche As	01.01.2000	11,2	33,0	34.717,32	0,00	0,00	0,00	2.845,68	31.871,64
	2/0040001/03267	Marktstraße / Geh- und Radweg Fläche 330,20 m <sup>2</sup> , Oberflä	01.01.2000	11,2	33,0	4.882,88	0,00	0,00	0,00	400,24	4.482,64
	2/0040001/03381	Marktstraße / Geh- und Radweg Fläche 974,07 m <sup>2</sup> , Oberflä	01.01.2006	17,8	33,0	22.196,99	0,00	0,00	0,00	1.180,69	21.016,30
	2/0040001/03343	Marktstraße / Geh- und Radweg Fläche 98,93 m <sup>2</sup> , Oberfläche	01.01.2013	24,4	33,0	3.045,69	0,00	0,00	0,00	119,91	2.925,78
	2/0040001/03340	Marktstraße / Parkstreifen Fläche 349,80 m <sup>2</sup> , Oberfläche A:	01.01.2000	11,2	33,0	5.172,80	0,00	0,00	0,00	424,00	4.748,80
	2/0040001/03341	Marktstraße / Parkstreifen Fläche 668,18 m <sup>2</sup> , Oberfläche A:	01.01.2006	17,8	33,0	15.226,29	0,00	0,00	0,00	809,91	14.416,38
	2/0040001/03316	Millenniumsplatz / Fahrbahn Fläche 146,00 m <sup>2</sup> , Oberfläche	01.01.2006	17,8	33,0	4.158,79	0,00	0,00	0,00	221,21	3.937,58
	2/0040001/03294	Millenniumsplatz / Fahrbahn Fläche 170,24 m <sup>2</sup> , Oberfläche	01.01.1993	4,6	33,0	1.444,46	0,00	0,00	0,00	257,94	1.186,52
	2/0040001/03295	Millenniumsplatz / Parkstreifen Fläche 425,60 m <sup>2</sup> , Oberfläche	01.01.1993	4,6	33,0	2.888,92	0,00	0,00	0,00	515,88	2.373,04
	2/0040001/03548	Mitterberg / Geh- und Radweg Fläche 45,95 m <sup>2</sup> , Oberfläche	01.01.2013	24,4	33,0	1.414,55	0,00	0,00	0,00	55,69	1.358,86
	2/0040001/03547	Mitterberg / Geh- und Radweg Fläche 561,38 m <sup>2</sup> , Oberfläche	01.01.2006	17,8	33,0	12.792,55	0,00	0,00	0,00	680,45	12.112,10
	2/0040001/03561	Mitterberg / Parkstreifen Fläche 444,75 m <sup>2</sup> , Oberfläche Asp	01.01.2006	17,8	33,0	10.134,91	0,00	0,00	0,00	539,09	9.595,82

MVAG	Ansatz Konto	Bezeichnung	Inbetrieb- nahme	RND	ND	Buchwert 31.12.2019	Zugänge	Abgänge	Wertaufholung	Abschreibung/ Wertmind.	Buchwert 31.12.2020
	2/0040002/03419	Mondscheingasse / Fahrbahn Fläche 918,00 m <sup>2</sup> , Oberfläch	01.01.2013	2,0	10,0	2.340,90	0,00	0,00	0,00	780,30	1.560,60
	2/0040001/03534	Nagelhofer Hörlesberg / Fahrbahn Fläche 552,21 m <sup>2</sup> , Oberfl	01.01.2000	11,2	33,0	10.207,52	0,00	0,00	0,00	836,68	9.370,84
	2/0040002/03415	Neuhofen/Perbersdorf FV / Fahrbahn Fläche 116,94 m <sup>2</sup> , Oberfl	01.01.2013	2,0	10,0	298,20	0,00	0,00	0,00	99,40	198,80
	2/0040002/03615	Neuhofen-Ramsauer FV / Fahrbahn Fläche 189,08 m <sup>2</sup> , Oberfl	01.01.2013	2,0	10,0	482,15	0,00	0,00	0,00	160,72	321,43
	2/0040001/03412	Niederneuhofen / Fahrbahn Fläche 627,71 m <sup>2</sup> , Oberfläche	01.01.2000	11,2	33,0	11.603,12	0,00	0,00	0,00	951,08	10.652,04
	2/0040001/03410	Niederneuhofen / Neuhofen-Ramsauer FV / Geh- und Radweg	01.01.2000	11,2	33,0	675,66	0,00	0,00	0,00	55,38	620,28
	2/0040001/03265	Niederneuhofen / Niederneuhofen / Geh- und Radweg Fläc	01.01.2000	11,2	33,0	7.206,43	0,00	0,00	0,00	590,69	6.615,74
	2/0040001/03567	Obertal / Fahrbahn Fläche 106,86 m <sup>2</sup> , Oberfläche Asphalt,	01.01.2000	11,2	33,0	1.975,29	0,00	0,00	0,00	161,91	1.813,38
	2/0040001/03600	Ostarrichigasse / Fahrbahn Fläche 541,96 m <sup>2</sup> , Oberfläche	01.01.2000	11,2	33,0	10.018,05	0,00	0,00	0,00	821,15	9.196,90
	2/0040001/03602	Ostarrichigasse / Geh- und Radweg Fläche 176,61 m <sup>2</sup> , Oberfl	01.01.2000	11,2	33,0	2.611,64	0,00	0,00	0,00	214,07	2.397,57
	2/0040001/03601	Ostarrichigasse / Parkstreifen Fläche 172,62 m <sup>2</sup> , Oberfläche	01.01.1993	4,6	33,0	1.171,72	0,00	0,00	0,00	209,24	962,48
	2/0040001/03622	Ostarrichistrasse / Geh- und Radweg Fläche 151,82 m <sup>2</sup> , Oberfl	01.01.2000	11,2	33,0	2.245,02	0,00	0,00	0,00	184,02	2.061,00
	2/0040001/03324	Ostarrichistraße / Fahrbahn Fläche 921,32 m <sup>2</sup> , Oberfläche	01.01.2006	17,8	33,0	26.243,66	0,00	0,00	0,00	1.395,94	24.847,72
	2/0040001/03355	Ostarrichistraße / Geh- und Radweg Fläche 55,08 m <sup>2</sup> , Oberfl	01.01.2006	17,8	33,0	1.255,16	0,00	0,00	0,00	66,76	1.188,40
	2/0040001/03354	Ostarrichistraße / Parkstreifen Fläche 128,00 m <sup>2</sup> , Oberfläche	01.01.2006	17,8	33,0	2.916,85	0,00	0,00	0,00	155,15	2.761,70
	2/0040001/03280	Parkplatz Weinschuller / Johannesstr., Marktstr. / Fahrbahn	01.01.2006	17,8	33,0	7.005,85	0,00	0,00	0,00	372,65	6.633,20
	2/0040001/03279	Parkplatz Weinschuller / Johannesstr., Marktstr. / Parkstreif	01.01.2006	17,8	33,0	8.967,49	0,00	0,00	0,00	476,99	8.490,50
	2/0040001/03445	Perbersdorf / Geh- und Radweg Fläche 735,82 m <sup>2</sup> , Oberflä	01.01.2013	24,4	33,0	22.654,31	0,00	0,00	0,00	891,90	21.762,41
	2/0040001/03330	Perbersdorf / Perbersdorf / Geh- und Radweg Fläche 267,2	01.01.2000	11,2	33,0	3.951,91	0,00	0,00	0,00	323,93	3.627,98
	2/0040001/03635	Randeneinfassung Klasse I	01.07.2012	24,5	33,0	198.538,19	0,00	0,00	0,00	7.785,81	190.752,38
	2/0040001/03636	Randeneinfassung Klasse III	01.07.1998	10,5	33,0	44.383,56	0,00	0,00	0,00	3.859,44	40.524,12
	2/0040001/03383	Rauscherweg / Fahrbahn Fläche 1.875,35 m <sup>2</sup> , Oberfläche	01.01.2000	11,2	33,0	34.665,56	0,00	0,00	0,00	2.841,44	31.824,12
	2/0040001/03428	Rauscherweg / Fahrbahn Fläche 174,69 m <sup>2</sup> , Oberfläche As	01.01.2013	24,4	33,0	6.722,92	0,00	0,00	0,00	264,68	6.458,24
	2/0040001/03429	Rauscherweg / Geh- und Radweg Fläche 520,64 m <sup>2</sup> , Oberfl	01.01.2013	24,4	33,0	16.029,40	0,00	0,00	0,00	631,08	15.398,32
	2/0040001/03384	Rauscherweg / Geh- und Radweg Fläche 562,61 m <sup>2</sup> , Oberfl	01.01.2006	17,8	33,0	12.820,57	0,00	0,00	0,00	681,95	12.138,62
	2/0040001/03382	Rauscherweg / Parkstreifen Fläche 634,70 m <sup>2</sup> , Oberfläche	01.01.2000	11,2	33,0	9.385,87	0,00	0,00	0,00	769,33	8.616,54
	2/0040001/03389	Rosenstraße / Fahrbahn Fläche 2.812,26 m <sup>2</sup> , Oberfläche A	01.01.2000	11,2	33,0	51.984,20	0,00	0,00	0,00	4.261,00	47.723,20
	2/0040001/03620	Rosenstraße / Parkstreifen Fläche 317,63 m <sup>2</sup> , Oberfläche	01.01.2006	17,8	33,0	7.238,00	0,00	0,00	0,00	385,00	6.853,00
	2/0040001/03390	Rosenstraße / Parkstreifen Fläche 854,18 m <sup>2</sup> , Oberfläche	01.01.2000	11,2	33,0	12.631,44	0,00	0,00	0,00	1.035,36	11.596,08
	2/0040001/03349	Schloßgasse / Fahrbahn Fläche 109,60 m <sup>2</sup> , Oberfläche Asp	01.01.1993	4,6	33,0	929,94	0,00	0,00	0,00	166,06	763,88
	2/0040001/03348	Schloßgasse / Geh- und Radweg Fläche 545,35 m <sup>2</sup> , Oberfl	01.01.2000	11,2	33,0	8.064,57	0,00	0,00	0,00	661,03	7.403,54
	2/0040001/03387	Schloßsiedlung / Fahrbahn Fläche 2.750,16 m <sup>2</sup> , Oberfläche	01.01.2000	11,2	33,0	50.836,29	0,00	0,00	0,00	4.166,91	46.669,38
	2/0040001/03386	Schloßsiedlung / Geh- und Radweg Fläche 343,64 m <sup>2</sup> , Oberfl	01.01.2000	11,2	33,0	5.081,63	0,00	0,00	0,00	416,53	4.665,10
	2/0040001/03426	Schloßsiedlung / Geh- und Radweg Fläche 343,91 m <sup>2</sup> , Oberfl	01.01.2006	17,8	33,0	7.836,87	0,00	0,00	0,00	416,85	7.420,02
	2/0040001/03558	Schloßstraße / Fahrbahn Fläche 718,50 m <sup>2</sup> , Oberfläche Asp	01.01.2000	11,2	33,0	13.281,36	0,00	0,00	0,00	1.088,64	12.192,72
	2/0040002/03396	Schloßstraße / Fahrbahn Fläche 838,25 m <sup>2</sup> , Oberfläche Sc	01.01.2013	2,0	10,0	2.137,54	0,00	0,00	0,00	712,51	1.425,03
	2/0040001/03304	Schulring / Fahrbahn Fläche 4.082,35 m <sup>2</sup> , Oberfläche Asp	01.01.2013	24,4	33,0	192.554,07	0,00	0,00	0,00	7.580,87	184.973,20
	2/0040001/03385	Schulring / Parkstreifen Fläche 484,20 m <sup>2</sup> , Oberfläche Asp	01.01.2013	24,4	33,0	14.907,49	0,00	0,00	0,00	586,91	14.320,58
	2/0040001/03391	Sonnenweg / Fahrbahn Fläche 405,78 m <sup>2</sup> , Oberfläche Asp	01.01.2000	11,2	33,0	7.500,78	0,00	0,00	0,00	614,82	6.885,96



MVAG	Ansatz Konto	Bezeichnung	Inbetrieb- nahme	RND	ND	Buchwert 31.12.2019	Zugänge	Abgänge	Wertaufholung	Abschreibung/ Wertmind.	Buchwert 31.12.2020
	2/0040001/03283	Sonnenweg / Fahrbahn Fläche 568,47 m <sup>2</sup> , Oberfläche Aspt	01.01.1993	4,6	33,0	4.823,38	0,00	0,00	0,00	861,32	3.962,06
	2/0040001/03573	Sonnhub - Hiesbach / Fahrbahn Fläche 12,78 m <sup>2</sup> , Oberfläch	01.01.1986	0,0	33,0	0,00	0,00	0,00	0,00	0,00	0,00
	2/0040001/03347	Sonstige Straße / Fahrbahn Fläche 1.227,50 m <sup>2</sup> , Oberfläch	01.01.2006	17,8	33,0	34.965,15	0,00	0,00	0,00	1.859,85	33.105,30
	2/0040002/03617	Sonstige Straße / Fahrbahn Fläche 115,32 m <sup>2</sup> , Oberfläche	01.01.2013	2,0	10,0	294,07	0,00	0,00	0,00	98,02	196,05
	2/0040001/03604	Sonstige Straße / Fahrbahn Fläche 196,80 m <sup>2</sup> , Oberfläche	01.01.2013	24,4	33,0	7.573,82	0,00	0,00	0,00	298,18	7.275,64
	2/0040001/03368	Sonstige Straße / Fahrbahn Fläche 304,81 m <sup>2</sup> , Oberfläche	01.01.2000	11,2	33,0	5.634,37	0,00	0,00	0,00	461,83	5.172,54
	2/0040001/03603	Sonstige Straße / Fahrbahn Fläche 327,24 m <sup>2</sup> , Oberfläche	01.01.1993	4,6	33,0	2.776,58	0,00	0,00	0,00	495,82	2.280,76
	2/0040001/03345	Sonstige Straße / Geh- und Radweg Fläche 100,68 m <sup>2</sup> , Ob	01.01.2013	24,4	33,0	3.099,72	0,00	0,00	0,00	122,04	2.977,68
	2/0040001/03366	Sonstige Straße / Geh- und Radweg Fläche 165,90 m <sup>2</sup> , Ob	01.01.1993	4,6	33,0	1.126,11	0,00	0,00	0,00	201,09	925,02
	2/0040001/03430	Sonstige Straße / Geh- und Radweg Fläche 178,95 m <sup>2</sup> , Ob	01.01.2006	17,8	33,0	4.077,89	0,00	0,00	0,00	216,91	3.860,98
	2/0040001/03364	Sonstige Straße / Parkstreifen Fläche 1.168,58 m <sup>2</sup> , Oberfläch	01.01.2006	17,8	33,0	26.629,46	0,00	0,00	0,00	1.416,46	25.213,00
	2/0040001/03369	Sonstige Straße / Parkstreifen Fläche 171,08 m <sup>2</sup> , Oberfläch	01.01.2000	11,2	33,0	2.529,91	0,00	0,00	0,00	207,37	2.322,54
	2/0040001/03346	Sonstige Straße / Parkstreifen Fläche 268,56 m <sup>2</sup> , Oberfläch	01.01.2013	24,4	33,0	8.268,39	0,00	0,00	0,00	325,53	7.942,86
	2/0040001/03377	Sterngasse / Fahrbahn Fläche 924,98 m <sup>2</sup> , Oberfläche Asp	01.01.2006	17,8	33,0	26.347,92	0,00	0,00	0,00	1.401,49	24.946,43
	2/0040001/03376	Sterngasse / Parkstreifen Fläche 396,42 m <sup>2</sup> , Oberfläche As	01.01.2000	11,2	33,0	5.862,21	0,00	0,00	0,00	480,51	5.381,70
	2/0040001/03452	Talstraße / Fahrbahn Fläche 1.470,85 m <sup>2</sup> , Oberfläche Asp	01.01.2006	17,8	33,0	41.896,94	0,00	0,00	0,00	2.228,56	39.668,38
	2/0040001/03451	Talstraße / Geh- und Radweg Fläche 96,08 m <sup>2</sup> , Oberfläche	01.01.2006	17,8	33,0	2.189,46	0,00	0,00	0,00	116,46	2.073,00
	2/0040001/03536	Talstraße / Parkstreifen Fläche 727,56 m <sup>2</sup> , Oberfläche Asp	01.01.2006	17,8	33,0	16.579,55	0,00	0,00	0,00	881,89	15.697,66
	2/0040001/03491	Toberstetten / Fahrbahn Fläche 1.722,81 m <sup>2</sup> , Oberfläche A:	01.01.2013	24,4	33,0	66.302,08	0,00	0,00	0,00	2.610,32	63.691,76
	2/0040001/03442	Toberstetten / Fahrbahn Fläche 3.977,60 m <sup>2</sup> , Oberfläche A:	01.01.2000	11,2	33,0	73.525,33	0,00	0,00	0,00	6.026,67	67.498,66
	2/0040001/03402	Ulmerfelderstraße / Fahrbahn Fläche 1.348,38 m <sup>2</sup> , Oberfläch	01.01.2006	17,8	33,0	41.014,17	0,00	0,00	0,00	2.181,60	38.832,57
	2/0040001/03271	Ulmerfelderstraße / Fahrbahn Fläche 3.189,29 m <sup>2</sup> , Oberfläch	01.01.2000	11,2	33,0	58.953,54	0,00	0,00	0,00	4.832,26	54.121,28
	2/0040001/03409	Ulmerfelderstraße / Fahrbahn Fläche 844,34 m <sup>2</sup> , Oberfläch	01.01.1993	4,6	33,0	7.164,10	0,00	0,00	0,00	1.279,30	5.884,80
	2/0040001/03401	Ulmerfelderstraße / Geh- und Radweg Fläche 1.348,72 m <sup>2</sup> , 01.01.2006	01.01.2006	17,8	33,0	30.734,35	0,00	0,00	0,00	1.634,81	29.099,54
	2/0040001/03274	Ulmerfelderstraße / Geh- und Radweg Fläche 173,88 m <sup>2</sup> , C	01.01.2000	11,2	33,0	2.571,32	0,00	0,00	0,00	210,76	2.360,56
	2/0040001/03614	Ulmerfelderstraße / Geh- und Radweg Fläche 34,10 m <sup>2</sup> , O	01.01.1993	4,6	33,0	231,47	0,00	0,00	0,00	41,33	190,14
	2/0040001/03273	Ulmerfelderstraße / Geh- und Radweg Fläche 451,26 m <sup>2</sup> , C	01.01.2013	24,4	33,0	13.893,18	0,00	0,00	0,00	546,98	13.346,20
	2/0040001/03272	Ulmerfelderstraße / Parkstreifen Fläche 449,00 m <sup>2</sup> , Oberfläch	01.01.2000	11,2	33,0	6.639,76	0,00	0,00	0,00	544,24	6.095,52
	2/0040001/03275	Ulmerfelderstraße / Parkstreifen Fläche 663,93 m <sup>2</sup> , Oberfläch	01.01.2006	17,8	33,0	15.129,44	0,00	0,00	0,00	804,76	14.324,68
	2/0040001/03403	Ulmerfelderstraße / Parkstreifen Fläche 867,80 m <sup>2</sup> , Oberfläch	01.01.1993	4,6	33,0	5.890,52	0,00	0,00	0,00	1.051,88	4.838,64
	2/0040001/03434	Unterfeldstraße / Fahrbahn Fläche 1.013,90 m <sup>2</sup> , Oberfläche	01.01.2006	17,8	33,0	28.880,79	0,00	0,00	0,00	1.536,21	27.344,58
	2/0040001/03433	Unterfeldstraße / Geh- und Radweg Fläche 304,17 m <sup>2</sup> , Ob	01.01.2013	24,4	33,0	9.364,75	0,00	0,00	0,00	368,69	8.996,06
	2/0040001/03441	Unterfeldstraße / Parkstreifen Fläche 203,03 m <sup>2</sup> , Oberfläch	01.01.2006	17,8	33,0	4.626,51	0,00	0,00	0,00	246,09	4.380,42
	2/0040001/03478	Untertal / Fahrbahn Fläche 10,53 m <sup>2</sup> , Oberfläche Asphalt,	201.01.2013	24,4	33,0	405,25	0,00	0,00	0,00	15,95	389,30
	2/0040002/03562	Wading / Fahrbahn Fläche 8,01 m <sup>2</sup> , Oberfläche Schotter,	Z 01.01.2013	2,0	10,0	20,42	0,00	0,00	0,00	6,81	13,61
	2/0040001/03513	Wading / Fahrbahn Fläche 854,52 m <sup>2</sup> , Oberfläche Asphalt,	01.01.2006	17,8	33,0	24.340,87	0,00	0,00	0,00	1.294,73	23.046,14
	2/0040001/03416	Wading / Geh- und Radweg Fläche 448,28 m <sup>2</sup> , Oberfläche	01.01.2006	17,8	33,0	10.215,41	0,00	0,00	0,00	543,37	9.672,04
	2/0040001/03297	Wadingsiedlung / Fahrbahn Fläche 5.866,25 m <sup>2</sup> , Oberfläch	01.01.2000	11,2	33,0	108.436,74	0,00	0,00	0,00	8.888,26	99.548,48
	2/0040001/03302	Wadingsiedlung / Geh- und Radweg Fläche 629,58 m <sup>2</sup> , Ob	01.01.2006	17,8	33,0	14.346,68	0,00	0,00	0,00	763,12	13.583,56

MVAG	Ansatz Konto	Bezeichnung	Inbetrieb- nahme	RND	ND	Buchwert 31.12.2019	Zugänge	Abgänge	Wertaufholung	Abschreibung/ Wertmind.	Buchwert 31.12.2020
	2/0040001/03303	Wadingsiedlung / Parkstreifen Fläche 1.474,56 m <sup>2</sup> , Oberflä	01.01.2000	11,2	33,0	21.805,61	0,00	0,00	0,00	1.787,35	20.018,26
	2/0040001/03296	Wadingsiedlung / Parkstreifen Fläche 110,34 m <sup>2</sup> , Oberfläch	01.01.2006	17,8	33,0	2.514,41	0,00	0,00	0,00	133,75	2.380,66
	2/0040001/03484	Waldstraße / Fahrbahn Fläche 524,64 m <sup>2</sup> , Oberfläche Asp	01.01.2006	17,8	33,0	14.944,29	0,00	0,00	0,00	794,91	14.149,38
	2/0040002/03515	Waldstrasse / Fahrbahn Fläche 55,50 m <sup>2</sup> , Oberfläche Scho	01.01.2013	2,0	10,0	141,52	0,00	0,00	0,00	47,17	94,35
	2/0040001/03456	Waldstraße / Fahrbahn Fläche 819,93 m <sup>2</sup> , Oberfläche Asp	01.01.2000	11,2	33,0	15.156,28	0,00	0,00	0,00	1.242,32	13.913,96
	2/0040001/03496	Waldstraße / Parkstreifen Fläche 122,45 m <sup>2</sup> , Oberfläche As	01.01.2000	11,2	33,0	1.810,83	0,00	0,00	0,00	148,43	1.662,40
	2/0040001/03483	Waldstraße / Parkstreifen Fläche 142,43 m <sup>2</sup> , Oberfläche As	01.01.2006	17,8	33,0	3.245,56	0,00	0,00	0,00	172,64	3.072,92
	2/0040001/03470	Weidenstraße / Fahrbahn Fläche 175,30 m <sup>2</sup> , Oberfläche As	01.01.2006	17,8	33,0	4.993,39	0,00	0,00	0,00	265,61	4.727,78
	2/0040001/03471	Weidenstraße / Parkstreifen Fläche 35,00 m <sup>2</sup> , Oberfläche A	01.01.2006	17,8	33,0	797,58	0,00	0,00	0,00	42,42	755,16
	2/0040001/03350	Wiesenstraße / Fahrbahn Fläche 2.061,05 m <sup>2</sup> , Oberfläche /	01.01.2006	17,8	33,0	58.708,70	0,00	0,00	0,00	3.122,80	55.585,90
	2/0040001/03371	Wiesenstraße / Geh- und Radweg Fläche 111,63 m <sup>2</sup> , Oberfl	01.01.2013	24,4	33,0	3.436,85	0,00	0,00	0,00	135,31	3.301,54
	2/0040001/03351	Wiesenstraße / Geh- und Radweg Fläche 506,69 m <sup>2</sup> , Oberfl	01.01.2006	17,8	33,0	11.546,28	0,00	0,00	0,00	614,16	10.932,12
	2/0040001/03370	Wiesenstraße / Parkstreifen Fläche 297,56 m <sup>2</sup> , Oberfläche	01.01.2013	24,4	33,0	9.161,24	0,00	0,00	0,00	360,68	8.800,56
	2/0040001/03352	Wiesenstraße / Parkstreifen Fläche 566,10 m <sup>2</sup> , Oberfläche	01.01.2006	17,8	33,0	12.900,27	0,00	0,00	0,00	686,18	12.214,09
	2/0040001/03418	Zauchweg / Fahrbahn Fläche 42,59 m <sup>2</sup> , Oberfläche Asphalt	01.01.2013	24,4	33,0	1.638,88	0,00	0,00	0,00	64,52	1.574,36
	2/0040001/03417	Zauchweg / Geh- und Radweg Fläche 5,01 m <sup>2</sup> , Oberfläche	01.01.2013	24,4	33,0	154,25	0,00	0,00	0,00	6,07	148,18
	2/0040006/00216	Brücke Rampersdorf	01.01.2019	38,0	40,0	7.282,27	0,00	0,00	0,00	186,72	7.095,55
	2/0040001/03637	Glockengasse	18.12.2019	31,5	33,0	5.776,22	0,00	0,00	0,00	177,73	5.598,49
<b>1022</b>	<b>Gebäude und Bauten</b>					<b>400,00</b>	<b>0,00</b>	<b>0,00</b>	<b>0,00</b>	<b>200,00</b>	<b>200,00</b>
	<b>612000</b>	<b>Gemeindestraßen</b>				<b>400,00</b>	<b>0,00</b>	<b>0,00</b>	<b>0,00</b>	<b>200,00</b>	<b>200,00</b>
	2/0070002/00014	Wartehaus Pumperlberg	01.01.2012	1,0	10,0	400,00	0,00	0,00	0,00	200,00	200,00
	2/0070002/00013	Wartehaus Zentrum	01.01.1997	0,0	20,0	0,00	0,00	0,00	0,00	0,00	0,00
<b>1024</b>	<b>Sonderanlagen</b>					<b>1.306.346,75</b>	<b>0,00</b>	<b>0,00</b>	<b>0,00</b>	<b>18.399,25</b>	<b>1.287.947,50</b>
	<b>639000</b>	<b>Sonstige Einrichtungen und Maßnahmen</b>				<b>1.306.346,75</b>	<b>0,00</b>	<b>0,00</b>	<b>0,00</b>	<b>18.399,25</b>	<b>1.287.947,50</b>
	2/0470001/00072	Rückhaltebecken	01.01.2011	70,0	80,0	1.306.346,75	0,00	0,00	0,00	18.399,25	1.287.947,50
<b>1311</b>	<b>Investitionszuschüsse von Trägern öffentlichen Rechts</b>					<b>-649.364,23</b>	<b>0,00</b>	<b>0,00</b>	<b>0,00</b>	<b>-9.145,97</b>	<b>-640.218,26</b>
	<b>639000</b>	<b>Sonstige Einrichtungen und Maßnahmen</b>				<b>-649.364,23</b>	<b>0,00</b>	<b>0,00</b>	<b>0,00</b>	<b>-9.145,97</b>	<b>-640.218,26</b>
	2/0470001/00085	Transfer Bund RHB	01.01.2011	70,0	80,0	-312.642,29	0,00	0,00	0,00	-4.403,41	-308.238,88
	2/0470001/00086	Transferzahlung Land RHB	01.01.2011	70,0	80,0	-336.721,94	0,00	0,00	0,00	-4.742,56	-331.979,38
<b>1313</b>	<b>Investitionszuschüsse von übrigen</b>					<b>-494.464,41</b>	<b>0,00</b>	<b>0,00</b>	<b>0,00</b>	<b>-6.964,29</b>	<b>-487.500,12</b>
	<b>639000</b>	<b>Sonstige Einrichtungen und Maßnahmen</b>				<b>-494.464,41</b>	<b>0,00</b>	<b>0,00</b>	<b>0,00</b>	<b>-6.964,29</b>	<b>-487.500,12</b>
	2/0470001/00087	Transferzahlung EU RHB	01.01.2011	70,0	80,0	-494.464,41	0,00	0,00	0,00	-6.964,29	-487.500,12

MVAG	Ansatz Konto	Bezeichnung	Inbetrieb- nahme	RND	ND	Buchwert 31.12.2019	Zugänge	Abgänge	Wertaufholung	Abschreibung/ Wertmind.	Buchwert 31.12.2020
<b>1021</b>	<b>Grundstücke, Grundstückseinrichtungen und Infrastruktur</b>					<b>1.921.307,36</b>	<b>2.027,61</b>	<b>0,00</b>	<b>0,00</b>	<b>195.489,50</b>	<b>1.727.845,47</b>
	<b>710000</b>	<b>Land- und forstwirtschaftlicher Wegebau</b>				<b>1.893.580,09</b>	<b>2.027,61</b>	<b>0,00</b>	<b>0,00</b>	<b>194.580,41</b>	<b>1.701.027,29</b>
	2/0040001/03306	Amesleiten / Fahrbahn Fläche 1.112,30 m <sup>2</sup> , Oberfläche Asf	01.01.2000	11,2	33,0	20.560,60	0,00	0,00	0,00	1.685,30	18.875,30
	2/0040002/03563	Auweg / Fahrbahn Fläche 1.989,69 m <sup>2</sup> , Oberfläche Schotte	01.01.2013	2,0	10,0	5.073,71	0,00	0,00	0,00	1.691,24	3.382,47
	2/0040001/03618	Bach / Fahrbahn Fläche 570,33 m <sup>2</sup> , Oberfläche Asphalt, Zu	01.01.2000	11,2	33,0	10.542,37	0,00	0,00	0,00	864,13	9.678,24
	2/0040001/03499	Bichl / Fahrbahn Fläche 1.378,62 m <sup>2</sup> , Oberfläche Asphalt, Z	01.01.2013	24,4	33,0	53.055,98	0,00	0,00	0,00	2.088,82	50.967,16
	2/0040001/03521	Brandstetter / Fahrbahn Fläche 180,12 m <sup>2</sup> , Oberfläche Asp	01.01.1993	4,6	33,0	1.528,29	0,00	0,00	0,00	272,91	1.255,38
	2/0040001/03497	Dippersdorf / Fahrbahn Fläche 1.194,30 m <sup>2</sup> , Oberfläche As	01.01.2000	11,2	33,0	22.076,45	0,00	0,00	0,00	1.809,55	20.266,90
	2/0040001/03498	Dippersdorf / Fahrbahn Fläche 1.593,93 m <sup>2</sup> , Oberfläche As	01.01.2006	17,8	33,0	45.402,85	0,00	0,00	0,00	2.415,05	42.987,80
	2/0040001/03448	Dippersdorf II / Fahrbahn Fläche 1.937,76 m <sup>2</sup> , Oberfläche A	01.01.2006	17,8	33,0	55.196,80	0,00	0,00	0,00	2.936,00	52.260,80
	2/0040001/03461	Eben - Edt / Fahrbahn Fläche 1.878,21 m <sup>2</sup> , Oberfläche Asp	01.01.1986	0,0	33,0	0,00	0,00	0,00	0,00	0,00	0,00
	2/0040002/03520	Ebenfeldweg / Fahrbahn Fläche 5.020,29 m <sup>2</sup> , Oberfläche S	01.01.2013	2,0	10,0	12.801,74	0,00	0,00	0,00	4.267,25	8.534,49
	2/0040001/03540	Edla / Fahrbahn Fläche 220,89 m <sup>2</sup> , Oberfläche Asphalt, Zu:	01.01.2000	11,2	33,0	4.083,12	0,00	0,00	0,00	334,68	3.748,44
	2/0040001/03474	Edtbrust / Fahrbahn Fläche 1.186,32 m <sup>2</sup> , Oberfläche Aspha	01.01.1993	4,6	33,0	10.065,75	0,00	0,00	0,00	1.797,46	8.268,29
	2/0040001/03555	Edtbrust / Fahrbahn Fläche 86,70 m <sup>2</sup> , Oberfläche Asphalt, i	01.01.2013	24,4	33,0	3.336,64	0,00	0,00	0,00	131,36	3.205,28
	2/0040001/03584	Fachwinkel / Fahrbahn Fläche 1.657,35 m <sup>2</sup> , Oberfläche Spi	01.01.2000	11,2	33,0	10.416,19	0,00	0,00	0,00	853,79	9.562,40
	2/0040001/03288	Feldpichl / Fahrbahn Fläche 443,00 m <sup>2</sup> , Oberfläche Asphalt	01.01.2000	11,2	33,0	8.188,79	0,00	0,00	0,00	671,21	7.517,58
	2/0040001/03307	Feldpichl / Fahrbahn Fläche 847,10 m <sup>2</sup> , Oberfläche Asphalt	01.01.2006	17,8	33,0	24.129,52	0,00	0,00	0,00	1.283,49	22.846,03
	2/0040001/03308	Feldpichl / Geh- und Radweg Fläche 150,48 m <sup>2</sup> , Oberfläche	01.01.2006	17,8	33,0	3.429,12	0,00	0,00	0,00	182,40	3.246,72
	2/0040001/03315	Feldpichl / Parkstreifen Fläche 103,65 m <sup>2</sup> , Oberfläche Asp	01.01.2006	17,8	33,0	2.361,96	0,00	0,00	0,00	125,64	2.236,32
	2/0040001/03457	Forsthub / Fahrbahn Fläche 1.025,55 m <sup>2</sup> , Oberfläche Spurv	01.01.2000	11,2	33,0	6.445,43	0,00	0,00	0,00	528,31	5.917,12
	2/0040001/03538	Forsthub / Fahrbahn Fläche 1.055,11 m <sup>2</sup> , Oberfläche Asph:	01.01.2000	11,2	33,0	19.503,55	0,00	0,00	0,00	1.598,65	17.904,90
	2/0040001/03560	Fuchslug / Fahrbahn Fläche 205,17 m <sup>2</sup> , Oberfläche Asphal	01.01.1993	4,6	33,0	1.740,84	0,00	0,00	0,00	310,86	1.429,98
	2/0040001/03486	Futteröd / Fahrbahn Fläche 278,55 m <sup>2</sup> , Oberfläche Asphalt,	01.01.1986	0,0	33,0	0,00	0,00	0,00	0,00	0,00	0,00
	2/0040002/03566	Gitzing / Fahrbahn Fläche 1.169,40 m <sup>2</sup> , Oberfläche Schotte	01.01.2013	2,0	10,0	2.981,97	0,00	0,00	0,00	993,99	1.987,98
	2/0040001/03572	Gitzing / Fahrbahn Fläche 307,59 m <sup>2</sup> , Oberfläche Asphalt, Z	01.01.2000	11,2	33,0	5.685,75	0,00	0,00	0,00	466,05	5.219,70
	2/0040001/03524	Hambach I / Fahrbahn Fläche 1.488,57 m <sup>2</sup> , Oberfläche Spr	01.01.2000	11,2	33,0	9.355,44	0,00	0,00	0,00	766,84	8.588,60
	2/0040001/03313	Herliebweg / Fahrbahn Fläche 4,75 m <sup>2</sup> , Oberfläche Asphalt	01.01.2000	11,2	33,0	87,80	0,00	0,00	0,00	7,20	80,60
	2/0040001/03314	Herliebweg / Parkstreifen Fläche 2,38 m <sup>2</sup> , Oberfläche Asp	01.01.2000	11,2	33,0	35,12	0,00	0,00	0,00	2,88	32,24
	2/0040001/03437	Heuweg / Fahrbahn Fläche 3.950,25 m <sup>2</sup> , Oberfläche Spure	01.01.2013	24,4	33,0	51.688,42	0,00	0,00	0,00	2.034,98	49.653,44
	2/0040001/03510	Hiesbach 15 / Fahrbahn Fläche 224,94 m <sup>2</sup> , Oberfläche Asp	01.01.2000	11,2	33,0	4.157,98	0,00	0,00	0,00	340,82	3.817,16
	2/0040001/03423	Hiesbach Gutjahr / Fahrbahn Fläche 324,63 m <sup>2</sup> , Oberfläche	01.01.2000	11,2	33,0	6.000,74	0,00	0,00	0,00	491,86	5.508,88
	2/0040002/03596	Hiesbach Wirtschaftsweg / Fahrbahn Fläche 1.713,03 m <sup>2</sup> , C	01.01.2013	2,0	10,0	4.368,22	0,00	0,00	0,00	1.456,07	2.912,15
	2/0040001/03592	Hinterberg / Fahrbahn Fläche 1.194,45 m <sup>2</sup> , Oberfläche Spu	01.01.2000	11,2	33,0	7.506,94	0,00	0,00	0,00	615,32	6.891,62
	2/0040001/03557	Hinterberg / Fahrbahn Fläche 1.270,41 m <sup>2</sup> , Oberfläche Asp	01.01.2006	17,8	33,0	36.187,44	0,00	0,00	0,00	1.924,86	34.262,58
	2/0040002/03522	Hochfeldweg / Fahrbahn Fläche 2.038,98 m <sup>2</sup> , Oberfläche S	01.01.2013	2,0	10,0	5.199,40	0,00	0,00	0,00	1.733,13	3.466,27
	2/0040002/03526	Hömbach / Fahrbahn Fläche 186,57 m <sup>2</sup> , Oberfläche Schott	01.01.2013	2,0	10,0	475,75	0,00	0,00	0,00	158,58	317,17
	2/0040001/03525	Hömbach / Fahrbahn Fläche 219,63 m <sup>2</sup> , Oberfläche Asphal	01.01.1993	4,6	33,0	1.863,53	0,00	0,00	0,00	332,77	1.530,76
	2/0040002/03511	Hömbach I / Fahrbahn Fläche 3.350,73 m <sup>2</sup> , Oberfläche Sch	01.01.2013	2,0	10,0	8.544,36	0,00	0,00	0,00	2.848,12	5.696,24

MVAG	Ansatz Konto	Bezeichnung	Inbetrieb- nahme	RND	ND	Buchwert 31.12.2019	Zugänge	Abgänge	Wertaufholung	Abschreibung/ Wertmind.	Buchwert 31.12.2020
	2/0040001/03422	Hömbachweg II / Fahrbahn Fläche 373,98 m <sup>2</sup> , Oberfläche / 01.01.2000		11,2	33,0	6.912,96	0,00	0,00	0,00	566,64	6.346,32
	2/0040002/03597	Hömbachweg III / Fahrbahn Fläche 646,83 m <sup>2</sup> , Oberfläche 01.01.2013		2,0	10,0	1.649,41	0,00	0,00	0,00	549,80	1.099,61
	2/0040001/03529	Hörlesberg - Scholler / Fahrbahn Fläche 273,96 m <sup>2</sup> , Oberflä 01.01.2000		11,2	33,0	5.064,11	0,00	0,00	0,00	415,09	4.649,02
	2/0040002/03530	Hörlesberg - Scholler / Fahrbahn Fläche 390,60 m <sup>2</sup> , Oberflä 01.01.2013		2,0	10,0	996,03	550,57	0,00	0,00	442,12	1.104,48
	2/0040001/03541	Hörlesberg II / Fahrbahn Fläche 158,37 m <sup>2</sup> , Oberfläche Asp 01.01.2013		24,4	33,0	6.094,85	0,00	0,00	0,00	239,95	5.854,90
	2/0040001/03556	Hörtling - Greinöd / Fahrbahn Fläche 1.796,16 m <sup>2</sup> , Oberfläche 01.01.1993		4,6	33,0	15.240,15	0,00	0,00	0,00	2.721,46	12.518,69
	2/0040001/03480	Hörtling / Fahrbahn Fläche 176,97 m <sup>2</sup> , Oberfläche Asphalt, 01.01.2000		11,2	33,0	3.271,26	0,00	0,00	0,00	268,14	3.003,12
	2/0040001/03578	Karlsmühle / Hagbergreidl / Fahrbahn Fläche 246,48 m <sup>2</sup> , O 01.01.2000		11,2	33,0	4.556,15	0,00	0,00	0,00	373,45	4.182,70
	2/0040001/03492	Karlsmühle /Haagbergreidl / Fahrbahn Fläche 630,12 m <sup>2</sup> , C 01.01.2000		11,2	33,0	11.647,67	0,00	0,00	0,00	954,73	10.692,94
	2/0040002/03590	Karlsmühle /Hagbergreidl / Fahrbahn Fläche 924,84 m <sup>2</sup> , Ot 01.01.2013		0,0	10,0	0,00	0,00	0,00	0,00	0,00	0,00
	2/0040001/03463	Karlsmühle/Hagbergreidl / Fahrbahn Fläche 934,26 m <sup>2</sup> , Ob 01.01.2000		11,2	33,0	17.269,65	0,00	0,00	0,00	1.415,55	15.854,10
	2/0040002/03479	Klaffenberg / Fahrbahn Fläche 3.498,48 m <sup>2</sup> , Oberfläche Scl 01.01.2013		2,0	10,0	8.921,12	0,00	0,00	0,00	2.973,71	5.947,41
	2/0040001/03482	Kogler / Fahrbahn Fläche 149,52 m <sup>2</sup> , Oberfläche Asphalt, 2 01.01.2013		24,4	33,0	5.754,25	0,00	0,00	0,00	226,55	5.527,70
	2/0040001/03481	Kogler / Fahrbahn Fläche 3.062,79 m <sup>2</sup> , Oberfläche Asphalt, 01.01.1986		0,0	33,0	0,00	0,00	0,00	0,00	0,00	0,00
	2/0040001/03458	Kornberg / Fahrbahn Fläche 150,61 m <sup>2</sup> , Oberfläche Asphal 01.01.1993		4,6	33,0	1.277,86	0,00	0,00	0,00	228,19	1.049,67
	2/0040001/03459	Kornberg / Fahrbahn Fläche 2.747,96 m <sup>2</sup> , Oberfläche Asph 01.01.2000		11,2	33,0	50.795,53	0,00	0,00	0,00	4.163,57	46.631,96
	2/0040001/03554	Kornberg / Fahrbahn Fläche 575,82 m <sup>2</sup> , Oberfläche Asphal 01.01.2006		17,8	33,0	16.402,15	0,00	0,00	0,00	872,45	15.529,70
	2/0040001/03453	Kornberg / Fahrbahn Fläche 8.090,65 m <sup>2</sup> , Oberfläche Asph 01.01.1986		0,0	33,0	0,00	0,00	0,00	0,00	0,00	0,00
	2/0040001/03586	Kornberg FV / Fahrbahn Fläche 213,12 m <sup>2</sup> , Oberfläche Spu 01.01.2000		11,2	33,0	1.339,43	0,00	0,00	0,00	109,79	1.229,64
	2/0040001/03575	Kornberg Wirtschaftsweg / Fahrbahn Fläche 791,73 m <sup>2</sup> , Ob 01.01.2006		17,8	33,0	7.667,79	0,00	0,00	0,00	407,86	7.259,93
	2/0040001/03438	Kreiling / Fahrbahn Fläche 2.776,65 m <sup>2</sup> , Oberfläche Aspha 01.01.1993		4,6	33,0	23.559,45	0,00	0,00	0,00	4.207,04	19.352,41
	2/0040001/03621	Kreiling / Fahrbahn Fläche 2.101,75 m <sup>2</sup> , Oberfläche Asphal 01.01.1993		4,6	33,0	17.833,03	0,00	0,00	0,00	3.184,47	14.648,56
	2/0040001/03587	Kronberg FV / Fahrbahn Fläche 515,37 m <sup>2</sup> , Oberfläche Spu 01.01.2000		11,2	33,0	3.239,03	0,00	0,00	0,00	265,49	2.973,54
	2/0040001/03502	Langenheim / Fahrbahn Fläche 2.249,91 m <sup>2</sup> , Oberfläche As 01.01.2000		11,2	33,0	41.589,25	0,00	0,00	0,00	3.408,95	38.180,30
	2/0040001/03465	Miesberg - Stixing / Fahrbahn Fläche 919,17 m <sup>2</sup> , Oberfläch 01.01.1986		0,0	33,0	0,00	0,00	0,00	0,00	0,00	0,00
	2/0040001/03581	Miesberg - Stixing / Fahrbahn Fläche 1.508,46 m <sup>2</sup> , Oberfläch 01.01.2000		11,2	33,0	9.480,44	0,00	0,00	0,00	777,09	8.703,35
	2/0040001/03506	Miesberg - Stixing / Fahrbahn Fläche 1.567,83 m <sup>2</sup> , Oberfläch 01.01.1986		0,0	33,0	0,00	0,00	0,00	0,00	0,00	0,00
	2/0040001/03507	Miesberg / Fahrbahn Fläche 223,53 m <sup>2</sup> , Oberfläche Asphal 01.01.1986		0,0	33,0	0,00	0,00	0,00	0,00	0,00	0,00
	2/0040001/03585	Miesberg-Stixing / Fahrbahn Fläche 4.431,87 m <sup>2</sup> , Oberfläch 01.01.2000		11,2	33,0	27.853,64	0,00	0,00	0,00	2.283,09	25.570,55
	2/0040001/03503	Mitterbach / Fahrbahn Fläche 2.099,94 m <sup>2</sup> , Oberfläche Asp 01.01.1993		4,6	33,0	17.817,67	0,00	0,00	0,00	3.181,73	14.635,94
	2/0040001/03546	Mitterberg / Geh- und Radweg Fläche 153,96 m <sup>2</sup> , Oberfläch 01.01.2006		17,8	33,0	3.508,42	0,00	0,00	0,00	186,62	3.321,80
	2/0040002/03400	Mondscheingasse / Fahrbahn Fläche 1.150,39 m <sup>2</sup> , Oberfläch 01.01.2013		2,0	10,0	2.933,50	0,00	0,00	0,00	977,83	1.955,67
	2/0040002/03336	Neuhofen/Perbersdorf FV / Fahrbahn Fläche 6.645,34 m <sup>2</sup> , 01.01.2013		2,0	10,0	16.945,62	0,00	0,00	0,00	5.648,54	11.297,08
	2/0040002/03333	Neuhofen-Ramsauer FV / Fahrbahn Fläche 4.801,86 m <sup>2</sup> , O 01.01.2013		2,0	10,0	12.244,74	0,00	0,00	0,00	4.081,58	8.163,16
	2/0040001/03495	Niederneuhofen / Fahrbahn Fläche 1.628,37 m <sup>2</sup> , Oberfläch 01.01.2000		11,2	33,0	30.100,17	0,00	0,00	0,00	2.467,23	27.632,94
	2/0040001/03298	Niederneuhofen / Neuhofen-Ramsauer FV / Fahrbahn Fläch 01.01.2000		11,2	33,0	1.841,09	0,00	0,00	0,00	150,91	1.690,18
	2/0040001/03580	Nussöd / Fahrbahn Fläche 171,21 m <sup>2</sup> , Oberfläche Asphalt, 01.01.2000		11,2	33,0	3.164,79	0,00	0,00	0,00	259,41	2.905,38
	2/0040001/03579	Nussöd / Fahrbahn Fläche 450,48 m <sup>2</sup> , Oberfläche Spurweg 01.01.2000		11,2	33,0	2.831,19	0,00	0,00	0,00	232,06	2.599,13
	2/0040001/03539	Nußöd / Fahrbahn Fläche 716,85 m <sup>2</sup> , Oberfläche Asphalt, 2 01.01.1986		0,0	33,0	0,00	0,00	0,00	0,00	0,00	0,00

MVAG	Ansatz Konto	Bezeichnung	Inbetrieb- nahme	RND	ND	Buchwert 31.12.2019	Zugänge	Abgänge	Wertaufholung	Abschreibung/ Wertmind.	Buchwert 31.12.2020
	2/0040001/03475	Oberleiten / Fahrbahn Fläche 1.059,27 m <sup>2</sup> , Oberfläche Asp	01.01.1993	4,6	33,0	8.987,75	0,00	0,00	0,00	1.604,96	7.382,79
	2/0040001/03462	Oberleiten / Fahrbahn Fläche 360,45 m <sup>2</sup> , Oberfläche Asph	01.01.2013	24,4	33,0	13.871,86	0,00	0,00	0,00	546,14	13.325,72
	2/0040001/03504	Obertal / Fahrbahn Fläche 1.806,15 m <sup>2</sup> , Oberfläche Asphal	01.01.2000	11,2	33,0	33.386,41	0,00	0,00	0,00	2.736,59	30.649,82
	2/0040002/03450	Obertal / Fahrbahn Fläche 1.817,70 m <sup>2</sup> , Oberfläche Schotte	01.01.2013	2,0	10,0	4.635,13	0,00	0,00	0,00	1.545,04	3.090,09
	2/0040001/03444	Perbersdorf / Geh- und Radweg Fläche 207,48 m <sup>2</sup> , Oberflä	01.01.2013	24,4	33,0	6.387,87	0,00	0,00	0,00	251,49	6.136,38
	2/0040001/03624	Perbersdorf Gehweg / Geh- und Radweg Fläche 99,15 m <sup>2</sup> , 01.01.2006		17,8	33,0	2.259,42	0,00	0,00	0,00	120,18	2.139,24
	2/0040001/03443	Pfosendorf / Fahrbahn Fläche 2.051,01 m <sup>2</sup> , Oberfläche Asp	01.01.2000	11,2	33,0	37.912,61	0,00	0,00	0,00	3.107,59	34.805,02
	2/0040001/03460	Pfosendorf / Fahrbahn Fläche 443,58 m <sup>2</sup> , Oberfläche Asph:	01.01.1993	4,6	33,0	3.763,71	0,00	0,00	0,00	672,09	3.091,62
	2/0040001/03476	Pfosendorf I / Fahrbahn Fläche 330,72 m <sup>2</sup> , Oberfläche Asp	01.01.2000	11,2	33,0	6.113,31	0,00	0,00	0,00	501,09	5.612,22
	2/0040002/03519	Pfosendorf I / Fahrbahn Fläche 9.306,51 m <sup>2</sup> , Oberfläche Sc	01.01.2013	2,0	10,0	23.731,60	0,00	0,00	0,00	7.910,53	15.821,07
	2/0040001/03518	Pfosendorf II / Fahrbahn Fläche 1.242,93 m <sup>2</sup> , Oberfläche S	01.01.2000	11,2	33,0	7.811,62	0,00	0,00	0,00	640,30	7.171,32
	2/0040002/03564	Pfosendorf III / Fahrbahn Fläche 1.680,42 m <sup>2</sup> , Oberfläche S	01.01.2013	2,0	10,0	18.126,35	1.477,04	0,00	0,00	6.337,52	13.265,87
	2/0040001/03565	Pfosendorf III / Fahrbahn Fläche 424,20 m <sup>2</sup> , Oberfläche Asj	01.01.2000	11,2	33,0	7.841,27	0,00	0,00	0,00	642,73	7.198,54
	2/0040001/03552	Pöttenberg / Fahrbahn Fläche 2.248,44 m <sup>2</sup> , Oberfläche Asp	01.01.1986	0,0	33,0	0,00	0,00	0,00	0,00	0,00	0,00
	2/0040001/03455	Preinlesberg / Fahrbahn Fläche 1.335,09 m <sup>2</sup> , Oberfläche A:	01.01.2000	11,2	33,0	24.678,94	0,00	0,00	0,00	2.022,86	22.656,08
	2/0040001/03454	Preinlesberg / Fahrbahn Fläche 673,50 m <sup>2</sup> , Oberfläche Asp	01.01.1993	4,6	33,0	5.714,55	0,00	0,00	0,00	1.020,46	4.694,09
	2/0040002/03533	Preinlesberg II / Fahrbahn Fläche 2.416,35 m <sup>2</sup> , Oberfläche	01.01.2013	2,0	10,0	6.161,69	0,00	0,00	0,00	2.053,90	4.107,79
	2/0040001/03395	Pumperlberg / Pumperlberg / Geh- und Radweg Fläche 16:	01.01.2006	17,8	33,0	3.815,72	0,00	0,00	0,00	202,96	3.612,76
	2/0040001/03549	Rampersdorf / Fahrbahn Fläche 1.450,65 m <sup>2</sup> , Oberfläche A	01.01.2000	11,2	33,0	26.815,05	0,00	0,00	0,00	2.197,95	24.617,10
	2/0040002/03512	Rampersdorf / Fahrbahn Fläche 4.737,96 m <sup>2</sup> , Oberfläche S	01.01.2013	2,0	10,0	12.081,79	0,00	0,00	0,00	4.027,26	8.054,53
	2/0040001/03289	Reichersdorf / Fahrbahn Fläche 480,83 m <sup>2</sup> , Oberfläche Asp	01.01.2000	11,2	33,0	8.888,07	0,00	0,00	0,00	728,53	8.159,54
	2/0040002/03553	Reichersdorf I / Fahrbahn Fläche 678,84 m <sup>2</sup> , Oberfläche Sc	01.01.2013	2,0	10,0	1.731,04	0,00	0,00	0,00	577,01	1.154,03
	2/0040001/03574	Reichersdorf II / Fahrbahn Fläche 838,41 m <sup>2</sup> , Oberfläche A	01.01.1993	4,6	33,0	7.113,78	0,00	0,00	0,00	1.270,32	5.843,46
	2/0040002/03594	Reichersdorf III / Fahrbahn Fläche 2.444,94 m <sup>2</sup> , Oberfläche	01.01.2013	2,0	10,0	6.234,60	0,00	0,00	0,00	2.078,20	4.156,40
	2/0040001/03447	Reichersdorf III / Fahrbahn Fläche 412,14 m <sup>2</sup> , Oberfläche A	01.01.2000	11,2	33,0	7.618,35	0,00	0,00	0,00	624,45	6.993,90
	2/0040002/03559	Reichersdorf IV / Fahrbahn Fläche 378,21 m <sup>2</sup> , Oberfläche S	01.01.2013	2,0	10,0	964,43	0,00	0,00	0,00	321,48	642,95
	2/0040002/03589	Reichersdorf V / Fahrbahn Fläche 1.190,49 m <sup>2</sup> , Oberfläche	01.01.2013	2,0	10,0	3.035,75	0,00	0,00	0,00	1.011,92	2.023,83
	2/0040002/03583	Reichersdorf VI / Fahrbahn Fläche 1.520,25 m <sup>2</sup> , Oberfläche	01.01.2013	2,0	10,0	3.876,64	0,00	0,00	0,00	1.292,21	2.584,43
	2/0040002/03421	Riedlerweg / Fahrbahn Fläche 1.185,27 m <sup>2</sup> , Oberfläche Sc	01.01.2013	2,0	10,0	3.022,44	0,00	0,00	0,00	1.007,48	2.014,96
	2/0040001/03494	Riedlerweg / Fahrbahn Fläche 496,65 m <sup>2</sup> , Oberfläche Asp	01.01.1986	0,0	33,0	0,00	0,00	0,00	0,00	0,00	0,00
	2/0040001/03466	Schiselhof / Fahrbahn Fläche 169,62 m <sup>2</sup> , Oberfläche Asph:	01.01.2000	11,2	33,0	3.135,40	0,00	0,00	0,00	257,00	2.878,40
	2/0040001/03588	Schlickenreith / Fahrbahn Fläche 464,46 m <sup>2</sup> , Oberfläche S:	01.01.2000	11,2	33,0	2.919,06	0,00	0,00	0,00	239,27	2.679,79
	2/0040001/03523	Schröckenstein / Fahrbahn Fläche 504,24 m <sup>2</sup> , Oberfläche A	01.01.2006	17,8	33,0	14.363,20	0,00	0,00	0,00	764,00	13.599,20
	2/0040001/03543	Sonnhub - Hiesbach / Fahrbahn Fläche 1.703,19 m <sup>2</sup> , Oberf	01.01.1986	0,0	33,0	0,00	0,00	0,00	0,00	0,00	0,00
	2/0040001/03505	Sonnhub / Fahrbahn Fläche 550,14 m <sup>2</sup> , Oberfläche Asphalt	01.01.1986	0,0	33,0	0,00	0,00	0,00	0,00	0,00	0,00
	2/0040001/03568	Sonnhub 3 / Fahrbahn Fläche 885,63 m <sup>2</sup> , Oberfläche Asp:	01.01.2000	11,2	33,0	16.370,74	0,00	0,00	0,00	1.341,86	15.028,88
	2/0040001/03528	Sonstige GW / Fahrbahn Fläche 325,74 m <sup>2</sup> , Oberfläche Asj	01.01.2000	11,2	33,0	6.021,25	0,00	0,00	0,00	493,55	5.527,70
	2/0040002/03616	Sonstige GW / Fahrbahn Fläche 462,27 m <sup>2</sup> , Oberfläche Sc	01.01.2013	2,0	10,0	1.495,49	0,00	0,00	0,00	498,50	996,99
	2/0040001/03582	Sonstige GW / Fahrbahn Fläche 63,09 m <sup>2</sup> , Oberfläche Asp	01.01.1986	0,0	33,0	0,00	0,00	0,00	0,00	0,00	0,00

MVAG	Ansatz Konto	Bezeichnung	Inbetrieb- nahme	RND	ND	Buchwert 31.12.2019	Zugänge	Abgänge	Wertaufholung	Abschreibung/ Wertmind.	Buchwert 31.12.2020
	2/0040001/03517	Sonstige GW / Fahrbahn Fläche 896,37 m <sup>2</sup> , Oberfläche Asf	01.01.1993	4,6	33,0	7.605,56	0,00	0,00	0,00	1.358,14	6.247,42
	2/0040002/03576	Sonstige GW/ Fahrbahn Fläche 1.654,74 m <sup>2</sup> , Oberfläche Ei	01.01.2013	0,0	10,0	0,00	0,00	0,00	0,00	0,00	0,00
	2/0040001/03577	St. Veit / Fahrbahn Fläche 387,27 m <sup>2</sup> , Oberfläche Asphalt,	01.01.1993	4,6	33,0	3.285,93	0,00	0,00	0,00	586,77	2.699,16
	2/0040001/03487	St.Veit / Fahrbahn Fläche 480,30 m <sup>2</sup> , Oberfläche Asphalt,	01.01.1993	4,6	33,0	4.075,27	0,00	0,00	0,00	727,73	3.347,54
	2/0040001/03290	Steinpichl / Fahrbahn Fläche 283,26 m <sup>2</sup> , Oberfläche Aspha	01.01.2000	11,2	33,0	5.236,02	0,00	0,00	0,00	429,18	4.806,84
	2/0040001/03493	Stixing / Fahrbahn Fläche 947,64 m <sup>2</sup> , Oberfläche Asphalt,	01.01.1986	0,0	33,0	0,00	0,00	0,00	0,00	0,00	0,00
	2/0040001/03532	Stopfenau / Fahrbahn Fläche 295,83 m <sup>2</sup> , Oberfläche Aspha	01.01.1986	0,0	33,0	0,00	0,00	0,00	0,00	0,00	0,00
	2/0040001/03531	Stürzenhof / Fahrbahn Fläche 922,35 m <sup>2</sup> , Oberfläche Asph:	01.01.2000	11,2	33,0	17.049,50	0,00	0,00	0,00	1.397,50	15.652,00
	2/0040001/03535	Talstraße / Parkstreifen Fläche 60,20 m <sup>2</sup> , Oberfläche Asph:	01.01.2006	17,8	33,0	1.371,83	0,00	0,00	0,00	72,97	1.298,86
	2/0040001/03490	Toberstetten / Fahrbahn Fläche 2.786,04 m <sup>2</sup> , Oberfläche A:	01.01.2013	24,4	33,0	107.220,33	0,00	0,00	0,00	4.221,27	102.999,06
	2/0040001/03508	Toberstetten / Fahrbahn Fläche 5.978,97 m <sup>2</sup> , Oberfläche A:	01.01.2006	17,8	33,0	170.310,05	0,00	0,00	0,00	9.059,05	161.251,00
	2/0040001/03550	Trautmansberg / Fahrbahn Fläche 5.114,94 m <sup>2</sup> , Oberfläch	01.01.1993	4,6	33,0	43.399,49	0,00	0,00	0,00	7.749,91	35.649,58
	2/0040002/03425	Ulmerfeldweg / Fahrbahn Fläche 500,52 m <sup>2</sup> , Oberfläche Sc	01.01.2013	2,0	10,0	1.276,33	0,00	0,00	0,00	425,44	850,89
	2/0040001/03509	Ungförten / Fahrbahn Fläche 1.743,09 m <sup>2</sup> , Oberfläche Asp	01.01.2000	11,2	33,0	32.220,75	0,00	0,00	0,00	2.641,05	29.579,70
	2/0040001/03501	Ungförten 2 / Fahrbahn Fläche 763,86 m <sup>2</sup> , Oberfläche Asp	01.01.2000	11,2	33,0	14.119,84	0,00	0,00	0,00	1.157,36	12.962,48
	2/0040001/03569	Ungförten-Grub / Fahrbahn Fläche 1.950,33 m <sup>2</sup> , Oberfläche	01.01.2000	11,2	33,0	12.257,52	0,00	0,00	0,00	1.004,71	11.252,81
	2/0040002/03527	Unterhömbach / Fahrbahn Fläche 152,34 m <sup>2</sup> , Oberfläche S	01.01.2013	2,0	10,0	388,47	0,00	0,00	0,00	129,49	258,98
	2/0040001/03449	Unterhömbach / Fahrbahn Fläche 2.009,90 m <sup>2</sup> , Oberfläche	01.01.2000	11,2	33,0	37.152,70	0,00	0,00	0,00	3.045,30	34.107,40
	2/0040001/03468	Unterhömbach / Fahrbahn Fläche 609,15 m <sup>2</sup> , Oberfläche A	01.01.1993	4,6	33,0	5.168,55	0,00	0,00	0,00	922,96	4.245,59
	2/0040001/03477	Untertal / Fahrbahn Fläche 1.299,06 m <sup>2</sup> , Oberfläche Aspha	01.01.2013	24,4	33,0	49.994,13	0,00	0,00	0,00	1.968,27	48.025,86
	2/0040002/03467	Untertal / Fahrbahn Fläche 1.539,18 m <sup>2</sup> , Oberfläche Schott	01.01.2013	2,0	10,0	3.924,91	0,00	0,00	0,00	1.308,30	2.616,61
	2/0040001/03485	Untertal / Fahrbahn Fläche 483,33 m <sup>2</sup> , Oberfläche Asphalt,	01.01.1993	4,6	33,0	4.100,98	0,00	0,00	0,00	732,32	3.368,66
	2/0040002/03516	Wading / Fahrbahn Fläche 1.629,15 m <sup>2</sup> , Oberfläche Schott	01.01.2013	2,0	10,0	4.154,33	0,00	0,00	0,00	1.384,78	2.769,55
	2/0040001/03344	Wading / Wading / Geh- und Radweg Fläche 1,62 m <sup>2</sup> , Ober	01.01.2006	17,8	33,0	36,92	0,00	0,00	0,00	1,96	34,96
	2/0040001/03472	Wagner / Fahrbahn Fläche 485,94 m <sup>2</sup> , Oberfläche Asphalt,	01.01.2000	11,2	33,0	8.982,53	0,00	0,00	0,00	736,27	8.246,26
	2/0040001/03488	Waida - Nussbaum / Fahrbahn Fläche 1.042,86 m <sup>2</sup> , Oberflä	01.01.1993	4,6	33,0	8.848,51	0,00	0,00	0,00	1.580,09	7.268,42
	2/0040002/03593	Waida - Nussbaum / Fahrbahn Fläche 1.608,45 m <sup>2</sup> , Oberflä	01.01.2013	2,0	10,0	4.101,55	0,00	0,00	0,00	1.367,18	2.734,37
	2/0040001/03489	Waida - Nußbaum / Fahrbahn Fläche 1.820,07 m <sup>2</sup> , Oberflä	01.01.2006	17,8	33,0	51.844,42	0,00	0,00	0,00	2.757,68	49.086,74
	2/0040001/03537	Waida - Nussbaum / Fahrbahn Fläche 462,57 m <sup>2</sup> , Oberflä	01.01.2006	17,8	33,0	13.176,24	0,00	0,00	0,00	700,86	12.475,38
	2/0040002/03514	Waldstrasse / Fahrbahn Fläche 67,56 m <sup>2</sup> , Oberfläche Scho	01.01.2013	2,0	10,0	172,27	0,00	0,00	0,00	57,42	114,85
	2/0040002/03469	Weingasse / Fahrbahn Fläche 774,96 m <sup>2</sup> , Oberfläche Scho	01.01.2013	2,0	10,0	1.976,14	0,00	0,00	0,00	658,71	1.317,43
	2/0040001/03544	Wies / Fahrbahn Fläche 1.857,24 m <sup>2</sup> , Oberfläche Asphalt,	01.01.1986	0,0	33,0	0,00	0,00	0,00	0,00	0,00	0,00
	2/0040001/03571	Wieserreith / Fahrbahn Fläche 1.397,67 m <sup>2</sup> , Oberfläche Asf	01.01.2000	11,2	33,0	25.835,72	0,00	0,00	0,00	2.117,68	23.718,04
	2/0040002/03595	Witzelsberg / Fahrbahn Fläche 154,38 m <sup>2</sup> , Oberfläche Schc	01.01.2013	2,0	10,0	393,67	0,00	0,00	0,00	131,22	262,45
	2/0040001/03500	Witzelsberg / Fahrbahn Fläche 646,26 m <sup>2</sup> , Oberfläche Asp	01.01.2000	11,2	33,0	11.946,02	0,00	0,00	0,00	979,18	10.966,84
	2/0040001/03464	Wurmlehen / Fahrbahn Fläche 1.482,36 m <sup>2</sup> , Oberfläche Asf	01.01.1993	4,6	33,0	12.577,60	0,00	0,00	0,00	2.246,00	10.331,60
	2/0040001/03424	Zauch / Fahrbahn Fläche 217,89 m <sup>2</sup> , Oberfläche Asphalt,	01.01.1993	4,6	33,0	1.848,76	0,00	0,00	0,00	330,14	1.518,62
	2/0040001/03394	Zauchweg / Fahrbahn Fläche 1.015,50 m <sup>2</sup> , Oberfläche Asp	01.01.2013	24,4	33,0	39.081,17	0,00	0,00	0,00	1.538,63	37.542,54

MVAG	Ansatz Konto	Bezeichnung	Inbetrieb- nahme	RND	ND	Buchwert 31.12.2019	Zugänge	Abgänge	Wertaufholung	Abschreibung/ Wertmind.	Buchwert 31.12.2020
	2/0040001/03393	Zauchweg / Geh- und Radweg Fläche 119,47 m², Oberfläch	01.01.2013	24,4	33,0	3.678,23	0,00	0,00	0,00	144,81	3.533,42
	<b>813000</b>	<b>Abfallabfuhr</b>				<b>27.727,27</b>	<b>0,00</b>	<b>0,00</b>	<b>0,00</b>	<b>909,09</b>	<b>26.818,18</b>
	2/0040001/00078	Sammelzentrum Grün- u. Strauchschnitt	01.07.2017	29,5	33,0	27.727,27	0,00	0,00	0,00	909,09	26.818,18
<b>1024</b>	<b>Sonderanlagen</b>					<b>9.443,43</b>	<b>0,00</b>	<b>0,00</b>	<b>0,00</b>	<b>401,01</b>	<b>9.042,42</b>
	<b>813000</b>	<b>Abfallabfuhr</b>				<b>9.443,43</b>	<b>0,00</b>	<b>0,00</b>	<b>0,00</b>	<b>401,01</b>	<b>9.042,42</b>
	3/0480001/00145	Dippersdf.,Hörlesbg.,Pumperlbg. 2017/18	01.07.2018	22,5	25,0	8.502,63	0,00	0,00	0,00	361,81	8.140,82
	3/0480001/00705	Verbau Wadlingsiedlung	24.06.2019	23,0	25,0	940,80	0,00	0,00	0,00	39,20	901,60
<b>1311</b>	<b>Investitionszuschüsse von Trägern öffentlichen Rechts</b>					<b>-28.344,49</b>	<b>0,00</b>	<b>0,00</b>	<b>0,00</b>	<b>-1.181,02</b>	<b>-27.163,47</b>
	<b>813000</b>	<b>Abfallabfuhr</b>				<b>-28.344,49</b>	<b>0,00</b>	<b>0,00</b>	<b>0,00</b>	<b>-1.181,02</b>	<b>-27.163,47</b>
	3/0480001/03648	KT Dippersdf.,Hörlesbg.,Pumperlbg. 2017/18	07.08.2019	23,0	25,0	-28.344,49	0,00	0,00	0,00	-1.181,02	-27.163,47
<b>1021</b>	<b>Grundstücke, Grundstückseinrichtungen und Infrastruktur</b>					<b>214.598,35</b>	<b>0,00</b>	<b>0,00</b>	<b>0,00</b>	<b>5.463,38</b>	<b>209.134,97</b>
	<b>815000</b>	<b>Park- und Gartenanlagen,kinderspielpl.</b>				<b>214.598,35</b>	<b>0,00</b>	<b>0,00</b>	<b>0,00</b>	<b>5.463,38</b>	<b>209.134,97</b>
	2/0040013/00009	Erde/Feuer-Garten	01.01.2000	12,0	33,0	7.878,79	0,00	0,00	0,00	606,06	7.272,73
	2/0340002/00010	Erde/Feuer-Garten Backofen	01.01.2000	0,0	15,0	0,00	0,00	0,00	0,00	0,00	0,00
	1/0010001/00721	Grundstück Nr. 482/1, KG-Nr. 3025, Gärten Gärten, 853,00	01.01.1900	0,0	0,0	37.532,00	0,00	0,00	0,00	0,00	37.532,00
	1/0030001/00235	Grundstück Nr. 6974/1, KG-Nr. 03002, landwirtschaftlich ge	01.01.1900	0,0	0,0	31.718,64	0,00	0,00	0,00	0,00	31.718,64
	1/0020004/00236	Grundstück Nr. 6974/1, KG-Nr. 03002, Sonstige Straßenve	01.01.1900	0,0	0,0	280,20	0,00	0,00	0,00	0,00	280,20
	1/0020004/00285	Grundstück Nr. 9233, KG-Nr. 3020, Sonstige Straßenverke	01.01.1900	0,0	0,0	20.700,00	0,00	0,00	0,00	0,00	20.700,00
	1/0020001/00440	Grundstück Nr. 9233, KG-Nr. 3025, Bauflächen Gebäude, 1	01.01.1900	0,0	0,0	2.090,00	0,00	0,00	0,00	0,00	2.090,00
	1/0030001/00441	Grundstück Nr. 9233, KG-Nr. 3025, Gärten Gärten, 1.464,0	01.01.1900	0,0	0,0	64.416,00	0,00	0,00	0,00	0,00	64.416,00
	1/0010001/00488	Grundstück Nr. 9266, KG-Nr. 3030, Sonstige Freizeitfläche	01.01.1900	0,0	0,0	12.881,00	0,00	0,00	0,00	0,00	12.881,00
	2/0290003/00011	Raika Spielplatz Geräte	01.01.2002	0,0	15,0	0,00	0,00	0,00	0,00	0,00	0,00
	2/0040013/00007	Spielplatz Rauscherstraße	01.01.1986	0,0	33,0	0,00	0,00	0,00	0,00	0,00	0,00
	2/0290003/00008	Spielplatz Rauscherstraße Geräte	01.01.2004	0,0	10,0	0,00	0,00	0,00	0,00	0,00	0,00
	2/0290003/00123	Spielplatz Rauscherstraße Geräte 2017	01.07.2017	6,5	10,0	14.450,68	0,00	0,00	0,00	1.926,76	12.523,92
	2/0290003/00075	Spielplatz Wading 2017	01.07.2017	6,5	10,0	18.065,14	0,00	0,00	0,00	2.408,69	15.656,45
	2/0290003/00148	Spielplatz Wading 2018	01.07.2018	7,5	10,0	1.885,90	0,00	0,00	0,00	221,87	1.664,03
	2/0040013/00012	Wassergarten	01.01.2000	0,0	15,0	0,00	0,00	0,00	0,00	0,00	0,00
	2/0290003/00672	Spielplatz Wading 2019	15.06.2019	8,0	10,0	2.700,00	0,00	0,00	0,00	300,00	2.400,00
<b>1027</b>	<b>Kulturgüter</b>					<b>3.360,00</b>	<b>0,00</b>	<b>0,00</b>	<b>0,00</b>	<b>840,00</b>	<b>2.520,00</b>
	<b>815000</b>	<b>Park- und Gartenanlagen,kinderspielpl.</b>				<b>3.360,00</b>	<b>0,00</b>	<b>0,00</b>	<b>0,00</b>	<b>840,00</b>	<b>2.520,00</b>
	2/0040011/00076	Platz der vergessenen Völker	01.01.1999	3,0	25,0	3.360,00	0,00	0,00	0,00	840,00	2.520,00

MVAG	Ansatz Konto	Bezeichnung	Inbetrieb- nahme	RND	ND	Buchwert 31.12.2019	Zugänge	Abgänge	Wertaufholung	Abschreibung/ Wertmind.	Buchwert 31.12.2020
<b>1021</b>	<b>Grundstücke, Grundstückseinrichtungen und Infrastruktur</b>					<b>245.865,64</b>	<b>0,00</b>	<b>0,00</b>	<b>0,00</b>	<b>20.741,47</b>	<b>225.124,17</b>
	<b>816000</b>	<b>Straßenbeleuchtung</b>				<b>245.865,64</b>	<b>0,00</b>	<b>0,00</b>	<b>0,00</b>	<b>20.741,47</b>	<b>225.124,17</b>
	2/0040012/00149	Straßenbeleuchtung 2012	01.07.2012	6,5	15,0	18.467,07	0,00	0,00	0,00	2.462,28	16.004,79
	2/0040012/00150	Straßenbeleuchtung 2013	01.07.2013	7,5	15,0	11.105,42	0,00	0,00	0,00	1.306,52	9.798,90
	2/0040012/00151	Straßenbeleuchtung 2014	01.07.2014	8,5	15,0	12.178,54	0,00	0,00	0,00	1.281,95	10.896,59
	2/0040012/00152	Straßenbeleuchtung 2015	01.07.2015	9,5	15,0	6.612,10	0,00	0,00	0,00	629,72	5.982,38
	2/0040012/00153	Straßenbeleuchtung 2016	01.07.2016	10,5	15,0	23.584,37	0,00	0,00	0,00	2.050,81	21.533,56
	2/0040012/00154	Straßenbeleuchtung 2017	01.07.2017	11,5	15,0	54.730,78	0,00	0,00	0,00	4.378,46	50.352,32
	2/0040012/00155	Straßenbeleuchtung 2018	01.07.2018	12,5	15,0	44.735,74	0,00	0,00	0,00	3.313,76	41.421,98
	2/0040012/00671	Straßenbeleuchtung 2019	25.06.2019	13,0	15,0	74.451,62	0,00	0,00	0,00	5.317,97	69.133,65
<b>1022</b>	<b>Gebäude und Bauten</b>					<b>96.000,00</b>	<b>0,00</b>	<b>0,00</b>	<b>0,00</b>	<b>6.000,00</b>	<b>90.000,00</b>
	<b>817000</b>	<b>Friedhöfe und Einsegnungshallen</b>				<b>96.000,00</b>	<b>0,00</b>	<b>0,00</b>	<b>0,00</b>	<b>6.000,00</b>	<b>90.000,00</b>
	2/0060001/00015	Aufbahnhalle Errichtung 1986	01.01.1986	15,0	50,0	96.000,00	0,00	0,00	0,00	6.000,00	90.000,00
<b>1027</b>	<b>Kulturgüter</b>					<b>0,00</b>	<b>0,00</b>	<b>0,00</b>	<b>0,00</b>	<b>0,00</b>	<b>0,00</b>
	<b>817000</b>	<b>Friedhöfe und Einsegnungshallen</b>				<b>0,00</b>	<b>0,00</b>	<b>0,00</b>	<b>0,00</b>	<b>0,00</b>	<b>0,00</b>
	4/0110002/00059	Aufbahnhalle Einrichtung	01.01.1986	0,0	15,0	0,00	0,00	0,00	0,00	0,00	0,00
<b>1022</b>	<b>Gebäude und Bauten</b>					<b>54.844,45</b>	<b>0,00</b>	<b>0,00</b>	<b>0,00</b>	<b>3.245,69</b>	<b>51.598,76</b>
	<b>820000</b>	<b>Wirtschaftshöfe</b>				<b>54.844,45</b>	<b>0,00</b>	<b>0,00</b>	<b>0,00</b>	<b>3.245,69</b>	<b>51.598,76</b>
	2/0070001/00068	Garage Freibad	01.07.1991	0,0	12,0	0,00	0,00	0,00	0,00	0,00	0,00
	2/0070003/00048	Lagerboxen Florianistraße	31.12.2003	15,5	33,0	32.260,00	0,00	0,00	0,00	1.955,15	30.304,85
	2/0070001/00047	Werkstatt u. Garage Florianistraße	31.12.1997	16,5	40,0	22.584,45	0,00	0,00	0,00	1.290,54	21.293,91
<b>1025</b>	<b>Technische Anlagen, Fahrzeuge und Maschinen</b>					<b>51.419,82</b>	<b>0,00</b>	<b>0,00</b>	<b>0,00</b>	<b>7.037,88</b>	<b>44.381,94</b>
	<b>820000</b>	<b>Wirtschaftshöfe</b>				<b>51.419,82</b>	<b>0,00</b>	<b>0,00</b>	<b>0,00</b>	<b>7.037,88</b>	<b>44.381,94</b>
	5/0150002/00079	Aebi	01.01.2008	0,0	10,0	0,00	0,00	0,00	0,00	0,00	0,00
	4/0150002/00706	Boki	01.01.1900	0,0	10,0	0,00	0,00	0,00	0,00	0,00	0,00
	5/0150001/00156	Elektroauto	31.12.2018	5,5	8,0	14.381,25	0,00	0,00	0,00	2.212,50	12.168,75
	4/0150002/00124	Pritsche Peugeot 2017	01.07.2017	6,5	10,0	19.478,89	0,00	0,00	0,00	2.597,19	16.881,70
	4/0150002/00106	Rasentraktor	01.01.2017	6,0	10,0	8.906,83	0,00	0,00	0,00	1.272,40	7.634,43
	4/0240001/00211	Kabinentüren Boki	01.01.2019	8,0	10,0	2.775,60	0,00	0,00	0,00	308,40	2.467,20
	4/0240001/01408	Maschinen und maschinelle Einrichtungen 2019	25.10.2019	8,5	10,0	963,25	0,00	0,00	0,00	101,39	861,86
	4/0240001/00665	Schneeschild Boki	13.06.2019	8,0	10,0	2.268,00	0,00	0,00	0,00	252,00	2.016,00
	4/0240001/00210	Streuer Boki	01.01.2019	8,0	10,0	2.646,00	0,00	0,00	0,00	294,00	2.352,00



MVAG	Ansatz Konto	Bezeichnung	Inbetrieb- nahme	RND	ND	Buchwert 31.12.2019	Zugänge	Abgänge	Wertaufholung	Abschreibung/ Wertmind.	Buchwert 31.12.2020
<b>1026</b>	<b>Amts-, Betriebs- und Geschäftsausstattung</b>					<b>14.441,42</b>	<b>0,00</b>	<b>0,00</b>	<b>0,00</b>	<b>1.503,53</b>	<b>12.937,89</b>
	<b>820000</b>	<b>Wirtschaftshöfe</b>				<b>14.441,42</b>	<b>0,00</b>	<b>0,00</b>	<b>0,00</b>	<b>1.503,53</b>	<b>12.937,89</b>
	4/0240001/00107	Heckenschere 2017	01.01.2017	6,0	10,0	579,60	0,00	0,00	0,00	82,80	496,80
	4/0110002/00708	Stelllager 2016	02.08.2016	5,5	10,0	316,68	0,00	0,00	0,00	48,72	267,96
	4/0240001/00707	Akku-Werkzeugset 2018 Bohrschrauber, Winkelschleifer	29.05.2019	8,0	10,0	920,81	0,00	0,00	0,00	102,31	818,50
	3/0270002/00212	Ladestation Elektroauto	01.01.2019	13,0	15,0	1.749,23	0,00	0,00	0,00	124,95	1.624,28
	4/0240001/01407	Werkzeugausstattung 2019 div. Geräte Grundausstattung	09.10.2019	8,5	10,0	10.875,10	0,00	0,00	0,00	1.144,75	9.730,35
<b>1311</b>	<b>Investitionszuschüsse von Trägern öffentlichen Rechts</b>					<b>-6.400,00</b>	<b>0,00</b>	<b>0,00</b>	<b>0,00</b>	<b>-950,00</b>	<b>-5.450,00</b>
	<b>820000</b>	<b>Wirtschaftshöfe</b>				<b>-4.062,50</b>	<b>0,00</b>	<b>0,00</b>	<b>0,00</b>	<b>-625,00</b>	<b>-3.437,50</b>
	5/0150001/03651	KT Elektroauto	31.12.2018	5,5	8,0	-4.062,50	0,00	0,00	0,00	-625,00	-3.437,50
	<b>821000</b>	<b>Fuhrpark</b>				<b>-2.337,50</b>	<b>0,00</b>	<b>0,00</b>	<b>0,00</b>	<b>-325,00</b>	<b>-2.012,50</b>
	5/0150001/01401	Transferzahlung Elektroauto	23.09.2019	6,0	8,0	-1.400,00	0,00	0,00	0,00	-200,00	-1.200,00
	5/0150001/01403	Transferzahlung Elektroauto Land NÖ	03.10.2019	6,5	8,0	-937,50	0,00	0,00	0,00	-125,00	-812,50
<b>1021</b>	<b>Grundstücke, Grundstückseinrichtungen und Infrastruktur</b>					<b>265.736,47</b>	<b>0,00</b>	<b>0,00</b>	<b>0,00</b>	<b>5.953,41</b>	<b>259.783,06</b>
	<b>831000</b>	<b>Freibäder</b>				<b>265.736,47</b>	<b>0,00</b>	<b>0,00</b>	<b>0,00</b>	<b>5.953,41</b>	<b>259.783,06</b>
	3/0040014/00074	Beachvolleyballplatz	01.07.2016	10,5	15,0	9.101,86	0,00	0,00	0,00	791,47	8.310,39
	1/0020001/00377	Grundstück Nr. 232/1, KG-Nr. 3025, Bauflächen Gebäude,	01.01.1900	0,0	0,0	34.430,00	0,00	0,00	0,00	0,00	34.430,00
	1/0010001/00378	Grundstück Nr. 232/1, KG-Nr. 3025, Sonstige Freizeifläche	01.01.1900	0,0	0,0	144.958,00	0,00	0,00	0,00	0,00	144.958,00
	1/0020004/00379	Grundstück Nr. 232/1, KG-Nr. 3025, Sonstige Straßenverke	01.01.1900	0,0	0,0	45.628,00	0,00	0,00	0,00	0,00	45.628,00
	1/0020004/00380	Grundstück Nr. 232/19, KG-Nr. 3025, Sonstige Straßenverke	01.01.1900	0,0	0,0	647,00	0,00	0,00	0,00	0,00	647,00
	2/0040014/00024	Tennisplatz San. u. Flutlicht 2011	01.01.2011	5,0	15,0	30.971,61	0,00	0,00	0,00	5.161,94	25.809,67
<b>1024</b>	<b>Sonderanlagen</b>					<b>57.858,71</b>	<b>0,00</b>	<b>0,00</b>	<b>0,00</b>	<b>8.394,77</b>	<b>49.463,94</b>
	<b>831000</b>	<b>Freibäder</b>				<b>57.858,71</b>	<b>0,00</b>	<b>0,00</b>	<b>0,00</b>	<b>8.394,77</b>	<b>49.463,94</b>
	3/0130003/00112	Chloranlage Sanierung 2014	01.01.2014	3,0	10,0	5.194,44	0,00	0,00	0,00	1.298,61	3.895,83
	3/0300001/00109	Durchflussmesser 2017	01.01.2017	8,0	12,0	3.171,91	0,00	0,00	0,00	352,43	2.819,48
	3/0350007/00018	Freibad Beckenfolie 2011	01.06.2011	5,0	15,0	21.163,48	0,00	0,00	0,00	3.527,25	17.636,23
	3/0350007/00111	Kinderbecken Sanierung 2015	01.01.2015	9,0	15,0	6.770,60	0,00	0,00	0,00	677,06	6.093,54
	3/0260001/00108	Kühlzelle 2016	01.01.2016	5,0	10,0	2.593,08	0,00	0,00	0,00	432,18	2.160,90
	3/0240001/00667	Wärmetauscher	16.04.2019	8,0	10,0	18.965,20	0,00	0,00	0,00	2.107,24	16.857,96
<b>1025</b>	<b>Technische Anlagen, Fahrzeuge und Maschinen</b>					<b>5.599,38</b>	<b>0,00</b>	<b>0,00</b>	<b>0,00</b>	<b>899,90</b>	<b>4.699,48</b>
	<b>831000</b>	<b>Freibäder</b>				<b>5.599,38</b>	<b>0,00</b>	<b>0,00</b>	<b>0,00</b>	<b>899,90</b>	<b>4.699,48</b>
	5/0240001/00110	Beckenroboter 2016	01.01.2016	5,0	10,0	4.999,38	0,00	0,00	0,00	833,23	4.166,15
	5/0240001/00666	Rasenmäher	12.06.2019	8,0	10,0	600,00	0,00	0,00	0,00	66,67	533,33

MVAG	Ansatz Konto	Bezeichnung	Inbetrieb- nahme	RND	ND	Buchwert 31.12.2019	Zugänge	Abgänge	Wertaufholung	Abschreibung/ Wertmind.	Buchwert 31.12.2020
<b>1026</b>	<b>Amts-, Betriebs- und Geschäftsausstattung</b>					<b>8.874,05</b>	<b>0,00</b>	<b>0,00</b>	<b>0,00</b>	<b>4.249,90</b>	<b>4.624,15</b>
	<b>831000</b>	<b>Freibäder</b>				<b>8.874,05</b>	<b>0,00</b>	<b>0,00</b>	<b>0,00</b>	<b>4.249,90</b>	<b>4.624,15</b>
	5/0110002/00061	Freibad Einrichtung Sanierung 2012	01.06.2012	1,0	10,0	8.400,00	0,00	0,00	0,00	4.200,00	4.200,00
	3/0060001/00016	Freibad Errichtung 1973	01.01.1973	0,0	40,0	0,00	0,00	0,00	0,00	0,00	0,00
	5/0110002/00686	Ausstattung 2019	25.07.2019	8,5	10,0	474,05	0,00	0,00	0,00	49,90	424,15
<b>1311</b>	<b>Investitionszuschüsse von Trägern öffentlichen Rechts</b>					<b>-1.916,66</b>	<b>0,00</b>	<b>0,00</b>	<b>0,00</b>	<b>-166,67</b>	<b>-1.749,99</b>
	<b>831000</b>	<b>Freibäder</b>				<b>-1.916,66</b>	<b>0,00</b>	<b>0,00</b>	<b>0,00</b>	<b>-166,67</b>	<b>-1.749,99</b>
	3/0040014/03637	KT Beachvolleyballplatz	01.07.2016	10,5	15,0	-1.916,66	0,00	0,00	0,00	-166,67	-1.749,99
<b>1026</b>	<b>Amts-, Betriebs- und Geschäftsausstattung</b>					<b>3.090,25</b>	<b>0,00</b>	<b>0,00</b>	<b>0,00</b>	<b>732,13</b>	<b>2.358,12</b>
	<b>831100</b>	<b>Freibäder</b>				<b>3.090,25</b>	<b>0,00</b>	<b>0,00</b>	<b>0,00</b>	<b>732,13</b>	<b>2.358,12</b>
	5/0180004/00115	Kassensystem 2014	01.01.2014	1,0	8,0	269,50	0,00	0,00	0,00	134,75	134,75
	5/0180004/00114	Kassensystem 2016	01.01.2016	3,0	8,0	664,50	0,00	0,00	0,00	166,13	498,37
	5/0180004/00113	Kassensystem 2017	01.01.2017	4,0	8,0	2.156,25	0,00	0,00	0,00	431,25	1.725,00
<b>1010</b>	<b>Immaterielle Vermögenswerte</b>					<b>3.607,91</b>	<b>0,00</b>	<b>0,00</b>	<b>0,00</b>	<b>721,58</b>	<b>2.886,33</b>
	<b>840000</b>	<b>Grundbesitz</b>				<b>3.607,91</b>	<b>0,00</b>	<b>0,00</b>	<b>0,00</b>	<b>721,58</b>	<b>2.886,33</b>
	4/0420001/00662	Baumkataster	01.01.2015	4,0	10,0	3.607,91	0,00	0,00	0,00	721,58	2.886,33
<b>1021</b>	<b>Grundstücke, Grundstückseinrichtungen und Infrastruktur</b>					<b>4.228.302,11</b>	<b>8.250,00</b>	<b>0,00</b>	<b>0,00</b>	<b>0,00</b>	<b>4.236.552,11</b>
	<b>840000</b>	<b>Grundbesitz</b>				<b>4.228.302,11</b>	<b>8.250,00</b>	<b>0,00</b>	<b>0,00</b>	<b>0,00</b>	<b>4.236.552,11</b>
	1/0020001/00334	Grundstück Nr. .9, KG-Nr. 3025, Bauflächen Gebäude, 1.050	01.01.1900	0,0	0,0	60.225,00	0,00	0,00	0,00	0,00	60.225,00
	1/0020001/00335	Grundstück Nr. .9, KG-Nr. 3025, Bauflächen Gebäudenebe	01.01.1900	0,0	0,0	15.620,00	0,00	0,00	0,00	0,00	15.620,00
	1/0030001/00336	Grundstück Nr. .9, KG-Nr. 3025, Gärten Gärten, 271,00 m²	01.01.1900	0,0	0,0	11.924,00	0,00	0,00	0,00	0,00	11.924,00
	1/0020004/00339	Grundstück Nr. 113/22, KG-Nr. 3025, Sonstige Straßenverh	01.01.1900	0,0	0,0	1.208,50	0,00	0,00	0,00	0,00	1.208,50
	1/0030001/00340	Grundstück Nr. 113/23, KG-Nr. 3025, Gärten Gärten, 36,00	01.01.1900	0,0	0,0	1.584,00	0,00	0,00	0,00	0,00	1.584,00
	1/0020004/00341	Grundstück Nr. 113/38, KG-Nr. 3025, Sonstige Straßenverh	01.01.1900	0,0	0,0	927,50	0,00	0,00	0,00	0,00	927,50
	1/0020004/00345	Grundstück Nr. 114/2, KG-Nr. 3025, Sonstige Straßenverh	01.01.1900	0,0	0,0	172,50	0,00	0,00	0,00	0,00	172,50
	1/0020004/00346	Grundstück Nr. 114/3, KG-Nr. 3025, Sonstige Straßenverh	01.01.1900	0,0	0,0	342,50	0,00	0,00	0,00	0,00	342,50
	1/0020004/00347	Grundstück Nr. 118/18, KG-Nr. 3025, Sonstige Straßenverh	01.01.1900	0,0	0,0	1.628,50	0,00	0,00	0,00	0,00	1.628,50
	1/0020004/00450	Grundstück Nr. 1462/2, KG-Nr. 3030, Sonstige Straßenverh	01.01.1900	0,0	0,0	9.746,00	0,00	0,00	0,00	0,00	9.746,00
	1/0020002/00656	Grundstück Nr. 1483, KG-Nr. 3030, Sonstige Betriebsfläch	01.01.1900	0,0	0,0	34.500,00	0,00	0,00	0,00	0,00	34.500,00
	1/0030002/00661	Grundstück Nr. 1484, KG-Nr. 3030, Wald Wald (ohne Spez	01.01.1900	0,0	0,0	600,00	0,00	0,00	0,00	0,00	600,00
	1/0020004/00349	Grundstück Nr. 159/13, KG-Nr. 3025, Sonstige Straßenverh	01.01.1900	0,0	0,0	885,00	0,00	0,00	0,00	0,00	885,00
	1/0020004/00350	Grundstück Nr. 159/14, KG-Nr. 3025, Sonstige Straßenverh	01.01.1900	0,0	0,0	174,00	0,00	0,00	0,00	0,00	174,00
	1/0020004/00351	Grundstück Nr. 159/15, KG-Nr. 3025, Sonstige Straßenverh	01.01.1900	0,0	0,0	631,00	0,00	0,00	0,00	0,00	631,00
	1/0020004/00352	Grundstück Nr. 159/2, KG-Nr. 03025, Sonstige Straßenverh	01.01.1900	0,0	0,0	43.407,48	0,00	0,00	0,00	0,00	43.407,48
	1/0020004/00353	Grundstück Nr. 159/3, KG-Nr. 3025, Sonstige Straßenverh	01.01.1900	0,0	0,0	527,00	0,00	0,00	0,00	0,00	527,00

MVAG	Ansatz Konto	Bezeichnung	Inbetrieb- nahme	RND	ND	Buchwert 31.12.2019	Zugänge	Abgänge	Wertaufholung	Abschreibung/ Wertmind.	Buchwert 31.12.2020
	1/0020004/00354	Grundstück Nr. 159/4, KG-Nr. 3025, Sonstige Straßenverke	01.01.1900	0,0	0,0	201,00	0,00	0,00	0,00	0,00	201,00
	1/0020004/00451	Grundstück Nr. 1625/6, KG-Nr. 3030, Sonstige Straßenverl	01.01.1900	0,0	0,0	9.339,00	0,00	0,00	0,00	0,00	9.339,00
	1/0020004/00358	Grundstück Nr. 174, KG-Nr. 3025, Sonstige Straßenverkeh	01.01.1900	0,0	0,0	2.574,00	0,00	0,00	0,00	0,00	2.574,00
	1/0020004/00359	Grundstück Nr. 175/7, KG-Nr. 3025, Sonstige Straßenverke	01.01.1900	0,0	0,0	14.058,00	0,00	0,00	0,00	0,00	14.058,00
	1/0020004/00363	Grundstück Nr. 181/31, KG-Nr. 3025, Sonstige Straßenverl	01.01.1900	0,0	0,0	55,00	0,00	0,00	0,00	0,00	55,00
	1/0020004/00364	Grundstück Nr. 181/32, KG-Nr. 3025, Sonstige Straßenverl	01.01.1900	0,0	0,0	79,00	0,00	0,00	0,00	0,00	79,00
	1/0020004/00365	Grundstück Nr. 181/8, KG-Nr. 3025, Sonstige Straßenverke	01.01.1900	0,0	0,0	1.471,50	0,00	0,00	0,00	0,00	1.471,50
	1/0020004/00366	Grundstück Nr. 185/6, KG-Nr. 3025, Sonstige Straßenverke	01.01.1900	0,0	0,0	21,00	0,00	0,00	0,00	0,00	21,00
	1/0020004/00367	Grundstück Nr. 186/15, KG-Nr. 3025, Sonstige Straßenverl	01.01.1900	0,0	0,0	338,00	0,00	0,00	0,00	0,00	338,00
	1/0020004/00368	Grundstück Nr. 186/8, KG-Nr. 3025, Sonstige Straßenverke	01.01.1900	0,0	0,0	182,50	0,00	0,00	0,00	0,00	182,50
	1/0020004/00369	Grundstück Nr. 187/23, KG-Nr. 3025, Sonstige Straßenverl	01.01.1900	0,0	0,0	302,50	0,00	0,00	0,00	0,00	302,50
	1/0020004/00370	Grundstück Nr. 187/26, KG-Nr. 3025, Sonstige Straßenverl	01.01.1900	0,0	0,0	633,50	0,00	0,00	0,00	0,00	633,50
	1/0020004/00371	Grundstück Nr. 187/5, KG-Nr. 3025, Sonstige Straßenverke	01.01.1900	0,0	0,0	911,50	0,00	0,00	0,00	0,00	911,50
	1/0020004/00372	Grundstück Nr. 187/6, KG-Nr. 3025, Sonstige Straßenverke	01.01.1900	0,0	0,0	621,50	0,00	0,00	0,00	0,00	621,50
	1/0020001/00657	Grundstück Nr. 194, KG-Nr. 3025, Bauflächen Gebäude, 37	01.01.1900	0,0	0,0	606.400,00	8.250,00	0,00	0,00	0,00	614.650,00
	1/0020004/00376	Grundstück Nr. 222/3, KG-Nr. 3025, Sonstige Straßenverke	01.01.1900	0,0	0,0	391,00	0,00	0,00	0,00	0,00	391,00
	1/0020004/00381	Grundstück Nr. 232/20, KG-Nr. 3025, Sonstige Straßenverl	01.01.1900	0,0	0,0	1.241,00	0,00	0,00	0,00	0,00	1.241,00
	1/0020004/00382	Grundstück Nr. 232/21, KG-Nr. 3025, Sonstige Straßenverl	01.01.1900	0,0	0,0	160,50	0,00	0,00	0,00	0,00	160,50
	1/0020004/00383	Grundstück Nr. 234/3, KG-Nr. 3025, Sonstige Straßenverke	01.01.1900	0,0	0,0	41,00	0,00	0,00	0,00	0,00	41,00
	1/0020004/00563	Grundstück Nr. 2371/4, KG-Nr. 3035, Sonstige Straßenverl	01.01.1900	0,0	0,0	7.090,00	0,00	0,00	0,00	0,00	7.090,00
	1/0020004/00384	Grundstück Nr. 248/3, KG-Nr. 3025, Sonstige Straßenverke	01.01.1900	0,0	0,0	1.076,50	0,00	0,00	0,00	0,00	1.076,50
	1/0020004/00385	Grundstück Nr. 252, KG-Nr. 3025, Sonstige Straßenverkeh	01.01.1900	0,0	0,0	332,00	0,00	0,00	0,00	0,00	332,00
	1/0020004/00386	Grundstück Nr. 256/6, KG-Nr. 3025, Sonstige Straßenverke	01.01.1900	0,0	0,0	394,00	0,00	0,00	0,00	0,00	394,00
	1/0020004/00564	Grundstück Nr. 2865/1, KG-Nr. 3035, Sonstige Straßenverl	01.01.1900	0,0	0,0	2.730,00	0,00	0,00	0,00	0,00	2.730,00
	1/0020004/00565	Grundstück Nr. 3043/3, KG-Nr. 3035, Sonstige Straßenverl	01.01.1900	0,0	0,0	1.570,00	0,00	0,00	0,00	0,00	1.570,00
	1/0020004/00566	Grundstück Nr. 3262/3, KG-Nr. 3035, Sonstige Straßenverl	01.01.1900	0,0	0,0	2.470,00	0,00	0,00	0,00	0,00	2.470,00
	1/0020004/00567	Grundstück Nr. 3270/3, KG-Nr. 3035, Sonstige Straßenverl	01.01.1900	0,0	0,0	5.390,00	0,00	0,00	0,00	0,00	5.390,00
	1/0030001/00568	Grundstück Nr. 3702/3, KG-Nr. 3035, Gärten Gärten, 84,00	01.01.1900	0,0	0,0	3.360,00	0,00	0,00	0,00	0,00	3.360,00
	1/0030001/00569	Grundstück Nr. 3704/2, KG-Nr. 3035, Gärten Gärten, 137,00	01.01.1900	0,0	0,0	5.480,00	0,00	0,00	0,00	0,00	5.480,00
	1/0030001/00570	Grundstück Nr. 3706/3, KG-Nr. 3035, Gärten Gärten, 78,00	01.01.1900	0,0	0,0	3.120,00	0,00	0,00	0,00	0,00	3.120,00
	1/0020004/00571	Grundstück Nr. 3881/3, KG-Nr. 3035, Sonstige Straßenverl	01.01.1900	0,0	0,0	1.760,00	0,00	0,00	0,00	0,00	1.760,00
	1/0020004/00572	Grundstück Nr. 3890/4, KG-Nr. 3035, Sonstige Straßenverl	01.01.1900	0,0	0,0	9.210,00	0,00	0,00	0,00	0,00	9.210,00
	1/0020004/00573	Grundstück Nr. 3929/5, KG-Nr. 3035, Sonstige Straßenverl	01.01.1900	0,0	0,0	3.980,00	0,00	0,00	0,00	0,00	3.980,00
	1/0010001/00574	Grundstück Nr. 3930/3, KG-Nr. 3035, Sonstige Sonstiges (r	01.01.1900	0,0	0,0	50,00	0,00	0,00	0,00	0,00	50,00
	1/0020004/00503	Grundstück Nr. 4151/2, KG-Nr. 3034, Sonstige Straßenverl	01.01.1900	0,0	0,0	1.710,00	0,00	0,00	0,00	0,00	1.710,00
	1/0020004/00504	Grundstück Nr. 4166/3, KG-Nr. 3034, Sonstige Straßenverl	01.01.1900	0,0	0,0	11.620,00	0,00	0,00	0,00	0,00	11.620,00
	1/0020004/00505	Grundstück Nr. 4167/4, KG-Nr. 3034, Sonstige Straßenverl	01.01.1900	0,0	0,0	5.180,00	0,00	0,00	0,00	0,00	5.180,00
	1/0020004/00387	Grundstück Nr. 469/10, KG-Nr. 3025, Sonstige Straßenverl	01.01.1900	0,0	0,0	2.023,00	0,00	0,00	0,00	0,00	2.023,00
	1/0020004/00506	Grundstück Nr. 4748/12, KG-Nr. 3034, Sonstige Straßenve	01.01.1900	0,0	0,0	13.270,00	0,00	0,00	0,00	0,00	13.270,00

MVAG	Ansatz Konto	Bezeichnung	Inbetrieb- nahme	RND	ND	Buchwert 31.12.2019	Zugänge	Abgänge	Wertaufholung	Abschreibung/ Wertmind.	Buchwert 31.12.2020
	1/0030001/00508	Grundstück Nr. 4755/2, KG-Nr. 03034, Bauflächen Gärten, 01.01.1900		0,0	0,0	7.557,33	0,00	0,00	0,00	0,00	7.557,33
	1/0020001/00507	Grundstück Nr. 4755/2, KG-Nr. 03034, Bauflächen Gebäud 01.01.1900		0,0	0,0	508,71	0,00	0,00	0,00	0,00	508,71
	1/0020004/00388	Grundstück Nr. 477/2, KG-Nr. 3025, Sonstige Straßenverke 01.01.1900		0,0	0,0	340,50	0,00	0,00	0,00	0,00	340,50
	1/0020004/00389	Grundstück Nr. 480/4, KG-Nr. 3025, Sonstige Straßenverke 01.01.1900		0,0	0,0	81,50	0,00	0,00	0,00	0,00	81,50
	1/0020004/00390	Grundstück Nr. 480/5, KG-Nr. 3025, Sonstige Straßenverke 01.01.1900		0,0	0,0	26,00	0,00	0,00	0,00	0,00	26,00
	1/0020004/00391	Grundstück Nr. 520/10, KG-Nr. 3025, Sonstige Straßenverl 01.01.1900		0,0	0,0	771,00	0,00	0,00	0,00	0,00	771,00
	1/0020004/00509	Grundstück Nr. 5262/5, KG-Nr. 3034, Sonstige Straßenverl 01.01.1900		0,0	0,0	9.870,00	0,00	0,00	0,00	0,00	9.870,00
	1/0020004/00510	Grundstück Nr. 5269/2, KG-Nr. 3034, Sonstige Straßenverl 01.01.1900		0,0	0,0	670,00	0,00	0,00	0,00	0,00	670,00
	1/0020001/00511	Grundstück Nr. 5716/4, KG-Nr. 03034, Bauflächen Gebäud 01.01.1900		0,0	0,0	204,51	0,00	0,00	0,00	0,00	204,51
	1/0020002/00513	Grundstück Nr. 5716/4, KG-Nr. 03034, Sonstige Betriebsflä 01.01.1900		0,0	0,0	2.851,79	0,00	0,00	0,00	0,00	2.851,79
	1/0030002/00512	Grundstück Nr. 5716/4, KG-Nr. 03034, Wald 153,00 m² 01.01.1900		0,0	0,0	1.738,34	0,00	0,00	0,00	0,00	1.738,34
	1/0020004/00514	Grundstück Nr. 5739/3, KG-Nr. 3034, Sonstige Straßenverl 01.01.1900		0,0	0,0	9.090,00	0,00	0,00	0,00	0,00	9.090,00
	1/0020004/00635	Grundstück Nr. 5839/3, KG-Nr. 3040, Sonstige Straßenverl 01.01.1900		0,0	0,0	1.170,00	0,00	0,00	0,00	0,00	1.170,00
	1/0020002/00636	Grundstück Nr. 6033/2, KG-Nr. 03040, Sonstige Betriebsflä 01.01.1900		0,0	0,0	7.412,63	0,00	0,00	0,00	0,00	7.412,63
	1/0020004/00637	Grundstück Nr. 6152/5, KG-Nr. 3040, Sonstige Straßenverl 01.01.1900		0,0	0,0	3.033,00	0,00	0,00	0,00	0,00	3.033,00
	1/0020004/00638	Grundstück Nr. 6176/4, KG-Nr. 3040, Sonstige Straßenverl 01.01.1900		0,0	0,0	2.124,00	0,00	0,00	0,00	0,00	2.124,00
	1/0020004/00639	Grundstück Nr. 6245/7, KG-Nr. 3040, Sonstige Straßenverl 01.01.1900		0,0	0,0	10.746,00	0,00	0,00	0,00	0,00	10.746,00
	1/0020004/00640	Grundstück Nr. 6385/3, KG-Nr. 3040, Sonstige Straßenverl 01.01.1900		0,0	0,0	225,00	0,00	0,00	0,00	0,00	225,00
	1/0020004/00641	Grundstück Nr. 6433/2, KG-Nr. 3040, Sonstige Straßenverl 01.01.1900		0,0	0,0	20.781,00	0,00	0,00	0,00	0,00	20.781,00
	1/0020004/00219	Grundstück Nr. 6608/7, KG-Nr. 3002, Sonstige Straßenverl 01.01.1900		0,0	0,0	6.048,00	0,00	0,00	0,00	0,00	6.048,00
	1/0030001/00221	Grundstück Nr. 6617/12, KG-Nr. 03002, Bauflächen Gärten 01.01.1900		0,0	0,0	2.904,00	0,00	0,00	0,00	0,00	2.904,00
	1/0020001/00220	Grundstück Nr. 6617/12, KG-Nr. 03002, Bauflächen Gebäu 01.01.1900		0,0	0,0	860,45	0,00	0,00	0,00	0,00	860,45
	1/0020004/00222	Grundstück Nr. 6617/17, KG-Nr. 3002, Sonstige Straßenve 01.01.1900		0,0	0,0	16.254,00	0,00	0,00	0,00	0,00	16.254,00
	1/0030001/00223	Grundstück Nr. 6633/3, KG-Nr. 3002, landwirtschaftlich ger 01.01.1900		0,0	0,0	3.117,50	0,00	0,00	0,00	0,00	3.117,50
	1/0020004/00392	Grundstück Nr. 685/6, KG-Nr. 3025, Sonstige Straßenverke 01.01.1900		0,0	0,0	3.366,00	0,00	0,00	0,00	0,00	3.366,00
	1/0030001/00224	Grundstück Nr. 6856, KG-Nr. 03002, landwirtschaftlich gen 01.01.1900		0,0	0,0	8.155,64	0,00	0,00	0,00	0,00	8.155,64
	1/0030002/00225	Grundstück Nr. 6856, KG-Nr. 03002, Wald 740,00 m² 01.01.1900		0,0	0,0	13.823,20	0,00	0,00	0,00	0,00	13.823,20
	1/0020004/00226	Grundstück Nr. 6909/2, KG-Nr. 3002, Sonstige Straßenverl 01.01.1900		0,0	0,0	1.908,00	0,00	0,00	0,00	0,00	1.908,00
	1/0030001/00660	Grundstück Nr. 6912/2, KG-Nr. 3002, landwirtschaftlich ger 01.01.1900		0,0	0,0	4.810,00	0,00	0,00	0,00	0,00	4.810,00
	1/0030001/00659	Grundstück Nr. 6916/4, KG-Nr. 3002, landwirtschaftlich ger 01.01.1900		0,0	0,0	3.400,00	0,00	0,00	0,00	0,00	3.400,00
	1/0020004/00227	Grundstück Nr. 6922/3, KG-Nr. 3002, Sonstige Straßenverl 01.01.1900		0,0	0,0	33.093,00	0,00	0,00	0,00	0,00	33.093,00
	1/0030001/00658	Grundstück Nr. 6926/8, KG-Nr. 3002, landwirtschaftlich ger 01.01.1900		0,0	0,0	8.294,00	0,00	0,00	0,00	0,00	8.294,00
	1/0020004/00228	Grundstück Nr. 6930/5, KG-Nr. 3002, Sonstige Straßenverl 01.01.1900		0,0	0,0	693,00	0,00	0,00	0,00	0,00	693,00
	1/0020004/00229	Grundstück Nr. 6933/3, KG-Nr. 3002, Sonstige Straßenverl 01.01.1900		0,0	0,0	2.295,00	0,00	0,00	0,00	0,00	2.295,00
	1/0020004/00230	Grundstück Nr. 6934/13, KG-Nr. 3002, Sonstige Straßenve 01.01.1900		0,0	0,0	17.730,00	0,00	0,00	0,00	0,00	17.730,00
	1/0020004/00231	Grundstück Nr. 6934/17, KG-Nr. 3002, Sonstige Straßenve 01.01.1900		0,0	0,0	585,00	0,00	0,00	0,00	0,00	585,00
	1/0020004/00232	Grundstück Nr. 6935/1, KG-Nr. 3002, Sonstige Straßenverl 01.01.1900		0,0	0,0	1.503,00	0,00	0,00	0,00	0,00	1.503,00
	1/0020004/00233	Grundstück Nr. 6970/2, KG-Nr. 3002, Sonstige Straßenverl 01.01.1900		0,0	0,0	2.034,00	0,00	0,00	0,00	0,00	2.034,00
	1/0010001/00234	Grundstück Nr. 6973/7, KG-Nr. 3002, Sonstige Sonstiges ( 01.01.1900		0,0	0,0	585,00	0,00	0,00	0,00	0,00	585,00

MVAG	Ansatz Konto	Bezeichnung	Inbetrieb- nahme	RND	ND	Buchwert 31.12.2019	Zugänge	Abgänge	Wertaufholung	Abschreibung/ Wertmind.	Buchwert 31.12.2020
	1/0020004/00237	Grundstück Nr. 6974/2, KG-Nr. 3002, Sonstige Straßenver	01.01.1900	0,0	0,0	3.051,00	0,00	0,00	0,00	0,00	3.051,00
	1/0030001/00238	Grundstück Nr. 6974/4, KG-Nr. 3002, landwirtschaftlich ger	01.01.1900	0,0	0,0	317,50	0,00	0,00	0,00	0,00	317,50
	1/0030001/00239	Grundstück Nr. 6974/6, KG-Nr. 03002, landwirtschaftlich ge	01.01.1900	0,0	0,0	16.531,55	0,00	0,00	0,00	0,00	16.531,55
	1/0020004/00240	Grundstück Nr. 6974/6, KG-Nr. 03002, Sonstige Straßenve	01.01.1900	0,0	0,0	2.073,48	0,00	0,00	0,00	0,00	2.073,48
	1/0020004/00393	Grundstück Nr. 719/19, KG-Nr. 3025, Sonstige Straßenver	01.01.1900	0,0	0,0	15.972,00	0,00	0,00	0,00	0,00	15.972,00
	1/0020004/00394	Grundstück Nr. 720/3, KG-Nr. 3025, Sonstige Straßenverke	01.01.1900	0,0	0,0	38,50	0,00	0,00	0,00	0,00	38,50
	1/0020004/00395	Grundstück Nr. 724, KG-Nr. 3025, Sonstige Straßenverkeh	01.01.1900	0,0	0,0	6.974,00	0,00	0,00	0,00	0,00	6.974,00
	1/0020004/00396	Grundstück Nr. 728/3, KG-Nr. 3025, Sonstige Straßenverke	01.01.1900	0,0	0,0	1,50	0,00	0,00	0,00	0,00	1,50
	1/0020004/00397	Grundstück Nr. 740/23, KG-Nr. 3025, Sonstige Straßenver	01.01.1900	0,0	0,0	59,50	0,00	0,00	0,00	0,00	59,50
	1/0020004/00255	Grundstück Nr. 7459/4, KG-Nr. 3020, Sonstige Straßenver	01.01.1900	0,0	0,0	4.239,00	0,00	0,00	0,00	0,00	4.239,00
	1/0020002/00256	Grundstück Nr. 7762/2, KG-Nr. 3020, Sonstige Betriebsfläc	01.01.1900	0,0	0,0	10.440,00	0,00	0,00	0,00	0,00	10.440,00
	1/0020004/00398	Grundstück Nr. 782/6, KG-Nr. 3025, Sonstige Straßenverke	01.01.1900	0,0	0,0	9.405,00	0,00	0,00	0,00	0,00	9.405,00
	1/0020004/00257	Grundstück Nr. 8063/6, KG-Nr. 3020, Sonstige Straßenver	01.01.1900	0,0	0,0	684,00	0,00	0,00	0,00	0,00	684,00
	1/0020004/00399	Grundstück Nr. 9045/1, KG-Nr. 3025, Sonstige Straßenver	01.01.1900	0,0	0,0	886,00	0,00	0,00	0,00	0,00	886,00
	1/0020004/00575	Grundstück Nr. 9045/1, KG-Nr. 3035, Sonstige Straßenver	01.01.1900	0,0	0,0	36.000,00	0,00	0,00	0,00	0,00	36.000,00
	1/0020004/00576	Grundstück Nr. 9046, KG-Nr. 3035, Sonstige Straßenverke	01.01.1900	0,0	0,0	5.160,00	0,00	0,00	0,00	0,00	5.160,00
	1/0020001/00400	Grundstück Nr. 9046/1, KG-Nr. 3025, Bauflächen Gebäude	01.01.1900	0,0	0,0	12,50	0,00	0,00	0,00	0,00	12,50
	1/0020004/00401	Grundstück Nr. 9046/1, KG-Nr. 3025, Sonstige Straßenver	01.01.1900	0,0	0,0	892,00	0,00	0,00	0,00	0,00	892,00
	1/0020004/00402	Grundstück Nr. 9046/2, KG-Nr. 3025, Sonstige Straßenver	01.01.1900	0,0	0,0	323,50	0,00	0,00	0,00	0,00	323,50
	1/0020004/00403	Grundstück Nr. 9047/1, KG-Nr. 3025, Sonstige Straßenver	01.01.1900	0,0	0,0	1.539,00	0,00	0,00	0,00	0,00	1.539,00
	1/0020004/00515	Grundstück Nr. 9047/2, KG-Nr. 3034, Sonstige Straßenver	01.01.1900	0,0	0,0	11.360,00	0,00	0,00	0,00	0,00	11.360,00
	1/0020004/00404	Grundstück Nr. 9047/3, KG-Nr. 3025, Sonstige Straßenver	01.01.1900	0,0	0,0	43,50	0,00	0,00	0,00	0,00	43,50
	1/0030001/00577	Grundstück Nr. 9047/4, KG-Nr. 3035, landwirtschaftlich ger	01.01.1900	0,0	0,0	227,50	0,00	0,00	0,00	0,00	227,50
	1/0020004/00516	Grundstück Nr. 9049/2, KG-Nr. 3034, Sonstige Straßenver	01.01.1900	0,0	0,0	1.540,00	0,00	0,00	0,00	0,00	1.540,00
	1/0020004/00517	Grundstück Nr. 9049/4, KG-Nr. 3034, Sonstige Straßenver	01.01.1900	0,0	0,0	7.360,00	0,00	0,00	0,00	0,00	7.360,00
	1/0020004/00518	Grundstück Nr. 9049/9, KG-Nr. 3034, Sonstige Straßenver	01.01.1900	0,0	0,0	9.400,00	0,00	0,00	0,00	0,00	9.400,00
	1/0020004/00519	Grundstück Nr. 9052/1, KG-Nr. 3034, Sonstige Straßenver	01.01.1900	0,0	0,0	6.490,00	0,00	0,00	0,00	0,00	6.490,00
	1/0020004/00452	Grundstück Nr. 9052/2, KG-Nr. 3030, Sonstige Straßenver	01.01.1900	0,0	0,0	1.441,00	0,00	0,00	0,00	0,00	1.441,00
	1/0020004/00520	Grundstück Nr. 9052/2, KG-Nr. 3034, Sonstige Straßenver	01.01.1900	0,0	0,0	2.200,00	0,00	0,00	0,00	0,00	2.200,00
	1/0020004/00405	Grundstück Nr. 9052/3, KG-Nr. 3025, Sonstige Straßenver	01.01.1900	0,0	0,0	163,50	0,00	0,00	0,00	0,00	163,50
	1/0020004/00406	Grundstück Nr. 9052/4, KG-Nr. 3025, Sonstige Straßenver	01.01.1900	0,0	0,0	462,00	0,00	0,00	0,00	0,00	462,00
	1/0020004/00407	Grundstück Nr. 9052/5, KG-Nr. 3025, Sonstige Straßenver	01.01.1900	0,0	0,0	1.165,50	0,00	0,00	0,00	0,00	1.165,50
	1/0020004/00408	Grundstück Nr. 9053/2, KG-Nr. 3025, Sonstige Straßenver	01.01.1900	0,0	0,0	149,00	0,00	0,00	0,00	0,00	149,00
	1/0020004/00409	Grundstück Nr. 9054/1, KG-Nr. 3025, Sonstige Straßenver	01.01.1900	0,0	0,0	1.142,00	0,00	0,00	0,00	0,00	1.142,00
	1/0020004/00410	Grundstück Nr. 9054/2, KG-Nr. 3025, Sonstige Straßenver	01.01.1900	0,0	0,0	13,00	0,00	0,00	0,00	0,00	13,00
	1/0020004/00411	Grundstück Nr. 9054/3, KG-Nr. 3025, Sonstige Straßenver	01.01.1900	0,0	0,0	1.073,00	0,00	0,00	0,00	0,00	1.073,00
	1/0020004/00412	Grundstück Nr. 9054/4, KG-Nr. 3025, Sonstige Straßenver	01.01.1900	0,0	0,0	567,00	0,00	0,00	0,00	0,00	567,00
	1/0020004/00413	Grundstück Nr. 9054/5, KG-Nr. 3025, Sonstige Straßenver	01.01.1900	0,0	0,0	30,50	0,00	0,00	0,00	0,00	30,50
	1/0020004/00414	Grundstück Nr. 9054/6, KG-Nr. 3025, Sonstige Straßenver	01.01.1900	0,0	0,0	65,50	0,00	0,00	0,00	0,00	65,50

MVAG	Ansatz Konto	Bezeichnung	Inbetrieb- nahme	RND	ND	Buchwert 31.12.2019	Zugänge	Abgänge	Wertaufholung	Abschreibung/ Wertmind.	Buchwert 31.12.2020
	1/0020004/00415	Grundstück Nr. 9055, KG-Nr. 3025, Sonstige Straßenverke	01.01.1900	0,0	0,0	158,00	0,00	0,00	0,00	0,00	158,00
	1/0020004/00258	Grundstück Nr. 9055/10, KG-Nr. 3020, Sonstige Straßenve	01.01.1900	0,0	0,0	41.823,00	0,00	0,00	0,00	0,00	41.823,00
	1/0030001/00259	Grundstück Nr. 9055/2, KG-Nr. 3020, landwirtschaftlich ger	01.01.1900	0,0	0,0	410,00	0,00	0,00	0,00	0,00	410,00
	1/0020004/00261	Grundstück Nr. 9055/2, KG-Nr. 3020, Sonstige Straßenverl	01.01.1900	0,0	0,0	2.214,00	0,00	0,00	0,00	0,00	2.214,00
	1/0030002/00260	Grundstück Nr. 9055/2, KG-Nr. 3020, Wald Wald (ohne Spr	01.01.1900	0,0	0,0	942,50	0,00	0,00	0,00	0,00	942,50
	1/0030001/00262	Grundstück Nr. 9055/8, KG-Nr. 3020, landwirtschaftlich ger	01.01.1900	0,0	0,0	1.705,00	0,00	0,00	0,00	0,00	1.705,00
	1/0020004/00263	Grundstück Nr. 9055/8, KG-Nr. 3020, Sonstige Straßenverl	01.01.1900	0,0	0,0	11.133,00	0,00	0,00	0,00	0,00	11.133,00
	1/0020004/00416	Grundstück Nr. 9059/2, KG-Nr. 3025, Sonstige Straßenverl	01.01.1900	0,0	0,0	154,00	0,00	0,00	0,00	0,00	154,00
	1/0020004/00417	Grundstück Nr. 9061, KG-Nr. 3025, Sonstige Straßenverke	01.01.1900	0,0	0,0	2.667,00	0,00	0,00	0,00	0,00	2.667,00
	1/0020004/00418	Grundstück Nr. 9063/11, KG-Nr. 3025, Sonstige Straßenve	01.01.1900	0,0	0,0	203,50	0,00	0,00	0,00	0,00	203,50
	1/0030001/00419	Grundstück Nr. 9063/2, KG-Nr. 3025, landwirtschaftlich ger	01.01.1900	0,0	0,0	1.235,00	0,00	0,00	0,00	0,00	1.235,00
	1/0020004/00421	Grundstück Nr. 9063/2, KG-Nr. 3025, Sonstige Straßenverl	01.01.1900	0,0	0,0	11.165,00	0,00	0,00	0,00	0,00	11.165,00
	1/0030002/00420	Grundstück Nr. 9063/2, KG-Nr. 3025, Wald Wald (ohne Spr	01.01.1900	0,0	0,0	312,50	0,00	0,00	0,00	0,00	312,50
	1/0020004/00422	Grundstück Nr. 9063/7, KG-Nr. 3025, Sonstige Straßenverl	01.01.1900	0,0	0,0	38.775,00	0,00	0,00	0,00	0,00	38.775,00
	1/0020004/00423	Grundstück Nr. 9063/8, KG-Nr. 3025, Sonstige Straßenverl	01.01.1900	0,0	0,0	341,00	0,00	0,00	0,00	0,00	341,00
	1/0020004/00424	Grundstück Nr. 9063/9, KG-Nr. 3025, Sonstige Straßenverl	01.01.1900	0,0	0,0	275,00	0,00	0,00	0,00	0,00	275,00
	1/0020004/00425	Grundstück Nr. 9065/2, KG-Nr. 3025, Sonstige Straßenverl	01.01.1900	0,0	0,0	3.762,00	0,00	0,00	0,00	0,00	3.762,00
	1/0030001/00426	Grundstück Nr. 9066, KG-Nr. 3025, landwirtschaftlich genu	01.01.1900	0,0	0,0	4.117,50	0,00	0,00	0,00	0,00	4.117,50
	1/0020004/00427	Grundstück Nr. 9066, KG-Nr. 3025, Sonstige Straßenverke	01.01.1900	0,0	0,0	1.980,00	0,00	0,00	0,00	0,00	1.980,00
	1/0020004/00453	Grundstück Nr. 9068, KG-Nr. 3030, Sonstige Straßenverke	01.01.1900	0,0	0,0	61.028,00	0,00	0,00	0,00	0,00	61.028,00
	1/0020004/00578	Grundstück Nr. 9068, KG-Nr. 3035, Sonstige Straßenverke	01.01.1900	0,0	0,0	16.680,00	0,00	0,00	0,00	0,00	16.680,00
	1/0020004/00579	Grundstück Nr. 9070, KG-Nr. 3035, Sonstige Straßenverke	01.01.1900	0,0	0,0	9.740,00	0,00	0,00	0,00	0,00	9.740,00
	1/0020004/00580	Grundstück Nr. 9072/2, KG-Nr. 3035, Sonstige Straßenverl	01.01.1900	0,0	0,0	11.520,00	0,00	0,00	0,00	0,00	11.520,00
	1/0020004/00581	Grundstück Nr. 9072/3, KG-Nr. 3035, Sonstige Straßenverl	01.01.1900	0,0	0,0	2.170,00	0,00	0,00	0,00	0,00	2.170,00
	1/0020004/00582	Grundstück Nr. 9073/2, KG-Nr. 3035, Sonstige Straßenverl	01.01.1900	0,0	0,0	3.290,00	0,00	0,00	0,00	0,00	3.290,00
	1/0030001/00583	Grundstück Nr. 9074/2, KG-Nr. 3035, landwirtschaftlich ger	01.01.1900	0,0	0,0	1.260,00	0,00	0,00	0,00	0,00	1.260,00
	1/0020004/00584	Grundstück Nr. 9074/2, KG-Nr. 3035, Sonstige Straßenverl	01.01.1900	0,0	0,0	10.720,00	0,00	0,00	0,00	0,00	10.720,00
	1/0030001/00585	Grundstück Nr. 9074/4, KG-Nr. 3035, landwirtschaftlich ger	01.01.1900	0,0	0,0	2.160,00	0,00	0,00	0,00	0,00	2.160,00
	1/0020004/00587	Grundstück Nr. 9074/4, KG-Nr. 3035, Sonstige Straßenverl	01.01.1900	0,0	0,0	28.580,00	0,00	0,00	0,00	0,00	28.580,00
	1/0030002/00586	Grundstück Nr. 9074/4, KG-Nr. 3035, Wald Wald (ohne Spr	01.01.1900	0,0	0,0	337,50	0,00	0,00	0,00	0,00	337,50
	1/0020004/00588	Grundstück Nr. 9075, KG-Nr. 3035, Sonstige Straßenverke	01.01.1900	0,0	0,0	16.830,00	0,00	0,00	0,00	0,00	16.830,00
	1/0020004/00589	Grundstück Nr. 9076, KG-Nr. 3035, Sonstige Straßenverke	01.01.1900	0,0	0,0	15.990,00	0,00	0,00	0,00	0,00	15.990,00
	1/0020004/00454	Grundstück Nr. 9076/1, KG-Nr. 3030, Sonstige Straßenverl	01.01.1900	0,0	0,0	11.330,00	0,00	0,00	0,00	0,00	11.330,00
	1/0020004/00455	Grundstück Nr. 9077, KG-Nr. 3030, Sonstige Straßenverke	01.01.1900	0,0	0,0	14.872,00	0,00	0,00	0,00	0,00	14.872,00
	1/0020004/00456	Grundstück Nr. 9078, KG-Nr. 3030, Sonstige Straßenverke	01.01.1900	0,0	0,0	9.130,00	0,00	0,00	0,00	0,00	9.130,00
	1/0020004/00590	Grundstück Nr. 9078, KG-Nr. 3035, Sonstige Straßenverke	01.01.1900	0,0	0,0	49.620,00	0,00	0,00	0,00	0,00	49.620,00
	1/0030001/00457	Grundstück Nr. 9079, KG-Nr. 3030, landwirtschaftlich genu	01.01.1900	0,0	0,0	1.262,50	0,00	0,00	0,00	0,00	1.262,50
	1/0030002/00458	Grundstück Nr. 9079, KG-Nr. 3030, Wald Wald (ohne Spez	01.01.1900	0,0	0,0	226,25	0,00	0,00	0,00	0,00	226,25
	1/0020004/00459	Grundstück Nr. 9080, KG-Nr. 3030, Sonstige Straßenverke	01.01.1900	0,0	0,0	35.024,00	0,00	0,00	0,00	0,00	35.024,00

MVAG	Ansatz Konto	Bezeichnung	Inbetrieb- nahme	RND	ND	Buchwert 31.12.2019	Zugänge	Abgänge	Wertaufholung	Abschreibung/ Wertmind.	Buchwert 31.12.2020
	1/0030001/00460	Grundstück Nr. 9081/1, KG-Nr. 3030, landwirtschaftlich ger	01.01.1900	0,0	0,0	355,00	0,00	0,00	0,00	0,00	355,00
	1/0020004/00462	Grundstück Nr. 9081/1, KG-Nr. 3030, Sonstige Straßenverl	01.01.1900	0,0	0,0	2.992,00	0,00	0,00	0,00	0,00	2.992,00
	1/0030002/00461	Grundstück Nr. 9081/1, KG-Nr. 3030, Wald Wald (ohne Spr	01.01.1900	0,0	0,0	408,75	0,00	0,00	0,00	0,00	408,75
	1/0020004/00463	Grundstück Nr. 9082/1, KG-Nr. 3030, Sonstige Straßenverl	01.01.1900	0,0	0,0	9.922,00	0,00	0,00	0,00	0,00	9.922,00
	1/0020001/00464	Grundstück Nr. 9082/2, KG-Nr. 3030, Bauflächen Gebäude	01.01.1900	0,0	0,0	990,00	0,00	0,00	0,00	0,00	990,00
	1/0030001/00465	Grundstück Nr. 9082/2, KG-Nr. 3030, landwirtschaftlich ger	01.01.1900	0,0	0,0	1.367,50	0,00	0,00	0,00	0,00	1.367,50
	1/0020002/00467	Grundstück Nr. 9082/2, KG-Nr. 3030, Sonstige Betriebsfläc	01.01.1900	0,0	0,0	11.000,00	0,00	0,00	0,00	0,00	11.000,00
	1/0020004/00466	Grundstück Nr. 9082/2, KG-Nr. 3030, Sonstige Straßenverl	01.01.1900	0,0	0,0	1.826,00	0,00	0,00	0,00	0,00	1.826,00
	1/0030002/00468	Grundstück Nr. 9083, KG-Nr. 3030, Wald Wald (ohne Spez	01.01.1900	0,0	0,0	100,00	0,00	0,00	0,00	0,00	100,00
	1/0020004/00469	Grundstück Nr. 9084/2, KG-Nr. 3030, Sonstige Straßenverl	01.01.1900	0,0	0,0	10.318,00	0,00	0,00	0,00	0,00	10.318,00
	1/0020004/00470	Grundstück Nr. 9087/2, KG-Nr. 3030, Sonstige Straßenverl	01.01.1900	0,0	0,0	13.343,00	0,00	0,00	0,00	0,00	13.343,00
	1/0020004/00591	Grundstück Nr. 9088/4, KG-Nr. 3035, Sonstige Straßenverl	01.01.1900	0,0	0,0	2.440,00	0,00	0,00	0,00	0,00	2.440,00
	1/0030001/00592	Grundstück Nr. 9088/6, KG-Nr. 3035, landwirtschaftlich ger	01.01.1900	0,0	0,0	287,50	0,00	0,00	0,00	0,00	287,50
	1/0020004/00593	Grundstück Nr. 9088/6, KG-Nr. 3035, Sonstige Straßenverl	01.01.1900	0,0	0,0	3.460,00	0,00	0,00	0,00	0,00	3.460,00
	1/0020001/00594	Grundstück Nr. 9095/1, KG-Nr. 3035, Bauflächen Gebäude	01.01.1900	0,0	0,0	8.750,00	0,00	0,00	0,00	0,00	8.750,00
	1/0020004/00595	Grundstück Nr. 9095/1, KG-Nr. 3035, Sonstige Straßenverl	01.01.1900	0,0	0,0	25.510,00	0,00	0,00	0,00	0,00	25.510,00
	1/0020004/00596	Grundstück Nr. 9095/3, KG-Nr. 3035, Sonstige Straßenverl	01.01.1900	0,0	0,0	2.330,00	0,00	0,00	0,00	0,00	2.330,00
	1/0020004/00597	Grundstück Nr. 9096/2, KG-Nr. 3035, Sonstige Straßenverl	01.01.1900	0,0	0,0	11.210,00	0,00	0,00	0,00	0,00	11.210,00
	1/0020004/00598	Grundstück Nr. 9104/4, KG-Nr. 3035, Sonstige Straßenverl	01.01.1900	0,0	0,0	20.550,00	0,00	0,00	0,00	0,00	20.550,00
	1/0020001/00599	Grundstück Nr. 9105/4, KG-Nr. 3035, Bauflächen Gebäude	01.01.1900	0,0	0,0	9.000,00	0,00	0,00	0,00	0,00	9.000,00
	1/0020004/00600	Grundstück Nr. 9110/2, KG-Nr. 3035, Sonstige Straßenverl	01.01.1900	0,0	0,0	12.200,00	0,00	0,00	0,00	0,00	12.200,00
	1/0020004/00601	Grundstück Nr. 9114, KG-Nr. 3035, Sonstige Straßenverke	01.01.1900	0,0	0,0	6.720,00	0,00	0,00	0,00	0,00	6.720,00
	1/0020004/00521	Grundstück Nr. 9118/1, KG-Nr. 3034, Sonstige Straßenverl	01.01.1900	0,0	0,0	58.550,00	0,00	0,00	0,00	0,00	58.550,00
	1/0020004/00522	Grundstück Nr. 9118/2, KG-Nr. 3034, Sonstige Straßenverl	01.01.1900	0,0	0,0	24.120,00	0,00	0,00	0,00	0,00	24.120,00
	1/0020004/00523	Grundstück Nr. 9119/1, KG-Nr. 3034, Sonstige Straßenverl	01.01.1900	0,0	0,0	28.430,00	0,00	0,00	0,00	0,00	28.430,00
	1/0020004/00524	Grundstück Nr. 9119/2, KG-Nr. 3034, Sonstige Straßenverl	01.01.1900	0,0	0,0	8.900,00	0,00	0,00	0,00	0,00	8.900,00
	1/0020004/00525	Grundstück Nr. 9120/1, KG-Nr. 3034, Sonstige Straßenverl	01.01.1900	0,0	0,0	10.340,00	0,00	0,00	0,00	0,00	10.340,00
	1/0020004/00526	Grundstück Nr. 9120/2, KG-Nr. 3034, Sonstige Straßenverl	01.01.1900	0,0	0,0	37.190,00	0,00	0,00	0,00	0,00	37.190,00
	1/0020004/00527	Grundstück Nr. 9120/3, KG-Nr. 3034, Sonstige Straßenverl	01.01.1900	0,0	0,0	34.390,00	0,00	0,00	0,00	0,00	34.390,00
	1/0030001/00528	Grundstück Nr. 9124, KG-Nr. 3034, landwirtschaftlich genu	01.01.1900	0,0	0,0	105,00	0,00	0,00	0,00	0,00	105,00
	1/0020004/00529	Grundstück Nr. 9124, KG-Nr. 3034, Sonstige Straßenverke	01.01.1900	0,0	0,0	7.850,00	0,00	0,00	0,00	0,00	7.850,00
	1/0020004/00530	Grundstück Nr. 9125, KG-Nr. 3034, Sonstige Straßenverke	01.01.1900	0,0	0,0	4.160,00	0,00	0,00	0,00	0,00	4.160,00
	1/0020004/00531	Grundstück Nr. 9126/2, KG-Nr. 3034, Sonstige Straßenverl	01.01.1900	0,0	0,0	14.190,00	0,00	0,00	0,00	0,00	14.190,00
	1/0030001/00532	Grundstück Nr. 9126/3, KG-Nr. 3034, landwirtschaftlich ger	01.01.1900	0,0	0,0	4.362,50	0,00	0,00	0,00	0,00	4.362,50
	1/0020004/00533	Grundstück Nr. 9126/3, KG-Nr. 3034, Sonstige Straßenverl	01.01.1900	0,0	0,0	180,00	0,00	0,00	0,00	0,00	180,00
	1/0020004/00534	Grundstück Nr. 9126/4, KG-Nr. 3034, Sonstige Straßenverl	01.01.1900	0,0	0,0	9.460,00	0,00	0,00	0,00	0,00	9.460,00
	1/0020004/00535	Grundstück Nr. 9126/5, KG-Nr. 3034, Sonstige Straßenverl	01.01.1900	0,0	0,0	1.380,00	0,00	0,00	0,00	0,00	1.380,00
	1/0020004/00536	Grundstück Nr. 9126/6, KG-Nr. 3034, Sonstige Straßenverl	01.01.1900	0,0	0,0	2.790,00	0,00	0,00	0,00	0,00	2.790,00
	1/0020004/00537	Grundstück Nr. 9127, KG-Nr. 3034, Sonstige Straßenverke	01.01.1900	0,0	0,0	32.840,00	0,00	0,00	0,00	0,00	32.840,00

MVAG	Ansatz Konto	Bezeichnung	Inbetrieb- nahme	RND	ND	Buchwert 31.12.2019	Zugänge	Abgänge	Wertaufholung	Abschreibung/ Wertmind.	Buchwert 31.12.2020
	1/0020004/00538	Grundstück Nr. 9129, KG-Nr. 3034, Sonstige Straßenverke	01.01.1900	0,0	0,0	19.030,00	0,00	0,00	0,00	0,00	19.030,00
	1/0020004/00539	Grundstück Nr. 9130, KG-Nr. 3034, Sonstige Straßenverke	01.01.1900	0,0	0,0	56.150,00	0,00	0,00	0,00	0,00	56.150,00
	1/0020004/00540	Grundstück Nr. 9131/2, KG-Nr. 3034, Sonstige Straßenverke	01.01.1900	0,0	0,0	17.170,00	0,00	0,00	0,00	0,00	17.170,00
	1/0020004/00541	Grundstück Nr. 9131/3, KG-Nr. 3034, Sonstige Straßenverke	01.01.1900	0,0	0,0	16.170,00	0,00	0,00	0,00	0,00	16.170,00
	1/0020004/00542	Grundstück Nr. 9132/1, KG-Nr. 3034, Sonstige Straßenverke	01.01.1900	0,0	0,0	34.810,00	0,00	0,00	0,00	0,00	34.810,00
	1/0030001/00543	Grundstück Nr. 9133/1, KG-Nr. 3034, landwirtschaftlich ger	01.01.1900	0,0	0,0	3.110,00	0,00	0,00	0,00	0,00	3.110,00
	1/0020001/00544	Grundstück Nr. 9134, KG-Nr. 3034, Bauflächen Gebäude, (	01.01.1900	0,0	0,0	1.750,00	0,00	0,00	0,00	0,00	1.750,00
	1/0030001/00545	Grundstück Nr. 9134, KG-Nr. 3034, landwirtschaftlich genu	01.01.1900	0,0	0,0	2.922,50	0,00	0,00	0,00	0,00	2.922,50
	1/0020004/00546	Grundstück Nr. 9136, KG-Nr. 3034, Sonstige Straßenverke	01.01.1900	0,0	0,0	1.980,00	0,00	0,00	0,00	0,00	1.980,00
	1/0020004/00547	Grundstück Nr. 9137, KG-Nr. 3034, Sonstige Straßenverke	01.01.1900	0,0	0,0	31.950,00	0,00	0,00	0,00	0,00	31.950,00
	1/0020004/00264	Grundstück Nr. 9140, KG-Nr. 3020, Sonstige Straßenverke	01.01.1900	0,0	0,0	35.136,00	0,00	0,00	0,00	0,00	35.136,00
	1/0020004/00642	Grundstück Nr. 9140/1, KG-Nr. 3040, Sonstige Straßenverke	01.01.1900	0,0	0,0	8.631,00	0,00	0,00	0,00	0,00	8.631,00
	1/0020004/00643	Grundstück Nr. 9140/2, KG-Nr. 3040, Sonstige Straßenverke	01.01.1900	0,0	0,0	145.053,00	0,00	0,00	0,00	0,00	145.053,00
	1/0020004/00644	Grundstück Nr. 9141, KG-Nr. 3040, Sonstige Straßenverke	01.01.1900	0,0	0,0	8.010,00	0,00	0,00	0,00	0,00	8.010,00
	1/0020004/00645	Grundstück Nr. 9142, KG-Nr. 3040, Sonstige Straßenverke	01.01.1900	0,0	0,0	3.393,00	0,00	0,00	0,00	0,00	3.393,00
	1/0030001/00646	Grundstück Nr. 9147, KG-Nr. 3040, landwirtschaftlich genu	01.01.1900	0,0	0,0	1.125,00	0,00	0,00	0,00	0,00	1.125,00
	1/0020004/00647	Grundstück Nr. 9147, KG-Nr. 3040, Sonstige Straßenverke	01.01.1900	0,0	0,0	21.231,00	0,00	0,00	0,00	0,00	21.231,00
	1/0020004/00648	Grundstück Nr. 9149, KG-Nr. 3040, Sonstige Straßenverke	01.01.1900	0,0	0,0	34.263,00	0,00	0,00	0,00	0,00	34.263,00
	1/0020004/00241	Grundstück Nr. 9151/2, KG-Nr. 3002, Sonstige Straßenverke	01.01.1900	0,0	0,0	62.244,00	0,00	0,00	0,00	0,00	62.244,00
	1/0020004/00242	Grundstück Nr. 9151/3, KG-Nr. 3002, Sonstige Straßenverke	01.01.1900	0,0	0,0	17.145,00	0,00	0,00	0,00	0,00	17.145,00
	1/0020004/00243	Grundstück Nr. 9151/4, KG-Nr. 3002, Sonstige Straßenverke	01.01.1900	0,0	0,0	3.573,00	0,00	0,00	0,00	0,00	3.573,00
	1/0020004/00244	Grundstück Nr. 9151/5, KG-Nr. 3002, Sonstige Straßenverke	01.01.1900	0,0	0,0	3.708,00	0,00	0,00	0,00	0,00	3.708,00
	1/0020004/00245	Grundstück Nr. 9151/6, KG-Nr. 3002, Sonstige Straßenverke	01.01.1900	0,0	0,0	3.528,00	0,00	0,00	0,00	0,00	3.528,00
	1/0020004/00246	Grundstück Nr. 9151/7, KG-Nr. 3002, Sonstige Straßenverke	01.01.1900	0,0	0,0	55.854,00	0,00	0,00	0,00	0,00	55.854,00
	1/0020004/00247	Grundstück Nr. 9156/1, KG-Nr. 3002, Sonstige Straßenverke	01.01.1900	0,0	0,0	20.889,00	0,00	0,00	0,00	0,00	20.889,00
	1/0020004/00248	Grundstück Nr. 9156/2, KG-Nr. 3002, Sonstige Straßenverke	01.01.1900	0,0	0,0	2.628,00	0,00	0,00	0,00	0,00	2.628,00
	1/0020004/00265	Grundstück Nr. 9158/2, KG-Nr. 3020, Sonstige Straßenverke	01.01.1900	0,0	0,0	27.855,00	0,00	0,00	0,00	0,00	27.855,00
	1/0030001/00266	Grundstück Nr. 9158/3, KG-Nr. 3020, landwirtschaftlich ger	01.01.1900	0,0	0,0	302,50	0,00	0,00	0,00	0,00	302,50
	1/0020004/00268	Grundstück Nr. 9158/3, KG-Nr. 3020, Sonstige Straßenverke	01.01.1900	0,0	0,0	981,00	0,00	0,00	0,00	0,00	981,00
	1/0030002/00267	Grundstück Nr. 9158/3, KG-Nr. 3020, Wald Wald (ohne Spr	01.01.1900	0,0	0,0	7.291,25	0,00	0,00	0,00	0,00	7.291,25
	1/0030001/00249	Grundstück Nr. 9159/1, KG-Nr. 3002, landwirtschaftlich ger	01.01.1900	0,0	0,0	765,00	0,00	0,00	0,00	0,00	765,00
	1/0020004/00250	Grundstück Nr. 9159/1, KG-Nr. 3002, Sonstige Straßenverke	01.01.1900	0,0	0,0	2.169,00	0,00	0,00	0,00	0,00	2.169,00
	1/0020004/00251	Grundstück Nr. 9159/2, KG-Nr. 3002, Sonstige Straßenverke	01.01.1900	0,0	0,0	22.104,00	0,00	0,00	0,00	0,00	22.104,00
	1/0020004/00269	Grundstück Nr. 9160, KG-Nr. 3020, Sonstige Straßenverke	01.01.1900	0,0	0,0	27.027,00	0,00	0,00	0,00	0,00	27.027,00
	1/0020004/00271	Grundstück Nr. 9170, KG-Nr. 3020, Sonstige Straßenverke	01.01.1900	0,0	0,0	117,00	0,00	0,00	0,00	0,00	117,00
	1/0030002/00270	Grundstück Nr. 9170, KG-Nr. 3020, Wald Wald (ohne Spez	01.01.1900	0,0	0,0	1.751,25	0,00	0,00	0,00	0,00	1.751,25
	1/0020004/00273	Grundstück Nr. 9171, KG-Nr. 3020, Sonstige Straßenverke	01.01.1900	0,0	0,0	90,00	0,00	0,00	0,00	0,00	90,00
	1/0030002/00272	Grundstück Nr. 9171, KG-Nr. 3020, Wald Wald (ohne Spez	01.01.1900	0,0	0,0	1.085,00	0,00	0,00	0,00	0,00	1.085,00
	1/0030001/00274	Grundstück Nr. 9174/2, KG-Nr. 3020, landwirtschaftlich ger	01.01.1900	0,0	0,0	3.925,00	0,00	0,00	0,00	0,00	3.925,00



MVAG	Ansatz Konto	Bezeichnung	Inbetrieb- nahme	RND	ND	Buchwert 31.12.2019	Zugänge	Abgänge	Wertaufholung	Abschreibung/ Wertmind.	Buchwert 31.12.2020
	1/0020004/00275	Grundstück Nr. 9174/2, KG-Nr. 3020, Sonstige Straßenverl	01.01.1900	0,0	0,0	7.110,00	0,00	0,00	0,00	0,00	7.110,00
	1/0020004/00252	Grundstück Nr. 9178/3, KG-Nr. 3002, Sonstige Straßenverl	01.01.1900	0,0	0,0	7.821,00	0,00	0,00	0,00	0,00	7.821,00
	1/0020004/00253	Grundstück Nr. 9179, KG-Nr. 3002, Sonstige Straßenverke	01.01.1900	0,0	0,0	8.766,00	0,00	0,00	0,00	0,00	8.766,00
	1/0020004/00254	Grundstück Nr. 9180, KG-Nr. 3002, Sonstige Straßenverke	01.01.1900	0,0	0,0	4.185,00	0,00	0,00	0,00	0,00	4.185,00
	1/0020004/00428	Grundstück Nr. 9180, KG-Nr. 3025, Sonstige Straßenverke	01.01.1900	0,0	0,0	18.447,00	0,00	0,00	0,00	0,00	18.447,00
	1/0020004/00471	Grundstück Nr. 9181, KG-Nr. 3030, Sonstige Straßenverke	01.01.1900	0,0	0,0	4.609,00	0,00	0,00	0,00	0,00	4.609,00
	1/0020004/00472	Grundstück Nr. 9182, KG-Nr. 3030, Sonstige Straßenverke	01.01.1900	0,0	0,0	20.724,00	0,00	0,00	0,00	0,00	20.724,00
	1/0020004/00649	Grundstück Nr. 9189, KG-Nr. 3040, Sonstige Straßenverke	01.01.1900	0,0	0,0	19.728,00	0,00	0,00	0,00	0,00	19.728,00
	1/0020004/00650	Grundstück Nr. 9190, KG-Nr. 3040, Sonstige Straßenverke	01.01.1900	0,0	0,0	5.184,00	0,00	0,00	0,00	0,00	5.184,00
	1/0010001/00429	Grundstück Nr. 9191, KG-Nr. 3025, Sonstige Sonstiges (oh	01.01.1900	0,0	0,0	607,50	0,00	0,00	0,00	0,00	607,50
	1/0020004/00651	Grundstück Nr. 9191, KG-Nr. 3040, Sonstige Straßenverke	01.01.1900	0,0	0,0	1.872,00	0,00	0,00	0,00	0,00	1.872,00
	1/0020004/00430	Grundstück Nr. 9192, KG-Nr. 3025, Sonstige Straßenverke	01.01.1900	0,0	0,0	1.647,50	0,00	0,00	0,00	0,00	1.647,50
	1/0020004/00652	Grundstück Nr. 9192, KG-Nr. 3040, Sonstige Straßenverke	01.01.1900	0,0	0,0	3.186,00	0,00	0,00	0,00	0,00	3.186,00
	1/0020004/00431	Grundstück Nr. 9193, KG-Nr. 3025, Sonstige Straßenverke	01.01.1900	0,0	0,0	997,00	0,00	0,00	0,00	0,00	997,00
	1/0020004/00653	Grundstück Nr. 9193, KG-Nr. 3040, Sonstige Straßenverke	01.01.1900	0,0	0,0	6.120,00	0,00	0,00	0,00	0,00	6.120,00
	1/0020004/00473	Grundstück Nr. 9195, KG-Nr. 3030, Sonstige Straßenverke	01.01.1900	0,0	0,0	24.981,00	0,00	0,00	0,00	0,00	24.981,00
	1/0020004/00602	Grundstück Nr. 9195/2, KG-Nr. 3035, Sonstige Straßenverl	01.01.1900	0,0	0,0	10.670,00	0,00	0,00	0,00	0,00	10.670,00
	1/0020004/00276	Grundstück Nr. 9196, KG-Nr. 3020, Sonstige Straßenverke	01.01.1900	0,0	0,0	47.079,00	0,00	0,00	0,00	0,00	47.079,00
	1/0020004/00432	Grundstück Nr. 9196, KG-Nr. 3025, Sonstige Straßenverke	01.01.1900	0,0	0,0	241,00	0,00	0,00	0,00	0,00	241,00
	1/0020004/00603	Grundstück Nr. 9196, KG-Nr. 3035, Sonstige Straßenverke	01.01.1900	0,0	0,0	12.300,00	0,00	0,00	0,00	0,00	12.300,00
	1/0020004/00604	Grundstück Nr. 9197, KG-Nr. 3035, Sonstige Straßenverke	01.01.1900	0,0	0,0	8.000,00	0,00	0,00	0,00	0,00	8.000,00
	1/0020004/00548	Grundstück Nr. 9198, KG-Nr. 3034, Sonstige Straßenverke	01.01.1900	0,0	0,0	16.820,00	0,00	0,00	0,00	0,00	16.820,00
	1/0020004/00605	Grundstück Nr. 9199, KG-Nr. 3035, Sonstige Straßenverke	01.01.1900	0,0	0,0	4.320,00	0,00	0,00	0,00	0,00	4.320,00
	1/0020004/00606	Grundstück Nr. 9200, KG-Nr. 3035, Sonstige Straßenverke	01.01.1900	0,0	0,0	9.100,00	0,00	0,00	0,00	0,00	9.100,00
	1/0030001/00433	Grundstück Nr. 9201, KG-Nr. 3025, landwirtschaftlich genu	01.01.1900	0,0	0,0	4.102,50	0,00	0,00	0,00	0,00	4.102,50
	1/0020004/00607	Grundstück Nr. 9201/1, KG-Nr. 3035, Sonstige Straßenverl	01.01.1900	0,0	0,0	3.130,00	0,00	0,00	0,00	0,00	3.130,00
	1/0030001/00608	Grundstück Nr. 9202, KG-Nr. 3035, landwirtschaftlich genu	01.01.1900	0,0	0,0	257,50	0,00	0,00	0,00	0,00	257,50
	1/0020004/00277	Grundstück Nr. 9203, KG-Nr. 3020, Sonstige Straßenverke	01.01.1900	0,0	0,0	12.960,00	0,00	0,00	0,00	0,00	12.960,00
	1/0020004/00278	Grundstück Nr. 9204, KG-Nr. 3020, Sonstige Straßenverke	01.01.1900	0,0	0,0	13.257,00	0,00	0,00	0,00	0,00	13.257,00
	1/0030001/00434	Grundstück Nr. 9206, KG-Nr. 3025, landwirtschaftlich genu	01.01.1900	0,0	0,0	1.325,00	0,00	0,00	0,00	0,00	1.325,00
	1/0020004/00279	Grundstück Nr. 9208, KG-Nr. 3020, Sonstige Straßenverke	01.01.1900	0,0	0,0	7.722,00	0,00	0,00	0,00	0,00	7.722,00
	1/0020004/00436	Grundstück Nr. 9208, KG-Nr. 3025, Sonstige Straßenverke	01.01.1900	0,0	0,0	53,00	0,00	0,00	0,00	0,00	53,00
	1/0030002/00435	Grundstück Nr. 9208, KG-Nr. 3025, Wald Wald (ohne Spez	01.01.1900	0,0	0,0	353,75	0,00	0,00	0,00	0,00	353,75
	1/0020004/00609	Grundstück Nr. 9208, KG-Nr. 3035, Sonstige Straßenverke	01.01.1900	0,0	0,0	35.480,00	0,00	0,00	0,00	0,00	35.480,00
	1/0020004/00437	Grundstück Nr. 9209, KG-Nr. 3025, Sonstige Straßenverke	01.01.1900	0,0	0,0	732,00	0,00	0,00	0,00	0,00	732,00
	1/0020004/00280	Grundstück Nr. 9212, KG-Nr. 3020, Sonstige Straßenverke	01.01.1900	0,0	0,0	14.499,00	0,00	0,00	0,00	0,00	14.499,00
	1/0020004/00281	Grundstück Nr. 9213, KG-Nr. 3020, Sonstige Straßenverke	01.01.1900	0,0	0,0	1.674,00	0,00	0,00	0,00	0,00	1.674,00
	1/0020004/00610	Grundstück Nr. 9218, KG-Nr. 3035, Sonstige Straßenverke	01.01.1900	0,0	0,0	5.830,00	0,00	0,00	0,00	0,00	5.830,00
	1/0010001/00438	Grundstück Nr. 9219, KG-Nr. 3025, Sonstige Sonstiges (oh	01.01.1900	0,0	0,0	586,50	0,00	0,00	0,00	0,00	586,50

MVAG	Ansatz Konto	Bezeichnung	Inbetrieb- nahme	RND	ND	Buchwert 31.12.2019	Zugänge	Abgänge	Wertaufholung	Abschreibung/ Wertmind.	Buchwert 31.12.2020
	1/0020004/00549	Grundstück Nr. 9220/1, KG-Nr. 3034, Sonstige Straßenverh	01.01.1900	0,0	0,0	2.920,00	0,00	0,00	0,00	0,00	2.920,00
	1/0020004/00282	Grundstück Nr. 9221, KG-Nr. 3020, Sonstige Straßenverke	01.01.1900	0,0	0,0	1.386,00	0,00	0,00	0,00	0,00	1.386,00
	1/0030001/00474	Grundstück Nr. 9222, KG-Nr. 03030, landwirtschaftlich gen	01.01.1900	0,0	0,0	34.456,66	0,00	0,00	0,00	0,00	34.456,66
	1/0020004/00475	Grundstück Nr. 9222, KG-Nr. 03030, Sonstige Straßenverk	01.01.1900	0,0	0,0	172,34	0,00	0,00	0,00	0,00	172,34
	1/0020004/00283	Grundstück Nr. 9223, KG-Nr. 3020, Sonstige Straßenverke	01.01.1900	0,0	0,0	8.631,00	0,00	0,00	0,00	0,00	8.631,00
	1/0030001/00476	Grundstück Nr. 9223/1, KG-Nr. 03030, landwirtschaftlich ge	01.01.1900	0,0	0,0	6.624,00	0,00	0,00	0,00	0,00	6.624,00
	1/0020004/00477	Grundstück Nr. 9223/18, KG-Nr. 3030, Sonstige Straßenve	01.01.1900	0,0	0,0	19.294,00	0,00	0,00	0,00	0,00	19.294,00
	1/0020004/00611	Grundstück Nr. 9224, KG-Nr. 3035, Sonstige Straßenverke	01.01.1900	0,0	0,0	15.300,00	0,00	0,00	0,00	0,00	15.300,00
	1/0010002/00612	Grundstück Nr. 9227, KG-Nr. 3035, Gewässer Fließende G	01.01.1900	0,0	0,0	1.642,50	0,00	0,00	0,00	0,00	1.642,50
	1/0020004/00478	Grundstück Nr. 9228, KG-Nr. 3030, Sonstige Straßenverke	01.01.1900	0,0	0,0	5.511,00	0,00	0,00	0,00	0,00	5.511,00
	1/0020004/00284	Grundstück Nr. 9232, KG-Nr. 3020, Sonstige Straßenverke	01.01.1900	0,0	0,0	2.925,00	0,00	0,00	0,00	0,00	2.925,00
	1/0020004/00439	Grundstück Nr. 9232, KG-Nr. 3025, Sonstige Straßenverke	01.01.1900	0,0	0,0	61,50	0,00	0,00	0,00	0,00	61,50
	1/0020004/00613	Grundstück Nr. 9232, KG-Nr. 3035, Sonstige Straßenverke	01.01.1900	0,0	0,0	9.470,00	0,00	0,00	0,00	0,00	9.470,00
	1/0020004/00479	Grundstück Nr. 9232/5, KG-Nr. 3030, Sonstige Straßenverh	01.01.1900	0,0	0,0	5.390,00	0,00	0,00	0,00	0,00	5.390,00
	1/0020004/00480	Grundstück Nr. 9234, KG-Nr. 3030, Sonstige Straßenverke	01.01.1900	0,0	0,0	14.278,00	0,00	0,00	0,00	0,00	14.278,00
	1/0020004/00550	Grundstück Nr. 9234, KG-Nr. 3034, Sonstige Straßenverke	01.01.1900	0,0	0,0	9.240,00	0,00	0,00	0,00	0,00	9.240,00
	1/0020004/00442	Grundstück Nr. 9237, KG-Nr. 3025, Sonstige Straßenverke	01.01.1900	0,0	0,0	1.121,00	0,00	0,00	0,00	0,00	1.121,00
	1/0030001/00481	Grundstück Nr. 9237, KG-Nr. 3030, landwirtschaftlich genu	01.01.1900	0,0	0,0	2.990,00	0,00	0,00	0,00	0,00	2.990,00
	1/0020004/00482	Grundstück Nr. 9237, KG-Nr. 3030, Sonstige Straßenverke	01.01.1900	0,0	0,0	17.853,00	0,00	0,00	0,00	0,00	17.853,00
	1/0020004/00443	Grundstück Nr. 9240, KG-Nr. 3025, Sonstige Straßenverke	01.01.1900	0,0	0,0	457,00	0,00	0,00	0,00	0,00	457,00
	1/0020004/00286	Grundstück Nr. 9241, KG-Nr. 3020, Sonstige Straßenverke	01.01.1900	0,0	0,0	9.540,00	0,00	0,00	0,00	0,00	9.540,00
	1/0010001/00483	Grundstück Nr. 9241, KG-Nr. 3030, Sonstige Sonstiges (oh	01.01.1900	0,0	0,0	2.376,00	0,00	0,00	0,00	0,00	2.376,00
	1/0020004/00551	Grundstück Nr. 9241, KG-Nr. 3034, Sonstige Straßenverke	01.01.1900	0,0	0,0	4.720,00	0,00	0,00	0,00	0,00	4.720,00
	1/0020004/00484	Grundstück Nr. 9242, KG-Nr. 3030, Sonstige Straßenverke	01.01.1900	0,0	0,0	9.680,00	0,00	0,00	0,00	0,00	9.680,00
	1/0020004/00444	Grundstück Nr. 9243, KG-Nr. 3025, Sonstige Straßenverke	01.01.1900	0,0	0,0	449,00	0,00	0,00	0,00	0,00	449,00
	1/0020004/00614	Grundstück Nr. 9246, KG-Nr. 3035, Sonstige Straßenverke	01.01.1900	0,0	0,0	2.860,00	0,00	0,00	0,00	0,00	2.860,00
	1/0020004/00552	Grundstück Nr. 9248, KG-Nr. 3034, Sonstige Straßenverke	01.01.1900	0,0	0,0	8.190,00	0,00	0,00	0,00	0,00	8.190,00
	1/0020004/00615	Grundstück Nr. 9249, KG-Nr. 3035, Sonstige Straßenverke	01.01.1900	0,0	0,0	6.120,00	0,00	0,00	0,00	0,00	6.120,00
	1/0030001/00485	Grundstück Nr. 9250, KG-Nr. 3030, landwirtschaftlich genu	01.01.1900	0,0	0,0	2.282,50	0,00	0,00	0,00	0,00	2.282,50
	1/0020004/00486	Grundstück Nr. 9250, KG-Nr. 3030, Sonstige Straßenverke	01.01.1900	0,0	0,0	18.359,00	0,00	0,00	0,00	0,00	18.359,00
	1/0020004/00616	Grundstück Nr. 9250, KG-Nr. 3035, Sonstige Straßenverke	01.01.1900	0,0	0,0	6.100,00	0,00	0,00	0,00	0,00	6.100,00
	1/0020004/00553	Grundstück Nr. 9251, KG-Nr. 3034, Sonstige Straßenverke	01.01.1900	0,0	0,0	1.910,00	0,00	0,00	0,00	0,00	1.910,00
	1/0020004/00445	Grundstück Nr. 9254, KG-Nr. 3025, Sonstige Straßenverke	01.01.1900	0,0	0,0	523,00	0,00	0,00	0,00	0,00	523,00
	1/0020004/00287	Grundstück Nr. 9256, KG-Nr. 3020, Sonstige Straßenverke	01.01.1900	0,0	0,0	2.493,00	0,00	0,00	0,00	0,00	2.493,00
	1/0020004/00554	Grundstück Nr. 9256, KG-Nr. 3034, Sonstige Straßenverke	01.01.1900	0,0	0,0	9.200,00	0,00	0,00	0,00	0,00	9.200,00
	1/0020004/00617	Grundstück Nr. 9259, KG-Nr. 3035, Sonstige Straßenverke	01.01.1900	0,0	0,0	31.330,00	0,00	0,00	0,00	0,00	31.330,00
	1/0020004/00487	Grundstück Nr. 9260, KG-Nr. 3030, Sonstige Straßenverke	01.01.1900	0,0	0,0	21.494,00	0,00	0,00	0,00	0,00	21.494,00
	1/0020004/00619	Grundstück Nr. 9260, KG-Nr. 3035, Sonstige Straßenverke	01.01.1900	0,0	0,0	14.270,00	0,00	0,00	0,00	0,00	14.270,00
	1/0030002/00618	Grundstück Nr. 9260, KG-Nr. 3035, Wald Wald (ohne Spez	01.01.1900	0,0	0,0	1.131,25	0,00	0,00	0,00	0,00	1.131,25

MVAG	Ansatz Konto	Bezeichnung	Inbetrieb- nahme	RND	ND	Buchwert 31.12.2019	Zugänge	Abgänge	Wertaufholung	Abschreibung/ Wertmind.	Buchwert 31.12.2020
	1/0020004/00555	Grundstück Nr. 9263, KG-Nr. 3034, Sonstige Straßenverke	01.01.1900	0,0	0,0	3.340,00	0,00	0,00	0,00	0,00	3.340,00
	1/0020004/00620	Grundstück Nr. 9263, KG-Nr. 3035, Sonstige Straßenverke	01.01.1900	0,0	0,0	14.520,00	0,00	0,00	0,00	0,00	14.520,00
	1/0020004/00556	Grundstück Nr. 9267, KG-Nr. 3034, Sonstige Straßenverke	01.01.1900	0,0	0,0	6.290,00	0,00	0,00	0,00	0,00	6.290,00
	1/0020004/00489	Grundstück Nr. 9268, KG-Nr. 3030, Sonstige Straßenverke	01.01.1900	0,0	0,0	5.852,00	0,00	0,00	0,00	0,00	5.852,00
	1/0020004/00490	Grundstück Nr. 9269, KG-Nr. 3030, Sonstige Straßenverke	01.01.1900	0,0	0,0	8.723,00	0,00	0,00	0,00	0,00	8.723,00
	1/0020004/00446	Grundstück Nr. 9271, KG-Nr. 3025, Sonstige Straßenverke	01.01.1900	0,0	0,0	1.445,50	0,00	0,00	0,00	0,00	1.445,50
	1/0020004/00491	Grundstück Nr. 9271/4, KG-Nr. 3030, Sonstige Straßenverke	01.01.1900	0,0	0,0	88,00	0,00	0,00	0,00	0,00	88,00
	1/0020004/00492	Grundstück Nr. 9271/5, KG-Nr. 3030, Sonstige Straßenverke	01.01.1900	0,0	0,0	671,00	0,00	0,00	0,00	0,00	671,00
	1/0020004/00447	Grundstück Nr. 9272, KG-Nr. 3025, Sonstige Straßenverke	01.01.1900	0,0	0,0	178,50	0,00	0,00	0,00	0,00	178,50
	1/0020004/00557	Grundstück Nr. 9272, KG-Nr. 3034, Sonstige Straßenverke	01.01.1900	0,0	0,0	10.650,00	0,00	0,00	0,00	0,00	10.650,00
	1/0020004/00493	Grundstück Nr. 9272/5, KG-Nr. 3030, Sonstige Straßenverke	01.01.1900	0,0	0,0	759,00	0,00	0,00	0,00	0,00	759,00
	1/0020004/00621	Grundstück Nr. 9274, KG-Nr. 3035, Sonstige Straßenverke	01.01.1900	0,0	0,0	6.000,00	0,00	0,00	0,00	0,00	6.000,00
	1/0020004/00558	Grundstück Nr. 9275, KG-Nr. 3034, Sonstige Straßenverke	01.01.1900	0,0	0,0	18.190,00	0,00	0,00	0,00	0,00	18.190,00
	1/0020001/00494	Grundstück Nr. 9279, KG-Nr. 03030, Bauflächen Gebäude, 01.01.1900		0,0	0,0	396,00	0,00	0,00	0,00	0,00	396,00
	1/0030001/00495	Grundstück Nr. 9279, KG-Nr. 03030, landwirtschaftlich gen	01.01.1900	0,0	0,0	14.712,00	0,00	0,00	0,00	0,00	14.712,00
	1/0020004/00496	Grundstück Nr. 9279, KG-Nr. 03030, Sonstige Straßenverke	01.01.1900	0,0	0,0	2.688,00	0,00	0,00	0,00	0,00	2.688,00
	1/0020004/00559	Grundstück Nr. 9279, KG-Nr. 3034, Sonstige Straßenverke	01.01.1900	0,0	0,0	4.280,00	0,00	0,00	0,00	0,00	4.280,00
	1/0020004/00497	Grundstück Nr. 9280, KG-Nr. 3030, Sonstige Straßenverke	01.01.1900	0,0	0,0	18.546,00	0,00	0,00	0,00	0,00	18.546,00
	1/0020004/00448	Grundstück Nr. 9281, KG-Nr. 3025, Sonstige Straßenverke	01.01.1900	0,0	0,0	1.050,50	0,00	0,00	0,00	0,00	1.050,50
	1/0020004/00498	Grundstück Nr. 9283, KG-Nr. 3030, Sonstige Straßenverke	01.01.1900	0,0	0,0	5.995,00	0,00	0,00	0,00	0,00	5.995,00
	1/0020004/00622	Grundstück Nr. 9283, KG-Nr. 3035, Sonstige Straßenverke	01.01.1900	0,0	0,0	5.710,00	0,00	0,00	0,00	0,00	5.710,00
	1/0020004/00623	Grundstück Nr. 9286, KG-Nr. 3035, Sonstige Straßenverke	01.01.1900	0,0	0,0	4.530,00	0,00	0,00	0,00	0,00	4.530,00
	1/0020004/00560	Grundstück Nr. 9287, KG-Nr. 3034, Sonstige Straßenverke	01.01.1900	0,0	0,0	3.040,00	0,00	0,00	0,00	0,00	3.040,00
	1/0030001/00624	Grundstück Nr. 9289, KG-Nr. 3035, landwirtschaftlich genu	01.01.1900	0,0	0,0	3.070,00	0,00	0,00	0,00	0,00	3.070,00
	1/0020004/00626	Grundstück Nr. 9289, KG-Nr. 3035, Sonstige Straßenverke	01.01.1900	0,0	0,0	19.910,00	0,00	0,00	0,00	0,00	19.910,00
	1/0030002/00625	Grundstück Nr. 9289, KG-Nr. 3035, Wald Wald (ohne Spez	01.01.1900	0,0	0,0	3.015,00	0,00	0,00	0,00	0,00	3.015,00
	1/0030001/00561	Grundstück Nr. 9290, KG-Nr. 3034, landwirtschaftlich genu	01.01.1900	0,0	0,0	4.177,50	0,00	0,00	0,00	0,00	4.177,50
	1/0020004/00562	Grundstück Nr. 9290, KG-Nr. 3034, Sonstige Straßenverke	01.01.1900	0,0	0,0	4.480,00	0,00	0,00	0,00	0,00	4.480,00
	1/0020004/00499	Grundstück Nr. 9290/5, KG-Nr. 3030, Sonstige Straßenverke	01.01.1900	0,0	0,0	6.325,00	0,00	0,00	0,00	0,00	6.325,00
	1/0020004/00500	Grundstück Nr. 9294, KG-Nr. 3030, Sonstige Straßenverke	01.01.1900	0,0	0,0	10.527,00	0,00	0,00	0,00	0,00	10.527,00
	1/0020004/00627	Grundstück Nr. 9294, KG-Nr. 3035, Sonstige Straßenverke	01.01.1900	0,0	0,0	5.100,00	0,00	0,00	0,00	0,00	5.100,00
	1/0020004/00628	Grundstück Nr. 9295, KG-Nr. 3035, Sonstige Straßenverke	01.01.1900	0,0	0,0	31.430,00	0,00	0,00	0,00	0,00	31.430,00
	1/0020004/00629	Grundstück Nr. 9298, KG-Nr. 3035, Sonstige Straßenverke	01.01.1900	0,0	0,0	6.440,00	0,00	0,00	0,00	0,00	6.440,00
	1/0020004/00630	Grundstück Nr. 9304, KG-Nr. 3035, Sonstige Straßenverke	01.01.1900	0,0	0,0	5.340,00	0,00	0,00	0,00	0,00	5.340,00
	1/0020004/00288	Grundstück Nr. 9305, KG-Nr. 3020, Sonstige Straßenverke	01.01.1900	0,0	0,0	1.440,00	0,00	0,00	0,00	0,00	1.440,00
	1/0020004/00501	Grundstück Nr. 9307, KG-Nr. 3030, Sonstige Straßenverke	01.01.1900	0,0	0,0	18.953,00	0,00	0,00	0,00	0,00	18.953,00
	1/0020004/00289	Grundstück Nr. 9308, KG-Nr. 3020, Sonstige Straßenverke	01.01.1900	0,0	0,0	6.507,00	0,00	0,00	0,00	0,00	6.507,00
	1/0030001/00502	Grundstück Nr. 9308, KG-Nr. 3030, landwirtschaftlich genu	01.01.1900	0,0	0,0	2.462,50	0,00	0,00	0,00	0,00	2.462,50
	1/0020004/00290	Grundstück Nr. 9315, KG-Nr. 3020, Sonstige Straßenverke	01.01.1900	0,0	0,0	4.752,00	0,00	0,00	0,00	0,00	4.752,00

MVAG	Ansatz Konto	Bezeichnung	Inbetrieb- nahme	RND	ND	Buchwert 31.12.2019	Zugänge	Abgänge	Wertaufholung	Abschreibung/ Wertmind.	Buchwert 31.12.2020
	1/0020004/00291	Grundstück Nr. 9318, KG-Nr. 3020, Sonstige Straßenverke	01.01.1900	0,0	0,0	18.936,00	0,00	0,00	0,00	0,00	18.936,00
	1/0020004/00292	Grundstück Nr. 9323, KG-Nr. 3020, Sonstige Straßenverke	01.01.1900	0,0	0,0	6.012,00	0,00	0,00	0,00	0,00	6.012,00
	1/0020004/00293	Grundstück Nr. 9328, KG-Nr. 3020, Sonstige Straßenverke	01.01.1900	0,0	0,0	2.754,00	0,00	0,00	0,00	0,00	2.754,00
	1/0020004/00449	Grundstück Nr. 9330, KG-Nr. 3025, Sonstige Straßenverke	01.01.1900	0,0	0,0	6.402,00	0,00	0,00	0,00	0,00	6.402,00
	1/0020004/00294	Grundstück Nr. 9332, KG-Nr. 3020, Sonstige Straßenverke	01.01.1900	0,0	0,0	7.353,00	0,00	0,00	0,00	0,00	7.353,00
	1/0020004/00295	Grundstück Nr. 9334, KG-Nr. 3020, Sonstige Straßenverke	01.01.1900	0,0	0,0	20.205,00	0,00	0,00	0,00	0,00	20.205,00
	1/0020004/00631	Grundstück Nr. 9338, KG-Nr. 3035, Sonstige Straßenverke	01.01.1900	0,0	0,0	18.930,00	0,00	0,00	0,00	0,00	18.930,00
	1/0020004/00296	Grundstück Nr. 9339, KG-Nr. 3020, Sonstige Straßenverke	01.01.1900	0,0	0,0	9.144,00	0,00	0,00	0,00	0,00	9.144,00
	1/0020004/00632	Grundstück Nr. 9339, KG-Nr. 3035, Sonstige Straßenverke	01.01.1900	0,0	0,0	1.630,00	0,00	0,00	0,00	0,00	1.630,00
	1/0020004/00633	Grundstück Nr. 9341, KG-Nr. 3035, Sonstige Straßenverke	01.01.1900	0,0	0,0	5.930,00	0,00	0,00	0,00	0,00	5.930,00
	1/0030001/00297	Grundstück Nr. 9349, KG-Nr. 3020, landwirtschaftlich genu	01.01.1900	0,0	0,0	260,00	0,00	0,00	0,00	0,00	260,00
	1/0020004/00298	Grundstück Nr. 9349, KG-Nr. 3020, Sonstige Straßenverke	01.01.1900	0,0	0,0	19.071,00	0,00	0,00	0,00	0,00	19.071,00
	1/0020004/00634	Grundstück Nr. 9351, KG-Nr. 3035, Sonstige Straßenverke	01.01.1900	0,0	0,0	2.080,00	0,00	0,00	0,00	0,00	2.080,00
	1/0030001/00299	Grundstück Nr. 9352, KG-Nr. 3020, landwirtschaftlich genu	01.01.1900	0,0	0,0	862,50	0,00	0,00	0,00	0,00	862,50
	1/0020004/00300	Grundstück Nr. 9362, KG-Nr. 3020, Sonstige Straßenverke	01.01.1900	0,0	0,0	19.647,00	0,00	0,00	0,00	0,00	19.647,00
	1/0020004/00301	Grundstück Nr. 9372, KG-Nr. 3020, Sonstige Straßenverke	01.01.1900	0,0	0,0	3.339,00	0,00	0,00	0,00	0,00	3.339,00
	1/0020004/00302	Grundstück Nr. 9380, KG-Nr. 3020, Sonstige Straßenverke	01.01.1900	0,0	0,0	13.446,00	0,00	0,00	0,00	0,00	13.446,00
	1/0020004/00303	Grundstück Nr. 9381, KG-Nr. 3020, Sonstige Straßenverke	01.01.1900	0,0	0,0	5.373,00	0,00	0,00	0,00	0,00	5.373,00
	1/0020004/00304	Grundstück Nr. 9419, KG-Nr. 3020, Sonstige Straßenverke	01.01.1900	0,0	0,0	32.760,00	0,00	0,00	0,00	0,00	32.760,00
	1/0020004/00305	Grundstück Nr. 9432, KG-Nr. 3020, Sonstige Straßenverke	01.01.1900	0,0	0,0	9.999,00	0,00	0,00	0,00	0,00	9.999,00
	1/0020004/00306	Grundstück Nr. 9442, KG-Nr. 3020, Sonstige Straßenverke	01.01.1900	0,0	0,0	70.272,00	0,00	0,00	0,00	0,00	70.272,00
	1/0020004/00307	Grundstück Nr. 9443, KG-Nr. 3020, Sonstige Straßenverke	01.01.1900	0,0	0,0	7.362,00	0,00	0,00	0,00	0,00	7.362,00
	1/0020004/00308	Grundstück Nr. 9444, KG-Nr. 3020, Sonstige Straßenverke	01.01.1900	0,0	0,0	24.894,00	0,00	0,00	0,00	0,00	24.894,00
	1/0020004/00309	Grundstück Nr. 9445, KG-Nr. 3020, Sonstige Straßenverke	01.01.1900	0,0	0,0	46.890,00	0,00	0,00	0,00	0,00	46.890,00
	1/0020004/00310	Grundstück Nr. 9446, KG-Nr. 3020, Sonstige Straßenverke	01.01.1900	0,0	0,0	8.676,00	0,00	0,00	0,00	0,00	8.676,00
	1/0020004/00311	Grundstück Nr. 9447, KG-Nr. 3020, Sonstige Straßenverke	01.01.1900	0,0	0,0	11.718,00	0,00	0,00	0,00	0,00	11.718,00
	1/0020004/00312	Grundstück Nr. 9448, KG-Nr. 3020, Sonstige Straßenverke	01.01.1900	0,0	0,0	11.520,00	0,00	0,00	0,00	0,00	11.520,00
	1/0020004/00313	Grundstück Nr. 9449, KG-Nr. 3020, Sonstige Straßenverke	01.01.1900	0,0	0,0	4.923,00	0,00	0,00	0,00	0,00	4.923,00
	1/0020004/00314	Grundstück Nr. 9450, KG-Nr. 3020, Sonstige Straßenverke	01.01.1900	0,0	0,0	9.072,00	0,00	0,00	0,00	0,00	9.072,00
	1/0020004/00315	Grundstück Nr. 9451, KG-Nr. 3020, Sonstige Straßenverke	01.01.1900	0,0	0,0	2.439,00	0,00	0,00	0,00	0,00	2.439,00
	1/0030001/00316	Grundstück Nr. 9452, KG-Nr. 3020, landwirtschaftlich genu	01.01.1900	0,0	0,0	985,00	0,00	0,00	0,00	0,00	985,00
	1/0030001/00317	Grundstück Nr. 9453, KG-Nr. 3020, landwirtschaftlich genu	01.01.1900	0,0	0,0	987,50	0,00	0,00	0,00	0,00	987,50
	1/0030001/00318	Grundstück Nr. 9454, KG-Nr. 3020, landwirtschaftlich genu	01.01.1900	0,0	0,0	2.092,50	0,00	0,00	0,00	0,00	2.092,50
	1/0030001/00319	Grundstück Nr. 9455, KG-Nr. 3020, landwirtschaftlich genu	01.01.1900	0,0	0,0	775,00	0,00	0,00	0,00	0,00	775,00
	1/0030001/00320	Grundstück Nr. 9456, KG-Nr. 3020, landwirtschaftlich genu	01.01.1900	0,0	0,0	892,50	0,00	0,00	0,00	0,00	892,50
	1/0030001/00321	Grundstück Nr. 9457, KG-Nr. 3020, landwirtschaftlich genu	01.01.1900	0,0	0,0	637,50	0,00	0,00	0,00	0,00	637,50
	1/0030001/00322	Grundstück Nr. 9458, KG-Nr. 3020, landwirtschaftlich genu	01.01.1900	0,0	0,0	1.772,50	0,00	0,00	0,00	0,00	1.772,50
	1/0030001/00323	Grundstück Nr. 9459, KG-Nr. 3020, landwirtschaftlich genu	01.01.1900	0,0	0,0	900,00	0,00	0,00	0,00	0,00	900,00
	1/0030001/00324	Grundstück Nr. 9460, KG-Nr. 3020, landwirtschaftlich genu	01.01.1900	0,0	0,0	1.210,00	0,00	0,00	0,00	0,00	1.210,00

MVAG	Ansatz Konto	Bezeichnung	Inbetrieb- nahme	RND	ND	Buchwert 31.12.2019	Zugänge	Abgänge	Wertaufholung	Abschreibung/ Wertmind.	Buchwert 31.12.2020
	1/0030001/00325	Grundstück Nr. 9461, KG-Nr. 3020, landwirtschaftlich genu	01.01.1900	0,0	0,0	1.340,00	0,00	0,00	0,00	0,00	1.340,00
	1/0020002/00326	Grundstück Nr. 9462, KG-Nr. 3020, Sonstige Betriebsfläch	01.01.1900	0,0	0,0	12.690,00	0,00	0,00	0,00	0,00	12.690,00
	1/0020002/00327	Grundstück Nr. 9463, KG-Nr. 3020, Sonstige Betriebsfläch	01.01.1900	0,0	0,0	8.955,00	0,00	0,00	0,00	0,00	8.955,00
	1/0030001/00328	Grundstück Nr. 9464, KG-Nr. 3020, landwirtschaftlich genu	01.01.1900	0,0	0,0	1.207,50	0,00	0,00	0,00	0,00	1.207,50
	1/0030001/00329	Grundstück Nr. 9514, KG-Nr. 3020, landwirtschaftlich genu	01.01.1900	0,0	0,0	560,00	0,00	0,00	0,00	0,00	560,00
	1/0020004/00330	Grundstück Nr. 9576, KG-Nr. 3020, Sonstige Straßenverke	01.01.1900	0,0	0,0	18.126,00	0,00	0,00	0,00	0,00	18.126,00
	1/0020004/00331	Grundstück Nr. 9578, KG-Nr. 3020, Sonstige Straßenverke	01.01.1900	0,0	0,0	990,00	0,00	0,00	0,00	0,00	990,00
<b>1024</b>	<b>Sonderanlagen</b>					<b>1.222.765,62</b>	<b>4.401,73</b>	<b>0,00</b>	<b>0,00</b>	<b>57.681,05</b>	<b>1.169.486,30</b>
	<b>850000</b>	<b>Betriebe der Wasserversorgung</b>				<b>1.222.765,62</b>	<b>4.401,73</b>	<b>0,00</b>	<b>0,00</b>	<b>57.681,05</b>	<b>1.169.486,30</b>
	3/0460003/00025	Wasserversorgung BA 1-2	31.12.1985	0,0	25,0	0,00	0,00	0,00	0,00	0,00	0,00
	3/0460003/00027	WVA BA 03 Brunnen Schauberg	31.12.2000	12,5	33,0	75.632,60	0,00	0,00	0,00	5.602,41	70.030,19
	3/0460002/00028	WVA BA 03 Hochbehälter St. Veit	31.12.2000	0,0	13,0	0,00	0,00	0,00	0,00	0,00	0,00
	3/0460003/00026	WVA BA 03 Ortsnetz	31.12.2000	12,5	33,0	175.643,63	0,00	0,00	0,00	13.010,64	162.632,99
	3/0460003/00029	WVA BA 04 Ungfoerten	31.12.2000	12,5	33,0	28.302,77	0,00	0,00	0,00	2.096,50	26.206,27
	3/0460003/00030	WVA BA 05	01.01.2007	19,0	33,0	88.666,68	0,00	0,00	0,00	4.433,33	84.233,35
	3/0460003/00031	WVA BA 06	01.01.2007	19,0	33,0	198.181,82	0,00	0,00	0,00	9.909,09	188.272,73
	3/0460002/00032	WVA BA 07 HB Oberleiten	01.01.2007	0,0	13,0	0,00	0,00	0,00	0,00	0,00	0,00
	3/0460003/00033	WVA BA 08	01.01.2010	22,0	33,0	82.381,81	0,00	0,00	0,00	3.581,82	78.799,99
	3/0460003/00034	WVA BA 10	01.01.2012	24,0	33,0	46.590,90	0,00	0,00	0,00	1.863,64	44.727,26
	3/0460003/00035	WVA BA 12	01.07.2015	27,5	33,0	161.531,95	0,00	0,00	0,00	5.667,79	155.864,16
	3/0460003/01408	WVA BA 13 Betriebsgeb. Nord, Dechow Gründe	17.04.2018	30,0	33,0	119.908,62	0,00	0,00	0,00	3.868,02	116.040,60
	3/0460003/03689	WVA BA 14 Buchtagründe, Schmidgründe	01.07.2020	32,5	33,0	138.092,64	0,00	0,00	0,00	2.092,31	136.000,33
	3/0460003/03690	WVA BA 15 Sanierung Hauptstraße, Ulmerfelderstraße	01.07.2020	32,5	33,0	19.883,63	4.401,73	0,00	0,00	367,96	23.917,40
	3/0460002/00129	WVA Brunnen Notstrom	31.12.2017	9,5	13,0	9.415,70	0,00	0,00	0,00	896,73	8.518,97
	3/0460003/03691	WVA San. 2018/19 Schulring, Haagberg	31.12.2019	31,5	33,0	40.458,89	0,00	0,00	0,00	1.244,89	39.214,00
	3/0460002/00687	WVA Drucksteigerung Haagberg	29.07.2019	11,5	13,0	38.073,98	0,00	0,00	0,00	3.045,92	35.028,06
<b>1026</b>	<b>Amts-, Betriebs- und Geschäftsausstattung</b>					<b>5.617,06</b>	<b>0,00</b>	<b>0,00</b>	<b>0,00</b>	<b>488,44</b>	<b>5.128,62</b>
	<b>850000</b>	<b>Betriebe der Wasserversorgung</b>				<b>5.617,06</b>	<b>0,00</b>	<b>0,00</b>	<b>0,00</b>	<b>488,44</b>	<b>5.128,62</b>
	5/0300001/00158	Wasserzähler 2013-2018	01.07.2013	0,0	12,0	0,00	0,00	0,00	0,00	0,00	0,00
	5/0300001/00217	Wasserzähler 2019	16.10.2019	10,5	12,0	5.617,06	0,00	0,00	0,00	488,44	5.128,62
<b>1311</b>	<b>Investitionszuschüsse von Trägern öffentlichen Rechts</b>					<b>-701.634,79</b>	<b>0,00</b>	<b>14.978,93</b>	<b>0,00</b>	<b>-42.786,19</b>	<b>-673.827,53</b>
	<b>850000</b>	<b>Betriebe der Wasserversorgung</b>				<b>-701.634,79</b>	<b>0,00</b>	<b>14.978,93</b>	<b>0,00</b>	<b>-42.786,19</b>	<b>-673.827,53</b>
	3/0460003/00184	Transfer Bund BA 03	01.07.2012	12,5	33,0	-114.611,15	0,00	0,00	0,00	-8.489,71	-106.121,44
	3/0460003/00185	Transfer Bund BA 04	01.07.2018	12,5	33,0	-12.324,60	0,00	0,00	0,00	-912,93	-11.411,67
	3/0460003/00712	Transfer Bund BA 05	01.07.2018	19,0	33,0	-20.424,19	0,00	0,00	0,00	-1.021,21	-19.402,98
	3/0460003/00713	Transfer Bund BA 06	01.07.2018	19,0	33,0	-45.967,44	0,00	0,00	0,00	-2.298,37	-43.669,07

MVAG	Ansatz Konto	Bezeichnung	Inbetrieb- nahme	RND	ND	Buchwert 31.12.2019	Zugänge	Abgänge	Wertaufholung	Abschreibung/ Wertmind.	Buchwert 31.12.2020
	3/0460003/00714	Transfer Bund BA 07	01.07.2018	0,0	13,0	0,00	0,00	0,00	0,00	0,00	0,00
	3/0460003/00715	Transfer Bund BA 08	01.07.2018	22,0	33,0	-16.640,73	0,00	0,00	0,00	-723,51	-15.917,22
	3/0460003/00716	Transfer Bund BA 10	01.07.2018	24,0	33,0	-10.099,06	0,00	0,00	0,00	-403,96	-9.695,10
	3/0460003/00717	Transfer Bund BA 101	01.07.2018	19,0	25,0	-27.934,17	0,00	0,00	0,00	-1.396,71	-26.537,46
	3/0460003/00718	Transfer Bund BA 12	01.07.2018	27,5	33,0	-27.393,78	0,00	0,00	0,00	-961,19	-26.432,59
	3/0460003/00719	Transfer Bund BA 13	31.12.2018	27,5	33,0	-24.672,45	0,00	0,00	0,00	-865,70	-23.806,75
	3/0460003/00720	Transfer Bund BA 14	01.01.2020	32,0	33,0	0,00	0,00	14.978,93	0,00	-230,45	-14.748,48
	3/0460003/00180	Transfer Land BA 03	01.07.2011	12,5	33,0	-218.802,48	0,00	0,00	0,00	-16.207,59	-202.594,89
	3/0460003/00181	Transfer Land BA 04	01.07.2012	12,5	33,0	-17.606,57	0,00	0,00	0,00	-1.304,19	-16.302,38
	3/0460003/00182	Transfer Land BA 05	01.07.2016	19,0	33,0	-44.845,10	0,00	0,00	0,00	-2.242,26	-42.602,84
	3/0460003/00183	Transfer Land BA 06	01.07.2018	19,0	33,0	-94.876,80	0,00	0,00	0,00	-4.743,84	-90.132,96
	3/0460003/00722	Transfer Land BA 07	01.07.2018	0,0	13,0	0,00	0,00	0,00	0,00	0,00	0,00
	3/0460003/00723	Transfer Land BA 10	01.07.2018	24,0	33,0	-2.900,00	0,00	0,00	0,00	-116,00	-2.784,00
	3/0460003/00724	Transfer Land BA 101	01.07.2018	19,0	25,0	-6.983,61	0,00	0,00	0,00	-349,18	-6.634,43
	3/0460003/00725	Transfer Land BA 13	31.12.2018	27,5	33,0	-7.677,66	0,00	0,00	0,00	-269,39	-7.408,27
	3/0460003/00726	Transfer Land BA 14	31.12.2018	30,5	33,0	-7.875,00	0,00	0,00	0,00	-250,00	-7.625,00
<b>1313</b>	<b>Investitionszuschüsse von übrigen</b>					<b>-361.446,69</b>	<b>0,00</b>	<b>0,00</b>	<b>0,00</b>	<b>-15.527,04</b>	<b>-345.919,65</b>
	<b>850000</b>	<b>Betriebe der Wasserversorgung</b>				<b>-361.446,69</b>	<b>0,00</b>	<b>0,00</b>	<b>0,00</b>	<b>-15.527,04</b>	<b>-345.919,65</b>
	3/0460003/03685	Wasseranschluss-Abgabe 2005	31.12.2005	17,5	33,0	-9.784,34	0,00	0,00	0,00	-528,88	-9.255,46
	3/0460003/03684	Wasseranschluss-Abgabe 2006	31.12.2006	18,5	33,0	-45.833,39	0,00	0,00	0,00	-2.350,43	-43.482,96
	3/0460003/03688	Wasseranschluss-Abgabe 2002	31.12.2002	14,5	33,0	-1.597,77	0,00	0,00	0,00	-103,08	-1.494,69
	3/0460003/03687	Wasseranschluss-Abgabe 2003	31.12.2003	15,5	33,0	-37.691,83	0,00	0,00	0,00	-2.284,35	-35.407,48
	3/0460003/03686	Wasseranschluss-Abgabe 2004	31.12.2004	16,5	33,0	-9.240,64	0,00	0,00	0,00	-528,04	-8.712,60
	3/0460003/03676	Wasseranschluss-Abgabe 2007	31.12.2007	19,5	33,0	-15.105,33	0,00	0,00	0,00	-736,85	-14.368,48
	3/0460003/03677	Wasseranschluss-Abgabe 2008	31.12.2008	20,5	33,0	-18.617,67	0,00	0,00	0,00	-865,94	-17.751,73
	3/0460003/03678	Wasseranschluss-Abgabe 2009	31.12.2009	21,5	33,0	-13.129,80	0,00	0,00	0,00	-583,55	-12.546,25
	3/0460003/03652	Wasseranschluss-Abgabe 2010	01.07.2010	22,5	33,0	-4.721,16	0,00	0,00	0,00	-200,90	-4.520,26
	3/0460003/03653	Wasseranschluss-Abgabe 2011	01.07.2011	23,5	33,0	-29.801,23	0,00	0,00	0,00	-1.216,38	-28.584,85
	3/0460003/03654	Wasseranschluss-Abgabe 2012	01.07.2012	24,5	33,0	-33.342,68	0,00	0,00	0,00	-1.307,56	-32.035,12
	3/0460003/03655	Wasseranschluss-Abgabe 2013	01.07.2013	25,5	33,0	-33.500,61	0,00	0,00	0,00	-1.264,17	-32.236,44
	3/0460003/03656	Wasseranschluss-Abgabe 2014	01.07.2014	26,5	33,0	-8.043,78	0,00	0,00	0,00	-292,50	-7.751,28
	3/0460003/03657	Wasseranschluss-Abgabe 2015	01.07.2015	27,5	33,0	-1.954,38	0,00	0,00	0,00	-68,57	-1.885,81
	3/0460003/03658	Wasseranschluss-Abgabe 2016	01.07.2016	28,5	33,0	-9.250,76	0,00	0,00	0,00	-313,59	-8.937,17
	3/0460003/03659	Wasseranschluss-Abgabe 2017	01.07.2017	29,5	33,0	-50.015,55	0,00	0,00	0,00	-1.639,85	-48.375,70
	3/0460003/03660	Wasseranschluss-Abgabe 2018	01.07.2018	30,5	33,0	-17.709,29	0,00	0,00	0,00	-562,20	-17.147,09
	3/0460003/03675	Wasseranschluss-Abgabe 2019	01.07.2019	31,5	33,0	-22.106,48	0,00	0,00	0,00	-680,20	-21.426,28

MVAG	Ansatz Konto	Bezeichnung	Inbetrieb- nahme	RND	ND	Buchwert 31.12.2019	Zugänge	Abgänge	Wertaufholung	Abschreibung/ Wertmind.	Buchwert 31.12.2020
<b>1023</b>	<b>Wasser- und Abwasserbauten und -anlagen</b>					<b>6.767.288,16</b>	<b>127.369,07</b>	<b>0,00</b>	<b>0,00</b>	<b>188.312,88</b>	<b>6.706.344,35</b>
	<b>851000</b>	<b>Betriebe der Abwasserbeseitigung</b>				<b>6.767.288,16</b>	<b>127.369,07</b>	<b>0,00</b>	<b>0,00</b>	<b>188.312,88</b>	<b>6.706.344,35</b>
	3/0450001/00039	ABA BA 7 PW Perb. u. Hömb. u. Verbandsanschluss	31.12.2008	37,5	50,0	1.509.970,00	0,00	0,00	0,00	39.220,00	1.470.750,00
	3/0450001/00678	ABA BA 25 Betriebsgeb. Nord, Dechowgründe, Waldstraße	29.05.2018	47,0	50,0	458.289,83	0,00	0,00	0,00	9.547,70	448.742,13
	3/0450001/03694	ABA BA 26 Buchtagründe, Schmidgründe	01.07.2020	49,5	50,0	318.879,90	650,00	0,00	0,00	3.195,30	316.334,60
	3/0450001/03696	ABA BA 27 San. Hauptstraße, Ulmerfelderstraße	01.07.2020	49,5	50,0	334.178,08	126.719,07	0,00	0,00	4.608,97	456.288,18
	3/0450001/03695	ABA San. 2018/19 Schulring, Haagberg	31.12.2019	48,5	50,0	204.630,20	0,00	0,00	0,00	4.133,94	200.496,26
	3/0450001/00037	Kanalbau BA 05	31.12.2000	29,5	50,0	408.371,92	0,00	0,00	0,00	13.389,24	394.982,68
	3/0450001/00040	Kanalbau BA 08	01.01.2010	39,0	50,0	288.000,00	0,00	0,00	0,00	7.200,00	280.800,00
	3/0450001/00041	Kanalbau BA 11	01.01.2010	39,0	50,0	69.840,00	0,00	0,00	0,00	1.746,00	68.094,00
	3/0450001/00036	Kanalbau BA 1-4	31.12.1994	23,5	50,0	1.433.930,96	0,00	0,00	0,00	58.527,79	1.375.403,17
	3/0450001/00038	Kanalbau BA 6 BA 06	01.01.2006	35,0	50,0	661.968,00	0,00	0,00	0,00	18.388,00	643.580,00
	3/0420001/00042	Leitungskataster BA 101	01.01.2015	19,0	25,0	165.840,00	0,00	0,00	0,00	8.292,00	157.548,00
	3/0450001/00125	Pumpwerk Zauchweg	01.07.2017	46,5	50,0	11.400,00	0,00	0,00	0,00	240,00	11.160,00
	3/0450001/00043	Sanierung BA 24	01.07.2015	44,5	50,0	901.989,27	0,00	0,00	0,00	19.823,94	882.165,33
<b>1311</b>	<b>Investitionszuschüsse von Trägern öffentlichen Rechts</b>					<b>-3.886.294,07</b>	<b>0,00</b>	<b>59.200,00</b>	<b>0,00</b>	<b>-118.466,31</b>	<b>-3.827.027,76</b>
	<b>851000</b>	<b>Betriebe der Abwasserbeseitigung</b>				<b>-3.886.294,07</b>	<b>0,00</b>	<b>59.200,00</b>	<b>0,00</b>	<b>-118.466,31</b>	<b>-3.827.027,76</b>
	3/0450001/03671	Transfer Bund BA 04	31.12.1996	25,5	50,0	-771.921,85	0,00	0,00	0,00	-29.129,13	-742.792,72
	3/0450001/00200	Transfer Bund BA 05	01.07.2012	29,5	50,0	-271.523,84	0,00	0,00	0,00	-8.902,42	-262.621,42
	3/0450001/00201	Transfer Bund BA 06	01.07.2013	35,0	50,0	-283.665,60	0,00	0,00	0,00	-7.879,60	-275.786,00
	3/0450001/00202	Transfer Bund BA 07	01.07.2015	37,5	50,0	-565.957,16	0,00	0,00	0,00	-14.700,19	-551.256,97
	3/0450001/00203	Transfer Bund BA 08	01.07.2018	39,0	50,0	-142.240,00	0,00	0,00	0,00	-3.556,00	-138.684,00
	3/0450001/00734	Transfer Bund BA 101	01.07.2018	19,0	25,0	-67.102,84	0,00	0,00	0,00	-3.355,14	-63.747,70
	3/0450001/00735	Transfer Bund BA 11	01.07.2018	39,0	50,0	-15.398,56	0,00	0,00	0,00	-384,96	-15.013,60
	3/0450001/00736	Transfer Bund BA 24	01.07.2018	44,5	50,0	-313.495,97	0,00	0,00	0,00	-6.890,02	-306.605,95
	3/0450001/00737	Transfer Bund BA 25	01.07.2018	47,0	50,0	-77.110,31	0,00	0,00	0,00	-1.606,46	-75.503,85
	3/0450001/00738	Transfer Bund BA 26	01.01.2020	49,0	50,0	0,00	0,00	59.200,00	0,00	-1.184,00	-58.016,00
	3/0450001/03669	Transfer Land BA 03	31.12.1985	14,5	50,0	-6.369,96	0,00	0,00	0,00	-410,97	-5.958,99
	3/0450001/03670	Transfer Land BA 04	31.12.1996	25,5	50,0	-270.161,23	0,00	0,00	0,00	-10.194,76	-259.966,47
	3/0450001/00196	Transfer Land BA 05	01.07.2013	29,5	50,0	-187.921,22	0,00	0,00	0,00	-6.161,35	-181.759,87
	3/0450001/00197	Transfer Land BA 06	01.07.2014	35,0	50,0	-172.686,75	0,00	0,00	0,00	-4.796,85	-167.889,90
	3/0450001/00198	Transfer Land BA 07	01.07.2018	37,5	50,0	-558.475,85	0,00	0,00	0,00	-14.505,87	-543.969,98
	3/0450001/00727	Transfer Land BA 08	01.07.2018	39,0	50,0	-92.586,14	0,00	0,00	0,00	-2.314,65	-90.271,49
	3/0450001/00728	Transfer Land BA 101	01.07.2018	19,0	25,0	-16.775,87	0,00	0,00	0,00	-838,79	-15.937,08
	3/0450001/00729	Transfer Land BA 11	01.07.2018	39,0	50,0	-33.656,87	0,00	0,00	0,00	-841,42	-32.815,45
	3/0450001/00730	Transfer Land BA 25	01.07.2018	47,0	50,0	-21.333,34	0,00	0,00	0,00	-444,44	-20.888,90
	3/0450001/00731	Transfer Land BA 26	01.07.2018	47,5	50,0	-17.910,71	0,00	0,00	0,00	-369,29	-17.541,42

MVAG	Ansatz Konto	Bezeichnung	Inbetrieb- nahme	RND	ND	Buchwert 31.12.2019	Zugänge	Abgänge	Wertaufholung	Abschreibung/ Wertmind.	Buchwert 31.12.2020
<b>1313</b>	<b>Investitionszuschüsse von übrigen</b>					<b>-640.149,63</b>	<b>0,00</b>	<b>0,00</b>	<b>0,00</b>	<b>-15.974,10</b>	<b>-624.175,53</b>
	<b>851000</b>	<b>Betriebe der Abwasserbeseitigung</b>				<b>-640.149,63</b>	<b>0,00</b>	<b>0,00</b>	<b>0,00</b>	<b>-15.974,10</b>	<b>-624.175,53</b>
	3/0450001/03692	Kanaleinmündungs-Abgabe 2005	31.12.2005	34,5	50,0	-46.599,25	0,00	0,00	0,00	-1.312,65	-45.286,60
	3/0450001/03689	Kanaleinmündungs-Abgabe 2002	31.12.2002	31,5	50,0	-32.053,94	0,00	0,00	0,00	-986,28	-31.067,66
	3/0450001/03690	Kanaleinmündungs-Abgabe 2003	31.12.2003	32,5	50,0	-16.658,27	0,00	0,00	0,00	-497,26	-16.161,01
	3/0450001/03691	Kanaleinmündungs-Abgabe 2004	31.12.2004	33,5	50,0	-71.320,96	0,00	0,00	0,00	-2.067,27	-69.253,69
	3/0450001/03693	Kanaleinmündungs-Abgabe 2006	31.12.2006	35,5	50,0	-35.975,14	0,00	0,00	0,00	-985,62	-34.989,52
	3/0450001/03679	Kanaleinmündungs-Abgabe 2007	31.12.2007	36,5	50,0	-15.805,50	0,00	0,00	0,00	-421,48	-15.384,02
	3/0450001/03680	Kanaleinmündungs-Abgabe 2008	31.12.2008	37,5	50,0	-43.986,19	0,00	0,00	0,00	-1.142,50	-42.843,69
	3/0450001/03681	Kanaleinmündungs-Abgabe 2009	31.12.2009	38,5	50,0	-39.905,23	0,00	0,00	0,00	-1.010,26	-38.894,97
	3/0450001/03661	Kanaleinmündungs-Abgabe 2010	01.07.2010	39,5	50,0	-6.018,47	0,00	0,00	0,00	-148,60	-5.869,87
	3/0450001/03662	Kanaleinmündungs-Abgabe 2011	01.07.2011	40,5	50,0	-54.200,43	0,00	0,00	0,00	-1.306,03	-52.894,40
	3/0450001/03663	Kanaleinmündungs-Abgabe 2012	01.07.2012	41,5	50,0	-57.567,20	0,00	0,00	0,00	-1.354,52	-56.212,68
	3/0450001/03664	Kanaleinmündungs-Abgabe 2013	01.07.2013	42,5	50,0	-46.154,67	0,00	0,00	0,00	-1.061,03	-45.093,64
	3/0450001/03665	Kanaleinmündungs-Abgabe 2014	01.07.2014	43,5	50,0	-41.674,02	0,00	0,00	0,00	-936,49	-40.737,53
	3/0450001/03666	Kanaleinmündungs-Abgabe 2016	01.07.2016	45,5	50,0	-19.865,28	0,00	0,00	0,00	-427,21	-19.438,07
	3/0450001/03667	Kanaleinmündungs-Abgabe 2017	01.07.2017	46,5	50,0	-38.389,71	0,00	0,00	0,00	-808,20	-37.581,51
	3/0450001/03668	Kanaleinmündungs-Abgabe 2018	01.07.2018	47,5	50,0	-34.215,27	0,00	0,00	0,00	-705,47	-33.509,80
	3/0450001/03674	Kanaleinmündungs-Abgabe 2019	31.12.2019	48,5	50,0	-39.760,10	0,00	0,00	0,00	-803,23	-38.956,87
<b>1021</b>	<b>Grundstücke, Grundstückseinrichtungen und Infrastruktur</b>					<b>78.050,50</b>	<b>0,00</b>	<b>0,00</b>	<b>0,00</b>	<b>0,00</b>	<b>78.050,50</b>
	<b>853000</b>	<b>Betrieb f.Wohn- und Geschäftsgebäude</b>				<b>78.050,50</b>	<b>0,00</b>	<b>0,00</b>	<b>0,00</b>	<b>0,00</b>	<b>78.050,50</b>
	1/0020001/00342	Grundstück Nr. 113/4, KG-Nr. 3025, Bauflächen Gebäude, 01.01.1900	0,0	0,0	15.620,00	0,00	0,00	0,00	0,00	0,00	15.620,00
	1/0030001/00343	Grundstück Nr. 113/4, KG-Nr. 3025, Gärten Gärten, 1.417,01.01.1900	0,0	0,0	62.348,00	0,00	0,00	0,00	0,00	0,00	62.348,00
	1/0020004/00344	Grundstück Nr. 113/43, KG-Nr. 3025, Sonstige Straßenverf 01.01.1900	0,0	0,0	82,50	0,00	0,00	0,00	0,00	0,00	82,50
<b>1022</b>	<b>Gebäude und Bauten</b>					<b>193.913,39</b>	<b>0,00</b>	<b>0,00</b>	<b>0,00</b>	<b>25.523,76</b>	<b>168.389,63</b>
	<b>853000</b>	<b>Betrieb f.Wohn- und Geschäftsgebäude</b>				<b>138.444,00</b>	<b>0,00</b>	<b>0,00</b>	<b>0,00</b>	<b>3.336,00</b>	<b>135.108,00</b>
	3/0060001/00005	KIGA Kindergartengasse	01.01.1962	0,0	50,0	0,00	0,00	0,00	0,00	0,00	0,00
	3/0060001/00006	KIGA Kindergartengasse Sanierung	31.12.2011	40,5	50,0	138.444,00	0,00	0,00	0,00	3.336,00	135.108,00
	<b>853100</b>	<b>FF-Wohnungen</b>				<b>55.469,39</b>	<b>0,00</b>	<b>0,00</b>	<b>0,00</b>	<b>22.187,76</b>	<b>33.281,63</b>
	3/0060001/00049	FF-Haus Neuhofen, Wohnungen	31.12.1997	1,5	50,0	55.469,39	0,00	0,00	0,00	22.187,76	33.281,63
<b>1021</b>	<b>Grundstücke, Grundstückseinrichtungen und Infrastruktur</b>					<b>62.998,17</b>	<b>0,00</b>	<b>0,00</b>	<b>0,00</b>	<b>0,00</b>	<b>62.998,17</b>
	<b>853200</b>	<b>FF-Neuhofen</b>				<b>62.998,17</b>	<b>0,00</b>	<b>0,00</b>	<b>0,00</b>	<b>0,00</b>	<b>62.998,17</b>
	1/0030001/00356	Grundstück Nr. 159/6, KG-Nr. 03025, Bauflächen, Florianis 01.01.1900	0,0	0,0	7.555,53	0,00	0,00	0,00	0,00	0,00	7.555,53
	1/0020001/00355	Grundstück Nr. 159/6, KG-Nr. 03025, Bauflächen, Florianis 01.01.1900	0,0	0,0	24.510,64	0,00	0,00	0,00	0,00	0,00	24.510,64



MVAG	Ansatz Konto	Bezeichnung	Inbetrieb- nahme	RND	ND	Buchwert 31.12.2019	Zugänge	Abgänge	Wertaufholung	Abschreibung/ Wertmind.	Buchwert 31.12.2020
	1/0020004/00357	Grundstück Nr. 159/6, KG-Nr. 3025, Sonstige Straßenverke	01.01.1900	0,0	0,0	30.932,00	0,00	0,00	0,00	0,00	30.932,00
<b>1022</b>	<b>Gebäude und Bauten</b>					<b>417.160,53</b>	<b>0,00</b>	<b>0,00</b>	<b>0,00</b>	<b>15.169,47</b>	<b>401.991,06</b>
	<b>853200</b>	<b>FF-Neuhofen</b>				<b>417.160,53</b>	<b>0,00</b>	<b>0,00</b>	<b>0,00</b>	<b>15.169,47</b>	<b>401.991,06</b>
	2/0060001/00046	FF-Haus Neuhofen Errichtung 1997	31.12.1997	26,5	50,0	417.160,53	0,00	0,00	0,00	15.169,47	401.991,06
<b>1025</b>	<b>Technische Anlagen, Fahrzeuge und Maschinen</b>					<b>160.165,83</b>	<b>0,00</b>	<b>0,00</b>	<b>0,00</b>	<b>9.971,67</b>	<b>150.194,16</b>
	<b>853200</b>	<b>FF-Neuhofen</b>				<b>160.165,83</b>	<b>0,00</b>	<b>0,00</b>	<b>0,00</b>	<b>9.971,67</b>	<b>150.194,16</b>
	4/0150002/00204	HLF Neuhofen 2016	01.07.2016	20,5	25,0	121.123,83	0,00	0,00	0,00	5.633,67	115.490,16
	4/0150002/00673	MTF Neuhofen 2019	21.06.2019	8,0	10,0	39.042,00	0,00	0,00	0,00	4.338,00	34.704,00
<b>1311</b>	<b>Investitionszuschüsse von Trägern öffentlichen Rechts</b>					<b>-97.272,98</b>	<b>0,00</b>	<b>0,00</b>	<b>0,00</b>	<b>-6.180,14</b>	<b>-91.092,84</b>
	<b>853200</b>	<b>FF-Neuhofen</b>				<b>-97.272,98</b>	<b>0,00</b>	<b>0,00</b>	<b>0,00</b>	<b>-6.180,14</b>	<b>-91.092,84</b>
	4/0150002/03672	KT HLF Neuhofen 2016	01.07.2016	20,5	25,0	-34.400,00	0,00	0,00	0,00	-1.600,00	-32.800,00
	4/0150002/00206	Transferzahlung HLF 2016	01.07.2016	20,5	25,0	-37.240,98	0,00	0,00	0,00	-1.732,14	-35.508,84
	4/0150002/03673	KT MTF Neuhofen 2019	04.06.2019	8,0	10,0	-25.632,00	0,00	0,00	0,00	-2.848,00	-22.784,00
<b>1021</b>	<b>Grundstücke, Grundstückseinrichtungen und Infrastruktur</b>					<b>28.374,57</b>	<b>0,00</b>	<b>0,00</b>	<b>0,00</b>	<b>0,00</b>	<b>28.374,57</b>
	<b>853300</b>	<b>FF-Kornberg-Schlickenreith</b>				<b>28.374,57</b>	<b>0,00</b>	<b>0,00</b>	<b>0,00</b>	<b>0,00</b>	<b>28.374,57</b>
	1/0030001/00333	Grundstück Nr. .124, KG-Nr. 03025, Bauflächen, Schlicken	01.01.1900	0,0	0,0	20.731,34	0,00	0,00	0,00	0,00	20.731,34
	1/0020001/00332	Grundstück Nr. .124, KG-Nr. 03025, Bauflächen, Schlicken	01.01.1900	0,0	0,0	7.643,23	0,00	0,00	0,00	0,00	7.643,23
<b>1022</b>	<b>Gebäude und Bauten</b>					<b>269.290,00</b>	<b>0,00</b>	<b>0,00</b>	<b>0,00</b>	<b>11.140,00</b>	<b>258.150,00</b>
	<b>853300</b>	<b>FF-Kornberg-Schlickenreith</b>				<b>269.290,00</b>	<b>0,00</b>	<b>0,00</b>	<b>0,00</b>	<b>11.140,00</b>	<b>258.150,00</b>
	2/0060001/00051	FF-Haus Schlickenreith 1980	01.01.1980	9,0	50,0	56.000,00	0,00	0,00	0,00	5.600,00	50.400,00
	2/0060001/00050	FF-Haus Schlickenreith 2008	31.12.2008	37,5	50,0	213.290,00	0,00	0,00	0,00	5.540,00	207.750,00
<b>1025</b>	<b>Technische Anlagen, Fahrzeuge und Maschinen</b>					<b>11.925,31</b>	<b>0,00</b>	<b>0,00</b>	<b>0,00</b>	<b>644,61</b>	<b>11.280,70</b>
	<b>853300</b>	<b>FF-Kornberg-Schlickenreith</b>				<b>11.925,31</b>	<b>0,00</b>	<b>0,00</b>	<b>0,00</b>	<b>644,61</b>	<b>11.280,70</b>
	4/0150002/00207	MTF Schlickenreith 2013	01.07.2013	17,5	25,0	11.925,31	0,00	0,00	0,00	644,61	11.280,70
<b>1021</b>	<b>Grundstücke, Grundstückseinrichtungen und Infrastruktur</b>					<b>116.820,00</b>	<b>0,00</b>	<b>0,00</b>	<b>0,00</b>	<b>0,00</b>	<b>116.820,00</b>
	<b>853400</b>	<b>Ostarrichi-Kulturhof</b>				<b>116.820,00</b>	<b>0,00</b>	<b>0,00</b>	<b>0,00</b>	<b>0,00</b>	<b>116.820,00</b>
	1/0020001/00374	Grundstück Nr. 212/2, KG-Nr. 3025, Bauflächen Gebäude,	01.01.1900	0,0	0,0	47.740,00	0,00	0,00	0,00	0,00	47.740,00
	1/0030001/00375	Grundstück Nr. 212/2, KG-Nr. 3025, Gärten Gärten, 1.570,(	01.01.1900	0,0	0,0	69.080,00	0,00	0,00	0,00	0,00	69.080,00
<b>1022</b>	<b>Gebäude und Bauten</b>					<b>1.821.840,00</b>	<b>0,00</b>	<b>0,00</b>	<b>0,00</b>	<b>58.560,00</b>	<b>1.763.280,00</b>
	<b>853400</b>	<b>Ostarrichi-Kulturhof</b>				<b>1.821.840,00</b>	<b>0,00</b>	<b>0,00</b>	<b>0,00</b>	<b>58.560,00</b>	<b>1.763.280,00</b>
	2/0060001/00044	OKH - Gemeindezentrum 1998	01.01.1998	27,0	50,0	1.176.000,00	0,00	0,00	0,00	42.000,00	1.134.000,00

MVAG	Ansatz Konto	Bezeichnung	Inbetrieb- nahme	RND	ND	Buchwert 31.12.2019	Zugänge	Abgänge	Wertaufholung	Abschreibung/ Wertmind.	Buchwert 31.12.2020
	2/0060001/00045	OKH - Gemeindezentrum 2009, Sanierung	01.01.2009	38,0	50,0	645.840,00	0,00	0,00	0,00	16.560,00	629.280,00
<b>1024</b>	<b>Sonderanlagen</b>					<b>27.166,10</b>	<b>0,00</b>	<b>0,00</b>	<b>0,00</b>	<b>4.719,00</b>	<b>22.447,10</b>
	<b>853400</b>	<b>Ostarrichi-Kulturhof</b>				<b>27.166,10</b>	<b>0,00</b>	<b>0,00</b>	<b>0,00</b>	<b>4.719,00</b>	<b>22.447,10</b>
	3/0110002/00130	Akustikdecke Pausenhalle	31.12.2017	6,5	10,0	6.674,64	0,00	0,00	0,00	889,95	5.784,69
	3/0130001/00117	Brandmeldeanlage 2012	01.01.2012	0,0	5,0	0,00	0,00	0,00	0,00	0,00	0,00
	5/0350004/00119	Medientechnik Saal 2012	01.01.2012	1,0	10,0	3.934,29	0,00	0,00	0,00	1.967,15	1.967,14
	3/0130002/00131	Notbeleuchtung	31.12.2017	6,5	10,0	1.810,31	0,00	0,00	0,00	241,37	1.568,94
	3/0110002/00131	Klimaanlage Bürgerservice, Museum	06.11.2019	8,5	10,0	10.985,80	0,00	0,00	0,00	1.156,40	9.829,40
	5/0180001/01406	Notebook Festsaal	08.10.2019	5,5	7,0	1.300,26	0,00	0,00	0,00	200,04	1.100,22
	5/0350004/00664	Tonanlage tragbar	07.05.2019	8,0	10,0	865,75	0,00	0,00	0,00	96,19	769,56
	5/0130003/01404	Wasserspender 2019	03.10.2019	8,5	10,0	1.595,05	0,00	0,00	0,00	167,90	1.427,15
<b>1026</b>	<b>Amts-, Betriebs- und Geschäftsausstattung</b>					<b>12.826,35</b>	<b>0,00</b>	<b>0,00</b>	<b>0,00</b>	<b>1.868,21</b>	<b>10.958,14</b>
	<b>853400</b>	<b>Ostarrichi-Kulturhof</b>				<b>12.826,35</b>	<b>0,00</b>	<b>0,00</b>	<b>0,00</b>	<b>1.868,21</b>	<b>10.958,14</b>
	3/0110002/00116	Jalousien Hof	01.01.2016	5,0	10,0	5.541,33	0,00	0,00	0,00	923,56	4.617,77
	5/0100005/00118	Sessel Festsaal 2013	01.01.2013	2,0	10,0	1.619,99	0,00	0,00	0,00	540,00	1.079,99
	3/0270002/00213	Notbeleuchtung	01.01.2019	13,0	15,0	5.665,03	0,00	0,00	0,00	404,65	5.260,38
<b>1021</b>	<b>Grundstücke, Grundstückseinrichtungen und Infrastruktur</b>					<b>38.719,05</b>	<b>0,00</b>	<b>0,00</b>	<b>0,00</b>	<b>38.719,05</b>	<b>0,00</b>
	<b>853500</b>	<b>Kunstrasenplatz</b>				<b>38.719,05</b>	<b>0,00</b>	<b>0,00</b>	<b>0,00</b>	<b>38.719,05</b>	<b>0,00</b>
	3/0290003/00001	Kunstrasenplatz San. u. Bewäss.2011	01.01.2011	0,0	10,0	38.719,05	0,00	0,00	0,00	38.719,05	0,00
<b>1025</b>	<b>Technische Anlagen, Fahrzeuge und Maschinen</b>					<b>3.528,00</b>	<b>0,00</b>	<b>0,00</b>	<b>0,00</b>	<b>588,00</b>	<b>2.940,00</b>
	<b>853500</b>	<b>Kunstrasenplatz</b>				<b>3.528,00</b>	<b>0,00</b>	<b>0,00</b>	<b>0,00</b>	<b>588,00</b>	<b>2.940,00</b>
	5/0240001/00120	Kunstrasenbürste 2016	01.01.2016	5,0	10,0	3.528,00	0,00	0,00	0,00	588,00	2.940,00
<b>1021</b>	<b>Grundstücke, Grundstückseinrichtungen und Infrastruktur</b>					<b>154.972,75</b>	<b>0,00</b>	<b>0,00</b>	<b>0,00</b>	<b>5.048,80</b>	<b>149.923,95</b>
	<b>859000</b>	<b>Breitbandausbau</b>				<b>154.972,75</b>	<b>0,00</b>	<b>0,00</b>	<b>0,00</b>	<b>5.048,80</b>	<b>149.923,95</b>
	3/0330003/00073	LWL-Leitungen 2015-16	31.12.2016	28,5	33,0	75.791,39	0,00	0,00	0,00	2.569,20	73.222,19
	3/0330003/00128	LWL-Leitungen 2017	01.07.2017	29,5	33,0	17.194,96	0,00	0,00	0,00	563,77	16.631,19
	3/0330003/00146	LWL-Leitungen 2018	01.07.2018	30,5	33,0	8.761,00	0,00	0,00	0,00	278,13	8.482,87
	3/0330003/00670	LWL-Leitungen 2019	17.07.2019	31,5	33,0	53.225,40	0,00	0,00	0,00	1.637,70	51.587,70
<b>1313</b>	<b>Investitionszuschüsse von übrigen</b>					<b>-16.704,55</b>	<b>0,00</b>	<b>0,00</b>	<b>0,00</b>	<b>-530,30</b>	<b>-16.174,25</b>
	<b>859000</b>	<b>Breitbandausbau</b>				<b>-16.704,55</b>	<b>0,00</b>	<b>0,00</b>	<b>0,00</b>	<b>-530,30</b>	<b>-16.174,25</b>
	3/0330003/03649	KT LWL-Leitungen 2018	31.12.2018	30,5	33,0	-16.704,55	0,00	0,00	0,00	-530,30	-16.174,25

MVAG	Ansatz Konto	Bezeichnung	Inbetrieb- nahme	RND	ND	Buchwert 31.12.2019	Zugänge	Abgänge	Wertaufholung	Abschreibung/ Wertmind.	Buchwert 31.12.2020
<b>1024</b>	<b>Sonderanlagen</b>					<b>111.108,46</b>	<b>0,00</b>	<b>0,00</b>	<b>0,00</b>	<b>8.029,80</b>	<b>103.078,66</b>
	<b>870000</b>	<b>Energieerzeugung</b>				<b>111.108,46</b>	<b>0,00</b>	<b>0,00</b>	<b>0,00</b>	<b>8.029,80</b>	<b>103.078,66</b>
	3/0120001/00052	PV-Anlage NMS u. OKH 2012	01.01.2014	13,0	20,0	51.602,92	0,00	0,00	0,00	3.685,92	47.917,00
	3/0120001/00053	PV-Anlage NMS u. OKH 2013	01.01.2013	12,0	20,0	49.306,46	0,00	0,00	0,00	3.792,80	45.513,66
	3/0120001/00054	PV-Anlage NMS u. OKH 2014	01.01.2014	13,0	20,0	1.392,32	0,00	0,00	0,00	99,45	1.292,87
	3/0120001/00740	PV-Anlage KiGa 2019	31.12.2019	18,5	20,0	8.806,76	0,00	0,00	0,00	451,63	8.355,13
<b>1311</b>	<b>Investitionszuschüsse von Trägern öffentlichen Rechts</b>					<b>-29.581,50</b>	<b>0,00</b>	<b>0,00</b>	<b>0,00</b>	<b>-3.944,20</b>	<b>-25.637,30</b>
	<b>870000</b>	<b>Energieerzeugung</b>				<b>-29.581,50</b>	<b>0,00</b>	<b>0,00</b>	<b>0,00</b>	<b>-3.944,20</b>	<b>-25.637,30</b>
	3/0120001/03683	Transfer Bund PV	31.12.2012	6,5	15,0	-25.974,00	0,00	0,00	0,00	-3.463,20	-22.510,80
	3/0120001/03682	Transfer Land PV	31.12.2012	6,5	15,0	-3.607,50	0,00	0,00	0,00	-481,00	-3.126,50
<b>1026</b>	<b>Amts-, Betriebs- und Geschäftsausstattung</b>					<b>0,00</b>	<b>28.513,30</b>	<b>0,00</b>	<b>0,00</b>	<b>3.561,00</b>	<b>24.952,30</b>
	<b>010000</b>	<b>Zentralamt</b>				<b>0,00</b>	<b>28.513,30</b>	<b>0,00</b>	<b>0,00</b>	<b>3.561,00</b>	<b>24.952,30</b>
	4/0180001/03644	Server, PC-Anlage 2020	14.04.2020	6,0	7,0	0,00	28.513,30	0,00	0,00	3.561,00	24.952,30
<b>1010</b>	<b>Immaterielle Vermögenswerte</b>					<b>0,00</b>	<b>15.734,92</b>	<b>0,00</b>	<b>0,00</b>	<b>983,46</b>	<b>14.751,46</b>
	<b>031000</b>	<b>Amt Für Raumordnung und Raumplanung</b>				<b>0,00</b>	<b>15.734,92</b>	<b>0,00</b>	<b>0,00</b>	<b>983,46</b>	<b>14.751,46</b>
	4/0440001/00692	Flächenwidmungsplan 2020	30.01.2020	9,0	10,0	0,00	15.734,92	0,00	0,00	983,46	14.751,46
<b>1022</b>	<b>Gebäude und Bauten</b>					<b>0,00</b>	<b>56.371,56</b>	<b>0,00</b>	<b>0,00</b>	<b>570,51</b>	<b>55.801,05</b>
	<b>211000</b>	<b>Volksschule</b>				<b>0,00</b>	<b>56.371,56</b>	<b>0,00</b>	<b>0,00</b>	<b>570,51</b>	<b>55.801,05</b>
	2/0060001/00146	Volksschülerweiterung 2020	09.06.2020	49,0	50,0	0,00	56.371,56	0,00	0,00	570,51	55.801,05
<b>1026</b>	<b>Amts-, Betriebs- und Geschäftsausstattung</b>					<b>0,00</b>	<b>6.414,76</b>	<b>0,00</b>	<b>0,00</b>	<b>801,49</b>	<b>5.613,27</b>
	<b>211000</b>	<b>Volksschule</b>				<b>0,00</b>	<b>4.341,16</b>	<b>0,00</b>	<b>0,00</b>	<b>653,38</b>	<b>3.687,78</b>
	4/0110002/03649	Ausstattung Nachmittagsbetr. 2020	09.03.2020	9,0	10,0	0,00	1.958,10	0,00	0,00	195,81	1.762,29
	4/0180001/03645	PC-Installationen 2020	03.11.2020	6,5	7,0	0,00	2.383,06	0,00	0,00	457,57	1.925,49
	<b>212000</b>	<b>NÖ Mittelschule</b>				<b>0,00</b>	<b>2.073,60</b>	<b>0,00</b>	<b>0,00</b>	<b>148,11</b>	<b>1.925,49</b>
	4/0180001/03646	PC-Installationen 2020	03.11.2020	6,5	7,0	0,00	2.073,60	0,00	0,00	148,11	1.925,49
<b>1022</b>	<b>Gebäude und Bauten</b>					<b>0,00</b>	<b>51.596,85</b>	<b>0,00</b>	<b>0,00</b>	<b>897,94</b>	<b>50.698,91</b>
	<b>240000</b>	<b>Kindergärten</b>				<b>0,00</b>	<b>51.596,85</b>	<b>0,00</b>	<b>0,00</b>	<b>897,94</b>	<b>50.698,91</b>
	3/0060001/03651	KIGA I Zubau 2020	18.02.2020	49,0	50,0	0,00	51.596,85	0,00	0,00	897,94	50.698,91

MVAG	Ansatz Konto	Bezeichnung	Inbetrieb- nahme	RND	ND	Buchwert 31.12.2019	Zugänge	Abgänge	Wertaufholung	Abschreibung/ Wertmind.	Buchwert 31.12.2020
<b>1311</b>	<b>Investitionszuschüsse von Trägern öffentlichen Rechts</b>					<b>0,00</b>	<b>0,00</b>	<b>1.011.496,34</b>	<b>0,00</b>	<b>-10.114,96</b>	<b>-1.001.381,38</b>
	<b>240000</b>	<b>Kindergärten</b>				<b>0,00</b>	<b>0,00</b>	<b>1.011.496,34</b>	<b>0,00</b>	<b>-10.114,96</b>	<b>-1.001.381,38</b>
	3/0060001/03653	Transfer Land KiGa-Zubau 2020	31.08.2020	49,5	50,0	0,00	0,00	1.011.496,34	0,00	-10.114,96	-1.001.381,38
<b>1313</b>	<b>Investitionszuschüsse von übrigen</b>					<b>0,00</b>	<b>0,00</b>	<b>988.694,16</b>	<b>0,00</b>	<b>-9.886,94</b>	<b>-978.807,22</b>
	<b>240000</b>	<b>Kindergärten</b>				<b>0,00</b>	<b>0,00</b>	<b>988.694,16</b>	<b>0,00</b>	<b>-9.886,94</b>	<b>-978.807,22</b>
	3/0060001/03652	Transfer EU KiGa-Zubau 2020	31.08.2020	49,5	50,0	0,00	0,00	988.694,16	0,00	-9.886,94	-978.807,22
<b>1026</b>	<b>Amts-, Betriebs- und Geschäftsausstattung</b>					<b>0,00</b>	<b>0,00</b>	<b>0,00</b>	<b>0,00</b>	<b>685,00</b>	<b>-685,00</b>
	<b>320000</b>	<b>ausbildung in Musik u. Darst. Kunst</b>				<b>0,00</b>	<b>0,00</b>	<b>0,00</b>	<b>0,00</b>	<b>685,00</b>	<b>-685,00</b>
	4/0290007/01413	Instrumente 2020	09.11.2020	20,0	20,0	0,00	0,00	0,00	0,00	685,00	-685,00
<b>1311</b>	<b>Investitionszuschüsse von Trägern öffentlichen Rechts</b>					<b>0,00</b>	<b>0,00</b>	<b>13.600,00</b>	<b>0,00</b>	<b>-188,77</b>	<b>-13.411,23</b>
	<b>363000</b>	<b>Altstadterhaltung und. Ortsbildpflege</b>				<b>0,00</b>	<b>0,00</b>	<b>13.600,00</b>	<b>0,00</b>	<b>-188,77</b>	<b>-13.411,23</b>
	2/0060001/00145	Transfer BDA Johanneskapelle Sanierung	19.03.2020	48,5	49,5	0,00	0,00	5.000,00	0,00	-101,01	-4.898,99
	2/0060001/00148	Transfer Land NÖ Johanneskapelle Sanierung	18.11.2020	48,5	49,0	0,00	0,00	8.600,00	0,00	-87,76	-8.512,24
<b>1313</b>	<b>Investitionszuschüsse von übrigen</b>					<b>0,00</b>	<b>0,00</b>	<b>12.144,73</b>	<b>0,00</b>	<b>-245,35</b>	<b>-11.899,38</b>
	<b>363000</b>	<b>Altstadterhaltung und. Ortsbildpflege</b>				<b>0,00</b>	<b>0,00</b>	<b>12.144,73</b>	<b>0,00</b>	<b>-245,35</b>	<b>-11.899,38</b>
	2/0060001/00147	Transfer Beitrag Pfarre Johanneskapelle Sanierung	24.06.2020	48,5	49,5	0,00	0,00	12.144,73	0,00	-245,35	-11.899,38
<b>1021</b>	<b>Grundstücke, Grundstückseinrichtungen und Infrastruktur</b>					<b>0,00</b>	<b>445.349,00</b>	<b>0,00</b>	<b>0,00</b>	<b>7.274,77</b>	<b>438.074,23</b>
	<b>612000</b>	<b>Gemeindestraßen</b>				<b>0,00</b>	<b>405.245,24</b>	<b>0,00</b>	<b>0,00</b>	<b>6.363,15</b>	<b>398.882,09</b>
	2/0040001/03639	Straßenbau 2020	05.05.2020	32,0	33,0	0,00	405.245,24	0,00	0,00	6.363,15	398.882,09
	<b>710000</b>	<b>Land- und forstwirtschaftlicher Wegebau</b>				<b>0,00</b>	<b>40.103,76</b>	<b>0,00</b>	<b>0,00</b>	<b>911,62</b>	<b>39.192,14</b>
	2/0040002/03630	Gitzing-Pichl	03.06.2020	9,0	10,0	0,00	2.328,02	0,00	0,00	232,80	2.095,22
	2/0040001/03641	Güterwege Erhaltung 2020	12.10.2020	32,5	33,0	0,00	30.195,00	0,00	0,00	457,50	29.737,50
	2/0040001/03640	Lukasöd	09.01.2020	32,0	33,0	0,00	7.580,74	0,00	0,00	221,32	7.359,42
<b>1311</b>	<b>Investitionszuschüsse von Trägern öffentlichen Rechts</b>					<b>0,00</b>	<b>0,00</b>	<b>8.750,00</b>	<b>0,00</b>	<b>-132,58</b>	<b>-8.617,42</b>
	<b>710000</b>	<b>Land- und forstwirtschaftlicher Wegebau</b>				<b>0,00</b>	<b>0,00</b>	<b>8.750,00</b>	<b>0,00</b>	<b>-132,58</b>	<b>-8.617,42</b>
	2/0040001/03644	Transfer Güterwege ABB 2020	01.12.2020	32,5	33,0	0,00	0,00	8.750,00	0,00	-132,58	-8.617,42
<b>1024</b>	<b>Sonderanlagen</b>					<b>0,00</b>	<b>41.766,97</b>	<b>0,00</b>	<b>0,00</b>	<b>1.155,23</b>	<b>40.611,74</b>
	<b>813000</b>	<b>Abfallabfuhr</b>				<b>0,00</b>	<b>41.766,97</b>	<b>0,00</b>	<b>0,00</b>	<b>1.155,23</b>	<b>40.611,74</b>
	3/0480001/03649	Sonderanlage Strauchschnittplatz	24.04.2020	24,0	25,0	0,00	41.766,97	0,00	0,00	1.155,23	40.611,74

MVAG	Ansatz Konto	Bezeichnung	Inbetrieb- nahme	RND	ND	Buchwert 31.12.2019	Zugänge	Abgänge	Wertaufholung	Abschreibung/ Wertmind.	Buchwert 31.12.2020
<b>1021</b>	<b>Grundstücke, Grundstückseinrichtungen und Infrastruktur</b>					<b>0,00</b>	<b>121.743,98</b>	<b>0,00</b>	<b>0,00</b>	<b>4.163,31</b>	<b>117.580,67</b>
	<b>815000</b>	<b>Park- und Gartenanlagen, kinderspielpl.</b>				<b>0,00</b>	<b>10.405,75</b>	<b>0,00</b>	<b>0,00</b>	<b>174,18</b>	<b>10.231,57</b>
	2/0040011/00077	Mostbrunnen St. Veit	12.11.2020	24,5	25,0	0,00	3.405,75	0,00	0,00	68,12	3.337,63
	2/0040013/00023	Spielplatz Hütte bei KR	08.10.2020	32,5	33,0	0,00	7.000,00	0,00	0,00	106,06	6.893,94
	<b>816000</b>	<b>Straßenbeleuchtung</b>				<b>0,00</b>	<b>111.338,23</b>	<b>0,00</b>	<b>0,00</b>	<b>3.989,13</b>	<b>107.349,10</b>
	2/0040012/00672	Straßenbeleuchtung 2020	24.01.2020	14,0	15,0	0,00	111.338,23	0,00	0,00	3.989,13	107.349,10
<b>1025</b>	<b>Technische Anlagen, Fahrzeuge und Maschinen</b>					<b>0,00</b>	<b>11.730,55</b>	<b>0,00</b>	<b>0,00</b>	<b>991,61</b>	<b>10.738,94</b>
	<b>820000</b>	<b>Wirtschaftshöfe</b>				<b>0,00</b>	<b>11.730,55</b>	<b>0,00</b>	<b>0,00</b>	<b>991,61</b>	<b>10.738,94</b>
	4/0150002/03674	Bokimobil	10.06.2020	9,0	10,0	0,00	8.712,60	0,00	0,00	458,56	8.254,04
	4/0240001/01409	Maschinen und maschinelle Einrichtungen 2020	18.02.2020	9,0	10,0	0,00	3.017,95	0,00	0,00	533,05	2.484,90
<b>1021</b>	<b>Grundstücke, Grundstückseinrichtungen und Infrastruktur</b>					<b>0,00</b>	<b>920,00</b>	<b>0,00</b>	<b>0,00</b>	<b>0,00</b>	<b>920,00</b>
	<b>840000</b>	<b>Grundbesitz</b>				<b>0,00</b>	<b>920,00</b>	<b>0,00</b>	<b>0,00</b>	<b>0,00</b>	<b>920,00</b>
	1/0020004/00654	Grundstück Nr. 4167/2, KG-Nr. 03034 Scherbling Straßenv	23.09.2020	0,0	0,0	0,00	920,00	0,00	0,00	0,00	920,00
	2/0040001/03638	Vorplatz Ostarichihaus	27.04.2020	33,0	33,0	0,00	0,00	0,00	0,00	0,00	0,00
<b>1024</b>	<b>Sonderanlagen</b>					<b>0,00</b>	<b>117.840,71</b>	<b>0,00</b>	<b>0,00</b>	<b>1.818,02</b>	<b>116.022,69</b>
	<b>850000</b>	<b>Betriebe der Wasserversorgung</b>				<b>0,00</b>	<b>117.840,71</b>	<b>0,00</b>	<b>0,00</b>	<b>1.818,02</b>	<b>116.022,69</b>
	3/0460003/03693	Wasserleitungsbau 2020	16.06.2020	32,0	33,0	0,00	117.840,71	0,00	0,00	1.818,02	116.022,69
<b>1025</b>	<b>Technische Anlagen, Fahrzeuge und Maschinen</b>					<b>0,00</b>	<b>9.166,67</b>	<b>0,00</b>	<b>0,00</b>	<b>916,67</b>	<b>8.250,00</b>
	<b>850000</b>	<b>Betriebe der Wasserversorgung</b>				<b>0,00</b>	<b>9.166,67</b>	<b>0,00</b>	<b>0,00</b>	<b>916,67</b>	<b>8.250,00</b>
	5/0150002/00080	Peugeot Boxer	04.05.2020	9,0	10,0	0,00	9.166,67	0,00	0,00	916,67	8.250,00
<b>1026</b>	<b>Amts-, Betriebs- und Geschäftsausstattung</b>					<b>0,00</b>	<b>1.848,62</b>	<b>0,00</b>	<b>0,00</b>	<b>175,53</b>	<b>1.673,09</b>
	<b>850000</b>	<b>Betriebe der Wasserversorgung</b>				<b>0,00</b>	<b>1.848,62</b>	<b>0,00</b>	<b>0,00</b>	<b>175,53</b>	<b>1.673,09</b>
	3/0300001/00110	Wasserzähler 2020	09.06.2020	11,0	12,0	0,00	1.848,62	0,00	0,00	175,53	1.673,09
<b>1313</b>	<b>Investitionszuschüsse von übrigen</b>					<b>0,00</b>	<b>0,00</b>	<b>66.727,01</b>	<b>0,00</b>	<b>-1.302,53</b>	<b>-65.424,48</b>
	<b>850000</b>	<b>Betriebe der Wasserversorgung</b>				<b>0,00</b>	<b>0,00</b>	<b>66.727,01</b>	<b>0,00</b>	<b>-1.302,53</b>	<b>-65.424,48</b>
	3/0460003/03692	Wasseranschluss-Abgabe 2020	01.01.2020	32,0	33,0	0,00	0,00	66.727,01	0,00	-1.302,53	-65.424,48
<b>1023</b>	<b>Wasser- und Abwasserbauten und -anlagen</b>					<b>0,00</b>	<b>142.793,21</b>	<b>0,00</b>	<b>0,00</b>	<b>667,93</b>	<b>142.125,28</b>
	<b>851000</b>	<b>Betriebe der Abwasserbeseitigung</b>				<b>0,00</b>	<b>142.793,21</b>	<b>0,00</b>	<b>0,00</b>	<b>667,93</b>	<b>142.125,28</b>
	3/0450001/03698	Kanalbau 2020	08.07.2020	49,5	50,0	0,00	66.793,21	0,00	0,00	667,93	66.125,28
	3/0450001/03700	Kanalbau Dimbergergründe (Fertigstellung 2021)	31.12.2021	50,0	50,0	0,00	76.000,00	0,00	0,00	0,00	76.000,00

MVAG	Ansatz Konto	Bezeichnung	Inbetrieb- nahme	RND	ND	Buchwert 31.12.2019	Zugänge	Abgänge	Wertaufholung	Abschreibung/ Wertmind.	Buchwert 31.12.2020
<b>1313</b>	<b>Investitionszuschüsse von übrigen</b>					<b>0,00</b>	<b>0,00</b>	<b>54.443,91</b>	<b>0,00</b>	<b>-831,97</b>	<b>-53.611,94</b>
	<b>851000</b>	<b>Betriebe der Abwasserbeseitigung</b>				<b>0,00</b>	<b>0,00</b>	<b>54.443,91</b>	<b>0,00</b>	<b>-831,97</b>	<b>-53.611,94</b>
	3/0450001/03697	Kanaleinmündungs-Abgabe 2020	01.01.2020	49,0	50,0	0,00	0,00	54.443,91	0,00	-831,97	-53.611,94
<b>1024</b>	<b>Sonderanlagen</b>					<b>0,00</b>	<b>6.957,35</b>	<b>0,00</b>	<b>0,00</b>	<b>695,74</b>	<b>6.261,61</b>
	<b>853400</b>	<b>Ostarrichi-Kulturhof</b>				<b>0,00</b>	<b>6.957,35</b>	<b>0,00</b>	<b>0,00</b>	<b>695,74</b>	<b>6.261,61</b>
	3/0110002/00132	Klimaanlage Bürgerservice, Museum	25.05.2020	9,0	10,0	0,00	6.957,35	0,00	0,00	695,74	6.261,61
<b>1021</b>	<b>Grundstücke, Grundstückseinrichtungen und Infrastruktur</b>					<b>0,00</b>	<b>23.392,24</b>	<b>0,00</b>	<b>0,00</b>	<b>372,99</b>	<b>23.019,25</b>
	<b>859000</b>	<b>Breitbandausbau</b>				<b>0,00</b>	<b>23.392,24</b>	<b>0,00</b>	<b>0,00</b>	<b>372,99</b>	<b>23.019,25</b>
	3/0330003/03650	LWL-Leitungen 2020	16.06.2020	32,0	33,0	0,00	23.392,24	0,00	0,00	372,99	23.019,25
<b>1024</b>	<b>Sonderanlagen</b>					<b>0,00</b>	<b>61.384,30</b>	<b>0,00</b>	<b>0,00</b>	<b>2.322,16</b>	<b>59.062,14</b>
	<b>870000</b>	<b>Energieerzeugung</b>				<b>0,00</b>	<b>61.384,30</b>	<b>0,00</b>	<b>0,00</b>	<b>2.322,16</b>	<b>59.062,14</b>
	3/0120001/03684	PV-Anlage Schulgebäude 2020	25.05.2020	14,0	15,0	0,00	61.384,30	0,00	0,00	2.322,16	59.062,14
<b>1311</b>	<b>Investitionszuschüsse von Trägern öffentlichen Rechts</b>					<b>0,00</b>	<b>0,00</b>	<b>30.600,00</b>	<b>0,00</b>	<b>-1.020,00</b>	<b>-29.580,00</b>
	<b>870000</b>	<b>Energieerzeugung</b>				<b>0,00</b>	<b>0,00</b>	<b>30.600,00</b>	<b>0,00</b>	<b>-1.020,00</b>	<b>-29.580,00</b>
	3/0120001/03685	Transfer Bund PV-Anlage VS/NMS 2020	13.08.2020	14,5	15,0	0,00	0,00	30.600,00	0,00	-1.020,00	-29.580,00
<b>1025</b>	<b>Technische Anlagen, Fahrzeuge und Maschinen</b>					<b>0,00</b>	<b>23.134,71</b>	<b>0,00</b>	<b>0,00</b>	<b>1.280,90</b>	<b>21.853,81</b>
	<b>870100</b>	<b>E-Tankstellen</b>				<b>0,00</b>	<b>23.134,71</b>	<b>0,00</b>	<b>0,00</b>	<b>1.280,90</b>	<b>21.853,81</b>
	3/0240001/00668	E-Tankstellen	29.05.2020	9,0	10,0	0,00	23.134,71	0,00	0,00	1.280,90	21.853,81
<b>Gesamtsumme</b>						<b>21.383.905,49</b>	<b>1.308.708,11</b>	<b>2.260.635,08</b>	<b>0,00</b>	<b>891.131,64</b>	<b>19.540.846,88</b>

Anlagenspiegel Einzelkonten Kapitaltransfer (Anlage 6g)





MVAG	Ansatz Konto	Bezeichnung	Inbetrieb- nahme	RND	ND	Buchwert 31.12.2019	Zugänge	Abgänge	Wertaufholung	Abschreibung/ Wertmind.	Buchwert 31.12.2020
<b>1311</b>	<b>Investitionszuschüsse von Trägern öffentlichen Rechts</b>					<b>-778.988,22</b>	<b>0,00</b>	<b>0,00</b>	<b>0,00</b>	<b>-22.000,71</b>	<b>-756.987,51</b>
	<b>211000</b>	<b>Volksschule</b>				<b>-50.224,57</b>	<b>0,00</b>	<b>0,00</b>	<b>0,00</b>	<b>-6.809,32</b>	<b>-43.415,25</b>
	4/0110002/03646	KT Ausstattung 2018	01.07.2018	7,0	10,0	-1.903,16	0,00	0,00	0,00	-237,90	-1.665,26
	4/0110002/03647	KT Ausstattung Nachmittagsbetr. 2018	12.09.2018	7,5	10,0	-46.750,00	0,00	0,00	0,00	-5.500,00	-41.250,00
	4/0180001/03639	KT Beamer 2015	01.01.2015	1,0	7,0	-428,57	0,00	0,00	0,00	-214,29	-214,28
	4/0180001/03638	KT Beamer 2016	01.01.2016	2,0	7,0	-428,56	0,00	0,00	0,00	-142,85	-285,71
	4/0180001/03640	KT PC-Anlage 2014	01.01.2014	0,0	7,0	-714,28	0,00	0,00	0,00	-714,28	0,00
	<b>212000</b>	<b>NÖ Mittelschule</b>				<b>-26.519,29</b>	<b>0,00</b>	<b>0,00</b>	<b>0,00</b>	<b>-4.966,23</b>	<b>-21.553,06</b>
	4/0180001/03642	KT Beamer 2015	01.01.2015	1,0	7,0	-657,15	0,00	0,00	0,00	-328,58	-328,57
	4/0180001/03641	KT Beamer 2016	01.01.2016	2,0	7,0	-771,43	0,00	0,00	0,00	-257,14	-514,29
	4/0110002/03645	KT NMS-Einrichtung 2018	01.07.2018	7,5	10,0	-1.717,00	0,00	0,00	0,00	-202,00	-1.515,00
	4/0180001/03643	KT PC-Anlage 2014	01.01.2014	0,0	7,0	-1.185,71	0,00	0,00	0,00	-1.185,71	0,00
	3/0110001/03644	KT Sporthalle Sanierung 2016	01.01.2016	0,0	5,0	-2.580,00	0,00	0,00	0,00	-2.580,00	0,00
	2/0060001/00127	Transferzahlung 2017	01.07.2017	46,5	50,0	-19.608,00	0,00	0,00	0,00	-412,80	-19.195,20
	<b>240000</b>	<b>Kindergärten</b>				<b>-52.880,13</b>	<b>0,00</b>	<b>0,00</b>	<b>0,00</b>	<b>-1.079,19</b>	<b>-51.800,94</b>
	3/0060001/03650	KT KIGA I Zubau 2018	11.09.2018	48,0	50,0	-52.880,13	0,00	0,00	0,00	-1.079,19	-51.800,94
	<b>639000</b>	<b>Sonstige Einrichtungen und Maßnahmen</b>				<b>-649.364,23</b>	<b>0,00</b>	<b>0,00</b>	<b>0,00</b>	<b>-9.145,97</b>	<b>-640.218,26</b>
	2/0470001/00085	Transfer Bund RHB	01.01.2011	70,0	80,0	-312.642,29	0,00	0,00	0,00	-4.403,41	-308.238,88
	2/0470001/00086	Transferzahlung Land RHB	01.01.2011	70,0	80,0	-336.721,94	0,00	0,00	0,00	-4.742,56	-331.979,38
<b>1313</b>	<b>Investitionszuschüsse von übrigen</b>					<b>-494.464,41</b>	<b>0,00</b>	<b>0,00</b>	<b>0,00</b>	<b>-6.964,29</b>	<b>-487.500,12</b>
	<b>639000</b>	<b>Sonstige Einrichtungen und Maßnahmen</b>				<b>-494.464,41</b>	<b>0,00</b>	<b>0,00</b>	<b>0,00</b>	<b>-6.964,29</b>	<b>-487.500,12</b>
	2/0470001/00087	Transferzahlung EU RHB	01.01.2011	70,0	80,0	-494.464,41	0,00	0,00	0,00	-6.964,29	-487.500,12
<b>1311</b>	<b>Investitionszuschüsse von Trägern öffentlichen Rechts</b>					<b>-738.295,94</b>	<b>0,00</b>	<b>14.978,93</b>	<b>0,00</b>	<b>-45.083,88</b>	<b>-708.190,99</b>
	<b>813000</b>	<b>Abfallabfuhr</b>				<b>-28.344,49</b>	<b>0,00</b>	<b>0,00</b>	<b>0,00</b>	<b>-1.181,02</b>	<b>-27.163,47</b>
	3/0480001/03648	KT Dippersdf.,Hörlesbg.,Pumperlbg. 2017/18	07.08.2019	23,0	25,0	-28.344,49	0,00	0,00	0,00	-1.181,02	-27.163,47
	<b>820000</b>	<b>Wirtschaftshöfe</b>				<b>-4.062,50</b>	<b>0,00</b>	<b>0,00</b>	<b>0,00</b>	<b>-625,00</b>	<b>-3.437,50</b>
	5/0150001/03651	KT Elektroauto	31.12.2018	5,5	8,0	-4.062,50	0,00	0,00	0,00	-625,00	-3.437,50
	<b>821000</b>	<b>Fuhrpark</b>				<b>-2.337,50</b>	<b>0,00</b>	<b>0,00</b>	<b>0,00</b>	<b>-325,00</b>	<b>-2.012,50</b>
	5/0150001/01401	Transferzahlung Elektroauto	23.09.2019	6,0	8,0	-1.400,00	0,00	0,00	0,00	-200,00	-1.200,00
	5/0150001/01403	Transferzahlung Elektroauto Land NÖ	03.10.2019	6,5	8,0	-937,50	0,00	0,00	0,00	-125,00	-812,50
	<b>831000</b>	<b>Freibäder</b>				<b>-1.916,66</b>	<b>0,00</b>	<b>0,00</b>	<b>0,00</b>	<b>-166,67</b>	<b>-1.749,99</b>
	3/0040014/03637	KT Beachvolleyballplatz	01.07.2016	10,5	15,0	-1.916,66	0,00	0,00	0,00	-166,67	-1.749,99

MVAG	Ansatz Konto	Bezeichnung	Inbetrieb- nahme	RND	ND	Buchwert 31.12.2019	Zugänge	Abgänge	Wertaufholung	Abschreibung/ Wertmind.	Buchwert 31.12.2020
	<b>850000</b>	<b>Betriebe der Wasserversorgung</b>				<b>-701.634,79</b>	<b>0,00</b>	<b>14.978,93</b>	<b>0,00</b>	<b>-42.786,19</b>	<b>-673.827,53</b>
	3/0460003/00184	Transfer Bund BA 03	01.07.2012	12,5	33,0	-114.611,15	0,00	0,00	0,00	-8.489,71	-106.121,44
	3/0460003/00185	Transfer Bund BA 04	01.07.2018	12,5	33,0	-12.324,60	0,00	0,00	0,00	-912,93	-11.411,67
	3/0460003/00712	Transfer Bund BA 05	01.07.2018	19,0	33,0	-20.424,19	0,00	0,00	0,00	-1.021,21	-19.402,98
	3/0460003/00713	Transfer Bund BA 06	01.07.2018	19,0	33,0	-45.967,44	0,00	0,00	0,00	-2.298,37	-43.669,07
	3/0460003/00714	Transfer Bund BA 07	01.07.2018	0,0	13,0	0,00	0,00	0,00	0,00	0,00	0,00
	3/0460003/00715	Transfer Bund BA 08	01.07.2018	22,0	33,0	-16.640,73	0,00	0,00	0,00	-723,51	-15.917,22
	3/0460003/00716	Transfer Bund BA 10	01.07.2018	24,0	33,0	-10.099,06	0,00	0,00	0,00	-403,96	-9.695,10
	3/0460003/00717	Transfer Bund BA 101	01.07.2018	19,0	25,0	-27.934,17	0,00	0,00	0,00	-1.396,71	-26.537,46
	3/0460003/00718	Transfer Bund BA 12	01.07.2018	27,5	33,0	-27.393,78	0,00	0,00	0,00	-961,19	-26.432,59
	3/0460003/00719	Transfer Bund BA 13	31.12.2018	27,5	33,0	-24.672,45	0,00	0,00	0,00	-865,70	-23.806,75
	3/0460003/00720	Transfer Bund BA 14	01.01.2020	32,0	33,0	0,00	0,00	14.978,93	0,00	-230,45	-14.748,48
	3/0460003/00180	Transfer Land BA 03	01.07.2011	12,5	33,0	-218.802,48	0,00	0,00	0,00	-16.207,59	-202.594,89
	3/0460003/00181	Transfer Land BA 04	01.07.2012	12,5	33,0	-17.606,57	0,00	0,00	0,00	-1.304,19	-16.302,38
	3/0460003/00182	Transfer Land BA 05	01.07.2016	19,0	33,0	-44.845,10	0,00	0,00	0,00	-2.242,26	-42.602,84
	3/0460003/00183	Transfer Land BA 06	01.07.2018	19,0	33,0	-94.876,80	0,00	0,00	0,00	-4.743,84	-90.132,96
	3/0460003/00722	Transfer Land BA 07	01.07.2018	0,0	13,0	0,00	0,00	0,00	0,00	0,00	0,00
	3/0460003/00723	Transfer Land BA 10	01.07.2018	24,0	33,0	-2.900,00	0,00	0,00	0,00	-116,00	-2.784,00
	3/0460003/00724	Transfer Land BA 101	01.07.2018	19,0	25,0	-6.983,61	0,00	0,00	0,00	-349,18	-6.634,43
	3/0460003/00725	Transfer Land BA 13	31.12.2018	27,5	33,0	-7.677,66	0,00	0,00	0,00	-269,39	-7.408,27
	3/0460003/00726	Transfer Land BA 14	31.12.2018	30,5	33,0	-7.875,00	0,00	0,00	0,00	-250,00	-7.625,00
<b>1313</b>	<b>Investitionszuschüsse von übrigen</b>					<b>-361.446,69</b>	<b>0,00</b>	<b>0,00</b>	<b>0,00</b>	<b>-15.527,04</b>	<b>-345.919,65</b>
	<b>850000</b>	<b>Betriebe der Wasserversorgung</b>				<b>-361.446,69</b>	<b>0,00</b>	<b>0,00</b>	<b>0,00</b>	<b>-15.527,04</b>	<b>-345.919,65</b>
	3/0460003/03685	Wasseranschluss-Abgabe 2005	31.12.2005	17,5	33,0	-9.784,34	0,00	0,00	0,00	-528,88	-9.255,46
	3/0460003/03684	Wasseranschluss-Abgabe 2006	31.12.2006	18,5	33,0	-45.833,39	0,00	0,00	0,00	-2.350,43	-43.482,96
	3/0460003/03688	Wasseranschluss-Abgabe 2002	31.12.2002	14,5	33,0	-1.597,77	0,00	0,00	0,00	-103,08	-1.494,69
	3/0460003/03687	Wasseranschluss-Abgabe 2003	31.12.2003	15,5	33,0	-37.691,83	0,00	0,00	0,00	-2.284,35	-35.407,48
	3/0460003/03686	Wasseranschluss-Abgabe 2004	31.12.2004	16,5	33,0	-9.240,64	0,00	0,00	0,00	-528,04	-8.712,60
	3/0460003/03676	Wasseranschluss-Abgabe 2007	31.12.2007	19,5	33,0	-15.105,33	0,00	0,00	0,00	-736,85	-14.368,48
	3/0460003/03677	Wasseranschluss-Abgabe 2008	31.12.2008	20,5	33,0	-18.617,67	0,00	0,00	0,00	-865,94	-17.751,73
	3/0460003/03678	Wasseranschluss-Abgabe 2009	31.12.2009	21,5	33,0	-13.129,80	0,00	0,00	0,00	-583,55	-12.546,25
	3/0460003/03652	Wasseranschluss-Abgabe 2010	01.07.2010	22,5	33,0	-4.721,16	0,00	0,00	0,00	-200,90	-4.520,26
	3/0460003/03653	Wasseranschluss-Abgabe 2011	01.07.2011	23,5	33,0	-29.801,23	0,00	0,00	0,00	-1.216,38	-28.584,85
	3/0460003/03654	Wasseranschluss-Abgabe 2012	01.07.2012	24,5	33,0	-33.342,68	0,00	0,00	0,00	-1.307,56	-32.035,12
	3/0460003/03655	Wasseranschluss-Abgabe 2013	01.07.2013	25,5	33,0	-33.500,61	0,00	0,00	0,00	-1.264,17	-32.236,44
	3/0460003/03656	Wasseranschluss-Abgabe 2014	01.07.2014	26,5	33,0	-8.043,78	0,00	0,00	0,00	-292,50	-7.751,28
	3/0460003/03657	Wasseranschluss-Abgabe 2015	01.07.2015	27,5	33,0	-1.954,38	0,00	0,00	0,00	-68,57	-1.885,81
	3/0460003/03658	Wasseranschluss-Abgabe 2016	01.07.2016	28,5	33,0	-9.250,76	0,00	0,00	0,00	-313,59	-8.937,17

MVAG	Ansatz Konto	Bezeichnung	Inbetrieb- nahme	RND	ND	Buchwert 31.12.2019	Zugänge	Abgänge	Wertaufholung	Abschreibung/ Wertmind.	Buchwert 31.12.2020
	3/0460003/03659	Wasseranschluss-Abgabe 2017	01.07.2017	29,5	33,0	-50.015,55	0,00	0,00	0,00	-1.639,85	-48.375,70
	3/0460003/03660	Wasseranschluss-Abgabe 2018	01.07.2018	30,5	33,0	-17.709,29	0,00	0,00	0,00	-562,20	-17.147,09
	3/0460003/03675	Wasseranschluss-Abgabe 2019	01.07.2019	31,5	33,0	-22.106,48	0,00	0,00	0,00	-680,20	-21.426,28
<b>1311</b>	<b>Investitionszuschüsse von Trägern öffentlichen Rechts</b>					<b>-3.886.294,07</b>	<b>0,00</b>	<b>59.200,00</b>	<b>0,00</b>	<b>-118.466,31</b>	<b>-3.827.027,76</b>
	<b>851000</b>	<b>Betriebe der Abwasserbeseitigung</b>				<b>-3.886.294,07</b>	<b>0,00</b>	<b>59.200,00</b>	<b>0,00</b>	<b>-118.466,31</b>	<b>-3.827.027,76</b>
	3/0450001/03671	Transfer Bund BA 04	31.12.1996	25,5	50,0	-771.921,85	0,00	0,00	0,00	-29.129,13	-742.792,72
	3/0450001/00200	Transfer Bund BA 05	01.07.2012	29,5	50,0	-271.523,84	0,00	0,00	0,00	-8.902,42	-262.621,42
	3/0450001/00201	Transfer Bund BA 06	01.07.2013	35,0	50,0	-283.665,60	0,00	0,00	0,00	-7.879,60	-275.786,00
	3/0450001/00202	Transfer Bund BA 07	01.07.2015	37,5	50,0	-565.957,16	0,00	0,00	0,00	-14.700,19	-551.256,97
	3/0450001/00203	Transfer Bund BA 08	01.07.2018	39,0	50,0	-142.240,00	0,00	0,00	0,00	-3.556,00	-138.684,00
	3/0450001/00734	Transfer Bund BA 101	01.07.2018	19,0	25,0	-67.102,84	0,00	0,00	0,00	-3.355,14	-63.747,70
	3/0450001/00735	Transfer Bund BA 11	01.07.2018	39,0	50,0	-15.398,56	0,00	0,00	0,00	-384,96	-15.013,60
	3/0450001/00736	Transfer Bund BA 24	01.07.2018	44,5	50,0	-313.495,97	0,00	0,00	0,00	-6.890,02	-306.605,95
	3/0450001/00737	Transfer Bund BA 25	01.07.2018	47,0	50,0	-77.110,31	0,00	0,00	0,00	-1.606,46	-75.503,85
	3/0450001/00738	Transfer Bund BA 26	01.01.2020	49,0	50,0	0,00	0,00	59.200,00	0,00	-1.184,00	-58.016,00
	3/0450001/03669	Transfer Land BA 03	31.12.1985	14,5	50,0	-6.369,96	0,00	0,00	0,00	-410,97	-5.958,99
	3/0450001/03670	Transfer Land BA 04	31.12.1996	25,5	50,0	-270.161,23	0,00	0,00	0,00	-10.194,76	-259.966,47
	3/0450001/00196	Transfer Land BA 05	01.07.2013	29,5	50,0	-187.921,22	0,00	0,00	0,00	-6.161,35	-181.759,87
	3/0450001/00197	Transfer Land BA 06	01.07.2014	35,0	50,0	-172.686,75	0,00	0,00	0,00	-4.796,85	-167.889,90
	3/0450001/00198	Transfer Land BA 07	01.07.2018	37,5	50,0	-558.475,85	0,00	0,00	0,00	-14.505,87	-543.969,98
	3/0450001/00727	Transfer Land BA 08	01.07.2018	39,0	50,0	-92.586,14	0,00	0,00	0,00	-2.314,65	-90.271,49
	3/0450001/00728	Transfer Land BA 101	01.07.2018	19,0	25,0	-16.775,87	0,00	0,00	0,00	-838,79	-15.937,08
	3/0450001/00729	Transfer Land BA 11	01.07.2018	39,0	50,0	-33.656,87	0,00	0,00	0,00	-841,42	-32.815,45
	3/0450001/00730	Transfer Land BA 25	01.07.2018	47,0	50,0	-21.333,34	0,00	0,00	0,00	-444,44	-20.888,90
	3/0450001/00731	Transfer Land BA 26	01.07.2018	47,5	50,0	-17.910,71	0,00	0,00	0,00	-369,29	-17.541,42
<b>1313</b>	<b>Investitionszuschüsse von übrigen</b>					<b>-640.149,63</b>	<b>0,00</b>	<b>0,00</b>	<b>0,00</b>	<b>-15.974,10</b>	<b>-624.175,53</b>
	<b>851000</b>	<b>Betriebe der Abwasserbeseitigung</b>				<b>-640.149,63</b>	<b>0,00</b>	<b>0,00</b>	<b>0,00</b>	<b>-15.974,10</b>	<b>-624.175,53</b>
	3/0450001/03692	Kanaleinmündungs-Abgabe 2005	31.12.2005	34,5	50,0	-46.599,25	0,00	0,00	0,00	-1.312,65	-45.286,60
	3/0450001/03689	Kanaleinmündungs-Abgabe 2002	31.12.2002	31,5	50,0	-32.053,94	0,00	0,00	0,00	-986,28	-31.067,66
	3/0450001/03690	Kanaleinmündungs-Abgabe 2003	31.12.2003	32,5	50,0	-16.658,27	0,00	0,00	0,00	-497,26	-16.161,01
	3/0450001/03691	Kanaleinmündungs-Abgabe 2004	31.12.2004	33,5	50,0	-71.320,96	0,00	0,00	0,00	-2.067,27	-69.253,69
	3/0450001/03693	Kanaleinmündungs-Abgabe 2006	31.12.2006	35,5	50,0	-35.975,14	0,00	0,00	0,00	-985,62	-34.989,52
	3/0450001/03679	Kanaleinmündungs-Abgabe 2007	31.12.2007	36,5	50,0	-15.805,50	0,00	0,00	0,00	-421,48	-15.384,02
	3/0450001/03680	Kanaleinmündungs-Abgabe 2008	31.12.2008	37,5	50,0	-43.986,19	0,00	0,00	0,00	-1.142,50	-42.843,69
	3/0450001/03681	Kanaleinmündungs-Abgabe 2009	31.12.2009	38,5	50,0	-39.905,23	0,00	0,00	0,00	-1.010,26	-38.894,97
	3/0450001/03661	Kanaleinmündungs-Abgabe 2010	01.07.2010	39,5	50,0	-6.018,47	0,00	0,00	0,00	-148,60	-5.869,87
	3/0450001/03662	Kanaleinmündungs-Abgabe 2011	01.07.2011	40,5	50,0	-54.200,43	0,00	0,00	0,00	-1.306,03	-52.894,40

MVAG	Ansatz Konto	Bezeichnung	Inbetrieb- nahme	RND	ND	Buchwert 31.12.2019	Zugänge	Abgänge	Wertaufholung	Abschreibung/ Wertmind.	Buchwert 31.12.2020
	3/0450001/03663	Kanaleinmündungs-Abgabe 2012	01.07.2012	41,5	50,0	-57.567,20	0,00	0,00	0,00	-1.354,52	-56.212,68
	3/0450001/03664	Kanaleinmündungs-Abgabe 2013	01.07.2013	42,5	50,0	-46.154,67	0,00	0,00	0,00	-1.061,03	-45.093,64
	3/0450001/03665	Kanaleinmündungs-Abgabe 2014	01.07.2014	43,5	50,0	-41.674,02	0,00	0,00	0,00	-936,49	-40.737,53
	3/0450001/03666	Kanaleinmündungs-Abgabe 2016	01.07.2016	45,5	50,0	-19.865,28	0,00	0,00	0,00	-427,21	-19.438,07
	3/0450001/03667	Kanaleinmündungs-Abgabe 2017	01.07.2017	46,5	50,0	-38.389,71	0,00	0,00	0,00	-808,20	-37.581,51
	3/0450001/03668	Kanaleinmündungs-Abgabe 2018	01.07.2018	47,5	50,0	-34.215,27	0,00	0,00	0,00	-705,47	-33.509,80
	3/0450001/03674	Kanaleinmündungs-Abgabe 2019	31.12.2019	48,5	50,0	-39.760,10	0,00	0,00	0,00	-803,23	-38.956,87
<b>1311</b>	<b>Investitionszuschüsse von Trägern öffentlichen Rechts</b>					<b>-97.272,98</b>	<b>0,00</b>	<b>0,00</b>	<b>0,00</b>	<b>-6.180,14</b>	<b>-91.092,84</b>
	<b>853200</b>	<b>FF-Neuhoften</b>				<b>-97.272,98</b>	<b>0,00</b>	<b>0,00</b>	<b>0,00</b>	<b>-6.180,14</b>	<b>-91.092,84</b>
	4/0150002/03672	KT HLF Neuhoften 2016	01.07.2016	20,5	25,0	-34.400,00	0,00	0,00	0,00	-1.600,00	-32.800,00
	4/0150002/00206	Transferzahlung HLF 2016	01.07.2016	20,5	25,0	-37.240,98	0,00	0,00	0,00	-1.732,14	-35.508,84
	4/0150002/03673	KT MTF Neuhoften 2019	04.06.2019	8,0	10,0	-25.632,00	0,00	0,00	0,00	-2.848,00	-22.784,00
<b>1313</b>	<b>Investitionszuschüsse von übrigen</b>					<b>-16.704,55</b>	<b>0,00</b>	<b>0,00</b>	<b>0,00</b>	<b>-530,30</b>	<b>-16.174,25</b>
	<b>859000</b>	<b>Breitbandausbau</b>				<b>-16.704,55</b>	<b>0,00</b>	<b>0,00</b>	<b>0,00</b>	<b>-530,30</b>	<b>-16.174,25</b>
	3/0330003/03649	KT LWL-Leitungen 2018	31.12.2018	30,5	33,0	-16.704,55	0,00	0,00	0,00	-530,30	-16.174,25
<b>1311</b>	<b>Investitionszuschüsse von Trägern öffentlichen Rechts</b>					<b>-29.581,50</b>	<b>0,00</b>	<b>1.011.496,34</b>	<b>0,00</b>	<b>-14.059,16</b>	<b>-1.027.018,68</b>
	<b>870000</b>	<b>Energieerzeugung</b>				<b>-29.581,50</b>	<b>0,00</b>	<b>0,00</b>	<b>0,00</b>	<b>-3.944,20</b>	<b>-25.637,30</b>
	3/0120001/03683	Transfer Bund PV	31.12.2012	6,5	15,0	-25.974,00	0,00	0,00	0,00	-3.463,20	-22.510,80
	3/0120001/03682	Transfer Land PV	31.12.2012	6,5	15,0	-3.607,50	0,00	0,00	0,00	-481,00	-3.126,50
	<b>240000</b>	<b>Kindergärten</b>				<b>0,00</b>	<b>0,00</b>	<b>1.011.496,34</b>	<b>0,00</b>	<b>-10.114,96</b>	<b>-1.001.381,38</b>
	3/0060001/03653	Transfer Land KiGa-Zubau 2020	31.08.2020	49,5	50,0	0,00	0,00	1.011.496,34	0,00	-10.114,96	-1.001.381,38
<b>1313</b>	<b>Investitionszuschüsse von übrigen</b>					<b>0,00</b>	<b>0,00</b>	<b>988.694,16</b>	<b>0,00</b>	<b>-9.886,94</b>	<b>-978.807,22</b>
	<b>240000</b>	<b>Kindergärten</b>				<b>0,00</b>	<b>0,00</b>	<b>988.694,16</b>	<b>0,00</b>	<b>-9.886,94</b>	<b>-978.807,22</b>
	3/0060001/03652	Transfer EU KiGa-Zubau 2020	31.08.2020	49,5	50,0	0,00	0,00	988.694,16	0,00	-9.886,94	-978.807,22
<b>1311</b>	<b>Investitionszuschüsse von Trägern öffentlichen Rechts</b>					<b>0,00</b>	<b>0,00</b>	<b>13.600,00</b>	<b>0,00</b>	<b>-188,77</b>	<b>-13.411,23</b>
	<b>363000</b>	<b>Altstadterhaltung und. Ortsbildpflege</b>				<b>0,00</b>	<b>0,00</b>	<b>13.600,00</b>	<b>0,00</b>	<b>-188,77</b>	<b>-13.411,23</b>
	2/0060001/00145	Transfer BDA Johanneskapelle Sanierung	19.03.2020	48,5	49,5	0,00	0,00	5.000,00	0,00	-101,01	-4.898,99
	2/0060001/00148	Transfer Land NÖ Johanneskapelle Sanierung	18.11.2020	48,5	49,0	0,00	0,00	8.600,00	0,00	-87,76	-8.512,24
<b>1313</b>	<b>Investitionszuschüsse von übrigen</b>					<b>0,00</b>	<b>0,00</b>	<b>12.144,73</b>	<b>0,00</b>	<b>-245,35</b>	<b>-11.899,38</b>
	<b>363000</b>	<b>Altstadterhaltung und. Ortsbildpflege</b>				<b>0,00</b>	<b>0,00</b>	<b>12.144,73</b>	<b>0,00</b>	<b>-245,35</b>	<b>-11.899,38</b>
	2/0060001/00147	Transfer Beitrag Pfarre Johanneskapelle Sanierung	24.06.2020	48,5	49,5	0,00	0,00	12.144,73	0,00	-245,35	-11.899,38

**Rechnungsabschluss 2020**

Marktgemeinde Neuhofen an der Ybbs

**Anlagenspiegel Einzelkonten Kapitaltransfer (Anlage 6g)**

MVAG	Ansatz Konto	Bezeichnung	Inbetrieb- nahme	RND	ND	Buchwert 31.12.2019	Zugänge	Abgänge	Wertaufholung	Abschreibung/ Wertmind.	Buchwert 31.12.2020
<b>1311</b>	<b>Investitionszuschüsse von Trägern öffentlichen Rechts</b>					<b>0,00</b>	<b>0,00</b>	<b>8.750,00</b>	<b>0,00</b>	<b>-132,58</b>	<b>-8.617,42</b>
	<b>710000</b>	<b>Land- und forstwirtschaftlicher Wegebau</b>				<b>0,00</b>	<b>0,00</b>	<b>8.750,00</b>	<b>0,00</b>	<b>-132,58</b>	<b>-8.617,42</b>
	2/0040001/03644	Transfer Güterwege ABB 2020	01.12.2020	32,5	33,0	0,00	0,00	8.750,00	0,00	-132,58	-8.617,42
<b>1313</b>	<b>Investitionszuschüsse von übrigen</b>					<b>0,00</b>	<b>0,00</b>	<b>121.170,92</b>	<b>0,00</b>	<b>-2.134,50</b>	<b>-119.036,42</b>
	<b>850000</b>	<b>Betriebe der Wasserversorgung</b>				<b>0,00</b>	<b>0,00</b>	<b>66.727,01</b>	<b>0,00</b>	<b>-1.302,53</b>	<b>-65.424,48</b>
	3/0460003/03692	Wasseranschluss-Abgabe 2020	01.01.2020	32,0	33,0	0,00	0,00	66.727,01	0,00	-1.302,53	-65.424,48
	<b>851000</b>	<b>Betriebe der Abwasserbeseitigung</b>				<b>0,00</b>	<b>0,00</b>	<b>54.443,91</b>	<b>0,00</b>	<b>-831,97</b>	<b>-53.611,94</b>
	3/0450001/03697	Kanaleinmündungs-Abgabe 2020	01.01.2020	49,0	50,0	0,00	0,00	54.443,91	0,00	-831,97	-53.611,94
<b>1311</b>	<b>Investitionszuschüsse von Trägern öffentlichen Rechts</b>					<b>0,00</b>	<b>0,00</b>	<b>30.600,00</b>	<b>0,00</b>	<b>-1.020,00</b>	<b>-29.580,00</b>
	<b>870000</b>	<b>Energieerzeugung</b>				<b>0,00</b>	<b>0,00</b>	<b>30.600,00</b>	<b>0,00</b>	<b>-1.020,00</b>	<b>-29.580,00</b>
	3/0120001/03685	Transfer Bund PV-Anlage VS/NMS 2020	13.08.2020	14,5	15,0	0,00	0,00	30.600,00	0,00	-1.020,00	-29.580,00
		<b>Gesamtsumme</b>				<b>-7.043.197,99</b>	<b>0,00</b>	<b>2.260.635,08</b>	<b>0,00</b>	<b>-258.394,07</b>	<b>-9.045.439,00</b>



Liste der nicht bewerteten Kulturgüter (Anlage 6h)





---

---

<b>Art</b>	<b>Bezeichnung</b>	<b>Standort</b>	<b>Anzahl (bei Sammlungen)</b>
------------	--------------------	-----------------	--------------------------------



Leasingspiegel (Anlage 6i)



## Finanzierungsleasing

Ansatz- oder Projektbezeichnung	Anschaffungskosten	Buchwert 31.12.2019	Buchwert 31.12.2020	Summe ausstehender Mindestleasing- zahlungen	Restlaufzeit in Jahren
<b>Summe</b>	<b>0,00</b>	<b>0,00</b>	<b>0,00</b>	<b>0,00</b>	

## Wirtschaftliche Unternehmungen, Betriebe, betriebsähnliche Einrichtungen gem. § 1 Abs. 2

<b>Summe</b>	<b>0,00</b>	<b>0,00</b>	<b>0,00</b>	<b>0,00</b>
--------------	-------------	-------------	-------------	-------------

## Operating Leasing

Ansatz- oder Projektbezeichnung	Grundmietzeit in Jahren	Gesamtkosten	Einmalkauti- on	Leasingentgelt (ohne laufender Kauti- on)	Laufende Kauti- on	Restlaufzeit in Jahren	Kumulierte Restzahlungen
Renovierung HS VS	35,00	3.023.700,00	0,00	113.246,28	0,00	15	1.698.694,20
<b>Summe</b>		<b>3.023.700,00</b>	<b>0,00</b>	<b>113.246,28</b>	<b>0,00</b>		<b>1.698.694,20</b>

## Wirtschaftliche Unternehmungen, Betriebe, betriebsähnliche Einrichtungen gem. § 1 Abs. 2

<b>Summe</b>		<b>0,00</b>	<b>0,00</b>	<b>0,00</b>	<b>0,00</b>		<b>0,00</b>
--------------	--	-------------	-------------	-------------	-------------	--	-------------



Nachweis über unmittelbare Beteiligungen  
der Gebietskörperschaft (Anlage 6j)





**ARGE Kleinregion Ostarrichi-Mostland**

Name der Einheit	ARGE Kleinregion Ostarrichi-Mostland
UID-Nr.	ATU57686659
Beteiligungsart	Sonstige
Stamm-/Grundkapital	0,00
Anteil der Gebietskörperschaft in %	15,00
Buchwert der Beteiligung(t)	3.600,00
Geschäftsjahr	
Eigenkapital / geschätztes Nettovermögen 31.12.2019	0,00
Eigenkapital / geschätztes Nettovermögen 31.12.2020	0,00
Bilanzsumme	0,00
Finanzverbindlichkeiten	0,00
Jahresüberschuss/Jahresfehlbetrag	0,00
Gewinnausschüttungen an die Gebietskörperschaft	0,00
Klassifikation gem. ESVG	Gemeinden (inkl. Gemeindeverbände, Gemeindefonds, außerbudgetäre Gemeindeeinheiten)
Konzernabschluss	Nein

**Regionalverband noewest-mostviertel**

Name der Einheit	Regionalverband noewest-mostviertel
Firmenbuch-Nr.	425170a
Beteiligungsart	Sonstige
Stamm-/Grundkapital	0,00
Anteil der Gebietskörperschaft in %	3,00
Buchwert der Beteiligung(t)	900,00
Geschäftsjahr	
Eigenkapital / geschätztes Nettovermögen 31.12.2019	0,00
Eigenkapital / geschätztes Nettovermögen 31.12.2020	0,00
Bilanzsumme	0,00
Finanzverbindlichkeiten	0,00
Jahresüberschuss/Jahresfehlbetrag	0,00
Gewinnausschüttungen an die Gebietskörperschaft	0,00
Klassifikation gem. ESVG	Gemeinden (inkl. Gemeindeverbände, Gemeindefonds, außerbudgetäre Gemeindeeinheiten)
Konzernabschluss	Nein

**Schilift Neuhofen an der Ybbs**

Name der Einheit	Schilift Neuhofen an der Ybbs	
Gemeinde-Kz.	30520	
Beteiligungsart	Sonstige	
Stamm-/Grundkapital		0,00
Anteil der Gebietskörperschaft in %		20,00
Buchwert der Beteiligung(t)		3.197,60
Geschäftsjahr		
Eigenkapital / geschätztes Nettovermögen 31.12.2019		0,00
Eigenkapital / geschätztes Nettovermögen 31.12.2020		0,00
Bilanzsumme		0,00
Finanzverbindlichkeiten		0,00
Jahresüberschuss/Jahresfehlbetrag		0,00
Gewinnausschüttungen an die Gebietskörperschaft		0,00
Klassifikation gem. ESVG	Öffentlich kontrollierte nichtfinanzielle Kapitalgesellschaften (Inland)	
Konzernabschluss	Nein	

**Tourismusverband Moststraße**

Name der Einheit	Tourismusverband Moststraße	
Firmenbuch-Nr.	198058m	
Beteiligungsart	Sonstige	
Stamm-/Grundkapital		0,00
Anteil der Gebietskörperschaft in %		1,00
Buchwert der Beteiligung(t)		7.200,00
Geschäftsjahr		
Eigenkapital / geschätztes Nettovermögen 31.12.2019		0,00
Eigenkapital / geschätztes Nettovermögen 31.12.2020		0,00
Bilanzsumme		0,00
Finanzverbindlichkeiten		0,00
Jahresüberschuss/Jahresfehlbetrag		0,00
Gewinnausschüttungen an die Gebietskörperschaft		0,00
Klassifikation gem. ESVG	Gemeinden (inkl. Gemeindeverbände, Gemeindefonds, außerbudgetäre Gemeindeeinheiten)	
Konzernabschluss	Nein	

**Wirtschaftskooperation Quatier A**

Name der Einheit	Wirtschaftskooperation Quatier A	
Gemeinde-Kz.	30502	
Beteiligungsart	Sonstige	
Stamm-/Grundkapital		0,00
Anteil der Gebietskörperschaft in %		4,17
Buchwert der Beteiligung(t)	15.012,00	
Geschäftsjahr		
Eigenkapital / geschätztes Nettovermögen 31.12.2019		0,00
Eigenkapital / geschätztes Nettovermögen 31.12.2020		0,00
Bilanzsumme		0,00
Finanzverbindlichkeiten		0,00
Jahresüberschuss/Jahresfehlbetrag		0,00
Gewinnausschüttungen an die Gebietskörperschaft		0,00
Klassifikation gem. ESVG	Privat kontrollierte nichtfinanzielle Kapitalgesellschaften (Inland)	
Konzernabschluss	Nein	



Nachweis über mittelbare Beteiligungen  
der Gebietskörperschaft (Anlage 6k)









Nachweis über aktive Finanzinstrumente (Anlage 6m)



Kategorie	Buchwert Stand 31.12.2020	Wechselkurs- differenzen	beizulegender Zeitwert	durchschn. Nominal- verzinsung in %	durchschnittliche Rendite in %	durchschnittliche RLZ in Jahren
<b>bis zur Endfälligkeit gehalten</b>	<b>0,00</b>					
in heimischer Währung	0,00					
in fremder Währung	0,00					
<b>zur Veräußerung verfügbar</b>	<b>0,00</b>					
in heimischer Währung	0,00					
in fremder Währung	0,00					
<b>Partizipations- und Hybridkapital</b>	<b>0,00</b>					
Partizipationskapital	0,00					
Hybridkapital	0,00					
<b>Summe</b>	<b>0,00</b>					



Einzelnachweis über aktive Finanzinstrumente (Anlage 6n)



Wertpapierbezeichnung	Währung	Stand bei Anschaffung in Euro	Buchwert 31.12.2019 in Euro	Zugang in Euro	Abgang in Euro	Buchwert 31.12.2020 in Euro	Wechsel- kurs bei Anschaffung	Wechsel- kurs 31.12.2019	Wechsel- kurs 31.12.2020	Buchwert bei Anschaffung in Fremdwährung	Buchwert 31.12.2019 in Fremdwährung	Stand 31.12.2020 in Fremdwährung
<b>bis zur Endfälligkeit gehalten</b>		0,00	0,00	0,00	0,00	0,00						
<b>in heimischer Währung</b>		0,00	0,00	0,00	0,00	0,00						
<b>in fremder Währung</b>		0,00	0,00	0,00	0,00	0,00						
<b>zur Veräußerung verfügbar</b>		0,00	0,00	0,00	0,00	0,00						
<b>in heimischer Währung</b>		0,00	0,00	0,00	0,00	0,00						
<b>in fremder Währung</b>		0,00	0,00	0,00	0,00	0,00						
<b>Partizipations- und Hybridkapital</b>		0,00	0,00	0,00	0,00	0,00						
<b>Partizipationskapital</b>		0,00	0,00	0,00	0,00	0,00						
<b>Hybridkapital</b>		0,00	0,00	0,00	0,00	0,00						
<b>Summe</b>		0,00	0,00	0,00	0,00	0,00						





Rückstellungsspiegel (Anlage 6q)



Rückstellung	Stand 31.12.2019	Dotierungen (+)	Verbrauch (-)	Auflösung (-)	Stand 31.12.2020
<b>Kurzfristig</b>	<b>0,00</b>	<b>0,00</b>	<b>0,00</b>	<b>0,00</b>	<b>0,00</b>
Rückstellungen für Prozesskosten	0,00	0,00	0,00	0,00	0,00
Rückstellungen für nicht konsumierte Urlaube	0,00	0,00	0,00	0,00	0,00
Rückstellungen für ausstehende Rechnungen	0,00	0,00	0,00	0,00	0,00
Sonstige kurzfristige Rückstellungen	0,00	0,00	0,00	0,00	0,00
<b>Langfristig</b>	<b>441.884,14</b>	<b>43.976,96</b>	<b>0,00</b>	<b>38.386,22</b>	<b>447.474,88</b>
Rückstellungen für Abfertigungen	291.473,70	25.337,50	0,00	18.319,21	298.491,99
Rückstellungen für Jubiläumswendungen	150.410,44	18.639,46	0,00	20.067,01	148.982,89
Rückstellungen für Haftungen	0,00	0,00	0,00	0,00	0,00
Rückstellungen für Sanierung von Altlasten	0,00	0,00	0,00	0,00	0,00
Rückstellungen für Pensionen (Säule I)	0,00	0,00	0,00	0,00	0,00
Sonstige langfristige Rückstellungen	0,00	0,00	0,00	0,00	0,00
<b>Gesamtsumme</b>	<b>441.884,14</b>	<b>43.976,96</b>	<b>0,00</b>	<b>38.386,22</b>	<b>447.474,88</b>



Haftungsnachweis (Anlage 6r)



## Teil A - Haftungspositionen relevant iSd Art. 15a Vereinbarung HOG

Bezeichnung der/des Haftungsnehmerin/s oder einer Gruppe gleichartiger Haftungen	Haftungsrahmen	Stand 31.12.2019	Zugänge (+)	Abgänge (-)	Stand 31.12.2020	davon Umklassifizierungen
<b>Untergruppe 1 - Haftungen für Kredit- und Finanzinstitute</b>						
Zwischensumme - Untergruppe 1	0,00	0,00	0,00	0,00	0,00	
<b>Untergruppe 2 - Grundbücherlich besicherte Haftungen von Wohnbau-Darlehen</b>						
Zwischensumme - Untergruppe 2	0,00	0,00	0,00	0,00	0,00	
<b>Untergruppe 3 - Sonstige Wirtschaftshaftungen</b>						
GAV Amstetten - GAV Amstetten BA 11 BA 11, 3. Faulturm	50.100,00	34.100,00	0,00	2.000,00	32.100,00	
GAV Amstetten - GAV Amstetten BA 16	26.000,00	19.500,00	0,00	2.600,00	16.900,00	
Kulturverein Ostarrichi - Kulturverein Ostarrichi	20.000,00	20.000,00	0,00	0,00	20.000,00	
Museumsverein Ostarrichi - Museumsverein Ostarrichi	50.000,00	50.000,00	0,00	0,00	50.000,00	
Museumsverein Ostarrichi - Museumsverein Ostarrichi	20.000,00	13.300,00	0,00	3.300,00	10.000,00	
Union Fussball Haftung - Union Fussball	40.000,00	40.000,00	0,00	0,00	40.000,00	
UTC Neuhofen - UTC Neuhofen	30.000,00	21.000,00	0,00	3.000,00	18.000,00	
Zwischensumme - Untergruppe 3	236.100,00	197.900,00	0,00	10.900,00	187.000,00	
<b>Summe A</b>	<b>236.100,00</b>	<b>197.900,00</b>	<b>0,00</b>	<b>10.900,00</b>	<b>187.000,00</b>	
<b>Haftung der staatlichen, außerbudgetären Einheiten gem. ESVG iSd Art. 15a Vereinbarung HOG</b>						
<b>Untergruppe 1 - Haftungen für Kredit- und Finanzinstitute</b>						
Zwischensumme - Untergruppe 1	0,00	0,00	0,00	0,00	0,00	
<b>Untergruppe 2 - Grundbücherlich besicherte Haftungen von Wohnbau-Darlehen</b>						
Zwischensumme - Untergruppe 2	0,00	0,00	0,00	0,00	0,00	
<b>Untergruppe 3 - Sonstige Wirtschaftshaftungen</b>						
Zwischensumme - Untergruppe 3	0,00	0,00	0,00	0,00	0,00	
<b>Summe B</b>	<b>0,00</b>	<b>0,00</b>	<b>0,00</b>	<b>0,00</b>	<b>0,00</b>	
<b>Gesamtsumme</b>	<b>236.100,00</b>	<b>197.900,00</b>	<b>0,00</b>	<b>10.900,00</b>	<b>187.000,00</b>	

## Teil B - Haftungspositionen nicht relevant iSd Art. 15a Vereinbarung HOG

Bezeichnung der/des Haftungsnehmerin/s oder einer Gruppe gleichartiger Haftungen	Haftungsrahmen	Stand 31.12.2019	Zugänge (+)	Abgänge (-)	Stand 31.12.2020	davon Umklassifizierungen
<b>Untergruppe 1 - Haftungen für Kredit- und Finanzinstitute</b>						
Zwischensumme - Untergruppe 1	0,00	0,00	0,00	0,00	0,00	
<b>Untergruppe 2 - Grundbücherlich besicherte Haftungen von Wohnbau-Darlehen</b>						
Zwischensumme - Untergruppe 2	0,00	0,00	0,00	0,00	0,00	
<b>Untergruppe 3 - Sonstige Wirtschaftshaftungen</b>						
Zwischensumme - Untergruppe 3	0,00	0,00	0,00	0,00	0,00	
<b>Gesamtsumme</b>	<b>0,00</b>	<b>0,00</b>	<b>0,00</b>	<b>0,00</b>	<b>0,00</b>	



Einzelnachweis über die nicht voranschlagswirksame Gebarung  
gemäß § 12 (Anlage 6t)



Konto	Kontenbezeichnung	Stand 31.12.2019	Umsatz Soll	Umsatz Haben	Stand 31.12.2020
<b>Veränderung der nicht voranschlagswirksamen Forderungen</b>					
270000	Ust-Vorsteuer	83.522,56	221.081,68	204.887,93	67.328,81
271000	Finanzamt Guthaben	0,00	146.850,27	146.850,27	0,00
287777	Kassenbestandsveraenderungen	0,00	7.260,63	7.260,63	0,00
	<b>Summe</b>	<b>83.522,56</b>	<b>375.192,58</b>	<b>358.998,83</b>	<b>67.328,81</b>
<b>Veränderung der nicht voranschlagswirksamen Verbindlichkeiten</b>					
360000	Ust-Mehrwertsteuer	4.978,89	82.738,84	85.013,62	2.704,11
361000	Bundesgebuehren	1.395,80	8.308,70	8.049,80	1.654,70
362000	Lohnsteuer	0,00	100.824,77	100.824,77	0,00
362100	Bva - Beamte U Mandatare, Vb	957,20	227.058,50	226.896,81	1.118,89
362300	Gebietskrankenkasse	12.192,56	122.553,77	125.570,76	9.175,57
362400	DB-Ausgleichsfonds	0,00	34.357,12	34.357,12	0,00
362700	Gewerkschaftsbeitraege	0,00	2.684,44	2.684,44	0,00
363000	Hafruecklaesse	12.220,37	0,00	6.982,96	5.237,41
369000	Fraktionsumlage	0,00	3.654,09	3.654,09	0,00
369100	Sparbuch Kaution	6.011,96	1,77	0,00	6.013,73
369300	Diverse Verwahrgelder	0,00	614.890,20	614.890,20	0,00
369400	Sonstige Erläge (nicht voranschlagswirksame Gebarung) Jagd	0,00	9.791,63	9.791,63	0,00
379000	Finanzamt Zahllast	0,01	10.782,21	10.782,21	0,01
379099	ausgleichsbuchung Gehalt	-12.706,76	885.773,19	885.310,09	-12.243,66
390000	Passive Rechnungsabgrenzung	3.160,34	0,00	3.160,34	0,00
	<b>Summe</b>	<b>28.210,37</b>	<b>2.103.419,23</b>	<b>2.117.968,84</b>	<b>13.660,76</b>



Personaldaten iSd ÖStp (Anlage 4)



Gruppe 1 - gesamt	Dienstverhältnis zu Gemeinde, dienstleistend in einer Dienststelle, bezahlt aus dem Budget		Personalaufwendungen, Aktive, betriebsmäßige Darstellung exklusive Ausgliederungen				
	Köpfe	VBÄ	davon melden Gemeinden optional				gesamt
Bezüge (L und G: Unterklasse 50-55)			Nebengebühren (L und G: Gruppen 564-569)	Dienstgeberbeiträge (L und G: Unterklasse 58)	Weitere Aufwendungen	Kontenklasse 5	
BeamtInnen	1,0	1,0					
Vertragsbedienstete	42,0	26,8					
KV-Bedienstete (Kollektivvertrag)	0,0	0,0					
Summe	43,0	27,8					
<b>darunter (Teilmengen der Gruppe 1)</b>							
MusikschullehrerInnen	0,0	0,0					
KindergärtnerInnen und	0,0	0,0					
Bedienstete nicht-ausgliederter Krankenanstalten	0,0	0,0					
<b>Gruppe 1a - Ausbildungsverhältnisse (insb. Lehrlinge)</b>							
	0,0						

Gruppe 2 - gesamt	Dienstverhältnis zur Gemeinde, dienstleistend bei sonstigem Rechtsträger, bezahlt aus dem Budget		Personalaufwendungen, Aktive, Ausgliederter				
	Köpfe	VBÄ	davon melden Gemeinden optional				gesamt
Bezüge (L und G: Unterklasse 50-55)			Nebengebühren (L und G: Gruppen 564-569)	Dienstgeberbeiträge (L und G: Unterklasse 58)	Weitere Aufwendungen	Kontenklasse 5	
BeamtInnen	0,0	0,0					
Vertragsbedienstete	4,0	0,3					
Summe	4,0	0,3					

Gruppe 2 - nach Rechnungsträger		Köpfe	VBÄ
Einheit: Musikschullehrer Leasing			
Refundierung des Personalaufwandes? Ja/Nein	Nein		
Anzahl Bedienstete		4,0	0,3

BeamtInnen-PensionistInnen zum 31.12.2020			
	Anzahl	Ø-Pensionshöhe /Mt. <sup>1)</sup>	
RuhegenussbezieherInnen	1,0	3.100,0	
Hinterbliebene <sup>2)</sup>	0,0	0,0	
Neue RuhegenussbezieherInnen im Bezugsjahr 2020			
	Anzahl	Ø-Pensionsantrittsalter	Ø-Pensionshöhe /Mt. <sup>1)</sup>
Alterspension <sup>3)</sup>	0,0	0,0	0,0
Dienstunfähigkeit <sup>4)</sup>	0,0	0,0	0,0
vorzeitige Pensionierung mit Abschlag <sup>5)</sup>	0,0	0,0	0,0
vorzeitige Pensionierung ohne Abschlag <sup>6)</sup>	0,0	0,0	0,0
Pensionierungen gesamt	0,0	0,0	0,0
<p>1) Durchschnittspension im Dezember laut Personalstatistik-Festlegungen ohne Sonderzahlungen, ohne Pflegegeld und ohne sonstige Transferleistungen; brutto</p> <p>2) Witwen-, Witwer-, Waisenversorgungsbezüge und vergleichbare Leistungen</p> <p>3) Ruhebezüge aufgrund einer Ruhestandsversetzung durch Erklärung iSd § 15 iVm § 236c Abs. 1 BDG 1979, eines Übertritts in den Ruhestand oder einer vergleichbaren Regelung</p> <p>4) Ruhebezüge aufgrund einer Ruhestandsversetzung wegen dauernder Dienstunfähigkeit</p> <p>5) Ruhebezüge aufgrund einer Ruhestandsversetzung vor dem Mindestalter für eine Ruhestandsversetzung durch Erklärung iSd Z 3, die eine Minderung der Bemessungsgrundlage bewirkt (z.B. § 207n BDG 1979)</p> <p>6) Ruhebezüge aufgrund einer Ruhestandsversetzung vor dem Mindestalter für eine Ruhestandsversetzung durch Erklärung iSd Z 3, die keine Minderung der Bemessungsgrundlage bewirkt (z.B. § 207n BDG 1979)</p>			
Pensionsausgaben für das Bezugsjahr 2020			
Summe	0,00		



Dienstpostenplan



# Dienstpostenplan für das Haushaltsjahr 2020

Dienst-Posten-Plan Nr.	Name	Dienst-zweig Nr.	Funktionsverwendung	Beschäftigung
	<b>Verwaltung</b>			
1001	Verwaltung	56	Beamter PZ FDP F-Gruppe 9, Amtsleiter	40 h/Woche
50	Verwaltung	-	Pensionist	
3000	Verwaltung	56	VB PZ FDP F-Gruppe 8, Leiter Bauamt	40 h/Woche
7003	Verwaltung	56	VB PZ FDP F-Gruppe 8, Leiterin Buchhaltung	40 h/Woche
3002	Verwaltung	55	VB F-Gruppe 7, Meldeamt/Standesamt	40 h/Woche
3013	Verwaltung	85	VB F-Gruppe 4, Allgem. Verwaltung (bis 8/20)	40 h/Woche
3015	Verwaltung	71	VB F-Gruppe 5, Allgem. Verwaltung	40 h/Woche
3005	Verwaltung	85	VB F-Gruppe 4, Allgem. Verwaltung	30 h/Woche
3004	Verwaltung	71	VB F-Gruppe 5, Allgem. Verwaltung	20 h/Woche
3011	Verwaltung	85	VB F-Gruppe 4, Allgem. Verwaltung	20 h/Woche
3021	Verwaltung	71	VB F-Gruppe 5, Allgem. Verwaltung	9 h/Woche
	<b>Musikschule</b>			
3019	Musikschule	108	VB F-Gruppe ms1, Musikschullehrer/Leitung	26,7 h/Woche
3012	Musikschule	108	VB F-Gruppe ms1, Musikschullehrer	14,5 h/Woche
3017	Musikschule	108	VB F-Gruppe ms2, Musikschullehrerin	14 h/Woche
3032	Musikschule	108	VB F-Gruppe ms4, Musikschullehrerin	10,2 h/Woche
3031	Musikschule	108	VB F-Gruppe ms2, Musikschullehrer	9 h/Woche
3026	Musikschule	108	VB F-Gruppe ms4, Musikschullehrerin	7,5 h/Woche
3016	Musikschule	108	VB F-Gruppe ms1, Musikschullehrer	6 h/Woche
3020	Musikschule	108	VB F-Gruppe ms4, Musikschullehrerin	6 h/Woche
3028	Musikschule	108	VB F-Gruppe ms2, Musikschullehrerin	5,5 h/Woche
3018	Musikschule	108	VB F-Gruppe I2/b1, Musikschullehrer	5,5 h/Woche

	<b>Bauhof</b>			
4067	Bauhof	2	VB F-Gruppe 6, Leiter Bauhof	30 h/Woche
4081	Bauhof	2	VB F-Gruppe 5, Gemeindearbeiter	40 h/Woche
8135	Bauhof	11	VB F-Gruppe 3, Gemeindearbeiterin	40 h/Woche
4015	Bauhof	7	VB F-Gruppe 5, Gemeindearbeiterin	30 h/Woche
4004	Bauhof	2	VB F-Gruppe 5, Gemeindearbeiter	30 h/Woche
8134	Bauhof	11	VB F-Gruppe 3, Gemeindearbeiterin	20 h/Woche
	<b>Schulen</b>			
8112	Schulen	16	VB F-Gruppe 3, Gemeindearbeiterin	30 h/Woche
8068	Schulen	16	VB F-Gruppe 3, Gemeindearbeiterin	30 h/Woche
8139	Schulen	11	VB F-Gruppe 3, Gemeindearbeiterin	30 h/Woche
8142	Schulen	11	VB F-Gruppe 3, Gemeindearbeiterin	28 h/Woche
4085	Schulen	12	VB F-Gruppe 4, Kindergartenhilfsdienst (Stützkraft VS)	17 h/Woche
	<b>Kindergarten</b>			
4064	Kindergarten	12	VB F-Gruppe 4, Kindergartenhilfsdienst	38 h/Woche
8036	Kindergarten	12	VB F-Gruppe 4, Kindergartenhilfsdienst	35 h/Woche
4020	Kindergarten	12	VB F-Gruppe 4, Kindergartenhilfsdienst	35 h/Woche
8136	Kindergarten	12	VB F-Gruppe 4, Kindergartenhilfsdienst	30 h/Woche
4033	Kindergarten	12	VB F-Gruppe 4, Kindergartenhilfsdienst	25 h/Woche
4018	Kindergarten	12	VB F-Gruppe 4, Kindergartenhilfsdienst	25 h/Woche
4019	Kindergarten	12	VB F-Gruppe 4, Kindergartenhilfsdienst	25 h/Woche
4008	Kindergarten	12	VB F-Gruppe 4, Kindergartenhilfsdienst (bis 7/2020)	24 h/Woche
8039	Kindergarten	12	VB F-Gruppe 4, Kindergartenhilfsdienst	24 h/Woche
8123	Kindergarten	12	VB F-Gruppe 4, Kindergartenhilfsdienst	20 h/Woche
4059	Kindergarten	12	VB F-Gruppe 4, Kindergartenhilfsdienst	16 h/Woche
4058	Kindergarten	12	VB F-Gruppe 4, Kindergartenhilfsdienst (ab 8/2020)	16 h/Woche

**Anmerkung 1) Funktionsdienstposten (FDP)**

Dieser Dienstposten ist ein Leiterposten und daher gem. § 2 Abs. 3 GBDO als Funktionsdienstposten gesondert bezeichnet. Nur Funktionsdienst-Posten des allgemeinen Schemas (z.B. nicht des Schemas für sanitätsberufe oder für Lehrer) werden einer Funktionsgruppe zugeordnet.

Nachweis über Personalaufwand VRV2015



Gruppe	Abschnitt	Ansatz	Beamte der Verwaltung 500000 - 500999	Vertragsbedienstete I 510000 - 510999	Vertragsbedienstete II 511000 - 511999	Arbeiter nicht ganzjährig beschäftigt 523000 - 523999	Nebengebühren und Geldaushilfen 560000 - 569999	DGB für Finanzamt (FLAB) 580000 - 580999	Leistungen aus der Selbstträgerschaft 582000 - 582999	Gesamtsumme
0	01	010000 Zentralamt	57.677,03	69.986,01		586,76		2.215,97	25.969,69	156.435,46
	02	022000 Standesamt	11.535,41				1.667,31	43,36	813,79	14.059,87
		023000 Einwohneramt		36.269,80			3.108,84	1.535,83	8.395,51	49.309,98
		025000 Staatsbürgerschaft	7.690,32						383,70	8.074,02
	<b>Summe Gruppe 0</b>			<b>76.902,76</b>	<b>106.255,81</b>		<b>586,76</b>	<b>4.776,15</b>	<b>3.795,16</b>	<b>35.562,69</b>
2	21	211000 Volksschule			58.004,66	1.020,25	672,24	1.263,09	6.875,38	67.835,62
		212000 NÖ Mittelschule			42.417,03	981,75	175,88	1.462,01	7.992,33	53.029,00
	23	232000 Schülerbetreuung			1.893,82			77,28	424,44	2.395,54
	24	240000 Kindergärten			286.460,18	9.242,01	3.372,66	8.702,45	49.342,05	357.119,35
	26	263000 Turn- und Sporthallen			11.070,48		105,52	433,82	2.382,20	13.992,02
	<b>Summe Gruppe 2</b>					<b>399.846,17</b>	<b>11.244,01</b>	<b>4.326,30</b>	<b>11.938,65</b>	<b>67.016,40</b>
3	32	320000 ausbildung in Musik u. Darst. Kunst	7.231,39	179.160,35	5.357,62	400,00	8.151,20	7.322,97	38.320,77	245.944,30
	36	363000 Altstadterhaltung und. Ortsbildpflege			44.862,15					44.862,15
	<b>Summe Gruppe 3</b>			<b>7.231,39</b>	<b>179.160,35</b>	<b>50.219,77</b>	<b>400,00</b>	<b>8.151,20</b>	<b>7.322,97</b>	<b>38.320,77</b>
5	51	510000 Medizinische Bereichversorgung					180,00			180,00
	<b>Summe Gruppe 5</b>							<b>180,00</b>		<b>180,00</b>
6	61	612000 Gemeindestraßen			3.000,00					3.000,00
	<b>Summe Gruppe 6</b>					<b>3.000,00</b>				<b>3.000,00</b>
7	77	771000 Maßnahmen zur Förd. des Tourismus		19.888,24				261,92	4.200,85	24.351,01
	<b>Summe Gruppe 7</b>				<b>19.888,24</b>			<b>261,92</b>	<b>4.200,85</b>	<b>24.351,01</b>
8	81	814000 Straßenreinigung			17.065,80					17.065,80
	82	820000 Wirtschaftshöfe			8.186,77					8.186,77
	83	831000 Freibäder			48.923,87	487,67	190,55	498,82	2.662,24	52.763,15
		831100 Freibäder			6.744,08					6.744,08
	85	850000 Betriebe der Wasserversorgung	9.612,80	17.527,21	12.469,93				683,57	4.079,61
851000 Betriebe der Abwasserbeseitigung		9.612,93	17.527,12	3.389,08				683,50	4.079,64	35.292,27

Gruppe	Abschnitt	Ansatz	Beamte der Verwaltung 500000 - 500999	Vertragsbedienstete I 510000 - 510999	Vertragsbedienstete II 511000 - 511999	Arbeiter nicht ganzjährig beschäftigt 523000 - 523999	Nebengebühren und Geldaushilfen 560000 - 569999	DGB für Finanzamt (FLAB) 580000 - 580999	Leistungen aus der Selbstträgerschaft 582000 - 582999	Gesamtsumme
8	85	853400 Ostarrichi-Kulturhof		29.400,03	23.835,95	3.036,83	903,24	1.300,27	7.253,71	65.730,03
		853500 Kunstrasenplatz			2.695,88					2.695,88
	<b>Summe Gruppe 8</b>			<b>19.225,73</b>	<b>64.454,36</b>	<b>123.311,36</b>	<b>3.524,50</b>	<b>1.093,79</b>	<b>3.166,16</b>	<b>18.075,20</b>
9	90	900000 Gesonderte Verwaltung		54.335,19				2.119,09	10.940,28	67.394,56
		<b>Summe Gruppe 9</b>			<b>54.335,19</b>			<b>2.119,09</b>	<b>10.940,28</b>	<b>67.394,56</b>
<b>Summe gesamt</b>			<b>103.359,88</b>	<b>424.093,95</b>	<b>576.377,30</b>	<b>15.755,27</b>	<b>18.527,44</b>	<b>28.603,95</b>	<b>174.116,19</b>	<b>1.340.833,98</b>



Nachweis Vermögen mit abgeänderter Nutzungsdauer



Konto	Bezeichnung	Nutzungsdauer lt. VRV	Abweichende Nutzungsdauer	Begründung
2/0040013/00012	Wassergarten	33,0	15,0	lt. RA 2016
2/0070001/00068	Garage Freibad	40,0	12,0	analog Restnutzungsdauer Freibad
2/0290003/00011	Raika Spielplatz Geräte	10,0	15,0	lt. RA 2016
2/0340002/00010	Erde/Feuer-Garten Backofen	10,0	15,0	lt. Ra 2016
3/0060001/00016	Freibad Errichtung 1973	50,0	40,0	lt. RA 2016
3/0120001/00052	PV-Anlage NMS u. OKH 2012	15,0	20,0	analog Steuerrechtl. Betrieb gewerblicher Art
3/0120001/00053	PV-Anlage NMS u. OKH 2013	15,0	20,0	analog Steuerrechtl. Betrieb gewerblicher Art
3/0120001/00054	PV-Anlage NMS u. OKH 2014	15,0	20,0	analog Steuerrechtl. Betrieb gewerblicher Art
3/0120001/00740	PV-Anlage KiGa 2019	15,0	20,0	analog Steuerrechtl. Betrieb gewerblicher Art
3/0420001/00042	Leitungskataster BA 101	0,0	25,0	laut Bewertungsinfo Rundschreiben vom 23.4.2019
3/0460003/00025	Wasserversorgung BA 1-2	33,0	25,0	lt. RA 2016
4/0110002/00059	Aufbahnungshalle Einrichtung	10,0	15,0	lt. RA 2016
4/0150002/00204	HLF Neuhofen 2016	10,0	25,0	lt. Förderungsrichtlinien NÖLR v. 13.6.2017
4/0150002/00206	Transferzahlung HLF 2016	10,0	25,0	lt. Förderungsrichtlinien NÖLR vom 13.6.2017
4/0150002/00207	MTF Schlickenreith 2013	10,0	25,0	lt. Förderungsrichtlinien NÖLR vom 13.6.2017
4/0150002/03672	KT HLF Neuhofen 2016	10,0	25,0	lt. Förderungsrichtlinien NÖLR v. 13.6.2017
4/0420001/00662	Baumkataster	0,0	10,0	Bewertungsinfo vom 23.04.2019
4/0440001/00137	Finanzsoftware K5 2018	0,0	10,0	laut Bewertungsinfo v. 23.04.2019
4/0440001/00160	Flächenwidmungsplan 2010	0,0	10,0	laut Bewertungsinfo vom 23.04.2019
4/0440001/00161	Flächenwidmungsplan 2011	0,0	10,0	laut Bewertungsinfo vom 23.04.2019
4/0440001/00162	Flächenwidmungsplan 2012	0,0	10,0	laut Bewertungsinfo vom 23.04.2019
4/0440001/00163	Flächenwidmungsplan 2013	0,0	10,0	laut Bewertungsinfo vom 23.04.2019
4/0440001/00164	Flächenwidmungsplan 2014	0,0	10,0	laut Bewertungsinfo vom 23.04.2019
4/0440001/00165	Flächenwidmungsplan 2015	0,0	10,0	laut Bewertungsinfo vom 23.04.2019
4/0440001/00166	Flächenwidmungsplan 2016	0,0	10,0	laut Bewertungsinfo vom 23.04.2019
4/0440001/00167	Flächenwidmungsplan 2017	0,0	10,0	laut Bewertungsinfo vom 23.04.2019
4/0440001/00168	Flächenwidmungsplan 2018	0,0	10,0	laut Bewertungsinfo vom 23.04.2019
4/0440001/00669	Flächenwidmungsplan 2019	0,0	10,0	laut Bewertungsinfo vom 23.04.2019
4/0440001/00691	K5-EB Erfassen u. Bewerten	0,0	10,0	laut Bewertungsinfo v. 23.04.2019



Querschnitt (Anlage 5b)



Bezeichnung	Zuordnung der Aufwands- und Ertragsgruppen	Summe Haushalt	davon A 85 - 89	Summe ohne A 85 - 89	
<b>I. Querschnitt</b>					
<b>Erträge der operativen Gebarung / Einzahlungen aus Abgaben</b>					
10	Einzahlungen aus eigenen Abgaben	Unterklassen 83 bis 85 ohne Gruppen 852, 858 und 859	741.477,48	0,00	741.477,48
11	Erträge aus Ertragsanteilen	Gruppen 858 und 859	2.337.761,27	0,00	2.337.761,27
12	Gebühren für die Benützung von Gemeindevorrichtungen und -anlagen	Gruppe 852	537.645,70	537.143,13	502,57
13	Erträge aus Leistungen	Unterklasse 81 ohne Gruppen 811, 817, 818 und 819	263.703,37	25.232,29	238.471,08
14	Erträge aus Besitz und wirtschaftlicher Tätigkeit	Gruppen 811, 820, 822, 823	95.050,67	48.746,32	46.304,35
15	Transfererträge von Trägern des öffentlichen Rechts	Gruppen 860 bis 863, 888	711.531,43	159.494,20	552.037,23
16	Sonstige Transfererträge	Gruppen 809, 864 bis 868, 880	14.754,05	0,00	14.754,05
17	Gewinnentnahmen der Gemeinde von Unternehmungen und marktbestimmten Betrieben der Gemeinde (A 85-89)	Gruppe 869 und 879	0,00	0,00	0,00
18	Erträge aus Veräußerungen und sonstige Erträge	Gruppen 814, 815, 824, 827, 828 und 829	2.362.077,10	363.890,66	1.998.186,44
<b>19</b>	<b>Summe 1 (Erträge)</b>		<b>7.064.001,07</b>	<b>1.134.506,60</b>	<b>5.929.494,47</b>
<b>Aufwendungen der operativen Gebarung</b>					
20	Personalaufwand	Klasse 5 ohne nicht finanzierungswirksame Konten	1.340.833,98	148.091,30	1.192.742,68
21	Pensionen und sonstige Ruhebezüge	Gruppen 760, 761	0,00	0,00	0,00
22	Bezüge der gewählten Organe	Gruppe 721	130.593,48	0,00	130.593,48
23	Gebrauchs- und Verbrauchsgüter, Handelswaren	Klasse 4	149.689,06	20.425,35	129.263,71
24	Verwaltungs- und Betriebsaufwand	Klasse 6 ohne Gruppen 650 bis 655, 657, 658, 680 bis 687, 689, 690, 694 bis 699; Unterklassen 70 bis 72 ohne Gruppen 706 und 721; Gruppe 790	2.991.757,73	550.601,09	2.441.156,64
25	Zinsen für Finanzschulden	Gruppen 650, 651, 653 und 657	80.079,36	38.135,75	41.943,61
26	Laufende Transfers an Träger des öffentlichen Rechts	Gruppen 750 bis 754	1.297.660,46	45.602,59	1.252.057,87
27	Sonstige laufende Transfers	Gruppen 755 bis 757, 759, 764, 768, 780 und 781	108.913,75	20.687,53	88.226,22
28	Gewinnentnahmen der Gemeinde von Unternehmungen und marktbestimmten Betrieben der Gemeinde (A 85-89)	Gruppe 769	0,00	0,00	0,00
<b>29</b>	<b>Summe 2 (Aufwendungen)</b>		<b>6.099.527,82</b>	<b>823.543,61</b>	<b>5.275.984,21</b>
<b>91</b>	<b>SALDO 1: Ergebnis der operativen Gebarung</b>	Summe 1 minus Summe 2	<b>964.473,25</b>	<b>310.962,99</b>	<b>653.510,26</b>

Bezeichnung	Zuordnung Abgang/Zugang zu den Bestandskonten und der Kapitaltransferkonten	Summe Haushalt	davon A 85 - 89	Summe ohne A 85 - 89
<b>Vermögensgebarung mit Kapitaltransfers ohne Finanztransaktionen</b>				
30 Veräußerung von unbeweglichem Vermögen	Unterklassen 00, 01, 05 und 06; Gruppen 801, 802 und 805 (bei unbeweglichen Kulturgütern)	0,00	0,00	0,00
31 Veräußerung von beweglichem Vermögen	Unterklassen 02 bis 04; Gruppen 100, 113, 120, 150, 159, 170 und 175; Gruppen 803, 804 und 805 (bei beweglichen Kulturgütern)	0,00	0,00	0,00
32 Veräußerung von immateriellen Vermögenswerten	Unterklasse 07	0,00	0,00	0,00
33 Investitionszuschüsse (erhaltene Kapitaltransfers) von Trägern des öffentlichen Rechts	Gruppen 300 bis 303, 309, 871	2.400.140,38	151.105,01	2.249.035,37
34 Sonstige Investitionszuschüsse (erhaltene Kapitaltransfers)	Gruppen 304 bis 308	137.198,89	125.054,16	12.144,73
<b>39 Summe 3 (Vermögensgebarung mit Kapitaltransfer ohne Finanztransaktionen)</b>		<b>2.537.339,27</b>	<b>276.159,17</b>	<b>2.261.180,10</b>
<b>Vermögensgebarung und Kapitaltransfers ohne Finanztransaktionen</b>				
40 Erwerb von unbeweglichem Vermögen	Unterklassen 00, 01 und 05; Gruppen 060, 061 und 063	1.239.599,59	512.568,76	727.030,83
41 Erwerb von beweglichem Vermögen, Aktivierte Vorräte	Unterklassen 02 bis 04; Gruppe 062; Gruppen 100, 113, 120, 150, 159, 170 und 175	163.427,07	117.077,92	46.349,15
42 Erwerb von immateriellen Vermögenswerten	Unterklasse 07	15.734,92	0,00	15.734,92
43 Kapitaltransfers an Träger des öffentlichen Rechts	Gruppen 130 und 135; Gruppen 770 bis 774	0,00	0,00	0,00
44 Sonstige Kapitaltransfers	Gruppen 775 bis 779, 785 und 786	220,00	0,00	220,00
<b>49 Summe 4 (Vermögensgebarung und Kapitaltransfer ohne Finanztransaktionen)</b>		<b>1.418.981,58</b>	<b>629.646,68</b>	<b>789.334,90</b>
<b>92 SALDO 2: Saldo der Vermögensgebarung ohne Finanztransaktionen</b>	Summe 3 minus Summe 4	<b>1.118.357,69</b>	<b>-353.487,51</b>	<b>1.471.845,20</b>



Bezeichnung	Zuordnung der Gruppen der Finanzierungsrechnung	nur A 85 - 89
<b>Einzahlungen aus Finanztransaktionen</b>		
50 Veräußerung von Beteiligungen und Wertpapieren	Unterklasse 08; Gruppen 223 und 224	0,00
51 Entnahmen aus Zahlungsmittelreserven	Gruppen 293, 294 und 295	0,00
52 Einzahlungen aus der Rückzahlung von Darlehen an Träger des öffentlichen Rechts	Gruppen 240 bis 244	0,00
53 Einzahlungen aus der Rückzahlung von Darlehen an andere und von Bezugsvorschüssen	Gruppen 245 bis 249 und 273	0,00
54 Aufnahme von Finanzschulden von Trägern des öffentlichen Rechts	Gruppen 340 bis 344, 350 bis 354	0,00
55 Aufnahme von Finanzschulden von anderen	Unterklasse 32; Gruppen 345 bis 349, 355 bis 357	104.000,00
58 Ausgleichszahlungen aus Finanzderivaten	Gruppen 821 und 826	0,00
<b>59 Summe 5 (Einzahlungen aus Finanztransaktionen)</b>		<b>104.000,00</b>
<b>Auszahlungen aus Finanztransaktionen</b>		
60 Erwerb von Beteiligungen und Wertpapieren	Unterklasse 08; Gruppen 223 und 224	0,00
61 Zuführung an Zahlungsmittelreserven	Gruppen 293, 294 und 295	0,00
62 Gewährung von Darlehen an Träger des öffentlichen Rechts	Gruppen 240 bis 244	0,00
63 Gewährung von Darlehen an andere und von Bezugsvorschüssen	Gruppen 245 bis 249 und 273	0,00
64 Rückzahlung von Finanzschulden bei Trägern des öffentlichen Rechts	Gruppen 340 bis 344, 350 bis 354	58.300,93
65 Rückzahlung von Finanzschulden bei anderen	Unterklasse 32; Gruppen 345 bis 349, 355 bis 357	307.125,12
68 Ausgleichszahlungen aus Finanzderivaten	Gruppen 652, 655 und 658	0,00
<b>69 Summe 6 (Auszahlungen aus Finanztransaktionen)</b>		<b>365.426,05</b>
<b>93 SALDO 3: Saldo der Finanztransaktionen</b>	Summe 5 minus Summe 6	<b>-261.426,05</b>
<b>94 SALDO 4:</b>	Summe der Salden 1, 2 und 3	<b>-303.950,57</b>
<b>II. Ableitung des Finanzierungssaldos</b>		
70 Jahresergebnis Haushalt ohne A 85 - 89 und ohne Finanztransaktionen	Saldo 1 plus Saldo 2	2.125.355,46
71 Überrechnung Jahresergebnis A 85 - 89	Saldo 4 der Spalte "nur A 85 - 89"	-303.950,57
<b>95 Finanzierungssaldo ('vorläufiges Maastricht-Ergebnis')</b>		<b>1.821.404,89</b>



Erläuterung Abweichung gegenüber Finanzierungsvoranschlag



HH-Stelle	Bezeichnung	Buchungen	- Voranschlag	- Übertragung	= Abweichung	Betrag	Beschluss und Begründung
<b>Mittelaufbringung</b>	<b>Abweichung über 3.700,00 und mehr als 20,00%</b>						
<b>211000</b>	<b>Volksschule</b>						
6/211000+301000	Kapitaltransfers von Ländern (Schul- u. KiGa-Fonds)	0,00	16.200,00	0,00	-16.200,00	-16.200,00	23.03.2021 Förderung kommt 2021
<b>263000</b>	<b>Turn- und Sporthallen</b>						
2/263000+811000	Miete Sporthalle	20.713,08	15.300,00	0,00	5.413,08	5.413,08	23.03.2021 mehr Kinder aus der Mittelschule
<b>419000</b>	<b>Sonstige Einrichtungen und Maßnahmen</b>						
2/419000+861000	Transf. v.Ländern,Landesfon.u.Landesk. Umlagen-Zuschuss SH-Uml.	29.155,29	0,00	0,00	29.155,29	29.155,29	23.03.2021 Zuschuss Land SH-Umlage
<b>612000</b>	<b>Gemeindestraßen</b>						
6/612000+301000	Kapitaltransfers von Ländern (Zweckzuschuss Kathastrophenschäden)	0,00	10.000,00	0,00	-10.000,00	-10.000,00	23.03.2021 kein Zuschuss
6/612000+309000	Kapitaltransfers von der Europäischen Union (Leader)	0,00	21.000,00	0,00	-21.000,00	-21.000,00	23.03.2021 keine Förderung
6/612000+871000	Beihilfen aus Bedarfszuweisungen	170.000,00	280.000,00	0,00	-110.000,00	-110.000,00	23.03.2021 weinger BZ erhalten
<b>710000</b>	<b>Land- und forstwirtschaftlicher Wegebau</b>						
6/710000+301000	Kapitaltransfers von Ländern (Landesbeitrag ABB)	8.750,00	12.500,00	0,00	-3.750,00	-3.750,00	23.03.2021 Förderung anteilmäßig
6/710000+829910	Sonstige Erträge (Zuführung)	17.050,63	22.500,00	0,00	-5.449,37	-5.449,37	23.03.2021 weniger Zuführung als Ausgleich
6/710000+871000	Kapitaltransfers aus Gemeinde-Bedarfszuweisungsmittel	8.750,00	12.500,00	0,00	-3.750,00	-3.750,00	23.03.2021 Förderung anteilmäßig
<b>815000</b>	<b>Park- und Gartenanlagen,kinderspielpl.</b>						
6/815000+829910	Sonstige Erträge (Zuführung)	10.405,75	5.500,00	0,00	4.905,75	4.905,75	23.03.2021 mehr Zuführung zum Ausgleich

HH-Stelle	Bezeichnung	Buchungen	- Voranschlag	- Übertragung	= Abweichung	Betrag	Beschluss und Begründung
<b>816000</b>	<b>Straßenbeleuchtung</b>						
6/816000+829910	Sonstige Erträge (Zuführung)	81.338,23	39.100,00	0,00	42.238,23	42.238,23	23.03.2021 mehr Zuführung zum Ausgleich
<b>831100</b>	<b>Freibäder</b>						
2/831100+810000	Einnahmen Badbuffet 20 % Mwst	1.932,44	11.200,00	0,00	-9.267,56	-9.267,56	23.03.2021 wenig Umsätze bei 20 % Ust.
2/831100+810100	Einnahmen Badbuffet 10 % Mwst	2.469,97	15.000,00	0,00	-12.530,03	-12.530,03	23.03.2021 Einnahmen bei 5% Ust
2/831100+810200	Einnahmen Badbuffet 5 % Mwst	31.234,61	0,00	0,00	31.234,61	31.234,61	23.03.2021 Umstellung Ust auf 5%
<b>840000</b>	<b>Grundbesitz</b>						
6/840000+001000	Grundverkauf	0,00	140.700,00	0,00	-140.700,00	-140.700,00	23.03.2021 kein Grundverkauf
6/840000+828000	Rueckerstattung	0,00	80.000,00	0,00	-80.000,00	-80.000,00	23.03.2021 Rückerstattung nicht erfolgt
6/840000+829910	Sonstige Erträge (Zuführung)	9.170,00	82.400,00	0,00	-73.230,00	-73.230,00	23.03.2021 Zuführung nur zum Ausgleich
2/840000+850000	Interessentenbeiträge von Grundstückseigentümern (Infrastrukturbeitrag)	0,00	82.400,00	0,00	-82.400,00	-82.400,00	23.03.2021 Erstattung nicht erfolgt
<b>850000</b>	<b>Betriebe der Wasserversorgung</b>						
6/850000+300000	Kapitaltransfers von Bund (Investitionskostenzuschuss)	14.978,93	21.400,00	0,00	-6.421,07	-6.421,07	23.03.2021 2. Förderbeitrag folgt nach Abrechnung
2/850000+300000	Kapitaltransfers von Bund, Bundesfonds und Bundeskammern	4.144,81	0,00	0,00	4.144,81	4.144,81	23.03.2021 KPC Barwert, kein Zinszuschuss
6/850000+307000	Kapitaltransfers von privaten Haushalten (Wasseranschlussabgabe)	66.727,01	43.900,00	0,00	22.827,01	22.827,01	23.03.2021 mehr Anschlussgebühren
6/850000+346100	Aufnahmen Darlehen	0,00	50.000,00	0,00	-50.000,00	-50.000,00	23.03.2021 Darlehensaufnahme nicht erforderlich
2/850000+810000	Energieabgabenvergütung	12.998,27	0,00	0,00	12.998,27	12.998,27	23.03.2021 Vergütung aus 2011-2018
2/850000+860000	Zinszuschuss des Bundes	7.808,57	13.700,00	0,00	-5.891,43	-5.891,43	23.03.2021 Zuschüsse Aufteilung auf KPC Barwert

HH-Stelle	Bezeichnung	Buchungen	- Voranschlag	- Übertragung	= Abweichung	Betrag	Beschluss und Begründung
<b>851000</b>	<b>Betriebe der Abwasserbeseitigung</b>						
2/851000+300000	Kapitaltransfers von Bund, Bundesfonds und Bundeskammern	101.381,27	0,00	0,00	101.381,27	101.381,27	23.03.2021 KPC Barwert, nicht Zi-Zuschuss
6/851000+307000	Kapitaltransfers von privaten Haushalten (Kanalanschlussabgabe)	58.327,15	40.200,00	0,00	18.127,15	18.127,15	23.03.2021 mehr Anschlussgebühren
6/851000+346000	Darlehen	50.000,00	185.000,00	0,00	-135.000,00	-135.000,00	23.03.2021 Restzahlung 2021
2/851000+860000	Zinsenzuschuss des Bundes	150.606,01	250.600,00	0,00	-99.993,99	-99.993,99	23.03.2021 Zinsenzuschuss Aufteilung auf KPC Barwert
<b>853400</b>	<b>Ostarrichi-Kulturhof</b>						
2/853400+827100	Personalkostenersatz Kulturpr.	13.090,31	9.000,00	0,00	4.090,31	4.090,31	23.03.2021 Ersatz lt. Berechnung
<b>853500</b>	<b>Kunstrasenplatz</b>						
2/853500+811000	Mieteinnahmen Trainingsplatz	7.711,67	13.000,00	0,00	-5.288,33	-5.288,33	23.03.2021 weinger Mieten
<b>859000</b>	<b>Breitbandausbau</b>						
2/859000+301000	Kapitaltransfers von Ländern, Landesfonds und Landeskammern	0,00	7.500,00	0,00	-7.500,00	-7.500,00	23.03.2021 keine Förderung
<b>870000</b>	<b>Energieerzeugung</b>						
6/870000+300000	Kapitaltransfers von Bund, Bundesfonds und Bundeskammern	30.600,00	19.300,00	0,00	11.300,00	11.300,00	23.03.2021 KIG-Förderung PV-Anlage
6/870000+829910	Sonstige Erträge (Zuführung)	14.634,30	40.700,00	0,00	-26.065,70	-26.065,70	23.03.2021 weinger Zuführung zum Ausgleich
<b>870100</b>	<b>E-Tankstellen</b>						
2/870100+300000	Kapitaltransfers von Bund, Bundesfonds und Bundeskammern	0,00	7.500,00	0,00	-7.500,00	-7.500,00	23.03.2021 keine Förderung
<b>920000</b>	<b>ausschließliche Gemeindeabgaben</b>						
2/920000+830000	Grundsteuer A	32.207,05	22.700,00	0,00	9.507,05	9.507,05	23.03.2021 mehr Einnahmen

HH-Stelle	Bezeichnung	Buchungen	- Voranschlag	- Übertragung	= Abweichung	Betrag	Beschluss und Begründung
<b>921000</b>	<b>Zwischen Ländern u. Gemeinden geteilte Abgaben</b>						
2/921000+834000	Fremdenverkehrsabgaben	16.124,65	31.500,00	0,00	-15.375,35	-15.375,35	23.03.2021 weniger Einnahmen, weniger Nächtigungen
2/921000+861000	Transfers von Ländern, Landesfonds und Landesammern	18.835,38	0,00	0,00	18.835,38	18.835,38	23.03.2021 Land NÖ Vergütung Interresenentbeiträge
<b>940000</b>	<b>Bedarfszuweisungen</b>						
2/940000+871100	Kapitaltransfers aus Gemeinde-Bedarfszuweisungsmittel (BZII Härteausgleich)	17.744,87	0,00	0,00	17.744,87	17.744,87	23.03.2021 Land NÖ Härteausgleich Coivd
	<b>Summe Mittelaufbringung</b>	<b>1.008.890,25</b>	<b>1.602.300,00</b>	<b>0,00</b>	<b>-593.409,75</b>	<b>-593.409,75</b>	
<b>Mittelverwendung</b>	<b>Abweichung über 3.700,00 und mehr als 20,00%</b>						
<b>010000</b>	<b>Zentralamt</b>						
1/010000-582000	Sonst. Dgb zur Sozialen Sicherheit	17.497,51	22.000,00	0,00	-4.502,49	-4.502,49	23.03.2021 weinger SV-Beiträge
<b>211000</b>	<b>Volksschule</b>						
1/211000-729910	Sonstige Aufwendungen (Zuführung)	40.376,42	0,00	0,00	40.376,42	40.376,42	23.03.2021 Aufteilung laut Ansatz
<b>240000</b>	<b>Kindergärten</b>						
1/240000-451000	Beheizung	9.522,20	13.900,00	0,00	-4.377,80	-4.377,80	23.03.2021 weniger Heizkosten
1/240000-511200	Personalkosten TBE Leitung	39.475,90	50.000,00	0,00	-10.524,10	-10.524,10	23.03.2021 weniger Personalkosten
1/240000-618000	Instandhaltung von sonst. Anlagen	10.086,78	5.000,00	0,00	5.086,78	5.086,78	23.03.2021 mehr Technik, mehr Instandhaltung
1/240000-620000	Transportkosten für Kinder	6.023,43	0,00	0,00	6.023,43	6.023,43	23.03.2021 Re. 2019, Zahlg. 2020, siehe Post -621
1/240000-621000	Sonstige Transporte	15.969,26	32.900,00	0,00	-16.930,74	-16.930,74	23.03.2021 weinger Fahrten
1/240000-650000	Kreditzinsen	31.344,27	48.400,00	0,00	-17.055,73	-17.055,73	23.03.2021 weniger Zinsen, Tilgung früher



HH-Stelle	Bezeichnung	Buchungen	- Voranschlag	- Übertragung	= Abweichung	Betrag	Beschluss und Begründung
1/240000-729910	Sonstige Aufwendungen (Zuführung)	46.046,28	0,00	0,00	46.046,28	46.046,28	23.03.2021 Aufteilung laut Ansatz
<b>363000</b>	<b>Altstadterhaltung und. Ortsbildpflege</b>						
1/363000-511100	Personalkosten Gemeindearbeiter	44.862,15	34.400,00	0,00	10.462,15	10.462,15	23.03.2021 viel aufgearbeitet und in Ordnung gebracht
<b>612000</b>	<b>Gemeindestraßen</b>						
5/612000-002000	Gemeindestrassenbau	405.245,24	898.900,00	0,00	-493.654,76	-493.654,76	23.03.2021 weniger Bautätigkeit
5/612000-002001	Straßenbauten (Fahrradwegebau)	0,00	30.000,00	0,00	-30.000,00	-30.000,00	23.03.2021 kein Aufwand
5/612000-002100	Gueterwegbau	7.580,74	63.400,00	0,00	-55.819,26	-55.819,26	23.03.2021 weniger Bautätigkeit
5/612000-729910	Sonstige Aufwendungen (Zuführung an Vorhaben)	0,00	199.800,00	0,00	-199.800,00	-199.800,00	23.03.2021 keine Zuführung an andere Vorhaben
<b>710000</b>	<b>Land- und forstwirtschaftlicher Wegebau</b>						
5/710000-002100	Straßenbauten (GW Erhaltung)	34.550,63	50.000,00	0,00	-15.449,37	-15.449,37	23.03.2021 geringerer Kostenaufwand
1/710000-729910	Sonstige Aufwendungen (Zuführung)	17.050,63	0,00	0,00	17.050,63	17.050,63	23.03.2021 Aufteilung laut Ansatz
<b>742000</b>	<b>Produktionsförderung</b>						
1/742000-755000	Transferzahlung an land- u. forstwirtsch. Betriebe	20.121,00	25.500,00	0,00	-5.379,00	-5.379,00	23.03.2021 weinger Förderabrechnungen
<b>814000</b>	<b>Straßenreinigung</b>						
1/814000-728000	Winterdienst	25.504,84	50.000,00	0,00	-24.495,16	-24.495,16	23.03.2021 milder Winter
<b>815000</b>	<b>Park- und Gartenanlagen,kinderspielpl.</b>						
5/815000-006300	Spielplatz Errichtung	10.405,75	5.500,00	0,00	4.905,75	4.905,75	23.03.2021 Rep. Dach, Spielplatzhütte bei Kunstrasen
1/815000-729910	Sonstige Aufwendungen (Zuführung)	10.405,75	0,00	0,00	10.405,75	10.405,75	23.03.2021 Aufteilung laut Ansatz

HH-Stelle	Bezeichnung	Buchungen	- Voranschlag	- Übertragung	= Abweichung	Betrag	Beschluss und Begründung
<b>816000</b>	<b>Straßenbeleuchtung</b>						
5/816000-050000	Errichtung	111.338,23	70.600,00	0,00	40.738,23	40.738,23	23.03.2021 mehr Straßenzüge installiert
1/816000-619000	Instandhaltung der Strassenbeleuchtung	17.621,77	4.000,00	0,00	13.621,77	13.621,77	23.03.2021 mehr Instandhaltungsarbeiten
1/816000-729910	Sonstige Aufwendungen (Zuführung)	81.338,23	0,00	0,00	81.338,23	81.338,23	23.03.2021 Aufteilung laut Ansatz
<b>820000</b>	<b>Wirtschaftshöfe</b>						
1/820000-040000	Fahrzeuge	8.712,60	0,00	0,00	8.712,60	8.712,60	23.03.2021 Bokimobil
<b>831000</b>	<b>Freibäder</b>						
1/831000-618000	Instandhaltung von sonst. Anlagen	13.138,58	7.500,00	0,00	5.638,58	5.638,58	23.03.2021 mehr Instandhaltung notwendig
<b>840000</b>	<b>Grundbesitz</b>						
5/840000-001000	Grundkauf	9.170,00	284.500,00	0,00	-275.330,00	-275.330,00	23.03.2021 Grundkauf folgt 2021
5/840000-005000	Anlagen zu Straßenbauten	0,00	18.600,00	0,00	-18.600,00	-18.600,00	23.03.2021 siehe Straßenbau
1/840000-729910	Sonstige Aufwendungen (Zuführung)	9.170,00	82.400,00	0,00	-73.230,00	-73.230,00	23.03.2021 Aufteilung laut Ansatz
<b>850000</b>	<b>Betriebe der Wasserversorgung</b>						
5/850000-004000	Wasser- und Abwasserbauten und -anlagen	124.091,06	217.600,00	0,00	-93.508,94	-93.508,94	23.03.2021 weniger Bautätigkeit
<b>851000</b>	<b>Betriebe der Abwasserbeseitigung</b>						
5/851000-004000	Kanalbau	379.580,35	494.300,00	0,00	-114.719,65	-114.719,65	23.03.2021 weniger Bautätigkeit
1/851000-619000	Instandh. von Sonderanlagen	2.766,77	20.000,00	0,00	-17.233,23	-17.233,23	23.03.2021 weniger Aufwand
1/851000-728200	Hauptkanal Hiesbach Kostenbeitrag	0,00	10.000,00	0,00	-10.000,00	-10.000,00	23.03.2021 keine Kostenvorschreibung

HH-Stelle	Bezeichnung	Buchungen	- Voranschlag	- Übertragung	= Abweichung	Betrag	Beschluss und Begründung
<b>853300</b>	<b>FF-Kornberg-Schlickenreith</b>						
1/853300-614000	Instandhaltung v.Gebäuden FF Kornb.	0,00	5.200,00	0,00	-5.200,00	-5.200,00	23.03.2021 Abwicklung über FF
<b>853400</b>	<b>Ostarrichi-Kulturhof</b>						
1/853400-511300	Personalk. Reinig. Verant.	798,13	6.500,00	0,00	-5.701,87	-5.701,87	23.03.2021 weniger Veranstaltungen
1/853400-614000	Instandhaltung der Gebaeude	6.799,35	40.900,00	0,00	-34.100,65	-34.100,65	23.03.2021 noch keine Sanierung
<b>859000</b>	<b>Breitbandausbau</b>						
1/859000-042000	Betriebsausstattung	23.392,24	15.000,00	0,00	8.392,24	8.392,24	23.03.2021 mehr Bautätigkeit
<b>870000</b>	<b>Energieerzeugung</b>						
1/870000-729910	Sonstige Aufwendungen (Zuführung)	14.634,30	0,00	0,00	14.634,30	14.634,30	23.03.2021 Aufteilung laut Ansatz
<b>870100</b>	<b>E-Tankstellen</b>						
1/870100-020000	Maschinen und maschinelle Anlagen	23.134,71	15.000,00	0,00	8.134,71	8.134,71	23.03.2021 mehr Kosten für Installierung
<b>914000</b>	<b>Beteiligungen</b>						
1/914000-082000	Sonstige Beteiligungen (Quatier A)	15.012,00	0,00	0,00	15.012,00	15.012,00	23.03.2021 Beiteilungen Wirtschaftsraum Amstetten
1/914000-248000	Darlehen an Beteiligungen (Wirtschaftsraum Amstetten GmbH)	6.255,00	0,00	0,00	6.255,00	6.255,00	23.03.2021 Beteiligung Wirtschaftsraum Amstetten
	<b>Summe Mittelverwendung</b>	<b>1.639.022,10</b>	<b>2.821.800,00</b>	<b>0,00</b>	<b>-1.182.777,90</b>	<b>-1.182.777,90</b>	



Seite	Inhalt
3	Vorbericht
17	Nachweis der liquiden Mittel (Kassenbestand)
21	Ergebnishaushalt Gesamt 1. Ebene (Anlage 1a) - interne Vergütungen enthalten
25	Ergebnishaushalt Gesamt 1. und 2. Ebene (Anlage 1a) - interne Vergütungen enthalten
29	Ergebnishaushalt Bereichsbudget 1. und 2. Ebene (Anlage 1a)
51	Finanzierungshaushalt Gesamt 1. Ebene (Anlage 1b) - interne Vergütungen enthalten
55	Finanzierungshaushalt Gesamt 1. und 2. Ebene (Anlage 1b) - interne Vergütungen enthalten
61	Finanzierungshaushalt Bereichsbudget 1. und 2. Ebene (Anlage 1b)
103	Vermögenshaushalt (Anlage 1c)
109	Haushaltspotential (aufbauend auf der Ergebnisrechnung)
115	Haushaltspotential kumuliert
121	Ergebnis- und Finanzierungsrechnung Detailnachweis
199	Nachweis der Investitionstätigkeit
217	Nachweis Kundenforderungen
221	Nachweis Lieferantenverbindlichkeiten
227	Nettovermögensveränderungsrechnung (Anlage 1d)
231	Nachweis über Transferzahlungen (Anlage 6a)
235	Nachweis über Haushaltsrücklagen und Zahlungsmittelreserven (Anlage 6b)
239	Einzelnachweis über Finanzschulden und Schuldendienst (Anlage 6c)
251	Nachweis über hausinterne Vergütungen (Anlage 6f)
255	Anlagenspiegel Einzelkonten (Anlage 6g)
295	Anlagenspiegel Einzelkonten Kapitaltransfer (Anlage 6g)
303	Liste der nicht bewerteten Kulturgüter (Anlage 6h)
307	Leasingspiegel (Anlage 6i)
311	Nachweis über unmittelbare Beteiligungen der Gebietskörperschaft (Anlage 6j)
317	Nachweis über mittelbare Beteiligungen der Gebietskörperschaft (Anlage 6k)
321	Nachweis über aktive Finanzinstrumente (Anlage 6m)
325	Einzelnachweis über aktive Finanzinstrumente (Anlage 6n)
329	Rückstellungsspiegel (Anlage 6q)
333	Haftungsnachweis (Anlage 6r)
337	Einzelnachweis über die nicht voranschlagswirksame Gebarung gemäß § 12 (Anlage 6t)
341	Personaldaten iSd ÖStp (Anlage 4)

<b>Seite</b>	<b>Inhalt</b>
345	Dienstpostenplan
349	Nachweis über Personalaufwand VRV2015
353	Nachweis Vermögen mit abgeänderter Nutzungsdauer
357	Querschnitt (Anlage 5b)
363	Erläuterung Abweichung gegenüber Finanzierungsvoranschlag