



Marktgemeinde Neuhofen an der Ybbs  
**Voranschlag 2021**

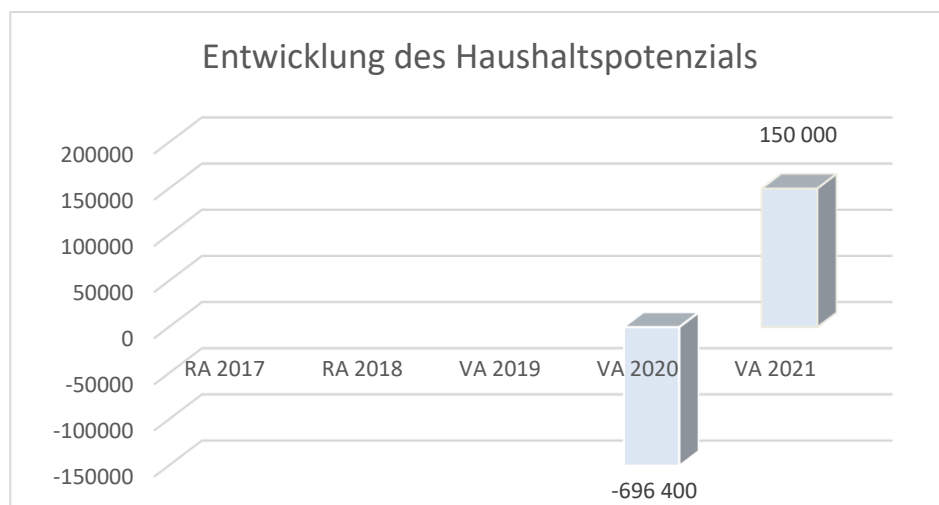


Vorbericht



# Vorbericht zum Voranschlag 2021 gemäß § 3 der NÖ Gemeindehaushaltsverordnung (NÖ GHVO)

## Entwicklung des Haushaltspotenzials



### Erläuterung:

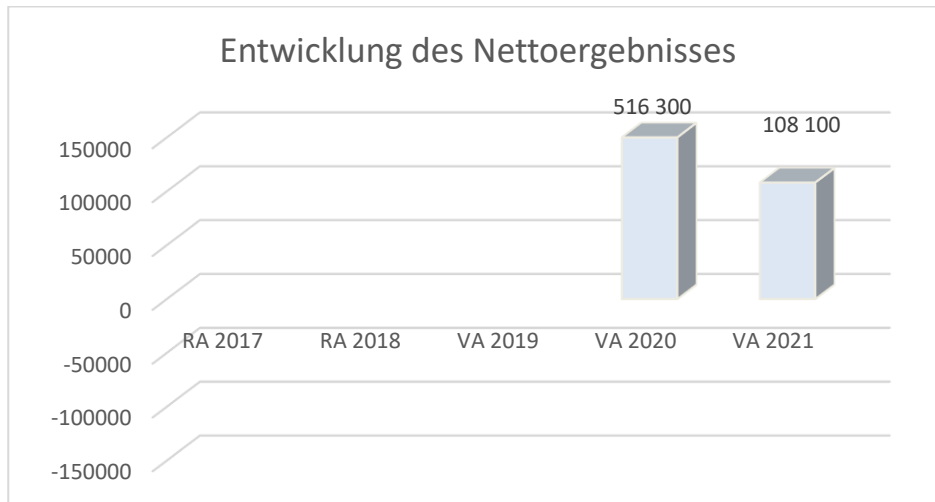
Das Haushaltspotential hat seine Grundlage in § 67 Z. 11 der NÖ Gemeindeordnung 1973 (NÖ GO 1973) und ist erstmals im Voranschlag 2020 auszuweisen. Die Angaben zu den Vorjahren entfallen daher.

Haushaltspotential: Differenz der wiederkehrenden Mittelaufbringungen abzüglich der wiederkehrenden Mittelverwendungen unter Berücksichtigung der entsprechenden Forderungen und Verbindlichkeiten.

Das Haushaltspotenzial ist eine wichtige Kenngröße und gibt die aktuelle Leistungsfähigkeit der Gemeinde wieder. Das schafft Vergleichbarkeit mit der bisherigen Rechtslage, aus der Überschüsse und Abgänge abzuleiten waren und dient der Transparenz.

Wenn das Haushaltspotenzial innerhalb des Zeitraumes des mittelfristigen Finanzplanes laufend negativ ist, ist ein Haushaltskonsolidierungskonzept zu erstellen (§ 72b Abs. 1 Z. 2 NÖ GO 1973).

## Entwicklung des Nettoergebnisses



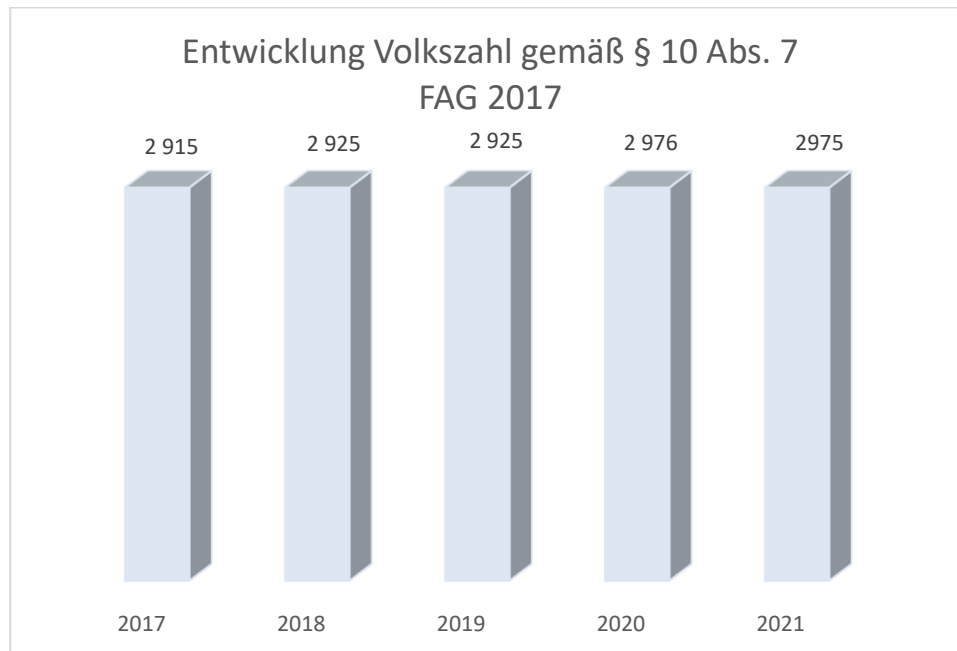
### Erläuterung:

Beim Nettoergebnis handelt es sich um das Ergebnis des Ergebnisvoranschlags und ist erstmals für das Haushaltsjahr 2020 auszuweisen. Die Angaben zu den Vorjahren entfallen daher.

Ein positives Nettoergebnis bedeutet, dass die Erträge voraussichtlich ausreichend sein werden, die Aufwendungen für die kommunalen Leistungen (inklusive des Werteverzehrs des Anlagevermögens in Form der Abschreibungen) abzudecken.

Ein negatives Nettoergebnis heißt, dass dies nicht zur Gänze (in der Höhe des negativen Wertes) möglich ist.

## Entwicklung der Volkszahl gemäß § 10 Abs. 7 FAG 2017, BGBl. I Nr. 116/2016 in der Fassung BGBl. I Nr. 106/2018



### Erläuterung:

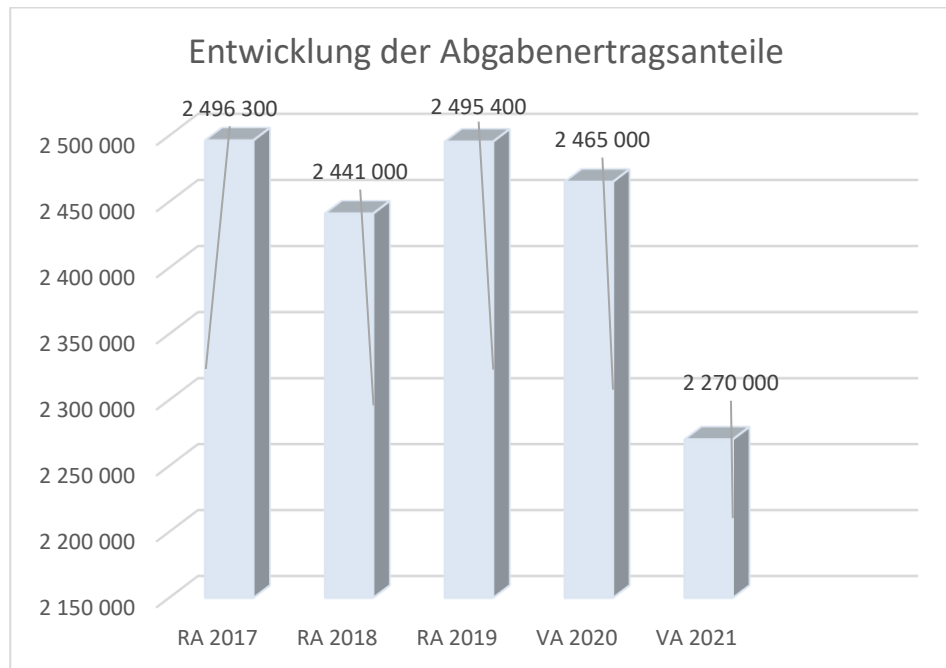
Die Volkszahl gemäß § 10 Abs. 7 FAG 2017 wird jährlich von der Bundesanstalt Statistik Austria zum Stichtag 31. Oktober festgestellt und wirkt mit dem Beginn des übernächsten Kalenderjahres. Sie dient für die Berechnung der Abgabenertragsanteile und darf nicht automatisch mit der Volkszahl für die Berechnung der Gemeinderatsmandate verwechselt werden.

Eine Erhöhung bzw. Verminderung der Volkszahl (jährlich) ist ein wesentlicher Indikator für die Berechnung der Abgabenertragsanteile.

### Beispielsweise Begründung durch die Gemeinde:

Die Gemeinde verzeichnet seit Jahren einen beständigen Zuzug von Bürgern. Dies ist insbesondere die Aufschließung von Bauplätzen in der Katastralgemeinde „Übungsfeld“ zurückzuführen.

## Entwicklung der Abgabenertragsanteile



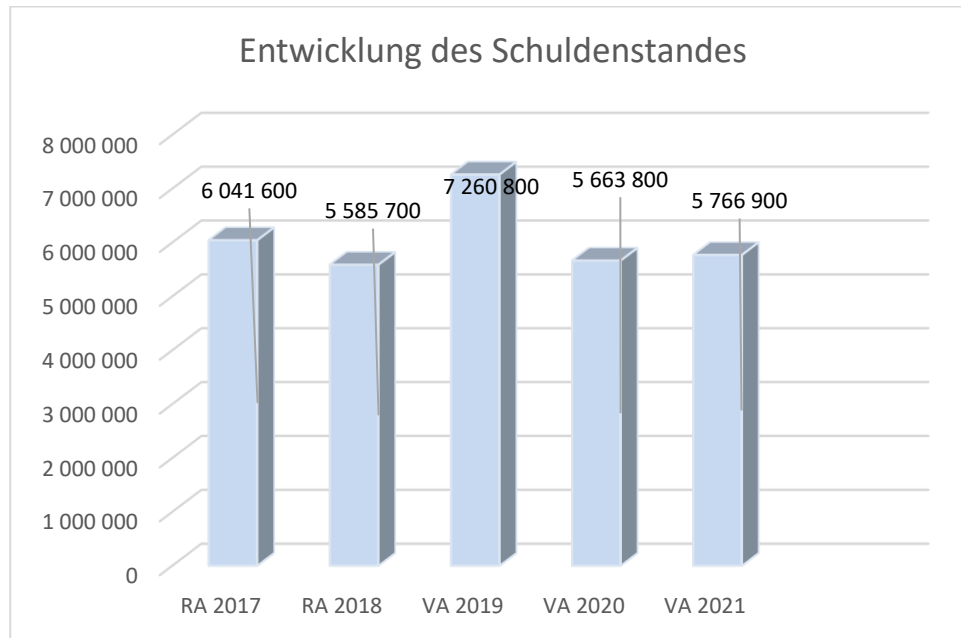
### Erläuterung:

Die Gebietskörperschaften (Bund, Länder und Gemeinden) erhalten auf Basis des aktuellen Finanzausgleichs aus den gemeinschaftlichen Bundesabgaben (z.B. Umsatzsteuer, Körperschaftssteuer, Lohnsteuer, Versicherungssteuer, Mineralölsteuer, Normverbrauchsabgabe, Tabaksteuer udgl.) entsprechende Anteile. Im Bereich der Gemeinden spielen dabei die Volkszahl und der abgestufte Bevölkerungsschlüssel eine besondere Rolle. Die sogenannten „Abgabenertragsanteile“ bilden in den meisten Gemeinden die wichtigste Einnahmequelle.

Ein Steigen der Abgabenertragsanteile weist auch auf eine Erhöhung der Volkszahl hin.



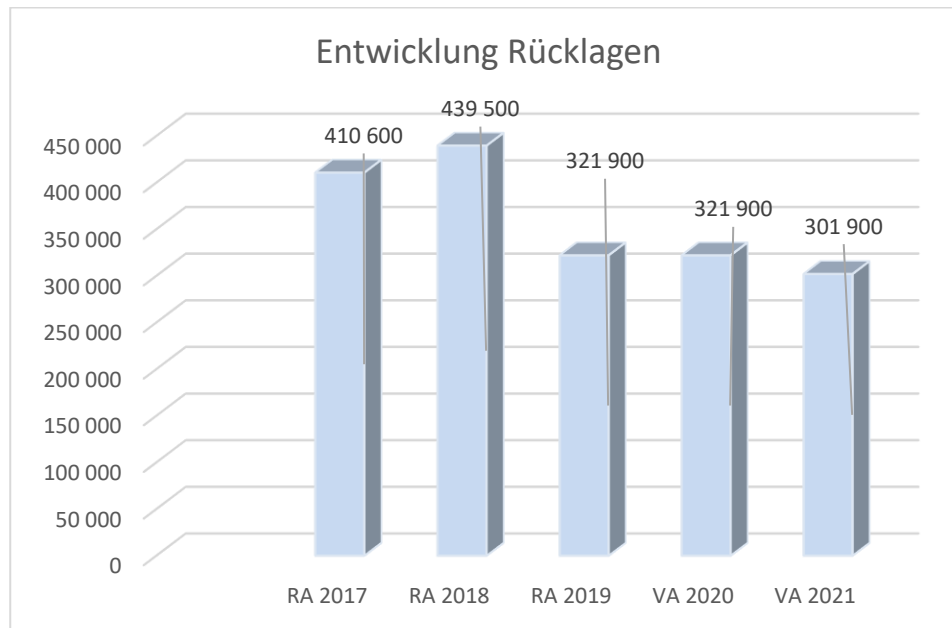
## Entwicklung des Schuldenstandes



### Erläuterung:

Die Entwicklung des Schuldenstandes zeigt auf, inwieweit der Schuldenstand über die Jahre erhöht oder reduziert wird.

## Entwicklung der Rücklagen mit und ohne Zahlungsmittelreserve



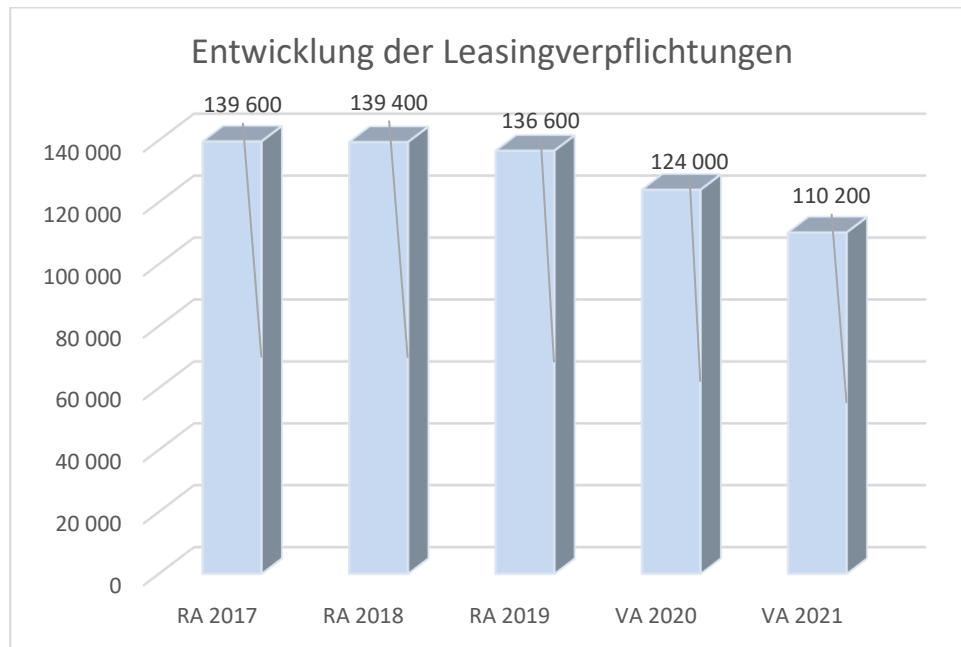
### Erläuterung:

Die Entwicklung der Rücklagen zeigt an, inwieweit Rücklagen vorhanden sind und ob Rücklagen aufgebaut bzw. aufgebraucht werden.

Grauer Balken Rücklagen mit Zahlungsmittelreserve.

Roter Balken Rücklagen ohne Zahlungsmittelreserve.

## Entwicklung der Leasingverpflichtungen

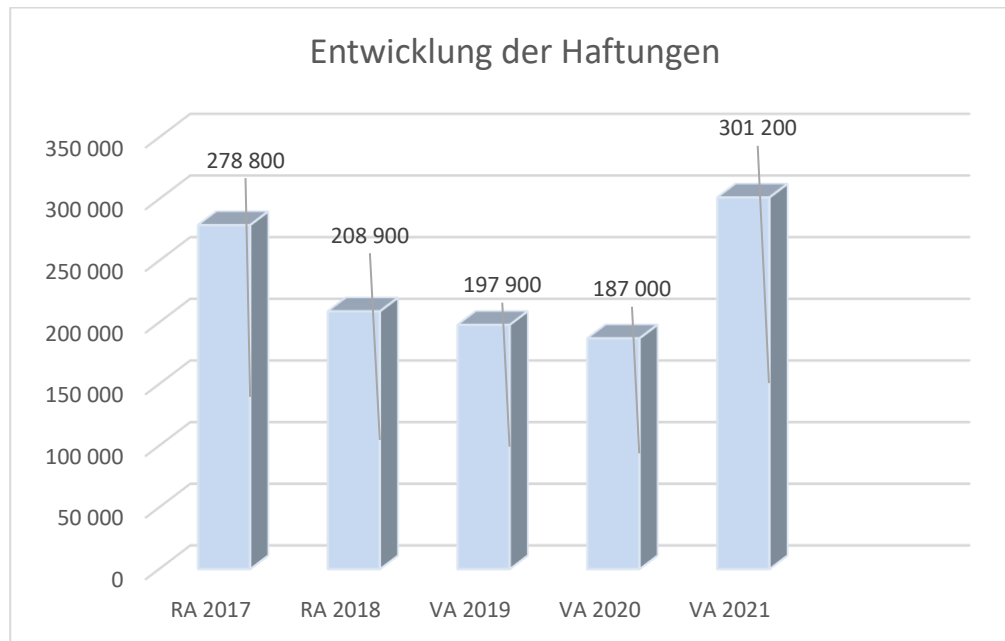


### Erläuterung:

Bei den Leasingverpflichtungen handelt es sich nicht um Finanzschulden (z.B. Darlehen), sondern um Verwaltungsschulden. Unabhängig davon stellen Leasingverbindlichkeiten Leistungsverpflichtungen für die Gemeinden dar und sind daher bei einer allfälligen Finanzlagenberechnung entsprechend zu berücksichtigen.

Die Leasingverpflichtungen sind mit Beginn des Jahres 2020 in einer eigenen Anlage gemäß VRV 2015 festzuhalten.

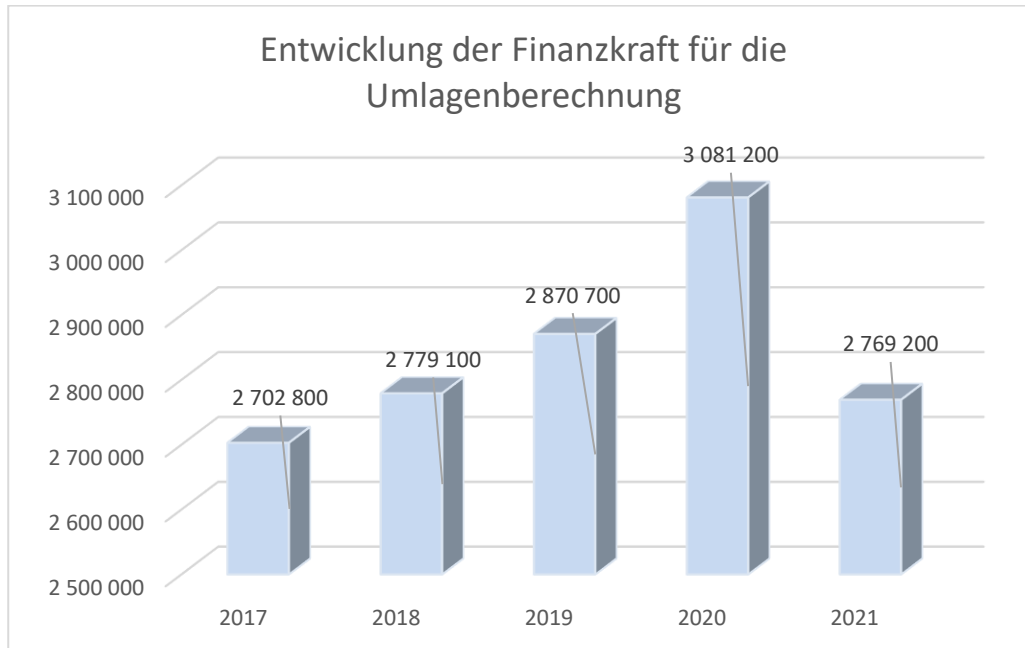
## Entwicklung der Haftungen



### Erläuterung:

Eine Gemeinde darf Bürgschaften und sonstige Haftungen nur übernehmen, wenn hierfür ein besonderes Interesse der Gemeinde gegeben ist, der Schuldner nachweist, dass eine ordnungsgemäße Verzinsung und Tilgung gesichert ist, die Haftungen befristet sind, der Betrag, für den gehaftet wird, ziffernmäßig bestimmt ist und die Gemeinde den daraus folgenden Zahlungsverpflichtungen nachkommen kann (vgl. § 78 Abs. 1 NÖ Gemeindeordnung 1973).

## Entwicklung der Finanzkraft für die Umlagenberechnung



### Erläuterung:

Die Finanzkraft einer Gemeinde wird aus den

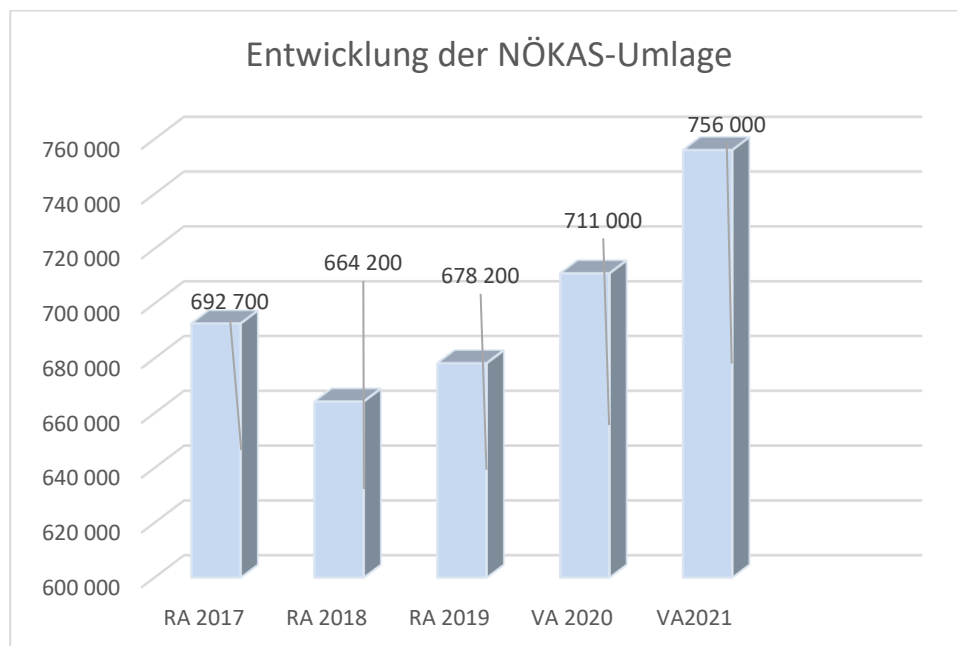
- Erträgen der ausschließlichen Gemeindeabgaben ohne die Gebühren für die Benützung von Gemeindevorrichtungen und -anlagen und ohne die Interessentenbeiträge von Grundstückseigentümern und Anrainern und
- Ertragsanteilen an den gemeinschaftlichen Bundesabgaben ohne Spielbankenabgabe

ermittelt.

Basis für die Ermittlung der Finanzkraft sind die tatsächlichen Beträge aufgrund der Rechnungsabschlüsse.

Die Darstellung der Entwicklung der Finanzkraft für die Umlagenberechnung hat insbesondere auf die Beitragsleistung der Gemeinden zum NÖ Krankenanstaltensprengel (NÖKAS) und zur Sozialumlage Auswirkungen. Eine Erhöhung oder Reduktion/Verminderung der Finanzkraft wirkt sich unmittelbar auf die Beitragsleistung aus.

## Entwicklung der NÖKAS-Umlage



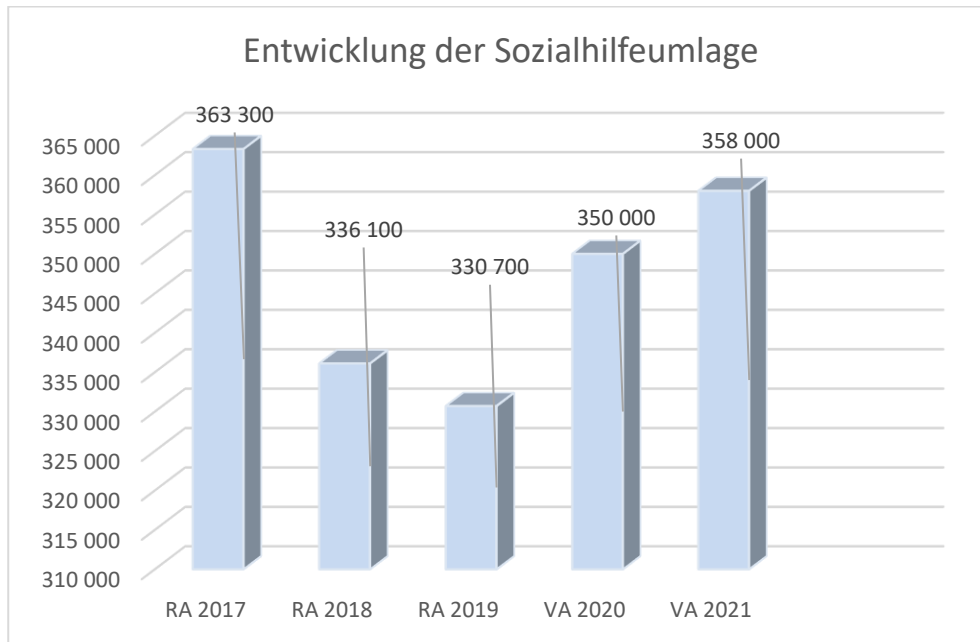
### Erläuterung:

Das Landesgebiet ist Beitragsbezirk und Krankenanstaltensprengel für alle öffentlichen Krankenanstalten in Niederösterreich. Beitragsbezirk und Krankenanstaltensprengel sind ein Gemeindeverband. Dem Gemeindeverband gehören alle Gemeinden Niederösterreichs an. Der Gemeindeverband ist juristische Person, er hat seinen Sitz am Sitz der Landesregierung und trägt die Bezeichnung "NÖ Krankenanstaltensprengel" (§ 61 Abs. 1 NÖ Krankenanstaltengesetz - NÖ KAG).

Die Gemeinden haben an den NÖ Krankenanstaltensprengel monatliche Beiträge zu leisten. Berechnungsgrundlage bilden dabei die Volkszahl und die Finanzkraft der Gemeinden. Steigerungen bei der Volkszahl und bei der Finanzkraft führen daher zu höheren Beitragsleistungen bei den Gemeinden.

Diese monatlichen Beiträge werden von den der Gemeinde gebührenden monatlichen Vorschüssen auf die Ertragsanteile an den gemeinschaftlichen Bundesabgaben einbehalten.

## Entwicklung der Sozialhilfeumlage



### Erläuterung:

Die Gemeinden haben jährlich einen Beitrag zu den vom Land zu tragenden Kosten der Sozialhilfe, die nicht durch Kostenbeitrags- und Ersatzleistungen oder durch sonstige für Zwecke der Sozialhilfe bestimmte Zuschüsse gedeckt sind, in der Höhe von 50 % an das Land zu entrichten (§ 44 NÖ Sozialhilfe-Ausführungsgesetz – NÖ SAG).

Die Leistungen für die Sozialhilfe-Umlage werden von der Landesregierung auf die einzelnen Gemeinden nach ihrer Finanzkraft (Finanzkraft für die Umlagenberechnung) aufgeteilt.

Diese monatlichen Beiträge werden von den der Gemeinde gebührenden monatlichen Vorschüssen auf die Ertragsanteile an den gemeinschaftlichen Bundesabgaben einbehalten.





Ergebnishaushalt Gesamt 1. Ebene (Anlage 1a)  
- interne Vergütungen enthalten



MVAG	Mittelverwendungs- und -aufbringungsgruppen (1. Ebene)	VA 2021	VA 2020	RA 2019
211	Erträge aus der operativen Verwaltungstätigkeit	4.815.700,00	6.667.300,00	
212	Erträge aus Transfers	1.147.300,00	1.341.700,00	
213	Finanzerträge	100,00	100,00	
<b>21</b>	<b>Summe Erträge</b>	<b>5.963.100,00</b>	<b>8.009.100,00</b>	
221	Personalaufwand	1.354.200,00	1.421.300,00	
222	Sachaufwand (ohne Transferaufwand)	2.957.300,00	4.668.400,00	
223	Transferaufwand (laufende Transfers und Kapitaltransfers)	1.484.300,00	1.427.200,00	
224	Finanzaufwand	79.200,00	106.600,00	
<b>22</b>	<b>Summe Aufwendungen</b>	<b>5.875.000,00</b>	<b>7.623.500,00</b>	
<b>SA0</b>	<b>Saldo (0) Nettoergebnis (21 - 22)</b>	<b>88.100,00</b>	<b>385.600,00</b>	
230	Entnahmen von Haushaltsrücklagen	20.000,00		
240	Zuweisung an Haushaltsrücklagen			
<b>23</b>	<b>Summe Haushaltsrücklagen</b>	<b>20.000,00</b>	<b>0,00</b>	
<b>SA00</b>	<b>Nettoergebnis nach Zuweisung und Entnahmen von Haushaltsrücklagen (Saldo 0 +/- SU23)</b>	<b>108.100,00</b>	<b>385.600,00</b>	



Ergebnishaushalt Gesamt 1. und 2. Ebene (Anlage 1a)  
- interne Vergütungen enthalten



MVAG	Mittelverwendungs- und aufbringungsgruppen (1. und 2. Ebene)	VA 2021	VA 2020	RA 2019
<b>211</b>	<b>Erträge aus der operativen Verwaltungstätigkeit</b>	<b>4.815.700,00</b>	<b>6.667.300,00</b>	
2111	Erträge aus eigenen Abgaben	757.600,00	829.900,00	
2112	Erträge aus Ertragsanteilen	2.270.000,00	2.465.000,00	
2113	Erträge aus Gebühren	529.600,00	537.600,00	
2114	Erträge aus Leistungen	258.700,00	224.000,00	
2115	Erträge aus Besitz und wirtschaftlicher Tätigkeit	102.200,00	96.700,00	
2116	Erträge aus Veräußerung und sonstige Erträge	890.500,00	2.507.100,00	
2117	Nicht finanzierungswirksame operative Erträge	7.100,00	7.000,00	
<b>212</b>	<b>Erträge aus Transfers</b>	<b>1.147.300,00</b>	<b>1.341.700,00</b>	
2121	Transferertrag von Trägern des öffentlichen Rechts	865.400,00	1.094.700,00	
2122	Transferertrag von Beteiligungen			
2123	Transferertrag von Unternehmen (mit Finanzunternehmen)			
2124	Transferertrag von Haushalten und Organisationen ohne Erwerbscharakter	5.900,00	12.400,00	
2125	Transferertrag vom Ausland			
2126	Investitions- und Tilgungszuschüsse zwischen Unternehmungen und Betrieben der Gebietskörperschaft und der Gebietskörperschaft			
2127	Nicht finanzierungswirksamer Transferertrag	276.000,00	234.600,00	
<b>213</b>	<b>Finanzerträge</b>	<b>100,00</b>	<b>100,00</b>	
2131	Erträge aus Zinsen	100,00	100,00	
2132	Erträge aus Zinsen aus derivativen Finanzinstrumenten ohne Grundgeschäft			
2133	Erträge aus Gewinnentnahmen von marktbestimmten Betrieben			
2134	Sonstige Finanzerträge			
2135	Erträge aus Dividenden/Gewinnausschüttungen			
2136	Sonstige nicht finanzierungswirksame Finanzerträge			
<b>21</b>	<b>Summe Erträge</b>	<b>5.963.100,00</b>	<b>8.009.100,00</b>	
<b>221</b>	<b>Personalaufwand</b>	<b>1.354.200,00</b>	<b>1.421.300,00</b>	
2211	Personalaufwand (Bezüge, Nebengeb., Mehrleistungen)	1.115.300,00	1.172.000,00	
2212	Gesetzlicher und freiwilliger Sozialaufwand	215.100,00	226.600,00	
2213	Sonstiger Personalaufwand	1.100,00	1.600,00	
2214	Nicht finanzierungswirksamer Personalaufwand	22.700,00	21.100,00	
<b>222</b>	<b>Sachaufwand (ohne Transferaufwand)</b>	<b>2.957.300,00</b>	<b>4.668.400,00</b>	
2221	Gebrauchs- und Verbrauchsgüter, Handelswaren	158.900,00	156.800,00	
2222	Verwaltungs- und Betriebsaufwand	190.300,00	181.500,00	
2223	Leasing- und Mietaufwand	127.400,00	142.400,00	
2224	Instandhaltung	132.700,00	214.300,00	
2225	Sonstiger Sachaufwand	1.188.700,00	2.757.200,00	

MVAG	Mittelverwendungs- und aufbringungsgruppen (1. und 2. Ebene)	VA 2021	VA 2020	RA 2019
2226	Nicht finanzierungswirksamer Sachaufwand	1.159.300,00	1.216.200,00	
<b>223</b>	<b>Transferaufwand (laufende Transfers und Kapitaltransfers)</b>	<b>1.484.300,00</b>	<b>1.427.200,00</b>	
2231	Transferaufwand an Träger des öffentlichen Rechts	1.321.300,00	1.301.400,00	
2232	Transferaufwand an Beteiligungen	6.700,00		
2233	Transferaufwand an Unternehmen (mit Finanzunternehmen)	83.000,00	33.400,00	
2234	Transferaufwand an Haushalte und Organisationen ohne Erwerbscharakter	73.300,00	92.400,00	
2235	Transferaufwand an das Ausland			
2236	Investitions- und Tilgungszuschüsse zwischen Unternehmungen und Betrieben der Gebietskörperschaft und der Gebietskörperschaft			
2237	Nicht finanzierungswirksamer Transferaufwand			
<b>224</b>	<b>Finanzaufwand</b>	<b>79.200,00</b>	<b>106.600,00</b>	
2241	Zinsen aus Finanzschulden, Finanzierungsleasing, Forderungskauf und derivativen Finanzinstrumenten mit Grundgeschäft	77.400,00	104.800,00	
2242	Zinsen und sonstige Aufwendungen aus derivativen Finanzinstrumenten ohne Grundgeschäft			
2243	Gewinnentnahmen von Unternehmungen und marktbestimmten Betrieben der Gebietskörperschaft (innerhalb der Gebietskörperschaft)			
2244	Sonstiger Finanzaufwand	1.800,00	1.800,00	
2245	Nicht finanzierungswirksamer Finanzaufwand			
<b>22</b>	<b>Summe Aufwendungen</b>	<b>5.875.000,00</b>	<b>7.623.500,00</b>	
<b>SA0</b>	<b>Saldo (0) Nettoergebnis (21 - 22)</b>	<b>88.100,00</b>	<b>385.600,00</b>	
<b>230</b>	<b>Entnahmen von Haushaltsrücklagen</b>	<b>20.000,00</b>	<b>0,00</b>	
2301	Entnahmen von Haushaltsrücklagen	20.000,00		
<b>240</b>	<b>Zuweisung an Haushaltsrücklagen</b>	<b>0,00</b>	<b>0,00</b>	
2401	Zuweisung an Haushaltsrücklagen			
<b>23</b>	<b>Summe Haushaltsrücklagen</b>	<b>20.000,00</b>	<b>0,00</b>	
<b>SA00</b>	<b>Nettoergebnis nach Zuweisung und Entnahmen von Haushaltsrücklagen (Saldo 0 +/- SU23)</b>	<b>108.100,00</b>	<b>385.600,00</b>	



Ergebnishaushalt Bereichsbudget 1. und 2. Ebene (Anlage 1a)



## Vertretungskörper und allgemeine Verwaltung (Gruppe 0)

MVAG	Mittelverwendungs- und -aufbringungsgruppen (1. und 2. Ebene)	VA 2021	VA 2020	RA 2019
<b>211</b>	<b>Erträge aus der operativen Verwaltungstätigkeit</b>	<b>46.400,00</b>	<b>75.400,00</b>	
2111	Erträge aus eigenen Abgaben			
2112	Erträge aus Ertragsanteilen			
2113	Erträge aus Gebühren			
2114	Erträge aus Leistungen	32.300,00	33.800,00	
2115	Erträge aus Besitz und wirtschaftlicher Tätigkeit			
2116	Erträge aus Veräußerung und sonstige Erträge	14.100,00	41.600,00	
2117	Nicht finanzierungswirksame operative Erträge			
<b>212</b>	<b>Erträge aus Transfers</b>	<b>5.600,00</b>	<b>12.000,00</b>	
2121	Transferertrag von Trägern des öffentlichen Rechts			
2122	Transferertrag von Beteiligungen			
2123	Transferertrag von Unternehmen (mit Finanzunternehmen)			
2124	Transferertrag von Haushalten und Organisationen ohne Erwerbscharakter	5.600,00	12.000,00	
2125	Transferertrag vom Ausland			
2126	Investitions- und Tilgungszuschüsse zwischen Unternehmungen und Betrieben der Gebietskörperschaft und der Gebietskörperschaft			
2127	Nicht finanzierungswirksamer Transferertrag			
<b>213</b>	<b>Finanzerträge</b>	<b>0,00</b>	<b>0,00</b>	
2131	Erträge aus Zinsen			
2132	Erträge aus Zinsen aus derivativen Finanzinstrumenten ohne Grundgeschäft			
2133	Erträge aus Gewinnentnahmen von marktbestimmten Betrieben			
2134	Sonstige Finanzerträge			
2135	Erträge aus Dividenden/Gewinnausschüttungen			
2136	Sonstige nicht finanzierungswirksame Finanzerträge			
<b>21</b>	<b>Summe Erträge</b>	<b>52.000,00</b>	<b>87.400,00</b>	
<b>221</b>	<b>Personalaufwand</b>	<b>211.100,00</b>	<b>245.600,00</b>	
2211	Personalaufwand (Bezüge, Nebengeb., Mehrleistungen)	164.900,00	195.000,00	
2212	Gesetzlicher und freiwilliger Sozialaufwand	41.600,00	45.300,00	
2213	Sonstiger Personalaufwand	1.100,00	1.600,00	
2214	Nicht finanzierungswirksamer Personalaufwand	3.500,00	3.700,00	
<b>222</b>	<b>Sachaufwand (ohne Transferaufwand)</b>	<b>245.200,00</b>	<b>254.900,00</b>	
2221	Gebrauchs- und Verbrauchsgüter, Handelswaren	14.400,00	16.900,00	
2222	Verwaltungs- und Betriebsaufwand	20.100,00	20.500,00	

## Vertretungskörper und allgemeine Verwaltung (Gruppe 0)

MVAG	Mittelverwendungs- und -aufbringungsgruppen (1. und 2. Ebene)	VA 2021	VA 2020	RA 2019
2223	Leasing- und Mietaufwand			
2224	Instandhaltung	15.900,00	21.900,00	
2225	Sonstiger Sachaufwand	175.500,00	179.400,00	
2226	Nicht finanzierungswirksamer Sachaufwand	19.300,00	16.200,00	
<b>223</b>	<b>Transferaufwand (laufende Transfers und Kapitaltransfers)</b>	<b>75.000,00</b>	<b>55.400,00</b>	
2231	Transferaufwand an Träger des öffentlichen Rechts	66.000,00	46.500,00	
2232	Transferaufwand an Beteiligungen			
2233	Transferaufwand an Unternehmen (mit Finanzunternehmen)	5.000,00	4.900,00	
2234	Transferaufwand an Haushalte und Organisationen ohne Erwerbscharakter	4.000,00	4.000,00	
2235	Transferaufwand an das Ausland			
2236	Investitions- und Tilgungszuschüsse zwischen Unternehmungen und Betrieben der Gebietskörperschaft und der Gebietskörperschaft			
2237	Nicht finanzierungswirksamer Transferaufwand			
<b>224</b>	<b>Finanzaufwand</b>	<b>0,00</b>	<b>0,00</b>	
2241	Zinsen aus Finanzschulden, Finanzierungsleasing, Forderungskauf und derivativen Finanzinstrumenten mit Grundgeschäft			
2242	Zinsen und sonstige Aufwendungen aus derivativen Finanzinstrumenten ohne Grundgeschäft			
2243	Gewinnentnahmen von Unternehmungen und marktbestimmten Betrieben der Gebietskörperschaft (innerhalb der Gebietskörperschaft)			
2244	Sonstiger Finanzaufwand			
2245	Nicht finanzierungswirksamer Finanzaufwand			
<b>22</b>	<b>Summe Aufwendungen</b>	<b>531.300,00</b>	<b>555.900,00</b>	
<b>SA0</b>	<b>Saldo (0) Nettoergebnis (21 - 22)</b>	<b>-479.300,00</b>	<b>-468.500,00</b>	
<b>230</b>	<b>Entnahmen von Haushaltsrücklagen</b>	<b>20.000,00</b>	<b>0,00</b>	
2301	Entnahmen von Haushaltsrücklagen	20.000,00		
<b>240</b>	<b>Zuweisung an Haushaltsrücklagen</b>	<b>0,00</b>	<b>0,00</b>	
2401	Zuweisung an Haushaltsrücklagen			
<b>23</b>	<b>Summe Haushaltsrücklagen</b>	<b>20.000,00</b>	<b>0,00</b>	
<b>SA00</b>	<b>Nettoergebnis nach Zuweisung und Entnahmen von Haushaltsrücklagen (Saldo 0 +/- SU23)</b>	<b>-459.300,00</b>	<b>-468.500,00</b>	

## Öffentliche Ordnung und Sicherheit (Gruppe 1)

MVAG	Mittelverwendungs- und -aufbringungsgruppen (1. und 2. Ebene)	VA 2021	VA 2020	RA 2019
<b>211</b>	<b>Erträge aus der operativen Verwaltungstätigkeit</b>	<b>2.900,00</b>	<b>2.900,00</b>	
2111	Erträge aus eigenen Abgaben			
2112	Erträge aus Ertragsanteilen			
2113	Erträge aus Gebühren			
2114	Erträge aus Leistungen	2.800,00	2.800,00	
2115	Erträge aus Besitz und wirtschaftlicher Tätigkeit			
2116	Erträge aus Veräußerung und sonstige Erträge	100,00	100,00	
2117	Nicht finanzierungswirksame operative Erträge			
<b>212</b>	<b>Erträge aus Transfers</b>	<b>0,00</b>	<b>0,00</b>	
2121	Transferertrag von Trägern des öffentlichen Rechts			
2122	Transferertrag von Beteiligungen			
2123	Transferertrag von Unternehmen (mit Finanzunternehmen)			
2124	Transferertrag von Haushalten und Organisationen ohne Erwerbscharakter			
2125	Transferertrag vom Ausland			
2126	Investitions- und Tilgungszuschüsse zwischen Unternehmungen und Betrieben der Gebietskörperschaft und der Gebietskörperschaft			
2127	Nicht finanzierungswirksamer Transferertrag			
<b>213</b>	<b>Finanzerträge</b>	<b>0,00</b>	<b>0,00</b>	
2131	Erträge aus Zinsen			
2132	Erträge aus Zinsen aus derivativen Finanzinstrumenten ohne Grundgeschäft			
2133	Erträge aus Gewinnentnahmen von marktbestimmten Betrieben			
2134	Sonstige Finanzerträge			
2135	Erträge aus Dividenden/Gewinnausschüttungen			
2136	Sonstige nicht finanzierungswirksame Finanzerträge			
<b>21</b>	<b>Summe Erträge</b>	<b>2.900,00</b>	<b>2.900,00</b>	
<b>221</b>	<b>Personalaufwand</b>	<b>0,00</b>	<b>0,00</b>	
2211	Personalaufwand (Bezüge, Nebengeb., Mehrleistungen)			
2212	Gesetzlicher und freiwilliger Sozialaufwand			
2213	Sonstiger Personalaufwand			
2214	Nicht finanzierungswirksamer Personalaufwand			
<b>222</b>	<b>Sachaufwand (ohne Transferaufwand)</b>	<b>6.200,00</b>	<b>6.500,00</b>	
2221	Gebrauchs- und Verbrauchsgüter, Handelswaren	100,00	100,00	
2222	Verwaltungs- und Betriebsaufwand	4.100,00	4.100,00	

## Öffentliche Ordnung und Sicherheit (Gruppe 1)

MVAG	Mittelverwendungs- und -aufbringungsgruppen (1. und 2. Ebene)	VA 2021	VA 2020	RA 2019
2223	Leasing- und Mietaufwand			
2224	Instandhaltung			
2225	Sonstiger Sachaufwand	2.000,00	2.300,00	
2226	Nicht finanzierungswirksamer Sachaufwand			
<b>223</b>	<b>Transferaufwand (laufende Transfers und Kapitaltransfers)</b>	<b>7.600,00</b>	<b>7.600,00</b>	
2231	Transferaufwand an Träger des öffentlichen Rechts	6.600,00	6.600,00	
2232	Transferaufwand an Beteiligungen			
2233	Transferaufwand an Unternehmen (mit Finanzunternehmen)			
2234	Transferaufwand an Haushalte und Organisationen ohne Erwerbscharakter	1.000,00	1.000,00	
2235	Transferaufwand an das Ausland			
2236	Investitions- und Tilgungszuschüsse zwischen Unternehmungen und Betrieben der Gebietskörperschaft und der Gebietskörperschaft			
2237	Nicht finanzierungswirksamer Transferaufwand			
<b>224</b>	<b>Finanzaufwand</b>	<b>400,00</b>	<b>600,00</b>	
2241	Zinsen aus Finanzschulden, Finanzierungsleasing, Forderungskauf und derivativen Finanzinstrumenten mit Grundgeschäft	400,00	600,00	
2242	Zinsen und sonstige Aufwendungen aus derivativen Finanzinstrumenten ohne Grundgeschäft			
2243	Gewinnentnahmen von Unternehmungen und marktbestimmten Betrieben der Gebietskörperschaft (innerhalb der Gebietskörperschaft)			
2244	Sonstiger Finanzaufwand			
2245	Nicht finanzierungswirksamer Finanzaufwand			
<b>22</b>	<b>Summe Aufwendungen</b>	<b>14.200,00</b>	<b>14.700,00</b>	
<b>SA0</b>	<b>Saldo (0) Nettoergebnis (21 - 22)</b>	<b>-11.300,00</b>	<b>-11.800,00</b>	
<b>230</b>	<b>Entnahmen von Haushaltsrücklagen</b>	<b>0,00</b>	<b>0,00</b>	
2301	Entnahmen von Haushaltsrücklagen			
<b>240</b>	<b>Zuweisung an Haushaltsrücklagen</b>	<b>0,00</b>	<b>0,00</b>	
2401	Zuweisung an Haushaltsrücklagen			
<b>23</b>	<b>Summe Haushaltsrücklagen</b>	<b>0,00</b>	<b>0,00</b>	
<b>SA00</b>	<b>Nettoergebnis nach Zuweisung und Entnahmen von Haushaltsrücklagen (Saldo 0 +/- SU23)</b>	<b>-11.300,00</b>	<b>-11.800,00</b>	

## Unterricht, Erziehung, Sport und Wissenschaft (Gruppe 2)

MVAG	Mittelverwendungs- und -aufbringungsgruppen (1. und 2. Ebene)	VA 2021	VA 2020	RA 2019
<b>211</b>	<b>Erträge aus der operativen Verwaltungstätigkeit</b>	<b>128.100,00</b>	<b>1.090.800,00</b>	
2111	Erträge aus eigenen Abgaben			
2112	Erträge aus Ertragsanteilen			
2113	Erträge aus Gebühren			
2114	Erträge aus Leistungen	78.200,00	64.900,00	
2115	Erträge aus Besitz und wirtschaftlicher Tätigkeit	26.900,00	23.200,00	
2116	Erträge aus Veräußerung und sonstige Erträge	20.100,00	1.001.400,00	
2117	Nicht finanzierungswirksame operative Erträge	2.900,00	1.300,00	
<b>212</b>	<b>Erträge aus Transfers</b>	<b>86.400,00</b>	<b>57.900,00</b>	
2121	Transferertrag von Trägern des öffentlichen Rechts	38.000,00	45.000,00	
2122	Transferertrag von Beteiligungen			
2123	Transferertrag von Unternehmen (mit Finanzunternehmen)			
2124	Transferertrag von Haushalten und Organisationen ohne Erwerbscharakter			
2125	Transferertrag vom Ausland			
2126	Investitions- und Tilgungszuschüsse zwischen Unternehmungen und Betrieben der Gebietskörperschaft und der Gebietskörperschaft			
2127	Nicht finanzierungswirksamer Transferertrag	48.400,00	12.900,00	
<b>213</b>	<b>Finanzerträge</b>	<b>0,00</b>	<b>0,00</b>	
2131	Erträge aus Zinsen			
2132	Erträge aus Zinsen aus derivativen Finanzinstrumenten ohne Grundgeschäft			
2133	Erträge aus Gewinnentnahmen von marktbestimmten Betrieben			
2134	Sonstige Finanzerträge			
2135	Erträge aus Dividenden/Gewinnausschüttungen			
2136	Sonstige nicht finanzierungswirksame Finanzerträge			
<b>21</b>	<b>Summe Erträge</b>	<b>214.500,00</b>	<b>1.148.700,00</b>	
<b>221</b>	<b>Personalaufwand</b>	<b>479.500,00</b>	<b>519.000,00</b>	
2211	Personalaufwand (Bezüge, Nebengeb., Mehrleistungen)	393.300,00	432.100,00	
2212	Gesetzlicher und freiwilliger Sozialaufwand	82.800,00	84.200,00	
2213	Sonstiger Personalaufwand			
2214	Nicht finanzierungswirksamer Personalaufwand	3.400,00	2.700,00	
<b>222</b>	<b>Sachaufwand (ohne Transferaufwand)</b>	<b>533.300,00</b>	<b>1.426.200,00</b>	
2221	Gebrauchs- und Verbrauchsgüter, Handelswaren	90.100,00	85.500,00	
2222	Verwaltungs- und Betriebsaufwand	73.700,00	67.700,00	

## Unterricht, Erziehung, Sport und Wissenschaft (Gruppe 2)

MVAG	Mittelverwendungs- und -aufbringungsgruppen (1. und 2. Ebene)	VA 2021	VA 2020	RA 2019
2223	Leasing- und Mietaufwand	125.200,00	140.200,00	
2224	Instandhaltung	22.200,00	22.400,00	
2225	Sonstiger Sachaufwand	75.400,00	954.300,00	
2226	Nicht finanzierungswirksamer Sachaufwand	146.700,00	156.100,00	
<b>223</b>	<b>Transferaufwand (laufende Transfers und Kapitaltransfers)</b>	<b>60.600,00</b>	<b>68.900,00</b>	
2231	Transferaufwand an Träger des öffentlichen Rechts	46.800,00	48.700,00	
2232	Transferaufwand an Beteiligungen			
2233	Transferaufwand an Unternehmen (mit Finanzunternehmen)			
2234	Transferaufwand an Haushalte und Organisationen ohne Erwerbscharakter	13.800,00	20.200,00	
2235	Transferaufwand an das Ausland			
2236	Investitions- und Tilgungszuschüsse zwischen Unternehmungen und Betrieben der Gebietskörperschaft und der Gebietskörperschaft			
2237	Nicht finanzierungswirksamer Transferaufwand			
<b>224</b>	<b>Finanzaufwand</b>	<b>23.800,00</b>	<b>48.400,00</b>	
2241	Zinsen aus Finanzschulden, Finanzierungsleasing, Forderungskauf und derivativen Finanzinstrumenten mit Grundgeschäft	23.800,00	48.400,00	
2242	Zinsen und sonstige Aufwendungen aus derivativen Finanzinstrumenten ohne Grundgeschäft			
2243	Gewinnentnahmen von Unternehmungen und marktbestimmten Betrieben der Gebietskörperschaft (innerhalb der Gebietskörperschaft)			
2244	Sonstiger Finanzaufwand			
2245	Nicht finanzierungswirksamer Finanzaufwand			
<b>22</b>	<b>Summe Aufwendungen</b>	<b>1.097.200,00</b>	<b>2.062.500,00</b>	
<b>SA0</b>	<b>Saldo (0) Nettoergebnis (21 - 22)</b>	<b>-882.700,00</b>	<b>-913.800,00</b>	
<b>230</b>	<b>Entnahmen von Haushaltsrücklagen</b>	<b>0,00</b>	<b>0,00</b>	
2301	Entnahmen von Haushaltsrücklagen			
<b>240</b>	<b>Zuweisung an Haushaltsrücklagen</b>	<b>0,00</b>	<b>0,00</b>	
2401	Zuweisung an Haushaltsrücklagen			
<b>23</b>	<b>Summe Haushaltsrücklagen</b>	<b>0,00</b>	<b>0,00</b>	
<b>SA00</b>	<b>Nettoergebnis nach Zuweisung und Entnahmen von Haushaltsrücklagen (Saldo 0 +/- SU23)</b>	<b>-882.700,00</b>	<b>-913.800,00</b>	



**Kunst, Kultur und Kultus (Gruppe 3)**

MVAG	Mittelverwendungs- und -aufbringungsgruppen (1. und 2. Ebene)	VA 2021	VA 2020	RA 2019
<b>211</b>	<b>Erträge aus der operativen Verwaltungstätigkeit</b>	<b>78.000,00</b>	<b>72.600,00</b>	
2111	Erträge aus eigenen Abgaben			
2112	Erträge aus Ertragsanteilen			
2113	Erträge aus Gebühren			
2114	Erträge aus Leistungen	76.500,00	65.100,00	
2115	Erträge aus Besitz und wirtschaftlicher Tätigkeit			
2116	Erträge aus Veräußerung und sonstige Erträge	1.500,00	1.800,00	
2117	Nicht finanzierungswirksame operative Erträge		5.700,00	
<b>212</b>	<b>Erträge aus Transfers</b>	<b>97.000,00</b>	<b>96.500,00</b>	
2121	Transferertrag von Trägern des öffentlichen Rechts	96.500,00	96.500,00	
2122	Transferertrag von Beteiligungen			
2123	Transferertrag von Unternehmen (mit Finanzunternehmen)			
2124	Transferertrag von Haushalten und Organisationen ohne Erwerbscharakter			
2125	Transferertrag vom Ausland			
2126	Investitions- und Tilgungszuschüsse zwischen Unternehmungen und Betrieben der Gebietskörperschaft und der Gebietskörperschaft			
2127	Nicht finanzierungswirksamer Transferertrag	500,00		
<b>213</b>	<b>Finanzerträge</b>	<b>0,00</b>	<b>0,00</b>	
2131	Erträge aus Zinsen			
2132	Erträge aus Zinsen aus derivativen Finanzinstrumenten ohne Grundgeschäft			
2133	Erträge aus Gewinnentnahmen von marktbestimmten Betrieben			
2134	Sonstige Finanzerträge			
2135	Erträge aus Dividenden/Gewinnausschüttungen			
2136	Sonstige nicht finanzierungswirksame Finanzerträge			
<b>21</b>	<b>Summe Erträge</b>	<b>175.000,00</b>	<b>169.100,00</b>	
<b>221</b>	<b>Personalaufwand</b>	<b>292.600,00</b>	<b>295.700,00</b>	
2211	Personalaufwand (Bezüge, Nebengeb., Mehrleistungen)	239.300,00	232.700,00	
2212	Gesetzlicher und freiwilliger Sozialaufwand	46.800,00	59.000,00	
2213	Sonstiger Personalaufwand			
2214	Nicht finanzierungswirksamer Personalaufwand	6.500,00	4.000,00	
<b>222</b>	<b>Sachaufwand (ohne Transferaufwand)</b>	<b>22.500,00</b>	<b>21.700,00</b>	
2221	Gebrauchs- und Verbrauchsgüter, Handelswaren	600,00	600,00	
2222	Verwaltungs- und Betriebsaufwand	100,00	200,00	

**Kunst, Kultur und Kultus (Gruppe 3)**

MVAG	Mittelverwendungs- und -aufbringungsgruppen (1. und 2. Ebene)	VA 2021	VA 2020	RA 2019
2223	Leasing- und Mietaufwand	1.500,00	1.500,00	
2224	Instandhaltung	800,00	800,00	
2225	Sonstiger Sachaufwand	17.700,00	16.900,00	
2226	Nicht finanzierungswirksamer Sachaufwand	1.800,00	1.700,00	
<b>223</b>	<b>Transferaufwand (laufende Transfers und Kapitaltransfers)</b>	<b>3.200,00</b>	<b>3.200,00</b>	
2231	Transferaufwand an Träger des öffentlichen Rechts			
2232	Transferaufwand an Beteiligungen			
2233	Transferaufwand an Unternehmen (mit Finanzunternehmen)			
2234	Transferaufwand an Haushalte und Organisationen ohne Erwerbscharakter	3.200,00	3.200,00	
2235	Transferaufwand an das Ausland			
2236	Investitions- und Tilgungszuschüsse zwischen Unternehmungen und Betrieben der Gebietskörperschaft und der Gebietskörperschaft			
2237	Nicht finanzierungswirksamer Transferaufwand			
<b>224</b>	<b>Finanzaufwand</b>	<b>0,00</b>	<b>0,00</b>	
2241	Zinsen aus Finanzschulden, Finanzierungsleasing, Forderungskauf und derivativen Finanzinstrumenten mit Grundgeschäft			
2242	Zinsen und sonstige Aufwendungen aus derivativen Finanzinstrumenten ohne Grundgeschäft			
2243	Gewinnentnahmen von Unternehmungen und marktbestimmten Betrieben der Gebietskörperschaft (innerhalb der Gebietskörperschaft)			
2244	Sonstiger Finanzaufwand			
2245	Nicht finanzierungswirksamer Finanzaufwand			
<b>22</b>	<b>Summe Aufwendungen</b>	<b>318.300,00</b>	<b>320.600,00</b>	
<b>SA0</b>	<b>Saldo (0) Nettoergebnis (21 - 22)</b>	<b>-143.300,00</b>	<b>-151.500,00</b>	
<b>230</b>	<b>Entnahmen von Haushaltsrücklagen</b>	<b>0,00</b>	<b>0,00</b>	
2301	Entnahmen von Haushaltsrücklagen			
<b>240</b>	<b>Zuweisung an Haushaltsrücklagen</b>	<b>0,00</b>	<b>0,00</b>	
2401	Zuweisung an Haushaltsrücklagen			
<b>23</b>	<b>Summe Haushaltsrücklagen</b>	<b>0,00</b>	<b>0,00</b>	
<b>SA00</b>	<b>Nettoergebnis nach Zuweisung und Entnahmen von Haushaltsrücklagen (Saldo 0 +/- SU23)</b>	<b>-143.300,00</b>	<b>-151.500,00</b>	

**Soziale Wohlfahrt und Wohnbauförderung (Gruppe 4)**

MVAG	Mittelverwendungs- und -aufbringungsgruppen (1. und 2. Ebene)	VA 2021	VA 2020	RA 2019
<b>211</b>	<b>Erträge aus der operativen Verwaltungstätigkeit</b>	<b>0,00</b>	<b>0,00</b>	
2111	Erträge aus eigenen Abgaben			
2112	Erträge aus Ertragsanteilen			
2113	Erträge aus Gebühren			
2114	Erträge aus Leistungen			
2115	Erträge aus Besitz und wirtschaftlicher Tätigkeit			
2116	Erträge aus Veräußerung und sonstige Erträge			
2117	Nicht finanzierungswirksame operative Erträge			
<b>212</b>	<b>Erträge aus Transfers</b>	<b>0,00</b>	<b>0,00</b>	
2121	Transferertrag von Trägern des öffentlichen Rechts			
2122	Transferertrag von Beteiligungen			
2123	Transferertrag von Unternehmen (mit Finanzunternehmen)			
2124	Transferertrag von Haushalten und Organisationen ohne Erwerbscharakter			
2125	Transferertrag vom Ausland			
2126	Investitions- und Tilgungszuschüsse zwischen Unternehmungen und Betrieben der Gebietskörperschaft und der Gebietskörperschaft			
2127	Nicht finanzierungswirksamer Transferertrag			
<b>213</b>	<b>Finanzerträge</b>	<b>0,00</b>	<b>0,00</b>	
2131	Erträge aus Zinsen			
2132	Erträge aus Zinsen aus derivativen Finanzinstrumenten ohne Grundgeschäft			
2133	Erträge aus Gewinnentnahmen von marktbestimmten Betrieben			
2134	Sonstige Finanzerträge			
2135	Erträge aus Dividenden/Gewinnausschüttungen			
2136	Sonstige nicht finanzierungswirksame Finanzerträge			
<b>21</b>	<b>Summe Erträge</b>	<b>0,00</b>	<b>0,00</b>	
<b>221</b>	<b>Personalaufwand</b>	<b>0,00</b>	<b>0,00</b>	
2211	Personalaufwand (Bezüge, Nebengeb., Mehrleistungen)			
2212	Gesetzlicher und freiwilliger Sozialaufwand			
2213	Sonstiger Personalaufwand			
2214	Nicht finanzierungswirksamer Personalaufwand			
<b>222</b>	<b>Sachaufwand (ohne Transferaufwand)</b>	<b>3.500,00</b>	<b>3.500,00</b>	
2221	Gebrauchs- und Verbrauchsgüter, Handelswaren	3.500,00	3.500,00	
2222	Verwaltungs- und Betriebsaufwand			

**Soziale Wohlfahrt und Wohnbauförderung (Gruppe 4)**

MVAG	Mittelverwendungs- und -aufbringungsgruppen (1. und 2. Ebene)	VA 2021	VA 2020	RA 2019
2223	Leasing- und Mietaufwand			
2224	Instandhaltung			
2225	Sonstiger Sachaufwand			
2226	Nicht finanzierungswirksamer Sachaufwand			
<b>223</b>	<b>Transferaufwand (laufende Transfers und Kapitaltransfers)</b>	<b>419.300,00</b>	<b>407.300,00</b>	
2231	Transferaufwand an Träger des öffentlichen Rechts	415.000,00	403.000,00	
2232	Transferaufwand an Beteiligungen			
2233	Transferaufwand an Unternehmen (mit Finanzunternehmen)			
2234	Transferaufwand an Haushalte und Organisationen ohne Erwerbscharakter	4.300,00	4.300,00	
2235	Transferaufwand an das Ausland			
2236	Investitions- und Tilgungszuschüsse zwischen Unternehmungen und Betrieben der Gebietskörperschaft und der Gebietskörperschaft			
2237	Nicht finanzierungswirksamer Transferaufwand			
<b>224</b>	<b>Finanzaufwand</b>	<b>0,00</b>	<b>0,00</b>	
2241	Zinsen aus Finanzschulden, Finanzierungsleasing, Forderungskauf und derivativen Finanzinstrumenten mit Grundgeschäft			
2242	Zinsen und sonstige Aufwendungen aus derivativen Finanzinstrumenten ohne Grundgeschäft			
2243	Gewinnentnahmen von Unternehmungen und marktbestimmten Betrieben der Gebietskörperschaft (innerhalb der Gebietskörperschaft)			
2244	Sonstiger Finanzaufwand			
2245	Nicht finanzierungswirksamer Finanzaufwand			
<b>22</b>	<b>Summe Aufwendungen</b>	<b>422.800,00</b>	<b>410.800,00</b>	
<b>SA0</b>	<b>Saldo (0) Nettoergebnis (21 - 22)</b>	<b>-422.800,00</b>	<b>-410.800,00</b>	
<b>230</b>	<b>Entnahmen von Haushaltsrücklagen</b>	<b>0,00</b>	<b>0,00</b>	
2301	Entnahmen von Haushaltsrücklagen			
<b>240</b>	<b>Zuweisung an Haushaltsrücklagen</b>	<b>0,00</b>	<b>0,00</b>	
2401	Zuweisung an Haushaltsrücklagen			
<b>23</b>	<b>Summe Haushaltsrücklagen</b>	<b>0,00</b>	<b>0,00</b>	
<b>SA00</b>	<b>Nettoergebnis nach Zuweisung und Entnahmen von Haushaltsrücklagen (Saldo 0 +/- SU23)</b>	<b>-422.800,00</b>	<b>-410.800,00</b>	

## Gesundheit (Gruppe 5)

MVAG	Mittelverwendungs- und -aufbringungsgruppen (1. und 2. Ebene)	VA 2021	VA 2020	RA 2019
<b>211</b>	<b>Erträge aus der operativen Verwaltungstätigkeit</b>	<b>0,00</b>	<b>0,00</b>	
2111	Erträge aus eigenen Abgaben			
2112	Erträge aus Ertragsanteilen			
2113	Erträge aus Gebühren			
2114	Erträge aus Leistungen			
2115	Erträge aus Besitz und wirtschaftlicher Tätigkeit			
2116	Erträge aus Veräußerung und sonstige Erträge			
2117	Nicht finanzierungswirksame operative Erträge			
<b>212</b>	<b>Erträge aus Transfers</b>	<b>0,00</b>	<b>0,00</b>	
2121	Transferertrag von Trägern des öffentlichen Rechts			
2122	Transferertrag von Beteiligungen			
2123	Transferertrag von Unternehmen (mit Finanzunternehmen)			
2124	Transferertrag von Haushalten und Organisationen ohne Erwerbscharakter			
2125	Transferertrag vom Ausland			
2126	Investitions- und Tilgungszuschüsse zwischen Unternehmungen und Betrieben der Gebietskörperschaft und der Gebietskörperschaft			
2127	Nicht finanzierungswirksamer Transferertrag			
<b>213</b>	<b>Finanzerträge</b>	<b>0,00</b>	<b>0,00</b>	
2131	Erträge aus Zinsen			
2132	Erträge aus Zinsen aus derivativen Finanzinstrumenten ohne Grundgeschäft			
2133	Erträge aus Gewinnentnahmen von marktbestimmten Betrieben			
2134	Sonstige Finanzerträge			
2135	Erträge aus Dividenden/Gewinnausschüttungen			
2136	Sonstige nicht finanzierungswirksame Finanzerträge			
<b>21</b>	<b>Summe Erträge</b>	<b>0,00</b>	<b>0,00</b>	
<b>221</b>	<b>Personalaufwand</b>	<b>300,00</b>	<b>300,00</b>	
2211	Personalaufwand (Bezüge, Nebengeb., Mehrleistungen)	300,00	300,00	
2212	Gesetzlicher und freiwilliger Sozialaufwand			
2213	Sonstiger Personalaufwand			
2214	Nicht finanzierungswirksamer Personalaufwand			
<b>222</b>	<b>Sachaufwand (ohne Transferaufwand)</b>	<b>8.100,00</b>	<b>11.100,00</b>	
2221	Gebrauchs- und Verbrauchsgüter, Handelswaren			
2222	Verwaltungs- und Betriebsaufwand			

**Gesundheit (Gruppe 5)**

MVAG	Mittelverwendungs- und -aufbringungsgruppen (1. und 2. Ebene)	VA 2021	VA 2020	RA 2019
2223	Leasing- und Mietaufwand			
2224	Instandhaltung			
2225	Sonstiger Sachaufwand	8.100,00	11.100,00	
2226	Nicht finanzierungswirksamer Sachaufwand			
<b>223</b>	<b>Transferaufwand (laufende Transfers und Kapitaltransfers)</b>	<b>769.800,00</b>	<b>737.200,00</b>	
2231	Transferaufwand an Träger des öffentlichen Rechts	769.800,00	724.500,00	
2232	Transferaufwand an Beteiligungen			
2233	Transferaufwand an Unternehmen (mit Finanzunternehmen)			
2234	Transferaufwand an Haushalte und Organisationen ohne Erwerbscharakter		12.700,00	
2235	Transferaufwand an das Ausland			
2236	Investitions- und Tilgungszuschüsse zwischen Unternehmungen und Betrieben der Gebietskörperschaft und der Gebietskörperschaft			
2237	Nicht finanzierungswirksamer Transferaufwand			
<b>224</b>	<b>Finanzaufwand</b>	<b>0,00</b>	<b>0,00</b>	
2241	Zinsen aus Finanzschulden, Finanzierungsleasing, Forderungskauf und derivativen Finanzinstrumenten mit Grundgeschäft			
2242	Zinsen und sonstige Aufwendungen aus derivativen Finanzinstrumenten ohne Grundgeschäft			
2243	Gewinnentnahmen von Unternehmungen und marktbestimmten Betrieben der Gebietskörperschaft (innerhalb der Gebietskörperschaft)			
2244	Sonstiger Finanzaufwand			
2245	Nicht finanzierungswirksamer Finanzaufwand			
<b>22</b>	<b>Summe Aufwendungen</b>	<b>778.200,00</b>	<b>748.600,00</b>	
<b>SA0</b>	<b>Saldo (0) Nettoergebnis (21 - 22)</b>	<b>-778.200,00</b>	<b>-748.600,00</b>	
<b>230</b>	<b>Entnahmen von Haushaltsrücklagen</b>	<b>0,00</b>	<b>0,00</b>	
2301	Entnahmen von Haushaltsrücklagen			
<b>240</b>	<b>Zuweisung an Haushaltsrücklagen</b>	<b>0,00</b>	<b>0,00</b>	
2401	Zuweisung an Haushaltsrücklagen			
<b>23</b>	<b>Summe Haushaltsrücklagen</b>	<b>0,00</b>	<b>0,00</b>	
<b>SA00</b>	<b>Nettoergebnis nach Zuweisung und Entnahmen von Haushaltsrücklagen (Saldo 0 +/- SU23)</b>	<b>-778.200,00</b>	<b>-748.600,00</b>	

**Straßen- und Wasserbau, Verkehr (Gruppe 6)**

MVAG	Mittelverwendungs- und -aufbringungsgruppen (1. und 2. Ebene)	VA 2021	VA 2020	RA 2019
<b>211</b>	<b>Erträge aus der operativen Verwaltungstätigkeit</b>	<b>427.500,00</b>	<b>821.700,00</b>	
2111	Erträge aus eigenen Abgaben			
2112	Erträge aus Ertragsanteilen			
2113	Erträge aus Gebühren			
2114	Erträge aus Leistungen			
2115	Erträge aus Besitz und wirtschaftlicher Tätigkeit			
2116	Erträge aus Veräußerung und sonstige Erträge	427.500,00	821.700,00	
2117	Nicht finanzierungswirksame operative Erträge			
<b>212</b>	<b>Erträge aus Transfers</b>	<b>189.300,00</b>	<b>301.000,00</b>	
2121	Transferertrag von Trägern des öffentlichen Rechts	172.900,00	284.500,00	
2122	Transferertrag von Beteiligungen			
2123	Transferertrag von Unternehmen (mit Finanzunternehmen)			
2124	Transferertrag von Haushalten und Organisationen ohne Erwerbscharakter	300,00	400,00	
2125	Transferertrag vom Ausland			
2126	Investitions- und Tilgungszuschüsse zwischen Unternehmungen und Betrieben der Gebietskörperschaft und der Gebietskörperschaft			
2127	Nicht finanzierungswirksamer Transferertrag	16.100,00	16.100,00	
<b>213</b>	<b>Finanzerträge</b>	<b>0,00</b>	<b>0,00</b>	
2131	Erträge aus Zinsen			
2132	Erträge aus Zinsen aus derivativen Finanzinstrumenten ohne Grundgeschäft			
2133	Erträge aus Gewinnentnahmen von marktbestimmten Betrieben			
2134	Sonstige Finanzerträge			
2135	Erträge aus Dividenden/Gewinnausschüttungen			
2136	Sonstige nicht finanzierungswirksame Finanzerträge			
<b>21</b>	<b>Summe Erträge</b>	<b>616.800,00</b>	<b>1.122.700,00</b>	
<b>221</b>	<b>Personalaufwand</b>	<b>1.500,00</b>	<b>1.500,00</b>	
2211	Personalaufwand (Bezüge, Nebengeb., Mehrleistungen)	1.500,00	1.500,00	
2212	Gesetzlicher und freiwilliger Sozialaufwand			
2213	Sonstiger Personalaufwand			
2214	Nicht finanzierungswirksamer Personalaufwand			
<b>222</b>	<b>Sachaufwand (ohne Transferaufwand)</b>	<b>816.300,00</b>	<b>1.272.600,00</b>	
2221	Gebrauchs- und Verbrauchsgüter, Handelswaren	300,00	300,00	
2222	Verwaltungs- und Betriebsaufwand			

**Straßen- und Wasserbau, Verkehr (Gruppe 6)**

MVAG	Mittelverwendungs- und -aufbringungsgruppen (1. und 2. Ebene)	VA 2021	VA 2020	RA 2019
2223	Leasing- und Mietaufwand			
2224	Instandhaltung	3.500,00	3.500,00	
2225	Sonstiger Sachaufwand	533.300,00	1.021.000,00	
2226	Nicht finanzierungswirksamer Sachaufwand	279.200,00	247.800,00	
<b>223</b>	<b>Transferaufwand (laufende Transfers und Kapitaltransfers)</b>	<b>4.100,00</b>	<b>4.100,00</b>	
2231	Transferaufwand an Träger des öffentlichen Rechts	4.100,00	4.100,00	
2232	Transferaufwand an Beteiligungen			
2233	Transferaufwand an Unternehmen (mit Finanzunternehmen)			
2234	Transferaufwand an Haushalte und Organisationen ohne Erwerbscharakter			
2235	Transferaufwand an das Ausland			
2236	Investitions- und Tilgungszuschüsse zwischen Unternehmungen und Betrieben der Gebietskörperschaft und der Gebietskörperschaft			
2237	Nicht finanzierungswirksamer Transferaufwand			
<b>224</b>	<b>Finanzaufwand</b>	<b>6.300,00</b>	<b>7.700,00</b>	
2241	Zinsen aus Finanzschulden, Finanzierungsleasing, Forderungskauf und derivativen Finanzinstrumenten mit Grundgeschäft	6.300,00	7.700,00	
2242	Zinsen und sonstige Aufwendungen aus derivativen Finanzinstrumenten ohne Grundgeschäft			
2243	Gewinnentnahmen von Unternehmungen und marktbestimmten Betrieben der Gebietskörperschaft (innerhalb der Gebietskörperschaft)			
2244	Sonstiger Finanzaufwand			
2245	Nicht finanzierungswirksamer Finanzaufwand			
<b>22</b>	<b>Summe Aufwendungen</b>	<b>828.200,00</b>	<b>1.285.900,00</b>	
<b>SA0</b>	<b>Saldo (0) Nettoergebnis (21 - 22)</b>	<b>-211.400,00</b>	<b>-163.200,00</b>	
<b>230</b>	<b>Entnahmen von Haushaltsrücklagen</b>	<b>0,00</b>	<b>0,00</b>	
2301	Entnahmen von Haushaltsrücklagen			
<b>240</b>	<b>Zuweisung an Haushaltsrücklagen</b>	<b>0,00</b>	<b>0,00</b>	
2401	Zuweisung an Haushaltsrücklagen			
<b>23</b>	<b>Summe Haushaltsrücklagen</b>	<b>0,00</b>	<b>0,00</b>	
<b>SA00</b>	<b>Nettoergebnis nach Zuweisung und Entnahmen von Haushaltsrücklagen (Saldo 0 +/- SU23)</b>	<b>-211.400,00</b>	<b>-163.200,00</b>	



**Wirtschaftsförderung (Gruppe 7)**

MVAG	Mittelverwendungs- und -aufbringungsgruppen (1. und 2. Ebene)	VA 2021	VA 2020	RA 2019
<b>211</b>	<b>Erträge aus der operativen Verwaltungstätigkeit</b>	<b>45.300,00</b>	<b>28.100,00</b>	
2111	Erträge aus eigenen Abgaben			
2112	Erträge aus Ertragsanteilen			
2113	Erträge aus Gebühren			
2114	Erträge aus Leistungen			
2115	Erträge aus Besitz und wirtschaftlicher Tätigkeit			
2116	Erträge aus Veräußerung und sonstige Erträge	45.300,00	28.100,00	
2117	Nicht finanzierungswirksame operative Erträge			
<b>212</b>	<b>Erträge aus Transfers</b>	<b>22.300,00</b>	<b>12.500,00</b>	
2121	Transferertrag von Trägern des öffentlichen Rechts	22.300,00	12.500,00	
2122	Transferertrag von Beteiligungen			
2123	Transferertrag von Unternehmen (mit Finanzunternehmen)			
2124	Transferertrag von Haushalten und Organisationen ohne Erwerbscharakter			
2125	Transferertrag vom Ausland			
2126	Investitions- und Tilgungszuschüsse zwischen Unternehmungen und Betrieben der Gebietskörperschaft und der Gebietskörperschaft			
2127	Nicht finanzierungswirksamer Transferertrag			
<b>213</b>	<b>Finanzerträge</b>	<b>0,00</b>	<b>0,00</b>	
2131	Erträge aus Zinsen			
2132	Erträge aus Zinsen aus derivativen Finanzinstrumenten ohne Grundgeschäft			
2133	Erträge aus Gewinnentnahmen von marktbestimmten Betrieben			
2134	Sonstige Finanzerträge			
2135	Erträge aus Dividenden/Gewinnausschüttungen			
2136	Sonstige nicht finanzierungswirksame Finanzerträge			
<b>21</b>	<b>Summe Erträge</b>	<b>67.600,00</b>	<b>40.600,00</b>	
<b>221</b>	<b>Personalaufwand</b>	<b>26.900,00</b>	<b>26.300,00</b>	
2211	Personalaufwand (Bezüge, Nebengeb., Mehrleistungen)	21.400,00	20.800,00	
2212	Gesetzlicher und freiwilliger Sozialaufwand	4.900,00	4.800,00	
2213	Sonstiger Personalaufwand			
2214	Nicht finanzierungswirksamer Personalaufwand	600,00	700,00	
<b>222</b>	<b>Sachaufwand (ohne Transferaufwand)</b>	<b>199.300,00</b>	<b>191.800,00</b>	
2221	Gebrauchs- und Verbrauchsgüter, Handelswaren			
2222	Verwaltungs- und Betriebsaufwand			

**Wirtschaftsförderung (Gruppe 7)**

MVAG	Mittelverwendungs- und -aufbringungsgruppen (1. und 2. Ebene)	VA 2021	VA 2020	RA 2019
2223	Leasing- und Mietaufwand			
2224	Instandhaltung			
2225	Sonstiger Sachaufwand	1.600,00	1.600,00	
2226	Nicht finanzierungswirksamer Sachaufwand	197.700,00	190.200,00	
<b>223</b>	<b>Transferaufwand (laufende Transfers und Kapitaltransfers)</b>	<b>53.000,00</b>	<b>53.500,00</b>	
2231	Transferaufwand an Träger des öffentlichen Rechts			
2232	Transferaufwand an Beteiligungen			
2233	Transferaufwand an Unternehmen (mit Finanzunternehmen)	28.000,00	28.500,00	
2234	Transferaufwand an Haushalte und Organisationen ohne Erwerbscharakter	25.000,00	25.000,00	
2235	Transferaufwand an das Ausland			
2236	Investitions- und Tilgungszuschüsse zwischen Unternehmungen und Betrieben der Gebietskörperschaft und der Gebietskörperschaft			
2237	Nicht finanzierungswirksamer Transferaufwand			
<b>224</b>	<b>Finanzaufwand</b>	<b>0,00</b>	<b>0,00</b>	
2241	Zinsen aus Finanzschulden, Finanzierungsleasing, Forderungskauf und derivativen Finanzinstrumenten mit Grundgeschäft			
2242	Zinsen und sonstige Aufwendungen aus derivativen Finanzinstrumenten ohne Grundgeschäft			
2243	Gewinnentnahmen von Unternehmungen und marktbestimmten Betrieben der Gebietskörperschaft (innerhalb der Gebietskörperschaft)			
2244	Sonstiger Finanzaufwand			
2245	Nicht finanzierungswirksamer Finanzaufwand			
<b>22</b>	<b>Summe Aufwendungen</b>	<b>279.200,00</b>	<b>271.600,00</b>	
<b>SA0</b>	<b>Saldo (0) Nettoergebnis (21 - 22)</b>	<b>-211.600,00</b>	<b>-231.000,00</b>	
<b>230</b>	<b>Entnahmen von Haushaltsrücklagen</b>	<b>0,00</b>	<b>0,00</b>	
2301	Entnahmen von Haushaltsrücklagen			
<b>240</b>	<b>Zuweisung an Haushaltsrücklagen</b>	<b>0,00</b>	<b>0,00</b>	
2401	Zuweisung an Haushaltsrücklagen			
<b>23</b>	<b>Summe Haushaltsrücklagen</b>	<b>0,00</b>	<b>0,00</b>	
<b>SA00</b>	<b>Nettoergebnis nach Zuweisung und Entnahmen von Haushaltsrücklagen (Saldo 0 +/- SU23)</b>	<b>-211.600,00</b>	<b>-231.000,00</b>	

## Dienstleistungen (Gruppe 8)

MVAG	Mittelverwendungs- und -aufbringungsgruppen (1. und 2. Ebene)	VA 2021	VA 2020	RA 2019
<b>211</b>	<b>Erträge aus der operativen Verwaltungstätigkeit</b>	<b>1.118.700,00</b>	<b>1.354.600,00</b>	
2111	Erträge aus eigenen Abgaben	70.000,00	82.400,00	
2112	Erträge aus Ertragsanteilen			
2113	Erträge aus Gebühren	529.600,00	537.600,00	
2114	Erträge aus Leistungen	65.900,00	52.900,00	
2115	Erträge aus Besitz und wirtschaftlicher Tätigkeit	75.300,00	73.500,00	
2116	Erträge aus Veräußerung und sonstige Erträge	377.900,00	608.200,00	
2117	Nicht finanzierungswirksame operative Erträge			
<b>212</b>	<b>Erträge aus Transfers</b>	<b>406.300,00</b>	<b>505.500,00</b>	
2121	Transferertrag von Trägern des öffentlichen Rechts	195.300,00	299.900,00	
2122	Transferertrag von Beteiligungen			
2123	Transferertrag von Unternehmen (mit Finanzunternehmen)			
2124	Transferertrag von Haushalten und Organisationen ohne Erwerbscharakter			
2125	Transferertrag vom Ausland			
2126	Investitions- und Tilgungszuschüsse zwischen Unternehmungen und Betrieben der Gebietskörperschaft und der Gebietskörperschaft			
2127	Nicht finanzierungswirksamer Transferertrag	211.000,00	205.600,00	
<b>213</b>	<b>Finanzerträge</b>	<b>0,00</b>	<b>0,00</b>	
2131	Erträge aus Zinsen			
2132	Erträge aus Zinsen aus derivativen Finanzinstrumenten ohne Grundgeschäft			
2133	Erträge aus Gewinnentnahmen von marktbestimmten Betrieben			
2134	Sonstige Finanzerträge			
2135	Erträge aus Dividenden/Gewinnausschüttungen			
2136	Sonstige nicht finanzierungswirksame Finanzerträge			
<b>21</b>	<b>Summe Erträge</b>	<b>1.525.000,00</b>	<b>1.860.100,00</b>	
<b>221</b>	<b>Personalaufwand</b>	<b>256.300,00</b>	<b>258.900,00</b>	
2211	Personalaufwand (Bezüge, Nebengeb., Mehrleistungen)	233.900,00	234.200,00	
2212	Gesetzlicher und freiwilliger Sozialaufwand	19.800,00	20.200,00	
2213	Sonstiger Personalaufwand			
2214	Nicht finanzierungswirksamer Personalaufwand	2.600,00	4.500,00	
<b>222</b>	<b>Sachaufwand (ohne Transferaufwand)</b>	<b>1.112.600,00</b>	<b>1.467.200,00</b>	
2221	Gebrauchs- und Verbrauchsgüter, Handelswaren	49.900,00	49.900,00	
2222	Verwaltungs- und Betriebsaufwand	92.300,00	89.000,00	

**Dienstleistungen (Gruppe 8)**

MVAG	Mittelverwendungs- und -aufbringungsgruppen (1. und 2. Ebene)	VA 2021	VA 2020	RA 2019
2223	Leasing- und Mietaufwand	700,00	700,00	
2224	Instandhaltung	88.800,00	164.200,00	
2225	Sonstiger Sachaufwand	366.300,00	559.200,00	
2226	Nicht finanzierungswirksamer Sachaufwand	514.600,00	604.200,00	
<b>223</b>	<b>Transferaufwand (laufende Transfers und Kapitaltransfers)</b>	<b>72.000,00</b>	<b>77.000,00</b>	
2231	Transferaufwand an Träger des öffentlichen Rechts		55.000,00	
2232	Transferaufwand an Beteiligungen			
2233	Transferaufwand an Unternehmen (mit Finanzunternehmen)	50.000,00		
2234	Transferaufwand an Haushalte und Organisationen ohne Erwerbscharakter	22.000,00	22.000,00	
2235	Transferaufwand an das Ausland			
2236	Investitions- und Tilgungszuschüsse zwischen Unternehmungen und Betrieben der Gebietskörperschaft und der Gebietskörperschaft			
2237	Nicht finanzierungswirksamer Transferaufwand			
<b>224</b>	<b>Finanzaufwand</b>	<b>46.500,00</b>	<b>47.500,00</b>	
2241	Zinsen aus Finanzschulden, Finanzierungsleasing, Forderungskauf und derivativen Finanzinstrumenten mit Grundgeschäft	46.500,00	47.500,00	
2242	Zinsen und sonstige Aufwendungen aus derivativen Finanzinstrumenten ohne Grundgeschäft			
2243	Gewinnentnahmen von Unternehmungen und marktbestimmten Betrieben der Gebietskörperschaft (innerhalb der Gebietskörperschaft)			
2244	Sonstiger Finanzaufwand			
2245	Nicht finanzierungswirksamer Finanzaufwand			
<b>22</b>	<b>Summe Aufwendungen</b>	<b>1.487.400,00</b>	<b>1.850.600,00</b>	
<b>SA0</b>	<b>Saldo (0) Nettoergebnis (21 - 22)</b>	<b>37.600,00</b>	<b>9.500,00</b>	
<b>230</b>	<b>Entnahmen von Haushaltsrücklagen</b>	<b>0,00</b>	<b>0,00</b>	
2301	Entnahmen von Haushaltsrücklagen			
<b>240</b>	<b>Zuweisung an Haushaltsrücklagen</b>	<b>0,00</b>	<b>0,00</b>	
2401	Zuweisung an Haushaltsrücklagen			
<b>23</b>	<b>Summe Haushaltsrücklagen</b>	<b>0,00</b>	<b>0,00</b>	
<b>SA00</b>	<b>Nettoergebnis nach Zuweisung und Entnahmen von Haushaltsrücklagen (Saldo 0 +/- SU23)</b>	<b>37.600,00</b>	<b>9.500,00</b>	

## Finanzwirtschaft (Gruppe 9)

MVAG	Mittelverwendungs- und -aufbringungsgruppen (1. und 2. Ebene)	VA 2021	VA 2020	RA 2019
<b>211</b>	<b>Erträge aus der operativen Verwaltungstätigkeit</b>	<b>2.968.800,00</b>	<b>3.221.200,00</b>	
2111	Erträge aus eigenen Abgaben	687.600,00	747.500,00	
2112	Erträge aus Ertragsanteilen	2.270.000,00	2.465.000,00	
2113	Erträge aus Gebühren			
2114	Erträge aus Leistungen	3.000,00	4.500,00	
2115	Erträge aus Besitz und wirtschaftlicher Tätigkeit			
2116	Erträge aus Veräußerung und sonstige Erträge	4.000,00	4.200,00	
2117	Nicht finanzierungswirksame operative Erträge	4.200,00		
<b>212</b>	<b>Erträge aus Transfers</b>	<b>340.400,00</b>	<b>356.300,00</b>	
2121	Transferertrag von Trägern des öffentlichen Rechts	340.400,00	356.300,00	
2122	Transferertrag von Beteiligungen			
2123	Transferertrag von Unternehmen (mit Finanzunternehmen)			
2124	Transferertrag von Haushalten und Organisationen ohne Erwerbscharakter			
2125	Transferertrag vom Ausland			
2126	Investitions- und Tilgungszuschüsse zwischen Unternehmungen und Betrieben der Gebietskörperschaft und der Gebietskörperschaft			
2127	Nicht finanzierungswirksamer Transferertrag			
<b>213</b>	<b>Finanzerträge</b>	<b>100,00</b>	<b>100,00</b>	
2131	Erträge aus Zinsen	100,00	100,00	
2132	Erträge aus Zinsen aus derivativen Finanzinstrumenten ohne Grundgeschäft			
2133	Erträge aus Gewinnentnahmen von marktbestimmten Betrieben			
2134	Sonstige Finanzerträge			
2135	Erträge aus Dividenden/Gewinnausschüttungen			
2136	Sonstige nicht finanzierungswirksame Finanzerträge			
<b>21</b>	<b>Summe Erträge</b>	<b>3.309.300,00</b>	<b>3.577.600,00</b>	
<b>221</b>	<b>Personalaufwand</b>	<b>86.000,00</b>	<b>74.000,00</b>	
2211	Personalaufwand (Bezüge, Nebengeb., Mehrleistungen)	60.700,00	55.400,00	
2212	Gesetzlicher und freiwilliger Sozialaufwand	19.200,00	13.100,00	
2213	Sonstiger Personalaufwand			
2214	Nicht finanzierungswirksamer Personalaufwand	6.100,00	5.500,00	
<b>222</b>	<b>Sachaufwand (ohne Transferaufwand)</b>	<b>10.300,00</b>	<b>12.900,00</b>	
2221	Gebrauchs- und Verbrauchsgüter, Handelswaren			
2222	Verwaltungs- und Betriebsaufwand			

**Finanzwirtschaft (Gruppe 9)**

MVAG	Mittelverwendungs- und -aufbringungsgruppen (1. und 2. Ebene)	VA 2021	VA 2020	RA 2019
2223	Leasing- und Mietaufwand			
2224	Instandhaltung	1.500,00	1.500,00	
2225	Sonstiger Sachaufwand	8.800,00	11.400,00	
2226	Nicht finanzierungswirksamer Sachaufwand			
<b>223</b>	<b>Transferaufwand (laufende Transfers und Kapitaltransfers)</b>	<b>19.700,00</b>	<b>13.000,00</b>	
2231	Transferaufwand an Träger des öffentlichen Rechts	13.000,00	13.000,00	
2232	Transferaufwand an Beteiligungen	6.700,00		
2233	Transferaufwand an Unternehmen (mit Finanzunternehmen)			
2234	Transferaufwand an Haushalte und Organisationen ohne Erwerbscharakter			
2235	Transferaufwand an das Ausland			
2236	Investitions- und Tilgungszuschüsse zwischen Unternehmungen und Betrieben der Gebietskörperschaft und der Gebietskörperschaft			
2237	Nicht finanzierungswirksamer Transferaufwand			
<b>224</b>	<b>Finanzaufwand</b>	<b>2.200,00</b>	<b>2.400,00</b>	
2241	Zinsen aus Finanzschulden, Finanzierungsleasing, Forderungskauf und derivativen Finanzinstrumenten mit Grundgeschäft	400,00	600,00	
2242	Zinsen und sonstige Aufwendungen aus derivativen Finanzinstrumenten ohne Grundgeschäft			
2243	Gewinnentnahmen von Unternehmungen und marktbestimmten Betrieben der Gebietskörperschaft (innerhalb der Gebietskörperschaft)			
2244	Sonstiger Finanzaufwand	1.800,00	1.800,00	
2245	Nicht finanzierungswirksamer Finanzaufwand			
<b>22</b>	<b>Summe Aufwendungen</b>	<b>118.200,00</b>	<b>102.300,00</b>	
<b>SA0</b>	<b>Saldo (0) Nettoergebnis (21 - 22)</b>	<b>3.191.100,00</b>	<b>3.475.300,00</b>	
<b>230</b>	<b>Entnahmen von Haushaltsrücklagen</b>	<b>0,00</b>	<b>0,00</b>	
2301	Entnahmen von Haushaltsrücklagen			
<b>240</b>	<b>Zuweisung an Haushaltsrücklagen</b>	<b>0,00</b>	<b>0,00</b>	
2401	Zuweisung an Haushaltsrücklagen			
<b>23</b>	<b>Summe Haushaltsrücklagen</b>	<b>0,00</b>	<b>0,00</b>	
<b>SA00</b>	<b>Nettoergebnis nach Zuweisung und Entnahmen von Haushaltsrücklagen (Saldo 0 +/- SU23)</b>	<b>3.191.100,00</b>	<b>3.475.300,00</b>	

Finanzierungshaushalt Gesamt 1. Ebene (Anlage 1b)  
- interne Vergütungen enthalten





MVAG	Mittelverwendungs- und -aufbringungsgruppen (1. Ebene)	VA 2021	VA 2020	RA 2019
<b>OPERATIVE GEBARUNG</b>				
311	Einzahlungen aus der operativen Verwaltungstätigkeit	4.808.600,00	6.660.300,00	
312	Einzahlungen aus Transfers (ohne Kapitaltransfers)	871.300,00	1.107.100,00	
313	Einzahlungen aus Finanzerträgen	100,00	100,00	
<b>31</b>	<b>Summe Einzahlungen operative Gebarung</b>	<b>5.680.000,00</b>	<b>7.767.500,00</b>	
321	Auszahlungen aus Personalaufwand	1.331.500,00	1.400.200,00	
322	Auszahlungen aus Sachaufwand (ohne Transferaufwand)	1.798.000,00	3.452.200,00	
323	Auszahlungen aus Transfers (ohne Kapitaltransfers)	1.484.300,00	1.427.200,00	
324	Auszahlungen aus Finanzaufwand	79.200,00	106.600,00	
<b>32</b>	<b>Summe Auszahlungen operative Gebarung</b>	<b>4.693.000,00</b>	<b>6.386.200,00</b>	
<b>SA1</b>	<b>Saldo (1) Geldfluss aus der Operativen Gebarung (31 – 32)</b>	<b>987.000,00</b>	<b>1.381.300,00</b>	
<b>INVESTIVE GEBARUNG</b>				
331	Einzahlungen aus der Investitionstätigkeit	103.900,00	140.700,00	
332	Einzahlungen aus der Rückzahlung von Darlehen sowie gewährten Vorschüssen			
333	Einzahlungen aus Kapitaltransfers	668.200,00	2.235.200,00	
<b>33</b>	<b>Summe Einzahlungen investive Gebarung</b>	<b>772.100,00</b>	<b>2.375.900,00</b>	
341	Auszahlungen aus der Investitionstätigkeit	2.350.500,00	2.452.200,00	
342	Auszahlungen von gewährten Darlehen sowie gewährten Vorschüssen			
343	Auszahlungen aus Kapitaltransfers			
<b>34</b>	<b>Summe Auszahlungen investive Gebarung</b>	<b>2.350.500,00</b>	<b>2.452.200,00</b>	
<b>SA2</b>	<b>Saldo (2) Geldfluss aus der Investiven Gebarung (33 – 34)</b>	<b>-1.578.400,00</b>	<b>-76.300,00</b>	
<b>SA3</b>	<b>Saldo (3) Nettofinanzierungssaldo (Saldo 1 + Saldo 2)</b>	<b>-591.400,00</b>	<b>1.305.000,00</b>	

MVAG	Mittelverwendungs- und -aufbringungsgruppen (1. Ebene)	VA 2021	VA 2020	RA 2019
<b>FINANZIERUNGSTÄTIGKEIT</b>				
351	Einzahlungen aus der Aufnahme von Finanzschulden	838.300,00	350.700,00	
353	Einzahlungen infolge eines Kapitaltausch bei derivativen Finanzinstrumenten mit Grundgeschäft			
355	Einzahlungen aus dem Abgang von Finanzinstrumenten			
<b>35</b>	<b>Summe Einzahlungen aus der Finanzierungstätigkeit</b>	<b>838.300,00</b>	<b>350.700,00</b>	
361	Auszahlungen aus der Tilgung von Finanzschulden	602.400,00	1.651.200,00	
363	Auszahlungen infolge eines Kapitaltausch bei derivativen Finanzinstrumenten mit Grundgeschäft			
365	Auszahlungen für den Erwerb von Finanzinstrumenten			
<b>36</b>	<b>Summe Auszahlungen aus der Finanzierungstätigkeit</b>	<b>602.400,00</b>	<b>1.651.200,00</b>	
<b>SA4</b>	<b>Saldo (4) Geldfluss aus der Finanzierungstätigkeit (35 – 36)</b>	<b>235.900,00</b>	<b>-1.300.500,00</b>	
<b>SA5</b>	<b>Saldo (5) Geldfluss aus der voranschlagswirksamen Gebarung (Saldo 3 + Saldo 4)</b>	<b>-355.500,00</b>	<b>4.500,00</b>	

Finanzierungshaushalt Gesamt 1. und 2. Ebene (Anlage 1b)  
- interne Vergütungen enthalten



MVAG	Mittelverwendungs- und aufbringungsgruppen (1. und 2. Ebene)	VA 2021	VA 2020	RA 2019
<b>311</b>	<b>Einzahlungen aus der operativen Verwaltungstätigkeit</b>	<b>4.808.600,00</b>	<b>6.660.300,00</b>	
3111	Einzahlungen aus eigenen Abgaben	757.600,00	829.900,00	
3112	Einzahlungen aus Ertragsanteilen	2.270.000,00	2.465.000,00	
3113	Einzahlungen aus Gebühren	529.600,00	537.600,00	
3114	Einzahlungen aus Leistungen	258.700,00	224.000,00	
3115	Einzahlungen aus Besitz und wirtschaftlicher Tätigkeit	102.200,00	96.700,00	
3116	Einzahlungen aus Veräußerung von geringwertigen Wirtschaftsgütern (GWG) und sonstige Einzahlungen	890.500,00	2.507.100,00	
<b>312</b>	<b>Einzahlungen aus Transfers (ohne Kapitaltransfers)</b>	<b>871.300,00</b>	<b>1.107.100,00</b>	
3121	Transferzahlungen von Trägern des öffentlichen Rechts	865.400,00	1.094.700,00	
3122	Transferzahlungen von Beteiligungen			
3123	Transferzahlungen von Unternehmen (inkl. Finanzunternehmen)			
3124	Transferzahlungen von Haushalte und Organisationen ohne Erwerbscharakter	5.900,00	12.400,00	
3125	Transferzahlungen vom Ausland			
3126	Investitions- und Tilgungszuschüsse zwischen Unternehmungen und Betrieben der Gebietskörperschaft und der Gebietskörperschaft			
<b>313</b>	<b>Einzahlungen aus Finanzerträgen</b>	<b>100,00</b>	<b>100,00</b>	
3131	Einzahlungen aus Zinserträgen	100,00	100,00	
3133	Einzahlungen aus Gewinnentnahmen von marktbestimmten Betrieben			
3134	Sonstige Einzahlungen aus Finanzerträgen			
3135	Einzahlungen aus Dividenden/Gewinnausschüttungen			
<b>31</b>	<b>Summe Einzahlungen operative Gebarung</b>	<b>5.680.000,00</b>	<b>7.767.500,00</b>	
<b>321</b>	<b>Auszahlungen aus Personalaufwand</b>	<b>1.331.500,00</b>	<b>1.400.200,00</b>	
3211	Auszahlungen für Personalaufwand Bezüge, Nebengebühren, und Mehrleistungsvergütungen)	1.115.300,00	1.172.000,00	
3212	Auszahlungen für gesetzliche und freiwillige Sozialaufwendungen	215.100,00	226.600,00	
3213	Auszahlungen aus sonstigem Personalaufwand	1.100,00	1.600,00	
<b>322</b>	<b>Auszahlungen aus Sachaufwand (ohne Transferaufwand)</b>	<b>1.798.000,00</b>	<b>3.452.200,00</b>	
3221	Auszahlungen für Gebrauchs- und Verbrauchsgüter, Handelswaren	158.900,00	156.800,00	
3222	Auszahlungen für Verwaltungs- und Betriebsaufwand	190.300,00	181.500,00	
3223	Auszahlungen für Leasing- und Mietaufwand	127.400,00	142.400,00	
3224	Auszahlungen für Instandhaltung	132.700,00	214.300,00	
3225	Sonstige Auszahlungen aus Sachaufwand	1.188.700,00	2.757.200,00	
<b>323</b>	<b>Auszahlungen aus Transfers (ohne Kapitaltransfers)</b>	<b>1.484.300,00</b>	<b>1.427.200,00</b>	
3231	Transferzahlungen an Träger des öffentlichen Rechts	1.321.300,00	1.301.400,00	
3232	Transferzahlungen an Beteiligungen	6.700,00		
3233	Transferzahlungen an Unternehmen (inkl. Finanzunternehmen)	83.000,00	33.400,00	
3234	Transferzahlungen an Haushalte und Organisationen ohne Erwerbscharakter	73.300,00	92.400,00	

MVAG	Mittelverwendungs- und aufbringungsgruppen (1. und 2. Ebene)	VA 2021	VA 2020	RA 2019
3235	Transferzahlungen an das Ausland			
3236	Investitions- und Tilgungszuschüsse zwischen Unternehmungen und Betrieben der Gebietskörperschaft und der Gebietskörperschaft			
<b>324</b>	<b>Auszahlungen aus Finanzaufwand</b>	<b>79.200,00</b>	<b>106.600,00</b>	
3241	Auszahlungen für Zinsaufwand, für Finanzierungsleasing, für Forderungskauf, für Finanzschulden und derivative Finanzinstrumente m	77.400,00	104.800,00	
3242	Auszahlungen für Zinsen aus derivativen Finanzinstrumenten ohne Grundgeschäft			
3243	Auszahlung aus Gewinnentnahmen von marktbestimmten Betrieben			
3244	Sonstige Auszahlungen aus Finanzaufwendungen	1.800,00	1.800,00	
<b>32</b>	<b>Summe Auszahlungen operative Gebarung</b>	<b>4.693.000,00</b>	<b>6.386.200,00</b>	
<b>SA1</b>	<b>Saldo (1) Geldfluss aus der Operativen Gebarung (31 – 32)</b>	<b>987.000,00</b>	<b>1.381.300,00</b>	
<b>331</b>	<b>Einzahlungen aus der Investitionstätigkeit</b>	<b>103.900,00</b>	<b>140.700,00</b>	
3311	Einzahlungen aus der Veräußerung von immateriellem Vermögen			
3312	Einzahlungen aus der Veräußerung von Grundstücken und Grundstückeinrichtungen	103.900,00	140.700,00	
3313	Einzahlungen aus der Veräußerung von Gebäuden und Bauten			
3314	Einzahlungen aus der Veräußerung von technischen Anlagen, Fahrzeuge und Maschinen			
3315	Einzahlungen aus der Veräußerung von Amts-, Betriebs- und Geschäftsausstattung			
3316	Einzahlungen aus der Veräußerung von Kulturgütern			
3317	Einzahlungen aus der Veräußerung von Beteiligungen			
<b>332</b>	<b>Einzahlungen aus der Rückzahlung von Darlehen sowie gewährten Vorschüssen</b>	<b>0,00</b>	<b>0,00</b>	
3321	Einzahlungen aus Darlehen an Träger des öffentlichen Rechts			
3322	Einzahlungen aus Darlehen an Beteiligungen			
3323	Einzahlungen aus Darlehen an Unternehmen und Haushalte			
3325	Einzahlungen aus Vorschüssen und Anzahlungen			
<b>333</b>	<b>Einzahlungen aus Kapitaltransfers</b>	<b>668.200,00</b>	<b>2.235.200,00</b>	
3331	Kapitaltransferzahlungen von Trägern des öffentlichen Rechts	568.200,00	1.123.300,00	
3332	Kapitaltransferzahlungen von Beteiligungen			
3333	Kapitaltransferzahlungen von Unternehmen			
3334	Kapitaltransferzahlungen von Haushalten und Organisationen ohne Erwerbscharakter	100.000,00	102.200,00	
3335	Kapitaltransferzahlungen vom Ausland		1.009.700,00	
<b>33</b>	<b>Summe Einzahlungen investive Gebarung</b>	<b>772.100,00</b>	<b>2.375.900,00</b>	
<b>341</b>	<b>Auszahlungen aus der Investitionstätigkeit</b>	<b>2.350.500,00</b>	<b>2.452.200,00</b>	
3411	Auszahlungen für den Erwerb von immateriellem Vermögen	15.000,00	15.000,00	
3412	Auszahlungen für den Erwerb von Grundstücken und Grundstückseinrichtungen	2.319.700,00	2.178.000,00	
3413	Auszahlungen für den Erwerb von Gebäuden und Bauten		115.000,00	
3414	Auszahlungen für den Erwerb von technischen Anlagen, Fahrzeuge und Maschinen	1.000,00	86.400,00	

MVAG	Mittelverwendungs- und aufbringungsgruppen (1. und 2. Ebene)	VA 2021	VA 2020	RA 2019
3415	Auszahlungen für den Erwerb von Amts-, Betriebs- und Geschäftsausstattung	14.800,00	57.800,00	
3416	Auszahlungen für den Erwerb von Kulturgütern			
3417	Auszahlungen für den Erwerb von Beteiligungen			
<b>342</b>	<b>Auszahlungen von gewährten Darlehen sowie gewährten Vorschüssen</b>	<b>0,00</b>	<b>0,00</b>	
3421	Auszahlung von Darlehen an Träger des öffentlichen Rechts			
3422	Auszahlung von Darlehen an Beteiligungen			
3423	Auszahlung von Darlehen an Unternehmen und Haushalte			
3425	Auszahlungen von Vorschüssen und Anzahlungen			
<b>343</b>	<b>Auszahlungen aus Kapitaltransfers</b>	<b>0,00</b>	<b>0,00</b>	
3431	Kapitaltransferzahlungen an Träger des öffentlichen Rechts			
3432	Kapitaltransferzahlungen an Beteiligungen			
3433	Kapitaltransferzahlungen an Unternehmen (Finanzunternehmen)			
3434	Kapitaltransferzahlungen an Haushalte und Organisationen ohne Erwerbscharakter			
3435	Kapitaltransferzahlungen an das Ausland			
<b>34</b>	<b>Summe Auszahlungen investive Gebarung</b>	<b>2.350.500,00</b>	<b>2.452.200,00</b>	
<b>SA2</b>	<b>Saldo (2) Geldfluss aus der Investiven Gebarung (33 – 34)</b>	<b>-1.578.400,00</b>	<b>-76.300,00</b>	
<b>SA3</b>	<b>Saldo (3) Nettofinanzierungssaldo (Saldo 1 + Saldo 2)</b>	<b>-591.400,00</b>	<b>1.305.000,00</b>	
<b>351</b>	<b>Einzahlungen aus der Aufnahme von Finanzschulden</b>	<b>838.300,00</b>	<b>350.700,00</b>	
3511	Einzahlungen aus empfangenen Darlehen von öffentlichen Körperschaften und Rechtsträgern	300,00	1.700,00	
3512	Einzahlungen aus empfangenen Darlehen von Beteiligungen			
3513	Einzahlungen aus empfangenen Darlehen von Unternehmen und privaten Haushalten			
3514	Einzahlungen aus Finanzschulden (Finanzunternehmen)	838.000,00	349.000,00	
<b>353</b>	<b>Einzahlungen infolge eines Kapitaltausch bei derivativen Finanzinstrumenten mit Grundgeschäft</b>	<b>0,00</b>	<b>0,00</b>	
3530	Einzahlungen infolge eines Kapitaltausch bei derivativen Finanzinstrumenten mit Grundgeschäft			
<b>355</b>	<b>Einzahlungen aus dem Abgang von Finanzinstrumenten</b>	<b>0,00</b>	<b>0,00</b>	
3550	Einzahlungen aus dem Abgang von Finanzinstrumenten			
<b>35</b>	<b>Summe Einzahlungen aus der Finanzierungstätigkeit</b>	<b>838.300,00</b>	<b>350.700,00</b>	
<b>361</b>	<b>Auszahlungen aus der Tilgung von Finanzschulden</b>	<b>602.400,00</b>	<b>1.651.200,00</b>	
3611	Auszahlungen aus empfangenen Darlehen von öffentlichen Körperschaften und Rechtsträgern	69.300,00	68.400,00	
3612	Auszahlungen aus empfangenen Darlehen von Beteiligungen			
3613	Auszahlungen aus empfangenen Darlehen von Unternehmen und privaten Haushalten			
3614	Auszahlungen aus Finanzschulden	533.100,00	1.582.800,00	

MVAG	Mittelverwendungs- und aufbringungsgruppen (1. und 2. Ebene)	VA 2021	VA 2020	RA 2019
3615	Auszahlung aus der Rückzahlung von Leasingverbindlichkeiten			
<b>363</b>	<b>Auszahlungen infolge eines Kapitaltausch bei derivativen Finanzinstrumenten mit Grundgeschäft</b>	<b>0,00</b>	<b>0,00</b>	
3630	Auszahlungen infolge eines Kapitaltausch bei derivativen Finanzinstrumenten mit Grundgeschäft			
<b>365</b>	<b>Auszahlungen für den Erwerb von Finanzinstrumenten</b>	<b>0,00</b>	<b>0,00</b>	
3650	Auszahlungen für den Erwerb von Finanzinstrumenten			
<b>36</b>	<b>Summe Auszahlungen aus der Finanzierungstätigkeit</b>	<b>602.400,00</b>	<b>1.651.200,00</b>	
<b>SA4</b>	<b>Saldo (4) Geldfluss aus der Finanzierungstätigkeit (35 – 36)</b>	<b>235.900,00</b>	<b>-1.300.500,00</b>	
<b>SA5</b>	<b>Saldo (5) Geldfluss aus der voranschlagswirksamen Gebarung (Saldo 3 + Saldo 4)</b>	<b>-355.500,00</b>	<b>4.500,00</b>	



Finanzierungshaushalt Bereichsbudget 1. und 2. Ebene  
(Anlage 1b)



## Vertretungskörper und allgemeine Verwaltung (Gruppe 0)

MVAG	Mittelverwendungs- und aufbringungsgruppen (1. und 2. Ebene)	VA 2021	VA 2020	RA 2019
<b>311</b>	<b>Einzahlungen aus der operativen Verwaltungstätigkeit</b>	<b>46.400,00</b>	<b>75.400,00</b>	
3111	Einzahlungen aus eigenen Abgaben			
3112	Einzahlungen aus Ertragsanteilen			
3113	Einzahlungen aus Gebühren			
3114	Einzahlungen aus Leistungen	32.300,00	33.800,00	
3115	Einzahlungen aus Besitz und wirtschaftlicher Tätigkeit			
3116	Einzahlungen aus Veräußerung von geringwertigen Wirtschaftsgütern (GWG) und sonstige Einzahlungen	14.100,00	41.600,00	
<b>312</b>	<b>Einzahlungen aus Transfers (ohne Kapitaltransfers)</b>	<b>5.600,00</b>	<b>12.000,00</b>	
3121	Transferzahlungen von Trägern des öffentlichen Rechts			
3122	Transferzahlungen von Beteiligungen			
3123	Transferzahlungen von Unternehmen (inkl. Finanzunternehmen)			
3124	Transferzahlungen von Haushalte und Organisationen ohne Erwerbscharakter	5.600,00	12.000,00	
3125	Transferzahlungen vom Ausland			
3126	Investitions- und Tilgungszuschüsse zwischen Unternehmungen und Betrieben der Gebietskörperschaft und der Gebietskörperschaft			
<b>313</b>	<b>Einzahlungen aus Finanzerträgen</b>	<b>0,00</b>	<b>0,00</b>	
3131	Einzahlungen aus Zinserträgen			
3133	Einzahlungen aus Gewinnentnahmen von marktbestimmten Betrieben			
3134	Sonstige Einzahlungen aus Finanzerträgen			
3135	Einzahlungen aus Dividenden/Gewinnausschüttungen			
<b>31</b>	<b>Summe Einzahlungen operative Gebarung</b>	<b>52.000,00</b>	<b>87.400,00</b>	
<b>321</b>	<b>Auszahlungen aus Personalaufwand</b>	<b>207.600,00</b>	<b>241.900,00</b>	
3211	Auszahlungen für Personalaufwand Bezüge, Nebengebühren, und Mehrleistungsvergütungen)	164.900,00	195.000,00	
3212	Auszahlungen für gesetzliche und freiwillige Sozialaufwendungen	41.600,00	45.300,00	
3213	Auszahlungen aus sonstigem Personalaufwand	1.100,00	1.600,00	
<b>322</b>	<b>Auszahlungen aus Sachaufwand (ohne Transferaufwand)</b>	<b>225.900,00</b>	<b>238.700,00</b>	
3221	Auszahlungen für Gebrauchs- und Verbrauchsgüter, Handelswaren	14.400,00	16.900,00	
3222	Auszahlungen für Verwaltungs- und Betriebsaufwand	20.100,00	20.500,00	
3223	Auszahlungen für Leasing- und Mietaufwand			
3224	Auszahlungen für Instandhaltung	15.900,00	21.900,00	
3225	Sonstige Auszahlungen aus Sachaufwand	175.500,00	179.400,00	
<b>323</b>	<b>Auszahlungen aus Transfers (ohne Kapitaltransfers)</b>	<b>75.000,00</b>	<b>55.400,00</b>	
3231	Transferzahlungen an Träger des öffentlichen Rechts	66.000,00	46.500,00	
3232	Transferzahlungen an Beteiligungen			
3233	Transferzahlungen an Unternehmen (inkl. Finanzunternehmen)	5.000,00	4.900,00	

**Vertretungskörper und allgemeine Verwaltung (Gruppe 0)**

MVAG	Mittelverwendungs- und aufbringungsgruppen (1. und 2. Ebene)	VA 2021	VA 2020	RA 2019
3234	Transferzahlungen an Haushalte und Organisationen ohne Erwerbscharakter	4.000,00	4.000,00	
3235	Transferzahlungen an das Ausland			
3236	Investitions- und Tilgungszuschüsse zwischen Unternehmungen und Betrieben der Gebietskörperschaft und der Gebietskörperschaft			
<b>324</b>	<b>Auszahlungen aus Finanzaufwand</b>	<b>0,00</b>	<b>0,00</b>	
3241	Auszahlungen für Zinsaufwand, für Finanzierungsleasing, für Forderungskauf, für Finanzschulden und derivative Finanzinstrumente m			
3242	Auszahlungen für Zinsen aus derivativen Finanzinstrumenten ohne Grundgeschäft			
3243	Auszahlung aus Gewinnentnahmen von marktbestimmten Betrieben			
3244	Sonstige Auszahlungen aus Finanzaufwendungen			
<b>32</b>	<b>Summe Auszahlungen operative Gebarung</b>	<b>508.500,00</b>	<b>536.000,00</b>	
<b>SA1</b>	<b>Saldo (1) Geldfluss aus der Operativen Gebarung (31 – 32)</b>	<b>-456.500,00</b>	<b>-448.600,00</b>	
<b>331</b>	<b>Einzahlungen aus der Investitionstätigkeit</b>	<b>0,00</b>	<b>0,00</b>	
3311	Einzahlungen aus der Veräußerung von immateriellem Vermögen			
3312	Einzahlungen aus der Veräußerung von Grundstücken und Grundstückeinrichtungen			
3313	Einzahlungen aus der Veräußerung von Gebäuden und Bauten			
3314	Einzahlungen aus der Veräußerung von technischen Anlagen, Fahrzeuge und Maschinen			
3315	Einzahlungen aus der Veräußerung von Amts-, Betriebs- und Geschäftsausstattung			
3316	Einzahlungen aus der Veräußerung von Kulturgütern			
3317	Einzahlungen aus der Veräußerung von Beteiligungen			
<b>332</b>	<b>Einzahlungen aus der Rückzahlung von Darlehen sowie gewährten Vorschüssen</b>	<b>0,00</b>	<b>0,00</b>	
3321	Einzahlungen aus Darlehen an Träger des öffentlichen Rechts			
3322	Einzahlungen aus Darlehen an Beteiligungen			
3323	Einzahlungen aus Darlehen an Unternehmen und Haushalte			
3325	Einzahlungen aus Vorschüssen und Anzahlungen			
<b>333</b>	<b>Einzahlungen aus Kapitaltransfers</b>	<b>0,00</b>	<b>0,00</b>	
3331	Kapitaltransferzahlungen von Trägern des öffentlichen Rechts			
3332	Kapitaltransferzahlungen von Beteiligungen			
3333	Kapitaltransferzahlungen von Unternehmen			
3334	Kapitaltransferzahlungen von Haushalten und Organisationen ohne Erwerbscharakter			
3335	Kapitaltransferzahlungen vom Ausland			
<b>33</b>	<b>Summe Einzahlungen investive Gebarung</b>	<b>0,00</b>	<b>0,00</b>	
<b>341</b>	<b>Auszahlungen aus der Investitionstätigkeit</b>	<b>20.000,00</b>	<b>47.000,00</b>	
3411	Auszahlungen für den Erwerb von immateriellem Vermögen	15.000,00	15.000,00	
3412	Auszahlungen für den Erwerb von Grundstücken und Grundstückseinrichtungen			

**Vertretungskörper und allgemeine Verwaltung (Gruppe 0)**

MVAG	Mittelverwendungs- und aufbringungsgruppen (1. und 2. Ebene)	VA 2021	VA 2020	RA 2019
3413	Auszahlungen für den Erwerb von Gebäuden und Bauten			
3414	Auszahlungen für den Erwerb von technischen Anlagen, Fahrzeuge und Maschinen			
3415	Auszahlungen für den Erwerb von Amts-, Betriebs- und Geschäftsausstattung	5.000,00	32.000,00	
3416	Auszahlungen für den Erwerb von Kulturgütern			
3417	Auszahlungen für den Erwerb von Beteiligungen			
<b>342</b>	<b>Auszahlungen von gewährten Darlehen sowie gewährten Vorschüssen</b>	<b>0,00</b>	<b>0,00</b>	
3421	Auszahlung von Darlehen an Träger des öffentlichen Rechts			
3422	Auszahlung von Darlehen an Beteiligungen			
3423	Auszahlung von Darlehen an Unternehmen und Haushalte			
3425	Auszahlungen von Vorschüssen und Anzahlungen			
<b>343</b>	<b>Auszahlungen aus Kapitaltransfers</b>	<b>0,00</b>	<b>0,00</b>	
3431	Kapitaltransferzahlungen an Träger des öffentlichen Rechts			
3432	Kapitaltransferzahlungen an Beteiligungen			
3433	Kapitaltransferzahlungen an Unternehmen (Finanzunternehmen)			
3434	Kapitaltransferzahlungen an Haushalte und Organisationen ohne Erwerbscharakter			
3435	Kapitaltransferzahlungen an das Ausland			
<b>34</b>	<b>Summe Auszahlungen investive Gebarung</b>	<b>20.000,00</b>	<b>47.000,00</b>	
<b>SA2</b>	<b>Saldo (2) Geldfluss aus der Investiven Gebarung (33 – 34)</b>	<b>-20.000,00</b>	<b>-47.000,00</b>	
<b>SA3</b>	<b>Saldo (3) Nettofinanzierungssaldo (Saldo 1 + Saldo 2)</b>	<b>-476.500,00</b>	<b>-495.600,00</b>	
<b>351</b>	<b>Einzahlungen aus der Aufnahme von Finanzschulden</b>	<b>0,00</b>	<b>0,00</b>	
3511	Einzahlungen aus empfangenen Darlehen von öffentlichen Körperschaften und Rechtsträgern			
3512	Einzahlungen aus empfangenen Darlehen von Beteiligungen			
3513	Einzahlungen aus empfangenen Darlehen von Unternehmen und privaten Haushalten			
3514	Einzahlungen aus Finanzschulden (Finanzunternehmen)			
<b>353</b>	<b>Einzahlungen infolge eines Kapitaltausch bei derivativen Finanzinstrumenten mit Grundgeschäft</b>	<b>0,00</b>	<b>0,00</b>	
3530	Einzahlungen infolge eines Kapitaltausch bei derivativen Finanzinstrumenten mit Grundgeschäft			
<b>355</b>	<b>Einzahlungen aus dem Abgang von Finanzinstrumenten</b>	<b>0,00</b>	<b>0,00</b>	
3550	Einzahlungen aus dem Abgang von Finanzinstrumenten			
<b>35</b>	<b>Summe Einzahlungen aus der Finanzierungstätigkeit</b>	<b>0,00</b>	<b>0,00</b>	
<b>361</b>	<b>Auszahlungen aus der Tilgung von Finanzschulden</b>	<b>0,00</b>	<b>0,00</b>	
3611	Auszahlungen aus empfangenen Darlehen von öffentlichen Körperschaften und Rechtsträgern			

**Vertretungskörper und allgemeine Verwaltung (Gruppe 0)**

MVAG	Mittelverwendungs- und aufbringungsgruppen (1. und 2. Ebene)	VA 2021	VA 2020	RA 2019
3612	Auszahlungen aus empfangenen Darlehen von Beteiligungen			
3613	Auszahlungen aus empfangenen Darlehen von Unternehmen und privaten Haushalten			
3614	Auszahlungen aus Finanzschulden			
3615	Auszahlung aus der Rückzahlung von Leasingverbindlichkeiten			
<b>363</b>	<b>Auszahlungen infolge eines Kapitaltausch bei derivativen Finanzinstrumenten mit Grundgeschäft</b>	<b>0,00</b>	<b>0,00</b>	
3630	Auszahlungen infolge eines Kapitaltausch bei derivativen Finanzinstrumenten mit Grundgeschäft			
<b>365</b>	<b>Auszahlungen für den Erwerb von Finanzinstrumenten</b>	<b>0,00</b>	<b>0,00</b>	
3650	Auszahlungen für den Erwerb von Finanzinstrumenten			
<b>36</b>	<b>Summe Auszahlungen aus der Finanzierungstätigkeit</b>	<b>0,00</b>	<b>0,00</b>	
<b>SA4</b>	<b>Saldo (4) Geldfluss aus der Finanzierungstätigkeit (35 – 36)</b>	<b>0,00</b>	<b>0,00</b>	
<b>SA5</b>	<b>Saldo (5) Geldfluss aus der voranschlagswirksamen Gebarung (Saldo 3 + Saldo 4)</b>	<b>-476.500,00</b>	<b>-495.600,00</b>	

**Öffentliche Ordnung und Sicherheit (Gruppe 1)**

MVAG	Mittelverwendungs- und aufbringungsgruppen (1. und 2. Ebene)	VA 2021	VA 2020	RA 2019
<b>311</b>	<b>Einzahlungen aus der operativen Verwaltungstätigkeit</b>	<b>2.900,00</b>	<b>2.900,00</b>	
3111	Einzahlungen aus eigenen Abgaben			
3112	Einzahlungen aus Ertragsanteilen			
3113	Einzahlungen aus Gebühren			
3114	Einzahlungen aus Leistungen	2.800,00	2.800,00	
3115	Einzahlungen aus Besitz und wirtschaftlicher Tätigkeit			
3116	Einzahlungen aus Veräußerung von geringwertigen Wirtschaftsgütern (GWG) und sonstige Einzahlungen	100,00	100,00	
<b>312</b>	<b>Einzahlungen aus Transfers (ohne Kapitaltransfers)</b>	<b>0,00</b>	<b>0,00</b>	
3121	Transferzahlungen von Trägern des öffentlichen Rechts			
3122	Transferzahlungen von Beteiligungen			
3123	Transferzahlungen von Unternehmen (inkl. Finanzunternehmen)			
3124	Transferzahlungen von Haushalte und Organisationen ohne Erwerbscharakter			
3125	Transferzahlungen vom Ausland			
3126	Investitions- und Tilgungszuschüsse zwischen Unternehmungen und Betrieben der Gebietskörperschaft und der Gebietskörperschaft			
<b>313</b>	<b>Einzahlungen aus Finanzerträgen</b>	<b>0,00</b>	<b>0,00</b>	
3131	Einzahlungen aus Zinserträgen			
3133	Einzahlungen aus Gewinnentnahmen von marktbestimmten Betrieben			
3134	Sonstige Einzahlungen aus Finanzerträgen			
3135	Einzahlungen aus Dividenden/Gewinnausschüttungen			
<b>31</b>	<b>Summe Einzahlungen operative Gebarung</b>	<b>2.900,00</b>	<b>2.900,00</b>	
<b>321</b>	<b>Auszahlungen aus Personalaufwand</b>	<b>0,00</b>	<b>0,00</b>	
3211	Auszahlungen für Personalaufwand Bezüge, Nebengebühren, und Mehrleistungsvergütungen)			
3212	Auszahlungen für gesetzliche und freiwillige Sozialaufwendungen			
3213	Auszahlungen aus sonstigem Personalaufwand			
<b>322</b>	<b>Auszahlungen aus Sachaufwand (ohne Transferaufwand)</b>	<b>6.200,00</b>	<b>6.500,00</b>	
3221	Auszahlungen für Gebrauchs- und Verbrauchsgüter, Handelswaren	100,00	100,00	
3222	Auszahlungen für Verwaltungs- und Betriebsaufwand	4.100,00	4.100,00	
3223	Auszahlungen für Leasing- und Mietaufwand			
3224	Auszahlungen für Instandhaltung			
3225	Sonstige Auszahlungen aus Sachaufwand	2.000,00	2.300,00	
<b>323</b>	<b>Auszahlungen aus Transfers (ohne Kapitaltransfers)</b>	<b>7.600,00</b>	<b>7.600,00</b>	
3231	Transferzahlungen an Träger des öffentlichen Rechts	6.600,00	6.600,00	
3232	Transferzahlungen an Beteiligungen			
3233	Transferzahlungen an Unternehmen (inkl. Finanzunternehmen)			

**Öffentliche Ordnung und Sicherheit (Gruppe 1)**

MVAG	Mittelverwendungs- und aufbringungsgruppen (1. und 2. Ebene)	VA 2021	VA 2020	RA 2019
3234	Transferzahlungen an Haushalte und Organisationen ohne Erwerbscharakter	1.000,00	1.000,00	
3235	Transferzahlungen an das Ausland			
3236	Investitions- und Tilgungszuschüsse zwischen Unternehmungen und Betrieben der Gebietskörperschaft und der Gebietskörperschaft			
<b>324</b>	<b>Auszahlungen aus Finanzaufwand</b>	<b>400,00</b>	<b>600,00</b>	
3241	Auszahlungen für Zinsaufwand, für Finanzierungsleasing, für Forderungskauf, für Finanzschulden und derivative Finanzinstrumente m	400,00	600,00	
3242	Auszahlungen für Zinsen aus derivativen Finanzinstrumenten ohne Grundgeschäft			
3243	Auszahlung aus Gewinnentnahmen von marktbestimmten Betrieben			
3244	Sonstige Auszahlungen aus Finanzaufwendungen			
<b>32</b>	<b>Summe Auszahlungen operative Gebarung</b>	<b>14.200,00</b>	<b>14.700,00</b>	
<b>SA1</b>	<b>Saldo (1) Geldfluss aus der Operativen Gebarung (31 – 32)</b>	<b>-11.300,00</b>	<b>-11.800,00</b>	
<b>331</b>	<b>Einzahlungen aus der Investitionstätigkeit</b>	<b>0,00</b>	<b>0,00</b>	
3311	Einzahlungen aus der Veräußerung von immateriellem Vermögen			
3312	Einzahlungen aus der Veräußerung von Grundstücken und Grundstückeinrichtungen			
3313	Einzahlungen aus der Veräußerung von Gebäuden und Bauten			
3314	Einzahlungen aus der Veräußerung von technischen Anlagen, Fahrzeuge und Maschinen			
3315	Einzahlungen aus der Veräußerung von Amts-, Betriebs- und Geschäftsausstattung			
3316	Einzahlungen aus der Veräußerung von Kulturgütern			
3317	Einzahlungen aus der Veräußerung von Beteiligungen			
<b>332</b>	<b>Einzahlungen aus der Rückzahlung von Darlehen sowie gewährten Vorschüssen</b>	<b>0,00</b>	<b>0,00</b>	
3321	Einzahlungen aus Darlehen an Träger des öffentlichen Rechts			
3322	Einzahlungen aus Darlehen an Beteiligungen			
3323	Einzahlungen aus Darlehen an Unternehmen und Haushalte			
3325	Einzahlungen aus Vorschüssen und Anzahlungen			
<b>333</b>	<b>Einzahlungen aus Kapitaltransfers</b>	<b>0,00</b>	<b>0,00</b>	
3331	Kapitaltransferzahlungen von Trägern des öffentlichen Rechts			
3332	Kapitaltransferzahlungen von Beteiligungen			
3333	Kapitaltransferzahlungen von Unternehmen			
3334	Kapitaltransferzahlungen von Haushalten und Organisationen ohne Erwerbscharakter			
3335	Kapitaltransferzahlungen vom Ausland			
<b>33</b>	<b>Summe Einzahlungen investive Gebarung</b>	<b>0,00</b>	<b>0,00</b>	
<b>341</b>	<b>Auszahlungen aus der Investitionstätigkeit</b>	<b>0,00</b>	<b>0,00</b>	
3411	Auszahlungen für den Erwerb von immateriellem Vermögen			
3412	Auszahlungen für den Erwerb von Grundstücken und Grundstückseinrichtungen			



**Öffentliche Ordnung und Sicherheit (Gruppe 1)**

MVAG	Mittelverwendungs- und aufbringungsgruppen (1. und 2. Ebene)	VA 2021	VA 2020	RA 2019
3413	Auszahlungen für den Erwerb von Gebäuden und Bauten			
3414	Auszahlungen für den Erwerb von technischen Anlagen, Fahrzeuge und Maschinen			
3415	Auszahlungen für den Erwerb von Amts-, Betriebs- und Geschäftsausstattung			
3416	Auszahlungen für den Erwerb von Kulturgütern			
3417	Auszahlungen für den Erwerb von Beteiligungen			
<b>342</b>	<b>Auszahlungen von gewährten Darlehen sowie gewährten Vorschüssen</b>	<b>0,00</b>	<b>0,00</b>	
3421	Auszahlung von Darlehen an Träger des öffentlichen Rechts			
3422	Auszahlung von Darlehen an Beteiligungen			
3423	Auszahlung von Darlehen an Unternehmen und Haushalte			
3425	Auszahlungen von Vorschüssen und Anzahlungen			
<b>343</b>	<b>Auszahlungen aus Kapitaltransfers</b>	<b>0,00</b>	<b>0,00</b>	
3431	Kapitaltransferzahlungen an Träger des öffentlichen Rechts			
3432	Kapitaltransferzahlungen an Beteiligungen			
3433	Kapitaltransferzahlungen an Unternehmen (Finanzunternehmen)			
3434	Kapitaltransferzahlungen an Haushalte und Organisationen ohne Erwerbscharakter			
3435	Kapitaltransferzahlungen an das Ausland			
<b>34</b>	<b>Summe Auszahlungen investive Gebarung</b>	<b>0,00</b>	<b>0,00</b>	
<b>SA2</b>	<b>Saldo (2) Geldfluss aus der Investiven Gebarung (33 – 34)</b>	<b>0,00</b>	<b>0,00</b>	
<b>SA3</b>	<b>Saldo (3) Nettofinanzierungssaldo (Saldo 1 + Saldo 2)</b>	<b>-11.300,00</b>	<b>-11.800,00</b>	
<b>351</b>	<b>Einzahlungen aus der Aufnahme von Finanzschulden</b>	<b>0,00</b>	<b>0,00</b>	
3511	Einzahlungen aus empfangenen Darlehen von öffentlichen Körperschaften und Rechtsträgern			
3512	Einzahlungen aus empfangenen Darlehen von Beteiligungen			
3513	Einzahlungen aus empfangenen Darlehen von Unternehmen und privaten Haushalten			
3514	Einzahlungen aus Finanzschulden (Finanzunternehmen)			
<b>353</b>	<b>Einzahlungen infolge eines Kapitaltausch bei derivativen Finanzinstrumenten mit Grundgeschäft</b>	<b>0,00</b>	<b>0,00</b>	
3530	Einzahlungen infolge eines Kapitaltausch bei derivativen Finanzinstrumenten mit Grundgeschäft			
<b>355</b>	<b>Einzahlungen aus dem Abgang von Finanzinstrumenten</b>	<b>0,00</b>	<b>0,00</b>	
3550	Einzahlungen aus dem Abgang von Finanzinstrumenten			
<b>35</b>	<b>Summe Einzahlungen aus der Finanzierungstätigkeit</b>	<b>0,00</b>	<b>0,00</b>	
<b>361</b>	<b>Auszahlungen aus der Tilgung von Finanzschulden</b>	<b>5.600,00</b>	<b>5.600,00</b>	
3611	Auszahlungen aus empfangenen Darlehen von öffentlichen Körperschaften und Rechtsträgern			

**Öffentliche Ordnung und Sicherheit (Gruppe 1)**

<b>MVAG</b>	<b>Mittelverwendungs- und aufbringungsgruppen (1. und 2. Ebene)</b>	<b>VA 2021</b>	<b>VA 2020</b>	<b>RA 2019</b>
3612	Auszahlungen aus empfangenen Darlehen von Beteiligungen			
3613	Auszahlungen aus empfangenen Darlehen von Unternehmen und privaten Haushalten			
3614	Auszahlungen aus Finanzschulden	5.600,00	5.600,00	
3615	Auszahlung aus der Rückzahlung von Leasingverbindlichkeiten			
<b>363</b>	<b>Auszahlungen infolge eines Kapitaltausch bei derivativen Finanzinstrumenten mit Grundgeschäft</b>	<b>0,00</b>	<b>0,00</b>	
3630	Auszahlungen infolge eines Kapitaltausch bei derivativen Finanzinstrumenten mit Grundgeschäft			
<b>365</b>	<b>Auszahlungen für den Erwerb von Finanzinstrumenten</b>	<b>0,00</b>	<b>0,00</b>	
3650	Auszahlungen für den Erwerb von Finanzinstrumenten			
<b>36</b>	<b>Summe Auszahlungen aus der Finanzierungstätigkeit</b>	<b>5.600,00</b>	<b>5.600,00</b>	
<b>SA4</b>	<b>Saldo (4) Geldfluss aus der Finanzierungstätigkeit (35 – 36)</b>	<b>-5.600,00</b>	<b>-5.600,00</b>	
<b>SA5</b>	<b>Saldo (5) Geldfluss aus der voranschlagswirksamen Gebarung (Saldo 3 + Saldo 4)</b>	<b>-16.900,00</b>	<b>-17.400,00</b>	

## Unterricht, Erziehung, Sport und Wissenschaft (Gruppe 2)

MVAG	Mittelverwendungs- und aufbringungsgruppen (1. und 2. Ebene)	VA 2021	VA 2020	RA 2019
<b>311</b>	<b>Einzahlungen aus der operativen Verwaltungstätigkeit</b>	<b>125.200,00</b>	<b>1.089.500,00</b>	
3111	Einzahlungen aus eigenen Abgaben			
3112	Einzahlungen aus Ertragsanteilen			
3113	Einzahlungen aus Gebühren			
3114	Einzahlungen aus Leistungen	78.200,00	64.900,00	
3115	Einzahlungen aus Besitz und wirtschaftlicher Tätigkeit	26.900,00	23.200,00	
3116	Einzahlungen aus Veräußerung von geringwertigen Wirtschaftsgütern (GWG) und sonstige Einzahlungen	20.100,00	1.001.400,00	
<b>312</b>	<b>Einzahlungen aus Transfers (ohne Kapitaltransfers)</b>	<b>38.000,00</b>	<b>45.000,00</b>	
3121	Transferzahlungen von Trägern des öffentlichen Rechts	38.000,00	45.000,00	
3122	Transferzahlungen von Beteiligungen			
3123	Transferzahlungen von Unternehmen (inkl. Finanzunternehmen)			
3124	Transferzahlungen von Haushalte und Organisationen ohne Erwerbscharakter			
3125	Transferzahlungen vom Ausland			
3126	Investitions- und Tilgungszuschüsse zwischen Unternehmungen und Betrieben der Gebietskörperschaft und der Gebietskörperschaft			
<b>313</b>	<b>Einzahlungen aus Finanzerträgen</b>	<b>0,00</b>	<b>0,00</b>	
3131	Einzahlungen aus Zinserträgen			
3133	Einzahlungen aus Gewinnentnahmen von marktbestimmten Betrieben			
3134	Sonstige Einzahlungen aus Finanzerträgen			
3135	Einzahlungen aus Dividenden/Gewinnausschüttungen			
<b>31</b>	<b>Summe Einzahlungen operative Gebarung</b>	<b>163.200,00</b>	<b>1.134.500,00</b>	
<b>321</b>	<b>Auszahlungen aus Personalaufwand</b>	<b>476.100,00</b>	<b>516.300,00</b>	
3211	Auszahlungen für Personalaufwand Bezüge, Nebengebühren, und Mehrleistungsvergütungen)	393.300,00	432.100,00	
3212	Auszahlungen für gesetzliche und freiwillige Sozialaufwendungen	82.800,00	84.200,00	
3213	Auszahlungen aus sonstigem Personalaufwand			
<b>322</b>	<b>Auszahlungen aus Sachaufwand (ohne Transferaufwand)</b>	<b>386.600,00</b>	<b>1.270.100,00</b>	
3221	Auszahlungen für Gebrauchs- und Verbrauchsgüter, Handelswaren	90.100,00	85.500,00	
3222	Auszahlungen für Verwaltungs- und Betriebsaufwand	73.700,00	67.700,00	
3223	Auszahlungen für Leasing- und Mietaufwand	125.200,00	140.200,00	
3224	Auszahlungen für Instandhaltung	22.200,00	22.400,00	
3225	Sonstige Auszahlungen aus Sachaufwand	75.400,00	954.300,00	
<b>323</b>	<b>Auszahlungen aus Transfers (ohne Kapitaltransfers)</b>	<b>60.600,00</b>	<b>68.900,00</b>	
3231	Transferzahlungen an Träger des öffentlichen Rechts	46.800,00	48.700,00	
3232	Transferzahlungen an Beteiligungen			
3233	Transferzahlungen an Unternehmen (inkl. Finanzunternehmen)			

**Unterricht, Erziehung, Sport und Wissenschaft (Gruppe 2)**

MVAG	Mittelverwendungs- und aufbringungsgruppen (1. und 2. Ebene)	VA 2021	VA 2020	RA 2019
3234	Transferzahlungen an Haushalte und Organisationen ohne Erwerbscharakter	13.800,00	20.200,00	
3235	Transferzahlungen an das Ausland			
3236	Investitions- und Tilgungszuschüsse zwischen Unternehmungen und Betrieben der Gebietskörperschaft und der Gebietskörperschaft			
<b>324</b>	<b>Auszahlungen aus Finanzaufwand</b>	<b>23.800,00</b>	<b>48.400,00</b>	
3241	Auszahlungen für Zinsaufwand, für Finanzierungsleasing, für Forderungskauf, für Finanzschulden und derivative Finanzinstrumente m	23.800,00	48.400,00	
3242	Auszahlungen für Zinsen aus derivativen Finanzinstrumenten ohne Grundgeschäft			
3243	Auszahlung aus Gewinnentnahmen von marktbestimmten Betrieben			
3244	Sonstige Auszahlungen aus Finanzaufwendungen			
<b>32</b>	<b>Summe Auszahlungen operative Gebarung</b>	<b>947.100,00</b>	<b>1.903.700,00</b>	
<b>SA1</b>	<b>Saldo (1) Geldfluss aus der Operativen Gebarung (31 – 32)</b>	<b>-783.900,00</b>	<b>-769.200,00</b>	
<b>331</b>	<b>Einzahlungen aus der Investitionstätigkeit</b>	<b>0,00</b>	<b>0,00</b>	
3311	Einzahlungen aus der Veräußerung von immateriellem Vermögen			
3312	Einzahlungen aus der Veräußerung von Grundstücken und Grundstückeinrichtungen			
3313	Einzahlungen aus der Veräußerung von Gebäuden und Bauten			
3314	Einzahlungen aus der Veräußerung von technischen Anlagen, Fahrzeuge und Maschinen			
3315	Einzahlungen aus der Veräußerung von Amts-, Betriebs- und Geschäftsausstattung			
3316	Einzahlungen aus der Veräußerung von Kulturgütern			
3317	Einzahlungen aus der Veräußerung von Beteiligungen			
<b>332</b>	<b>Einzahlungen aus der Rückzahlung von Darlehen sowie gewährten Vorschüssen</b>	<b>0,00</b>	<b>0,00</b>	
3321	Einzahlungen aus Darlehen an Träger des öffentlichen Rechts			
3322	Einzahlungen aus Darlehen an Beteiligungen			
3323	Einzahlungen aus Darlehen an Unternehmen und Haushalte			
3325	Einzahlungen aus Vorschüssen und Anzahlungen			
<b>333</b>	<b>Einzahlungen aus Kapitaltransfers</b>	<b>800,00</b>	<b>2.018.400,00</b>	
3331	Kapitaltransferzahlungen von Trägern des öffentlichen Rechts	800,00	1.029.700,00	
3332	Kapitaltransferzahlungen von Beteiligungen			
3333	Kapitaltransferzahlungen von Unternehmen			
3334	Kapitaltransferzahlungen von Haushalten und Organisationen ohne Erwerbscharakter			
3335	Kapitaltransferzahlungen vom Ausland		988.700,00	
<b>33</b>	<b>Summe Einzahlungen investive Gebarung</b>	<b>800,00</b>	<b>2.018.400,00</b>	
<b>341</b>	<b>Auszahlungen aus der Investitionstätigkeit</b>	<b>7.000,00</b>	<b>123.000,00</b>	
3411	Auszahlungen für den Erwerb von immateriellem Vermögen			
3412	Auszahlungen für den Erwerb von Grundstücken und Grundstückseinrichtungen			

## Unterricht, Erziehung, Sport und Wissenschaft (Gruppe 2)

MVAG	Mittelverwendungs- und aufbringungsgruppen (1. und 2. Ebene)	VA 2021	VA 2020	RA 2019
3413	Auszahlungen für den Erwerb von Gebäuden und Bauten		115.000,00	
3414	Auszahlungen für den Erwerb von technischen Anlagen, Fahrzeuge und Maschinen			
3415	Auszahlungen für den Erwerb von Amts-, Betriebs- und Geschäftsausstattung	7.000,00	8.000,00	
3416	Auszahlungen für den Erwerb von Kulturgütern			
3417	Auszahlungen für den Erwerb von Beteiligungen			
<b>342</b>	<b>Auszahlungen von gewährten Darlehen sowie gewährten Vorschüssen</b>	<b>0,00</b>	<b>0,00</b>	
3421	Auszahlung von Darlehen an Träger des öffentlichen Rechts			
3422	Auszahlung von Darlehen an Beteiligungen			
3423	Auszahlung von Darlehen an Unternehmen und Haushalte			
3425	Auszahlungen von Vorschüssen und Anzahlungen			
<b>343</b>	<b>Auszahlungen aus Kapitaltransfers</b>	<b>0,00</b>	<b>0,00</b>	
3431	Kapitaltransferzahlungen an Träger des öffentlichen Rechts			
3432	Kapitaltransferzahlungen an Beteiligungen			
3433	Kapitaltransferzahlungen an Unternehmen (Finanzunternehmen)			
3434	Kapitaltransferzahlungen an Haushalte und Organisationen ohne Erwerbscharakter			
3435	Kapitaltransferzahlungen an das Ausland			
<b>34</b>	<b>Summe Auszahlungen investive Gebarung</b>	<b>7.000,00</b>	<b>123.000,00</b>	
<b>SA2</b>	<b>Saldo (2) Geldfluss aus der Investiven Gebarung (33 – 34)</b>	<b>-6.200,00</b>	<b>1.895.400,00</b>	
<b>SA3</b>	<b>Saldo (3) Nettofinanzierungssaldo (Saldo 1 + Saldo 2)</b>	<b>-790.100,00</b>	<b>1.126.200,00</b>	
<b>351</b>	<b>Einzahlungen aus der Aufnahme von Finanzschulden</b>	<b>0,00</b>	<b>0,00</b>	
3511	Einzahlungen aus empfangenen Darlehen von öffentlichen Körperschaften und Rechtsträgern			
3512	Einzahlungen aus empfangenen Darlehen von Beteiligungen			
3513	Einzahlungen aus empfangenen Darlehen von Unternehmen und privaten Haushalten			
3514	Einzahlungen aus Finanzschulden (Finanzunternehmen)			
<b>353</b>	<b>Einzahlungen infolge eines Kapitaltausch bei derivativen Finanzinstrumenten mit Grundgeschäft</b>	<b>0,00</b>	<b>0,00</b>	
3530	Einzahlungen infolge eines Kapitaltausch bei derivativen Finanzinstrumenten mit Grundgeschäft			
<b>355</b>	<b>Einzahlungen aus dem Abgang von Finanzinstrumenten</b>	<b>0,00</b>	<b>0,00</b>	
3550	Einzahlungen aus dem Abgang von Finanzinstrumenten			
<b>35</b>	<b>Summe Einzahlungen aus der Finanzierungstätigkeit</b>	<b>0,00</b>	<b>0,00</b>	
<b>361</b>	<b>Auszahlungen aus der Tilgung von Finanzschulden</b>	<b>91.500,00</b>	<b>1.191.500,00</b>	
3611	Auszahlungen aus empfangenen Darlehen von öffentlichen Körperschaften und Rechtsträgern	1.000,00	1.000,00	

**Unterricht, Erziehung, Sport und Wissenschaft (Gruppe 2)**

<b>MVAG</b>	<b>Mittelverwendungs- und aufbringungsgruppen (1. und 2. Ebene)</b>	<b>VA 2021</b>	<b>VA 2020</b>	<b>RA 2019</b>
3612	Auszahlungen aus empfangenen Darlehen von Beteiligungen			
3613	Auszahlungen aus empfangenen Darlehen von Unternehmen und privaten Haushalten			
3614	Auszahlungen aus Finanzschulden	90.500,00	1.190.500,00	
3615	Auszahlung aus der Rückzahlung von Leasingverbindlichkeiten			
<b>363</b>	<b>Auszahlungen infolge eines Kapitaltausch bei derivativen Finanzinstrumenten mit Grundgeschäft</b>	<b>0,00</b>	<b>0,00</b>	
3630	Auszahlungen infolge eines Kapitaltausch bei derivativen Finanzinstrumenten mit Grundgeschäft			
<b>365</b>	<b>Auszahlungen für den Erwerb von Finanzinstrumenten</b>	<b>0,00</b>	<b>0,00</b>	
3650	Auszahlungen für den Erwerb von Finanzinstrumenten			
<b>36</b>	<b>Summe Auszahlungen aus der Finanzierungstätigkeit</b>	<b>91.500,00</b>	<b>1.191.500,00</b>	
<b>SA4</b>	<b>Saldo (4) Geldfluss aus der Finanzierungstätigkeit (35 – 36)</b>	<b>-91.500,00</b>	<b>-1.191.500,00</b>	
<b>SA5</b>	<b>Saldo (5) Geldfluss aus der voranschlagswirksamen Gebarung (Saldo 3 + Saldo 4)</b>	<b>-881.600,00</b>	<b>-65.300,00</b>	

**Kunst, Kultur und Kultus (Gruppe 3)**

MVAG	Mittelverwendungs- und aufbringungsgruppen (1. und 2. Ebene)	VA 2021	VA 2020	RA 2019
<b>311</b>	<b>Einzahlungen aus der operativen Verwaltungstätigkeit</b>	<b>78.000,00</b>	<b>66.900,00</b>	
3111	Einzahlungen aus eigenen Abgaben			
3112	Einzahlungen aus Ertragsanteilen			
3113	Einzahlungen aus Gebühren			
3114	Einzahlungen aus Leistungen	76.500,00	65.100,00	
3115	Einzahlungen aus Besitz und wirtschaftlicher Tätigkeit			
3116	Einzahlungen aus Veräußerung von geringwertigen Wirtschaftsgütern (GWG) und sonstige Einzahlungen	1.500,00	1.800,00	
<b>312</b>	<b>Einzahlungen aus Transfers (ohne Kapitaltransfers)</b>	<b>96.500,00</b>	<b>96.500,00</b>	
3121	Transferzahlungen von Trägern des öffentlichen Rechts	96.500,00	96.500,00	
3122	Transferzahlungen von Beteiligungen			
3123	Transferzahlungen von Unternehmen (inkl. Finanzunternehmen)			
3124	Transferzahlungen von Haushalte und Organisationen ohne Erwerbscharakter			
3125	Transferzahlungen vom Ausland			
3126	Investitions- und Tilgungszuschüsse zwischen Unternehmungen und Betrieben der Gebietskörperschaft und der Gebietskörperschaft			
<b>313</b>	<b>Einzahlungen aus Finanzerträgen</b>	<b>0,00</b>	<b>0,00</b>	
3131	Einzahlungen aus Zinserträgen			
3133	Einzahlungen aus Gewinnentnahmen von marktbestimmten Betrieben			
3134	Sonstige Einzahlungen aus Finanzerträgen			
3135	Einzahlungen aus Dividenden/Gewinnausschüttungen			
<b>31</b>	<b>Summe Einzahlungen operative Gebarung</b>	<b>174.500,00</b>	<b>163.400,00</b>	
<b>321</b>	<b>Auszahlungen aus Personalaufwand</b>	<b>286.100,00</b>	<b>291.700,00</b>	
3211	Auszahlungen für Personalaufwand Bezüge, Nebengebühren, und Mehrleistungsvergütungen)	239.300,00	232.700,00	
3212	Auszahlungen für gesetzliche und freiwillige Sozialaufwendungen	46.800,00	59.000,00	
3213	Auszahlungen aus sonstigem Personalaufwand			
<b>322</b>	<b>Auszahlungen aus Sachaufwand (ohne Transferaufwand)</b>	<b>20.700,00</b>	<b>20.000,00</b>	
3221	Auszahlungen für Gebrauchs- und Verbrauchsgüter, Handelswaren	600,00	600,00	
3222	Auszahlungen für Verwaltungs- und Betriebsaufwand	100,00	200,00	
3223	Auszahlungen für Leasing- und Mietaufwand	1.500,00	1.500,00	
3224	Auszahlungen für Instandhaltung	800,00	800,00	
3225	Sonstige Auszahlungen aus Sachaufwand	17.700,00	16.900,00	
<b>323</b>	<b>Auszahlungen aus Transfers (ohne Kapitaltransfers)</b>	<b>3.200,00</b>	<b>3.200,00</b>	
3231	Transferzahlungen an Träger des öffentlichen Rechts			
3232	Transferzahlungen an Beteiligungen			
3233	Transferzahlungen an Unternehmen (inkl. Finanzunternehmen)			

**Kunst, Kultur und Kultus (Gruppe 3)**

MVAG	Mittelverwendungs- und aufbringungsgruppen (1. und 2. Ebene)	VA 2021	VA 2020	RA 2019
3234	Transferzahlungen an Haushalte und Organisationen ohne Erwerbscharakter	3.200,00	3.200,00	
3235	Transferzahlungen an das Ausland			
3236	Investitions- und Tilgungszuschüsse zwischen Unternehmungen und Betrieben der Gebietskörperschaft und der Gebietskörperschaft			
<b>324</b>	<b>Auszahlungen aus Finanzaufwand</b>	<b>0,00</b>	<b>0,00</b>	
3241	Auszahlungen für Zinsaufwand, für Finanzierungsleasing, für Forderungskauf, für Finanzschulden und derivative Finanzinstrumente m			
3242	Auszahlungen für Zinsen aus derivativen Finanzinstrumenten ohne Grundgeschäft			
3243	Auszahlung aus Gewinnentnahmen von marktbestimmten Betrieben			
3244	Sonstige Auszahlungen aus Finanzaufwendungen			
<b>32</b>	<b>Summe Auszahlungen operative Gebarung</b>	<b>310.000,00</b>	<b>314.900,00</b>	
<b>SA1</b>	<b>Saldo (1) Geldfluss aus der Operativen Gebarung (31 – 32)</b>	<b>-135.500,00</b>	<b>-151.500,00</b>	
<b>331</b>	<b>Einzahlungen aus der Investitionstätigkeit</b>	<b>0,00</b>	<b>0,00</b>	
3311	Einzahlungen aus der Veräußerung von immateriellem Vermögen			
3312	Einzahlungen aus der Veräußerung von Grundstücken und Grundstückeinrichtungen			
3313	Einzahlungen aus der Veräußerung von Gebäuden und Bauten			
3314	Einzahlungen aus der Veräußerung von technischen Anlagen, Fahrzeuge und Maschinen			
3315	Einzahlungen aus der Veräußerung von Amts-, Betriebs- und Geschäftsausstattung			
3316	Einzahlungen aus der Veräußerung von Kulturgütern			
3317	Einzahlungen aus der Veräußerung von Beteiligungen			
<b>332</b>	<b>Einzahlungen aus der Rückzahlung von Darlehen sowie gewährten Vorschüssen</b>	<b>0,00</b>	<b>0,00</b>	
3321	Einzahlungen aus Darlehen an Träger des öffentlichen Rechts			
3322	Einzahlungen aus Darlehen an Beteiligungen			
3323	Einzahlungen aus Darlehen an Unternehmen und Haushalte			
3325	Einzahlungen aus Vorschüssen und Anzahlungen			
<b>333</b>	<b>Einzahlungen aus Kapitaltransfers</b>	<b>0,00</b>	<b>24.000,00</b>	
3331	Kapitaltransferzahlungen von Trägern des öffentlichen Rechts		10.000,00	
3332	Kapitaltransferzahlungen von Beteiligungen			
3333	Kapitaltransferzahlungen von Unternehmen			
3334	Kapitaltransferzahlungen von Haushalten und Organisationen ohne Erwerbscharakter		14.000,00	
3335	Kapitaltransferzahlungen vom Ausland			
<b>33</b>	<b>Summe Einzahlungen investive Gebarung</b>	<b>0,00</b>	<b>24.000,00</b>	
<b>341</b>	<b>Auszahlungen aus der Investitionstätigkeit</b>	<b>2.800,00</b>	<b>2.800,00</b>	
3411	Auszahlungen für den Erwerb von immateriellem Vermögen			
3412	Auszahlungen für den Erwerb von Grundstücken und Grundstückseinrichtungen			



**Kunst, Kultur und Kultus (Gruppe 3)**

MVAG	Mittelverwendungs- und aufbringungsgruppen (1. und 2. Ebene)	VA 2021	VA 2020	RA 2019
3413	Auszahlungen für den Erwerb von Gebäuden und Bauten			
3414	Auszahlungen für den Erwerb von technischen Anlagen, Fahrzeuge und Maschinen			
3415	Auszahlungen für den Erwerb von Amts-, Betriebs- und Geschäftsausstattung	2.800,00	2.800,00	
3416	Auszahlungen für den Erwerb von Kulturgütern			
3417	Auszahlungen für den Erwerb von Beteiligungen			
<b>342</b>	<b>Auszahlungen von gewährten Darlehen sowie gewährten Vorschüssen</b>	<b>0,00</b>	<b>0,00</b>	
3421	Auszahlung von Darlehen an Träger des öffentlichen Rechts			
3422	Auszahlung von Darlehen an Beteiligungen			
3423	Auszahlung von Darlehen an Unternehmen und Haushalte			
3425	Auszahlungen von Vorschüssen und Anzahlungen			
<b>343</b>	<b>Auszahlungen aus Kapitaltransfers</b>	<b>0,00</b>	<b>0,00</b>	
3431	Kapitaltransferzahlungen an Träger des öffentlichen Rechts			
3432	Kapitaltransferzahlungen an Beteiligungen			
3433	Kapitaltransferzahlungen an Unternehmen (Finanzunternehmen)			
3434	Kapitaltransferzahlungen an Haushalte und Organisationen ohne Erwerbscharakter			
3435	Kapitaltransferzahlungen an das Ausland			
<b>34</b>	<b>Summe Auszahlungen investive Gebarung</b>	<b>2.800,00</b>	<b>2.800,00</b>	
<b>SA2</b>	<b>Saldo (2) Geldfluss aus der Investiven Gebarung (33 – 34)</b>	<b>-2.800,00</b>	<b>21.200,00</b>	
<b>SA3</b>	<b>Saldo (3) Nettofinanzierungssaldo (Saldo 1 + Saldo 2)</b>	<b>-138.300,00</b>	<b>-130.300,00</b>	
<b>351</b>	<b>Einzahlungen aus der Aufnahme von Finanzschulden</b>	<b>0,00</b>	<b>0,00</b>	
3511	Einzahlungen aus empfangenen Darlehen von öffentlichen Körperschaften und Rechtsträgern			
3512	Einzahlungen aus empfangenen Darlehen von Beteiligungen			
3513	Einzahlungen aus empfangenen Darlehen von Unternehmen und privaten Haushalten			
3514	Einzahlungen aus Finanzschulden (Finanzunternehmen)			
<b>353</b>	<b>Einzahlungen infolge eines Kapitaltausch bei derivativen Finanzinstrumenten mit Grundgeschäft</b>	<b>0,00</b>	<b>0,00</b>	
3530	Einzahlungen infolge eines Kapitaltausch bei derivativen Finanzinstrumenten mit Grundgeschäft			
<b>355</b>	<b>Einzahlungen aus dem Abgang von Finanzinstrumenten</b>	<b>0,00</b>	<b>0,00</b>	
3550	Einzahlungen aus dem Abgang von Finanzinstrumenten			
<b>35</b>	<b>Summe Einzahlungen aus der Finanzierungstätigkeit</b>	<b>0,00</b>	<b>0,00</b>	
<b>361</b>	<b>Auszahlungen aus der Tilgung von Finanzschulden</b>	<b>0,00</b>	<b>0,00</b>	
3611	Auszahlungen aus empfangenen Darlehen von öffentlichen Körperschaften und Rechtsträgern			

**Kunst, Kultur und Kultus (Gruppe 3)**

MVAG	Mittelverwendungs- und aufbringungsgruppen (1. und 2. Ebene)	VA 2021	VA 2020	RA 2019
3612	Auszahlungen aus empfangenen Darlehen von Beteiligungen			
3613	Auszahlungen aus empfangenen Darlehen von Unternehmen und privaten Haushalten			
3614	Auszahlungen aus Finanzschulden			
3615	Auszahlung aus der Rückzahlung von Leasingverbindlichkeiten			
<b>363</b>	<b>Auszahlungen infolge eines Kapitaltausch bei derivativen Finanzinstrumenten mit Grundgeschäft</b>	<b>0,00</b>	<b>0,00</b>	
3630	Auszahlungen infolge eines Kapitaltausch bei derivativen Finanzinstrumenten mit Grundgeschäft			
<b>365</b>	<b>Auszahlungen für den Erwerb von Finanzinstrumenten</b>	<b>0,00</b>	<b>0,00</b>	
3650	Auszahlungen für den Erwerb von Finanzinstrumenten			
<b>36</b>	<b>Summe Auszahlungen aus der Finanzierungstätigkeit</b>	<b>0,00</b>	<b>0,00</b>	
<b>SA4</b>	<b>Saldo (4) Geldfluss aus der Finanzierungstätigkeit (35 – 36)</b>	<b>0,00</b>	<b>0,00</b>	
<b>SA5</b>	<b>Saldo (5) Geldfluss aus der voranschlagswirksamen Gebarung (Saldo 3 + Saldo 4)</b>	<b>-138.300,00</b>	<b>-130.300,00</b>	

**Soziale Wohlfahrt und Wohnbauförderung (Gruppe 4)**

MVAG	Mittelverwendungs- und aufbringungsgruppen (1. und 2. Ebene)	VA 2021	VA 2020	RA 2019
<b>311</b>	<b>Einzahlungen aus der operativen Verwaltungstätigkeit</b>	<b>0,00</b>	<b>0,00</b>	
3111	Einzahlungen aus eigenen Abgaben			
3112	Einzahlungen aus Ertragsanteilen			
3113	Einzahlungen aus Gebühren			
3114	Einzahlungen aus Leistungen			
3115	Einzahlungen aus Besitz und wirtschaftlicher Tätigkeit			
3116	Einzahlungen aus Veräußerung von geringwertigen Wirtschaftsgütern (GWG) und sonstige Einzahlungen			
<b>312</b>	<b>Einzahlungen aus Transfers (ohne Kapitaltransfers)</b>	<b>0,00</b>	<b>0,00</b>	
3121	Transferzahlungen von Trägern des öffentlichen Rechts			
3122	Transferzahlungen von Beteiligungen			
3123	Transferzahlungen von Unternehmen (inkl. Finanzunternehmen)			
3124	Transferzahlungen von Haushalte und Organisationen ohne Erwerbscharakter			
3125	Transferzahlungen vom Ausland			
3126	Investitions- und Tilgungszuschüsse zwischen Unternehmungen und Betrieben der Gebietskörperschaft und der Gebietskörperschaft			
<b>313</b>	<b>Einzahlungen aus Finanzerträgen</b>	<b>0,00</b>	<b>0,00</b>	
3131	Einzahlungen aus Zinserträgen			
3133	Einzahlungen aus Gewinnentnahmen von marktbestimmten Betrieben			
3134	Sonstige Einzahlungen aus Finanzerträgen			
3135	Einzahlungen aus Dividenden/Gewinnausschüttungen			
<b>31</b>	<b>Summe Einzahlungen operative Gebarung</b>	<b>0,00</b>	<b>0,00</b>	
<b>321</b>	<b>Auszahlungen aus Personalaufwand</b>	<b>0,00</b>	<b>0,00</b>	
3211	Auszahlungen für Personalaufwand Bezüge, Nebengebühren, und Mehrleistungsvergütungen)			
3212	Auszahlungen für gesetzliche und freiwillige Sozialaufwendungen			
3213	Auszahlungen aus sonstigem Personalaufwand			
<b>322</b>	<b>Auszahlungen aus Sachaufwand (ohne Transferaufwand)</b>	<b>3.500,00</b>	<b>3.500,00</b>	
3221	Auszahlungen für Gebrauchs- und Verbrauchsgüter, Handelswaren	3.500,00	3.500,00	
3222	Auszahlungen für Verwaltungs- und Betriebsaufwand			
3223	Auszahlungen für Leasing- und Mietaufwand			
3224	Auszahlungen für Instandhaltung			
3225	Sonstige Auszahlungen aus Sachaufwand			
<b>323</b>	<b>Auszahlungen aus Transfers (ohne Kapitaltransfers)</b>	<b>419.300,00</b>	<b>407.300,00</b>	
3231	Transferzahlungen an Träger des öffentlichen Rechts	415.000,00	403.000,00	
3232	Transferzahlungen an Beteiligungen			
3233	Transferzahlungen an Unternehmen (inkl. Finanzunternehmen)			

**Soziale Wohlfahrt und Wohnbauförderung (Gruppe 4)**

MVAG	Mittelverwendungs- und aufbringungsgruppen (1. und 2. Ebene)	VA 2021	VA 2020	RA 2019
3234	Transferzahlungen an Haushalte und Organisationen ohne Erwerbscharakter	4.300,00	4.300,00	
3235	Transferzahlungen an das Ausland			
3236	Investitions- und Tilgungszuschüsse zwischen Unternehmungen und Betrieben der Gebietskörperschaft und der Gebietskörperschaft			
<b>324</b>	<b>Auszahlungen aus Finanzaufwand</b>	<b>0,00</b>	<b>0,00</b>	
3241	Auszahlungen für Zinsaufwand, für Finanzierungsleasing, für Forderungskauf, für Finanzschulden und derivative Finanzinstrumente m			
3242	Auszahlungen für Zinsen aus derivativen Finanzinstrumenten ohne Grundgeschäft			
3243	Auszahlung aus Gewinnentnahmen von marktbestimmten Betrieben			
3244	Sonstige Auszahlungen aus Finanzaufwendungen			
<b>32</b>	<b>Summe Auszahlungen operative Gebarung</b>	<b>422.800,00</b>	<b>410.800,00</b>	
<b>SA1</b>	<b>Saldo (1) Geldfluss aus der Operativen Gebarung (31 – 32)</b>	<b>-422.800,00</b>	<b>-410.800,00</b>	
<b>331</b>	<b>Einzahlungen aus der Investitionstätigkeit</b>	<b>0,00</b>	<b>0,00</b>	
3311	Einzahlungen aus der Veräußerung von immateriellem Vermögen			
3312	Einzahlungen aus der Veräußerung von Grundstücken und Grundstückeinrichtungen			
3313	Einzahlungen aus der Veräußerung von Gebäuden und Bauten			
3314	Einzahlungen aus der Veräußerung von technischen Anlagen, Fahrzeuge und Maschinen			
3315	Einzahlungen aus der Veräußerung von Amts-, Betriebs- und Geschäftsausstattung			
3316	Einzahlungen aus der Veräußerung von Kulturgütern			
3317	Einzahlungen aus der Veräußerung von Beteiligungen			
<b>332</b>	<b>Einzahlungen aus der Rückzahlung von Darlehen sowie gewährten Vorschüssen</b>	<b>0,00</b>	<b>0,00</b>	
3321	Einzahlungen aus Darlehen an Träger des öffentlichen Rechts			
3322	Einzahlungen aus Darlehen an Beteiligungen			
3323	Einzahlungen aus Darlehen an Unternehmen und Haushalte			
3325	Einzahlungen aus Vorschüssen und Anzahlungen			
<b>333</b>	<b>Einzahlungen aus Kapitaltransfers</b>	<b>0,00</b>	<b>0,00</b>	
3331	Kapitaltransferzahlungen von Trägern des öffentlichen Rechts			
3332	Kapitaltransferzahlungen von Beteiligungen			
3333	Kapitaltransferzahlungen von Unternehmen			
3334	Kapitaltransferzahlungen von Haushalten und Organisationen ohne Erwerbscharakter			
3335	Kapitaltransferzahlungen vom Ausland			
<b>33</b>	<b>Summe Einzahlungen investive Gebarung</b>	<b>0,00</b>	<b>0,00</b>	
<b>341</b>	<b>Auszahlungen aus der Investitionstätigkeit</b>	<b>0,00</b>	<b>0,00</b>	
3411	Auszahlungen für den Erwerb von immateriellem Vermögen			
3412	Auszahlungen für den Erwerb von Grundstücken und Grundstückseinrichtungen			

**Soziale Wohlfahrt und Wohnbauförderung (Gruppe 4)**

MVAG	Mittelverwendungs- und aufbringungsgruppen (1. und 2. Ebene)	VA 2021	VA 2020	RA 2019
3413	Auszahlungen für den Erwerb von Gebäuden und Bauten			
3414	Auszahlungen für den Erwerb von technischen Anlagen, Fahrzeuge und Maschinen			
3415	Auszahlungen für den Erwerb von Amts-, Betriebs- und Geschäftsausstattung			
3416	Auszahlungen für den Erwerb von Kulturgütern			
3417	Auszahlungen für den Erwerb von Beteiligungen			
<b>342</b>	<b>Auszahlungen von gewährten Darlehen sowie gewährten Vorschüssen</b>	<b>0,00</b>	<b>0,00</b>	
3421	Auszahlung von Darlehen an Träger des öffentlichen Rechts			
3422	Auszahlung von Darlehen an Beteiligungen			
3423	Auszahlung von Darlehen an Unternehmen und Haushalte			
3425	Auszahlungen von Vorschüssen und Anzahlungen			
<b>343</b>	<b>Auszahlungen aus Kapitaltransfers</b>	<b>0,00</b>	<b>0,00</b>	
3431	Kapitaltransferzahlungen an Träger des öffentlichen Rechts			
3432	Kapitaltransferzahlungen an Beteiligungen			
3433	Kapitaltransferzahlungen an Unternehmen (Finanzunternehmen)			
3434	Kapitaltransferzahlungen an Haushalte und Organisationen ohne Erwerbscharakter			
3435	Kapitaltransferzahlungen an das Ausland			
<b>34</b>	<b>Summe Auszahlungen investive Gebarung</b>	<b>0,00</b>	<b>0,00</b>	
<b>SA2</b>	<b>Saldo (2) Geldfluss aus der Investiven Gebarung (33 – 34)</b>	<b>0,00</b>	<b>0,00</b>	
<b>SA3</b>	<b>Saldo (3) Nettofinanzierungssaldo (Saldo 1 + Saldo 2)</b>	<b>-422.800,00</b>	<b>-410.800,00</b>	
<b>351</b>	<b>Einzahlungen aus der Aufnahme von Finanzschulden</b>	<b>0,00</b>	<b>0,00</b>	
3511	Einzahlungen aus empfangenen Darlehen von öffentlichen Körperschaften und Rechtsträgern			
3512	Einzahlungen aus empfangenen Darlehen von Beteiligungen			
3513	Einzahlungen aus empfangenen Darlehen von Unternehmen und privaten Haushalten			
3514	Einzahlungen aus Finanzschulden (Finanzunternehmen)			
<b>353</b>	<b>Einzahlungen infolge eines Kapitaltausch bei derivativen Finanzinstrumenten mit Grundgeschäft</b>	<b>0,00</b>	<b>0,00</b>	
3530	Einzahlungen infolge eines Kapitaltausch bei derivativen Finanzinstrumenten mit Grundgeschäft			
<b>355</b>	<b>Einzahlungen aus dem Abgang von Finanzinstrumenten</b>	<b>0,00</b>	<b>0,00</b>	
3550	Einzahlungen aus dem Abgang von Finanzinstrumenten			
<b>35</b>	<b>Summe Einzahlungen aus der Finanzierungstätigkeit</b>	<b>0,00</b>	<b>0,00</b>	
<b>361</b>	<b>Auszahlungen aus der Tilgung von Finanzschulden</b>	<b>0,00</b>	<b>0,00</b>	
3611	Auszahlungen aus empfangenen Darlehen von öffentlichen Körperschaften und Rechtsträgern			

**Soziale Wohlfahrt und Wohnbauförderung (Gruppe 4)**

MVAG	Mittelverwendungs- und aufbringungsgruppen (1. und 2. Ebene)	VA 2021	VA 2020	RA 2019
3612	Auszahlungen aus empfangenen Darlehen von Beteiligungen			
3613	Auszahlungen aus empfangenen Darlehen von Unternehmen und privaten Haushalten			
3614	Auszahlungen aus Finanzschulden			
3615	Auszahlung aus der Rückzahlung von Leasingverbindlichkeiten			
<b>363</b>	<b>Auszahlungen infolge eines Kapitaltausch bei derivativen Finanzinstrumenten mit Grundgeschäft</b>	<b>0,00</b>	<b>0,00</b>	
3630	Auszahlungen infolge eines Kapitaltausch bei derivativen Finanzinstrumenten mit Grundgeschäft			
<b>365</b>	<b>Auszahlungen für den Erwerb von Finanzinstrumenten</b>	<b>0,00</b>	<b>0,00</b>	
3650	Auszahlungen für den Erwerb von Finanzinstrumenten			
<b>36</b>	<b>Summe Auszahlungen aus der Finanzierungstätigkeit</b>	<b>0,00</b>	<b>0,00</b>	
<b>SA4</b>	<b>Saldo (4) Geldfluss aus der Finanzierungstätigkeit (35 – 36)</b>	<b>0,00</b>	<b>0,00</b>	
<b>SA5</b>	<b>Saldo (5) Geldfluss aus der voranschlagswirksamen Gebarung (Saldo 3 + Saldo 4)</b>	<b>-422.800,00</b>	<b>-410.800,00</b>	

## Gesundheit (Gruppe 5)

MVAG	Mittelverwendungs- und aufbringungsgruppen (1. und 2. Ebene)	VA 2021	VA 2020	RA 2019
<b>311</b>	<b>Einzahlungen aus der operativen Verwaltungstätigkeit</b>	<b>0,00</b>	<b>0,00</b>	
3111	Einzahlungen aus eigenen Abgaben			
3112	Einzahlungen aus Ertragsanteilen			
3113	Einzahlungen aus Gebühren			
3114	Einzahlungen aus Leistungen			
3115	Einzahlungen aus Besitz und wirtschaftlicher Tätigkeit			
3116	Einzahlungen aus Veräußerung von geringwertigen Wirtschaftsgütern (GWG) und sonstige Einzahlungen			
<b>312</b>	<b>Einzahlungen aus Transfers (ohne Kapitaltransfers)</b>	<b>0,00</b>	<b>0,00</b>	
3121	Transferzahlungen von Trägern des öffentlichen Rechts			
3122	Transferzahlungen von Beteiligungen			
3123	Transferzahlungen von Unternehmen (inkl. Finanzunternehmen)			
3124	Transferzahlungen von Haushalte und Organisationen ohne Erwerbscharakter			
3125	Transferzahlungen vom Ausland			
3126	Investitions- und Tilgungszuschüsse zwischen Unternehmungen und Betrieben der Gebietskörperschaft und der Gebietskörperschaft			
<b>313</b>	<b>Einzahlungen aus Finanzerträgen</b>	<b>0,00</b>	<b>0,00</b>	
3131	Einzahlungen aus Zinserträgen			
3133	Einzahlungen aus Gewinnentnahmen von marktbestimmten Betrieben			
3134	Sonstige Einzahlungen aus Finanzerträgen			
3135	Einzahlungen aus Dividenden/Gewinnausschüttungen			
<b>31</b>	<b>Summe Einzahlungen operative Gebarung</b>	<b>0,00</b>	<b>0,00</b>	
<b>321</b>	<b>Auszahlungen aus Personalaufwand</b>	<b>300,00</b>	<b>300,00</b>	
3211	Auszahlungen für Personalaufwand Bezüge, Nebengebühren, und Mehrleistungsvergütungen)	300,00	300,00	
3212	Auszahlungen für gesetzliche und freiwillige Sozialaufwendungen			
3213	Auszahlungen aus sonstigem Personalaufwand			
<b>322</b>	<b>Auszahlungen aus Sachaufwand (ohne Transferaufwand)</b>	<b>8.100,00</b>	<b>11.100,00</b>	
3221	Auszahlungen für Gebrauchs- und Verbrauchsgüter, Handelswaren			
3222	Auszahlungen für Verwaltungs- und Betriebsaufwand			
3223	Auszahlungen für Leasing- und Mietaufwand			
3224	Auszahlungen für Instandhaltung			
3225	Sonstige Auszahlungen aus Sachaufwand	8.100,00	11.100,00	
<b>323</b>	<b>Auszahlungen aus Transfers (ohne Kapitaltransfers)</b>	<b>769.800,00</b>	<b>737.200,00</b>	
3231	Transferzahlungen an Träger des öffentlichen Rechts	769.800,00	724.500,00	
3232	Transferzahlungen an Beteiligungen			
3233	Transferzahlungen an Unternehmen (inkl. Finanzunternehmen)			

**Gesundheit (Gruppe 5)**

MVAG	Mittelverwendungs- und aufbringungsgruppen (1. und 2. Ebene)	VA 2021	VA 2020	RA 2019
3234	Transferzahlungen an Haushalte und Organisationen ohne Erwerbscharakter		12.700,00	
3235	Transferzahlungen an das Ausland			
3236	Investitions- und Tilgungszuschüsse zwischen Unternehmungen und Betrieben der Gebietskörperschaft und der Gebietskörperschaft			
<b>324</b>	<b>Auszahlungen aus Finanzaufwand</b>	<b>0,00</b>	<b>0,00</b>	
3241	Auszahlungen für Zinsaufwand, für Finanzierungsleasing, für Forderungskauf, für Finanzschulden und derivative Finanzinstrumente m			
3242	Auszahlungen für Zinsen aus derivativen Finanzinstrumenten ohne Grundgeschäft			
3243	Auszahlung aus Gewinnentnahmen von marktbestimmten Betrieben			
3244	Sonstige Auszahlungen aus Finanzaufwendungen			
<b>32</b>	<b>Summe Auszahlungen operative Gebarung</b>	<b>778.200,00</b>	<b>748.600,00</b>	
<b>SA1</b>	<b>Saldo (1) Geldfluss aus der Operativen Gebarung (31 – 32)</b>	<b>-778.200,00</b>	<b>-748.600,00</b>	
<b>331</b>	<b>Einzahlungen aus der Investitionstätigkeit</b>	<b>0,00</b>	<b>0,00</b>	
3311	Einzahlungen aus der Veräußerung von immateriellem Vermögen			
3312	Einzahlungen aus der Veräußerung von Grundstücken und Grundstückeinrichtungen			
3313	Einzahlungen aus der Veräußerung von Gebäuden und Bauten			
3314	Einzahlungen aus der Veräußerung von technischen Anlagen, Fahrzeuge und Maschinen			
3315	Einzahlungen aus der Veräußerung von Amts-, Betriebs- und Geschäftsausstattung			
3316	Einzahlungen aus der Veräußerung von Kulturgütern			
3317	Einzahlungen aus der Veräußerung von Beteiligungen			
<b>332</b>	<b>Einzahlungen aus der Rückzahlung von Darlehen sowie gewährten Vorschüssen</b>	<b>0,00</b>	<b>0,00</b>	
3321	Einzahlungen aus Darlehen an Träger des öffentlichen Rechts			
3322	Einzahlungen aus Darlehen an Beteiligungen			
3323	Einzahlungen aus Darlehen an Unternehmen und Haushalte			
3325	Einzahlungen aus Vorschüssen und Anzahlungen			
<b>333</b>	<b>Einzahlungen aus Kapitaltransfers</b>	<b>0,00</b>	<b>0,00</b>	
3331	Kapitaltransferzahlungen von Trägern des öffentlichen Rechts			
3332	Kapitaltransferzahlungen von Beteiligungen			
3333	Kapitaltransferzahlungen von Unternehmen			
3334	Kapitaltransferzahlungen von Haushalten und Organisationen ohne Erwerbscharakter			
3335	Kapitaltransferzahlungen vom Ausland			
<b>33</b>	<b>Summe Einzahlungen investive Gebarung</b>	<b>0,00</b>	<b>0,00</b>	
<b>341</b>	<b>Auszahlungen aus der Investitionstätigkeit</b>	<b>0,00</b>	<b>0,00</b>	
3411	Auszahlungen für den Erwerb von immateriellem Vermögen			
3412	Auszahlungen für den Erwerb von Grundstücken und Grundstückseinrichtungen			



## Gesundheit (Gruppe 5)

MVAG	Mittelverwendungs- und aufbringungsgruppen (1. und 2. Ebene)	VA 2021	VA 2020	RA 2019
3413	Auszahlungen für den Erwerb von Gebäuden und Bauten			
3414	Auszahlungen für den Erwerb von technischen Anlagen, Fahrzeuge und Maschinen			
3415	Auszahlungen für den Erwerb von Amts-, Betriebs- und Geschäftsausstattung			
3416	Auszahlungen für den Erwerb von Kulturgütern			
3417	Auszahlungen für den Erwerb von Beteiligungen			
<b>342</b>	<b>Auszahlungen von gewährten Darlehen sowie gewährten Vorschüssen</b>	<b>0,00</b>	<b>0,00</b>	
3421	Auszahlung von Darlehen an Träger des öffentlichen Rechts			
3422	Auszahlung von Darlehen an Beteiligungen			
3423	Auszahlung von Darlehen an Unternehmen und Haushalte			
3425	Auszahlungen von Vorschüssen und Anzahlungen			
<b>343</b>	<b>Auszahlungen aus Kapitaltransfers</b>	<b>0,00</b>	<b>0,00</b>	
3431	Kapitaltransferzahlungen an Träger des öffentlichen Rechts			
3432	Kapitaltransferzahlungen an Beteiligungen			
3433	Kapitaltransferzahlungen an Unternehmen (Finanzunternehmen)			
3434	Kapitaltransferzahlungen an Haushalte und Organisationen ohne Erwerbscharakter			
3435	Kapitaltransferzahlungen an das Ausland			
<b>34</b>	<b>Summe Auszahlungen investive Gebarung</b>	<b>0,00</b>	<b>0,00</b>	
<b>SA2</b>	<b>Saldo (2) Geldfluss aus der Investiven Gebarung (33 – 34)</b>	<b>0,00</b>	<b>0,00</b>	
<b>SA3</b>	<b>Saldo (3) Nettofinanzierungssaldo (Saldo 1 + Saldo 2)</b>	<b>-778.200,00</b>	<b>-748.600,00</b>	
<b>351</b>	<b>Einzahlungen aus der Aufnahme von Finanzschulden</b>	<b>0,00</b>	<b>0,00</b>	
3511	Einzahlungen aus empfangenen Darlehen von öffentlichen Körperschaften und Rechtsträgern			
3512	Einzahlungen aus empfangenen Darlehen von Beteiligungen			
3513	Einzahlungen aus empfangenen Darlehen von Unternehmen und privaten Haushalten			
3514	Einzahlungen aus Finanzschulden (Finanzunternehmen)			
<b>353</b>	<b>Einzahlungen infolge eines Kapitaltausch bei derivativen Finanzinstrumenten mit Grundgeschäft</b>	<b>0,00</b>	<b>0,00</b>	
3530	Einzahlungen infolge eines Kapitaltausch bei derivativen Finanzinstrumenten mit Grundgeschäft			
<b>355</b>	<b>Einzahlungen aus dem Abgang von Finanzinstrumenten</b>	<b>0,00</b>	<b>0,00</b>	
3550	Einzahlungen aus dem Abgang von Finanzinstrumenten			
<b>35</b>	<b>Summe Einzahlungen aus der Finanzierungstätigkeit</b>	<b>0,00</b>	<b>0,00</b>	
<b>361</b>	<b>Auszahlungen aus der Tilgung von Finanzschulden</b>	<b>0,00</b>	<b>0,00</b>	
3611	Auszahlungen aus empfangenen Darlehen von öffentlichen Körperschaften und Rechtsträgern			

**Gesundheit (Gruppe 5)**

MVAG	Mittelverwendungs- und aufbringungsgruppen (1. und 2. Ebene)	VA 2021	VA 2020	RA 2019
3612	Auszahlungen aus empfangenen Darlehen von Beteiligungen			
3613	Auszahlungen aus empfangenen Darlehen von Unternehmen und privaten Haushalten			
3614	Auszahlungen aus Finanzschulden			
3615	Auszahlung aus der Rückzahlung von Leasingverbindlichkeiten			
<b>363</b>	<b>Auszahlungen infolge eines Kapitaltausch bei derivativen Finanzinstrumenten mit Grundgeschäft</b>	<b>0,00</b>	<b>0,00</b>	
3630	Auszahlungen infolge eines Kapitaltausch bei derivativen Finanzinstrumenten mit Grundgeschäft			
<b>365</b>	<b>Auszahlungen für den Erwerb von Finanzinstrumenten</b>	<b>0,00</b>	<b>0,00</b>	
3650	Auszahlungen für den Erwerb von Finanzinstrumenten			
<b>36</b>	<b>Summe Auszahlungen aus der Finanzierungstätigkeit</b>	<b>0,00</b>	<b>0,00</b>	
<b>SA4</b>	<b>Saldo (4) Geldfluss aus der Finanzierungstätigkeit (35 – 36)</b>	<b>0,00</b>	<b>0,00</b>	
<b>SA5</b>	<b>Saldo (5) Geldfluss aus der voranschlagswirksamen Gebarung (Saldo 3 + Saldo 4)</b>	<b>-778.200,00</b>	<b>-748.600,00</b>	

**Straßen- und Wasserbau, Verkehr (Gruppe 6)**

MVAG	Mittelverwendungs- und aufbringungsgruppen (1. und 2. Ebene)	VA 2021	VA 2020	RA 2019
<b>311</b>	<b>Einzahlungen aus der operativen Verwaltungstätigkeit</b>	<b>427.500,00</b>	<b>821.700,00</b>	
3111	Einzahlungen aus eigenen Abgaben			
3112	Einzahlungen aus Ertragsanteilen			
3113	Einzahlungen aus Gebühren			
3114	Einzahlungen aus Leistungen			
3115	Einzahlungen aus Besitz und wirtschaftlicher Tätigkeit			
3116	Einzahlungen aus Veräußerung von geringwertigen Wirtschaftsgütern (GWG) und sonstige Einzahlungen	427.500,00	821.700,00	
<b>312</b>	<b>Einzahlungen aus Transfers (ohne Kapitaltransfers)</b>	<b>173.200,00</b>	<b>284.900,00</b>	
3121	Transferzahlungen von Trägern des öffentlichen Rechts	172.900,00	284.500,00	
3122	Transferzahlungen von Beteiligungen			
3123	Transferzahlungen von Unternehmen (inkl. Finanzunternehmen)			
3124	Transferzahlungen von Haushalte und Organisationen ohne Erwerbscharakter	300,00	400,00	
3125	Transferzahlungen vom Ausland			
3126	Investitions- und Tilgungszuschüsse zwischen Unternehmungen und Betrieben der Gebietskörperschaft und der Gebietskörperschaft			
<b>313</b>	<b>Einzahlungen aus Finanzerträgen</b>	<b>0,00</b>	<b>0,00</b>	
3131	Einzahlungen aus Zinserträgen			
3133	Einzahlungen aus Gewinnentnahmen von marktbestimmten Betrieben			
3134	Sonstige Einzahlungen aus Finanzerträgen			
3135	Einzahlungen aus Dividenden/Gewinnausschüttungen			
<b>31</b>	<b>Summe Einzahlungen operative Gebarung</b>	<b>600.700,00</b>	<b>1.106.600,00</b>	
<b>321</b>	<b>Auszahlungen aus Personalaufwand</b>	<b>1.500,00</b>	<b>1.500,00</b>	
3211	Auszahlungen für Personalaufwand Bezüge, Nebengebühren, und Mehrleistungsvergütungen)	1.500,00	1.500,00	
3212	Auszahlungen für gesetzliche und freiwillige Sozialaufwendungen			
3213	Auszahlungen aus sonstigem Personalaufwand			
<b>322</b>	<b>Auszahlungen aus Sachaufwand (ohne Transferaufwand)</b>	<b>537.100,00</b>	<b>1.024.800,00</b>	
3221	Auszahlungen für Gebrauchs- und Verbrauchsgüter, Handelswaren	300,00	300,00	
3222	Auszahlungen für Verwaltungs- und Betriebsaufwand			
3223	Auszahlungen für Leasing- und Mietaufwand			
3224	Auszahlungen für Instandhaltung	3.500,00	3.500,00	
3225	Sonstige Auszahlungen aus Sachaufwand	533.300,00	1.021.000,00	
<b>323</b>	<b>Auszahlungen aus Transfers (ohne Kapitaltransfers)</b>	<b>4.100,00</b>	<b>4.100,00</b>	
3231	Transferzahlungen an Träger des öffentlichen Rechts	4.100,00	4.100,00	
3232	Transferzahlungen an Beteiligungen			
3233	Transferzahlungen an Unternehmen (inkl. Finanzunternehmen)			

**Straßen- und Wasserbau, Verkehr (Gruppe 6)**

MVAG	Mittelverwendungs- und aufbringungsgruppen (1. und 2. Ebene)	VA 2021	VA 2020	RA 2019
3234	Transferzahlungen an Haushalte und Organisationen ohne Erwerbscharakter			
3235	Transferzahlungen an das Ausland			
3236	Investitions- und Tilgungszuschüsse zwischen Unternehmungen und Betrieben der Gebietskörperschaft und der Gebietskörperschaft			
<b>324</b>	<b>Auszahlungen aus Finanzaufwand</b>	<b>6.300,00</b>	<b>7.700,00</b>	
3241	Auszahlungen für Zinsaufwand, für Finanzierungsleasing, für Forderungskauf, für Finanzschulden und derivative Finanzinstrumente m	6.300,00	7.700,00	
3242	Auszahlungen für Zinsen aus derivativen Finanzinstrumenten ohne Grundgeschäft			
3243	Auszahlung aus Gewinnentnahmen von marktbestimmten Betrieben			
3244	Sonstige Auszahlungen aus Finanzaufwendungen			
<b>32</b>	<b>Summe Auszahlungen operative Gebarung</b>	<b>549.000,00</b>	<b>1.038.100,00</b>	
<b>SA1</b>	<b>Saldo (1) Geldfluss aus der Operativen Gebarung (31 – 32)</b>	<b>51.700,00</b>	<b>68.500,00</b>	
<b>331</b>	<b>Einzahlungen aus der Investitionstätigkeit</b>	<b>0,00</b>	<b>0,00</b>	
3311	Einzahlungen aus der Veräußerung von immateriellem Vermögen			
3312	Einzahlungen aus der Veräußerung von Grundstücken und Grundstückeinrichtungen			
3313	Einzahlungen aus der Veräußerung von Gebäuden und Bauten			
3314	Einzahlungen aus der Veräußerung von technischen Anlagen, Fahrzeuge und Maschinen			
3315	Einzahlungen aus der Veräußerung von Amts-, Betriebs- und Geschäftsausstattung			
3316	Einzahlungen aus der Veräußerung von Kulturgütern			
3317	Einzahlungen aus der Veräußerung von Beteiligungen			
<b>332</b>	<b>Einzahlungen aus der Rückzahlung von Darlehen sowie gewährten Vorschüssen</b>	<b>0,00</b>	<b>0,00</b>	
3321	Einzahlungen aus Darlehen an Träger des öffentlichen Rechts			
3322	Einzahlungen aus Darlehen an Beteiligungen			
3323	Einzahlungen aus Darlehen an Unternehmen und Haushalte			
3325	Einzahlungen aus Vorschüssen und Anzahlungen			
<b>333</b>	<b>Einzahlungen aus Kapitaltransfers</b>	<b>386.900,00</b>	<b>32.000,00</b>	
3331	Kapitaltransferzahlungen von Trägern des öffentlichen Rechts	385.900,00	10.000,00	
3332	Kapitaltransferzahlungen von Beteiligungen			
3333	Kapitaltransferzahlungen von Unternehmen			
3334	Kapitaltransferzahlungen von Haushalten und Organisationen ohne Erwerbscharakter	1.000,00	1.000,00	
3335	Kapitaltransferzahlungen vom Ausland		21.000,00	
<b>33</b>	<b>Summe Einzahlungen investive Gebarung</b>	<b>386.900,00</b>	<b>32.000,00</b>	
<b>341</b>	<b>Auszahlungen aus der Investitionstätigkeit</b>	<b>877.600,00</b>	<b>993.400,00</b>	
3411	Auszahlungen für den Erwerb von immateriellem Vermögen			
3412	Auszahlungen für den Erwerb von Grundstücken und Grundstückseinrichtungen	877.600,00	993.400,00	

**Straßen- und Wasserbau, Verkehr (Gruppe 6)**

MVAG	Mittelverwendungs- und aufbringungsgruppen (1. und 2. Ebene)	VA 2021	VA 2020	RA 2019
3413	Auszahlungen für den Erwerb von Gebäuden und Bauten			
3414	Auszahlungen für den Erwerb von technischen Anlagen, Fahrzeuge und Maschinen			
3415	Auszahlungen für den Erwerb von Amts-, Betriebs- und Geschäftsausstattung			
3416	Auszahlungen für den Erwerb von Kulturgütern			
3417	Auszahlungen für den Erwerb von Beteiligungen			
<b>342</b>	<b>Auszahlungen von gewährten Darlehen sowie gewährten Vorschüssen</b>	<b>0,00</b>	<b>0,00</b>	
3421	Auszahlung von Darlehen an Träger des öffentlichen Rechts			
3422	Auszahlung von Darlehen an Beteiligungen			
3423	Auszahlung von Darlehen an Unternehmen und Haushalte			
3425	Auszahlungen von Vorschüssen und Anzahlungen			
<b>343</b>	<b>Auszahlungen aus Kapitaltransfers</b>	<b>0,00</b>	<b>0,00</b>	
3431	Kapitaltransferzahlungen an Träger des öffentlichen Rechts			
3432	Kapitaltransferzahlungen an Beteiligungen			
3433	Kapitaltransferzahlungen an Unternehmen (Finanzunternehmen)			
3434	Kapitaltransferzahlungen an Haushalte und Organisationen ohne Erwerbscharakter			
3435	Kapitaltransferzahlungen an das Ausland			
<b>34</b>	<b>Summe Auszahlungen investive Gebarung</b>	<b>877.600,00</b>	<b>993.400,00</b>	
<b>SA2</b>	<b>Saldo (2) Geldfluss aus der Investiven Gebarung (33 – 34)</b>	<b>-490.700,00</b>	<b>-961.400,00</b>	
<b>SA3</b>	<b>Saldo (3) Nettofinanzierungssaldo (Saldo 1 + Saldo 2)</b>	<b>-439.000,00</b>	<b>-892.900,00</b>	
<b>351</b>	<b>Einzahlungen aus der Aufnahme von Finanzschulden</b>	<b>0,00</b>	<b>60.000,00</b>	
3511	Einzahlungen aus empfangenen Darlehen von öffentlichen Körperschaften und Rechtsträgern			
3512	Einzahlungen aus empfangenen Darlehen von Beteiligungen			
3513	Einzahlungen aus empfangenen Darlehen von Unternehmen und privaten Haushalten			
3514	Einzahlungen aus Finanzschulden (Finanzunternehmen)		60.000,00	
<b>353</b>	<b>Einzahlungen infolge eines Kapitaltausch bei derivativen Finanzinstrumenten mit Grundgeschäft</b>	<b>0,00</b>	<b>0,00</b>	
3530	Einzahlungen infolge eines Kapitaltausch bei derivativen Finanzinstrumenten mit Grundgeschäft			
<b>355</b>	<b>Einzahlungen aus dem Abgang von Finanzinstrumenten</b>	<b>0,00</b>	<b>0,00</b>	
3550	Einzahlungen aus dem Abgang von Finanzinstrumenten			
<b>35</b>	<b>Summe Einzahlungen aus der Finanzierungstätigkeit</b>	<b>0,00</b>	<b>60.000,00</b>	
<b>361</b>	<b>Auszahlungen aus der Tilgung von Finanzschulden</b>	<b>49.700,00</b>	<b>49.200,00</b>	
3611	Auszahlungen aus empfangenen Darlehen von öffentlichen Körperschaften und Rechtsträgern			

**Straßen- und Wasserbau, Verkehr (Gruppe 6)**

MVAG	Mittelverwendungs- und aufbringungsgruppen (1. und 2. Ebene)	VA 2021	VA 2020	RA 2019
3612	Auszahlungen aus empfangenen Darlehen von Beteiligungen			
3613	Auszahlungen aus empfangenen Darlehen von Unternehmen und privaten Haushalten			
3614	Auszahlungen aus Finanzschulden	49.700,00	49.200,00	
3615	Auszahlung aus der Rückzahlung von Leasingverbindlichkeiten			
<b>363</b>	<b>Auszahlungen infolge eines Kapitaltausch bei derivativen Finanzinstrumenten mit Grundgeschäft</b>	<b>0,00</b>	<b>0,00</b>	
3630	Auszahlungen infolge eines Kapitaltausch bei derivativen Finanzinstrumenten mit Grundgeschäft			
<b>365</b>	<b>Auszahlungen für den Erwerb von Finanzinstrumenten</b>	<b>0,00</b>	<b>0,00</b>	
3650	Auszahlungen für den Erwerb von Finanzinstrumenten			
<b>36</b>	<b>Summe Auszahlungen aus der Finanzierungstätigkeit</b>	<b>49.700,00</b>	<b>49.200,00</b>	
<b>SA4</b>	<b>Saldo (4) Geldfluss aus der Finanzierungstätigkeit (35 – 36)</b>	<b>-49.700,00</b>	<b>10.800,00</b>	
<b>SA5</b>	<b>Saldo (5) Geldfluss aus der voranschlagswirksamen Gebarung (Saldo 3 + Saldo 4)</b>	<b>-488.700,00</b>	<b>-882.100,00</b>	

**Wirtschaftsförderung (Gruppe 7)**

MVAG	Mittelverwendungs- und aufbringungsgruppen (1. und 2. Ebene)	VA 2021	VA 2020	RA 2019
<b>311</b>	<b>Einzahlungen aus der operativen Verwaltungstätigkeit</b>	<b>45.300,00</b>	<b>28.100,00</b>	
3111	Einzahlungen aus eigenen Abgaben			
3112	Einzahlungen aus Ertragsanteilen			
3113	Einzahlungen aus Gebühren			
3114	Einzahlungen aus Leistungen			
3115	Einzahlungen aus Besitz und wirtschaftlicher Tätigkeit			
3116	Einzahlungen aus Veräußerung von geringwertigen Wirtschaftsgütern (GWG) und sonstige Einzahlungen	45.300,00	28.100,00	
<b>312</b>	<b>Einzahlungen aus Transfers (ohne Kapitaltransfers)</b>	<b>22.300,00</b>	<b>12.500,00</b>	
3121	Transferzahlungen von Trägern des öffentlichen Rechts	22.300,00	12.500,00	
3122	Transferzahlungen von Beteiligungen			
3123	Transferzahlungen von Unternehmen (inkl. Finanzunternehmen)			
3124	Transferzahlungen von Haushalte und Organisationen ohne Erwerbscharakter			
3125	Transferzahlungen vom Ausland			
3126	Investitions- und Tilgungszuschüsse zwischen Unternehmungen und Betrieben der Gebietskörperschaft und der Gebietskörperschaft			
<b>313</b>	<b>Einzahlungen aus Finanzerträgen</b>	<b>0,00</b>	<b>0,00</b>	
3131	Einzahlungen aus Zinserträgen			
3133	Einzahlungen aus Gewinnentnahmen von marktbestimmten Betrieben			
3134	Sonstige Einzahlungen aus Finanzerträgen			
3135	Einzahlungen aus Dividenden/Gewinnausschüttungen			
<b>31</b>	<b>Summe Einzahlungen operative Gebarung</b>	<b>67.600,00</b>	<b>40.600,00</b>	
<b>321</b>	<b>Auszahlungen aus Personalaufwand</b>	<b>26.300,00</b>	<b>25.600,00</b>	
3211	Auszahlungen für Personalaufwand Bezüge, Nebengebühren, und Mehrleistungsvergütungen)	21.400,00	20.800,00	
3212	Auszahlungen für gesetzliche und freiwillige Sozialaufwendungen	4.900,00	4.800,00	
3213	Auszahlungen aus sonstigem Personalaufwand			
<b>322</b>	<b>Auszahlungen aus Sachaufwand (ohne Transferaufwand)</b>	<b>1.600,00</b>	<b>1.600,00</b>	
3221	Auszahlungen für Gebrauchs- und Verbrauchsgüter, Handelswaren			
3222	Auszahlungen für Verwaltungs- und Betriebsaufwand			
3223	Auszahlungen für Leasing- und Mietaufwand			
3224	Auszahlungen für Instandhaltung			
3225	Sonstige Auszahlungen aus Sachaufwand	1.600,00	1.600,00	
<b>323</b>	<b>Auszahlungen aus Transfers (ohne Kapitaltransfers)</b>	<b>53.000,00</b>	<b>53.500,00</b>	
3231	Transferzahlungen an Träger des öffentlichen Rechts			
3232	Transferzahlungen an Beteiligungen			
3233	Transferzahlungen an Unternehmen (inkl. Finanzunternehmen)	28.000,00	28.500,00	

**Wirtschaftsförderung (Gruppe 7)**

MVAG	Mittelverwendungs- und aufbringungsgruppen (1. und 2. Ebene)	VA 2021	VA 2020	RA 2019
3234	Transferzahlungen an Haushalte und Organisationen ohne Erwerbscharakter	25.000,00	25.000,00	
3235	Transferzahlungen an das Ausland			
3236	Investitions- und Tilgungszuschüsse zwischen Unternehmungen und Betrieben der Gebietskörperschaft und der Gebietskörperschaft			
<b>324</b>	<b>Auszahlungen aus Finanzaufwand</b>	<b>0,00</b>	<b>0,00</b>	
3241	Auszahlungen für Zinsaufwand, für Finanzierungsleasing, für Forderungskauf, für Finanzschulden und derivative Finanzinstrumente m			
3242	Auszahlungen für Zinsen aus derivativen Finanzinstrumenten ohne Grundgeschäft			
3243	Auszahlung aus Gewinnentnahmen von marktbestimmten Betrieben			
3244	Sonstige Auszahlungen aus Finanzaufwendungen			
<b>32</b>	<b>Summe Auszahlungen operative Gebarung</b>	<b>80.900,00</b>	<b>80.700,00</b>	
<b>SA1</b>	<b>Saldo (1) Geldfluss aus der Operativen Gebarung (31 – 32)</b>	<b>-13.300,00</b>	<b>-40.100,00</b>	
<b>331</b>	<b>Einzahlungen aus der Investitionstätigkeit</b>	<b>0,00</b>	<b>0,00</b>	
3311	Einzahlungen aus der Veräußerung von immateriellem Vermögen			
3312	Einzahlungen aus der Veräußerung von Grundstücken und Grundstückeinrichtungen			
3313	Einzahlungen aus der Veräußerung von Gebäuden und Bauten			
3314	Einzahlungen aus der Veräußerung von technischen Anlagen, Fahrzeuge und Maschinen			
3315	Einzahlungen aus der Veräußerung von Amts-, Betriebs- und Geschäftsausstattung			
3316	Einzahlungen aus der Veräußerung von Kulturgütern			
3317	Einzahlungen aus der Veräußerung von Beteiligungen			
<b>332</b>	<b>Einzahlungen aus der Rückzahlung von Darlehen sowie gewährten Vorschüssen</b>	<b>0,00</b>	<b>0,00</b>	
3321	Einzahlungen aus Darlehen an Träger des öffentlichen Rechts			
3322	Einzahlungen aus Darlehen an Beteiligungen			
3323	Einzahlungen aus Darlehen an Unternehmen und Haushalte			
3325	Einzahlungen aus Vorschüssen und Anzahlungen			
<b>333</b>	<b>Einzahlungen aus Kapitaltransfers</b>	<b>26.800,00</b>	<b>15.000,00</b>	
3331	Kapitaltransferzahlungen von Trägern des öffentlichen Rechts	22.300,00	12.500,00	
3332	Kapitaltransferzahlungen von Beteiligungen			
3333	Kapitaltransferzahlungen von Unternehmen			
3334	Kapitaltransferzahlungen von Haushalten und Organisationen ohne Erwerbscharakter	4.500,00	2.500,00	
3335	Kapitaltransferzahlungen vom Ausland			
<b>33</b>	<b>Summe Einzahlungen investive Gebarung</b>	<b>26.800,00</b>	<b>15.000,00</b>	
<b>341</b>	<b>Auszahlungen aus der Investitionstätigkeit</b>	<b>89.000,00</b>	<b>50.000,00</b>	
3411	Auszahlungen für den Erwerb von immateriellem Vermögen			
3412	Auszahlungen für den Erwerb von Grundstücken und Grundstückseinrichtungen	89.000,00	50.000,00	



**Wirtschaftsförderung (Gruppe 7)**

MVAG	Mittelverwendungs- und aufbringungsgruppen (1. und 2. Ebene)	VA 2021	VA 2020	RA 2019
3413	Auszahlungen für den Erwerb von Gebäuden und Bauten			
3414	Auszahlungen für den Erwerb von technischen Anlagen, Fahrzeuge und Maschinen			
3415	Auszahlungen für den Erwerb von Amts-, Betriebs- und Geschäftsausstattung			
3416	Auszahlungen für den Erwerb von Kulturgütern			
3417	Auszahlungen für den Erwerb von Beteiligungen			
<b>342</b>	<b>Auszahlungen von gewährten Darlehen sowie gewährten Vorschüssen</b>	<b>0,00</b>	<b>0,00</b>	
3421	Auszahlung von Darlehen an Träger des öffentlichen Rechts			
3422	Auszahlung von Darlehen an Beteiligungen			
3423	Auszahlung von Darlehen an Unternehmen und Haushalte			
3425	Auszahlungen von Vorschüssen und Anzahlungen			
<b>343</b>	<b>Auszahlungen aus Kapitaltransfers</b>	<b>0,00</b>	<b>0,00</b>	
3431	Kapitaltransferzahlungen an Träger des öffentlichen Rechts			
3432	Kapitaltransferzahlungen an Beteiligungen			
3433	Kapitaltransferzahlungen an Unternehmen (Finanzunternehmen)			
3434	Kapitaltransferzahlungen an Haushalte und Organisationen ohne Erwerbscharakter			
3435	Kapitaltransferzahlungen an das Ausland			
<b>34</b>	<b>Summe Auszahlungen investive Gebarung</b>	<b>89.000,00</b>	<b>50.000,00</b>	
<b>SA2</b>	<b>Saldo (2) Geldfluss aus der Investiven Gebarung (33 – 34)</b>	<b>-62.200,00</b>	<b>-35.000,00</b>	
<b>SA3</b>	<b>Saldo (3) Nettofinanzierungssaldo (Saldo 1 + Saldo 2)</b>	<b>-75.500,00</b>	<b>-75.100,00</b>	
<b>351</b>	<b>Einzahlungen aus der Aufnahme von Finanzschulden</b>	<b>0,00</b>	<b>0,00</b>	
3511	Einzahlungen aus empfangenen Darlehen von öffentlichen Körperschaften und Rechtsträgern			
3512	Einzahlungen aus empfangenen Darlehen von Beteiligungen			
3513	Einzahlungen aus empfangenen Darlehen von Unternehmen und privaten Haushalten			
3514	Einzahlungen aus Finanzschulden (Finanzunternehmen)			
<b>353</b>	<b>Einzahlungen infolge eines Kapitaltausch bei derivativen Finanzinstrumenten mit Grundgeschäft</b>	<b>0,00</b>	<b>0,00</b>	
3530	Einzahlungen infolge eines Kapitaltausch bei derivativen Finanzinstrumenten mit Grundgeschäft			
<b>355</b>	<b>Einzahlungen aus dem Abgang von Finanzinstrumenten</b>	<b>0,00</b>	<b>0,00</b>	
3550	Einzahlungen aus dem Abgang von Finanzinstrumenten			
<b>35</b>	<b>Summe Einzahlungen aus der Finanzierungstätigkeit</b>	<b>0,00</b>	<b>0,00</b>	
<b>361</b>	<b>Auszahlungen aus der Tilgung von Finanzschulden</b>	<b>0,00</b>	<b>0,00</b>	
3611	Auszahlungen aus empfangenen Darlehen von öffentlichen Körperschaften und Rechtsträgern			

**Wirtschaftsförderung (Gruppe 7)**

MVAG	Mittelverwendungs- und aufbringungsgruppen (1. und 2. Ebene)	VA 2021	VA 2020	RA 2019
3612	Auszahlungen aus empfangenen Darlehen von Beteiligungen			
3613	Auszahlungen aus empfangenen Darlehen von Unternehmen und privaten Haushalten			
3614	Auszahlungen aus Finanzschulden			
3615	Auszahlung aus der Rückzahlung von Leasingverbindlichkeiten			
<b>363</b>	<b>Auszahlungen infolge eines Kapitaltausch bei derivativen Finanzinstrumenten mit Grundgeschäft</b>	<b>0,00</b>	<b>0,00</b>	
3630	Auszahlungen infolge eines Kapitaltausch bei derivativen Finanzinstrumenten mit Grundgeschäft			
<b>365</b>	<b>Auszahlungen für den Erwerb von Finanzinstrumenten</b>	<b>0,00</b>	<b>0,00</b>	
3650	Auszahlungen für den Erwerb von Finanzinstrumenten			
<b>36</b>	<b>Summe Auszahlungen aus der Finanzierungstätigkeit</b>	<b>0,00</b>	<b>0,00</b>	
<b>SA4</b>	<b>Saldo (4) Geldfluss aus der Finanzierungstätigkeit (35 – 36)</b>	<b>0,00</b>	<b>0,00</b>	
<b>SA5</b>	<b>Saldo (5) Geldfluss aus der voranschlagswirksamen Gebarung (Saldo 3 + Saldo 4)</b>	<b>-75.500,00</b>	<b>-75.100,00</b>	

## Dienstleistungen (Gruppe 8)

MVAG	Mittelverwendungs- und aufbringungsgruppen (1. und 2. Ebene)	VA 2021	VA 2020	RA 2019
<b>311</b>	<b>Einzahlungen aus der operativen Verwaltungstätigkeit</b>	<b>1.118.700,00</b>	<b>1.354.600,00</b>	
3111	Einzahlungen aus eigenen Abgaben	70.000,00	82.400,00	
3112	Einzahlungen aus Ertragsanteilen			
3113	Einzahlungen aus Gebühren	529.600,00	537.600,00	
3114	Einzahlungen aus Leistungen	65.900,00	52.900,00	
3115	Einzahlungen aus Besitz und wirtschaftlicher Tätigkeit	75.300,00	73.500,00	
3116	Einzahlungen aus Veräußerung von geringwertigen Wirtschaftsgütern (GWG) und sonstige Einzahlungen	377.900,00	608.200,00	
<b>312</b>	<b>Einzahlungen aus Transfers (ohne Kapitaltransfers)</b>	<b>195.300,00</b>	<b>299.900,00</b>	
3121	Transferzahlungen von Trägern des öffentlichen Rechts	195.300,00	299.900,00	
3122	Transferzahlungen von Beteiligungen			
3123	Transferzahlungen von Unternehmen (inkl. Finanzunternehmen)			
3124	Transferzahlungen von Haushalte und Organisationen ohne Erwerbscharakter			
3125	Transferzahlungen vom Ausland			
3126	Investitions- und Tilgungszuschüsse zwischen Unternehmungen und Betrieben der Gebietskörperschaft und der Gebietskörperschaft			
<b>313</b>	<b>Einzahlungen aus Finanzerträgen</b>	<b>0,00</b>	<b>0,00</b>	
3131	Einzahlungen aus Zinserträgen			
3133	Einzahlungen aus Gewinnentnahmen von marktbestimmten Betrieben			
3134	Sonstige Einzahlungen aus Finanzerträgen			
3135	Einzahlungen aus Dividenden/Gewinnausschüttungen			
<b>31</b>	<b>Summe Einzahlungen operative Gebarung</b>	<b>1.314.000,00</b>	<b>1.654.500,00</b>	
<b>321</b>	<b>Auszahlungen aus Personalaufwand</b>	<b>253.700,00</b>	<b>254.400,00</b>	
3211	Auszahlungen für Personalaufwand Bezüge, Nebengebühren, und Mehrleistungsvergütungen)	233.900,00	234.200,00	
3212	Auszahlungen für gesetzliche und freiwillige Sozialaufwendungen	19.800,00	20.200,00	
3213	Auszahlungen aus sonstigem Personalaufwand			
<b>322</b>	<b>Auszahlungen aus Sachaufwand (ohne Transferaufwand)</b>	<b>598.000,00</b>	<b>863.000,00</b>	
3221	Auszahlungen für Gebrauchs- und Verbrauchsgüter, Handelswaren	49.900,00	49.900,00	
3222	Auszahlungen für Verwaltungs- und Betriebsaufwand	92.300,00	89.000,00	
3223	Auszahlungen für Leasing- und Mietaufwand	700,00	700,00	
3224	Auszahlungen für Instandhaltung	88.800,00	164.200,00	
3225	Sonstige Auszahlungen aus Sachaufwand	366.300,00	559.200,00	
<b>323</b>	<b>Auszahlungen aus Transfers (ohne Kapitaltransfers)</b>	<b>72.000,00</b>	<b>77.000,00</b>	
3231	Transferzahlungen an Träger des öffentlichen Rechts		55.000,00	
3232	Transferzahlungen an Beteiligungen			
3233	Transferzahlungen an Unternehmen (inkl. Finanzunternehmen)	50.000,00		

## Dienstleistungen (Gruppe 8)

MVAG	Mittelverwendungs- und aufbringungsgruppen (1. und 2. Ebene)	VA 2021	VA 2020	RA 2019
3234	Transferzahlungen an Haushalte und Organisationen ohne Erwerbscharakter	22.000,00	22.000,00	
3235	Transferzahlungen an das Ausland			
3236	Investitions- und Tilgungszuschüsse zwischen Unternehmungen und Betrieben der Gebietskörperschaft und der Gebietskörperschaft			
<b>324</b>	<b>Auszahlungen aus Finanzaufwand</b>	<b>46.500,00</b>	<b>47.500,00</b>	
3241	Auszahlungen für Zinsaufwand, für Finanzierungsleasing, für Forderungskauf, für Finanzschulden und derivative Finanzinstrumente m	46.500,00	47.500,00	
3242	Auszahlungen für Zinsen aus derivativen Finanzinstrumenten ohne Grundgeschäft			
3243	Auszahlung aus Gewinnentnahmen von marktbestimmten Betrieben			
3244	Sonstige Auszahlungen aus Finanzaufwendungen			
<b>32</b>	<b>Summe Auszahlungen operative Gebarung</b>	<b>970.200,00</b>	<b>1.241.900,00</b>	
<b>SA1</b>	<b>Saldo (1) Geldfluss aus der Operativen Gebarung (31 – 32)</b>	<b>343.800,00</b>	<b>412.600,00</b>	
<b>331</b>	<b>Einzahlungen aus der Investitionstätigkeit</b>	<b>103.900,00</b>	<b>140.700,00</b>	
3311	Einzahlungen aus der Veräußerung von immateriellem Vermögen			
3312	Einzahlungen aus der Veräußerung von Grundstücken und Grundstückeinrichtungen	103.900,00	140.700,00	
3313	Einzahlungen aus der Veräußerung von Gebäuden und Bauten			
3314	Einzahlungen aus der Veräußerung von technischen Anlagen, Fahrzeuge und Maschinen			
3315	Einzahlungen aus der Veräußerung von Amts-, Betriebs- und Geschäftsausstattung			
3316	Einzahlungen aus der Veräußerung von Kulturgütern			
3317	Einzahlungen aus der Veräußerung von Beteiligungen			
<b>332</b>	<b>Einzahlungen aus der Rückzahlung von Darlehen sowie gewährten Vorschüssen</b>	<b>0,00</b>	<b>0,00</b>	
3321	Einzahlungen aus Darlehen an Träger des öffentlichen Rechts			
3322	Einzahlungen aus Darlehen an Beteiligungen			
3323	Einzahlungen aus Darlehen an Unternehmen und Haushalte			
3325	Einzahlungen aus Vorschüssen und Anzahlungen			
<b>333</b>	<b>Einzahlungen aus Kapitaltransfers</b>	<b>253.700,00</b>	<b>145.800,00</b>	
3331	Kapitaltransferzahlungen von Trägern des öffentlichen Rechts	159.200,00	61.100,00	
3332	Kapitaltransferzahlungen von Beteiligungen			
3333	Kapitaltransferzahlungen von Unternehmen			
3334	Kapitaltransferzahlungen von Haushalten und Organisationen ohne Erwerbscharakter	94.500,00	84.700,00	
3335	Kapitaltransferzahlungen vom Ausland			
<b>33</b>	<b>Summe Einzahlungen investive Gebarung</b>	<b>357.600,00</b>	<b>286.500,00</b>	
<b>341</b>	<b>Auszahlungen aus der Investitionstätigkeit</b>	<b>1.354.100,00</b>	<b>1.236.000,00</b>	
3411	Auszahlungen für den Erwerb von immateriellem Vermögen			
3412	Auszahlungen für den Erwerb von Grundstücken und Grundstückseinrichtungen	1.353.100,00	1.134.600,00	

**Dienstleistungen (Gruppe 8)**

MVAG	Mittelverwendungs- und aufbringungsgruppen (1. und 2. Ebene)	VA 2021	VA 2020	RA 2019
3413	Auszahlungen für den Erwerb von Gebäuden und Bauten			
3414	Auszahlungen für den Erwerb von technischen Anlagen, Fahrzeuge und Maschinen	1.000,00	86.400,00	
3415	Auszahlungen für den Erwerb von Amts-, Betriebs- und Geschäftsausstattung		15.000,00	
3416	Auszahlungen für den Erwerb von Kulturgütern			
3417	Auszahlungen für den Erwerb von Beteiligungen			
<b>342</b>	<b>Auszahlungen von gewährten Darlehen sowie gewährten Vorschüssen</b>	<b>0,00</b>	<b>0,00</b>	
3421	Auszahlung von Darlehen an Träger des öffentlichen Rechts			
3422	Auszahlung von Darlehen an Beteiligungen			
3423	Auszahlung von Darlehen an Unternehmen und Haushalte			
3425	Auszahlungen von Vorschüssen und Anzahlungen			
<b>343</b>	<b>Auszahlungen aus Kapitaltransfers</b>	<b>0,00</b>	<b>0,00</b>	
3431	Kapitaltransferzahlungen an Träger des öffentlichen Rechts			
3432	Kapitaltransferzahlungen an Beteiligungen			
3433	Kapitaltransferzahlungen an Unternehmen (Finanzunternehmen)			
3434	Kapitaltransferzahlungen an Haushalte und Organisationen ohne Erwerbscharakter			
3435	Kapitaltransferzahlungen an das Ausland			
<b>34</b>	<b>Summe Auszahlungen investive Gebarung</b>	<b>1.354.100,00</b>	<b>1.236.000,00</b>	
<b>SA2</b>	<b>Saldo (2) Geldfluss aus der Investiven Gebarung (33 – 34)</b>	<b>-996.500,00</b>	<b>-949.500,00</b>	
<b>SA3</b>	<b>Saldo (3) Nettofinanzierungssaldo (Saldo 1 + Saldo 2)</b>	<b>-652.700,00</b>	<b>-536.900,00</b>	
<b>351</b>	<b>Einzahlungen aus der Aufnahme von Finanzschulden</b>	<b>838.000,00</b>	<b>290.700,00</b>	
3511	Einzahlungen aus empfangenen Darlehen von öffentlichen Körperschaften und Rechtsträgern		1.700,00	
3512	Einzahlungen aus empfangenen Darlehen von Beteiligungen			
3513	Einzahlungen aus empfangenen Darlehen von Unternehmen und privaten Haushalten			
3514	Einzahlungen aus Finanzschulden (Finanzunternehmen)	838.000,00	289.000,00	
<b>353</b>	<b>Einzahlungen infolge eines Kapitaltausch bei derivativen Finanzinstrumenten mit Grundgeschäft</b>	<b>0,00</b>	<b>0,00</b>	
3530	Einzahlungen infolge eines Kapitaltausch bei derivativen Finanzinstrumenten mit Grundgeschäft			
<b>355</b>	<b>Einzahlungen aus dem Abgang von Finanzinstrumenten</b>	<b>0,00</b>	<b>0,00</b>	
3550	Einzahlungen aus dem Abgang von Finanzinstrumenten			
<b>35</b>	<b>Summe Einzahlungen aus der Finanzierungstätigkeit</b>	<b>838.000,00</b>	<b>290.700,00</b>	
<b>361</b>	<b>Auszahlungen aus der Tilgung von Finanzschulden</b>	<b>428.900,00</b>	<b>378.200,00</b>	
3611	Auszahlungen aus empfangenen Darlehen von öffentlichen Körperschaften und Rechtsträgern	68.300,00	67.400,00	

**Dienstleistungen (Gruppe 8)**

MVAG	Mittelverwendungs- und aufbringungsgruppen (1. und 2. Ebene)	VA 2021	VA 2020	RA 2019
3612	Auszahlungen aus empfangenen Darlehen von Beteiligungen			
3613	Auszahlungen aus empfangenen Darlehen von Unternehmen und privaten Haushalten			
3614	Auszahlungen aus Finanzschulden	360.600,00	310.800,00	
3615	Auszahlung aus der Rückzahlung von Leasingverbindlichkeiten			
<b>363</b>	<b>Auszahlungen infolge eines Kapitaltausch bei derivativen Finanzinstrumenten mit Grundgeschäft</b>	<b>0,00</b>	<b>0,00</b>	
3630	Auszahlungen infolge eines Kapitaltausch bei derivativen Finanzinstrumenten mit Grundgeschäft			
<b>365</b>	<b>Auszahlungen für den Erwerb von Finanzinstrumenten</b>	<b>0,00</b>	<b>0,00</b>	
3650	Auszahlungen für den Erwerb von Finanzinstrumenten			
<b>36</b>	<b>Summe Auszahlungen aus der Finanzierungstätigkeit</b>	<b>428.900,00</b>	<b>378.200,00</b>	
<b>SA4</b>	<b>Saldo (4) Geldfluss aus der Finanzierungstätigkeit (35 – 36)</b>	<b>409.100,00</b>	<b>-87.500,00</b>	
<b>SA5</b>	<b>Saldo (5) Geldfluss aus der voranschlagswirksamen Gebarung (Saldo 3 + Saldo 4)</b>	<b>-243.600,00</b>	<b>-624.400,00</b>	

## Finanzwirtschaft (Gruppe 9)

MVAG	Mittelverwendungs- und aufbringungsgruppen (1. und 2. Ebene)	VA 2021	VA 2020	RA 2019
<b>311</b>	<b>Einzahlungen aus der operativen Verwaltungstätigkeit</b>	<b>2.964.600,00</b>	<b>3.221.200,00</b>	
3111	Einzahlungen aus eigenen Abgaben	687.600,00	747.500,00	
3112	Einzahlungen aus Ertragsanteilen	2.270.000,00	2.465.000,00	
3113	Einzahlungen aus Gebühren			
3114	Einzahlungen aus Leistungen	3.000,00	4.500,00	
3115	Einzahlungen aus Besitz und wirtschaftlicher Tätigkeit			
3116	Einzahlungen aus Veräußerung von geringwertigen Wirtschaftsgütern (GWG) und sonstige Einzahlungen	4.000,00	4.200,00	
<b>312</b>	<b>Einzahlungen aus Transfers (ohne Kapitaltransfers)</b>	<b>340.400,00</b>	<b>356.300,00</b>	
3121	Transferzahlungen von Trägern des öffentlichen Rechts	340.400,00	356.300,00	
3122	Transferzahlungen von Beteiligungen			
3123	Transferzahlungen von Unternehmen (inkl. Finanzunternehmen)			
3124	Transferzahlungen von Haushalte und Organisationen ohne Erwerbscharakter			
3125	Transferzahlungen vom Ausland			
3126	Investitions- und Tilgungszuschüsse zwischen Unternehmungen und Betrieben der Gebietskörperschaft und der Gebietskörperschaft			
<b>313</b>	<b>Einzahlungen aus Finanzerträgen</b>	<b>100,00</b>	<b>100,00</b>	
3131	Einzahlungen aus Zinserträgen	100,00	100,00	
3133	Einzahlungen aus Gewinnentnahmen von marktbestimmten Betrieben			
3134	Sonstige Einzahlungen aus Finanzerträgen			
3135	Einzahlungen aus Dividenden/Gewinnausschüttungen			
<b>31</b>	<b>Summe Einzahlungen operative Gebarung</b>	<b>3.305.100,00</b>	<b>3.577.600,00</b>	
<b>321</b>	<b>Auszahlungen aus Personalaufwand</b>	<b>79.900,00</b>	<b>68.500,00</b>	
3211	Auszahlungen für Personalaufwand Bezüge, Nebengebühren, und Mehrleistungsvergütungen)	60.700,00	55.400,00	
3212	Auszahlungen für gesetzliche und freiwillige Sozialaufwendungen	19.200,00	13.100,00	
3213	Auszahlungen aus sonstigem Personalaufwand			
<b>322</b>	<b>Auszahlungen aus Sachaufwand (ohne Transferaufwand)</b>	<b>10.300,00</b>	<b>12.900,00</b>	
3221	Auszahlungen für Gebrauchs- und Verbrauchsgüter, Handelswaren			
3222	Auszahlungen für Verwaltungs- und Betriebsaufwand			
3223	Auszahlungen für Leasing- und Mietaufwand			
3224	Auszahlungen für Instandhaltung	1.500,00	1.500,00	
3225	Sonstige Auszahlungen aus Sachaufwand	8.800,00	11.400,00	
<b>323</b>	<b>Auszahlungen aus Transfers (ohne Kapitaltransfers)</b>	<b>19.700,00</b>	<b>13.000,00</b>	
3231	Transferzahlungen an Träger des öffentlichen Rechts	13.000,00	13.000,00	
3232	Transferzahlungen an Beteiligungen	6.700,00		
3233	Transferzahlungen an Unternehmen (inkl. Finanzunternehmen)			

## Finanzwirtschaft (Gruppe 9)

MVAG	Mittelverwendungs- und aufbringungsgruppen (1. und 2. Ebene)	VA 2021	VA 2020	RA 2019
3234	Transferzahlungen an Haushalte und Organisationen ohne Erwerbscharakter			
3235	Transferzahlungen an das Ausland			
3236	Investitions- und Tilgungszuschüsse zwischen Unternehmungen und Betrieben der Gebietskörperschaft und der Gebietskörperschaft			
<b>324</b>	<b>Auszahlungen aus Finanzaufwand</b>	<b>2.200,00</b>	<b>2.400,00</b>	
3241	Auszahlungen für Zinsaufwand, für Finanzierungsleasing, für Forderungskauf, für Finanzschulden und derivative Finanzinstrumente m	400,00	600,00	
3242	Auszahlungen für Zinsen aus derivativen Finanzinstrumenten ohne Grundgeschäft			
3243	Auszahlung aus Gewinnentnahmen von marktbestimmten Betrieben			
3244	Sonstige Auszahlungen aus Finanzaufwendungen	1.800,00	1.800,00	
<b>32</b>	<b>Summe Auszahlungen operative Gebarung</b>	<b>112.100,00</b>	<b>96.800,00</b>	
<b>SA1</b>	<b>Saldo (1) Geldfluss aus der Operativen Gebarung (31 – 32)</b>	<b>3.193.000,00</b>	<b>3.480.800,00</b>	
<b>331</b>	<b>Einzahlungen aus der Investitionstätigkeit</b>	<b>0,00</b>	<b>0,00</b>	
3311	Einzahlungen aus der Veräußerung von immateriellem Vermögen			
3312	Einzahlungen aus der Veräußerung von Grundstücken und Grundstückeinrichtungen			
3313	Einzahlungen aus der Veräußerung von Gebäuden und Bauten			
3314	Einzahlungen aus der Veräußerung von technischen Anlagen, Fahrzeuge und Maschinen			
3315	Einzahlungen aus der Veräußerung von Amts-, Betriebs- und Geschäftsausstattung			
3316	Einzahlungen aus der Veräußerung von Kulturgütern			
3317	Einzahlungen aus der Veräußerung von Beteiligungen			
<b>332</b>	<b>Einzahlungen aus der Rückzahlung von Darlehen sowie gewährten Vorschüssen</b>	<b>0,00</b>	<b>0,00</b>	
3321	Einzahlungen aus Darlehen an Träger des öffentlichen Rechts			
3322	Einzahlungen aus Darlehen an Beteiligungen			
3323	Einzahlungen aus Darlehen an Unternehmen und Haushalte			
3325	Einzahlungen aus Vorschüssen und Anzahlungen			
<b>333</b>	<b>Einzahlungen aus Kapitaltransfers</b>	<b>0,00</b>	<b>0,00</b>	
3331	Kapitaltransferzahlungen von Trägern des öffentlichen Rechts			
3332	Kapitaltransferzahlungen von Beteiligungen			
3333	Kapitaltransferzahlungen von Unternehmen			
3334	Kapitaltransferzahlungen von Haushalten und Organisationen ohne Erwerbscharakter			
3335	Kapitaltransferzahlungen vom Ausland			
<b>33</b>	<b>Summe Einzahlungen investive Gebarung</b>	<b>0,00</b>	<b>0,00</b>	
<b>341</b>	<b>Auszahlungen aus der Investitionstätigkeit</b>	<b>0,00</b>	<b>0,00</b>	
3411	Auszahlungen für den Erwerb von immateriellem Vermögen			
3412	Auszahlungen für den Erwerb von Grundstücken und Grundstückseinrichtungen			



## Finanzwirtschaft (Gruppe 9)

MVAG	Mittelverwendungs- und aufbringungsgruppen (1. und 2. Ebene)	VA 2021	VA 2020	RA 2019
3413	Auszahlungen für den Erwerb von Gebäuden und Bauten			
3414	Auszahlungen für den Erwerb von technischen Anlagen, Fahrzeuge und Maschinen			
3415	Auszahlungen für den Erwerb von Amts-, Betriebs- und Geschäftsausstattung			
3416	Auszahlungen für den Erwerb von Kulturgütern			
3417	Auszahlungen für den Erwerb von Beteiligungen			
<b>342</b>	<b>Auszahlungen von gewährten Darlehen sowie gewährten Vorschüssen</b>	<b>0,00</b>	<b>0,00</b>	
3421	Auszahlung von Darlehen an Träger des öffentlichen Rechts			
3422	Auszahlung von Darlehen an Beteiligungen			
3423	Auszahlung von Darlehen an Unternehmen und Haushalte			
3425	Auszahlungen von Vorschüssen und Anzahlungen			
<b>343</b>	<b>Auszahlungen aus Kapitaltransfers</b>	<b>0,00</b>	<b>0,00</b>	
3431	Kapitaltransferzahlungen an Träger des öffentlichen Rechts			
3432	Kapitaltransferzahlungen an Beteiligungen			
3433	Kapitaltransferzahlungen an Unternehmen (Finanzunternehmen)			
3434	Kapitaltransferzahlungen an Haushalte und Organisationen ohne Erwerbscharakter			
3435	Kapitaltransferzahlungen an das Ausland			
<b>34</b>	<b>Summe Auszahlungen investive Gebarung</b>	<b>0,00</b>	<b>0,00</b>	
<b>SA2</b>	<b>Saldo (2) Geldfluss aus der Investiven Gebarung (33 – 34)</b>	<b>0,00</b>	<b>0,00</b>	
<b>SA3</b>	<b>Saldo (3) Nettofinanzierungssaldo (Saldo 1 + Saldo 2)</b>	<b>3.193.000,00</b>	<b>3.480.800,00</b>	
<b>351</b>	<b>Einzahlungen aus der Aufnahme von Finanzschulden</b>	<b>300,00</b>	<b>0,00</b>	
3511	Einzahlungen aus empfangenen Darlehen von öffentlichen Körperschaften und Rechtsträgern	300,00		
3512	Einzahlungen aus empfangenen Darlehen von Beteiligungen			
3513	Einzahlungen aus empfangenen Darlehen von Unternehmen und privaten Haushalten			
3514	Einzahlungen aus Finanzschulden (Finanzunternehmen)			
<b>353</b>	<b>Einzahlungen infolge eines Kapitaltausch bei derivativen Finanzinstrumenten mit Grundgeschäft</b>	<b>0,00</b>	<b>0,00</b>	
3530	Einzahlungen infolge eines Kapitaltausch bei derivativen Finanzinstrumenten mit Grundgeschäft			
<b>355</b>	<b>Einzahlungen aus dem Abgang von Finanzinstrumenten</b>	<b>0,00</b>	<b>0,00</b>	
3550	Einzahlungen aus dem Abgang von Finanzinstrumenten			
<b>35</b>	<b>Summe Einzahlungen aus der Finanzierungstätigkeit</b>	<b>300,00</b>	<b>0,00</b>	
<b>361</b>	<b>Auszahlungen aus der Tilgung von Finanzschulden</b>	<b>26.700,00</b>	<b>26.700,00</b>	
3611	Auszahlungen aus empfangenen Darlehen von öffentlichen Körperschaften und Rechtsträgern			

## Finanzwirtschaft (Gruppe 9)

MVAG	Mittelverwendungs- und aufbringungsgruppen (1. und 2. Ebene)	VA 2021	VA 2020	RA 2019
3612	Auszahlungen aus empfangenen Darlehen von Beteiligungen			
3613	Auszahlungen aus empfangenen Darlehen von Unternehmen und privaten Haushalten			
3614	Auszahlungen aus Finanzschulden	26.700,00	26.700,00	
3615	Auszahlung aus der Rückzahlung von Leasingverbindlichkeiten			
<b>363</b>	<b>Auszahlungen infolge eines Kapitaltausch bei derivativen Finanzinstrumenten mit Grundgeschäft</b>	<b>0,00</b>	<b>0,00</b>	
3630	Auszahlungen infolge eines Kapitaltausch bei derivativen Finanzinstrumenten mit Grundgeschäft			
<b>365</b>	<b>Auszahlungen für den Erwerb von Finanzinstrumenten</b>	<b>0,00</b>	<b>0,00</b>	
3650	Auszahlungen für den Erwerb von Finanzinstrumenten			
<b>36</b>	<b>Summe Auszahlungen aus der Finanzierungstätigkeit</b>	<b>26.700,00</b>	<b>26.700,00</b>	
<b>SA4</b>	<b>Saldo (4) Geldfluss aus der Finanzierungstätigkeit (35 – 36)</b>	<b>-26.400,00</b>	<b>-26.700,00</b>	
<b>SA5</b>	<b>Saldo (5) Geldfluss aus der voranschlagswirksamen Gebarung (Saldo 3 + Saldo 4)</b>	<b>3.166.600,00</b>	<b>3.454.100,00</b>	

Querschnitt (Anlage 5b)



Bezeichnung	Zuordnung der Aufwands- und Ertragsgruppen	Summe Haushalt	davon A 85 - 89	Summe ohne A 85 - 89
<b>I. Querschnitt</b>				
<b>Erträge der operativen Gebarung / Einzahlungen aus Abgaben</b>				
10	Einzahlungen aus eigenen Abgaben	Unterklassen 83 bis 85 ohne Gruppen 852, 858 und 859	757.600,00	757.600,00
11	Erträge aus Ertragsanteilen	Gruppen 858 und 859	2.270.000,00	2.270.000,00
12	Gebühren für die Benützung von Gemeindevorrichtungen und -anlagen	Gruppe 852	529.600,00	529.100,00
13	Erträge aus Leistungen	Unterklasse 81 ohne Gruppen 811, 817, 818 und 819	258.700,00	10.200,00
14	Erträge aus Besitz und wirtschaftlicher Tätigkeit	Gruppen 811, 820, 822, 823	102.300,00	57.500,00
15	Transfererträge von Trägern des öffentlichen Rechts	Gruppen 860 bis 863, 888	641.600,00	161.300,00
16	Sonstige Transfererträge	Gruppen 809, 864 bis 868, 880	6.500,00	6.500,00
17	Gewinnentnahmen der Gemeinde von Unternehmungen und marktbestimmten Betrieben der Gemeinde (A 85-89)	Gruppe 869 und 879		
18	Erträge aus Veräußerungen und sonstige Erträge	Gruppen 814, 815, 824, 827, 828 und 829	889.900,00	46.400,00
<b>19</b>	<b>Summe 1 (Erträge)</b>		<b>5.456.200,00</b>	<b>804.500,00</b>
<b>Aufwendungen der operativen Gebarung</b>				
20	Personalaufwand	Klasse 5 ohne nicht finanzierungswirksame Konten	1.331.500,00	157.100,00
21	Pensionen und sonstige Ruhebezüge	Gruppen 760, 761		
22	Bezüge der gewählten Organe	Gruppe 721	133.400,00	133.400,00
23	Gebrauchs- und Verbrauchsgüter, Handelswaren	Klasse 4	158.900,00	21.600,00
24	Verwaltungs- und Betriebsaufwand	Klasse 6 ohne Gruppen 650 bis 655, 657, 658, 680 bis 687, 689, 690, 694 bis 699; Unterklassen 70 bis 72 ohne Gruppen 706 und 721; Gruppe 790	1.507.500,00	241.000,00
25	Zinsen für Finanzschulden	Gruppen 650, 651, 653 und 657	77.400,00	44.000,00
26	Laufende Transfers an Träger des öffentlichen Rechts	Gruppen 750 bis 754	1.321.300,00	
27	Sonstige laufende Transfers	Gruppen 755 bis 757, 759, 764, 768, 780 und 781	163.000,00	72.000,00
28	Gewinnentnahmen der Gemeinde von Unternehmungen und marktbestimmten Betrieben der Gemeinde (A 85-89)	Gruppe 769		
<b>29</b>	<b>Summe 2 (Aufwendungen)</b>		<b>4.693.000,00</b>	<b>535.700,00</b>
<b>91</b>	<b>SALDO 1: Ergebnis der operativen Gebarung</b>	Summe 1 minus Summe 2	<b>763.200,00</b>	<b>268.800,00</b>

Bezeichnung	Zuordnung Abgang/Zugang zu den Bestandskonten und der Kapitaltransferkonten	Summe Haushalt	davon A 85 - 89	Summe ohne A 85 - 89
<b>Vermögensgebarung mit Kapitaltransfers ohne Finanztransaktionen</b>				
30 Veräußerung von unbeweglichem Vermögen	Unterklassen 00, 01, 05 und 06; Gruppen 801, 802 und 805 (bei unbeweglichen Kulturgütern)	103.900,00	15.000,00	88.900,00
31 Veräußerung von beweglichem Vermögen	Unterklassen 02 bis 04; Gruppen 100, 113, 120, 150, 159, 170 und 175; Gruppen 803, 804 und 805 (bei beweglichen Kulturgütern)			
32 Veräußerung von immateriellen Vermögenswerten	Unterklasse 07			
33 Investitionszuschüsse (erhaltene Kapitaltransfers) von Trägern des öffentlichen Rechts	Gruppen 300 bis 303, 309, 871	792.000,00	159.200,00	632.800,00
34 Sonstige Investitionszuschüsse (erhaltene Kapitaltransfers)	Gruppen 304 bis 308	100.000,00	94.500,00	5.500,00
<b>39 Summe 3 (Vermögensgebarung mit Kapitaltransfer ohne Finanztransaktionen)</b>		<b>995.900,00</b>	<b>268.700,00</b>	<b>727.200,00</b>
<b>Vermögensgebarung und Kapitaltransfers ohne Finanztransaktionen</b>				
40 Erwerb von unbeweglichem Vermögen	Unterklassen 00, 01 und 05; Gruppen 060, 061 und 063	2.319.700,00	992.400,00	1.327.300,00
41 Erwerb von beweglichem Vermögen, Aktivierte Vorräte	Unterklassen 02 bis 04; Gruppe 062; Gruppen 100, 113, 120, 150, 159, 170 und 175	15.800,00		15.800,00
42 Erwerb von immateriellen Vermögenswerten	Unterklasse 07	15.000,00		15.000,00
43 Kapitaltransfers an Träger des öffentlichen Rechts	Gruppen 130 und 135; Gruppen 770 bis 774			
44 Sonstige Kapitaltransfers	Gruppen 775 bis 779, 785 und 786			
<b>49 Summe 4 (Vermögensgebarung und Kapitaltransfer ohne Finanztransaktionen)</b>		<b>2.350.500,00</b>	<b>992.400,00</b>	<b>1.358.100,00</b>
<b>92 SALDO 2: Saldo der Vermögensgebarung ohne Finanztransaktionen</b>	Summe 3 minus Summe 4	<b>-1.354.600,00</b>	<b>-723.700,00</b>	<b>-630.900,00</b>

Bezeichnung	Zuordnung der Gruppen der Finanzierungsrechnung	nur A 85 - 89
<b>Einzahlungen aus Finanztransaktionen</b>		
50 Veräußerung von Beteiligungen und Wertpapieren	Unterklasse 08; Gruppen 223 und 224	
51 Entnahmen aus Zahlungsmittelreserven	Gruppen 293, 294 und 295	
52 Einzahlungen aus der Rückzahlung von Darlehen an Träger des öffentlichen Rechts	Gruppen 240 bis 244	
53 Einzahlungen aus der Rückzahlung von Darlehen an andere und von Bezugsvorschüssen	Gruppen 245 bis 249 und 273	
54 Aufnahme von Finanzschulden von Trägern des öffentlichen Rechts	Gruppen 340 bis 344, 350 bis 354	
55 Aufnahme von Finanzschulden von anderen	Unterklasse 32; Gruppen 345 bis 349, 355 bis 357	838.000,00
58 Ausgleichszahlungen aus Finanzderivaten	Gruppen 821 und 826	
<b>59 Summe 5 (Einzahlungen aus Finanztransaktionen)</b>		<b>838.000,00</b>
<b>Auszahlungen aus Finanztransaktionen</b>		
60 Erwerb von Beteiligungen und Wertpapieren	Unterklasse 08; Gruppen 223 und 224	
61 Zuführung an Zahlungsmittelreserven	Gruppen 293, 294 und 295	
62 Gewährung von Darlehen an Träger des öffentlichen Rechts	Gruppen 240 bis 244	
63 Gewährung von Darlehen an andere und von Bezugsvorschüssen	Gruppen 245 bis 249 und 273	
64 Rückzahlung von Finanzschulden bei Trägern des öffentlichen Rechts	Gruppen 340 bis 344, 350 bis 354	59.300,00
65 Rückzahlung von Finanzschulden bei anderen	Unterklasse 32; Gruppen 345 bis 349, 355 bis 357	356.000,00
68 Ausgleichszahlungen aus Finanzderivaten	Gruppen 652, 655 und 658	
<b>69 Summe 6 (Auszahlungen aus Finanztransaktionen)</b>		<b>415.300,00</b>
<b>93 SALDO 3: Saldo der Finanztransaktionen</b>	Summe 5 minus Summe 6	<b>422.700,00</b>
<b>94 SALDO 4:</b>	Summe der Salden 1, 2 und 3	<b>-32.200,00</b>
<b>II. Ableitung des Finanzierungssaldos</b>		
70 Jahresergebnis Haushalt ohne A 85 - 89 und ohne Finanztransaktionen	Saldo 1 plus Saldo 2	-136.500,00
71 Überrechnung Jahresergebnis A 85 - 89	Saldo 4 der Spalte "nur A 85 - 89"	-32.200,00
<b>95 Finanzierungssaldo ('vorläufiges Maastricht-Ergebnis')</b>		<b>-168.700,00</b>





Ergebnis- und Finanzierungsvoranschlag Detailnachweis



	MVAG EH	MVAG FH	QU	Ergebnisvoranschlag		Finanzierungsvoranschlag		
				VA 2021	VA 2020	RA 2019	VA 2021	VA 2020
<b>0 Vertretungskörper und allgemeine Verwaltung</b>								
<b>00</b>	<b>Gewählte Gemeindeorgane</b>							
<b>000</b>	<b>Gewählte Gemeindeorgane</b>							
<b>000000</b>	<b>Gewählte Gemeindeorgane</b>							
<b>Operative Gebarung</b>								
<b>SU 21 / 31</b>	<b>Summe Erträge / Einzahlungen operative Gebarung</b>			<b>0,00</b>	<b>0,00</b>	<b>0,00</b>	<b>0,00</b>	
1/000000-670000	Versicherungen	2222	3222	24	1.600,00	1.500,00	1.600,00	1.500,00
1/000000-721000	Bezuege der Organe	2225	3225	22	129.900,00	131.700,00	129.900,00	131.700,00
1/000000-721100	Diaeten,Reisegebuehren	2225	3225	22	3.500,00	3.500,00	3.500,00	3.500,00
1/000000-723000	Amtspauschalien u. Repraesentationsausg	2225	3225	24	1.000,00	1.000,00	1.000,00	1.000,00
1/000000-756000	Pensionsvorsorge BGM	2233	3233	27	5.000,00	4.900,00	5.000,00	4.900,00
1/000000-757000	Schulung der Gemeindefunktionaere	2234	3234	27	4.000,00	4.000,00	4.000,00	4.000,00
<b>SU 22 / 32</b>	<b>Summe Aufwendungen / Auszahlungen operative Gebarung</b>				<b>145.000,00</b>	<b>146.600,00</b>	<b>145.000,00</b>	<b>146.600,00</b>
<b>SA 0 / SA 1</b>	<b>(0) Nettoergebnis (21 - 22) / (1) Geldfluss operative Gebarung (31 - 32)</b>				<b>-145.000,00</b>	<b>-146.600,00</b>	<b>-145.000,00</b>	<b>-146.600,00</b>
<b>SU 23</b>	<b>Summe Haushaltsrücklagen</b>				<b>0,00</b>	<b>0,00</b>	<b>0,00</b>	<b>0,00</b>
<b>SA00</b>	<b>Nettoergebnis nach Zuw./Entn. Haushaltsrücklagen (Saldo 0 +/- SU23)</b>				<b>-145.000,00</b>	<b>-146.600,00</b>		
<b>Investive Gebarung</b>								
<b>SU 33</b>	<b>Summe Einzahlungen investive Gebarung</b>						<b>0,00</b>	<b>0,00</b>
<b>SU 34</b>	<b>Summe Auszahlungen investive Gebarung</b>						<b>0,00</b>	<b>0,00</b>
<b>SA2</b>	<b>Saldo (2) Geldfluss aus der Investiven Gebarung (33 - 34)</b>						<b>0,00</b>	<b>0,00</b>
<b>SA3</b>	<b>Saldo (3) Nettofinanzierungssaldo (Saldo 1 + Saldo 2)</b>						<b>-145.000,00</b>	<b>-146.600,00</b>
<b>Finanzierungstätigkeit</b>								
<b>SU 35</b>	<b>Summe Einzahlungen aus der Finanzierungstätigkeit</b>						<b>0,00</b>	<b>0,00</b>
<b>SU 36</b>	<b>Summe Auszahlungen aus der Finanzierungstätigkeit</b>						<b>0,00</b>	<b>0,00</b>
<b>SA4</b>	<b>Saldo (4) Geldfluss aus der Finanzierungstätigkeit (35 - 36)</b>						<b>0,00</b>	<b>0,00</b>
<b>SA5</b>	<b>Saldo (5) Geldfluss aus der voranschlagswirksamen Gebarung (Saldo 3 + Saldo 4)</b>						<b>-145.000,00</b>	<b>-146.600,00</b>
<b>01</b>	<b>Hauptverwaltung</b>							
<b>010</b>	<b>Zentralamt</b>							
<b>010000</b>	<b>Zentralamt</b>							
<b>Operative Gebarung</b>								
2/010000+816000	Porto-und Telefongebuehreneersaetze	2114	3114	13	100,00	100,00	100,00	100,00
2/010000+816100	Kostenbeiträge (Kostenersätze) für sonstige Leistungen (Interne Vergütung	2114	3114	13	30.000,00	30.000,00	30.000,00	30.000,00
2/010000+827000	Personalkostenersatz geschuetzte Arbeit	2116	3116	18	5.500,00	5.500,00	5.500,00	5.500,00

		MVAG	MVAG	QU	Ergebnisvoranschlag		Finanzierungsvoranschlag			
		EH	FH		VA 2021	VA 2020	RA 2019	VA 2021	VA 2020	RA 2019
2/010000+828000	Personalkostenersatz	2116	3116	18	4.000,00	4.000,00		4.000,00	4.000,00	
2/010000+829000	Drucksortenverkauf	2116	3116	18	1.000,00	1.500,00		1.000,00	1.500,00	
2/010000+829100	Schadenersatzleistung	2116	3116	18	100,00	100,00		100,00	100,00	
2/010000+829200	Versicherungsleistungen	2116	3116	18		26.500,00			26.500,00	
<b>SU 21 / 31</b>	<b>Summe Erträge / Einzahlungen operative Gebarung</b>				<b>40.700,00</b>	<b>67.700,00</b>		<b>40.700,00</b>	<b>67.700,00</b>	
1/010000-400000	Geringwertige Wirtschaftsgüter	2221	3221	23	1.000,00	1.500,00		1.000,00	1.500,00	
1/010000-456000	Schreib-, Zeichen- u. Sonst. Bueromittel	2221	3221	23	3.000,00	3.000,00		3.000,00	3.000,00	
1/010000-457000	Druckwerke	2221	3221	23	10.000,00	12.000,00		10.000,00	12.000,00	
1/010000-500000	Bezüge für Beamte der Verwaltung	2211	3211	20	30.000,00	57.900,00		30.000,00	57.900,00	
1/010000-510000	Bezüge VB I	2211	3211	20	84.000,00	77.700,00		84.000,00	77.700,00	
1/010000-523000	Bezüge Arbeiter nicht gj. besch.	2211	3211	20	500,00	1.200,00		500,00	1.200,00	
1/010000-569000	Sonstige Zulagen	2211	3211	20	100,00	100,00		100,00	100,00	
1/010000-580000	DGB Ausgleichsfonds	2212	3212	20	2.300,00	5.000,00		2.300,00	5.000,00	
1/010000-582000	Sonst. Dgb zur Sozialen Sicherheit	2212	3212	20	20.200,00	22.000,00		20.200,00	22.000,00	
1/010000-582100	Abfertigungsversicherung	2212	3212	20	6.400,00	7.600,00		6.400,00	7.600,00	
1/010000-582900	Abfertigung Neu	2212	3212	20	1.100,00			1.100,00		
1/010000-591000	Dotierung von Rückstellungen für Abfertigungen	2214			2.000,00	2.000,00				
1/010000-592000	Dotierung von Rückstellungen für Jubiläumszuwendungen	2214			1.100,00	1.200,00				
1/010000-618000	Instandhaltung von sonst. Anlagen	2224	3224	24	15.000,00	20.900,00		15.000,00	20.900,00	
1/010000-630000	Porto	2222	3222	24	10.500,00	10.500,00		10.500,00	10.500,00	
1/010000-631000	Telefon, Telegraf, Telex	2222	3222	24	6.000,00	6.500,00		6.000,00	6.500,00	
1/010000-670000	Versicherungen	2222	3222	24	2.000,00	2.000,00		2.000,00	2.000,00	
1/010000-680000	Planmäßige Abschreibung	2226			8.200,00	6.500,00				
1/010000-724000	Reisegebuehren	2225	3225	24	2.000,00	2.000,00		2.000,00	2.000,00	
<b>SU 22 / 32</b>	<b>Summe Aufwendungen / Auszahlungen operative Gebarung</b>				<b>205.400,00</b>	<b>239.600,00</b>		<b>194.100,00</b>	<b>229.900,00</b>	
<b>SA 0 / SA 1</b>	<b>(0) Nettoergebnis (21 - 22) / (1) Geldfluss operative Gebarung (31 - 32)</b>				<b>-164.700,00</b>	<b>-171.900,00</b>		<b>-153.400,00</b>	<b>-162.200,00</b>	
2/010000+894000	Entnahmen von zweckgebundenen Haushaltsrücklagen	2301			20.000,00					
<b>SU 23</b>	<b>Summe Haushaltsrücklagen</b>				<b>20.000,00</b>	<b>0,00</b>		<b>0,00</b>	<b>0,00</b>	
<b>SA00</b>	<b>Nettoergebnis nach Zuw./Entn. Haushaltsrücklagen (Saldo 0 +/- SU23)</b>				<b>-144.700,00</b>	<b>-171.900,00</b>				
<b>Investive Gebarung</b>										
<b>SU 33</b>	<b>Summe Einzahlungen investive Gebarung</b>							<b>0,00</b>	<b>0,00</b>	
1/010000-042000	Amtsausstattung		3415	41				5.000,00	32.000,00	
<b>SU 34</b>	<b>Summe Auszahlungen investive Gebarung</b>							<b>5.000,00</b>	<b>32.000,00</b>	
<b>SA2</b>	<b>Saldo (2) Geldfluss aus der Investiven Gebarung (33 - 34)</b>							<b>-5.000,00</b>	<b>-32.000,00</b>	
<b>SA3</b>	<b>Saldo (3) Nettofinanzierungssaldo (Saldo 1 + Saldo 2)</b>							<b>-158.400,00</b>	<b>-194.200,00</b>	

	MVAG EH	MVAG FH	QU	Ergebnisvoranschlag			Finanzierungsvoranschlag		
				VA 2021	VA 2020	RA 2019	VA 2021	VA 2020	RA 2019
<b>Finanzierungstätigkeit</b>									
SU 35							0,00	0,00	
SU 36							0,00	0,00	
SA4							0,00	0,00	
SA5							-158.400,00	-194.200,00	
015									
015000									
<b>Operative Gebarung</b>									
2/015000+829000	Veröffentlichung im Amtsblatt	2116	3116	18	3.500,00	4.000,00	3.500,00	4.000,00	
SU 21 / 31	Summe Erträge / Einzahlungen operative Gebarung				3.500,00	4.000,00	3.500,00	4.000,00	
SU 22 / 32	Summe Aufwendungen / Auszahlungen operative Gebarung				0,00	0,00	0,00	0,00	
SA 0 / SA 1	(0) Nettoergebnis (21 - 22) / (1) Geldfluss operative Gebarung (31 - 32)				3.500,00	4.000,00	3.500,00	4.000,00	
SU 23	Summe Haushaltsrücklagen				0,00	0,00	0,00	0,00	
SA00	Nettoergebnis nach Zuw./Entn. Haushaltsrücklagen (Saldo 0 +/- SU23)				3.500,00	4.000,00			
<b>Investive Gebarung</b>									
SU 33	Summe Einzahlungen investive Gebarung						0,00	0,00	
SU 34	Summe Auszahlungen investive Gebarung						0,00	0,00	
SA2	Saldo (2) Geldfluss aus der Investiven Gebarung (33 - 34)						0,00	0,00	
SA3	Saldo (3) Nettofinanzierungssaldo (Saldo 1 + Saldo 2)						3.500,00	4.000,00	
<b>Finanzierungstätigkeit</b>									
SU 35	Summe Einzahlungen aus der Finanzierungstätigkeit						0,00	0,00	
SU 36	Summe Auszahlungen aus der Finanzierungstätigkeit						0,00	0,00	
SA4	Saldo (4) Geldfluss aus der Finanzierungstätigkeit (35 - 36)						0,00	0,00	
SA5	Saldo (5) Geldfluss aus der voranschlagswirksamen Gebarung (Saldo 3 + Saldo 4)						3.500,00	4.000,00	
019	Repräsentation								
019000	Repräsentation								
<b>Operative Gebarung</b>									
SU 21 / 31	Summe Erträge / Einzahlungen operative Gebarung				0,00	0,00	0,00	0,00	
1/019000-723000	Repraesentationsausgaben	2225	3225	24	3.000,00	4.000,00	3.000,00	4.000,00	
SU 22 / 32	Summe Aufwendungen / Auszahlungen operative Gebarung				3.000,00	4.000,00	3.000,00	4.000,00	
SA 0 / SA 1	(0) Nettoergebnis (21 - 22) / (1) Geldfluss operative Gebarung (31 - 32)				-3.000,00	-4.000,00	-3.000,00	-4.000,00	
SU 23	Summe Haushaltsrücklagen				0,00	0,00	0,00	0,00	
SA00	Nettoergebnis nach Zuw./Entn. Haushaltsrücklagen (Saldo 0 +/- SU23)				-3.000,00	-4.000,00			
<b>Investive Gebarung</b>									
SU 33	Summe Einzahlungen investive Gebarung						0,00	0,00	

		MVAG			Ergebnisvoranschlag			Finanzierungsvoranschlag		
		EH	FH	QU	VA 2021	VA 2020	RA 2019	VA 2021	VA 2020	RA 2019
SU 34	Summe Auszahlungen investive Gebarung							0,00	0,00	
SA2	Saldo (2) Geldfluss aus der Investiven Gebarung (33 – 34)							0,00	0,00	
SA3	Saldo (3) Nettofinanzierungssaldo (Saldo 1 + Saldo 2)							-3.000,00	-4.000,00	
<b>Finanzierungstätigkeit</b>										
SU 35	Summe Einzahlungen aus der Finanzierungstätigkeit							0,00	0,00	
SU 36	Summe Auszahlungen aus der Finanzierungstätigkeit							0,00	0,00	
SA4	Saldo (4) Geldfluss aus der Finanzierungstätigkeit (35 – 36)							0,00	0,00	
SA5	Saldo (5) Geldfluss aus der voranschlagswirksamen Gebarung (Saldo 3 + Saldo 4)							-3.000,00	-4.000,00	
02	<b>Hauptverwaltung</b>									
021	Statistisches Amt									
021000	Statistisches Amt									
<b>Operative Gebarung</b>										
2/021000+816000	Ersatz für statistische Erhebungen	2114	3114	13	300,00	300,00		300,00	300,00	
SU 21 / 31	Summe Erträge / Einzahlungen operative Gebarung				300,00	300,00		300,00	300,00	
1/021000-728000	Statistische Erhebungen	2225	3225	24	100,00	200,00		100,00	200,00	
SU 22 / 32	Summe Aufwendungen / Auszahlungen operative Gebarung				100,00	200,00		100,00	200,00	
SA 0 / SA 1	(0) Nettoergebnis (21 - 22) / (1) Geldfluss operative Gebarung (31 – 32)				200,00	100,00		200,00	100,00	
SU 23	Summe Haushaltsrücklagen				0,00	0,00		0,00	0,00	
SA00	Nettoergebnis nach Zuw./Entn. Haushaltsrücklagen (Saldo 0 +/- SU23)				200,00	100,00				
<b>Investive Gebarung</b>										
SU 33	Summe Einzahlungen investive Gebarung							0,00	0,00	
SU 34	Summe Auszahlungen investive Gebarung							0,00	0,00	
SA2	Saldo (2) Geldfluss aus der Investiven Gebarung (33 – 34)							0,00	0,00	
SA3	Saldo (3) Nettofinanzierungssaldo (Saldo 1 + Saldo 2)							200,00	100,00	
<b>Finanzierungstätigkeit</b>										
SU 35	Summe Einzahlungen aus der Finanzierungstätigkeit							0,00	0,00	
SU 36	Summe Auszahlungen aus der Finanzierungstätigkeit							0,00	0,00	
SA4	Saldo (4) Geldfluss aus der Finanzierungstätigkeit (35 – 36)							0,00	0,00	
SA5	Saldo (5) Geldfluss aus der voranschlagswirksamen Gebarung (Saldo 3 + Saldo 4)							200,00	100,00	
022	Standesamt									
022000	Standesamt									
<b>Operative Gebarung</b>										
SU 21 / 31	Summe Erträge / Einzahlungen operative Gebarung				0,00	0,00		0,00	0,00	
1/022000-457000	Gesetzbl Zeitschr Formulare	2221	3221	23	300,00	300,00		300,00	300,00	
1/022000-500000	Bezeuge Beamte	2211	3211	20	6.000,00	11.700,00		6.000,00	11.700,00	

		MVAG			Ergebnisvoranschlag			Finanzierungsvoranschlag		
		EH	FH	QU	VA 2021	VA 2020	RA 2019	VA 2021	VA 2020	RA 2019
1/022000-563000	Aufwandsentschaedigung	2213	3213	20	1.100,00	1.600,00		1.100,00	1.600,00	
1/022000-569000	Sonstige Zulagen	2211	3211	20	100,00	100,00		100,00	100,00	
1/022000-580000	Dgb Ausgleichsfonds	2212	3212	20	200,00			200,00		
1/022000-582000	Sonst. Dgb zur sozialen Sicherheit	2212	3212	20	800,00	700,00		800,00	700,00	
1/022000-582900	Abfertigung Neu	2212	3212	20	300,00			300,00		
1/022000-618000	Datenkonvertierung	2224	3224	24	900,00	1.000,00		900,00	1.000,00	
1/022000-726000	Beitr Fachverband	2225	3225	24	100,00	100,00		100,00	100,00	
<b>SU 22 / 32</b>	<b>Summe Aufwendungen / Auszahlungen operative Gebarung</b>				<b>9.800,00</b>	<b>15.500,00</b>		<b>9.800,00</b>	<b>15.500,00</b>	
<b>SA 0 / SA 1</b>	<b>(0) Nettoergebnis (21 - 22) / (1) Geldfluss operative Gebarung (31 - 32)</b>				<b>-9.800,00</b>	<b>-15.500,00</b>		<b>-9.800,00</b>	<b>-15.500,00</b>	
<b>SU 23</b>	<b>Summe Haushaltsrücklagen</b>				<b>0,00</b>	<b>0,00</b>		<b>0,00</b>	<b>0,00</b>	
<b>SA00</b>	<b>Nettoergebnis nach Zuw./Entn. Haushaltsrücklagen (Saldo 0 +/- SU23)</b>				<b>-9.800,00</b>	<b>-15.500,00</b>				
<b>Investive Gebarung</b>										
<b>SU 33</b>	<b>Summe Einzahlungen investive Gebarung</b>							<b>0,00</b>	<b>0,00</b>	
<b>SU 34</b>	<b>Summe Auszahlungen investive Gebarung</b>							<b>0,00</b>	<b>0,00</b>	
<b>SA2</b>	<b>Saldo (2) Geldfluss aus der Investiven Gebarung (33 - 34)</b>							<b>0,00</b>	<b>0,00</b>	
<b>SA3</b>	<b>Saldo (3) Nettofinanzierungssaldo (Saldo 1 + Saldo 2)</b>							<b>-9.800,00</b>	<b>-15.500,00</b>	
<b>Finanzierungstätigkeit</b>										
<b>SU 35</b>	<b>Summe Einzahlungen aus der Finanzierungstätigkeit</b>							<b>0,00</b>	<b>0,00</b>	
<b>SU 36</b>	<b>Summe Auszahlungen aus der Finanzierungstätigkeit</b>							<b>0,00</b>	<b>0,00</b>	
<b>SA4</b>	<b>Saldo (4) Geldfluss aus der Finanzierungstätigkeit (35 - 36)</b>							<b>0,00</b>	<b>0,00</b>	
<b>SA5</b>	<b>Saldo (5) Geldfluss aus der voranschlagswirksamen Gebarung (Saldo 3 + Saldo 4)</b>							<b>-9.800,00</b>	<b>-15.500,00</b>	
<b>023</b>	<b>Einwohneramt</b>									
<b>023000</b>	<b>Einwohneramt</b>									
<b>Operative Gebarung</b>										
<b>SU 21 / 31</b>	<b>Summe Erträge / Einzahlungen operative Gebarung</b>				<b>0,00</b>	<b>0,00</b>		<b>0,00</b>	<b>0,00</b>	
1/023000-510000	Bezeuge für Vb der Besoldungsgruppe I	2211	3211	20	36.900,00	35.300,00		36.900,00	35.300,00	
1/023000-569000	Sonstige Zulagen	2211	3211	20	3.200,00	3.100,00		3.200,00	3.100,00	
1/023000-580000	Dbg ausgleichsfonds	2212	3212	20	1.500,00	1.500,00		1.500,00	1.500,00	
1/023000-582000	Sonst. Dgb zur Sozialen Sicherheit	2212	3212	20	8.500,00	8.000,00		8.500,00	8.000,00	
1/023000-592000	Dotierung von Rückstellungen für Jubiläumswendungen	2214			400,00	500,00				
1/023000-754000	Kostenbeitrag Einwohnermeldewesen	2231	3231	26	2.000,00	2.500,00		2.000,00	2.500,00	
<b>SU 22 / 32</b>	<b>Summe Aufwendungen / Auszahlungen operative Gebarung</b>				<b>52.500,00</b>	<b>50.900,00</b>		<b>52.100,00</b>	<b>50.400,00</b>	
<b>SA 0 / SA 1</b>	<b>(0) Nettoergebnis (21 - 22) / (1) Geldfluss operative Gebarung (31 - 32)</b>				<b>-52.500,00</b>	<b>-50.900,00</b>		<b>-52.100,00</b>	<b>-50.400,00</b>	
<b>SU 23</b>	<b>Summe Haushaltsrücklagen</b>				<b>0,00</b>	<b>0,00</b>		<b>0,00</b>	<b>0,00</b>	
<b>SA00</b>	<b>Nettoergebnis nach Zuw./Entn. Haushaltsrücklagen (Saldo 0 +/- SU23)</b>				<b>-52.500,00</b>	<b>-50.900,00</b>				

		MVAG EH	MVAG FH	QU	Ergebnisvoranschlag			Finanzierungsvoranschlag		
					VA 2021	VA 2020	RA 2019	VA 2021	VA 2020	RA 2019
<b>Investive Gebarung</b>										
SU 33	Summe Einzahlungen investive Gebarung							0,00	0,00	
SU 34	Summe Auszahlungen investive Gebarung							0,00	0,00	
SA2	Saldo (2) Geldfluss aus der Investiven Gebarung (33 – 34)							0,00	0,00	
SA3	Saldo (3) Nettofinanzierungssaldo (Saldo 1 + Saldo 2)							-52.100,00	-50.400,00	
<b>Finanzierungstätigkeit</b>										
SU 35	Summe Einzahlungen aus der Finanzierungstätigkeit							0,00	0,00	
SU 36	Summe Auszahlungen aus der Finanzierungstätigkeit							0,00	0,00	
SA4	Saldo (4) Geldfluss aus der Finanzierungstätigkeit (35 – 36)							0,00	0,00	
SA5	Saldo (5) Geldfluss aus der voranschlagswirksamen Gebarung (Saldo 3 + Saldo 4)							-52.100,00	-50.400,00	
<b>024 Wahlamt</b>										
<b>024000 Wahlamt</b>										
<b>Operative Gebarung</b>										
2/024000+816000	Kostenbeitraege für Wahlen	2114	3114	13	1.500,00	3.000,00		1.500,00	3.000,00	
SU 21 / 31	Summe Erträge / Einzahlungen operative Gebarung				1.500,00	3.000,00		1.500,00	3.000,00	
1/024000-728000	Kosten der Wahlen	2225	3225	24	3.000,00	3.900,00		3.000,00	3.900,00	
SU 22 / 32	Summe Aufwendungen / Auszahlungen operative Gebarung				3.000,00	3.900,00		3.000,00	3.900,00	
SA 0 / SA 1	(0) Nettoergebnis (21 - 22) / (1) Geldfluss operative Gebarung (31 – 32)				-1.500,00	-900,00		-1.500,00	-900,00	
SU 23	Summe Haushaltsrücklagen				0,00	0,00		0,00	0,00	
SA00	Nettoergebnis nach Zuw./Entn. Haushaltsrücklagen (Saldo 0 +/- SU23)				-1.500,00	-900,00				
<b>Investive Gebarung</b>										
SU 33	Summe Einzahlungen investive Gebarung							0,00	0,00	
SU 34	Summe Auszahlungen investive Gebarung							0,00	0,00	
SA2	Saldo (2) Geldfluss aus der Investiven Gebarung (33 – 34)							0,00	0,00	
SA3	Saldo (3) Nettofinanzierungssaldo (Saldo 1 + Saldo 2)							-1.500,00	-900,00	
<b>Finanzierungstätigkeit</b>										
SU 35	Summe Einzahlungen aus der Finanzierungstätigkeit							0,00	0,00	
SU 36	Summe Auszahlungen aus der Finanzierungstätigkeit							0,00	0,00	
SA4	Saldo (4) Geldfluss aus der Finanzierungstätigkeit (35 – 36)							0,00	0,00	
SA5	Saldo (5) Geldfluss aus der voranschlagswirksamen Gebarung (Saldo 3 + Saldo 4)							-1.500,00	-900,00	
<b>025 Staatsbürgerschaft</b>										
<b>025000 Staatsbürgerschaft</b>										
<b>Operative Gebarung</b>										
2/025000+816000	Kosteners Staatsbuergerschatsvidenz	2114	3114	13	400,00	400,00		400,00	400,00	
SU 21 / 31	Summe Erträge / Einzahlungen operative Gebarung				400,00	400,00		400,00	400,00	



		MVAG	MVAG	QU	Ergebnisvoranschlag			Finanzierungsvoranschlag		
		EH	FH		VA 2021	VA 2020	RA 2019	VA 2021	VA 2020	RA 2019
1/025000-457000	Gesetzbl Zeitschr Formulare	2221	3221	23	100,00	100,00		100,00	100,00	
1/025000-500000	Bezüge Beamte	2211	3211	20	4.000,00	7.800,00		4.000,00	7.800,00	
1/025000-569000	Sonstige Zulagen	2211	3211	20	100,00	100,00		100,00	100,00	
1/025000-582000	Sonst. Dgb zur sozialen Sicherheit	2212	3212	20	200,00	500,00		200,00	500,00	
1/025000-582900	Abfertigung Neu	2212	3212	20	100,00			100,00		
<b>SU 22 / 32</b>	<b>Summe Aufwendungen / Auszahlungen operative Gebarung</b>				<b>4.500,00</b>	<b>8.500,00</b>		<b>4.500,00</b>	<b>8.500,00</b>	
<b>SA 0 / SA 1</b>	<b>(0) Nettoergebnis (21 - 22) / (1) Geldfluss operative Gebarung (31 - 32)</b>				<b>-4.100,00</b>	<b>-8.100,00</b>		<b>-4.100,00</b>	<b>-8.100,00</b>	
<b>SU 23</b>	<b>Summe Haushaltsrücklagen</b>				<b>0,00</b>	<b>0,00</b>		<b>0,00</b>	<b>0,00</b>	
<b>SA00</b>	<b>Nettoergebnis nach Zuw./Entn. Haushaltsrücklagen (Saldo 0 +/- SU23)</b>				<b>-4.100,00</b>	<b>-8.100,00</b>				
<b>Investive Gebarung</b>										
<b>SU 33</b>	<b>Summe Einzahlungen investive Gebarung</b>							<b>0,00</b>	<b>0,00</b>	
<b>SU 34</b>	<b>Summe Auszahlungen investive Gebarung</b>							<b>0,00</b>	<b>0,00</b>	
<b>SA2</b>	<b>Saldo (2) Geldfluss aus der Investiven Gebarung (33 - 34)</b>							<b>0,00</b>	<b>0,00</b>	
<b>SA3</b>	<b>Saldo (3) Nettofinanzierungssaldo (Saldo 1 + Saldo 2)</b>							<b>-4.100,00</b>	<b>-8.100,00</b>	
<b>Finanzierungstätigkeit</b>										
<b>SU 35</b>	<b>Summe Einzahlungen aus der Finanzierungstätigkeit</b>							<b>0,00</b>	<b>0,00</b>	
<b>SU 36</b>	<b>Summe Auszahlungen aus der Finanzierungstätigkeit</b>							<b>0,00</b>	<b>0,00</b>	
<b>SA4</b>	<b>Saldo (4) Geldfluss aus der Finanzierungstätigkeit (35 - 36)</b>							<b>0,00</b>	<b>0,00</b>	
<b>SA5</b>	<b>Saldo (5) Geldfluss aus der voranschlagswirksamen Gebarung (Saldo 3 + Saldo 4)</b>							<b>-4.100,00</b>	<b>-8.100,00</b>	
<b>03</b>	<b>Bauverwaltung</b>									
<b>031</b>	<b>Amt für Raumordnung und Raumplanung</b>									
<b>031000</b>	<b>Amt Für Raumordnung und Raumplanung</b>									
<b>Operative Gebarung</b>										
<b>SU 21 / 31</b>	<b>Summe Erträge / Einzahlungen operative Gebarung</b>				<b>0,00</b>	<b>0,00</b>		<b>0,00</b>	<b>0,00</b>	
1/031000-680000	Planmäßige Abschreibung	2226			11.100,00	9.700,00				
<b>SU 22 / 32</b>	<b>Summe Aufwendungen / Auszahlungen operative Gebarung</b>				<b>11.100,00</b>	<b>9.700,00</b>		<b>0,00</b>	<b>0,00</b>	
<b>SA 0 / SA 1</b>	<b>(0) Nettoergebnis (21 - 22) / (1) Geldfluss operative Gebarung (31 - 32)</b>				<b>-11.100,00</b>	<b>-9.700,00</b>		<b>0,00</b>	<b>0,00</b>	
<b>SU 23</b>	<b>Summe Haushaltsrücklagen</b>				<b>0,00</b>	<b>0,00</b>		<b>0,00</b>	<b>0,00</b>	
<b>SA00</b>	<b>Nettoergebnis nach Zuw./Entn. Haushaltsrücklagen (Saldo 0 +/- SU23)</b>				<b>-11.100,00</b>	<b>-9.700,00</b>				
<b>Investive Gebarung</b>										
<b>SU 33</b>	<b>Summe Einzahlungen investive Gebarung</b>							<b>0,00</b>	<b>0,00</b>	
1/031000-070000	Flächenwidmungsplan		3411	42				15.000,00	15.000,00	
<b>SU 34</b>	<b>Summe Auszahlungen investive Gebarung</b>							<b>15.000,00</b>	<b>15.000,00</b>	
<b>SA2</b>	<b>Saldo (2) Geldfluss aus der Investiven Gebarung (33 - 34)</b>							<b>-15.000,00</b>	<b>-15.000,00</b>	
<b>SA3</b>	<b>Saldo (3) Nettofinanzierungssaldo (Saldo 1 + Saldo 2)</b>							<b>-15.000,00</b>	<b>-15.000,00</b>	

	MVAG EH	MVAG FH	QU	Ergebnisvoranschlag			Finanzierungsvoranschlag		
				VA 2021	VA 2020	RA 2019	VA 2021	VA 2020	RA 2019
<b>Finanzierungstätigkeit</b>									
SU 35							0,00	0,00	
SU 36							0,00	0,00	
SA4							0,00	0,00	
SA5							-15.000,00	-15.000,00	
<b>06 Sonstige Maßnahmen</b>									
060									
060000									
<b>Operative Gebarung</b>									
SU 21 / 31				0,00	0,00		0,00	0,00	
1/060000-726000				19.400,00	19.500,00		19.400,00	19.500,00	
SU 22 / 32				19.400,00	19.500,00		19.400,00	19.500,00	
SA 0 / SA 1				-19.400,00	-19.500,00		-19.400,00	-19.500,00	
SU 23				0,00	0,00		0,00	0,00	
SA00				-19.400,00	-19.500,00				
<b>Investive Gebarung</b>									
SU 33							0,00	0,00	
SU 34							0,00	0,00	
SA2							0,00	0,00	
SA3							-19.400,00	-19.500,00	
<b>Finanzierungstätigkeit</b>									
SU 35							0,00	0,00	
SU 36							0,00	0,00	
SA4							0,00	0,00	
SA5							-19.400,00	-19.500,00	
<b>062 Ehrungen und Auszeichnungen</b>									
062000									
<b>Operative Gebarung</b>									
SU 21 / 31				0,00	0,00		0,00	0,00	
1/062000-728000				6.500,00	6.500,00		6.500,00	6.500,00	
SU 22 / 32				6.500,00	6.500,00		6.500,00	6.500,00	
SA 0 / SA 1				-6.500,00	-6.500,00		-6.500,00	-6.500,00	
SU 23				0,00	0,00		0,00	0,00	
SA00				-6.500,00	-6.500,00				

	MVAG EH	MVAG FH	QU	Ergebnisvoranschlag			Finanzierungsvoranschlag		
				VA 2021	VA 2020	RA 2019	VA 2021	VA 2020	RA 2019
<b>Investive Gebarung</b>									
SU 33							0,00	0,00	
SU 34							0,00	0,00	
SA2							0,00	0,00	
SA3							-6.500,00	-6.500,00	
<b>Finanzierungstätigkeit</b>									
SU 35							0,00	0,00	
SU 36							0,00	0,00	
SA4							0,00	0,00	
SA5							-6.500,00	-6.500,00	
<b>08 Pensionen (soweit nicht aufgeteilt)</b>									
<b>080 Pensionen (soweit nicht aufgeteilt)</b>									
<b>080000 Pensionen (Soweit nicht Aufgeteilt)</b>									
<b>Operative Gebarung</b>									
2/080000+868000		2124	3124	16	5.600,00	12.000,00	5.600,00	12.000,00	
SU 21 / 31					<b>5.600,00</b>	<b>12.000,00</b>	<b>5.600,00</b>	<b>12.000,00</b>	
1/080000-752000		2231	3231	26	64.000,00	44.000,00	64.000,00	44.000,00	
SU 22 / 32					<b>64.000,00</b>	<b>44.000,00</b>	<b>64.000,00</b>	<b>44.000,00</b>	
SA 0 / SA 1					<b>-58.400,00</b>	<b>-32.000,00</b>	<b>-58.400,00</b>	<b>-32.000,00</b>	
SU 23					0,00	0,00	0,00	0,00	
SA00					<b>-58.400,00</b>	<b>-32.000,00</b>			
<b>Investive Gebarung</b>									
SU 33							0,00	0,00	
SU 34							0,00	0,00	
SA2							0,00	0,00	
SA3							-58.400,00	-32.000,00	
<b>Finanzierungstätigkeit</b>									
SU 35							0,00	0,00	
SU 36							0,00	0,00	
SA4							0,00	0,00	
SA5							-58.400,00	-32.000,00	

	MVAG EH	MVAG FH	QU	Ergebnisvoranschlag		Finanzierungsvoranschlag		
				VA 2021	VA 2020	RA 2019	VA 2021	VA 2020
<b>09</b>	<b>Personalbetreuung</b>							
<b>091</b>	<b>Personalausbildung und Personalfortbildung</b>							
<b>091000</b>	<b>Personalausbildung und Personalfortbild.</b>							
<b>Operative Gebarung</b>								
<b>SU 21 / 31</b>	<b>Summe Erträge / Einzahlungen operative Gebarung</b>			<b>0,00</b>	<b>0,00</b>		<b>0,00</b>	<b>0,00</b>
1/091000-728000	Schulung der Bediensteten	2225	3225	24	4.000,00	4.000,00	4.000,00	4.000,00
<b>SU 22 / 32</b>	<b>Summe Aufwendungen / Auszahlungen operative Gebarung</b>			<b>4.000,00</b>	<b>4.000,00</b>		<b>4.000,00</b>	<b>4.000,00</b>
<b>SA 0 / SA 1</b>	<b>(0) Nettoergebnis (21 - 22) / (1) Geldfluss operative Gebarung (31 - 32)</b>			<b>-4.000,00</b>	<b>-4.000,00</b>		<b>-4.000,00</b>	<b>-4.000,00</b>
<b>SU 23</b>	<b>Summe Haushaltsrücklagen</b>			<b>0,00</b>	<b>0,00</b>		<b>0,00</b>	<b>0,00</b>
<b>SA00</b>	<b>Nettoergebnis nach Zuw./Entn. Haushaltsrücklagen (Saldo 0 +/- SU23)</b>			<b>-4.000,00</b>	<b>-4.000,00</b>			
<b>Investive Gebarung</b>								
<b>SU 33</b>	<b>Summe Einzahlungen investive Gebarung</b>						<b>0,00</b>	<b>0,00</b>
<b>SU 34</b>	<b>Summe Auszahlungen investive Gebarung</b>						<b>0,00</b>	<b>0,00</b>
<b>SA2</b>	<b>Saldo (2) Geldfluss aus der Investiven Gebarung (33 - 34)</b>						<b>0,00</b>	<b>0,00</b>
<b>SA3</b>	<b>Saldo (3) Nettofinanzierungssaldo (Saldo 1 + Saldo 2)</b>						<b>-4.000,00</b>	<b>-4.000,00</b>
<b>Finanzierungstätigkeit</b>								
<b>SU 35</b>	<b>Summe Einzahlungen aus der Finanzierungstätigkeit</b>						<b>0,00</b>	<b>0,00</b>
<b>SU 36</b>	<b>Summe Auszahlungen aus der Finanzierungstätigkeit</b>						<b>0,00</b>	<b>0,00</b>
<b>SA4</b>	<b>Saldo (4) Geldfluss aus der Finanzierungstätigkeit (35 - 36)</b>						<b>0,00</b>	<b>0,00</b>
<b>SA5</b>	<b>Saldo (5) Geldfluss aus der voranschlagswirksamen Gebarung (Saldo 3 + Saldo 4)</b>						<b>-4.000,00</b>	<b>-4.000,00</b>
<b>094</b>	<b>Gemeinschaftspflege</b>							
<b>094000</b>	<b>Gemeinschaftspflege</b>							
<b>Operative Gebarung</b>								
<b>SU 21 / 31</b>	<b>Summe Erträge / Einzahlungen operative Gebarung</b>			<b>0,00</b>	<b>0,00</b>		<b>0,00</b>	<b>0,00</b>
1/094000-729000	Personalbetreuung	2225	3225	24	3.000,00	3.000,00	3.000,00	3.000,00
<b>SU 22 / 32</b>	<b>Summe Aufwendungen / Auszahlungen operative Gebarung</b>			<b>3.000,00</b>	<b>3.000,00</b>		<b>3.000,00</b>	<b>3.000,00</b>
<b>SA 0 / SA 1</b>	<b>(0) Nettoergebnis (21 - 22) / (1) Geldfluss operative Gebarung (31 - 32)</b>			<b>-3.000,00</b>	<b>-3.000,00</b>		<b>-3.000,00</b>	<b>-3.000,00</b>
<b>SU 23</b>	<b>Summe Haushaltsrücklagen</b>			<b>0,00</b>	<b>0,00</b>		<b>0,00</b>	<b>0,00</b>
<b>SA00</b>	<b>Nettoergebnis nach Zuw./Entn. Haushaltsrücklagen (Saldo 0 +/- SU23)</b>			<b>-3.000,00</b>	<b>-3.000,00</b>			
<b>Investive Gebarung</b>								
<b>SU 33</b>	<b>Summe Einzahlungen investive Gebarung</b>						<b>0,00</b>	<b>0,00</b>
<b>SU 34</b>	<b>Summe Auszahlungen investive Gebarung</b>						<b>0,00</b>	<b>0,00</b>
<b>SA2</b>	<b>Saldo (2) Geldfluss aus der Investiven Gebarung (33 - 34)</b>						<b>0,00</b>	<b>0,00</b>
<b>SA3</b>	<b>Saldo (3) Nettofinanzierungssaldo (Saldo 1 + Saldo 2)</b>						<b>-3.000,00</b>	<b>-3.000,00</b>

	MVAG EH	MVAG FH	QU	Ergebnisvoranschlag			Finanzierungsvoranschlag		
				VA 2021	VA 2020	RA 2019	VA 2021	VA 2020	RA 2019
<b>Finanzierungstätigkeit</b>									
<b>SU 35</b>							0,00	0,00	
<b>SU 36</b>							0,00	0,00	
<b>SA4</b>							0,00	0,00	
<b>SA5</b>							-3.000,00	-3.000,00	

		MVAG EH	MVAG FH	QU	Ergebnisvoranschlag			Finanzierungsvoranschlag		
					VA 2021	VA 2020	RA 2019	VA 2021	VA 2020	RA 2019
<b>1 Öffentliche Ordnung und Sicherheit</b>										
<b>13</b>	<b>Sonderpolizei</b>									
<b>131</b>	<b>Bau- und Feuerpolizei</b>									
<b>131000</b>	<b>Bau- und Feuerpolizei</b>									
<b>Operative Gebarung</b>										
2/131000+816000	Ersatz der Sachverstaendigenhonorare	2114	3114	13	2.800,00	2.800,00		2.800,00	2.800,00	
<b>SU 21 / 31</b>	<b>Summe Erträge / Einzahlungen operative Gebarung</b>				<b>2.800,00</b>	<b>2.800,00</b>		<b>2.800,00</b>	<b>2.800,00</b>	
1/131000-640000	Sachverstaendigenhonorare	2222	3222	24	3.400,00	3.400,00		3.400,00	3.400,00	
<b>SU 22 / 32</b>	<b>Summe Aufwendungen / Auszahlungen operative Gebarung</b>				<b>3.400,00</b>	<b>3.400,00</b>		<b>3.400,00</b>	<b>3.400,00</b>	
<b>SA 0 / SA 1</b>	<b>(0) Nettoergebnis (21 - 22) / (1) Geldfluss operative Gebarung (31 - 32)</b>				<b>-600,00</b>	<b>-600,00</b>		<b>-600,00</b>	<b>-600,00</b>	
<b>SU 23</b>	<b>Summe Haushaltsrücklagen</b>				<b>0,00</b>	<b>0,00</b>		<b>0,00</b>	<b>0,00</b>	
<b>SA00</b>	<b>Nettoergebnis nach Zuw./Entn. Haushaltsrücklagen (Saldo 0 +/- SU23)</b>				<b>-600,00</b>	<b>-600,00</b>				
<b>Investive Gebarung</b>										
<b>SU 33</b>	<b>Summe Einzahlungen investive Gebarung</b>							<b>0,00</b>	<b>0,00</b>	
<b>SU 34</b>	<b>Summe Auszahlungen investive Gebarung</b>							<b>0,00</b>	<b>0,00</b>	
<b>SA2</b>	<b>Saldo (2) Geldfluss aus der Investiven Gebarung (33 - 34)</b>							<b>0,00</b>	<b>0,00</b>	
<b>SA3</b>	<b>Saldo (3) Nettofinanzierungssaldo (Saldo 1 + Saldo 2)</b>							<b>-600,00</b>	<b>-600,00</b>	
<b>Finanzierungstätigkeit</b>										
<b>SU 35</b>	<b>Summe Einzahlungen aus der Finanzierungstätigkeit</b>							<b>0,00</b>	<b>0,00</b>	
<b>SU 36</b>	<b>Summe Auszahlungen aus der Finanzierungstätigkeit</b>							<b>0,00</b>	<b>0,00</b>	
<b>SA4</b>	<b>Saldo (4) Geldfluss aus der Finanzierungstätigkeit (35 - 36)</b>							<b>0,00</b>	<b>0,00</b>	
<b>SA5</b>	<b>Saldo (5) Geldfluss aus der voranschlagswirksamen Gebarung (Saldo 3 + Saldo 4)</b>							<b>-600,00</b>	<b>-600,00</b>	
<b>133</b>	<b>Veterinärpolizei</b>									
<b>133000</b>	<b>Veterinärpolizei</b>									
<b>Operative Gebarung</b>										
2/133000+808000	Erlöse für Hundemarken	2116	3116	16	100,00	100,00		100,00	100,00	
<b>SU 21 / 31</b>	<b>Summe Erträge / Einzahlungen operative Gebarung</b>				<b>100,00</b>	<b>100,00</b>		<b>100,00</b>	<b>100,00</b>	
1/133000-413000	Hundemarken	2221	3221	23	100,00	100,00		100,00	100,00	
<b>SU 22 / 32</b>	<b>Summe Aufwendungen / Auszahlungen operative Gebarung</b>				<b>100,00</b>	<b>100,00</b>		<b>100,00</b>	<b>100,00</b>	
<b>SA 0 / SA 1</b>	<b>(0) Nettoergebnis (21 - 22) / (1) Geldfluss operative Gebarung (31 - 32)</b>				<b>0,00</b>	<b>0,00</b>		<b>0,00</b>	<b>0,00</b>	
<b>SU 23</b>	<b>Summe Haushaltsrücklagen</b>				<b>0,00</b>	<b>0,00</b>		<b>0,00</b>	<b>0,00</b>	
<b>SA00</b>	<b>Nettoergebnis nach Zuw./Entn. Haushaltsrücklagen (Saldo 0 +/- SU23)</b>				<b>0,00</b>	<b>0,00</b>				
<b>Investive Gebarung</b>										
<b>SU 33</b>	<b>Summe Einzahlungen investive Gebarung</b>							<b>0,00</b>	<b>0,00</b>	
<b>SU 34</b>	<b>Summe Auszahlungen investive Gebarung</b>							<b>0,00</b>	<b>0,00</b>	

	MVAG EH	MVAG FH	QU	Ergebnisvoranschlag			Finanzierungsvoranschlag		
				VA 2021	VA 2020	RA 2019	VA 2021	VA 2020	RA 2019
SA2							0,00	0,00	
SA3							0,00	0,00	
<b>Finanzierungstätigkeit</b>									
SU 35							0,00	0,00	
SU 36							0,00	0,00	
SA4							0,00	0,00	
SA5							0,00	0,00	
<b>16 Feuerwehrwesen</b>									
<b>163 Freiwillige Feuerwehren</b>									
<b>163000 Freiwillige Feuerwehr</b>									
<b>Operative Gebarung</b>									
SU 21 / 31				0,00	0,00		0,00	0,00	
1/163000-754000				6.600,00	6.600,00		6.600,00	6.600,00	
SU 22 / 32				6.600,00	6.600,00		6.600,00	6.600,00	
SA 0 / SA 1				-6.600,00	-6.600,00		-6.600,00	-6.600,00	
SU 23				0,00	0,00		0,00	0,00	
SA00				-6.600,00	-6.600,00				
<b>Investive Gebarung</b>									
SU 33							0,00	0,00	
SU 34							0,00	0,00	
SA2							0,00	0,00	
SA3							-6.600,00	-6.600,00	
<b>Finanzierungstätigkeit</b>									
SU 35							0,00	0,00	
SU 36							0,00	0,00	
SA4							0,00	0,00	
SA5							-6.600,00	-6.600,00	
<b>164 Förderung der Brandbekämpfung und Brandverhütung</b>									
<b>164000 Förderung d.Brandbek.u.Brandverh.</b>									
<b>Operative Gebarung</b>									
SU 21 / 31				0,00	0,00		0,00	0,00	
1/164000-650000				400,00	600,00		400,00	600,00	
1/164000-670000				700,00	700,00		700,00	700,00	
1/164000-729100				1.500,00	1.800,00		1.500,00	1.800,00	

		MVAG			Ergebnisvoranschlag		Finanzierungsvoranschlag			
		EH	FH	QU	VA 2021	VA 2020	RA 2019	VA 2021	VA 2020	RA 2019
1/164000-757000	Beitrag Bezirksalarmierung	2234	3234	27	1.000,00	1.000,00		1.000,00	1.000,00	
<b>SU 22 / 32</b>	<b>Summe Aufwendungen / Auszahlungen operative Gebarung</b>				<b>3.600,00</b>	<b>4.100,00</b>		<b>3.600,00</b>	<b>4.100,00</b>	
<b>SA 0 / SA 1</b>	<b>(0) Nettoergebnis (21 - 22) / (1) Geldfluss operative Gebarung (31 - 32)</b>				<b>-3.600,00</b>	<b>-4.100,00</b>		<b>-3.600,00</b>	<b>-4.100,00</b>	
<b>SU 23</b>	<b>Summe Haushaltsrücklagen</b>				<b>0,00</b>	<b>0,00</b>		<b>0,00</b>	<b>0,00</b>	
<b>SA00</b>	<b>Nettoergebnis nach Zuw./Entn. Haushaltsrücklagen (Saldo 0 +/- SU23)</b>				<b>-3.600,00</b>	<b>-4.100,00</b>				
<b>Investive Gebarung</b>										
<b>SU 33</b>	<b>Summe Einzahlungen investive Gebarung</b>							<b>0,00</b>	<b>0,00</b>	
<b>SU 34</b>	<b>Summe Auszahlungen investive Gebarung</b>							<b>0,00</b>	<b>0,00</b>	
<b>SA2</b>	<b>Saldo (2) Geldfluss aus der Investiven Gebarung (33 - 34)</b>							<b>0,00</b>	<b>0,00</b>	
<b>SA3</b>	<b>Saldo (3) Nettofinanzierungssaldo (Saldo 1 + Saldo 2)</b>							<b>-3.600,00</b>	<b>-4.100,00</b>	
<b>Finanzierungstätigkeit</b>										
<b>SU 35</b>	<b>Summe Einzahlungen aus der Finanzierungstätigkeit</b>							<b>0,00</b>	<b>0,00</b>	
1/164000-346000	Tilgung Darlehen		3614	65				5.600,00	5.600,00	
<b>SU 36</b>	<b>Summe Auszahlungen aus der Finanzierungstätigkeit</b>							<b>5.600,00</b>	<b>5.600,00</b>	
<b>SA4</b>	<b>Saldo (4) Geldfluss aus der Finanzierungstätigkeit (35 - 36)</b>							<b>-5.600,00</b>	<b>-5.600,00</b>	
<b>SA5</b>	<b>Saldo (5) Geldfluss aus der voranschlagswirksamen Gebarung (Saldo 3 + Saldo 4)</b>							<b>-9.200,00</b>	<b>-9.700,00</b>	
<b>18</b>	<b>Landesverteidigung</b>									
<b>180</b>	<b>Zivilschutz</b>									
<b>180000</b>	<b>Zivilschutz</b>									
<b>Operative Gebarung</b>										
<b>SU 21 / 31</b>	<b>Summe Erträge / Einzahlungen operative Gebarung</b>				<b>0,00</b>	<b>0,00</b>		<b>0,00</b>	<b>0,00</b>	
1/180000-726000	Mitgliedsbeitrag - Zivilschutz	2225	3225	24	500,00	500,00		500,00	500,00	
<b>SU 22 / 32</b>	<b>Summe Aufwendungen / Auszahlungen operative Gebarung</b>				<b>500,00</b>	<b>500,00</b>		<b>500,00</b>	<b>500,00</b>	
<b>SA 0 / SA 1</b>	<b>(0) Nettoergebnis (21 - 22) / (1) Geldfluss operative Gebarung (31 - 32)</b>				<b>-500,00</b>	<b>-500,00</b>		<b>-500,00</b>	<b>-500,00</b>	
<b>SU 23</b>	<b>Summe Haushaltsrücklagen</b>				<b>0,00</b>	<b>0,00</b>		<b>0,00</b>	<b>0,00</b>	
<b>SA00</b>	<b>Nettoergebnis nach Zuw./Entn. Haushaltsrücklagen (Saldo 0 +/- SU23)</b>				<b>-500,00</b>	<b>-500,00</b>				
<b>Investive Gebarung</b>										
<b>SU 33</b>	<b>Summe Einzahlungen investive Gebarung</b>							<b>0,00</b>	<b>0,00</b>	
<b>SU 34</b>	<b>Summe Auszahlungen investive Gebarung</b>							<b>0,00</b>	<b>0,00</b>	
<b>SA2</b>	<b>Saldo (2) Geldfluss aus der Investiven Gebarung (33 - 34)</b>							<b>0,00</b>	<b>0,00</b>	
<b>SA3</b>	<b>Saldo (3) Nettofinanzierungssaldo (Saldo 1 + Saldo 2)</b>							<b>-500,00</b>	<b>-500,00</b>	
<b>Finanzierungstätigkeit</b>										
<b>SU 35</b>	<b>Summe Einzahlungen aus der Finanzierungstätigkeit</b>							<b>0,00</b>	<b>0,00</b>	
<b>SU 36</b>	<b>Summe Auszahlungen aus der Finanzierungstätigkeit</b>							<b>0,00</b>	<b>0,00</b>	
<b>SA4</b>	<b>Saldo (4) Geldfluss aus der Finanzierungstätigkeit (35 - 36)</b>							<b>0,00</b>	<b>0,00</b>	



	MVAG EH	MVAG FH	QU	Ergebnisvoranschlag			Finanzierungsvoranschlag		
				VA 2021	VA 2020	RA 2019	VA 2021	VA 2020	RA 2019
<b>SA5</b>									
	Saldo (5) Geldfluss aus der voranschlagswirksamen Gebarung (Saldo 3 + Saldo 4)						-500,00	-500,00	

		MVAG	MVAG	QU	Ergebnisvoranschlag			Finanzierungsvoranschlag		
		EH	FH		VA 2021	VA 2020	RA 2019	VA 2021	VA 2020	RA 2019
<b>2 Unterricht, Erziehung, Sport und Wissenschaft</b>										
<b>21</b>	<b>Allgemeinbildender Unterricht</b>									
<b>211</b>	<b>Volksschulen</b>									
<b>211000</b>	<b>Volksschule</b>									
<b>Operative Gebarung</b>										
2/211000+810100	Schülerbetreuung	2114	3114	13	14.000,00	9.000,00		14.000,00	9.000,00	
2/211000+813000	Erträge aus der Auflösung von Investitionszuschüssen (Kapitaltransfers)	2127			6.100,00	6.800,00				
2/211000+816100	Personalkostenersatz	2114	3114	13	9.000,00	9.000,00		9.000,00	9.000,00	
2/211000+829100	Schadenersatzleistungen	2116	3116	18	100,00	100,00		100,00	100,00	
6/211000+829910	Sonstige Erträge (Zuführung)	2116	3116	18		48.800,00			48.800,00	
2/211000+861100	Zinszuschuss Schulbaufonds	2121	3121	15	12.500,00	14.600,00		12.500,00	14.600,00	
<b>SU 21 / 31</b>	<b>Summe Erträge / Einzahlungen operative Gebarung</b>				<b>41.700,00</b>	<b>88.300,00</b>		<b>35.600,00</b>	<b>81.500,00</b>	
1/211000-400000	Lernbehelfe	2221	3221	23	4.000,00	4.000,00		4.000,00	4.000,00	
1/211000-400100	Lernbehelfe Nachmittagsbetreuung	2221	3221	23	1.000,00	1.500,00		1.000,00	1.500,00	
1/211000-451000	Beheizung	2221	3221	23	7.500,00	7.500,00		7.500,00	7.500,00	
1/211000-454000	Reinigungsmittel	2221	3221	23	3.000,00	4.900,00		3.000,00	4.900,00	
1/211000-456000	Schreib-, Zeichen- u. sonst. Bueromittel	2221	3221	23	400,00	400,00		400,00	400,00	
1/211000-457000	Druckwerke	2221	3221	23	300,00	300,00		300,00	300,00	
1/211000-511000	Bezüge für Vb der Besoldungsgruppe II	2211	3211	20	52.300,00	56.000,00		52.300,00	56.000,00	
1/211000-511100	Personalkosten Gemeindearbeiter	2211	3211	20	5.000,00	5.000,00		5.000,00	5.000,00	
1/211000-523000	Bezüge Arbeiter nicht ganzj. beschaef.	2211	3211	20	1.100,00	1.100,00		1.100,00	1.100,00	
1/211000-564000	Entschaed. f. Erstellg. Schulmatrik	2211	3211	20	600,00	600,00		600,00	600,00	
1/211000-569000	Sonstige Zulagen	2211	3211	20	200,00	200,00		200,00	200,00	
1/211000-580000	Dgb Ausgleichsfonds	2212	3212	20	1.500,00	1.800,00		1.500,00	1.800,00	
1/211000-582000	Sonst. Dgb zur sozialen Sicherheit	2212	3212	20	6.600,00	8.500,00		6.600,00	8.500,00	
1/211000-592000	Dotierung von Rückstellungen für Jubiläumszuwendungen	2214			500,00	300,00				
1/211000-600000	Strom Beleuchtung	2222	3222	24	5.500,00	5.500,00		5.500,00	5.500,00	
1/211000-614000	Instandhaltung von Gebaeuden	2224	3224	24	1.000,00	1.000,00		1.000,00	1.000,00	
1/211000-618000	Instandhaltung von sonst. Anlagen	2224	3224	24	2.500,00	2.500,00		2.500,00	2.500,00	
1/211000-619000	Instandhaltung von Sonderanlagen	2224	3224	24	1.500,00	1.500,00		1.500,00	1.500,00	
1/211000-630000	Porto	2222	3222	24	100,00	100,00		100,00	100,00	
1/211000-631000	Telefon	2222	3222	24	600,00	600,00		600,00	600,00	
1/211000-670000	Versicherungen	2222	3222	24	4.800,00	4.800,00		4.800,00	4.800,00	
1/211000-680000	Planmäßige Abschreibung	2226			11.900,00	14.500,00				
1/211000-705000	Operating Leasing	2223	3223	24	82.600,00	93.000,00		82.600,00	93.000,00	
1/211000-711000	Oeffentliche Abgaben	2225	3225	24	3.800,00	3.800,00		3.800,00	3.800,00	

		MVAG			Ergebnisvoranschlag		Finanzierungsvoranschlag			
		EH	FH	QU	VA 2021	VA 2020	RA 2019	VA 2021	VA 2020	RA 2019
1/211000-723000	Repraesentationsausgaben	2225	3225	24	300,00	300,00		300,00	300,00	
1/211000-728000	Unterrichtsfilmbeitrag	2225	3225	24	1.200,00	1.200,00		1.200,00	1.200,00	
1/211000-729000	Sonstige Ausgaben	2225	3225	24	400,00	400,00		400,00	400,00	
1/211000-768000	Beistellung von Unterrichtsmaterial	2234	3234	27	5.500,00	7.900,00		5.500,00	7.900,00	
<b>SU 22 / 32</b>	<b>Summe Aufwendungen / Auszahlungen operative Gebarung</b>				<b>205.700,00</b>	<b>229.200,00</b>		<b>193.300,00</b>	<b>214.400,00</b>	
<b>SA 0 / SA 1</b>	<b>(0) Nettoergebnis (21 - 22) / (1) Geldfluss operative Gebarung (31 - 32)</b>				<b>-164.000,00</b>	<b>-140.900,00</b>		<b>-157.700,00</b>	<b>-132.900,00</b>	
<b>SU 23</b>	<b>Summe Haushaltsrücklagen</b>				<b>0,00</b>	<b>0,00</b>		<b>0,00</b>	<b>0,00</b>	
<b>SA00</b>	<b>Nettoergebnis nach Zuw./Entn. Haushaltsrücklagen (Saldo 0 +/- SU23)</b>				<b>-164.000,00</b>	<b>-140.900,00</b>				
<b>Investive Gebarung</b>										
2/211000+301000	Foerderung Lehrmittel		3331	33				400,00	400,00	
6/211000+301000	Kapitaltransfers von Ländern (Schul- u. KiGa-Fonds)		3331	33					16.200,00	
<b>SU 33</b>	<b>Summe Einzahlungen investive Gebarung</b>							<b>400,00</b>	<b>16.600,00</b>	
5/211000-010000	Gebäude und Bauten		3413	40					65.000,00	
1/211000-042000	Schulmoebel, Lehrmittel		3415	41				1.000,00	2.000,00	
1/211000-042100	Ankauf PC		3415	41				2.000,00	2.000,00	
<b>SU 34</b>	<b>Summe Auszahlungen investive Gebarung</b>							<b>3.000,00</b>	<b>69.000,00</b>	
<b>SA2</b>	<b>Saldo (2) Geldfluss aus der Investiven Gebarung (33 - 34)</b>							<b>-2.600,00</b>	<b>-52.400,00</b>	
<b>SA3</b>	<b>Saldo (3) Nettofinanzierungssaldo (Saldo 1 + Saldo 2)</b>							<b>-160.300,00</b>	<b>-185.300,00</b>	
<b>Finanzierungstätigkeit</b>										
<b>SU 35</b>	<b>Summe Einzahlungen aus der Finanzierungstätigkeit</b>							<b>0,00</b>	<b>0,00</b>	
<b>SU 36</b>	<b>Summe Auszahlungen aus der Finanzierungstätigkeit</b>							<b>0,00</b>	<b>0,00</b>	
<b>SA4</b>	<b>Saldo (4) Geldfluss aus der Finanzierungstätigkeit (35 - 36)</b>							<b>0,00</b>	<b>0,00</b>	
<b>SA5</b>	<b>Saldo (5) Geldfluss aus der voranschlagswirksamen Gebarung (Saldo 3 + Saldo 4)</b>							<b>-160.300,00</b>	<b>-185.300,00</b>	
<b>212</b>	<b>Hauptschulen</b>									
<b>212000</b>	<b>NÖ Mittelschule</b>									
<b>Operative Gebarung</b>										
2/212000+811000	Baurechtszins	2115	3115	14	7.900,00	7.900,00		7.900,00	7.900,00	
2/212000+813000	Erträge aus der Auflösung von Investitionszuschüssen (Kapitaltransfers)	2127			1.200,00	5.000,00				
2/212000+816000	Kostenbeiträge (Kostenersätze) Schulerhaltungsbeitrag	2114	3114	13	21.100,00	21.600,00		21.100,00	21.600,00	
2/212000+828100	Betriebskosten Rueckersatz MS	2116	3116	18	1.900,00	1.900,00		1.900,00	1.900,00	
2/212000+829000	Sonstige Einnahmen	2116	3116	18	100,00	100,00		100,00	100,00	
2/212000+829100	Schadenersatzleistungen	2116	3116	18	200,00	200,00		200,00	200,00	
2/212000+861100	Zinsenzuschuss Schulbaufonds	2121	3121	15	8.400,00	9.700,00		8.400,00	9.700,00	
<b>SU 21 / 31</b>	<b>Summe Erträge / Einzahlungen operative Gebarung</b>				<b>40.800,00</b>	<b>46.400,00</b>		<b>39.600,00</b>	<b>41.400,00</b>	
1/212000-400000	Lernbehelfe	2221	3221	23	4.100,00	4.100,00		4.100,00	4.100,00	

		MVAG	MVAG	QU	Ergebnisvoranschlag			Finanzierungsvoranschlag		
		EH	FH		VA 2021	VA 2020	RA 2019	VA 2021	VA 2020	RA 2019
1/212000-451000	Beheizung Gas	2221	3221	23	500,00	700,00		500,00	700,00	
1/212000-451100	Beheizung Fernwärme	2221	3221	23	19.000,00	19.000,00		19.000,00	19.000,00	
1/212000-454000	Reinigungsmittel	2221	3221	23	3.000,00	2.900,00		3.000,00	2.900,00	
1/212000-456000	Schreib-, Zeichen- u. sonst. Bueromittel	2221	3221	23	400,00	400,00		400,00	400,00	
1/212000-457000	Druckwerke	2221	3221	23	400,00	400,00		400,00	400,00	
1/212000-511000	Bezeuge für Vb der Besoldungsgruppe II	2211	3211	20	37.500,00	36.600,00		37.500,00	36.600,00	
1/212000-511100	Personalkosten Gemeindearbeiter	2211	3211	20	6.000,00	6.000,00		6.000,00	6.000,00	
1/212000-523000	Bezeuge Arbeiter nicht ganzj. beschaeft.	2211	3211	20	2.500,00	2.500,00		2.500,00	2.500,00	
1/212000-569000	Sonstige Zulagen	2211	3211	20	200,00	500,00		200,00	500,00	
1/212000-580000	Dgb Ausgleichsfonds	2212	3212	20	1.600,00	1.600,00		1.600,00	1.600,00	
1/212000-582000	Sonst. Dgb zur sozialen Sicherheit	2212	3212	20	7.800,00	7.600,00		7.800,00	7.600,00	
1/212000-600000	Strom Beleuchtung	2222	3222	24	4.200,00	4.200,00		4.200,00	4.200,00	
1/212000-614000	Instandhaltung von Gebaeuden	2224	3224	24	1.500,00	1.700,00		1.500,00	1.700,00	
1/212000-618000	Instandhaltung von sonst. Anlagen	2224	3224	24	2.000,00	2.000,00		2.000,00	2.000,00	
1/212000-619000	Instandhaltung von Sonderanlagen	2224	3224	24	5.500,00	5.500,00		5.500,00	5.500,00	
1/212000-630000	Porto	2222	3222	24	100,00	100,00		100,00	100,00	
1/212000-631000	Telefon, Internet	2222	3222	24	1.000,00	1.000,00		1.000,00	1.000,00	
1/212000-670000	Versicherungen	2222	3222	24	5.400,00	5.400,00		5.400,00	5.400,00	
1/212000-680000	Planmäßige Abschreibung	2226			41.800,00	52.000,00				
1/212000-700000	Miete Sporthalle	2223	3223	24	15.000,00	16.200,00		15.000,00	16.200,00	
1/212000-705000	Operating Leasing	2223	3223	24	27.600,00	31.000,00		27.600,00	31.000,00	
1/212000-711000	Oeffentliche Abgaben	2225	3225	24	12.800,00	13.000,00		12.800,00	13.000,00	
1/212000-723000	Repraesentationsausgaben	2225	3225	24	600,00	600,00		600,00	600,00	
1/212000-725000	Lehrer- und Schuelerbuecherei	2225	3225	24	1.400,00	1.400,00		1.400,00	1.400,00	
1/212000-728000	Unterrichtsfilmbeitrag	2225	3225	24	900,00	800,00		900,00	800,00	
1/212000-729000	Sonstige Ausgaben	2225	3225	24	1.300,00	3.500,00		1.300,00	3.500,00	
1/212000-768000	Beistellung von Unterrichtsmaterial	2234	3234	27	5.200,00	8.200,00		5.200,00	8.200,00	
<b>SU 22 / 32</b>	<b>Summe Aufwendungen / Auszahlungen operative Gebarung</b>				<b>209.300,00</b>	<b>228.900,00</b>		<b>167.500,00</b>	<b>176.900,00</b>	
<b>SA 0 / SA 1</b>	<b>(0) Nettoergebnis (21 - 22) / (1) Geldfluss operative Gebarung (31 - 32)</b>				<b>-168.500,00</b>	<b>-182.500,00</b>		<b>-127.900,00</b>	<b>-135.500,00</b>	
<b>SU 23</b>	<b>Summe Haushaltsrücklagen</b>				<b>0,00</b>	<b>0,00</b>		<b>0,00</b>	<b>0,00</b>	
<b>SA00</b>	<b>Nettoergebnis nach Zuw./Entn. Haushaltsrücklagen (Saldo 0 +/- SU23)</b>				<b>-168.500,00</b>	<b>-182.500,00</b>				
<b>Investive Gebarung</b>										
2/212000+301000	Foerd. Lehrmittel Schul-KG-Fonds		3331	33				400,00	400,00	
<b>SU 33</b>	<b>Summe Einzahlungen investive Gebarung</b>							<b>400,00</b>	<b>400,00</b>	
1/212000-042000	Schulmoebel, Lehrmittel		3415	41				1.000,00	1.000,00	
1/212000-042100	Ankauf PC		3415	41				2.000,00	2.000,00	
<b>SU 34</b>	<b>Summe Auszahlungen investive Gebarung</b>							<b>3.000,00</b>	<b>3.000,00</b>	
<b>SA2</b>	<b>Saldo (2) Geldfluss aus der Investiven Gebarung (33 - 34)</b>							<b>-2.600,00</b>	<b>-2.600,00</b>	
<b>SA3</b>	<b>Saldo (3) Nettofinanzierungssaldo (Saldo 1 + Saldo 2)</b>							<b>-130.500,00</b>	<b>-138.100,00</b>	

	MVAG EH	MVAG FH	QU	Ergebnisvoranschlag			Finanzierungsvoranschlag		
				VA 2021	VA 2020	RA 2019	VA 2021	VA 2020	RA 2019
<b>Finanzierungstätigkeit</b>									
<b>SU 35</b>	<b>Summe Einzahlungen aus der Finanzierungstätigkeit</b>						<b>0,00</b>	<b>0,00</b>	
1/212000-344100							1.000,00	1.000,00	
<b>SU 36</b>	<b>Summe Auszahlungen aus der Finanzierungstätigkeit</b>						<b>1.000,00</b>	<b>1.000,00</b>	
<b>SA4</b>	<b>Saldo (4) Geldfluss aus der Finanzierungstätigkeit (35 – 36)</b>						<b>-1.000,00</b>	<b>-1.000,00</b>	
<b>SA5</b>	<b>Saldo (5) Geldfluss aus der voranschlagswirksamen Gebarung (Saldo 3 + Saldo 4)</b>						<b>-131.500,00</b>	<b>-139.100,00</b>	
<b>213</b>	<b>Sonderschulen</b>								
<b>213000</b>	<b>Sonderschulen</b>								
<b>Operative Gebarung</b>									
<b>SU 21 / 31</b>	<b>Summe Erträge / Einzahlungen operative Gebarung</b>			<b>0,00</b>	<b>0,00</b>		<b>0,00</b>	<b>0,00</b>	
1/213000-752000				24.000,00	12.400,00		24.000,00	12.400,00	
<b>SU 22 / 32</b>	<b>Summe Aufwendungen / Auszahlungen operative Gebarung</b>			<b>24.000,00</b>	<b>12.400,00</b>		<b>24.000,00</b>	<b>12.400,00</b>	
<b>SA 0 / SA 1</b>	<b>(0) Nettoergebnis (21 - 22) / (1) Geldfluss operative Gebarung (31 – 32)</b>			<b>-24.000,00</b>	<b>-12.400,00</b>		<b>-24.000,00</b>	<b>-12.400,00</b>	
<b>SU 23</b>	<b>Summe Haushaltsrücklagen</b>			<b>0,00</b>	<b>0,00</b>		<b>0,00</b>	<b>0,00</b>	
<b>SA00</b>	<b>Nettoergebnis nach Zuw./Entn. Haushaltsrücklagen (Saldo 0 +/- SU23)</b>			<b>-24.000,00</b>	<b>-12.400,00</b>				
<b>Investive Gebarung</b>									
<b>SU 33</b>	<b>Summe Einzahlungen investive Gebarung</b>						<b>0,00</b>	<b>0,00</b>	
<b>SU 34</b>	<b>Summe Auszahlungen investive Gebarung</b>						<b>0,00</b>	<b>0,00</b>	
<b>SA2</b>	<b>Saldo (2) Geldfluss aus der Investiven Gebarung (33 – 34)</b>						<b>0,00</b>	<b>0,00</b>	
<b>SA3</b>	<b>Saldo (3) Nettofinanzierungssaldo (Saldo 1 + Saldo 2)</b>						<b>-24.000,00</b>	<b>-12.400,00</b>	
<b>Finanzierungstätigkeit</b>									
<b>SU 35</b>	<b>Summe Einzahlungen aus der Finanzierungstätigkeit</b>						<b>0,00</b>	<b>0,00</b>	
<b>SU 36</b>	<b>Summe Auszahlungen aus der Finanzierungstätigkeit</b>						<b>0,00</b>	<b>0,00</b>	
<b>SA4</b>	<b>Saldo (4) Geldfluss aus der Finanzierungstätigkeit (35 – 36)</b>						<b>0,00</b>	<b>0,00</b>	
<b>SA5</b>	<b>Saldo (5) Geldfluss aus der voranschlagswirksamen Gebarung (Saldo 3 + Saldo 4)</b>						<b>-24.000,00</b>	<b>-12.400,00</b>	
<b>214</b>	<b>Polytechnische Schulen</b>								
<b>214000</b>	<b>Schulen der Polytechn. Lehrgänge</b>								
<b>Operative Gebarung</b>									
<b>SU 21 / 31</b>	<b>Summe Erträge / Einzahlungen operative Gebarung</b>			<b>0,00</b>	<b>0,00</b>		<b>0,00</b>	<b>0,00</b>	
1/214000-752000				22.800,00	36.300,00		22.800,00	36.300,00	
<b>SU 22 / 32</b>	<b>Summe Aufwendungen / Auszahlungen operative Gebarung</b>			<b>22.800,00</b>	<b>36.300,00</b>		<b>22.800,00</b>	<b>36.300,00</b>	
<b>SA 0 / SA 1</b>	<b>(0) Nettoergebnis (21 - 22) / (1) Geldfluss operative Gebarung (31 – 32)</b>			<b>-22.800,00</b>	<b>-36.300,00</b>		<b>-22.800,00</b>	<b>-36.300,00</b>	
<b>SU 23</b>	<b>Summe Haushaltsrücklagen</b>			<b>0,00</b>	<b>0,00</b>		<b>0,00</b>	<b>0,00</b>	
<b>SA00</b>	<b>Nettoergebnis nach Zuw./Entn. Haushaltsrücklagen (Saldo 0 +/- SU23)</b>			<b>-22.800,00</b>	<b>-36.300,00</b>				

	MVAG EH	MVAG FH	QU	Ergebnisvoranschlag		Finanzierungsvoranschlag		
				VA 2021	VA 2020	RA 2019	VA 2021	VA 2020
<b>Investive Gebarung</b>								
SU 33							0,00	0,00
SU 34							0,00	0,00
SA2							0,00	0,00
SA3							-22.800,00	-36.300,00
<b>Finanzierungstätigkeit</b>								
SU 35							0,00	0,00
SU 36							0,00	0,00
SA4							0,00	0,00
SA5							-22.800,00	-36.300,00
<b>22</b>								
<b>220</b>								
<b>220000</b>								
<b>Operative Gebarung</b>								
SU 21 / 31				0,00	0,00		0,00	0,00
1/220000-729000		2225	3225	24	43.000,00	25.000,00	43.000,00	25.000,00
SU 22 / 32				43.000,00	25.000,00		43.000,00	25.000,00
SA 0 / SA 1				-43.000,00	-25.000,00		-43.000,00	-25.000,00
SU 23				0,00	0,00		0,00	0,00
SA00				-43.000,00	-25.000,00			
<b>Investive Gebarung</b>								
SU 33							0,00	0,00
SU 34							0,00	0,00
SA2							0,00	0,00
SA3							-43.000,00	-25.000,00
<b>Finanzierungstätigkeit</b>								
SU 35							0,00	0,00
SU 36							0,00	0,00
SA4							0,00	0,00
SA5							-43.000,00	-25.000,00

	MVAG EH	MVAG FH	QU	Ergebnisvoranschlag		Finanzierungsvoranschlag			
				VA 2021	VA 2020	RA 2019	VA 2021	VA 2020	RA 2019
<b>23</b>									
<b>232</b>									
<b>232000</b>									
<b>Operative Gebarung</b>									
<b>SU 21 / 31</b>				<b>0,00</b>	<b>0,00</b>		<b>0,00</b>	<b>0,00</b>	
1/232000-511000	2211	3211	20	2.000,00	2.000,00		2.000,00	2.000,00	
1/232000-580000	2212	3212	20	100,00	100,00		100,00	100,00	
1/232000-582000	2212	3212	20	500,00	600,00		500,00	600,00	
<b>SU 22 / 32</b>				<b>2.600,00</b>	<b>2.700,00</b>		<b>2.600,00</b>	<b>2.700,00</b>	
<b>SA 0 / SA 1</b>				<b>-2.600,00</b>	<b>-2.700,00</b>		<b>-2.600,00</b>	<b>-2.700,00</b>	
<b>SU 23</b>				<b>0,00</b>	<b>0,00</b>		<b>0,00</b>	<b>0,00</b>	
<b>SA00</b>				<b>-2.600,00</b>	<b>-2.700,00</b>				
<b>Investive Gebarung</b>									
<b>SU 33</b>							<b>0,00</b>	<b>0,00</b>	
<b>SU 34</b>							<b>0,00</b>	<b>0,00</b>	
<b>SA2</b>							<b>0,00</b>	<b>0,00</b>	
<b>SA3</b>							<b>-2.600,00</b>	<b>-2.700,00</b>	
<b>Finanzierungstätigkeit</b>									
<b>SU 35</b>							<b>0,00</b>	<b>0,00</b>	
<b>SU 36</b>							<b>0,00</b>	<b>0,00</b>	
<b>SA4</b>							<b>0,00</b>	<b>0,00</b>	
<b>SA5</b>							<b>-2.600,00</b>	<b>-2.700,00</b>	
<b>24</b>									
<b>240</b>									
<b>240000</b>									
<b>Operative Gebarung</b>									
2/240000+810000	2114	3114	13	18.100,00	11.000,00		18.100,00	11.000,00	
2/240000+810100	2114	3114	13	6.400,00	4.400,00		6.400,00	4.400,00	
2/240000+813000	2127			41.100,00	1.100,00				
2/240000+816100	2114	3114	13	9.600,00	9.900,00		9.600,00	9.900,00	
2/240000+817000	2117			2.900,00	1.300,00				
2/240000+828000	2116	3116	18	17.600,00	12.300,00		17.600,00	12.300,00	
2/240000+829000	2116	3116	18	100,00	100,00		100,00	100,00	

		MVAG	MVAG	QU	Ergebnisvoranschlag			Finanzierungsvoranschlag		
		EH	FH		VA 2021	VA 2020	RA 2019	VA 2021	VA 2020	RA 2019
2/240000+829100	Schadenersatzleistungen	2116	3116	18	100,00	100,00		100,00	100,00	
6/240000+829910	Sonstige Erträge (Zuführung)	2116	3116	18		43.200,00			43.200,00	
6/240000+829960	Sonstige Erträge Ausgleich Ist-Abgang Vorjahr	2116	3116	18		894.600,00			894.600,00	
2/240000+861100	Zinszuschuss des Landes	2121	3121	15	11.600,00	13.300,00		11.600,00	13.300,00	
2/240000+861200	Zinszuschuss Schul- und Kindergartenfonds	2121	3121	15	5.500,00	7.400,00		5.500,00	7.400,00	
<b>SU 21 / 31</b>	<b>Summe Erträge / Einzahlungen operative Gebarung</b>				<b>113.000,00</b>	<b>998.700,00</b>		<b>69.000,00</b>	<b>996.300,00</b>	
1/240000-400000	Lernbehelfe, Spiele	2221	3221	23	18.100,00	11.000,00		18.100,00	11.000,00	
1/240000-400100	Lernbehelfe TBE	2221	3221	23	600,00	600,00		600,00	600,00	
1/240000-451000	Beheizung	2221	3221	23	13.900,00	13.900,00		13.900,00	13.900,00	
1/240000-454000	Reinigungsmittel	2221	3221	23	3.000,00	3.000,00		3.000,00	3.000,00	
1/240000-456000	Schreib-, Zeichen- u. sonst. Büromaterial	2221	3221	23	300,00	300,00		300,00	300,00	
1/240000-459000	Sonstige Verbrauchsgüter	2221	3221	23	300,00	300,00		300,00	300,00	
1/240000-511000	Bezüge VB II	2211	3211	20	210.000,00	246.000,00		210.000,00	246.000,00	
1/240000-511100	Personalkosten Gemeindearbeiter	2211	3211	20	4.500,00	4.500,00		4.500,00	4.500,00	
1/240000-511200	Personalkosten TBE Leitung	2211	3211	20	50.000,00	50.000,00		50.000,00	50.000,00	
1/240000-523000	Bezüge Arbeiter nicht gj. besch.	2211	3211	20	8.500,00	8.500,00		8.500,00	8.500,00	
1/240000-566000	Dienstjubiläum	2212	3212	20	2.900,00	2.500,00		2.900,00	2.500,00	
1/240000-569000	Sonstige Zulagen	2211	3211	20	900,00	900,00		900,00	900,00	
1/240000-580000	DGB Ausgleichsfonds	2212	3212	20	9.100,00	8.900,00		9.100,00	8.900,00	
1/240000-582000	Sonst. Dgb zur sozialen Sicherheit	2212	3212	20	50.000,00	50.000,00		50.000,00	50.000,00	
1/240000-591000	Dotierung von Rückstellungen für Abfertigungen	2214			1.400,00	2.400,00				
1/240000-592000	Dotierung von Rückstellungen für Jubiläumszuwendungen	2214			1.500,00					
1/240000-600000	Strom Beleuchtung	2222	3222	24	4.300,00	3.700,00		4.300,00	3.700,00	
1/240000-614000	Instandhaltung von Gebäuden	2224	3224	24	1.500,00	1.000,00		1.500,00	1.000,00	
1/240000-618000	Instandhaltung von sonst. Anlagen	2224	3224	24	5.000,00	5.000,00		5.000,00	5.000,00	
1/240000-621000	Sonstige Transporte	2222	3222	24	41.000,00	32.900,00		41.000,00	32.900,00	
1/240000-631000	Telefon	2222	3222	24	1.600,00	1.600,00		1.600,00	1.600,00	
1/240000-640000	Steuerberatungskosten	2222	3222	24	400,00	400,00		400,00	400,00	
1/240000-650000	Kreditzinsen	2241	3241	25	23.800,00	48.400,00		23.800,00	48.400,00	
1/240000-670000	Versicherungen	2222	3222	24	3.500,00	3.900,00		3.500,00	3.900,00	
1/240000-680000	Planmäßige Abschreibung	2226			85.300,00	81.600,00				
1/240000-711000	Steuern und Abgaben	2225	3225	24	3.500,00	3.500,00		3.500,00	3.500,00	
1/240000-728000	Schulungskosten und Grundausbildung	2225	3225	24	500,00	500,00		500,00	500,00	
1/240000-729100	Sonst. Ausgaben, Spielplatz	2225	3225	24	300,00	300,00		300,00	300,00	
1/240000-729700	Integrationsgeld	2225	3225	24	100,00	100,00		100,00	100,00	



		MVAG			Ergebnisvoranschlag			Finanzierungsvoranschlag		
		EH	FH	QU	VA 2021	VA 2020	RA 2019	VA 2021	VA 2020	RA 2019
5/240000-729960	Sonstige Aufwendungen Ist-Abgang Vorjahr	2225	3225	24		894.600,00		894.600,00		
<b>SU 22 / 32</b>	<b>Summe Aufwendungen / Auszahlungen operative Gebarung</b>				<b>545.800,00</b>	<b>1.480.300,00</b>		<b>457.600,00</b>	<b>1.396.300,00</b>	
<b>SA 0 / SA 1</b>	<b>(0) Nettoergebnis (21 - 22) / (1) Geldfluss operative Gebarung (31 - 32)</b>				<b>-432.800,00</b>	<b>-481.600,00</b>		<b>-388.600,00</b>	<b>-400.000,00</b>	
<b>SU 23</b>	<b>Summe Haushaltsrücklagen</b>				<b>0,00</b>	<b>0,00</b>		<b>0,00</b>	<b>0,00</b>	
<b>SA00</b>	<b>Nettoergebnis nach Zuw./Entn. Haushaltsrücklagen (Saldo 0 +/- SU23)</b>				<b>-432.800,00</b>	<b>-481.600,00</b>				
<b>Investive Gebarung</b>										
6/240000+301000	Kapitaltransfers von Ländern, Landesfonds und Landeskammern		3331	33				1.011.500,00		
6/240000+301001	Kapitaltransfers von Ländern (Förd. PV-Anlage)		3331	33				1.200,00		
6/240000+309000	Kapitaltransfers von der Europäischen Union		3335	33				988.700,00		
<b>SU 33</b>	<b>Summe Einzahlungen investive Gebarung</b>							<b>0,00</b>	<b>2.001.400,00</b>	
5/240000-010000	Zubau Kindergarten		3413	40					50.000,00	
1/240000-042000	Betriebsausstattung		3415	41				1.000,00	1.000,00	
<b>SU 34</b>	<b>Summe Auszahlungen investive Gebarung</b>							<b>1.000,00</b>	<b>51.000,00</b>	
<b>SA2</b>	<b>Saldo (2) Geldfluss aus der Investiven Gebarung (33 - 34)</b>							<b>-1.000,00</b>	<b>1.950.400,00</b>	
<b>SA3</b>	<b>Saldo (3) Nettofinanzierungssaldo (Saldo 1 + Saldo 2)</b>							<b>-389.600,00</b>	<b>1.550.400,00</b>	
<b>Finanzierungstätigkeit</b>										
<b>SU 35</b>	<b>Summe Einzahlungen aus der Finanzierungstätigkeit</b>							<b>0,00</b>	<b>0,00</b>	
1/240000-346000	Tilgung Darlehen		3614	65				90.500,00	90.500,00	
5/240000-346000	Tilgung Darlehen		3614	65					1.100.000,00	
<b>SU 36</b>	<b>Summe Auszahlungen aus der Finanzierungstätigkeit</b>							<b>90.500,00</b>	<b>1.190.500,00</b>	
<b>SA4</b>	<b>Saldo (4) Geldfluss aus der Finanzierungstätigkeit (35 - 36)</b>							<b>-90.500,00</b>	<b>-1.190.500,00</b>	
<b>SA5</b>	<b>Saldo (5) Geldfluss aus der voranschlagswirksamen Gebarung (Saldo 3 + Saldo 4)</b>							<b>-480.100,00</b>	<b>359.900,00</b>	
<b>26 Sport und außerschulische Leibeserziehung</b>										
<b>262</b>	<b>Sportplätze</b>									
<b>262000</b>	<b>Sportplätze</b>									
<b>Operative Gebarung</b>										
<b>SU 21 / 31</b>	<b>Summe Erträge / Einzahlungen operative Gebarung</b>				<b>0,00</b>	<b>0,00</b>		<b>0,00</b>	<b>0,00</b>	
1/262000-680000	Planmäßige Abschreibung	2226			7.700,00	8.000,00				
<b>SU 22 / 32</b>	<b>Summe Aufwendungen / Auszahlungen operative Gebarung</b>				<b>7.700,00</b>	<b>8.000,00</b>		<b>0,00</b>	<b>0,00</b>	
<b>SA 0 / SA 1</b>	<b>(0) Nettoergebnis (21 - 22) / (1) Geldfluss operative Gebarung (31 - 32)</b>				<b>-7.700,00</b>	<b>-8.000,00</b>		<b>0,00</b>	<b>0,00</b>	
<b>SU 23</b>	<b>Summe Haushaltsrücklagen</b>				<b>0,00</b>	<b>0,00</b>		<b>0,00</b>	<b>0,00</b>	
<b>SA00</b>	<b>Nettoergebnis nach Zuw./Entn. Haushaltsrücklagen (Saldo 0 +/- SU23)</b>				<b>-7.700,00</b>	<b>-8.000,00</b>				

	MVAG EH	MVAG FH	QU	Ergebnisvoranschlag			Finanzierungsvoranschlag		
				VA 2021	VA 2020	RA 2019	VA 2021	VA 2020	RA 2019
<b>Investive Gebarung</b>									
SU 33							0,00	0,00	
SU 34							0,00	0,00	
SA2							0,00	0,00	
SA3							0,00	0,00	
<b>Finanzierungstätigkeit</b>									
SU 35							0,00	0,00	
SU 36							0,00	0,00	
SA4							0,00	0,00	
SA5							0,00	0,00	
263									
263000									
<b>Operative Gebarung</b>									
2/263000+811000	Miete Sporthalle	2115	3115	14	19.000,00	15.300,00	19.000,00	15.300,00	
<b>SU 21 / 31</b>	<b>Summe Erträge / Einzahlungen operative Gebarung</b>				<b>19.000,00</b>	<b>15.300,00</b>	<b>19.000,00</b>	<b>15.300,00</b>	
1/263000-451000	Beheizung Sporthalle	2221	3221	23	4.200,00	4.200,00	4.200,00	4.200,00	
1/263000-454000	Reinigungsmittel Sporthalle	2221	3221	23	500,00	500,00	500,00	500,00	
1/263000-511000	Bezüge für Vb der Besoldungsgruppe II	2211	3211	20	11.800,00	11.500,00	11.800,00	11.500,00	
1/263000-569000	Sonstige Zulagen	2211	3211	20	200,00	200,00	200,00	200,00	
1/263000-580000	Dgb Ausgleichsfonds	2212	3212	20	300,00	300,00	300,00	300,00	
1/263000-582000	Sonst. Dgb zur sozialen Sicherheit	2212	3212	20	2.400,00	2.300,00	2.400,00	2.300,00	
1/263000-600000	Strom Beleuchtung Sporthalle	2222	3222	24	200,00	200,00	200,00	200,00	
1/263000-614000	Instandhaltung von Gebaeuden	2224	3224	24	1.500,00	2.000,00	1.500,00	2.000,00	
1/263000-640000	Rechts- und Beratungsaufwand	2222	3222	24	400,00	600,00	400,00	600,00	
1/263000-711000	Steuern und Abgaben Sporthalle	2225	3225	24	1.000,00	1.000,00	1.000,00	1.000,00	
1/263000-729000	Sonstige Aufwendungen	2225	3225	24	300,00	300,00	300,00	300,00	
<b>SU 22 / 32</b>	<b>Summe Aufwendungen / Auszahlungen operative Gebarung</b>				<b>22.800,00</b>	<b>23.100,00</b>	<b>22.800,00</b>	<b>23.100,00</b>	
<b>SA 0 / SA 1</b>	<b>(0) Nettoergebnis (21 - 22) / (1) Geldfluss operative Gebarung (31 - 32)</b>				<b>-3.800,00</b>	<b>-7.800,00</b>	<b>-3.800,00</b>	<b>-7.800,00</b>	
SU 23	Summe Haushaltsrücklagen				0,00	0,00	0,00	0,00	
SA00	Nettoergebnis nach Zuw./Entn. Haushaltsrücklagen (Saldo 0 +/- SU23)				-3.800,00	-7.800,00			
<b>Investive Gebarung</b>									
SU 33	Summe Einzahlungen investive Gebarung						0,00	0,00	
SU 34	Summe Auszahlungen investive Gebarung						0,00	0,00	
SA2	Saldo (2) Geldfluss aus der Investiven Gebarung (33 - 34)						0,00	0,00	
SA3	Saldo (3) Nettofinanzierungssaldo (Saldo 1 + Saldo 2)						-3.800,00	-7.800,00	
<b>Finanzierungstätigkeit</b>									
SU 35	Summe Einzahlungen aus der Finanzierungstätigkeit						0,00	0,00	

	MVAG EH	MVAG FH	QU	Ergebnisvoranschlag			Finanzierungsvoranschlag		
				VA 2021	VA 2020	RA 2019	VA 2021	VA 2020	RA 2019
<b>SU 36</b>							<b>0,00</b>	<b>0,00</b>	
<b>SA4</b>							<b>0,00</b>	<b>0,00</b>	
<b>SA5</b>							<b>-3.800,00</b>	<b>-7.800,00</b>	
<b>269</b>									
<b>269000</b>									
<b>Operative Gebarung</b>									
<b>SU 21 / 31</b>				<b>0,00</b>	<b>0,00</b>		<b>0,00</b>	<b>0,00</b>	
1/269000-757000		2234	3234	27	3.100,00	4.100,00	3.100,00	4.100,00	
<b>SU 22 / 32</b>				<b>3.100,00</b>	<b>4.100,00</b>		<b>3.100,00</b>	<b>4.100,00</b>	
<b>SA 0 / SA 1</b>				<b>-3.100,00</b>	<b>-4.100,00</b>		<b>-3.100,00</b>	<b>-4.100,00</b>	
<b>SU 23</b>				<b>0,00</b>	<b>0,00</b>		<b>0,00</b>	<b>0,00</b>	
<b>SA00</b>				<b>-3.100,00</b>	<b>-4.100,00</b>				
<b>Investive Gebarung</b>									
<b>SU 33</b>							<b>0,00</b>	<b>0,00</b>	
<b>SU 34</b>							<b>0,00</b>	<b>0,00</b>	
<b>SA2</b>							<b>0,00</b>	<b>0,00</b>	
<b>SA3</b>							<b>-3.100,00</b>	<b>-4.100,00</b>	
<b>Finanzierungstätigkeit</b>									
<b>SU 35</b>							<b>0,00</b>	<b>0,00</b>	
<b>SU 36</b>							<b>0,00</b>	<b>0,00</b>	
<b>SA4</b>							<b>0,00</b>	<b>0,00</b>	
<b>SA5</b>							<b>-3.100,00</b>	<b>-4.100,00</b>	
<b>27</b>									
<b>273</b>									
<b>273000</b>									
<b>Operative Gebarung</b>									
<b>SU 21 / 31</b>				<b>0,00</b>	<b>0,00</b>		<b>0,00</b>	<b>0,00</b>	
1/273000-451000		2221	3221	23	5.500,00	5.500,00	5.500,00	5.500,00	
1/273000-456000		2221	3221	23	100,00	100,00	100,00	100,00	
1/273000-600000		2222	3222	24	200,00	2.000,00	200,00	2.000,00	
1/273000-614000		2224	3224	24	200,00	200,00	200,00	200,00	
1/273000-631000		2222	3222	24	400,00	700,00	400,00	700,00	
1/273000-711000		2225	3225	24	2.000,00	2.000,00	2.000,00	2.000,00	
1/273000-725000		2225	3225	24	2.000,00	2.000,00	2.000,00	2.000,00	
<b>SU 22 / 32</b>					<b>10.400,00</b>	<b>12.500,00</b>	<b>10.400,00</b>	<b>12.500,00</b>	

	MVAG	MVAG	QU	Ergebnisvoranschlag			Finanzierungsvoranschlag			
				EH	FH	VA 2021	VA 2020	RA 2019	VA 2021	VA 2020
SA 0 / SA 1			(0) Nettoergebnis (21 - 22) / (1) Geldfluss operative Gebarung (31 – 32)			-10.400,00	-12.500,00		-10.400,00	-12.500,00
SU 23			Summe Haushaltsrücklagen			0,00	0,00		0,00	0,00
SA00			Nettoergebnis nach Zuw./Entn. Haushaltsrücklagen (Saldo 0 +/- SU23)			-10.400,00	-12.500,00			
<b>Investive Gebarung</b>										
SU 33			Summe Einzahlungen investive Gebarung						0,00	0,00
SU 34			Summe Auszahlungen investive Gebarung						0,00	0,00
SA2			Saldo (2) Geldfluss aus der Investiven Gebarung (33 – 34)						0,00	0,00
SA3			Saldo (3) Nettofinanzierungssaldo (Saldo 1 + Saldo 2)						-10.400,00	-12.500,00
<b>Finanzierungstätigkeit</b>										
SU 35			Summe Einzahlungen aus der Finanzierungstätigkeit						0,00	0,00
SU 36			Summe Auszahlungen aus der Finanzierungstätigkeit						0,00	0,00
SA4			Saldo (4) Geldfluss aus der Finanzierungstätigkeit (35 – 36)						0,00	0,00
SA5			Saldo (5) Geldfluss aus der voranschlagswirksamen Gebarung (Saldo 3 + Saldo 4)						-10.400,00	-12.500,00

	MVAG EH	MVAG FH	QU	Ergebnisvoranschlag		Finanzierungsvoranschlag		
				VA 2021	VA 2020	RA 2019	VA 2021	VA 2020
<b>3 Kunst, Kultur und Kultus</b>								
<b>32</b>	<b>Musik und darstellende Kunst</b>							
<b>320</b>	<b>Ausbildung in Musik und darstellender Kunst</b>							
<b>320000</b>	<b>ausbildung in Musik u. Darst. Kunst</b>							
<b>Operative Gebarung</b>								
2/320000+810000	Elternbeitraege Musikschule	2114	3114	13	76.500,00	65.100,00	76.500,00	65.100,00
2/320000+817000	Erträge aus der Auflösung von sonstigen Rückstellungen	2117				5.700,00		
2/320000+828000	Rueckersaetze von Ausgaben	2116	3116	18	200,00	300,00	200,00	300,00
2/320000+828100	Druckkostenbeitrag MS	2116	3116	18	1.300,00	1.300,00	1.300,00	1.300,00
2/320000+861100	Beitrag Land Niederoesterreich	2121	3121	15	96.500,00	96.500,00	96.500,00	96.500,00
<b>SU 21 / 31</b>	<b>Summe Erträge / Einzahlungen operative Gebarung</b>				<b>174.500,00</b>	<b>168.900,00</b>	<b>174.500,00</b>	<b>163.200,00</b>
1/320000-400000	Lernbehelfe	2221	3221	23	300,00	300,00	300,00	300,00
1/320000-456000	Bueromaterial Musikschule	2221	3221	23	200,00	200,00	200,00	200,00
1/320000-500000	Verwaltungskosten	2211	3211	20	7.500,00	7.500,00	7.500,00	7.500,00
1/320000-510000	Bezuege Musikschullehrer	2211	3211	20	185.700,00	184.000,00	185.700,00	184.000,00
1/320000-511200	Personalkosten Leasing	2211	3211	20	5.500,00	5.500,00	5.500,00	5.500,00
1/320000-566000	Dienstjubiläum	2212	3212	20		7.600,00		7.600,00
1/320000-569000	Reisegebuehren Musikschule	2211	3211	20	300,00	300,00	300,00	300,00
1/320000-580000	Dgb Ausgleichsfonds	2212	3212	20	7.500,00	8.200,00	7.500,00	8.200,00
1/320000-582000	Sonst Dgb zur sozialen Sicherheit	2212	3212	20	39.100,00	43.000,00	39.100,00	43.000,00
1/320000-591000	Dotierung von Rückstellungen für Abfertigungen	2214			3.700,00	4.000,00		
1/320000-592000	Dotierung von Rückstellungen für Jubiläumszuwendungen	2214			2.800,00			
1/320000-618000	Instandhaltung von sonstigen Anlagen	2224	3224	24	800,00	800,00	800,00	800,00
1/320000-631000	Telefon Musikschule	2222	3222	24	100,00	200,00	100,00	200,00
1/320000-680000	Planmäßige Abschreibung	2226			1.000,00	900,00		
1/320000-700000	Miete Musikschule	2223	3223	24	1.500,00	1.500,00	1.500,00	1.500,00
1/320000-723000	Repraesentationsausgaben Musikschule	2225	3225	24	300,00	300,00	300,00	300,00
1/320000-729000	Sonstige Ausgaben	2225	3225	24	200,00	600,00	200,00	600,00
1/320000-768000	Beistellung Unterrichtsmat	2234	3234	27	800,00	800,00	800,00	800,00
<b>SU 22 / 32</b>	<b>Summe Aufwendungen / Auszahlungen operative Gebarung</b>				<b>257.300,00</b>	<b>265.700,00</b>	<b>249.800,00</b>	<b>260.800,00</b>
<b>SA 0 / SA 1</b>	<b>(0) Nettoergebnis (21 - 22) / (1) Geldfluss operative Gebarung (31 - 32)</b>				<b>-82.800,00</b>	<b>-96.800,00</b>	<b>-75.300,00</b>	<b>-97.600,00</b>
<b>SU 23</b>	<b>Summe Haushaltsrücklagen</b>				<b>0,00</b>	<b>0,00</b>	<b>0,00</b>	<b>0,00</b>
<b>SA00</b>	<b>Nettoergebnis nach Zuw./Entn. Haushaltsrücklagen (Saldo 0 +/- SU23)</b>				<b>-82.800,00</b>	<b>-96.800,00</b>		
<b>Investive Gebarung</b>								
<b>SU 33</b>	<b>Summe Einzahlungen investive Gebarung</b>						<b>0,00</b>	<b>0,00</b>

		MVAG		QU	Ergebnisvoranschlag			Finanzierungsvoranschlag		
		EH	FH		VA 2021	VA 2020	RA 2019	VA 2021	VA 2020	RA 2019
1/320000-042200	Instrumente Musikschule		3415	41				2.800,00	2.800,00	
<b>SU 34</b>	<b>Summe Auszahlungen investive Gebarung</b>							<b>2.800,00</b>	<b>2.800,00</b>	
<b>SA2</b>	<b>Saldo (2) Geldfluss aus der Investiven Gebarung (33 – 34)</b>							<b>-2.800,00</b>	<b>-2.800,00</b>	
<b>SA3</b>	<b>Saldo (3) Nettofinanzierungssaldo (Saldo 1 + Saldo 2)</b>							<b>-78.100,00</b>	<b>-100.400,00</b>	
<b>Finanzierungstätigkeit</b>										
<b>SU 35</b>	<b>Summe Einzahlungen aus der Finanzierungstätigkeit</b>							<b>0,00</b>	<b>0,00</b>	
<b>SU 36</b>	<b>Summe Auszahlungen aus der Finanzierungstätigkeit</b>							<b>0,00</b>	<b>0,00</b>	
<b>SA4</b>	<b>Saldo (4) Geldfluss aus der Finanzierungstätigkeit (35 – 36)</b>							<b>0,00</b>	<b>0,00</b>	
<b>SA5</b>	<b>Saldo (5) Geldfluss aus der voranschlagswirksamen Gebarung (Saldo 3 + Saldo 4)</b>							<b>-78.100,00</b>	<b>-100.400,00</b>	
<b>321</b>	<b>Einrichtungen der Musikpflege</b>									
<b>321000</b>	<b>Einrichtungen der Musikpflege</b>									
<b>Operative Gebarung</b>										
<b>SU 21 / 31</b>	<b>Summe Erträge / Einzahlungen operative Gebarung</b>				<b>0,00</b>	<b>0,00</b>		<b>0,00</b>	<b>0,00</b>	
1/321000-757000	Laufende Zuschüsse an Musikver. Musikk.	2234	3234	27	2.200,00	2.200,00		2.200,00	2.200,00	
<b>SU 22 / 32</b>	<b>Summe Aufwendungen / Auszahlungen operative Gebarung</b>				<b>2.200,00</b>	<b>2.200,00</b>		<b>2.200,00</b>	<b>2.200,00</b>	
<b>SA 0 / SA 1</b>	<b>(0) Nettoergebnis (21 - 22) / (1) Geldfluss operative Gebarung (31 – 32)</b>				<b>-2.200,00</b>	<b>-2.200,00</b>		<b>-2.200,00</b>	<b>-2.200,00</b>	
<b>SU 23</b>	<b>Summe Haushaltsrücklagen</b>				<b>0,00</b>	<b>0,00</b>		<b>0,00</b>	<b>0,00</b>	
<b>SA00</b>	<b>Nettoergebnis nach Zuw./Entn. Haushaltsrücklagen (Saldo 0 +/- SU23)</b>				<b>-2.200,00</b>	<b>-2.200,00</b>				
<b>Investive Gebarung</b>										
<b>SU 33</b>	<b>Summe Einzahlungen investive Gebarung</b>							<b>0,00</b>	<b>0,00</b>	
<b>SU 34</b>	<b>Summe Auszahlungen investive Gebarung</b>							<b>0,00</b>	<b>0,00</b>	
<b>SA2</b>	<b>Saldo (2) Geldfluss aus der Investiven Gebarung (33 – 34)</b>							<b>0,00</b>	<b>0,00</b>	
<b>SA3</b>	<b>Saldo (3) Nettofinanzierungssaldo (Saldo 1 + Saldo 2)</b>							<b>-2.200,00</b>	<b>-2.200,00</b>	
<b>Finanzierungstätigkeit</b>										
<b>SU 35</b>	<b>Summe Einzahlungen aus der Finanzierungstätigkeit</b>							<b>0,00</b>	<b>0,00</b>	
<b>SU 36</b>	<b>Summe Auszahlungen aus der Finanzierungstätigkeit</b>							<b>0,00</b>	<b>0,00</b>	
<b>SA4</b>	<b>Saldo (4) Geldfluss aus der Finanzierungstätigkeit (35 – 36)</b>							<b>0,00</b>	<b>0,00</b>	
<b>SA5</b>	<b>Saldo (5) Geldfluss aus der voranschlagswirksamen Gebarung (Saldo 3 + Saldo 4)</b>							<b>-2.200,00</b>	<b>-2.200,00</b>	

		MVAG			Ergebnisvoranschlag			Finanzierungsvoranschlag		
		EH	FH	QU	VA 2021	VA 2020	RA 2019	VA 2021	VA 2020	RA 2019
<b>36</b>	<b>Heimatspflege</b>									
<b>360</b>	<b>Heimatismuseen</b>									
<b>360100</b>	<b>Heimatismuseen</b>									
<b>Operative Gebarung</b>										
2/360100+829000	Verkauf Urkunden (Teller; Wachsabdrucke)	2116	3116	18		100,00			100,00	
<b>SU 21 / 31</b>	<b>Summe Erträge / Einzahlungen operative Gebarung</b>				<b>0,00</b>	<b>100,00</b>		<b>0,00</b>	<b>100,00</b>	
<b>SU 22 / 32</b>	<b>Summe Aufwendungen / Auszahlungen operative Gebarung</b>				<b>0,00</b>	<b>0,00</b>		<b>0,00</b>	<b>0,00</b>	
<b>SA 0 / SA 1</b>	<b>(0) Nettoergebnis (21 - 22) / (1) Geldfluss operative Gebarung (31 - 32)</b>				<b>0,00</b>	<b>100,00</b>		<b>0,00</b>	<b>100,00</b>	
<b>SU 23</b>	<b>Summe Haushaltsrücklagen</b>				<b>0,00</b>	<b>0,00</b>		<b>0,00</b>	<b>0,00</b>	
<b>SA00</b>	<b>Nettoergebnis nach Zuw./Entn. Haushaltsrücklagen (Saldo 0 +/- SU23)</b>				<b>0,00</b>	<b>100,00</b>				
<b>Investive Gebarung</b>										
<b>SU 33</b>	<b>Summe Einzahlungen investive Gebarung</b>							<b>0,00</b>	<b>0,00</b>	
<b>SU 34</b>	<b>Summe Auszahlungen investive Gebarung</b>							<b>0,00</b>	<b>0,00</b>	
<b>SA2</b>	<b>Saldo (2) Geldfluss aus der Investiven Gebarung (33 - 34)</b>							<b>0,00</b>	<b>0,00</b>	
<b>SA3</b>	<b>Saldo (3) Nettofinanzierungssaldo (Saldo 1 + Saldo 2)</b>							<b>0,00</b>	<b>100,00</b>	
<b>Finanzierungstätigkeit</b>										
<b>SU 35</b>	<b>Summe Einzahlungen aus der Finanzierungstätigkeit</b>							<b>0,00</b>	<b>0,00</b>	
<b>SU 36</b>	<b>Summe Auszahlungen aus der Finanzierungstätigkeit</b>							<b>0,00</b>	<b>0,00</b>	
<b>SA4</b>	<b>Saldo (4) Geldfluss aus der Finanzierungstätigkeit (35 - 36)</b>							<b>0,00</b>	<b>0,00</b>	
<b>SA5</b>	<b>Saldo (5) Geldfluss aus der voranschlagswirksamen Gebarung (Saldo 3 + Saldo 4)</b>							<b>0,00</b>	<b>100,00</b>	
<b>361</b>	<b>Nichtwissenschaftliche Archive</b>									
<b>361000</b>	<b>nichtwissenschaftliche Archive</b>									
<b>Operative Gebarung</b>										
2/361000+829000	Verkauf Ortschronik	2116	3116	18		100,00			100,00	
<b>SU 21 / 31</b>	<b>Summe Erträge / Einzahlungen operative Gebarung</b>				<b>0,00</b>	<b>100,00</b>		<b>0,00</b>	<b>100,00</b>	
1/361000-457000	Beitrag Bezirksgeschichte	2221	3221	23	100,00	100,00		100,00	100,00	
<b>SU 22 / 32</b>	<b>Summe Aufwendungen / Auszahlungen operative Gebarung</b>				<b>100,00</b>	<b>100,00</b>		<b>100,00</b>	<b>100,00</b>	
<b>SA 0 / SA 1</b>	<b>(0) Nettoergebnis (21 - 22) / (1) Geldfluss operative Gebarung (31 - 32)</b>				<b>-100,00</b>	<b>0,00</b>		<b>-100,00</b>	<b>0,00</b>	
<b>SU 23</b>	<b>Summe Haushaltsrücklagen</b>				<b>0,00</b>	<b>0,00</b>		<b>0,00</b>	<b>0,00</b>	
<b>SA00</b>	<b>Nettoergebnis nach Zuw./Entn. Haushaltsrücklagen (Saldo 0 +/- SU23)</b>				<b>-100,00</b>	<b>0,00</b>				
<b>Investive Gebarung</b>										
<b>SU 33</b>	<b>Summe Einzahlungen investive Gebarung</b>							<b>0,00</b>	<b>0,00</b>	
<b>SU 34</b>	<b>Summe Auszahlungen investive Gebarung</b>							<b>0,00</b>	<b>0,00</b>	
<b>SA2</b>	<b>Saldo (2) Geldfluss aus der Investiven Gebarung (33 - 34)</b>							<b>0,00</b>	<b>0,00</b>	
<b>SA3</b>	<b>Saldo (3) Nettofinanzierungssaldo (Saldo 1 + Saldo 2)</b>							<b>-100,00</b>	<b>0,00</b>	

	MVAG	MVAG	QU	Ergebnisvoranschlag			Finanzierungsvoranschlag				
				EH	FH		VA 2021	VA 2020	RA 2019	VA 2021	VA 2020
<b>Finanzierungstätigkeit</b>											
<b>SU 35</b>				<b>Summe Einzahlungen aus der Finanzierungstätigkeit</b>					<b>0,00</b>	<b>0,00</b>	
<b>SU 36</b>				<b>Summe Auszahlungen aus der Finanzierungstätigkeit</b>					<b>0,00</b>	<b>0,00</b>	
<b>SA4</b>				<b>Saldo (4) Geldfluss aus der Finanzierungstätigkeit (35 – 36)</b>					<b>0,00</b>	<b>0,00</b>	
<b>SA5</b>				<b>Saldo (5) Geldfluss aus der voranschlagswirksamen Gebarung (Saldo 3 + Saldo 4)</b>					<b>-100,00</b>	<b>0,00</b>	
<b>362</b>				<b>Denkmalpflege</b>							
<b>362000</b>				<b>denkmalpflege</b>							
<b>Operative Gebarung</b>											
<b>SU 21 / 31</b>				<b>Summe Erträge / Einzahlungen operative Gebarung</b>			<b>0,00</b>	<b>0,00</b>	<b>0,00</b>	<b>0,00</b>	
1/362000-757000				Transfers an private Organisationen ohne Erwerbszweck (Subvention Kriegerdenkmal)	2234	3234	27	200,00	200,00	200,00	200,00
<b>SU 22 / 32</b>				<b>Summe Aufwendungen / Auszahlungen operative Gebarung</b>			<b>200,00</b>	<b>200,00</b>	<b>200,00</b>	<b>200,00</b>	
<b>SA 0 / SA 1</b>				<b>(0) Nettoergebnis (21 - 22) / (1) Geldfluss operative Gebarung (31 – 32)</b>			<b>-200,00</b>	<b>-200,00</b>	<b>-200,00</b>	<b>-200,00</b>	
<b>SU 23</b>				<b>Summe Haushaltsrücklagen</b>			<b>0,00</b>	<b>0,00</b>	<b>0,00</b>	<b>0,00</b>	
<b>SA00</b>				<b>Nettoergebnis nach Zuw./Entn. Haushaltsrücklagen (Saldo 0 +/- SU23)</b>			<b>-200,00</b>	<b>-200,00</b>			
<b>Investive Gebarung</b>											
<b>SU 33</b>				<b>Summe Einzahlungen investive Gebarung</b>					<b>0,00</b>	<b>0,00</b>	
<b>SU 34</b>				<b>Summe Auszahlungen investive Gebarung</b>					<b>0,00</b>	<b>0,00</b>	
<b>SA2</b>				<b>Saldo (2) Geldfluss aus der Investiven Gebarung (33 – 34)</b>					<b>0,00</b>	<b>0,00</b>	
<b>SA3</b>				<b>Saldo (3) Nettofinanzierungssaldo (Saldo 1 + Saldo 2)</b>					<b>-200,00</b>	<b>-200,00</b>	
<b>Finanzierungstätigkeit</b>											
<b>SU 35</b>				<b>Summe Einzahlungen aus der Finanzierungstätigkeit</b>					<b>0,00</b>	<b>0,00</b>	
<b>SU 36</b>				<b>Summe Auszahlungen aus der Finanzierungstätigkeit</b>					<b>0,00</b>	<b>0,00</b>	
<b>SA4</b>				<b>Saldo (4) Geldfluss aus der Finanzierungstätigkeit (35 – 36)</b>					<b>0,00</b>	<b>0,00</b>	
<b>SA5</b>				<b>Saldo (5) Geldfluss aus der voranschlagswirksamen Gebarung (Saldo 3 + Saldo 4)</b>					<b>-200,00</b>	<b>-200,00</b>	
<b>363</b>				<b>Altstadterhaltung und Ortsbildpflege</b>							
<b>363000</b>				<b>Altstadterhaltung und. Ortsbildpflege</b>							
<b>Operative Gebarung</b>											
2/363000+813000				Erträge aus der Auflösung von Investitionszuschüssen (Kapitaltransfers)	2127			500,00			
<b>SU 21 / 31</b>				<b>Summe Erträge / Einzahlungen operative Gebarung</b>			<b>500,00</b>	<b>0,00</b>	<b>0,00</b>	<b>0,00</b>	
1/363000-511100				Personalkosten Gemeindearbeiter	2211	3211	20	39.300,00	34.400,00	39.300,00	34.400,00
1/363000-523000				Bezüge Aushilfen	2211	3211	20	1.000,00	1.000,00	1.000,00	1.000,00
1/363000-580000				Dgb Ausgleichsfonds	2212	3212	20	100,00	100,00	100,00	100,00
1/363000-582000				Sonst Dgb zur sozialen Sicherheit	2212	3212	20	100,00	100,00	100,00	100,00



		MVAG			Ergebnisvoranschlag		Finanzierungsvoranschlag			
		EH	FH	QU	VA 2021	VA 2020	RA 2019	VA 2021	VA 2020	RA 2019
1/363000-680000	Planmäßige Abschreibung	2226			800,00	800,00				
1/363000-728000	Ortsbildpflege (Blumen)	2225	3225	24	7.200,00	6.000,00		7.200,00	6.000,00	
1/363000-729100	Spielplatz	2225	3225	24	500,00	500,00		500,00	500,00	
<b>SU 22 / 32</b>	<b>Summe Aufwendungen / Auszahlungen operative Gebarung</b>				<b>49.000,00</b>	<b>42.900,00</b>		<b>48.200,00</b>	<b>42.100,00</b>	
<b>SA 0 / SA 1</b>	<b>(0) Nettoergebnis (21 - 22) / (1) Geldfluss operative Gebarung (31 - 32)</b>				<b>-48.500,00</b>	<b>-42.900,00</b>		<b>-48.200,00</b>	<b>-42.100,00</b>	
<b>SU 23</b>	<b>Summe Haushaltsrücklagen</b>				<b>0,00</b>	<b>0,00</b>		<b>0,00</b>	<b>0,00</b>	
<b>SA00</b>	<b>Nettoergebnis nach Zuw./Entn. Haushaltsrücklagen (Saldo 0 +/- SU23)</b>				<b>-48.500,00</b>	<b>-42.900,00</b>				
<b>Investive Gebarung</b>										
2/363000+300000	Kapitaltransfers von Bund, Bundesfonds und Bundeskammern		3331	33					5.000,00	
2/363000+301000	Kapitaltransfers von Ländern, Landesfonds und Landeskammern		3331	33					5.000,00	
2/363000+307000	Kapitaltransfers von privaten Haushalten und privaten Organisationen ohne Erwerbszweck und andere		3334	34					14.000,00	
<b>SU 33</b>	<b>Summe Einzahlungen investive Gebarung</b>							<b>0,00</b>	<b>24.000,00</b>	
<b>SU 34</b>	<b>Summe Auszahlungen investive Gebarung</b>							<b>0,00</b>	<b>0,00</b>	
<b>SA2</b>	<b>Saldo (2) Geldfluss aus der Investiven Gebarung (33 - 34)</b>							<b>0,00</b>	<b>24.000,00</b>	
<b>SA3</b>	<b>Saldo (3) Nettofinanzierungssaldo (Saldo 1 + Saldo 2)</b>							<b>-48.200,00</b>	<b>-18.100,00</b>	
<b>Finanzierungstätigkeit</b>										
<b>SU 35</b>	<b>Summe Einzahlungen aus der Finanzierungstätigkeit</b>							<b>0,00</b>	<b>0,00</b>	
<b>SU 36</b>	<b>Summe Auszahlungen aus der Finanzierungstätigkeit</b>							<b>0,00</b>	<b>0,00</b>	
<b>SA4</b>	<b>Saldo (4) Geldfluss aus der Finanzierungstätigkeit (35 - 36)</b>							<b>0,00</b>	<b>0,00</b>	
<b>SA5</b>	<b>Saldo (5) Geldfluss aus der voranschlagswirksamen Gebarung (Saldo 3 + Saldo 4)</b>							<b>-48.200,00</b>	<b>-18.100,00</b>	
<b>369</b>	<b>Sonstige Einrichtungen und Maßnahmen</b>									
<b>369000</b>	<b>Sonstige Einrichtungen und Maßnahmen</b>									
<b>Operative Gebarung</b>										
<b>SU 21 / 31</b>	<b>Summe Erträge / Einzahlungen operative Gebarung</b>				<b>0,00</b>	<b>0,00</b>		<b>0,00</b>	<b>0,00</b>	
1/369000-729000	Brauchumpflege	2225	3225	24	5.500,00	5.500,00		5.500,00	5.500,00	
<b>SU 22 / 32</b>	<b>Summe Aufwendungen / Auszahlungen operative Gebarung</b>				<b>5.500,00</b>	<b>5.500,00</b>		<b>5.500,00</b>	<b>5.500,00</b>	
<b>SA 0 / SA 1</b>	<b>(0) Nettoergebnis (21 - 22) / (1) Geldfluss operative Gebarung (31 - 32)</b>				<b>-5.500,00</b>	<b>-5.500,00</b>		<b>-5.500,00</b>	<b>-5.500,00</b>	
<b>SU 23</b>	<b>Summe Haushaltsrücklagen</b>				<b>0,00</b>	<b>0,00</b>		<b>0,00</b>	<b>0,00</b>	
<b>SA00</b>	<b>Nettoergebnis nach Zuw./Entn. Haushaltsrücklagen (Saldo 0 +/- SU23)</b>				<b>-5.500,00</b>	<b>-5.500,00</b>				
<b>Investive Gebarung</b>										
<b>SU 33</b>	<b>Summe Einzahlungen investive Gebarung</b>							<b>0,00</b>	<b>0,00</b>	
<b>SU 34</b>	<b>Summe Auszahlungen investive Gebarung</b>							<b>0,00</b>	<b>0,00</b>	
<b>SA2</b>	<b>Saldo (2) Geldfluss aus der Investiven Gebarung (33 - 34)</b>							<b>0,00</b>	<b>0,00</b>	
<b>SA3</b>	<b>Saldo (3) Nettofinanzierungssaldo (Saldo 1 + Saldo 2)</b>							<b>-5.500,00</b>	<b>-5.500,00</b>	

	MVAG EH	MVAG FH	QU	Ergebnisvoranschlag			Finanzierungsvoranschlag		
				VA 2021	VA 2020	RA 2019	VA 2021	VA 2020	RA 2019
<b>Finanzierungstätigkeit</b>									
SU 35							0,00	0,00	
SU 36							0,00	0,00	
SA4							0,00	0,00	
SA5							-5.500,00	-5.500,00	
<b>39 Kultus</b>									
<b>390 Kirchliche Angelegenheiten</b>									
<b>390000 Kirchliche angelegenheiten</b>									
<b>Operative Gebarung</b>									
SU 21 / 31				0,00	0,00		0,00	0,00	
1/390000-729000			2225 3225 24	4.000,00	4.000,00		4.000,00	4.000,00	
SU 22 / 32				4.000,00	4.000,00		4.000,00	4.000,00	
SA 0 / SA 1				-4.000,00	-4.000,00		-4.000,00	-4.000,00	
SU 23				0,00	0,00		0,00	0,00	
SA00				-4.000,00	-4.000,00				
<b>Investive Gebarung</b>									
SU 33							0,00	0,00	
SU 34							0,00	0,00	
SA2							0,00	0,00	
SA3							-4.000,00	-4.000,00	
<b>Finanzierungstätigkeit</b>									
SU 35							0,00	0,00	
SU 36							0,00	0,00	
SA4							0,00	0,00	
SA5							-4.000,00	-4.000,00	

	MVAG EH	MVAG FH	QU	Ergebnisvoranschlag		Finanzierungsvoranschlag		
				VA 2021	VA 2020	RA 2019	VA 2021	VA 2020
<b>4 Soziale Wohlfahrt und Wohnbauförderung</b>								
<b>41</b>	<b>Allgemeine öffentliche Wohlfahrt</b>							
<b>419</b>	<b>Sonstige Einrichtungen und Maßnahmen</b>							
<b>419000</b>	<b>Sonstige Einrichtungen und Maßnahmen</b>							
<b>Operative Gebarung</b>								
<b>SU 21 / 31</b>	<b>Summe Erträge / Einzahlungen operative Gebarung</b>			<b>0,00</b>	<b>0,00</b>	<b>0,00</b>	<b>0,00</b>	
1/419000-751000	Wohnsitzgemeindebeitrag - Shg	2231	3231	26	3.000,00	1.000,00	3.000,00	1.000,00
1/419000-751100	Sozialhilfeumlage	2231	3231	26	358.000,00	350.000,00	358.000,00	350.000,00
<b>SU 22 / 32</b>	<b>Summe Aufwendungen / Auszahlungen operative Gebarung</b>			<b>361.000,00</b>	<b>351.000,00</b>	<b>361.000,00</b>	<b>351.000,00</b>	
<b>SA 0 / SA 1</b>	<b>(0) Nettoergebnis (21 - 22) / (1) Geldfluss operative Gebarung (31 - 32)</b>			<b>-361.000,00</b>	<b>-351.000,00</b>	<b>-361.000,00</b>	<b>-351.000,00</b>	
<b>SU 23</b>	<b>Summe Haushaltsrücklagen</b>			<b>0,00</b>	<b>0,00</b>	<b>0,00</b>	<b>0,00</b>	
<b>SA00</b>	<b>Nettoergebnis nach Zuw./Entn. Haushaltsrücklagen (Saldo 0 +/- SU23)</b>			<b>-361.000,00</b>	<b>-351.000,00</b>			
<b>Investive Gebarung</b>								
<b>SU 33</b>	<b>Summe Einzahlungen investive Gebarung</b>					<b>0,00</b>	<b>0,00</b>	
<b>SU 34</b>	<b>Summe Auszahlungen investive Gebarung</b>					<b>0,00</b>	<b>0,00</b>	
<b>SA2</b>	<b>Saldo (2) Geldfluss aus der Investiven Gebarung (33 - 34)</b>					<b>0,00</b>	<b>0,00</b>	
<b>SA3</b>	<b>Saldo (3) Nettofinanzierungssaldo (Saldo 1 + Saldo 2)</b>					<b>-361.000,00</b>	<b>-351.000,00</b>	
<b>Finanzierungstätigkeit</b>								
<b>SU 35</b>	<b>Summe Einzahlungen aus der Finanzierungstätigkeit</b>					<b>0,00</b>	<b>0,00</b>	
<b>SU 36</b>	<b>Summe Auszahlungen aus der Finanzierungstätigkeit</b>					<b>0,00</b>	<b>0,00</b>	
<b>SA4</b>	<b>Saldo (4) Geldfluss aus der Finanzierungstätigkeit (35 - 36)</b>					<b>0,00</b>	<b>0,00</b>	
<b>SA5</b>	<b>Saldo (5) Geldfluss aus der voranschlagswirksamen Gebarung (Saldo 3 + Saldo 4)</b>					<b>-361.000,00</b>	<b>-351.000,00</b>	
<b>42</b>	<b>Freie Wohlfahrt</b>							
<b>429</b>	<b>Sonstige Einrichtungen und Maßnahmen</b>							
<b>429000</b>	<b>Sonstige Einrichtungen und Maßnahmen</b>							
<b>Operative Gebarung</b>								
<b>SU 21 / 31</b>	<b>Summe Erträge / Einzahlungen operative Gebarung</b>			<b>0,00</b>	<b>0,00</b>	<b>0,00</b>	<b>0,00</b>	
1/429000-768000	Spenden	2234	3234	27	300,00	300,00	300,00	300,00
<b>SU 22 / 32</b>	<b>Summe Aufwendungen / Auszahlungen operative Gebarung</b>			<b>300,00</b>	<b>300,00</b>	<b>300,00</b>	<b>300,00</b>	
<b>SA 0 / SA 1</b>	<b>(0) Nettoergebnis (21 - 22) / (1) Geldfluss operative Gebarung (31 - 32)</b>			<b>-300,00</b>	<b>-300,00</b>	<b>-300,00</b>	<b>-300,00</b>	
<b>SU 23</b>	<b>Summe Haushaltsrücklagen</b>			<b>0,00</b>	<b>0,00</b>	<b>0,00</b>	<b>0,00</b>	
<b>SA00</b>	<b>Nettoergebnis nach Zuw./Entn. Haushaltsrücklagen (Saldo 0 +/- SU23)</b>			<b>-300,00</b>	<b>-300,00</b>			
<b>Investive Gebarung</b>								
<b>SU 33</b>	<b>Summe Einzahlungen investive Gebarung</b>					<b>0,00</b>	<b>0,00</b>	

	MVAG	MVAG	QU	Ergebnisvoranschlag			Finanzierungsvoranschlag												
				EH	FH		VA 2021	VA 2020	RA 2019	VA 2021	VA 2020	RA 2019							
<b>SU 34</b>																			
<b>SA2</b>																			
<b>SA3</b>																			
<b>Finanzierungstätigkeit</b>																			
<b>SU 35</b>																			
<b>SU 36</b>																			
<b>SA4</b>																			
<b>SA5</b>																			
<b>43</b>																			
<b>439</b>																			
<b>439000</b>																			
<b>Operative Gebarung</b>																			
<b>SU 21 / 31</b>																			
1/439000-751000																			
1/439000-768000																			
1/439000-768100																			
<b>SU 22 / 32</b>																			
<b>SA 0 / SA 1</b>																			
<b>SU 23</b>																			
<b>SA00</b>																			
<b>Investive Gebarung</b>																			
<b>SU 33</b>																			
<b>SU 34</b>																			
<b>SA2</b>																			
<b>SA3</b>																			
<b>Finanzierungstätigkeit</b>																			
<b>SU 35</b>																			
<b>SU 36</b>																			
<b>SA4</b>																			
<b>SA5</b>																			

	MVAG EH	MVAG FH	QU	Ergebnisvoranschlag			Finanzierungsvoranschlag		
				VA 2021	VA 2020	RA 2019	VA 2021	VA 2020	RA 2019
<b>46</b>									
<b>469</b>									
<b>469000</b>									
<b>Operative Gebarung</b>									
<b>SU 21 / 31</b>				<b>0,00</b>	<b>0,00</b>		<b>0,00</b>	<b>0,00</b>	
1/469000-413000		2221	3221 23	3.500,00	3.500,00		3.500,00	3.500,00	
<b>SU 22 / 32</b>				<b>3.500,00</b>	<b>3.500,00</b>		<b>3.500,00</b>	<b>3.500,00</b>	
<b>SA 0 / SA 1</b>				<b>-3.500,00</b>	<b>-3.500,00</b>		<b>-3.500,00</b>	<b>-3.500,00</b>	
<b>SU 23</b>				<b>0,00</b>	<b>0,00</b>		<b>0,00</b>	<b>0,00</b>	
<b>SA00</b>				<b>-3.500,00</b>	<b>-3.500,00</b>				
<b>Investive Gebarung</b>									
<b>SU 33</b>							<b>0,00</b>	<b>0,00</b>	
<b>SU 34</b>							<b>0,00</b>	<b>0,00</b>	
<b>SA2</b>							<b>0,00</b>	<b>0,00</b>	
<b>SA3</b>							<b>-3.500,00</b>	<b>-3.500,00</b>	
<b>Finanzierungstätigkeit</b>									
<b>SU 35</b>							<b>0,00</b>	<b>0,00</b>	
<b>SU 36</b>							<b>0,00</b>	<b>0,00</b>	
<b>SA4</b>							<b>0,00</b>	<b>0,00</b>	
<b>SA5</b>							<b>-3.500,00</b>	<b>-3.500,00</b>	

	MVAG EH	MVAG FH	QU	Ergebnisvoranschlag		Finanzierungsvoranschlag		
				VA 2021	VA 2020	RA 2019	VA 2021	VA 2020
<b>5 Gesundheit</b>								
<b>51</b>	<b>Gesundheitsdienst</b>							
<b>510</b>	<b>Medizinische Bereichsversorgung</b>							
<b>510000</b>	<b>Medizinische Bereichsversorgung</b>							
<b>Operative Gebarung</b>								
<b>SU 21 / 31</b>	<b>Summe Erträge / Einzahlungen operative Gebarung</b>			<b>0,00</b>	<b>0,00</b>	<b>0,00</b>	<b>0,00</b>	
1/510000-564000	Totenbeschauegebühren (besondere Geb.)	2211	3211	20	300,00	300,00	300,00	300,00
1/510000-751000	Beitrag an Pensionsverband	2231	3231	26	10.100,00	10.100,00	10.100,00	10.100,00
<b>SU 22 / 32</b>	<b>Summe Aufwendungen / Auszahlungen operative Gebarung</b>			<b>10.400,00</b>	<b>10.400,00</b>	<b>10.400,00</b>	<b>10.400,00</b>	
<b>SA 0 / SA 1</b>	<b>(0) Nettoergebnis (21 - 22) / (1) Geldfluss operative Gebarung (31 - 32)</b>			<b>-10.400,00</b>	<b>-10.400,00</b>	<b>-10.400,00</b>	<b>-10.400,00</b>	
<b>SU 23</b>	<b>Summe Haushaltsrücklagen</b>			<b>0,00</b>	<b>0,00</b>	<b>0,00</b>	<b>0,00</b>	
<b>SA00</b>	<b>Nettoergebnis nach Zuw./Entn. Haushaltsrücklagen (Saldo 0 +/- SU23)</b>			<b>-10.400,00</b>	<b>-10.400,00</b>			
<b>Investive Gebarung</b>								
<b>SU 33</b>	<b>Summe Einzahlungen investive Gebarung</b>					<b>0,00</b>	<b>0,00</b>	
<b>SU 34</b>	<b>Summe Auszahlungen investive Gebarung</b>					<b>0,00</b>	<b>0,00</b>	
<b>SA2</b>	<b>Saldo (2) Geldfluss aus der Investiven Gebarung (33 - 34)</b>					<b>0,00</b>	<b>0,00</b>	
<b>SA3</b>	<b>Saldo (3) Nettofinanzierungssaldo (Saldo 1 + Saldo 2)</b>					<b>-10.400,00</b>	<b>-10.400,00</b>	
<b>Finanzierungstätigkeit</b>								
<b>SU 35</b>	<b>Summe Einzahlungen aus der Finanzierungstätigkeit</b>					<b>0,00</b>	<b>0,00</b>	
<b>SU 36</b>	<b>Summe Auszahlungen aus der Finanzierungstätigkeit</b>					<b>0,00</b>	<b>0,00</b>	
<b>SA4</b>	<b>Saldo (4) Geldfluss aus der Finanzierungstätigkeit (35 - 36)</b>					<b>0,00</b>	<b>0,00</b>	
<b>SA5</b>	<b>Saldo (5) Geldfluss aus der voranschlagswirksamen Gebarung (Saldo 3 + Saldo 4)</b>					<b>-10.400,00</b>	<b>-10.400,00</b>	
<b>511</b>	<b>Familienberatung</b>							
<b>511000</b>	<b>Familienberatung</b>							
<b>Operative Gebarung</b>								
<b>SU 21 / 31</b>	<b>Summe Erträge / Einzahlungen operative Gebarung</b>			<b>0,00</b>	<b>0,00</b>	<b>0,00</b>	<b>0,00</b>	
1/511000-728300	Fam. freundl. Gde. Audit	2225	3225	24		2.100,00		2.100,00
<b>SU 22 / 32</b>	<b>Summe Aufwendungen / Auszahlungen operative Gebarung</b>			<b>0,00</b>	<b>2.100,00</b>	<b>0,00</b>	<b>2.100,00</b>	
<b>SA 0 / SA 1</b>	<b>(0) Nettoergebnis (21 - 22) / (1) Geldfluss operative Gebarung (31 - 32)</b>			<b>0,00</b>	<b>-2.100,00</b>	<b>0,00</b>	<b>-2.100,00</b>	
<b>SU 23</b>	<b>Summe Haushaltsrücklagen</b>			<b>0,00</b>	<b>0,00</b>	<b>0,00</b>	<b>0,00</b>	
<b>SA00</b>	<b>Nettoergebnis nach Zuw./Entn. Haushaltsrücklagen (Saldo 0 +/- SU23)</b>			<b>0,00</b>	<b>-2.100,00</b>			
<b>Investive Gebarung</b>								
<b>SU 33</b>	<b>Summe Einzahlungen investive Gebarung</b>					<b>0,00</b>	<b>0,00</b>	
<b>SU 34</b>	<b>Summe Auszahlungen investive Gebarung</b>					<b>0,00</b>	<b>0,00</b>	

	MVAG	MVAG	QU	Ergebnisvoranschlag			Finanzierungsvoranschlag			
				EH	FH		VA 2021	VA 2020	RA 2019	VA 2021
SA2								0,00	0,00	
SA3								0,00	-2.100,00	
<b>Finanzierungstätigkeit</b>										
SU 35								0,00	0,00	
SU 36								0,00	0,00	
SA4								0,00	0,00	
SA5								0,00	-2.100,00	
512										
512000										
<b>Operative Gebarung</b>										
SU 21 / 31								0,00	0,00	
1/512000-728000				2225	3225	24		6.800,00	6.800,00	
SU 22 / 32								6.800,00	6.800,00	
SA 0 / SA 1								-6.800,00	-6.800,00	
SU 23								0,00	0,00	
SA00								-6.800,00	-6.800,00	
<b>Investive Gebarung</b>										
SU 33								0,00	0,00	
SU 34								0,00	0,00	
SA2								0,00	0,00	
SA3								-6.800,00	-6.800,00	
<b>Finanzierungstätigkeit</b>										
SU 35								0,00	0,00	
SU 36								0,00	0,00	
SA4								0,00	0,00	
SA5								-6.800,00	-6.800,00	
513										
513000										
<b>Operative Gebarung</b>										
SU 21 / 31								0,00	0,00	
1/513000-728000				2225	3225	24			1.000,00	
SU 22 / 32								0,00	1.000,00	
SA 0 / SA 1								0,00	-1.000,00	
SU 23								0,00	0,00	
SA00								0,00	-1.000,00	

	MVAG EH	MVAG FH	QU	Ergebnisvoranschlag		Finanzierungsvoranschlag		
				VA 2021	VA 2020	RA 2019	VA 2021	VA 2020
<b>Investive Gebarung</b>								
SU 33							0,00	0,00
SU 34							0,00	0,00
SA2							0,00	0,00
SA3							0,00	-1.000,00
<b>Finanzierungstätigkeit</b>								
SU 35							0,00	0,00
SU 36							0,00	0,00
SA4							0,00	0,00
SA5							0,00	-1.000,00
52								
520								
520000								
<b>Operative Gebarung</b>								
SU 21 / 31				0,00	0,00		0,00	0,00
1/520000-726000		2225	3225	24	900,00	800,00	900,00	800,00
SU 22 / 32				900,00	800,00		900,00	800,00
SA 0 / SA 1				-900,00	-800,00		-900,00	-800,00
SU 23				0,00	0,00		0,00	0,00
SA00				-900,00	-800,00			
<b>Investive Gebarung</b>								
SU 33							0,00	0,00
SU 34							0,00	0,00
SA2							0,00	0,00
SA3							-900,00	-800,00
<b>Finanzierungstätigkeit</b>								
SU 35							0,00	0,00
SU 36							0,00	0,00
SA4							0,00	0,00
SA5							-900,00	-800,00
522								
522000								
<b>Operative Gebarung</b>								
SU 21 / 31				0,00	0,00		0,00	0,00



		MVAG	MVAG	QU	Ergebnisvoranschlag		Finanzierungsvoranschlag			
		EH	FH		VA 2021	VA 2020	RA 2019	VA 2021	VA 2020	RA 2019
1/522000-752000	Verbandsbeitr. Luftreinhaltegesetz	2231	3231	26	3.600,00	3.300,00		3.600,00	3.300,00	
<b>SU 22 / 32</b>	<b>Summe Aufwendungen / Auszahlungen operative Gebarung</b>				<b>3.600,00</b>	<b>3.300,00</b>		<b>3.600,00</b>	<b>3.300,00</b>	
<b>SA 0 / SA 1</b>	<b>(0) Nettoergebnis (21 - 22) / (1) Geldfluss operative Gebarung (31 - 32)</b>				<b>-3.600,00</b>	<b>-3.300,00</b>		<b>-3.600,00</b>	<b>-3.300,00</b>	
<b>SU 23</b>	<b>Summe Haushaltsrücklagen</b>				<b>0,00</b>	<b>0,00</b>		<b>0,00</b>	<b>0,00</b>	
<b>SA00</b>	<b>Nettoergebnis nach Zuw./Entn. Haushaltsrücklagen (Saldo 0 +/- SU23)</b>				<b>-3.600,00</b>	<b>-3.300,00</b>				
<b>Investive Gebarung</b>										
<b>SU 33</b>	<b>Summe Einzahlungen investive Gebarung</b>							<b>0,00</b>	<b>0,00</b>	
<b>SU 34</b>	<b>Summe Auszahlungen investive Gebarung</b>							<b>0,00</b>	<b>0,00</b>	
<b>SA2</b>	<b>Saldo (2) Geldfluss aus der Investiven Gebarung (33 - 34)</b>							<b>0,00</b>	<b>0,00</b>	
<b>SA3</b>	<b>Saldo (3) Nettofinanzierungssaldo (Saldo 1 + Saldo 2)</b>							<b>-3.600,00</b>	<b>-3.300,00</b>	
<b>Finanzierungstätigkeit</b>										
<b>SU 35</b>	<b>Summe Einzahlungen aus der Finanzierungstätigkeit</b>							<b>0,00</b>	<b>0,00</b>	
<b>SU 36</b>	<b>Summe Auszahlungen aus der Finanzierungstätigkeit</b>							<b>0,00</b>	<b>0,00</b>	
<b>SA4</b>	<b>Saldo (4) Geldfluss aus der Finanzierungstätigkeit (35 - 36)</b>							<b>0,00</b>	<b>0,00</b>	
<b>SA5</b>	<b>Saldo (5) Geldfluss aus der voranschlagswirksamen Gebarung (Saldo 3 + Saldo 4)</b>							<b>-3.600,00</b>	<b>-3.300,00</b>	
<b>528</b>	<b>Tierkörperbeseitigung</b>									
<b>528000</b>	<b>Tierkörperbeseitigung</b>									
<b>Operative Gebarung</b>										
<b>SU 21 / 31</b>	<b>Summe Erträge / Einzahlungen operative Gebarung</b>				<b>0,00</b>	<b>0,00</b>		<b>0,00</b>	<b>0,00</b>	
1/528000-729000	Beitrag zur Seuchenvorsorge	2225	3225	24	400,00	400,00		400,00	400,00	
<b>SU 22 / 32</b>	<b>Summe Aufwendungen / Auszahlungen operative Gebarung</b>				<b>400,00</b>	<b>400,00</b>		<b>400,00</b>	<b>400,00</b>	
<b>SA 0 / SA 1</b>	<b>(0) Nettoergebnis (21 - 22) / (1) Geldfluss operative Gebarung (31 - 32)</b>				<b>-400,00</b>	<b>-400,00</b>		<b>-400,00</b>	<b>-400,00</b>	
<b>SU 23</b>	<b>Summe Haushaltsrücklagen</b>				<b>0,00</b>	<b>0,00</b>		<b>0,00</b>	<b>0,00</b>	
<b>SA00</b>	<b>Nettoergebnis nach Zuw./Entn. Haushaltsrücklagen (Saldo 0 +/- SU23)</b>				<b>-400,00</b>	<b>-400,00</b>				
<b>Investive Gebarung</b>										
<b>SU 33</b>	<b>Summe Einzahlungen investive Gebarung</b>							<b>0,00</b>	<b>0,00</b>	
<b>SU 34</b>	<b>Summe Auszahlungen investive Gebarung</b>							<b>0,00</b>	<b>0,00</b>	
<b>SA2</b>	<b>Saldo (2) Geldfluss aus der Investiven Gebarung (33 - 34)</b>							<b>0,00</b>	<b>0,00</b>	
<b>SA3</b>	<b>Saldo (3) Nettofinanzierungssaldo (Saldo 1 + Saldo 2)</b>							<b>-400,00</b>	<b>-400,00</b>	
<b>Finanzierungstätigkeit</b>										
<b>SU 35</b>	<b>Summe Einzahlungen aus der Finanzierungstätigkeit</b>							<b>0,00</b>	<b>0,00</b>	
<b>SU 36</b>	<b>Summe Auszahlungen aus der Finanzierungstätigkeit</b>							<b>0,00</b>	<b>0,00</b>	
<b>SA4</b>	<b>Saldo (4) Geldfluss aus der Finanzierungstätigkeit (35 - 36)</b>							<b>0,00</b>	<b>0,00</b>	
<b>SA5</b>	<b>Saldo (5) Geldfluss aus der voranschlagswirksamen Gebarung (Saldo 3 + Saldo 4)</b>							<b>-400,00</b>	<b>-400,00</b>	

	MVAG EH	MVAG FH	QU	Ergebnisvoranschlag		Finanzierungsvoranschlag			
				VA 2021	VA 2020	RA 2019	VA 2021	VA 2020	RA 2019
<b>53</b>									
<b>530</b>									
<b>530000</b>									
<b>Operative Gebarung</b>									
<b>SU 21 / 31</b>				<b>0,00</b>	<b>0,00</b>		<b>0,00</b>	<b>0,00</b>	
1/530000-757000		2234	3234	27		12.700,00		12.700,00	
<b>SU 22 / 32</b>				<b>0,00</b>	<b>12.700,00</b>		<b>0,00</b>	<b>12.700,00</b>	
<b>SA 0 / SA 1</b>				<b>0,00</b>	<b>-12.700,00</b>		<b>0,00</b>	<b>-12.700,00</b>	
<b>SU 23</b>				<b>0,00</b>	<b>0,00</b>		<b>0,00</b>	<b>0,00</b>	
<b>SA00</b>				<b>0,00</b>	<b>-12.700,00</b>				
<b>Investive Gebarung</b>									
<b>SU 33</b>							<b>0,00</b>	<b>0,00</b>	
<b>SU 34</b>							<b>0,00</b>	<b>0,00</b>	
<b>SA2</b>							<b>0,00</b>	<b>0,00</b>	
<b>SA3</b>							<b>0,00</b>	<b>-12.700,00</b>	
<b>Finanzierungstätigkeit</b>									
<b>SU 35</b>							<b>0,00</b>	<b>0,00</b>	
<b>SU 36</b>							<b>0,00</b>	<b>0,00</b>	
<b>SA4</b>							<b>0,00</b>	<b>0,00</b>	
<b>SA5</b>							<b>0,00</b>	<b>-12.700,00</b>	
<b>56</b>									
<b>562</b>									
<b>562000</b>									
<b>Operative Gebarung</b>									
<b>SU 21 / 31</b>				<b>0,00</b>	<b>0,00</b>		<b>0,00</b>	<b>0,00</b>	
1/562000-752000		2231	3231	26	756.000,00	711.000,00	756.000,00	711.000,00	
<b>SU 22 / 32</b>				<b>756.000,00</b>	<b>711.000,00</b>		<b>756.000,00</b>	<b>711.000,00</b>	
<b>SA 0 / SA 1</b>				<b>-756.000,00</b>	<b>-711.000,00</b>		<b>-756.000,00</b>	<b>-711.000,00</b>	
<b>SU 23</b>				<b>0,00</b>	<b>0,00</b>		<b>0,00</b>	<b>0,00</b>	
<b>SA00</b>				<b>-756.000,00</b>	<b>-711.000,00</b>				
<b>Investive Gebarung</b>									
<b>SU 33</b>							<b>0,00</b>	<b>0,00</b>	
<b>SU 34</b>							<b>0,00</b>	<b>0,00</b>	
<b>SA2</b>							<b>0,00</b>	<b>0,00</b>	
<b>SA3</b>							<b>-756.000,00</b>	<b>-711.000,00</b>	

	MVAG	MVAG	QU	Ergebnisvoranschlag			Finanzierungsvoranschlag			
				EH	FH		VA 2021	VA 2020	RA 2019	VA 2021
<b>Finanzierungstätigkeit</b>										
SU 35								0,00	0,00	
SU 36								0,00	0,00	
SA4								0,00	0,00	
SA5								-756.000,00	-711.000,00	
562100										
<b>Operative Gebarung</b>										
SU 21 / 31								0,00	0,00	
1/562100-752000				2231	3231	26		100,00	100,00	
SU 22 / 32								100,00	100,00	
SA 0 / SA 1								-100,00	-100,00	
SU 23								0,00	0,00	
SA00								-100,00	-100,00	
<b>Investive Gebarung</b>										
SU 33								0,00	0,00	
SU 34								0,00	0,00	
SA2								0,00	0,00	
SA3								-100,00	-100,00	
<b>Finanzierungstätigkeit</b>										
SU 35								0,00	0,00	
SU 36								0,00	0,00	
SA4								0,00	0,00	
SA5								-100,00	-100,00	

		MVAG EH	MVAG FH	QU	Ergebnisvoranschlag		Finanzierungsvoranschlag		
					VA 2021	VA 2020	RA 2019	VA 2021	VA 2020
<b>6 Straßen- und Wasserbau, Verkehr</b>									
<b>61</b>	<b>Straßenbau</b>								
<b>612</b>	<b>Gemeindestraßen</b>								
<b>612000</b>	<b>Gemeindestraßen</b>								
<b>Operative Gebarung</b>									
2/612000+808000	Verkauf von Hausnummerntafeln	2116	3116	16	300,00	300,00		300,00	300,00
2/612000+829000	Schadenersatzleistungen	2116	3116	18	200,00	200,00		200,00	200,00
6/612000+829960	Sonstige Erträge Ist-Überschuss Vorjahr	2116	3116	18	427.000,00	821.200,00		427.000,00	821.200,00
2/612000+861100	Zinszuschüsse des Landes	2121	3121	15	2.900,00	4.500,00		2.900,00	4.500,00
6/612000+871000	Beihilfen aus Bedarfszuweisungen	2121	3121	33	170.000,00	280.000,00		170.000,00	280.000,00
<b>SU 21 / 31</b>	<b>Summe Erträge / Einzahlungen operative Gebarung</b>				<b>600.400,00</b>	<b>1.106.200,00</b>		<b>600.400,00</b>	<b>1.106.200,00</b>
1/612000-413000	Hausnummerntafeln	2221	3221	23	300,00	300,00		300,00	300,00
1/612000-511100	Personalkosten Gemeindearbeiter	2211	3211	20	1.500,00	1.500,00		1.500,00	1.500,00
1/612000-611000	Instandhaltung von Strassenbauten	2224	3224	24	3.500,00	3.500,00		3.500,00	3.500,00
1/612000-650000	Kreditzinsen	2241	3241	25	5.800,00	7.200,00		5.800,00	7.200,00
1/612000-680000	Planmäßige Abschreibung	2226			260.800,00	229.400,00			
5/612000-729910	Sonstige Aufwendungen (Zuführung an Vorhaben)	2225	3225	24	106.300,00	199.800,00		106.300,00	199.800,00
5/612000-729960	Sonstige Aufwendungen (Ausgleich Ist-Überschuss Vorjahr)	2225	3225	24	427.000,00	821.200,00		427.000,00	821.200,00
<b>SU 22 / 32</b>	<b>Summe Aufwendungen / Auszahlungen operative Gebarung</b>				<b>805.200,00</b>	<b>1.262.900,00</b>		<b>544.400,00</b>	<b>1.033.500,00</b>
<b>SA 0 / SA 1</b>	<b>(0) Nettoergebnis (21 - 22) / (1) Geldfluss operative Gebarung (31 - 32)</b>				<b>-204.800,00</b>	<b>-156.700,00</b>		<b>56.000,00</b>	<b>72.700,00</b>
<b>SU 23</b>	<b>Summe Haushaltsrücklagen</b>				<b>0,00</b>	<b>0,00</b>		<b>0,00</b>	<b>0,00</b>
<b>SA00</b>	<b>Nettoergebnis nach Zuw./Entn. Haushaltsrücklagen (Saldo 0 +/- SU23)</b>				<b>-204.800,00</b>	<b>-156.700,00</b>			
<b>Investive Gebarung</b>									
6/612000+300000	Kapitaltransfer von Bund (KIG)		3331	33				106.900,00	
6/612000+300001	Kapitaltransfers von Bund (Leader)		3331	33				264.000,00	
6/612000+301000	Kapitaltransfers von Ländern (Zweckzuschuss Kathastrophenschäden)		3331	33				15.000,00	10.000,00
6/612000+307000	Interessentenleistungen		3334	34				1.000,00	1.000,00
6/612000+309000	Kapitaltransfers von der Europäischen Union (Leader)		3335	33					21.000,00
<b>SU 33</b>	<b>Summe Einzahlungen investive Gebarung</b>							<b>386.900,00</b>	<b>32.000,00</b>
5/612000-002000	Gemeindestrassenbau		3412	40				351.900,00	898.900,00
5/612000-002001	Straßenbauten (Fahrradwegebau)		3412	40				365.000,00	30.000,00
5/612000-002100	Gueterwegbau		3412	40				127.400,00	63.400,00
5/612000-006000	Bachregulierung		3412	40				33.300,00	1.000,00

		MVAG		QU	Ergebnisvoranschlag			Finanzierungsvoranschlag		
		EH	FH		VA 2021	VA 2020	RA 2019	VA 2021	VA 2020	RA 2019
5/612000-006200	Wildbachverbauung		3412	40						100,00
<b>SU 34</b>	<b>Summe Auszahlungen investive Gebarung</b>							<b>877.600,00</b>	<b>993.400,00</b>	
<b>SA2</b>	<b>Saldo (2) Geldfluss aus der Investiven Gebarung (33 – 34)</b>							<b>-490.700,00</b>	<b>-961.400,00</b>	
<b>SA3</b>	<b>Saldo (3) Nettofinanzierungssaldo (Saldo 1 + Saldo 2)</b>							<b>-434.700,00</b>	<b>-888.700,00</b>	
<b>Finanzierungstätigkeit</b>										
6/612000+346000	Aufnahme Darlehen Lfsa		3514	55						60.000,00
<b>SU 35</b>	<b>Summe Einzahlungen aus der Finanzierungstätigkeit</b>							<b>0,00</b>	<b>60.000,00</b>	
1/612000-346000	Tilgung von Bankdarlehen		3614	65				40.600,00	40.200,00	
<b>SU 36</b>	<b>Summe Auszahlungen aus der Finanzierungstätigkeit</b>							<b>40.600,00</b>	<b>40.200,00</b>	
<b>SA4</b>	<b>Saldo (4) Geldfluss aus der Finanzierungstätigkeit (35 – 36)</b>							<b>-40.600,00</b>	<b>19.800,00</b>	
<b>SA5</b>	<b>Saldo (5) Geldfluss aus der voranschlagswirksamen Gebarung (Saldo 3 + Saldo 4)</b>							<b>-475.300,00</b>	<b>-868.900,00</b>	
<b>63</b>	<b>Schutzwasserbau</b>									
<b>631</b>	<b>Konkurrenzgewässer</b>									
<b>631000</b>	<b>Konkurrenzgewässer</b>									
<b>Operative Gebarung</b>										
<b>SU 21 / 31</b>	<b>Summe Erträge / Einzahlungen operative Gebarung</b>				<b>0,00</b>	<b>0,00</b>		<b>0,00</b>	<b>0,00</b>	
1/631000-752000	Beitraege an Wasserverbaende	2231	3231	26	4.100,00	4.100,00		4.100,00	4.100,00	
<b>SU 22 / 32</b>	<b>Summe Aufwendungen / Auszahlungen operative Gebarung</b>				<b>4.100,00</b>	<b>4.100,00</b>		<b>4.100,00</b>	<b>4.100,00</b>	
<b>SA 0 / SA 1</b>	<b>(0) Nettoergebnis (21 - 22) / (1) Geldfluss operative Gebarung (31 – 32)</b>				<b>-4.100,00</b>	<b>-4.100,00</b>		<b>-4.100,00</b>	<b>-4.100,00</b>	
<b>SU 23</b>	<b>Summe Haushaltsrücklagen</b>				<b>0,00</b>	<b>0,00</b>		<b>0,00</b>	<b>0,00</b>	
<b>SA00</b>	<b>Nettoergebnis nach Zuw./Entn. Haushaltsrücklagen (Saldo 0 +/- SU23)</b>				<b>-4.100,00</b>	<b>-4.100,00</b>				
<b>Investive Gebarung</b>										
<b>SU 33</b>	<b>Summe Einzahlungen investive Gebarung</b>							<b>0,00</b>	<b>0,00</b>	
<b>SU 34</b>	<b>Summe Auszahlungen investive Gebarung</b>							<b>0,00</b>	<b>0,00</b>	
<b>SA2</b>	<b>Saldo (2) Geldfluss aus der Investiven Gebarung (33 – 34)</b>							<b>0,00</b>	<b>0,00</b>	
<b>SA3</b>	<b>Saldo (3) Nettofinanzierungssaldo (Saldo 1 + Saldo 2)</b>							<b>-4.100,00</b>	<b>-4.100,00</b>	
<b>Finanzierungstätigkeit</b>										
<b>SU 35</b>	<b>Summe Einzahlungen aus der Finanzierungstätigkeit</b>							<b>0,00</b>	<b>0,00</b>	
<b>SU 36</b>	<b>Summe Auszahlungen aus der Finanzierungstätigkeit</b>							<b>0,00</b>	<b>0,00</b>	
<b>SA4</b>	<b>Saldo (4) Geldfluss aus der Finanzierungstätigkeit (35 – 36)</b>							<b>0,00</b>	<b>0,00</b>	
<b>SA5</b>	<b>Saldo (5) Geldfluss aus der voranschlagswirksamen Gebarung (Saldo 3 + Saldo 4)</b>							<b>-4.100,00</b>	<b>-4.100,00</b>	

		MVAG			Ergebnisvoranschlag		Finanzierungsvoranschlag			
		EH	FH	QU	VA 2021	VA 2020	RA 2019	VA 2021	VA 2020	RA 2019
<b>639</b>	<b>Sonstige Einrichtungen und Maßnahmen</b>									
<b>639000</b>	<b>Sonstige Einrichtungen und Maßnahmen</b>									
<b>Operative Gebarung</b>										
2/639000+813000	Erträge aus der Auflösung von Investitionszuschüssen (Kapitaltransfers)	2127			16.100,00	16.100,00				
<b>SU 21 / 31</b>	<b>Summe Erträge / Einzahlungen operative Gebarung</b>				<b>16.100,00</b>	<b>16.100,00</b>		<b>0,00</b>	<b>0,00</b>	
1/639000-650000	Zinsen Darlehen Rueckhaltebecken	2241	3241	25	500,00	500,00		500,00	500,00	
1/639000-680000	Planmäßige Abschreibung	2226			18.400,00	18.400,00				
<b>SU 22 / 32</b>	<b>Summe Aufwendungen / Auszahlungen operative Gebarung</b>				<b>18.900,00</b>	<b>18.900,00</b>		<b>500,00</b>	<b>500,00</b>	
<b>SA 0 / SA 1</b>	<b>(0) Nettoergebnis (21 - 22) / (1) Geldfluss operative Gebarung (31 - 32)</b>				<b>-2.800,00</b>	<b>-2.800,00</b>		<b>-500,00</b>	<b>-500,00</b>	
<b>SU 23</b>	<b>Summe Haushaltsrücklagen</b>				<b>0,00</b>	<b>0,00</b>		<b>0,00</b>	<b>0,00</b>	
<b>SA00</b>	<b>Nettoergebnis nach Zuw./Entn. Haushaltsrücklagen (Saldo 0 +/- SU23)</b>				<b>-2.800,00</b>	<b>-2.800,00</b>				
<b>Investive Gebarung</b>										
<b>SU 33</b>	<b>Summe Einzahlungen investive Gebarung</b>							<b>0,00</b>	<b>0,00</b>	
<b>SU 34</b>	<b>Summe Auszahlungen investive Gebarung</b>							<b>0,00</b>	<b>0,00</b>	
<b>SA2</b>	<b>Saldo (2) Geldfluss aus der Investiven Gebarung (33 - 34)</b>							<b>0,00</b>	<b>0,00</b>	
<b>SA3</b>	<b>Saldo (3) Nettofinanzierungssaldo (Saldo 1 + Saldo 2)</b>							<b>-500,00</b>	<b>-500,00</b>	
<b>Finanzierungstätigkeit</b>										
<b>SU 35</b>	<b>Summe Einzahlungen aus der Finanzierungstätigkeit</b>							<b>0,00</b>	<b>0,00</b>	
1/639000-346000	Tilgung Darlehen Rueckhaltebecken	3614	65					9.100,00	9.000,00	
<b>SU 36</b>	<b>Summe Auszahlungen aus der Finanzierungstätigkeit</b>							<b>9.100,00</b>	<b>9.000,00</b>	
<b>SA4</b>	<b>Saldo (4) Geldfluss aus der Finanzierungstätigkeit (35 - 36)</b>							<b>-9.100,00</b>	<b>-9.000,00</b>	
<b>SA5</b>	<b>Saldo (5) Geldfluss aus der voranschlagswirksamen Gebarung (Saldo 3 + Saldo 4)</b>							<b>-9.600,00</b>	<b>-9.500,00</b>	
<b>64</b>	<b>Straßenverkehr</b>									
<b>640</b>	<b>Einrichtungen und Maßnahmen nach der Straßenverkehrsordnu</b>									
<b>640000</b>	<b>Einrichtungen u.Maßn.n.d.Stvo</b>									
<b>Operative Gebarung</b>										
2/640000+868000	Gemeindestrassenstrafen	2124	3124	16	300,00	400,00		300,00	400,00	
<b>SU 21 / 31</b>	<b>Summe Erträge / Einzahlungen operative Gebarung</b>				<b>300,00</b>	<b>400,00</b>		<b>300,00</b>	<b>400,00</b>	
<b>SU 22 / 32</b>	<b>Summe Aufwendungen / Auszahlungen operative Gebarung</b>				<b>0,00</b>	<b>0,00</b>		<b>0,00</b>	<b>0,00</b>	
<b>SA 0 / SA 1</b>	<b>(0) Nettoergebnis (21 - 22) / (1) Geldfluss operative Gebarung (31 - 32)</b>				<b>300,00</b>	<b>400,00</b>		<b>300,00</b>	<b>400,00</b>	
<b>SU 23</b>	<b>Summe Haushaltsrücklagen</b>				<b>0,00</b>	<b>0,00</b>		<b>0,00</b>	<b>0,00</b>	
<b>SA00</b>	<b>Nettoergebnis nach Zuw./Entn. Haushaltsrücklagen (Saldo 0 +/- SU23)</b>				<b>300,00</b>	<b>400,00</b>				
<b>Investive Gebarung</b>										
<b>SU 33</b>	<b>Summe Einzahlungen investive Gebarung</b>							<b>0,00</b>	<b>0,00</b>	
<b>SU 34</b>	<b>Summe Auszahlungen investive Gebarung</b>							<b>0,00</b>	<b>0,00</b>	

	MVAG	MVAG	QU	Ergebnisvoranschlag			Finanzierungsvoranschlag								
				EH	FH		VA 2021	VA 2020	RA 2019	VA 2021	VA 2020	RA 2019			
<b>SA2</b>															
<b>SA3</b>															
<b>Finanzierungstätigkeit</b>															
<b>SU 35</b>															
<b>SU 36</b>															
<b>SA4</b>															
<b>SA5</b>															

		MVAG	MVAG	QU	Ergebnisvoranschlag			Finanzierungsvoranschlag		
		EH	FH		VA 2021	VA 2020	RA 2019	VA 2021	VA 2020	RA 2019
<b>7 Wirtschaftsförderung</b>										
<b>71</b>	<b>Grundlagenverbesserung in der Land- und Forstwirtschaft</b>									
<b>710</b>	<b>Land- und forstwirtschaftlicher Wegebau</b>									
<b>710000</b>	<b>Land- und forstwirtschaftlicher Wegebau</b>									
<b>Operative Gebarung</b>										
6/710000+829910	Sonstige Erträge (Zuführung)	2116	3116	18	39.900,00	22.500,00		39.900,00	22.500,00	
6/710000+871000	Kapitaltransfers aus Gemeinde-Bedarfszuweisungsmittel	2121	3121	33	22.300,00	12.500,00		22.300,00	12.500,00	
<b>SU 21 / 31</b>	<b>Summe Erträge / Einzahlungen operative Gebarung</b>				<b>62.200,00</b>	<b>35.000,00</b>		<b>62.200,00</b>	<b>35.000,00</b>	
1/710000-680000	Planmäßige Abschreibung	2226			197.700,00	190.200,00				
<b>SU 22 / 32</b>	<b>Summe Aufwendungen / Auszahlungen operative Gebarung</b>				<b>197.700,00</b>	<b>190.200,00</b>		<b>0,00</b>	<b>0,00</b>	
<b>SA 0 / SA 1</b>	<b>(0) Nettoergebnis (21 - 22) / (1) Geldfluss operative Gebarung (31 - 32)</b>				<b>-135.500,00</b>	<b>-155.200,00</b>		<b>62.200,00</b>	<b>35.000,00</b>	
<b>SU 23</b>	<b>Summe Haushaltsrücklagen</b>				<b>0,00</b>	<b>0,00</b>		<b>0,00</b>	<b>0,00</b>	
<b>SA00</b>	<b>Nettoergebnis nach Zuw./Entn. Haushaltsrücklagen (Saldo 0 +/- SU23)</b>				<b>-135.500,00</b>	<b>-155.200,00</b>				
<b>Investive Gebarung</b>										
6/710000+301000	Kapitaltransfers von Ländern (Landesbeitrag ABB)		3331	33				22.300,00	12.500,00	
6/710000+307000	Interessentenbeitrag		3334	34				4.500,00	2.500,00	
<b>SU 33</b>	<b>Summe Einzahlungen investive Gebarung</b>							<b>26.800,00</b>	<b>15.000,00</b>	
5/710000-002100	Straßenbauten (GW Erhaltung)		3412	40				89.000,00	50.000,00	
<b>SU 34</b>	<b>Summe Auszahlungen investive Gebarung</b>							<b>89.000,00</b>	<b>50.000,00</b>	
<b>SA2</b>	<b>Saldo (2) Geldfluss aus der Investiven Gebarung (33 - 34)</b>							<b>-62.200,00</b>	<b>-35.000,00</b>	
<b>SA3</b>	<b>Saldo (3) Nettofinanzierungssaldo (Saldo 1 + Saldo 2)</b>							<b>0,00</b>	<b>0,00</b>	
<b>Finanzierungstätigkeit</b>										
<b>SU 35</b>	<b>Summe Einzahlungen aus der Finanzierungstätigkeit</b>							<b>0,00</b>	<b>0,00</b>	
<b>SU 36</b>	<b>Summe Auszahlungen aus der Finanzierungstätigkeit</b>							<b>0,00</b>	<b>0,00</b>	
<b>SA4</b>	<b>Saldo (4) Geldfluss aus der Finanzierungstätigkeit (35 - 36)</b>							<b>0,00</b>	<b>0,00</b>	
<b>SA5</b>	<b>Saldo (5) Geldfluss aus der voranschlagswirksamen Gebarung (Saldo 3 + Saldo 4)</b>							<b>0,00</b>	<b>0,00</b>	
<b>74</b>	<b>Sonstige Förderung der Land- und Forstwirtschaft</b>									
<b>742</b>	<b>Produktionsförderung</b>									
<b>742000</b>	<b>Produktionsförderung</b>									
<b>Operative Gebarung</b>										
<b>SU 21 / 31</b>	<b>Summe Erträge / Einzahlungen operative Gebarung</b>				<b>0,00</b>	<b>0,00</b>		<b>0,00</b>	<b>0,00</b>	



		MVAG			Ergebnisvoranschlag		Finanzierungsvoranschlag			
		EH	FH	QU	VA 2021	VA 2020	RA 2019	VA 2021	VA 2020	RA 2019
1/742000-755000	Transferzahlung an land- u. forstwirtsch. Betriebe	2233	3233	27	25.500,00	25.500,00		25.500,00	25.500,00	
<b>SU 22 / 32</b>	<b>Summe Aufwendungen / Auszahlungen operative Gebarung</b>				<b>25.500,00</b>	<b>25.500,00</b>		<b>25.500,00</b>	<b>25.500,00</b>	
<b>SA 0 / SA 1</b>	<b>(0) Nettoergebnis (21 - 22) / (1) Geldfluss operative Gebarung (31 - 32)</b>				<b>-25.500,00</b>	<b>-25.500,00</b>		<b>-25.500,00</b>	<b>-25.500,00</b>	
<b>SU 23</b>	<b>Summe Haushaltsrücklagen</b>				<b>0,00</b>	<b>0,00</b>		<b>0,00</b>	<b>0,00</b>	
<b>SA00</b>	<b>Nettoergebnis nach Zuw./Entn. Haushaltsrücklagen (Saldo 0 +/- SU23)</b>				<b>-25.500,00</b>	<b>-25.500,00</b>				
<b>Investive Gebarung</b>										
<b>SU 33</b>	<b>Summe Einzahlungen investive Gebarung</b>							<b>0,00</b>	<b>0,00</b>	
<b>SU 34</b>	<b>Summe Auszahlungen investive Gebarung</b>							<b>0,00</b>	<b>0,00</b>	
<b>SA2</b>	<b>Saldo (2) Geldfluss aus der Investiven Gebarung (33 - 34)</b>							<b>0,00</b>	<b>0,00</b>	
<b>SA3</b>	<b>Saldo (3) Nettofinanzierungssaldo (Saldo 1 + Saldo 2)</b>							<b>-25.500,00</b>	<b>-25.500,00</b>	
<b>Finanzierungstätigkeit</b>										
<b>SU 35</b>	<b>Summe Einzahlungen aus der Finanzierungstätigkeit</b>							<b>0,00</b>	<b>0,00</b>	
<b>SU 36</b>	<b>Summe Auszahlungen aus der Finanzierungstätigkeit</b>							<b>0,00</b>	<b>0,00</b>	
<b>SA4</b>	<b>Saldo (4) Geldfluss aus der Finanzierungstätigkeit (35 - 36)</b>							<b>0,00</b>	<b>0,00</b>	
<b>SA5</b>	<b>Saldo (5) Geldfluss aus der voranschlagswirksamen Gebarung (Saldo 3 + Saldo 4)</b>							<b>-25.500,00</b>	<b>-25.500,00</b>	
<b>77</b>	<b>Förderung des Fremdenverkehrs</b>									
<b>771</b>	<b>Maßnahmen zur Förderung des Fremdenverkehrs</b>									
<b>771000</b>	<b>Maßnahmen zur Förd. des Tourismus</b>									
<b>Operative Gebarung</b>										
2/771000+827000	Personalkostenersatz geschuetzte Arbeit	2116	3116	18	5.400,00	5.600,00		5.400,00	5.600,00	
<b>SU 21 / 31</b>	<b>Summe Erträge / Einzahlungen operative Gebarung</b>				<b>5.400,00</b>	<b>5.600,00</b>		<b>5.400,00</b>	<b>5.600,00</b>	
1/771000-510000	Bezeuge VB I Bürgerservice, Sekretariat je 50%	2211	3211	20	21.300,00	20.700,00		21.300,00	20.700,00	
1/771000-569000	Sonstige Zulagen	2211	3211	20	100,00	100,00		100,00	100,00	
1/771000-580000	Dbg Ausgleichsfonds	2212	3212	20	300,00	300,00		300,00	300,00	
1/771000-582000	Sonst. Dgb zur sozialen Sicherheit	2212	3212	20	4.500,00	4.500,00		4.500,00	4.500,00	
1/771000-582900	Abfertigung Neu	2212	3212	20	100,00			100,00		
1/771000-591000	Dotierung von Rückstellungen für Abfertigungen	2214			400,00	400,00				
1/771000-592000	Dotierung von Rückstellungen für Jubiläumszuwendungen	2214			200,00	300,00				
1/771000-729000	Sonstige Ausgaben - Inserate	2225	3225	24	1.600,00	1.600,00		1.600,00	1.600,00	
1/771000-757000	Beitraege an Tourismusverbaende	2234	3234	27	25.000,00	25.000,00		25.000,00	25.000,00	
<b>SU 22 / 32</b>	<b>Summe Aufwendungen / Auszahlungen operative Gebarung</b>				<b>53.500,00</b>	<b>52.900,00</b>		<b>52.900,00</b>	<b>52.200,00</b>	
<b>SA 0 / SA 1</b>	<b>(0) Nettoergebnis (21 - 22) / (1) Geldfluss operative Gebarung (31 - 32)</b>				<b>-48.100,00</b>	<b>-47.300,00</b>		<b>-47.500,00</b>	<b>-46.600,00</b>	
<b>SU 23</b>	<b>Summe Haushaltsrücklagen</b>				<b>0,00</b>	<b>0,00</b>		<b>0,00</b>	<b>0,00</b>	

	MVAG EH	MVAG FH	QU	Ergebnisvoranschlag		Finanzierungsvoranschlag			
				VA 2021	VA 2020	RA 2019	VA 2021	VA 2020	RA 2019
<b>SA00</b>				<b>-48.100,00</b>	<b>-47.300,00</b>				
<b>Investive Gebarung</b>									
<b>SU 33</b>							<b>0,00</b>	<b>0,00</b>	
<b>SU 34</b>							<b>0,00</b>	<b>0,00</b>	
<b>SA2</b>							<b>0,00</b>	<b>0,00</b>	
<b>SA3</b>							<b>-47.500,00</b>	<b>-46.600,00</b>	
<b>Finanzierungstätigkeit</b>									
<b>SU 35</b>							<b>0,00</b>	<b>0,00</b>	
<b>SU 36</b>							<b>0,00</b>	<b>0,00</b>	
<b>SA4</b>							<b>0,00</b>	<b>0,00</b>	
<b>SA5</b>							<b>-47.500,00</b>	<b>-46.600,00</b>	
<b>78 Förderung von Handel, Gewerbe und Industrie</b>									
<b>780</b>									
<b>780000</b>									
<b>Operative Gebarung</b>									
<b>SU 21 / 31</b>				<b>0,00</b>	<b>0,00</b>		<b>0,00</b>	<b>0,00</b>	
1/780000-756000		2233	3233	27	2.500,00	3.000,00	2.500,00	3.000,00	
<b>SU 22 / 32</b>				<b>2.500,00</b>	<b>3.000,00</b>		<b>2.500,00</b>	<b>3.000,00</b>	
<b>SA 0 / SA 1</b>				<b>-2.500,00</b>	<b>-3.000,00</b>		<b>-2.500,00</b>	<b>-3.000,00</b>	
<b>SU 23</b>				<b>0,00</b>	<b>0,00</b>		<b>0,00</b>	<b>0,00</b>	
<b>SA00</b>				<b>-2.500,00</b>	<b>-3.000,00</b>		<b>0,00</b>	<b>0,00</b>	
<b>Investive Gebarung</b>									
<b>SU 33</b>							<b>0,00</b>	<b>0,00</b>	
<b>SU 34</b>							<b>0,00</b>	<b>0,00</b>	
<b>SA2</b>							<b>0,00</b>	<b>0,00</b>	
<b>SA3</b>							<b>-2.500,00</b>	<b>-3.000,00</b>	
<b>Finanzierungstätigkeit</b>									
<b>SU 35</b>							<b>0,00</b>	<b>0,00</b>	
<b>SU 36</b>							<b>0,00</b>	<b>0,00</b>	
<b>SA4</b>							<b>0,00</b>	<b>0,00</b>	
<b>SA5</b>							<b>-2.500,00</b>	<b>-3.000,00</b>	

	MVAG EH	MVAG FH	QU	Ergebnisvoranschlag		Finanzierungsvoranschlag		
				VA 2021	VA 2020	RA 2019	VA 2021	VA 2020
<b>8 Dienstleistungen</b>								
<b>81</b>	<b>Öffentliche Einrichtungen (soweit nicht dem Abschnitt 85 zuzuordnen)</b>							
<b>813</b>	<b>Müllbeseitigung</b>							
<b>813000</b>	<b>Abfallabfuhr</b>							
<b>Operative Gebarung</b>								
2/813000+813000	Erträge aus der Auflösung von Investitionszuschüssen (Kapitaltransfers)	2127			1.200,00	1.200,00		
2/813000+829000	Sonstige Einnahmen Refund Betr Sammelst	2116	3116	18	6.300,00	6.500,00	6.300,00	6.500,00
2/813000+829100	Schadenersatzleistungen	2116	3116	18	100,00	3.900,00	100,00	3.900,00
2/813000+852000	Muellbeseitigungsgebuehren Saecke	2113	3113	12	400,00	400,00	400,00	400,00
<b>SU 21 / 31</b>	<b>Summe Erträge / Einzahlungen operative Gebarung</b>				<b>8.000,00</b>	<b>12.000,00</b>	<b>6.800,00</b>	<b>10.800,00</b>
1/813000-413000	Ankauf Müllsäcke	2221	3221	23	800,00	400,00	800,00	400,00
1/813000-680000	Planmäßige Abschreibung	2226			2.600,00	1.800,00		
1/813000-729000	Sonst. Ausgaben Sammelstellen	2225	3225	24	2.500,00	6.300,00	2.500,00	6.300,00
<b>SU 22 / 32</b>	<b>Summe Aufwendungen / Auszahlungen operative Gebarung</b>				<b>5.900,00</b>	<b>8.500,00</b>	<b>3.300,00</b>	<b>6.700,00</b>
<b>SA 0 / SA 1</b>	<b>(0) Nettoergebnis (21 - 22) / (1) Geldfluss operative Gebarung (31 - 32)</b>				<b>2.100,00</b>	<b>3.500,00</b>	<b>3.500,00</b>	<b>4.100,00</b>
<b>SU 23</b>	<b>Summe Haushaltsrücklagen</b>				<b>0,00</b>	<b>0,00</b>	<b>0,00</b>	<b>0,00</b>
<b>SA00</b>	<b>Nettoergebnis nach Zuw./Entn. Haushaltsrücklagen (Saldo 0 +/- SU23)</b>				<b>2.100,00</b>	<b>3.500,00</b>		
<b>Investive Gebarung</b>								
2/813000+301000	Kapitaltransfers von Ländern, Landesfonds und Landeskammern		3331	33				2.200,00
<b>SU 33</b>	<b>Summe Einzahlungen investive Gebarung</b>						<b>0,00</b>	<b>2.200,00</b>
1/813000-050000	Sonderanlagen (Strauchschnitt)		3412	40				36.000,00
<b>SU 34</b>	<b>Summe Auszahlungen investive Gebarung</b>						<b>0,00</b>	<b>36.000,00</b>
<b>SA2</b>	<b>Saldo (2) Geldfluss aus der Investiven Gebarung (33 - 34)</b>						<b>0,00</b>	<b>-33.800,00</b>
<b>SA3</b>	<b>Saldo (3) Nettofinanzierungssaldo (Saldo 1 + Saldo 2)</b>						<b>3.500,00</b>	<b>-29.700,00</b>
<b>Finanzierungstätigkeit</b>								
<b>SU 35</b>	<b>Summe Einzahlungen aus der Finanzierungstätigkeit</b>						<b>0,00</b>	<b>0,00</b>
<b>SU 36</b>	<b>Summe Auszahlungen aus der Finanzierungstätigkeit</b>						<b>0,00</b>	<b>0,00</b>
<b>SA4</b>	<b>Saldo (4) Geldfluss aus der Finanzierungstätigkeit (35 - 36)</b>						<b>0,00</b>	<b>0,00</b>
<b>SA5</b>	<b>Saldo (5) Geldfluss aus der voranschlagswirksamen Gebarung (Saldo 3 + Saldo 4)</b>						<b>3.500,00</b>	<b>-29.700,00</b>

		MVAG			Ergebnisvoranschlag		Finanzierungsvoranschlag			
		EH	FH	QU	VA 2021	VA 2020	RA 2019	VA 2021	VA 2020	RA 2019
<b>814</b>	<b>Straßenreinigung</b>									
<b>814000</b>	<b>Straßenreinigung</b>									
<b>Operative Gebarung</b>										
2/814000+827000	Kostenbeitrag Gehsteigraeumung	2116	3116	18	4.500,00	4.500,00		4.500,00	4.500,00	
<b>SU 21 / 31</b>	<b>Summe Erträge / Einzahlungen operative Gebarung</b>				<b>4.500,00</b>	<b>4.500,00</b>		<b>4.500,00</b>	<b>4.500,00</b>	
1/814000-511100	Personalk Gdearb Strassenreini	2211	3211	20	6.500,00	5.000,00		6.500,00	5.000,00	
1/814000-511200	Personalk Gdearb Winterdienst	2211	3211	20	14.000,00	12.300,00		14.000,00	12.300,00	
1/814000-728000	Winterdienst	2225	3225	24	55.000,00	50.000,00		55.000,00	50.000,00	
1/814000-729000	Sonstige Ausgaben Kehricht	2225	3225	24	2.500,00	2.500,00		2.500,00	2.500,00	
<b>SU 22 / 32</b>	<b>Summe Aufwendungen / Auszahlungen operative Gebarung</b>				<b>78.000,00</b>	<b>69.800,00</b>		<b>78.000,00</b>	<b>69.800,00</b>	
<b>SA 0 / SA 1</b>	<b>(0) Nettoergebnis (21 - 22) / (1) Geldfluss operative Gebarung (31 - 32)</b>				<b>-73.500,00</b>	<b>-65.300,00</b>		<b>-73.500,00</b>	<b>-65.300,00</b>	
<b>SU 23</b>	<b>Summe Haushaltsrücklagen</b>				<b>0,00</b>	<b>0,00</b>		<b>0,00</b>	<b>0,00</b>	
<b>SA00</b>	<b>Nettoergebnis nach Zuw./Entn. Haushaltsrücklagen (Saldo 0 +/- SU23)</b>				<b>-73.500,00</b>	<b>-65.300,00</b>				
<b>Investive Gebarung</b>										
<b>SU 33</b>	<b>Summe Einzahlungen investive Gebarung</b>							<b>0,00</b>	<b>0,00</b>	
<b>SU 34</b>	<b>Summe Auszahlungen investive Gebarung</b>							<b>0,00</b>	<b>0,00</b>	
<b>SA2</b>	<b>Saldo (2) Geldfluss aus der Investiven Gebarung (33 - 34)</b>							<b>0,00</b>	<b>0,00</b>	
<b>SA3</b>	<b>Saldo (3) Nettofinanzierungssaldo (Saldo 1 + Saldo 2)</b>							<b>-73.500,00</b>	<b>-65.300,00</b>	
<b>Finanzierungstätigkeit</b>										
<b>SU 35</b>	<b>Summe Einzahlungen aus der Finanzierungstätigkeit</b>							<b>0,00</b>	<b>0,00</b>	
<b>SU 36</b>	<b>Summe Auszahlungen aus der Finanzierungstätigkeit</b>							<b>0,00</b>	<b>0,00</b>	
<b>SA4</b>	<b>Saldo (4) Geldfluss aus der Finanzierungstätigkeit (35 - 36)</b>							<b>0,00</b>	<b>0,00</b>	
<b>SA5</b>	<b>Saldo (5) Geldfluss aus der voranschlagswirksamen Gebarung (Saldo 3 + Saldo 4)</b>							<b>-73.500,00</b>	<b>-65.300,00</b>	
<b>815</b>	<b>Park- und Gartenanlagen, Kinderspielplätze</b>									
<b>815000</b>	<b>Park- und Gartenanlagen, kinderspielpl.</b>									
<b>Operative Gebarung</b>										
6/815000+829910	Sonstige Erträge (Zuführung)	2116	3116	18	10.000,00	5.500,00		10.000,00	5.500,00	
<b>SU 21 / 31</b>	<b>Summe Erträge / Einzahlungen operative Gebarung</b>				<b>10.000,00</b>	<b>5.500,00</b>		<b>10.000,00</b>	<b>5.500,00</b>	
1/815000-610000	Inst.Grund u.Boden Rasenmaeher	2224	3224	24	5.000,00	4.500,00		5.000,00	4.500,00	
1/815000-680000	Planmäßige Abschreibung	2226			6.600,00	6.300,00				
<b>SU 22 / 32</b>	<b>Summe Aufwendungen / Auszahlungen operative Gebarung</b>				<b>11.600,00</b>	<b>10.800,00</b>		<b>5.000,00</b>	<b>4.500,00</b>	
<b>SA 0 / SA 1</b>	<b>(0) Nettoergebnis (21 - 22) / (1) Geldfluss operative Gebarung (31 - 32)</b>				<b>-1.600,00</b>	<b>-5.300,00</b>		<b>5.000,00</b>	<b>1.000,00</b>	
<b>SU 23</b>	<b>Summe Haushaltsrücklagen</b>				<b>0,00</b>	<b>0,00</b>		<b>0,00</b>	<b>0,00</b>	
<b>SA00</b>	<b>Nettoergebnis nach Zuw./Entn. Haushaltsrücklagen (Saldo 0 +/- SU23)</b>				<b>-1.600,00</b>	<b>-5.300,00</b>				
<b>Investive Gebarung</b>										
<b>SU 33</b>	<b>Summe Einzahlungen investive Gebarung</b>							<b>0,00</b>	<b>0,00</b>	

		MVAG			Ergebnisvoranschlag			Finanzierungsvoranschlag		
		EH	FH	QU	VA 2021	VA 2020	RA 2019	VA 2021	VA 2020	RA 2019
5/815000-006300	Spielplatz Errichtung		3412	40				10.000,00	5.500,00	
<b>SU 34</b>	<b>Summe Auszahlungen investive Gebarung</b>							<b>10.000,00</b>	<b>5.500,00</b>	
<b>SA2</b>	<b>Saldo (2) Geldfluss aus der Investiven Gebarung (33 – 34)</b>							<b>-10.000,00</b>	<b>-5.500,00</b>	
<b>SA3</b>	<b>Saldo (3) Nettofinanzierungssaldo (Saldo 1 + Saldo 2)</b>							<b>-5.000,00</b>	<b>-4.500,00</b>	
<b>Finanzierungstätigkeit</b>										
<b>SU 35</b>	<b>Summe Einzahlungen aus der Finanzierungstätigkeit</b>							<b>0,00</b>	<b>0,00</b>	
<b>SU 36</b>	<b>Summe Auszahlungen aus der Finanzierungstätigkeit</b>							<b>0,00</b>	<b>0,00</b>	
<b>SA4</b>	<b>Saldo (4) Geldfluss aus der Finanzierungstätigkeit (35 – 36)</b>							<b>0,00</b>	<b>0,00</b>	
<b>SA5</b>	<b>Saldo (5) Geldfluss aus der voranschlagswirksamen Gebarung (Saldo 3 + Saldo 4)</b>							<b>-5.000,00</b>	<b>-4.500,00</b>	
<b>816</b>	<b>Öffentliche Beleuchtung und öffentliche Uhren</b>									
<b>816000</b>	<b>Straßenbeleuchtung</b>									
<b>Operative Gebarung</b>										
2/816000+829000	Schadenersatzleistungen	2116	3116	18	100,00	100,00		100,00	100,00	
6/816000+829910	Sonstige Erträge (Zuführung)	2116	3116	18	27.100,00	39.100,00		27.100,00	39.100,00	
6/816000+871000	Bedarfszuweisung	2121	3121	33	30.000,00	30.000,00		30.000,00	30.000,00	
6/816000+871001	Kapitaltransfers aus Gemeinde-Bedarfszuweisungsmittel	2121	3121	33	1.500,00	1.500,00		1.500,00	1.500,00	
<b>SU 21 / 31</b>	<b>Summe Erträge / Einzahlungen operative Gebarung</b>				<b>58.700,00</b>	<b>70.700,00</b>		<b>58.700,00</b>	<b>70.700,00</b>	
1/816000-600000	Strom	2222	3222	24	17.500,00	16.300,00		17.500,00	16.300,00	
1/816000-619000	Instandhaltung der Strassenbeleuchtung	2224	3224	24	4.000,00	4.000,00		4.000,00	4.000,00	
1/816000-680000	Planmäßige Abschreibung	2226			31.100,00	20.000,00				
<b>SU 22 / 32</b>	<b>Summe Aufwendungen / Auszahlungen operative Gebarung</b>				<b>52.600,00</b>	<b>40.300,00</b>		<b>21.500,00</b>	<b>20.300,00</b>	
<b>SA 0 / SA 1</b>	<b>(0) Nettoergebnis (21 - 22) / (1) Geldfluss operative Gebarung (31 – 32)</b>				<b>6.100,00</b>	<b>30.400,00</b>		<b>37.200,00</b>	<b>50.400,00</b>	
<b>SU 23</b>	<b>Summe Haushaltsrücklagen</b>				<b>0,00</b>	<b>0,00</b>		<b>0,00</b>	<b>0,00</b>	
<b>SA00</b>	<b>Nettoergebnis nach Zuw./Entn. Haushaltsrücklagen (Saldo 0 +/- SU23)</b>				<b>6.100,00</b>	<b>30.400,00</b>				
<b>Investive Gebarung</b>										
<b>SU 33</b>	<b>Summe Einzahlungen investive Gebarung</b>							<b>0,00</b>	<b>0,00</b>	
5/816000-050000	Errichtung		3412	40				58.600,00	70.600,00	
<b>SU 34</b>	<b>Summe Auszahlungen investive Gebarung</b>							<b>58.600,00</b>	<b>70.600,00</b>	
<b>SA2</b>	<b>Saldo (2) Geldfluss aus der Investiven Gebarung (33 – 34)</b>							<b>-58.600,00</b>	<b>-70.600,00</b>	
<b>SA3</b>	<b>Saldo (3) Nettofinanzierungssaldo (Saldo 1 + Saldo 2)</b>							<b>-21.400,00</b>	<b>-20.200,00</b>	
<b>Finanzierungstätigkeit</b>										
<b>SU 35</b>	<b>Summe Einzahlungen aus der Finanzierungstätigkeit</b>							<b>0,00</b>	<b>0,00</b>	
<b>SU 36</b>	<b>Summe Auszahlungen aus der Finanzierungstätigkeit</b>							<b>0,00</b>	<b>0,00</b>	
<b>SA4</b>	<b>Saldo (4) Geldfluss aus der Finanzierungstätigkeit (35 – 36)</b>							<b>0,00</b>	<b>0,00</b>	
<b>SA5</b>	<b>Saldo (5) Geldfluss aus der voranschlagswirksamen Gebarung (Saldo 3 + Saldo 4)</b>							<b>-21.400,00</b>	<b>-20.200,00</b>	

		MVAG			Ergebnisvoranschlag		Finanzierungsvoranschlag			
		EH	FH	QU	VA 2021	VA 2020	RA 2019	VA 2021	VA 2020	RA 2019
<b>817</b>	<b>Friedhöfe (einschließlich Einsegnungshallen und Krematorien)</b>									
<b>817000</b>	<b>Friedhöfe und Einsegnungshallen</b>									
	<b>Operative Gebarung</b>									
2/817000+811000	Mieten und Betriebskosten	2115	3115	14	500,00	500,00		500,00	500,00	
2/817000+829000	Schadenersatzleistungen	2116	3116	18	100,00	100,00		100,00	100,00	
<b>SU 21 / 31</b>	<b>Summe Erträge / Einzahlungen operative Gebarung</b>				<b>600,00</b>	<b>600,00</b>		<b>600,00</b>	<b>600,00</b>	
1/817000-670000	Versicherung Aufbahrungshalle	2222	3222	24	200,00	200,00		200,00	200,00	
1/817000-680000	Planmäßige Abschreibung	2226			6.000,00	6.000,00				
1/817000-711000	Steuern Abgaben Aufbahrungshalle	2225	3225	24	100,00	100,00		100,00	100,00	
<b>SU 22 / 32</b>	<b>Summe Aufwendungen / Auszahlungen operative Gebarung</b>				<b>6.300,00</b>	<b>6.300,00</b>		<b>300,00</b>	<b>300,00</b>	
<b>SA 0 / SA 1</b>	<b>(0) Nettoergebnis (21 - 22) / (1) Geldfluss operative Gebarung (31 - 32)</b>				<b>-5.700,00</b>	<b>-5.700,00</b>		<b>300,00</b>	<b>300,00</b>	
<b>SU 23</b>	<b>Summe Haushaltsrücklagen</b>				<b>0,00</b>	<b>0,00</b>		<b>0,00</b>	<b>0,00</b>	
<b>SA00</b>	<b>Nettoergebnis nach Zuw./Entn. Haushaltsrücklagen (Saldo 0 +/- SU23)</b>				<b>-5.700,00</b>	<b>-5.700,00</b>				
	<b>Investive Gebarung</b>									
<b>SU 33</b>	<b>Summe Einzahlungen investive Gebarung</b>							<b>0,00</b>	<b>0,00</b>	
<b>SU 34</b>	<b>Summe Auszahlungen investive Gebarung</b>							<b>0,00</b>	<b>0,00</b>	
<b>SA2</b>	<b>Saldo (2) Geldfluss aus der Investiven Gebarung (33 - 34)</b>							<b>0,00</b>	<b>0,00</b>	
<b>SA3</b>	<b>Saldo (3) Nettofinanzierungssaldo (Saldo 1 + Saldo 2)</b>							<b>300,00</b>	<b>300,00</b>	
	<b>Finanzierungstätigkeit</b>									
<b>SU 35</b>	<b>Summe Einzahlungen aus der Finanzierungstätigkeit</b>							<b>0,00</b>	<b>0,00</b>	
<b>SU 36</b>	<b>Summe Auszahlungen aus der Finanzierungstätigkeit</b>							<b>0,00</b>	<b>0,00</b>	
<b>SA4</b>	<b>Saldo (4) Geldfluss aus der Finanzierungstätigkeit (35 - 36)</b>							<b>0,00</b>	<b>0,00</b>	
<b>SA5</b>	<b>Saldo (5) Geldfluss aus der voranschlagswirksamen Gebarung (Saldo 3 + Saldo 4)</b>							<b>300,00</b>	<b>300,00</b>	
<b>82</b>	<b>Betriebsähnliche Einrichtungen und Betriebe</b>									
<b>820</b>	<b>Wirtschaftshöfe</b>									
<b>820000</b>	<b>Wirtschaftshöfe</b>									
	<b>Operative Gebarung</b>									
2/820000+811200	Miete	2115	3115	14	4.600,00	5.500,00		4.600,00	5.500,00	
2/820000+813000	Erträge aus der Auflösung von Investitionszuschüssen (Kapitaltransfers)	2127			600,00	600,00				
<b>SU 21 / 31</b>	<b>Summe Erträge / Einzahlungen operative Gebarung</b>				<b>5.200,00</b>	<b>6.100,00</b>		<b>4.600,00</b>	<b>5.500,00</b>	
1/820000-400000	Arbeitskleidung	2221	3221	23	1.000,00	1.800,00		1.000,00	1.800,00	
1/820000-402000	Ankauf div. Werkzeuge	2221	3221	23	3.000,00	3.000,00		3.000,00	3.000,00	
1/820000-453000	Verbrauchsmaterial	2221	3221	23	3.500,00	3.000,00		3.500,00	3.000,00	
1/820000-511100	Personalkosten Gemeindearbeiter	2211	3211	20	12.000,00	9.000,00		12.000,00	9.000,00	
1/820000-617000	Instandhaltung E-Kfz	2224	3224	24	2.200,00	2.200,00		2.200,00	2.200,00	

		MVAG	MVAG	QU	Ergebnisvoranschlag		Finanzierungsvoranschlag			
		EH	FH		VA 2021	VA 2020	RA 2019	VA 2021	VA 2020	RA 2019
1/820000-670000	Versicherung	2222	3222	24	3.800,00	3.800,00		3.800,00	3.800,00	
1/820000-680000	Planmäßige Abschreibung	2226			13.000,00	11.800,00				
<b>SU 22 / 32</b>	<b>Summe Aufwendungen / Auszahlungen operative Gebarung</b>				<b>38.500,00</b>	<b>34.600,00</b>		<b>25.500,00</b>	<b>22.800,00</b>	
<b>SA 0 / SA 1</b>	<b>(0) Nettoergebnis (21 - 22) / (1) Geldfluss operative Gebarung (31 - 32)</b>				<b>-33.300,00</b>	<b>-28.500,00</b>		<b>-20.900,00</b>	<b>-17.300,00</b>	
<b>SU 23</b>	<b>Summe Haushaltsrücklagen</b>				<b>0,00</b>	<b>0,00</b>		<b>0,00</b>	<b>0,00</b>	
<b>SA00</b>	<b>Nettoergebnis nach Zuw./Entn. Haushaltsrücklagen (Saldo 0 +/- SU23)</b>				<b>-33.300,00</b>	<b>-28.500,00</b>				
<b>Investive Gebarung</b>										
<b>SU 33</b>	<b>Summe Einzahlungen investive Gebarung</b>							<b>0,00</b>	<b>0,00</b>	
1/820000-020100	Maschinen und maschinelle Anlagen		3414	41				1.000,00	2.000,00	
<b>SU 34</b>	<b>Summe Auszahlungen investive Gebarung</b>							<b>1.000,00</b>	<b>2.000,00</b>	
<b>SA2</b>	<b>Saldo (2) Geldfluss aus der Investiven Gebarung (33 - 34)</b>							<b>-1.000,00</b>	<b>-2.000,00</b>	
<b>SA3</b>	<b>Saldo (3) Nettofinanzierungssaldo (Saldo 1 + Saldo 2)</b>							<b>-21.900,00</b>	<b>-19.300,00</b>	
<b>Finanzierungstätigkeit</b>										
<b>SU 35</b>	<b>Summe Einzahlungen aus der Finanzierungstätigkeit</b>							<b>0,00</b>	<b>0,00</b>	
<b>SU 36</b>	<b>Summe Auszahlungen aus der Finanzierungstätigkeit</b>							<b>0,00</b>	<b>0,00</b>	
<b>SA4</b>	<b>Saldo (4) Geldfluss aus der Finanzierungstätigkeit (35 - 36)</b>							<b>0,00</b>	<b>0,00</b>	
<b>SA5</b>	<b>Saldo (5) Geldfluss aus der voranschlagswirksamen Gebarung (Saldo 3 + Saldo 4)</b>							<b>-21.900,00</b>	<b>-19.300,00</b>	
<b>821</b>	<b>Fuhrpark</b>									
<b>821000</b>	<b>Fuhrpark</b>									
<b>Operative Gebarung</b>										
2/821000+813000	Erträge aus der Auflösung von Investitionszuschüssen (Kapitaltransfers)	2127			300,00	300,00				
<b>SU 21 / 31</b>	<b>Summe Erträge / Einzahlungen operative Gebarung</b>				<b>300,00</b>	<b>300,00</b>		<b>0,00</b>	<b>0,00</b>	
<b>SU 22 / 32</b>	<b>Summe Aufwendungen / Auszahlungen operative Gebarung</b>				<b>0,00</b>	<b>0,00</b>		<b>0,00</b>	<b>0,00</b>	
<b>SA 0 / SA 1</b>	<b>(0) Nettoergebnis (21 - 22) / (1) Geldfluss operative Gebarung (31 - 32)</b>				<b>300,00</b>	<b>300,00</b>		<b>0,00</b>	<b>0,00</b>	
<b>SU 23</b>	<b>Summe Haushaltsrücklagen</b>				<b>0,00</b>	<b>0,00</b>		<b>0,00</b>	<b>0,00</b>	
<b>SA00</b>	<b>Nettoergebnis nach Zuw./Entn. Haushaltsrücklagen (Saldo 0 +/- SU23)</b>				<b>300,00</b>	<b>300,00</b>				
<b>Investive Gebarung</b>										
<b>SU 33</b>	<b>Summe Einzahlungen investive Gebarung</b>							<b>0,00</b>	<b>0,00</b>	
<b>SU 34</b>	<b>Summe Auszahlungen investive Gebarung</b>							<b>0,00</b>	<b>0,00</b>	
<b>SA2</b>	<b>Saldo (2) Geldfluss aus der Investiven Gebarung (33 - 34)</b>							<b>0,00</b>	<b>0,00</b>	
<b>SA3</b>	<b>Saldo (3) Nettofinanzierungssaldo (Saldo 1 + Saldo 2)</b>							<b>0,00</b>	<b>0,00</b>	
<b>Finanzierungstätigkeit</b>										
<b>SU 35</b>	<b>Summe Einzahlungen aus der Finanzierungstätigkeit</b>							<b>0,00</b>	<b>0,00</b>	
<b>SU 36</b>	<b>Summe Auszahlungen aus der Finanzierungstätigkeit</b>							<b>0,00</b>	<b>0,00</b>	
<b>SA4</b>	<b>Saldo (4) Geldfluss aus der Finanzierungstätigkeit (35 - 36)</b>							<b>0,00</b>	<b>0,00</b>	

		MVAG			Ergebnisvoranschlag			Finanzierungsvoranschlag		
		EH	FH	QU	VA 2021	VA 2020	RA 2019	VA 2021	VA 2020	RA 2019
<b>SA5</b>	<b>Saldo (5) Geldfluss aus der voranschlagswirksamen Gebarung (Saldo 3 + Saldo 4)</b>							<b>0,00</b>	<b>0,00</b>	
<b>828</b>	<b>Sonstige Märkte</b>									
<b>828000</b>	<b>Sonstige Märkte</b>									
<b>Operative Gebarung</b>										
2/828000+852000	Marktstandsgebuehren	2113	3113	12	100,00	100,00		100,00	100,00	
<b>SU 21 / 31</b>	<b>Summe Erträge / Einzahlungen operative Gebarung</b>				<b>100,00</b>	<b>100,00</b>		<b>100,00</b>	<b>100,00</b>	
<b>SU 22 / 32</b>	<b>Summe Aufwendungen / Auszahlungen operative Gebarung</b>				<b>0,00</b>	<b>0,00</b>		<b>0,00</b>	<b>0,00</b>	
<b>SA 0 / SA 1</b>	<b>(0) Nettoergebnis (21 - 22) / (1) Geldfluss operative Gebarung (31 - 32)</b>				<b>100,00</b>	<b>100,00</b>		<b>100,00</b>	<b>100,00</b>	
<b>SU 23</b>	<b>Summe Haushaltsrücklagen</b>				<b>0,00</b>	<b>0,00</b>		<b>0,00</b>	<b>0,00</b>	
<b>SA00</b>	<b>Nettoergebnis nach Zuw./Entn. Haushaltsrücklagen (Saldo 0 +/- SU23)</b>				<b>100,00</b>	<b>100,00</b>				
<b>Investive Gebarung</b>										
<b>SU 33</b>	<b>Summe Einzahlungen investive Gebarung</b>							<b>0,00</b>	<b>0,00</b>	
<b>SU 34</b>	<b>Summe Auszahlungen investive Gebarung</b>							<b>0,00</b>	<b>0,00</b>	
<b>SA2</b>	<b>Saldo (2) Geldfluss aus der Investiven Gebarung (33 - 34)</b>							<b>0,00</b>	<b>0,00</b>	
<b>SA3</b>	<b>Saldo (3) Nettofinanzierungssaldo (Saldo 1 + Saldo 2)</b>							<b>100,00</b>	<b>100,00</b>	
<b>Finanzierungstätigkeit</b>										
<b>SU 35</b>	<b>Summe Einzahlungen aus der Finanzierungstätigkeit</b>							<b>0,00</b>	<b>0,00</b>	
<b>SU 36</b>	<b>Summe Auszahlungen aus der Finanzierungstätigkeit</b>							<b>0,00</b>	<b>0,00</b>	
<b>SA4</b>	<b>Saldo (4) Geldfluss aus der Finanzierungstätigkeit (35 - 36)</b>							<b>0,00</b>	<b>0,00</b>	
<b>SA5</b>	<b>Saldo (5) Geldfluss aus der voranschlagswirksamen Gebarung (Saldo 3 + Saldo 4)</b>							<b>100,00</b>	<b>100,00</b>	
<b>83</b>	<b>Betriebsähnliche Einrichtungen und Betriebe (Fortsetzung)</b>									
<b>831</b>	<b>Freibäder</b>									
<b>831000</b>	<b>Freibäder</b>									
<b>Operative Gebarung</b>										
2/831000+810000	Badebenuetzungsgebuehren	2114	3114	13	20.000,00	16.500,00		20.000,00	16.500,00	
2/831000+813000	Erträge aus der Auflösung von Investitionszuschüssen (Kapitaltransfers)	2127			200,00	200,00				
2/831000+829000	Schadenersatz	2116	3116	18	100,00	800,00		100,00	800,00	
2/831000+861100	Zinsenzuschuss	2121	3121	15	1.800,00	2.000,00		1.800,00	2.000,00	
<b>SU 21 / 31</b>	<b>Summe Erträge / Einzahlungen operative Gebarung</b>				<b>22.100,00</b>	<b>19.500,00</b>		<b>21.900,00</b>	<b>19.300,00</b>	
1/831000-454000	Reinigungsmittel	2221	3221	23	500,00	2.000,00		500,00	2.000,00	
1/831000-455000	Chemische Mittel (Chlor, Chlorgas)	2221	3221	23	2.000,00	2.500,00		2.000,00	2.500,00	
1/831000-459000	Sonstige Verbrauchsgueter	2221	3221	23	1.000,00	1.000,00		1.000,00	1.000,00	
1/831000-511100	Personalkosten Gemeindearbeiter	2211	3211	20	51.700,00	50.500,00		51.700,00	50.500,00	
1/831000-523000	Bezüge Arbeiter nicht ganzj. beschaef.	2211	3211	20	1.000,00	1.000,00		1.000,00	1.000,00	



		MVAG			Ergebnisvoranschlag		Finanzierungsvoranschlag			
		EH	FH	QU	VA 2021	VA 2020	RA 2019	VA 2021	VA 2020	RA 2019
1/831000-569000	Sonstige Zulagen	2211	3211	20	100,00	100,00		100,00	100,00	
1/831000-580000	Dbg Ausgleichsfonds	2212	3212	20	500,00	100,00		500,00	100,00	
1/831000-582000	Sonst. Dgb zur sozialen Sicherheit	2212	3212	20	100,00	100,00		100,00	100,00	
1/831000-600000	Strom	2222	3222	24	7.500,00	7.500,00		7.500,00	7.500,00	
1/831000-618000	Instandhaltung von sonst. Anlagen	2224	3224	24	5.500,00	7.500,00		5.500,00	7.500,00	
1/831000-631000	Telefongebuehren Orf Bad	2222	3222	24	400,00	400,00		400,00	400,00	
1/831000-650000	Kreditzinsen	2241	3241	25	1.800,00	2.100,00		1.800,00	2.100,00	
1/831000-670000	Versicherungen	2222	3222	24	1.900,00	1.900,00		1.900,00	1.900,00	
1/831000-680000	Planmäßige Abschreibung	2226			19.500,00	19.500,00				
1/831000-711000	Wassergebuehr Steuern	2225	3225	24	9.000,00	9.000,00		9.000,00	9.000,00	
1/831000-729000	Sonst. Ausgaben	2225	3225	24	2.400,00	2.400,00		2.400,00	2.400,00	
<b>SU 22 / 32</b>	<b>Summe Aufwendungen / Auszahlungen operative Gebarung</b>				<b>104.900,00</b>	<b>107.600,00</b>		<b>85.400,00</b>	<b>88.100,00</b>	
<b>SA 0 / SA 1</b>	<b>(0) Nettoergebnis (21 - 22) / (1) Geldfluss operative Gebarung (31 - 32)</b>				<b>-82.800,00</b>	<b>-88.100,00</b>		<b>-63.500,00</b>	<b>-68.800,00</b>	
<b>SU 23</b>	<b>Summe Haushaltsrücklagen</b>				<b>0,00</b>	<b>0,00</b>		<b>0,00</b>	<b>0,00</b>	
<b>SA00</b>	<b>Nettoergebnis nach Zuw./Entn. Haushaltsrücklagen (Saldo 0 +/- SU23)</b>				<b>-82.800,00</b>	<b>-88.100,00</b>				
<b>Investive Gebarung</b>										
<b>SU 33</b>	<b>Summe Einzahlungen investive Gebarung</b>							<b>0,00</b>	<b>0,00</b>	
<b>SU 34</b>	<b>Summe Auszahlungen investive Gebarung</b>							<b>0,00</b>	<b>0,00</b>	
<b>SA2</b>	<b>Saldo (2) Geldfluss aus der Investiven Gebarung (33 - 34)</b>							<b>0,00</b>	<b>0,00</b>	
<b>SA3</b>	<b>Saldo (3) Nettofinanzierungssaldo (Saldo 1 + Saldo 2)</b>							<b>-63.500,00</b>	<b>-68.800,00</b>	
<b>Finanzierungstätigkeit</b>										
<b>SU 35</b>	<b>Summe Einzahlungen aus der Finanzierungstätigkeit</b>							<b>0,00</b>	<b>0,00</b>	
1/831000-341000	Tilgung von Landesdarlehen		3611	64				9.000,00	9.100,00	
<b>SU 36</b>	<b>Summe Auszahlungen aus der Finanzierungstätigkeit</b>							<b>9.000,00</b>	<b>9.100,00</b>	
<b>SA4</b>	<b>Saldo (4) Geldfluss aus der Finanzierungstätigkeit (35 - 36)</b>							<b>-9.000,00</b>	<b>-9.100,00</b>	
<b>SA5</b>	<b>Saldo (5) Geldfluss aus der voranschlagswirksamen Gebarung (Saldo 3 + Saldo 4)</b>							<b>-72.500,00</b>	<b>-77.900,00</b>	
<b>831100</b>	<b>Freibäder</b>									
<b>Operative Gebarung</b>										
2/831100+810000	Einnahmen Badbuffet 20 % Mwst	2114	3114	13	2.000,00	11.200,00		2.000,00	11.200,00	
2/831100+810100	Einnahmen Badbuffet 10 % Mwst	2114	3114	13	2.500,00	15.000,00		2.500,00	15.000,00	
2/831100+810200	Einnahmen Badbuffet 5 % Mwst	2114	3114	13	31.200,00			31.200,00		
<b>SU 21 / 31</b>	<b>Summe Erträge / Einzahlungen operative Gebarung</b>				<b>35.700,00</b>	<b>26.200,00</b>		<b>35.700,00</b>	<b>26.200,00</b>	
1/831100-430000	Wareneinkauf Badbuffet	2221	3221	23	16.500,00	13.500,00		16.500,00	13.500,00	
1/831100-511100	Personalkosten Gemeindearbeiter	2211	3211	20	10.000,00	9.900,00		10.000,00	9.900,00	
1/831100-523000	Bezeuge Arbeiter nicht ganzj. beschaef.	2211	3211	20	500,00	500,00		500,00	500,00	
1/831100-580000	Dgb Ausgleichsfonds	2212	3212	20	100,00	100,00		100,00	100,00	
1/831100-582000	Sonst Dgb zur Sozialen Sicherheit	2212	3212	20	100,00	100,00		100,00	100,00	

		MVAG			Ergebnisvoranschlag		Finanzierungsvoranschlag			
		EH	FH	QU	VA 2021	VA 2020	RA 2019	VA 2021	VA 2020	RA 2019
1/831100-640000	Steuerberatungskosten	2222	3222	24	400,00	400,00		400,00	400,00	
1/831100-680000	Planmäßige Abschreibung	2226			700,00	700,00				
1/831100-729000	Sonstige Ausgaben Buffet	2225	3225	24	1.000,00	1.000,00		1.000,00	1.000,00	
<b>SU 22 / 32</b>	<b>Summe Aufwendungen / Auszahlungen operative Gebarung</b>				<b>29.300,00</b>	<b>26.200,00</b>		<b>28.600,00</b>	<b>25.500,00</b>	
<b>SA 0 / SA 1</b>	<b>(0) Nettoergebnis (21 - 22) / (1) Geldfluss operative Gebarung (31 - 32)</b>				<b>6.400,00</b>	<b>0,00</b>		<b>7.100,00</b>	<b>700,00</b>	
<b>SU 23</b>	<b>Summe Haushaltsrücklagen</b>				<b>0,00</b>	<b>0,00</b>		<b>0,00</b>	<b>0,00</b>	
<b>SA00</b>	<b>Nettoergebnis nach Zuw./Entn. Haushaltsrücklagen (Saldo 0 +/- SU23)</b>				<b>6.400,00</b>	<b>0,00</b>				
<b>Investive Gebarung</b>										
<b>SU 33</b>	<b>Summe Einzahlungen investive Gebarung</b>							<b>0,00</b>	<b>0,00</b>	
<b>SU 34</b>	<b>Summe Auszahlungen investive Gebarung</b>							<b>0,00</b>	<b>0,00</b>	
<b>SA2</b>	<b>Saldo (2) Geldfluss aus der Investiven Gebarung (33 - 34)</b>							<b>0,00</b>	<b>0,00</b>	
<b>SA3</b>	<b>Saldo (3) Nettofinanzierungssaldo (Saldo 1 + Saldo 2)</b>							<b>7.100,00</b>	<b>700,00</b>	
<b>Finanzierungstätigkeit</b>										
<b>SU 35</b>	<b>Summe Einzahlungen aus der Finanzierungstätigkeit</b>							<b>0,00</b>	<b>0,00</b>	
<b>SU 36</b>	<b>Summe Auszahlungen aus der Finanzierungstätigkeit</b>							<b>0,00</b>	<b>0,00</b>	
<b>SA4</b>	<b>Saldo (4) Geldfluss aus der Finanzierungstätigkeit (35 - 36)</b>							<b>0,00</b>	<b>0,00</b>	
<b>SA5</b>	<b>Saldo (5) Geldfluss aus der voranschlagswirksamen Gebarung (Saldo 3 + Saldo 4)</b>							<b>7.100,00</b>	<b>700,00</b>	
<b>84</b>	<b>Liegenschaften, Wohn- und Geschäftsgebäude</b>									
<b>840</b>	<b>Grundbesitz</b>									
<b>840000</b>	<b>Grundbesitz</b>									
<b>Operative Gebarung</b>										
2/840000+811000	Baurechtszins	2115	3115	14	12.700,00	12.700,00		12.700,00	12.700,00	
2/840000+828000	Rückersätze von Aufwendungen (WAV)	2116	3116	18	80.000,00			80.000,00		
6/840000+828000	Rueckerstattung	2116	3116	18		80.000,00			80.000,00	
6/840000+829910	Sonstige Erträge (Zuführung)	2116	3116	18	179.300,00	82.400,00		179.300,00	82.400,00	
6/840000+829960	Sonstige Erträge (Ist-Überschuss Vorjahr)	2116	3116	18	23.900,00			23.900,00		
2/840000+850000	Interessentenbeiträge von Grundstückseigentümern (Infrastrukturbeitrag)	2111	3111	10	70.000,00	82.400,00		70.000,00	82.400,00	
2/840000+861100	Zinsenzuschuss	2121	3121	15	700,00	700,00		700,00	700,00	
<b>SU 21 / 31</b>	<b>Summe Erträge / Einzahlungen operative Gebarung</b>				<b>366.600,00</b>	<b>258.200,00</b>		<b>366.600,00</b>	<b>258.200,00</b>	
1/840000-650000	Kreditzinsen	2241	3241	25	700,00	700,00		700,00	700,00	
1/840000-680000	Planmäßige Abschreibung	2226			700,00	800,00				
1/840000-683000	Verluste aus dem Abgang von Sachanlagen und immateriellen Vermögenswerten	2226				140.700,00				

		MVAG	MVAG	QU	Ergebnisvoranschlag			Finanzierungsvoranschlag		
		EH	FH		VA 2021	VA 2020	RA 2019	VA 2021	VA 2020	RA 2019
1/840000-710000	Öffentliche Abgaben, ohne Gebühren gemäß FAG (Immo-Est)	2225	3225	24	11.000,00			11.000,00		
1/840000-729000	Sonstige Ausgaben Grundbesitz	2225	3225	24	1.300,00	1.300,00		1.300,00	1.300,00	
1/840000-729910	Sonstige Aufwendungen (Zuführung)	2225	3225	24	150.000,00	82.400,00		150.000,00	82.400,00	
5/840000-729960	Sonstige Aufwendungen (Ausgleich Ist-Überschuss Vorjahr)	2225	3225	24	23.900,00			23.900,00		
<b>SU 22 / 32</b>	<b>Summe Aufwendungen / Auszahlungen operative Gebarung</b>				<b>187.600,00</b>	<b>225.900,00</b>		<b>186.900,00</b>	<b>84.400,00</b>	
<b>SA 0 / SA 1</b>	<b>(0) Nettoergebnis (21 - 22) / (1) Geldfluss operative Gebarung (31 - 32)</b>				<b>179.000,00</b>	<b>32.300,00</b>		<b>179.700,00</b>	<b>173.800,00</b>	
<b>SU 23</b>	<b>Summe Haushaltsrücklagen</b>				<b>0,00</b>	<b>0,00</b>		<b>0,00</b>	<b>0,00</b>	
<b>SA00</b>	<b>Nettoergebnis nach Zuw./Entn. Haushaltsrücklagen (Saldo 0 +/- SU23)</b>				<b>179.000,00</b>	<b>32.300,00</b>				
<b>Investive Gebarung</b>										
6/840000+001000	Grundverkauf		3312	30				88.900,00	140.700,00	
<b>SU 33</b>	<b>Summe Einzahlungen investive Gebarung</b>							<b>88.900,00</b>	<b>140.700,00</b>	
5/840000-001000	Grundkauf		3412	40				264.000,00	284.500,00	
5/840000-005000	Anlagen zu Straßenbauten		3412	40				28.100,00	18.600,00	
<b>SU 34</b>	<b>Summe Auszahlungen investive Gebarung</b>							<b>292.100,00</b>	<b>303.100,00</b>	
<b>SA2</b>	<b>Saldo (2) Geldfluss aus der Investiven Gebarung (33 - 34)</b>							<b>-203.200,00</b>	<b>-162.400,00</b>	
<b>SA3</b>	<b>Saldo (3) Nettofinanzierungssaldo (Saldo 1 + Saldo 2)</b>							<b>-23.500,00</b>	<b>11.400,00</b>	
<b>Finanzierungstätigkeit</b>										
<b>SU 35</b>	<b>Summe Einzahlungen aus der Finanzierungstätigkeit</b>							<b>0,00</b>	<b>0,00</b>	
1/840000-346000	Tilgung Bankdarlehen		3614	65				4.600,00	4.600,00	
<b>SU 36</b>	<b>Summe Auszahlungen aus der Finanzierungstätigkeit</b>							<b>4.600,00</b>	<b>4.600,00</b>	
<b>SA4</b>	<b>Saldo (4) Geldfluss aus der Finanzierungstätigkeit (35 - 36)</b>							<b>-4.600,00</b>	<b>-4.600,00</b>	
<b>SA5</b>	<b>Saldo (5) Geldfluss aus der voranschlagswirksamen Gebarung (Saldo 3 + Saldo 4)</b>							<b>-28.100,00</b>	<b>6.800,00</b>	
<b>85 Betriebe mit marktbestimmter Tätigkeit</b>										
<b>850 Betriebe der Wasserversorgung</b>										
<b>850000 Betriebe der Wasserversorgung</b>										
<b>Operative Gebarung</b>										
2/850000+813000	Erträge aus der Auflösung von Investitionszuschüssen (Kapitaltransfers)	2127			60.100,00	58.500,00				
6/850000+829960	Sonstige Erträge Ist-Überschuss Vorjahr	2116	3116	18		101.800,00			101.800,00	
6/850000+829961	Sonstige Erträge (Ausgleich Ist-Abgang Vorjahr)	2116	3116	18	13.100,00			13.100,00		
2/850000+852100	Bereitstellungsgebuehr	2113	3113	12	63.200,00	61.100,00		63.200,00	61.100,00	
2/850000+852200	Wasserbezugsgebuehren	2113	3113	12	159.900,00	163.800,00		159.900,00	163.800,00	
2/850000+860000	Zinszuschuss des Bundes	2121	3121	15	7.900,00	13.700,00		7.900,00	13.700,00	
<b>SU 21 / 31</b>	<b>Summe Erträge / Einzahlungen operative Gebarung</b>				<b>304.200,00</b>	<b>398.900,00</b>		<b>244.100,00</b>	<b>340.400,00</b>	

		MVAG	MVAG	QU	Ergebnisvoranschlag		Finanzierungsvoranschlag			
		EH	FH		VA 2021	VA 2020	RA 2019	VA 2021	VA 2020	RA 2019
1/850000-413000	Wasserankauf Allhartsberg	2221	3221	23	1.000,00	2.000,00		1.000,00	2.000,00	
1/850000-500000	Bezuuge Beamte	2211	3211	20	4.700,00	9.100,00		4.700,00	9.100,00	
1/850000-510000	Bezuuge Vb I	2211	3211	20	19.400,00	19.900,00		19.400,00	19.900,00	
1/850000-511100	Personalkosten Gemeindearbeiter	2211	3211	20	14.000,00	12.500,00		14.000,00	12.500,00	
1/850000-569000	Sonstige Zulagen	2211	3211	20	100,00	100,00		100,00	100,00	
1/850000-580000	Dbg Ausgleichsfonds	2212	3212	20	1.200,00	1.200,00		1.200,00	1.200,00	
1/850000-582000	Dgb Sozialversicherung	2212	3212	20	3.800,00	3.800,00		3.800,00	3.800,00	
1/850000-591000	Dotierung von Rückstellungen für Abfertigungen	2214			600,00	600,00				
1/850000-592000	Dotierung von Rückstellungen für Jubiläumswendungen	2214			300,00	300,00				
1/850000-600000	Strom (Beleuchtung, Pumpwerke)	2222	3222	24	21.500,00	20.000,00		21.500,00	20.000,00	
1/850000-613000	Instandhaltung	2224	3224	24	20.000,00	68.000,00		20.000,00	68.000,00	
1/850000-640000	Pruefungskosten	2222	3222	24	2.300,00	2.300,00		2.300,00	2.300,00	
1/850000-640100	Steuerberatungskosten	2222	3222	24	300,00	300,00		300,00	300,00	
1/850000-650000	Kreditzinsen	2241	3241	25	9.100,00	7.700,00		9.100,00	7.700,00	
1/850000-670000	Versicherungen	2222	3222	24	3.300,00	2.100,00		3.300,00	2.100,00	
1/850000-680000	Planmäßige Abschreibung	2226			76.500,00	58.400,00				
1/850000-710000	Gebrauchsabgabe	2225	3225	24	4.800,00	4.800,00		4.800,00	4.800,00	
1/850000-720000	Kostenbeiträge (Kostensätze) für Leistungen (Interne Vergütung)	2225	3225	24	13.700,00	13.700,00		13.700,00	13.700,00	
1/850000-728000	Erhebungsaufwand durch Verband	2225	3225	24	800,00	800,00		800,00	800,00	
1/850000-728100	Entgelte für sonstige Leistungen (Entschädigung Grundbesitzer)	2225	3225	24	6.500,00	6.500,00		6.500,00	6.500,00	
5/850000-729960	Sonstige Aufwendungen Ausgleich Ist-Überschuss Vorjahr	2225	3225	24		101.800,00			101.800,00	
5/850000-729961	Sonstige Aufwendungen (Ist-Abgang Vorjahr)	2225	3225	24	13.100,00			13.100,00		
1/850000-768000	Foerderung Wasserverbrauch	2234	3234	27	3.000,00	3.000,00		3.000,00	3.000,00	
<b>SU 22 / 32</b>	<b>Summe Aufwendungen / Auszahlungen operative Gebarung</b>				<b>220.000,00</b>	<b>338.900,00</b>		<b>142.600,00</b>	<b>279.600,00</b>	
<b>SA 0 / SA 1</b>	<b>(0) Nettoergebnis (21 - 22) / (1) Geldfluss operative Gebarung (31 - 32)</b>				<b>84.200,00</b>	<b>60.000,00</b>		<b>101.500,00</b>	<b>60.800,00</b>	
<b>SU 23</b>	<b>Summe Haushaltsrücklagen</b>				<b>0,00</b>	<b>0,00</b>		<b>0,00</b>	<b>0,00</b>	
<b>SA00</b>	<b>Nettoergebnis nach Zuw./Entn. Haushaltsrücklagen (Saldo 0 +/- SU23)</b>				<b>84.200,00</b>	<b>60.000,00</b>				
<b>Investive Gebarung</b>										
2/850000+300000	Kapitaltransfers von Bund, Bundesfonds und Bundeskammern		3331	33				3.900,00		
6/850000+300000	Kapitaltransfers von Bund (Investitionskostenzuschuss)		3331	33				22.300,00	21.400,00	
6/850000+307000	Kapitaltransfers von privaten Haushalten (Wasseranschlussabgabe)		3334	34				44.100,00	43.900,00	

		MVAG		QU	Ergebnisvoranschlag			Finanzierungsvoranschlag		
		EH	FH		VA 2021	VA 2020	RA 2019	VA 2021	VA 2020	RA 2019
6/850000+307100	Kapitaltransfers von privaten Haushalten (Kostenbeitrag)		3334	34				500,00	500,00	
<b>SU 33</b>	<b>Summe Einzahlungen investive Gebarung</b>							<b>70.800,00</b>	<b>65.800,00</b>	
5/850000-004000	Wasser- und Abwasserbauten und -anlagen		3412	40				249.800,00	217.600,00	
1/850000-040000	Fahrzeuge		3414	41					9.400,00	
<b>SU 34</b>	<b>Summe Auszahlungen investive Gebarung</b>							<b>249.800,00</b>	<b>227.000,00</b>	
<b>SA2</b>	<b>Saldo (2) Geldfluss aus der Investiven Gebarung (33 – 34)</b>							<b>-179.000,00</b>	<b>-161.200,00</b>	
<b>SA3</b>	<b>Saldo (3) Nettofinanzierungssaldo (Saldo 1 + Saldo 2)</b>							<b>-77.500,00</b>	<b>-100.400,00</b>	
<b>Finanzierungstätigkeit</b>										
6/850000+346100	Aufnahmen Darlehen		3514	55				196.000,00	50.000,00	
<b>SU 35</b>	<b>Summe Einzahlungen aus der Finanzierungstätigkeit</b>							<b>196.000,00</b>	<b>50.000,00</b>	
1/850000-344100	Tilgung Landesdarlehen (Gif Lwwf)		3611	64				13.200,00	13.000,00	
1/850000-346000	Tilgung Bankdarlehen		3614	65				58.800,00	43.700,00	
<b>SU 36</b>	<b>Summe Auszahlungen aus der Finanzierungstätigkeit</b>							<b>72.000,00</b>	<b>56.700,00</b>	
<b>SA4</b>	<b>Saldo (4) Geldfluss aus der Finanzierungstätigkeit (35 – 36)</b>							<b>124.000,00</b>	<b>-6.700,00</b>	
<b>SA5</b>	<b>Saldo (5) Geldfluss aus der voranschlagswirksamen Gebarung (Saldo 3 + Saldo 4)</b>							<b>46.500,00</b>	<b>-107.100,00</b>	
<b>851</b>	<b>Betriebe der Abwasserbeseitigung</b>									
<b>851000</b>	<b>Betriebe der Abwasserbeseitigung</b>									
<b>Operative Gebarung</b>										
2/851000+813000	Erträge aus der Auflösung von Investitionszuschüssen (Kapitaltransfers)	2127			135.500,00	134.200,00				
6/851000+829960	Sonstige Erträge Ist-Überschuss Vorjahr	2116	3116	18		210.100,00			210.100,00	
2/851000+852100	Kanalbenuetzungsgebuehren	2113	3113	12	306.000,00	312.200,00		306.000,00	312.200,00	
2/851000+860000	Zinszuschuss des Bundes	2121	3121	15	152.500,00	250.600,00		152.500,00	250.600,00	
<b>SU 21 / 31</b>	<b>Summe Erträge / Einzahlungen operative Gebarung</b>				<b>594.000,00</b>	<b>907.100,00</b>		<b>458.500,00</b>	<b>772.900,00</b>	
1/851000-500000	Bezuege Beamte	2211	3211	20	5.200,00	9.800,00		5.200,00	9.800,00	
1/851000-510000	Bezuege Vb I	2211	3211	20	20.500,00	20.000,00		20.500,00	20.000,00	
1/851000-511100	Personalkosten Gemeindearbeiter	2211	3211	20	3.000,00	3.000,00		3.000,00	3.000,00	
1/851000-569000	Sonstige Zulagen	2211	3211	20	100,00	100,00		100,00	100,00	
1/851000-580000	Dgb Ausgleichsfonds	2212	3212	20	1.000,00	1.300,00		1.000,00	1.300,00	
1/851000-582000	Dgb Sozialversicherung	2212	3212	20	5.200,00	4.900,00		5.200,00	4.900,00	
1/851000-591000	Dotierung von Rückstellungen für Abfertigungen	2214			600,00	600,00				
1/851000-592000	Dotierung von Rückstellungen für Jubiläumszuwendungen	2214			300,00	300,00				
1/851000-600000	Strom (Beleuchtung, Pumpwerke)	2222	3222	24	7.900,00	7.900,00		7.900,00	7.900,00	
1/851000-619000	Instandh. von Sonderanlagen	2224	3224	24	10.000,00	20.000,00		10.000,00	20.000,00	
1/851000-640000	Steuerberatungskosten	2222	3222	24	600,00	600,00		600,00	600,00	

		MVAG	MVAG	QU	Ergebnisvoranschlag		Finanzierungsvoranschlag			
		EH	FH		VA 2021	VA 2020	RA 2019	VA 2021	VA 2020	RA 2019
1/851000-650000	Kreditzinsen	2241	3241	25	34.200,00	36.000,00		34.200,00	36.000,00	
1/851000-680000	Planmäßige Abschreibung	2226			209.000,00	183.800,00				
1/851000-710000	Gebrauchsabgabe	2225	3225	24	5.600,00	5.900,00		5.600,00	5.900,00	
1/851000-711000	Oeffentliche Abgaben	2225	3225	24	700,00	700,00		700,00	700,00	
1/851000-720000	Kostenbeiträge (Kostenersätze) für Leistungen (Interne Vergütung)	2225	3225	24	13.700,00	13.700,00		13.700,00	13.700,00	
1/851000-728000	Betreuung durch Gav	2225	3225	24	26.000,00	23.000,00		26.000,00	23.000,00	
1/851000-728100	Erhebungsaufwand durch Verband	2225	3225	24	800,00	1.100,00		800,00	1.100,00	
1/851000-728200	Hauptkanal Hiesbach Kostenbeitrag	2225	3225	24	10.000,00	10.000,00		10.000,00	10.000,00	
5/851000-729960	Sonstige Aufwendungen Ausgleich Ist-Überschuss Vorjahr	2225	3225	24		210.100,00			210.100,00	
1/851000-752000	Gav Amstetten	2231	3231	26		55.000,00			55.000,00	
1/851000-755000	Transfers an Unternehmen (ohne Finanzuntern.) GAV	2233	3233	27	50.000,00			50.000,00		
<b>SU 22 / 32</b>	<b>Summe Aufwendungen / Auszahlungen operative Gebarung</b>				<b>404.400,00</b>	<b>607.800,00</b>		<b>194.500,00</b>	<b>423.100,00</b>	
<b>SA 0 / SA 1</b>	<b>(0) Nettoergebnis (21 - 22) / (1) Geldfluss operative Gebarung (31 - 32)</b>				<b>189.600,00</b>	<b>299.300,00</b>		<b>264.000,00</b>	<b>349.800,00</b>	
<b>SU 23</b>	<b>Summe Haushaltsrücklagen</b>				<b>0,00</b>	<b>0,00</b>		<b>0,00</b>	<b>0,00</b>	
<b>SA00</b>	<b>Nettoergebnis nach Zuw./Entn. Haushaltsrücklagen (Saldo 0 +/- SU23)</b>				<b>189.600,00</b>	<b>299.300,00</b>				
<b>Investive Gebarung</b>										
6/851000+300000	Kapitaltransfers von Bund (Investitionskostenzuschuss)		3331	33				20.700,00	3.200,00	
2/851000+300000	Kapitaltransfers von Bund, Bundesfonds und Bundeskammern		3331	33				97.300,00		
6/851000+307000	Kapitaltransfers von privaten Haushalten (Kanalanschlussabgabe)		3334	34				49.800,00	40.200,00	
6/851000+307100	Kapitaltransfers von privaten Haushalten (Kostenbeitrag)		3334	34				100,00	100,00	
<b>SU 33</b>	<b>Summe Einzahlungen investive Gebarung</b>							<b>167.900,00</b>	<b>43.500,00</b>	
5/851000-004000	Kanalbau		3412	40				712.600,00	494.300,00	
<b>SU 34</b>	<b>Summe Auszahlungen investive Gebarung</b>							<b>712.600,00</b>	<b>494.300,00</b>	
<b>SA2</b>	<b>Saldo (2) Geldfluss aus der Investiven Gebarung (33 - 34)</b>							<b>-544.700,00</b>	<b>-450.800,00</b>	
<b>SA3</b>	<b>Saldo (3) Nettofinanzierungssaldo (Saldo 1 + Saldo 2)</b>							<b>-280.700,00</b>	<b>-101.000,00</b>	
<b>Finanzierungstätigkeit</b>										
6/851000+341000	Darlehen Noe Wwf		3511	54					1.700,00	
6/851000+346000	Darlehen		3514	55				642.000,00	185.000,00	
6/851000+346200	Aufnahme Darlehen		3514	55					54.000,00	
<b>SU 35</b>	<b>Summe Einzahlungen aus der Finanzierungstätigkeit</b>							<b>642.000,00</b>	<b>240.700,00</b>	
1/851000-344000	Tilgung von Bundesdarlehen (Wwf)		3611	64				4.600,00	4.500,00	
1/851000-344100	Tilgung von Landesdarlehen (Gif Lwwf)		3611	64				30.100,00	29.500,00	

		MVAG			Ergebnisvoranschlag			Finanzierungsvoranschlag		
		EH	FH	QU	VA 2021	VA 2020	RA 2019	VA 2021	VA 2020	RA 2019
1/851000-346000	Tilgung Bankdarlehen		3614	65				270.900,00	236.100,00	
<b>SU 36</b>	<b>Summe Auszahlungen aus der Finanzierungstätigkeit</b>							<b>305.600,00</b>	<b>270.100,00</b>	
<b>SA4</b>	<b>Saldo (4) Geldfluss aus der Finanzierungstätigkeit (35 – 36)</b>							<b>336.400,00</b>	<b>-29.400,00</b>	
<b>SA5</b>	<b>Saldo (5) Geldfluss aus der voranschlagswirksamen Gebarung (Saldo 3 + Saldo 4)</b>							<b>55.700,00</b>	<b>-130.400,00</b>	
<b>853</b>	<b>Betriebe für die Errichtung und Verwaltung von Wohn- und Ges</b>									
<b>853000</b>	<b>Betrieb f.Wohn- und Geschäftsgebäude</b>									
	<b>Operative Gebarung</b>									
<b>SU 21 / 31</b>	<b>Summe Erträge / Einzahlungen operative Gebarung</b>				<b>0,00</b>	<b>0,00</b>		<b>0,00</b>	<b>0,00</b>	
1/853000-680000	Planmäßige Abschreibung		2226		3.300,00	3.300,00				
<b>SU 22 / 32</b>	<b>Summe Aufwendungen / Auszahlungen operative Gebarung</b>				<b>3.300,00</b>	<b>3.300,00</b>		<b>0,00</b>	<b>0,00</b>	
<b>SA 0 / SA 1</b>	<b>(0) Nettoergebnis (21 - 22) / (1) Geldfluss operative Gebarung (31 – 32)</b>				<b>-3.300,00</b>	<b>-3.300,00</b>		<b>0,00</b>	<b>0,00</b>	
<b>SU 23</b>	<b>Summe Haushaltsrücklagen</b>				<b>0,00</b>	<b>0,00</b>		<b>0,00</b>	<b>0,00</b>	
<b>SA00</b>	<b>Nettoergebnis nach Zuw./Entn. Haushaltsrücklagen (Saldo 0 +/- SU23)</b>				<b>-3.300,00</b>	<b>-3.300,00</b>				
	<b>Investive Gebarung</b>									
<b>SU 33</b>	<b>Summe Einzahlungen investive Gebarung</b>							<b>0,00</b>	<b>0,00</b>	
<b>SU 34</b>	<b>Summe Auszahlungen investive Gebarung</b>							<b>0,00</b>	<b>0,00</b>	
<b>SA2</b>	<b>Saldo (2) Geldfluss aus der Investiven Gebarung (33 – 34)</b>							<b>0,00</b>	<b>0,00</b>	
<b>SA3</b>	<b>Saldo (3) Nettofinanzierungssaldo (Saldo 1 + Saldo 2)</b>							<b>0,00</b>	<b>0,00</b>	
	<b>Finanzierungstätigkeit</b>									
<b>SU 35</b>	<b>Summe Einzahlungen aus der Finanzierungstätigkeit</b>							<b>0,00</b>	<b>0,00</b>	
<b>SU 36</b>	<b>Summe Auszahlungen aus der Finanzierungstätigkeit</b>							<b>0,00</b>	<b>0,00</b>	
<b>SA4</b>	<b>Saldo (4) Geldfluss aus der Finanzierungstätigkeit (35 – 36)</b>							<b>0,00</b>	<b>0,00</b>	
<b>SA5</b>	<b>Saldo (5) Geldfluss aus der voranschlagswirksamen Gebarung (Saldo 3 + Saldo 4)</b>							<b>0,00</b>	<b>0,00</b>	
<b>853100</b>	<b>FF-Wohnungen</b>									
	<b>Operative Gebarung</b>									
2/853100+811000	Mieten und Betriebk FF-Whg	2115	3115	14	21.000,00	21.000,00		21.000,00	21.000,00	
2/853100+829000	Schadenersatzleistungen	2116	3116	18	300,00	300,00		300,00	300,00	
<b>SU 21 / 31</b>	<b>Summe Erträge / Einzahlungen operative Gebarung</b>				<b>21.300,00</b>	<b>21.300,00</b>		<b>21.300,00</b>	<b>21.300,00</b>	
1/853100-451000	Beheizung FF-Whg	2221	3221	23	2.800,00	2.800,00		2.800,00	2.800,00	
1/853100-600000	Stromkosten Gangbel	2222	3222	24	100,00	100,00		100,00	100,00	
1/853100-614000	Instandhaltung FF-Whg	2224	3224	24	500,00	500,00		500,00	500,00	
1/853100-670000	Versicherungen FF-Whg	2222	3222	24	1.200,00	1.200,00		1.200,00	1.200,00	
1/853100-680000	Planmäßige Abschreibung	2226			22.200,00	22.200,00				
1/853100-711000	Steuern und Abgaben FF-Whg	2225	3225	24	1.100,00	1.300,00		1.100,00	1.300,00	
<b>SU 22 / 32</b>	<b>Summe Aufwendungen / Auszahlungen operative Gebarung</b>				<b>27.900,00</b>	<b>28.100,00</b>		<b>5.700,00</b>	<b>5.900,00</b>	
<b>SA 0 / SA 1</b>	<b>(0) Nettoergebnis (21 - 22) / (1) Geldfluss operative Gebarung (31 – 32)</b>				<b>-6.600,00</b>	<b>-6.800,00</b>		<b>15.600,00</b>	<b>15.400,00</b>	

		MVAG			Ergebnisvoranschlag			Finanzierungsvoranschlag		
		EH	FH	QU	VA 2021	VA 2020	RA 2019	VA 2021	VA 2020	RA 2019
<b>SU 23</b>	<b>Summe Haushaltsrücklagen</b>				<b>0,00</b>	<b>0,00</b>		<b>0,00</b>	<b>0,00</b>	
<b>SA00</b>	<b>Nettoergebnis nach Zuw./Entn. Haushaltsrücklagen (Saldo 0 +/- SU23)</b>				<b>-6.600,00</b>	<b>-6.800,00</b>				
<b>Investive Gebarung</b>										
<b>SU 33</b>	<b>Summe Einzahlungen investive Gebarung</b>							<b>0,00</b>	<b>0,00</b>	
<b>SU 34</b>	<b>Summe Auszahlungen investive Gebarung</b>							<b>0,00</b>	<b>0,00</b>	
<b>SA2</b>	<b>Saldo (2) Geldfluss aus der Investiven Gebarung (33 – 34)</b>							<b>0,00</b>	<b>0,00</b>	
<b>SA3</b>	<b>Saldo (3) Nettofinanzierungssaldo (Saldo 1 + Saldo 2)</b>							<b>15.600,00</b>	<b>15.400,00</b>	
<b>Finanzierungstätigkeit</b>										
<b>SU 35</b>	<b>Summe Einzahlungen aus der Finanzierungstätigkeit</b>							<b>0,00</b>	<b>0,00</b>	
1/853100-341000	Tilgung von Landesdarlehen (Wbf)		3611	64				11.400,00	11.300,00	
<b>SU 36</b>	<b>Summe Auszahlungen aus der Finanzierungstätigkeit</b>							<b>11.400,00</b>	<b>11.300,00</b>	
<b>SA4</b>	<b>Saldo (4) Geldfluss aus der Finanzierungstätigkeit (35 – 36)</b>							<b>-11.400,00</b>	<b>-11.300,00</b>	
<b>SA5</b>	<b>Saldo (5) Geldfluss aus der voranschlagswirksamen Gebarung (Saldo 3 + Saldo 4)</b>							<b>4.200,00</b>	<b>4.100,00</b>	
<b>853200</b>	<b>FF-Neuhofen</b>									
<b>Operative Gebarung</b>										
2/853200+811000	Mieteinnahmen FF-Zentrale	2115	3115	14	7.800,00	7.800,00		7.800,00	7.800,00	
2/853200+813000	Erträge aus der Auflösung von Investitionszuschüssen (Kapitaltransfers)		2127		6.200,00	6.200,00				
2/853200+861100	Zuschuesse des Landes (Zinsen)	2121	3121	15	100,00	200,00		100,00	200,00	
<b>SU 21 / 31</b>	<b>Summe Erträge / Einzahlungen operative Gebarung</b>				<b>14.100,00</b>	<b>14.200,00</b>		<b>7.900,00</b>	<b>8.000,00</b>	
1/853200-451000	Beheizung FF-Zentrale	2221	3221	23	7.000,00	7.000,00		7.000,00	7.000,00	
1/853200-600000	Strom FF-Zentrale	2222	3222	24	4.000,00	4.100,00		4.000,00	4.100,00	
1/853200-614000	Instandhaltung Gebaeude	2224	3224	24	1.500,00	1.500,00		1.500,00	1.500,00	
1/853200-640000	Steuerberatungskosten	2222	3222	24	200,00	200,00		200,00	200,00	
1/853200-650000	Kreditzinsen FF-Zentrale	2241	3241	25	300,00	400,00		300,00	400,00	
1/853200-680000	Planmäßige Abschreibung	2226			25.100,00	25.100,00				
1/853200-711000	Wassergeb Muellgeb FF-Zentr	2225	3225	24	1.200,00	1.200,00		1.200,00	1.200,00	
<b>SU 22 / 32</b>	<b>Summe Aufwendungen / Auszahlungen operative Gebarung</b>				<b>39.300,00</b>	<b>39.500,00</b>		<b>14.200,00</b>	<b>14.400,00</b>	
<b>SA 0 / SA 1</b>	<b>(0) Nettoergebnis (21 - 22) / (1) Geldfluss operative Gebarung (31 – 32)</b>				<b>-25.200,00</b>	<b>-25.300,00</b>		<b>-6.300,00</b>	<b>-6.400,00</b>	
<b>SU 23</b>	<b>Summe Haushaltsrücklagen</b>				<b>0,00</b>	<b>0,00</b>		<b>0,00</b>	<b>0,00</b>	
<b>SA00</b>	<b>Nettoergebnis nach Zuw./Entn. Haushaltsrücklagen (Saldo 0 +/- SU23)</b>				<b>-25.200,00</b>	<b>-25.300,00</b>				
<b>Investive Gebarung</b>										
<b>SU 33</b>	<b>Summe Einzahlungen investive Gebarung</b>							<b>0,00</b>	<b>0,00</b>	
<b>SU 34</b>	<b>Summe Auszahlungen investive Gebarung</b>							<b>0,00</b>	<b>0,00</b>	
<b>SA2</b>	<b>Saldo (2) Geldfluss aus der Investiven Gebarung (33 – 34)</b>							<b>0,00</b>	<b>0,00</b>	
<b>SA3</b>	<b>Saldo (3) Nettofinanzierungssaldo (Saldo 1 + Saldo 2)</b>							<b>-6.300,00</b>	<b>-6.400,00</b>	



	MVAG EH	MVAG FH	QU	Ergebnisvoranschlag			Finanzierungsvoranschlag			
				VA 2021	VA 2020	RA 2019	VA 2021	VA 2020	RA 2019	
<b>Finanzierungstätigkeit</b>										
<b>SU 35</b>	<b>Summe Einzahlungen aus der Finanzierungstätigkeit</b>						<b>0,00</b>	<b>0,00</b>		
1/853200-346000							3.000,00	3.000,00		
<b>SU 36</b>	<b>Summe Auszahlungen aus der Finanzierungstätigkeit</b>						<b>3.000,00</b>	<b>3.000,00</b>		
<b>SA4</b>	<b>Saldo (4) Geldfluss aus der Finanzierungstätigkeit (35 – 36)</b>						<b>-3.000,00</b>	<b>-3.000,00</b>		
<b>SA5</b>	<b>Saldo (5) Geldfluss aus der voranschlagswirksamen Gebarung (Saldo 3 + Saldo 4)</b>						<b>-9.300,00</b>	<b>-9.400,00</b>		
<b>853300 FF-Kornberg-Schlickendreith</b>										
<b>Operative Gebarung</b>										
2/853300+829000				2116	3116	18	100,00	100,00	100,00	100,00
<b>SU 21 / 31</b>	<b>Summe Erträge / Einzahlungen operative Gebarung</b>						<b>100,00</b>	<b>100,00</b>	<b>100,00</b>	<b>100,00</b>
1/853300-600000				2222	3222	24	3.000,00	3.500,00	3.000,00	3.500,00
1/853300-614000				2224	3224	24	200,00	5.200,00	200,00	5.200,00
1/853300-640000				2222	3222	24		300,00		300,00
1/853300-670000				2222	3222	24	1.000,00	900,00	1.000,00	900,00
1/853300-680000				2226			11.800,00	11.800,00		
1/853300-711000				2225	3225	24	200,00	200,00	200,00	200,00
<b>SU 22 / 32</b>	<b>Summe Aufwendungen / Auszahlungen operative Gebarung</b>						<b>16.200,00</b>	<b>21.900,00</b>	<b>4.400,00</b>	<b>10.100,00</b>
<b>SA 0 / SA 1</b>	<b>(0) Nettoergebnis (21 - 22) / (1) Geldfluss operative Gebarung (31 – 32)</b>						<b>-16.100,00</b>	<b>-21.800,00</b>	<b>-4.300,00</b>	<b>-10.000,00</b>
<b>SU 23</b>	<b>Summe Haushaltsrücklagen</b>						<b>0,00</b>	<b>0,00</b>	<b>0,00</b>	<b>0,00</b>
<b>SA00</b>	<b>Nettoergebnis nach Zuw./Entn. Haushaltsrücklagen (Saldo 0 +/- SU23)</b>						<b>-16.100,00</b>	<b>-21.800,00</b>		
<b>Investive Gebarung</b>										
<b>SU 33</b>	<b>Summe Einzahlungen investive Gebarung</b>						<b>0,00</b>	<b>0,00</b>		
<b>SU 34</b>	<b>Summe Auszahlungen investive Gebarung</b>						<b>0,00</b>	<b>0,00</b>		
<b>SA2</b>	<b>Saldo (2) Geldfluss aus der Investiven Gebarung (33 – 34)</b>						<b>0,00</b>	<b>0,00</b>		
<b>SA3</b>	<b>Saldo (3) Nettofinanzierungssaldo (Saldo 1 + Saldo 2)</b>						<b>-4.300,00</b>	<b>-10.000,00</b>		
<b>Finanzierungstätigkeit</b>										
<b>SU 35</b>	<b>Summe Einzahlungen aus der Finanzierungstätigkeit</b>						<b>0,00</b>	<b>0,00</b>		
<b>SU 36</b>	<b>Summe Auszahlungen aus der Finanzierungstätigkeit</b>						<b>0,00</b>	<b>0,00</b>		
<b>SA4</b>	<b>Saldo (4) Geldfluss aus der Finanzierungstätigkeit (35 – 36)</b>						<b>0,00</b>	<b>0,00</b>		
<b>SA5</b>	<b>Saldo (5) Geldfluss aus der voranschlagswirksamen Gebarung (Saldo 3 + Saldo 4)</b>						<b>-4.300,00</b>	<b>-10.000,00</b>		
<b>853400 Ostarrichi-Kulturhof</b>										
<b>Operative Gebarung</b>										
2/853400+811000				2115	3115	14	1.200,00	1.500,00	1.200,00	1.500,00
2/853400+811100				2115	3115	14	11.500,00	11.500,00	11.500,00	11.500,00
2/853400+827000				2116	3116	18	20.500,00	20.500,00	20.500,00	20.500,00
2/853400+827100				2116	3116	18	10.000,00	9.000,00	10.000,00	9.000,00

		MVAG	MVAG	QU	Ergebnisvoranschlag		Finanzierungsvoranschlag			
		EH	FH		VA 2021	VA 2020	RA 2019	VA 2021	VA 2020	RA 2019
2/853400+828000	Refundierung Telefon, Kopierkosten, Porto	2116	3116	18	2.300,00	2.600,00		2.300,00	2.600,00	
2/853400+828200	Rueckersatz Gas	2116	3116	18		100,00			100,00	
2/853400+829100	Schadenersatzleistungen	2116	3116	18	100,00	100,00		100,00	100,00	
2/853400+861100	Zinsenzuschuss	2121	3121	15	200,00	300,00		200,00	300,00	
<b>SU 21 / 31</b>	<b>Summe Erträge / Einzahlungen operative Gebarung</b>				<b>45.800,00</b>	<b>45.600,00</b>		<b>45.800,00</b>	<b>45.600,00</b>	
1/853400-430000	Wareneinkauf	2221	3221	23	500,00	500,00		500,00	500,00	
1/853400-451000	Beheizung Gas OKH	2221	3221	23	100,00	200,00		100,00	200,00	
1/853400-451100	Beheizung Fernwaerme	2221	3221	23	9.000,00	9.000,00		9.000,00	9.000,00	
1/853400-454000	Reinigungsmittel OKH	2221	3221	23	700,00	700,00		700,00	700,00	
1/853400-457000	Miete Kopierer Drucksorten Folder	2221	3221	23	500,00	500,00		500,00	500,00	
1/853400-510000	Bezuege Vb I OKH	2211	3211	20	28.500,00	30.000,00		28.500,00	30.000,00	
1/853400-511100	Personalkosten Gemeindearbeiter OKH	2211	3211	20	4.500,00	4.000,00		4.500,00	4.000,00	
1/853400-511200	Personalk. Reinigung Kanzlei	2211	3211	20	19.200,00	18.700,00		19.200,00	18.700,00	
1/853400-511300	Personalk. Reinig. Veransth.	2211	3211	20	6.500,00	6.500,00		6.500,00	6.500,00	
1/853400-511400	Personalk. Reinig. Ausstellung	2211	3211	20	3.000,00	2.500,00		3.000,00	2.500,00	
1/853400-523000	Bezuege Arbeiter nicht ganzj. beschaef.	2211	3211	20	3.500,00	3.800,00		3.500,00	3.800,00	
1/853400-569000	Sonstige Zulagen	2211	3211	20	900,00	900,00		900,00	900,00	
1/853400-580000	Dgb zum Ausgleichsfonds	2212	3212	20	1.600,00	1.600,00		1.600,00	1.600,00	
1/853400-582000	Dgb Sozialversicherung	2212	3212	20	6.200,00	7.000,00		6.200,00	7.000,00	
1/853400-592000	Dotierung von Rückstellungen für Jubiläumszuwendungen	2214			800,00	2.700,00				
1/853400-600000	Strom Beleuchtung OKH	2222	3222	24	6.700,00	6.000,00		6.700,00	6.000,00	
1/853400-614000	Instandhaltung der Gebaeude	2224	3224	24	30.000,00	40.900,00		30.000,00	40.900,00	
1/853400-618000	Instandhaltung Einricht	2224	3224	24	3.000,00	3.000,00		3.000,00	3.000,00	
1/853400-630000	Porto	2222	3222	24	1.500,00	1.800,00		1.500,00	1.800,00	
1/853400-631000	Telefon	2222	3222	24	400,00	400,00		400,00	400,00	
1/853400-640000	Steuerberatungskosten	2222	3222	24	300,00	300,00		300,00	300,00	
1/853400-650000	Kreditzinsen	2241	3241	25	200,00	300,00		200,00	300,00	
1/853400-670000	Versicherung	2222	3222	24	4.300,00	4.300,00		4.300,00	4.300,00	
1/853400-680000	Planmäßige Abschreibung	2226			65.800,00	65.100,00				
1/853400-711000	Oeffentliche Abgaben	2225	3225	24	2.500,00	2.500,00		2.500,00	2.500,00	
1/853400-720000	Kostenbeiträge (Kostenersätze) für Leistungen (Interne Vergütung)	2225	3225	24	1.800,00	1.800,00		1.800,00	1.800,00	
1/853400-728000	Reinigungskosten (Glas)	2225	3225	24	2.500,00	2.500,00		2.500,00	2.500,00	
1/853400-729000	Sonstige Ausgaben	2225	3225	24	1.600,00	1.600,00		1.600,00	1.600,00	
1/853400-757000	Gemeindebeitrag Museumsverein Ostarrichi	2234	3234	27	19.000,00	19.000,00		19.000,00	19.000,00	
<b>SU 22 / 32</b>	<b>Summe Aufwendungen / Auszahlungen operative Gebarung</b>				<b>225.100,00</b>	<b>238.100,00</b>		<b>158.500,00</b>	<b>170.300,00</b>	
<b>SA 0 / SA 1</b>	<b>(0) Nettoergebnis (21 - 22) / (1) Geldfluss operative Gebarung (31 - 32)</b>				<b>-179.300,00</b>	<b>-192.500,00</b>		<b>-112.700,00</b>	<b>-124.700,00</b>	

		MVAG			Ergebnisvoranschlag			Finanzierungsvoranschlag		
		EH	FH	QU	VA 2021	VA 2020	RA 2019	VA 2021	VA 2020	RA 2019
<b>SU 23</b>	<b>Summe Haushaltsrücklagen</b>				<b>0,00</b>	<b>0,00</b>		<b>0,00</b>	<b>0,00</b>	
<b>SA00</b>	<b>Nettoergebnis nach Zuw./Entn. Haushaltsrücklagen (Saldo 0 +/- SU23)</b>				<b>-179.300,00</b>	<b>-192.500,00</b>				
<b>Investive Gebarung</b>										
<b>SU 33</b>	<b>Summe Einzahlungen investive Gebarung</b>							<b>0,00</b>	<b>0,00</b>	
1/853400-050000	Sonderanlagen		3412	40					7.500,00	
<b>SU 34</b>	<b>Summe Auszahlungen investive Gebarung</b>							<b>0,00</b>	<b>7.500,00</b>	
<b>SA2</b>	<b>Saldo (2) Geldfluss aus der Investiven Gebarung (33 – 34)</b>							<b>0,00</b>	<b>-7.500,00</b>	
<b>SA3</b>	<b>Saldo (3) Nettofinanzierungssaldo (Saldo 1 + Saldo 2)</b>							<b>-112.700,00</b>	<b>-132.200,00</b>	
<b>Finanzierungstätigkeit</b>										
<b>SU 35</b>	<b>Summe Einzahlungen aus der Finanzierungstätigkeit</b>							<b>0,00</b>	<b>0,00</b>	
1/853400-346000	Tilgung Darlehen		3614	65				10.000,00	10.000,00	
<b>SU 36</b>	<b>Summe Auszahlungen aus der Finanzierungstätigkeit</b>							<b>10.000,00</b>	<b>10.000,00</b>	
<b>SA4</b>	<b>Saldo (4) Geldfluss aus der Finanzierungstätigkeit (35 – 36)</b>							<b>-10.000,00</b>	<b>-10.000,00</b>	
<b>SA5</b>	<b>Saldo (5) Geldfluss aus der voranschlagswirksamen Gebarung (Saldo 3 + Saldo 4)</b>							<b>-122.700,00</b>	<b>-142.200,00</b>	
<b>853500</b>	<b>Kunstrasenplatz</b>									
<b>Operative Gebarung</b>										
2/853500+811000	Mieteinnahmen Trainingsplatz	2115	3115	14	16.000,00	13.000,00		16.000,00	13.000,00	
2/853500+861100	Zinsenzuschuss	2121	3121	15	600,00	900,00		600,00	900,00	
<b>SU 21 / 31</b>	<b>Summe Erträge / Einzahlungen operative Gebarung</b>				<b>16.600,00</b>	<b>13.900,00</b>		<b>16.600,00</b>	<b>13.900,00</b>	
1/853500-511100	Personalkosten Gemeindearbeiter	2211	3211	20	5.000,00	5.000,00		5.000,00	5.000,00	
1/853500-600000	Strom Kunstrasenplatz	2222	3222	24	2.000,00	2.200,00		2.000,00	2.200,00	
1/853500-613000	Instandhaltung Kunstrasenplatz	2224	3224	24	5.500,00	5.500,00		5.500,00	5.500,00	
1/853500-650000	Kreditzinse	2241	3241	25	200,00	300,00		200,00	300,00	
1/853500-680000	Planmäßige Abschreibung	2226			600,00	12.300,00				
1/853500-700000	Pacht Kunstrasenplatz	2223	3223	24	700,00	700,00		700,00	700,00	
1/853500-720000	Kostenbeiträge (Kostensätze) für Leistungen (Interne Vergütung)	2225	3225	24	800,00	800,00		800,00	800,00	
1/853500-729000	Sonstige Ausgaben	2225	3225	24	200,00	200,00		200,00	200,00	
<b>SU 22 / 32</b>	<b>Summe Aufwendungen / Auszahlungen operative Gebarung</b>				<b>15.000,00</b>	<b>27.000,00</b>		<b>14.400,00</b>	<b>14.700,00</b>	
<b>SA 0 / SA 1</b>	<b>(0) Nettoergebnis (21 - 22) / (1) Geldfluss operative Gebarung (31 – 32)</b>				<b>1.600,00</b>	<b>-13.100,00</b>		<b>2.200,00</b>	<b>-800,00</b>	
<b>SU 23</b>	<b>Summe Haushaltsrücklagen</b>				<b>0,00</b>	<b>0,00</b>		<b>0,00</b>	<b>0,00</b>	
<b>SA00</b>	<b>Nettoergebnis nach Zuw./Entn. Haushaltsrücklagen (Saldo 0 +/- SU23)</b>				<b>1.600,00</b>	<b>-13.100,00</b>				
<b>Investive Gebarung</b>										
<b>SU 33</b>	<b>Summe Einzahlungen investive Gebarung</b>							<b>0,00</b>	<b>0,00</b>	
<b>SU 34</b>	<b>Summe Auszahlungen investive Gebarung</b>							<b>0,00</b>	<b>0,00</b>	
<b>SA2</b>	<b>Saldo (2) Geldfluss aus der Investiven Gebarung (33 – 34)</b>							<b>0,00</b>	<b>0,00</b>	
<b>SA3</b>	<b>Saldo (3) Nettofinanzierungssaldo (Saldo 1 + Saldo 2)</b>							<b>2.200,00</b>	<b>-800,00</b>	

	MVAG EH	MVAG FH	QU	Ergebnisvoranschlag			Finanzierungsvoranschlag		
				VA 2021	VA 2020	RA 2019	VA 2021	VA 2020	RA 2019
<b>Finanzierungstätigkeit</b>									
<b>SU 35</b>	<b>Summe Einzahlungen aus der Finanzierungstätigkeit</b>						<b>0,00</b>	<b>0,00</b>	
1/853500-346000		Tilgung Darlehen	3614 65				13.300,00	13.400,00	
<b>SU 36</b>	<b>Summe Auszahlungen aus der Finanzierungstätigkeit</b>						<b>13.300,00</b>	<b>13.400,00</b>	
<b>SA4</b>	<b>Saldo (4) Geldfluss aus der Finanzierungstätigkeit (35 – 36)</b>						<b>-13.300,00</b>	<b>-13.400,00</b>	
<b>SA5</b>	<b>Saldo (5) Geldfluss aus der voranschlagswirksamen Gebarung (Saldo 3 + Saldo 4)</b>						<b>-11.100,00</b>	<b>-14.200,00</b>	
<b>859 Sonstige Betriebe mit marktbestimmter Tätigkeit</b>									
<b>859000 Breitbandausbau</b>									
<b>Operative Gebarung</b>									
2/859000+813000		Erträge aus der Auflösung von Investitionszuschüssen (Kapitaltransfers)	2127	1.000,00	500,00				
<b>SU 21 / 31</b>	<b>Summe Erträge / Einzahlungen operative Gebarung</b>			<b>1.000,00</b>	<b>500,00</b>		<b>0,00</b>	<b>0,00</b>	
1/859000-680000		Planmäßige Abschreibung	2226	6.000,00	5.500,00				
<b>SU 22 / 32</b>	<b>Summe Aufwendungen / Auszahlungen operative Gebarung</b>			<b>6.000,00</b>	<b>5.500,00</b>		<b>0,00</b>	<b>0,00</b>	
<b>SA 0 / SA 1</b>	<b>(0) Nettoergebnis (21 - 22) / (1) Geldfluss operative Gebarung (31 – 32)</b>			<b>-5.000,00</b>	<b>-5.000,00</b>		<b>0,00</b>	<b>0,00</b>	
<b>SU 23</b>	<b>Summe Haushaltsrücklagen</b>			<b>0,00</b>	<b>0,00</b>		<b>0,00</b>	<b>0,00</b>	
<b>SA00</b>	<b>Nettoergebnis nach Zuw./Entn. Haushaltsrücklagen (Saldo 0 +/- SU23)</b>			<b>-5.000,00</b>	<b>-5.000,00</b>				
<b>Investive Gebarung</b>									
6/859000+050000		Sonderanlagen (Leitungsverkauf)	3312 30				15.000,00		
6/859000+301000		Kapitaltransfers von Ländern, Landesfonds und Landesammern	3331 33				15.000,00		
2/859000+301000		Kapitaltransfers von Ländern, Landesfonds und Landesammern	3331 33					7.500,00	
<b>SU 33</b>	<b>Summe Einzahlungen investive Gebarung</b>						<b>30.000,00</b>	<b>7.500,00</b>	
1/859000-042000		Betriebsausstattung	3415 41					15.000,00	
5/859000-050000		Sonderanlagen	3412 40				30.000,00		
<b>SU 34</b>	<b>Summe Auszahlungen investive Gebarung</b>						<b>30.000,00</b>	<b>15.000,00</b>	
<b>SA2</b>	<b>Saldo (2) Geldfluss aus der Investiven Gebarung (33 – 34)</b>						<b>0,00</b>	<b>-7.500,00</b>	
<b>SA3</b>	<b>Saldo (3) Nettofinanzierungssaldo (Saldo 1 + Saldo 2)</b>						<b>0,00</b>	<b>-7.500,00</b>	
<b>Finanzierungstätigkeit</b>									
<b>SU 35</b>	<b>Summe Einzahlungen aus der Finanzierungstätigkeit</b>						<b>0,00</b>	<b>0,00</b>	
<b>SU 36</b>	<b>Summe Auszahlungen aus der Finanzierungstätigkeit</b>						<b>0,00</b>	<b>0,00</b>	
<b>SA4</b>	<b>Saldo (4) Geldfluss aus der Finanzierungstätigkeit (35 – 36)</b>						<b>0,00</b>	<b>0,00</b>	
<b>SA5</b>	<b>Saldo (5) Geldfluss aus der voranschlagswirksamen Gebarung (Saldo 3 + Saldo 4)</b>						<b>0,00</b>	<b>-7.500,00</b>	

		MVAG	MVAG	QU	Ergebnisvoranschlag			Finanzierungsvoranschlag		
		EH	FH		VA 2021	VA 2020	RA 2019	VA 2021	VA 2020	RA 2019
<b>87</b>	<b>Wirtschaftliche Unternehmungen</b>									
<b>870</b>	<b>Elektrizitätsversorgung</b>									
<b>870000</b>	<b>Energieerzeugung</b>									
<b>Operative Gebarung</b>										
2/870000+810000	Stromverkauf	2114	3114	13	10.200,00	10.200,00		10.200,00	10.200,00	
2/870000+813000	Erträge aus der Auflösung von Investitionszuschüssen (Kapitaltransfers)	2127			3.900,00	3.900,00				
2/870000+813001	Erträge aus der Auflösung von Investitionszuschüssen (Kapitaltransfers)	2127			2.000,00					
6/870000+829910	Sonstige Erträge (Zuführung)	2116	3116	18		40.700,00			40.700,00	
<b>SU 21 / 31</b>	<b>Summe Erträge / Einzahlungen operative Gebarung</b>				<b>16.100,00</b>	<b>54.800,00</b>		<b>10.200,00</b>	<b>50.900,00</b>	
1/870000-618000	Instandhaltung v. sonst. Anlagen	2224	3224	24	1.400,00	1.400,00		1.400,00	1.400,00	
1/870000-680000	Planmäßige Abschreibung	2226			12.200,00	9.100,00				
<b>SU 22 / 32</b>	<b>Summe Aufwendungen / Auszahlungen operative Gebarung</b>				<b>13.600,00</b>	<b>10.500,00</b>		<b>1.400,00</b>	<b>1.400,00</b>	
<b>SA 0 / SA 1</b>	<b>(0) Nettoergebnis (21 - 22) / (1) Geldfluss operative Gebarung (31 - 32)</b>				<b>2.500,00</b>	<b>44.300,00</b>		<b>8.800,00</b>	<b>49.500,00</b>	
<b>SU 23</b>	<b>Summe Haushaltsrücklagen</b>				<b>0,00</b>	<b>0,00</b>		<b>0,00</b>	<b>0,00</b>	
<b>SA00</b>	<b>Nettoergebnis nach Zuw./Entn. Haushaltsrücklagen (Saldo 0 +/- SU23)</b>				<b>2.500,00</b>	<b>44.300,00</b>				
<b>Investive Gebarung</b>										
6/870000+300000	Kapitaltransfers von Bund, Bundesfonds und Bundeskammern		3331	33					19.300,00	
<b>SU 33</b>	<b>Summe Einzahlungen investive Gebarung</b>							<b>0,00</b>	<b>19.300,00</b>	
5/870000-020000	Maschinen und maschinelle Anlagen (PV-Anlage)		3414	41					60.000,00	
<b>SU 34</b>	<b>Summe Auszahlungen investive Gebarung</b>							<b>0,00</b>	<b>60.000,00</b>	
<b>SA2</b>	<b>Saldo (2) Geldfluss aus der Investiven Gebarung (33 - 34)</b>							<b>0,00</b>	<b>-40.700,00</b>	
<b>SA3</b>	<b>Saldo (3) Nettofinanzierungssaldo (Saldo 1 + Saldo 2)</b>							<b>8.800,00</b>	<b>8.800,00</b>	
<b>Finanzierungstätigkeit</b>										
<b>SU 35</b>	<b>Summe Einzahlungen aus der Finanzierungstätigkeit</b>							<b>0,00</b>	<b>0,00</b>	
<b>SU 36</b>	<b>Summe Auszahlungen aus der Finanzierungstätigkeit</b>							<b>0,00</b>	<b>0,00</b>	
<b>SA4</b>	<b>Saldo (4) Geldfluss aus der Finanzierungstätigkeit (35 - 36)</b>							<b>0,00</b>	<b>0,00</b>	
<b>SA5</b>	<b>Saldo (5) Geldfluss aus der voranschlagswirksamen Gebarung (Saldo 3 + Saldo 4)</b>							<b>8.800,00</b>	<b>8.800,00</b>	
<b>870100</b>	<b>E-Tankstellen</b>									
<b>Operative Gebarung</b>										
<b>SU 21 / 31</b>	<b>Summe Erträge / Einzahlungen operative Gebarung</b>				<b>0,00</b>	<b>0,00</b>		<b>0,00</b>	<b>0,00</b>	
1/870100-680000	Planmäßige Abschreibung	2226			1.900,00					
<b>SU 22 / 32</b>	<b>Summe Aufwendungen / Auszahlungen operative Gebarung</b>				<b>1.900,00</b>	<b>0,00</b>		<b>0,00</b>	<b>0,00</b>	
<b>SA 0 / SA 1</b>	<b>(0) Nettoergebnis (21 - 22) / (1) Geldfluss operative Gebarung (31 - 32)</b>				<b>-1.900,00</b>	<b>0,00</b>		<b>0,00</b>	<b>0,00</b>	

	MVAG	MVAG	QU	Ergebnisvoranschlag			Finanzierungsvoranschlag				
				EH	FH		VA 2021	VA 2020	RA 2019	VA 2021	VA 2020
<b>SU 23</b>											
<b>SA00</b>											
<b>Investive Gebarung</b>											
2/870100+300000											
<b>SU 33</b>											
1/870100-020000											
<b>SU 34</b>											
<b>SA2</b>											
<b>SA3</b>											
<b>Finanzierungstätigkeit</b>											
<b>SU 35</b>											
<b>SU 36</b>											
<b>SA4</b>											
<b>SA5</b>											

		MVAG EH	MVAG FH	QU	Ergebnisvoranschlag		Finanzierungsvoranschlag		
					VA 2021	VA 2020	RA 2019	VA 2021	VA 2020
<b>9 Finanzwirtschaft</b>									
<b>90</b>	<b>Gesonderte Verwaltung</b>								
<b>900</b>	<b>Gesonderte Verwaltung</b>								
<b>900000</b>	<b>Gesonderte Verwaltung</b>								
<b>Operative Gebarung</b>									
2/900000+808000	Verkauf von Altmaterial (Moebel,Masch.)	2116	3116	16	200,00	200,00		200,00	200,00
2/900000+810000	Schotterabbaugebuehr	2114	3114	13	500,00	500,00		500,00	500,00
2/900000+816000	Verwaltungskostenbeitrag Landschaftsabg., Jagdp.	2114	3114	13	2.500,00	4.000,00		2.500,00	4.000,00
2/900000+828000	Personalkostenersatz	2116	3116	18	3.300,00	3.300,00		3.300,00	3.300,00
<b>SU 21 / 31</b>	<b>Summe Erträge / Einzahlungen operative Gebarung</b>				<b>6.500,00</b>	<b>8.000,00</b>		<b>6.500,00</b>	<b>8.000,00</b>
1/900000-510000	Bezüge für Vb I	2211	3211	20	60.600,00	55.300,00		60.600,00	55.300,00
1/900000-569000	Sonstige Zulagen	2211	3211	20	100,00	100,00		100,00	100,00
1/900000-580000	Dbg Ausgleichsfonds	2212	3212	20	2.500,00	2.500,00		2.500,00	2.500,00
1/900000-582000	Dgb Sozialversicherung	2212	3212	20	12.500,00	10.600,00		12.500,00	10.600,00
1/900000-591000	Dotierung von Rückstellungen für Abfertigungen	2214			1.800,00	1.800,00			
1/900000-592000	Dotierung von Rückstellungen für Jubiläumszuwendungen	2214			700,00	700,00			
1/900000-616000	Instandhaltung von Maschinen	2224	3224	24	1.500,00	1.500,00		1.500,00	1.500,00
1/900000-728000	Sonstige Leistungsentgelte Gemdat	2225	3225	24	8.000,00	8.000,00		8.000,00	8.000,00
1/900000-729000	Sonstige ausgaben (Kurse, Mitgl. Beitr.)	2225	3225	24		2.600,00			2.600,00
<b>SU 22 / 32</b>	<b>Summe Aufwendungen / Auszahlungen operative Gebarung</b>				<b>87.700,00</b>	<b>83.100,00</b>		<b>85.200,00</b>	<b>80.600,00</b>
<b>SA 0 / SA 1</b>	<b>(0) Nettoergebnis (21 - 22) / (1) Geldfluss operative Gebarung (31 - 32)</b>				<b>-81.200,00</b>	<b>-75.100,00</b>		<b>-78.700,00</b>	<b>-72.600,00</b>
<b>SU 23</b>	<b>Summe Haushaltsrücklagen</b>				<b>0,00</b>	<b>0,00</b>		<b>0,00</b>	<b>0,00</b>
<b>SA00</b>	<b>Nettoergebnis nach Zuw./Entn. Haushaltsrücklagen (Saldo 0 +/- SU23)</b>				<b>-81.200,00</b>	<b>-75.100,00</b>			
<b>Investive Gebarung</b>									
<b>SU 33</b>	<b>Summe Einzahlungen investive Gebarung</b>							<b>0,00</b>	<b>0,00</b>
<b>SU 34</b>	<b>Summe Auszahlungen investive Gebarung</b>							<b>0,00</b>	<b>0,00</b>
<b>SA2</b>	<b>Saldo (2) Geldfluss aus der Investiven Gebarung (33 - 34)</b>							<b>0,00</b>	<b>0,00</b>
<b>SA3</b>	<b>Saldo (3) Nettofinanzierungssaldo (Saldo 1 + Saldo 2)</b>							<b>-78.700,00</b>	<b>-72.600,00</b>
<b>Finanzierungstätigkeit</b>									
<b>SU 35</b>	<b>Summe Einzahlungen aus der Finanzierungstätigkeit</b>							<b>0,00</b>	<b>0,00</b>
<b>SU 36</b>	<b>Summe Auszahlungen aus der Finanzierungstätigkeit</b>							<b>0,00</b>	<b>0,00</b>
<b>SA4</b>	<b>Saldo (4) Geldfluss aus der Finanzierungstätigkeit (35 - 36)</b>							<b>0,00</b>	<b>0,00</b>
<b>SA5</b>	<b>Saldo (5) Geldfluss aus der voranschlagswirksamen Gebarung (Saldo 3 + Saldo 4)</b>							<b>-78.700,00</b>	<b>-72.600,00</b>

		MVAG			Ergebnisvoranschlag		Finanzierungsvoranschlag			
		EH	FH	QU	VA 2021	VA 2020	RA 2019	VA 2021	VA 2020	RA 2019
<b>91</b>	<b>Kapitalvermögen und Stiftungen ohne eigene Rechtspersönlichkeit</b>									
<b>910</b>	<b>Geldverkehr</b>									
<b>910000</b>	<b>Geldverkehr</b>									
	<b>Operative Gebarung</b>									
2/910000+823000	Zinsen der Giro u. Spargirokonten	2131	3131	14	100,00	100,00		100,00	100,00	
2/910000+829000	Sonst Einnahmen Ratenvereinbarung	2116	3116	18	500,00	500,00		500,00	500,00	
<b>SU 21 / 31</b>	<b>Summe Erträge / Einzahlungen operative Gebarung</b>				<b>600,00</b>	<b>600,00</b>		<b>600,00</b>	<b>600,00</b>	
1/910000-650000	Zinsen für Kassenkredite	2241	3241	25	100,00	400,00		100,00	400,00	
1/910000-659000	Geldverkehrsspesen	2244	3244	24	1.800,00	1.800,00		1.800,00	1.800,00	
1/910000-710000	Kapitalertragssteuer	2225	3225	24	100,00	100,00		100,00	100,00	
<b>SU 22 / 32</b>	<b>Summe Aufwendungen / Auszahlungen operative Gebarung</b>				<b>2.000,00</b>	<b>2.300,00</b>		<b>2.000,00</b>	<b>2.300,00</b>	
<b>SA 0 / SA 1</b>	<b>(0) Nettoergebnis (21 - 22) / (1) Geldfluss operative Gebarung (31 - 32)</b>				<b>-1.400,00</b>	<b>-1.700,00</b>		<b>-1.400,00</b>	<b>-1.700,00</b>	
<b>SU 23</b>	<b>Summe Haushaltsrücklagen</b>				<b>0,00</b>	<b>0,00</b>		<b>0,00</b>	<b>0,00</b>	
<b>SA00</b>	<b>Nettoergebnis nach Zuw./Entn. Haushaltsrücklagen (Saldo 0 +/- SU23)</b>				<b>-1.400,00</b>	<b>-1.700,00</b>				
	<b>Investive Gebarung</b>									
<b>SU 33</b>	<b>Summe Einzahlungen investive Gebarung</b>							<b>0,00</b>	<b>0,00</b>	
<b>SU 34</b>	<b>Summe Auszahlungen investive Gebarung</b>							<b>0,00</b>	<b>0,00</b>	
<b>SA2</b>	<b>Saldo (2) Geldfluss aus der Investiven Gebarung (33 - 34)</b>							<b>0,00</b>	<b>0,00</b>	
<b>SA3</b>	<b>Saldo (3) Nettofinanzierungssaldo (Saldo 1 + Saldo 2)</b>							<b>-1.400,00</b>	<b>-1.700,00</b>	
	<b>Finanzierungstätigkeit</b>									
<b>SU 35</b>	<b>Summe Einzahlungen aus der Finanzierungstätigkeit</b>							<b>0,00</b>	<b>0,00</b>	
1/910000-346000	Tilgung von Bankdarlehen		3614	65				26.700,00	26.700,00	
<b>SU 36</b>	<b>Summe Auszahlungen aus der Finanzierungstätigkeit</b>							<b>26.700,00</b>	<b>26.700,00</b>	
<b>SA4</b>	<b>Saldo (4) Geldfluss aus der Finanzierungstätigkeit (35 - 36)</b>							<b>-26.700,00</b>	<b>-26.700,00</b>	
<b>SA5</b>	<b>Saldo (5) Geldfluss aus der voranschlagswirksamen Gebarung (Saldo 3 + Saldo 4)</b>							<b>-28.100,00</b>	<b>-28.400,00</b>	
<b>911</b>	<b>Darlehen (soweit nicht aufgeteilt)</b>									
<b>911000</b>	<b>Darlehen (Soweit nicht Aufgeteilt)</b>									
	<b>Operative Gebarung</b>									
6/911000+829346	Sonstige Erträge (WWF-Darlehen Zuzählung kap. Zinsen)	2116	3116	18		200,00			200,00	
<b>SU 21 / 31</b>	<b>Summe Erträge / Einzahlungen operative Gebarung</b>				<b>0,00</b>	<b>200,00</b>		<b>0,00</b>	<b>200,00</b>	
5/911000-650000	Zinsen Darlehen Aba und Wva	2241	3241	25	300,00	200,00		300,00	200,00	
<b>SU 22 / 32</b>	<b>Summe Aufwendungen / Auszahlungen operative Gebarung</b>				<b>300,00</b>	<b>200,00</b>		<b>300,00</b>	<b>200,00</b>	
<b>SA 0 / SA 1</b>	<b>(0) Nettoergebnis (21 - 22) / (1) Geldfluss operative Gebarung (31 - 32)</b>				<b>-300,00</b>	<b>0,00</b>		<b>-300,00</b>	<b>0,00</b>	
<b>SU 23</b>	<b>Summe Haushaltsrücklagen</b>				<b>0,00</b>	<b>0,00</b>		<b>0,00</b>	<b>0,00</b>	
<b>SA00</b>	<b>Nettoergebnis nach Zuw./Entn. Haushaltsrücklagen (Saldo 0 +/- SU23)</b>				<b>-300,00</b>	<b>0,00</b>				



	MVAG EH	MVAG FH	QU	Ergebnisvoranschlag			Finanzierungsvoranschlag		
				VA 2021	VA 2020	RA 2019	VA 2021	VA 2020	RA 2019
<b>Investive Gebarung</b>									
SU 33							0,00	0,00	
SU 34							0,00	0,00	
SA2							0,00	0,00	
SA3							-300,00	0,00	
<b>Finanzierungstätigkeit</b>									
6/911000+341000							300,00		
SU 35							300,00	0,00	
SU 36							0,00	0,00	
SA4							300,00	0,00	
SA5							0,00	0,00	
912									
912000									
<b>Operative Gebarung</b>									
SU 21 / 31				0,00	0,00		0,00	0,00	
1/912000-710000				100,00	100,00		100,00	100,00	
SU 22 / 32				100,00	100,00		100,00	100,00	
SA 0 / SA 1				-100,00	-100,00		-100,00	-100,00	
SU 23				0,00	0,00		0,00	0,00	
SA00				-100,00	-100,00				
<b>Investive Gebarung</b>									
SU 33							0,00	0,00	
SU 34							0,00	0,00	
SA2							0,00	0,00	
SA3							-100,00	-100,00	
<b>Finanzierungstätigkeit</b>									
SU 35							0,00	0,00	
SU 36							0,00	0,00	
SA4							0,00	0,00	
SA5							-100,00	-100,00	
914									
914000									
<b>Operative Gebarung</b>									
SU 21 / 31				0,00	0,00		0,00	0,00	

		MVAG			Ergebnisvoranschlag			Finanzierungsvoranschlag		
		EH	FH	QU	VA 2021	VA 2020	RA 2019	VA 2021	VA 2020	RA 2019
1/914000-781000	Transfers an Beteiligungen der Gemeinde/des Gemeindeverbandes	2232	3232	27	6.700,00			6.700,00		
<b>SU 22 / 32</b>	<b>Summe Aufwendungen / Auszahlungen operative Gebarung</b>				<b>6.700,00</b>	<b>0,00</b>		<b>6.700,00</b>	<b>0,00</b>	
<b>SA 0 / SA 1</b>	<b>(0) Nettoergebnis (21 - 22) / (1) Geldfluss operative Gebarung (31 - 32)</b>				<b>-6.700,00</b>	<b>0,00</b>		<b>-6.700,00</b>	<b>0,00</b>	
<b>SU 23</b>	<b>Summe Haushaltsrücklagen</b>				<b>0,00</b>	<b>0,00</b>		<b>0,00</b>	<b>0,00</b>	
<b>SA00</b>	<b>Nettoergebnis nach Zuw./Entn. Haushaltsrücklagen (Saldo 0 +/- SU23)</b>				<b>-6.700,00</b>	<b>0,00</b>				
<b>Investive Gebarung</b>										
<b>SU 33</b>	<b>Summe Einzahlungen investive Gebarung</b>							<b>0,00</b>	<b>0,00</b>	
<b>SU 34</b>	<b>Summe Auszahlungen investive Gebarung</b>							<b>0,00</b>	<b>0,00</b>	
<b>SA2</b>	<b>Saldo (2) Geldfluss aus der Investiven Gebarung (33 - 34)</b>							<b>0,00</b>	<b>0,00</b>	
<b>SA3</b>	<b>Saldo (3) Nettofinanzierungssaldo (Saldo 1 + Saldo 2)</b>							<b>-6.700,00</b>	<b>0,00</b>	
<b>Finanzierungstätigkeit</b>										
<b>SU 35</b>	<b>Summe Einzahlungen aus der Finanzierungstätigkeit</b>							<b>0,00</b>	<b>0,00</b>	
<b>SU 36</b>	<b>Summe Auszahlungen aus der Finanzierungstätigkeit</b>							<b>0,00</b>	<b>0,00</b>	
<b>SA4</b>	<b>Saldo (4) Geldfluss aus der Finanzierungstätigkeit (35 - 36)</b>							<b>0,00</b>	<b>0,00</b>	
<b>SA5</b>	<b>Saldo (5) Geldfluss aus der voranschlagswirksamen Gebarung (Saldo 3 + Saldo 4)</b>							<b>-6.700,00</b>	<b>0,00</b>	
<b>92</b>	<b>Öffentliche Abgaben</b>									
<b>920</b>	<b>Ausschließliche Gemeindeabgaben</b>									
<b>920000</b>	<b>Ausschließliche Gemeindeabgaben</b>									
<b>Operative Gebarung</b>										
2/920000+830000	Grundsteuer A	2111	3111	10	35.900,00	22.700,00		35.900,00	22.700,00	
2/920000+831000	Grundsteuer B	2111	3111	10	156.000,00	127.100,00		156.000,00	127.100,00	
2/920000+833100	Kommunalsteuer	2111	3111	10	228.800,00	220.000,00		228.800,00	220.000,00	
2/920000+837000	Lustbarkeitsabgabe	2111	3111	10	100,00	500,00		100,00	500,00	
2/920000+838000	Hundeabgabe	2111	3111	10	3.600,00	3.700,00		3.600,00	3.700,00	
2/920000+841000	Gebrauchsabgabe	2111	3111	10	23.100,00	22.400,00		23.100,00	22.400,00	
2/920000+849000	Stundungszinsen	2111	3111	10	500,00	500,00		500,00	500,00	
2/920000+850000	Aufschliessungsbeiträge (Gem. Par.14)	2111	3111	10	188.700,00	306.300,00		188.700,00	306.300,00	
2/920000+856000	Verwaltungsabgaben (Standesamtsgeb.)	2111	3111	10	11.000,00	11.000,00		11.000,00	11.000,00	
2/920000+857000	Kommissionsgebühren	2111	3111	10	1.800,00	1.800,00		1.800,00	1.800,00	
<b>SU 21 / 31</b>	<b>Summe Erträge / Einzahlungen operative Gebarung</b>				<b>649.500,00</b>	<b>716.000,00</b>		<b>649.500,00</b>	<b>716.000,00</b>	
1/920000-691000	Uneinbringliche Forderungen	2225	3225	24	500,00	500,00		500,00	500,00	
1/920000-752000	Kosten d.Abgabeneinhebung	2231	3231	26	13.000,00	13.000,00		13.000,00	13.000,00	
<b>SU 22 / 32</b>	<b>Summe Aufwendungen / Auszahlungen operative Gebarung</b>				<b>13.500,00</b>	<b>13.500,00</b>		<b>13.500,00</b>	<b>13.500,00</b>	
<b>SA 0 / SA 1</b>	<b>(0) Nettoergebnis (21 - 22) / (1) Geldfluss operative Gebarung (31 - 32)</b>				<b>636.000,00</b>	<b>702.500,00</b>		<b>636.000,00</b>	<b>702.500,00</b>	
<b>SU 23</b>	<b>Summe Haushaltsrücklagen</b>				<b>0,00</b>	<b>0,00</b>		<b>0,00</b>	<b>0,00</b>	

		MVAG MVAG QU			Ergebnisvoranschlag		Finanzierungsvoranschlag			
		EH	FH	QU	VA 2021	VA 2020	RA 2019	VA 2021	VA 2020	RA 2019
<b>SA00</b>	<b>Nettoergebnis nach Zuw./Entn. Haushaltsrücklagen (Saldo 0 +/- SU23)</b>				<b>636.000,00</b>	<b>702.500,00</b>				
<b>Investive Gebarung</b>										
<b>SU 33</b>	<b>Summe Einzahlungen investive Gebarung</b>							<b>0,00</b>	<b>0,00</b>	
<b>SU 34</b>	<b>Summe Auszahlungen investive Gebarung</b>							<b>0,00</b>	<b>0,00</b>	
<b>SA2</b>	<b>Saldo (2) Geldfluss aus der Investiven Gebarung (33 – 34)</b>							<b>0,00</b>	<b>0,00</b>	
<b>SA3</b>	<b>Saldo (3) Nettofinanzierungssaldo (Saldo 1 + Saldo 2)</b>							<b>636.000,00</b>	<b>702.500,00</b>	
<b>Finanzierungstätigkeit</b>										
<b>SU 35</b>	<b>Summe Einzahlungen aus der Finanzierungstätigkeit</b>							<b>0,00</b>	<b>0,00</b>	
<b>SU 36</b>	<b>Summe Auszahlungen aus der Finanzierungstätigkeit</b>							<b>0,00</b>	<b>0,00</b>	
<b>SA4</b>	<b>Saldo (4) Geldfluss aus der Finanzierungstätigkeit (35 – 36)</b>							<b>0,00</b>	<b>0,00</b>	
<b>SA5</b>	<b>Saldo (5) Geldfluss aus der voranschlagswirksamen Gebarung (Saldo 3 + Saldo 4)</b>							<b>636.000,00</b>	<b>702.500,00</b>	
<b>921</b>	<b>Zwischen Ländern und Gemeinden geteilte Abgaben</b>									
<b>921000</b>	<b>Zwischen Ländern u. Gemeinden geteilte Abgaben</b>									
<b>Operative Gebarung</b>										
2/921000+834000	Fremdenverkehrsabgaben	2111	3111	10	38.100,00	31.500,00		38.100,00	31.500,00	
<b>SU 21 / 31</b>	<b>Summe Erträge / Einzahlungen operative Gebarung</b>				<b>38.100,00</b>	<b>31.500,00</b>		<b>38.100,00</b>	<b>31.500,00</b>	
<b>SU 22 / 32</b>	<b>Summe Aufwendungen / Auszahlungen operative Gebarung</b>				<b>0,00</b>	<b>0,00</b>		<b>0,00</b>	<b>0,00</b>	
<b>SA 0 / SA 1</b>	<b>(0) Nettoergebnis (21 - 22) / (1) Geldfluss operative Gebarung (31 – 32)</b>				<b>38.100,00</b>	<b>31.500,00</b>		<b>38.100,00</b>	<b>31.500,00</b>	
<b>SU 23</b>	<b>Summe Haushaltsrücklagen</b>				<b>0,00</b>	<b>0,00</b>		<b>0,00</b>	<b>0,00</b>	
<b>SA00</b>	<b>Nettoergebnis nach Zuw./Entn. Haushaltsrücklagen (Saldo 0 +/- SU23)</b>				<b>38.100,00</b>	<b>31.500,00</b>				
<b>Investive Gebarung</b>										
<b>SU 33</b>	<b>Summe Einzahlungen investive Gebarung</b>							<b>0,00</b>	<b>0,00</b>	
<b>SU 34</b>	<b>Summe Auszahlungen investive Gebarung</b>							<b>0,00</b>	<b>0,00</b>	
<b>SA2</b>	<b>Saldo (2) Geldfluss aus der Investiven Gebarung (33 – 34)</b>							<b>0,00</b>	<b>0,00</b>	
<b>SA3</b>	<b>Saldo (3) Nettofinanzierungssaldo (Saldo 1 + Saldo 2)</b>							<b>38.100,00</b>	<b>31.500,00</b>	
<b>Finanzierungstätigkeit</b>										
<b>SU 35</b>	<b>Summe Einzahlungen aus der Finanzierungstätigkeit</b>							<b>0,00</b>	<b>0,00</b>	
<b>SU 36</b>	<b>Summe Auszahlungen aus der Finanzierungstätigkeit</b>							<b>0,00</b>	<b>0,00</b>	
<b>SA4</b>	<b>Saldo (4) Geldfluss aus der Finanzierungstätigkeit (35 – 36)</b>							<b>0,00</b>	<b>0,00</b>	
<b>SA5</b>	<b>Saldo (5) Geldfluss aus der voranschlagswirksamen Gebarung (Saldo 3 + Saldo 4)</b>							<b>38.100,00</b>	<b>31.500,00</b>	
<b>925</b>	<b>Ertragsanteile an gemeinschaftlichen Bundesabgaben</b>									
<b>925000</b>	<b>Ertragsanteile an Gemeensch. Bundesabg.</b>									
<b>Operative Gebarung</b>										
2/925000+859400	Ertragsanteile nach dem Abvs	2112	3112	11	2.270.000,00	2.465.000,00		2.270.000,00	2.465.000,00	
<b>SU 21 / 31</b>	<b>Summe Erträge / Einzahlungen operative Gebarung</b>				<b>2.270.000,00</b>	<b>2.465.000,00</b>		<b>2.270.000,00</b>	<b>2.465.000,00</b>	

	MVAG	MVAG	QU	Ergebnisvoranschlag		Finanzierungsvoranschlag					
				EH	FH	VA 2021	VA 2020	RA 2019	VA 2021	VA 2020	RA 2019
SU 22 / 32						0,00	0,00		0,00	0,00	
SA 0 / SA 1						2.270.000,00	2.465.000,00		2.270.000,00	2.465.000,00	
SU 23						0,00	0,00		0,00	0,00	
SA00						2.270.000,00	2.465.000,00				
<b>Investive Gebarung</b>											
SU 33									0,00	0,00	
SU 34									0,00	0,00	
SA2									0,00	0,00	
SA3									2.270.000,00	2.465.000,00	
<b>Finanzierungstätigkeit</b>											
SU 35									0,00	0,00	
SU 36									0,00	0,00	
SA4									0,00	0,00	
SA5									2.270.000,00	2.465.000,00	
<b>94 Finanzzuweisungen und Zuschüsse</b>											
<b>940 Bedarfszuweisungen</b>											
<b>940000 Bedarfszuweisungen</b>											
<b>Operative Gebarung</b>											
2/940000+861000				2121	3121	15	260.300,00	272.000,00	260.300,00	272.000,00	
SU 21 / 31							260.300,00	272.000,00	260.300,00	272.000,00	
SU 22 / 32							0,00	0,00	0,00	0,00	
SA 0 / SA 1							260.300,00	272.000,00	260.300,00	272.000,00	
SU 23							0,00	0,00	0,00	0,00	
SA00							260.300,00	272.000,00			
<b>Investive Gebarung</b>											
SU 33									0,00	0,00	
SU 34									0,00	0,00	
SA2									0,00	0,00	
SA3									260.300,00	272.000,00	
<b>Finanzierungstätigkeit</b>											
SU 35									0,00	0,00	
SU 36									0,00	0,00	
SA4									0,00	0,00	
SA5									260.300,00	272.000,00	

		MVAG			Ergebnisvoranschlag			Finanzierungsvoranschlag		
		EH	FH	QU	VA 2021	VA 2020	RA 2019	VA 2021	VA 2020	RA 2019
<b>941</b>	<b>Sonstige Finanzzuweisungen nach dem FAG</b>									
<b>941000</b>	<b>Sonst. Finanzzuw. nach dem Fag</b>									
<b>Operative Gebarung</b>										
2/941000+860000	Finanzzuweisung § 24 Fag	2121	3121	15	80.100,00	84.300,00		80.100,00	84.300,00	
<b>SU 21 / 31</b>	<b>Summe Erträge / Einzahlungen operative Gebarung</b>				<b>80.100,00</b>	<b>84.300,00</b>		<b>80.100,00</b>	<b>84.300,00</b>	
<b>SU 22 / 32</b>	<b>Summe Aufwendungen / Auszahlungen operative Gebarung</b>				<b>0,00</b>	<b>0,00</b>		<b>0,00</b>	<b>0,00</b>	
<b>SA 0 / SA 1</b>	<b>(0) Nettoergebnis (21 - 22) / (1) Geldfluss operative Gebarung (31 - 32)</b>				<b>80.100,00</b>	<b>84.300,00</b>		<b>80.100,00</b>	<b>84.300,00</b>	
<b>SU 23</b>	<b>Summe Haushaltsrücklagen</b>				<b>0,00</b>	<b>0,00</b>		<b>0,00</b>	<b>0,00</b>	
<b>SA00</b>	<b>Nettoergebnis nach Zuw./Entn. Haushaltsrücklagen (Saldo 0 +/- SU23)</b>				<b>80.100,00</b>	<b>84.300,00</b>				
<b>Investive Gebarung</b>										
<b>SU 33</b>	<b>Summe Einzahlungen investive Gebarung</b>							<b>0,00</b>	<b>0,00</b>	
<b>SU 34</b>	<b>Summe Auszahlungen investive Gebarung</b>							<b>0,00</b>	<b>0,00</b>	
<b>SA2</b>	<b>Saldo (2) Geldfluss aus der Investiven Gebarung (33 - 34)</b>							<b>0,00</b>	<b>0,00</b>	
<b>SA3</b>	<b>Saldo (3) Nettofinanzierungssaldo (Saldo 1 + Saldo 2)</b>							<b>80.100,00</b>	<b>84.300,00</b>	
<b>Finanzierungstätigkeit</b>										
<b>SU 35</b>	<b>Summe Einzahlungen aus der Finanzierungstätigkeit</b>							<b>0,00</b>	<b>0,00</b>	
<b>SU 36</b>	<b>Summe Auszahlungen aus der Finanzierungstätigkeit</b>							<b>0,00</b>	<b>0,00</b>	
<b>SA4</b>	<b>Saldo (4) Geldfluss aus der Finanzierungstätigkeit (35 - 36)</b>							<b>0,00</b>	<b>0,00</b>	
<b>SA5</b>	<b>Saldo (5) Geldfluss aus der voranschlagswirksamen Gebarung (Saldo 3 + Saldo 4)</b>							<b>80.100,00</b>	<b>84.300,00</b>	
<b>99</b>	<b>Jahresergebnis, Übergabe und Übernahme des Jahresergebnisses, Abwicklung der Vorjahre</b>									
<b>991</b>	<b>Rückersetzte, nicht absetzbare Einnahmen und Ausgaben (sow</b>									
<b>991000</b>	<b>Rückersätze, nicht Absetzbare Einn./Ausg</b>									
<b>Operative Gebarung</b>										
2/991000+817000	Erträge aus der Auflösung von sonstigen Rückstellungen	2117			4.200,00					
<b>SU 21 / 31</b>	<b>Summe Erträge / Einzahlungen operative Gebarung</b>				<b>4.200,00</b>	<b>0,00</b>		<b>0,00</b>	<b>0,00</b>	
1/991000-566000	Zuwendungen aus Anlass von Dienstjubiläen	2212	3212	20	4.200,00			4.200,00		
1/991000-591000	Dotierung von Rückstellungen für Abfertigungen	2214			1.800,00	1.800,00				
1/991000-592000	Dotierung von Rückstellungen für Jubiläumszuwendungen	2214			1.800,00	1.200,00				
<b>SU 22 / 32</b>	<b>Summe Aufwendungen / Auszahlungen operative Gebarung</b>				<b>7.800,00</b>	<b>3.000,00</b>		<b>4.200,00</b>	<b>0,00</b>	
<b>SA 0 / SA 1</b>	<b>(0) Nettoergebnis (21 - 22) / (1) Geldfluss operative Gebarung (31 - 32)</b>				<b>-3.600,00</b>	<b>-3.000,00</b>		<b>-4.200,00</b>	<b>0,00</b>	
<b>SU 23</b>	<b>Summe Haushaltsrücklagen</b>				<b>0,00</b>	<b>0,00</b>		<b>0,00</b>	<b>0,00</b>	
<b>SA00</b>	<b>Nettoergebnis nach Zuw./Entn. Haushaltsrücklagen (Saldo 0 +/- SU23)</b>				<b>-3.600,00</b>	<b>-3.000,00</b>				

	MVAG EH	MVAG FH	QU	Ergebnisvoranschlag			Finanzierungsvoranschlag		
				VA 2021	VA 2020	RA 2019	VA 2021	VA 2020	RA 2019
<b>Investive Gebarung</b>									
SU 33							0,00	0,00	
SU 34							0,00	0,00	
SA2							0,00	0,00	
SA3							-4.200,00	0,00	
<b>Finanzierungstätigkeit</b>									
SU 35							0,00	0,00	
SU 36							0,00	0,00	
SA4							0,00	0,00	
SA5							-4.200,00	0,00	
992									
992000									
<b>Operative Gebarung</b>									
SU 21 / 31				0,00	0,00		0,00	0,00	
1/992000-691000		2225	3225	24	100,00	100,00	100,00	100,00	
SU 22 / 32				100,00	100,00		100,00	100,00	
SA 0 / SA 1				-100,00	-100,00		-100,00	-100,00	
SU 23				0,00	0,00		0,00	0,00	
SA00				-100,00	-100,00				
<b>Investive Gebarung</b>									
SU 33							0,00	0,00	
SU 34							0,00	0,00	
SA2							0,00	0,00	
SA3							-100,00	-100,00	
<b>Finanzierungstätigkeit</b>									
SU 35							0,00	0,00	
SU 36							0,00	0,00	
SA4							0,00	0,00	
SA5							-100,00	-100,00	

Personaldaten iSd ÖStp (Anlage 4)





Gruppe 1 - gesamt	Dienstverhältnis zu Gemeinde, dienstleistend in einer Dienststelle, bezahlt aus dem Budget		Personalaufwendungen, Aktive, betriebsmäßige Darstellung exklusive Ausgliederungen				
	Köpfe	VBÄ	davon melden Gemeinden optional				gesamt
Bezüge (L und G: Unterklasse 50-55)			Nebengebühren (L und G: Gruppen 564-569)	Dienstgeberbeiträge (L und G: Unterklasse 58)	Weitere Aufwendungen	Kontenklasse 5	
BeamtInnen	1,0	1,0					
Vertragsbedienstete	40,0	26,1					
KV-Bedienstete (Kollektivvertrag)							
Summe	41,0	27,1					
<b>darunter (Teilmengen der Gruppe 1)</b>							
MusikschullehrerInnen							
KindergärtnerInnen und							
Bedienstete nicht-ausgliederter Krankenanstalten							
<b>Gruppe 1a - Ausbildungsverhältnisse (insb. Lehrlinge)</b>							

Gruppe 2 - gesamt	Dienstverhältnis zur Gemeinde, dienstleistend bei sonstigem Rechtsträger, bezahlt aus dem Budget		Personalaufwendungen, Aktive, Ausgliederter				
	Köpfe	VBÄ	davon melden Gemeinden optional				gesamt
Bezüge (L und G: Unterklasse 50-55)			Nebengebühren (L und G: Gruppen 564-569)	Dienstgeberbeiträge (L und G: Unterklasse 58)	Weitere Aufwendungen	Kontenklasse 5	
BeamtInnen							
Vertragsbedienstete	4,0	0,3					
Summe	4,0	0,3					

Gruppe 2 - nach Rechnungsträger		Köpfe	VBÄ
Einheit: Musikschullehrer Leasing			
Refundierung des Personalaufwandes? Ja/Nein	Nein		
Anzahl Bedienstete		4,0	0,3

BeamtInnen-PensionistInnen zum 31.12.2021			
	Anzahl	Ø-Pensionshöhe /Mt. <sup>1)</sup>	
RuhegenussbezieherInnen	2,0	3.100,0	
Hinterbliebene <sup>2)</sup>			
Neue RuhegenussbezieherInnen im Bezugsjahr 2021			
	Anzahl	Ø-Pensionsantrittsalter	Ø-Pensionshöhe /Mt. <sup>1)</sup>
Alterspension <sup>3)</sup>			
Dienstunfähigkeit <sup>4)</sup>			
vorzeitige Pensionierung mit Abschlag <sup>5)</sup>			
vorzeitige Pensionierung ohne Abschlag <sup>6)</sup>			
Pensionierungen gesamt	0,0	0,0	0,0
1) Durchschnittspension im Dezember laut Personalstatistik-Festlegungen ohne Sonderzahlungen, ohne Pflegegeld und ohne sonstige Transferleistungen; brutto 2) Witwen-, Witwer-, Waisenversorgungsbezüge und vergleichbare Leistungen 3) Ruhebezüge aufgrund einer Ruhestandsversetzung durch Erklärung iSd § 15 iVm § 236c Abs. 1 BDG 1979, eines Übertritts in den Ruhestand oder einer vergleichbaren Regelung 4) Ruhebezüge aufgrund einer Ruhestandsversetzung wegen dauernder Dienstunfähigkeit 5) Ruhebezüge aufgrund einer Ruhestandsversetzung vor dem Mindestalter für eine Ruhestandsversetzung durch Erklärung iSd Z 3, die eine Minderung der Bemessungsgrundlage bewirkt (z.B. § 207n BDG 1979) 6) Ruhebezüge aufgrund einer Ruhestandsversetzung vor dem Mindestalter für eine Ruhestandsversetzung durch Erklärung iSd Z 3, die keine Minderung der Bemessungsgrundlage bewirkt (z.B. § 207n BDG 1979)			
Pensionsausgaben für das Bezugsjahr 2021			
Summe	0,00		

Nachweis über Transferzahlungen (Anlage 6a)



Haushaltskonto	Bezeichnung Ansatz	Bezeichnung Post	Summe Einzahlungen	Summe Auszahlungen
<b>Transferzahlungen von/an Bund, Bundesfonds, Bundeskammern</b>				
<b>Gesamtsumme Transferzahlungen von/an Bund, Bundesfonds, Bundeskammern</b>			<b>2.510.800,00</b>	<b>0,00</b>
<b>Summe Kapitaltransfers</b>			<b>0,00</b>	<b>0,00</b>
<b>Summe Laufende Transfers</b>			<b>2.510.800,00</b>	<b>0,00</b>
2/021000+816000	Statistisches Amt	Ersatz für statistische Erhebungen	300,00	
2/850000+860000	Betriebe der Wasserversorgung	Zinsenzuschuss des Bundes	7.900,00	
2/851000+860000	Betriebe der Abwasserbeseitigung	Zinsenzuschuss des Bundes	152.500,00	
2/925000+859400	Ertragsanteile an Gemeinsch. Bundesabg.	Ertragsanteile nach dem Abvs	2.270.000,00	
2/941000+860000	Sonst. Finanzzuw. nach dem Fag	Finanzzuweisung § 24 Fag	80.100,00	
<b>Transferzahlungen von/an Länder, Landesfonds, Landesammern</b>				
<b>Gesamtsumme Transferzahlungen von/an Länder, Landesfonds, Landesammern</b>			<b>623.000,00</b>	<b>414.100,00</b>
<b>Summe Kapitaltransfers</b>			<b>800,00</b>	<b>0,00</b>
<b>Summe Laufende Transfers</b>			<b>622.200,00</b>	<b>414.100,00</b>
2/024000+816000	Wahlamt	Kostenbeitraege für Wahlen	1.500,00	
2/025000+816000	Staatsbürgerschaft	Kosteners Staatsbuergerschatsvidenz	400,00	
2/211000+301000	Volksschule	Foerderung Lehrmittel	400,00	
2/211000+861100	Volksschule	Zinsenzuschuss Schulbaufonds	12.500,00	
2/212000+301000	NÖ Mittelschule	Foerd. Lehrmittel Schul-KG-Fonds	400,00	
2/212000+861100	NÖ Mittelschule	Zinsenzuschuss Schulbaufonds	8.400,00	
2/240000+816100	Kindergärten	Ersaetze für Entlohnung der HelferIn	9.600,00	
2/240000+828000	Kindergärten	Ersaetze für Befoerderung von Kindern	17.600,00	
2/240000+861100	Kindergärten	Zinsenzuschuss des Landes	11.600,00	
2/320000+861100	ausbildung in Musik u. Darst. Kunst	Beitrag Land Niederoesterreich	96.500,00	
2/612000+861100	Gemeindestraßen	Zinsenzuschuesse des Landes	2.900,00	
2/853200+861100	FF-Neuhofen	Zuschuesse des Landes (Zinsen)	100,00	
2/853400+861100	Ostarrichi-Kulturhof	Zinsenzuschuss	200,00	
2/853500+861100	Kunstrasenplatz	Zinsenzuschuss	600,00	
2/940000+861000	Bedarfszuweisungen	Bedarfszuweisung (Strukturhilfe)	260.300,00	
6/612000+871000	Gemeindestraßen	Beihilfen aus Bedarfszuweisungen	170.000,00	
6/816000+871000	Straßenbeleuchtung	Bedarfszuweisung	30.000,00	
1/220000-729000	Berufsbildende Pflichtschulen	Berufsschulerhaltungsbeitrag		43.000,00
1/419000-751000	Sonstige Einrichtungen und Maßnahmen	Wohnsitzgemeindebeitrag - Shg		3.000,00
1/419000-751100	Sonstige Einrichtungen und Maßnahmen	Sozialhilfeumlage		358.000,00
1/510000-751000	Medizinische Bereichversorgung	Beitrag an Pensionsverband		10.100,00

Haushaltskonto	Bezeichnung Ansatz	Bezeichnung Post	Summe Einzahlungen	Summe Auszahlungen
<b>Transferzahlungen von/an Gemeinden, Gemeindeverbände, Gemeindefonds</b>				
<b>Gesamtsumme Transferzahlungen von/an Gemeinden, Gemeindeverbände, Gemeindefonds</b>			<b>6.300,00</b>	<b>890.700,00</b>
<b>Summe Kapitaltransfers</b>			<b>0,00</b>	<b>0,00</b>
<b>Summe Laufende Transfers</b>			<b>6.300,00</b>	<b>890.700,00</b>
2/813000+829000	Abfallabfuhr	Sonstige Einnahmen Refund Betr Sammelst	6.300,00	
1/060000-726000	Beiträge an Verb., Vereine u. Sonst.Org.	Beitraege an Verbaende,Vereine (GVV)		19.400,00
1/080000-752000	Pensionen (Soweit nicht Aufgeteilt)	Beitraege an Gemeindepensionsverband		64.000,00
1/320000-511200	ausbildung in Musik u. Darst. Kunst	Personalkosten Leasing		5.500,00
1/522000-752000	Umweltförderung	Verbandsbeitr. Luftreinhaltegesetz		3.600,00
1/562000-752000	Sprengelbeiträge	Sprengelbeitrag Noekas (Zweckaufwand)		756.000,00
1/562100-752000	Sprengelbeiträge	Sprengelbeitrag Noekas (Verw Aufwand)		100,00
1/631000-752000	Konkurrenzzwässer	Beitraege an Wasserverbaende		4.100,00
1/771000-757000	Maßnahmen zur Förd. des Tourismus	Beitraege an Tourismusverbaende		25.000,00
1/920000-752000	Ausschließliche Gemeindeabgaben	Kosten d.Abgabeneinhebung		13.000,00
<b>Transferzahlungen von/an Sozialversicherungsträger</b>				
<b>Gesamtsumme Transferzahlungen von/an Sozialversicherungsträger</b>			<b>0,00</b>	<b>0,00</b>
<b>Summe Kapitaltransfers</b>			<b>0,00</b>	<b>0,00</b>
<b>Summe Laufende Transfers</b>			<b>0,00</b>	<b>0,00</b>
<b>Transferzahlungen von/an sonst. Träger des öffentlichen Rechts</b>				
<b>Gesamtsumme Transferzahlungen von/an sonst. Träger des öffentlichen Rechts</b>			<b>0,00</b>	<b>0,00</b>
<b>Summe Kapitaltransfers</b>			<b>0,00</b>	<b>0,00</b>
<b>Summe Laufende Transfers</b>			<b>0,00</b>	<b>0,00</b>
<b>Gesamtsumme</b>			<b>3.140.100,00</b>	<b>1.304.800,00</b>

Nachweis über Haushaltsrücklagen und  
Zahlungsmittelreserven (Anlage 6b)





Haushaltsrücklagen Nr.	Verwendungszweck	Rücklagenstand			Zahlungsmittelreserven		
		31.12.2020	Zuführungen	Entnahmen	31.12.2021	Stand aktuell	Konto-/Sparbuchnummer
8/9990934/00001	Rücklage Pension AT28 3290 6000 0901 3236	321.900,00		20.000,00	301.900,00	321.904,84	ZW 5 294000
	<b>Gesamtsummen</b>	<b>321.900,00</b>	<b>0,00</b>	<b>20.000,00</b>	<b>301.900,00</b>	<b>321.904,84</b>	



Einzelnachweis über Finanzschulden und Schuldendienst  
(Anlage 6c)

Kontonummer Darlehensnr.	Ansatz	Darlehensgeber/Sitz des Gläubigers Aktenzahl	Verwendungszweck Genehmigungsdatum/-vermerk	Beschluss- Datum	Zinssatz	Währung	Laufzeit
<b>1. Darlehen für Investitionszwecke (Dfl)</b>							
<b>1.1. ... von Trägern des öffentlichen Rechts</b>							
<b>1.1.1. ... von Bund, Bundesfonds, Bundeskammern</b>							
10002 10092	851000	Kommunalkredit Austria AG /AT 108885	ORTSKANALISATION	09.06.2000	2,000%	EUR	01.01.2000 - 31.12.2025
<b>1.1.2. ... von Ländern, Landesfonds, Landesammern</b>							
10001 10291	212000	Hypo Investmentbank /AT 0615-072559	HAUPTSCHULBAU, Schul-KG Fonds /VIII/1-B-2393/148	08.06.1995	1,000%	EUR	01.01.1997 - 31.12.2021
10001 20852	853100	Hypo Investmentbank /AT 7-320687-009	FF-HAUS WOHNUNGEN, Wohnbauförderungsfonds /I/6a - 01/320.687/5	09.01.1996	1,000%	EUR	01.01.1997 - 31.12.2021
10005 1	851000	Noe WWF /AT 602529134	WWF ABA BA 25 u. folgende	16.12.2014	1,000%	EUR	01.01.2015 - 31.12.2045
10005 2	850000	Noe WWF /AT 602526054	WWF WVA BA 12 u. folgende	17.12.2013	1,000%	EUR	01.01.2014 - 31.12.2044
10005 11272	851000	Noe WWF /AT 602500675	ABA BA 06	10.12.2003	1,000%	EUR	01.01.2004 - 31.12.2034
10005 11322	851000	Noe WWF /AT 602503305	ABA BA 07	13.12.2004	1,000%	EUR	01.01.2005 - 31.12.2035
10005 11332	850000	Noe WWF /AT 602506444	WVA BA 06 KORNBERG /WWF 01-1200060	10.12.2002	1,000%	EUR	01.01.2003 - 31.12.2033
10005 11342	850000	Noe WWF /AT 602506452	WVA BA 07 HOCHBEH OBERL /WWF 01-1200070	10.12.2003	1,000%	EUR	01.01.2004 - 31.12.2033
10005 11422	851000	Noe WWF /AT 602510859	ABA BA 08	09.12.2008	1,000%	EUR	01.01.2009 - 31.12.2033
10005 11433	851000	Noe WWF /AT 602523349	ABA BA 24	13.12.2011	1,000%	EUR	01.01.2012 - 31.12.2039
<b>1.1.3. ... von Gemeinden, Gemeindeverbänden, Gemeindefonds</b>							
<b>1.1.4. ... von Sozialversicherungsträgern</b>							
<b>1.1.5. ... von sonstigen Trägern des öffentlichen Rechts</b>							
<b>1.2. ... von Beteiligungen der Gebietskörperschaft (ohne Finanzunternehmungen)</b>							
<b>1.3. ... von Unternehmen (ohne Beteiligungen und ohne Finanzunternehmungen)</b>							

Kontonummer Darlehensnr.	Darlehenshöhe Gesamt	Buchwert 31.12.2020	Zugang	Tilgung	Zinsen	Summe Schuldendienst	Schuldendienst- ersätze	Buchwert 31.12.2021	Netto Schuldendienst
10002 10092	281.316,54	23.900,00		4.600,00	500,00	5.100,00		19.300,00	5.100,00
10001 10291	25.580,84	1.000,00		1.000,00		1.000,00			1.000,00
10001 20852	188.295,31	11.400,00		11.400,00		11.400,00			11.400,00
10005 1	42.700,00	22.300,00	300,00		300,00	300,00		22.600,00	300,00
10005 2	14.248,00	12.200,00						12.200,00	
10005 11272	16.358,81	16.800,00						16.800,00	
10005 11322	79.676,82	81.900,00						81.900,00	
10005 11332	20.778,52	21.400,00						21.400,00	
10005 11342	18.007,93	18.500,00						18.500,00	
10005 11422	17.193,53	17.700,00						17.700,00	
10005 11433	67.250,00	65.800,00						65.800,00	

Kontonummer Darlehensnr.	Ansatz	Darlehensgeber/Sitz des Gläubigers Aktenzahl	Verwendungszweck Genehmigungsdatum/-vermerk	Beschluss- Datum	Zinssatz	Währung	Laufzeit
<b>1.4. ... von Finanzunternehmen</b>							
<b>1.4.1. ... von Finanzunternehmen im Inland</b>							
10000 6	851000	Unbekannt /AT 6	Kanalbau	15.12.2020	1,000%	EUR	01.01.2021 - 01.01.2041
10000 12	851000	Unbekannt /AT 12	Kanalbau	23.06.2020	1,000%	EUR	01.01.2020 - 01.01.2040
10000 33	850000	Unbekannt /AT 33	Wasserleitungsbau	15.12.2020	1,000%	EUR	01.01.2021 - 01.01.2041
10001 9	612000	Hypo Investmentbank /AT 466-313408	Straßenbau, LFSA	18.12.2018	0,570%	EUR	01.01.2019 - 31.12.2029
10001 11	851000	Hypo Investmentbank /AT 466-313505	Kanalbau	18.12.2018	0,490%	EUR	01.01.2019 - 31.12.2039
10001 1472	853500	Hypo Investmentbank /AT 466-154601	KUNSTRASENPLATZ, LFSA /F1-F-10412-07	22.06.2007	0,820%	EUR	01.01.2008 - 31.12.2022
10001 1512	853400	Hypo Investmentbank /AT 466160008	GEMEINDEZENTRUM, LFSA	20.05.2008	0,790%	EUR	01.01.2008 - 31.12.2023
10002 1222	851000	Kommunalkredit Austria AG /AT 110928	KANALBAU, Zuschuss Bund /200184	06.09.2002	0,550%	EUR	01.01.2002 - 31.12.2023
10002 1312	851000	Kommunalkredit Austria AG /AT 111820	KANALBAU	14.07.2004	0,550%	EUR	01.01.2004 - 31.12.2030
10012 1	853200	Raiffeisenbank Ybbstal /AT 1-00.200.071	FF-Zentrale Sanierung, LFSA	27.05.2014	2,950%	EUR	01.01.2014 - 31.12.2024
10012 2	850000	Raiffeisenbank Ybbstal /AT 2-00.200.071	Wasserleitungsbau	20.12.2016	1,480%	EUR	01.01.2017 - 31.12.2037
10012 3	851000	Raiffeisenbank Ybbstal /AT 3-00.2000.071	Kanalbau	20.12.2016	1,480%	EUR	01.01.2017 - 31.12.2037
10012 4	851000	Raiffeisenbank Ybbstal /AT 4-00.200.071	Kanalbau	17.12.2019	0,740%	EUR	01.01.2019 - 31.12.2039
10012 5	850000	Raiffeisenbank Ybbstal /AT 5-00.200.071	Wasserleitungsbau	17.12.2019	0,740%	EUR	01.01.2019 - 31.12.2039
10012 962	850000	Raiffeisenbank Ybbstal /AT 20.202.230	WASSERLEITUNG BA 03, Zuschuss Bund /9900280	09.06.2000	1,600%	EUR	01.01.2002 - 31.12.2026

Kontonummer Darlehensnr.	Darlehenshöhe Gesamt	Buchwert 31.12.2020	Zugang	Tilgung	Zinsen	Summe Schuldendienst	Schuldendienst- ersätze	Buchwert 31.12.2021	Netto Schuldendienst
10000 6	557.000,00		557.000,00	27.800,00	5.600,00	33.400,00		529.200,00	33.400,00
10000 12	185.000,00	100.000,00	85.000,00	9.200,00	1.800,00	11.000,00		175.800,00	11.000,00
10000 33	196.000,00		196.000,00	9.800,00	2.000,00	11.800,00		186.200,00	11.800,00
10001 9	70.000,00	66.300,00		7.400,00	400,00	7.800,00	400,00	58.900,00	7.400,00
10001 11	300.000,00	277.500,00		15.000,00	1.300,00	16.300,00		262.500,00	16.300,00
10001 1472	200.000,00	26.600,00		13.300,00	200,00	13.500,00	600,00	13.300,00	12.900,00
10001 1512	150.000,00	30.000,00		10.000,00	200,00	10.200,00	200,00	20.000,00	10.000,00
10002 1222	1.032.000,00	317.800,00		42.300,00	1.700,00	44.000,00		275.500,00	44.000,00
10002 1312	900.000,00	387.700,00		39.800,00	2.100,00	41.900,00		347.900,00	41.900,00
10012 1	30.000,00	10.500,00		3.000,00	300,00	3.300,00	100,00	7.500,00	3.200,00
10012 2	71.500,00	63.900,00		3.900,00	900,00	4.800,00		60.000,00	4.800,00
10012 3	224.300,00	200.500,00		12.200,00	2.900,00	15.100,00		188.300,00	15.100,00
10012 4	292.000,00	277.400,00		14.600,00	2.000,00	16.600,00		262.800,00	16.600,00
10012 5	100.000,00	95.000,00		5.000,00	700,00	5.700,00		90.000,00	5.700,00
10012 962	203.483,94	82.200,00		13.200,00	1.300,00	14.500,00		69.000,00	14.500,00

Kontonummer Darlehensnr.	Ansatz	Darlehensgeber/Sitz des Gläubigers Aktenzahl	Verwendungszweck Genehmigungsdatum/-vermerk	Beschluss-Datum	Zinssatz	Währung	Laufzeit
10012 1022	851000	Raiffeisenbank Ybbstal /AT 20.202.255	KANALBAU BA 05, Zuschuss Bund /A000245	14.09.2000	1,600%	EUR	01.01.2001 - 31.12.2026
10012 1112	850000	Raiffeisenbank Ybbstal /AT 20.202.248	ERR WASSERLEITUNG BA 03	22.02.2001	1,600%	EUR	01.01.2002 - 31.12.2026
10012 1482	851000	Raiffeisenbank Ybbstal /AT 20.202.289	KANALBAU	23.10.2007	1,600%	EUR	01.01.2008 - 31.12.2023
10015 1	851000	Sparkasse Amstetten /AT 00007-621873	Kanalbau NEU 2015	25.08.2015	1,695%	EUR	01.01.2015 - 31.12.2035
10015 2	164000	Sparkasse Amstetten /AT 00007-621857	FF-Neuhofen MTF u. Geräte	25.08.2015	1,612%	EUR	01.01.2015 - 31.12.2025
10015 3	840000	Sparkasse Amstetten /AT 00007-621865	Liegenschaften Endfinanzierung, LFSA	25.08.2015	1,021%	EUR	01.01.2015 - 31.12.2035
10015 4	851000	Sparkasse Amstetten /AT 00007-622145	Kanalbau	29.06.2016	1,390%	EUR	01.01.2016 - 31.12.2036
10015 5	850000	Sparkasse Amstetten /AT 00007-622137	Wasserleitungsbau	29.06.2016	1,390%	EUR	01.01.2016 - 31.12.2036
10167 1	240000	BAWAG P.S.K /AT 00540-043-485	KG II Sanierung, LFSA	05.07.2011	0,428%	EUR	01.01.2011 - 31.12.2026
10167 2	850000	BAWAG P.S.K /AT 00540-043-493	Wasserleitungsbau	05.07.2011	0,428%	EUR	01.01.2011 - 31.12.2036
10167 3	851000	BAWAG P.S.K /AT 00540-043-507	Kanalbau	05.07.2011	0,408%	EUR	01.01.2011 - 31.12.2036
10167 4	612000	BAWAG P.S.K /AT 00540-048-339	Straßenbau, LFSA	27.06.2011	2,870%	EUR	01.01.2012 - 31.12.2022
10167 5	851000	BAWAG P.S.K /AT 00540-048-371	Kanalbau	27.06.2012	2,790%	EUR	01.01.2012 - 31.12.2037
10167 6	831000	BAWAG P.S.K /AT 00540-048-347	Freizeitzentrum Sanierung, Endfinanzierung, LFSA	27.06.2012	3,010%	EUR	01.01.2012 - 31.12.2027
10167 7	240000	BAWAG P.S.K /AT 00540-048-363	Kindergartenbau, Endfinanzierung, LFSA	27.06.2012	2,965%	EUR	01.01.2012 - 31.12.2027
10167 8	612000	BAWAG P.S.K /AT 00540-048-355	Straßenbau, Endfinanzierung, LFSA	27.06.2012	3,010%	EUR	01.01.2012 - 31.12.2027
10167 9	240000	BAWAG P.S.K /AT 00540-051-410	Kindergarten Neubau, LFSA Ausfinanzierung	19.03.2013	3,119%	EUR	01.01.2013 - 31.12.2026



Kontonummer Darlehensnr.	Darlehenshöhe Gesamt	Buchwert 31.12.2020	Zugang	Tilgung	Zinsen	Summe Schuldendienst	Schuldendienst- ersätze	Buchwert 31.12.2021	Netto Schuldendienst
10012 1022	457.838,86	171.500,00		30.100,00	2.700,00	32.800,00		141.400,00	32.800,00
10012 1112	341.562,32	135.400,00		21.700,00	2.100,00	23.800,00		113.700,00	23.800,00
10012 1482	120.000,00	26.300,00		10.500,00	400,00	10.900,00		15.800,00	10.900,00
10015 1	229.000,00	171.800,00		11.400,00	2.900,00	14.300,00		160.400,00	14.300,00
10015 2	55.900,00	27.900,00		5.600,00	400,00	6.000,00		22.300,00	6.000,00
10015 3	296.800,00	68.800,00		4.600,00	700,00	5.300,00	700,00	64.200,00	4.600,00
10015 4	200.000,00	155.000,00		10.000,00	2.100,00	12.100,00		145.000,00	12.100,00
10015 5	155.000,00	120.100,00		7.700,00	1.600,00	9.300,00		112.400,00	9.300,00
10167 1	136.300,00	31.700,00		5.800,00	100,00	5.900,00	900,00	25.900,00	5.000,00
10167 2	253.700,00	166.300,00		10.700,00	500,00	11.200,00		155.600,00	11.200,00
10167 3	784.900,00	498.600,00		32.200,00	2.000,00	34.200,00		466.400,00	34.200,00
10167 4	84.000,00	16.800,00		8.400,00	400,00	8.800,00	700,00	8.400,00	8.100,00
10167 5	198.000,00	137.300,00		8.000,00	3.800,00	11.800,00		129.300,00	11.800,00
10167 6	136.000,00	63.400,00		9.000,00	1.800,00	10.800,00	1.800,00	54.400,00	9.000,00
10167 7	890.000,00	534.000,00		44.500,00	15.500,00	60.000,00	6.300,00	489.500,00	53.700,00
10167 8	372.000,00	173.600,00		24.800,00	5.000,00	29.800,00	1.800,00	148.800,00	28.000,00
10167 9	240.000,00	110.900,00		18.500,00	3.300,00	21.800,00	3.200,00	92.400,00	18.600,00

Kontonummer Darlehensnr.	Ansatz	Darlehensgeber/Sitz des Gläubigers Aktenzahl	Verwendungszweck Genehmigungsdatum/-vermerk	Beschluss-Datum	Zinssatz	Währung	Laufzeit
10167 10	240000	BAWAG P.S.K /AT 00540-051-429	Kindergarten, LFSA Ausfinanzierung	19.03.2013	3,118%	EUR	01.01.2013 - 31.12.2028
10167 11	639000	BAWAG P.S.K /AT 00540-051-437	Rückhaltebecken, Ausfinanzierung	19.03.2013	0,546%	EUR	01.01.2013 - 31.12.2028
10167 12	851000	BAWAG P.S.K /AT 540-051-445	Kanalbau	19.03.2013	1,932%	EUR	01.01.2013 - 31.12.2033
13300 2	851000	Raiffeisenlandesban NÖ-Wien AG /AT 421-00.627.851	RLB Darl. Umschuldung, statt Hypo 466-110-418, Kanalbau	18.03.2014	0,062%	EUR	01.01.2014 - 31.12.2029
13300 3	910000	Raiffeisenlandesban NÖ-Wien AG /AT 2-00.627.851	Rückzahlungen Derivat	18.03.2014	0,000%	EUR	01.01.2014 - 31.12.2024

**1.4.2. ... von Finanzunternehmen im Ausland**

**1.5. ... von Sonstigen**

**Zwischensumme**

**2. Finanzschulden für den laufenden Aufwand**

**2.1. ... von Trägern des öffentlichen Rechts**

**2.1.1. ... von Bund, Bundesfonds, Bundeskammern**

**2.1.2. ... von Ländern, Landesfonds, Landeskammern**

**2.1.3. ... von Gemeinden, Gemeindeverbänden, Gemeindefonds**

**2.1.4. ... von Sozialversicherungsträgern**

**2.1.5. ... von sonstigen Trägern des öffentlichen Rechts**

**2.2. ... von Beteiligungen der Gebietskörperschaft (ohne Finanzunternehmungen)**

**2.3. ... von Unternehmen (ohne Beteiligungen und ohne Finanzunternehmungen)**

**2.4. ... von Finanzunternehmen**

**2.4.1. ... von Finanzunternehmen im Inland**

**2.4.2. ... von Finanzunternehmen im Ausland**

Kontonummer Darlehensnr.	Darlehenshöhe Gesamt	Buchwert 31.12.2020	Zugang	Tilgung	Zinsen	Summe Schuldendienst	Schuldendienst- ersätze	Buchwert 31.12.2021	Netto Schuldendienst
10167 10	315.000,00	162.900,00		21.700,00	4.900,00	26.600,00	1.200,00	141.200,00	25.400,00
10167 11	171.500,00	72.600,00		9.100,00	500,00	9.600,00		63.500,00	9.600,00
10167 12	180.000,00	120.000,00		9.200,00	2.300,00	11.500,00		110.800,00	11.500,00
13300 2	416.298,38	244.400,00		28.700,00	100,00	28.800,00		215.700,00	28.800,00
13300 3	266.939,72	93.400,00		26.700,00		26.700,00		66.700,00	26.700,00
		<b>5.531.000,00</b>	<b>838.300,00</b>	<b>602.400,00</b>	<b>77.300,00</b>	<b>679.700,00</b>	<b>17.900,00</b>	<b>5.766.900,00</b>	<b>661.800,00</b>

---

Kontonummer Darlehensnr.	Ansatz	Darlehensgeber/Sitz des Gläubigers Aktenzahl	Verwendungszweck Genehmigungsdatum/-vermerk	Beschluss- Datum	Zinssatz	Währung	Laufzeit
-----------------------------	--------	---	--	---------------------	----------	---------	----------

---

2.5. ... von Sonstigen

---

**Zwischensumme**

**SUMME (1 und 2)**

**Davon ohne A85-89**

**Davon A85-89**

Kontonummer Darlehensnr.	Darlehenshöhe Gesamt	Buchwert 31.12.2020	Zugang	Tilgung	Zinsen	Summe Schuldendienst	Schuldendienst- ersätze	Buchwert 31.12.2021	Netto Schuldendienst
		0,00	0,00	0,00	0,00	0,00	0,00	0,00	0,00
		5.531.000,00	838.300,00	602.400,00	77.300,00	679.700,00	17.900,00	5.766.900,00	661.800,00
		1.423.300,00	0,00	187.100,00	33.000,00	220.100,00	17.000,00	1.236.200,00	203.100,00
		4.107.700,00	838.300,00	415.300,00	44.300,00	459.600,00	900,00	4.530.700,00	458.700,00



Nachweis über hausinterne Vergütungen (Anlage 6f)





Gruppenebene		Erträge	Aufwendungen
0	Vertretungskörper und allgemeine Verwaltung	30.000,00	0,00
1	Öffentliche Ordnung und Sicherheit	0,00	0,00
2	Unterricht, Erziehung, Sport und Wissenschaft	0,00	0,00
3	Kunst, Kultur und Kultus	0,00	0,00
4	Soziale Wohlfahrt und Wohnbauförderung	0,00	0,00
5	Gesundheit	0,00	0,00
6	Straßen- und Wasserbau, Verkehr	0,00	0,00
7	Wirtschaftsförderung	0,00	0,00
8	Dienstleistungen	0,00	30.000,00
9	Finanzwirtschaft	0,00	0,00
<b>Summe</b>		<b>30.000,00</b>	<b>30.000,00</b>



MFP - Ergebnishaushalt Gesamt 1. und 2. Ebene  
- interne Vergütungen enthalten



MVAG	Mittelverwendungs- und aufbringungsgruppen (1. und 2. Ebene)	VA 2021	Plan 2022	Plan 2023	Plan 2024	Plan 2025
<b>211</b>	<b>Erträge aus der operativen Verwaltungstätigkeit</b>	<b>4.815.700,00</b>	<b>4.277.100,00</b>	<b>4.239.000,00</b>	<b>4.229.900,00</b>	<b>4.375.700,00</b>
2111	Erträge aus eigenen Abgaben	757.600,00	782.800,00	736.100,00	668.900,00	684.100,00
2112	Erträge aus Ertragsanteilen	2.270.000,00	2.292.700,00	2.407.300,00	2.527.700,00	2.654.100,00
2113	Erträge aus Gebühren	529.600,00	529.600,00	529.600,00	529.600,00	529.600,00
2114	Erträge aus Leistungen	258.700,00	258.000,00	258.000,00	258.000,00	258.000,00
2115	Erträge aus Besitz und wirtschaftlicher Tätigkeit	102.200,00	102.200,00	102.200,00	102.200,00	102.200,00
2116	Erträge aus Veräußerung und sonstige Erträge	890.500,00	306.700,00	205.800,00	143.500,00	143.500,00
2117	Nicht finanzierungswirksame operative Erträge	7.100,00	5.100,00			4.200,00
<b>212</b>	<b>Erträge aus Transfers</b>	<b>1.147.300,00</b>	<b>1.220.700,00</b>	<b>1.141.900,00</b>	<b>1.089.000,00</b>	<b>1.078.100,00</b>
2121	Transferertrag von Trägern des öffentlichen Rechts	865.400,00	944.900,00	866.600,00	813.700,00	802.800,00
2122	Transferertrag von Beteiligungen					
2123	Transferertrag von Unternehmen (mit Finanzunternehmen)					
2124	Transferertrag von Haushalten und Organisationen ohne Erwerbscharakter	5.900,00	300,00	300,00	300,00	300,00
2125	Transferertrag vom Ausland					
2126	Investitions- und Tilgungszuschüsse zwischen Unternehmungen und Betrieben der Gebietskörperschaft und der Gebietskörperschaft					
2127	Nicht finanzierungswirksamer Transferertrag	276.000,00	275.500,00	275.000,00	275.000,00	275.000,00
<b>213</b>	<b>Finanzerträge</b>	<b>100,00</b>	<b>100,00</b>	<b>100,00</b>	<b>100,00</b>	<b>100,00</b>
2131	Erträge aus Zinsen	100,00	100,00	100,00	100,00	100,00
2132	Erträge aus Zinsen aus derivativen Finanzinstrumenten ohne Grundgeschäft					
2133	Erträge aus Gewinnentnahmen von marktbestimmten Betrieben					
2134	Sonstige Finanzerträge					
2135	Erträge aus Dividenden/Gewinnausschüttungen					
2136	Sonstige nicht finanzierungswirksame Finanzerträge					
<b>21</b>	<b>Summe Erträge</b>	<b>5.963.100,00</b>	<b>5.497.900,00</b>	<b>5.381.000,00</b>	<b>5.319.000,00</b>	<b>5.453.900,00</b>
<b>221</b>	<b>Personalaufwand</b>	<b>1.354.200,00</b>	<b>1.337.800,00</b>	<b>1.356.100,00</b>	<b>1.379.000,00</b>	<b>1.405.200,00</b>
2211	Personalaufwand (Bezüge, Nebengeb., Mehrleistungen)	1.115.300,00	1.096.500,00	1.115.400,00	1.134.400,00	1.153.500,00
2212	Gesetzlicher und freiwilliger Sozialaufwand	215.100,00	217.500,00	216.900,00	220.800,00	227.900,00
2213	Sonstiger Personalaufwand	1.100,00	1.100,00	1.100,00	1.100,00	1.100,00
2214	Nicht finanzierungswirksamer Personalaufwand	22.700,00	22.700,00	22.700,00	22.700,00	22.700,00
<b>222</b>	<b>Sachaufwand (ohne Transferaufwand)</b>	<b>2.957.300,00</b>	<b>2.341.700,00</b>	<b>2.178.300,00</b>	<b>2.113.000,00</b>	<b>2.088.700,00</b>
2221	Gebrauchs- und Verbrauchsgüter, Handelswaren	158.900,00	158.900,00	158.900,00	158.800,00	158.800,00
2222	Verwaltungs- und Betriebsaufwand	190.300,00	190.300,00	190.300,00	190.300,00	190.300,00

MVAG	Mittelverwendungs- und aufbringungsgruppen (1. und 2. Ebene)	VA 2021	Plan 2022	Plan 2023	Plan 2024	Plan 2025
2223	Leasing- und Mietaufwand	127.400,00	127.400,00	127.400,00	127.400,00	127.400,00
2224	Instandhaltung	132.700,00	106.600,00	106.600,00	106.600,00	106.600,00
2225	Sonstiger Sachaufwand	1.188.700,00	655.200,00	578.200,00	518.600,00	521.600,00
2226	Nicht finanzierungswirksamer Sachaufwand	1.159.300,00	1.103.300,00	1.016.900,00	1.011.300,00	984.000,00
<b>223</b>	<b>Transferaufwand (laufende Transfers und Kapitaltransfers)</b>	<b>1.484.300,00</b>	<b>1.706.800,00</b>	<b>1.590.700,00</b>	<b>1.636.000,00</b>	<b>1.683.500,00</b>
2231	Transferaufwand an Träger des öffentlichen Rechts	1.321.300,00	1.543.800,00	1.427.700,00	1.473.000,00	1.520.500,00
2232	Transferaufwand an Beteiligungen	6.700,00	6.700,00	6.700,00	6.700,00	6.700,00
2233	Transferaufwand an Unternehmen (mit Finanzunternehmen)	83.000,00	83.000,00	83.000,00	83.000,00	83.000,00
2234	Transferaufwand an Haushalte und Organisationen ohne Erwerbscharakter	73.300,00	73.300,00	73.300,00	73.300,00	73.300,00
2235	Transferaufwand an das Ausland					
2236	Investitions- und Tilgungszuschüsse zwischen Unternehmungen und Betrieben der Gebietskörperschaft und der Gebietskörperschaft					
2237	Nicht finanzierungswirksamer Transferaufwand					
<b>224</b>	<b>Finanzaufwand</b>	<b>79.200,00</b>	<b>73.800,00</b>	<b>72.200,00</b>	<b>67.400,00</b>	<b>63.400,00</b>
2241	Zinsen aus Finanzschulden, Finanzierungsleasing, Forderungskauf und derivativen Finanzinstrumenten mit Grundgeschäft	77.400,00	72.000,00	70.400,00	65.600,00	61.600,00
2242	Zinsen und sonstige Aufwendungen aus derivativen Finanzinstrumenten ohne Grundgeschäft					
2243	Gewinnentnahmen von Unternehmungen und marktbestimmten Betrieben der Gebietskörperschaft (innerhalb der Gebietskörperschaft)					
2244	Sonstiger Finanzaufwand	1.800,00	1.800,00	1.800,00	1.800,00	1.800,00
2245	Nicht finanzierungswirksamer Finanzaufwand					
<b>22</b>	<b>Summe Aufwendungen</b>	<b>5.875.000,00</b>	<b>5.460.100,00</b>	<b>5.197.300,00</b>	<b>5.195.400,00</b>	<b>5.240.800,00</b>
<b>SA0</b>	<b>Saldo (0) Nettoergebnis (21 - 22)</b>	<b>88.100,00</b>	<b>37.800,00</b>	<b>183.700,00</b>	<b>123.600,00</b>	<b>213.100,00</b>
<b>230</b>	<b>Entnahmen von Haushaltsrücklagen</b>	<b>20.000,00</b>	<b>40.000,00</b>	<b>40.000,00</b>	<b>40.000,00</b>	<b>40.000,00</b>
2301	Entnahmen von Haushaltsrücklagen	20.000,00	40.000,00	40.000,00	40.000,00	40.000,00
<b>240</b>	<b>Zuweisung an Haushaltsrücklagen</b>	<b>0,00</b>	<b>0,00</b>	<b>0,00</b>	<b>0,00</b>	<b>0,00</b>
2401	Zuweisung an Haushaltsrücklagen					
<b>23</b>	<b>Summe Haushaltsrücklagen</b>	<b>20.000,00</b>	<b>40.000,00</b>	<b>40.000,00</b>	<b>40.000,00</b>	<b>40.000,00</b>
<b>SA00</b>	<b>Nettoergebnis nach Zuweisung und Entnahmen von Haushaltsrücklagen (Saldo 0 +/- SU23)</b>	<b>108.100,00</b>	<b>77.800,00</b>	<b>223.700,00</b>	<b>163.600,00</b>	<b>253.100,00</b>

MFP - Finanzierungshaushalt Gesamt 1. und 2. Ebene  
- interne Vergütungen enthalten





MVAG	Mittelverwendungs- und aufbringungsgruppen (1. und 2. Ebene)	VA 2021	Plan 2022	Plan 2023	Plan 2024	Plan 2025
<b>311</b>	<b>Einzahlungen aus der operativen Verwaltungstätigkeit</b>	<b>4.808.600,00</b>	<b>4.272.000,00</b>	<b>4.239.000,00</b>	<b>4.229.900,00</b>	<b>4.371.500,00</b>
3111	Einzahlungen aus eigenen Abgaben	757.600,00	782.800,00	736.100,00	668.900,00	684.100,00
3112	Einzahlungen aus Ertragsanteilen	2.270.000,00	2.292.700,00	2.407.300,00	2.527.700,00	2.654.100,00
3113	Einzahlungen aus Gebühren	529.600,00	529.600,00	529.600,00	529.600,00	529.600,00
3114	Einzahlungen aus Leistungen	258.700,00	258.000,00	258.000,00	258.000,00	258.000,00
3115	Einzahlungen aus Besitz und wirtschaftlicher Tätigkeit	102.200,00	102.200,00	102.200,00	102.200,00	102.200,00
3116	Einzahlungen aus Veräußerung von geringwertigen Wirtschaftsgütern (GWG) und sonstige Einzahlungen	890.500,00	306.700,00	205.800,00	143.500,00	143.500,00
<b>312</b>	<b>Einzahlungen aus Transfers (ohne Kapitaltransfers)</b>	<b>871.300,00</b>	<b>945.200,00</b>	<b>866.900,00</b>	<b>814.000,00</b>	<b>803.100,00</b>
3121	Transferzahlungen von Trägern des öffentlichen Rechts	865.400,00	944.900,00	866.600,00	813.700,00	802.800,00
3122	Transferzahlungen von Beteiligungen					
3123	Transferzahlungen von Unternehmen (inkl. Finanzunternehmen)					
3124	Transferzahlungen von Haushalte und Organisationen ohne Erwerbscharakter	5.900,00	300,00	300,00	300,00	300,00
3125	Transferzahlungen vom Ausland					
3126	Investitions- und Tilgungszuschüsse zwischen Unternehmungen und Betrieben der Gebietskörperschaft und der Gebietskörperschaft					
<b>313</b>	<b>Einzahlungen aus Finanzerträgen</b>	<b>100,00</b>	<b>100,00</b>	<b>100,00</b>	<b>100,00</b>	<b>100,00</b>
3131	Einzahlungen aus Zinserträgen	100,00	100,00	100,00	100,00	100,00
3133	Einzahlungen aus Gewinnentnahmen von marktbestimmten Betrieben					
3134	Sonstige Einzahlungen aus Finanzerträgen					
3135	Einzahlungen aus Dividenden/Gewinnausschüttungen					
<b>31</b>	<b>Summe Einzahlungen operative Gebarung</b>	<b>5.680.000,00</b>	<b>5.217.300,00</b>	<b>5.106.000,00</b>	<b>5.044.000,00</b>	<b>5.174.700,00</b>
<b>321</b>	<b>Auszahlungen aus Personalaufwand</b>	<b>1.331.500,00</b>	<b>1.315.100,00</b>	<b>1.333.400,00</b>	<b>1.356.300,00</b>	<b>1.382.500,00</b>
3211	Auszahlungen für Personalaufwand Bezüge, Nebengebühren, und Mehrleistungsvergütungen)	1.115.300,00	1.096.500,00	1.115.400,00	1.134.400,00	1.153.500,00
3212	Auszahlungen für gesetzliche und freiwillige Sozialaufwendungen	215.100,00	217.500,00	216.900,00	220.800,00	227.900,00
3213	Auszahlungen aus sonstigem Personalaufwand	1.100,00	1.100,00	1.100,00	1.100,00	1.100,00
<b>322</b>	<b>Auszahlungen aus Sachaufwand (ohne Transferaufwand)</b>	<b>1.798.000,00</b>	<b>1.238.400,00</b>	<b>1.161.400,00</b>	<b>1.101.700,00</b>	<b>1.104.700,00</b>
3221	Auszahlungen für Gebrauchs- und Verbrauchsgüter, Handelswaren	158.900,00	158.900,00	158.900,00	158.800,00	158.800,00
3222	Auszahlungen für Verwaltungs- und Betriebsaufwand	190.300,00	190.300,00	190.300,00	190.300,00	190.300,00
3223	Auszahlungen für Leasing- und Mietaufwand	127.400,00	127.400,00	127.400,00	127.400,00	127.400,00
3224	Auszahlungen für Instandhaltung	132.700,00	106.600,00	106.600,00	106.600,00	106.600,00
3225	Sonstige Auszahlungen aus Sachaufwand	1.188.700,00	655.200,00	578.200,00	518.600,00	521.600,00
<b>323</b>	<b>Auszahlungen aus Transfers (ohne Kapitaltransfers)</b>	<b>1.484.300,00</b>	<b>1.546.800,00</b>	<b>1.590.700,00</b>	<b>1.636.000,00</b>	<b>1.683.500,00</b>
3231	Transferzahlungen an Träger des öffentlichen Rechts	1.321.300,00	1.383.800,00	1.427.700,00	1.473.000,00	1.520.500,00
3232	Transferzahlungen an Beteiligungen	6.700,00	6.700,00	6.700,00	6.700,00	6.700,00

MVAG	Mittelverwendungs- und aufbringungsgruppen (1. und 2. Ebene)	VA 2021	Plan 2022	Plan 2023	Plan 2024	Plan 2025
3233	Transferzahlungen an Unternehmen (inkl. Finanzunternehmen)	83.000,00	83.000,00	83.000,00	83.000,00	83.000,00
3234	Transferzahlungen an Haushalte und Organisationen ohne Erwerbscharakter	73.300,00	73.300,00	73.300,00	73.300,00	73.300,00
3235	Transferzahlungen an das Ausland					
3236	Investitions- und Tilgungszuschüsse zwischen Unternehmungen und Betrieben der Gebietskörperschaft und der Gebietskörperschaft					
<b>324</b>	<b>Auszahlungen aus Finanzaufwand</b>	<b>79.200,00</b>	<b>73.800,00</b>	<b>72.200,00</b>	<b>67.400,00</b>	<b>63.400,00</b>
3241	Auszahlungen für Zinsaufwand, für Finanzierungsleasing, für Forderungskauf, für Finanzschulden und derivative Finanzinstrumente mit Grundgeschäft	77.400,00	72.000,00	70.400,00	65.600,00	61.600,00
3242	Auszahlungen für Zinsen aus derivativen Finanzinstrumenten ohne Grundgeschäft					
3243	Auszahlung aus Gewinnentnahmen von marktbestimmten Betrieben					
3244	Sonstige Auszahlungen aus Finanzaufwendungen	1.800,00	1.800,00	1.800,00	1.800,00	1.800,00
<b>32</b>	<b>Summe Auszahlungen operative Gebarung</b>	<b>4.693.000,00</b>	<b>4.174.100,00</b>	<b>4.157.700,00</b>	<b>4.161.400,00</b>	<b>4.234.100,00</b>
<b>SA1</b>	<b>Saldo (1) Geldfluss aus der Operativen Gebarung (31 – 32)</b>	<b>987.000,00</b>	<b>1.043.200,00</b>	<b>948.300,00</b>	<b>882.600,00</b>	<b>940.600,00</b>
<b>331</b>	<b>Einzahlungen aus der Investitionstätigkeit</b>	<b>103.900,00</b>	<b>0,00</b>	<b>0,00</b>	<b>0,00</b>	<b>0,00</b>
3311	Einzahlungen aus der Veräußerung von immateriellem Vermögen					
3312	Einzahlungen aus der Veräußerung von Grundstücken und Grundstückeinrichtungen	103.900,00				
3313	Einzahlungen aus der Veräußerung von Gebäuden und Bauten					
3314	Einzahlungen aus der Veräußerung von technischen Anlagen, Fahrzeuge und Maschinen					
3315	Einzahlungen aus der Veräußerung von Amts-, Betriebs- und Geschäftsausstattung					
3316	Einzahlungen aus der Veräußerung von Kulturgütern					
3317	Einzahlungen aus der Veräußerung von Beteiligungen					
<b>332</b>	<b>Einzahlungen aus der Rückzahlung von Darlehen sowie gewährten Vorschüssen</b>	<b>0,00</b>	<b>0,00</b>	<b>0,00</b>	<b>0,00</b>	<b>0,00</b>
3321	Einzahlungen aus Darlehen an Träger des öffentlichen Rechts					
3322	Einzahlungen aus Darlehen an Beteiligungen					
3323	Einzahlungen aus Darlehen an Unternehmen und Haushalte					
3325	Einzahlungen aus Vorschüssen und Anzahlungen					
<b>333</b>	<b>Einzahlungen aus Kapitaltransfers</b>	<b>668.200,00</b>	<b>462.700,00</b>	<b>756.400,00</b>	<b>178.900,00</b>	<b>178.800,00</b>
3331	Kapitaltransferzahlungen von Trägern des öffentlichen Rechts	568.200,00	375.300,00	671.200,00	97.800,00	91.400,00
3332	Kapitaltransferzahlungen von Beteiligungen					
3333	Kapitaltransferzahlungen von Unternehmen					
3334	Kapitaltransferzahlungen von Haushalten und Organisationen ohne Erwerbscharakter	100.000,00	87.400,00	85.200,00	81.100,00	87.400,00
3335	Kapitaltransferzahlungen vom Ausland					
<b>33</b>	<b>Summe Einzahlungen investive Gebarung</b>	<b>772.100,00</b>	<b>462.700,00</b>	<b>756.400,00</b>	<b>178.900,00</b>	<b>178.800,00</b>
<b>341</b>	<b>Auszahlungen aus der Investitionstätigkeit</b>	<b>2.350.500,00</b>	<b>1.001.600,00</b>	<b>1.673.200,00</b>	<b>656.900,00</b>	<b>633.200,00</b>

MVAG	Mittelverwendungs- und aufbringungsgruppen (1. und 2. Ebene)	VA 2021	Plan 2022	Plan 2023	Plan 2024	Plan 2025
3411	Auszahlungen für den Erwerb von immateriellem Vermögen	15.000,00	15.000,00	15.000,00	15.000,00	15.000,00
3412	Auszahlungen für den Erwerb von Grundstücken und Grundstückseinrichtungen	2.319.700,00	970.800,00	1.632.400,00	626.100,00	602.400,00
3413	Auszahlungen für den Erwerb von Gebäuden und Bauten					
3414	Auszahlungen für den Erwerb von technischen Anlagen, Fahrzeuge und Maschinen	1.000,00	1.000,00	1.000,00	1.000,00	1.000,00
3415	Auszahlungen für den Erwerb von Amts-, Betriebs- und Geschäftsausstattung	14.800,00	14.800,00	24.800,00	14.800,00	14.800,00
3416	Auszahlungen für den Erwerb von Kulturgütern					
3417	Auszahlungen für den Erwerb von Beteiligungen					
<b>342</b>	<b>Auszahlungen von gewährten Darlehen sowie gewährten Vorschüssen</b>	<b>0,00</b>	<b>0,00</b>	<b>0,00</b>	<b>0,00</b>	<b>0,00</b>
3421	Auszahlung von Darlehen an Träger des öffentlichen Rechts					
3422	Auszahlung von Darlehen an Beteiligungen					
3423	Auszahlung von Darlehen an Unternehmen und Haushalte					
3425	Auszahlungen von Vorschüssen und Anzahlungen					
<b>343</b>	<b>Auszahlungen aus Kapitaltransfers</b>	<b>0,00</b>	<b>160.000,00</b>	<b>0,00</b>	<b>0,00</b>	<b>0,00</b>
3431	Kapitaltransferzahlungen an Träger des öffentlichen Rechts		160.000,00			
3432	Kapitaltransferzahlungen an Beteiligungen					
3433	Kapitaltransferzahlungen an Unternehmen (Finanzunternehmen)					
3434	Kapitaltransferzahlungen an Haushalte und Organisationen ohne Erwerbscharakter					
3435	Kapitaltransferzahlungen an das Ausland					
<b>34</b>	<b>Summe Auszahlungen investive Gebarung</b>	<b>2.350.500,00</b>	<b>1.161.600,00</b>	<b>1.673.200,00</b>	<b>656.900,00</b>	<b>633.200,00</b>
<b>SA2</b>	<b>Saldo (2) Geldfluss aus der Investiven Gebarung (33 – 34)</b>	<b>-1.578.400,00</b>	<b>-698.900,00</b>	<b>-916.800,00</b>	<b>-478.000,00</b>	<b>-454.400,00</b>
<b>SA3</b>	<b>Saldo (3) Nettofinanzierungssaldo (Saldo 1 + Saldo 2)</b>	<b>-591.400,00</b>	<b>344.300,00</b>	<b>31.500,00</b>	<b>404.600,00</b>	<b>486.200,00</b>
<b>351</b>	<b>Einzahlungen aus der Aufnahme von Finanzschulden</b>	<b>838.300,00</b>	<b>172.400,00</b>	<b>522.400,00</b>	<b>202.400,00</b>	<b>172.400,00</b>
3511	Einzahlungen aus empfangenen Darlehen von öffentlichen Körperschaften und Rechtsträgern	300,00				
3512	Einzahlungen aus empfangenen Darlehen von Beteiligungen					
3513	Einzahlungen aus empfangenen Darlehen von Unternehmen und privaten Haushalten					
3514	Einzahlungen aus Finanzschulden (Finanzunternehmen)	838.000,00	172.400,00	522.400,00	202.400,00	172.400,00
<b>353</b>	<b>Einzahlungen infolge eines Kapitaltausch bei derivativen Finanzinstrumenten mit Grundgeschäft</b>	<b>0,00</b>	<b>0,00</b>	<b>0,00</b>	<b>0,00</b>	<b>0,00</b>
3530	Einzahlungen infolge eines Kapitaltausch bei derivativen Finanzinstrumenten mit Grundgeschäft					
<b>355</b>	<b>Einzahlungen aus dem Abgang von Finanzinstrumenten</b>	<b>0,00</b>	<b>0,00</b>	<b>0,00</b>	<b>0,00</b>	<b>0,00</b>
3550	Einzahlungen aus dem Abgang von Finanzinstrumenten					
<b>35</b>	<b>Summe Einzahlungen aus der Finanzierungstätigkeit</b>	<b>838.300,00</b>	<b>172.400,00</b>	<b>522.400,00</b>	<b>202.400,00</b>	<b>172.400,00</b>

MVAG	Mittelverwendungs- und aufbringungsgruppen (1. und 2. Ebene)	VA 2021	Plan 2022	Plan 2023	Plan 2024	Plan 2025
<b>361</b>	<b>Auszahlungen aus der Tilgung von Finanzschulden</b>	<b>602.400,00</b>	<b>603.600,00</b>	<b>608.200,00</b>	<b>593.000,00</b>	<b>592.600,00</b>
3611	Auszahlungen aus empfangenen Darlehen von öffentlichen Körperschaften und Rechtsträgern	69.300,00	57.600,00	58.500,00	59.200,00	60.100,00
3612	Auszahlungen aus empfangenen Darlehen von Beteiligungen					
3613	Auszahlungen aus empfangenen Darlehen von Unternehmen und privaten Haushalten					
3614	Auszahlungen aus Finanzschulden	533.100,00	546.000,00	549.700,00	533.800,00	532.500,00
3615	Auszahlung aus der Rückzahlung von Leasingverbindlichkeiten					
<b>363</b>	<b>Auszahlungen infolge eines Kapitaltausch bei derivativen Finanzinstrumenten mit Grundgeschäft</b>	<b>0,00</b>	<b>0,00</b>	<b>0,00</b>	<b>0,00</b>	<b>0,00</b>
3630	Auszahlungen infolge eines Kapitaltausch bei derivativen Finanzinstrumenten mit Grundgeschäft					
<b>365</b>	<b>Auszahlungen für den Erwerb von Finanzinstrumenten</b>	<b>0,00</b>	<b>0,00</b>	<b>0,00</b>	<b>0,00</b>	<b>0,00</b>
3650	Auszahlungen für den Erwerb von Finanzinstrumenten					
<b>36</b>	<b>Summe Auszahlungen aus der Finanzierungstätigkeit</b>	<b>602.400,00</b>	<b>603.600,00</b>	<b>608.200,00</b>	<b>593.000,00</b>	<b>592.600,00</b>
<b>SA4</b>	<b>Saldo (4) Geldfluss aus der Finanzierungstätigkeit (35 – 36)</b>	<b>235.900,00</b>	<b>-431.200,00</b>	<b>-85.800,00</b>	<b>-390.600,00</b>	<b>-420.200,00</b>
<b>SA5</b>	<b>Saldo (5) Geldfluss aus der voranschlagswirksamen Gebarung (Saldo 3 + Saldo 4)</b>	<b>-355.500,00</b>	<b>-86.900,00</b>	<b>-54.300,00</b>	<b>14.000,00</b>	<b>66.000,00</b>

Haushaltspotential (aufbauend auf der Ergebnisrechnung)



MVAG	Mittelverwendungs- und -aufbringungsgruppen	Mittelaufbringung	Mittelverwendung	Saldo
211	Erträge aus der operativen Verwaltungstätigkeit	4.815.700,00		
212	Erträge aus Transfers	1.147.300,00		
213	Finanzerträge	100,00		
Summe Erträge (SU 21)		<b>5.963.100,00</b>		
2117	Nicht finanzierungswirksame operative Erträge (Auflösung von Rückstellungen und Aktivierte Eigenleistungen)	-7.100,00		
2127	Nicht finanzierungswirksamer Transferertrag (Auflösung von Investitionszuschüssen)	-276.000,00		
2136	Sonstige nicht finanzierungswirksame Finanzerträge (Auflösung von RS Bewertung von Beteiligungen und aktiven Finanzinstrumenten)			
Nicht finanzwirksame Erträge		<b>-283.100,00</b>		
Finanzwirksame Erträge		<b>5.680.000,00</b>		
221	Personalaufwand		1.354.200,00	
222	Sachaufwand (ohne Transferaufwand)		2.957.300,00	
223	Transferaufwand (laufende Transfers und Kapitaltransfers)		1.484.300,00	
224	Finanzaufwand		79.200,00	
Summe Aufwendungen (SU 22)			<b>5.875.000,00</b>	
2214	Nicht finanzierungswirksamer Personalaufwand (Dotierung RS für Abfertigungen, Jubiläum u. nicht konsumierte Urlaube)		-22.700,00	
2226	Nicht finanzierungswirksamer Sachaufwand (inkl. Abschreibungen, Dotierung von RS Prozess, ausstehende Rechnungen)		-1.159.300,00	
2237	Nicht finanzierungswirksamer Transferaufwand (Dotierungen von RS f. Pensionen)			
2245	Nicht finanzierungswirksamer Finanzaufwand (Wertberichtigungen zu Finanzinstrumenten, Aufwendungen aus der Bewertung von Beteiligungen)			
Nicht finanzwirksame Aufwendungen			<b>-1.182.000,00</b>	
Finanzwirksame Aufwendungen			<b>4.693.000,00</b>	
Finanzwirksames Ergebnis		<b>5.680.000,00</b>	<b>4.693.000,00</b>	<b>987.000,00</b>

MVAG	Mittelverwendungs- und -aufbringungsgruppen	Mittelaufbringung	Mittelverwendung	Saldo
332	Einzahlungen aus der Rückzahlung von Darlehen sowie gewährten Vorschüssen (ohne 3325 mit Projektcode - Anzahlungen)			
1141	Vorräte ( + Veränderung)			
1142	Gegebene Anzahlungen auf Vorräte ( + Veränderung) wiederkehrende Einzahlungen der Kontengruppe 00-07, die keinem Projekt zugeordnet sind			
2301	Entnahmen von Haushaltsrücklagen (Kontengruppe 893)			
Jährliche wiederkehrende Einzahlungen		<b>0,00</b>		
36	Auszahlungen aus der Finanzierungstätigkeit		602.400,00	
2401	Zuweisung an Haushaltsrücklagen (Kontengruppe 793)			
342	Auszahlungen von gewährten Darlehen sowie gewährten Vorschüssen (ohne 3425 mit Projektcode - Anzahlungen)			
1141	Vorräte ( - Veränderung)			
1142	Gegebene Anzahlungen auf Vorräte ( - Veränderung) wiederkehrende Klein-Investitionen der Kontengruppe 00-07, die keinem Projekt zugeordnet sind		30.800,00	
Jährliche wiederkehrende Auszahlungen			<b>633.200,00</b>	
Kontengruppe 871, KT der Ergebnisrechnung, mit Projektcode (BZ)		-223.800,00		
Summe Kapitaltransfers der Ergebnisrechnung		<b>-223.800,00</b>		
Jährliches Haushaltspotential		<b>5.456.200,00</b>	<b>5.326.200,00</b>	<b>130.000,00</b>
Jährliches Haushaltspotential		130.000,00		
kumuliertes Haushaltspotential zum 31.12.2020 (Vorjahr)				
Verfügbares Haushaltspotential		<b>130.000,00</b>		
<i>davon (dient ausschließlich der Information) Kontengruppe 871, KT der Ergebnisrechnung, ohne Projektcode (sind BZ zum Haushaltsausgleich)</i>				
2401	Zuweisung an Haushaltsrücklagen (Kontengruppe 794)			
2401	Zuweisung an Haushaltsrücklagen (Kontengruppe 795)			
Jährliche Aufwände für Rücklagen			<b>0,00</b>	
2301	Entnahmen von Haushaltsrücklagen (Kontengruppe 894)	20.000,00		
2301	Entnahmen von Haushaltsrücklagen (Kontengruppe 895)			
Jährliche RL-Erträge f. Investitionen (finanzw.)		<b>20.000,00</b>		
Endbestand kumuliertes Haushaltspotential		<b>150.000,00</b>	<b>0,00</b>	<b>150.000,00</b>



Nachweis der Investitionstätigkeit



Vorhaben	Vorhabensbezeichnung	RA 2019	VA Vorjahre	VA 2021	Plan 2022	Plan 2023	Plan 2024	Plan 2025	Plan Gesamt
Konto	Bezeichnung								
<b>1001641</b>	<b>Feuerwehr (1990 bis 2099)</b>								
	<b>Auszahlungen - Investitionen - Mittelverwendung</b>		<b>0,00</b>	<b>0,00</b>	<b>186.700,00</b>	<b>0,00</b>	<b>0,00</b>	<b>0,00</b>	<b>186.700,00</b>
	<b>Anschaffungs- oder Herstellungskosten</b>		<b>0,00</b>	<b>0,00</b>	<b>186.700,00</b>	<b>0,00</b>	<b>0,00</b>	<b>0,00</b>	<b>186.700,00</b>
	5/164100-729100 Sonstige Ausgaben FF				26.700,00				26.700,00
	5/164100-774000 Kapitaltransfers an sonstige Träger des öffentlichen Rechts (Ankauf FF-Fahrzeug)				160.000,00				160.000,00
	<b>Einzahlungen - Finanzierung - Mittelherkunft</b>		<b>0,00</b>	<b>0,00</b>	<b>186.700,00</b>	<b>0,00</b>	<b>0,00</b>	<b>0,00</b>	<b>186.700,00</b>
	<b>Mittel aus Geldfluss aus der operativen Gebarung</b>		<b>0,00</b>	<b>0,00</b>	<b>80.000,00</b>	<b>0,00</b>	<b>0,00</b>	<b>0,00</b>	<b>80.000,00</b>
	6/164100+829100 Beitrag FF-Schlickendreith				48.000,00				48.000,00
	6/164100+829910 Sonstige Erträge (Zuführung)				32.000,00				32.000,00
	<b>Bedarfszuweisungen/KTZ</b>		<b>0,00</b>	<b>0,00</b>	<b>106.700,00</b>	<b>0,00</b>	<b>0,00</b>	<b>0,00</b>	<b>106.700,00</b>
	6/164100+871000 Bedarfszuweisung				40.000,00				40.000,00
	6/164100+871100 Beihilfe Landesfeuerwehrkdo				40.000,00				40.000,00
	6/164100+871900 Land NÖ (Ust-Erstattung FW-Fzg.)				26.700,00				26.700,00
	<b>Haushaltsrücklagen/Zahlungsmittelreserven</b>		<b>0,00</b>	<b>0,00</b>	<b>0,00</b>	<b>0,00</b>	<b>0,00</b>	<b>0,00</b>	<b>0,00</b>
	<b>Sonstige Kapitaltransfers und Subventionen</b>		<b>0,00</b>	<b>0,00</b>	<b>0,00</b>	<b>0,00</b>	<b>0,00</b>	<b>0,00</b>	<b>0,00</b>
	<b>Darlehen</b>		<b>0,00</b>	<b>0,00</b>	<b>0,00</b>	<b>0,00</b>	<b>0,00</b>	<b>0,00</b>	<b>0,00</b>
	<b>Finanzierungsleasing</b>		<b>0,00</b>	<b>0,00</b>	<b>0,00</b>	<b>0,00</b>	<b>0,00</b>	<b>0,00</b>	<b>0,00</b>
	<b>Veräußerung langfristiges Vermögen und sonstiges</b>		<b>0,00</b>	<b>0,00</b>	<b>0,00</b>	<b>0,00</b>	<b>0,00</b>	<b>0,00</b>	<b>0,00</b>
<b>Finanzierungsergebnis 1001641</b>			<b>0,00</b>	<b>0,00</b>	<b>0,00</b>	<b>0,00</b>	<b>0,00</b>	<b>0,00</b>	<b>0,00</b>
				<i>inklusive Vorjahre</i>	<b>0,00</b>	<b>0,00</b>	<b>0,00</b>	<b>0,00</b>	

Vorhaben	Vorhabensbezeichnung	RA 2019	VA Vorjahre	VA 2021	Plan 2022	Plan 2023	Plan 2024	Plan 2025	Plan Gesamt
Konto	Bezeichnung								
<b>1002110</b>	<b>Volksschülerweiterung (2020 bis 2099)</b>								
	<b>Auszahlungen - Investitionen - Mittelverwendung</b>		<b>65.000,00</b>	<b>0,00</b>	<b>0,00</b>	<b>0,00</b>	<b>0,00</b>	<b>0,00</b>	<b>65.000,00</b>
	<b>Anschaffungs- oder Herstellungskosten</b>		<b>65.000,00</b>	<b>0,00</b>	<b>0,00</b>	<b>0,00</b>	<b>0,00</b>	<b>0,00</b>	<b>65.000,00</b>
5/211000-010000	Gebäude und Bauten		65.000,00						65.000,00
	<b>Einzahlungen - Finanzierung - Mittelherkunft</b>		<b>65.000,00</b>	<b>0,00</b>	<b>0,00</b>	<b>0,00</b>	<b>0,00</b>	<b>0,00</b>	<b>65.000,00</b>
	<b>Mittel aus Geldfluss aus der operativen Gebarung</b>		<b>48.800,00</b>	<b>0,00</b>	<b>0,00</b>	<b>0,00</b>	<b>0,00</b>	<b>0,00</b>	<b>48.800,00</b>
6/211000+829910	Sonstige Erträge (Zuführung)		48.800,00						48.800,00
	<b>Bedarfszuweisungen/KTZ</b>		<b>16.200,00</b>	<b>0,00</b>	<b>0,00</b>	<b>0,00</b>	<b>0,00</b>	<b>0,00</b>	<b>16.200,00</b>
6/211000+301000	Kapitaltransfers von Ländern (Schul- u. KiGa-Fonds)		16.200,00						16.200,00
	<b>Haushaltsrücklagen/Zahlungsmittelreserven</b>		<b>0,00</b>	<b>0,00</b>	<b>0,00</b>	<b>0,00</b>	<b>0,00</b>	<b>0,00</b>	<b>0,00</b>
	<b>Sonstige Kapitaltransfers und Subventionen</b>		<b>0,00</b>	<b>0,00</b>	<b>0,00</b>	<b>0,00</b>	<b>0,00</b>	<b>0,00</b>	<b>0,00</b>
	<b>Darlehen</b>		<b>0,00</b>	<b>0,00</b>	<b>0,00</b>	<b>0,00</b>	<b>0,00</b>	<b>0,00</b>	<b>0,00</b>
	<b>Finanzierungsleasing</b>		<b>0,00</b>	<b>0,00</b>	<b>0,00</b>	<b>0,00</b>	<b>0,00</b>	<b>0,00</b>	<b>0,00</b>
	<b>Veräußerung langfristiges Vermögen und sonstiges</b>		<b>0,00</b>	<b>0,00</b>	<b>0,00</b>	<b>0,00</b>	<b>0,00</b>	<b>0,00</b>	<b>0,00</b>
<b>Finanzierungsergebnis 1002110</b>			<b>0,00</b>	<b>0,00</b>	<b>0,00</b>	<b>0,00</b>	<b>0,00</b>	<b>0,00</b>	<b>0,00</b>
				<i>inklusive Vorjahre</i>	<b>0,00</b>	<b>0,00</b>	<b>0,00</b>	<b>0,00</b>	

Vorhaben	Vorhabensbezeichnung	RA 2019	VA Vorjahre	VA 2021	Plan 2022	Plan 2023	Plan 2024	Plan 2025	Plan Gesamt
Konto	Bezeichnung								
<b>1002400</b>	<b>Kindergarten (1990 bis 2099)</b>								
	<b>Auszahlungen - Investitionen - Mittelverwendung</b>		<b>2.044.600,00</b>	<b>0,00</b>	<b>0,00</b>	<b>0,00</b>	<b>0,00</b>	<b>0,00</b>	<b>2.044.600,00</b>
	<b>Anschaffungs- oder Herstellungskosten</b>		<b>2.044.600,00</b>	<b>0,00</b>	<b>0,00</b>	<b>0,00</b>	<b>0,00</b>	<b>0,00</b>	<b>2.044.600,00</b>
	5/240000-010000 Zubau Kindergarten		50.000,00						50.000,00
	5/240000-346000 Tilgung Darlehen		1.100.000,00						1.100.000,00
	5/240000-729960 Sonstige Aufwendungen Ist- Abgang Vorjahr		894.600,00						894.600,00
	<b>Einzahlungen - Finanzierung - Mittelherkunft</b>		<b>2.044.600,00</b>	<b>0,00</b>	<b>0,00</b>	<b>0,00</b>	<b>0,00</b>	<b>0,00</b>	<b>2.044.600,00</b>
	<b>Mittel aus Geldfluss aus der operativen Gebarung</b>		<b>43.200,00</b>	<b>0,00</b>	<b>0,00</b>	<b>0,00</b>	<b>0,00</b>	<b>0,00</b>	<b>43.200,00</b>
	6/240000+829910 Sonstige Erträge (Zuführung)		43.200,00						43.200,00
	<b>Bedarfszuweisungen/KTZ</b>		<b>1.012.700,00</b>	<b>0,00</b>	<b>0,00</b>	<b>0,00</b>	<b>0,00</b>	<b>0,00</b>	<b>1.012.700,00</b>
	6/240000+301000 Kapitaltransfers von Ländern, Landesfonds und Landeskammern		1.011.500,00						1.011.500,00
	6/240000+301001 Kapitaltransfers von Ländern (Förd. PV-Anlage)		1.200,00						1.200,00
	<b>Haushaltsrücklagen/Zahlungsmittelreserven</b>		<b>0,00</b>	<b>0,00</b>	<b>0,00</b>	<b>0,00</b>	<b>0,00</b>	<b>0,00</b>	<b>0,00</b>
	<b>Sonstige Kapitaltransfers und Subventionen</b>		<b>988.700,00</b>	<b>0,00</b>	<b>0,00</b>	<b>0,00</b>	<b>0,00</b>	<b>0,00</b>	<b>988.700,00</b>
	6/240000+309000 Kapitaltransfers von der Europäischen Union		988.700,00						988.700,00
	<b>Darlehen</b>		<b>0,00</b>	<b>0,00</b>	<b>0,00</b>	<b>0,00</b>	<b>0,00</b>	<b>0,00</b>	<b>0,00</b>
	<b>Finanzierungsleasing</b>		<b>0,00</b>	<b>0,00</b>	<b>0,00</b>	<b>0,00</b>	<b>0,00</b>	<b>0,00</b>	<b>0,00</b>
	<b>Veräußerung langfristiges Vermögen und sonstiges</b>		<b>0,00</b>	<b>0,00</b>	<b>0,00</b>	<b>0,00</b>	<b>0,00</b>	<b>0,00</b>	<b>0,00</b>
<b>Finanzierungsergebnis 1002400</b>			<b>0,00</b>	<b>0,00</b>	<b>0,00</b>	<b>0,00</b>	<b>0,00</b>	<b>0,00</b>	<b>0,00</b>
				<i>inklusive Vorjahre</i>	<b>0,00</b>	<b>0,00</b>	<b>0,00</b>	<b>0,00</b>	

Vorhaben	Vorhabensbezeichnung	RA 2019	VA Vorjahre	VA 2021	Plan 2022	Plan 2023	Plan 2024	Plan 2025	Plan Gesamt
Konto	Bezeichnung								
<b>1006120</b>	<b>Strassenbau (1990 bis 2099)</b>								
	<b>Auszahlungen - Investitionen - Mittelverwendung</b>		<b>1.193.200,00</b>	<b>983.900,00</b>	<b>728.500,00</b>	<b>1.017.600,00</b>	<b>355.300,00</b>	<b>355.300,00</b>	<b>4.633.800,00</b>
	<b>Anschaffungs- oder Herstellungskosten</b>		<b>1.193.200,00</b>	<b>983.900,00</b>	<b>728.500,00</b>	<b>1.017.600,00</b>	<b>355.300,00</b>	<b>355.300,00</b>	<b>4.633.800,00</b>
	5/612000-002000 Gemeindestrassenbau		898.900,00	351.900,00	280.000,00	254.100,00	254.100,00	254.100,00	2.293.100,00
	5/612000-002001 Straßenbauten (Fahrradwegebau)		30.000,00	365.000,00	315.000,00	630.000,00			1.340.000,00
	5/612000-002100 Gueterwegbau		63.400,00	127.400,00	100.200,00	100.200,00	100.200,00	100.200,00	591.600,00
	5/612000-006000 Bachregulierung		1.000,00	33.300,00	33.300,00	33.300,00	1.000,00	1.000,00	102.900,00
	5/612000-006200 Wildbachverbauung		100,00						100,00
	5/612000-729910 Sonstige Aufwendungen (Zuführung an Vorhaben)		199.800,00	106.300,00					306.100,00
	<b>Einzahlungen - Finanzierung - Mittelherkunft</b>		<b>1.193.200,00</b>	<b>983.900,00</b>	<b>728.500,00</b>	<b>1.017.600,00</b>	<b>355.300,00</b>	<b>355.300,00</b>	<b>4.633.800,00</b>
	<b>Mittel aus Geldfluss aus der operativen Gebarung</b>		<b>821.200,00</b>	<b>427.000,00</b>	<b>107.500,00</b>	<b>86.600,00</b>	<b>24.300,00</b>	<b>24.300,00</b>	<b>1.490.900,00</b>
	6/612000+829910 Sonstige Erträge (Zuführung)						24.300,00	24.300,00	48.600,00
	6/612000+829960 Sonstige Erträge Ist-Überschuss Vorjahr		821.200,00	427.000,00	107.500,00	86.600,00			1.442.300,00
	<b>Bedarfszuweisungen/KTZ</b>		<b>290.000,00</b>	<b>185.000,00</b>	<b>275.000,00</b>	<b>310.000,00</b>	<b>260.000,00</b>	<b>260.000,00</b>	<b>1.580.000,00</b>
	6/612000+301000 Kapitaltransfers von Ländern (Zweckzuschuss Kathastrophenschäden)		10.000,00	15.000,00	10.000,00	10.000,00	10.000,00	10.000,00	65.000,00
	6/612000+871000 Beihilfen aus Bedarfszuweisungen		280.000,00	170.000,00	265.000,00	300.000,00	250.000,00	250.000,00	1.515.000,00
	<b>Haushaltsrücklagen/Zahlungsmittelreserven</b>		<b>0,00</b>	<b>0,00</b>	<b>0,00</b>	<b>0,00</b>	<b>0,00</b>	<b>0,00</b>	<b>0,00</b>
	<b>Sonstige Kapitaltransfers und Subventionen</b>		<b>22.000,00</b>	<b>371.900,00</b>	<b>276.000,00</b>	<b>551.000,00</b>	<b>1.000,00</b>	<b>1.000,00</b>	<b>1.222.900,00</b>
	6/612000+300000 Kapitaltransfer von Bund (KIG)			106.900,00	55.000,00	110.000,00			271.900,00
	6/612000+300001 Kapitaltransfers von Bund (Leader)			264.000,00	220.000,00	440.000,00			924.000,00
	6/612000+307000 Interessentenleistungen		1.000,00	1.000,00	1.000,00	1.000,00	1.000,00	1.000,00	6.000,00
	6/612000+309000 Kapitaltransfers von der Europäischen Union (Leader)		21.000,00						21.000,00
	<b>Darlehen</b>		<b>60.000,00</b>	<b>0,00</b>	<b>70.000,00</b>	<b>70.000,00</b>	<b>70.000,00</b>	<b>70.000,00</b>	<b>340.000,00</b>
	10000/3 Straßenbau				70.000,00				70.000,00
	10001/9 Straßenbau		60.000,00						60.000,00
	10000/4 Straßenbau					70.000,00			70.000,00
	10000/30 Straßenbau						70.000,00		70.000,00
	10000/5 Straßenbau							70.000,00	70.000,00
	<b>Finanzierungsleasing</b>		<b>0,00</b>	<b>0,00</b>	<b>0,00</b>	<b>0,00</b>	<b>0,00</b>	<b>0,00</b>	<b>0,00</b>
	<b>Veräußerung langfristiges Vermögen und sonstiges</b>		<b>0,00</b>	<b>0,00</b>	<b>0,00</b>	<b>0,00</b>	<b>0,00</b>	<b>0,00</b>	<b>0,00</b>
	<b>Finanzierungsergebnis 1006120</b>		<b>0,00</b>	<b>0,00</b>	<b>0,00</b>	<b>0,00</b>	<b>0,00</b>	<b>0,00</b>	<b>0,00</b>
				<i>inklusive Vorjahre</i>	<b>0,00</b>	<b>0,00</b>	<b>0,00</b>	<b>0,00</b>	<b>0,00</b>

Vorhaben	Vorhabensbezeichnung	RA 2019	VA Vorjahre	VA 2021	Plan 2022	Plan 2023	Plan 2024	Plan 2025	Plan Gesamt
Konto	Bezeichnung								
<b>1007100</b>	<b>Güterwege Erhaltung (1990 bis 2099)</b>								
	<b>Auszahlungen - Investitionen - Mittelverwendung</b>		<b>50.000,00</b>	<b>89.000,00</b>	<b>35.000,00</b>	<b>35.000,00</b>	<b>35.000,00</b>	<b>35.000,00</b>	<b>279.000,00</b>
	<b>Anschaffungs- oder Herstellungskosten</b>		<b>50.000,00</b>	<b>89.000,00</b>	<b>35.000,00</b>	<b>35.000,00</b>	<b>35.000,00</b>	<b>35.000,00</b>	<b>279.000,00</b>
5/710000-002100	Straßenbauten (GW Erhaltung)		50.000,00	89.000,00	35.000,00	35.000,00	35.000,00	35.000,00	279.000,00
	<b>Einzahlungen - Finanzierung - Mittelherkunft</b>		<b>50.000,00</b>	<b>89.000,00</b>	<b>35.000,00</b>	<b>35.000,00</b>	<b>35.000,00</b>	<b>35.000,00</b>	<b>279.000,00</b>
	<b>Mittel aus Geldfluss aus der operativen Gebarung</b>		<b>22.500,00</b>	<b>39.900,00</b>	<b>14.000,00</b>	<b>14.000,00</b>	<b>14.000,00</b>	<b>14.000,00</b>	<b>118.400,00</b>
6/710000+829910	Sonstige Erträge (Zuführung)		22.500,00	39.900,00	14.000,00	14.000,00	14.000,00	14.000,00	118.400,00
	<b>Bedarfszuweisungen/KTZ</b>		<b>25.000,00</b>	<b>44.600,00</b>	<b>17.500,00</b>	<b>17.500,00</b>	<b>17.500,00</b>	<b>17.500,00</b>	<b>139.600,00</b>
6/710000+301000	Kapitaltransfers von Ländern (Landesbeitrag ABB)		12.500,00	22.300,00	8.800,00	8.800,00	8.800,00	8.800,00	70.000,00
6/710000+871000	Kapitaltransfers aus Gemeinde-Bedarfszuweisungsmittel		12.500,00	22.300,00	8.700,00	8.700,00	8.700,00	8.700,00	69.600,00
	<b>Haushaltsrücklagen/Zahlungsmittelreserven</b>		<b>0,00</b>	<b>0,00</b>	<b>0,00</b>	<b>0,00</b>	<b>0,00</b>	<b>0,00</b>	<b>0,00</b>
	<b>Sonstige Kapitaltransfers und Subventionen</b>		<b>2.500,00</b>	<b>4.500,00</b>	<b>3.500,00</b>	<b>3.500,00</b>	<b>3.500,00</b>	<b>3.500,00</b>	<b>21.000,00</b>
6/710000+307000	Interessentenbeitrag		2.500,00	4.500,00	3.500,00	3.500,00	3.500,00	3.500,00	21.000,00
	<b>Darlehen</b>		<b>0,00</b>	<b>0,00</b>	<b>0,00</b>	<b>0,00</b>	<b>0,00</b>	<b>0,00</b>	<b>0,00</b>
	<b>Finanzierungsleasing</b>		<b>0,00</b>	<b>0,00</b>	<b>0,00</b>	<b>0,00</b>	<b>0,00</b>	<b>0,00</b>	<b>0,00</b>
	<b>Veräußerung langfristiges Vermögen und sonstiges</b>		<b>0,00</b>	<b>0,00</b>	<b>0,00</b>	<b>0,00</b>	<b>0,00</b>	<b>0,00</b>	<b>0,00</b>
<b>Finanzierungsergebnis 1007100</b>			<b>0,00</b>	<b>0,00</b>	<b>0,00</b>	<b>0,00</b>	<b>0,00</b>	<b>0,00</b>	<b>0,00</b>
				<i>inklusive Vorjahre</i>	<b>0,00</b>	<b>0,00</b>	<b>0,00</b>	<b>0,00</b>	

Vorhaben	Vorhabensbezeichnung	RA 2019	VA Vorjahre	VA 2021	Plan 2022	Plan 2023	Plan 2024	Plan 2025	Plan Gesamt
Konto	Bezeichnung								
<b>1008150</b>	<b>Park- und Gartenanlagen, Kinderspielplätze (2020 bis 2099)</b>								
	<b>Auszahlungen - Investitionen - Mittelverwendung</b>		<b>5.500,00</b>	<b>10.000,00</b>	<b>10.000,00</b>	<b>10.000,00</b>	<b>10.000,00</b>	<b>10.000,00</b>	<b>55.500,00</b>
	<b>Anschaffungs- oder Herstellungskosten</b>		<b>5.500,00</b>	<b>10.000,00</b>	<b>10.000,00</b>	<b>10.000,00</b>	<b>10.000,00</b>	<b>10.000,00</b>	<b>55.500,00</b>
	5/815000-006300 Spielplatz Errichtung		5.500,00	10.000,00	10.000,00	10.000,00	10.000,00	10.000,00	55.500,00
	<b>Einzahlungen - Finanzierung - Mittelherkunft</b>		<b>5.500,00</b>	<b>10.000,00</b>	<b>10.000,00</b>	<b>10.000,00</b>	<b>10.000,00</b>	<b>10.000,00</b>	<b>55.500,00</b>
	<b>Mittel aus Geldfluss aus der operativen Gebarung</b>		<b>5.500,00</b>	<b>10.000,00</b>	<b>10.000,00</b>	<b>10.000,00</b>	<b>10.000,00</b>	<b>10.000,00</b>	<b>55.500,00</b>
	6/815000+829910 Sonstige Erträge (Zuführung)		5.500,00	10.000,00	10.000,00	10.000,00	10.000,00	10.000,00	55.500,00
	<b>Bedarfszuweisungen/KTZ</b>		<b>0,00</b>	<b>0,00</b>	<b>0,00</b>	<b>0,00</b>	<b>0,00</b>	<b>0,00</b>	<b>0,00</b>
	<b>Haushaltsrücklagen/Zahlungsmittelreserven</b>		<b>0,00</b>	<b>0,00</b>	<b>0,00</b>	<b>0,00</b>	<b>0,00</b>	<b>0,00</b>	<b>0,00</b>
	<b>Sonstige Kapitaltransfers und Subventionen</b>		<b>0,00</b>	<b>0,00</b>	<b>0,00</b>	<b>0,00</b>	<b>0,00</b>	<b>0,00</b>	<b>0,00</b>
	<b>Darlehen</b>		<b>0,00</b>	<b>0,00</b>	<b>0,00</b>	<b>0,00</b>	<b>0,00</b>	<b>0,00</b>	<b>0,00</b>
	<b>Finanzierungsleasing</b>		<b>0,00</b>	<b>0,00</b>	<b>0,00</b>	<b>0,00</b>	<b>0,00</b>	<b>0,00</b>	<b>0,00</b>
	<b>Veräußerung langfristiges Vermögen und sonstiges</b>		<b>0,00</b>	<b>0,00</b>	<b>0,00</b>	<b>0,00</b>	<b>0,00</b>	<b>0,00</b>	<b>0,00</b>
<b>Finanzierungsergebnis 1008150</b>			<b>0,00</b>	<b>0,00</b>	<b>0,00</b>	<b>0,00</b>	<b>0,00</b>	<b>0,00</b>	<b>0,00</b>
				<i>inklusive Vorjahre</i>	<b>0,00</b>	<b>0,00</b>	<b>0,00</b>	<b>0,00</b>	



Vorhaben	Vorhabensbezeichnung	RA 2019	VA Vorjahre	VA 2021	Plan 2022	Plan 2023	Plan 2024	Plan 2025	Plan Gesamt
Konto	Bezeichnung								
<b>1008160</b>	<b>Straßenbeleuchtung (1990 bis 2099)</b>								
	<b>Auszahlungen - Investitionen - Mittelverwendung</b>		<b>70.600,00</b>	<b>58.600,00</b>	<b>10.000,00</b>	<b>10.000,00</b>	<b>10.000,00</b>	<b>10.000,00</b>	<b>169.200,00</b>
	<b>Anschaffungs- oder Herstellungskosten</b>		<b>70.600,00</b>	<b>58.600,00</b>	<b>10.000,00</b>	<b>10.000,00</b>	<b>10.000,00</b>	<b>10.000,00</b>	<b>169.200,00</b>
	5/816000-050000 Errichtung		70.600,00	58.600,00	10.000,00	10.000,00	10.000,00	10.000,00	169.200,00
	<b>Einzahlungen - Finanzierung - Mittelherkunft</b>		<b>70.600,00</b>	<b>58.600,00</b>	<b>10.000,00</b>	<b>10.000,00</b>	<b>10.000,00</b>	<b>10.000,00</b>	<b>169.200,00</b>
	<b>Mittel aus Geldfluss aus der operativen Gebarung</b>		<b>39.100,00</b>	<b>27.100,00</b>	<b>5.000,00</b>	<b>5.000,00</b>	<b>5.000,00</b>	<b>5.000,00</b>	<b>86.200,00</b>
	6/816000+829910 Sonstige Erträge (Zuführung)		39.100,00	27.100,00	5.000,00	5.000,00	5.000,00	5.000,00	86.200,00
	<b>Bedarfszuweisungen/KTZ</b>		<b>31.500,00</b>	<b>31.500,00</b>	<b>5.000,00</b>	<b>5.000,00</b>	<b>5.000,00</b>	<b>5.000,00</b>	<b>83.000,00</b>
	6/816000+871000 Bedarfszuweisung		30.000,00	30.000,00	5.000,00	5.000,00	5.000,00	5.000,00	80.000,00
	6/816000+871001 Kapitaltransfers aus Gemeinde-Bedarfszuweisungsmittel		1.500,00	1.500,00					3.000,00
	<b>Haushaltsrücklagen/Zahlungsmittelreserven</b>		<b>0,00</b>	<b>0,00</b>	<b>0,00</b>	<b>0,00</b>	<b>0,00</b>	<b>0,00</b>	<b>0,00</b>
	<b>Sonstige Kapitaltransfers und Subventionen</b>		<b>0,00</b>	<b>0,00</b>	<b>0,00</b>	<b>0,00</b>	<b>0,00</b>	<b>0,00</b>	<b>0,00</b>
	<b>Darlehen</b>		<b>0,00</b>	<b>0,00</b>	<b>0,00</b>	<b>0,00</b>	<b>0,00</b>	<b>0,00</b>	<b>0,00</b>
	<b>Finanzierungsleasing</b>		<b>0,00</b>	<b>0,00</b>	<b>0,00</b>	<b>0,00</b>	<b>0,00</b>	<b>0,00</b>	<b>0,00</b>
	<b>Veräußerung langfristiges Vermögen und sonstiges</b>		<b>0,00</b>	<b>0,00</b>	<b>0,00</b>	<b>0,00</b>	<b>0,00</b>	<b>0,00</b>	<b>0,00</b>
<b>Finanzierungsergebnis 1008160</b>			<b>0,00</b>	<b>0,00</b>	<b>0,00</b>	<b>0,00</b>	<b>0,00</b>	<b>0,00</b>	<b>0,00</b>
				<i>inklusive Vorjahre</i>	<b>0,00</b>	<b>0,00</b>	<b>0,00</b>	<b>0,00</b>	

Vorhaben	Vorhabensbezeichnung	RA 2019	VA Vorjahre	VA 2021	Plan 2022	Plan 2023	Plan 2024	Plan 2025	Plan Gesamt
Konto	Bezeichnung								
<b>1008400</b>	<b>Liegenschaften (1990 bis 2099)</b>								
	<b>Auszahlungen - Investitionen - Mittelverwendung</b>		<b>303.100,00</b>	<b>292.100,00</b>	<b>0,00</b>	<b>0,00</b>	<b>0,00</b>	<b>0,00</b>	<b>595.200,00</b>
	<b>Anschaffungs- oder Herstellungskosten</b>		<b>303.100,00</b>	<b>292.100,00</b>	<b>0,00</b>	<b>0,00</b>	<b>0,00</b>	<b>0,00</b>	<b>595.200,00</b>
	5/840000-001000 Grundkauf		284.500,00	264.000,00					548.500,00
	5/840000-005000 Anlagen zu Straßenbauten		18.600,00	28.100,00					46.700,00
	<b>Einzahlungen - Finanzierung - Mittelherkunft</b>		<b>303.100,00</b>	<b>292.100,00</b>	<b>0,00</b>	<b>0,00</b>	<b>0,00</b>	<b>0,00</b>	<b>595.200,00</b>
	<b>Mittel aus Geldfluss aus der operativen Gebarung</b>		<b>303.100,00</b>	<b>292.100,00</b>	<b>0,00</b>	<b>0,00</b>	<b>0,00</b>	<b>0,00</b>	<b>595.200,00</b>
	6/840000+001000 Grundverkauf		140.700,00	88.900,00					229.600,00
	6/840000+828000 Rueckerstattung		80.000,00						80.000,00
	6/840000+829910 Sonstige Erträge (Zuführung)		82.400,00	179.300,00					261.700,00
	6/840000+829960 Sonstige Erträge (Ist-Überschuss Vorjahr)			23.900,00					23.900,00
	<b>Bedarfszuweisungen/KTZ</b>		<b>0,00</b>	<b>0,00</b>	<b>0,00</b>	<b>0,00</b>	<b>0,00</b>	<b>0,00</b>	<b>0,00</b>
	<b>Haushaltsrücklagen/Zahlungsmittelreserven</b>		<b>0,00</b>	<b>0,00</b>	<b>0,00</b>	<b>0,00</b>	<b>0,00</b>	<b>0,00</b>	<b>0,00</b>
	<b>Sonstige Kapitaltransfers und Subventionen</b>		<b>0,00</b>	<b>0,00</b>	<b>0,00</b>	<b>0,00</b>	<b>0,00</b>	<b>0,00</b>	<b>0,00</b>
	<b>Darlehen</b>		<b>0,00</b>	<b>0,00</b>	<b>0,00</b>	<b>0,00</b>	<b>0,00</b>	<b>0,00</b>	<b>0,00</b>
	<b>Finanzierungsleasing</b>		<b>0,00</b>	<b>0,00</b>	<b>0,00</b>	<b>0,00</b>	<b>0,00</b>	<b>0,00</b>	<b>0,00</b>
	<b>Veräußerung langfristiges Vermögen und sonstiges</b>		<b>0,00</b>	<b>0,00</b>	<b>0,00</b>	<b>0,00</b>	<b>0,00</b>	<b>0,00</b>	<b>0,00</b>
<b>Finanzierungsergebnis 1008400</b>			<b>0,00</b>	<b>0,00</b>	<b>0,00</b>	<b>0,00</b>	<b>0,00</b>	<b>0,00</b>	<b>0,00</b>
				<i>inklusive Vorjahre</i>	<b>0,00</b>	<b>0,00</b>	<b>0,00</b>	<b>0,00</b>	

Vorhaben	Vorhabensbezeichnung	RA 2019	VA Vorjahre	VA 2021	Plan 2022	Plan 2023	Plan 2024	Plan 2025	Plan Gesamt
Konto	Bezeichnung								
<b>1008500</b>	<b>Wasserleitungsbau (1990 bis 2099)</b>								
	<b>Auszahlungen - Investitionen - Mittelverwendung</b>		<b>217.600,00</b>	<b>262.900,00</b>	<b>43.500,00</b>	<b>416.000,00</b>	<b>72.000,00</b>	<b>48.300,00</b>	<b>1.060.300,00</b>
	<b>Anschaffungs- oder Herstellungskosten</b>		<b>217.600,00</b>	<b>262.900,00</b>	<b>43.500,00</b>	<b>416.000,00</b>	<b>72.000,00</b>	<b>48.300,00</b>	<b>1.060.300,00</b>
5/850000-004000	Wasser- und Abwasserbauten und -anlagen		217.600,00	249.800,00	43.500,00	416.000,00	72.000,00	48.300,00	1.047.200,00
5/850000-729961	Sonstige Aufwendungen (Ist-Abgang Vorjahr)			13.100,00					13.100,00
	<b>Einzahlungen - Finanzierung - Mittelherkunft</b>		<b>167.600,00</b>	<b>262.900,00</b>	<b>43.500,00</b>	<b>416.000,00</b>	<b>72.000,00</b>	<b>48.300,00</b>	<b>1.010.300,00</b>
	<b>Mittel aus Geldfluss aus der operativen Gebarung</b>		<b>101.800,00</b>	<b>0,00</b>	<b>0,00</b>	<b>0,00</b>	<b>0,00</b>	<b>0,00</b>	<b>101.800,00</b>
6/850000+829960	Sonstige Erträge Ist-Überschuss Vorjahr		101.800,00						101.800,00
	<b>Bedarfszuweisungen/KTZ</b>		<b>0,00</b>	<b>0,00</b>	<b>0,00</b>	<b>0,00</b>	<b>0,00</b>	<b>0,00</b>	<b>0,00</b>
	<b>Haushaltsrücklagen/Zahlungsmittelreserven</b>		<b>0,00</b>	<b>0,00</b>	<b>0,00</b>	<b>0,00</b>	<b>0,00</b>	<b>0,00</b>	<b>0,00</b>
	<b>Sonstige Kapitaltransfers und Subventionen</b>		<b>65.800,00</b>	<b>66.900,00</b>	<b>43.500,00</b>	<b>66.000,00</b>	<b>42.000,00</b>	<b>48.300,00</b>	<b>332.500,00</b>
6/850000+300000	Kapitaltransfers von Bund (Investitionskostenzuschuss)		21.400,00	22.300,00	2.000,00	26.700,00	6.800,00	6.800,00	86.000,00
6/850000+307000	Kapitaltransfers von privaten Haushalten (Wasseranschlussabgabe)		43.900,00	44.100,00	41.500,00	39.300,00	35.200,00	41.500,00	245.500,00
6/850000+307100	Kapitaltransfers von privaten Haushalten (Kostenbeitrag)		500,00	500,00					1.000,00
	<b>Darlehen</b>		<b>0,00</b>	<b>196.000,00</b>	<b>0,00</b>	<b>350.000,00</b>	<b>30.000,00</b>	<b>0,00</b>	<b>576.000,00</b>
10000/33	Wasserleitungsbau			196.000,00					196.000,00
10000/34	Wasserleitungsbau					350.000,00			350.000,00
10000/35	Wasserleitungsbau						30.000,00		30.000,00
	<b>Finanzierungsleasing</b>		<b>0,00</b>	<b>0,00</b>	<b>0,00</b>	<b>0,00</b>	<b>0,00</b>	<b>0,00</b>	<b>0,00</b>
	<b>Veräußerung langfristiges Vermögen und sonstiges</b>		<b>0,00</b>	<b>0,00</b>	<b>0,00</b>	<b>0,00</b>	<b>0,00</b>	<b>0,00</b>	<b>0,00</b>
	<b>Finanzierungsergebnis 1008500</b>		<b>-50.000,00</b>	<b>0,00</b>	<b>0,00</b>	<b>0,00</b>	<b>0,00</b>	<b>0,00</b>	<b>-50.000,00</b>
			<i>inklusive Vorjahre</i>		<b>-50.000,00</b>	<b>-50.000,00</b>	<b>-50.000,00</b>	<b>-50.000,00</b>	

Vorhaben	Vorhabensbezeichnung	RA 2019	VA Vorjahre	VA 2021	Plan 2022	Plan 2023	Plan 2024	Plan 2025	Plan Gesamt
Konto	Bezeichnung								
<b>1008510</b>	<b>Kanalbau (1990 bis 2099)</b>								
	<b>Auszahlungen - Investitionen - Mittelverwendung</b>		<b>494.300,00</b>	<b>712.600,00</b>	<b>143.800,00</b>	<b>143.800,00</b>	<b>143.800,00</b>	<b>143.800,00</b>	<b>1.782.100,00</b>
	<b>Anschaffungs- oder Herstellungskosten</b>		<b>494.300,00</b>	<b>712.600,00</b>	<b>143.800,00</b>	<b>143.800,00</b>	<b>143.800,00</b>	<b>143.800,00</b>	<b>1.782.100,00</b>
	5/851000-004000 Kanalbau		494.300,00	712.600,00	143.800,00	143.800,00	143.800,00	143.800,00	1.782.100,00
	<b>Einzahlungen - Finanzierung - Mittelherkunft</b>		<b>492.600,00</b>	<b>712.600,00</b>	<b>143.800,00</b>	<b>143.800,00</b>	<b>143.800,00</b>	<b>143.800,00</b>	<b>1.780.400,00</b>
	<b>Mittel aus Geldfluss aus der operativen Gebarung</b>		<b>210.100,00</b>	<b>0,00</b>	<b>0,00</b>	<b>0,00</b>	<b>0,00</b>	<b>0,00</b>	<b>210.100,00</b>
	6/851000+829960 Sonstige Erträge Ist-Überschuss Vorjahr		210.100,00						210.100,00
	<b>Bedarfszuweisungen/KTZ</b>		<b>0,00</b>	<b>0,00</b>	<b>0,00</b>	<b>0,00</b>	<b>0,00</b>	<b>0,00</b>	<b>0,00</b>
	<b>Haushaltsrücklagen/Zahlungsmittelreserven</b>		<b>0,00</b>	<b>0,00</b>	<b>0,00</b>	<b>0,00</b>	<b>0,00</b>	<b>0,00</b>	<b>0,00</b>
	<b>Sonstige Kapitaltransfers und Subventionen</b>		<b>43.500,00</b>	<b>70.600,00</b>	<b>41.400,00</b>	<b>41.400,00</b>	<b>41.400,00</b>	<b>41.400,00</b>	<b>279.700,00</b>
	6/851000+300000 Kapitaltransfers von Bund (Investitionskostenzuschuss)		3.200,00	20.700,00					23.900,00
	6/851000+307000 Kapitaltransfers von privaten Haushalten (Kanalanschlussabgabe)		40.200,00	49.800,00	41.400,00	41.400,00	41.400,00	41.400,00	255.600,00
	6/851000+307100 Kapitaltransfers von privaten Haushalten (Kostenbeitrag)		100,00	100,00					200,00
	<b>Darlehen</b>		<b>239.000,00</b>	<b>642.000,00</b>	<b>102.400,00</b>	<b>102.400,00</b>	<b>102.400,00</b>	<b>102.400,00</b>	<b>1.290.600,00</b>
	10000/6 Kanalbau			557.000,00					557.000,00
	10000/7 Kanalbau				102.400,00				102.400,00
	10000/12 Kanalbau		185.000,00	85.000,00					270.000,00
	10000/20 Kanalbau					102.400,00			102.400,00
	10012/4 Kanalbau		54.000,00						54.000,00
	10000/32 Kanalbau						102.400,00		102.400,00
	10000/36 Kanalbau							102.400,00	102.400,00
	<b>Finanzierungsleasing</b>		<b>0,00</b>	<b>0,00</b>	<b>0,00</b>	<b>0,00</b>	<b>0,00</b>	<b>0,00</b>	<b>0,00</b>
	<b>Veräußerung langfristiges Vermögen und sonstiges</b>		<b>0,00</b>	<b>0,00</b>	<b>0,00</b>	<b>0,00</b>	<b>0,00</b>	<b>0,00</b>	<b>0,00</b>
	<b>Finanzierungsergebnis 1008510</b>		<b>-1.700,00</b>	<b>0,00</b>	<b>0,00</b>	<b>0,00</b>	<b>0,00</b>	<b>0,00</b>	<b>-1.700,00</b>
				<i>inklusive Vorjahre</i>	<b>-1.700,00</b>	<b>-1.700,00</b>	<b>-1.700,00</b>	<b>-1.700,00</b>	

Vorhaben	Vorhabensbezeichnung	RA 2019	VA Vorjahre	VA 2021	Plan 2022	Plan 2023	Plan 2024	Plan 2025	Plan Gesamt
Konto	Bezeichnung								
<b>1008590</b>	<b>Breitbandausbau (2021 bis 2099)</b>								
	<b>Auszahlungen - Investitionen - Mittelverwendung</b>		0,00	30.000,00	0,00	0,00	0,00	0,00	30.000,00
	<b>Anschaffungs- oder Herstellungskosten</b>		0,00	30.000,00	0,00	0,00	0,00	0,00	30.000,00
	5/859000-050000 Sonderanlagen			30.000,00					30.000,00
	<b>Einzahlungen - Finanzierung - Mittelherkunft</b>		0,00	30.000,00	0,00	0,00	0,00	0,00	30.000,00
	<b>Mittel aus Geldfluss aus der operativen Gebarung</b>		0,00	15.000,00	0,00	0,00	0,00	0,00	15.000,00
	6/859000+050000 Sonderanlagen (Leitungsverkauf)			15.000,00					15.000,00
	<b>Bedarfszuweisungen/KTZ</b>		0,00	15.000,00	0,00	0,00	0,00	0,00	15.000,00
	6/859000+301000 Kapitaltransfers von Ländern, Landesfonds und Landeskammern			15.000,00					15.000,00
	<b>Haushaltsrücklagen/Zahlungsmittelreserven</b>		0,00	0,00	0,00	0,00	0,00	0,00	0,00
	<b>Sonstige Kapitaltransfers und Subventionen</b>		0,00	0,00	0,00	0,00	0,00	0,00	0,00
	<b>Darlehen</b>		0,00	0,00	0,00	0,00	0,00	0,00	0,00
	<b>Finanzierungsleasing</b>		0,00	0,00	0,00	0,00	0,00	0,00	0,00
	<b>Veräußerung langfristiges Vermögen und sonstiges</b>		0,00	0,00	0,00	0,00	0,00	0,00	0,00
<b>Finanzierungsergebnis 1008590</b>			<b>0,00</b>	<b>0,00</b>	<b>0,00</b>	<b>0,00</b>	<b>0,00</b>	<b>0,00</b>	<b>0,00</b>
				<i>inklusive Vorjahre</i>	<b>0,00</b>	<b>0,00</b>	<b>0,00</b>	<b>0,00</b>	

Vorhaben	Vorhabensbezeichnung	RA 2019	VA Vorjahre	VA 2021	Plan 2022	Plan 2023	Plan 2024	Plan 2025	Plan Gesamt
Konto	Bezeichnung								
<b>1008700</b>	<b>PV-Anlage (2020 bis 2099)</b>								
	<b>Auszahlungen - Investitionen - Mittelverwendung</b>		<b>60.000,00</b>	<b>0,00</b>	<b>0,00</b>	<b>0,00</b>	<b>0,00</b>	<b>0,00</b>	<b>60.000,00</b>
	<b>Anschaffungs- oder Herstellungskosten</b>		<b>60.000,00</b>	<b>0,00</b>	<b>0,00</b>	<b>0,00</b>	<b>0,00</b>	<b>0,00</b>	<b>60.000,00</b>
5/870000-020000	Maschinen und maschinelle Anlagen (PV-Anlage)		60.000,00						60.000,00
	<b>Einzahlungen - Finanzierung - Mittelherkunft</b>		<b>60.000,00</b>	<b>0,00</b>	<b>0,00</b>	<b>0,00</b>	<b>0,00</b>	<b>0,00</b>	<b>60.000,00</b>
	<b>Mittel aus Geldfluss aus der operativen Gebarung</b>		<b>40.700,00</b>	<b>0,00</b>	<b>0,00</b>	<b>0,00</b>	<b>0,00</b>	<b>0,00</b>	<b>40.700,00</b>
6/870000+829910	Sonstige Erträge (Zuführung)		40.700,00						40.700,00
	<b>Bedarfszuweisungen/KTZ</b>		<b>0,00</b>	<b>0,00</b>	<b>0,00</b>	<b>0,00</b>	<b>0,00</b>	<b>0,00</b>	<b>0,00</b>
	<b>Haushaltsrücklagen/Zahlungsmittelreserven</b>		<b>0,00</b>	<b>0,00</b>	<b>0,00</b>	<b>0,00</b>	<b>0,00</b>	<b>0,00</b>	<b>0,00</b>
	<b>Sonstige Kapitaltransfers und Subventionen</b>		<b>19.300,00</b>	<b>0,00</b>	<b>0,00</b>	<b>0,00</b>	<b>0,00</b>	<b>0,00</b>	<b>19.300,00</b>
6/870000+300000	Kapitaltransfers von Bund, Bundesfonds und Bundeskammern		19.300,00						19.300,00
	<b>Darlehen</b>		<b>0,00</b>	<b>0,00</b>	<b>0,00</b>	<b>0,00</b>	<b>0,00</b>	<b>0,00</b>	<b>0,00</b>
	<b>Finanzierungsleasing</b>		<b>0,00</b>	<b>0,00</b>	<b>0,00</b>	<b>0,00</b>	<b>0,00</b>	<b>0,00</b>	<b>0,00</b>
	<b>Veräußerung langfristiges Vermögen und sonstiges</b>		<b>0,00</b>	<b>0,00</b>	<b>0,00</b>	<b>0,00</b>	<b>0,00</b>	<b>0,00</b>	<b>0,00</b>
<b>Finanzierungsergebnis 1008700</b>			<b>0,00</b>	<b>0,00</b>	<b>0,00</b>	<b>0,00</b>	<b>0,00</b>	<b>0,00</b>	<b>0,00</b>
				<i>inklusive Vorjahre</i>	<b>0,00</b>	<b>0,00</b>	<b>0,00</b>	<b>0,00</b>	

Vorhaben	Vorhabensbezeichnung	RA 2019	VA Vorjahre	VA 2021	Plan 2022	Plan 2023	Plan 2024	Plan 2025	Plan Gesamt
Konto	Bezeichnung								
<b>1009110</b>	<b>Darlehensabwicklung (1990 bis 2099)</b>								
	<b>Auszahlungen - Investitionen - Mittelverwendung</b>		<b>200,00</b>	<b>300,00</b>	<b>0,00</b>	<b>0,00</b>	<b>0,00</b>	<b>0,00</b>	<b>500,00</b>
	<b>Anschaffungs- oder Herstellungskosten</b>		<b>200,00</b>	<b>300,00</b>	<b>0,00</b>	<b>0,00</b>	<b>0,00</b>	<b>0,00</b>	<b>500,00</b>
5/911000-650000	Zinsen Darlehen Aba und Wva		200,00	300,00					500,00
	<b>Einzahlungen - Finanzierung - Mittelherkunft</b>		<b>1.900,00</b>	<b>300,00</b>	<b>0,00</b>	<b>0,00</b>	<b>0,00</b>	<b>0,00</b>	<b>2.200,00</b>
	<b>Mittel aus Geldfluss aus der operativen Gebarung</b>		<b>200,00</b>	<b>0,00</b>	<b>0,00</b>	<b>0,00</b>	<b>0,00</b>	<b>0,00</b>	<b>200,00</b>
6/911000+829346	Sonstige Erträge (WWF-Darlehen Zuzählung kap. Zinsen)		200,00						200,00
	<b>Bedarfszuweisungen/KTZ</b>		<b>0,00</b>	<b>0,00</b>	<b>0,00</b>	<b>0,00</b>	<b>0,00</b>	<b>0,00</b>	<b>0,00</b>
	<b>Haushaltsrücklagen/Zahlungsmittelreserven</b>		<b>0,00</b>	<b>0,00</b>	<b>0,00</b>	<b>0,00</b>	<b>0,00</b>	<b>0,00</b>	<b>0,00</b>
	<b>Sonstige Kapitaltransfers und Subventionen</b>		<b>0,00</b>	<b>0,00</b>	<b>0,00</b>	<b>0,00</b>	<b>0,00</b>	<b>0,00</b>	<b>0,00</b>
	<b>Darlehen</b>		<b>1.700,00</b>	<b>300,00</b>	<b>0,00</b>	<b>0,00</b>	<b>0,00</b>	<b>0,00</b>	<b>2.000,00</b>
10005/1	WWF ABA BA 25 u. folgende		1.700,00	300,00					2.000,00
	<b>Finanzierungsleasing</b>		<b>0,00</b>	<b>0,00</b>	<b>0,00</b>	<b>0,00</b>	<b>0,00</b>	<b>0,00</b>	<b>0,00</b>
	<b>Veräußerung langfristiges Vermögen und sonstiges</b>		<b>0,00</b>	<b>0,00</b>	<b>0,00</b>	<b>0,00</b>	<b>0,00</b>	<b>0,00</b>	<b>0,00</b>
<b>Finanzierungsergebnis 1009110</b>			<b>1.700,00</b>	<b>0,00</b>	<b>0,00</b>	<b>0,00</b>	<b>0,00</b>	<b>0,00</b>	<b>1.700,00</b>
			<i>inklusive Vorjahre</i>		<b>1.700,00</b>	<b>1.700,00</b>	<b>1.700,00</b>	<b>1.700,00</b>	

Vorhaben	Vorhabensbezeichnung	RA 2019	VA Vorjahre	VA 2021	Plan 2022	Plan 2023	Plan 2024	Plan 2025	Plan Gesamt
Konto	Bezeichnung								
<b>2000000</b>	<b>Sonstige Investitionen (ab 2020)</b>								
	<b>Auszahlungen - Investitionen - Mittelverwendung</b>		<b>142.700,00</b>	<b>30.800,00</b>	<b>30.800,00</b>	<b>40.800,00</b>	<b>30.800,00</b>	<b>30.800,00</b>	<b>306.700,00</b>
	<b>Anschaffungs- oder Herstellungskosten</b>		<b>142.700,00</b>	<b>30.800,00</b>	<b>30.800,00</b>	<b>40.800,00</b>	<b>30.800,00</b>	<b>30.800,00</b>	<b>306.700,00</b>
	1/010000-042000		32.000,00	5.000,00	5.000,00	15.000,00	5.000,00	5.000,00	67.000,00
	1/031000-070000		15.000,00	15.000,00	15.000,00	15.000,00	15.000,00	15.000,00	90.000,00
	1/211000-042000		2.000,00	1.000,00	1.000,00	1.000,00	1.000,00	1.000,00	7.000,00
	1/211000-042100		2.000,00	2.000,00	2.000,00	2.000,00	2.000,00	2.000,00	12.000,00
	1/212000-042000		1.000,00	1.000,00	1.000,00	1.000,00	1.000,00	1.000,00	6.000,00
	1/212000-042100		2.000,00	2.000,00	2.000,00	2.000,00	2.000,00	2.000,00	12.000,00
	1/240000-042000		1.000,00	1.000,00	1.000,00	1.000,00	1.000,00	1.000,00	6.000,00
	1/320000-042200		2.800,00	2.800,00	2.800,00	2.800,00	2.800,00	2.800,00	16.800,00
	1/813000-050000		36.000,00						36.000,00
	1/820000-020100		2.000,00	1.000,00	1.000,00	1.000,00	1.000,00	1.000,00	7.000,00
	1/850000-040000		9.400,00						9.400,00
	1/853400-050000		7.500,00						7.500,00
	1/859000-042000		15.000,00						15.000,00
	1/870100-020000		15.000,00						15.000,00
	<b>Einzahlungen - Finanzierung - Mittelherkunft</b>		<b>0,00</b>	<b>0,00</b>	<b>0,00</b>	<b>0,00</b>	<b>0,00</b>	<b>0,00</b>	<b>0,00</b>
	<b>Mittel aus Geldfluss aus der operativen Gebarung</b>		<b>0,00</b>	<b>0,00</b>	<b>0,00</b>	<b>0,00</b>	<b>0,00</b>	<b>0,00</b>	<b>0,00</b>
	<b>Bedarfszuweisungen/KTZ</b>		<b>0,00</b>	<b>0,00</b>	<b>0,00</b>	<b>0,00</b>	<b>0,00</b>	<b>0,00</b>	<b>0,00</b>
	<b>Haushaltsrücklagen/Zahlungsmittelreserven</b>		<b>0,00</b>	<b>0,00</b>	<b>0,00</b>	<b>0,00</b>	<b>0,00</b>	<b>0,00</b>	<b>0,00</b>
	<b>Sonstige Kapitaltransfers und Subventionen</b>		<b>0,00</b>	<b>0,00</b>	<b>0,00</b>	<b>0,00</b>	<b>0,00</b>	<b>0,00</b>	<b>0,00</b>
	<b>Darlehen</b>		<b>0,00</b>	<b>0,00</b>	<b>0,00</b>	<b>0,00</b>	<b>0,00</b>	<b>0,00</b>	<b>0,00</b>
	<b>Finanzierungsleasing</b>		<b>0,00</b>	<b>0,00</b>	<b>0,00</b>	<b>0,00</b>	<b>0,00</b>	<b>0,00</b>	<b>0,00</b>
	<b>Veräußerung langfristiges Vermögen und sonstiges</b>		<b>0,00</b>	<b>0,00</b>	<b>0,00</b>	<b>0,00</b>	<b>0,00</b>	<b>0,00</b>	<b>0,00</b>
	<b>Finanzierungsergebnis 2000000</b>		<b>-142.700,00</b>	<b>-30.800,00</b>	<b>-30.800,00</b>	<b>-40.800,00</b>	<b>-30.800,00</b>	<b>-30.800,00</b>	<b>-306.700,00</b>
				<i>inklusive Vorjahre</i>	<b>-204.300,00</b>	<b>-245.100,00</b>	<b>-275.900,00</b>	<b>-306.700,00</b>	



Salden Finanzierungsergebnisse		VA Vorjahre	VA 2021	Plan 2022	Plan 2023	Plan 2024	Plan 2025	Plan Gesamt
1001641	Feuerwehr (1990 bis 2099)	0,00	0,00	0,00	0,00	0,00	0,00	0,00
		<i>inklusive Vorjahre</i>		0,00	0,00	0,00	0,00	
1002110	Volksschülerweiterung (2020 bis 2099)	0,00	0,00	0,00	0,00	0,00	0,00	0,00
		<i>inklusive Vorjahre</i>		0,00	0,00	0,00	0,00	
1002400	Kindergarten (1990 bis 2099)	0,00	0,00	0,00	0,00	0,00	0,00	0,00
		<i>inklusive Vorjahre</i>		0,00	0,00	0,00	0,00	
1006120	Strassenbau (1990 bis 2099)	0,00	0,00	0,00	0,00	0,00	0,00	0,00
		<i>inklusive Vorjahre</i>		0,00	0,00	0,00	0,00	
1007100	Güterwege Erhaltung (1990 bis 2099)	0,00	0,00	0,00	0,00	0,00	0,00	0,00
		<i>inklusive Vorjahre</i>		0,00	0,00	0,00	0,00	
1008150	Park- und Gartenanlagen, Kinderspielplätze (2020 bis 2099)	0,00	0,00	0,00	0,00	0,00	0,00	0,00
		<i>inklusive Vorjahre</i>		0,00	0,00	0,00	0,00	
1008160	Straßenbeleuchtung (1990 bis 2099)	0,00	0,00	0,00	0,00	0,00	0,00	0,00
		<i>inklusive Vorjahre</i>		0,00	0,00	0,00	0,00	
1008400	Liegenschaften (1990 bis 2099)	0,00	0,00	0,00	0,00	0,00	0,00	0,00
		<i>inklusive Vorjahre</i>		0,00	0,00	0,00	0,00	
1008500	Wasserleitungsbau (1990 bis 2099)	-50.000,00	0,00	0,00	0,00	0,00	0,00	-50.000,00
		<i>inklusive Vorjahre</i>		-50.000,00	-50.000,00	-50.000,00	-50.000,00	
1008510	Kanalbau (1990 bis 2099)	-1.700,00	0,00	0,00	0,00	0,00	0,00	-1.700,00
		<i>inklusive Vorjahre</i>		-1.700,00	-1.700,00	-1.700,00	-1.700,00	
1008590	Breitbandausbau (2021 bis 2099)	0,00	0,00	0,00	0,00	0,00	0,00	0,00
		<i>inklusive Vorjahre</i>		0,00	0,00	0,00	0,00	
1008700	PV-Anlage (2020 bis 2099)	0,00	0,00	0,00	0,00	0,00	0,00	0,00
		<i>inklusive Vorjahre</i>		0,00	0,00	0,00	0,00	
1009110	Darlehensabwicklung (1990 bis 2099)	1.700,00	0,00	0,00	0,00	0,00	0,00	1.700,00
		<i>inklusive Vorjahre</i>		1.700,00	1.700,00	1.700,00	1.700,00	
<b>Saldo Investive Einzelvorhaben</b>		<b>-50.000,00</b>	<b>0,00</b>	<b>0,00</b>	<b>0,00</b>	<b>0,00</b>	<b>0,00</b>	<b>-50.000,00</b>
		<i>inklusive Vorjahre</i>		<b>-50.000,00</b>	<b>-50.000,00</b>	<b>-50.000,00</b>	<b>-50.000,00</b>	

**Voranschlag 2021**

Marktgemeinde Neuhofen an der Ybbs

**Nachweis der Investitionstätigkeit**

<b>Salden Finanzierungsergebnisse</b>		<b>VA Vorjahre</b>	<b>VA 2021</b>	<b>Plan 2022</b>	<b>Plan 2023</b>	<b>Plan 2024</b>	<b>Plan 2025</b>	<b>Plan Gesamt</b>
2000000	Sonstige Investitionen (ab 2020)	-142.700,00	-30.800,00	-30.800,00	-40.800,00	-30.800,00	-30.800,00	-306.700,00
			<i>inklusive Vorjahre</i>	-204.300,00	-245.100,00	-275.900,00	-306.700,00	
<b>Saldo Sonstige Investitionen</b>		<b>-142.700,00</b>	<b>-30.800,00</b>	<b>-30.800,00</b>	<b>-40.800,00</b>	<b>-30.800,00</b>	<b>-30.800,00</b>	<b>-306.700,00</b>
			<i>inklusive Vorjahre</i>	<b>-204.300,00</b>	<b>-245.100,00</b>	<b>-275.900,00</b>	<b>-306.700,00</b>	
<b>Saldo der gesamten Investitionstätigkeit</b>		<b>-192.700,00</b>	<b>-30.800,00</b>	<b>-30.800,00</b>	<b>-40.800,00</b>	<b>-30.800,00</b>	<b>-30.800,00</b>	<b>-356.700,00</b>
			<i>inklusive Vorjahre</i>	<b>-254.300,00</b>	<b>-295.100,00</b>	<b>-325.900,00</b>	<b>-356.700,00</b>	

Leasingspiegel (Anlage 6i)



## Finanzierungsleasing

Ansatz- oder Projektbezeichnung	Anschaffungskosten	Buchwert 31.12.2020	Buchwert 31.12.2021	Summe ausstehender Mindestleasing- zahlungen	Restlaufzeit in Jahren
<b>Summe</b>	<b>0,00</b>	<b>0,00</b>	<b>0,00</b>	<b>0,00</b>	

## Wirtschaftliche Unternehmungen, Betriebe, betriebsähnliche Einrichtungen gem. § 1 Abs. 2

<b>Summe</b>	<b>0,00</b>	<b>0,00</b>	<b>0,00</b>	<b>0,00</b>
--------------	-------------	-------------	-------------	-------------

## Operating Leasing

Ansatz- oder Projektbezeichnung	Grundmietzeit in Jahren	Gesamtkosten	Einmalkautiion	Leasingentgelt (ohne laufender Kautiion)	Laufende Kautiion	Restlaufzeit in Jahren	Kumulierte Restzahlungen
Renovierung HS VS	35,00	3.023.700,00		110.200,00		14	1.542.800,00
<b>Summe</b>		<b>3.023.700,00</b>	<b>0,00</b>	<b>110.200,00</b>	<b>0,00</b>		<b>1.542.800,00</b>

## Wirtschaftliche Unternehmungen, Betriebe, betriebsähnliche Einrichtungen gem. § 1 Abs. 2

<b>Summe</b>		<b>0,00</b>	<b>0,00</b>	<b>0,00</b>	<b>0,00</b>		<b>0,00</b>
--------------	--	-------------	-------------	-------------	-------------	--	-------------



Nachweis Vermögen mit abgeänderter Nutzungsdauer





Konto	Bezeichnung	Nutzungsdauer lt. VRV	Abweichende Nutzungsdauer	Begründung
2/0040013/00012	Wassergarten	33,0	15,0	lt. RA 2016
2/0070001/00068	Garage Freibad	40,0	12,0	analog Restnutzungsdauer Freibad
2/0290003/00011	Raika Spielplatz Geräte	10,0	15,0	lt. RA 2016
2/0340002/00010	Erde/Feuer-Garten Backofen	10,0	15,0	lt. Ra 2016
3/0060001/00016	Freibad Errichtung 1973	50,0	40,0	lt. RA 2016
3/0120001/00052	PV-Anlage NMS u. OKH 2012	15,0	20,0	analog Steuerrechtl. Betrieb gewerblicher Art
3/0120001/00053	PV-Anlage NMS u. OKH 2013	15,0	20,0	analog Steuerrechtl. Betrieb gewerblicher Art
3/0120001/00054	PV-Anlage NMS u. OKH 2014	15,0	20,0	analog Steuerrechtl. Betrieb gewerblicher Art
3/0120001/00740	PV-Anlage KiGa 2019	15,0	20,0	analog Steuerrechtl. Betrieb gewerblicher Art
3/0420001/00042	Leitungskataster BA 101	0,0	25,0	laut Bewertungsinfo Rundschreiben vom 23.4.2019
3/0460003/00025	Wasserversorgung BA 1-2	33,0	25,0	lt. RA 2016
4/0110002/00059	Aufbahnungshalle Einrichtung	10,0	15,0	lt. RA 2016
4/0150002/00204	HLF Neuhofen 2016	10,0	25,0	lt. Förderungsrichtlinien NÖLR v. 13.6.2017
4/0150002/00206	Transferzahlung HLF 2016	10,0	25,0	lt. Förderungsrichtlinien NÖLR vom 13.6.2017
4/0150002/00207	MTF Schlickenreith 2013	10,0	25,0	lt. Förderungsrichtlinien NÖLR vom 13.6.2017
4/0150002/03672	KT HLF Neuhofen 2016	10,0	25,0	lt. Förderungsrichtlinien NÖLR v. 13.6.2017
4/0420001/00662	Baumkataster	0,0	10,0	Bewertungsinfo vom 23.04.2019
4/0440001/00137	Finanzsoftware K5 2018	0,0	10,0	laut Bewertungsinfo v. 23.04.2019
4/0440001/00160	Flächenwidmungsplan 2010	0,0	10,0	laut Bewertungsinfo vom 23.04.2019
4/0440001/00161	Flächenwidmungsplan 2011	0,0	10,0	laut Bewertungsinfo vom 23.04.2019
4/0440001/00162	Flächenwidmungsplan 2012	0,0	10,0	laut Bewertungsinfo vom 23.04.2019
4/0440001/00163	Flächenwidmungsplan 2013	0,0	10,0	laut Bewertungsinfo vom 23.04.2019
4/0440001/00164	Flächenwidmungsplan 2014	0,0	10,0	laut Bewertungsinfo vom 23.04.2019
4/0440001/00165	Flächenwidmungsplan 2015	0,0	10,0	laut Bewertungsinfo vom 23.04.2019
4/0440001/00166	Flächenwidmungsplan 2016	0,0	10,0	laut Bewertungsinfo vom 23.04.2019
4/0440001/00167	Flächenwidmungsplan 2017	0,0	10,0	laut Bewertungsinfo vom 23.04.2019
4/0440001/00168	Flächenwidmungsplan 2018	0,0	10,0	laut Bewertungsinfo vom 23.04.2019
4/0440001/00669	Flächenwidmungsplan 2019	0,0	10,0	laut Bewertungsinfo vom 23.04.2019
4/0440001/00691	K5-EB Erfassen u. Bewerten	0,0	10,0	laut Bewertungsinfo v. 23.04.2019



Dienstpostenplan



# Dienstpostenplan für das Haushaltsjahr 2021

Dienst-Posten-Plan Nr.	Name	Dienst-zweig Nr.	Funktionsverwendung	Beschäftigung
	<b>Verwaltung</b>			
1001	Verwaltung	56	Beamter PZ FDP F-Gruppe 9, Amtsleiter	40 h/Woche
50	Verwaltung	-	Pensionist	
3000	Verwaltung	56	VB PZ FDP F-Gruppe 8, Leiter Bauamt	40 h/Woche
3000	Verwaltung	56	VB PZ FDP F-Gruppe 9, Amtsleiter (ab 6/2021)	40 h/Woche
7003	Verwaltung	56	VB PZ FDP F-Gruppe 8, Leiterin Buchhaltung	40 h/Woche
3002	Verwaltung	55	VB F-Gruppe 7, Meldeamt/Standesamt	40 h/Woche
3002	Verwaltung	55	VB PZ FDP F-Gruppe 8, Leiterin Standesamt (ab 6/2021)	40 h/Woche
3015	Verwaltung	71	VB F-Gruppe 5, Allgem. Verwaltung	40 h/Woche
3005	Verwaltung	85	VB F-Gruppe 4, Allgem. Verwaltung	30 h/Woche
3004	Verwaltung	71	VB F-Gruppe 5, Allgem. Verwaltung	20 h/Woche
3011	Verwaltung	85	VB F-Gruppe 4, Allgem. Verwaltung	20 h/Woche
3021	Verwaltung	71	VB F-Gruppe 5, Allgem. Verwaltung (derzeit 9 h/Wo ab Nov. 2021 40 h/Wo)	40 h/Woche
	<b>Musikschule</b>			
3019	Musikschule	108	VB F-Gruppe ms1, Musikschullehrer/Leitung	26,7 h/Woche
3017	Musikschule	108	VB F-Gruppe ms2, Musikschullehrerin	14 h/Woche
3012	Musikschule	108	VB F-Gruppe ms1, Musikschullehrer	12 h/Woche
3032	Musikschule	108	VB F-Gruppe ms4, Musikschullehrerin	10,9 h/Woche
3031	Musikschule	108	VB F-Gruppe ms2, Musikschullehrer	10 h/Woche
3026	Musikschule	108	VB F-Gruppe ms4, Musikschullehrerin	8,5 h/Woche
3020	Musikschule	108	VB F-Gruppe ms2, Musikschullehrerin	8 h/Woche
3016	Musikschule	108	VB F-Gruppe ms1, Musikschullehrer	6 h/Woche
3018	Musikschule	108	VB F-Gruppe I2/b1, Musikschullehrer	5,6 h/Woche
3028	Musikschule	108	VB F-Gruppe ms2, Musikschullehrerin	5,5 h/Woche

	<b>Bauhof</b>			
4067	Bauhof	2	VB F-Gruppe 6, Leiter Bauhof	30 h/Woche
4081	Bauhof	2	VB F-Gruppe 5, Gemeindearbeiter	40 h/Woche
8135	Bauhof	11	VB F-Gruppe 3, Gemeindearbeiterin	40 h/Woche
4015	Bauhof	7	VB F-Gruppe 5, Gemeindearbeiterin	30 h/Woche
4004	Bauhof	2	VB F-Gruppe 5, Gemeindearbeiter	30 h/Woche
8134	Bauhof	11	VB F-Gruppe 3, Gemeindearbeiterin	20 h/Woche
	<b>Schulen</b>			
8112	Schulen	16	VB F-Gruppe 3, Gemeindearbeiterin	30 h/Woche
8068	Schulen	16	VB F-Gruppe 3, Gemeindearbeiterin	30 h/Woche
8139	Schulen	11	VB F-Gruppe 3, Gemeindearbeiterin	30 h/Woche
8142	Schulen	11	VB F-Gruppe 3, Gemeindearbeiterin	28 h/Woche
4085	Schulen	12	VB F-Gruppe 4, Kindergartenhilfsdienst (Stützkraft VS)	17 h/Woche
	<b>Kindergarten</b>			
4064	Kindergarten	12	VB F-Gruppe 4, Kindergartenhilfsdienst	38 h/Woche
8036	Kindergarten	12	VB F-Gruppe 4, Kindergartenhilfsdienst	35 h/Woche
4020	Kindergarten	12	VB F-Gruppe 4, Kindergartenhilfsdienst	35 h/Woche
8136	Kindergarten	12	VB F-Gruppe 4, Kindergartenhilfsdienst	30 h/Woche
4033	Kindergarten	12	VB F-Gruppe 4, Kindergartenhilfsdienst	25 h/Woche
4018	Kindergarten	12	VB F-Gruppe 4, Kindergartenhilfsdienst	25 h/Woche
4019	Kindergarten	12	VB F-Gruppe 4, Kindergartenhilfsdienst	25 h/Woche
8039	Kindergarten	12	VB F-Gruppe 4, Kindergartenhilfsdienst	24 h/Woche
8123	Kindergarten	12	VB F-Gruppe 4, Kindergartenhilfsdienst	20 h/Woche
4059	Kindergarten	12	VB F-Gruppe 4, Kindergartenhilfsdienst	16 h/Woche
4058	Kindergarten	12	VB F-Gruppe 4, Kindergartenhilfsdienst	16 h/Woche

**Anmerkung 1) Funktionsdienstposten (FDP)**

Dieser Dienstposten ist ein Leiterposten und daher gem. § 2 Abs. 3 GBDO als Funktionsdienstposten gesondert bezeichnet. Nur Funktionsdienst-Posten des allgemeinen Schemas (z.B. nicht des Schemas für sanitätsberufe oder für Lehrer) werden einer Funktionsgruppe zugeordnet.

<b>Seite</b>	<b>Inhalt</b>
3	Vorbericht
17	Ergebnishaushalt Gesamt 1. Ebene (Anlage 1a) - interne Vergütungen enthalten
21	Ergebnishaushalt Gesamt 1. und 2. Ebene (Anlage 1a) - interne Vergütungen enthalten
25	Ergebnishaushalt Bereichsbudget 1. und 2. Ebene (Anlage 1a)
47	Finanzierungshaushalt Gesamt 1. Ebene (Anlage 1b) - interne Vergütungen enthalten
51	Finanzierungshaushalt Gesamt 1. und 2. Ebene (Anlage 1b) - interne Vergütungen enthalten
57	Finanzierungshaushalt Bereichsbudget 1. und 2. Ebene (Anlage 1b)
99	Querschnitt (Anlage 5b)
105	Ergebnis- und Finanzierungsvoranschlag Detailnachweis
183	Personaldaten iSd ÖStp (Anlage 4)
187	Nachweis über Transferzahlungen (Anlage 6a)
191	Nachweis über Haushaltsrücklagen und Zahlungsmittelreserven (Anlage 6b)
195	Einzelnachweis über Finanzschulden und Schuldendienst (Anlage 6c)
207	Nachweis über hausinterne Vergütungen (Anlage 6f)
211	MFP - Ergebnishaushalt Gesamt 1. und 2. Ebene - interne Vergütungen enthalten
215	MFP - Finanzierungshaushalt Gesamt 1. und 2. Ebene - interne Vergütungen enthalten
221	Haushaltspotential (aufbauend auf der Ergebnisrechnung)
225	Nachweis der Investitionstätigkeit
243	Leasingspiegel (Anlage 6i)
247	Nachweis Vermögen mit abgeänderter Nutzungsdauer
251	Dienstpostenplan