



# Gemeinde Gresten-Land

Friedhofgasse 4, 3264 Gresten

## Mittelfristiger Finanzplan für das Haushaltsjahr **2019**

Bezirk	Scheibbs
Gemeindekennziffer	32004
Fläche	5.500 ha
Einwohneranzahl	1.519

## Mittelfristiger Finanzplan 2019

### Gesamtübersicht über die ordentlichen Einnahmen

Grp	Bezeichnung	Soll 2017	VA 2018	VA 2019	MFP 2020	%	MFP 2021	%	MFP 2022	%	MFP 2023	%
0	0	11.275,53	13.400,00	8.100,00	8.200,00	1,23	39.600,00	382,93	7.700,00	-80,56	7.400,00	-3,90
1	1	2.811,32	2.000,00	1.500,00	1.500,00	0,00	1.600,00	6,67	1.600,00	0,00	1.600,00	0,00
2	2	15.288,95	17.700,00	14.100,00	13.200,00	-6,38	12.300,00	-6,82	11.400,00	-7,32	10.500,00	-7,89
3	3	2,50	0,00	0,00	0,00	0,00	0,00	0,00	0,00	0,00	0,00	0,00
4	4	0,00	0,00	0,00	0,00	0,00	0,00	0,00	0,00	0,00	0,00	0,00
5	5	12.307,65	10.100,00	6.000,00	6.000,00	0,00	16.000,00	166,67	16.000,00	0,00	16.000,00	0,00
6	6	6.181,65	9.800,00	1.000,00	0,00	-100,00	0,00	0,00	0,00	0,00	0,00	0,00
7	7	0,00	0,00	0,00	0,00	0,00	0,00	0,00	0,00	0,00	0,00	0,00
8	8	333.961,44	301.500,00	306.000,00	306.100,00	0,03	310.500,00	1,44	303.000,00	-2,42	303.100,00	0,03
9	9	1.961.253,39	1.921.400,00	1.993.400,00	1.992.400,00	-0,05	2.002.700,00	0,52	2.012.900,00	0,51	2.043.700,00	1,53
<b>Summe der Einnahmen</b>		<b>2.343.082,43</b>	<b>2.275.900,00</b>	<b>2.330.100,00</b>	<b>2.327.400,00</b>	<b>-0,12</b>	<b>2.382.700,00</b>	<b>2,38</b>	<b>2.352.600,00</b>	<b>-1,26</b>	<b>2.382.300,00</b>	<b>1,26</b>
<b>Ber. Ergebnis (Einnahmen - Ausgaben)</b>		<b>29.164,96</b>	<b>-191.100,00</b>	<b>-65.000,00</b>	<b>-28.600,00</b>	<b>-56,00</b>	<b>108.700,00</b>	<b>-480,07</b>	<b>60.800,00</b>	<b>-44,07</b>	<b>37.600,00</b>	<b>-38,16</b>
910	Anteilsbeträge gesamt	7.060,85	20.000,00	10.000,00	0,00	-100,00	0,00	0,00	0,00	0,00	0,00	0,00
96	Abwicklungskonten gesamt	248.959,86	261.100,00	140.000,00	0,00	-100,00	0,00	0,00	38.100,00		98.900,00	159,58
<b>Gesamtsumme der Einnahmen</b>		<b>2.599.103,14</b>	<b>2.557.000,00</b>	<b>2.480.100,00</b>	<b>2.327.400,00</b>	<b>-6,16</b>	<b>2.382.700,00</b>	<b>2,38</b>	<b>2.390.700,00</b>	<b>0,34</b>	<b>2.481.200,00</b>	<b>3,79</b>
<b>Ergebnis (Einnahmen - Ausgaben)</b>		<b>261.185,67</b>	<b>0,00</b>	<b>0,00</b>	<b>-70.600,00</b>		<b>38.100,00</b>	<b>-153,97</b>	<b>98.900,00</b>	<b>159,58</b>	<b>136.500,00</b>	<b>38,02</b>

## Mittelfristiger Finanzplan 2019

### Gesamtübersicht über die ordentlichen Ausgaben

Grp	Bezeichnung	Soll 2017	VA 2018	VA 2019	MFP 2020	%	MFP 2021	%	MFP 2022	%	MFP 2023	%
0	0	357.070,87	411.800,00	418.200,00	411.200,00	-1,67	450.300,00	9,51	428.700,00	-4,80	439.700,00	2,57
1	1	33.428,99	14.200,00	14.100,00	14.100,00	0,00	14.500,00	2,84	14.500,00	0,00	14.600,00	0,69
2	2	347.781,64	382.000,00	385.800,00	390.300,00	1,17	396.700,00	1,64	402.000,00	1,34	408.600,00	1,64
3	3	151.450,99	197.900,00	108.800,00	107.300,00	-1,38	57.300,00	-46,60	57.300,00	0,00	57.300,00	0,00
4	4	285.802,95	271.200,00	285.300,00	296.300,00	3,86	305.100,00	2,97	314.000,00	2,92	327.000,00	4,14
5	5	438.412,44	421.200,00	433.700,00	445.500,00	2,72	458.900,00	3,01	472.800,00	3,03	486.800,00	2,96
6	6	97.557,43	109.600,00	105.400,00	108.800,00	3,23	111.300,00	2,30	115.000,00	3,32	117.400,00	2,09
7	7	35.256,26	143.900,00	149.000,00	142.300,00	-4,50	41.000,00	-71,19	41.500,00	1,22	41.900,00	0,96
8	8	436.255,49	424.700,00	422.800,00	400.900,00	-5,18	403.800,00	0,72	410.300,00	1,61	415.000,00	1,15
9	9	130.900,41	90.500,00	72.000,00	39.300,00	-45,42	35.100,00	-10,69	35.700,00	1,71	36.400,00	1,96
<b>Summe der Ausgaben</b>		<b>2.313.917,47</b>	<b>2.467.000,00</b>	<b>2.395.100,00</b>	<b>2.356.000,00</b>	<b>-1,63</b>	<b>2.274.000,00</b>	<b>-3,48</b>	<b>2.291.800,00</b>	<b>0,78</b>	<b>2.344.700,00</b>	<b>2,31</b>
<b>Ber. Ergebnis (Einnahmen - Ausgaben)</b>		<b>29.164,96</b>	<b>-191.100,00</b>	<b>-65.000,00</b>	<b>-28.600,00</b>	<b>-56,00</b>	<b>108.700,00</b>	<b>-480,07</b>	<b>60.800,00</b>	<b>-44,07</b>	<b>37.600,00</b>	<b>-38,16</b>
910	Anteilsbeträge gesamt	24.000,00	90.000,00	85.000,00	42.000,00	-50,59	0,00	-100,00	0,00	0,00	0,00	0,00
96	Abwicklungskonten gesamt	0,00	0,00	0,00	0,00	0,00	70.600,00		0,00	-100,00	0,00	0,00
<b>Gesamtsumme der Ausgaben</b>		<b>2.337.917,47</b>	<b>2.557.000,00</b>	<b>2.480.100,00</b>	<b>2.398.000,00</b>	<b>-3,31</b>	<b>2.344.600,00</b>	<b>-2,23</b>	<b>2.291.800,00</b>	<b>-2,25</b>	<b>2.344.700,00</b>	<b>2,31</b>
<b>Ergebnis (Einnahmen - Ausgaben)</b>		<b>261.185,67</b>	<b>0,00</b>	<b>0,00</b>	<b>-70.600,00</b>		<b>38.100,00</b>	<b>-153,97</b>	<b>98.900,00</b>	<b>159,58</b>	<b>136.500,00</b>	<b>38,02</b>

## Mittelfristiger Finanzplan 2019

### Gesamtübersicht über die außerordentlichen Einnahmen

Grp	Bezeichnung	Soll 2017	VA 2018	VA 2019	MFP 2020	%	MFP 2021	%	MFP 2022	%	MFP 2023	%
0	0	635.933,93	146.900,00	200,00	0,00	-100,00	0,00	0,00	0,00	0,00	0,00	0,00
1	1	345.052,91	5.000,00	10.000,00	8.000,00	-20,00	0,00	-100,00	0,00	0,00	0,00	0,00
2	2	0,00	0,00	334.000,00	434.000,00	29,94	100.000,00	-76,96	0,00	-100,00	0,00	0,00
3	3	0,00	0,00	20.000,00	0,00	-100,00	0,00	0,00	0,00	0,00	0,00	0,00
4	4	0,00	0,00	0,00	0,00	0,00	0,00	0,00	0,00	0,00	0,00	0,00
5	5	0,00	585.300,00	556.800,00	0,00	-100,00	0,00	0,00	0,00	0,00	0,00	0,00
6	6	146.433,46	248.000,00	294.000,00	120.000,00	-59,18	0,00	-100,00	0,00	0,00	0,00	0,00
7	7	12.500,00	66.900,00	45.000,00	0,00	-100,00	0,00	0,00	0,00	0,00	0,00	0,00
8	8	303.048,55	129.500,00	84.000,00	1.000,00	-98,81	1.100,00	10,00	1.100,00	0,00	1.200,00	9,09
9	9	0,00	0,00	0,00	0,00	0,00	0,00	0,00	0,00	0,00	0,00	0,00
<b>Summe der Einnahmen</b>		<b>1.442.968,85</b>	<b>1.181.600,00</b>	<b>1.344.000,00</b>	<b>563.000,00</b>	<b>-58,11</b>	<b>101.100,00</b>	<b>-82,04</b>	<b>1.100,00</b>	<b>-98,91</b>	<b>1.200,00</b>	<b>9,09</b>
<b>Ber. Ergebnis (Einnahmen - Ausgaben)</b>		<b>144.418,73</b>	<b>-338.100,00</b>	<b>-183.000,00</b>	<b>-42.000,00</b>	<b>-77,05</b>	<b>0,00</b>	<b>-100,00</b>	<b>0,00</b>	<b>0,00</b>	<b>0,00</b>	<b>0,00</b>
910	Anteilsbeträge gesamt	24.000,00	90.000,00	85.000,00	42.000,00	-50,59	0,00	-100,00	0,00	0,00	0,00	0,00
96	Abwicklungskonten gesamt	163.980,71	340.000,00	122.000,00	0,00	-100,00	0,00	0,00	0,00	0,00	0,00	0,00
<b>Gesamtsumme der Einnahmen</b>		<b>1.630.949,56</b>	<b>1.611.600,00</b>	<b>1.551.000,00</b>	<b>605.000,00</b>	<b>-60,99</b>	<b>101.100,00</b>	<b>-83,29</b>	<b>1.100,00</b>	<b>-98,91</b>	<b>1.200,00</b>	<b>9,09</b>
<b>Ergebnis (Einnahmen - Ausgaben)</b>		<b>268.326,23</b>	<b>0,00</b>	<b>0,00</b>	<b>0,00</b>	<b>0,00</b>	<b>0,00</b>	<b>0,00</b>	<b>0,00</b>	<b>0,00</b>	<b>0,00</b>	<b>0,00</b>

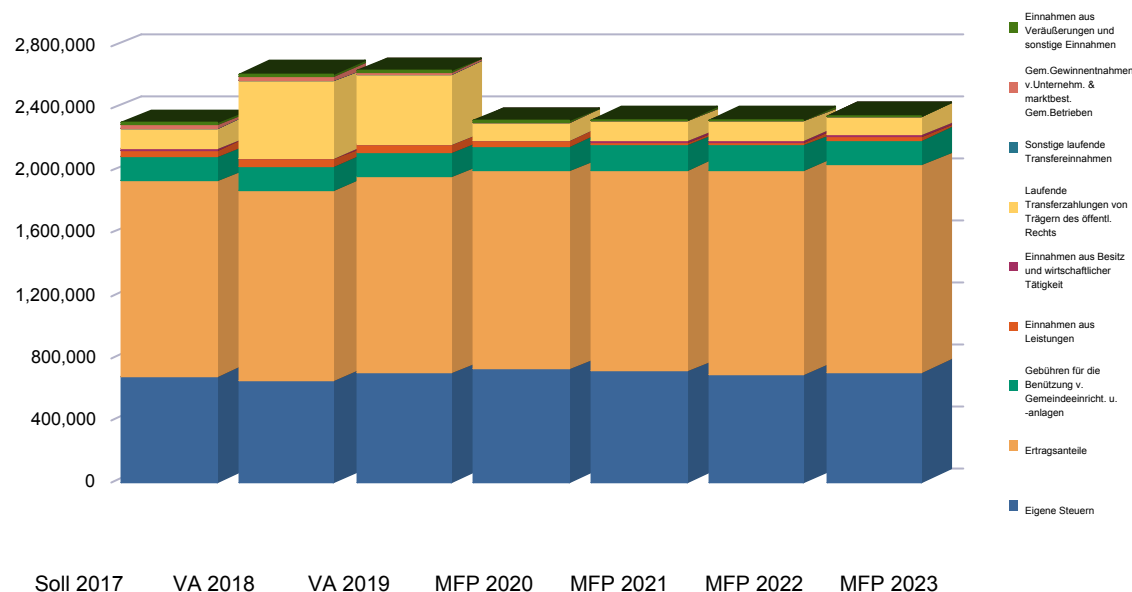
## Mittelfristiger Finanzplan 2019

### Gesamtübersicht über die außerordentlichen Ausgaben

Grp	Bezeichnung	Soll 2017	VA 2018	VA 2019	MFP 2020	%	MFP 2021	%	MFP 2022	%	MFP 2023	%
0	0	590.854,20	245.300,00	40.200,00	0,00	-100,00	0,00	0,00	0,00	0,00	0,00	0,00
1	1	301.548,10	63.500,00	40.000,00	30.000,00	-25,00	0,00	-100,00	0,00	0,00	0,00	0,00
2	2	0,00	0,00	334.000,00	434.000,00	29,94	100.000,00	-76,96	0,00	-100,00	0,00	0,00
3	3	0,00	0,00	20.000,00	0,00	-100,00	0,00	0,00	0,00	0,00	0,00	0,00
4	4	0,00	0,00	0,00	0,00	0,00	0,00	0,00	0,00	0,00	0,00	0,00
5	5	0,00	585.300,00	576.800,00	0,00	-100,00	0,00	0,00	0,00	0,00	0,00	0,00
6	6	55.581,55	433.600,00	380.000,00	140.000,00	-63,16	0,00	-100,00	0,00	0,00	0,00	0,00
7	7	46.884,54	60.000,00	50.000,00	0,00	-100,00	0,00	0,00	0,00	0,00	0,00	0,00
8	8	303.681,73	132.000,00	86.000,00	1.000,00	-98,84	1.100,00	10,00	1.100,00	0,00	1.200,00	9,09
9	9	0,00	0,00	0,00	0,00	0,00	0,00	0,00	0,00	0,00	0,00	0,00
<b>Summe der Ausgaben</b>		<b>1.298.550,12</b>	<b>1.519.700,00</b>	<b>1.527.000,00</b>	<b>605.000,00</b>	<b>-60,38</b>	<b>101.100,00</b>	<b>-83,29</b>	<b>1.100,00</b>	<b>-98,91</b>	<b>1.200,00</b>	<b>9,09</b>
<b>Ber. Ergebnis (Einnahmen - Ausgaben)</b>		<b>144.418,73</b>	<b>-338.100,00</b>	<b>-183.000,00</b>	<b>-42.000,00</b>	<b>-77,05</b>	<b>0,00</b>	<b>-100,00</b>	<b>0,00</b>	<b>0,00</b>	<b>0,00</b>	<b>0,00</b>
910	Anteilsbeträge gesamt	7.060,85	20.000,00	10.000,00	0,00	-100,00	0,00	0,00	0,00	0,00	0,00	0,00
96	Abwicklungskonten gesamt	57.012,36	71.900,00	14.000,00	0,00	-100,00	0,00	0,00	0,00	0,00	0,00	0,00
<b>Gesamtsumme der Ausgaben</b>		<b>1.362.623,33</b>	<b>1.611.600,00</b>	<b>1.551.000,00</b>	<b>605.000,00</b>	<b>-60,99</b>	<b>101.100,00</b>	<b>-83,29</b>	<b>1.100,00</b>	<b>-98,91</b>	<b>1.200,00</b>	<b>9,09</b>
<b>Ergebnis (Einnahmen - Ausgaben)</b>		<b>268.326,23</b>	<b>0,00</b>	<b>0,00</b>	<b>0,00</b>	<b>0,00</b>	<b>0,00</b>	<b>0,00</b>	<b>0,00</b>	<b>0,00</b>	<b>0,00</b>	<b>0,00</b>

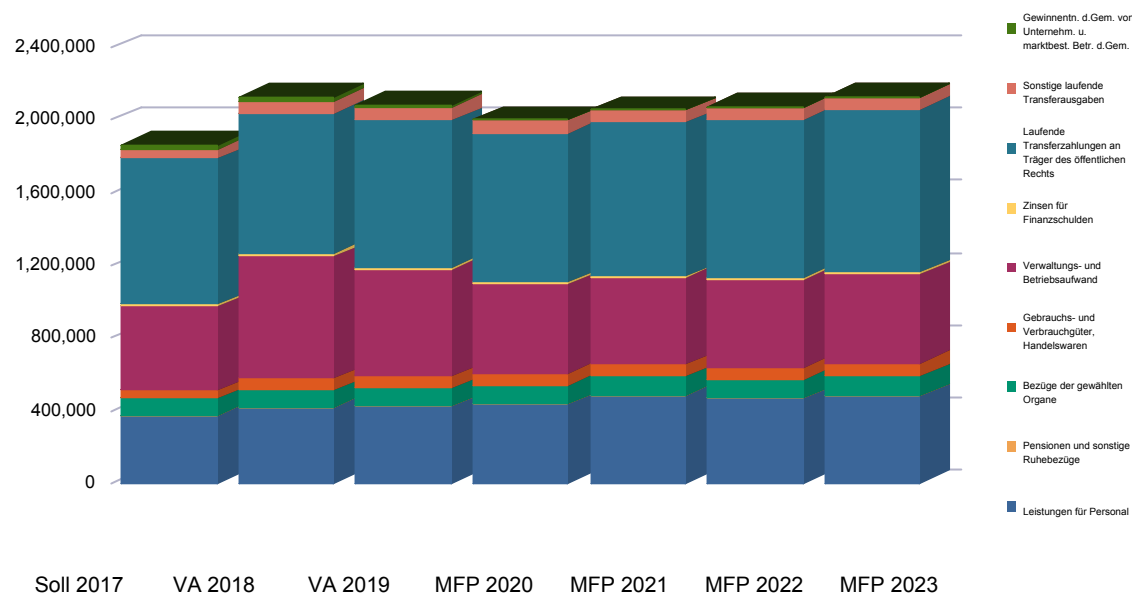
## Mittelfristiger Finanzplan 2019 Querschnitt

Bezeichnung Posten laut Postenverzeichnis Gemeinden	SoIl 2017	VA 2018	VA 2019	MFP 2020	MFP 2021	MFP 2022	MFP 2023
<b>Einnahmen der laufenden Gebarung</b>							
10 Eigene Steuern	684.375,78	660.100,00	705.900,00	728.600,00	713.500,00	697.300,00	708.200,00
11 Ertragsanteile	1.252.232,76	1.220.800,00	1.255.500,00	1.274.300,00	1.293.500,00	1.312.900,00	1.332.500,00
12 Gebühren für die Benützung v. Gemeindeeinricht. u. -anlagen	156.155,70	152.000,00	156.500,00	157.300,00	158.100,00	158.900,00	159.700,00
13 Einnahmen aus Leistungen	44.595,23	47.400,00	47.900,00	38.200,00	17.800,00	18.200,00	18.000,00
14 Einnahmen aus Besitz und wirtschaftlicher Tätigkeit	7.341,32	4.300,00	1.000,00	1.000,00	11.100,00	11.100,00	11.200,00
15 Laufende Transferzahlungen von Trägern des öffentl. Rechts	130.780,25	493.100,00	455.100,00	118.100,00	126.600,00	123.900,00	122.100,00
16 Sonstige laufende Transfereinnahmen	1.955,00	4.800,00	0,00	0,00	0,00	0,00	0,00
17 Gem.Gewinnentnahmen v.Unternehm. & marktbest. Gem.Betriebe	20.627,37	26.900,00	15.800,00	0,00	0,00	0,00	0,00
18 Einnahmen aus Veräußerungen und sonstige Einnahmen	9.574,09	17.000,00	6.100,00	5.100,00	5.100,00	5.100,00	5.200,00
<b>19 Summe 1 (laufende Einnahmen)</b>	<b>2.307.637,50</b>	<b>2.626.400,00</b>	<b>2.643.800,00</b>	<b>2.322.600,00</b>	<b>2.325.700,00</b>	<b>2.327.400,00</b>	<b>2.356.900,00</b>



## Mittelfristiger Finanzplan 2019 Querschnitt

Bezeichnung Posten laut Postenverzeichnis Gemeinden	SoIl 2017	VA 2018	VA 2019	MFP 2020	MFP 2021	MFP 2022	MFP 2023
<b>Ausgaben der laufenden Gebarung</b>							
20 Leistungen für Personal	376.812,03	420.600,00	428.000,00	439.500,00	485.200,00	469.400,00	484.200,00
21 Pensionen und sonstige Ruhebezüge	0,00	0,00	0,00	0,00	0,00	0,00	0,00
22 Bezüge der gewählten Organe	93.980,10	95.700,00	98.400,00	101.300,00	104.100,00	107.100,00	110.000,00
23 Gebrauchs- und Verbrauchsgüter, Handelswaren	45.594,77	65.800,00	65.500,00	65.000,00	67.100,00	67.400,00	69.100,00
24 Verwaltungs- und Betriebsaufwand	460.899,81	670.000,00	589.500,00	495.100,00	479.600,00	484.800,00	491.600,00
25 Zinsen für Finanzschulden	9.431,42	15.200,00	11.400,00	10.300,00	9.200,00	8.200,00	7.200,00
26 Laufende Transferzahlungen an Träger des öffentlichen Rechts	806.946,76	774.700,00	807.100,00	818.600,00	843.100,00	870.100,00	898.000,00
27 Sonstige laufende Transferausgaben	50.324,54	61.700,00	70.700,00	70.900,00	68.100,00	65.400,00	65.900,00
28 Gewinnentn. d.Gem. von Unternehm. u. marktbest. Betr. d.Gem.	20.627,37	26.900,00	15.800,00	0,00	0,00	0,00	0,00
<b>29 Summe 2 (laufende Ausgaben)</b>	<b>1.864.616,80</b>	<b>2.130.600,00</b>	<b>2.086.400,00</b>	<b>2.000.700,00</b>	<b>2.056.400,00</b>	<b>2.072.400,00</b>	<b>2.126.000,00</b>



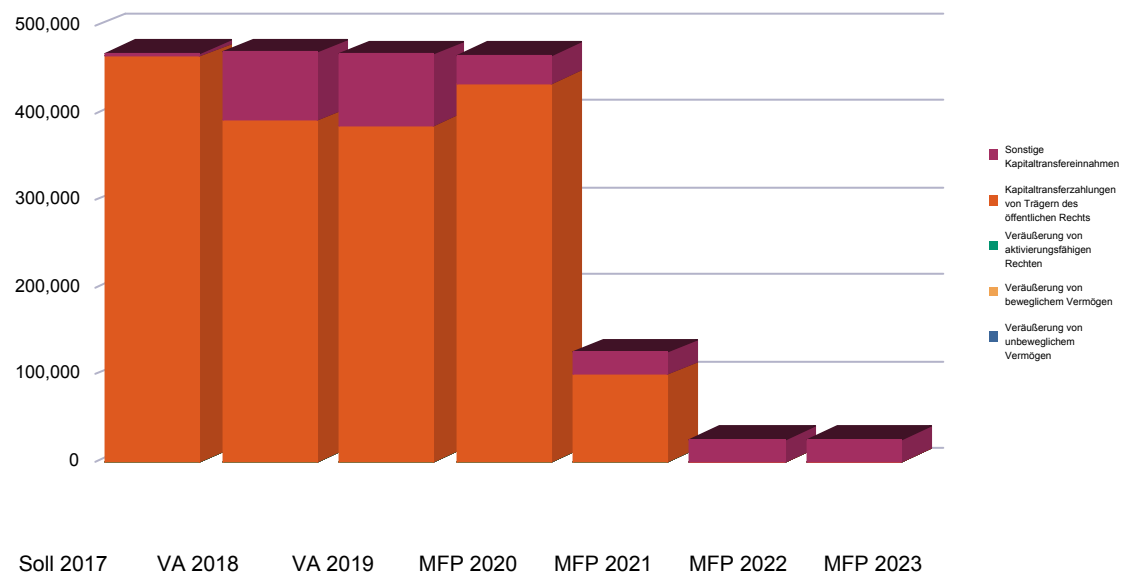
**Mittelfristiger Finanzplan 2019**  
Querschnitt

<b>Bezeichnung</b> <b>Posten laut Postenverzeichnis Gemeinden</b>	<b>Soll 2017</b>	<b>VA 2018</b>	<b>VA 2019</b>	<b>MFP 2020</b>	<b>MFP 2021</b>	<b>MFP 2022</b>	<b>MFP 2023</b>
<b>19 Summe 1 (laufende Einnahmen)</b>	<b>2.307.637,50</b>	<b>2.626.400,00</b>	<b>2.643.800,00</b>	<b>2.322.600,00</b>	<b>2.325.700,00</b>	<b>2.327.400,00</b>	<b>2.356.900,00</b>
<b>29 Summe 2 (laufende Ausgaben)</b>	<b>1.864.616,80</b>	<b>2.130.600,00</b>	<b>2.086.400,00</b>	<b>2.000.700,00</b>	<b>2.056.400,00</b>	<b>2.072.400,00</b>	<b>2.126.000,00</b>
<b>91 Saldo 1: Ergebnis der laufenden Gebarung</b> Summe 1 minus Summe 2	<b>443.020,70</b>	<b>495.800,00</b>	<b>557.400,00</b>	<b>321.900,00</b>	<b>269.300,00</b>	<b>255.000,00</b>	<b>230.900,00</b>



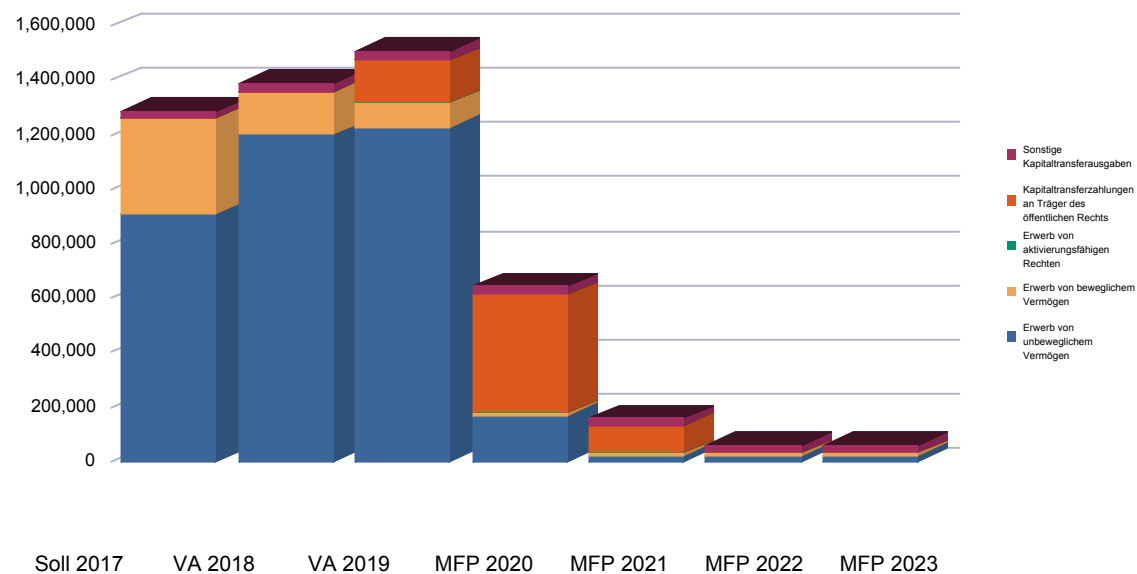
## Mittelfristiger Finanzplan 2019 Querschnitt

Bezeichnung Posten laut Postenverzeichnis Gemeinden	SoIl 2017	VA 2018	VA 2019	MFP 2020	MFP 2021	MFP 2022	MFP 2023
<b>Einnahmen der Vermögensgebarung ohne Finanztransaktionen</b>							
30 Veräußerung von unbeweglichem Vermögen	0,00	0,00	0,00	0,00	0,00	0,00	0,00
31 Veräußerung von beweglichem Vermögen	0,00	0,00	0,00	0,00	0,00	0,00	0,00
32 Veräußerung von aktivierungsfähigen Rechten	0,00	0,00	0,00	0,00	0,00	0,00	0,00
33 Kapitaltransferzahlungen von Trägern des öffentlichen Rechts	465.082,18	391.900,00	386.500,00	434.000,00	100.000,00	0,00	0,00
34 Sonstige Kapitaltransfereinnahmen	3.320,37	77.600,00	81.100,00	32.800,00	25.000,00	25.200,00	25.400,00
<b>39 Summe 3 (Einnahmen Vermögensgeb. o. Finanztransakt.)</b>	<b>468.402,55</b>	<b>469.500,00</b>	<b>467.600,00</b>	<b>466.800,00</b>	<b>125.000,00</b>	<b>25.200,00</b>	<b>25.400,00</b>



## Mittelfristiger Finanzplan 2019 Querschnitt

Bezeichnung Posten laut Postenverzeichnis Gemeinden	SoIl 2017	VA 2018	VA 2019	MFP 2020	MFP 2021	MFP 2022	MFP 2023
<b>Ausgaben der Vermögensgebarung ohne Finanztransaktionen</b>							
40 Erwerb von unbeweglichem Vermögen	911.782,70	1.202.100,00	1.227.000,00	169.000,00	22.200,00	22.400,00	22.600,00
41 Erwerb von beweglichem Vermögen	351.891,61	156.300,00	93.900,00	13.600,00	10.700,00	10.900,00	11.000,00
42 Erwerb von aktivierungsfähigen Rechten	0,00	0,00	0,00	0,00	0,00	0,00	0,00
43 Kapitaltransferzahlungen an Träger des öffentlichen Rechts	0,00	0,00	154.000,00	434.000,00	100.000,00	0,00	0,00
44 Sonstige Kapitaltransferausgaben	22.265,10	32.800,00	32.800,00	26.000,00	26.000,00	26.000,00	26.000,00
<b>49 Summe 4 (Ausgaben Vermögensgeb. o. Finanztransakt.)</b>	<b>1.285.939,41</b>	<b>1.391.200,00</b>	<b>1.507.700,00</b>	<b>642.600,00</b>	<b>158.900,00</b>	<b>59.300,00</b>	<b>59.600,00</b>

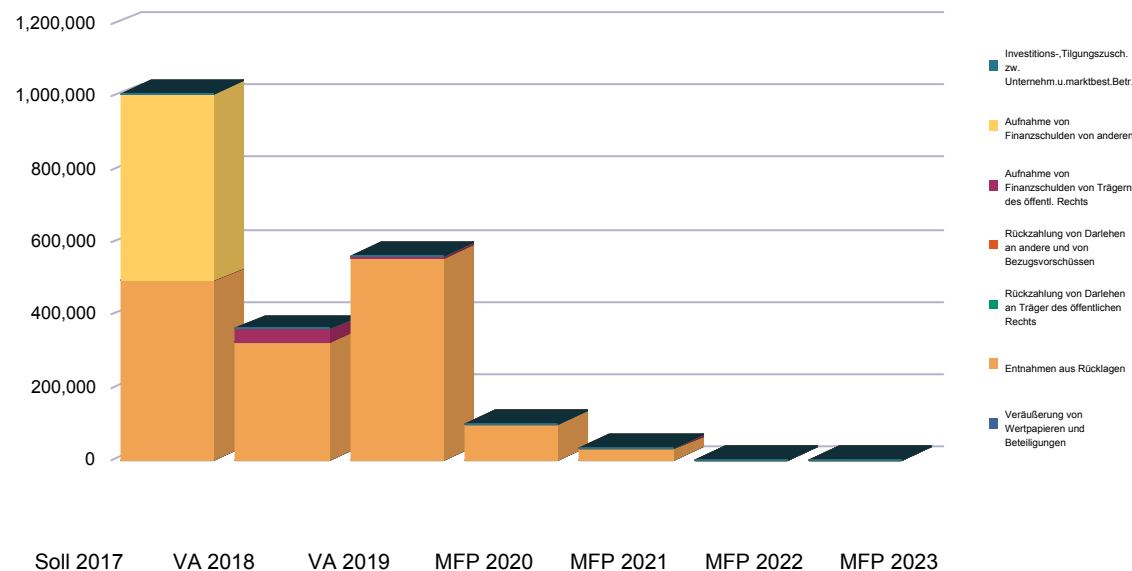


### Mittelfristiger Finanzplan 2019 Querschnitt

Bezeichnung Posten laut Postenverzeichnis Gemeinden	Soll 2017	VA 2018	VA 2019	MFP 2020	MFP 2021	MFP 2022	MFP 2023
<b>39 Summe 3 (Einnahmen Vermögensgeb. o. Finanztransakt.)</b>	<b>468.402,55</b>	<b>469.500,00</b>	<b>467.600,00</b>	<b>466.800,00</b>	<b>125.000,00</b>	<b>25.200,00</b>	<b>25.400,00</b>
<b>49 Summe 4 (Ausgaben Vermögensgeb. o. Finanztransakt.)</b>	<b>1.285.939,41</b>	<b>1.391.200,00</b>	<b>1.507.700,00</b>	<b>642.600,00</b>	<b>158.900,00</b>	<b>59.300,00</b>	<b>59.600,00</b>
<b>92 Saldo 2: Ergebnis der Vermögensgeb. o. Finanztransakt. Summe 3 minus Summe 4</b>	<b>-817.536,86</b>	<b>-921.700,00</b>	<b>-1.040.100,00</b>	<b>-175.800,00</b>	<b>-33.900,00</b>	<b>-34.100,00</b>	<b>-34.200,00</b>

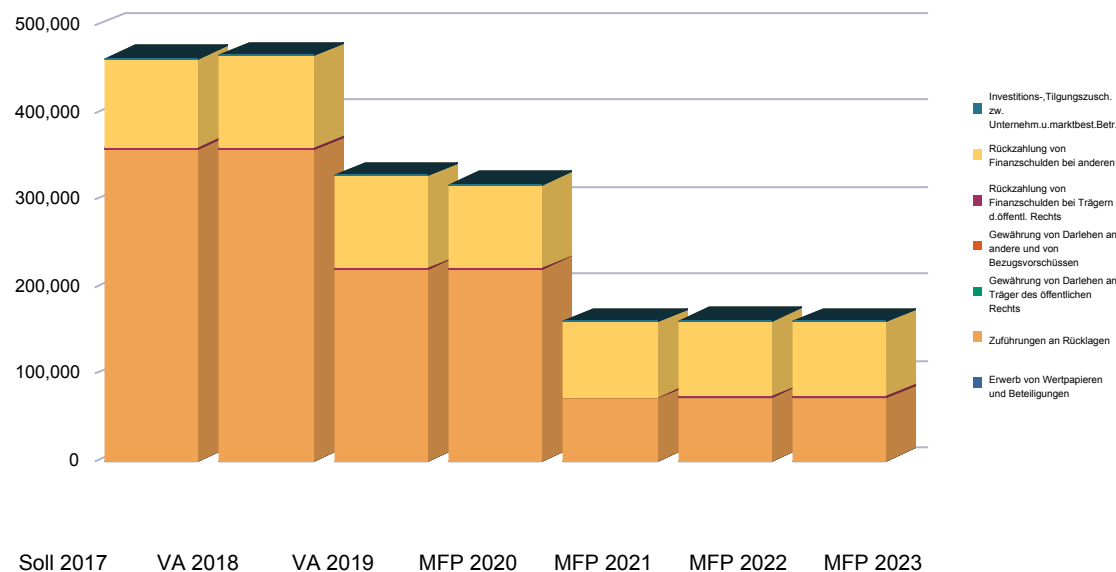
## Mittelfristiger Finanzplan 2019 Querschnitt

Bezeichnung Posten laut Postenverzeichnis Gemeinden	SoIl 2017	VA 2018	VA 2019	MFP 2020	MFP 2021	MFP 2022	MFP 2023
<b>Einnahmen aus Finanztransaktionen</b>							
50 Veräußerung von Wertpapieren und Beteiligungen	0,00	0,00	0,00	0,00	0,00	0,00	0,00
51 Entnahmen aus Rücklagen	494.408,62	326.600,00	556.700,00	100.000,00	32.000,00	0,00	0,00
52 Rückzahlung von Darlehen an Träger des öffentlichen Rechts	0,00	0,00	0,00	0,00	0,00	0,00	0,00
53 Rückzahlung von Darlehen an andere und von Bezugsvorschüsser	0,00	0,00	0,00	0,00	0,00	0,00	0,00
54 Aufnahme von Finanzschulden von Trägern des öffentl. Rechts	602,61	35.000,00	6.000,00	1.000,00	1.100,00	1.100,00	1.200,00
55 Aufnahme von Finanzschulden von anderen	515.000,00	0,00	0,00	0,00	0,00	0,00	0,00
56 Investitions-, Tilgungszusch. zw. Unternehm.u.marktbest.Betr.	0,00	0,00	0,00	0,00	0,00	0,00	0,00
<b>59 Summe 5 (Einnahmen aus Finanztransaktionen)</b>	<b>1.010.011,23</b>	<b>361.600,00</b>	<b>562.700,00</b>	<b>101.000,00</b>	<b>33.100,00</b>	<b>1.100,00</b>	<b>1.200,00</b>



## Mittelfristiger Finanzplan 2019 Querschnitt

Bezeichnung Posten laut Postenverzeichnis Gemeinden	Soll 2017	VA 2018	VA 2019	MFP 2020	MFP 2021	MFP 2022	MFP 2023
<b>Ausgaben aus Finanztransaktionen</b>							
60 Erwerb von Wertpapieren und Beteiligungen	0,00	0,00	0,00	0,00	0,00	0,00	0,00
61 Zuführungen an Rücklagen	358.567,64	357.600,00	220.800,00	220.400,00	72.500,00	73.900,00	73.000,00
62 Gewährung von Darlehen an Träger des öffentlichen Rechts	0,00	0,00	0,00	0,00	0,00	0,00	0,00
63 Gewährung von Darlehen an andere und von Bezugsvorschüssen	0,00	0,00	0,00	0,00	0,00	0,00	0,00
64 Rückzahlung von Finanzschulden bei Trägern d.öffentl. Rechts	1.652,95	1.700,00	1.700,00	1.700,00	1.700,00	1.700,00	1.700,00
65 Rückzahlung von Finanzschulden bei anderen	101.690,79	105.600,00	105.500,00	95.600,00	85.600,00	85.600,00	85.600,00
66 Investitions-,Tilgungszusch. zw. Unternehm.u.marktbest.Betr.	0,00	0,00	0,00	0,00	0,00	0,00	0,00
<b>69 Summe 6 (Ausgaben aus Finanztransaktionen)</b>	<b>461.911,38</b>	<b>464.900,00</b>	<b>328.000,00</b>	<b>317.700,00</b>	<b>159.800,00</b>	<b>161.200,00</b>	<b>160.300,00</b>



### Mittelfristiger Finanzplan 2019 Querschnitt

Bezeichnung Posten laut Postenverzeichnis Gemeinden	Soll 2017	VA 2018	VA 2019	MFP 2020	MFP 2021	MFP 2022	MFP 2023
<b>59 Summe 5 (Einnahmen aus Finanztransaktionen)</b>	<b>1.010.011,23</b>	<b>361.600,00</b>	<b>562.700,00</b>	<b>101.000,00</b>	<b>33.100,00</b>	<b>1.100,00</b>	<b>1.200,00</b>
<b>69 Summe 6 (Ausgaben aus Finanztransaktionen)</b>	<b>461.911,38</b>	<b>464.900,00</b>	<b>328.000,00</b>	<b>317.700,00</b>	<b>159.800,00</b>	<b>161.200,00</b>	<b>160.300,00</b>
<b>93 Saldo 3: Ergebnis der Finanztransaktionen</b> Summe 5 minus Summe 6	<b>548.099,85</b>	<b>-103.300,00</b>	<b>234.700,00</b>	<b>-216.700,00</b>	<b>-126.700,00</b>	<b>-160.100,00</b>	<b>-159.100,00</b>
<b>94 Saldo 4: Jahresergebnis ohne Verrechnung zwischen OH und AOH und ohne Abwicklungen</b> Summe der Salden 1, 2 und 3	<b>173.583,69</b>	<b>-529.200,00</b>	<b>-248.000,00</b>	<b>-70.600,00</b>	<b>108.700,00</b>	<b>60.800,00</b>	<b>37.600,00</b>
70 Jahresergebnis Haushalt ohne Abschn.85-89 u. o. Finanztrans.	-260.519,62	-605.700,00	-559.100,00	-12.100,00	74.700,00	69.300,00	46.800,00
71 Überrechnung Jahresergebnis Abschn. 85-89	0,00	0,00	0,00	27.400,00	32.900,00	22.400,00	21.700,00
<b>95 Finanzierungssaldo ('Maastricht-Ergebnis')</b>	<b>-260.519,62</b>	<b>-605.700,00</b>	<b>-559.100,00</b>	<b>15.300,00</b>	<b>107.600,00</b>	<b>91.700,00</b>	<b>68.500,00</b>

## Mittelfristiger Finanzplan 2019

### Querschnitt

Bezeichnung Posten laut Postenverzeichnis Gemeinden	Soll 2017	VA 2018	VA 2019	MFP 2020	MFP 2021	MFP 2022	MFP 2023
80 Einnahmen der laufenden und der Vermögensgebarung	3.786.051,28	3.457.500,00	3.674.100,00	2.890.400,00	2.483.800,00	2.353.700,00	2.383.500,00
81 Zuführungen aus dem OH und Rückführungen aus dem AOH	31.060,85	110.000,00	95.000,00	42.000,00	0,00	0,00	0,00
82 Abwicklung Soll-Überschüsse Vorjahre	412.940,57	601.100,00	262.000,00	0,00	0,00	38.100,00	98.900,00
83 Abwicklung Soll-Abgang laufendes Jahr	0,00	0,00	0,00	70.600,00	0,00	0,00	0,00
<b>79 Summe 7 (Gesamteinnahmen)</b>	<b>4.230.052,70</b>	<b>4.168.600,00</b>	<b>4.031.100,00</b>	<b>3.003.000,00</b>	<b>2.483.800,00</b>	<b>2.391.800,00</b>	<b>2.482.400,00</b>
84 Ausgaben der laufenden und der Vermögensgebarung	3.612.467,59	3.986.700,00	3.922.100,00	2.961.000,00	2.375.100,00	2.292.900,00	2.345.900,00
85 Zuführungen an den AOH und Rückführungen an den OH	31.060,85	110.000,00	95.000,00	42.000,00	0,00	0,00	0,00
86 Abwicklung Soll-Abgänge Vorjahre	57.012,36	71.900,00	14.000,00	0,00	70.600,00	0,00	0,00
87 Abwicklung Soll-Überschuss laufendes Jahr	0,00	0,00	0,00	0,00	38.100,00	98.900,00	136.500,00
<b>89 Summe 8 (Gesamtausgaben)</b>	<b>3.700.540,80</b>	<b>4.168.600,00</b>	<b>4.031.100,00</b>	<b>3.003.000,00</b>	<b>2.483.800,00</b>	<b>2.391.800,00</b>	<b>2.482.400,00</b>
<b>99 Administratives Jahresergebnis (Summe 7 minus Summe 8)</b>	<b>0,00</b>	<b>0,00</b>	<b>0,00</b>	<b>0,00</b>	<b>0,00</b>	<b>0,00</b>	<b>0,00</b>

### Mittelfristiger Finanzplan 2019 Ordentlicher Haushalt

Fonds	Bezeichnung	Soll 2017	VA 2018	VA 2019	MFP 2020	%	MFP 2021	%	MFP 2022	%	MFP 2023	%
<b>0</b>	<b>0</b>											
<b>000000</b>	<b>Gemeinderat</b>											
	817500 (Kostenersätze) für Personalkosten	1.816,10	1.800,00	2.000,00	2.000,00	0,00	2.000,00	0,00	2.000,00	0,00	2.000,00	0,00
<b>000000</b>	<b>Summe Einnahmen</b>	<b>1.816,10</b>	<b>1.800,00</b>	<b>2.000,00</b>	<b>2.000,00</b>	<b>0,00</b>	<b>2.000,00</b>	<b>0,00</b>	<b>2.000,00</b>	<b>0,00</b>	<b>2.000,00</b>	<b>0,00</b>
	670000 Versicherungen	406,79	500,00	500,00	500,00	0,00	600,00	20,00	600,00	0,00	600,00	0,00
	670100 Dgb Krankenk.Beitr.Mandatäre	1.948,08	1.900,00	2.000,00	2.000,00	0,00	2.000,00	0,00	2.100,00	5,00	2.100,00	0,00
	721000 Bezüge der gewählten Organe	90.804,88	92.200,00	94.900,00	97.700,00	2,95	100.500,00	2,87	103.400,00	2,89	106.300,00	2,80
	721100 Diäten, Reisegebühren	1.359,12	3.500,00	3.500,00	3.600,00	2,86	3.600,00	0,00	3.700,00	2,78	3.700,00	0,00
	755001 DGB Bürgermeisterpension	4.413,92	4.700,00	4.900,00	5.000,00	2,04	5.000,00	0,00	5.200,00	4,00	5.200,00	0,00
	757001 Schulung Gemeindefunktionäre	5.468,01	5.600,00	5.800,00	5.900,00	1,72	6.000,00	1,69	6.100,00	1,67	6.200,00	1,64
<b>000000</b>	<b>Summe Ausgaben</b>	<b>104.400,80</b>	<b>108.400,00</b>	<b>111.600,00</b>	<b>114.700,00</b>	<b>2,78</b>	<b>117.700,00</b>	<b>2,62</b>	<b>121.100,00</b>	<b>2,89</b>	<b>124.100,00</b>	<b>2,48</b>



## Mittelfristiger Finanzplan 2019 Ordentlicher Haushalt

Fonds	Bezeichnung	Soll 2017	VA 2018	VA 2019	MFP 2020	%	MFP 2021	%	MFP 2022	%	MFP 2023	%
<b>010000</b>	<b>Gemeindeamt</b>											
	298000 Rücklagen	0,00	0,00	0,00	0,00	0,00	32.000,00		0,00	-100,00	0,00	0,00
	823000 Zinsen	241,20	0,00	0,00	0,00	0,00	0,00	0,00	0,00	0,00	0,00	0,00
	828000 Rückersätze von Ausgaben	543,76	800,00	800,00	800,00	0,00	800,00	0,00	800,00	0,00	800,00	0,00
	829001 Drucksortenverkauf	669,55	400,00	500,00	500,00	0,00	500,00	0,00	500,00	0,00	500,00	0,00
	829100 Sonstige Einnahmen	2.988,90	2.000,00	2.500,00	2.500,00	0,00	2.500,00	0,00	2.500,00	0,00	2.500,00	0,00
	861100 Lfd. Transferz. von Ländern	108,94	1.800,00	1.700,00	1.500,00	-11,76	1.400,00	-6,67	1.300,00	-7,14	1.200,00	-7,69
<b>010000</b>	<b>Summe Einnahmen</b>	<b>4.552,35</b>	<b>5.000,00</b>	<b>5.500,00</b>	<b>5.300,00</b>	<b>-3,64</b>	<b>37.200,00</b>	<b>601,89</b>	<b>5.100,00</b>	<b>-86,29</b>	<b>5.000,00</b>	<b>-1,96</b>
	042000 Amtsausstattung	535,03	2.500,00	2.500,00	2.500,00	0,00	2.500,00	0,00	2.600,00	4,00	2.600,00	0,00
	298000 Rücklagen	30.180,90	0,00	0,00	0,00	0,00	0,00	0,00	0,00	0,00	0,00	0,00
	346000 Investitionsdarlehen von Finanz.unt.	8.333,34	16.700,00	16.700,00	16.700,00	0,00	16.700,00	0,00	16.700,00	0,00	16.700,00	0,00
	451000 Brennstoffe	1.277,21	3.500,00	4.000,00	4.000,00	0,00	4.200,00	5,00	4.200,00	0,00	4.400,00	4,76
	454000 Reinigungsmittel	388,12	800,00	600,00	600,00	0,00	700,00	16,67	700,00	0,00	700,00	0,00
	456000 Schreib-, Zeichen- und son. Büromittel	1.797,67	4.500,00	4.500,00	4.600,00	2,22	4.700,00	2,17	4.800,00	2,13	4.900,00	2,08
	457000 Druckwerke	1.786,46	4.000,00	4.000,00	4.000,00	0,00	4.100,00	2,50	4.100,00	0,00	4.200,00	2,44
	510000 Geldbezüge d. Vertragsbed. der Verw.	94.397,36	103.000,00	112.400,00	116.600,00	3,74	121.200,00	3,95	125.800,00	3,80	130.600,00	3,82
	510100 Abfertigungen Verwaltung	0,00	0,00	0,00	0,00	0,00	32.000,00		0,00	-100,00	0,00	0,00
	511000 Geldb. Vertragsbed. in handw. Verwen	2.646,68	5.300,00	5.500,00	5.700,00	3,64	5.900,00	3,51	6.000,00	1,69	6.300,00	5,00
	560000 Reisegebühren	388,92	1.000,00	1.500,00	1.200,00	-20,00	1.000,00	-16,67	1.000,00	0,00	1.000,00	0,00
	565000 Mehrleistungsvergütungen	5.145,02	10.000,00	8.000,00	5.500,00	-31,25	5.600,00	1,82	5.700,00	1,79	5.800,00	1,75
	567000 Belohnungen und Geldaushilfen	341,25	500,00	500,00	500,00	0,00	500,00	0,00	500,00	0,00	500,00	0,00
	569000 Sonstige Nebengebühren	84,85	700,00	700,00	700,00	0,00	700,00	0,00	700,00	0,00	700,00	0,00
	580000 Dienstgeberbeiträge FLAF	4.155,08	4.600,00	4.900,00	5.000,00	2,04	5.100,00	2,00	5.300,00	3,92	5.400,00	1,89
	581000 Sonstige Dienstgeberbeiträge	21.575,47	25.200,00	26.500,00	27.300,00	3,02	28.200,00	3,30	29.000,00	2,84	29.900,00	3,10

### Mittelfristiger Finanzplan 2019 Ordentlicher Haushalt

Fonds	Bezeichnung	Soll 2017	VA 2018	VA 2019	MFP 2020	%	MFP 2021	%	MFP 2022	%	MFP 2023	%
600000	Strom	792,08	1.500,00	1.800,00	1.800,00	0,00	1.900,00	5,56	1.900,00	0,00	2.000,00	5,26
614000	Instandhaltung von Gebäuden	0,00	1.000,00	1.500,00	1.500,00	0,00	2.000,00	33,33	2.000,00	0,00	2.000,00	0,00
616000	Instandhaltung von Maschinen u. Anl.	0,00	1.500,00	1.500,00	1.500,00	0,00	1.600,00	6,67	1.600,00	0,00	1.700,00	6,25
616001	Kopierermiete	3.449,15	4.200,00	4.300,00	4.400,00	2,33	4.500,00	2,27	4.600,00	2,22	4.700,00	2,17
630000	Postdienste	2.961,60	4.500,00	4.000,00	4.000,00	0,00	4.100,00	2,50	4.100,00	0,00	4.200,00	2,44
631000	Telekommunikationsdienste	2.016,23	3.000,00	3.100,00	3.100,00	0,00	3.200,00	3,23	3.200,00	0,00	3.300,00	3,13
650000	Zinsen für Finanzschulden - Inland	113,06	1.800,00	1.500,00	1.400,00	-6,67	1.200,00	-14,29	1.100,00	-8,33	900,00	-18,18
670000	Versicherungen	4.760,57	5.800,00	6.000,00	6.000,00	0,00	6.200,00	3,33	6.200,00	0,00	6.400,00	3,23
710000	Öffentliche Abgaben ohne Geb. gem. F	816,63	1.200,00	1.400,00	1.400,00	0,00	1.500,00	7,14	1.500,00	0,00	1.600,00	6,67
723000	Amtspauschalien u. Repräsentationsau	3.345,91	4.300,00	4.300,00	4.300,00	0,00	4.400,00	2,33	4.400,00	0,00	4.500,00	2,27
729000	Sonstige Ausgaben	3.474,83	4.000,00	3.000,00	3.100,00	3,33	3.100,00	0,00	3.200,00	3,23	3.200,00	0,00
<b>010000</b>	<b>Summe Ausgaben</b>	<b>194.763,42</b>	<b>215.100,00</b>	<b>224.700,00</b>	<b>227.400,00</b>	<b>1,20</b>	<b>266.800,00</b>	<b>17,33</b>	<b>240.900,00</b>	<b>-9,71</b>	<b>248.200,00</b>	<b>3,03</b>
<b>021000</b>	<b>Statistisches Amt</b>											
817000	Kostenersätze für son. Leistungen	0,00	100,00	100,00	100,00	0,00	100,00	0,00	100,00	0,00	100,00	0,00
817600	Ersätze Sachverständigenhonorare	275,28	0,00	0,00	0,00	0,00	0,00	0,00	0,00	0,00	0,00	0,00
<b>021000</b>	<b>Summe Einnahmen</b>	<b>275,28</b>	<b>100,00</b>	<b>100,00</b>	<b>100,00</b>	<b>0,00</b>	<b>100,00</b>	<b>0,00</b>	<b>100,00</b>	<b>0,00</b>	<b>100,00</b>	<b>0,00</b>
728000	Entgelte für sonstige Leistungen	0,00	200,00	200,00	200,00	0,00	200,00	0,00	200,00	0,00	200,00	0,00
<b>021000</b>	<b>Summe Ausgaben</b>	<b>0,00</b>	<b>200,00</b>	<b>200,00</b>	<b>200,00</b>	<b>0,00</b>	<b>200,00</b>	<b>0,00</b>	<b>200,00</b>	<b>0,00</b>	<b>200,00</b>	<b>0,00</b>

### Mittelfristiger Finanzplan 2019 Ordentlicher Haushalt

Fonds	Bezeichnung	Soll 2017	VA 2018	VA 2019	MFP 2020	%	MFP 2021	%	MFP 2022	%	MFP 2023	%
<b>022000</b>	<b>Standesamt</b>											
	752000 Lfd. Transferz. an Gemeinden	11.800,75	12.500,00	13.500,00	13.700,00	1,48	13.900,00	1,46	14.100,00	1,44	14.300,00	1,42
<b>022000</b>	<b>Summe Ausgaben</b>	<b>11.800,75</b>	<b>12.500,00</b>	<b>13.500,00</b>	<b>13.700,00</b>	<b>1,48</b>	<b>13.900,00</b>	<b>1,46</b>	<b>14.100,00</b>	<b>1,44</b>	<b>14.300,00</b>	<b>1,42</b>
<b>024000</b>	<b>Wahlamt</b>											
	817000 Kostenersätze für son. Leistungen	0,00	2.000,00	500,00	800,00	60,00	300,00	-62,50	500,00	66,67	300,00	-40,00
	817600 Ersätze Sachverständigenhonorare	4.631,80	0,00	0,00	0,00	0,00	0,00	0,00	0,00	0,00	0,00	0,00
<b>024000</b>	<b>Summe Einnahmen</b>	<b>4.631,80</b>	<b>2.000,00</b>	<b>500,00</b>	<b>800,00</b>	<b>60,00</b>	<b>300,00</b>	<b>-62,50</b>	<b>500,00</b>	<b>66,67</b>	<b>300,00</b>	<b>-40,00</b>
	728000 Entgelte für sonstige Leistungen	4.653,94	4.000,00	4.000,00	5.000,00	25,00	2.000,00	-60,00	2.000,00	0,00	2.000,00	0,00
<b>024000</b>	<b>Summe Ausgaben</b>	<b>4.653,94</b>	<b>4.000,00</b>	<b>4.000,00</b>	<b>5.000,00</b>	<b>25,00</b>	<b>2.000,00</b>	<b>-60,00</b>	<b>2.000,00</b>	<b>0,00</b>	<b>2.000,00</b>	<b>0,00</b>
<b>031000</b>	<b>Amt f.Raumordnung u.Raumplanung</b>											
	868000 Lfd. Transferz. von priv. Haushalten	0,00	4.500,00	0,00	0,00	0,00	0,00	0,00	0,00	0,00	0,00	0,00
<b>031000</b>	<b>Summe Einnahmen</b>	<b>0,00</b>	<b>4.500,00</b>	<b>0,00</b>	<b>0,00</b>	<b>0,00</b>	<b>0,00</b>	<b>0,00</b>	<b>0,00</b>	<b>0,00</b>	<b>0,00</b>	<b>0,00</b>
	728000 Entgelte für sonstige Leistungen	4.841,28	22.000,00	15.000,00	3.000,00	-80,00	3.000,00	0,00	3.000,00	0,00	3.000,00	0,00
<b>031000</b>	<b>Summe Ausgaben</b>	<b>4.841,28</b>	<b>22.000,00</b>	<b>15.000,00</b>	<b>3.000,00</b>	<b>-80,00</b>	<b>3.000,00</b>	<b>0,00</b>	<b>3.000,00</b>	<b>0,00</b>	<b>3.000,00</b>	<b>0,00</b>

### Mittelfristiger Finanzplan 2019 Ordentlicher Haushalt

Fonds	Bezeichnung	Soll 2017	VA 2018	VA 2019	MFP 2020	%	MFP 2021	%	MFP 2022	%	MFP 2023	%
<b>032000</b>	<b>Vermessungsamt</b>											
	728000 Entgelte für sonstige Leistungen	0,00	9.000,00	4.000,00	4.000,00	0,00	4.000,00	0,00	4.000,00	0,00	4.000,00	0,00
<b>032000</b>	<b>Summe Ausgaben</b>	<b>0,00</b>	<b>9.000,00</b>	<b>4.000,00</b>	<b>4.000,00</b>	<b>0,00</b>	<b>4.000,00</b>	<b>0,00</b>	<b>4.000,00</b>	<b>0,00</b>	<b>4.000,00</b>	<b>0,00</b>
<b>060000</b>	<b>Beiträge an Verbände, Vereine u. sonstige</b>											
	726000 Mitgliedsbeiträge an Institutionen	10.935,83	11.100,00	11.300,00	11.600,00	2,65	11.900,00	2,59	12.200,00	2,52	12.500,00	2,46
<b>060000</b>	<b>Summe Ausgaben</b>	<b>10.935,83</b>	<b>11.100,00</b>	<b>11.300,00</b>	<b>11.600,00</b>	<b>2,65</b>	<b>11.900,00</b>	<b>2,59</b>	<b>12.200,00</b>	<b>2,52</b>	<b>12.500,00</b>	<b>2,46</b>
<b>062000</b>	<b>Ehrungen und Auszeichnungen</b>											
	728000 Entgelte für sonstige Leistungen	3.522,74	3.500,00	4.000,00	4.000,00	0,00	4.000,00	0,00	4.200,00	5,00	4.200,00	0,00
<b>062000</b>	<b>Summe Ausgaben</b>	<b>3.522,74</b>	<b>3.500,00</b>	<b>4.000,00</b>	<b>4.000,00</b>	<b>0,00</b>	<b>4.000,00</b>	<b>0,00</b>	<b>4.200,00</b>	<b>5,00</b>	<b>4.200,00</b>	<b>0,00</b>
<b>080000</b>	<b>Pensionen (soweit nicht aufgeteilt)</b>											
	752000 Lfd. Transferz. an Gemeinden	20.440,82	21.500,00	21.900,00	22.100,00	0,91	22.300,00	0,90	22.500,00	0,90	22.700,00	0,89
<b>080000</b>	<b>Summe Ausgaben</b>	<b>20.440,82</b>	<b>21.500,00</b>	<b>21.900,00</b>	<b>22.100,00</b>	<b>0,91</b>	<b>22.300,00</b>	<b>0,90</b>	<b>22.500,00</b>	<b>0,90</b>	<b>22.700,00</b>	<b>0,89</b>
<b>091000</b>	<b>Personalausbildung und Personalfortbild.</b>											
	728000 Entgelte für sonstige Leistungen	714,60	2.000,00	4.000,00	3.000,00	-25,00	2.000,00	-33,33	2.000,00	0,00	2.000,00	0,00
<b>091000</b>	<b>Summe Ausgaben</b>	<b>714,60</b>	<b>2.000,00</b>	<b>4.000,00</b>	<b>3.000,00</b>	<b>-25,00</b>	<b>2.000,00</b>	<b>-33,33</b>	<b>2.000,00</b>	<b>0,00</b>	<b>2.000,00</b>	<b>0,00</b>

**Mittelfristiger Finanzplan 2019**  
**Ordentlicher Haushalt**

Fonds	Bezeichnung	Soll 2017	VA 2018	VA 2019	MFP 2020	%	MFP 2021	%	MFP 2022	%	MFP 2023	%
<b>094000</b>	<b>Gemeinschaftspflege</b>											
	729000 Sonstige Ausgaben	996,69	2.500,00	4.000,00	2.500,00	-37,50	2.500,00	0,00	2.500,00	0,00	2.500,00	0,00
<b>094000</b>	<b>Summe Ausgaben</b>	<b>996,69</b>	<b>2.500,00</b>	<b>4.000,00</b>	<b>2.500,00</b>	<b>-37,50</b>	<b>2.500,00</b>	<b>0,00</b>	<b>2.500,00</b>	<b>0,00</b>	<b>2.500,00</b>	<b>0,00</b>

## Mittelfristiger Finanzplan 2019 Ordentlicher Haushalt

Fonds	Bezeichnung	Soll 2017	VA 2018	VA 2019	MFP 2020	%	MFP 2021	%	MFP 2022	%	MFP 2023	%
<b>1</b>	<b>1</b>											
<b>131000</b>	<b>Bau und Feuerpolizei</b>											
	817600 Ersätze Sachverständigenhonorare	2.520,00	2.000,00	1.500,00	1.500,00	0,00	1.600,00	6,67	1.600,00	0,00	1.600,00	0,00
<b>131000</b>	<b>Summe Einnahmen</b>	<b>2.520,00</b>	<b>2.000,00</b>	<b>1.500,00</b>	<b>1.500,00</b>	<b>0,00</b>	<b>1.600,00</b>	<b>6,67</b>	<b>1.600,00</b>	<b>0,00</b>	<b>1.600,00</b>	<b>0,00</b>
	642000 Beratungskosten	3.542,72	3.500,00	2.800,00	2.800,00	0,00	2.900,00	3,57	2.900,00	0,00	2.900,00	0,00
<b>131000</b>	<b>Summe Ausgaben</b>	<b>3.542,72</b>	<b>3.500,00</b>	<b>2.800,00</b>	<b>2.800,00</b>	<b>0,00</b>	<b>2.900,00</b>	<b>3,57</b>	<b>2.900,00</b>	<b>0,00</b>	<b>2.900,00</b>	<b>0,00</b>
<b>132000</b>	<b>Gesundheitspolizei</b>											
	729000 Sonstige Ausgaben	733,37	400,00	400,00	400,00	0,00	400,00	0,00	400,00	0,00	400,00	0,00
<b>132000</b>	<b>Summe Ausgaben</b>	<b>733,37</b>	<b>400,00</b>	<b>400,00</b>	<b>400,00</b>	<b>0,00</b>	<b>400,00</b>	<b>0,00</b>	<b>400,00</b>	<b>0,00</b>	<b>400,00</b>	<b>0,00</b>

## Mittelfristiger Finanzplan 2019 Ordentlicher Haushalt

Fonds	Bezeichnung	Soll 2017	VA 2018	VA 2019	MFP 2020	%	MFP 2021	%	MFP 2022	%	MFP 2023	%
<b>133000</b>	<b>Veterinärpolizei</b>											
	803001 Verkauf Hundemarken	39,00	0,00	0,00	0,00	0,00	0,00	0,00	0,00	0,00	0,00	0,00
<b>133000</b>	<b>Summe Einnahmen</b>	<b>39,00</b>	<b>0,00</b>	<b>0,00</b>	<b>0,00</b>	<b>0,00</b>	<b>0,00</b>	<b>0,00</b>	<b>0,00</b>	<b>0,00</b>	<b>0,00</b>	<b>0,00</b>
	403001 Hundemarken	0,00	100,00	100,00	100,00	0,00	100,00	0,00	100,00	0,00	100,00	0,00
	523000 Geldb. der nicht ganzj. besch. Arbeiter	766,43	600,00	1.000,00	1.000,00	0,00	1.100,00	10,00	1.100,00	0,00	1.200,00	9,09
	560000 Reisegebühren	0,00	200,00	200,00	200,00	0,00	200,00	0,00	200,00	0,00	200,00	0,00
	580000 Dienstgeberbeiträge FLAF	31,35	100,00	100,00	100,00	0,00	100,00	0,00	100,00	0,00	100,00	0,00
	581000 Sonstige Dienstgeberbeiträge	153,35	100,00	200,00	200,00	0,00	300,00	50,00	300,00	0,00	300,00	0,00
	729000 Sonstige Ausgaben	0,00	500,00	500,00	500,00	0,00	500,00	0,00	500,00	0,00	500,00	0,00
<b>133000</b>	<b>Summe Ausgaben</b>	<b>951,13</b>	<b>1.600,00</b>	<b>2.100,00</b>	<b>2.100,00</b>	<b>0,00</b>	<b>2.300,00</b>	<b>9,52</b>	<b>2.300,00</b>	<b>0,00</b>	<b>2.400,00</b>	<b>4,35</b>
<b>163000</b>	<b>Freiwillige Feuerwehr</b>											
	823000 Zinsen	252,32	0,00	0,00	0,00	0,00	0,00	0,00	0,00	0,00	0,00	0,00
<b>163000</b>	<b>Summe Einnahmen</b>	<b>252,32</b>	<b>0,00</b>	<b>0,00</b>	<b>0,00</b>	<b>0,00</b>	<b>0,00</b>	<b>0,00</b>	<b>0,00</b>	<b>0,00</b>	<b>0,00</b>	<b>0,00</b>
	298000 Rücklagen	20.184,24	0,00	0,00	0,00	0,00	0,00	0,00	0,00	0,00	0,00	0,00
	670000 Versicherungen	812,06	900,00	1.000,00	1.000,00	0,00	1.100,00	10,00	1.100,00	0,00	1.100,00	0,00
	710000 Öffentliche Abgaben ohne Geb. gem. F	63,08	0,00	0,00	0,00	0,00	0,00	0,00	0,00	0,00	0,00	0,00
	729000 Sonstige Ausgaben	847,55	1.000,00	1.000,00	1.000,00	0,00	1.000,00	0,00	1.000,00	0,00	1.000,00	0,00
	754001 Subventionen FF	6.018,00	6.500,00	6.500,00	6.500,00	0,00	6.500,00	0,00	6.500,00	0,00	6.500,00	0,00
<b>163000</b>	<b>Summe Ausgaben</b>	<b>27.924,93</b>	<b>8.400,00</b>	<b>8.500,00</b>	<b>8.500,00</b>	<b>0,00</b>	<b>8.600,00</b>	<b>1,18</b>	<b>8.600,00</b>	<b>0,00</b>	<b>8.600,00</b>	<b>0,00</b>

**Mittelfristiger Finanzplan 2019**  
**Ordentlicher Haushalt**

Fonds	Bezeichnung	Soll 2017	VA 2018	VA 2019	MFP 2020	%	MFP 2021	%	MFP 2022	%	MFP 2023	%
<b>180000</b>	<b>Zivilschutz</b>											
	726000 Mitgliedsbeiträge an Institutionen	276,84	300,00	300,00	300,00	0,00	300,00	0,00	300,00	0,00	300,00	0,00
<b>180000</b>	<b>Summe Ausgaben</b>	<b>276,84</b>	<b>300,00</b>	<b>300,00</b>	<b>300,00</b>	<b>0,00</b>	<b>300,00</b>	<b>0,00</b>	<b>300,00</b>	<b>0,00</b>	<b>300,00</b>	<b>0,00</b>



## Mittelfristiger Finanzplan 2019

### Ordentlicher Haushalt

Fonds	Bezeichnung	Soll 2017	VA 2018	VA 2019	MFP 2020	%	MFP 2021	%	MFP 2022	%	MFP 2023	%
<b>2</b>	<b>2</b>											
<b>210000</b>	<b>Allgemeinbildende Pflichtschulen, gemein</b>											
	728001 Entschädigung Martrikenführung	105,12	200,00	200,00	200,00	0,00	200,00	0,00	200,00	0,00	200,00	0,00
	729000 Sonstige Ausgaben	0,00	100,00	100,00	100,00	0,00	100,00	0,00	100,00	0,00	100,00	0,00
<b>210000</b>	<b>Summe Ausgaben</b>	<b>105,12</b>	<b>300,00</b>	<b>300,00</b>	<b>300,00</b>	<b>0,00</b>	<b>300,00</b>	<b>0,00</b>	<b>300,00</b>	<b>0,00</b>	<b>300,00</b>	<b>0,00</b>
<b>211000</b>	<b>Volksschule</b>											
	720001 Schulumlage Volksschule	60.150,24	75.600,00	102.200,00	102.700,00	0,49	103.200,00	0,49	103.700,00	0,48	104.200,00	0,48
	720005 Schulumlage Volksschule and. Gd	7.706,79	10.600,00	11.100,00	11.300,00	1,80	11.500,00	1,77	11.700,00	1,74	11.900,00	1,71
	729000 Sonstige Ausgaben	0,00	200,00	200,00	200,00	0,00	200,00	0,00	200,00	0,00	200,00	0,00
<b>211000</b>	<b>Summe Ausgaben</b>	<b>67.857,03</b>	<b>86.400,00</b>	<b>113.500,00</b>	<b>114.200,00</b>	<b>0,62</b>	<b>114.900,00</b>	<b>0,61</b>	<b>115.600,00</b>	<b>0,61</b>	<b>116.300,00</b>	<b>0,61</b>
<b>212000</b>	<b>Hauptschule</b>											
	720002 Schulumlage Mittelschule	88.618,05	97.300,00	80.300,00	81.000,00	0,87	81.700,00	0,86	82.400,00	0,86	83.100,00	0,85
	720006 Schulumlage Mittelschule and. Gd	29.759,36	28.000,00	15.600,00	16.000,00	2,56	16.400,00	2,50	16.800,00	2,44	17.200,00	2,38
	729000 Sonstige Ausgaben	0,00	200,00	200,00	200,00	0,00	200,00	0,00	200,00	0,00	200,00	0,00
<b>212000</b>	<b>Summe Ausgaben</b>	<b>118.377,41</b>	<b>125.500,00</b>	<b>96.100,00</b>	<b>97.200,00</b>	<b>1,14</b>	<b>98.300,00</b>	<b>1,13</b>	<b>99.400,00</b>	<b>1,12</b>	<b>100.500,00</b>	<b>1,11</b>

### Mittelfristiger Finanzplan 2019 Ordentlicher Haushalt

Fonds	Bezeichnung	Soll 2017	VA 2018	VA 2019	MFP 2020	%	MFP 2021	%	MFP 2022	%	MFP 2023	%
<b>213000</b>	<b>Sonderschule</b>											
	720003 Kostenbeiträge für Leistungen Sonders	6.820,10	6.000,00	7.500,00	7.700,00	2,67	7.900,00	2,60	8.100,00	2,53	8.300,00	2,47
	729000 Sonstige Ausgaben	0,00	200,00	200,00	200,00	0,00	200,00	0,00	200,00	0,00	200,00	0,00
<b>213000</b>	<b>Summe Ausgaben</b>	<b>6.820,10</b>	<b>6.200,00</b>	<b>7.700,00</b>	<b>7.900,00</b>	<b>2,60</b>	<b>8.100,00</b>	<b>2,53</b>	<b>8.300,00</b>	<b>2,47</b>	<b>8.500,00</b>	<b>2,41</b>
<b>214000</b>	<b>Polytechnischer Lehrgang</b>											
	828000 Rückersätze von Ausgaben	0,00	3.000,00	0,00	0,00	0,00	0,00	0,00	0,00	0,00	0,00	0,00
<b>214000</b>	<b>Summe Einnahmen</b>	<b>0,00</b>	<b>3.000,00</b>	<b>0,00</b>	<b>0,00</b>	<b>0,00</b>	<b>0,00</b>	<b>0,00</b>	<b>0,00</b>	<b>0,00</b>	<b>0,00</b>	<b>0,00</b>
	720004 Kostenbeiträge für Leistungen Polyt. Sch	10.896,00	2.700,00	7.500,00	8.000,00	6,67	8.000,00	0,00	8.000,00	0,00	8.000,00	0,00
<b>214000</b>	<b>Summe Ausgaben</b>	<b>10.896,00</b>	<b>2.700,00</b>	<b>7.500,00</b>	<b>8.000,00</b>	<b>6,67</b>	<b>8.000,00</b>	<b>0,00</b>	<b>8.000,00</b>	<b>0,00</b>	<b>8.000,00</b>	<b>0,00</b>
<b>220000</b>	<b>Berufsbildende Pflichtschulen</b>											
	729001 Berufschulerhaltungsbeitrag	8.880,00	6.300,00	5.700,00	5.900,00	3,51	6.100,00	3,39	6.300,00	3,28	6.500,00	3,17
<b>220000</b>	<b>Summe Ausgaben</b>	<b>8.880,00</b>	<b>6.300,00</b>	<b>5.700,00</b>	<b>5.900,00</b>	<b>3,51</b>	<b>6.100,00</b>	<b>3,39</b>	<b>6.300,00</b>	<b>3,28</b>	<b>6.500,00</b>	<b>3,17</b>

## Mittelfristiger Finanzplan 2019 Ordentlicher Haushalt

Fonds	Bezeichnung	Soll 2017	VA 2018	VA 2019	MFP 2020	%	MFP 2021	%	MFP 2022	%	MFP 2023	%
<b>240000</b>	<b>Kindergärten</b>											
	810001 Elternbeiträge	7.215,00	7.500,00	7.500,00	7.500,00	0,00	7.500,00	0,00	7.500,00	0,00	7.500,00	0,00
	810100 Betreuung Nachmittagsstunden	221,25	200,00	500,00	500,00	0,00	500,00	0,00	500,00	0,00	500,00	0,00
	861100 Lfd. Transferz. von Ländern	7.852,70	7.000,00	6.100,00	5.200,00	-14,75	4.300,00	-17,31	3.400,00	-20,93	2.500,00	-26,47
<b>240000</b>	<b>Summe Einnahmen</b>	<b>15.288,95</b>	<b>14.700,00</b>	<b>14.100,00</b>	<b>13.200,00</b>	<b>-6,38</b>	<b>12.300,00</b>	<b>-6,82</b>	<b>11.400,00</b>	<b>-7,32</b>	<b>10.500,00</b>	<b>-7,89</b>
	043000 Betriebsausstattung	0,00	4.000,00	4.000,00	4.000,00	0,00	4.000,00	0,00	4.000,00	0,00	4.000,00	0,00
	346000 Investitionsdarlehen von Finanz.unt.	12.469,23	12.500,00	12.500,00	12.500,00	0,00	12.500,00	0,00	12.500,00	0,00	12.500,00	0,00
	400000 Geringwertige Wirtschaftsg. Anlagever.	444,85	400,00	400,00	400,00	0,00	400,00	0,00	400,00	0,00	400,00	0,00
	400100 Diverse Anschaffungen	3.091,94	4.500,00	4.500,00	4.500,00	0,00	4.600,00	2,22	4.600,00	0,00	4.700,00	2,17
	451000 Brennstoffe	4.807,71	4.600,00	4.800,00	4.800,00	0,00	4.900,00	2,08	4.900,00	0,00	5.000,00	2,04
	456001 anteilige Verwaltungskosten	1.051,53	1.600,00	1.600,00	1.600,00	0,00	1.700,00	6,25	1.700,00	0,00	1.700,00	0,00
	511000 Geldb. Vertragsbed. in handw. Verwen	69.543,92	71.100,00	73.100,00	74.500,00	1,92	77.000,00	3,36	79.100,00	2,73	82.000,00	3,67
	523000 Geldb. der nicht ganzj. besch. Arbeiter	0,00	500,00	500,00	500,00	0,00	500,00	0,00	600,00	20,00	600,00	0,00
	565000 Mehrleistungsvergütungen	886,79	1.500,00	1.500,00	1.500,00	0,00	1.500,00	0,00	1.600,00	6,67	1.600,00	0,00
	569000 Sonstige Nebengebühren	347,75	400,00	400,00	400,00	0,00	400,00	0,00	400,00	0,00	400,00	0,00
	580000 Dienstgeberbeiträge FLAF	2.886,17	2.900,00	2.900,00	2.900,00	0,00	3.000,00	3,45	3.100,00	3,33	3.200,00	3,23
	581000 Sonstige Dienstgeberbeiträge	14.781,77	15.200,00	15.400,00	15.800,00	2,60	16.300,00	3,16	16.700,00	2,45	17.300,00	3,59
	600000 Strom	1.010,07	1.600,00	1.700,00	1.700,00	0,00	1.800,00	5,88	1.800,00	0,00	1.900,00	5,56
	614000 Instandhaltung von Gebäuden	1.184,96	5.000,00	5.000,00	5.000,00	0,00	5.200,00	4,00	5.200,00	0,00	5.400,00	3,85
	620000 Personen- und Gütertransporte	5.121,85	5.500,00	5.500,00	5.500,00	0,00	5.700,00	3,64	5.700,00	0,00	5.900,00	3,51
	631000 Telekommunikationsdienste	411,12	800,00	800,00	800,00	0,00	900,00	12,50	900,00	0,00	900,00	0,00
	650000 Zinsen für Finanzschulden - Inland	516,95	500,00	400,00	300,00	-25,00	200,00	-33,33	200,00	0,00	100,00	-50,00
	670000 Versicherungen	1.196,28	1.800,00	1.800,00	1.800,00	0,00	1.900,00	5,56	1.900,00	0,00	2.000,00	5,26
	710000 Öffentliche Abgaben ohne Geb. gem. F	2.179,26	2.200,00	2.200,00	2.200,00	0,00	2.300,00	4,55	2.300,00	0,00	2.400,00	4,35

### Mittelfristiger Finanzplan 2019 Ordentlicher Haushalt

Fonds	Bezeichnung	Soll 2017	VA 2018	VA 2019	MFP 2020	%	MFP 2021	%	MFP 2022	%	MFP 2023	%
	710100 Ablieferungen (Kommunalsteuer VB)	2.086,32	2.200,00	2.200,00	2.300,00	4,55	2.300,00	0,00	2.400,00	4,35	2.400,00	0,00
	728002 Bastelmaterial	7.631,21	7.500,00	7.500,00	7.500,00	0,00	7.500,00	0,00	7.500,00	0,00	7.500,00	0,00
	729000 Sonstige Ausgaben	48,33	500,00	500,00	500,00	0,00	500,00	0,00	500,00	0,00	500,00	0,00
<b>240000</b>	<b>Summe Ausgaben</b>	<b>131.698,01</b>	<b>146.800,00</b>	<b>149.200,00</b>	<b>151.000,00</b>	<b>1,21</b>	<b>155.100,00</b>	<b>2,72</b>	<b>158.000,00</b>	<b>1,87</b>	<b>162.400,00</b>	<b>2,78</b>
<b>259000 Sonstige Einrichtungen und Maßnahmen</b>												
	757002 Subventionen zur Jugendförderung	1.097,97	1.500,00	1.500,00	1.500,00	0,00	1.500,00	0,00	1.600,00	6,67	1.600,00	0,00
<b>259000</b>	<b>Summe Ausgaben</b>	<b>1.097,97</b>	<b>1.500,00</b>	<b>1.500,00</b>	<b>1.500,00</b>	<b>0,00</b>	<b>1.500,00</b>	<b>0,00</b>	<b>1.600,00</b>	<b>6,67</b>	<b>1.600,00</b>	<b>0,00</b>
<b>269000 Sonstige Einrichtungen und Maßnahmen</b>												
	729002 Sporteinrichtungen	0,00	1.000,00	1.000,00	1.000,00	0,00	1.000,00	0,00	1.100,00	10,00	1.100,00	0,00
	757003 Subventionen an Sportvereine	1.450,00	4.500,00	2.500,00	2.500,00	0,00	2.500,00	0,00	2.500,00	0,00	2.500,00	0,00
<b>269000</b>	<b>Summe Ausgaben</b>	<b>1.450,00</b>	<b>5.500,00</b>	<b>3.500,00</b>	<b>3.500,00</b>	<b>0,00</b>	<b>3.500,00</b>	<b>0,00</b>	<b>3.600,00</b>	<b>2,86</b>	<b>3.600,00</b>	<b>0,00</b>
<b>282000 Studienbeihilfen</b>												
	768000 Son. lfd. Transferz. an priv. Haushalte	600,00	800,00	800,00	800,00	0,00	900,00	12,50	900,00	0,00	900,00	0,00
<b>282000</b>	<b>Summe Ausgaben</b>	<b>600,00</b>	<b>800,00</b>	<b>800,00</b>	<b>800,00</b>	<b>0,00</b>	<b>900,00</b>	<b>12,50</b>	<b>900,00</b>	<b>0,00</b>	<b>900,00</b>	<b>0,00</b>

### Mittelfristiger Finanzplan 2019 Ordentlicher Haushalt

Fonds	Bezeichnung	Soll 2017	VA 2018	VA 2019	MFP 2020	%	MFP 2021	%	MFP 2022	%	MFP 2023	%
<b>3</b>	<b>3</b>											
<b>320000</b>	<b>Ausbildung in Musik und darstellender Ku</b>											
	823000 Zinsen	2,50	0,00	0,00	0,00	0,00	0,00	0,00	0,00	0,00	0,00	0,00
<b>320000</b>	<b>Summe Einnahmen</b>	<b>2,50</b>	<b>0,00</b>	<b>0,00</b>	<b>0,00</b>	<b>0,00</b>	<b>0,00</b>	<b>0,00</b>	<b>0,00</b>	<b>0,00</b>	<b>0,00</b>	<b>0,00</b>
	298000 Rücklagen	100.001,87	100.000,00	50.000,00	50.000,00	0,00	0,00	-100,00	0,00	0,00	0,00	0,00
	642001 Beratungskosten Musikschule	803,10	5.000,00	0,00	0,00	0,00	0,00	0,00	0,00	0,00	0,00	0,00
	710000 Öffentliche Abgaben ohne Geb. gem. F	0,63	0,00	0,00	0,00	0,00	0,00	0,00	0,00	0,00	0,00	0,00
	729000 Sonstige Ausgaben	0,00	0,00	1.000,00	0,00	-100,00	0,00	0,00	0,00	0,00	0,00	0,00
	752000 Lfd. Transferz. an Gemeinden	42.580,12	47.600,00	45.500,00	45.000,00	-1,10	45.000,00	0,00	45.000,00	0,00	45.000,00	0,00
<b>320000</b>	<b>Summe Ausgaben</b>	<b>143.385,72</b>	<b>152.600,00</b>	<b>96.500,00</b>	<b>95.000,00</b>	<b>-1,55</b>	<b>45.000,00</b>	<b>-52,63</b>	<b>45.000,00</b>	<b>0,00</b>	<b>45.000,00</b>	<b>0,00</b>
<b>321000</b>	<b>Einrichtungen der Musikpflege</b>											
	757004 Subventionen an Musikvereine	3.936,34	4.000,00	4.000,00	4.000,00	0,00	4.000,00	0,00	4.000,00	0,00	4.000,00	0,00
	757100 Zusch.u.Subv.an Vereine	2.375,00	2.500,00	2.500,00	2.500,00	0,00	2.500,00	0,00	2.500,00	0,00	2.500,00	0,00
<b>321000</b>	<b>Summe Ausgaben</b>	<b>6.311,34</b>	<b>6.500,00</b>	<b>6.500,00</b>	<b>6.500,00</b>	<b>0,00</b>	<b>6.500,00</b>	<b>0,00</b>	<b>6.500,00</b>	<b>0,00</b>	<b>6.500,00</b>	<b>0,00</b>

**Mittelfristiger Finanzplan 2019**  
**Ordentlicher Haushalt**

Fonds	Bezeichnung	Soll 2017	VA 2018	VA 2019	MFP 2020	%	MFP 2021	%	MFP 2022	%	MFP 2023	%
<b>369000</b>	<b>Sonstige Einrichtungen und Maßnahmen</b>											
	728003 Jubiläum 50 Jahre Gresten-Land	0,00	30.000,00	0,00	0,00	0,00	0,00	0,00	0,00	0,00	0,00	0,00
	729003 Brauchungspflege	113,50	800,00	800,00	800,00	0,00	800,00	0,00	800,00	0,00	800,00	0,00
<b>369000</b>	<b>Summe Ausgaben</b>	<b>113,50</b>	<b>30.800,00</b>	<b>800,00</b>	<b>800,00</b>	<b>0,00</b>	<b>800,00</b>	<b>0,00</b>	<b>800,00</b>	<b>0,00</b>	<b>800,00</b>	<b>0,00</b>
<b>381000</b>	<b>Maßnahmen der Kulturpflege</b>											
	723000 Amtspauschalien u. Repräsentationsau	0,00	5.000,00	2.000,00	2.000,00	0,00	2.000,00	0,00	2.000,00	0,00	2.000,00	0,00
	729000 Sonstige Ausgaben	1.640,43	3.000,00	3.000,00	3.000,00	0,00	3.000,00	0,00	3.000,00	0,00	3.000,00	0,00
<b>381000</b>	<b>Summe Ausgaben</b>	<b>1.640,43</b>	<b>8.000,00</b>	<b>5.000,00</b>	<b>5.000,00</b>	<b>0,00</b>	<b>5.000,00</b>	<b>0,00</b>	<b>5.000,00</b>	<b>0,00</b>	<b>5.000,00</b>	<b>0,00</b>

### Mittelfristiger Finanzplan 2019 Ordentlicher Haushalt

Fonds	Bezeichnung	Soll 2017	VA 2018	VA 2019	MFP 2020	%	MFP 2021	%	MFP 2022	%	MFP 2023	%
<b>4</b>	<b>4</b>											
<b>419000</b>	<b>Sonstige Einrichtungen und Maßnahmen</b>											
	751000 Lfd. Transferz. an Länder	2.577,31	4.000,00	3.800,00	3.800,00	0,00	4.000,00	5,26	4.000,00	0,00	4.000,00	0,00
	751100 Sozialhilfeumlage	236.548,51	215.400,00	220.200,00	229.000,00	4,00	238.200,00	4,02	247.700,00	3,99	257.600,00	4,00
<b>419000</b>	<b>Summe Ausgaben</b>	<b>239.125,82</b>	<b>219.400,00</b>	<b>224.000,00</b>	<b>232.800,00</b>	<b>3,93</b>	<b>242.200,00</b>	<b>4,04</b>	<b>251.700,00</b>	<b>3,92</b>	<b>261.600,00</b>	<b>3,93</b>
<b>429000</b>	<b>Sonstige Einrichtungen und Maßnahmen</b>											
	757005 Altenbetreuung	6.854,71	8.000,00	8.000,00	8.000,00	0,00	8.200,00	2,50	8.200,00	0,00	8.400,00	2,44
	768001 Freie Wohlfahrt - Spenden	160,00	500,00	500,00	500,00	0,00	500,00	0,00	500,00	0,00	500,00	0,00
<b>429000</b>	<b>Summe Ausgaben</b>	<b>7.014,71</b>	<b>8.500,00</b>	<b>8.500,00</b>	<b>8.500,00</b>	<b>0,00</b>	<b>8.700,00</b>	<b>2,35</b>	<b>8.700,00</b>	<b>0,00</b>	<b>8.900,00</b>	<b>2,30</b>
<b>439000</b>	<b>Sonstige Einrichtungen und Maßnahmen</b>											
	751000 Lfd. Transferz. an Länder	29.958,35	29.200,00	31.600,00	33.800,00	6,96	36.200,00	7,10	38.700,00	6,91	41.400,00	6,98
	768100 Tagesmütter-Ersätze an Org.	1.890,00	2.000,00	2.200,00	2.200,00	0,00	2.200,00	0,00	2.400,00	9,09	2.400,00	0,00
<b>439000</b>	<b>Summe Ausgaben</b>	<b>31.848,35</b>	<b>31.200,00</b>	<b>33.800,00</b>	<b>36.000,00</b>	<b>6,51</b>	<b>38.400,00</b>	<b>6,67</b>	<b>41.100,00</b>	<b>7,03</b>	<b>43.800,00</b>	<b>6,57</b>

### Mittelfristiger Finanzplan 2019 Ordentlicher Haushalt

Fonds	Bezeichnung	Soll 2017	VA 2018	VA 2019	MFP 2020	%	MFP 2021	%	MFP 2022	%	MFP 2023	%
<b>469000</b>	<b>Sonstige Maßnahmen</b>											
	403002 Säuglingswäschepaket	1.409,96	2.000,00	2.000,00	2.000,00	0,00	2.000,00	0,00	2.000,00	0,00	2.000,00	0,00
	768002 Zuschüsse an Familien	6.404,11	6.800,00	7.000,00	7.000,00	0,00	7.200,00	2,86	7.200,00	0,00	7.400,00	2,78
<b>469000</b>	<b>Summe Ausgaben</b>	<b>7.814,07</b>	<b>8.800,00</b>	<b>9.000,00</b>	<b>9.000,00</b>	<b>0,00</b>	<b>9.200,00</b>	<b>2,22</b>	<b>9.200,00</b>	<b>0,00</b>	<b>9.400,00</b>	<b>2,17</b>
<b>480000</b>	<b>Allgemeine Wohnbauförderung</b>											
	768000 Son. lfd. Transferz. an priv. Haushalte	0,00	3.300,00	10.000,00	10.000,00	0,00	6.600,00	-34,00	3.300,00	-50,00	3.300,00	0,00
<b>480000</b>	<b>Summe Ausgaben</b>	<b>0,00</b>	<b>3.300,00</b>	<b>10.000,00</b>	<b>10.000,00</b>	<b>0,00</b>	<b>6.600,00</b>	<b>-34,00</b>	<b>3.300,00</b>	<b>-50,00</b>	<b>3.300,00</b>	<b>0,00</b>



## Mittelfristiger Finanzplan 2019 Ordentlicher Haushalt

Fonds	Bezeichnung	Soll 2017	VA 2018	VA 2019	MFP 2020	%	MFP 2021	%	MFP 2022	%	MFP 2023	%
<b>5</b>	<b>5</b>											
<b>510000</b>	<b>Medizinische Bereichsversorgung</b>											
	824000 Einnahmen aus Vermietung u. Verpact	5.340,96	3.500,00	0,00	0,00	0,00	10.000,00		10.000,00	0,00	10.000,00	0,00
<b>510000</b>	<b>Summe Einnahmen</b>	<b>5.340,96</b>	<b>3.500,00</b>	<b>0,00</b>	<b>0,00</b>	<b>0,00</b>	<b>10.000,00</b>		<b>10.000,00</b>	<b>0,00</b>	<b>10.000,00</b>	<b>0,00</b>
	010000 Gebäude	2.008,80	0,00	0,00	0,00	0,00	0,00	0,00	0,00	0,00	0,00	0,00
	341000 Investitionsdarlehen von Ländern	1.652,95	1.700,00	1.700,00	1.700,00	0,00	1.700,00	0,00	1.700,00	0,00	1.700,00	0,00
	451000 Brennstoffe	675,95	600,00	600,00	0,00	-100,00	0,00	0,00	0,00	0,00	0,00	0,00
	456001 anteilige Verwaltungskosten	613,39	900,00	900,00	900,00	0,00	900,00	0,00	1.000,00	11,11	1.000,00	0,00
	560000 Reisegebühren	0,00	100,00	100,00	100,00	0,00	100,00	0,00	100,00	0,00	100,00	0,00
	564001 Totenbeschaugebühr	0,00	500,00	500,00	500,00	0,00	500,00	0,00	500,00	0,00	500,00	0,00
	565001 Vergütungen für Totenbeschau	131,00	0,00	0,00	0,00	0,00	0,00	0,00	0,00	0,00	0,00	0,00
	600000 Strom	207,13	300,00	200,00	0,00	-100,00	0,00	0,00	0,00	0,00	0,00	0,00
	614000 Instandhaltung von Gebäuden	3.730,84	2.500,00	2.500,00	2.500,00	0,00	2.500,00	0,00	2.500,00	0,00	2.500,00	0,00
	650000 Zinsen für Finanzschulden - Inland	89,45	100,00	100,00	100,00	0,00	100,00	0,00	100,00	0,00	100,00	0,00
	670000 Versicherungen	537,78	800,00	800,00	800,00	0,00	1.000,00	25,00	1.000,00	0,00	1.000,00	0,00
	710000 Öffentliche Abgaben ohne Geb. gem. F	590,75	900,00	900,00	400,00	-55,56	400,00	0,00	500,00	25,00	500,00	0,00
	729000 Sonstige Ausgaben	0,00	300,00	300,00	300,00	0,00	300,00	0,00	300,00	0,00	300,00	0,00
	751000 Lfd. Transferz. an Länder	5.202,77	5.200,00	5.200,00	5.300,00	1,92	5.400,00	1,89	5.500,00	1,85	5.600,00	1,82
	753001 Beitrag San. Gruppengem.	190,60	300,00	300,00	300,00	0,00	300,00	0,00	400,00	33,33	400,00	0,00
<b>510000</b>	<b>Summe Ausgaben</b>	<b>15.631,41</b>	<b>14.200,00</b>	<b>14.100,00</b>	<b>12.900,00</b>	<b>-8,51</b>	<b>13.200,00</b>	<b>2,33</b>	<b>13.600,00</b>	<b>3,03</b>	<b>13.700,00</b>	<b>0,74</b>

## Mittelfristiger Finanzplan 2019

### Ordentlicher Haushalt

Fonds	Bezeichnung	Soll 2017	VA 2018	VA 2019	MFP 2020	%	MFP 2021	%	MFP 2022	%	MFP 2023	%
<b>512000</b>	<b>Projekt Gesunde Gemeinde</b>											
	810000 Leistungserlöse	0,00	0,00	3.000,00	3.000,00	0,00	3.000,00	0,00	3.000,00	0,00	3.000,00	0,00
	817601 Projekt Gesunde Gemeinde	2.946,40	3.000,00	0,00	0,00	0,00	0,00	0,00	0,00	0,00	0,00	0,00
<b>512000</b>	<b>Summe Einnahmen</b>	<b>2.946,40</b>	<b>3.000,00</b>	<b>3.000,00</b>	<b>3.000,00</b>	<b>0,00</b>	<b>3.000,00</b>	<b>0,00</b>	<b>3.000,00</b>	<b>0,00</b>	<b>3.000,00</b>	<b>0,00</b>
	728004 Projekt Gesunde Gemeinde	4.543,08	4.000,00	4.000,00	4.000,00	0,00	4.000,00	0,00	4.000,00	0,00	4.000,00	0,00
<b>512000</b>	<b>Summe Ausgaben</b>	<b>4.543,08</b>	<b>4.000,00</b>	<b>4.000,00</b>	<b>4.000,00</b>	<b>0,00</b>	<b>4.000,00</b>	<b>0,00</b>	<b>4.000,00</b>	<b>0,00</b>	<b>4.000,00</b>	<b>0,00</b>
<b>520000</b>	<b>Natur- und Landschaftsschutz</b>											
	861000 Lfd. Transferz. von Ländern	4.020,29	3.600,00	3.000,00	3.000,00	0,00	3.000,00	0,00	3.000,00	0,00	3.000,00	0,00
<b>520000</b>	<b>Summe Einnahmen</b>	<b>4.020,29</b>	<b>3.600,00</b>	<b>3.000,00</b>	<b>3.000,00</b>	<b>0,00</b>	<b>3.000,00</b>	<b>0,00</b>	<b>3.000,00</b>	<b>0,00</b>	<b>3.000,00</b>	<b>0,00</b>
	050000 Sonderanlagen	0,00	2.000,00	0,00	0,00	0,00	0,00	0,00	0,00	0,00	0,00	0,00
<b>520000</b>	<b>Summe Ausgaben</b>	<b>0,00</b>	<b>2.000,00</b>	<b>0,00</b>	<b>0,00</b>	<b>0,00</b>	<b>0,00</b>	<b>0,00</b>	<b>0,00</b>	<b>0,00</b>	<b>0,00</b>	<b>0,00</b>
<b>529000</b>	<b>Sonstige Einrichtungen und Maßnahmen</b>											
	729004 Umweltschutzmaßnahmen	181,30	2.000,00	800,00	800,00	0,00	800,00	0,00	800,00	0,00	800,00	0,00
<b>529000</b>	<b>Summe Ausgaben</b>	<b>181,30</b>	<b>2.000,00</b>	<b>800,00</b>	<b>800,00</b>	<b>0,00</b>	<b>800,00</b>	<b>0,00</b>	<b>800,00</b>	<b>0,00</b>	<b>800,00</b>	<b>0,00</b>

### Mittelfristiger Finanzplan 2019 Ordentlicher Haushalt

Fonds	Bezeichnung	Soll 2017	VA 2018	VA 2019	MFP 2020	%	MFP 2021	%	MFP 2022	%	MFP 2023	%
<b>530000</b>	<b>Rettungsdienste</b>											
	757000 Lfd. Transferz. an priv. Organisationen	15.400,00	15.500,00	20.000,00	20.000,00	0,00	20.000,00	0,00	20.000,00	0,00	20.000,00	0,00
<b>530000</b>	<b>Summe Ausgaben</b>	<b>15.400,00</b>	<b>15.500,00</b>	<b>20.000,00</b>	<b>20.000,00</b>	<b>0,00</b>	<b>20.000,00</b>	<b>0,00</b>	<b>20.000,00</b>	<b>0,00</b>	<b>20.000,00</b>	<b>0,00</b>
<b>562000</b>	<b>Sprengelbeiträge</b>											
	752000 Lfd. Transferz. an Gemeinden	402.648,25	383.500,00	394.800,00	407.800,00	3,29	420.900,00	3,21	434.400,00	3,21	448.300,00	3,20
	752100 Lfd. Transferz. an Gemeinden	8,40	0,00	0,00	0,00	0,00	0,00	0,00	0,00	0,00	0,00	0,00
<b>562000</b>	<b>Summe Ausgaben</b>	<b>402.656,65</b>	<b>383.500,00</b>	<b>394.800,00</b>	<b>407.800,00</b>	<b>3,29</b>	<b>420.900,00</b>	<b>3,21</b>	<b>434.400,00</b>	<b>3,21</b>	<b>448.300,00</b>	<b>3,20</b>

## Mittelfristiger Finanzplan 2019

### Ordentlicher Haushalt

Fonds	Bezeichnung	Soll 2017	VA 2018	VA 2019	MFP 2020	%	MFP 2021	%	MFP 2022	%	MFP 2023	%
<b>6</b>	<b>6</b>											
<b>612000</b>	<b>Gemeindestraßen</b>											
	803002 Verkauf Hausnummerntafel	20,00	0,00	0,00	0,00	0,00	0,00	0,00	0,00	0,00	0,00	0,00
<b>612000</b>	<b>Summe Einnahmen</b>	<b>20,00</b>	<b>0,00</b>	<b>0,00</b>	<b>0,00</b>	<b>0,00</b>	<b>0,00</b>	<b>0,00</b>	<b>0,00</b>	<b>0,00</b>	<b>0,00</b>	<b>0,00</b>
	403003 Hausnummerntafeln	40,18	100,00	100,00	100,00	0,00	100,00	0,00	100,00	0,00	100,00	0,00
	452000 Treibstoffe	2.823,84	6.500,00	6.500,00	6.500,00	0,00	6.700,00	3,08	6.700,00	0,00	6.900,00	2,99
	511000 Geldb. Vertragsbed. in handw. Verwen	47.106,26	48.800,00	47.100,00	49.400,00	4,88	50.700,00	2,63	53.100,00	4,73	54.500,00	2,64
	523000 Geldb. der nicht ganzj. besch. Arbeiter	1.024,00	2.000,00	2.000,00	2.000,00	0,00	2.000,00	0,00	2.000,00	0,00	2.000,00	0,00
	565000 Mehrleistungsvergütungen	1.959,79	8.000,00	8.000,00	8.200,00	2,50	8.400,00	2,44	8.600,00	2,38	8.800,00	2,33
	567000 Belohnungen und Geldaushilfen	390,00	800,00	800,00	800,00	0,00	800,00	0,00	800,00	0,00	800,00	0,00
	569000 Sonstige Nebengebühren	0,00	800,00	800,00	800,00	0,00	800,00	0,00	800,00	0,00	800,00	0,00
	580000 Dienstgeberbeiträge FLAF	2.174,95	2.300,00	2.100,00	2.200,00	4,76	2.300,00	4,55	2.400,00	4,35	2.400,00	0,00
	580010 Dgb Ausgl.Fonds sonst. Bed.	0,00	100,00	100,00	100,00	0,00	100,00	0,00	100,00	0,00	100,00	0,00
	581000 Sonstige Dienstgeberbeiträge	11.171,15	12.400,00	11.400,00	12.000,00	5,26	12.300,00	2,50	12.900,00	4,88	13.200,00	2,33
	581010 Dgb Soz.Vers.sonst.Bed.	0,00	500,00	500,00	500,00	0,00	500,00	0,00	500,00	0,00	500,00	0,00
	611000 Instandhaltung von Straßenbauten	265,30	1.000,00	1.000,00	1.000,00	0,00	1.000,00	0,00	1.100,00	10,00	1.100,00	0,00
	616000 Instandhaltung von Maschinen u. Anlaç	9.054,92	12.000,00	10.500,00	10.700,00	1,90	10.900,00	1,87	11.100,00	1,83	11.300,00	1,80
	729000 Sonstige Ausgaben	0,00	1.000,00	1.000,00	1.000,00	0,00	1.000,00	0,00	1.100,00	10,00	1.100,00	0,00
<b>612000</b>	<b>Summe Ausgaben</b>	<b>76.010,39</b>	<b>96.300,00</b>	<b>91.900,00</b>	<b>95.300,00</b>	<b>3,70</b>	<b>97.600,00</b>	<b>2,41</b>	<b>101.300,00</b>	<b>3,79</b>	<b>103.600,00</b>	<b>2,27</b>

## Mittelfristiger Finanzplan 2019 Ordentlicher Haushalt

Fonds	Bezeichnung	Soll 2017	VA 2018	VA 2019	MFP 2020	%	MFP 2021	%	MFP 2022	%	MFP 2023	%
<b>616000</b>	<b>Sonstige Straßen und Wege</b>											
	611000 Instandhaltung von Straßenbauten	326,04	2.000,00	2.000,00	2.000,00	0,00	2.100,00	5,00	2.100,00	0,00	2.100,00	0,00
<b>616000</b>	<b>Summe Ausgaben</b>	<b>326,04</b>	<b>2.000,00</b>	<b>2.000,00</b>	<b>2.000,00</b>	<b>0,00</b>	<b>2.100,00</b>	<b>5,00</b>	<b>2.100,00</b>	<b>0,00</b>	<b>2.100,00</b>	<b>0,00</b>
<b>631000</b>	<b>Konkurrenzgewässer</b>											
	752001 Beitrag an Wasserverband	1.221,00	1.300,00	1.500,00	1.500,00	0,00	1.600,00	6,67	1.600,00	0,00	1.700,00	6,25
<b>631000</b>	<b>Summe Ausgaben</b>	<b>1.221,00</b>	<b>1.300,00</b>	<b>1.500,00</b>	<b>1.500,00</b>	<b>0,00</b>	<b>1.600,00</b>	<b>6,67</b>	<b>1.600,00</b>	<b>0,00</b>	<b>1.700,00</b>	<b>6,25</b>
<b>633000</b>	<b>Wildbachverbauung</b>											
	828000 Rückersätze von Ausgaben	4.206,65	9.500,00	1.000,00	0,00	-100,00	0,00	0,00	0,00	0,00	0,00	0,00
<b>633000</b>	<b>Summe Einnahmen</b>	<b>4.206,65</b>	<b>9.500,00</b>	<b>1.000,00</b>	<b>0,00</b>	<b>-100,00</b>	<b>0,00</b>	<b>0,00</b>	<b>0,00</b>	<b>0,00</b>	<b>0,00</b>	<b>0,00</b>
	750100 Beiträge an Wildbachverbauung (UW-E)	20.000,00	10.000,00	10.000,00	10.000,00	0,00	10.000,00	0,00	10.000,00	0,00	10.000,00	0,00
<b>633000</b>	<b>Summe Ausgaben</b>	<b>20.000,00</b>	<b>10.000,00</b>	<b>10.000,00</b>	<b>10.000,00</b>	<b>0,00</b>	<b>10.000,00</b>	<b>0,00</b>	<b>10.000,00</b>	<b>0,00</b>	<b>10.000,00</b>	<b>0,00</b>
<b>640000</b>	<b>Einrichtungen und Maßnahmen nach der Str</b>											
	868000 Lfd. Transferz. von priv. Haushalten	0,00	300,00	0,00	0,00	0,00	0,00	0,00	0,00	0,00	0,00	0,00
	868001 Gemeindestraßen-Strafen	1.955,00	0,00	0,00	0,00	0,00	0,00	0,00	0,00	0,00	0,00	0,00
<b>640000</b>	<b>Summe Einnahmen</b>	<b>1.955,00</b>	<b>300,00</b>	<b>0,00</b>	<b>0,00</b>	<b>0,00</b>	<b>0,00</b>	<b>0,00</b>	<b>0,00</b>	<b>0,00</b>	<b>0,00</b>	<b>0,00</b>

## Mittelfristiger Finanzplan 2019 Ordentlicher Haushalt

Fonds	Bezeichnung	Soll 2017	VA 2018	VA 2019	MFP 2020	%	MFP 2021	%	MFP 2022	%	MFP 2023	%
<b>7</b>	<b>7</b>											
<b>742000</b>	<b>Produktionsförderung</b>											
	728005 Ankaufsbeitrag an Zuchtierhaltung	4.900,48	4.000,00	4.000,00	4.000,00	0,00	4.000,00	0,00	4.000,00	0,00	4.000,00	0,00
	778001 Gemeindebeitrag zur künstl. Befruchtung	22.265,10	26.000,00	26.000,00	26.000,00	0,00	26.000,00	0,00	26.000,00	0,00	26.000,00	0,00
<b>742000</b>	<b>Summe Ausgaben</b>	<b>27.165,58</b>	<b>30.000,00</b>	<b>30.000,00</b>	<b>30.000,00</b>	<b>0,00</b>	<b>30.000,00</b>	<b>0,00</b>	<b>30.000,00</b>	<b>0,00</b>	<b>30.000,00</b>	<b>0,00</b>
<b>770000</b>	<b>Einrichtungen zur Förderung des Fremdenv</b>											
	710000 Öffentliche Abgaben ohne Geb. gem. F	0,00	200,00	0,00	0,00	0,00	0,00	0,00	0,00	0,00	0,00	0,00
	726100 Mitgliedsbeitr. Eisenstraße NÖ	3.715,09	3.800,00	3.800,00	3.800,00	0,00	3.900,00	2,63	3.900,00	0,00	3.900,00	0,00
	728000 Entgelte für sonstige Leistungen	0,00	2.000,00	2.000,00	2.000,00	0,00	2.000,00	0,00	2.000,00	0,00	2.000,00	0,00
	729000 Sonstige Ausgaben	201,11	700,00	700,00	700,00	0,00	700,00	0,00	700,00	0,00	700,00	0,00
<b>770000</b>	<b>Summe Ausgaben</b>	<b>3.916,20</b>	<b>6.700,00</b>	<b>6.500,00</b>	<b>6.500,00</b>	<b>0,00</b>	<b>6.600,00</b>	<b>1,54</b>	<b>6.600,00</b>	<b>0,00</b>	<b>6.600,00</b>	<b>0,00</b>
<b>782000</b>	<b>Wirtschaftspolitische Maßnahmen</b>											
	298000 Rücklagen	0,00	100.000,00	100.000,00	100.000,00	0,00	0,00	-100,00	0,00	0,00	0,00	0,00
	752002 Beitrag IKB	3.900,00	5.200,00	11.500,00	4.800,00	-58,26	3.400,00	-29,17	3.900,00	14,71	4.300,00	10,26
	755002 Förderung Betriebsgründung und -erwe	274,48	0,00	0,00	0,00	0,00	0,00	0,00	0,00	0,00	0,00	0,00
	757006 Förderung Lehrlingsausbildung	0,00	2.000,00	1.000,00	1.000,00	0,00	1.000,00	0,00	1.000,00	0,00	1.000,00	0,00
<b>782000</b>	<b>Summe Ausgaben</b>	<b>4.174,48</b>	<b>107.200,00</b>	<b>112.500,00</b>	<b>105.800,00</b>	<b>-5,96</b>	<b>4.400,00</b>	<b>-95,84</b>	<b>4.900,00</b>	<b>11,36</b>	<b>5.300,00</b>	<b>8,16</b>

## Mittelfristiger Finanzplan 2019 Ordentlicher Haushalt

Fonds	Bezeichnung	Soll 2017	VA 2018	VA 2019	MFP 2020	%	MFP 2021	%	MFP 2022	%	MFP 2023	%
<b>8</b>	<b>8</b>											
<b>813000</b>	<b>Müllbeseitigung</b>											
	803000 Veräußerung von Handelswaren	355,80	500,00	500,00	500,00	0,00	500,00	0,00	500,00	0,00	500,00	0,00
	810000 Leistungserlöse	2.312,00	2.000,00	2.000,00	2.000,00	0,00	2.000,00	0,00	2.100,00	5,00	2.100,00	0,00
<b>813000</b>	<b>Summe Einnahmen</b>	<b>2.667,80</b>	<b>2.500,00</b>	<b>2.500,00</b>	<b>2.500,00</b>	<b>0,00</b>	<b>2.500,00</b>	<b>0,00</b>	<b>2.600,00</b>	<b>4,00</b>	<b>2.600,00</b>	<b>0,00</b>
	403000 Handelswaren	0,00	1.500,00	500,00	500,00	0,00	500,00	0,00	500,00	0,00	500,00	0,00
<b>813000</b>	<b>Summe Ausgaben</b>	<b>0,00</b>	<b>1.500,00</b>	<b>500,00</b>	<b>500,00</b>	<b>0,00</b>	<b>500,00</b>	<b>0,00</b>	<b>500,00</b>	<b>0,00</b>	<b>500,00</b>	<b>0,00</b>

## Mittelfristiger Finanzplan 2019

### Ordentlicher Haushalt

Fonds	Bezeichnung	Soll 2017	VA 2018	VA 2019	MFP 2020	%	MFP 2021	%	MFP 2022	%	MFP 2023	%
<b>814000</b>	<b>Straßenreinigung</b>											
	871001 Bedarfszuweisungen	26.108,03	0,00	0,00	0,00	0,00	0,00	0,00	0,00	0,00	0,00	0,00
	878001 Winterd.-Interessentenbeitr.	0,00	24.200,00	24.600,00	24.800,00	0,81	25.000,00	0,81	25.200,00	0,80	25.400,00	0,79
<b>814000</b>	<b>Summe Einnahmen</b>	<b>26.108,03</b>	<b>24.200,00</b>	<b>24.600,00</b>	<b>24.800,00</b>	<b>0,81</b>	<b>25.000,00</b>	<b>0,81</b>	<b>25.200,00</b>	<b>0,80</b>	<b>25.400,00</b>	<b>0,79</b>
	452000 Treibstoffe	7.800,00	8.000,00	8.000,00	8.000,00	0,00	8.200,00	2,50	8.200,00	0,00	8.400,00	2,44
	456001 anteilige Verwaltungskosten	525,77	800,00	800,00	800,00	0,00	900,00	12,50	900,00	0,00	900,00	0,00
	510000 Geldbezüge d. Vertragsbed. der Verw.	2.097,72	2.400,00	2.500,00	2.600,00	4,00	2.700,00	3,85	2.800,00	3,70	2.900,00	3,57
	511000 Geldb. Vertragsbed. in handw. Verwen	21.047,54	21.800,00	21.000,00	22.100,00	5,24	22.600,00	2,26	23.700,00	4,87	24.400,00	2,95
	565000 Mehrleistungsvergütungen	8.591,25	9.000,00	9.000,00	9.100,00	1,11	9.200,00	1,10	9.300,00	1,09	9.400,00	1,08
	580000 Dienstgeberbeiträge FLAF	1.044,46	1.300,00	1.000,00	1.100,00	10,00	1.100,00	0,00	1.100,00	0,00	1.200,00	9,09
	581000 Sonstige Dienstgeberbeiträge	5.374,51	7.100,00	5.700,00	5.900,00	3,51	6.100,00	3,39	6.400,00	4,92	6.500,00	1,56
	616000 Instandhaltung von Maschinen u. Anlaç	2.103,02	7.000,00	7.000,00	7.100,00	1,43	7.200,00	1,41	7.300,00	1,39	7.400,00	1,37
	728000 Entgelte für sonstige Leistungen	12.152,63	10.000,00	8.500,00	8.500,00	0,00	8.800,00	3,53	8.800,00	0,00	9.000,00	2,27
<b>814000</b>	<b>Summe Ausgaben</b>	<b>60.736,90</b>	<b>67.400,00</b>	<b>63.500,00</b>	<b>65.200,00</b>	<b>2,68</b>	<b>66.800,00</b>	<b>2,45</b>	<b>68.500,00</b>	<b>2,54</b>	<b>70.100,00</b>	<b>2,34</b>
<b>816000</b>	<b>Öffentliche Beleuchtung und öffentliche</b>											
	600000 Strom	6.609,09	7.500,00	7.700,00	7.700,00	0,00	8.000,00	3,90	8.000,00	0,00	8.300,00	3,75
	616000 Instandhaltung von Maschinen u. Anlaç	134,07	1.000,00	1.000,00	1.000,00	0,00	1.000,00	0,00	1.000,00	0,00	1.000,00	0,00
<b>816000</b>	<b>Summe Ausgaben</b>	<b>6.743,16</b>	<b>8.500,00</b>	<b>8.700,00</b>	<b>8.700,00</b>	<b>0,00</b>	<b>9.000,00</b>	<b>3,45</b>	<b>9.000,00</b>	<b>0,00</b>	<b>9.300,00</b>	<b>3,33</b>



## Mittelfristiger Finanzplan 2019 Ordentlicher Haushalt

Fonds	Bezeichnung	Soll 2017	VA 2018	VA 2019	MFP 2020	%	MFP 2021	%	MFP 2022	%	MFP 2023	%
<b>820000</b>	<b>Wirtschaftshöfe</b>											
	810000 Leistungserlöse	522,00	800,00	800,00	800,00	0,00	800,00	0,00	900,00	12,50	900,00	0,00
	817500 (Kostenersätze) für Personalkosten	22.135,40	0,00	0,00	0,00	0,00	0,00	0,00	0,00	0,00	0,00	0,00
	829000 Sonstige Einnahmen	0,00	100,00	100,00	100,00	0,00	100,00	0,00	100,00	0,00	100,00	0,00
<b>820000</b>	<b>Summe Einnahmen</b>	<b>22.657,40</b>	<b>900,00</b>	<b>900,00</b>	<b>900,00</b>	<b>0,00</b>	<b>900,00</b>	<b>0,00</b>	<b>1.000,00</b>	<b>11,11</b>	<b>1.000,00</b>	<b>0,00</b>
	020000 Maschinen und maschinelle Anlagen	16.899,76	0,00	0,00	0,00	0,00	0,00	0,00	0,00	0,00	0,00	0,00
	030000 Werkzeuge u. son. Erzeugungshilfsmitt	2.965,01	6.000,00	4.000,00	4.100,00	2,50	4.200,00	2,44	4.300,00	2,38	4.400,00	2,33
	400000 Geringwertige Wirtschaftsg. Anlageverm	614,87	600,00	600,00	600,00	0,00	600,00	0,00	600,00	0,00	600,00	0,00
	402000 Materialien für innerbetriebl. Leistung	1.084,48	1.500,00	1.500,00	1.500,00	0,00	1.600,00	6,67	1.600,00	0,00	1.700,00	6,25
	451000 Brennstoffe	4.013,02	3.800,00	3.500,00	3.500,00	0,00	3.600,00	2,86	3.600,00	0,00	3.700,00	2,78
	452000 Treibstoffe	3.786,47	4.000,00	4.500,00	4.500,00	0,00	4.600,00	2,22	4.600,00	0,00	4.700,00	2,17
	453000 Schmier- und Schleifmittel	232,14	1.000,00	1.000,00	1.000,00	0,00	1.100,00	10,00	1.100,00	0,00	1.100,00	0,00
	511000 Geldb. Vertragsbed. in handw. Verwen	26.059,15	27.000,00	26.100,00	27.300,00	4,60	28.000,00	2,56	29.400,00	5,00	30.200,00	2,72
	580000 Dienstgeberbeiträge FLAF	1.179,96	1.100,00	1.200,00	1.200,00	0,00	1.300,00	8,33	1.300,00	0,00	1.400,00	7,69
	581000 Sonstige Dienstgeberbeiträge	6.066,16	5.800,00	6.300,00	6.600,00	4,76	6.800,00	3,03	7.100,00	4,41	7.300,00	2,82
	600000 Strom	608,62	800,00	800,00	800,00	0,00	900,00	12,50	900,00	0,00	900,00	0,00
	616000 Instandhaltung von Maschinen u. Anlaç	5.601,78	8.000,00	8.000,00	8.100,00	1,25	8.200,00	1,23	8.300,00	1,22	8.400,00	1,20
	631000 Telekommunikationsdienste	1.660,78	1.900,00	1.900,00	1.900,00	0,00	2.000,00	5,26	2.000,00	0,00	2.100,00	5,00
	670000 Versicherungen	7.669,58	3.600,00	3.800,00	4.000,00	5,26	4.200,00	5,00	4.400,00	4,76	4.600,00	4,55
	710000 Öffentliche Abgaben ohne Geb. gem. F	1.980,69	2.200,00	2.300,00	2.300,00	0,00	2.400,00	4,35	2.400,00	0,00	2.500,00	4,17
	728000 Entgelte für sonstige Leistungen	6.113,82	7.800,00	8.000,00	8.000,00	0,00	8.200,00	2,50	8.200,00	0,00	8.400,00	2,44
	729000 Sonstige Ausgaben	344,11	600,00	600,00	600,00	0,00	600,00	0,00	700,00	16,67	700,00	0,00
<b>820000</b>	<b>Summe Ausgaben</b>	<b>86.880,40</b>	<b>75.700,00</b>	<b>74.100,00</b>	<b>76.000,00</b>	<b>2,56</b>	<b>78.300,00</b>	<b>3,03</b>	<b>80.500,00</b>	<b>2,81</b>	<b>82.700,00</b>	<b>2,73</b>

**Mittelfristiger Finanzplan 2019**  
**Ordentlicher Haushalt**

Fonds	Bezeichnung	Soll 2017	VA 2018	VA 2019	MFP 2020	%	MFP 2021	%	MFP 2022	%	MFP 2023	%
<b>840000</b>	<b>Grundbesitz</b>											
	710000 Öffentliche Abgaben ohne Geb. gem. F	0,00	200,00	0,00	0,00	0,00	0,00	0,00	0,00	0,00	0,00	0,00
<b>840000</b>	<b>Summe Ausgaben</b>	<b>0,00</b>	<b>200,00</b>	<b>0,00</b>	<b>0,00</b>	<b>0,00</b>	<b>0,00</b>	<b>0,00</b>	<b>0,00</b>	<b>0,00</b>	<b>0,00</b>	<b>0,00</b>

## Mittelfristiger Finanzplan 2019 Ordentlicher Haushalt

Fonds	Bezeichnung	Soll 2017	VA 2018	VA 2019	MFP 2020	%	MFP 2021	%	MFP 2022	%	MFP 2023	%
<b>850000</b>	<b>Betriebe der Wasserversorgung</b>											
	823000 Zinsen	88,68	0,00	0,00	0,00	0,00	0,00	0,00	0,00	0,00	0,00	0,00
	850000 Interessentenbeiträge v. Eigent./Anrain.	4.407,72	3.000,00	3.000,00	8.000,00	166,67	6.000,00	-25,00	2.500,00	-58,33	2.500,00	0,00
	852101 Bereitstellungsgebühren	16.360,00	16.500,00	16.500,00	16.600,00	0,61	16.700,00	0,60	16.800,00	0,60	16.900,00	0,60
	852200 Wasserbezugsgebühren	59.620,12	55.000,00	59.000,00	59.200,00	0,34	59.400,00	0,34	59.600,00	0,34	59.800,00	0,34
	861100 Lfd. Transferz. von Ländern	2.004,00	7.100,00	7.600,00	7.500,00	-1,32	7.400,00	-1,33	7.400,00	0,00	7.300,00	-1,35
<b>850000</b>	<b>Summe Einnahmen</b>	<b>82.480,52</b>	<b>81.600,00</b>	<b>86.100,00</b>	<b>91.300,00</b>	<b>6,04</b>	<b>89.500,00</b>	<b>-1,97</b>	<b>86.300,00</b>	<b>-3,58</b>	<b>86.500,00</b>	<b>0,23</b>
	004000 Wasser- und Kanalisationsbauten	6.519,35	14.000,00	8.000,00	8.000,00	0,00	8.200,00	2,50	8.200,00	0,00	8.400,00	2,44
	298000 Rücklagen	16.566,51	500,00	9.600,00	15.400,00	60,42	12.500,00	-18,83	8.900,00	-28,80	8.000,00	-10,11
	346000 Investitionsdarlehen von Finanz.unt.	25.000,00	25.000,00	25.000,00	25.000,00	0,00	25.000,00	0,00	25.000,00	0,00	25.000,00	0,00
	403004 Wasserzins Ölmann	128,90	200,00	200,00	200,00	0,00	200,00	0,00	200,00	0,00	200,00	0,00
	403200 Wasserankauf von Gresten	4.873,81	5.800,00	5.800,00	5.800,00	0,00	6.000,00	3,45	6.000,00	0,00	6.200,00	3,33
	456001 anteilige Verwaltungskosten	1.226,79	2.000,00	2.000,00	2.000,00	0,00	2.100,00	5,00	2.100,00	0,00	2.200,00	4,76
	510000 Geldbezüge d. Vertragsbed. der Verw.	6.293,20	7.200,00	7.500,00	7.800,00	4,00	8.100,00	3,85	8.400,00	3,70	8.700,00	3,57
	511000 Geldb. Vertragsbed. in handw. Verwen	3.594,87	4.100,00	4.000,00	4.200,00	5,00	4.300,00	2,38	4.500,00	4,65	4.600,00	2,22
	565000 Mehrleistungsvergütungen	896,84	1.000,00	1.000,00	1.000,00	0,00	1.000,00	0,00	1.100,00	10,00	1.100,00	0,00
	580000 Dienstgeberbeiträge FLAF	456,05	500,00	500,00	500,00	0,00	500,00	0,00	500,00	0,00	600,00	20,00
	581000 Sonstige Dienstgeberbeiträge	2.358,17	2.600,00	2.700,00	2.800,00	3,70	2.800,00	0,00	2.900,00	3,57	3.000,00	3,45
	600000 Strom	2.602,95	3.000,00	3.100,00	3.100,00	0,00	3.200,00	3,23	3.200,00	0,00	3.300,00	3,13
	612000 Instandhaltung von Wasser/Kanalanaç	73,56	2.000,00	2.000,00	2.000,00	0,00	2.100,00	5,00	2.100,00	0,00	2.200,00	4,76
	618001 Instandhaltung Wasserzähler	1.618,00	1.000,00	1.900,00	1.600,00	-15,79	1.600,00	0,00	1.700,00	6,25	1.700,00	0,00
	620000 Personen- und Gütertransporte	540,41	1.000,00	1.000,00	1.000,00	0,00	1.100,00	10,00	1.100,00	0,00	1.200,00	9,09
	631000 Telekommunikationsdienste	360,85	500,00	500,00	500,00	0,00	600,00	20,00	600,00	0,00	600,00	0,00
	641000 Prüfungskosten	1.487,50	1.200,00	1.800,00	1.800,00	0,00	1.900,00	5,56	1.900,00	0,00	2.000,00	5,26

### Mittelfristiger Finanzplan 2019 Ordentlicher Haushalt

Fonds	Bezeichnung	Soll 2017	VA 2018	VA 2019	MFP 2020	%	MFP 2021	%	MFP 2022	%	MFP 2023	%
650000	Zinsen für Finanzschulden - Inland	3.996,17	6.000,00	5.300,00	4.900,00	-7,55	4.500,00	-8,16	4.000,00	-11,11	3.600,00	-10,00
670000	Versicherungen	468,00	500,00	500,00	0,00	-100,00	0,00	0,00	0,00	0,00	0,00	0,00
710000	Öffentliche Abgaben ohne Geb. gem. F	1.490,37	1.500,00	1.500,00	1.500,00	0,00	1.500,00	0,00	1.500,00	0,00	1.500,00	0,00
710100	Ablieferungen (Kommunalsteuer VB)	323,55	400,00	400,00	400,00	0,00	500,00	25,00	500,00	0,00	500,00	0,00
720000	Kostenbeiträge für Leistungen	0,00	900,00	0,00	0,00	0,00	0,00	0,00	0,00	0,00	0,00	0,00
720500	Interne Leistungsverrechnung Personal	0,00	0,00	1.000,00	1.000,00	0,00	1.000,00	0,00	1.000,00	0,00	1.000,00	0,00
721000	Bezüge der gewählten Organe	908,05	0,00	0,00	0,00	0,00	0,00	0,00	0,00	0,00	0,00	0,00
728006	Wasserzählerablesekarten	608,22	700,00	800,00	800,00	0,00	800,00	0,00	900,00	12,50	900,00	0,00
<b>850000</b>	<b>Summe Ausgaben</b>	<b>82.392,12</b>	<b>81.600,00</b>	<b>86.100,00</b>	<b>91.300,00</b>	<b>6,04</b>	<b>89.500,00</b>	<b>-1,97</b>	<b>86.300,00</b>	<b>-3,58</b>	<b>86.500,00</b>	<b>0,23</b>

## Mittelfristiger Finanzplan 2019 Ordentlicher Haushalt

Fonds	Bezeichnung	Soll 2017	VA 2018	VA 2019	MFP 2020	%	MFP 2021	%	MFP 2022	%	MFP 2023	%
<b>851000</b>	<b>Betriebe der Abwasserbeseitigung</b>											
	823000 Zinsen	201,79	0,00	0,00	0,00	0,00	0,00	0,00	0,00	0,00	0,00	0,00
	850000 Interessentenbeiträge v. Eigent./Anrain.	10.698,00	2.000,00	5.000,00	12.000,00	140,00	8.000,00	-33,33	4.500,00	-43,75	4.500,00	0,00
	852102 Kanalbenützungsg Gebühr	80.175,58	80.500,00	81.000,00	81.500,00	0,62	82.000,00	0,61	82.500,00	0,61	83.000,00	0,61
	861100 Lfd. Transferz. von Ländern	73.178,39	34.400,00	34.100,00	22.500,00	-34,02	11.200,00	-50,22	11.000,00	-1,79	10.700,00	-2,73
	861201 Lfd. Transferz. von Ländern f. abgezahlt	35.793,93	75.400,00	71.800,00	70.600,00	-1,67	91.400,00	29,46	89.900,00	-1,64	89.400,00	-0,56
<b>851000</b>	<b>Summe Einnahmen</b>	<b>200.047,69</b>	<b>192.300,00</b>	<b>191.900,00</b>	<b>186.600,00</b>	<b>-2,76</b>	<b>192.600,00</b>	<b>3,22</b>	<b>187.900,00</b>	<b>-2,44</b>	<b>187.600,00</b>	<b>-0,16</b>
	004000 Wasser- und Kanalisationsbauten	1.089,44	14.000,00	30.000,00	14.000,00	-53,33	14.000,00	0,00	14.200,00	1,43	14.200,00	0,00
	006000 Sonstige Grundstückseinrichtungen	1.848,69	0,00	0,00	0,00	0,00	0,00	0,00	0,00	0,00	0,00	0,00
	298000 Rücklagen	80.151,34	39.400,00	33.000,00	50.000,00	51,52	60.000,00	20,00	65.000,00	8,33	65.000,00	0,00
	346000 Investitionsdarlehen von Finanz.unt.	55.888,22	51.400,00	51.300,00	41.400,00	-19,30	31.400,00	-24,15	31.400,00	0,00	31.400,00	0,00
	456001 anteilige Verwaltungskosten	876,27	1.500,00	1.500,00	1.500,00	0,00	1.600,00	6,67	1.600,00	0,00	1.700,00	6,25
	510000 Geldbezüge d. Vertragsbed. der Verw.	2.097,72	2.400,00	2.500,00	2.600,00	4,00	2.700,00	3,85	2.800,00	3,70	2.900,00	3,57
	511000 Geldb. Vertragsbed. in handw. Verwen	2.004,28	2.100,00	2.000,00	2.100,00	5,00	2.200,00	4,76	2.300,00	4,55	2.300,00	0,00
	565000 Mehrleistungsvergütungen	372,79	500,00	500,00	500,00	0,00	600,00	20,00	600,00	0,00	600,00	0,00
	580000 Dienstgeberbeiträge FLAF	182,23	200,00	200,00	200,00	0,00	200,00	0,00	200,00	0,00	200,00	0,00
	581000 Sonstige Dienstgeberbeiträge	941,52	1.000,00	1.000,00	1.100,00	10,00	1.100,00	0,00	1.200,00	9,09	1.200,00	0,00
	612000 Instandhaltung von Wasser/Kanalanaç	0,00	7.000,00	2.000,00	2.000,00	0,00	2.200,00	10,00	2.200,00	0,00	2.400,00	9,09
	620000 Personen- und Gütertransporte	380,21	800,00	800,00	800,00	0,00	800,00	0,00	900,00	12,50	900,00	0,00
	650000 Zinsen für Finanzschulden - Inland	4.113,18	4.800,00	3.100,00	2.600,00	-16,13	2.100,00	-19,23	1.700,00	-19,05	1.300,00	-23,53
	710000 Öffentliche Abgaben ohne Geb. gem. F	2.729,60	2.700,00	2.700,00	2.700,00	0,00	2.700,00	0,00	2.700,00	0,00	2.700,00	0,00
	710100 Ablieferungen (Kommunalsteuer VB)	134,24	200,00	200,00	200,00	0,00	200,00	0,00	300,00	50,00	300,00	0,00
	720000 Kostenbeiträge für Leistungen	0,00	900,00	0,00	0,00	0,00	0,00	0,00	0,00	0,00	0,00	0,00
	720500 Interne Leistungsverrechnung Personal	0,00	0,00	1.000,00	1.000,00	0,00	1.000,00	0,00	1.000,00	0,00	1.000,00	0,00

### Mittelfristiger Finanzplan 2019 Ordentlicher Haushalt

Fonds	Bezeichnung	Soll 2017	VA 2018	VA 2019	MFP 2020	%	MFP 2021	%	MFP 2022	%	MFP 2023	%
721000	Bezüge der gewählten Organe	908,05	0,00	0,00	0,00	0,00	0,00	0,00	0,00	0,00	0,00	0,00
728000	Entgelte für sonstige Leistungen	1.305,88	1.000,00	1.000,00	1.000,00	0,00	1.000,00	0,00	1.100,00	10,00	1.100,00	0,00
729000	Sonstige Ausgaben	0,00	500,00	500,00	500,00	0,00	500,00	0,00	500,00	0,00	500,00	0,00
752003	Beitrg Abwasserverband Kl. Erlaufthal	4.875,00	4.800,00	12.800,00	6.800,00	-46,88	7.000,00	2,94	7.200,00	2,86	7.400,00	2,78
752104	Betriebskostenanteil Kläranlage Gresten	18.976,88	27.700,00	28.000,00	28.200,00	0,71	28.400,00	0,71	28.600,00	0,70	28.800,00	0,70
769000	Gewinnentnahmen von Unternehmung	20.627,37	26.900,00	15.800,00	0,00	-100,00	0,00	0,00	0,00	0,00	0,00	0,00
<b>851000</b>	<b>Summe Ausgaben</b>	<b>199.502,91</b>	<b>189.800,00</b>	<b>189.900,00</b>	<b>159.200,00</b>	<b>-16,17</b>	<b>159.700,00</b>	<b>0,31</b>	<b>165.500,00</b>	<b>3,63</b>	<b>165.900,00</b>	<b>0,24</b>

## Mittelfristiger Finanzplan 2019 Ordentlicher Haushalt

Fonds	Bezeichnung	Soll 2017	VA 2018	VA 2019	MFP 2020	%	MFP 2021	%	MFP 2022	%	MFP 2023	%
<b>9</b>	<b>9</b>											
<b>900000</b>	<b>Gesonderte Verwaltung</b>											
	456000 Schreib-, Zeichen- und son. Büromittel	223,44	1.000,00	1.000,00	1.000,00	0,00	1.000,00	0,00	1.100,00	10,00	1.100,00	0,00
	565000 Mehrleistungsvergütungen	3.245,76	3.400,00	3.600,00	3.600,00	0,00	3.700,00	2,78	3.700,00	0,00	3.800,00	2,70
	580000 Dienstgeberbeiträge FLAF	132,16	200,00	200,00	200,00	0,00	200,00	0,00	200,00	0,00	200,00	0,00
	581000 Sonstige Dienstgeberbeiträge	686,38	700,00	800,00	800,00	0,00	900,00	12,50	900,00	0,00	900,00	0,00
	616002 Programmservice für PC	13.523,94	23.000,00	25.000,00	25.500,00	2,00	26.000,00	1,96	26.500,00	1,92	27.000,00	1,89
	616003 Umstellug Verwaltungsprogramm	0,00	40.000,00	10.000,00	0,00	-100,00	0,00	0,00	0,00	0,00	0,00	0,00
<b>900000</b>	<b>Summe Ausgaben</b>	<b>17.811,68</b>	<b>68.300,00</b>	<b>40.600,00</b>	<b>31.100,00</b>	<b>-23,40</b>	<b>31.800,00</b>	<b>2,25</b>	<b>32.400,00</b>	<b>1,89</b>	<b>33.000,00</b>	<b>1,85</b>
<b>910000</b>	<b>Geldverkehr</b>											
	823000 Zinsen	1.213,87	800,00	1.000,00	1.000,00	0,00	1.100,00	10,00	1.100,00	0,00	1.200,00	9,09
	829000 Sonstige Einnahmen	750,43	700,00	700,00	700,00	0,00	700,00	0,00	700,00	0,00	800,00	14,29
<b>910000</b>	<b>Summe Einnahmen</b>	<b>1.964,30</b>	<b>1.500,00</b>	<b>1.700,00</b>	<b>1.700,00</b>	<b>0,00</b>	<b>1.800,00</b>	<b>5,88</b>	<b>1.800,00</b>	<b>0,00</b>	<b>2.000,00</b>	<b>11,11</b>
	652000 Sonstige Zinsen - Inland	0,00	1.000,00	1.000,00	1.000,00	0,00	1.000,00	0,00	1.000,00	0,00	1.000,00	0,00
	657000 Geldverkehrsspesen	1.302,46	1.800,00	1.900,00	1.900,00	0,00	2.000,00	5,26	2.000,00	0,00	2.000,00	0,00
	710000 Öffentliche Abgaben ohne Geb. gem. F	303,49	200,00	300,00	300,00	0,00	300,00	0,00	300,00	0,00	400,00	33,33
<b>910000</b>	<b>Summe Ausgaben</b>	<b>1.605,95</b>	<b>3.000,00</b>	<b>3.200,00</b>	<b>3.200,00</b>	<b>0,00</b>	<b>3.300,00</b>	<b>3,13</b>	<b>3.300,00</b>	<b>0,00</b>	<b>3.400,00</b>	<b>3,03</b>

## Mittelfristiger Finanzplan 2019 Ordentlicher Haushalt

Fonds	Bezeichnung	Soll 2017	VA 2018	VA 2019	MFP 2020	%	MFP 2021	%	MFP 2022	%	MFP 2023	%
<b>912000</b>	<b>Rücklagen (soweit nicht aufgeteilt)</b>											
	298000 Rücklagen	111.482,78	19.200,00	28.200,00	5.000,00	-82,27	0,00	-100,00	0,00	0,00	0,00	0,00
<b>912000</b>	<b>Summe Ausgaben</b>	<b>111.482,78</b>	<b>19.200,00</b>	<b>28.200,00</b>	<b>5.000,00</b>	<b>-82,27</b>	<b>0,00</b>	<b>-100,00</b>	<b>0,00</b>	<b>0,00</b>	<b>0,00</b>	<b>0,00</b>
<b>914000</b>	<b>Beteiligungen</b>											
	869000 Gewinnentnahmen von Unt./BMT	20.627,37	26.900,00	15.800,00	0,00	-100,00	0,00	0,00	0,00	0,00	0,00	0,00
<b>914000</b>	<b>Summe Einnahmen</b>	<b>20.627,37</b>	<b>26.900,00</b>	<b>15.800,00</b>	<b>0,00</b>	<b>-100,00</b>	<b>0,00</b>	<b>0,00</b>	<b>0,00</b>	<b>0,00</b>	<b>0,00</b>	<b>0,00</b>
<b>920000</b>	<b>Ausschließliche Gemeindeabgaben</b>											
	830000 Grundsteuer v. land-u.fortsw. Betrieben	12.057,54	10.900,00	11.300,00	11.500,00	1,77	11.700,00	1,74	11.900,00	1,71	12.100,00	1,68
	831000 Grundsteuer von den Grundstücken	67.195,49	66.700,00	66.800,00	67.300,00	0,75	67.800,00	0,74	68.300,00	0,74	68.800,00	0,73
	833000 Kommunalsteuer	563.630,42	540.000,00	540.000,00	550.000,00	1,85	560.000,00	1,82	570.000,00	1,79	580.000,00	1,75
	838000 Abgaben für das Halten von Tieren	800,52	900,00	1.200,00	1.200,00	0,00	1.300,00	8,33	1.300,00	0,00	1.400,00	7,69
	841000 Abg. für den Gebrauch v. öff. Grund	9.439,20	9.400,00	9.400,00	9.400,00	0,00	9.400,00	0,00	9.400,00	0,00	9.400,00	0,00
	849000 Nebenansprüche	188,38	100,00	100,00	100,00	0,00	100,00	0,00	100,00	0,00	100,00	0,00
	850001 Aufschliessungsbeiträge	4.685,55	20.000,00	60.000,00	60.000,00	0,00	40.000,00	-33,33	20.000,00	-50,00	20.000,00	0,00
	850100 Standortabgabe	4.145,97	1.000,00	3.000,00	3.000,00	0,00	3.000,00	0,00	3.000,00	0,00	3.000,00	0,00
	856000 Verwaltungsabgaben	5.236,76	4.200,00	4.200,00	4.200,00	0,00	4.300,00	2,38	4.300,00	0,00	4.400,00	2,33
	857000 Kommissionsgebühren	82,80	200,00	200,00	200,00	0,00	200,00	0,00	200,00	0,00	200,00	0,00
<b>920000</b>	<b>Summe Einnahmen</b>	<b>667.462,63</b>	<b>653.400,00</b>	<b>696.200,00</b>	<b>706.900,00</b>	<b>1,54</b>	<b>697.800,00</b>	<b>-1,29</b>	<b>688.500,00</b>	<b>-1,33</b>	<b>699.400,00</b>	<b>1,58</b>



### Mittelfristiger Finanzplan 2019 Ordentlicher Haushalt

Fonds	Bezeichnung	Soll 2017	VA 2018	VA 2019	MFP 2020	%	MFP 2021	%	MFP 2022	%	MFP 2023	%
<b>921000</b>	<b>Zwischen Ländern und Gemeinden geteilte</b>											
	834000 Fremdenverkehrsabgabe	1.807,43	1.700,00	1.700,00	1.700,00	0,00	1.700,00	0,00	1.800,00	5,88	1.800,00	0,00
<b>921000</b>	<b>Summe Einnahmen</b>	<b>1.807,43</b>	<b>1.700,00</b>	<b>1.700,00</b>	<b>1.700,00</b>	<b>0,00</b>	<b>1.700,00</b>	<b>0,00</b>	<b>1.800,00</b>	<b>5,88</b>	<b>1.800,00</b>	<b>0,00</b>
<b>925000</b>	<b>Ertragsanteile an gemeinschaftlichen Bun</b>											
	859100 Aufstockungsbetrag	4.589,49	0,00	0,00	0,00	0,00	0,00	0,00	0,00	0,00	0,00	0,00
	859200 Anteil an Kapitalertragsst. u. Getr.St.A	2.744,80	0,00	0,00	0,00	0,00	0,00	0,00	0,00	0,00	0,00	0,00
	859300 Werbeabgabe	435,83	0,00	0,00	0,00	0,00	0,00	0,00	0,00	0,00	0,00	0,00
	859400 Ertragsanteile n. Bev.Schlüssel	1.247.101,88	1.220.800,00	1.255.500,00	1.274.300,00	1,50	1.293.500,00	1,51	1.312.900,00	1,50	1.332.500,00	1,49
	859700 Ertragsanteile Abzug Landespflegegeld	-2.639,24	0,00	0,00	0,00	0,00	0,00	0,00	0,00	0,00	0,00	0,00
<b>925000</b>	<b>Summe Einnahmen</b>	<b>1.252.232,76</b>	<b>1.220.800,00</b>	<b>1.255.500,00</b>	<b>1.274.300,00</b>	<b>1,50</b>	<b>1.293.500,00</b>	<b>1,51</b>	<b>1.312.900,00</b>	<b>1,50</b>	<b>1.332.500,00</b>	<b>1,49</b>
<b>941000</b>	<b>Sonstige Finanzaufweisungen nach dem FAG</b>											
	860000 Lfd. Transferz. von Bund	7.822,00	7.800,00	7.800,00	7.800,00	0,00	7.900,00	1,28	7.900,00	0,00	8.000,00	1,27
	861000 Lfd. Transferz. von Ländern	0,00	0,00	11.700,00	0,00	-100,00	0,00	0,00	0,00	0,00	0,00	0,00
<b>941000</b>	<b>Summe Einnahmen</b>	<b>7.822,00</b>	<b>7.800,00</b>	<b>19.500,00</b>	<b>7.800,00</b>	<b>-60,00</b>	<b>7.900,00</b>	<b>1,28</b>	<b>7.900,00</b>	<b>0,00</b>	<b>8.000,00</b>	<b>1,27</b>
<b>944000</b>	<b>Zuschüsse nach dem Katastrophenfonsgesetz</b>											
	870001 Zuwend.n.d.Katastroph.Fo.Ges.	9.336,90	9.300,00	3.000,00	0,00	-100,00	0,00	0,00	0,00	0,00	0,00	0,00
<b>944000</b>	<b>Summe Einnahmen</b>	<b>9.336,90</b>	<b>9.300,00</b>	<b>3.000,00</b>	<b>0,00</b>	<b>-100,00</b>	<b>0,00</b>	<b>0,00</b>	<b>0,00</b>	<b>0,00</b>	<b>0,00</b>	<b>0,00</b>

**Mittelfristiger Finanzplan 2019**  
Ordentlicher Haushalt

Fonds	Bezeichnung	Soll 2017	VA 2018	VA 2019	MFP 2020	%	MFP 2021	%	MFP 2022	%	MFP 2023	%
<b>980000</b>	<b>Zuführungen an den AOH</b>											
	910000 Verrechnung OH u. AOH (Zu-/Rückfüh	7.060,85	20.000,00	10.000,00	0,00	-100,00	0,00	0,00	0,00	0,00	0,00	0,00
<b>980000</b>	<b>Summe Einnahmen</b>	<b>7.060,85</b>	<b>20.000,00</b>	<b>10.000,00</b>	<b>0,00</b>	<b>-100,00</b>	<b>0,00</b>	<b>0,00</b>	<b>0,00</b>	<b>0,00</b>	<b>0,00</b>	<b>0,00</b>
	910000 Verrechnung OH u. AOH (Zu-/Rückfüh	24.000,00	90.000,00	85.000,00	42.000,00	-50,59	0,00	-100,00	0,00	0,00	0,00	0,00
<b>980000</b>	<b>Summe Ausgaben</b>	<b>24.000,00</b>	<b>90.000,00</b>	<b>85.000,00</b>	<b>42.000,00</b>	<b>-50,59</b>	<b>0,00</b>	<b>-100,00</b>	<b>0,00</b>	<b>0,00</b>	<b>0,00</b>	<b>0,00</b>
<b>990000</b>	<b>Abgänge</b>											
	963000 SOLL Überschuss Vorjahr	248.959,86	261.100,00	140.000,00	0,00	-100,00	0,00	0,00	38.100,00		98.900,00	159,58
<b>990000</b>	<b>Summe Einnahmen</b>	<b>248.959,86</b>	<b>261.100,00</b>	<b>140.000,00</b>	<b>0,00</b>	<b>-100,00</b>	<b>0,00</b>	<b>0,00</b>	<b>38.100,00</b>		<b>98.900,00</b>	<b>159,58</b>
	964000 SOLL Abgang	0,00	0,00	0,00	0,00	0,00	70.600,00		0,00	-100,00	0,00	0,00
<b>990000</b>	<b>Summe Ausgaben</b>	<b>0,00</b>	<b>0,00</b>	<b>0,00</b>	<b>0,00</b>	<b>0,00</b>	<b>70.600,00</b>		<b>0,00</b>	<b>-100,00</b>	<b>0,00</b>	<b>0,00</b>

### Mittelfristiger Finanzplan 2019 Außerordentlicher Haushalt

Fonds	Haushaltsprogramm	Soll 2017	VA 2018	VA 2019	MFP 2020	%	MFP 2021	%	MFP 2022	%	MFP 2023	%
<b>029000 Umbau Gemeindeamt</b>												
	298000 Rücklagen	268.000,00	30.600,00	200,00	0,00	-100,00	0,00	0,00	0,00	0,00	0,00	0,00
	346000 Investitionsdarlehen von Finanz.unt.	250.000,00	0,00	0,00	0,00	0,00	0,00	0,00	0,00	0,00	0,00	0,00
	871001 Bedarfszuweisungen	100.000,00	100.000,00	0,00	0,00	0,00	0,00	0,00	0,00	0,00	0,00	0,00
	874000 Kapitaltransferz. v. so. Tr. öff. Rechts	17.933,93	16.300,00	0,00	0,00	0,00	0,00	0,00	0,00	0,00	0,00	0,00
	963000 SOLL Überschuss	73.392,36	118.400,00	50.000,00	0,00	-100,00	0,00	0,00	0,00	0,00	0,00	0,00
<b>Summe Einnahmen</b>		<b>709.326,29</b>	<b>265.300,00</b>	<b>50.200,00</b>	<b>0,00</b>	<b>-100,00</b>	<b>0,00</b>	<b>0,00</b>	<b>0,00</b>	<b>0,00</b>	<b>0,00</b>	<b>0,00</b>
	010000 Gebäude	494.771,22	170.000,00	0,00	0,00	0,00	0,00	0,00	0,00	0,00	0,00	0,00
	044000 Geschäftsausstattung	51.491,81	75.300,00	38.400,00	0,00	-100,00	0,00	0,00	0,00	0,00	0,00	0,00
	728007 Planungskosten	44.591,17	0,00	1.800,00	0,00	-100,00	0,00	0,00	0,00	0,00	0,00	0,00
	910000 Verrechnung OH u. AOH (Zu-/Rückführung)	0,00	20.000,00	10.000,00	0,00	-100,00	0,00	0,00	0,00	0,00	0,00	0,00
<b>Summe Ausgaben</b>		<b>590.854,20</b>	<b>265.300,00</b>	<b>50.200,00</b>	<b>0,00</b>	<b>-100,00</b>	<b>0,00</b>	<b>0,00</b>	<b>0,00</b>	<b>0,00</b>	<b>0,00</b>	<b>0,00</b>

### Mittelfristiger Finanzplan 2019 Außerordentlicher Haushalt

Fonds	Haushaltsprogramm	Soll 2017	VA 2018	VA 2019	MFP 2020	%	MFP 2021	%	MFP 2022	%	MFP 2023	%
<b>163000 Feuerwehrfahrzeug</b>												
298000	Rücklagen	200.408,62	0,00	0,00	0,00	0,00	0,00	0,00	0,00	0,00	0,00	0,00
871001	Bedarfszuweisungen	32.322,15	0,00	0,00	0,00	0,00	0,00	0,00	0,00	0,00	0,00	0,00
874000	Kapitaltransferz. v. so. Tr. öff. Rechts	80.000,00	0,00	0,00	0,00	0,00	0,00	0,00	0,00	0,00	0,00	0,00
874100	Mehrwertsteuerrückvergütung vom Land NÖ	32.322,14	0,00	0,00	0,00	0,00	0,00	0,00	0,00	0,00	0,00	0,00
963000	SOLL Überschuss	0,00	43.500,00	0,00	0,00	0,00	0,00	0,00	0,00	0,00	0,00	0,00
<b>Summe Einnahmen</b>		<b>345.052,91</b>	<b>43.500,00</b>	<b>0,00</b>	<b>0,00</b>	<b>0,00</b>	<b>0,00</b>	<b>0,00</b>	<b>0,00</b>	<b>0,00</b>	<b>0,00</b>	<b>0,00</b>
040000	Fahrzeuge	280.000,00	43.500,00	0,00	0,00	0,00	0,00	0,00	0,00	0,00	0,00	0,00
722001	Rückersätze von Einnahmen	21.548,10	0,00	0,00	0,00	0,00	0,00	0,00	0,00	0,00	0,00	0,00
<b>Summe Ausgaben</b>		<b>301.548,10</b>	<b>43.500,00</b>	<b>0,00</b>	<b>0,00</b>	<b>0,00</b>	<b>0,00</b>	<b>0,00</b>	<b>0,00</b>	<b>0,00</b>	<b>0,00</b>	<b>0,00</b>
<b>179000 Katastrophenschäden</b>												
878000	Kapitaltransferz. von priv. Haushalten	0,00	5.000,00	10.000,00	8.000,00	-20,00	0,00	-100,00	0,00	0,00	0,00	0,00
910000	Verrechnung OH u. AOH (Zu-/Rückführung)	0,00	15.000,00	30.000,00	22.000,00	-26,67	0,00	-100,00	0,00	0,00	0,00	0,00
<b>Summe Einnahmen</b>		<b>0,00</b>	<b>20.000,00</b>	<b>40.000,00</b>	<b>30.000,00</b>	<b>-25,00</b>	<b>0,00</b>	<b>-100,00</b>	<b>0,00</b>	<b>0,00</b>	<b>0,00</b>	<b>0,00</b>
002000	Straßenbauten	0,00	20.000,00	40.000,00	30.000,00	-25,00	0,00	-100,00	0,00	0,00	0,00	0,00
<b>Summe Ausgaben</b>		<b>0,00</b>	<b>20.000,00</b>	<b>40.000,00</b>	<b>30.000,00</b>	<b>-25,00</b>	<b>0,00</b>	<b>-100,00</b>	<b>0,00</b>	<b>0,00</b>	<b>0,00</b>	<b>0,00</b>

### Mittelfristiger Finanzplan 2019 Außerordentlicher Haushalt

Fonds	Haushaltsprogramm	Soll 2017	VA 2018	VA 2019	MFP 2020	%	MFP 2021	%	MFP 2022	%	MFP 2023	%
<b>262000 Sportplatzverlegung</b>												
298000	Rücklagen	0,00	0,00	200.000,00	100.000,00	-50,00	0,00	-100,00	0,00	0,00	0,00	0,00
871000	Kapitaltransferz. von Ländern	0,00	0,00	134.000,00	134.000,00	0,00	100.000,00	-25,37	0,00	-100,00	0,00	0,00
874000	Kapitaltransferz. v. so. Tr. öff. Rechts	0,00	0,00	0,00	200.000,00		0,00	-100,00	0,00	0,00	0,00	0,00
<b>Summe Einnahmen</b>		<b>0,00</b>	<b>0,00</b>	<b>334.000,00</b>	<b>434.000,00</b>	<b>29,94</b>	<b>100.000,00</b>	<b>-76,96</b>	<b>0,00</b>	<b>-100,00</b>	<b>0,00</b>	<b>0,00</b>
001000	Unbebaute Grundstücke	0,00	0,00	200.000,00	0,00	-100,00	0,00	0,00	0,00	0,00	0,00	0,00
772000	Kapitaltransferz. an Gemeinden	0,00	0,00	134.000,00	434.000,00	223,88	100.000,00	-76,96	0,00	-100,00	0,00	0,00
<b>Summe Ausgaben</b>		<b>0,00</b>	<b>0,00</b>	<b>334.000,00</b>	<b>434.000,00</b>	<b>29,94</b>	<b>100.000,00</b>	<b>-76,96</b>	<b>0,00</b>	<b>-100,00</b>	<b>0,00</b>	<b>0,00</b>
<b>320000 Musikschulproberäume</b>												
298000	Rücklagen	0,00	0,00	20.000,00	0,00	-100,00	0,00	0,00	0,00	0,00	0,00	0,00
<b>Summe Einnahmen</b>		<b>0,00</b>	<b>0,00</b>	<b>20.000,00</b>	<b>0,00</b>	<b>-100,00</b>	<b>0,00</b>	<b>0,00</b>	<b>0,00</b>	<b>0,00</b>	<b>0,00</b>	<b>0,00</b>
772000	Kapitaltransferz. an Gemeinden	0,00	0,00	20.000,00	0,00	-100,00	0,00	0,00	0,00	0,00	0,00	0,00
<b>Summe Ausgaben</b>		<b>0,00</b>	<b>0,00</b>	<b>20.000,00</b>	<b>0,00</b>	<b>-100,00</b>	<b>0,00</b>	<b>0,00</b>	<b>0,00</b>	<b>0,00</b>	<b>0,00</b>	<b>0,00</b>

### Mittelfristiger Finanzplan 2019 Außerordentlicher Haushalt

Fonds	Haushaltsprogramm	Soll 2017	VA 2018	VA 2019	MFP 2020	%	MFP 2021	%	MFP 2022	%	MFP 2023	%
<b>510000 Arzthausumbau</b>												
298000	Rücklagen	0,00	200.000,00	200.000,00	0,00	-100,00	0,00	0,00	0,00	0,00	0,00	0,00
860000	Lfd. Transferz. von Bund	0,00	28.500,00	0,00	0,00	0,00	0,00	0,00	0,00	0,00	0,00	0,00
862000	Lfd. Transferz. von Gemeinden	0,00	300.000,00	300.000,00	0,00	-100,00	0,00	0,00	0,00	0,00	0,00	0,00
874000	Kapitaltransferz. v. so. Tr. öff. Rechts	0,00	50.000,00	50.000,00	0,00	-100,00	0,00	0,00	0,00	0,00	0,00	0,00
963000	SOLL Überschuss	0,00	0,00	20.000,00	0,00	-100,00	0,00	0,00	0,00	0,00	0,00	0,00
<b>Summe Einnahmen</b>		<b>0,00</b>	<b>578.500,00</b>	<b>570.000,00</b>	<b>0,00</b>	<b>-100,00</b>	<b>0,00</b>	<b>0,00</b>	<b>0,00</b>	<b>0,00</b>	<b>0,00</b>	<b>0,00</b>
010000	Gebäude	0,00	527.500,00	519.000,00	0,00	-100,00	0,00	0,00	0,00	0,00	0,00	0,00
728007	Planungskosten	0,00	51.000,00	51.000,00	0,00	-100,00	0,00	0,00	0,00	0,00	0,00	0,00
<b>Summe Ausgaben</b>		<b>0,00</b>	<b>578.500,00</b>	<b>570.000,00</b>	<b>0,00</b>	<b>-100,00</b>	<b>0,00</b>	<b>0,00</b>	<b>0,00</b>	<b>0,00</b>	<b>0,00</b>	<b>0,00</b>
<b>530000 Rotes Kreuz Bezirksstelle Scheibbs</b>												
871000	Kapitaltransferz. von Ländern	0,00	6.800,00	6.800,00	0,00	-100,00	0,00	0,00	0,00	0,00	0,00	0,00
<b>Summe Einnahmen</b>		<b>0,00</b>	<b>6.800,00</b>	<b>6.800,00</b>	<b>0,00</b>	<b>-100,00</b>	<b>0,00</b>	<b>0,00</b>	<b>0,00</b>	<b>0,00</b>	<b>0,00</b>	<b>0,00</b>
777000	Kapitaltransferz. an priv. Organisation	0,00	6.800,00	6.800,00	0,00	-100,00	0,00	0,00	0,00	0,00	0,00	0,00
<b>Summe Ausgaben</b>		<b>0,00</b>	<b>6.800,00</b>	<b>6.800,00</b>	<b>0,00</b>	<b>-100,00</b>	<b>0,00</b>	<b>0,00</b>	<b>0,00</b>	<b>0,00</b>	<b>0,00</b>	<b>0,00</b>

### Mittelfristiger Finanzplan 2019 Außerordentlicher Haushalt

Fonds	Haushaltsprogramm	Soll 2017	VA 2018	VA 2019	MFP 2020	%	MFP 2021	%	MFP 2022	%	MFP 2023	%
<b>612000 Güterwegebau</b>												
910000	Verrechnung OH u. AOH (Zu-/Rückführung)	0,00	40.000,00	40.000,00	20.000,00	-50,00	0,00	-100,00	0,00	0,00	0,00	0,00
<b>Summe Einnahmen</b>		<b>0,00</b>	<b>40.000,00</b>	<b>40.000,00</b>	<b>20.000,00</b>	<b>-50,00</b>	<b>0,00</b>	<b>-100,00</b>	<b>0,00</b>	<b>0,00</b>	<b>0,00</b>	<b>0,00</b>
002000	Straßenbauten	0,00	40.000,00	40.000,00	20.000,00	-50,00	0,00	-100,00	0,00	0,00	0,00	0,00
<b>Summe Ausgaben</b>		<b>0,00</b>	<b>40.000,00</b>	<b>40.000,00</b>	<b>20.000,00</b>	<b>-50,00</b>	<b>0,00</b>	<b>-100,00</b>	<b>0,00</b>	<b>0,00</b>	<b>0,00</b>	<b>0,00</b>
 <b>612000 Gemeindestraßenbau</b>												
817000	Kostenersätze für son. Leistungen	0,00	28.000,00	30.000,00	20.000,00	-33,33	0,00	-100,00	0,00	0,00	0,00	0,00
871001	Bedarfszuweisungen	100.000,00	100.000,00	160.000,00	100.000,00	-37,50	0,00	-100,00	0,00	0,00	0,00	0,00
878002	Interessentenbeiträge	3.320,37	0,00	0,00	0,00	0,00	0,00	0,00	0,00	0,00	0,00	0,00
910000	Verrechnung OH u. AOH (Zu-/Rückführung)	20.000,00	20.000,00	0,00	0,00	0,00	0,00	0,00	0,00	0,00	0,00	0,00
963000	SOLL Überschuss	57.921,83	125.600,00	50.000,00	0,00	-100,00	0,00	0,00	0,00	0,00	0,00	0,00
<b>Summe Einnahmen</b>		<b>181.242,20</b>	<b>273.600,00</b>	<b>240.000,00</b>	<b>120.000,00</b>	<b>-50,00</b>	<b>0,00</b>	<b>-100,00</b>	<b>0,00</b>	<b>0,00</b>	<b>0,00</b>	<b>0,00</b>
002000	Straßenbauten	50.373,81	215.600,00	190.000,00	92.000,00	-51,58	0,00	-100,00	0,00	0,00	0,00	0,00
020000	Maschinen und maschinelle Anlagen	0,00	25.000,00	10.000,00	3.000,00	-70,00	0,00	-100,00	0,00	0,00	0,00	0,00
050000	Sonderanlagen	5.207,74	5.000,00	10.000,00	5.000,00	-50,00	0,00	-100,00	0,00	0,00	0,00	0,00
720000	Kostenbeiträge für Leistungen	0,00	28.000,00	30.000,00	20.000,00	-33,33	0,00	-100,00	0,00	0,00	0,00	0,00
<b>Summe Ausgaben</b>		<b>55.581,55</b>	<b>273.600,00</b>	<b>240.000,00</b>	<b>120.000,00</b>	<b>-50,00</b>	<b>0,00</b>	<b>-100,00</b>	<b>0,00</b>	<b>0,00</b>	<b>0,00</b>	<b>0,00</b>

### Mittelfristiger Finanzplan 2019 Außerordentlicher Haushalt

Fonds	Haushaltsprogramm	Soll 2017	VA 2018	VA 2019	MFP 2020	%	MFP 2021	%	MFP 2022	%	MFP 2023	%
<b>631000 ÖKO-Projekt Ausbau Kleine Erlauf</b>												
874000	Kapitaltransferz. v. so. Tr. öff. Rechts	43.113,09	0,00	0,00	0,00	0,00	0,00	0,00	0,00	0,00	0,00	0,00
<b>Summe Einnahmen</b>		<b>43.113,09</b>	<b>0,00</b>	<b>0,00</b>	<b>0,00</b>	<b>0,00</b>	<b>0,00</b>	<b>0,00</b>	<b>0,00</b>	<b>0,00</b>	<b>0,00</b>	<b>0,00</b>
910000	Verrechnung OH u. AOH (Zu-/Rückführung)	7.060,85	0,00	0,00	0,00	0,00	0,00	0,00	0,00	0,00	0,00	0,00
964000	SOLL Abgang	36.052,24	0,00	0,00	0,00	0,00	0,00	0,00	0,00	0,00	0,00	0,00
<b>Summe Ausgaben</b>		<b>43.113,09</b>	<b>0,00</b>	<b>0,00</b>	<b>0,00</b>	<b>0,00</b>	<b>0,00</b>	<b>0,00</b>	<b>0,00</b>	<b>0,00</b>	<b>0,00</b>	<b>0,00</b>
<b>633000 Rutschung Kalmberg</b>												
298000	Rücklagen	0,00	16.000,00	0,00	0,00	0,00	0,00	0,00	0,00	0,00	0,00	0,00
878000	Kapitaltransferz. von priv. Haushalten	0,00	4.000,00	4.000,00	0,00	-100,00	0,00	0,00	0,00	0,00	0,00	0,00
<b>Summe Einnahmen</b>		<b>0,00</b>	<b>20.000,00</b>	<b>4.000,00</b>	<b>0,00</b>	<b>-100,00</b>	<b>0,00</b>	<b>0,00</b>	<b>0,00</b>	<b>0,00</b>	<b>0,00</b>	<b>0,00</b>
004000	Wasser- und Kanalisationsbauten	0,00	20.000,00	0,00	0,00	0,00	0,00	0,00	0,00	0,00	0,00	0,00
964000	SOLL Abgang	0,00	0,00	4.000,00	0,00	-100,00	0,00	0,00	0,00	0,00	0,00	0,00
<b>Summe Ausgaben</b>		<b>0,00</b>	<b>20.000,00</b>	<b>4.000,00</b>	<b>0,00</b>	<b>-100,00</b>	<b>0,00</b>	<b>0,00</b>	<b>0,00</b>	<b>0,00</b>	<b>0,00</b>	<b>0,00</b>



### Mittelfristiger Finanzplan 2019 Außerordentlicher Haushalt

Fonds	Haushaltsprogramm	Soll 2017	VA 2018	VA 2019	MFP 2020	%	MFP 2021	%	MFP 2022	%	MFP 2023	%
<b>633000 Hochwasserschutz Schwaighofgraben</b>												
298000	Rücklagen	0,00	80.000,00	80.000,00	0,00	-100,00	0,00	0,00	0,00	0,00	0,00	0,00
878002	Interessentenbeiträge	0,00	20.000,00	20.000,00	0,00	-100,00	0,00	0,00	0,00	0,00	0,00	0,00
<b>Summe Einnahmen</b>		<b>0,00</b>	<b>100.000,00</b>	<b>100.000,00</b>	<b>0,00</b>	<b>-100,00</b>	<b>0,00</b>	<b>0,00</b>	<b>0,00</b>	<b>0,00</b>	<b>0,00</b>	<b>0,00</b>
004000	Wasser- und Kanalisationsbauten	0,00	100.000,00	100.000,00	0,00	-100,00	0,00	0,00	0,00	0,00	0,00	0,00
<b>Summe Ausgaben</b>		<b>0,00</b>	<b>100.000,00</b>	<b>100.000,00</b>	<b>0,00</b>	<b>-100,00</b>	<b>0,00</b>	<b>0,00</b>	<b>0,00</b>	<b>0,00</b>	<b>0,00</b>	<b>0,00</b>
<b>710000 Straßenerhaltung</b>												
861000	Lfd. Transferz. von Ländern	0,00	27.500,00	11.300,00	0,00	-100,00	0,00	0,00	0,00	0,00	0,00	0,00
871000	Kapitaltransferz. von Ländern	12.500,00	15.000,00	11.200,00	0,00	-100,00	0,00	0,00	0,00	0,00	0,00	0,00
878002	Interessentenbeiträge	0,00	24.400,00	22.500,00	0,00	-100,00	0,00	0,00	0,00	0,00	0,00	0,00
910000	Verrechnung OH u. AOH (Zu-/Rückführung)	4.000,00	15.000,00	15.000,00	0,00	-100,00	0,00	0,00	0,00	0,00	0,00	0,00
963000	SOLL Überschuss	8.471,11	0,00	0,00	0,00	0,00	0,00	0,00	0,00	0,00	0,00	0,00
<b>Summe Einnahmen</b>		<b>24.971,11</b>	<b>81.900,00</b>	<b>60.000,00</b>	<b>0,00</b>	<b>-100,00</b>	<b>0,00</b>	<b>0,00</b>	<b>0,00</b>	<b>0,00</b>	<b>0,00</b>	<b>0,00</b>
002000	Straßenbauten	46.884,54	60.000,00	50.000,00	0,00	-100,00	0,00	0,00	0,00	0,00	0,00	0,00
964000	SOLL Abgang	0,00	21.900,00	10.000,00	0,00	-100,00	0,00	0,00	0,00	0,00	0,00	0,00
<b>Summe Ausgaben</b>		<b>46.884,54</b>	<b>81.900,00</b>	<b>60.000,00</b>	<b>0,00</b>	<b>-100,00</b>	<b>0,00</b>	<b>0,00</b>	<b>0,00</b>	<b>0,00</b>	<b>0,00</b>	<b>0,00</b>

## Mittelfristiger Finanzplan 2019 Außerordentlicher Haushalt

Fonds	Haushaltsprogramm	Soll 2017	VA 2018	VA 2019	MFP 2020	%	MFP 2021	%	MFP 2022	%	MFP 2023	%
<b>820000 Bauhof- und Wirtschaftseinrichtungen</b>												
	298000 Rücklagen	0,00	0,00	20.000,00	0,00	-100,00	0,00	0,00	0,00	0,00	0,00	0,00
	871000 Kapitaltransferz. von Ländern	0,00	0,00	15.000,00	0,00	-100,00	0,00	0,00	0,00	0,00	0,00	0,00
	<b>Summe Einnahmen</b>	<b>0,00</b>	<b>0,00</b>	<b>35.000,00</b>	<b>0,00</b>	<b>-100,00</b>	<b>0,00</b>	<b>0,00</b>	<b>0,00</b>	<b>0,00</b>	<b>0,00</b>	<b>0,00</b>
	040000 Fahrzeuge	0,00	0,00	35.000,00	0,00	-100,00	0,00	0,00	0,00	0,00	0,00	0,00
	<b>Summe Ausgaben</b>	<b>0,00</b>	<b>0,00</b>	<b>35.000,00</b>	<b>0,00</b>	<b>-100,00</b>	<b>0,00</b>	<b>0,00</b>	<b>0,00</b>	<b>0,00</b>	<b>0,00</b>	<b>0,00</b>

## Mittelfristiger Finanzplan 2019 Außerordentlicher Haushalt

Fonds	Haushaltsprogramm	Soll 2017	VA 2018	VA 2019	MFP 2020	%	MFP 2021	%	MFP 2022	%	MFP 2023	%
<b>850000 Betriebe der Wasserversorgung</b>												
298000	Rücklagen	0,00	0,00	36.500,00	0,00	-100,00	0,00	0,00	0,00	0,00	0,00	0,00
341000	Investitionsdarlehen von Ländern	602,61	35.000,00	6.000,00	1.000,00	-83,33	1.100,00	10,00	1.100,00	0,00	1.200,00	9,09
346000	Investitionsdarlehen von Finanz.unt.	255.000,00	0,00	0,00	0,00	0,00	0,00	0,00	0,00	0,00	0,00	0,00
874000	Kapitaltransferz. v. so. Tr. öff. Rechts	0,00	3.000,00	2.500,00	0,00	-100,00	0,00	0,00	0,00	0,00	0,00	0,00
963000	SOLL Überschuss	24.195,41	52.500,00	1.000,00	0,00	-100,00	0,00	0,00	0,00	0,00	0,00	0,00
<b>Summe Einnahmen</b>		<b>279.798,02</b>	<b>90.500,00</b>	<b>46.000,00</b>	<b>1.000,00</b>	<b>-97,83</b>	<b>1.100,00</b>	<b>10,00</b>	<b>1.100,00</b>	<b>0,00</b>	<b>1.200,00</b>	<b>9,09</b>
004000	Wasser- und Kanalisationsbauten	226.618,48	9.000,00	40.000,00	0,00	-100,00	0,00	0,00	0,00	0,00	0,00	0,00
298000	Rücklagen	0,00	70.500,00	0,00	0,00	0,00	0,00	0,00	0,00	0,00	0,00	0,00
650000	Zinsen für Finanzschulden - Inland	602,61	2.000,00	1.000,00	1.000,00	0,00	1.100,00	10,00	1.100,00	0,00	1.200,00	9,09
728000	Entgelte für sonstige Leistungen	0,00	9.000,00	5.000,00	0,00	-100,00	0,00	0,00	0,00	0,00	0,00	0,00
<b>Summe Ausgaben</b>		<b>227.221,09</b>	<b>90.500,00</b>	<b>46.000,00</b>	<b>1.000,00</b>	<b>-97,83</b>	<b>1.100,00</b>	<b>10,00</b>	<b>1.100,00</b>	<b>0,00</b>	<b>1.200,00</b>	<b>9,09</b>

### Mittelfristiger Finanzplan 2019 Außerordentlicher Haushalt

Fonds	Haushaltsprogramm	Soll 2017	VA 2018	VA 2019	MFP 2020	%	MFP 2021	%	MFP 2022	%	MFP 2023	%
<b>851000 Betriebe der Abwasserbeseitigung</b>												
	298000 Rücklagen	26.000,00	0,00	0,00	0,00	0,00	0,00	0,00	0,00	0,00	0,00	0,00
	346000 Investitionsdarlehen von Finanz.unt.	10.000,00	0,00	0,00	0,00	0,00	0,00	0,00	0,00	0,00	0,00	0,00
	874000 Kapitaltransferz. v. so. Tr. öff. Rechts	11.445,94	91.500,00	4.000,00	0,00	-100,00	0,00	0,00	0,00	0,00	0,00	0,00
	963000 SOLL Überschuss	0,00	0,00	1.000,00	0,00	-100,00	0,00	0,00	0,00	0,00	0,00	0,00
	<b>Summe Einnahmen</b>	<b>47.445,94</b>	<b>91.500,00</b>	<b>5.000,00</b>	<b>0,00</b>	<b>-100,00</b>	<b>0,00</b>	<b>0,00</b>	<b>0,00</b>	<b>0,00</b>	<b>0,00</b>	<b>0,00</b>
	004000 Wasser- und Kanalisationsbauten	76.460,63	5.000,00	0,00	0,00	0,00	0,00	0,00	0,00	0,00	0,00	0,00
	298000 Rücklagen	0,00	28.000,00	0,00	0,00	0,00	0,00	0,00	0,00	0,00	0,00	0,00
	728000 Entgelte für sonstige Leistungen	0,01	8.500,00	5.000,00	0,00	-100,00	0,00	0,00	0,00	0,00	0,00	0,00
	964000 SOLL Abgang	20.960,12	50.000,00	0,00	0,00	0,00	0,00	0,00	0,00	0,00	0,00	0,00
	<b>Summe Ausgaben</b>	<b>97.420,76</b>	<b>91.500,00</b>	<b>5.000,00</b>	<b>0,00</b>	<b>-100,00</b>	<b>0,00</b>	<b>0,00</b>	<b>0,00</b>	<b>0,00</b>	<b>0,00</b>	<b>0,00</b>

## Inhaltsverzeichnis

Gesamtübersicht über die ordentlichen Einnahmen und Ausgaben	1
Gesamtübersicht über die außerordentlichen Einnahmen und Ausgaben	3
Querschnitt	5
Ordentlicher Haushalt	15
Außerordentlicher Haushalt	50