



Marktgemeinde Euratsfeld

Marktstraße 3, 3324 Euratsfeld

Rechnungsabschluss für das Finanzjahr **2023**

Bezirk	Amstetten
Gemeindekennziffer	30511
Fläche	3.060,02 ha
Einwohneranzahl	2.700



**MARKTGEMEINDE
EURATSFELD**
Marktstraße 3
3324 Euratsfeld

Gemeindeamt Euratsfeld:
Telefon: 07474/240
Telefax: 07474/240-75
E-Mail: gemeinde@euratsfeld.gv.at
Internet: www.euratsfeld.gv.at

Kundmachung

Der **Rechnungsabschluss 2023** liegt durch zwei Wochen in der Zeit vom

11. – 25. März 2024

während der Amtsstunden im Gemeindeamt zur allgemeinen Einsichtnahme auf.

Während dieser Zeit können Erinnerungen dazu beim Gemeindeamt schriftlich eingebracht werden.

Der Bürgermeister:



Johann Weingartner

Angeschlagen am 11. März 2024

Abgenommen am 26. März 2024

Parteienverkehr: Montag bis Freitag von 8.00 – 12.00 Uhr, Dienstag 14.00 – 18.00 Uhr, Donnerstag 14.00 – 16.00 Uhr
Bankverbindung: Raiffeisenbank Amstetten-Ybbs, BIC RLNWATWWAMS, IBAN AT81 3202 5000 0240 0026

UID: ATU16261701

N:\0 Ablage nach VRV\9 Finanzwirtschaft\VA NVA RA\Kundmachung_RA.doc



Marktgemeinde Euratsfeld

3324 Euratsfeld, Marktstraße 3
Telefon 07474/240
Telefax 07474/240-75
E-Mail: gemeinde@euratsfeld.gv.at

Einladung

Die Mitglieder des Gemeinderates werden zu der am

Dienstag, 26.03.2024, um 19.30 Uhr,

im Sitzungssaal des Gemeindeamtes stattfindenden öffentlichen

SITZUNG

eingeladen.

Tagesordnung:

1. Eröffnung und Feststellung der Beschlussfähigkeit
2. Genehmigung des letzten Protokolls
3. Bebauungsplan; Erörterung durch Raumplaner Schedlmayer und DI Voglauer
4. Bericht über die Gemeindekassaprüfung
5. Rechnungsabschluss 2023
6. Konvertierung Darlehen
7. Sanierung Radwegbrücke Obergafring; Auftragsvergabe
8. Güterwegerhaltung 2024 – Auftragsvergaben
9. Straßenbau; Auftragsvergabe für bauliche Vorkehrungen für Verkehrsberuhigung Braunshofhang und Bernsteinstraße
10. Auflassung Öffentliches Gut laut Vermessungsurkunde GZ 9989/23; Geometer Schlögelhofer
11. Plantscape; Ankauf von Pflanzgefäßen
12. Unterstützungsansuchen Tennisschlagwand - Bericht
13. Hochwasser-Frühwarnsystem – Bericht
14. Verlängerung der VOR Schnuppertickets
15. Berichte

Nicht öffentlicher Teil der Gemeinderatssitzung

16. Personalangelegenheiten
17. Grundstücksankauf

Triftige Gründe für ein Fernbleiben von der Sitzung sind unverzüglich dem Bürgermeister bekannt zu geben.























Der Bürgermeister:

Johann Weingartner

angeschlagen am 21. März 2024

abgenommen am 27. März 2024

	NAME	ANSCHRIFT	Tag der Verständigung	UNTERSCHRIFT
2.	Vzbgm. Johann ENGELBRECHTSMÜLLER	Lixing 3/2	21.03.2024	
3.	GGR Regina ZÄHLER	Mühlaugasse 7/1	21.03.2024	
4.	GGR Andreas HAAG	Ahornstraße 18	21.03.2024	
5.	GGR Maria WINKLER	Braunshofstraße 4/1	21.03.2024	
6.	GGR Andreas MOCK	Walchenöd 1/2	21.03.2024	
7.	GGR Dr. Elisabeth MOCK	Buchenweg 5/2	21.03.2024	
8.	GR Martin GÄBLER	Ahornstraße 20	21.03.2024	
9.	GR Peter WALTER	Oberaigen 3	21.03.2024	
10.	GR Ing. Lukas STADLBAUER	Bernsteinstraße 6	21.03.2024	
11.	GR Georg WÄGNER	Mühlaustraße 12	21.03.2024	
12.	GR Ing. Raimund SALZMANN	Bäckerberg 1/3	21.03.2024	
13.	GR Sabine GÄSSNER	Gießhübl 1	21.03.2024	
14.	GR Markus ZEHETGRUBER	Obergafring 1/2	21.03.2024	
15.	GR Helga GRISSENBERGER	Braunshofstraße 22	21.03.2024	
16.	GR Christina HOCHHOLZER	Oberaigen 1/1	21.03.2024	
17.	GR Bernhard RESCH	Auberg 1/1	21.03.2024	
18.	GR Gerhard NEUBAUER BEd	Mühlauberg 13	21.03.2024	
19.	GR Ernst ZEHETGRUBER	Mozartstraße 10	21.03.2024	
20.	GR Ing. Matthias GSTETTENHOFER	Kalkstechen 6/1	21.03.2024	
21.	GR Barbara WISCHENBART	Lindenweg 11	21.03.2024	



MARKTGEMEINDE
EURATSFELD
3324 Euratsfeld, Marktstraße 3
Telefon 07474 240
Telefax 07474 240-75
E-Mail gemeinde@euratsfeld.gv.at

Auszugsweise VERHANDLUNGSSCHRIFT

über die

Sitzung des Gemeinderates

am 26. März 2024, im Sitzungssaal der Gemeinde

Beginn: 19.30 Uhr

Ende: 21.50 Uhr

Die Einladung erfolgte am 21.03.2024 nachweislich.

Anwesend waren:

1. --
2. Vzbgm. Johann ENGELBRECHTSMÜLLER
3. GGR Regina ZÄHLER
4. GGR Andreas HAAG
5. GGR Maria WINKLER
6. GGR Andreas MOCK
7. GGR Dr. Elisabeth MOCK
8. GR Martin GÄBLER
9. GR Peter WALTER
10. GR Ing. Lukas STADLBAUER
11. GR Georg WÄGNER
12. --
13. --
14. GR Markus ZEHETGRUBER
15. GR Helga GRISSENBERGER
16. GR Christina HOCHHOLZER
17. GR Bernhard RESCH
18. GR Gerhard NEUBAUER, BEd
19. GR Ernst ZEHETGRUBER
20. GR Ing. Matthias GSTETTENHOFER
21. GR Barbara WISCHENBART

Entschuldigt abwesend: Bgm. Johann WEINGARTNER,
GR Ing. Raimund SALZMANN, GR Sabine GASSNER

Weiters anwesend waren: Kassenverwalterin Jasmin Deinhofer,
VB Brigitte Buchrigler, VB Julian Reiter

Vorsitzender: Vzbgm. Johann ENGELBRECHTSMÜLLER
Die Sitzung war öffentlich und beschlussfähig.
Schriftführerin: AL Rosemarie DEMEL

Tagesordnung:

1. Eröffnung und Feststellung der Beschlussfähigkeit
2. Genehmigung des letzten Protokolls
3. Bebauungsplan; Erörterung durch Raumplaner Schedlmayer und DI Voglauer
4. Bericht über die Gemeindekassaprüfung
5. Rechnungsabschluss 2023
6. Konvertierung Darlehen
7. Sanierung Radwegbrücke Obergafring; Auftragsvergabe
8. Güterwegerhaltung 2024 – Auftragsvergaben
9. Straßenbau; Auftragsvergabe für bauliche Vorkehrungen für Verkehrsberuhigung Braunshofhang und Bernsteinstraße
10. Auflassung Öffentliches Gut laut Vermessungsurkunde GZ 9989/23; Geometer Schlögelhofer
11. Plantscape; Ankauf von Pflanzgefäßen

12. Unterstützungsansuchen Tennisschlagwand - Bericht
13. Hochwasser-Frühwarnsystem – Bericht
14. Verlängerung der VOR Schnuppertickets
15. Berichte

Nicht öffentlicher Teil der Gemeinderatssitzung

16. Personalangelegenheiten
17. Grundstücksankauf

1. Eröffnung und Feststellung der Beschlussfähigkeit

Vizebürgermeister Johann Engelbrechtsmüller eröffnet die Sitzung und stellt die Beschlussfähigkeit fest.

5. Rechnungsabschluss 2023

Der vom Bürgermeister erstellte Entwurf des Rechnungsabschlusses ist vom 11. – 25. März 2024 zur allgemeinen Einsichtnahme aufgelegt. Jeder Fraktion wurde eine Ausfertigung des Rechnungsabschluss-Entwurfes ausgefolgt. Erinnerungen dazu wurden nicht eingebracht. Der Vizebürgermeister erläutert den Rechnungsabschluss.

Ergebnishaushalt:

Summe Erträge.....	€	5.600.283,14
Summe Aufwendungen.....	€	5.412.775,17
Saldo Nettoergebnis.....	€	187.507,97
Saldo Haushaltsrücklagen.....	€	126.574,87
Nettoergebnis nach Zuweisung und Entnahme von Haushaltsrücklagen	€	314.082,84

Finanzierungshaushalt

Operative Gebarung

Summe Einzahlungen.....	€	5.192.684,56
Summe Auszahlungen.....	€	4.082.821,12
Saldo Operative Gebarung.....	€	1.109.863,44

Investive Gebarung

Summe Einzahlungen.....	€	697.278,94
Summe Auszahlungen.....	€	2.925.328,69
Saldo Investive Gebarung.....	€	-2.228.049,75
Nettofinanzierungssaldo	€	-1.118.186,31

Finanzierungstätigkeit

Einzahlungen (Darlehen etc.).....	€	1.186.000,00
Auszahlungen (Tilgungen etc.).....	€	729.769,34
Saldo Finanzierungstätigkeit.....	€	456.230,66
Saldo Geldfluss aus der voranschlagswirksamen Gebarung	€	-661.955,65
Geldfluss aus der nicht voranschlagswirksamen Gebarung	€	147.348,14
Veränderung an Liquiden Mitteln.....	€	-514.607,51

Vermögenshaushalt

Aktiva

Langfristiges Vermögen	€	25.526.075,53
Kurzfristiges Vermögen	€	1.419.183,98
Summe Aktiva	€	26.945.259,51

Passiva

Nettovermögen	€	12.956.782,60
Investitionszuschüsse	€	7.223.289,63
Langfristige Fremdmittel	€	6.240.836,64
Kurzfristige Fremdmittel	€	524.350,64
Summe Passiva	€	26.945.259,51

Der Obmannstellvertreter des Prüfungsausschusses, GR Martin Gabler, gibt bekannt, dass der Rechnungsabschluss am 15. März 2024 geprüft und für in Ordnung befunden wurde.

Nach eingehender Erläuterung beschließt der Gemeinderat auf Antrag des Vorsitzenden den Rechnungsabschluss 2023 einstimmig.

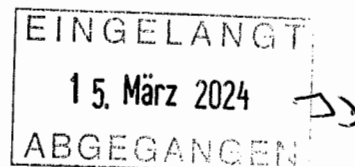
Die Übereinstimmung dieser auszugsweisen Abschrift mit dem Original wird bestätigt.

Der Bürgermeister:



Johann Weingartner

Marktgemeinde Euratsfeld
3324 Euratsfeld, Marktstraße 3



PRÜFUNGSAUSSCHUSS

Gemeinderat Ing. Raimund Salzmann
3324 Euratsfeld

0681 107 60 435
raimund.salzmann@gmx.at

PROTOKOLL

Freitag, 15.03.2024

Sitzung des Prüfungsausschusses, Marktgemeinde Euratsfeld
(angesagte Prüfung)

1) Begrüßung und Feststellung der Beschlussfähigkeit

Der Vorsitzende GR Ing. Raimund Salzmann begrüßt die anwesenden Mitglieder zur Sitzung des Prüfungsausschusses, stellt die Beschlussfähigkeit fest und eröffnet die Sitzung.

Beginn:	8:00 h
Ende	9:30 h

2) Rechnungsabschluss 2023

Die Einnahmen und Ausgaben wurden kontrolliert. Die Budgetsumme und das Anordnungssoll wurde überprüft und keine außergewöhnlichen Abweichungen festgestellt. Die Über- und Unterschreitungen wurden von der Kassenverwalterin erörtert. Die Beilage mit den Begründungen (Abweichungen 25% bzw. größer € 5.000,00) sind dem Rechnungsabschluss beigefügt.

Der Kassenabschluss 2023 beträgt € 339.977,90, davon sind € 309.627,57 Bankguthaben und € 30.350,33 Zahlungsmittelreserven für Rücklagen.

Der Schuldenstand hat sich gegenüber dem Vorjahr um rund € 513.000 erhöht.

Haftungen haben sich um ca. € 105.000,00 erhöht.

Die gemeindeeigene Kommunalsteuer und die Grundsteuer A+B haben sich positiv zum Voranschlag entwickelt (ca. € 20.000). Bei den Ertragsanteilen gab es Mindereinnahmen in der Höhe von € 72.500 gegenüber dem Voranschlag. Über das blau-gelbe Entlastungspaket sind Mehreinnahmen in Höhe von € 24.000,00 im Gemeindebudget eingeflossen, welche im Voranschlag nicht berücksichtigt waren.

Der NÖKAS-Beitrag entspricht dem Voranschlag.

Das Haushaltspotential beträgt € 272.825,54 und hat sich gegenüber dem Vorjahr um € 715.609,91 verringert.

Sondertilgungen im Schweizer Franken wurden 2023 keine durchgeführt.

3) Kassenprüfung


Die Gemeindekasse wurde überprüft und die ordnungsgemäße Kassen- und Buchführung festgestellt (Tagesabschluss vom 13.03.2024 liegt dem Protokoll bei).

4) Belegprüfung


Die Belege wurden bis einschließlich Nr. 190000641 vom 14.03.2024 überprüft.

Eine gewissenhafte Buchführung und eine positive Budgetdisziplin sind hervorzuheben.

GR Ing. Raimund Salzmann



GR Martin Gabler




GR Bernhard Resch

GRin Barbara Wischenbart

 ENTSCHEIDIGT

GR Georg Wagner



Marktgemeinde Euratsfeld

Marktstraße 3, 3324 Euratsfeld

Vorbericht zum Rechnungsabschluss 2023 gemäß § 3 der NÖ Gemeindehaushaltsverordnung (NÖ GHVO)

Entwicklung des Haushaltspotenzials

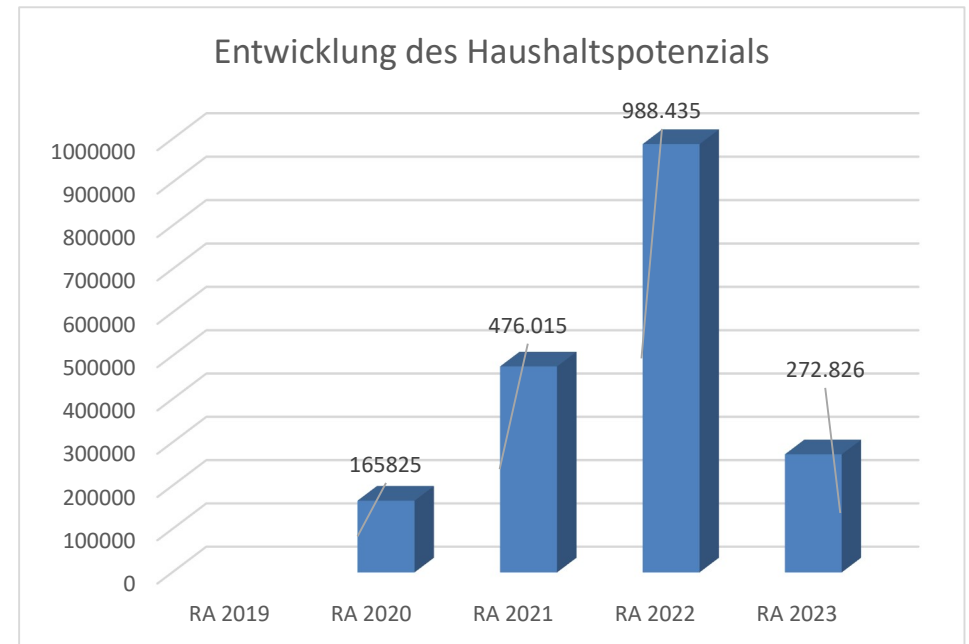
Erläuterung:

Das Haushaltspotential hat seine Grundlage in § 67 Z. 11 der NÖ Gemeindeordnung 1973 (NÖ GO 1973) und ist erstmals im Voranschlag 2020 auszuweisen. Die Angaben zu den Vorjahren entfallen daher.

Haushaltspotential: Differenz der wiederkehrenden Mittelaufbringungen abzüglich der wiederkehrenden Mittelverwendungen unter Berücksichtigung der entsprechenden Forderungen und Verbindlichkeiten.

Das Haushaltspotenzial ist eine wichtige Kenngröße und gibt die aktuelle Leistungsfähigkeit der Gemeinde wieder. Das schafft Vergleichbarkeit mit der bisherigen Rechtslage, aus der Überschüsse und Abgänge abzuleiten waren und dient der Transparenz.

Wenn das Haushaltspotenzial innerhalb des Zeitraumes des mittelfristigen Finanzplanes laufend negativ ist, ist ein Haushaltskonsolidierungskonzept zu erstellen (§ 72b Abs. 1 Z. 2 NÖ GO 1973).



Marktgemeinde Euratsfeld

Marktstraße 3, 3324 Euratsfeld

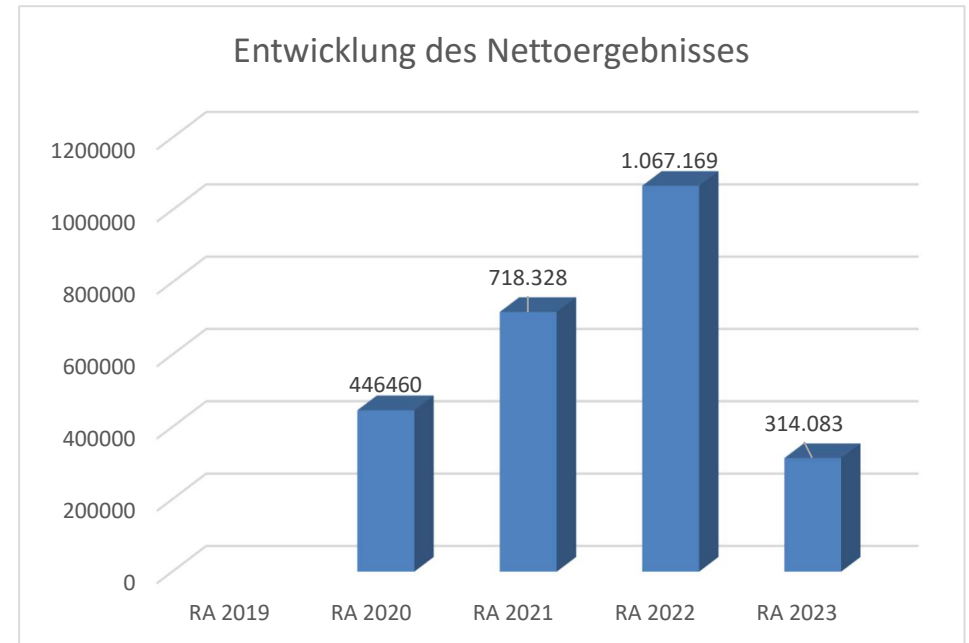
Entwicklung des Nettoergebnisses

Erläuterung:

Beim Nettoergebnis handelt es sich um das Ergebnis des Ergebnisvoranschlags und ist erstmals für das Haushaltsjahr 2020 auszuweisen. Die Angaben zu den Vorjahren entfallen daher.

Ein positives Nettoergebnis bedeutet, dass die Erträge voraussichtlich ausreichend sein werden, die Aufwendungen für die kommunalen Leistungen (inklusive des Werteverzehrs des Anlagevermögens in Form der Abschreibungen) abzudecken.

Ein negatives Nettoergebnis heißt, dass dies nicht zur Gänze (in der Höhe des negativen Wertes) möglich ist.



Marktgemeinde Euratsfeld

Marktstraße 3, 3324 Euratsfeld

Entwicklung der Volkszahl gemäß § 10 Abs. 7 FAG 2017, BGBl. I Nr. 116/2016 in der Fassung BGBl. I Nr. 106/2018

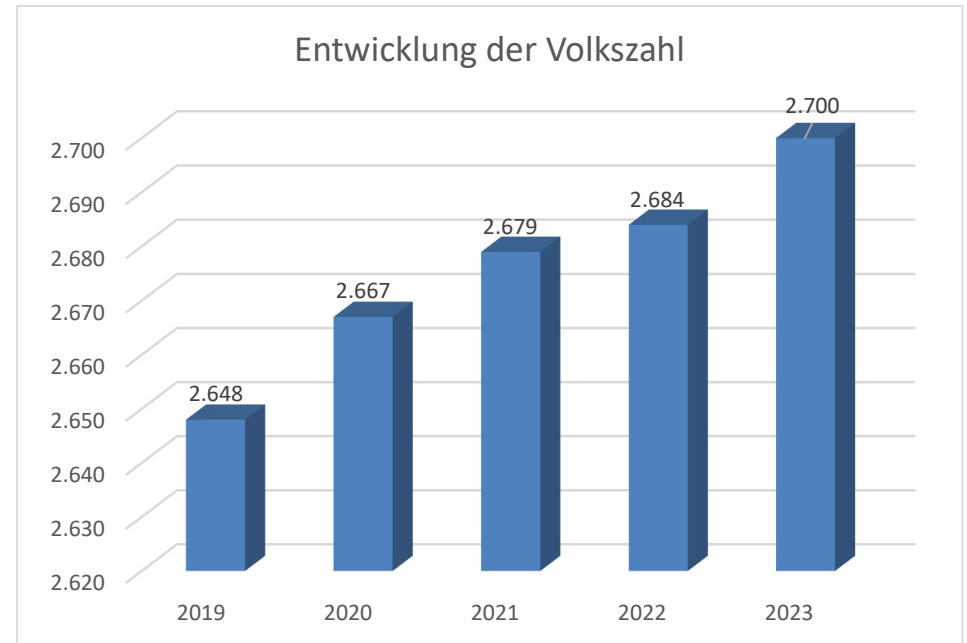
Erläuterung:

Die Volkszahl gemäß § 10 Abs. 7 FAG 2017 wird jährlich von der Bundesanstalt Statistik Austria zum Stichtag 31. Oktober festgestellt und wirkt mit dem Beginn des übernächsten Kalenderjahres. Sie dient für die Berechnung der Abgabenertragsanteile und darf nicht automatisch mit der Volkszahl für die Berechnung der Gemeinderatsmandate verwechselt werden.

Eine Erhöhung bzw. Verminderung der Volkszahl (jährlich) ist ein wesentlicher Indikator für die Berechnung der Abgabenertragsanteile.

Begründung durch die Gemeinde:

Die Gemeinde verzeichnet seit Jahren einen beständigen Zuzug von Bürgern.



Marktgemeinde Euratsfeld

Marktstraße 3, 3324 Euratsfeld

Entwicklung der Abgabenertragsanteile

Erläuterung:

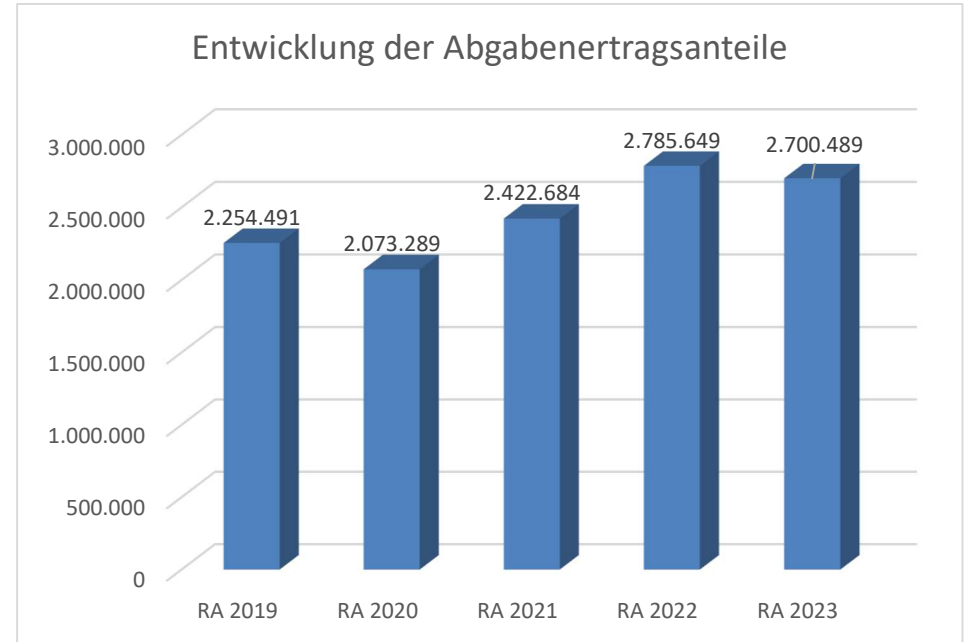
Die Gebietskörperschaften (Bund, Länder und Gemeinden) erhalten auf Basis des aktuellen Finanzausgleichs aus den gemeinschaftlichen Bundesabgaben (z.B. Umsatzsteuer, Körperschaftssteuer, Lohnsteuer, Versicherungssteuer, Mineralölsteuer, Normverbrauchsabgabe, Tabaksteuer udgl.) entsprechende Anteile. Im Bereich der Gemeinden spielen dabei die Volkszahl und der abgestufte Bevölkerungsschlüssel eine besondere Rolle. Die sogenannten „Abgabenertragsanteile“ bilden in den meisten Gemeinden die wichtigste Einnahmequelle.

Ein Steigen der Abgabenertragsanteile weist auch auf eine Erhöhung der Volkszahl hin.

Begründung durch die Gemeinde:

Die Gemeinde verzeichnet seit Jahren einen beständigen Zuzug von Bürgern.

Der Rückgang 2020 ist auf die Covid-Krise zurückzuführen und der Rückgang 2023 auf die Bau- und Energiekrise (Ukraine).



Marktgemeinde Euratsfeld

Marktstraße 3, 3324 Euratsfeld

Entwicklung des Schuldenstandes

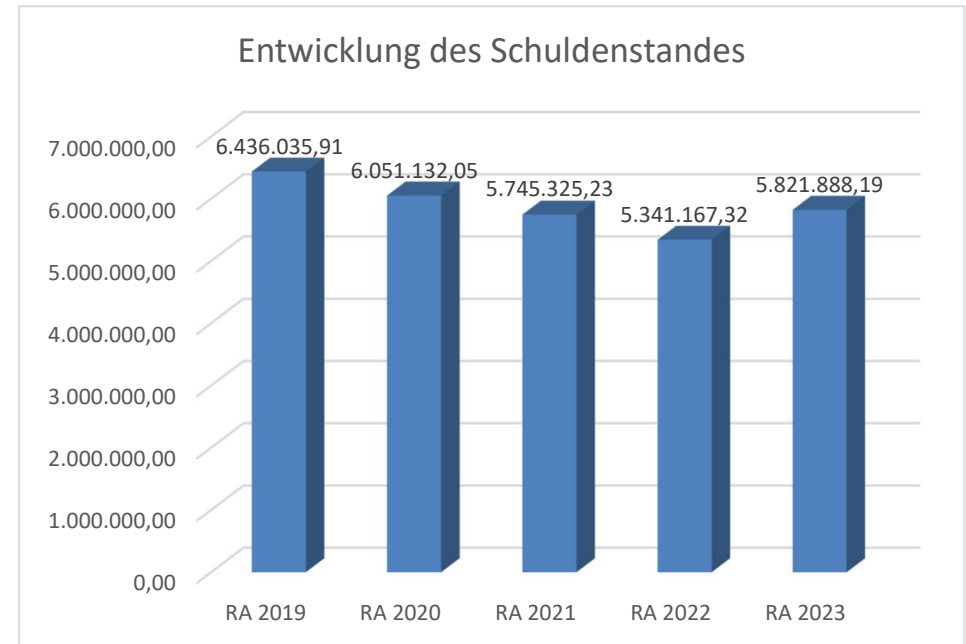
Erläuterung:

Die Entwicklung des Schuldenstandes zeigt auf, inwieweit der Schuldenstand über die Jahre erhöht oder reduziert wird.

Beispielsweise Begründung durch die Gemeinde:

Die Gemeinde ist bemüht, den Schuldenstand zu reduzieren. Die Erhöhung des Darlehensstandes im Voranschlag 2019 ist auf den Umbau des Gemeindeamtes, des PfarrGemeindeZentrums und den Kauf von Grundstücken zurückzuführen, die zum Teil mit Darlehen finanziert wurden.

2023 hat sich der Darlehensstand durch die Aufnahme bei Kindergarten Zu- und Umbau erhöht.



Marktgemeinde Euratsfeld

Marktstraße 3, 3324 Euratsfeld

Entwicklung der Rücklagen mit und ohne Zahlungsmittelreserve

Erläuterung:

Die Entwicklung der Rücklagen zeigt an, inwieweit Rücklagen vorhanden sind und ob Rücklagen aufgebaut bzw. aufgebraucht werden.

Blauer Balken Rücklagen mit Zahlungsmittelreserve.

Roter Balken Rücklagen ohne Zahlungsmittelreserve.

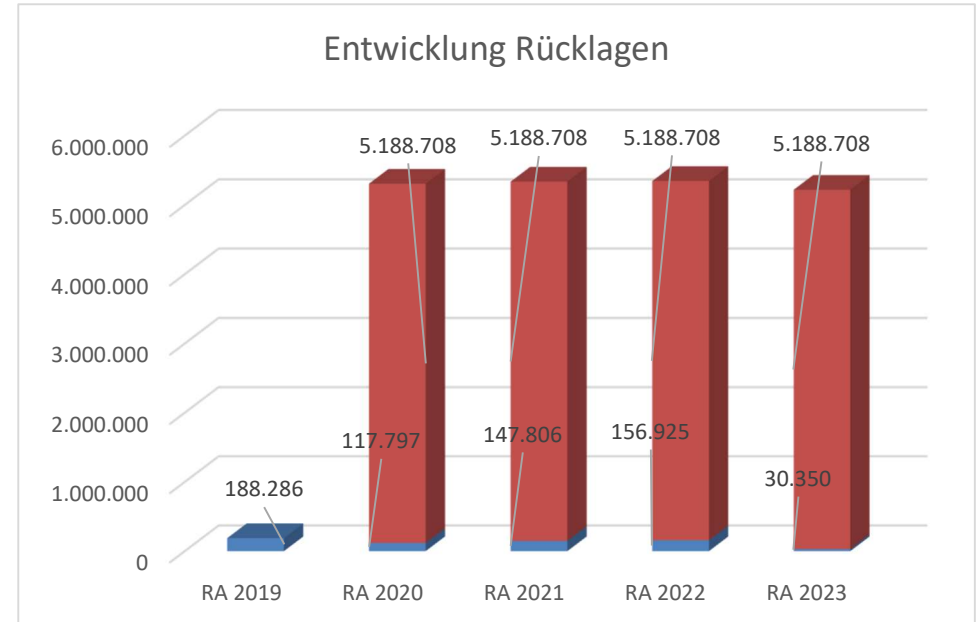
Begründung durch die Gemeinde:

Die Gemeinde hat Rücklagen im Wasser- und Abwasserbereich, sowie für den Straßenbau angespart.

Die Reduktion der Rücklage im Jahr 2019 und 2020 ist auf die Auflösung der Straßenbaurücklagen rückzuführen. 2020 werden auch Teile der Rücklagen für die Wasser- und Abwasserversorgungsanlagen aufgelöst.

2023 wurde die Rücklage von den Anschließungsabgaben aufgelöst und Teile der Wasser- und Abwasserrücklagen.

Bei der Erstellung der Eröffnungsbilanz 2020 wurde eine Rücklage ohne Zahlungsmittelreserve (Eröffnungsbilanzrücklage) gem. § 7 NÖ GHVO in Höhe von 50 % des ermittelten Nettovermögens gebildet.



Marktgemeinde Euratsfeld

Marktstraße 3, 3324 Euratsfeld

Entwicklung der Leasingverpflichtungen

Erläuterung:

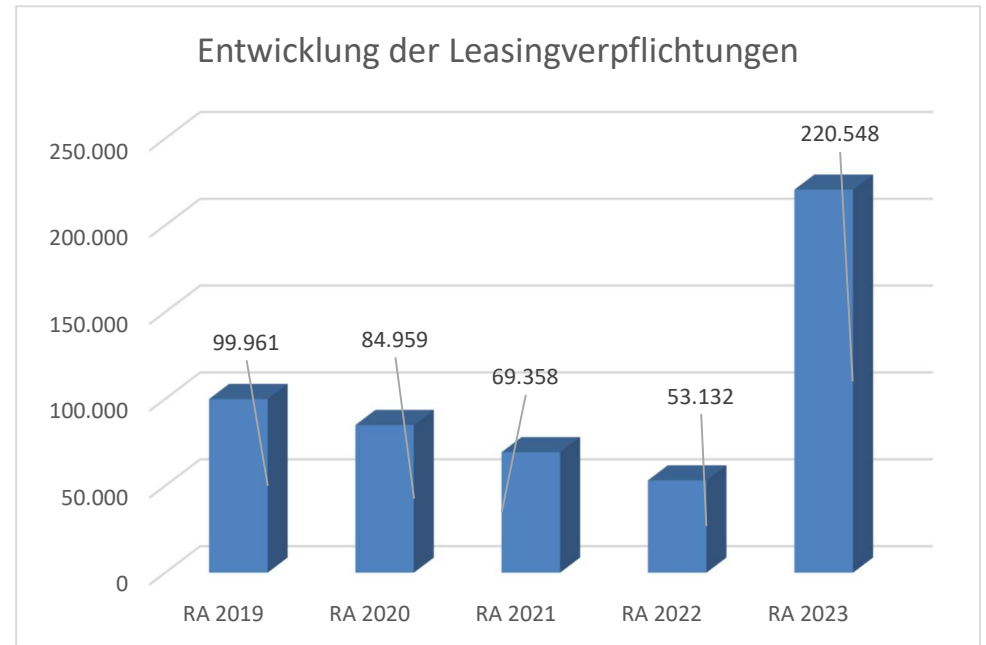
Bei den Leasingverpflichtungen handelt es sich nicht um Finanzschulden (z.B. Darlehen), sondern um Verwaltungsschulden. Unabhängig davon stellen Leasingverbindlichkeiten Leistungsverpflichtungen für die Gemeinden dar und sind daher bei einer allfälligen Finanzlagenberechnung entsprechend zu berücksichtigen.

Die Leasingverpflichtungen sind mit Beginn des Jahres 2020 in einer eigenen Anlage gemäß VRV 2015 festzuhalten.

Begründung:

Die Marktgemeinde Euratsfeld hat eine Leasingverpflichtung für Bürgerbeteiligung bei den Fotovoltaikanlagen. Die Leasingverpflichtung wurde bei der Eröffnungsbilanz 2020 in das Anlagevermögen aufgenommen.

2023 ist bei den Photovoltaikanlagen am Kindergarten- und Mittelschulgebäudes wieder eine Bürgerbeteiligung mit „Sale-and-Lease-back“ abgeschlossen worden.



Marktgemeinde Euratsfeld

Marktstraße 3, 3324 Euratsfeld

Entwicklung der Haftungen

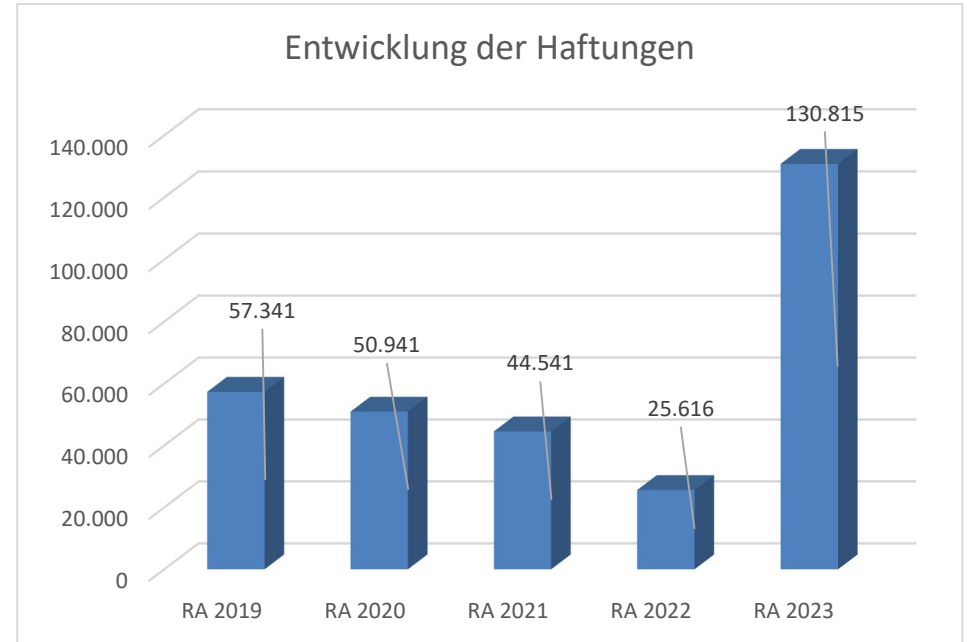
Erläuterung:

Eine Gemeinde darf Bürgschaften und sonstige Haftungen nur übernehmen, wenn hierfür ein besonderes Interesse der Gemeinde gegeben ist, der Schuldner nachweist, dass eine ordnungsgemäße Verzinsung und Tilgung gesichert ist, die Haftungen befristet sind, der Betrag, für den gehaftet wird, ziffernmäßig bestimmt ist und die Gemeinde den daraus folgenden Zahlungsverpflichtungen nachkommen kann (vgl. § 78 Abs. 1 NÖ Gemeindeordnung 1973).

Beispielsweise Begründung durch die Gemeinde:

Die Gemeinde hat Haftungen bei der Mittelschulgemeinde Euratsfeld und dem Gemeindeabwasserverband Amstetten, die 2019 ausgelaufen sind. Die restlichen Haftungen wurden für den SCU Euratsfeld und EMIL übernommen, wobei die Verpflichtung für den EMIL 2022 beendet wurde.

2023 wurde für ein Darlehen der Mittelschulgemeinde eine Haftung von € 107.775 übernommen.



Marktgemeinde Euratsfeld

Marktstraße 3, 3324 Euratsfeld

Entwicklung der Finanzkraft für die Umlagenberechnung

Erläuterung:

Die Finanzkraft einer Gemeinde wird aus den

- Erträgen der ausschließlichen Gemeindeabgaben ohne die Gebühren für die Benützung von Gemeindeeinrichtungen und -anlagen und ohne die Interessentenbeiträge von Grundstückseigentümern und Anrainern und
- Ertragsanteilen an den gemeinschaftlichen Bundesabgaben ohne Spielbankenabgabe

ermittelt.

Basis für die Ermittlung der Finanzkraft sind die tatsächlichen Beträge aufgrund der Rechnungsabschlüsse.

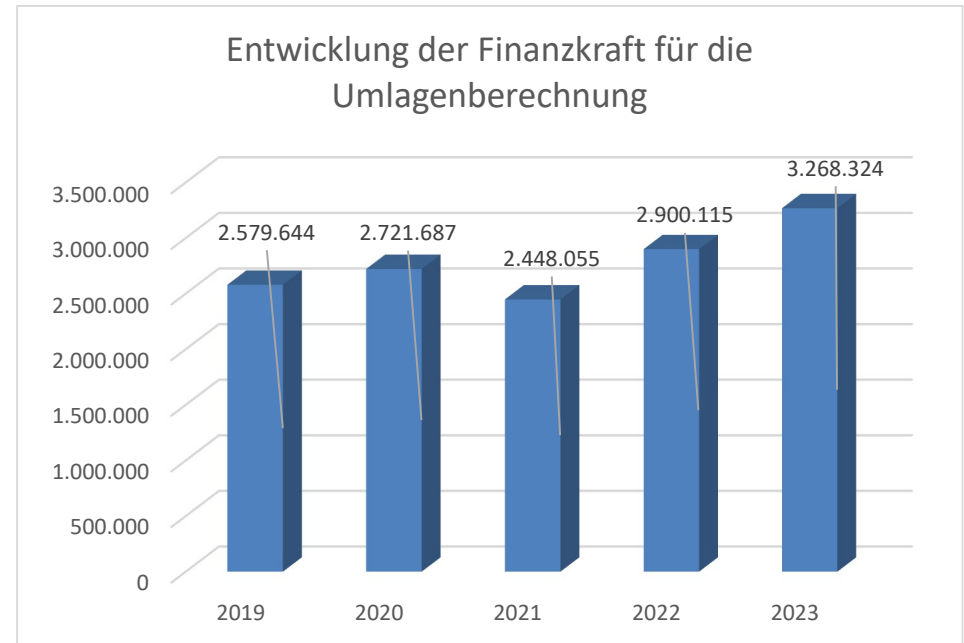
Die Darstellung der Entwicklung der Finanzkraft für die Umlagenberechnung hat insbesondere auf die Beitragsleistung der Gemeinden zum NÖ Krankenanstaltensprengel (NÖKAS) und zur Sozialumlage Auswirkungen.

Eine Erhöhung oder Reduktion/Verminderung der Finanzkraft wirkt sich unmittelbar auf die Beitragsleistung aus.

Begründung durch die Gemeinde:

Die Finanzkraft entwickelt sich, wie die Einwohnerzahlen und Ertragsanteile, schon seit mehreren Jahren positiv für die Gemeinde.

Der Rückgang 2021 lässt sich auf den Rückgang der Abgabenertragsanteile aufgrund der Covid-Krise rückführen.



Marktgemeinde Euratsfeld

Marktstraße 3, 3324 Euratsfeld

Entwicklung der NÖKAS-Umlage

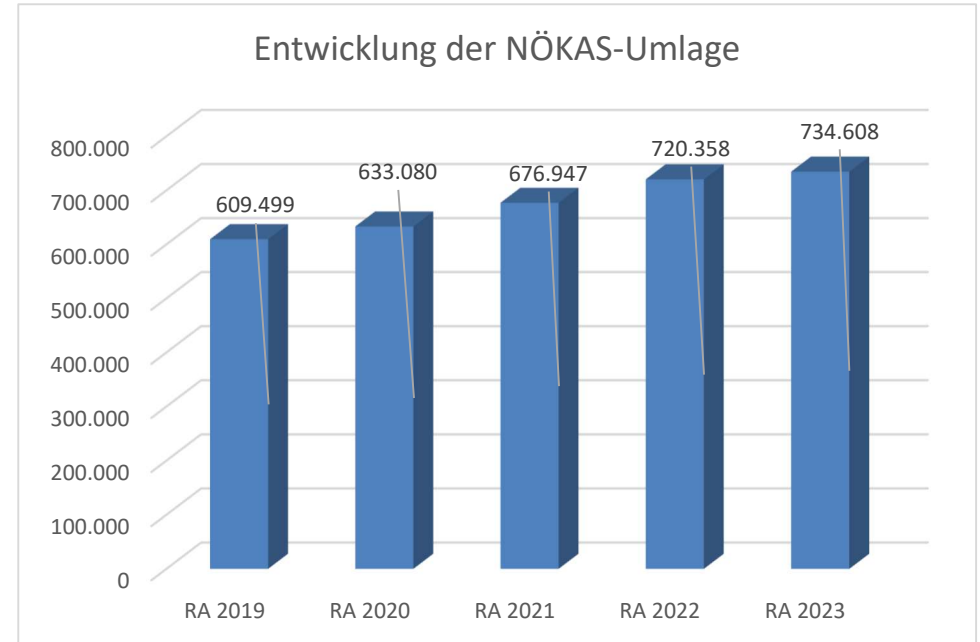
Erläuterung:

Das Landesgebiet ist Beitragsbezirk und Krankenanstaltensprengel für alle öffentlichen Krankenanstalten in Niederösterreich. Beitragsbezirk und Krankenanstaltensprengel sind ein Gemeindeverband. Dem Gemeindeverband gehören alle Gemeinden Niederösterreichs an. Der Gemeindeverband ist juristische Person, er hat seinen Sitz am Sitz der Landesregierung und trägt die Bezeichnung "NÖ Krankenanstaltensprengel" (§ 61 Abs. 1 NÖ Krankenanstaltengesetz - NÖ KAG).

Die Gemeinden haben an den NÖ Krankenanstaltensprengel monatliche Beiträge zu leisten. Berechnungsgrundlage bilden dabei die Volkszahl und die Finanzkraft der Gemeinden. Steigerungen bei der Volkszahl und bei der Finanzkraft führen daher zu höheren Beitragsleistungen bei den Gemeinden.

Diese monatlichen Beiträge werden von den der Gemeinde gebührenden monatlichen Vorschüssen auf die Ertragsanteile an den gemeinschaftlichen Bundesabgaben einbehalten.

Begründung durch die Gemeinde:



Marktgemeinde Euratsfeld

Marktstraße 3, 3324 Euratsfeld

Entwicklung der Sozialhilfeumlage

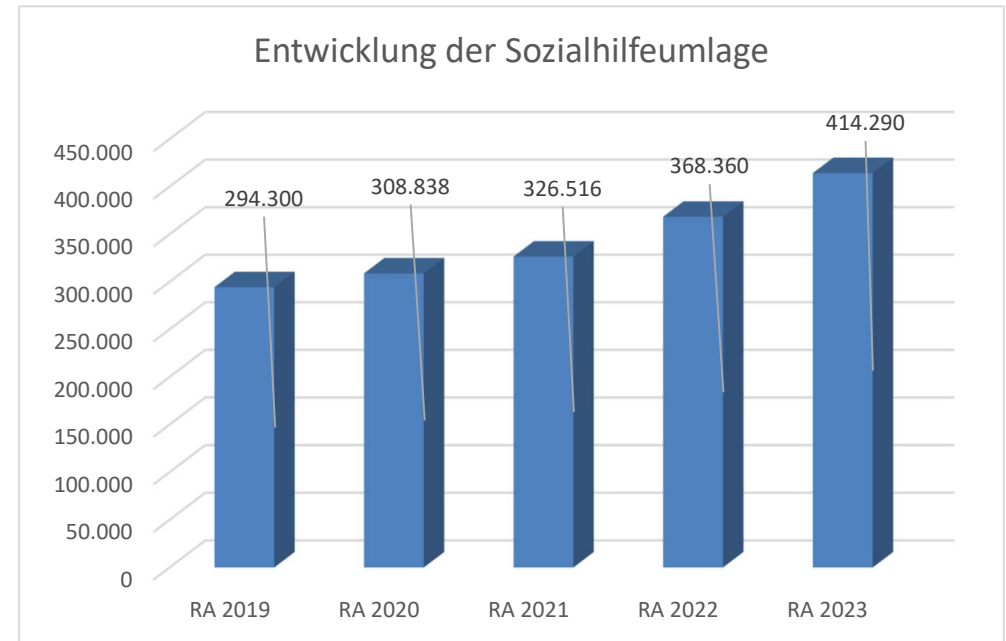
Erläuterung:

Die Gemeinden haben jährlich einen Beitrag zu den vom Land zu tragenden Kosten der Sozialhilfe, die nicht durch Kostenbeitrags- und Ersatzleistungen oder durch sonstige für Zwecke der Sozialhilfe bestimmte Zuschüsse gedeckt sind, in der Höhe von 50 % an das Land zu entrichten (§ 44 NÖ Sozialhilfe-Ausführungsgesetz – NÖ SAG).

Die Leistungen für die Sozialhilfe-Umlage werden von der Landesregierung auf die einzelnen Gemeinden nach ihrer Finanzkraft (Finanzkraft für die Umlagenberechnung) aufgeteilt.

Diese monatlichen Beiträge werden von den der Gemeinde gebührenden monatlichen Vorschüssen auf die Ertragsanteile an den gemeinschaftlichen Bundesabgaben einbehalten.

Begründung durch die Gemeinde:





Marktgemeinde Euratsfeld

Marktstraße 3, 3324 Euratsfeld

Kassenabschluss für das Finanzjahr **2023**

Bezirk	Amstetten
Gemeindekennziffer	30511
Fläche	3.060,02 ha
Einwohneranzahl	2.700

Kassenabschluss 2023
Einzelnachweis über die liquiden Mittel - Kassenstärker

Konto	Bezeichnung des liquiden Mittels	IBAN	Stand	Einzahlungen	Auszahlungen	Stand
			31.12.2022			31.12.2023
1151	Kassa, Bankguthaben, Schecks					
200010	Barkasse		1.963,12	20.829,79	20.606,50	2.186,41
200011	Kassa 1 - Verrechnungskonto Ausgaben		0,00	4.403,75	4.403,75	0,00
200012	Kassa 1 - Verrechnungskonto Einnahmen		0,00	9.181,29	9.181,29	0,00
210000	Girokonto Raiba	AT813202500002400026	388.367,24	6.895.348,86	6.984.756,78	298.959,32
210001	Hauptkonto Raiffeisenbank Verr.konto Ausgaben		0,00	9.044.379,96	9.044.379,96	0,00
210002	Hauptkonto Raiffeisenbank Verr.konto Einnahmen		0,00	23.367.559,08	23.367.559,08	0,00
210003	Verrechnungskonto Einzüge/Überweisungen		0,00	113.591,24	113.591,24	0,00
210010	Girokonto Hilfsfonds	AT713202500002400109	5.865,82	4.655,15	3.098,42	7.422,55
210011	Hauptkonto Raiffeisenbank Verr.konto Ausgaben		0,00	10.800,74	10.800,74	0,00
210012	Hauptkonto Raiffeisenbank Verr.konto Einnahmen		0,00	4.706,40	4.706,40	0,00
210020	Anlagekonto Raiba	AT723202509902400026	300.018,43	127,01	300.050,18	95,26
210021	Hauptkonto Raiffeisenbank Verr.konto Ausgaben		0,00	600.354,38	600.354,38	0,00
210090	Kautionen		1.445,60	0,09	481,66	964,03
Summe Kassa, Bankguthaben, Schecks			697.660,21	40.075.937,74	40.463.970,38	309.627,57
1152	Zahlungsmittelreserven					
294001	ZMR für Rücklage Wasserversorgung		22.609,74	10.069,90	22.600,00	10.079,64
294002	ZMR für Rücklage Abwasserbeseitigung		80.635,57	20.210,87	80.600,00	20.246,44
294003	ZMR für Rücklage Straßenbau		53.679,89	24,25	53.679,89	24,25
Summe Zahlungsmittelreserven			156.925,20	30.305,02	156.879,89	30.350,33
Gesamtsumme der liquiden Mittel			854.585,41	40.106.242,76	40.620.850,27	339.977,90

Marktgemeinde Euratsfeld

Marktstraße 3, 3324 Euratsfeld


Rechnungsabschluss 2023

Der vorliegende Rechnungsabschluss enthält alle im Rechnungszeitraum erfolgten Gebarungen. Er stimmt mit den Belegen und Aufzeichnungen in den Rechnungsbüchern überein. Die ausgewiesenen buchmäßigen Bestände stimmen mit den tatsächlich vorhandenen Bargeldbeständen und Bankbeständen überein.


Bürgermeister



Johann Weingartner




Kassenverwalter

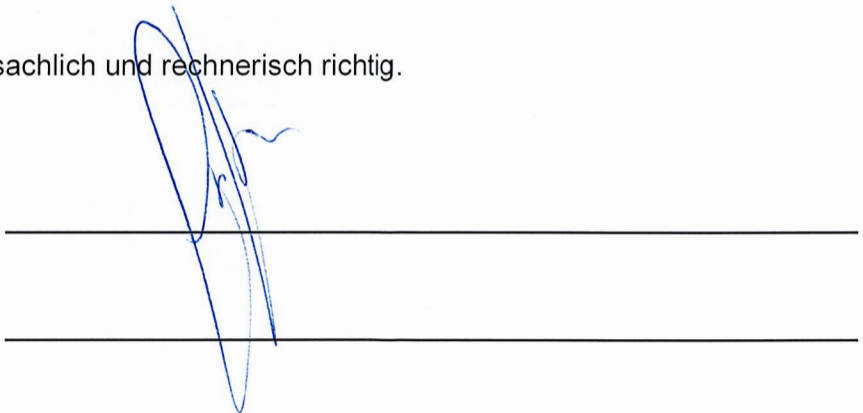


Jasmin Deinhofer

Der vorliegende Rechnungsabschluss wurde vom Prüfungsausschuss überprüft. Er ist sachlich und rechnerisch richtig.

Mitglieder des Prüfungsausschusses





Rechnungsabschluss-Stichtag

Der Stichtag zur Erstellung des Rechnungsabschlusses ist der 31.01. des Folgejahres.

Rechnungsabschlussentwurf 2023
Haushaltspotential

Kontierungsinfo	Beschreibung	Mittelaufbringung	Mittelverwendung	Differenz
+ 211	Erträge operative Verwaltungstätigkeit	4.453.311,92	0,00	
+ 212	Erträge aus Transfers	1.233.208,89	0,00	
+ 213	Erträge Finanz	559,09	0,00	
Erträge		5.687.079,90	0,00	
- 2117	operative Erträge, nicht finanzierungswirksam	-5.167,07	0,00	
- 2127	Transfererträge, nicht finanzierungswirksam	-299.863,42	0,00	
- 2136	Finanzerträge, sonstige nicht finanzierungswirksam	0,00	0,00	
nicht finanzierungswirksame Erträge		-305.030,49	0,00	
Summe finanzierungswirksamer Ertrag		5.382.049,41	0,00	
+ 221	Personalaufwand	0,00	949.869,28	
+ 222	Sachaufwand	0,00	2.377.373,60	
+ 223	Transferaufwand	0,00	1.922.859,10	
+ 224	Finanzaufwand	0,00	249.469,95	
Aufwände		0,00	5.499.571,93	
- 2214	Personalaufwand, nicht finanzierungswirksam	0,00	-43.774,64	
- 2226	Sachaufwand, nicht finanzierungswirksam	0,00	-1.201.945,22	
- 2237	Transferaufwand, nicht finanzierungswirksam	0,00	0,00	
- 2245	Finanzaufwand, nicht finanzierungswirksam	0,00	0,00	
nicht finanzierungswirksamer Aufwand		0,00	-1.245.719,86	
Summe finanzierungswirksamer Aufwand		0,00	4.253.852,07	
Summe finanzierungswirksames Ergebnis		5.382.049,41	4.253.852,07	1.128.197,34

Rechnungsabschlussentwurf 2023
Haushaltspotential

Kontierungsinfo	Beschreibung	Mittelaufbringung	Mittelverwendung	Differenz
+ 332 ohne 3325 mit VHC	Tilgungen von gewährten Darlehen (ohne Anzahlungen)	0,00	0,00	
+ 1141	Jährliche Verringerung der Vorräte	0,00	0,00	
+ 1142	Jährliche Verringerung der gegebenen Anzahlungen	0,00	0,00	
+/- 1540	Jährliche Veränderung Passive Rechnungsabgrenzung	321,78	0,00	
+ Post 30 ohne VHC	Einz. KG 30x, die keinem Projekt mit Projektcode 1... zugeordnet sind	123.299,99	0,00	
- Post 80 VHC	Erträge der KG 80x mit Projektcode 1	0,00	0,00	
+ 2301 PG 893	Entnahmen Rücklagen endfälliger Darlehen Erträge	0,00	0,00	
Summe jährlich wiederkehrende Einzahlungen		123.621,77	0,00	
+ 36 ohne VHC	Auszahlung Tilgung Darlehen	0,00	729.769,34	
+ 2401 KG 793	Rücklagen für endfällige Darlehen	0,00	0,00	
+ 342 ohne 3425 mit VHC	Auszahlungen von gewährten Darlehen (ohne Anzahlungen)	0,00	5.322,24	
+ 1141	Jährliche Vermehrung der Vorräte	0,00	0,00	
+ 1142	Jährliche Vermehrung der gegebenen Anzahlungen	0,00	0,00	
+/- 1170	Jährliche Veränderungen Aktive Rechnungsabgrenzung	0,00	129.796,51	
+ 341 ohne VHC/KG 0	Ausz. (Invest.) KG 0..., keinem Projekt mit Projektcode 1... zugeordnet	0,00	113.261,26	
+ Post 871 VHC	KG 871, KT der Ergebnisrechnung, mit Projektcode (BZ)	0,00	402.100,00	
Summe jährlich wiederkehrende Auszahlungen		0,00	1.380.249,35	
Summe jährlich wiederkehrende Ein-/Auszahlungen		123.621,77	1.380.249,35	-1.256.627,58
Jährliches Haushaltspotential		5.505.671,18	5.634.101,42	-128.430,24

Rechnungsabschlussentwurf 2023
Haushaltspotential

Kontierungsinfo	Beschreibung	Mittelaufbringung	Mittelverwendung	Differenz
- 2401 KG 794 ohne VHC	Zuweis. an zweckgeb. HH-RL Aufwänd. ohne finanzw. RL-Bildung	0,00	30.305,02	
- 2401 KG 795 ohne VHC	Zuweis. an allgem. HH-RL Aufwänd. ohne finanzw. RL-Bildung	0,00	0,00	
Summe jährliche Aufwändungen für Rücklagen (finanzw.)		0,00	30.305,02	
+ 2301 KG 894 ohne VHC	Entnahme zweckgeb. HH-RL Erträge aus finanzw. RL-Auflösung	0,00	0,00	
+ 2301 KG 895 ohne VHC	Entnahme allgem. HH-RL Erträge aus finanzw. RL-Auflösung	0,00	0,00	
Summe jährliche Rücklagen-Erträge (finanzw.)		0,00	0,00	
Summe jährliche Rücklagen (finanzw.)		0,00	30.305,02	-30.305,02
- z.B. KG 910	Zuweisungen und Umbuchungen an investive Vorhaben	0,00	556.874,65	
+ z.B. KG 910	Rückführungen und Umbuchungen von investiven Vorhaben	0,00	0,00	
Summe Zuweisungen (abzgl. Rückführung)		0,00	556.874,65	-556.874,65
Jährliches Haushaltspotential nach Rücklagen und Zuweisungen an investive Vorhaben		5.505.671,18	6.221.281,09	-715.609,91
Kumuliertes Haushaltspotential der Vorjahre zum 31.12.2022				988.435,45
Kumuliertes Haushaltspotential zum 31.12.2023				272.825,54



Marktgemeinde Euratsfeld

Marktstraße 3, 3324 Euratsfeld

Vermögensrechnung für das Finanzjahr **2023**

Bezirk	Amstetten
Gemeindekennziffer	30511
Fläche	3.060,02 ha
Einwohneranzahl	2.700

Vermögensrechnung 2023
Aktiva Gesamthaushalt

Ebene	Code	Position	AKTIVA	RA 2023	RA 2022	Differenz
2	1010	A.I.1	Immaterielle Vermögenswerte	184.250,92	157.949,61	26.301,31
1	101	A.I	Immaterielle Vermögenswerte	184.250,92	157.949,61	26.301,31
2	1021	A.II.1	Grundstücke, Grundstückseinrichtungen und Infrastruktur	8.019.839,33	7.812.538,25	207.301,08
2	1022	A.II.2	Gebäude und Bauten	5.670.553,31	5.858.119,50	-187.566,19
2	1023	A.II.3	Wasser- und Abwasserbauten und -anlagen	6.106.866,93	6.368.006,66	-261.139,73
2	1024	A.II.4	Sonderanlagen	189.107,91	73.762,88	115.345,03
2	1025	A.II.5	Technische Anlagen, Fahrzeuge und Maschinen	551.577,04	517.740,63	33.836,41
2	1026	A.II.6	Amts-, Betriebs- und Geschäftsausstattung	512.717,35	417.174,86	95.542,49
2	1027	A.II.7	Kulturgüter	5.827,95	5.827,95	0,00
2	1028	A.II.8	Geleistete Anzahlungen für Anlagen und Anlagen in Bau	3.742.148,98	1.825.405,20	1.916.743,78
1	102	A.II	Sachanlagen	24.798.638,80	22.878.575,93	1.920.062,87
2	1031	A.III.1	Bis zur Endfälligkeit gehaltene Finanzinstrumente	90.181,65	82.566,10	7.615,55
1	103	A.III	Aktive Finanzinstrumente/Langfristiges Finanzvermögen	90.181,65	82.566,10	7.615,55
2	1043	A.IV.3	Sonstige Beteiligungen	66.950,50	42.180,00	24.770,50
1	104	A.IV	Beteiligungen	66.950,50	42.180,00	24.770,50
2	1062	A.V.2	Langfristige Forderungen aus gewährten Darlehen	5.550,00	5.550,00	0,00
2	1063	A.V.3	Sonstige langfristige Forderungen	380.503,66	427.658,24	-47.154,58
1	106	A.V	Langfristige Forderungen	386.053,66	433.208,24	-47.154,58
0	10	A	Langfristiges Vermögen	25.526.075,53	23.594.479,88	1.931.595,65
2	1131	B.I.1	Kurzfristige Forderungen aus Lieferungen und Leistungen	39,16	1.281,95	-1.242,79
2	1132	B.I.2	Kurzfristige Forderungen aus Abgaben	46.162,66	57.537,10	-11.374,44
2	1133	B.I.3	Sonstige kurzfristige Forderungen	76.891,90	179.553,64	-102.661,74
2	1134	B.I.4	Sonstige kurzfristige Forderungen (VA-unwirksame Gebarung)	100,00	0,32	99,68
1	113	B.I	Kurzfristige Forderungen	123.193,72	238.373,01	-115.179,29
1	114	B.II	Vorräte	0,00	0,00	0,00

Vermögensrechnung 2023
Aktiva Gesamthaushalt

Ebene	Code	Position	AKTIVA	RA 2023	RA 2022	Differenz
2	1151	B.III.1	Kassa, Bankguthaben, Schecks	309.627,57	697.660,21	-388.032,64
2	1152	B.III.2	Zahlungsmittelreserven	30.350,33	156.925,20	-126.574,87
1	115	B.III	Liquide Mittel	339.977,90	854.585,41	-514.607,51
1	116	B.IV	Aktive Finanzinstrumente/Kurzfristiges Finanzvermögen	0,00	0,00	0,00
2	1170	B.V.1	Aktive Rechnungsabgrenzung	956.012,36	826.215,85	129.796,51
1	117	B.V	Aktive Rechnungsabgrenzung	956.012,36	826.215,85	129.796,51
0	11	B	Kurzfristiges Vermögen	1.419.183,98	1.919.174,27	-499.990,29
SU			Summe Aktiva (10 + 11)	26.945.259,51	25.513.654,15	1.431.605,36

Vermögensrechnung 2023

Passiva Gesamthaushalt

Ebene	Code	Position	PASSIVA	RA 2023	RA 2022	Differenz
2	1210	C.I	Saldo der Eröffnungsbilanz	5.188.707,75	5.188.707,75	0,00
1	121	C.I	Saldo der Eröffnungsbilanz	5.188.707,75	5.188.707,75	0,00
2	1220	C.II	Kumuliertes Nettoergebnis	2.546.039,64	2.231.956,80	314.082,84
1	122	C.II	Kumuliertes Nettoergebnis	2.546.039,64	2.231.956,80	314.082,84
		C.III.1.b	Zweckgebundene Haushaltsrücklagen mit Zahlungsmittelreserve	30.350,33	156.925,20	-126.574,87
		C.III.1.c	Zweckgebundene Haushaltsrücklagen ohne Zahlungsmittelreserve	5.188.707,75	5.188.707,75	0,00
2	1230	C.III.1	Haushaltsrücklagen	5.219.058,08	5.345.632,95	-126.574,87
1	123	C.III	Haushaltsrücklagen	5.219.058,08	5.345.632,95	-126.574,87
1	124	C.IV	Neubewertungsrücklagen	0,00	0,00	0,00
2	1250	C.V.1	Fremdwährungsumrechnungsrücklagen	2.977,13	572,57	2.404,56
1	125	C.V	Fremdwährungsumrechnungsrücklagen	2.977,13	572,57	2.404,56
0	12	C	Nettovermögen (Ausgleichsposten)	12.956.782,60	12.766.870,07	189.912,53
2	1311	D.I.1	Investitionszuschüsse von Trägern öffentlichen Rechts	5.842.068,44	5.643.003,30	199.065,14
2	1313	D.I.3	Investitionszuschüsse von übrigen	1.381.221,19	1.345.673,29	35.547,90
1	131	D.I	Investitionszuschüsse	7.223.289,63	6.988.676,59	234.613,04
0	13	D	Investitionszuschüsse (Kapitaltransfers)	7.223.289,63	6.988.676,59	234.613,04
2	1411	E.I.1	Langfristige Finanzschulden	5.854.569,31	5.341.167,32	513.401,99
1	141	E.I	Langfristige Finanzschulden, netto	5.854.569,31	5.341.167,32	513.401,99
2	1422	E.II.2	Leasingverbindlichkeiten	142.257,41	53.132,07	89.125,34
2	1423	E.II.3	Sonstige langfristige Verbindlichkeiten	75.000,00	0,00	75.000,00
1	142	E.II	Langfristige Verbindlichkeiten	217.257,41	53.132,07	164.125,34
2	1431	E.III.1	Rückstellungen für Abfertigungen	89.278,99	76.975,27	12.303,72
2	1432	E.III.2	Rückstellungen für Jubiläumszuwendungen	79.730,93	53.427,08	26.303,85
1	143	E.III	Langfristige Rückstellungen	169.009,92	130.402,35	38.607,57
0	14	E	Langfristige Fremdmittel	6.240.836,64	5.524.701,74	716.134,90

Vermögensrechnung 2023
Passiva Gesamthaushalt

Ebene	Code	Position	PASSIVA	RA 2023	RA 2022	Differenz
2	1511	F.I.1	Kurzfristige Finanzschulden	67.307,44	0,00	67.307,44
1	151	F.I	Kurzfristige Finanzschulden, netto	67.307,44	0,00	67.307,44
2	1521	F.II.1	Kurzfristige Verbindlichkeiten aus Lieferungen u. Leistungen	51.262,03	18.862,40	32.399,63
2	1522	F.II.2	Kurzfristige Verbindlichkeiten aus Abgaben	46,20	-136,20	182,40
2	1523	F.II.3	Sonstige kurzfristige Verbindlichkeiten	169.889,29	24.500,42	145.388,87
2	1524	F.II.4	Sonst. kurzfristige Verbindlichkeiten (VA-unwirk. Gebarung)	105.044,77	59.700,00	45.344,77
1	152	F.II	Kurzfristige Verbindlichkeiten	326.242,29	102.926,62	223.315,67
1	153	F.III	Kurzfristige Rückstellungen	0,00	0,00	0,00
2	1540	F.IV.1	Passive Rechnungsabgrenzung	130.800,91	130.479,13	321,78
1	154	F.IV	Passive Rechnungsabgrenzung	130.800,91	130.479,13	321,78
0	15	F	Kurzfristige Fremdmittel	524.350,64	233.405,75	290.944,89
SU			Summe Passiva (12 + 13 + 14 + 15)	26.945.259,51	25.513.654,15	1.431.605,36



Marktgemeinde Euratsfeld

Marktstraße 3, 3324 Euratsfeld

Rechnungsabschluss für das Finanzjahr **2023**

Bezirk	Amstetten
Gemeindekennziffer	30511
Fläche	3.060,02 ha
Einwohneranzahl	2.700

Rechnungsabschluss 2023
Ergebnisrechnung RA Gesamthaushalt - bereinigt um interne Vergütungen

Ebene	Code	Mittelverwendungs- und -aufbringungsgruppe (1.Ebene)	RA 2023	VA 2023	Differenz
1	211	Erträge aus der operativen Verwaltungstätigkeit	4.366.515,16	4.342.500,00	24.015,16
1	212	Erträge aus Transfers	1.233.208,89	1.067.800,00	165.408,89
1	213	Finanzerträge	559,09	500,00	59,09
SU	21	Summe Erträge	5.600.283,14	5.410.800,00	189.483,14
1	221	Personalaufwand	949.869,28	843.800,00	106.069,28
1	222	Sachaufwand	2.290.576,84	2.221.100,00	69.476,84
1	223	Transferaufwand	1.922.859,10	1.838.800,00	84.059,10
1	224	Finanzaufwand	249.469,95	102.100,00	147.369,95
SU	22	Summe Aufwendungen	5.412.775,17	5.005.800,00	406.975,17
SA0	SA0	Saldo (0) Nettoergebnis (21-22)	187.507,97	405.000,00	-217.492,03
1	230	Entnahmen von Haushaltsrücklagen	156.879,89	25.000,00	131.879,89
1	240	Zuweisungen an Haushaltsrücklagen	30.305,02	30.000,00	305,02
SA01	SA01	Saldo (01) Haushaltsrücklagen (230-240)	126.574,87	-5.000,00	131.574,87
SA00	SA00	Saldo (00) Nettoergebnis nach Haushaltsrücklagen (SA0+SA01)	314.082,84	400.000,00	-85.917,16

Rechnungsabschluss 2023
Finanzierungsrechnung RA Gesamthaushalt - bereinigt um interne Vergütungen

Ebene	Code	Mittelverwendungs- und -aufbringungsgruppe (1.Ebene)	RA 2023	VA 2023	Differenz
1	311	Einzahlungen aus operativer Verwaltungstätigkeit	4.258.780,00	4.330.100,00	-71.320,00
1	312	Einzahlungen aus Transfers	933.345,47	761.400,00	171.945,47
1	313	Einzahlungen aus Finanzerträgen	559,09	500,00	59,09
SU	31	Summe Einzahlungen operative Gebarung	5.192.684,56	5.092.000,00	100.684,56
1	321	Auszahlungen aus Personalaufwand	906.094,64	826.500,00	79.594,64
1	322	Auszahlungen aus Sachaufwand	1.143.775,82	1.058.800,00	84.975,82
1	323	Auszahlungen aus Transfers	1.885.873,83	1.825.300,00	60.573,83
1	324	Auszahlungen aus Finanzaufwand	147.076,83	102.100,00	44.976,83
SU	32	Summe Auszahlungen operative Gebarung	4.082.821,12	3.812.700,00	270.121,12
SA1	SA1	Saldo (1) Geldfluss aus der operativen Gebarung (31-32)	1.109.863,44	1.279.300,00	-169.436,56
1	331	Einzahlungen aus der Investitionstätigkeit	118.989,56	0,00	118.989,56
1	332	Einz. a.d. Rückzahlung von Darlehen u. gewähr. Vorschüssen	0,00	0,00	0,00
1	333	Einzahlungen aus Kapitaltransfers	578.289,38	668.800,00	-90.510,62
SU	33	Summe Einzahlungen investive Gebarung	697.278,94	668.800,00	28.478,94
1	341	Auszahlungen aus der Investitionstätigkeit	2.883.021,18	3.098.000,00	-214.978,82
1	342	Ausz. a.d. Gewährung von Darlehen sowie gewähr. Vorschüssen	5.322,24	0,00	5.322,24
1	343	Auszahlungen aus Kapitaltransfers	36.985,27	13.500,00	23.485,27
SU	34	Summe Auszahlungen investive Gebarung	2.925.328,69	3.111.500,00	-186.171,31
SA2	SA2	Saldo (2) Geldfluss aus der investiven Gebarung (33-34)	-2.228.049,75	-2.442.700,00	214.650,25
SA3	SA3	Saldo (3) Nettofinanzierungssaldo (SA1+SA2)	-1.118.186,31	-1.163.400,00	45.213,69

Rechnungsabschluss 2023
Finanzierungsrechnung RA Gesamthaushalt - bereinigt um interne Vergütungen

Ebene	Code	Mittelverwendungs- und -aufbringungsgruppe (1.Ebene)	RA 2023	VA 2023	Differenz
1	351	Einzahlungen aus der Aufnahme von Finanzschulden	1.186.000,00	1.496.000,00	-310.000,00
1	353	Einz. infolge Kapitaltausch b. derivat. Fin.instr. m.Grundg.	0,00	0,00	0,00
1	355	Einzahlungen aus dem Abgang von Finanzinstrumenten	0,00	0,00	0,00
SU	35	Summe Einzahlungen aus der Finanzierungstätigkeit	1.186.000,00	1.496.000,00	-310.000,00
1	361	Auszahlungen aus der Tilgung von Finanzschulden	722.153,79	735.800,00	-13.646,21
1	363	Ausz. infolge Kapitaltausch b. derivat. Fin.instr. m.Grundg.	0,00	0,00	0,00
1	365	Auszahlungen für den Erwerb von Finanzinstrumenten	7.615,55	7.100,00	515,55
SU	36	Summe Auszahlungen aus der Finanzierungstätigkeit	729.769,34	742.900,00	-13.130,66
SA4	SA4	Saldo (4) Geldfluss aus der Finanzierungstätigkeit (35-36)	456.230,66	753.100,00	-296.869,34
SA5	SA5	Saldo (5) Geldfluss aus VA-wirksamer Gebarung (SA3+SA4)	-661.955,65	-410.300,00	-251.655,65
1	370	Einzahlungen aus operativer Gebarung für investive Vorhaben	556.874,65	388.300,00	168.574,65
1	380	Auszahlungen aus operativer Gebarung für investive Vorhaben	556.874,65	388.300,00	168.574,65
SA51	SA51	Saldo Geldfluss aus operativer Gebarung für invest. Vorhaben	0,00	0,00	0,00
1	411	Einzahlungen aus nicht VA-wirksamen Forderungen	616.394,98		
1	412	Einzahlungen aus nicht VA-wirksamen Verbindlichkeiten	5.752.541,76		
1	413	Einz. aus Aufn. von zur Kassenstärkung eingeg. Geldverbindl.	0,00		
SU	41	Summe Einzahlungen aus der nicht VA-wirksamen Gebarung	6.368.936,74		
1	421	Auszahlungen aus nicht VA-wirksamen Forderungen	606.344,93		
1	422	Auszahlungen aus nicht VA-wirksamen Verbindlichkeiten	5.615.243,67		
1	423	Ausz. zur Tilg. von zur Kassenstärkung eingeg. Geldverbindl.	0,00		
SU	42	Summe Auszahlungen aus der nicht VA-wirksamen Gebarung	6.221.588,60		

Rechnungsabschluss 2023
Finanzierungsrechnung RA Gesamthaushalt - bereinigt um interne Vergütungen

Ebene	Code	Mittelverwendungs- und -aufbringungsgruppe (1.Ebene)	RA 2023	VA 2023	Differenz
SA6	SA6	Saldo (6) Geldfluss aus nicht VA-wirksamen Gebarung (41-42)	147.348,14		
SA7	SA7	Saldo (7) Veränderung an Liquiden Mitteln (SA5+SA6)	-514.607,51		

Kassenbestand / Liquide Mittel (Verprobung)

A	Anfangsbestand liquide Mittel (31.12.2022)	854.585,41
B	Anfangsbestand der überzogenen Konten bei Kreditinstituten (31.12.2022)	0,00
C	Endbestand liquide Mittel (31.12.2023)	339.977,90
D	Endbestand der überzogenen Konten bei Kreditinstituten (31.12.2023)	0,00
E	Zahlungsmittelreserven vom Endbestand liquider Mittel (31.12.2023)	30.350,33
Veränderung der Summe aus liquiden Mitteln und aus überzogenen Konten bei Kreditinstituten (= (C+D) - (A+B))		-514.607,51

Rechnungsabschluss 2023
Ergebnisrechnung RA Gesamthaushalt - interne Vergütungen enthalten

Ebene	Code	Mittelverwendungs- und -aufbringungsgruppe (1.Ebene)	RA 2023	VA 2023	Differenz
1	211	Erträge aus der operativen Verwaltungstätigkeit	4.453.311,92	4.415.400,00	37.911,92
1	212	Erträge aus Transfers	1.233.208,89	1.067.800,00	165.408,89
1	213	Finanzerträge	559,09	500,00	59,09
SU	21	Summe Erträge	5.687.079,90	5.483.700,00	203.379,90
1	221	Personalaufwand	949.869,28	843.800,00	106.069,28
1	222	Sachaufwand	2.377.373,60	2.294.000,00	83.373,60
1	223	Transferaufwand	1.922.859,10	1.838.800,00	84.059,10
1	224	Finanzaufwand	249.469,95	102.100,00	147.369,95
SU	22	Summe Aufwendungen	5.499.571,93	5.078.700,00	420.871,93
SA0	SA0	Saldo (0) Nettoergebnis (21-22)	187.507,97	405.000,00	-217.492,03
1	230	Entnahmen von Haushaltsrücklagen	156.879,89	25.000,00	131.879,89
1	240	Zuweisungen an Haushaltsrücklagen	30.305,02	30.000,00	305,02
SA01	SA01	Saldo (01) Haushaltsrücklagen (230-240)	126.574,87	-5.000,00	131.574,87
SA00	SA00	Saldo (00) Nettoergebnis nach Haushaltsrücklagen (SA0+SA01)	314.082,84	400.000,00	-85.917,16

Rechnungsabschluss 2023
Finanzierungsrechnung RA Gesamthaushalt - interne Vergütungen enthalten

Ebene	Code	Mittelverwendungs- und -aufbringungsgruppe (1.Ebene)	RA 2023	VA 2023	Differenz
1	311	Einzahlungen aus operativer Verwaltungstätigkeit	4.345.576,76	4.403.000,00	-57.423,24
1	312	Einzahlungen aus Transfers	933.345,47	761.400,00	171.945,47
1	313	Einzahlungen aus Finanzerträgen	559,09	500,00	59,09
SU	31	Summe Einzahlungen operative Gebarung	5.279.481,32	5.164.900,00	114.581,32
1	321	Auszahlungen aus Personalaufwand	906.094,64	826.500,00	79.594,64
1	322	Auszahlungen aus Sachaufwand	1.230.572,58	1.131.700,00	98.872,58
1	323	Auszahlungen aus Transfers	1.885.873,83	1.825.300,00	60.573,83
1	324	Auszahlungen aus Finanzaufwand	147.076,83	102.100,00	44.976,83
SU	32	Summe Auszahlungen operative Gebarung	4.169.617,88	3.885.600,00	284.017,88
SA1	SA1	Saldo (1) Geldfluss aus der operativen Gebarung (31-32)	1.109.863,44	1.279.300,00	-169.436,56
1	331	Einzahlungen aus der Investitionstätigkeit	118.989,56	0,00	118.989,56
1	332	Einz. a.d. Rückzahlung von Darlehen u. gewähr. Vorschüssen	0,00	0,00	0,00
1	333	Einzahlungen aus Kapitaltransfers	578.289,38	668.800,00	-90.510,62
SU	33	Summe Einzahlungen investive Gebarung	697.278,94	668.800,00	28.478,94
1	341	Auszahlungen aus der Investitionstätigkeit	2.883.021,18	3.098.000,00	-214.978,82
1	342	Ausz. a.d. Gewährung von Darlehen sowie gewähr. Vorschüssen	5.322,24	0,00	5.322,24
1	343	Auszahlungen aus Kapitaltransfers	36.985,27	13.500,00	23.485,27
SU	34	Summe Auszahlungen investive Gebarung	2.925.328,69	3.111.500,00	-186.171,31
SA2	SA2	Saldo (2) Geldfluss aus der investiven Gebarung (33-34)	-2.228.049,75	-2.442.700,00	214.650,25
SA3	SA3	Saldo (3) Nettofinanzierungssaldo (SA1+SA2)	-1.118.186,31	-1.163.400,00	45.213,69

Rechnungsabschluss 2023

Finanzierungsrechnung RA Gesamthaushalt - interne Vergütungen enthalten

Ebene	Code	Mittelverwendungs- und -aufbringungsgruppe (1.Ebene)	RA 2023	VA 2023	Differenz
1	351	Einzahlungen aus der Aufnahme von Finanzschulden	1.186.000,00	1.496.000,00	-310.000,00
1	353	Einz. infolge Kapitaltausch b. derivat. Fin.instr. m.Grundg.	0,00	0,00	0,00
1	355	Einzahlungen aus dem Abgang von Finanzinstrumenten	0,00	0,00	0,00
SU	35	Summe Einzahlungen aus der Finanzierungstätigkeit	1.186.000,00	1.496.000,00	-310.000,00
1	361	Auszahlungen aus der Tilgung von Finanzschulden	722.153,79	735.800,00	-13.646,21
1	363	Ausz. infolge Kapitaltausch b. derivat. Fin.instr. m.Grundg.	0,00	0,00	0,00
1	365	Auszahlungen für den Erwerb von Finanzinstrumenten	7.615,55	7.100,00	515,55
SU	36	Summe Auszahlungen aus der Finanzierungstätigkeit	729.769,34	742.900,00	-13.130,66
SA4	SA4	Saldo (4) Geldfluss aus der Finanzierungstätigkeit (35-36)	456.230,66	753.100,00	-296.869,34
SA5	SA5	Saldo (5) Geldfluss aus VA-wirksamer Gebarung (SA3+SA4)	-661.955,65	-410.300,00	-251.655,65
1	370	Einzahlungen aus operativer Gebarung für investive Vorhaben	556.874,65	388.300,00	168.574,65
1	380	Auszahlungen aus operativer Gebarung für investive Vorhaben	556.874,65	388.300,00	168.574,65
SA51	SA51	Saldo Geldfluss aus operativer Gebarung für invest. Vorhaben	0,00	0,00	0,00
1	411	Einzahlungen aus nicht VA-wirksamen Forderungen	616.394,98		
1	412	Einzahlungen aus nicht VA-wirksamen Verbindlichkeiten	5.752.541,76		
1	413	Einz. aus Aufn. von zur Kassenstärkung eingeg. Geldverbindl.	0,00		
SU	41	Summe Einzahlungen aus der nicht VA-wirksamen Gebarung	6.368.936,74		
1	421	Auszahlungen aus nicht VA-wirksamen Forderungen	606.344,93		
1	422	Auszahlungen aus nicht VA-wirksamen Verbindlichkeiten	5.615.243,67		
1	423	Ausz. zur Tilg. von zur Kassenstärkung eingeg. Geldverbindl.	0,00		
SU	42	Summe Auszahlungen aus der nicht VA-wirksamen Gebarung	6.221.588,60		

Rechnungsabschluss 2023
Finanzierungsrechnung RA Gesamthaushalt - interne Vergütungen enthalten

Ebene	Code	Mittelverwendungs- und -aufbringungsgruppe (1.Ebene)	RA 2023	VA 2023	Differenz
SA6	SA6	Saldo (6) Geldfluss aus nicht VA-wirksamen Gebarung (41-42)	147.348,14		
SA7	SA7	Saldo (7) Veränderung an Liquiden Mitteln (SA5+SA6)	-514.607,51		

Kassenbestand / Liquide Mittel (Verprobung)

A	Anfangsbestand liquide Mittel (31.12.2022)	854.585,41
B	Anfangsbestand der überzogenen Konten bei Kreditinstituten (31.12.2022)	0,00
C	Endbestand liquide Mittel (31.12.2023)	339.977,90
D	Endbestand der überzogenen Konten bei Kreditinstituten (31.12.2023)	0,00
E	Zahlungsmittelreserven vom Endbestand liquider Mittel (31.12.2023)	30.350,33
Veränderung der Summe aus liquiden Mitteln und aus überzogenen Konten bei Kreditinstituten (= (C+D) - (A+B))		-514.607,51

Rechnungsabschluss 2023
Anlage 1d - Nettovermögensveränderungsrechnung

Nettovermögensveränderungsrechnung	Saldo der Eröffnungsbilanz	Kumuliertes Nettoergebnis	Haushalts- rücklagen	Neubewertungs- rücklagen	Fremdwährungs- umrechnungs- rücklagen	Summe Nettovermögen
Nettovermögen zum 31.12.2022	5.188.707,75	2.231.956,80	5.345.632,95	0,00	572,57	12.766.870,07
1. Änderungen der Ansatz- und Bewertungsmethoden	0,00	0,00	-----	0,00	0,00	0,00
2. Nacherfassung von Vermögenswerten	0,00	0,00	-----	-----	-----	0,00
3. Änderung der erstmaligen Eröffnungsbilanz (gem. § 38 Abs. 8)	0,00	0,00	-----	0,00	0,00	0,00
Angepasstes Nettovermögen zum 31.12.2022	5.188.707,75	2.231.956,80	5.345.632,95	0,00	572,57	12.766.870,07
4. Veränderung aus der Bewertung von zur Veräußerung verfügbarer Finanzinstrumente	-----	-----	-----	0,00	-----	0,00
5. Veränderung aus der Bewertung von Beteiligungen	-----	-----	-----	0,00	-----	0,00
6. Veränderung aus der Umrechnung von Vermögen und Fremdmittel in fremder Währung	-----	-----	-----	-----	2.404,56	2.404,56
Summe Nettoveränderung, die nicht in die Ergebnisrechnung eingegangen ist	0,00	0,00	0,00	0,00	2.404,56	2.404,56
7. Nettoergebnis des Finanzjahres (SA0)	-----	187.507,97	-----	-----	-----	187.507,97
8. Haushaltsrücklagen (SA01)	-----	126.574,87	-126.574,87	-----	-----	0,00
Nettovermögen zum 31.12.2023	5.188.707,75	2.546.039,64	5.219.058,08	0,00	2.977,13	12.956.782,60

Rechnungsabschluss 2023**Ergebnisrechnung Bereichsbudget 0 / Vertretungskörper und allgemeine Verwaltung - interne Vergütungen enthalten**

Ebene	Code	Mittelverwendungs- und -aufbringungsgruppe (1. & 2.Ebene)	RA 2023	VA 2023	Differenz
2	2114	Erträge aus Leistungen	100.103,43	80.800,00	19.303,43
2	2116	Erträge aus Veräußerung und sonstige Erträge	1.145,98	500,00	645,98
2	2117	Nicht finanzierungswirksame operative Erträge	595,18	0,00	595,18
1	211	Erträge aus der operativen Verwaltungstätigkeit	101.844,59	81.300,00	20.544,59
2	2121	Transferertrag von Trägern des öffentlichen Rechts	25.349,16	6.500,00	18.849,16
2	2124	Transferertrag von Haushalten & Org. ohne Erwerbscharakter	513,24	500,00	13,24
2	2127	Nicht finanzierungswirksamer Transferertrag	2.728,75	2.800,00	-71,25
1	212	Erträge aus Transfers	28.591,15	9.800,00	18.791,15
1	213	Finanzerträge	0,00	0,00	0,00
SU	21	Summe Erträge	130.435,74	91.100,00	39.335,74
2	2211	Personalaufwand (Bezüge, Nebengeb., Mehrleistungen)	324.198,46	299.200,00	24.998,46
2	2212	Gesetzlicher und freiwilliger Sozialaufwand	82.327,71	74.900,00	7.427,71
2	2213	Sonstiger Personalaufwand	1.682,87	1.800,00	-117,13
2	2214	Nicht finanzierungswirksamer Personalaufwand	23.708,81	5.800,00	17.908,81
1	221	Personalaufwand	431.917,85	381.700,00	50.217,85
2	2221	Gebrauchs- und Verbrauchsgüter, Handelswaren	27.270,69	27.300,00	-29,31
2	2222	Verwaltungs- und Betriebsaufwand	33.349,26	34.700,00	-1.350,74
2	2223	Leasing- und Mietaufwand	10.996,12	10.500,00	496,12
2	2224	Instandhaltung	12.190,56	7.700,00	4.490,56
2	2225	Sonstiger Sachaufwand	238.500,57	218.000,00	20.500,57
2	2226	Nicht finanzierungswirksamer Sachaufwand	59.019,73	58.700,00	319,73
1	222	Sachaufwand	381.326,93	356.900,00	24.426,93
2	2234	Transferaufwand an Haushalte und Org. ohne Erwerbscharakter	32.660,60	30.600,00	2.060,60
1	223	Transferaufwand	32.660,60	30.600,00	2.060,60
2	2241	Aufwendungen für Zinsen	29.610,81	15.500,00	14.110,81

Rechnungsabschluss 2023

Ergebnisrechnung Bereichsbudget 0 / Vertretungskörper und allgemeine Verwaltung - interne Vergütungen enthalten

Ebene	Code	Mittelverwendungs- und -aufbringungsgruppe (1. & 2.Ebene)	RA 2023	VA 2023	Differenz
1	224	Finanzaufwand	29.610,81	15.500,00	14.110,81
SU	22	Summe Aufwendungen	875.516,19	784.700,00	90.816,19
SA0	SA0	Saldo (0) Nettoergebnis (21-22)	-745.080,45	-693.600,00	-51.480,45
1	230	Entnahmen von Haushaltsrücklagen	0,00	0,00	0,00
1	240	Zuweisungen an Haushaltsrücklagen	0,00	0,00	0,00
SA01	SA01	Saldo (01) Haushaltsrücklagen (230-240)	0,00	0,00	0,00
SA00	SA00	Saldo (00) Nettoergebnis nach Haushaltsrücklagen (SA0+SA01)	-745.080,45	-693.600,00	-51.480,45

Rechnungsabschluss 2023

Finanzierungsrechnung Bereichsbudget 0 / Vertretungskörper und allgemeine Verwaltung - interne Vergütungen enthalten

Ebene	Code	Mittelverwendungs- und -aufbringungsgruppe (1. & 2.Ebene)	RA 2023	VA 2023	Differenz
2	3114	Einzahlungen aus Leistungen	100.364,69	80.800,00	19.564,69
2	3116	Einzahlungen aus Veräußerung von GWG und sonst. Einzahlungen	1.145,98	500,00	645,98
1	311	Einzahlungen aus operativer Verwaltungstätigkeit	101.510,67	81.300,00	20.210,67
2	3121	Transferzahlungen von Trägern des öffentlichen Rechts	25.349,16	6.500,00	18.849,16
2	3124	Transferzahl. von Haushalten und Org. ohne Erwerbscharakter	513,24	500,00	13,24
1	312	Einzahlungen aus Transfers	25.862,40	7.000,00	18.862,40
1	313	Einzahlungen aus Finanzerträgen	0,00	0,00	0,00
SU	31	Summe Einzahlungen operative Gebarung	127.373,07	88.300,00	39.073,07
2	3211	Ausz. für Personalaufw. Bezüge, Nebengeb., Mehrleist.vergüt.	324.198,46	299.200,00	24.998,46
2	3212	Auszahlungen für gesetzliche und freiw. Sozialaufwendungen	82.327,71	74.900,00	7.427,71
2	3213	Auszahlungen aus sonstigem Personalaufwand	1.682,87	1.800,00	-117,13
1	321	Auszahlungen aus Personalaufwand	408.209,04	375.900,00	32.309,04
2	3221	Auszahlungen für Gebrauchs- u. Verbrauchsgüter, Handelswaren	27.360,52	27.300,00	60,52
2	3222	Auszahlungen für Verwaltungs- und Betriebsaufwand	33.551,79	34.700,00	-1.148,21
2	3223	Auszahlungen für Leasing- und Mietaufwand	11.069,62	10.500,00	569,62
2	3224	Auszahlungen für Instandhaltung	12.190,56	7.700,00	4.490,56
2	3225	Sonstige Auszahlungen aus Sachaufwand	238.380,28	218.000,00	20.380,28
1	322	Auszahlungen aus Sachaufwand	322.552,77	298.200,00	24.352,77
2	3234	Transferzahl. an Haushalte und Org. ohne Erwerbscharakter	32.660,60	30.600,00	2.060,60
1	323	Auszahlungen aus Transfers	32.660,60	30.600,00	2.060,60
2	3241	Auszahlungen für Zinsen	29.610,81	15.500,00	14.110,81
1	324	Auszahlungen aus Finanzaufwand	29.610,81	15.500,00	14.110,81
SU	32	Summe Auszahlungen operative Gebarung	793.033,22	720.200,00	72.833,22
SA1	SA1	Saldo (1) Geldfluss aus der operativen Gebarung (31-32)	-665.660,15	-631.900,00	-33.760,15

Rechnungsabschluss 2023

Finanzierungsrechnung Bereichsbudget 0 / Vertretungskörper und allgemeine Verwaltung - interne Vergütungen enthalten

Ebene	Code	Mittelverwendungs- und -aufbringungsgruppe (1. & 2.Ebene)	RA 2023	VA 2023	Differenz
1	331	Einzahlungen aus der Investitionstätigkeit	0,00	0,00	0,00
1	332	Einz. a.d. Rückzahlung von Darlehen u. gewähr. Vorschüssen	0,00	0,00	0,00
1	333	Einzahlungen aus Kapitaltransfers	0,00	0,00	0,00
SU	33	Summe Einzahlungen investive Gebarung	0,00	0,00	0,00
2	3411	Auszahlungen für den Erwerb von immateriellem Vermögen	10.092,06	2.000,00	8.092,06
2	3412	Ausz. für den Erwerb von Grundstücken & Grundstückseinricht.	1.400,00	0,00	1.400,00
2	3414	Ausz. f.d. Erwerb von techn. Anlagen, Fahrzeuge u. Maschinen	0,00	1.000,00	-1.000,00
2	3415	Ausz. f.d. Erwerb von Amts-, Betriebs- u. Geschäftsausstatt.	4.588,95	1.000,00	3.588,95
1	341	Auszahlungen aus der Investitionstätigkeit	16.081,01	4.000,00	12.081,01
2	3425	Auszahlungen von Vorschüssen und Anzahlungen	5.322,24	0,00	5.322,24
1	342	Ausz. a.d. Gewährung von Darlehen sowie gewähr. Vorschüssen	5.322,24	0,00	5.322,24
1	343	Auszahlungen aus Kapitaltransfers	0,00	0,00	0,00
SU	34	Summe Auszahlungen investive Gebarung	21.403,25	4.000,00	17.403,25
SA2	SA2	Saldo (2) Geldfluss aus der investiven Gebarung (33-34)	-21.403,25	-4.000,00	-17.403,25
SA3	SA3	Saldo (3) Nettofinanzierungssaldo (SA1+SA2)	-687.063,40	-635.900,00	-51.163,40
1	351	Einzahlungen aus der Aufnahme von Finanzschulden	0,00	0,00	0,00
1	353	Einz. infolge Kapitaltausch b. derivat. Fin.instr. m.Grundg.	0,00	0,00	0,00
1	355	Einzahlungen aus dem Abgang von Finanzinstrumenten	0,00	0,00	0,00
SU	35	Summe Einzahlungen aus der Finanzierungstätigkeit	0,00	0,00	0,00
2	3614	Auszahlungen aus Finanzschulden	92.666,68	92.800,00	-133,32
1	361	Auszahlungen aus der Tilgung von Finanzschulden	92.666,68	92.800,00	-133,32
1	363	Ausz. infolge Kapitaltausch b. derivat. Fin.instr. m.Grundg.	0,00	0,00	0,00

Rechnungsabschluss 2023**Finanzierungsrechnung Bereichsbudget 0 / Vertretungskörper und allgemeine Verwaltung - interne Vergütungen enthalten**

Ebene	Code	Mittelverwendungs- und -aufbringungsgruppe (1. & 2.Ebene)	RA 2023	VA 2023	Differenz
2	3650	Auszahlungen für den Erwerb von Finanzinstrumenten	2.787,64	2.300,00	487,64
1	365	Auszahlungen für den Erwerb von Finanzinstrumenten	2.787,64	2.300,00	487,64
SU	36	Summe Auszahlungen aus der Finanzierungstätigkeit	95.454,32	95.100,00	354,32
SA4	SA4	Saldo (4) Geldfluss aus der Finanzierungstätigkeit (35-36)	-95.454,32	-95.100,00	-354,32
SA5	SA5	Saldo (5) Geldfluss aus VA-wirksamer Gebarung (SA3+SA4)	-782.517,72	-731.000,00	-51.517,72
1	370	Einzahlungen aus operativer Gebarung für investive Vorhaben	0,00	0,00	0,00
1	380	Auszahlungen aus operativer Gebarung für investive Vorhaben	0,00	0,00	0,00
SA51	SA51	Saldo Geldfluss aus operativer Gebarung für invest. Vorhaben	0,00	0,00	0,00

Rechnungsabschluss 2023

Ergebnisrechnung Bereichsbudget 1 / Öffentliche Ordnung und Sicherheit - interne Vergütungen enthalten

Ebene	Code	Mittelverwendungs- und -aufbringungsgruppe (1. & 2.Ebene)	RA 2023	VA 2023	Differenz
2	2114	Erträge aus Leistungen	3.015,00	4.000,00	-985,00
2	2116	Erträge aus Veräußerung und sonstige Erträge	15,40	100,00	-84,60
1	211	Erträge aus der operativen Verwaltungstätigkeit	3.030,40	4.100,00	-1.069,60
2	2127	Nicht finanzierungswirksamer Transferertrag	35.765,40	28.800,00	6.965,40
1	212	Erträge aus Transfers	35.765,40	28.800,00	6.965,40
1	213	Finanzerträge	0,00	0,00	0,00
SU	21	Summe Erträge	38.795,80	32.900,00	5.895,80
1	221	Personalaufwand	0,00	0,00	0,00
2	2221	Gebrauchs- und Verbrauchsgüter, Handelswaren	37,08	100,00	-62,92
2	2222	Verwaltungs- und Betriebsaufwand	9.232,06	8.400,00	832,06
2	2225	Sonstiger Sachaufwand	3.825,25	3.700,00	125,25
2	2226	Nicht finanzierungswirksamer Sachaufwand	76.423,27	73.000,00	3.423,27
1	222	Sachaufwand	89.517,66	85.200,00	4.317,66
2	2231	Transferaufwand an Träger des öffentlichen Rechts	3.823,00	3.000,00	823,00
2	2234	Transferaufwand an Haushalte und Org. ohne Erwerbscharakter	2.964,27	2.100,00	864,27
1	223	Transferaufwand	6.787,27	5.100,00	1.687,27
1	224	Finanzaufwand	0,00	0,00	0,00
SU	22	Summe Aufwendungen	96.304,93	90.300,00	6.004,93
SA0	SA0	Saldo (0) Nettoergebnis (21-22)	-57.509,13	-57.400,00	-109,13
1	230	Entnahmen von Haushaltsrücklagen	0,00	0,00	0,00
1	240	Zuweisungen an Haushaltsrücklagen	0,00	0,00	0,00
SA01	SA01	Saldo (01) Haushaltsrücklagen (230-240)	0,00	0,00	0,00

Rechnungsabschluss 2023

Ergebnisrechnung Bereichsbudget 1 / Öffentliche Ordnung und Sicherheit - interne Vergütungen enthalten

Ebene	Code	Mittelverwendungs- und -aufbringungsgruppe (1. & 2.Ebene)	RA 2023	VA 2023	Differenz
SA00	SA00	Saldo (00) Nettoergebnis nach Haushaltsrücklagen (SA0+SA01)	-57.509,13	-57.400,00	-109,13

Rechnungsabschluss 2023

Finanzierungsrechnung Bereichsbudget 1 / Öffentliche Ordnung und Sicherheit - interne Vergütungen enthalten

Ebene	Code	Mittelverwendungs- und -aufbringungsgruppe (1. & 2.Ebene)	RA 2023	VA 2023	Differenz
2	3114	Einzahlungen aus Leistungen	3.015,00	4.000,00	-985,00
2	3116	Einzahlungen aus Veräußerung von GWG und sonst. Einzahlungen	15,40	100,00	-84,60
1	311	Einzahlungen aus operativer Verwaltungstätigkeit	3.030,40	4.100,00	-1.069,60
1	312	Einzahlungen aus Transfers	0,00	0,00	0,00
1	313	Einzahlungen aus Finanzerträgen	0,00	0,00	0,00
SU	31	Summe Einzahlungen operative Gebarung	3.030,40	4.100,00	-1.069,60
1	321	Auszahlungen aus Personalaufwand	0,00	0,00	0,00
2	3221	Auszahlungen für Gebrauchs- u. Verbrauchsgüter, Handelswaren	37,08	100,00	-62,92
2	3222	Auszahlungen für Verwaltungs- und Betriebsaufwand	9.232,06	8.400,00	832,06
2	3225	Sonstige Auszahlungen aus Sachaufwand	3.825,25	3.700,00	125,25
1	322	Auszahlungen aus Sachaufwand	13.094,39	12.200,00	894,39
2	3234	Transferzahl. an Haushalte und Org. ohne Erwerbscharakter	2.964,27	2.100,00	864,27
1	323	Auszahlungen aus Transfers	2.964,27	2.100,00	864,27
1	324	Auszahlungen aus Finanzaufwand	0,00	0,00	0,00
SU	32	Summe Auszahlungen operative Gebarung	16.058,66	14.300,00	1.758,66
SA1	SA1	Saldo (1) Geldfluss aus der operativen Gebarung (31-32)	-13.028,26	-10.200,00	-2.828,26
1	331	Einzahlungen aus der Investitionstätigkeit	0,00	0,00	0,00
1	332	Einz. a.d. Rückzahlung von Darlehen u. gewähr. Vorschüssen	0,00	0,00	0,00
1	333	Einzahlungen aus Kapitaltransfers	0,00	0,00	0,00
SU	33	Summe Einzahlungen investive Gebarung	0,00	0,00	0,00
1	341	Auszahlungen aus der Investitionstätigkeit	0,00	0,00	0,00
1	342	Ausz. a.d. Gewährung von Darlehen sowie gewähr. Vorschüssen	0,00	0,00	0,00

Rechnungsabschluss 2023

Finanzierungsrechnung Bereichsbudget 1 / Öffentliche Ordnung und Sicherheit - interne Vergütungen enthalten

Ebene	Code	Mittelverwendungs- und -aufbringungsgruppe (1. & 2.Ebene)	RA 2023	VA 2023	Differenz
2	3431	Kapitaltransferzahlungen an Träger des öffentlichen Rechts	3.823,00	3.000,00	823,00
1	343	Auszahlungen aus Kapitaltransfers	3.823,00	3.000,00	823,00
SU	34	Summe Auszahlungen investive Gebarung	3.823,00	3.000,00	823,00
SA2	SA2	Saldo (2) Geldfluss aus der investiven Gebarung (33-34)	-3.823,00	-3.000,00	-823,00
SA3	SA3	Saldo (3) Nettofinanzierungssaldo (SA1+SA2)	-16.851,26	-13.200,00	-3.651,26
1	351	Einzahlungen aus der Aufnahme von Finanzschulden	0,00	0,00	0,00
1	353	Einz. infolge Kapitaltausch b. derivat. Fin.instr. m.Grundg.	0,00	0,00	0,00
1	355	Einzahlungen aus dem Abgang von Finanzinstrumenten	0,00	0,00	0,00
SU	35	Summe Einzahlungen aus der Finanzierungstätigkeit	0,00	0,00	0,00
1	361	Auszahlungen aus der Tilgung von Finanzschulden	0,00	0,00	0,00
1	363	Ausz. infolge Kapitaltausch b. derivat. Fin.instr. m.Grundg.	0,00	0,00	0,00
1	365	Auszahlungen für den Erwerb von Finanzinstrumenten	0,00	0,00	0,00
SU	36	Summe Auszahlungen aus der Finanzierungstätigkeit	0,00	0,00	0,00
SA4	SA4	Saldo (4) Geldfluss aus der Finanzierungstätigkeit (35-36)	0,00	0,00	0,00
SA5	SA5	Saldo (5) Geldfluss aus VA-wirksamer Gebarung (SA3+SA4)	-16.851,26	-13.200,00	-3.651,26
1	370	Einzahlungen aus operativer Gebarung für investive Vorhaben	0,00	0,00	0,00
1	380	Auszahlungen aus operativer Gebarung für investive Vorhaben	0,00	0,00	0,00
SA51	SA51	Saldo Geldfluss aus operativer Gebarung für invest. Vorhaben	0,00	0,00	0,00

Rechnungsabschluss 2023

Ergebnisrechnung Bereichsbudget 2 / Unterricht, Erziehung, Sport und Wissenschaft - interne Vergütungen enthalten

Ebene	Code	Mittelverwendungs- und -aufbringungsgruppe (1. & 2.Ebene)	RA 2023	VA 2023	Differenz
2	2114	Erträge aus Leistungen	79.501,69	76.500,00	3.001,69
2	2116	Erträge aus Veräußerung und sonstige Erträge	19.461,75	19.200,00	261,75
2	2117	Nicht finanzierungswirksame operative Erträge	3.220,21	200,00	3.020,21
1	211	Erträge aus der operativen Verwaltungstätigkeit	102.183,65	95.900,00	6.283,65
2	2121	Transferertrag von Trägern des öffentlichen Rechts	48.659,88	33.000,00	15.659,88
2	2127	Nicht finanzierungswirksamer Transferertrag	35.074,83	44.600,00	-9.525,17
1	212	Erträge aus Transfers	83.734,71	77.600,00	6.134,71
1	213	Finanzerträge	0,00	0,00	0,00
SU	21	Summe Erträge	185.918,36	173.500,00	12.418,36
2	2211	Personalaufwand (Bezüge, Nebengeb., Mehrleistungen)	371.203,35	335.900,00	35.303,35
2	2212	Gesetzlicher und freiwilliger Sozialaufwand	95.210,68	85.600,00	9.610,68
2	2214	Nicht finanzierungswirksamer Personalaufwand	19.034,12	11.300,00	7.734,12
1	221	Personalaufwand	485.448,15	432.800,00	52.648,15
2	2221	Gebrauchs- und Verbrauchsgüter, Handelswaren	58.567,48	61.000,00	-2.432,52
2	2222	Verwaltungs- und Betriebsaufwand	97.368,61	86.300,00	11.068,61
2	2224	Instandhaltung	41.331,94	25.200,00	16.131,94
2	2225	Sonstiger Sachaufwand	27.202,61	25.400,00	1.802,61
2	2226	Nicht finanzierungswirksamer Sachaufwand	182.318,74	188.200,00	-5.881,26
1	222	Sachaufwand	406.789,38	386.100,00	20.689,38
2	2231	Transferaufwand an Träger des öffentlichen Rechts	297.604,21	301.700,00	-4.095,79
2	2234	Transferaufwand an Haushalte und Org. ohne Erwerbscharakter	11.752,67	12.500,00	-747,33
1	223	Transferaufwand	309.356,88	314.200,00	-4.843,12
2	2241	Aufwendungen für Zinsen	18.691,77	34.600,00	-15.908,23
1	224	Finanzaufwand	18.691,77	34.600,00	-15.908,23
SU	22	Summe Aufwendungen	1.220.286,18	1.167.700,00	52.586,18

Rechnungsabschluss 2023

Ergebnisrechnung Bereichsbudget 2 / Unterricht, Erziehung, Sport und Wissenschaft - interne Vergütungen enthalten

Ebene	Code	Mittelverwendungs- und -aufbringungsgruppe (1. & 2.Ebene)	RA 2023	VA 2023	Differenz
SA0	SA0	Saldo (0) Nettoergebnis (21-22)	-1.034.367,82	-994.200,00	-40.167,82
1	230	Entnahmen von Haushaltsrücklagen	0,00	0,00	0,00
1	240	Zuweisungen an Haushaltsrücklagen	0,00	0,00	0,00
SA01	SA01	Saldo (01) Haushaltsrücklagen (230-240)	0,00	0,00	0,00
SA00	SA00	Saldo (00) Nettoergebnis nach Haushaltsrücklagen (SA0+SA01)	-1.034.367,82	-994.200,00	-40.167,82

Rechnungsabschluss 2023

Finanzierungsrechnung Bereichsbudget 2 / Unterricht, Erziehung, Sport und Wissenschaft - interne Vergütungen enthalten

Ebene	Code	Mittelverwendungs- und -aufbringungsgruppe (1. & 2.Ebene)	RA 2023	VA 2023	Differenz
2	3114	Einzahlungen aus Leistungen	80.628,27	76.500,00	4.128,27
2	3116	Einzahlungen aus Veräußerung von GWG und sonst. Einzahlungen	19.472,65	19.200,00	272,65
1	311	Einzahlungen aus operativer Verwaltungstätigkeit	100.100,92	95.700,00	4.400,92
2	3121	Transferzahlungen von Trägern des öffentlichen Rechts	48.659,88	33.000,00	15.659,88
1	312	Einzahlungen aus Transfers	48.659,88	33.000,00	15.659,88
1	313	Einzahlungen aus Finanzerträgen	0,00	0,00	0,00
SU	31	Summe Einzahlungen operative Gebarung	148.760,80	128.700,00	20.060,80
2	3211	Ausz. für Personalaufw. Bezüge, Nebengeb., Mehrleist.vergüt.	371.203,35	335.900,00	35.303,35
2	3212	Auszahlungen für gesetzliche und freiw. Sozialaufwendungen	95.210,68	85.600,00	9.610,68
1	321	Auszahlungen aus Personalaufwand	466.414,03	421.500,00	44.914,03
2	3221	Auszahlungen für Gebrauchs- u. Verbrauchsgüter, Handelswaren	57.844,40	61.000,00	-3.155,60
2	3222	Auszahlungen für Verwaltungs- und Betriebsaufwand	97.549,83	86.300,00	11.249,83
2	3224	Auszahlungen für Instandhaltung	42.930,20	25.200,00	17.730,20
2	3225	Sonstige Auszahlungen aus Sachaufwand	27.165,65	25.400,00	1.765,65
1	322	Auszahlungen aus Sachaufwand	225.490,08	197.900,00	27.590,08
2	3231	Transferzahlungen an Träger des öffentlichen Rechts	297.604,21	301.700,00	-4.095,79
2	3234	Transferzahl. an Haushalte und Org. ohne Erwerbscharakter	11.410,40	12.000,00	-589,60
1	323	Auszahlungen aus Transfers	309.014,61	313.700,00	-4.685,39
2	3241	Auszahlungen für Zinsen	18.691,77	34.600,00	-15.908,23
1	324	Auszahlungen aus Finanzaufwand	18.691,77	34.600,00	-15.908,23
SU	32	Summe Auszahlungen operative Gebarung	1.019.610,49	967.700,00	51.910,49
SA1	SA1	Saldo (1) Geldfluss aus der operativen Gebarung (31-32)	-870.849,69	-839.000,00	-31.849,69
1	331	Einzahlungen aus der Investitionstätigkeit	0,00	0,00	0,00

Rechnungsabschluss 2023

Finanzierungsrechnung Bereichsbudget 2 / Unterricht, Erziehung, Sport und Wissenschaft - interne Vergütungen enthalten

Ebene	Code	Mittelverwendungs- und -aufbringungsgruppe (1. & 2.Ebene)	RA 2023	VA 2023	Differenz
1	332	Einz. a.d. Rückzahlung von Darlehen u. gewähr. Vorschüssen	0,00	0,00	0,00
2	3331	Kapitaltransferzahlungen von Trägern des öffentlichen Rechts	267.600,00	256.700,00	10.900,00
1	333	Einzahlungen aus Kapitaltransfers	267.600,00	256.700,00	10.900,00
SU	33	Summe Einzahlungen investive Gebarung	267.600,00	256.700,00	10.900,00
2	3412	Ausz. für den Erwerb von Grundstücken & Grundstückseinricht.	130.067,78	65.500,00	64.567,78
2	3413	Auszahlungen für den Erwerb von Gebäuden und Bauten	1.220.013,68	1.530.000,00	-309.986,32
2	3414	Ausz. f.d. Erwerb von techn. Anlagen, Fahrzeuge u. Maschinen	0,00	1.000,00	-1.000,00
2	3415	Ausz. f.d. Erwerb von Amts-, Betriebs- u. Geschäftsausstatt.	166.247,77	364.500,00	-198.252,23
1	341	Auszahlungen aus der Investitionstätigkeit	1.516.329,23	1.961.000,00	-444.670,77
1	342	Ausz. a.d. Gewährung von Darlehen sowie gewähr. Vorschüssen	0,00	0,00	0,00
2	3434	Kapitaltransferzahl. an Haush. und Org. o. Erwerbscharakter	342,27	500,00	-157,73
1	343	Auszahlungen aus Kapitaltransfers	342,27	500,00	-157,73
SU	34	Summe Auszahlungen investive Gebarung	1.516.671,50	1.961.500,00	-444.828,50
SA2	SA2	Saldo (2) Geldfluss aus der investiven Gebarung (33-34)	-1.249.071,50	-1.704.800,00	455.728,50
SA3	SA3	Saldo (3) Nettofinanzierungssaldo (SA1+SA2)	-2.119.921,19	-2.543.800,00	423.878,81
2	3514	Einzahlungen aus Finanzschulden (Finanzunternehmen)	1.056.000,00	1.161.000,00	-105.000,00
1	351	Einzahlungen aus der Aufnahme von Finanzschulden	1.056.000,00	1.161.000,00	-105.000,00
1	353	Einz. infolge Kapitaltausch b. derivat. Fin.instr. m.Grundg.	0,00	0,00	0,00
1	355	Einzahlungen aus dem Abgang von Finanzinstrumenten	0,00	0,00	0,00
SU	35	Summe Einzahlungen aus der Finanzierungstätigkeit	1.056.000,00	1.161.000,00	-105.000,00
2	3614	Auszahlungen aus Finanzschulden	198.573,29	207.000,00	-8.426,71
1	361	Auszahlungen aus der Tilgung von Finanzschulden	198.573,29	207.000,00	-8.426,71

Rechnungsabschluss 2023**Finanzierungsrechnung Bereichsbudget 2 / Unterricht, Erziehung, Sport und Wissenschaft - interne Vergütungen enthalten**

Ebene	Code	Mittelverwendungs- und -aufbringungsgruppe (1. & 2.Ebene)	RA 2023	VA 2023	Differenz
1	363	Ausz. infolge Kapitaltausch b. derivat. Fin.instr. m.Grundg.	0,00	0,00	0,00
2	3650	Auszahlungen für den Erwerb von Finanzinstrumenten	4.827,91	4.800,00	27,91
1	365	Auszahlungen für den Erwerb von Finanzinstrumenten	4.827,91	4.800,00	27,91
SU	36	Summe Auszahlungen aus der Finanzierungstätigkeit	203.401,20	211.800,00	-8.398,80
SA4	SA4	Saldo (4) Geldfluss aus der Finanzierungstätigkeit (35-36)	852.598,80	949.200,00	-96.601,20
SA5	SA5	Saldo (5) Geldfluss aus VA-wirksamer Gebarung (SA3+SA4)	-1.267.322,39	-1.594.600,00	327.277,61
2	3701	Einzahlungen aus operativer Gebarung für investive Vorhaben	158.114,35	280.300,00	-122.185,65
1	370	Einzahlungen aus operativer Gebarung für investive Vorhaben	158.114,35	280.300,00	-122.185,65
1	380	Auszahlungen aus operativer Gebarung für investive Vorhaben	0,00	0,00	0,00
SA51	SA51	Saldo Geldfluss aus operativer Gebarung für invest. Vorhaben	158.114,35	280.300,00	-122.185,65

Rechnungsabschluss 2023

Ergebnisrechnung Bereichsbudget 3 / Kunst, Kultur und Kultus - interne Vergütungen enthalten

Ebene	Code	Mittelverwendungs- und -aufbringungsgruppe (1. & 2.Ebene)	RA 2023	VA 2023	Differenz
2	2114	Erträge aus Leistungen	1.857,00	5.000,00	-3.143,00
1	211	Erträge aus der operativen Verwaltungstätigkeit	1.857,00	5.000,00	-3.143,00
2	2127	Nicht finanzierungswirksamer Transferertrag	2.403,96	2.600,00	-196,04
1	212	Erträge aus Transfers	2.403,96	2.600,00	-196,04
1	213	Finanzerträge	0,00	0,00	0,00
SU	21	Summe Erträge	4.260,96	7.600,00	-3.339,04
1	221	Personalaufwand	0,00	0,00	0,00
2	2221	Gebrauchs- und Verbrauchsgüter, Handelswaren	2.550,00	5.100,00	-2.550,00
2	2222	Verwaltungs- und Betriebsaufwand	1.005,79	900,00	105,79
2	2223	Leasing- und Mietaufwand	5.900,78	6.000,00	-99,22
2	2224	Instandhaltung	6.275,52	0,00	6.275,52
2	2225	Sonstiger Sachaufwand	979,84	1.800,00	-820,16
2	2226	Nicht finanzierungswirksamer Sachaufwand	9.536,22	9.500,00	36,22
1	222	Sachaufwand	26.248,15	23.300,00	2.948,15
2	2231	Transferaufwand an Träger des öffentlichen Rechts	117.690,32	117.700,00	-9,68
2	2234	Transferaufwand an Haushalte und Org. ohne Erwerbscharakter	9.642,80	11.800,00	-2.157,20
1	223	Transferaufwand	127.333,12	129.500,00	-2.166,88
1	224	Finanzaufwand	0,00	0,00	0,00
SU	22	Summe Aufwendungen	153.581,27	152.800,00	781,27
SA0	SA0	Saldo (0) Nettoergebnis (21-22)	-149.320,31	-145.200,00	-4.120,31
1	230	Entnahmen von Haushaltsrücklagen	0,00	0,00	0,00
1	240	Zuweisungen an Haushaltsrücklagen	0,00	0,00	0,00

Rechnungsabschluss 2023

Ergebnisrechnung Bereichsbudget 3 / Kunst, Kultur und Kultus - interne Vergütungen enthalten

Ebene	Code	Mittelverwendungs- und -aufbringungsgruppe (1. & 2.Ebene)	RA 2023	VA 2023	Differenz
SA01	SA01	Saldo (01) Haushaltsrücklagen (230-240)	0,00	0,00	0,00
SA00	SA00	Saldo (00) Nettoergebnis nach Haushaltsrücklagen (SA0+SA01)	-149.320,31	-145.200,00	-4.120,31

Rechnungsabschluss 2023

Finanzierungsrechnung Bereichsbudget 3 / Kunst, Kultur und Kultus - interne Vergütungen enthalten

Ebene	Code	Mittelverwendungs- und -aufbringungsgruppe (1. & 2.Ebene)	RA 2023	VA 2023	Differenz
2	3114	Einzahlungen aus Leistungen	1.857,00	5.000,00	-3.143,00
1	311	Einzahlungen aus operativer Verwaltungstätigkeit	1.857,00	5.000,00	-3.143,00
1	312	Einzahlungen aus Transfers	0,00	0,00	0,00
1	313	Einzahlungen aus Finanzerträgen	0,00	0,00	0,00
SU	31	Summe Einzahlungen operative Gebarung	1.857,00	5.000,00	-3.143,00
1	321	Auszahlungen aus Personalaufwand	0,00	0,00	0,00
2	3221	Auszahlungen für Gebrauchs- u. Verbrauchsgüter, Handelswaren	2.550,00	5.100,00	-2.550,00
2	3222	Auszahlungen für Verwaltungs- und Betriebsaufwand	1.005,79	900,00	105,79
2	3223	Auszahlungen für Leasing- und Mietaufwand	5.900,78	6.000,00	-99,22
2	3224	Auszahlungen für Instandhaltung	6.275,52	0,00	6.275,52
2	3225	Sonstige Auszahlungen aus Sachaufwand	979,84	1.800,00	-820,16
1	322	Auszahlungen aus Sachaufwand	16.711,93	13.800,00	2.911,93
2	3231	Transferzahlungen an Träger des öffentlichen Rechts	117.690,32	117.700,00	-9,68
2	3234	Transferzahl. an Haushalte und Org. ohne Erwerbscharakter	9.642,80	11.800,00	-2.157,20
1	323	Auszahlungen aus Transfers	127.333,12	129.500,00	-2.166,88
1	324	Auszahlungen aus Finanzaufwand	0,00	0,00	0,00
SU	32	Summe Auszahlungen operative Gebarung	144.045,05	143.300,00	745,05
SA1	SA1	Saldo (1) Geldfluss aus der operativen Gebarung (31-32)	-142.188,05	-138.300,00	-3.888,05
1	331	Einzahlungen aus der Investitionstätigkeit	0,00	0,00	0,00
1	332	Einz. a.d. Rückzahlung von Darlehen u. gewähr. Vorschüssen	0,00	0,00	0,00
1	333	Einzahlungen aus Kapitaltransfers	0,00	0,00	0,00
SU	33	Summe Einzahlungen investive Gebarung	0,00	0,00	0,00
2	3415	Ausz. f.d. Erwerb von Amts-, Betriebs- u. Geschäftsausstatt.	2.265,36	3.000,00	-734,64

Rechnungsabschluss 2023

Finanzierungsrechnung Bereichsbudget 3 / Kunst, Kultur und Kultus - interne Vergütungen enthalten

Ebene	Code	Mittelverwendungs- und -aufbringungsgruppe (1. & 2.Ebene)	RA 2023	VA 2023	Differenz
1	341	Auszahlungen aus der Investitionstätigkeit	2.265,36	3.000,00	-734,64
1	342	Ausz. a.d. Gewährung von Darlehen sowie gewähr. Vorschüssen	0,00	0,00	0,00
1	343	Auszahlungen aus Kapitaltransfers	0,00	0,00	0,00
SU	34	Summe Auszahlungen investive Gebarung	2.265,36	3.000,00	-734,64
SA2	SA2	Saldo (2) Geldfluss aus der investiven Gebarung (33-34)	-2.265,36	-3.000,00	734,64
SA3	SA3	Saldo (3) Nettofinanzierungssaldo (SA1+SA2)	-144.453,41	-141.300,00	-3.153,41
1	351	Einzahlungen aus der Aufnahme von Finanzschulden	0,00	0,00	0,00
1	353	Einz. infolge Kapitaltausch b. derivat. Fin.instr. m.Grundg.	0,00	0,00	0,00
1	355	Einzahlungen aus dem Abgang von Finanzinstrumenten	0,00	0,00	0,00
SU	35	Summe Einzahlungen aus der Finanzierungstätigkeit	0,00	0,00	0,00
1	361	Auszahlungen aus der Tilgung von Finanzschulden	0,00	0,00	0,00
1	363	Ausz. infolge Kapitaltausch b. derivat. Fin.instr. m.Grundg.	0,00	0,00	0,00
1	365	Auszahlungen für den Erwerb von Finanzinstrumenten	0,00	0,00	0,00
SU	36	Summe Auszahlungen aus der Finanzierungstätigkeit	0,00	0,00	0,00
SA4	SA4	Saldo (4) Geldfluss aus der Finanzierungstätigkeit (35-36)	0,00	0,00	0,00
SA5	SA5	Saldo (5) Geldfluss aus VA-wirksamer Gebarung (SA3+SA4)	-144.453,41	-141.300,00	-3.153,41
1	370	Einzahlungen aus operativer Gebarung für investive Vorhaben	0,00	0,00	0,00
1	380	Auszahlungen aus operativer Gebarung für investive Vorhaben	0,00	0,00	0,00
SA51	SA51	Saldo Geldfluss aus operativer Gebarung für invest. Vorhaben	0,00	0,00	0,00

Rechnungsabschluss 2023

Ergebnisrechnung Bereichsbudget 4 / Soziale Wohlfahrt und Wohnbauförderung - interne Vergütungen enthalten

Ebene	Code	Mittelverwendungs- und -aufbringungsgruppe (1. & 2.Ebene)	RA 2023	VA 2023	Differenz
1	211	Erträge aus der operativen Verwaltungstätigkeit	0,00	0,00	0,00
1	212	Erträge aus Transfers	0,00	0,00	0,00
1	213	Finanzerträge	0,00	0,00	0,00
SU	21	Summe Erträge	0,00	0,00	0,00
1	221	Personalaufwand	0,00	0,00	0,00
2	2221	Gebrauchs- und Verbrauchsgüter, Handelswaren	4.157,00	4.500,00	-343,00
2	2222	Verwaltungs- und Betriebsaufwand	104,89	1.000,00	-895,11
1	222	Sachaufwand	4.261,89	5.500,00	-1.238,11
2	2231	Transferaufwand an Träger des öffentlichen Rechts	502.724,89	464.000,00	38.724,89
2	2234	Transferaufwand an Haushalte und Org. ohne Erwerbscharakter	7.715,00	8.800,00	-1.085,00
1	223	Transferaufwand	510.439,89	472.800,00	37.639,89
1	224	Finanzaufwand	0,00	0,00	0,00
SU	22	Summe Aufwendungen	514.701,78	478.300,00	36.401,78
SA0	SA0	Saldo (0) Nettoergebnis (21-22)	-514.701,78	-478.300,00	-36.401,78
1	230	Entnahmen von Haushaltsrücklagen	0,00	0,00	0,00
1	240	Zuweisungen an Haushaltsrücklagen	0,00	0,00	0,00
SA01	SA01	Saldo (01) Haushaltsrücklagen (230-240)	0,00	0,00	0,00
SA00	SA00	Saldo (00) Nettoergebnis nach Haushaltsrücklagen (SA0+SA01)	-514.701,78	-478.300,00	-36.401,78

Rechnungsabschluss 2023

Finanzierungsrechnung Bereichsbudget 4 / Soziale Wohlfahrt und Wohnbauförderung - interne Vergütungen enthalten

Ebene	Code	Mittelverwendungs- und -aufbringungsgruppe (1. & 2.Ebene)	RA 2023	VA 2023	Differenz
1	311	Einzahlungen aus operativer Verwaltungstätigkeit	0,00	0,00	0,00
1	312	Einzahlungen aus Transfers	0,00	0,00	0,00
1	313	Einzahlungen aus Finanzerträgen	0,00	0,00	0,00
SU	31	Summe Einzahlungen operative Gebarung	0,00	0,00	0,00
1	321	Auszahlungen aus Personalaufwand	0,00	0,00	0,00
2	3221	Auszahlungen für Gebrauchs- u. Verbrauchsgüter, Handelswaren	4.157,00	4.500,00	-343,00
2	3222	Auszahlungen für Verwaltungs- und Betriebsaufwand	104,89	1.000,00	-895,11
1	322	Auszahlungen aus Sachaufwand	4.261,89	5.500,00	-1.238,11
2	3231	Transferzahlungen an Träger des öffentlichen Rechts	502.724,89	464.000,00	38.724,89
2	3234	Transferzahl. an Haushalte und Org. ohne Erwerbscharakter	7.715,00	8.800,00	-1.085,00
1	323	Auszahlungen aus Transfers	510.439,89	472.800,00	37.639,89
1	324	Auszahlungen aus Finanzaufwand	0,00	0,00	0,00
SU	32	Summe Auszahlungen operative Gebarung	514.701,78	478.300,00	36.401,78
SA1	SA1	Saldo (1) Geldfluss aus der operativen Gebarung (31-32)	-514.701,78	-478.300,00	-36.401,78
1	331	Einzahlungen aus der Investitionstätigkeit	0,00	0,00	0,00
1	332	Einz. a.d. Rückzahlung von Darlehen u. gewähr. Vorschüssen	0,00	0,00	0,00
1	333	Einzahlungen aus Kapitaltransfers	0,00	0,00	0,00
SU	33	Summe Einzahlungen investive Gebarung	0,00	0,00	0,00
1	341	Auszahlungen aus der Investitionstätigkeit	0,00	0,00	0,00
1	342	Ausz. a.d. Gewährung von Darlehen sowie gewähr. Vorschüssen	0,00	0,00	0,00
1	343	Auszahlungen aus Kapitaltransfers	0,00	0,00	0,00
SU	34	Summe Auszahlungen investive Gebarung	0,00	0,00	0,00

Rechnungsabschluss 2023

Finanzierungsrechnung Bereichsbudget 4 / Soziale Wohlfahrt und Wohnbauförderung - interne Vergütungen enthalten

Ebene	Code	Mittelverwendungs- und -aufbringungsgruppe (1. & 2.Ebene)	RA 2023	VA 2023	Differenz
SA2	SA2	Saldo (2) Geldfluss aus der investiven Gebarung (33-34)	0,00	0,00	0,00
SA3	SA3	Saldo (3) Nettofinanzierungssaldo (SA1+SA2)	-514.701,78	-478.300,00	-36.401,78
1	351	Einzahlungen aus der Aufnahme von Finanzschulden	0,00	0,00	0,00
1	353	Einz. infolge Kapitaltausch b. derivat. Fin.instr. m.Grundg.	0,00	0,00	0,00
1	355	Einzahlungen aus dem Abgang von Finanzinstrumenten	0,00	0,00	0,00
SU	35	Summe Einzahlungen aus der Finanzierungstätigkeit	0,00	0,00	0,00
1	361	Auszahlungen aus der Tilgung von Finanzschulden	0,00	0,00	0,00
1	363	Ausz. infolge Kapitaltausch b. derivat. Fin.instr. m.Grundg.	0,00	0,00	0,00
1	365	Auszahlungen für den Erwerb von Finanzinstrumenten	0,00	0,00	0,00
SU	36	Summe Auszahlungen aus der Finanzierungstätigkeit	0,00	0,00	0,00
SA4	SA4	Saldo (4) Geldfluss aus der Finanzierungstätigkeit (35-36)	0,00	0,00	0,00
SA5	SA5	Saldo (5) Geldfluss aus VA-wirksamer Gebarung (SA3+SA4)	-514.701,78	-478.300,00	-36.401,78
1	370	Einzahlungen aus operativer Gebarung für investive Vorhaben	0,00	0,00	0,00
1	380	Auszahlungen aus operativer Gebarung für investive Vorhaben	0,00	0,00	0,00
SA51	SA51	Saldo Geldfluss aus operativer Gebarung für invest. Vorhaben	0,00	0,00	0,00

Rechnungsabschluss 2023
Ergebnisrechnung Bereichsbudget 5 / Gesundheit - interne Vergütungen enthalten

Ebene	Code	Mittelverwendungs- und -aufbringungsgruppe (1. & 2.Ebene)	RA 2023	VA 2023	Differenz
1	211	Erträge aus der operativen Verwaltungstätigkeit	0,00	0,00	0,00
1	212	Erträge aus Transfers	0,00	0,00	0,00
1	213	Finanzerträge	0,00	0,00	0,00
SU	21	Summe Erträge	0,00	0,00	0,00
2	2211	Personalaufwand (Bezüge, Nebengeb., Mehrleistungen)	4.414,74	2.000,00	2.414,74
1	221	Personalaufwand	4.414,74	2.000,00	2.414,74
2	2222	Verwaltungs- und Betriebsaufwand	800,00	5.200,00	-4.400,00
2	2225	Sonstiger Sachaufwand	25.358,34	1.000,00	24.358,34
1	222	Sachaufwand	26.158,34	6.200,00	19.958,34
2	2231	Transferaufwand an Träger des öffentlichen Rechts	750.499,58	749.100,00	1.399,58
2	2234	Transferaufwand an Haushalte und Org. ohne Erwerbscharakter	23.820,00	11.000,00	12.820,00
1	223	Transferaufwand	774.319,58	760.100,00	14.219,58
1	224	Finanzaufwand	0,00	0,00	0,00
SU	22	Summe Aufwendungen	804.892,66	768.300,00	36.592,66
SA0	SA0	Saldo (0) Nettoergebnis (21-22)	-804.892,66	-768.300,00	-36.592,66
1	230	Entnahmen von Haushaltsrücklagen	0,00	0,00	0,00
1	240	Zuweisungen an Haushaltsrücklagen	0,00	0,00	0,00
SA01	SA01	Saldo (01) Haushaltsrücklagen (230-240)	0,00	0,00	0,00
SA00	SA00	Saldo (00) Nettoergebnis nach Haushaltsrücklagen (SA0+SA01)	-804.892,66	-768.300,00	-36.592,66

Rechnungsabschluss 2023

Finanzierungsrechnung Bereichsbudget 5 / Gesundheit - interne Vergütungen enthalten

Ebene	Code	Mittelverwendungs- und -aufbringungsgruppe (1. & 2.Ebene)	RA 2023	VA 2023	Differenz
1	311	Einzahlungen aus operativer Verwaltungstätigkeit	0,00	0,00	0,00
1	312	Einzahlungen aus Transfers	0,00	0,00	0,00
1	313	Einzahlungen aus Finanzerträgen	0,00	0,00	0,00
SU	31	Summe Einzahlungen operative Gebarung	0,00	0,00	0,00
2	3211	Ausz. für Personalaufw. Bezüge, Nebengeb., Mehrleist.vergüt.	4.414,74	2.000,00	2.414,74
1	321	Auszahlungen aus Personalaufwand	4.414,74	2.000,00	2.414,74
2	3222	Auszahlungen für Verwaltungs- und Betriebsaufwand	800,00	5.200,00	-4.400,00
2	3225	Sonstige Auszahlungen aus Sachaufwand	25.358,34	1.000,00	24.358,34
1	322	Auszahlungen aus Sachaufwand	26.158,34	6.200,00	19.958,34
2	3231	Transferzahlungen an Träger des öffentlichen Rechts	750.499,58	749.100,00	1.399,58
2	3234	Transferzahl. an Haushalte und Org. ohne Erwerbscharakter	1.000,00	1.000,00	0,00
1	323	Auszahlungen aus Transfers	751.499,58	750.100,00	1.399,58
1	324	Auszahlungen aus Finanzaufwand	0,00	0,00	0,00
SU	32	Summe Auszahlungen operative Gebarung	782.072,66	758.300,00	23.772,66
SA1	SA1	Saldo (1) Geldfluss aus der operativen Gebarung (31-32)	-782.072,66	-758.300,00	-23.772,66
1	331	Einzahlungen aus der Investitionstätigkeit	0,00	0,00	0,00
1	332	Einz. a.d. Rückzahlung von Darlehen u. gewähr. Vorschüssen	0,00	0,00	0,00
1	333	Einzahlungen aus Kapitaltransfers	0,00	0,00	0,00
SU	33	Summe Einzahlungen investive Gebarung	0,00	0,00	0,00
1	341	Auszahlungen aus der Investitionstätigkeit	0,00	0,00	0,00
1	342	Ausz. a.d. Gewährung von Darlehen sowie gewähr. Vorschüssen	0,00	0,00	0,00
2	3434	Kapitaltransferzahl. an Haush. und Org. o. Erwerbscharakter	22.820,00	10.000,00	12.820,00

Rechnungsabschluss 2023
Finanzierungsrechnung Bereichsbudget 5 / Gesundheit - interne Vergütungen enthalten

Ebene	Code	Mittelverwendungs- und -aufbringungsgruppe (1. & 2.Ebene)	RA 2023	VA 2023	Differenz
1	343	Auszahlungen aus Kapitaltransfers	22.820,00	10.000,00	12.820,00
SU	34	Summe Auszahlungen investive Gebarung	22.820,00	10.000,00	12.820,00
SA2	SA2	Saldo (2) Geldfluss aus der investiven Gebarung (33-34)	-22.820,00	-10.000,00	-12.820,00
SA3	SA3	Saldo (3) Nettofinanzierungssaldo (SA1+SA2)	-804.892,66	-768.300,00	-36.592,66
1	351	Einzahlungen aus der Aufnahme von Finanzschulden	0,00	0,00	0,00
1	353	Einz. infolge Kapitaltausch b. derivat. Fin.instr. m.Grundg.	0,00	0,00	0,00
1	355	Einzahlungen aus dem Abgang von Finanzinstrumenten	0,00	0,00	0,00
SU	35	Summe Einzahlungen aus der Finanzierungstätigkeit	0,00	0,00	0,00
1	361	Auszahlungen aus der Tilgung von Finanzschulden	0,00	0,00	0,00
1	363	Ausz. infolge Kapitaltausch b. derivat. Fin.instr. m.Grundg.	0,00	0,00	0,00
1	365	Auszahlungen für den Erwerb von Finanzinstrumenten	0,00	0,00	0,00
SU	36	Summe Auszahlungen aus der Finanzierungstätigkeit	0,00	0,00	0,00
SA4	SA4	Saldo (4) Geldfluss aus der Finanzierungstätigkeit (35-36)	0,00	0,00	0,00
SA5	SA5	Saldo (5) Geldfluss aus VA-wirksamer Gebarung (SA3+SA4)	-804.892,66	-768.300,00	-36.592,66
1	370	Einzahlungen aus operativer Gebarung für investive Vorhaben	0,00	0,00	0,00
1	380	Auszahlungen aus operativer Gebarung für investive Vorhaben	0,00	0,00	0,00
SA51	SA51	Saldo Geldfluss aus operativer Gebarung für invest. Vorhaben	0,00	0,00	0,00

Rechnungsabschluss 2023

Ergebnisrechnung Bereichsbudget 6 / Straßen-und Wasserbau, Verkehr - interne Vergütungen enthalten

Ebene	Code	Mittelverwendungs- und -aufbringungsgruppe (1. & 2.Ebene)	RA 2023	VA 2023	Differenz
2	2114	Erträge aus Leistungen	2.332,30	1.000,00	1.332,30
2	2115	Erträge aus Besitz und wirtschaftlicher Tätigkeit	6.000,00	6.000,00	0,00
2	2116	Erträge aus Veräußerung und sonstige Erträge	70,00	100,00	-30,00
1	211	Erträge aus der operativen Verwaltungstätigkeit	8.402,30	7.100,00	1.302,30
2	2121	Transferertrag von Trägern des öffentlichen Rechts	290.000,00	290.000,00	0,00
2	2124	Transferertrag von Haushalten & Org. ohne Erwerbscharakter	1.250,00	1.000,00	250,00
2	2127	Nicht finanzierungswirksamer Transferertrag	14.353,34	16.000,00	-1.646,66
1	212	Erträge aus Transfers	305.603,34	307.000,00	-1.396,66
1	213	Finanzerträge	0,00	0,00	0,00
SU	21	Summe Erträge	314.005,64	314.100,00	-94,36
1	221	Personalaufwand	0,00	0,00	0,00
2	2221	Gebrauchs- und Verbrauchsgüter, Handelswaren	14.726,02	9.000,00	5.726,02
2	2222	Verwaltungs- und Betriebsaufwand	4.521,03	2.500,00	2.021,03
2	2223	Leasing- und Mietaufwand	219,04	200,00	19,04
2	2224	Instandhaltung	64.382,15	30.000,00	34.382,15
2	2225	Sonstiger Sachaufwand	19.110,68	3.000,00	16.110,68
2	2226	Nicht finanzierungswirksamer Sachaufwand	254.813,69	289.300,00	-34.486,31
1	222	Sachaufwand	357.772,61	334.000,00	23.772,61
2	2231	Transferaufwand an Träger des öffentlichen Rechts	3.965,65	3.900,00	65,65
2	2233	Transferaufwand an Unternehmen (mit Finanzunternehmen)	4.459,30	2.000,00	2.459,30
2	2234	Transferaufwand an Haushalte und Org. ohne Erwerbscharakter	11.758,40	1.800,00	9.958,40
1	223	Transferaufwand	20.183,35	7.700,00	12.483,35
2	2241	Aufwendungen für Zinsen	499,34	600,00	-100,66
1	224	Finanzaufwand	499,34	600,00	-100,66
SU	22	Summe Aufwendungen	378.455,30	342.300,00	36.155,30

Rechnungsabschluss 2023

Ergebnisrechnung Bereichsbudget 6 / Straßen-und Wasserbau, Verkehr - interne Vergütungen enthalten

Ebene	Code	Mittelverwendungs- und -aufbringungsgruppe (1. & 2.Ebene)	RA 2023	VA 2023	Differenz
SA0	SA0	Saldo (0) Nettoergebnis (21-22)	-64.449,66	-28.200,00	-36.249,66
2	2301	Entnahmen von Haushaltsrücklagen	53.679,89	0,00	53.679,89
1	230	Entnahmen von Haushaltsrücklagen	53.679,89	0,00	53.679,89
2	2401	Zuweisungen an Haushaltsrücklagen	24,25	0,00	24,25
1	240	Zuweisungen an Haushaltsrücklagen	24,25	0,00	24,25
SA01	SA01	Saldo (01) Haushaltsrücklagen (230-240)	53.655,64	0,00	53.655,64
SA00	SA00	Saldo (00) Nettoergebnis nach Haushaltsrücklagen (SA0+SA01)	-10.794,02	-28.200,00	17.405,98

Rechnungsabschluss 2023

Finanzierungsrechnung Bereichsbudget 6 / Straßen-und Wasserbau, Verkehr - interne Vergütungen enthalten

Ebene	Code	Mittelverwendungs- und -aufbringungsgruppe (1. & 2.Ebene)	RA 2023	VA 2023	Differenz
2	3114	Einzahlungen aus Leistungen	2.332,30	1.000,00	1.332,30
2	3115	Einzahlungen aus Besitz und wirtschaftlicher Tätigkeit	6.000,00	6.000,00	0,00
2	3116	Einzahlungen aus Veräußerung von GWG und sonst. Einzahlungen	70,00	100,00	-30,00
1	311	Einzahlungen aus operativer Verwaltungstätigkeit	8.402,30	7.100,00	1.302,30
2	3121	Transferzahlungen von Trägern des öffentlichen Rechts	290.000,00	290.000,00	0,00
2	3124	Transferzahl. von Haushalten und Org. ohne Erwerbscharakter	1.250,00	1.000,00	250,00
1	312	Einzahlungen aus Transfers	291.250,00	291.000,00	250,00
1	313	Einzahlungen aus Finanzerträgen	0,00	0,00	0,00
SU	31	Summe Einzahlungen operative Gebarung	299.652,30	298.100,00	1.552,30
1	321	Auszahlungen aus Personalaufwand	0,00	0,00	0,00
2	3221	Auszahlungen für Gebrauchs- u. Verbrauchsgüter, Handelswaren	14.726,02	9.000,00	5.726,02
2	3222	Auszahlungen für Verwaltungs- und Betriebsaufwand	4.521,03	2.500,00	2.021,03
2	3223	Auszahlungen für Leasing- und Mietaufwand	219,04	200,00	19,04
2	3224	Auszahlungen für Instandhaltung	64.688,15	30.000,00	34.688,15
2	3225	Sonstige Auszahlungen aus Sachaufwand	19.110,68	3.000,00	16.110,68
1	322	Auszahlungen aus Sachaufwand	103.264,92	44.700,00	58.564,92
2	3231	Transferzahlungen an Träger des öffentlichen Rechts	3.965,65	3.900,00	65,65
2	3233	Transferzahlungen an Unternehmen (inkl. Finanzunternehmen)	4.459,30	2.000,00	2.459,30
2	3234	Transferzahl. an Haushalte und Org. ohne Erwerbscharakter	1.758,40	1.800,00	-41,60
1	323	Auszahlungen aus Transfers	10.183,35	7.700,00	2.483,35
2	3241	Auszahlungen für Zinsen	499,34	600,00	-100,66
1	324	Auszahlungen aus Finanzaufwand	499,34	600,00	-100,66
SU	32	Summe Auszahlungen operative Gebarung	113.947,61	53.000,00	60.947,61
SA1	SA1	Saldo (1) Geldfluss aus der operativen Gebarung (31-32)	185.704,69	245.100,00	-59.395,31

Rechnungsabschluss 2023

Finanzierungsrechnung Bereichsbudget 6 / Straßen-und Wasserbau, Verkehr - interne Vergütungen enthalten

Ebene	Code	Mittelverwendungs- und -aufbringungsgruppe (1. & 2.Ebene)	RA 2023	VA 2023	Differenz
1	331	Einzahlungen aus der Investitionstätigkeit	0,00	0,00	0,00
1	332	Einz. a.d. Rückzahlung von Darlehen u. gewähr. Vorschüssen	0,00	0,00	0,00
2	3331	Kapitaltransferzahlungen von Trägern des öffentlichen Rechts	10.000,00	10.000,00	0,00
1	333	Einzahlungen aus Kapitaltransfers	10.000,00	10.000,00	0,00
SU	33	Summe Einzahlungen investive Gebarung	10.000,00	10.000,00	0,00
2	3412	Ausz. für den Erwerb von Grundstücken & Grundstückseinricht.	297.202,86	316.000,00	-18.797,14
2	3414	Ausz. f.d. Erwerb von techn. Anlagen, Fahrzeuge u. Maschinen	107.359,36	3.000,00	104.359,36
2	3415	Ausz. f.d. Erwerb von Amts-, Betriebs- u. Geschäftsausstatt.	0,00	1.000,00	-1.000,00
1	341	Auszahlungen aus der Investitionstätigkeit	404.562,22	320.000,00	84.562,22
1	342	Ausz. a.d. Gewährung von Darlehen sowie gewähr. Vorschüssen	0,00	0,00	0,00
2	3434	Kapitaltransferzahl. an Haush. und Org. o. Erwerbscharakter	10.000,00	0,00	10.000,00
1	343	Auszahlungen aus Kapitaltransfers	10.000,00	0,00	10.000,00
SU	34	Summe Auszahlungen investive Gebarung	414.562,22	320.000,00	94.562,22
SA2	SA2	Saldo (2) Geldfluss aus der investiven Gebarung (33-34)	-404.562,22	-310.000,00	-94.562,22
SA3	SA3	Saldo (3) Nettofinanzierungssaldo (SA1+SA2)	-218.857,53	-64.900,00	-153.957,53
1	351	Einzahlungen aus der Aufnahme von Finanzschulden	0,00	0,00	0,00
1	353	Einz. infolge Kapitaltausch b. derivat. Fin.instr. m.Grundg.	0,00	0,00	0,00
1	355	Einzahlungen aus dem Abgang von Finanzinstrumenten	0,00	0,00	0,00
SU	35	Summe Einzahlungen aus der Finanzierungstätigkeit	0,00	0,00	0,00
2	3614	Auszahlungen aus Finanzschulden	13.000,00	13.000,00	0,00
1	361	Auszahlungen aus der Tilgung von Finanzschulden	13.000,00	13.000,00	0,00
1	363	Ausz. infolge Kapitaltausch b. derivat. Fin.instr. m.Grundg.	0,00	0,00	0,00

Rechnungsabschluss 2023

Finanzierungsrechnung Bereichsbudget 6 / Straßen-und Wasserbau, Verkehr - interne Vergütungen enthalten

Ebene	Code	Mittelverwendungs- und -aufbringungsgruppe (1. & 2.Ebene)	RA 2023	VA 2023	Differenz
1	365	Auszahlungen für den Erwerb von Finanzinstrumenten	0,00	0,00	0,00
SU	36	Summe Auszahlungen aus der Finanzierungstätigkeit	13.000,00	13.000,00	0,00
SA4	SA4	Saldo (4) Geldfluss aus der Finanzierungstätigkeit (35-36)	-13.000,00	-13.000,00	0,00
SA5	SA5	Saldo (5) Geldfluss aus VA-wirksamer Gebarung (SA3+SA4)	-231.857,53	-77.900,00	-153.957,53
2	3701	Einzahlungen aus operativer Gebarung für investive Vorhaben	43.422,97	16.000,00	27.422,97
1	370	Einzahlungen aus operativer Gebarung für investive Vorhaben	43.422,97	16.000,00	27.422,97
1	380	Auszahlungen aus operativer Gebarung für investive Vorhaben	0,00	0,00	0,00
SA51	SA51	Saldo Geldfluss aus operativer Gebarung für invest. Vorhaben	43.422,97	16.000,00	27.422,97

Rechnungsabschluss 2023**Ergebnisrechnung Bereichsbudget 7 / Wirtschaftsförderung - interne Vergütungen enthalten**

Ebene	Code	Mittelverwendungs- und -aufbringungsgruppe (1. & 2.Ebene)	RA 2023	VA 2023	Differenz
2	2115	Erträge aus Besitz und wirtschaftlicher Tätigkeit	44.996,67	40.400,00	4.596,67
2	2116	Erträge aus Veräußerung und sonstige Erträge	2.280,00	0,00	2.280,00
1	211	Erträge aus der operativen Verwaltungstätigkeit	47.276,67	40.400,00	6.876,67
2	2121	Transferertrag von Trägern des öffentlichen Rechts	42.031,42	75.500,00	-33.468,58
2	2124	Transferertrag von Haushalten & Org. ohne Erwerbscharakter	6.422,00	6.000,00	422,00
2	2127	Nicht finanzierungswirksamer Transferertrag	52.137,74	54.800,00	-2.662,26
1	212	Erträge aus Transfers	100.591,16	136.300,00	-35.708,84
1	213	Finanzerträge	0,00	0,00	0,00
SU	21	Summe Erträge	147.867,83	176.700,00	-28.832,17
1	221	Personalaufwand	0,00	0,00	0,00
2	2221	Gebrauchs- und Verbrauchsgüter, Handelswaren	13.444,78	7.500,00	5.944,78
2	2222	Verwaltungs- und Betriebsaufwand	0,00	2.000,00	-2.000,00
2	2223	Leasing- und Mietaufwand	4.778,91	3.200,00	1.578,91
2	2224	Instandhaltung	12.552,60	61.000,00	-48.447,40
2	2225	Sonstiger Sachaufwand	15.065,05	4.700,00	10.365,05
2	2226	Nicht finanzierungswirksamer Sachaufwand	164.985,07	168.700,00	-3.714,93
1	222	Sachaufwand	210.826,41	247.100,00	-36.273,59
2	2233	Transferaufwand an Unternehmen (mit Finanzunternehmen)	41.541,21	42.000,00	-458,79
2	2234	Transferaufwand an Haushalte und Org. ohne Erwerbscharakter	8.621,20	8.400,00	221,20
1	223	Transferaufwand	50.162,41	50.400,00	-237,59
2	2241	Aufwendungen für Zinsen	14.602,21	3.400,00	11.202,21
1	224	Finanzaufwand	14.602,21	3.400,00	11.202,21
SU	22	Summe Aufwendungen	275.591,03	300.900,00	-25.308,97
SA0	SA0	Saldo (0) Nettoergebnis (21-22)	-127.723,20	-124.200,00	-3.523,20

Rechnungsabschluss 2023

Ergebnisrechnung Bereichsbudget 7 / Wirtschaftsförderung - interne Vergütungen enthalten

Ebene	Code	Mittelverwendungs- und -aufbringungsgruppe (1. & 2.Ebene)	RA 2023	VA 2023	Differenz
1	230	Entnahmen von Haushaltsrücklagen	0,00	0,00	0,00
1	240	Zuweisungen an Haushaltsrücklagen	0,00	0,00	0,00
SA01	SA01	Saldo (01) Haushaltsrücklagen (230-240)	0,00	0,00	0,00
SA00	SA00	Saldo (00) Nettoergebnis nach Haushaltsrücklagen (SA0+SA01)	-127.723,20	-124.200,00	-3.523,20

Rechnungsabschluss 2023

Finanzierungsrechnung Bereichsbudget 7 / Wirtschaftsförderung - interne Vergütungen enthalten

Ebene	Code	Mittelverwendungs- und -aufbringungsgruppe (1. & 2.Ebene)	RA 2023	VA 2023	Differenz
2	3115	Einzahlungen aus Besitz und wirtschaftlicher Tätigkeit	32.774,45	28.200,00	4.574,45
2	3116	Einzahlungen aus Veräußerung von GWG und sonst. Einzahlungen	2.280,00	0,00	2.280,00
1	311	Einzahlungen aus operativer Verwaltungstätigkeit	35.054,45	28.200,00	6.854,45
2	3121	Transferzahlungen von Trägern des öffentlichen Rechts	42.031,42	75.500,00	-33.468,58
2	3124	Transferzahl. von Haushalten und Org. ohne Erwerbscharakter	6.422,00	6.000,00	422,00
1	312	Einzahlungen aus Transfers	48.453,42	81.500,00	-33.046,58
1	313	Einzahlungen aus Finanzerträgen	0,00	0,00	0,00
SU	31	Summe Einzahlungen operative Gebarung	83.507,87	109.700,00	-26.192,13
1	321	Auszahlungen aus Personalaufwand	0,00	0,00	0,00
2	3221	Auszahlungen für Gebrauchs- u. Verbrauchsgüter, Handelswaren	13.444,78	7.500,00	5.944,78
2	3222	Auszahlungen für Verwaltungs- und Betriebsaufwand	0,00	2.000,00	-2.000,00
2	3223	Auszahlungen für Leasing- und Mietaufwand	4.778,91	3.200,00	1.578,91
2	3224	Auszahlungen für Instandhaltung	12.552,60	61.000,00	-48.447,40
2	3225	Sonstige Auszahlungen aus Sachaufwand	15.065,05	4.700,00	10.365,05
1	322	Auszahlungen aus Sachaufwand	45.841,34	78.400,00	-32.558,66
2	3233	Transferzahlungen an Unternehmen (inkl. Finanzunternehmen)	41.541,21	42.000,00	-458,79
2	3234	Transferzahl. an Haushalte und Org. ohne Erwerbscharakter	8.621,20	8.400,00	221,20
1	323	Auszahlungen aus Transfers	50.162,41	50.400,00	-237,59
2	3241	Auszahlungen für Zinsen	14.602,21	3.400,00	11.202,21
1	324	Auszahlungen aus Finanzaufwand	14.602,21	3.400,00	11.202,21
SU	32	Summe Auszahlungen operative Gebarung	110.605,96	132.200,00	-21.594,04
SA1	SA1	Saldo (1) Geldfluss aus der operativen Gebarung (31-32)	-27.098,09	-22.500,00	-4.598,09
1	331	Einzahlungen aus der Investitionstätigkeit	0,00	0,00	0,00

Rechnungsabschluss 2023

Finanzierungsrechnung Bereichsbudget 7 / Wirtschaftsförderung - interne Vergütungen enthalten

Ebene	Code	Mittelverwendungs- und -aufbringungsgruppe (1. & 2.Ebene)	RA 2023	VA 2023	Differenz
1	332	Einz. a.d. Rückzahlung von Darlehen u. gewähr. Vorschüssen	0,00	0,00	0,00
2	3331	Kapitaltransferzahlungen von Trägern des öffentlichen Rechts	33.000,00	33.000,00	0,00
1	333	Einzahlungen aus Kapitaltransfers	33.000,00	33.000,00	0,00
SU	33	Summe Einzahlungen investive Gebarung	33.000,00	33.000,00	0,00
2	3412	Ausz. für den Erwerb von Grundstücken & Grundstückseinricht.	219.193,94	122.000,00	97.193,94
2	3413	Auszahlungen für den Erwerb von Gebäuden und Bauten	5.458,00	0,00	5.458,00
1	341	Auszahlungen aus der Investitionstätigkeit	224.651,94	122.000,00	102.651,94
1	342	Ausz. a.d. Gewährung von Darlehen sowie gewähr. Vorschüssen	0,00	0,00	0,00
1	343	Auszahlungen aus Kapitaltransfers	0,00	0,00	0,00
SU	34	Summe Auszahlungen investive Gebarung	224.651,94	122.000,00	102.651,94
SA2	SA2	Saldo (2) Geldfluss aus der investiven Gebarung (33-34)	-191.651,94	-89.000,00	-102.651,94
SA3	SA3	Saldo (3) Nettofinanzierungssaldo (SA1+SA2)	-218.750,03	-111.500,00	-107.250,03
1	351	Einzahlungen aus der Aufnahme von Finanzschulden	0,00	0,00	0,00
1	353	Einz. infolge Kapitaltausch b. derivat. Fin.instr. m.Grundg.	0,00	0,00	0,00
1	355	Einzahlungen aus dem Abgang von Finanzinstrumenten	0,00	0,00	0,00
SU	35	Summe Einzahlungen aus der Finanzierungstätigkeit	0,00	0,00	0,00
2	3614	Auszahlungen aus Finanzschulden	22.000,00	22.000,00	0,00
1	361	Auszahlungen aus der Tilgung von Finanzschulden	22.000,00	22.000,00	0,00
1	363	Ausz. infolge Kapitaltausch b. derivat. Fin.instr. m.Grundg.	0,00	0,00	0,00
1	365	Auszahlungen für den Erwerb von Finanzinstrumenten	0,00	0,00	0,00
SU	36	Summe Auszahlungen aus der Finanzierungstätigkeit	22.000,00	22.000,00	0,00

Rechnungsabschluss 2023

Finanzierungsrechnung Bereichsbudget 7 / Wirtschaftsförderung - interne Vergütungen enthalten

Ebene	Code	Mittelverwendungs- und -aufbringungsgruppe (1. & 2.Ebene)	RA 2023	VA 2023	Differenz
SA4	SA4	Saldo (4) Geldfluss aus der Finanzierungstätigkeit (35-36)	-22.000,00	-22.000,00	0,00
SA5	SA5	Saldo (5) Geldfluss aus VA-wirksamer Gebarung (SA3+SA4)	-240.750,03	-133.500,00	-107.250,03
2	3701	Einzahlungen aus operativer Gebarung für investive Vorhaben	140.984,57	54.000,00	86.984,57
1	370	Einzahlungen aus operativer Gebarung für investive Vorhaben	140.984,57	54.000,00	86.984,57
1	380	Auszahlungen aus operativer Gebarung für investive Vorhaben	0,00	0,00	0,00
SA51	SA51	Saldo Geldfluss aus operativer Gebarung für invest. Vorhaben	140.984,57	54.000,00	86.984,57

Rechnungsabschluss 2023

Ergebnisrechnung Bereichsbudget 8 / Dienstleistungen - interne Vergütungen enthalten

Ebene	Code	Mittelverwendungs- und -aufbringungsgruppe (1. & 2.Ebene)	RA 2023	VA 2023	Differenz
2	2113	Erträge aus Gebühren	638.286,99	619.600,00	18.686,99
2	2114	Erträge aus Leistungen	41.965,40	37.200,00	4.765,40
2	2115	Erträge aus Besitz und wirtschaftlicher Tätigkeit	24.971,62	22.800,00	2.171,62
2	2116	Erträge aus Veräußerung und sonstige Erträge	120.853,56	1.600,00	119.253,56
2	2117	Nicht finanzierungswirksame operative Erträge	1.351,68	0,00	1.351,68
1	211	Erträge aus der operativen Verwaltungstätigkeit	827.429,25	681.200,00	146.229,25
2	2121	Transferertrag von Trägern des öffentlichen Rechts	143.709,08	103.200,00	40.509,08
2	2127	Nicht finanzierungswirksamer Transferertrag	157.399,40	156.800,00	599,40
1	212	Erträge aus Transfers	301.108,48	260.000,00	41.108,48
1	213	Finanzerträge	0,00	0,00	0,00
SU	21	Summe Erträge	1.128.537,73	941.200,00	187.337,73
2	2211	Personalaufwand (Bezüge, Nebengeb., Mehrleistungen)	21.584,80	21.400,00	184,80
2	2212	Gesetzlicher und freiwilliger Sozialaufwand	5.472,03	5.700,00	-227,97
2	2214	Nicht finanzierungswirksamer Personalaufwand	1.031,71	200,00	831,71
1	221	Personalaufwand	28.088,54	27.300,00	788,54
2	2221	Gebrauchs- und Verbrauchsgüter, Handelswaren	28.212,99	32.200,00	-3.987,01
2	2222	Verwaltungs- und Betriebsaufwand	109.161,84	153.600,00	-44.438,16
2	2223	Leasing- und Mietaufwand	23.785,34	6.000,00	17.785,34
2	2224	Instandhaltung	45.082,01	67.000,00	-21.917,99
2	2225	Sonstiger Sachaufwand	197.332,83	201.100,00	-3.767,17
2	2226	Nicht finanzierungswirksamer Sachaufwand	454.848,50	374.900,00	79.948,50
1	222	Sachaufwand	858.423,51	834.800,00	23.623,51
2	2231	Transferaufwand an Träger des öffentlichen Rechts	78.886,09	67.400,00	11.486,09
2	2234	Transferaufwand an Haushalte und Org. ohne Erwerbscharakter	827,80	1.000,00	-172,20
1	223	Transferaufwand	79.713,89	68.400,00	11.313,89

Rechnungsabschluss 2023**Ergebnisrechnung Bereichsbudget 8 / Dienstleistungen - interne Vergütungen enthalten**

Ebene	Code	Mittelverwendungs- und -aufbringungsgruppe (1. & 2.Ebene)	RA 2023	VA 2023	Differenz
2	2241	Aufwendungen für Zinsen	81.663,29	45.200,00	36.463,29
2	2244	Sonstiger Finanzaufwand	102.393,12	0,00	102.393,12
1	224	Finanzaufwand	184.056,41	45.200,00	138.856,41
SU	22	Summe Aufwendungen	1.150.282,35	975.700,00	174.582,35
SA0	SA0	Saldo (0) Nettoergebnis (21-22)	-21.744,62	-34.500,00	12.755,38
2	2301	Entnahmen von Haushaltsrücklagen	103.200,00	25.000,00	78.200,00
1	230	Entnahmen von Haushaltsrücklagen	103.200,00	25.000,00	78.200,00
2	2401	Zuweisungen an Haushaltsrücklagen	30.280,77	30.000,00	280,77
1	240	Zuweisungen an Haushaltsrücklagen	30.280,77	30.000,00	280,77
SA01	SA01	Saldo (01) Haushaltsrücklagen (230-240)	72.919,23	-5.000,00	77.919,23
SA00	SA00	Saldo (00) Nettoergebnis nach Haushaltsrücklagen (SA0+SA01)	51.174,61	-39.500,00	90.674,61

Rechnungsabschluss 2023

Finanzierungsrechnung Bereichsbudget 8 / Dienstleistungen - interne Vergütungen enthalten

Ebene	Code	Mittelverwendungs- und -aufbringungsgruppe (1. & 2.Ebene)	RA 2023	VA 2023	Differenz
2	3113	Einzahlungen aus Gebühren	648.320,14	619.600,00	28.720,14
2	3114	Einzahlungen aus Leistungen	41.965,40	37.200,00	4.765,40
2	3115	Einzahlungen aus Besitz und wirtschaftlicher Tätigkeit	24.971,62	22.800,00	2.171,62
2	3116	Einzahlungen aus Veräußerung von GWG und sonst. Einzahlungen	2.260,48	1.600,00	660,48
1	311	Einzahlungen aus operativer Verwaltungstätigkeit	717.517,64	681.200,00	36.317,64
2	3121	Transferzahlungen von Trägern des öffentlichen Rechts	143.709,08	103.200,00	40.509,08
1	312	Einzahlungen aus Transfers	143.709,08	103.200,00	40.509,08
1	313	Einzahlungen aus Finanzerträgen	0,00	0,00	0,00
SU	31	Summe Einzahlungen operative Gebarung	861.226,72	784.400,00	76.826,72
2	3211	Ausz. für Personalaufw. Bezüge, Nebengeb., Mehrleist.vergüt.	21.584,80	21.400,00	184,80
2	3212	Auszahlungen für gesetzliche und freiw. Sozialaufwendungen	5.472,03	5.700,00	-227,97
1	321	Auszahlungen aus Personalaufwand	27.056,83	27.100,00	-43,17
2	3221	Auszahlungen für Gebrauchs- u. Verbrauchsgüter, Handelswaren	28.207,40	32.200,00	-3.992,60
2	3222	Auszahlungen für Verwaltungs- und Betriebsaufwand	109.161,84	153.600,00	-44.438,16
2	3223	Auszahlungen für Leasing- und Mietaufwand	79.362,28	6.000,00	73.362,28
2	3224	Auszahlungen für Instandhaltung	46.442,18	67.000,00	-20.557,82
2	3225	Sonstige Auszahlungen aus Sachaufwand	193.974,50	201.100,00	-7.125,50
1	322	Auszahlungen aus Sachaufwand	457.148,20	459.900,00	-2.751,80
2	3231	Transferzahlungen an Träger des öffentlichen Rechts	78.886,09	67.400,00	11.486,09
2	3234	Transferzahl. an Haushalte und Org. ohne Erwerbscharakter	827,80	1.000,00	-172,20
1	323	Auszahlungen aus Transfers	79.713,89	68.400,00	11.313,89
2	3241	Auszahlungen für Zinsen	81.663,29	45.200,00	36.463,29
1	324	Auszahlungen aus Finanzaufwand	81.663,29	45.200,00	36.463,29
SU	32	Summe Auszahlungen operative Gebarung	645.582,21	600.600,00	44.982,21

Rechnungsabschluss 2023

Finanzierungsrechnung Bereichsbudget 8 / Dienstleistungen - interne Vergütungen enthalten

Ebene	Code	Mittelverwendungs- und -aufbringungsgruppe (1. & 2.Ebene)	RA 2023	VA 2023	Differenz
SA1	SA1	Saldo (1) Geldfluss aus der operativen Gebarung (31-32)	215.644,51	183.800,00	31.844,51
2	3314	Einz. a.d Veräuß. von techn. Anlagen, Fahrzeuge u. Maschinen	118.989,56	0,00	118.989,56
1	331	Einzahlungen aus der Investitionstätigkeit	118.989,56	0,00	118.989,56
1	332	Einz. a.d. Rückzahlung von Darlehen u. gewähr. Vorschüssen	0,00	0,00	0,00
2	3331	Kapitaltransferzahlungen von Trägern des öffentlichen Rechts	173.654,58	74.100,00	99.554,58
2	3334	Kapitaltransferzahl. von Haush. und Org. o. Erwerbscharakter	94.034,80	295.000,00	-200.965,20
1	333	Einzahlungen aus Kapitaltransfers	267.689,38	369.100,00	-101.410,62
SU	33	Summe Einzahlungen investive Gebarung	386.678,94	369.100,00	17.578,94
2	3411	Auszahlungen für den Erwerb von immateriellem Vermögen	36.767,69	0,00	36.767,69
2	3412	Ausz. für den Erwerb von Grundstücken & Grundstückseinricht.	587.801,17	641.500,00	-53.698,83
2	3413	Auszahlungen für den Erwerb von Gebäuden und Bauten	2.028,54	0,00	2.028,54
2	3414	Ausz. f.d. Erwerb von techn. Anlagen, Fahrzeuge u. Maschinen	55.876,86	10.000,00	45.876,86
2	3415	Ausz. f.d. Erwerb von Amts-, Betriebs- u.Geschäftsausstatt.	11.886,66	11.500,00	386,66
2	3417	Auszahlungen für den Erwerb von Beteiligungen	24.720,50	25.000,00	-279,50
1	341	Auszahlungen aus der Investitionstätigkeit	719.081,42	688.000,00	31.081,42
1	342	Ausz. a.d. Gewährung von Darlehen sowie gewähr. Vorschüssen	0,00	0,00	0,00
1	343	Auszahlungen aus Kapitaltransfers	0,00	0,00	0,00
SU	34	Summe Auszahlungen investive Gebarung	719.081,42	688.000,00	31.081,42
SA2	SA2	Saldo (2) Geldfluss aus der investiven Gebarung (33-34)	-332.402,48	-318.900,00	-13.502,48
SA3	SA3	Saldo (3) Nettofinanzierungssaldo (SA1+SA2)	-116.757,97	-135.100,00	18.342,03
2	3514	Einzahlungen aus Finanzschulden (Finanzunternehmen)	130.000,00	335.000,00	-205.000,00
1	351	Einzahlungen aus der Aufnahme von Finanzschulden	130.000,00	335.000,00	-205.000,00

Rechnungsabschluss 2023

Finanzierungsrechnung Bereichsbudget 8 / Dienstleistungen - interne Vergütungen enthalten

Ebene	Code	Mittelverwendungs- und -aufbringungsgruppe (1. & 2.Ebene)	RA 2023	VA 2023	Differenz
1	353	Einz. infolge Kapitaltausch b. derivat. Fin.instr. m.Grundg.	0,00	0,00	0,00
1	355	Einzahlungen aus dem Abgang von Finanzinstrumenten	0,00	0,00	0,00
SU	35	Summe Einzahlungen aus der Finanzierungstätigkeit	130.000,00	335.000,00	-205.000,00
2	3614	Auszahlungen aus Finanzschulden	379.039,16	384.100,00	-5.060,84
2	3615	Auszahlungen aus Rückzahlungen von Leasingverbindlichkeiten	16.874,66	16.900,00	-25,34
1	361	Auszahlungen aus der Tilgung von Finanzschulden	395.913,82	401.000,00	-5.086,18
1	363	Ausz. infolge Kapitaltausch b. derivat. Fin.instr. m.Grundg.	0,00	0,00	0,00
1	365	Auszahlungen für den Erwerb von Finanzinstrumenten	0,00	0,00	0,00
SU	36	Summe Auszahlungen aus der Finanzierungstätigkeit	395.913,82	401.000,00	-5.086,18
SA4	SA4	Saldo (4) Geldfluss aus der Finanzierungstätigkeit (35-36)	-265.913,82	-66.000,00	-199.913,82
SA5	SA5	Saldo (5) Geldfluss aus VA-wirksamer Gebarung (SA3+SA4)	-382.671,79	-201.100,00	-181.571,79
2	3701	Einzahlungen aus operativer Gebarung für investive Vorhaben	214.352,76	38.000,00	176.352,76
1	370	Einzahlungen aus operativer Gebarung für investive Vorhaben	214.352,76	38.000,00	176.352,76
1	380	Auszahlungen aus operativer Gebarung für investive Vorhaben	0,00	0,00	0,00
SA51	SA51	Saldo Geldfluss aus operativer Gebarung für invest. Vorhaben	214.352,76	38.000,00	176.352,76

Rechnungsabschluss 2023

Ergebnisrechnung Bereichsbudget 9 / Finanzwirtschaft - interne Vergütungen enthalten

Ebene	Code	Mittelverwendungs- und -aufbringungsgruppe (1. & 2.Ebene)	RA 2023	VA 2023	Differenz
2	2111	Erträge aus eigenen Abgaben	660.309,43	726.900,00	-66.590,57
2	2112	Erträge aus Ertragsanteilen	2.700.489,33	2.773.000,00	-72.510,67
2	2114	Erträge aus Leistungen	489,02	400,00	89,02
2	2116	Erträge aus Veräußerung und sonstige Erträge	0,28	100,00	-99,72
1	211	Erträge aus der operativen Verwaltungstätigkeit	3.361.288,06	3.500.400,00	-139.111,94
2	2121	Transferertrag von Trägern des öffentlichen Rechts	375.410,69	245.700,00	129.710,69
1	212	Erträge aus Transfers	375.410,69	245.700,00	129.710,69
2	2131	Erträge aus Zinsen	559,09	500,00	59,09
1	213	Finanzerträge	559,09	500,00	59,09
SU	21	Summe Erträge	3.737.257,84	3.746.600,00	-9.342,16
1	221	Personalaufwand	0,00	0,00	0,00
2	2225	Sonstiger Sachaufwand	16.048,72	14.900,00	1.148,72
1	222	Sachaufwand	16.048,72	14.900,00	1.148,72
2	2232	Transferaufwand an Beteiligungen	11.902,11	0,00	11.902,11
1	223	Transferaufwand	11.902,11	0,00	11.902,11
2	2241	Aufwendungen für Zinsen	594,33	800,00	-205,67
2	2244	Sonstiger Finanzaufwand	1.415,08	2.000,00	-584,92
1	224	Finanzaufwand	2.009,41	2.800,00	-790,59
SU	22	Summe Aufwendungen	29.960,24	17.700,00	12.260,24
SA0	SA0	Saldo (0) Nettoergebnis (21-22)	3.707.297,60	3.728.900,00	-21.602,40
1	230	Entnahmen von Haushaltsrücklagen	0,00	0,00	0,00
1	240	Zuweisungen an Haushaltsrücklagen	0,00	0,00	0,00

Rechnungsabschluss 2023

Ergebnisrechnung Bereichsbudget 9 / Finanzwirtschaft - interne Vergütungen enthalten

Ebene	Code	Mittelverwendungs- und -aufbringungsgruppe (1. & 2.Ebene)	RA 2023	VA 2023	Differenz
SA01	SA01	Saldo (01) Haushaltsrücklagen (230-240)	0,00	0,00	0,00
SA00	SA00	Saldo (00) Nettoergebnis nach Haushaltsrücklagen (SA0+SA01)	3.707.297,60	3.728.900,00	-21.602,40

Rechnungsabschluss 2023

Finanzierungsrechnung Bereichsbudget 9 / Finanzwirtschaft - interne Vergütungen enthalten

Ebene	Code	Mittelverwendungs- und -aufbringungsgruppe (1. & 2.Ebene)	RA 2023	VA 2023	Differenz
2	3111	Einzahlungen aus eigenen Abgaben	677.125,03	726.900,00	-49.774,97
2	3112	Einzahlungen aus Ertragsanteilen	2.700.489,33	2.773.000,00	-72.510,67
2	3114	Einzahlungen aus Leistungen	489,02	400,00	89,02
2	3116	Einzahlungen aus Veräußerung von GWG und sonst. Einzahlungen	0,00	100,00	-100,00
1	311	Einzahlungen aus operativer Verwaltungstätigkeit	3.378.103,38	3.500.400,00	-122.296,62
2	3121	Transferzahlungen von Trägern des öffentlichen Rechts	375.410,69	245.700,00	129.710,69
1	312	Einzahlungen aus Transfers	375.410,69	245.700,00	129.710,69
2	3131	Einzahlungen aus Zinserträgen	559,09	500,00	59,09
1	313	Einzahlungen aus Finanzerträgen	559,09	500,00	59,09
SU	31	Summe Einzahlungen operative Gebarung	3.754.073,16	3.746.600,00	7.473,16
1	321	Auszahlungen aus Personalaufwand	0,00	0,00	0,00
2	3225	Sonstige Auszahlungen aus Sachaufwand	16.048,72	14.900,00	1.148,72
1	322	Auszahlungen aus Sachaufwand	16.048,72	14.900,00	1.148,72
2	3232	Transferzahlungen an Beteiligungen	11.902,11	0,00	11.902,11
1	323	Auszahlungen aus Transfers	11.902,11	0,00	11.902,11
2	3241	Auszahlungen für Zinsen	594,33	800,00	-205,67
2	3244	Sonstige Auszahlungen aus Finanzaufwendungen	1.415,08	2.000,00	-584,92
1	324	Auszahlungen aus Finanzaufwand	2.009,41	2.800,00	-790,59
SU	32	Summe Auszahlungen operative Gebarung	29.960,24	17.700,00	12.260,24
SA1	SA1	Saldo (1) Geldfluss aus der operativen Gebarung (31-32)	3.724.112,92	3.728.900,00	-4.787,08
1	331	Einzahlungen aus der Investitionstätigkeit	0,00	0,00	0,00
1	332	Einz. a.d. Rückzahlung von Darlehen u. gewähr. Vorschüssen	0,00	0,00	0,00
1	333	Einzahlungen aus Kapitaltransfers	0,00	0,00	0,00

Rechnungsabschluss 2023
Finanzierungsrechnung Bereichsbudget 9 / Finanzwirtschaft - interne Vergütungen enthalten

Ebene	Code	Mittelverwendungs- und -aufbringungsgruppe (1. & 2.Ebene)	RA 2023	VA 2023	Differenz
SU	33	Summe Einzahlungen investive Gebarung	0,00	0,00	0,00
2	3417	Auszahlungen für den Erwerb von Beteiligungen	50,00	0,00	50,00
1	341	Auszahlungen aus der Investitionstätigkeit	50,00	0,00	50,00
1	342	Ausz. a.d. Gewährung von Darlehen sowie gewähr. Vorschüssen	0,00	0,00	0,00
1	343	Auszahlungen aus Kapitaltransfers	0,00	0,00	0,00
SU	34	Summe Auszahlungen investive Gebarung	50,00	0,00	50,00
SA2	SA2	Saldo (2) Geldfluss aus der investiven Gebarung (33-34)	-50,00	0,00	-50,00
SA3	SA3	Saldo (3) Nettofinanzierungssaldo (SA1+SA2)	3.724.062,92	3.728.900,00	-4.837,08
1	351	Einzahlungen aus der Aufnahme von Finanzschulden	0,00	0,00	0,00
1	353	Einz. infolge Kapitaltausch b. derivat. Fin.instr. m.Grundg.	0,00	0,00	0,00
1	355	Einzahlungen aus dem Abgang von Finanzinstrumenten	0,00	0,00	0,00
SU	35	Summe Einzahlungen aus der Finanzierungstätigkeit	0,00	0,00	0,00
1	361	Auszahlungen aus der Tilgung von Finanzschulden	0,00	0,00	0,00
1	363	Ausz. infolge Kapitaltausch b. derivat. Fin.instr. m.Grundg.	0,00	0,00	0,00
1	365	Auszahlungen für den Erwerb von Finanzinstrumenten	0,00	0,00	0,00
SU	36	Summe Auszahlungen aus der Finanzierungstätigkeit	0,00	0,00	0,00
SA4	SA4	Saldo (4) Geldfluss aus der Finanzierungstätigkeit (35-36)	0,00	0,00	0,00
SA5	SA5	Saldo (5) Geldfluss aus VA-wirksamer Gebarung (SA3+SA4)	3.724.062,92	3.728.900,00	-4.837,08
1	370	Einzahlungen aus operativer Gebarung für investive Vorhaben	0,00	0,00	0,00

Rechnungsabschluss 2023

Finanzierungsrechnung Bereichsbudget 9 / Finanzwirtschaft - interne Vergütungen enthalten

Ebene	Code	Mittelverwendungs- und -aufbringungsgruppe (1. & 2.Ebene)	RA 2023	VA 2023	Differenz
2	3801	Auszahlungen aus operativer Gebarung für investive Vorhaben	556.874,65	388.300,00	168.574,65
1	380	Auszahlungen aus operativer Gebarung für investive Vorhaben	556.874,65	388.300,00	168.574,65
SA51	SA51	Saldo Geldfluss aus operativer Gebarung für invest. Vorhaben	-556.874,65	-388.300,00	-168.574,65

Rechnungsabschluss 2023
Detailnachweis RA / 000 Gewählte Gemeindeorgane - interne Vergütungen enthalten

Fonds	Konto	Bezeichnung	ERA 2023	EVA 2023	Differenz	FRA 2023	FVA 2023	Differenz
Fonds 000000		Gewählte Gemeindeorgane						
Operative Gebarung								
000000	868000	Lfd. Transferz. von priv. Haushalten	513,24	500,00	13,24	513,24	500,00	13,24
2	2124/3124	Transferertrag / -zahlungen von Haush. & Org. o.Erwerbschar.	513,24	500,00	13,24	513,24	500,00	13,24
1	212/312	Erträge aus Transfers / Einzahlungen aus Transfers	513,24	500,00	13,24	513,24	500,00	13,24
SU	21/31	Summe Erträge / Einzahlungen operative Gebarung	513,24	500,00	13,24	513,24	500,00	13,24
000000	582000	Leistungen aus der Selbstträgerschaft	3.351,40	3.300,00	51,40	3.351,40	3.300,00	51,40
2	2212/3212	Gesetzlicher und freiwilliger Sozialaufwand / Auszahlungen	3.351,40	3.300,00	51,40	3.351,40	3.300,00	51,40
1	221/321	Personalaufwand / Auszahlungen aus Personalaufwand	3.351,40	3.300,00	51,40	3.351,40	3.300,00	51,40
000000	670000	Versicherungen	1.354,53	1.400,00	-45,47	1.354,53	1.400,00	-45,47
2	2222/3222	Verwaltungs- und Betriebsaufwand / Auszahlungen	1.354,53	1.400,00	-45,47	1.354,53	1.400,00	-45,47
000000	721000	Bezüge der gewählten Organe	57.574,72	57.500,00	74,72	57.574,72	57.500,00	74,72
000000	721200	Bezüge der gewählten Organe	71.211,72	71.100,00	111,72	71.211,72	71.100,00	111,72
000000	728100	Entgelte für sonstige Leistungen	5.701,28	5.700,00	1,28	5.701,28	5.700,00	1,28
2	2225/3225	Sonstiger Sachaufwand / Sonstige Auszahl. aus Sachaufwand	134.487,72	134.300,00	187,72	134.487,72	134.300,00	187,72
1	222/322	Sachaufwand / Auszahlungen aus Sachaufwand	135.842,25	135.700,00	142,25	135.842,25	135.700,00	142,25
000000	757000	Lfd. Transferz. an priv. Organisationen	5.128,00	4.000,00	1.128,00	5.128,00	4.000,00	1.128,00
000000	760000	Pensionen und sonstige Ruhebezüge	26.032,60	25.100,00	932,60	26.032,60	25.100,00	932,60
2	2234/3234	Transferaufwand / -zahlungen an Haush. & Org.o.Erwerbschar.	31.160,60	29.100,00	2.060,60	31.160,60	29.100,00	2.060,60
1	223/323	Transferaufwand / Auszahlungen aus Transfers	31.160,60	29.100,00	2.060,60	31.160,60	29.100,00	2.060,60
SU	22/32	Summe Aufwendungen / Auszahlungen operative Gebarung	170.354,25	168.100,00	2.254,25	170.354,25	168.100,00	2.254,25
SA	SA0/SA1	SA (0) Nettoerg. (21-22) / SA (1) Geldfluss op. Geb. (31-32)	-169.841,01	-167.600,00	-2.241,01	-169.841,01	-167.600,00	-2.241,01
SA	SA01	Saldo (01) Haushaltsrücklagen (230-240)	0,00	0,00	0,00			
SA	SA00	Saldo (00) Nettoergebnis nach Haushaltsrücklagen (SA0+SA01)	-169.841,01	-167.600,00	-2.241,01			
Investive Gebarung								

Rechnungsabschluss 2023
Detailnachweis RA / 000 Gewählte Gemeindeorgane - interne Vergütungen enthalten

Fonds	Konto	Bezeichnung	ERA 2023	EVA 2023	Differenz	FRA 2023	FVA 2023	Differenz
SU	33	Summe Einzahlungen investive Gebarung				0,00	0,00	0,00
SU	34	Summe Auszahlungen investive Gebarung				0,00	0,00	0,00
SA	SA2	Saldo (2) Geldfluss aus der Investiven Gebarung (33-34)				0,00	0,00	0,00
SA	SA3	Saldo (3) Nettofinanzierungssaldo (SA1+SA2)				-169.841,01	-167.600,00	-2.241,01
Finanzierungstätigkeit								
SU	35	Summe Einzahlungen aus der Finanzierungstätigkeit				0,00	0,00	0,00
SU	36	Summe Auszahlungen aus der Finanzierungstätigkeit				0,00	0,00	0,00
SA	SA4	Saldo (4) Geldfluss aus der Finanzierungstätigkeit (35-36)				0,00	0,00	0,00
SA	SA5	Saldo (5) Geldfluss aus VA-wirksamer Gebarung (SA3+SA4)				-169.841,01	-167.600,00	-2.241,01
Verrechnung zw. operativer Gebarung und investiven Vorhaben								
SA	SA51	Saldo Geldfluss aus operativer Gebarung für invest. Vorhaben				0,00	0,00	0,00
UA 000 Gewählte Gemeindeorgane								
UA 000	SA0/SA1	SA (0) Nettoerg. (21-22) / SA (1) Geldfluss op. Geb. (31-32)	-169.841,01	-167.600,00	-2.241,01	-169.841,01	-167.600,00	-2.241,01
UA 000	SA00	Saldo (00) Nettoergebnis nach Haushaltsrücklagen (SA0+SA01)	-169.841,01	-167.600,00	-2.241,01			
UA 000	SA2	Saldo (2) Geldfluss aus der Investiven Gebarung (33-34)				0,00	0,00	0,00
UA 000	SA3	Saldo (3) Nettofinanzierungssaldo (SA1+SA2)				-169.841,01	-167.600,00	-2.241,01
UA 000	SA4	Saldo (4) Geldfluss aus der Finanzierungstätigkeit (35-36)				0,00	0,00	0,00
UA 000	SA5	Saldo (5) Geldfluss aus VA-wirksamer Gebarung (SA3+SA4)				-169.841,01	-167.600,00	-2.241,01
UA 000	SA51	Saldo Geldfluss aus operativer Gebarung für invest. Vorhaben				0,00	0,00	0,00

Rechnungsabschluss 2023
Detailnachweis RA / 000 Gewählte Gemeindeorgane - interne Vergütungen enthalten

Fonds	Konto	Bezeichnung	ERA 2023	EVA 2023	Differenz	FRA 2023	FVA 2023	Differenz
A 00		Gewählte Gemeindeorgane						
A 00	SA0/SA1	SA (0) Nettoerg. (21-22) / SA (1) Geldfluss op. Geb. (31-32)	-169.841,01	-167.600,00	-2.241,01	-169.841,01	-167.600,00	-2.241,01
A 00	SA00	Saldo (00) Nettoergebnis nach Haushaltsrücklagen (SA0+SA01)	-169.841,01	-167.600,00	-2.241,01			
A 00	SA2	Saldo (2) Geldfluss aus der Investiven Gebarung (33-34)				0,00	0,00	0,00
A 00	SA3	Saldo (3) Nettofinanzierungssaldo (SA1+SA2)				-169.841,01	-167.600,00	-2.241,01
A 00	SA4	Saldo (4) Geldfluss aus der Finanzierungstätigkeit (35-36)				0,00	0,00	0,00
A 00	SA5	Saldo (5) Geldfluss aus VA-wirksamer Gebarung (SA3+SA4)				-169.841,01	-167.600,00	-2.241,01
A 00	SA51	Saldo Geldfluss aus operativer Gebarung für invest. Vorhaben				0,00	0,00	0,00

Rechnungsabschluss 2023
Detailnachweis RA / 010 Zentralamt - interne Vergütungen enthalten

Fonds	Konto	Bezeichnung	ERA 2023	EVA 2023	Differenz	FRA 2023	FVA 2023	Differenz
Fonds 010000		Gemeindeamt						
Operative Gebarung								
010000	810000	Leistungserlöse	20,70	300,00	-279,30	20,70	300,00	-279,30
010000	816000	Kostenbeiträge (Kostensätze) für sonst. Leist.	9.082,47	5.000,00	4.082,47	9.343,73	5.000,00	4.343,73
010000	816509	Kostenbeiträge für Leistungen	55.402,48	49.000,00	6.402,48	55.402,48	49.000,00	6.402,48
010000	816609	Kostenbeiträge für Leistungen	31.394,28	23.900,00	7.494,28	31.394,28	23.900,00	7.494,28
2	2114/3114	Erträge / Einzahlungen aus Leistungen	95.899,93	78.200,00	17.699,93	96.161,19	78.200,00	17.961,19
010000	829000	Sonstige Einnahmen	749,98	100,00	649,98	749,98	100,00	649,98
2	2116/3116	Erträge / Einz. aus Veräußerung/GWG u. sonst. Erträge/Einz.	749,98	100,00	649,98	749,98	100,00	649,98
010000	817400	Ertr. A.d. Auflösung von sonstigen Rückstellungen	517,71	0,00	517,71	0,00	0,00	0,00
2	2117	Nicht finanzierungswirksame operative Erträge	517,71	0,00	517,71	0,00	0,00	0,00
1	211/311	Erträge / Einzahl. aus operativer Verwaltungstätigkeit	97.167,62	78.300,00	18.867,62	96.911,17	78.300,00	18.611,17
010000	861200	Lfd. Transferz. von Ländern	25.349,16	6.500,00	18.849,16	25.349,16	6.500,00	18.849,16
2	2121/3121	Transferertrag / -zahlungen von Trägern des öffentl. Rechts	25.349,16	6.500,00	18.849,16	25.349,16	6.500,00	18.849,16
010000	813000	Erträge a.d. Auflösung von Investitionszuschüssen	2.728,75	2.800,00	-71,25	0,00	0,00	0,00
2	2127	Nicht finanzierungswirksamer Transferertrag	2.728,75	2.800,00	-71,25	0,00	0,00	0,00
1	212/312	Erträge aus Transfers / Einzahlungen aus Transfers	28.077,91	9.300,00	18.777,91	25.349,16	6.500,00	18.849,16
SU 21/31		Summe Erträge / Einzahlungen operative Gebarung	125.245,53	87.600,00	37.645,53	122.260,33	84.800,00	37.460,33
010000	510000	Geldbezüge d. Vertragsbed. der Verw.	220.890,65	205.700,00	15.190,65	220.890,65	205.700,00	15.190,65
010000	511000	Geldb. Vertragsbed. in handw. Verwendung	60.643,70	59.900,00	743,70	60.643,70	59.900,00	743,70
010000	522000	Geldb. der nicht ganzj. besch. Angest.	2.510,00	3.000,00	-490,00	2.510,00	3.000,00	-490,00
010000	523000	Geldb. der nicht ganzj. besch. Arbeiter:innen	22.366,44	13.200,00	9.166,44	22.366,44	13.200,00	9.166,44
010000	565000	Mehrleistungsvergütungen	7.910,83	9.100,00	-1.189,17	7.910,83	9.100,00	-1.189,17
2	2211/3211	Personalaufwand / Ausz. (Bezüge, Nebengeb., Mehrleistungen)	314.321,62	290.900,00	23.421,62	314.321,62	290.900,00	23.421,62
010000	580000	Dienstgeberbeiträge FLAF	11.105,34	10.800,00	305,34	11.105,34	10.800,00	305,34
010000	582000	Leistungen aus der Selbstträgerschaft	65.464,46	58.700,00	6.764,46	65.464,46	58.700,00	6.764,46

Rechnungsabschluss 2023
Detailnachweis RA / 010 Zentralamt - interne Vergütungen enthalten

Fonds	Konto	Bezeichnung	ERA 2023	EVA 2023	Differenz	FRA 2023	FVA 2023	Differenz
2	2212/3212	Gesetzlicher und freiwilliger Sozialaufwand / Auszahlungen	76.569,80	69.500,00	7.069,80	76.569,80	69.500,00	7.069,80
010000	563000	Sonstige Aufwandsentschädigungen	1.358,32	1.500,00	-141,68	1.358,32	1.500,00	-141,68
2	2213/3213	Sonstiger Personalaufwand / Ausz. aus sonst. Personalaufw.	1.358,32	1.500,00	-141,68	1.358,32	1.500,00	-141,68
010000	591000	Dotierung von Rückstellungen für Abfertigungen	4.986,55	2.300,00	2.686,55	0,00	0,00	0,00
010000	592000	Dot: von Rückstel. für Jubiläumswendungen	17.307,79	2.900,00	14.407,79	0,00	0,00	0,00
2	2214	Nicht finanzierungswirksamer Personalaufwand	22.294,34	5.200,00	17.094,34	0,00	0,00	0,00
1	221/321	Personalaufwand / Auszahlungen aus Personalaufwand	414.544,08	367.100,00	47.444,08	392.249,74	361.900,00	30.349,74
010000	400000	Geringwertige Wirtschaftsg. Anlageverm.	2.881,22	3.000,00	-118,78	2.881,22	3.000,00	-118,78
010000	452000	Treibstoffe	1.734,51	0,00	1.734,51	1.734,51	0,00	1.734,51
010000	454000	Reinigungsmittel	517,29	1.000,00	-482,71	517,29	1.000,00	-482,71
010000	456000	Schreib-, Zeichen- und son. Büromittel	6.613,27	8.000,00	-1.386,73	6.695,77	8.000,00	-1.304,23
010000	457000	Druckwerke	14.992,65	14.500,00	492,65	14.999,98	14.500,00	499,98
2	2221/3221	Gebrauchs- und Verbrauchsgüter, Handelswaren / Auszahlungen	26.738,94	26.500,00	238,94	26.828,77	26.500,00	328,77
010000	600000	Strom	8.801,52	11.000,00	-2.198,48	8.801,52	11.000,00	-2.198,48
010000	600100	Fernwärme	5.796,97	5.800,00	-3,03	5.796,97	5.800,00	-3,03
010000	630000	Postdienste	9.481,84	9.000,00	481,84	9.461,73	9.000,00	461,73
010000	631000	Telekommunikationsdienste	4.739,30	4.000,00	739,30	4.961,94	4.000,00	961,94
010000	640000	Rechtskosten	376,32	500,00	-123,68	376,32	500,00	-123,68
010000	670000	Versicherungen	2.798,78	3.000,00	-201,22	2.798,78	3.000,00	-201,22
2	2222/3222	Verwaltungs- und Betriebsaufwand / Auszahlungen	31.994,73	33.300,00	-1.305,27	32.197,26	33.300,00	-1.102,74
010000	700000	Mietzinse	10.996,12	10.500,00	496,12	11.069,62	10.500,00	569,62
2	2223/3223	Leasing- und Mietaufwand / Ausz. für Leasing- u. Mietaufwand	10.996,12	10.500,00	496,12	11.069,62	10.500,00	569,62
010000	614000	Instandhaltung von Gebäuden	1.181,51	500,00	681,51	1.181,51	500,00	681,51
010000	616000	Instandhaltung von Maschinen u. Anlagen	11.009,05	7.200,00	3.809,05	11.009,05	7.200,00	3.809,05
2	2224/3224	Instandhaltung / Auszahlungen für Instandhaltung	12.190,56	7.700,00	4.490,56	12.190,56	7.700,00	4.490,56
010000	711000	Gebühren für die Benützung gem. FAG	2.292,40	2.500,00	-207,60	2.284,00	2.500,00	-216,00
010000	724000	Reisegebühren	1.399,19	1.000,00	399,19	1.399,19	1.000,00	399,19

Rechnungsabschluss 2023
Detailnachweis RA / 010 Zentralamt - interne Vergütungen enthalten

Fonds	Konto	Bezeichnung	ERA 2023	EVA 2023	Differenz	FRA 2023	FVA 2023	Differenz
010000	728000	Entgelte für sonstige Leistungen	34.806,79	28.500,00	6.306,79	34.694,90	28.500,00	6.194,90
010000	729000	Sonstige Ausgaben	1.148,60	2.000,00	-851,40	1.148,60	2.000,00	-851,40
2	2225/3225	Sonstiger Sachaufwand / Sonstige Auszahl. aus Sachaufwand	39.646,98	34.000,00	5.646,98	39.526,69	34.000,00	5.526,69
010000	680100	Planm. Afa Immaterielle Vermögenswerte	741,12	800,00	-58,88	0,00	0,00	0,00
010000	680200	Planm. Afa Grundstückseinrichtungen/Infrastruktur	2.427,68	2.500,00	-72,32	0,00	0,00	0,00
010000	680300	Planm. Afa Gebäude/Bauten	28.724,55	28.800,00	-75,45	0,00	0,00	0,00
010000	680500	Planm. Afa Sonderanlagen	70,00	0,00	70,00	0,00	0,00	0,00
010000	680600	Planm. Afa Technische Anlagen, Fahrzeuge/Maschine	313,68	400,00	-86,32	0,00	0,00	0,00
010000	680700	Planm. Afa Amts, Betriebs/Geschäftsausstattung	17.085,45	18.000,00	-914,55	0,00	0,00	0,00
2	2226/3226	Nicht finanz.wirks. Sachaufw. / Ausz. Inanspruchn.Haftungen	49.362,48	50.500,00	-1.137,52	0,00	0,00	0,00
1	222/322	Sachaufwand / Auszahlungen aus Sachaufwand	170.929,81	162.500,00	8.429,81	121.812,90	112.000,00	9.812,90
010000	650000	Zinsen für Finanzschulden in Euro	29.610,81	15.500,00	14.110,81	29.610,81	15.500,00	14.110,81
2	2241/3241	Aufwendungen / Auszahlungen für Zinsen	29.610,81	15.500,00	14.110,81	29.610,81	15.500,00	14.110,81
1	224/324	Finanzaufwand / Auszahlungen aus Finanzaufwand	29.610,81	15.500,00	14.110,81	29.610,81	15.500,00	14.110,81
SU	22/32	Summe Aufwendungen / Auszahlungen operative Gebarung	615.084,70	545.100,00	69.984,70	543.673,45	489.400,00	54.273,45
SA	SA0/SA1	SA (0) Nettoerg. (21-22) / SA (1) Geldfluss op. Geb. (31-32)	-489.839,17	-457.500,00	-32.339,17	-421.413,12	-404.600,00	-16.813,12
SA	SA01	Saldo (01) Haushaltsrücklagen (230-240)	0,00	0,00	0,00			
SA	SA00	Saldo (00) Nettoergebnis nach Haushaltsrücklagen (SA0+SA01)	-489.839,17	-457.500,00	-32.339,17			
Investive Gebarung								
SU	33	Summe Einzahlungen investive Gebarung				0,00	0,00	0,00
010000	050000	Sonderanlagen				1.400,00	0,00	1.400,00
2	3412	Ausz. für den Erwerb von Grundstücken & Grundstückseinricht.				1.400,00	0,00	1.400,00
010000	020000	Maschinen und maschinelle Anlagen				0,00	1.000,00	-1.000,00
2	3414	Ausz. f.d. Erwerb von techn. Anlagen, Fahrzeuge u. Maschinen				0,00	1.000,00	-1.000,00
010000	042000	Amts-, Betriebs- und Geschäftsausstattung				4.588,95	1.000,00	3.588,95
2	3415	Ausz. f.d. Erwerb von Amts-, Betriebs- u.Geschäftsausstatt.				4.588,95	1.000,00	3.588,95

Rechnungsabschluss 2023
Detailnachweis RA / 010 Zentralamt - interne Vergütungen enthalten

Fonds	Konto	Bezeichnung	ERA 2023	EVA 2023	Differenz	FRA 2023	FVA 2023	Differenz
1	341	Auszahlungen aus der Investitionstätigkeit				5.988,95	2.000,00	3.988,95
010000	280000	Geleistete Anzahlungen für Anlagen				5.322,24	0,00	5.322,24
2	3425	Auszahlungen von Vorschüssen und Anzahlungen				5.322,24	0,00	5.322,24
1	342	Ausz. a.d. Gewährung von Darlehen sowie gewähr. Vorschüssen				5.322,24	0,00	5.322,24
SU	34	Summe Auszahlungen investive Gebarung				11.311,19	2.000,00	9.311,19
SA	SA2	Saldo (2) Geldfluss aus der Investiven Gebarung (33-34)				-11.311,19	-2.000,00	-9.311,19
SA	SA3	Saldo (3) Nettofinanzierungssaldo (SA1+SA2)				-432.724,31	-406.600,00	-26.124,31
Finanzierungstätigkeit								
SU	35	Summe Einzahlungen aus der Finanzierungstätigkeit				0,00	0,00	0,00
010000	346000	Investitionsdarlehen von Finanz.unt.				92.666,68	92.800,00	-133,32
2	3614	Auszahlungen aus Finanzschulden				92.666,68	92.800,00	-133,32
1	361	Auszahlungen aus der Tilgung von Finanzschulden				92.666,68	92.800,00	-133,32
010000	084000	Bis zur Endf.gehalt. Finanzinstrumente - langfr.				2.787,64	2.300,00	487,64
2	3650	Auszahlungen für den Erwerb von Finanzinstrumenten				2.787,64	2.300,00	487,64
1	365	Auszahlungen für den Erwerb von Finanzinstrumenten				2.787,64	2.300,00	487,64
SU	36	Summe Auszahlungen aus der Finanzierungstätigkeit				95.454,32	95.100,00	354,32
SA	SA4	Saldo (4) Geldfluss aus der Finanzierungstätigkeit (35-36)				-95.454,32	-95.100,00	-354,32
SA	SA5	Saldo (5) Geldfluss aus VA-wirksamer Gebarung (SA3+SA4)				-528.178,63	-501.700,00	-26.478,63
Verrechnung zw. operativer Gebarung und investiven Vorhaben								
SA	SA51	Saldo Geldfluss aus operativer Gebarung für invest. Vorhaben				0,00	0,00	0,00

Rechnungsabschluss 2023
Detailnachweis RA / 010 Zentralamt - interne Vergütungen enthalten

Fonds	Konto	Bezeichnung	ERA 2023	EVA 2023	Differenz	FRA 2023	FVA 2023	Differenz
UA 010		Zentralamt						
UA 010	SA0/SA1	SA (0) Nettoerg. (21-22) / SA (1) Geldfluss op. Geb. (31-32)	-489.839,17	-457.500,00	-32.339,17	-421.413,12	-404.600,00	-16.813,12
UA 010	SA00	Saldo (00) Nettoergebnis nach Haushaltsrücklagen (SA0+SA01)	-489.839,17	-457.500,00	-32.339,17			
UA 010	SA2	Saldo (2) Geldfluss aus der Investiven Gebarung (33-34)				-11.311,19	-2.000,00	-9.311,19
UA 010	SA3	Saldo (3) Nettofinanzierungssaldo (SA1+SA2)				-432.724,31	-406.600,00	-26.124,31
UA 010	SA4	Saldo (4) Geldfluss aus der Finanzierungstätigkeit (35-36)				-95.454,32	-95.100,00	-354,32
UA 010	SA5	Saldo (5) Geldfluss aus VA-wirksamer Gebarung (SA3+SA4)				-528.178,63	-501.700,00	-26.478,63
UA 010	SA51	Saldo Geldfluss aus operativer Gebarung für invest. Vorhaben				0,00	0,00	0,00

Rechnungsabschluss 2023
Detailnachweis RA / 019 Repräsentation - interne Vergütungen enthalten

Fonds	Konto	Bezeichnung	ERA 2023	EVA 2023	Differenz	FRA 2023	FVA 2023	Differenz
Fonds 019000		Repräsentation						
Operative Gebarung								
SU	21/31	Summe Erträge / Einzahlungen operative Gebarung	0,00	0,00	0,00	0,00	0,00	0,00
019000	723000	Amtspauschalien u. Repräsentationsausg.	18.272,07	8.500,00	9.772,07	18.272,07	8.500,00	9.772,07
2	2225/3225	Sonstiger Sachaufwand / Sonstige Auszahl. aus Sachaufwand	18.272,07	8.500,00	9.772,07	18.272,07	8.500,00	9.772,07
1	222/322	Sachaufwand / Auszahlungen aus Sachaufwand	18.272,07	8.500,00	9.772,07	18.272,07	8.500,00	9.772,07
SU	22/32	Summe Aufwendungen / Auszahlungen operative Gebarung	18.272,07	8.500,00	9.772,07	18.272,07	8.500,00	9.772,07
SA	SA0/SA1	SA (0) Nettoerg. (21-22) / SA (1) Geldfluss op. Geb. (31-32)	-18.272,07	-8.500,00	-9.772,07	-18.272,07	-8.500,00	-9.772,07
SA	SA01	Saldo (01) Haushaltsrücklagen (230-240)	0,00	0,00	0,00			
SA	SA00	Saldo (00) Nettoergebnis nach Haushaltsrücklagen (SA0+SA01)	-18.272,07	-8.500,00	-9.772,07			
Investive Gebarung								
SU	33	Summe Einzahlungen investive Gebarung				0,00	0,00	0,00
SU	34	Summe Auszahlungen investive Gebarung				0,00	0,00	0,00
SA	SA2	Saldo (2) Geldfluss aus der Investiven Gebarung (33-34)				0,00	0,00	0,00
SA	SA3	Saldo (3) Nettofinanzierungssaldo (SA1+SA2)				-18.272,07	-8.500,00	-9.772,07
Finanzierungstätigkeit								
SU	35	Summe Einzahlungen aus der Finanzierungstätigkeit				0,00	0,00	0,00
SU	36	Summe Auszahlungen aus der Finanzierungstätigkeit				0,00	0,00	0,00
SA	SA4	Saldo (4) Geldfluss aus der Finanzierungstätigkeit (35-36)				0,00	0,00	0,00
SA	SA5	Saldo (5) Geldfluss aus VA-wirksamer Gebarung (SA3+SA4)				-18.272,07	-8.500,00	-9.772,07
Verrechnung zw. operativer Gebarung und investiven Vorhaben								
SA	SA51	Saldo Geldfluss aus operativer Gebarung für invest. Vorhaben				0,00	0,00	0,00

Rechnungsabschluss 2023
Detailnachweis RA / 019 Repräsentation - interne Vergütungen enthalten

Fonds	Konto	Bezeichnung	ERA 2023	EVA 2023	Differenz	FRA 2023	FVA 2023	Differenz
UA 019		Repräsentation						
UA 019	SA0/SA1	SA (0) Nettoerg. (21-22) / SA (1) Geldfluss op. Geb. (31-32)	-18.272,07	-8.500,00	-9.772,07	-18.272,07	-8.500,00	-9.772,07
UA 019	SA00	Saldo (00) Nettoergebnis nach Haushaltsrücklagen (SA0+SA01)	-18.272,07	-8.500,00	-9.772,07			
UA 019	SA2	Saldo (2) Geldfluss aus der Investiven Gebarung (33-34)				0,00	0,00	0,00
UA 019	SA3	Saldo (3) Nettofinanzierungssaldo (SA1+SA2)				-18.272,07	-8.500,00	-9.772,07
UA 019	SA4	Saldo (4) Geldfluss aus der Finanzierungstätigkeit (35-36)				0,00	0,00	0,00
UA 019	SA5	Saldo (5) Geldfluss aus VA-wirksamer Gebarung (SA3+SA4)				-18.272,07	-8.500,00	-9.772,07
UA 019	SA51	Saldo Geldfluss aus operativer Gebarung für invest. Vorhaben				0,00	0,00	0,00
A 01		Hauptverwaltung						
A 01	SA0/SA1	SA (0) Nettoerg. (21-22) / SA (1) Geldfluss op. Geb. (31-32)	-508.111,24	-466.000,00	-42.111,24	-439.685,19	-413.100,00	-26.585,19
A 01	SA00	Saldo (00) Nettoergebnis nach Haushaltsrücklagen (SA0+SA01)	-508.111,24	-466.000,00	-42.111,24			
A 01	SA2	Saldo (2) Geldfluss aus der Investiven Gebarung (33-34)				-11.311,19	-2.000,00	-9.311,19
A 01	SA3	Saldo (3) Nettofinanzierungssaldo (SA1+SA2)				-450.996,38	-415.100,00	-35.896,38
A 01	SA4	Saldo (4) Geldfluss aus der Finanzierungstätigkeit (35-36)				-95.454,32	-95.100,00	-354,32
A 01	SA5	Saldo (5) Geldfluss aus VA-wirksamer Gebarung (SA3+SA4)				-546.450,70	-510.200,00	-36.250,70
A 01	SA51	Saldo Geldfluss aus operativer Gebarung für invest. Vorhaben				0,00	0,00	0,00

Rechnungsabschluss 2023
Detailnachweis RA / 021 Statistisches Amt - interne Vergütungen enthalten

Fonds	Konto	Bezeichnung	ERA 2023	EVA 2023	Differenz	FRA 2023	FVA 2023	Differenz
Fonds 021000		Statistisches Amt						
Operative Gebarung								
021000	816000	Kostenbeiträge (Kostensätze) für sonst. Leist.	152,38	100,00	52,38	152,38	100,00	52,38
2	2114/3114	Erträge / Einzahlungen aus Leistungen	152,38	100,00	52,38	152,38	100,00	52,38
1	211/311	Erträge / Einzahl. aus operativer Verwaltungstätigkeit	152,38	100,00	52,38	152,38	100,00	52,38
SU	21/31	Summe Erträge / Einzahlungen operative Gebarung	152,38	100,00	52,38	152,38	100,00	52,38
SU	22/32	Summe Aufwendungen / Auszahlungen operative Gebarung	0,00	0,00	0,00	0,00	0,00	0,00
SA	SA0/SA1	SA (0) Nettoerg. (21-22) / SA (1) Geldfluss op. Geb. (31-32)	152,38	100,00	52,38	152,38	100,00	52,38
SA	SA01	Saldo (01) Haushaltsrücklagen (230-240)	0,00	0,00	0,00			
SA	SA00	Saldo (00) Nettoergebnis nach Haushaltsrücklagen (SA0+SA01)	152,38	100,00	52,38			
Investive Gebarung								
SU	33	Summe Einzahlungen investive Gebarung				0,00	0,00	0,00
SU	34	Summe Auszahlungen investive Gebarung				0,00	0,00	0,00
SA	SA2	Saldo (2) Geldfluss aus der Investiven Gebarung (33-34)				0,00	0,00	0,00
SA	SA3	Saldo (3) Nettofinanzierungssaldo (SA1+SA2)				152,38	100,00	52,38
Finanzierungstätigkeit								
SU	35	Summe Einzahlungen aus der Finanzierungstätigkeit				0,00	0,00	0,00
SU	36	Summe Auszahlungen aus der Finanzierungstätigkeit				0,00	0,00	0,00
SA	SA4	Saldo (4) Geldfluss aus der Finanzierungstätigkeit (35-36)				0,00	0,00	0,00
SA	SA5	Saldo (5) Geldfluss aus VA-wirksamer Gebarung (SA3+SA4)				152,38	100,00	52,38
Verrechnung zw. operativer Gebarung und investiven Vorhaben								
SA	SA51	Saldo Geldfluss aus operativer Gebarung für invest. Vorhaben				0,00	0,00	0,00

Rechnungsabschluss 2023
Detailnachweis RA / 021 Statistisches Amt - interne Vergütungen enthalten

Fonds	Konto	Bezeichnung	ERA 2023	EVA 2023	Differenz	FRA 2023	FVA 2023	Differenz
UA 021		Statistisches Amt						
UA 021	SA0/SA1	SA (0) Nettoerg. (21-22) / SA (1) Geldfluss op. Geb. (31-32)	152,38	100,00	52,38	152,38	100,00	52,38
UA 021	SA00	Saldo (00) Nettoergebnis nach Haushaltsrücklagen (SA0+SA01)	152,38	100,00	52,38			
UA 021	SA2	Saldo (2) Geldfluss aus der Investiven Gebarung (33-34)				0,00	0,00	0,00
UA 021	SA3	Saldo (3) Nettofinanzierungssaldo (SA1+SA2)				152,38	100,00	52,38
UA 021	SA4	Saldo (4) Geldfluss aus der Finanzierungstätigkeit (35-36)				0,00	0,00	0,00
UA 021	SA5	Saldo (5) Geldfluss aus VA-wirksamer Gebarung (SA3+SA4)				152,38	100,00	52,38
UA 021	SA51	Saldo Geldfluss aus operativer Gebarung für invest. Vorhaben				0,00	0,00	0,00

Rechnungsabschluss 2023
Detailnachweis RA / 022 Standesamt - interne Vergütungen enthalten

Fonds	Konto	Bezeichnung	ERA 2023	EVA 2023	Differenz	FRA 2023	FVA 2023	Differenz
Fonds 022000		Standesamt						
Operative Gebarung								
022000	817400	Ertr. A.d. Auflösung von sonstigen Rückstellungen	71,78	0,00	71,78	0,00	0,00	0,00
022000	817500	Ertr. A.d. Auflösung von sonstigen Rückstellungen	5,69	0,00	5,69	0,00	0,00	0,00
2	2117	Nicht finanzierungswirksame operative Erträge	77,47	0,00	77,47	0,00	0,00	0,00
1	211/311	Erträge / Einzahl. aus operativer Verwaltungstätigkeit	77,47	0,00	77,47	0,00	0,00	0,00
SU	21/31	Summe Erträge / Einzahlungen operative Gebarung	77,47	0,00	77,47	0,00	0,00	0,00
022000	510000	Geldbezüge d. Vertragsbed. der Verw.	9.833,60	8.200,00	1.633,60	9.833,60	8.200,00	1.633,60
022000	565000	Mehrleistungsvergütungen	43,24	100,00	-56,76	43,24	100,00	-56,76
2	2211/3211	Personalaufwand / Ausz. (Bezüge, Nebengeb., Mehrleistungen)	9.876,84	8.300,00	1.576,84	9.876,84	8.300,00	1.576,84
022000	580000	Dienstgeberbeiträge FLAF	377,45	400,00	-22,55	377,45	400,00	-22,55
022000	582000	Leistungen aus der Selbstträgerschaft	2.029,06	1.700,00	329,06	2.029,06	1.700,00	329,06
2	2212/3212	Gesetzlicher und freiwilliger Sozialaufwand / Auszahlungen	2.406,51	2.100,00	306,51	2.406,51	2.100,00	306,51
022000	563000	Sonstige Aufwandsentschädigungen	324,55	300,00	24,55	324,55	300,00	24,55
2	2213/3213	Sonstiger Personalaufwand / Ausz. aus sonst. Personalaufw.	324,55	300,00	24,55	324,55	300,00	24,55
022000	591000	Dotierung von Rückstellungen für Abfertigungen	1.052,21	400,00	652,21	0,00	0,00	0,00
022000	592000	Dot: von Rückstel. für Jubiläumswendungen	362,26	200,00	162,26	0,00	0,00	0,00
2	2214	Nicht finanzierungswirksamer Personalaufwand	1.414,47	600,00	814,47	0,00	0,00	0,00
1	221/321	Personalaufwand / Auszahlungen aus Personalaufwand	14.022,37	11.300,00	2.722,37	12.607,90	10.700,00	1.907,90
022000	456000	Schreib-, Zeichen- und son. Büromittel	295,50	500,00	-204,50	295,50	500,00	-204,50
022000	457000	Druckwerke	236,25	300,00	-63,75	236,25	300,00	-63,75
2	2221/3221	Gebrauchs- und Verbrauchsgüter, Handelswaren / Auszahlungen	531,75	800,00	-268,25	531,75	800,00	-268,25
022000	724000	Reisegebühren	0,00	100,00	-100,00	0,00	100,00	-100,00
022000	726000	Mitgliedsbeiträge an Institutionen	176,00	100,00	76,00	176,00	100,00	76,00
2	2225/3225	Sonstiger Sachaufwand / Sonstige Auszahl. aus Sachaufwand	176,00	200,00	-24,00	176,00	200,00	-24,00
1	222/322	Sachaufwand / Auszahlungen aus Sachaufwand	707,75	1.000,00	-292,25	707,75	1.000,00	-292,25

Rechnungsabschluss 2023
Detailnachweis RA / 022 Standesamt - interne Vergütungen enthalten

Fonds	Konto	Bezeichnung	ERA 2023	EVA 2023	Differenz	FRA 2023	FVA 2023	Differenz
SU	22/32	Summe Aufwendungen / Auszahlungen operative Gebarung	14.730,12	12.300,00	2.430,12	13.315,65	11.700,00	1.615,65
SA	SA0/SA1	SA (0) Nettoerg. (21-22) / SA (1) Geldfluss op. Geb. (31-32)	-14.652,65	-12.300,00	-2.352,65	-13.315,65	-11.700,00	-1.615,65
SA	SA01	Saldo (01) Haushaltsrücklagen (230-240)	0,00	0,00	0,00			
SA	SA00	Saldo (00) Nettoergebnis nach Haushaltsrücklagen (SA0+SA01)	-14.652,65	-12.300,00	-2.352,65			
Investive Gebarung								
SU	33	Summe Einzahlungen investive Gebarung				0,00	0,00	0,00
SU	34	Summe Auszahlungen investive Gebarung				0,00	0,00	0,00
SA	SA2	Saldo (2) Geldfluss aus der Investiven Gebarung (33-34)				0,00	0,00	0,00
SA	SA3	Saldo (3) Nettofinanzierungssaldo (SA1+SA2)				-13.315,65	-11.700,00	-1.615,65
Finanzierungstätigkeit								
SU	35	Summe Einzahlungen aus der Finanzierungstätigkeit				0,00	0,00	0,00
SU	36	Summe Auszahlungen aus der Finanzierungstätigkeit				0,00	0,00	0,00
SA	SA4	Saldo (4) Geldfluss aus der Finanzierungstätigkeit (35-36)				0,00	0,00	0,00
SA	SA5	Saldo (5) Geldfluss aus VA-wirksamer Gebarung (SA3+SA4)				-13.315,65	-11.700,00	-1.615,65
Verrechnung zw. operativer Gebarung und investiven Vorhaben								
SA	SA51	Saldo Geldfluss aus operativer Gebarung für invest. Vorhaben				0,00	0,00	0,00
UA 022		Standesamt						
UA 022	SA0/SA1	SA (0) Nettoerg. (21-22) / SA (1) Geldfluss op. Geb. (31-32)	-14.652,65	-12.300,00	-2.352,65	-13.315,65	-11.700,00	-1.615,65
UA 022	SA00	Saldo (00) Nettoergebnis nach Haushaltsrücklagen (SA0+SA01)	-14.652,65	-12.300,00	-2.352,65			
UA 022	SA2	Saldo (2) Geldfluss aus der Investiven Gebarung (33-34)				0,00	0,00	0,00
UA 022	SA3	Saldo (3) Nettofinanzierungssaldo (SA1+SA2)				-13.315,65	-11.700,00	-1.615,65
UA 022	SA4	Saldo (4) Geldfluss aus der Finanzierungstätigkeit (35-36)				0,00	0,00	0,00
UA 022	SA5	Saldo (5) Geldfluss aus VA-wirksamer Gebarung (SA3+SA4)				-13.315,65	-11.700,00	-1.615,65
UA 022	SA51	Saldo Geldfluss aus operativer Gebarung für invest. Vorhaben				0,00	0,00	0,00

Rechnungsabschluss 2023
Detailnachweis RA / 024 Wahlamt - interne Vergütungen enthalten

Fonds	Konto	Bezeichnung	ERA 2023	EVA 2023	Differenz	FRA 2023	FVA 2023	Differenz
Fonds 024000		Wahlamt						
Operative Gebarung								
024000	816000	Kostenbeiträge (Kostenersätze) für sonst. Leist.	4.051,12	2.500,00	1.551,12	4.051,12	2.500,00	1.551,12
2	2114/3114	Erträge / Einzahlungen aus Leistungen	4.051,12	2.500,00	1.551,12	4.051,12	2.500,00	1.551,12
1	211/311	Erträge / Einzahl. aus operativer Verwaltungstätigkeit	4.051,12	2.500,00	1.551,12	4.051,12	2.500,00	1.551,12
SU	21/31	Summe Erträge / Einzahlungen operative Gebarung	4.051,12	2.500,00	1.551,12	4.051,12	2.500,00	1.551,12
024000	728000	Entgelte für sonstige Leistungen	2.306,87	2.500,00	-193,13	2.306,87	2.500,00	-193,13
2	2225/3225	Sonstiger Sachaufwand / Sonstige Auszahl. aus Sachaufwand	2.306,87	2.500,00	-193,13	2.306,87	2.500,00	-193,13
1	222/322	Sachaufwand / Auszahlungen aus Sachaufwand	2.306,87	2.500,00	-193,13	2.306,87	2.500,00	-193,13
SU	22/32	Summe Aufwendungen / Auszahlungen operative Gebarung	2.306,87	2.500,00	-193,13	2.306,87	2.500,00	-193,13
SA SA0/SA1	SA (0) Nettoerg. (21-22) / SA (1) Geldfluss op. Geb. (31-32)		1.744,25	0,00	1.744,25	1.744,25	0,00	1.744,25
SA SA01	Saldo (01) Haushaltsrücklagen (230-240)		0,00	0,00	0,00			
SA SA00	Saldo (00) Nettoergebnis nach Haushaltsrücklagen (SA0+SA01)		1.744,25	0,00	1.744,25			
Investive Gebarung								
SU 33	Summe Einzahlungen investive Gebarung					0,00	0,00	0,00
SU 34	Summe Auszahlungen investive Gebarung					0,00	0,00	0,00
SA SA2	Saldo (2) Geldfluss aus der Investiven Gebarung (33-34)					0,00	0,00	0,00
SA SA3	Saldo (3) Nettofinanzierungssaldo (SA1+SA2)					1.744,25	0,00	1.744,25
Finanzierungstätigkeit								
SU 35	Summe Einzahlungen aus der Finanzierungstätigkeit					0,00	0,00	0,00
SU 36	Summe Auszahlungen aus der Finanzierungstätigkeit					0,00	0,00	0,00
SA SA4	Saldo (4) Geldfluss aus der Finanzierungstätigkeit (35-36)					0,00	0,00	0,00
SA SA5	Saldo (5) Geldfluss aus VA-wirksamer Gebarung (SA3+SA4)					1.744,25	0,00	1.744,25
Verrechnung zw. operativer Gebarung und investiven Vorhaben								
SA SA51	Saldo Geldfluss aus operativer Gebarung für invest. Vorhaben					0,00	0,00	0,00

Rechnungsabschluss 2023
Detailnachweis RA / 024 Wahlamt - interne Vergütungen enthalten

Fonds	Konto	Bezeichnung	ERA 2023	EVA 2023	Differenz	FRA 2023	FVA 2023	Differenz
UA 024		Wahlamt						
UA 024	SA0/SA1	SA (0) Nettoerg. (21-22) / SA (1) Geldfluss op. Geb. (31-32)	1.744,25	0,00	1.744,25	1.744,25	0,00	1.744,25
UA 024	SA00	Saldo (00) Nettoergebnis nach Haushaltsrücklagen (SA0+SA01)	1.744,25	0,00	1.744,25			
UA 024	SA2	Saldo (2) Geldfluss aus der Investiven Gebarung (33-34)				0,00	0,00	0,00
UA 024	SA3	Saldo (3) Nettofinanzierungssaldo (SA1+SA2)				1.744,25	0,00	1.744,25
UA 024	SA4	Saldo (4) Geldfluss aus der Finanzierungstätigkeit (35-36)				0,00	0,00	0,00
UA 024	SA5	Saldo (5) Geldfluss aus VA-wirksamer Gebarung (SA3+SA4)				1.744,25	0,00	1.744,25
UA 024	SA51	Saldo Geldfluss aus operativer Gebarung für invest. Vorhaben				0,00	0,00	0,00

Rechnungsabschluss 2023
Detailnachweis RA / 025 Staatsbürgerschaft - interne Vergütungen enthalten

Fonds	Konto	Bezeichnung	ERA 2023	EVA 2023	Differenz	FRA 2023	FVA 2023	Differenz
Fonds 025000		Staatsbürgerschaft						
Operative Gebarung								
025000	829000	Sonstige Einnahmen	396,00	400,00	-4,00	396,00	400,00	-4,00
2	2116/3116	Erträge / Einz. aus Veräußerung/GWG u. sonst. Erträge/Einz.	396,00	400,00	-4,00	396,00	400,00	-4,00
1	211/311	Erträge / Einzahl. aus operativer Verwaltungstätigkeit	396,00	400,00	-4,00	396,00	400,00	-4,00
SU	21/31	Summe Erträge / Einzahlungen operative Gebarung	396,00	400,00	-4,00	396,00	400,00	-4,00
SU	22/32	Summe Aufwendungen / Auszahlungen operative Gebarung	0,00	0,00	0,00	0,00	0,00	0,00
SA	SA0/SA1	SA (0) Nettoerg. (21-22) / SA (1) Geldfluss op. Geb. (31-32)	396,00	400,00	-4,00	396,00	400,00	-4,00
SA	SA01	Saldo (01) Haushaltsrücklagen (230-240)	0,00	0,00	0,00			
SA	SA00	Saldo (00) Nettoergebnis nach Haushaltsrücklagen (SA0+SA01)	396,00	400,00	-4,00			
Investive Gebarung								
SU	33	Summe Einzahlungen investive Gebarung				0,00	0,00	0,00
SU	34	Summe Auszahlungen investive Gebarung				0,00	0,00	0,00
SA	SA2	Saldo (2) Geldfluss aus der Investiven Gebarung (33-34)				0,00	0,00	0,00
SA	SA3	Saldo (3) Nettofinanzierungssaldo (SA1+SA2)				396,00	400,00	-4,00
Finanzierungstätigkeit								
SU	35	Summe Einzahlungen aus der Finanzierungstätigkeit				0,00	0,00	0,00
SU	36	Summe Auszahlungen aus der Finanzierungstätigkeit				0,00	0,00	0,00
SA	SA4	Saldo (4) Geldfluss aus der Finanzierungstätigkeit (35-36)				0,00	0,00	0,00
SA	SA5	Saldo (5) Geldfluss aus VA-wirksamer Gebarung (SA3+SA4)				396,00	400,00	-4,00
Verrechnung zw. operativer Gebarung und investiven Vorhaben								
SA	SA51	Saldo Geldfluss aus operativer Gebarung für invest. Vorhaben				0,00	0,00	0,00

Rechnungsabschluss 2023
Detailnachweis RA / 025 Staatsbürgerschaft - interne Vergütungen enthalten

Fonds	Konto	Bezeichnung	ERA 2023	EVA 2023	Differenz	FRA 2023	FVA 2023	Differenz
UA 025		Staatsbürgerschaft						
UA 025	SA0/SA1	SA (0) Nettoerg. (21-22) / SA (1) Geldfluss op. Geb. (31-32)	396,00	400,00	-4,00	396,00	400,00	-4,00
UA 025	SA00	Saldo (00) Nettoergebnis nach Haushaltsrücklagen (SA0+SA01)	396,00	400,00	-4,00			
UA 025	SA2	Saldo (2) Geldfluss aus der Investiven Gebarung (33-34)				0,00	0,00	0,00
UA 025	SA3	Saldo (3) Nettofinanzierungssaldo (SA1+SA2)				396,00	400,00	-4,00
UA 025	SA4	Saldo (4) Geldfluss aus der Finanzierungstätigkeit (35-36)				0,00	0,00	0,00
UA 025	SA5	Saldo (5) Geldfluss aus VA-wirksamer Gebarung (SA3+SA4)				396,00	400,00	-4,00
UA 025	SA51	Saldo Geldfluss aus operativer Gebarung für invest. Vorhaben				0,00	0,00	0,00
A 02		Hauptverwaltung						
A 02	SA0/SA1	SA (0) Nettoerg. (21-22) / SA (1) Geldfluss op. Geb. (31-32)	-12.360,02	-11.800,00	-560,02	-11.023,02	-11.200,00	176,98
A 02	SA00	Saldo (00) Nettoergebnis nach Haushaltsrücklagen (SA0+SA01)	-12.360,02	-11.800,00	-560,02			
A 02	SA2	Saldo (2) Geldfluss aus der Investiven Gebarung (33-34)				0,00	0,00	0,00
A 02	SA3	Saldo (3) Nettofinanzierungssaldo (SA1+SA2)				-11.023,02	-11.200,00	176,98
A 02	SA4	Saldo (4) Geldfluss aus der Finanzierungstätigkeit (35-36)				0,00	0,00	0,00
A 02	SA5	Saldo (5) Geldfluss aus VA-wirksamer Gebarung (SA3+SA4)				-11.023,02	-11.200,00	176,98
A 02	SA51	Saldo Geldfluss aus operativer Gebarung für invest. Vorhaben				0,00	0,00	0,00

Rechnungsabschluss 2023

Detailnachweis RA / 031 Amt für Raumordnung und Raumplanung - interne Vergütungen enthalten

Fonds	Konto	Bezeichnung	ERA 2023	EVA 2023	Differenz	FRA 2023	FVA 2023	Differenz
Fonds 031000		Amt für Raumordnung und Raumplanung						
Operative Gebarung								
SU 21/31		Summe Erträge / Einzahlungen operative Gebarung		0,00	0,00	0,00	0,00	0,00
031000	680100	Planm. Afa Immaterielle Vermögenswerte	9.657,25	8.200,00	1.457,25	0,00	0,00	0,00
2	2226/3226	Nicht finanz.wirks. Sachaufw. / Ausz. Inanspruchn.Haftungen	9.657,25	8.200,00	1.457,25	0,00	0,00	0,00
1	222/322	Sachaufwand / Auszahlungen aus Sachaufwand		9.657,25	8.200,00	1.457,25	0,00	0,00
SU 22/32		Summe Aufwendungen / Auszahlungen operative Gebarung		9.657,25	8.200,00	1.457,25	0,00	0,00
SA SA0/SA1		SA (0) Nettoerg. (21-22) / SA (1) Geldfluss op. Geb. (31-32)		-9.657,25	-8.200,00	-1.457,25	0,00	0,00
SA SA01		Saldo (01) Haushaltsrücklagen (230-240)		0,00	0,00	0,00		
SA SA00		Saldo (00) Nettoergebnis nach Haushaltsrücklagen (SA0+SA01)		-9.657,25	-8.200,00	-1.457,25		
Investive Gebarung								
SU 33		Summe Einzahlungen investive Gebarung				0,00	0,00	0,00
031000	070000	Aktivierungsfähige Rechte				10.092,06	2.000,00	8.092,06
2	3411	Auszahlungen für den Erwerb von immateriellem Vermögen				10.092,06	2.000,00	8.092,06
1	341	Auszahlungen aus der Investitionstätigkeit				10.092,06	2.000,00	8.092,06
SU 34		Summe Auszahlungen investive Gebarung				10.092,06	2.000,00	8.092,06
SA SA2		Saldo (2) Geldfluss aus der Investiven Gebarung (33-34)				-10.092,06	-2.000,00	-8.092,06
SA SA3		Saldo (3) Nettofinanzierungssaldo (SA1+SA2)				-10.092,06	-2.000,00	-8.092,06
Finanzierungstätigkeit								
SU 35		Summe Einzahlungen aus der Finanzierungstätigkeit				0,00	0,00	0,00
SU 36		Summe Auszahlungen aus der Finanzierungstätigkeit				0,00	0,00	0,00
SA SA4		Saldo (4) Geldfluss aus der Finanzierungstätigkeit (35-36)				0,00	0,00	0,00
SA SA5		Saldo (5) Geldfluss aus VA-wirksamer Gebarung (SA3+SA4)				-10.092,06	-2.000,00	-8.092,06
Verrechnung zw. operativer Gebarung und investiven Vorhaben								
SA SA51		Saldo Geldfluss aus operativer Gebarung für invest. Vorhaben				0,00	0,00	0,00

Rechnungsabschluss 2023

Detailnachweis RA / 031 Amt für Raumordnung und Raumplanung - interne Vergütungen enthalten

Fonds	Konto	Bezeichnung	ERA 2023	EVA 2023	Differenz	FRA 2023	FVA 2023	Differenz
UA 031		Amt für Raumordnung und Raumplanung						
UA 031	SA0/SA1	SA (0) Nettoerg. (21-22) / SA (1) Geldfluss op. Geb. (31-32)	-9.657,25	-8.200,00	-1.457,25	0,00	0,00	0,00
UA 031	SA00	Saldo (00) Nettoergebnis nach Haushaltsrücklagen (SA0+SA01)	-9.657,25	-8.200,00	-1.457,25			
UA 031	SA2	Saldo (2) Geldfluss aus der Investiven Gebarung (33-34)				-10.092,06	-2.000,00	-8.092,06
UA 031	SA3	Saldo (3) Nettofinanzierungssaldo (SA1+SA2)				-10.092,06	-2.000,00	-8.092,06
UA 031	SA4	Saldo (4) Geldfluss aus der Finanzierungstätigkeit (35-36)				0,00	0,00	0,00
UA 031	SA5	Saldo (5) Geldfluss aus VA-wirksamer Gebarung (SA3+SA4)				-10.092,06	-2.000,00	-8.092,06
UA 031	SA51	Saldo Geldfluss aus operativer Gebarung für invest. Vorhaben				0,00	0,00	0,00

Rechnungsabschluss 2023
Detailnachweis RA / 032 Vermessungsamt - interne Vergütungen enthalten

Fonds	Konto	Bezeichnung	ERA 2023	EVA 2023	Differenz	FRA 2023	FVA 2023	Differenz
Fonds 032000		Vermessungsamt						
Operative Gebarung								
SU	21/31	Summe Erträge / Einzahlungen operative Gebarung	0,00	0,00	0,00	0,00	0,00	0,00
032000	728000	Entgelte für sonstige Leistungen	3.301,63	2.800,00	501,63	3.301,63	2.800,00	501,63
2	2225/3225	Sonstiger Sachaufwand / Sonstige Auszahl. aus Sachaufwand	3.301,63	2.800,00	501,63	3.301,63	2.800,00	501,63
1	222/322	Sachaufwand / Auszahlungen aus Sachaufwand	3.301,63	2.800,00	501,63	3.301,63	2.800,00	501,63
SU	22/32	Summe Aufwendungen / Auszahlungen operative Gebarung	3.301,63	2.800,00	501,63	3.301,63	2.800,00	501,63
SA	SA0/SA1	SA (0) Nettoerg. (21-22) / SA (1) Geldfluss op. Geb. (31-32)	-3.301,63	-2.800,00	-501,63	-3.301,63	-2.800,00	-501,63
SA	SA01	Saldo (01) Haushaltsrücklagen (230-240)	0,00	0,00	0,00			
SA	SA00	Saldo (00) Nettoergebnis nach Haushaltsrücklagen (SA0+SA01)	-3.301,63	-2.800,00	-501,63			
Investive Gebarung								
SU	33	Summe Einzahlungen investive Gebarung				0,00	0,00	0,00
SU	34	Summe Auszahlungen investive Gebarung				0,00	0,00	0,00
SA	SA2	Saldo (2) Geldfluss aus der Investiven Gebarung (33-34)				0,00	0,00	0,00
SA	SA3	Saldo (3) Nettofinanzierungssaldo (SA1+SA2)				-3.301,63	-2.800,00	-501,63
Finanzierungstätigkeit								
SU	35	Summe Einzahlungen aus der Finanzierungstätigkeit				0,00	0,00	0,00
SU	36	Summe Auszahlungen aus der Finanzierungstätigkeit				0,00	0,00	0,00
SA	SA4	Saldo (4) Geldfluss aus der Finanzierungstätigkeit (35-36)				0,00	0,00	0,00
SA	SA5	Saldo (5) Geldfluss aus VA-wirksamer Gebarung (SA3+SA4)				-3.301,63	-2.800,00	-501,63
Verrechnung zw. operativer Gebarung und investiven Vorhaben								
SA	SA51	Saldo Geldfluss aus operativer Gebarung für invest. Vorhaben				0,00	0,00	0,00

Rechnungsabschluss 2023
Detailnachweis RA / 032 Vermessungsamt - interne Vergütungen enthalten

Fonds	Konto	Bezeichnung	ERA 2023	EVA 2023	Differenz	FRA 2023	FVA 2023	Differenz
UA 032		Vermessungsamt						
UA 032	SA0/SA1	SA (0) Nettoerg. (21-22) / SA (1) Geldfluss op. Geb. (31-32)	-3.301,63	-2.800,00	-501,63	-3.301,63	-2.800,00	-501,63
UA 032	SA00	Saldo (00) Nettoergebnis nach Haushaltsrücklagen (SA0+SA01)	-3.301,63	-2.800,00	-501,63			
UA 032	SA2	Saldo (2) Geldfluss aus der Investiven Gebarung (33-34)				0,00	0,00	0,00
UA 032	SA3	Saldo (3) Nettofinanzierungssaldo (SA1+SA2)				-3.301,63	-2.800,00	-501,63
UA 032	SA4	Saldo (4) Geldfluss aus der Finanzierungstätigkeit (35-36)				0,00	0,00	0,00
UA 032	SA5	Saldo (5) Geldfluss aus VA-wirksamer Gebarung (SA3+SA4)				-3.301,63	-2.800,00	-501,63
UA 032	SA51	Saldo Geldfluss aus operativer Gebarung für invest. Vorhaben				0,00	0,00	0,00
A 03		Bauverwaltung						
A 03	SA0/SA1	SA (0) Nettoerg. (21-22) / SA (1) Geldfluss op. Geb. (31-32)	-12.958,88	-11.000,00	-1.958,88	-3.301,63	-2.800,00	-501,63
A 03	SA00	Saldo (00) Nettoergebnis nach Haushaltsrücklagen (SA0+SA01)	-12.958,88	-11.000,00	-1.958,88			
A 03	SA2	Saldo (2) Geldfluss aus der Investiven Gebarung (33-34)				-10.092,06	-2.000,00	-8.092,06
A 03	SA3	Saldo (3) Nettofinanzierungssaldo (SA1+SA2)				-13.393,69	-4.800,00	-8.593,69
A 03	SA4	Saldo (4) Geldfluss aus der Finanzierungstätigkeit (35-36)				0,00	0,00	0,00
A 03	SA5	Saldo (5) Geldfluss aus VA-wirksamer Gebarung (SA3+SA4)				-13.393,69	-4.800,00	-8.593,69
A 03	SA51	Saldo Geldfluss aus operativer Gebarung für invest. Vorhaben				0,00	0,00	0,00

Rechnungsabschluss 2023

Detailnachweis RA / 060 Beiträge an Verbände, Vereine oder sonstige Organisationen - interne Vergütungen enthalten

Fonds	Konto	Bezeichnung	ERA 2023	EVA 2023	Differenz	FRA 2023	FVA 2023	Differenz
Fonds 060000		Beiträge an Verbände, Vereine und sonsti						
Operative Gebarung								
SU	21/31	Summe Erträge / Einzahlungen operative Gebarung	0,00	0,00	0,00	0,00	0,00	0,00
060000	726000	Mitgliedsbeiträge an Institutionen	17.699,36	18.700,00	-1.000,64	17.699,36	18.700,00	-1.000,64
2	2225/3225	Sonstiger Sachaufwand / Sonstige Auszahl. aus Sachaufwand	17.699,36	18.700,00	-1.000,64	17.699,36	18.700,00	-1.000,64
1	222/322	Sachaufwand / Auszahlungen aus Sachaufwand	17.699,36	18.700,00	-1.000,64	17.699,36	18.700,00	-1.000,64
SU	22/32	Summe Aufwendungen / Auszahlungen operative Gebarung	17.699,36	18.700,00	-1.000,64	17.699,36	18.700,00	-1.000,64
SA	SA0/SA1	SA (0) Nettoerg. (21-22) / SA (1) Geldfluss op. Geb. (31-32)	-17.699,36	-18.700,00	1.000,64	-17.699,36	-18.700,00	1.000,64
SA	SA01	Saldo (01) Haushaltsrücklagen (230-240)	0,00	0,00	0,00			
SA	SA00	Saldo (00) Nettoergebnis nach Haushaltsrücklagen (SA0+SA01)	-17.699,36	-18.700,00	1.000,64			
Investive Gebarung								
SU	33	Summe Einzahlungen investive Gebarung				0,00	0,00	0,00
SU	34	Summe Auszahlungen investive Gebarung				0,00	0,00	0,00
SA	SA2	Saldo (2) Geldfluss aus der Investiven Gebarung (33-34)				0,00	0,00	0,00
SA	SA3	Saldo (3) Nettofinanzierungssaldo (SA1+SA2)				-17.699,36	-18.700,00	1.000,64
Finanzierungstätigkeit								
SU	35	Summe Einzahlungen aus der Finanzierungstätigkeit				0,00	0,00	0,00
SU	36	Summe Auszahlungen aus der Finanzierungstätigkeit				0,00	0,00	0,00
SA	SA4	Saldo (4) Geldfluss aus der Finanzierungstätigkeit (35-36)				0,00	0,00	0,00
SA	SA5	Saldo (5) Geldfluss aus VA-wirksamer Gebarung (SA3+SA4)				-17.699,36	-18.700,00	1.000,64
Verrechnung zw. operativer Gebarung und investiven Vorhaben								
SA	SA51	Saldo Geldfluss aus operativer Gebarung für invest. Vorhaben				0,00	0,00	0,00

Rechnungsabschluss 2023

Detailnachweis RA / 060 Beiträge an Verbände, Vereine oder sonstige Organisationen - interne Vergütungen enthalten

Fonds	Konto	Bezeichnung	ERA 2023	EVA 2023	Differenz	FRA 2023	FVA 2023	Differenz
UA 060		Beiträge an Verbände, Vereine oder sonstige Organisationen						
UA 060	SA0/SA1	SA (0) Nettoerg. (21-22) / SA (1) Geldfluss op. Geb. (31-32)	-17.699,36	-18.700,00	1.000,64	-17.699,36	-18.700,00	1.000,64
UA 060	SA00	Saldo (00) Nettoergebnis nach Haushaltsrücklagen (SA0+SA01)	-17.699,36	-18.700,00	1.000,64			
UA 060	SA2	Saldo (2) Geldfluss aus der Investiven Gebarung (33-34)				0,00	0,00	0,00
UA 060	SA3	Saldo (3) Nettofinanzierungssaldo (SA1+SA2)				-17.699,36	-18.700,00	1.000,64
UA 060	SA4	Saldo (4) Geldfluss aus der Finanzierungstätigkeit (35-36)				0,00	0,00	0,00
UA 060	SA5	Saldo (5) Geldfluss aus VA-wirksamer Gebarung (SA3+SA4)				-17.699,36	-18.700,00	1.000,64
UA 060	SA51	Saldo Geldfluss aus operativer Gebarung für invest. Vorhaben				0,00	0,00	0,00

Rechnungsabschluss 2023
Detailnachweis RA / 061 Sonstige Subventionen - interne Vergütungen enthalten

Fonds	Konto	Bezeichnung	ERA 2023	EVA 2023	Differenz	FRA 2023	FVA 2023	Differenz
Fonds 061000		Sonstige Subventionen						
Operative Gebarung								
SU	21/31	Summe Erträge / Einzahlungen operative Gebarung	0,00	0,00	0,00	0,00	0,00	0,00
061000	757000	Lfd. Transferz. an priv. Organisationen	1.500,00	1.500,00	0,00	1.500,00	1.500,00	0,00
2	2234/3234	Transferaufwand / -zahlungen an Haush. & Org.o.Erwerbschar.	1.500,00	1.500,00	0,00	1.500,00	1.500,00	0,00
1	223/323	Transferaufwand / Auszahlungen aus Transfers	1.500,00	1.500,00	0,00	1.500,00	1.500,00	0,00
SU	22/32	Summe Aufwendungen / Auszahlungen operative Gebarung	1.500,00	1.500,00	0,00	1.500,00	1.500,00	0,00
SA	SA0/SA1	SA (0) Nettoerg. (21-22) / SA (1) Geldfluss op. Geb. (31-32)	-1.500,00	-1.500,00	0,00	-1.500,00	-1.500,00	0,00
SA	SA01	Saldo (01) Haushaltsrücklagen (230-240)	0,00	0,00	0,00			
SA	SA00	Saldo (00) Nettoergebnis nach Haushaltsrücklagen (SA0+SA01)	-1.500,00	-1.500,00	0,00			
Investive Gebarung								
SU	33	Summe Einzahlungen investive Gebarung				0,00	0,00	0,00
SU	34	Summe Auszahlungen investive Gebarung				0,00	0,00	0,00
SA	SA2	Saldo (2) Geldfluss aus der Investiven Gebarung (33-34)				0,00	0,00	0,00
SA	SA3	Saldo (3) Nettofinanzierungssaldo (SA1+SA2)				-1.500,00	-1.500,00	0,00
Finanzierungstätigkeit								
SU	35	Summe Einzahlungen aus der Finanzierungstätigkeit				0,00	0,00	0,00
SU	36	Summe Auszahlungen aus der Finanzierungstätigkeit				0,00	0,00	0,00
SA	SA4	Saldo (4) Geldfluss aus der Finanzierungstätigkeit (35-36)				0,00	0,00	0,00
SA	SA5	Saldo (5) Geldfluss aus VA-wirksamer Gebarung (SA3+SA4)				-1.500,00	-1.500,00	0,00
Verrechnung zw. operativer Gebarung und investiven Vorhaben								
SA	SA51	Saldo Geldfluss aus operativer Gebarung für invest. Vorhaben				0,00	0,00	0,00

Rechnungsabschluss 2023
Detailnachweis RA / 061 Sonstige Subventionen - interne Vergütungen enthalten

Fonds	Konto	Bezeichnung	ERA 2023	EVA 2023	Differenz	FRA 2023	FVA 2023	Differenz
UA 061		Sonstige Subventionen						
UA 061	SA0/SA1	SA (0) Nettoerg. (21-22) / SA (1) Geldfluss op. Geb. (31-32)	-1.500,00	-1.500,00	0,00	-1.500,00	-1.500,00	0,00
UA 061	SA00	Saldo (00) Nettoergebnis nach Haushaltsrücklagen (SA0+SA01)	-1.500,00	-1.500,00	0,00			
UA 061	SA2	Saldo (2) Geldfluss aus der Investiven Gebarung (33-34)				0,00	0,00	0,00
UA 061	SA3	Saldo (3) Nettofinanzierungssaldo (SA1+SA2)				-1.500,00	-1.500,00	0,00
UA 061	SA4	Saldo (4) Geldfluss aus der Finanzierungstätigkeit (35-36)				0,00	0,00	0,00
UA 061	SA5	Saldo (5) Geldfluss aus VA-wirksamer Gebarung (SA3+SA4)				-1.500,00	-1.500,00	0,00
UA 061	SA51	Saldo Geldfluss aus operativer Gebarung für invest. Vorhaben				0,00	0,00	0,00

Rechnungsabschluss 2023

Detailnachweis RA / 062 Ehrungen und Auszeichnungen - interne Vergütungen enthalten

Fonds	Konto	Bezeichnung	ERA 2023	EVA 2023	Differenz	FRA 2023	FVA 2023	Differenz
Fonds 062000		Ehrungen und Auszeichnungen						
Operative Gebarung								
SU	21/31	Summe Erträge / Einzahlungen operative Gebarung	0,00	0,00	0,00	0,00	0,00	0,00
062000	728000	Entgelte für sonstige Leistungen	9.021,04	7.000,00	2.021,04	9.021,04	7.000,00	2.021,04
2	2225/3225	Sonstiger Sachaufwand / Sonstige Auszahl. aus Sachaufwand	9.021,04	7.000,00	2.021,04	9.021,04	7.000,00	2.021,04
1	222/322	Sachaufwand / Auszahlungen aus Sachaufwand	9.021,04	7.000,00	2.021,04	9.021,04	7.000,00	2.021,04
SU	22/32	Summe Aufwendungen / Auszahlungen operative Gebarung	9.021,04	7.000,00	2.021,04	9.021,04	7.000,00	2.021,04
SA	SA0/SA1	SA (0) Nettoerg. (21-22) / SA (1) Geldfluss op. Geb. (31-32)	-9.021,04	-7.000,00	-2.021,04	-9.021,04	-7.000,00	-2.021,04
SA	SA01	Saldo (01) Haushaltsrücklagen (230-240)	0,00	0,00	0,00			
SA	SA00	Saldo (00) Nettoergebnis nach Haushaltsrücklagen (SA0+SA01)	-9.021,04	-7.000,00	-2.021,04			
Investive Gebarung								
SU	33	Summe Einzahlungen investive Gebarung				0,00	0,00	0,00
SU	34	Summe Auszahlungen investive Gebarung				0,00	0,00	0,00
SA	SA2	Saldo (2) Geldfluss aus der Investiven Gebarung (33-34)				0,00	0,00	0,00
SA	SA3	Saldo (3) Nettofinanzierungssaldo (SA1+SA2)				-9.021,04	-7.000,00	-2.021,04
Finanzierungstätigkeit								
SU	35	Summe Einzahlungen aus der Finanzierungstätigkeit				0,00	0,00	0,00
SU	36	Summe Auszahlungen aus der Finanzierungstätigkeit				0,00	0,00	0,00
SA	SA4	Saldo (4) Geldfluss aus der Finanzierungstätigkeit (35-36)				0,00	0,00	0,00
SA	SA5	Saldo (5) Geldfluss aus VA-wirksamer Gebarung (SA3+SA4)				-9.021,04	-7.000,00	-2.021,04
Verrechnung zw. operativer Gebarung und investiven Vorhaben								
SA	SA51	Saldo Geldfluss aus operativer Gebarung für invest. Vorhaben				0,00	0,00	0,00

Rechnungsabschluss 2023

Detailnachweis RA / 062 Ehrungen und Auszeichnungen - interne Vergütungen enthalten

Fonds	Konto	Bezeichnung	ERA 2023	EVA 2023	Differenz	FRA 2023	FVA 2023	Differenz
UA 062		Ehrungen und Auszeichnungen						
UA 062	SA0/SA1	SA (0) Nettoerg. (21-22) / SA (1) Geldfluss op. Geb. (31-32)	-9.021,04	-7.000,00	-2.021,04	-9.021,04	-7.000,00	-2.021,04
UA 062	SA00	Saldo (00) Nettoergebnis nach Haushaltsrücklagen (SA0+SA01)	-9.021,04	-7.000,00	-2.021,04			
UA 062	SA2	Saldo (2) Geldfluss aus der Investiven Gebarung (33-34)				0,00	0,00	0,00
UA 062	SA3	Saldo (3) Nettofinanzierungssaldo (SA1+SA2)				-9.021,04	-7.000,00	-2.021,04
UA 062	SA4	Saldo (4) Geldfluss aus der Finanzierungstätigkeit (35-36)				0,00	0,00	0,00
UA 062	SA5	Saldo (5) Geldfluss aus VA-wirksamer Gebarung (SA3+SA4)				-9.021,04	-7.000,00	-2.021,04
UA 062	SA51	Saldo Geldfluss aus operativer Gebarung für invest. Vorhaben				0,00	0,00	0,00

Rechnungsabschluss 2023

Detailnachweis RA / 063 Städtekontakte und Partnerschaften - interne Vergütungen enthalten

Fonds	Konto	Bezeichnung	ERA 2023	EVA 2023	Differenz	FRA 2023	FVA 2023	Differenz
Fonds 063000		Städtekontakte und Partnerschaften						
Operative Gebarung								
SU	21/31	Summe Erträge / Einzahlungen operative Gebarung	0,00	0,00	0,00	0,00	0,00	0,00
063000	729000	Sonstige Ausgaben	0,00	3.000,00	-3.000,00	0,00	3.000,00	-3.000,00
2	2225/3225	Sonstiger Sachaufwand / Sonstige Auszahl. aus Sachaufwand	0,00	3.000,00	-3.000,00	0,00	3.000,00	-3.000,00
1	222/322	Sachaufwand / Auszahlungen aus Sachaufwand	0,00	3.000,00	-3.000,00	0,00	3.000,00	-3.000,00
SU	22/32	Summe Aufwendungen / Auszahlungen operative Gebarung	0,00	3.000,00	-3.000,00	0,00	3.000,00	-3.000,00
SA	SA0/SA1	SA (0) Nettoerg. (21-22) / SA (1) Geldfluss op. Geb. (31-32)	0,00	-3.000,00	3.000,00	0,00	-3.000,00	3.000,00
SA	SA01	Saldo (01) Haushaltsrücklagen (230-240)	0,00	0,00	0,00			
SA	SA00	Saldo (00) Nettoergebnis nach Haushaltsrücklagen (SA0+SA01)	0,00	-3.000,00	3.000,00			
Investive Gebarung								
SU	33	Summe Einzahlungen investive Gebarung				0,00	0,00	0,00
SU	34	Summe Auszahlungen investive Gebarung				0,00	0,00	0,00
SA	SA2	Saldo (2) Geldfluss aus der Investiven Gebarung (33-34)				0,00	0,00	0,00
SA	SA3	Saldo (3) Nettofinanzierungssaldo (SA1+SA2)				0,00	-3.000,00	3.000,00
Finanzierungstätigkeit								
SU	35	Summe Einzahlungen aus der Finanzierungstätigkeit				0,00	0,00	0,00
SU	36	Summe Auszahlungen aus der Finanzierungstätigkeit				0,00	0,00	0,00
SA	SA4	Saldo (4) Geldfluss aus der Finanzierungstätigkeit (35-36)				0,00	0,00	0,00
SA	SA5	Saldo (5) Geldfluss aus VA-wirksamer Gebarung (SA3+SA4)				0,00	-3.000,00	3.000,00
Verrechnung zw. operativer Gebarung und investiven Vorhaben								
SA	SA51	Saldo Geldfluss aus operativer Gebarung für invest. Vorhaben				0,00	0,00	0,00

Rechnungsabschluss 2023

Detailnachweis RA / 063 Städtekontakte und Partnerschaften - interne Vergütungen enthalten

Fonds	Konto	Bezeichnung	ERA 2023	EVA 2023	Differenz	FRA 2023	FVA 2023	Differenz
UA 063		Städtekontakte und Partnerschaften						
UA 063	SA0/SA1	SA (0) Nettoerg. (21-22) / SA (1) Geldfluss op. Geb. (31-32)	0,00	-3.000,00	3.000,00	0,00	-3.000,00	3.000,00
UA 063	SA00	Saldo (00) Nettoergebnis nach Haushaltsrücklagen (SA0+SA01)	0,00	-3.000,00	3.000,00			
UA 063	SA2	Saldo (2) Geldfluss aus der Investiven Gebarung (33-34)				0,00	0,00	0,00
UA 063	SA3	Saldo (3) Nettofinanzierungssaldo (SA1+SA2)				0,00	-3.000,00	3.000,00
UA 063	SA4	Saldo (4) Geldfluss aus der Finanzierungstätigkeit (35-36)				0,00	0,00	0,00
UA 063	SA5	Saldo (5) Geldfluss aus VA-wirksamer Gebarung (SA3+SA4)				0,00	-3.000,00	3.000,00
UA 063	SA51	Saldo Geldfluss aus operativer Gebarung für invest. Vorhaben				0,00	0,00	0,00
A 06		Sonstige Maßnahmen						
A 06	SA0/SA1	SA (0) Nettoerg. (21-22) / SA (1) Geldfluss op. Geb. (31-32)	-28.220,40	-30.200,00	1.979,60	-28.220,40	-30.200,00	1.979,60
A 06	SA00	Saldo (00) Nettoergebnis nach Haushaltsrücklagen (SA0+SA01)	-28.220,40	-30.200,00	1.979,60			
A 06	SA2	Saldo (2) Geldfluss aus der Investiven Gebarung (33-34)				0,00	0,00	0,00
A 06	SA3	Saldo (3) Nettofinanzierungssaldo (SA1+SA2)				-28.220,40	-30.200,00	1.979,60
A 06	SA4	Saldo (4) Geldfluss aus der Finanzierungstätigkeit (35-36)				0,00	0,00	0,00
A 06	SA5	Saldo (5) Geldfluss aus VA-wirksamer Gebarung (SA3+SA4)				-28.220,40	-30.200,00	1.979,60
A 06	SA51	Saldo Geldfluss aus operativer Gebarung für invest. Vorhaben				0,00	0,00	0,00

Rechnungsabschluss 2023

Detailnachweis RA / 091 Personalausbildung und Personalfortbildung - interne Vergütungen enthalten

Fonds	Konto	Bezeichnung	ERA 2023	EVA 2023	Differenz	FRA 2023	FVA 2023	Differenz
Fonds 091000		Personalausbildung und Personalfortbildu						
Operative Gebarung								
SU	21/31	Summe Erträge / Einzahlungen operative Gebarung	0,00	0,00	0,00	0,00	0,00	0,00
091000	728000	Entgelte für sonstige Leistungen	13.588,90	7.000,00	6.588,90	13.588,90	7.000,00	6.588,90
2	2225/3225	Sonstiger Sachaufwand / Sonstige Auszahl. aus Sachaufwand	13.588,90	7.000,00	6.588,90	13.588,90	7.000,00	6.588,90
1	222/322	Sachaufwand / Auszahlungen aus Sachaufwand	13.588,90	7.000,00	6.588,90	13.588,90	7.000,00	6.588,90
SU	22/32	Summe Aufwendungen / Auszahlungen operative Gebarung	13.588,90	7.000,00	6.588,90	13.588,90	7.000,00	6.588,90
SA	SA0/SA1	SA (0) Nettoerg. (21-22) / SA (1) Geldfluss op. Geb. (31-32)	-13.588,90	-7.000,00	-6.588,90	-13.588,90	-7.000,00	-6.588,90
SA	SA01	Saldo (01) Haushaltsrücklagen (230-240)	0,00	0,00	0,00			
SA	SA00	Saldo (00) Nettoergebnis nach Haushaltsrücklagen (SA0+SA01)	-13.588,90	-7.000,00	-6.588,90			
Investive Gebarung								
SU	33	Summe Einzahlungen investive Gebarung				0,00	0,00	0,00
SU	34	Summe Auszahlungen investive Gebarung				0,00	0,00	0,00
SA	SA2	Saldo (2) Geldfluss aus der Investiven Gebarung (33-34)				0,00	0,00	0,00
SA	SA3	Saldo (3) Nettofinanzierungssaldo (SA1+SA2)				-13.588,90	-7.000,00	-6.588,90
Finanzierungstätigkeit								
SU	35	Summe Einzahlungen aus der Finanzierungstätigkeit				0,00	0,00	0,00
SU	36	Summe Auszahlungen aus der Finanzierungstätigkeit				0,00	0,00	0,00
SA	SA4	Saldo (4) Geldfluss aus der Finanzierungstätigkeit (35-36)				0,00	0,00	0,00
SA	SA5	Saldo (5) Geldfluss aus VA-wirksamer Gebarung (SA3+SA4)				-13.588,90	-7.000,00	-6.588,90
Verrechnung zw. operativer Gebarung und investiven Vorhaben								
SA	SA51	Saldo Geldfluss aus operativer Gebarung für invest. Vorhaben				0,00	0,00	0,00

Rechnungsabschluss 2023

Detailnachweis RA / 091 Personalaus- und Personalfortbildung - interne Vergütungen enthalten

Fonds	Konto	Bezeichnung	ERA 2023	EVA 2023	Differenz	FRA 2023	FVA 2023	Differenz
UA 091		Personalaus- und Personalfortbildung						
UA 091	SA0/SA1	SA (0) Nettoerg. (21-22) / SA (1) Geldfluss op. Geb. (31-32)	-13.588,90	-7.000,00	-6.588,90	-13.588,90	-7.000,00	-6.588,90
UA 091	SA00	Saldo (00) Nettoergebnis nach Haushaltsrücklagen (SA0+SA01)	-13.588,90	-7.000,00	-6.588,90			
UA 091	SA2	Saldo (2) Geldfluss aus der Investiven Gebarung (33-34)				0,00	0,00	0,00
UA 091	SA3	Saldo (3) Nettofinanzierungssaldo (SA1+SA2)				-13.588,90	-7.000,00	-6.588,90
UA 091	SA4	Saldo (4) Geldfluss aus der Finanzierungstätigkeit (35-36)				0,00	0,00	0,00
UA 091	SA5	Saldo (5) Geldfluss aus VA-wirksamer Gebarung (SA3+SA4)				-13.588,90	-7.000,00	-6.588,90
UA 091	SA51	Saldo Geldfluss aus operativer Gebarung für invest. Vorhaben				0,00	0,00	0,00
A 09		Personalbetreuung						
A 09	SA0/SA1	SA (0) Nettoerg. (21-22) / SA (1) Geldfluss op. Geb. (31-32)	-13.588,90	-7.000,00	-6.588,90	-13.588,90	-7.000,00	-6.588,90
A 09	SA00	Saldo (00) Nettoergebnis nach Haushaltsrücklagen (SA0+SA01)	-13.588,90	-7.000,00	-6.588,90			
A 09	SA2	Saldo (2) Geldfluss aus der Investiven Gebarung (33-34)				0,00	0,00	0,00
A 09	SA3	Saldo (3) Nettofinanzierungssaldo (SA1+SA2)				-13.588,90	-7.000,00	-6.588,90
A 09	SA4	Saldo (4) Geldfluss aus der Finanzierungstätigkeit (35-36)				0,00	0,00	0,00
A 09	SA5	Saldo (5) Geldfluss aus VA-wirksamer Gebarung (SA3+SA4)				-13.588,90	-7.000,00	-6.588,90
A 09	SA51	Saldo Geldfluss aus operativer Gebarung für invest. Vorhaben				0,00	0,00	0,00
Gruppe 0		Vertretungskörper und allgemeine Verwaltung						
Gruppe 0	SA0/SA1	SA (0) Nettoerg. (21-22) / SA (1) Geldfluss op. Geb. (31-32)	-745.080,45	-693.600,00	-51.480,45	-665.660,15	-631.900,00	-33.760,15
Gruppe 0	SA00	Saldo (00) Nettoergebnis nach Haushaltsrücklagen (SA0+SA01)	-745.080,45	-693.600,00	-51.480,45			
Gruppe 0	SA2	Saldo (2) Geldfluss aus der Investiven Gebarung (33-34)				-21.403,25	-4.000,00	-17.403,25
Gruppe 0	SA3	Saldo (3) Nettofinanzierungssaldo (SA1+SA2)				-687.063,40	-635.900,00	-51.163,40
Gruppe 0	SA4	Saldo (4) Geldfluss aus der Finanzierungstätigkeit (35-36)				-95.454,32	-95.100,00	-354,32
Gruppe 0	SA5	Saldo (5) Geldfluss aus VA-wirksamer Gebarung (SA3+SA4)				-782.517,72	-731.000,00	-51.517,72
Gruppe 0	SA51	Saldo Geldfluss aus operativer Gebarung für invest. Vorhaben				0,00	0,00	0,00

Rechnungsabschluss 2023
Detailnachweis RA / 120 Allgemeine Angelegenheiten - interne Vergütungen enthalten

Fonds	Konto	Bezeichnung	ERA 2023	EVA 2023	Differenz	FRA 2023	FVA 2023	Differenz
Fonds 120000		Allgemeine Angelegenheiten						
Operative Gebarung								
SU	21/31	Summe Erträge / Einzahlungen operative Gebarung	0,00	0,00	0,00	0,00	0,00	0,00
120000	640000	Rechtskosten	723,94	2.000,00	-1.276,06	723,94	2.000,00	-1.276,06
2	2222/3222	Verwaltungs- und Betriebsaufwand / Auszahlungen	723,94	2.000,00	-1.276,06	723,94	2.000,00	-1.276,06
1	222/322	Sachaufwand / Auszahlungen aus Sachaufwand	723,94	2.000,00	-1.276,06	723,94	2.000,00	-1.276,06
SU	22/32	Summe Aufwendungen / Auszahlungen operative Gebarung	723,94	2.000,00	-1.276,06	723,94	2.000,00	-1.276,06
SA	SA0/SA1	SA (0) Nettoerg. (21-22) / SA (1) Geldfluss op. Geb. (31-32)	-723,94	-2.000,00	1.276,06	-723,94	-2.000,00	1.276,06
SA	SA01	Saldo (01) Haushaltsrücklagen (230-240)	0,00	0,00	0,00			
SA	SA00	Saldo (00) Nettoergebnis nach Haushaltsrücklagen (SA0+SA01)	-723,94	-2.000,00	1.276,06			
Investive Gebarung								
SU	33	Summe Einzahlungen investive Gebarung				0,00	0,00	0,00
SU	34	Summe Auszahlungen investive Gebarung				0,00	0,00	0,00
SA	SA2	Saldo (2) Geldfluss aus der Investiven Gebarung (33-34)				0,00	0,00	0,00
SA	SA3	Saldo (3) Nettofinanzierungssaldo (SA1+SA2)				-723,94	-2.000,00	1.276,06
Finanzierungstätigkeit								
SU	35	Summe Einzahlungen aus der Finanzierungstätigkeit				0,00	0,00	0,00
SU	36	Summe Auszahlungen aus der Finanzierungstätigkeit				0,00	0,00	0,00
SA	SA4	Saldo (4) Geldfluss aus der Finanzierungstätigkeit (35-36)				0,00	0,00	0,00
SA	SA5	Saldo (5) Geldfluss aus VA-wirksamer Gebarung (SA3+SA4)				-723,94	-2.000,00	1.276,06
Verrechnung zw. operativer Gebarung und investiven Vorhaben								
SA	SA51	Saldo Geldfluss aus operativer Gebarung für invest. Vorhaben				0,00	0,00	0,00

Rechnungsabschluss 2023

Detailnachweis RA / 120 Allgemeine Angelegenheiten - interne Vergütungen enthalten

Fonds	Konto	Bezeichnung	ERA 2023	EVA 2023	Differenz	FRA 2023	FVA 2023	Differenz
UA 120		Allgemeine Angelegenheiten						
UA 120	SA0/SA1	SA (0) Nettoerg. (21-22) / SA (1) Geldfluss op. Geb. (31-32)	-723,94	-2.000,00	1.276,06	-723,94	-2.000,00	1.276,06
UA 120	SA00	Saldo (00) Nettoergebnis nach Haushaltsrücklagen (SA0+SA01)	-723,94	-2.000,00	1.276,06			
UA 120	SA2	Saldo (2) Geldfluss aus der Investiven Gebarung (33-34)				0,00	0,00	0,00
UA 120	SA3	Saldo (3) Nettofinanzierungssaldo (SA1+SA2)				-723,94	-2.000,00	1.276,06
UA 120	SA4	Saldo (4) Geldfluss aus der Finanzierungstätigkeit (35-36)				0,00	0,00	0,00
UA 120	SA5	Saldo (5) Geldfluss aus VA-wirksamer Gebarung (SA3+SA4)				-723,94	-2.000,00	1.276,06
UA 120	SA51	Saldo Geldfluss aus operativer Gebarung für invest. Vorhaben				0,00	0,00	0,00
A 12		Sicherheitspolizei						
A 12	SA0/SA1	SA (0) Nettoerg. (21-22) / SA (1) Geldfluss op. Geb. (31-32)	-723,94	-2.000,00	1.276,06	-723,94	-2.000,00	1.276,06
A 12	SA00	Saldo (00) Nettoergebnis nach Haushaltsrücklagen (SA0+SA01)	-723,94	-2.000,00	1.276,06			
A 12	SA2	Saldo (2) Geldfluss aus der Investiven Gebarung (33-34)				0,00	0,00	0,00
A 12	SA3	Saldo (3) Nettofinanzierungssaldo (SA1+SA2)				-723,94	-2.000,00	1.276,06
A 12	SA4	Saldo (4) Geldfluss aus der Finanzierungstätigkeit (35-36)				0,00	0,00	0,00
A 12	SA5	Saldo (5) Geldfluss aus VA-wirksamer Gebarung (SA3+SA4)				-723,94	-2.000,00	1.276,06
A 12	SA51	Saldo Geldfluss aus operativer Gebarung für invest. Vorhaben				0,00	0,00	0,00

Rechnungsabschluss 2023
Detailnachweis RA / 131 Bau- und Feuerpolizei - interne Vergütungen enthalten

Fonds	Konto	Bezeichnung	ERA 2023	EVA 2023	Differenz	FRA 2023	FVA 2023	Differenz
Fonds 131000		Bau- und Feuerpolizei						
Operative Gebarung								
131000	816000	Kostenbeiträge (Kostenersätze) für sonst. Leist.	3.015,00	4.000,00	-985,00	3.015,00	4.000,00	-985,00
2	2114/3114	Erträge / Einzahlungen aus Leistungen	3.015,00	4.000,00	-985,00	3.015,00	4.000,00	-985,00
1	211/311	Erträge / Einzahl. aus operativer Verwaltungstätigkeit	3.015,00	4.000,00	-985,00	3.015,00	4.000,00	-985,00
SU	21/31	Summe Erträge / Einzahlungen operative Gebarung	3.015,00	4.000,00	-985,00	3.015,00	4.000,00	-985,00
131000	640000	Rechtskosten	6.912,56	5.000,00	1.912,56	6.912,56	5.000,00	1.912,56
2	2222/3222	Verwaltungs- und Betriebsaufwand / Auszahlungen	6.912,56	5.000,00	1.912,56	6.912,56	5.000,00	1.912,56
1	222/322	Sachaufwand / Auszahlungen aus Sachaufwand	6.912,56	5.000,00	1.912,56	6.912,56	5.000,00	1.912,56
SU	22/32	Summe Aufwendungen / Auszahlungen operative Gebarung	6.912,56	5.000,00	1.912,56	6.912,56	5.000,00	1.912,56
SA	SA0/SA1	SA (0) Nettoerg. (21-22) / SA (1) Geldfluss op. Geb. (31-32)	-3.897,56	-1.000,00	-2.897,56	-3.897,56	-1.000,00	-2.897,56
SA	SA01	Saldo (01) Haushaltsrücklagen (230-240)	0,00	0,00	0,00			
SA	SA00	Saldo (00) Nettoergebnis nach Haushaltsrücklagen (SA0+SA01)	-3.897,56	-1.000,00	-2.897,56			
Investive Gebarung								
SU	33	Summe Einzahlungen investive Gebarung				0,00	0,00	0,00
SU	34	Summe Auszahlungen investive Gebarung				0,00	0,00	0,00
SA	SA2	Saldo (2) Geldfluss aus der Investiven Gebarung (33-34)				0,00	0,00	0,00
SA	SA3	Saldo (3) Nettofinanzierungssaldo (SA1+SA2)				-3.897,56	-1.000,00	-2.897,56
Finanzierungstätigkeit								
SU	35	Summe Einzahlungen aus der Finanzierungstätigkeit				0,00	0,00	0,00
SU	36	Summe Auszahlungen aus der Finanzierungstätigkeit				0,00	0,00	0,00
SA	SA4	Saldo (4) Geldfluss aus der Finanzierungstätigkeit (35-36)				0,00	0,00	0,00
SA	SA5	Saldo (5) Geldfluss aus VA-wirksamer Gebarung (SA3+SA4)				-3.897,56	-1.000,00	-2.897,56
Verrechnung zw. operativer Gebarung und investiven Vorhaben								
SA	SA51	Saldo Geldfluss aus operativer Gebarung für invest. Vorhaben				0,00	0,00	0,00

Rechnungsabschluss 2023
Detailnachweis RA / 131 Bau- und Feuerpolizei - interne Vergütungen enthalten

Fonds	Konto	Bezeichnung	ERA 2023	EVA 2023	Differenz	FRA 2023	FVA 2023	Differenz
UA 131		Bau- und Feuerpolizei						
UA 131	SA0/SA1	SA (0) Nettoerg. (21-22) / SA (1) Geldfluss op. Geb. (31-32)	-3.897,56	-1.000,00	-2.897,56	-3.897,56	-1.000,00	-2.897,56
UA 131	SA00	Saldo (00) Nettoergebnis nach Haushaltsrücklagen (SA0+SA01)	-3.897,56	-1.000,00	-2.897,56			
UA 131	SA2	Saldo (2) Geldfluss aus der Investiven Gebarung (33-34)				0,00	0,00	0,00
UA 131	SA3	Saldo (3) Nettofinanzierungssaldo (SA1+SA2)				-3.897,56	-1.000,00	-2.897,56
UA 131	SA4	Saldo (4) Geldfluss aus der Finanzierungstätigkeit (35-36)				0,00	0,00	0,00
UA 131	SA5	Saldo (5) Geldfluss aus VA-wirksamer Gebarung (SA3+SA4)				-3.897,56	-1.000,00	-2.897,56
UA 131	SA51	Saldo Geldfluss aus operativer Gebarung für invest. Vorhaben				0,00	0,00	0,00

Rechnungsabschluss 2023
Detailnachweis RA / 133 Veterinärpolizei - interne Vergütungen enthalten

Fonds	Konto	Bezeichnung	ERA 2023	EVA 2023	Differenz	FRA 2023	FVA 2023	Differenz
Fonds 133000		Veterinärpolizei						
Operative Gebarung								
133000	808000	Veräußerung von Waren	15,40	100,00	-84,60	15,40	100,00	-84,60
2	2116/3116	Erträge / Einz. aus Veräußerung/GWG u. sonst. Erträge/Einz.	15,40	100,00	-84,60	15,40	100,00	-84,60
1	211/311	Erträge / Einzahl. aus operativer Verwaltungstätigkeit	15,40	100,00	-84,60	15,40	100,00	-84,60
SU	21/31	Summe Erträge / Einzahlungen operative Gebarung	15,40	100,00	-84,60	15,40	100,00	-84,60
133000	413000	Handelswaren	37,08	100,00	-62,92	37,08	100,00	-62,92
2	2221/3221	Gebrauchs- und Verbrauchsgüter, Handelswaren / Auszahlungen	37,08	100,00	-62,92	37,08	100,00	-62,92
1	222/322	Sachaufwand / Auszahlungen aus Sachaufwand	37,08	100,00	-62,92	37,08	100,00	-62,92
SU	22/32	Summe Aufwendungen / Auszahlungen operative Gebarung	37,08	100,00	-62,92	37,08	100,00	-62,92
SA SA0/SA1		SA (0) Nettoerg. (21-22) / SA (1) Geldfluss op. Geb. (31-32)	-21,68	0,00	-21,68	-21,68	0,00	-21,68
SA SA01		Saldo (01) Haushaltsrücklagen (230-240)	0,00	0,00	0,00			
SA SA00		Saldo (00) Nettoergebnis nach Haushaltsrücklagen (SA0+SA01)	-21,68	0,00	-21,68			
Investive Gebarung								
SU 33		Summe Einzahlungen investive Gebarung				0,00	0,00	0,00
SU 34		Summe Auszahlungen investive Gebarung				0,00	0,00	0,00
SA SA2		Saldo (2) Geldfluss aus der Investiven Gebarung (33-34)				0,00	0,00	0,00
SA SA3		Saldo (3) Nettofinanzierungssaldo (SA1+SA2)				-21,68	0,00	-21,68
Finanzierungstätigkeit								
SU 35		Summe Einzahlungen aus der Finanzierungstätigkeit				0,00	0,00	0,00
SU 36		Summe Auszahlungen aus der Finanzierungstätigkeit				0,00	0,00	0,00
SA SA4		Saldo (4) Geldfluss aus der Finanzierungstätigkeit (35-36)				0,00	0,00	0,00
SA SA5		Saldo (5) Geldfluss aus VA-wirksamer Gebarung (SA3+SA4)				-21,68	0,00	-21,68
Verrechnung zw. operativer Gebarung und investiven Vorhaben								
SA SA51		Saldo Geldfluss aus operativer Gebarung für invest. Vorhaben				0,00	0,00	0,00

Rechnungsabschluss 2023
Detailnachweis RA / 133 Veterinärpolizei - interne Vergütungen enthalten

Fonds	Konto	Bezeichnung	ERA 2023	EVA 2023	Differenz	FRA 2023	FVA 2023	Differenz
UA 133		Veterinärpolizei						
UA 133	SA0/SA1	SA (0) Nettoerg. (21-22) / SA (1) Geldfluss op. Geb. (31-32)	-21,68	0,00	-21,68	-21,68	0,00	-21,68
UA 133	SA00	Saldo (00) Nettoergebnis nach Haushaltsrücklagen (SA0+SA01)	-21,68	0,00	-21,68			
UA 133	SA2	Saldo (2) Geldfluss aus der Investiven Gebarung (33-34)				0,00	0,00	0,00
UA 133	SA3	Saldo (3) Nettofinanzierungssaldo (SA1+SA2)				-21,68	0,00	-21,68
UA 133	SA4	Saldo (4) Geldfluss aus der Finanzierungstätigkeit (35-36)				0,00	0,00	0,00
UA 133	SA5	Saldo (5) Geldfluss aus VA-wirksamer Gebarung (SA3+SA4)				-21,68	0,00	-21,68
UA 133	SA51	Saldo Geldfluss aus operativer Gebarung für invest. Vorhaben				0,00	0,00	0,00
A 13		Sonderpolizei						
A 13	SA0/SA1	SA (0) Nettoerg. (21-22) / SA (1) Geldfluss op. Geb. (31-32)	-3.919,24	-1.000,00	-2.919,24	-3.919,24	-1.000,00	-2.919,24
A 13	SA00	Saldo (00) Nettoergebnis nach Haushaltsrücklagen (SA0+SA01)	-3.919,24	-1.000,00	-2.919,24			
A 13	SA2	Saldo (2) Geldfluss aus der Investiven Gebarung (33-34)				0,00	0,00	0,00
A 13	SA3	Saldo (3) Nettofinanzierungssaldo (SA1+SA2)				-3.919,24	-1.000,00	-2.919,24
A 13	SA4	Saldo (4) Geldfluss aus der Finanzierungstätigkeit (35-36)				0,00	0,00	0,00
A 13	SA5	Saldo (5) Geldfluss aus VA-wirksamer Gebarung (SA3+SA4)				-3.919,24	-1.000,00	-2.919,24
A 13	SA51	Saldo Geldfluss aus operativer Gebarung für invest. Vorhaben				0,00	0,00	0,00

Rechnungsabschluss 2023
Detailnachweis RA / 163 Freiwillige Feuerwehren - interne Vergütungen enthalten

Fonds	Konto	Bezeichnung	ERA 2023	EVA 2023	Differenz	FRA 2023	FVA 2023	Differenz
Fonds 163000		Freiwillige Feuerwehren						
Operative Gebarung								
163000	813000	Erträge a.d. Auflösung von Investitionszuschüssen	35.765,40	28.800,00	6.965,40	0,00	0,00	0,00
2	2127	Nicht finanzierungswirksamer Transferertrag	35.765,40	28.800,00	6.965,40	0,00	0,00	0,00
1	212/312	Erträge aus Transfers / Einzahlungen aus Transfers	35.765,40	28.800,00	6.965,40	0,00	0,00	0,00
SU	21/31	Summe Erträge / Einzahlungen operative Gebarung	35.765,40	28.800,00	6.965,40	0,00	0,00	0,00
163000	670000	Versicherungen	1.595,56	1.400,00	195,56	1.595,56	1.400,00	195,56
2	2222/3222	Verwaltungs- und Betriebsaufwand / Auszahlungen	1.595,56	1.400,00	195,56	1.595,56	1.400,00	195,56
163000	711000	Gebühren für die Benützung gem. FAG	3.012,91	3.000,00	12,91	3.012,91	3.000,00	12,91
163000	729000	Sonstige Ausgaben	245,13	100,00	145,13	245,13	100,00	145,13
2	2225/3225	Sonstiger Sachaufwand / Sonstige Auszahl. aus Sachaufwand	3.258,04	3.100,00	158,04	3.258,04	3.100,00	158,04
163000	680300	Planm. Afa Gebäude/Bauten	21.721,94	21.800,00	-78,06	0,00	0,00	0,00
163000	680600	Planm. Afa Technische Anlagen, Fahrzeuge/Maschine	54.701,33	51.200,00	3.501,33	0,00	0,00	0,00
2	2226/3226	Nicht finanz.wirks. Sachaufw. / Ausz. Inanspruchn.Haftungen	76.423,27	73.000,00	3.423,27	0,00	0,00	0,00
1	222/322	Sachaufwand / Auszahlungen aus Sachaufwand	81.276,87	77.500,00	3.776,87	4.853,60	4.500,00	353,60
163000	774000	Kapitaltransferz. an son. Tr. ö. Rechts	3.823,00	3.000,00	823,00	0,00	0,00	0,00
2	2231/3231	Transferaufwand / -zahlungen an Träger des öffentl. Rechts	3.823,00	3.000,00	823,00	0,00	0,00	0,00
163000	757000	Lfd. Transferz. an priv. Organisationen	2.964,27	2.100,00	864,27	2.964,27	2.100,00	864,27
2	2234/3234	Transferaufwand / -zahlungen an Haush. & Org.o.Erwerbschar.	2.964,27	2.100,00	864,27	2.964,27	2.100,00	864,27
1	223/323	Transferaufwand / Auszahlungen aus Transfers	6.787,27	5.100,00	1.687,27	2.964,27	2.100,00	864,27
SU	22/32	Summe Aufwendungen / Auszahlungen operative Gebarung	88.064,14	82.600,00	5.464,14	7.817,87	6.600,00	1.217,87
SA	SA0/SA1	SA (0) Nettoerg. (21-22) / SA (1) Geldfluss op. Geb. (31-32)	-52.298,74	-53.800,00	1.501,26	-7.817,87	-6.600,00	-1.217,87
SA	SA01	Saldo (01) Haushaltsrücklagen (230-240)	0,00	0,00	0,00			
SA	SA00	Saldo (00) Nettoergebnis nach Haushaltsrücklagen (SA0+SA01)	-52.298,74	-53.800,00	1.501,26			
Investive Gebarung								

Rechnungsabschluss 2023
Detailnachweis RA / 163 Freiwillige Feuerwehren - interne Vergütungen enthalten

Fonds	Konto	Bezeichnung	ERA 2023	EVA 2023	Differenz	FRA 2023	FVA 2023	Differenz
SU 33		Summe Einzahlungen investive Gebarung				0,00	0,00	0,00
163000	774000	Kapitaltransferz. an son. Tr. ö. Rechts				3.823,00	3.000,00	823,00
2	3431	Kapitaltransferzahlungen an Träger des öffentlichen Rechts				3.823,00	3.000,00	823,00
1 343		Auszahlungen aus Kapitaltransfers				3.823,00	3.000,00	823,00
SU 34		Summe Auszahlungen investive Gebarung				3.823,00	3.000,00	823,00
SA SA2		Saldo (2) Geldfluss aus der Investiven Gebarung (33-34)				-3.823,00	-3.000,00	-823,00
SA SA3		Saldo (3) Nettofinanzierungssaldo (SA1+SA2)				-11.640,87	-9.600,00	-2.040,87
Finanzierungstätigkeit								
SU 35		Summe Einzahlungen aus der Finanzierungstätigkeit				0,00	0,00	0,00
SU 36		Summe Auszahlungen aus der Finanzierungstätigkeit				0,00	0,00	0,00
SA SA4		Saldo (4) Geldfluss aus der Finanzierungstätigkeit (35-36)				0,00	0,00	0,00
SA SA5		Saldo (5) Geldfluss aus VA-wirksamer Gebarung (SA3+SA4)				-11.640,87	-9.600,00	-2.040,87
Verrechnung zw. operativer Gebarung und investiven Vorhaben								
SA SA51		Saldo Geldfluss aus operativer Gebarung für invest. Vorhaben				0,00	0,00	0,00
UA 163		Freiwillige Feuerwehren						
UA 163	SA0/SA1	SA (0) Nettoerg. (21-22) / SA (1) Geldfluss op. Geb. (31-32)	-52.298,74	-53.800,00	1.501,26	-7.817,87	-6.600,00	-1.217,87
UA 163	SA00	Saldo (00) Nettoergebnis nach Haushaltsrücklagen (SA0+SA01)	-52.298,74	-53.800,00	1.501,26			
UA 163	SA2	Saldo (2) Geldfluss aus der Investiven Gebarung (33-34)				-3.823,00	-3.000,00	-823,00
UA 163	SA3	Saldo (3) Nettofinanzierungssaldo (SA1+SA2)				-11.640,87	-9.600,00	-2.040,87
UA 163	SA4	Saldo (4) Geldfluss aus der Finanzierungstätigkeit (35-36)				0,00	0,00	0,00
UA 163	SA5	Saldo (5) Geldfluss aus VA-wirksamer Gebarung (SA3+SA4)				-11.640,87	-9.600,00	-2.040,87
UA 163	SA51	Saldo Geldfluss aus operativer Gebarung für invest. Vorhaben				0,00	0,00	0,00

Rechnungsabschluss 2023
Detailnachweis RA / 163 Freiwillige Feuerwehren - interne Vergütungen enthalten

Fonds	Konto	Bezeichnung	ERA 2023	EVA 2023	Differenz	FRA 2023	FVA 2023	Differenz
A 16		Feuerwehrwesen						
A 16	SA0/SA1	SA (0) Nettoerg. (21-22) / SA (1) Geldfluss op. Geb. (31-32)	-52.298,74	-53.800,00	1.501,26	-7.817,87	-6.600,00	-1.217,87
A 16	SA00	Saldo (00) Nettoergebnis nach Haushaltsrücklagen (SA0+SA01)	-52.298,74	-53.800,00	1.501,26			
A 16	SA2	Saldo (2) Geldfluss aus der Investiven Gebarung (33-34)				-3.823,00	-3.000,00	-823,00
A 16	SA3	Saldo (3) Nettofinanzierungssaldo (SA1+SA2)				-11.640,87	-9.600,00	-2.040,87
A 16	SA4	Saldo (4) Geldfluss aus der Finanzierungstätigkeit (35-36)				0,00	0,00	0,00
A 16	SA5	Saldo (5) Geldfluss aus VA-wirksamer Gebarung (SA3+SA4)				-11.640,87	-9.600,00	-2.040,87
A 16	SA51	Saldo Geldfluss aus operativer Gebarung für invest. Vorhaben				0,00	0,00	0,00

Rechnungsabschluss 2023
Detailnachweis RA / 180 Zivilschutz - interne Vergütungen enthalten

Fonds	Konto	Bezeichnung	ERA 2023	EVA 2023	Differenz	FRA 2023	FVA 2023	Differenz
Fonds 180000		Zivilschutz						
Operative Gebarung								
SU	21/31	Summe Erträge / Einzahlungen operative Gebarung	0,00	0,00	0,00	0,00	0,00	0,00
180000	726000	Mitgliedsbeiträge an Institutionen	567,21	600,00	-32,79	567,21	600,00	-32,79
2	2225/3225	Sonstiger Sachaufwand / Sonstige Auszahl. aus Sachaufwand	567,21	600,00	-32,79	567,21	600,00	-32,79
1	222/322	Sachaufwand / Auszahlungen aus Sachaufwand	567,21	600,00	-32,79	567,21	600,00	-32,79
SU	22/32	Summe Aufwendungen / Auszahlungen operative Gebarung	567,21	600,00	-32,79	567,21	600,00	-32,79
SA	SA0/SA1	SA (0) Nettoerg. (21-22) / SA (1) Geldfluss op. Geb. (31-32)	-567,21	-600,00	32,79	-567,21	-600,00	32,79
SA	SA01	Saldo (01) Haushaltsrücklagen (230-240)	0,00	0,00	0,00			
SA	SA00	Saldo (00) Nettoergebnis nach Haushaltsrücklagen (SA0+SA01)	-567,21	-600,00	32,79			
Investive Gebarung								
SU	33	Summe Einzahlungen investive Gebarung				0,00	0,00	0,00
SU	34	Summe Auszahlungen investive Gebarung				0,00	0,00	0,00
SA	SA2	Saldo (2) Geldfluss aus der Investiven Gebarung (33-34)				0,00	0,00	0,00
SA	SA3	Saldo (3) Nettofinanzierungssaldo (SA1+SA2)				-567,21	-600,00	32,79
Finanzierungstätigkeit								
SU	35	Summe Einzahlungen aus der Finanzierungstätigkeit				0,00	0,00	0,00
SU	36	Summe Auszahlungen aus der Finanzierungstätigkeit				0,00	0,00	0,00
SA	SA4	Saldo (4) Geldfluss aus der Finanzierungstätigkeit (35-36)				0,00	0,00	0,00
SA	SA5	Saldo (5) Geldfluss aus VA-wirksamer Gebarung (SA3+SA4)				-567,21	-600,00	32,79
Verrechnung zw. operativer Gebarung und investiven Vorhaben								
SA	SA51	Saldo Geldfluss aus operativer Gebarung für invest. Vorhaben				0,00	0,00	0,00

Rechnungsabschluss 2023
Detailnachweis RA / 180 Zivilschutz - interne Vergütungen enthalten

Fonds	Konto	Bezeichnung	ERA 2023	EVA 2023	Differenz	FRA 2023	FVA 2023	Differenz
UA 180		Zivilschutz						
UA 180	SA0/SA1	SA (0) Nettoerg. (21-22) / SA (1) Geldfluss op. Geb. (31-32)	-567,21	-600,00	32,79	-567,21	-600,00	32,79
UA 180	SA00	Saldo (00) Nettoergebnis nach Haushaltsrücklagen (SA0+SA01)	-567,21	-600,00	32,79			
UA 180	SA2	Saldo (2) Geldfluss aus der Investiven Gebarung (33-34)				0,00	0,00	0,00
UA 180	SA3	Saldo (3) Nettofinanzierungssaldo (SA1+SA2)				-567,21	-600,00	32,79
UA 180	SA4	Saldo (4) Geldfluss aus der Finanzierungstätigkeit (35-36)				0,00	0,00	0,00
UA 180	SA5	Saldo (5) Geldfluss aus VA-wirksamer Gebarung (SA3+SA4)				-567,21	-600,00	32,79
UA 180	SA51	Saldo Geldfluss aus operativer Gebarung für invest. Vorhaben				0,00	0,00	0,00
A 18		Landesverteidigung						
A 18	SA0/SA1	SA (0) Nettoerg. (21-22) / SA (1) Geldfluss op. Geb. (31-32)	-567,21	-600,00	32,79	-567,21	-600,00	32,79
A 18	SA00	Saldo (00) Nettoergebnis nach Haushaltsrücklagen (SA0+SA01)	-567,21	-600,00	32,79			
A 18	SA2	Saldo (2) Geldfluss aus der Investiven Gebarung (33-34)				0,00	0,00	0,00
A 18	SA3	Saldo (3) Nettofinanzierungssaldo (SA1+SA2)				-567,21	-600,00	32,79
A 18	SA4	Saldo (4) Geldfluss aus der Finanzierungstätigkeit (35-36)				0,00	0,00	0,00
A 18	SA5	Saldo (5) Geldfluss aus VA-wirksamer Gebarung (SA3+SA4)				-567,21	-600,00	32,79
A 18	SA51	Saldo Geldfluss aus operativer Gebarung für invest. Vorhaben				0,00	0,00	0,00
Gruppe 1		Öffentliche Ordnung und Sicherheit						
Gruppe 1	SA0/SA1	SA (0) Nettoerg. (21-22) / SA (1) Geldfluss op. Geb. (31-32)	-57.509,13	-57.400,00	-109,13	-13.028,26	-10.200,00	-2.828,26
Gruppe 1	SA00	Saldo (00) Nettoergebnis nach Haushaltsrücklagen (SA0+SA01)	-57.509,13	-57.400,00	-109,13			
Gruppe 1	SA2	Saldo (2) Geldfluss aus der Investiven Gebarung (33-34)				-3.823,00	-3.000,00	-823,00
Gruppe 1	SA3	Saldo (3) Nettofinanzierungssaldo (SA1+SA2)				-16.851,26	-13.200,00	-3.651,26
Gruppe 1	SA4	Saldo (4) Geldfluss aus der Finanzierungstätigkeit (35-36)				0,00	0,00	0,00
Gruppe 1	SA5	Saldo (5) Geldfluss aus VA-wirksamer Gebarung (SA3+SA4)				-16.851,26	-13.200,00	-3.651,26
Gruppe 1	SA51	Saldo Geldfluss aus operativer Gebarung für invest. Vorhaben				0,00	0,00	0,00

Rechnungsabschluss 2023
Detailnachweis RA / 211 Volksschulen - interne Vergütungen enthalten

Fonds	Konto	Bezeichnung	ERA 2023	EVA 2023	Differenz	FRA 2023	FVA 2023	Differenz
Fonds 211000		Volksschulen						
Operative Gebarung								
211000	816000	Kostenbeiträge (Kostenersätze) für sonst. Leist.	20.950,00	20.000,00	950,00	20.950,00	20.000,00	950,00
2	2114/3114	Erträge / Einzahlungen aus Leistungen	20.950,00	20.000,00	950,00	20.950,00	20.000,00	950,00
211000	829000	Sonstige Einnahmen	808,00	500,00	308,00	808,00	500,00	308,00
2	2116/3116	Erträge / Einz. aus Veräußerung/GWG u. sonst. Erträge/Einz.	808,00	500,00	308,00	808,00	500,00	308,00
211000	817400	Ertr. A.d. Auflösung von sonstigen Rückstellungen	203,91	0,00	203,91	0,00	0,00	0,00
211000	817500	Ertr. A.d. Auflösung von sonstigen Rückstellungen	120,59	100,00	20,59	0,00	0,00	0,00
2	2117	Nicht finanzierungswirksame operative Erträge	324,50	100,00	224,50	0,00	0,00	0,00
1	211/311	Erträge / Einzahl. aus operativer Verwaltungstätigkeit	22.082,50	20.600,00	1.482,50	21.758,00	20.500,00	1.258,00
211000	862000	Lfd. Transferz. von Gemeinden	12.224,30	12.000,00	224,30	12.224,30	12.000,00	224,30
2	2121/3121	Transferertrag / -zahlungen von Trägern des öffentl. Rechts	12.224,30	12.000,00	224,30	12.224,30	12.000,00	224,30
211000	813000	Erträge a.d. Auflösung von Investitionszuschüssen	9.303,39	8.900,00	403,39	0,00	0,00	0,00
2	2127	Nicht finanzierungswirksamer Transferertrag	9.303,39	8.900,00	403,39	0,00	0,00	0,00
1	212/312	Erträge aus Transfers / Einzahlungen aus Transfers	21.527,69	20.900,00	627,69	12.224,30	12.000,00	224,30
SU	21/31	Summe Erträge / Einzahlungen operative Gebarung	43.610,19	41.500,00	2.110,19	33.982,30	32.500,00	1.482,30
211000	511000	Geldb. Vertragsbed. in handw. Verwendung	54.153,67	51.700,00	2.453,67	54.153,67	51.700,00	2.453,67
211000	523000	Geldb. der nicht ganzj. besch. Arbeiter:innen	31.217,60	31.100,00	117,60	31.217,60	31.100,00	117,60
2	2211/3211	Personalaufwand / Ausz. (Bezüge, Nebengeb., Mehrleistungen)	85.371,27	82.800,00	2.571,27	85.371,27	82.800,00	2.571,27
211000	580000	Dienstgeberbeiträge FLAF	3.277,25	3.300,00	-22,75	3.277,25	3.300,00	-22,75
211000	582000	Leistungen aus der Selbstträgerschaft	18.817,26	17.600,00	1.217,26	18.817,26	17.600,00	1.217,26
2	2212/3212	Gesetzlicher und freiwilliger Sozialaufwand / Auszahlungen	22.094,51	20.900,00	1.194,51	22.094,51	20.900,00	1.194,51
211000	591000	Dotierung von Rückstellungen für Abfertigungen	2.583,97	2.500,00	83,97	0,00	0,00	0,00
211000	592000	Dot. von Rückstel. für Jubiläumswendungen	1.482,93	1.500,00	-17,07	0,00	0,00	0,00
2	2214	Nicht finanzierungswirksamer Personalaufwand	4.066,90	4.000,00	66,90	0,00	0,00	0,00
1	221/321	Personalaufwand / Auszahlungen aus Personalaufwand	111.532,68	107.700,00	3.832,68	107.465,78	103.700,00	3.765,78

Rechnungsabschluss 2023
Detailnachweis RA / 211 Volksschulen - interne Vergütungen enthalten

Fonds	Konto	Bezeichnung	ERA 2023	EVA 2023	Differenz	FRA 2023	FVA 2023	Differenz
211000	400000	Geringwertige Wirtschaftsg. Anlageverm.	6.377,40	5.500,00	877,40	6.377,40	5.500,00	877,40
211000	454000	Reinigungsmittel	3.574,11	4.200,00	-625,89	3.574,11	4.200,00	-625,89
211000	457000	Druckwerke	1.028,66	2.200,00	-1.171,34	1.028,66	2.200,00	-1.171,34
2	2221/3221	Gebrauchs- und Verbrauchsgüter, Handelswaren / Auszahlungen	10.980,17	11.900,00	-919,83	10.980,17	11.900,00	-919,83
211000	600000	Strom	6.464,25	7.600,00	-1.135,75	6.464,25	7.600,00	-1.135,75
211000	600100	Fernwärme	16.139,80	15.600,00	539,80	16.139,80	15.600,00	539,80
211000	630000	Postdienste	101,17	200,00	-98,83	101,17	200,00	-98,83
211000	631000	Telekommunikationsdienste	1.455,90	1.300,00	155,90	1.455,90	1.300,00	155,90
211000	670000	Versicherungen	3.837,32	3.100,00	737,32	3.837,32	3.100,00	737,32
2	2222/3222	Verwaltungs- und Betriebsaufwand / Auszahlungen	27.998,44	27.800,00	198,44	27.998,44	27.800,00	198,44
211000	614000	Instandhaltung von Gebäuden	15.998,13	10.000,00	5.998,13	15.998,13	10.000,00	5.998,13
211000	616000	Instandhaltung von Maschinen u. Anlagen	5.212,47	6.000,00	-787,53	5.212,47	6.000,00	-787,53
2	2224/3224	Instandhaltung / Auszahlungen für Instandhaltung	21.210,60	16.000,00	5.210,60	21.210,60	16.000,00	5.210,60
211000	711000	Gebühren für die Benützung gem. FAG	5.131,82	5.200,00	-68,18	5.131,82	5.200,00	-68,18
211000	725000	Bibliothekserfordernisse	1.403,37	1.900,00	-496,63	1.403,37	1.900,00	-496,63
211000	728000	Entgelte für sonstige Leistungen	3.137,97	2.800,00	337,97	3.137,97	2.800,00	337,97
211000	728100	Entgelte für sonstige Leistungen	1.240,11	1.300,00	-59,89	1.240,11	1.300,00	-59,89
211000	729000	Sonstige Ausgaben	3.423,64	4.000,00	-576,36	3.423,64	4.000,00	-576,36
2	2225/3225	Sonstiger Sachaufwand / Sonstige Auszahl. aus Sachaufwand	14.336,91	15.200,00	-863,09	14.336,91	15.200,00	-863,09
211000	680300	Planm. Afa Gebäude/Bauten	41.197,69	41.200,00	-2,31	0,00	0,00	0,00
211000	680600	Planm. Afa Technische Anlagen, Fahrzeuge/Maschine	2.448,44	2.600,00	-151,56	0,00	0,00	0,00
211000	680700	Planm. Afa Amts, Betriebs/Geschäftsausstattung	7.378,74	5.700,00	1.678,74	0,00	0,00	0,00
2	2226/3226	Nicht finanz.wirks. Sachaufw. / Ausz. Inanspruchn.Haftungen	51.024,87	49.500,00	1.524,87	0,00	0,00	0,00
1	222/322	Sachaufwand / Auszahlungen aus Sachaufwand	125.550,99	120.400,00	5.150,99	74.526,12	70.900,00	3.626,12
211000	768000	Son. lfd. Transferz. an priv. Haushalte	600,00	0,00	600,00	600,00	0,00	600,00
2	2234/3234	Transferaufwand / -zahlungen an Haush. & Org.o.Erwerbschar.	600,00	0,00	600,00	600,00	0,00	600,00
1	223/323	Transferaufwand / Auszahlungen aus Transfers	600,00	0,00	600,00	600,00	0,00	600,00

Rechnungsabschluss 2023
Detailnachweis RA / 211 Volksschulen - interne Vergütungen enthalten

Fonds	Konto	Bezeichnung	ERA 2023	EVA 2023	Differenz	FRA 2023	FVA 2023	Differenz
SU	22/32	Summe Aufwendungen / Auszahlungen operative Gebarung	237.683,67	228.100,00	9.583,67	182.591,90	174.600,00	7.991,90
SA	SA0/SA1	SA (0) Nettoerg. (21-22) / SA (1) Geldfluss op. Geb. (31-32)	-194.073,48	-186.600,00	-7.473,48	-148.609,60	-142.100,00	-6.509,60
SA	SA01	Saldo (01) Haushaltsrücklagen (230-240)	0,00	0,00	0,00			
SA	SA00	Saldo (00) Nettoergebnis nach Haushaltsrücklagen (SA0+SA01)	-194.073,48	-186.600,00	-7.473,48			
Investive Gebarung								
211000	301000	Kapitaltransf. von Ländern, -fonds und -kammern				4.600,00	2.500,00	2.100,00
2	3331	Kapitaltransferzahlungen von Trägern des öffentlichen Rechts				4.600,00	2.500,00	2.100,00
1	333	Einzahlungen aus Kapitaltransfers				4.600,00	2.500,00	2.100,00
SU	33	Summe Einzahlungen investive Gebarung				4.600,00	2.500,00	2.100,00
211000	020000	Maschinen und maschinelle Anlagen				0,00	1.000,00	-1.000,00
2	3414	Ausz. f.d. Erwerb von techn. Anlagen, Fahrzeuge u. Maschinen				0,00	1.000,00	-1.000,00
211000	042000	Amts-, Betriebs- und Geschäftsausstattung				25.687,20	11.500,00	14.187,20
2	3415	Ausz. f.d. Erwerb von Amts-, Betriebs- u. Geschäftsausstatt.				25.687,20	11.500,00	14.187,20
1	341	Auszahlungen aus der Investitionstätigkeit				25.687,20	12.500,00	13.187,20
SU	34	Summe Auszahlungen investive Gebarung				25.687,20	12.500,00	13.187,20
SA	SA2	Saldo (2) Geldfluss aus der Investiven Gebarung (33-34)				-21.087,20	-10.000,00	-11.087,20
SA	SA3	Saldo (3) Nettofinanzierungssaldo (SA1+SA2)				-169.696,80	-152.100,00	-17.596,80
Finanzierungstätigkeit								
SU	35	Summe Einzahlungen aus der Finanzierungstätigkeit				0,00	0,00	0,00
211000	084000	Bis zur Endf.gehalt. Finanzinstrumente - langfr.				1.941,80	1.900,00	41,80
2	3650	Auszahlungen für den Erwerb von Finanzinstrumenten				1.941,80	1.900,00	41,80
1	365	Auszahlungen für den Erwerb von Finanzinstrumenten				1.941,80	1.900,00	41,80
SU	36	Summe Auszahlungen aus der Finanzierungstätigkeit				1.941,80	1.900,00	41,80
SA	SA4	Saldo (4) Geldfluss aus der Finanzierungstätigkeit (35-36)				-1.941,80	-1.900,00	-41,80
SA	SA5	Saldo (5) Geldfluss aus VA-wirksamer Gebarung (SA3+SA4)				-171.638,60	-154.000,00	-17.638,60

Rechnungsabschluss 2023
Detailnachweis RA / 211 Volksschulen - interne Vergütungen enthalten

Fonds	Konto	Bezeichnung	ERA 2023	EVA 2023	Differenz	FRA 2023	FVA 2023	Differenz
Verrechnung zw. operativer Gebarung und investiven Vorhaben								
SA	SA51	Saldo Geldfluss aus operativer Gebarung für invest. Vorhaben				0,00	0,00	0,00
UA 211		Volksschulen						
UA 211	SA0/SA1	SA (0) Nettoerg. (21-22) / SA (1) Geldfluss op. Geb. (31-32)	-194.073,48	-186.600,00	-7.473,48	-148.609,60	-142.100,00	-6.509,60
UA 211	SA00	Saldo (00) Nettoergebnis nach Haushaltsrücklagen (SA0+SA01)	-194.073,48	-186.600,00	-7.473,48			
UA 211	SA2	Saldo (2) Geldfluss aus der Investiven Gebarung (33-34)				-21.087,20	-10.000,00	-11.087,20
UA 211	SA3	Saldo (3) Nettofinanzierungssaldo (SA1+SA2)				-169.696,80	-152.100,00	-17.596,80
UA 211	SA4	Saldo (4) Geldfluss aus der Finanzierungstätigkeit (35-36)				-1.941,80	-1.900,00	-41,80
UA 211	SA5	Saldo (5) Geldfluss aus VA-wirksamer Gebarung (SA3+SA4)				-171.638,60	-154.000,00	-17.638,60
UA 211	SA51	Saldo Geldfluss aus operativer Gebarung für invest. Vorhaben				0,00	0,00	0,00

Rechnungsabschluss 2023
Detailnachweis RA / 212 Mittelschulen - interne Vergütungen enthalten

Fonds	Konto	Bezeichnung	ERA 2023	EVA 2023	Differenz	FRA 2023	FVA 2023	Differenz
Fonds 212000		Mittelschulen						
Operative Gebarung								
SU 21/31		Summe Erträge / Einzahlungen operative Gebarung	0,00	0,00	0,00	0,00	0,00	0,00
212000	752000	Lfd. Transferz. an Gemeinden	238.445,73	238.500,00	-54,27	238.445,73	238.500,00	-54,27
212000	752100	Lfd. Transferz. an Gemeinden	2.180,00	5.400,00	-3.220,00	2.180,00	5.400,00	-3.220,00
2	2231/3231	Transferaufwand / -zahlungen an Träger des öffentl. Rechts	240.625,73	243.900,00	-3.274,27	240.625,73	243.900,00	-3.274,27
1	223/323	Transferaufwand / Auszahlungen aus Transfers	240.625,73	243.900,00	-3.274,27	240.625,73	243.900,00	-3.274,27
SU 22/32		Summe Aufwendungen / Auszahlungen operative Gebarung	240.625,73	243.900,00	-3.274,27	240.625,73	243.900,00	-3.274,27
SA SA0/SA1		SA (0) Nettoerg. (21-22) / SA (1) Geldfluss op. Geb. (31-32)	-240.625,73	-243.900,00	3.274,27	-240.625,73	-243.900,00	3.274,27
SA SA01		Saldo (01) Haushaltsrücklagen (230-240)	0,00	0,00	0,00			
SA SA00		Saldo (00) Nettoergebnis nach Haushaltsrücklagen (SA0+SA01)	-240.625,73	-243.900,00	3.274,27			
Investive Gebarung								
SU 33		Summe Einzahlungen investive Gebarung				0,00	0,00	0,00
SU 34		Summe Auszahlungen investive Gebarung				0,00	0,00	0,00
SA SA2		Saldo (2) Geldfluss aus der Investiven Gebarung (33-34)				0,00	0,00	0,00
SA SA3		Saldo (3) Nettofinanzierungssaldo (SA1+SA2)				-240.625,73	-243.900,00	3.274,27
Finanzierungstätigkeit								
SU 35		Summe Einzahlungen aus der Finanzierungstätigkeit				0,00	0,00	0,00
SU 36		Summe Auszahlungen aus der Finanzierungstätigkeit				0,00	0,00	0,00
SA SA4		Saldo (4) Geldfluss aus der Finanzierungstätigkeit (35-36)				0,00	0,00	0,00
SA SA5		Saldo (5) Geldfluss aus VA-wirksamer Gebarung (SA3+SA4)				-240.625,73	-243.900,00	3.274,27
Verrechnung zw. operativer Gebarung und investiven Vorhaben								
SA SA51		Saldo Geldfluss aus operativer Gebarung für invest. Vorhaben				0,00	0,00	0,00

Rechnungsabschluss 2023
Detailnachweis RA / 212 Mittelschulen - interne Vergütungen enthalten

Fonds	Konto	Bezeichnung	ERA 2023	EVA 2023	Differenz	FRA 2023	FVA 2023	Differenz
UA 212		Mittelschulen						
UA 212	SA0/SA1	SA (0) Nettoerg. (21-22) / SA (1) Geldfluss op. Geb. (31-32)	-240.625,73	-243.900,00	3.274,27	-240.625,73	-243.900,00	3.274,27
UA 212	SA00	Saldo (00) Nettoergebnis nach Haushaltsrücklagen (SA0+SA01)	-240.625,73	-243.900,00	3.274,27			
UA 212	SA2	Saldo (2) Geldfluss aus der Investiven Gebarung (33-34)				0,00	0,00	0,00
UA 212	SA3	Saldo (3) Nettofinanzierungssaldo (SA1+SA2)				-240.625,73	-243.900,00	3.274,27
UA 212	SA4	Saldo (4) Geldfluss aus der Finanzierungstätigkeit (35-36)				0,00	0,00	0,00
UA 212	SA5	Saldo (5) Geldfluss aus VA-wirksamer Gebarung (SA3+SA4)				-240.625,73	-243.900,00	3.274,27
UA 212	SA51	Saldo Geldfluss aus operativer Gebarung für invest. Vorhaben				0,00	0,00	0,00

Rechnungsabschluss 2023
Detailnachweis RA / 213 Sonderschulen - interne Vergütungen enthalten

Fonds	Konto	Bezeichnung	ERA 2023	EVA 2023	Differenz	FRA 2023	FVA 2023	Differenz
Fonds 213000		Sonderschulen						
Operative Gebarung								
SU	21/31	Summe Erträge / Einzahlungen operative Gebarung	0,00	0,00	0,00	0,00	0,00	0,00
213000	752000	Lfd. Transferz. an Gemeinden	5.867,32	6.700,00	-832,68	5.867,32	6.700,00	-832,68
2	2231/3231	Transferaufwand / -zahlungen an Träger des öffentl. Rechts	5.867,32	6.700,00	-832,68	5.867,32	6.700,00	-832,68
1	223/323	Transferaufwand / Auszahlungen aus Transfers	5.867,32	6.700,00	-832,68	5.867,32	6.700,00	-832,68
SU	22/32	Summe Aufwendungen / Auszahlungen operative Gebarung	5.867,32	6.700,00	-832,68	5.867,32	6.700,00	-832,68
SA	SA0/SA1	SA (0) Nettoerg. (21-22) / SA (1) Geldfluss op. Geb. (31-32)	-5.867,32	-6.700,00	832,68	-5.867,32	-6.700,00	832,68
SA	SA01	Saldo (01) Haushaltsrücklagen (230-240)	0,00	0,00	0,00			
SA	SA00	Saldo (00) Nettoergebnis nach Haushaltsrücklagen (SA0+SA01)	-5.867,32	-6.700,00	832,68			
Investive Gebarung								
SU	33	Summe Einzahlungen investive Gebarung				0,00	0,00	0,00
SU	34	Summe Auszahlungen investive Gebarung				0,00	0,00	0,00
SA	SA2	Saldo (2) Geldfluss aus der Investiven Gebarung (33-34)				0,00	0,00	0,00
SA	SA3	Saldo (3) Nettofinanzierungssaldo (SA1+SA2)				-5.867,32	-6.700,00	832,68
Finanzierungstätigkeit								
SU	35	Summe Einzahlungen aus der Finanzierungstätigkeit				0,00	0,00	0,00
SU	36	Summe Auszahlungen aus der Finanzierungstätigkeit				0,00	0,00	0,00
SA	SA4	Saldo (4) Geldfluss aus der Finanzierungstätigkeit (35-36)				0,00	0,00	0,00
SA	SA5	Saldo (5) Geldfluss aus VA-wirksamer Gebarung (SA3+SA4)				-5.867,32	-6.700,00	832,68
Verrechnung zw. operativer Gebarung und investiven Vorhaben								
SA	SA51	Saldo Geldfluss aus operativer Gebarung für invest. Vorhaben				0,00	0,00	0,00

Rechnungsabschluss 2023
Detailnachweis RA / 213 Sonderschulen - interne Vergütungen enthalten

Fonds	Konto	Bezeichnung	ERA 2023	EVA 2023	Differenz	FRA 2023	FVA 2023	Differenz
UA 213		Sonderschulen						
UA 213	SA0/SA1	SA (0) Nettoerg. (21-22) / SA (1) Geldfluss op. Geb. (31-32)	-5.867,32	-6.700,00	832,68	-5.867,32	-6.700,00	832,68
UA 213	SA00	Saldo (00) Nettoergebnis nach Haushaltsrücklagen (SA0+SA01)	-5.867,32	-6.700,00	832,68			
UA 213	SA2	Saldo (2) Geldfluss aus der Investiven Gebarung (33-34)				0,00	0,00	0,00
UA 213	SA3	Saldo (3) Nettofinanzierungssaldo (SA1+SA2)				-5.867,32	-6.700,00	832,68
UA 213	SA4	Saldo (4) Geldfluss aus der Finanzierungstätigkeit (35-36)				0,00	0,00	0,00
UA 213	SA5	Saldo (5) Geldfluss aus VA-wirksamer Gebarung (SA3+SA4)				-5.867,32	-6.700,00	832,68
UA 213	SA51	Saldo Geldfluss aus operativer Gebarung für invest. Vorhaben				0,00	0,00	0,00

Rechnungsabschluss 2023
Detailnachweis RA / 214 Polytechnische Schulen - interne Vergütungen enthalten

Fonds	Konto	Bezeichnung	ERA 2023	EVA 2023	Differenz	FRA 2023	FVA 2023	Differenz
Fonds 214000		Polytechnische Schulen						
Operative Gebarung								
SU	21/31	Summe Erträge / Einzahlungen operative Gebarung	0,00	0,00	0,00	0,00	0,00	0,00
214000	752000	Lfd. Transferz. an Gemeinden	18.911,16	19.100,00	-188,84	18.911,16	19.100,00	-188,84
2	2231/3231	Transferaufwand / -zahlungen an Träger des öffentl. Rechts	18.911,16	19.100,00	-188,84	18.911,16	19.100,00	-188,84
1	223/323	Transferaufwand / Auszahlungen aus Transfers	18.911,16	19.100,00	-188,84	18.911,16	19.100,00	-188,84
SU	22/32	Summe Aufwendungen / Auszahlungen operative Gebarung	18.911,16	19.100,00	-188,84	18.911,16	19.100,00	-188,84
SA	SA0/SA1	SA (0) Nettoerg. (21-22) / SA (1) Geldfluss op. Geb. (31-32)	-18.911,16	-19.100,00	188,84	-18.911,16	-19.100,00	188,84
SA	SA01	Saldo (01) Haushaltsrücklagen (230-240)	0,00	0,00	0,00			
SA	SA00	Saldo (00) Nettoergebnis nach Haushaltsrücklagen (SA0+SA01)	-18.911,16	-19.100,00	188,84			
Investive Gebarung								
SU	33	Summe Einzahlungen investive Gebarung				0,00	0,00	0,00
SU	34	Summe Auszahlungen investive Gebarung				0,00	0,00	0,00
SA	SA2	Saldo (2) Geldfluss aus der Investiven Gebarung (33-34)				0,00	0,00	0,00
SA	SA3	Saldo (3) Nettofinanzierungssaldo (SA1+SA2)				-18.911,16	-19.100,00	188,84
Finanzierungstätigkeit								
SU	35	Summe Einzahlungen aus der Finanzierungstätigkeit				0,00	0,00	0,00
SU	36	Summe Auszahlungen aus der Finanzierungstätigkeit				0,00	0,00	0,00
SA	SA4	Saldo (4) Geldfluss aus der Finanzierungstätigkeit (35-36)				0,00	0,00	0,00
SA	SA5	Saldo (5) Geldfluss aus VA-wirksamer Gebarung (SA3+SA4)				-18.911,16	-19.100,00	188,84
Verrechnung zw. operativer Gebarung und investiven Vorhaben								
SA	SA51	Saldo Geldfluss aus operativer Gebarung für invest. Vorhaben				0,00	0,00	0,00

Rechnungsabschluss 2023
Detailnachweis RA / 214 Polytechnische Schulen - interne Vergütungen enthalten

Fonds	Konto	Bezeichnung	ERA 2023	EVA 2023	Differenz	FRA 2023	FVA 2023	Differenz
UA 214		Polytechnische Schulen						
UA 214	SA0/SA1	SA (0) Nettoerg. (21-22) / SA (1) Geldfluss op. Geb. (31-32)	-18.911,16	-19.100,00	188,84	-18.911,16	-19.100,00	188,84
UA 214	SA00	Saldo (00) Nettoergebnis nach Haushaltsrücklagen (SA0+SA01)	-18.911,16	-19.100,00	188,84			
UA 214	SA2	Saldo (2) Geldfluss aus der Investiven Gebarung (33-34)				0,00	0,00	0,00
UA 214	SA3	Saldo (3) Nettofinanzierungssaldo (SA1+SA2)				-18.911,16	-19.100,00	188,84
UA 214	SA4	Saldo (4) Geldfluss aus der Finanzierungstätigkeit (35-36)				0,00	0,00	0,00
UA 214	SA5	Saldo (5) Geldfluss aus VA-wirksamer Gebarung (SA3+SA4)				-18.911,16	-19.100,00	188,84
UA 214	SA51	Saldo Geldfluss aus operativer Gebarung für invest. Vorhaben				0,00	0,00	0,00
A 21		Allgemeinbildender Unterricht						
A 21	SA0/SA1	SA (0) Nettoerg. (21-22) / SA (1) Geldfluss op. Geb. (31-32)	-459.477,69	-456.300,00	-3.177,69	-414.013,81	-411.800,00	-2.213,81
A 21	SA00	Saldo (00) Nettoergebnis nach Haushaltsrücklagen (SA0+SA01)	-459.477,69	-456.300,00	-3.177,69			
A 21	SA2	Saldo (2) Geldfluss aus der Investiven Gebarung (33-34)				-21.087,20	-10.000,00	-11.087,20
A 21	SA3	Saldo (3) Nettofinanzierungssaldo (SA1+SA2)				-435.101,01	-421.800,00	-13.301,01
A 21	SA4	Saldo (4) Geldfluss aus der Finanzierungstätigkeit (35-36)				-1.941,80	-1.900,00	-41,80
A 21	SA5	Saldo (5) Geldfluss aus VA-wirksamer Gebarung (SA3+SA4)				-437.042,81	-423.700,00	-13.342,81
A 21	SA51	Saldo Geldfluss aus operativer Gebarung für invest. Vorhaben				0,00	0,00	0,00

Rechnungsabschluss 2023
Detailnachweis RA / 220 Berufsbildende Pflichtschulen - interne Vergütungen enthalten

Fonds	Konto	Bezeichnung	ERA 2023	EVA 2023	Differenz	FRA 2023	FVA 2023	Differenz
Fonds 220000		Berufsbildende Pflichtschulen						
Operative Gebarung								
SU	21/31	Summe Erträge / Einzahlungen operative Gebarung	0,00	0,00	0,00	0,00	0,00	0,00
220000	751000	Lfd. Transferz. an Länder	32.200,00	32.000,00	200,00	32.200,00	32.000,00	200,00
2	2231/3231	Transferaufwand / -zahlungen an Träger des öffentl. Rechts	32.200,00	32.000,00	200,00	32.200,00	32.000,00	200,00
1	223/323	Transferaufwand / Auszahlungen aus Transfers	32.200,00	32.000,00	200,00	32.200,00	32.000,00	200,00
SU	22/32	Summe Aufwendungen / Auszahlungen operative Gebarung	32.200,00	32.000,00	200,00	32.200,00	32.000,00	200,00
SA	SA0/SA1	SA (0) Nettoerg. (21-22) / SA (1) Geldfluss op. Geb. (31-32)	-32.200,00	-32.000,00	-200,00	-32.200,00	-32.000,00	-200,00
SA	SA01	Saldo (01) Haushaltsrücklagen (230-240)	0,00	0,00	0,00			
SA	SA00	Saldo (00) Nettoergebnis nach Haushaltsrücklagen (SA0+SA01)	-32.200,00	-32.000,00	-200,00			
Investive Gebarung								
SU	33	Summe Einzahlungen investive Gebarung				0,00	0,00	0,00
SU	34	Summe Auszahlungen investive Gebarung				0,00	0,00	0,00
SA	SA2	Saldo (2) Geldfluss aus der Investiven Gebarung (33-34)				0,00	0,00	0,00
SA	SA3	Saldo (3) Nettofinanzierungssaldo (SA1+SA2)				-32.200,00	-32.000,00	-200,00
Finanzierungstätigkeit								
SU	35	Summe Einzahlungen aus der Finanzierungstätigkeit				0,00	0,00	0,00
SU	36	Summe Auszahlungen aus der Finanzierungstätigkeit				0,00	0,00	0,00
SA	SA4	Saldo (4) Geldfluss aus der Finanzierungstätigkeit (35-36)				0,00	0,00	0,00
SA	SA5	Saldo (5) Geldfluss aus VA-wirksamer Gebarung (SA3+SA4)				-32.200,00	-32.000,00	-200,00
Verrechnung zw. operativer Gebarung und investiven Vorhaben								
SA	SA51	Saldo Geldfluss aus operativer Gebarung für invest. Vorhaben				0,00	0,00	0,00

Rechnungsabschluss 2023

Detailnachweis RA / 220 Berufsbildende Pflichtschulen - interne Vergütungen enthalten

Fonds	Konto	Bezeichnung	ERA 2023	EVA 2023	Differenz	FRA 2023	FVA 2023	Differenz
UA 220		Berufsbildende Pflichtschulen						
UA 220	SA0/SA1	SA (0) Nettoerg. (21-22) / SA (1) Geldfluss op. Geb. (31-32)	-32.200,00	-32.000,00	-200,00	-32.200,00	-32.000,00	-200,00
UA 220	SA00	Saldo (00) Nettoergebnis nach Haushaltsrücklagen (SA0+SA01)	-32.200,00	-32.000,00	-200,00			
UA 220	SA2	Saldo (2) Geldfluss aus der Investiven Gebarung (33-34)				0,00	0,00	0,00
UA 220	SA3	Saldo (3) Nettofinanzierungssaldo (SA1+SA2)				-32.200,00	-32.000,00	-200,00
UA 220	SA4	Saldo (4) Geldfluss aus der Finanzierungstätigkeit (35-36)				0,00	0,00	0,00
UA 220	SA5	Saldo (5) Geldfluss aus VA-wirksamer Gebarung (SA3+SA4)				-32.200,00	-32.000,00	-200,00
UA 220	SA51	Saldo Geldfluss aus operativer Gebarung für invest. Vorhaben				0,00	0,00	0,00
A 22		Berufsbild. Unterricht; Bild. Anst. Lehrer-& Erzieher/-innen						
A 22	SA0/SA1	SA (0) Nettoerg. (21-22) / SA (1) Geldfluss op. Geb. (31-32)	-32.200,00	-32.000,00	-200,00	-32.200,00	-32.000,00	-200,00
A 22	SA00	Saldo (00) Nettoergebnis nach Haushaltsrücklagen (SA0+SA01)	-32.200,00	-32.000,00	-200,00			
A 22	SA2	Saldo (2) Geldfluss aus der Investiven Gebarung (33-34)				0,00	0,00	0,00
A 22	SA3	Saldo (3) Nettofinanzierungssaldo (SA1+SA2)				-32.200,00	-32.000,00	-200,00
A 22	SA4	Saldo (4) Geldfluss aus der Finanzierungstätigkeit (35-36)				0,00	0,00	0,00
A 22	SA5	Saldo (5) Geldfluss aus VA-wirksamer Gebarung (SA3+SA4)				-32.200,00	-32.000,00	-200,00
A 22	SA51	Saldo Geldfluss aus operativer Gebarung für invest. Vorhaben				0,00	0,00	0,00

Rechnungsabschluss 2023

Detailnachweis RA / 232 Schülerinnen- und Schülerbetreuung - interne Vergütungen enthalten

Fonds	Konto	Bezeichnung	ERA 2023	EVA 2023	Differenz	FRA 2023	FVA 2023	Differenz
Fonds 232000		Schülerinnen- und Schülerbetreuung						
Operative Gebarung								
232000	810000	Leistungserlöse	17.081,60	15.000,00	2.081,60	17.173,60	15.000,00	2.173,60
2	2114/3114	Erträge / Einzahlungen aus Leistungen	17.081,60	15.000,00	2.081,60	17.173,60	15.000,00	2.173,60
232000	808000	Veräußerung von Waren	6.937,70	7.000,00	-62,30	6.937,70	7.000,00	-62,30
2	2116/3116	Erträge / Einz. aus Veräußerung/GWG u. sonst. Erträge/Einz.	6.937,70	7.000,00	-62,30	6.937,70	7.000,00	-62,30
232000	817500	Ertr. A.d. Auflösung von sonstigen Rückstellungen	15,04	0,00	15,04	0,00	0,00	0,00
2	2117	Nicht finanzierungswirksame operative Erträge	15,04	0,00	15,04	0,00	0,00	0,00
1	211/311	Erträge / Einzahl. aus operativer Verwaltungstätigkeit	24.034,34	22.000,00	2.034,34	24.111,30	22.000,00	2.111,30
232000	813000	Erträge a.d. Auflösung von Investitionszuschüssen	1.406,37	1.500,00	-93,63	0,00	0,00	0,00
2	2127	Nicht finanzierungswirksamer Transferertrag	1.406,37	1.500,00	-93,63	0,00	0,00	0,00
1	212/312	Erträge aus Transfers / Einzahlungen aus Transfers	1.406,37	1.500,00	-93,63	0,00	0,00	0,00
SU	21/31	Summe Erträge / Einzahlungen operative Gebarung	25.440,71	23.500,00	1.940,71	24.111,30	22.000,00	2.111,30
232000	510000	Geldbezüge d. Vertragsbed. der Verw.	1.996,03	0,00	1.996,03	1.996,03	0,00	1.996,03
232000	511000	Geldb. Vertragsbed. in handw. Verwendung	17.357,33	8.200,00	9.157,33	17.357,33	8.200,00	9.157,33
232000	523000	Geldb. der nicht ganzj. besch. Arbeiter:innen	3.247,86	5.700,00	-2.452,14	3.247,86	5.700,00	-2.452,14
2	2211/3211	Personalaufwand / Ausz. (Bezüge, Nebengeb., Mehrleistungen)	22.601,22	13.900,00	8.701,22	22.601,22	13.900,00	8.701,22
232000	580000	Dienstgeberbeiträge FLAF	836,58	400,00	436,58	836,58	400,00	436,58
232000	582000	Leistungen aus der Selbstträgerschaft	4.799,32	2.800,00	1.999,32	4.799,32	2.800,00	1.999,32
2	2212/3212	Gesetzlicher und freiwilliger Sozialaufwand / Auszahlungen	5.635,90	3.200,00	2.435,90	5.635,90	3.200,00	2.435,90
232000	592000	Dot. von Rückstel. für Jubiläumswendungen	520,71	0,00	520,71	0,00	0,00	0,00
2	2214	Nicht finanzierungswirksamer Personalaufwand	520,71	0,00	520,71	0,00	0,00	0,00
1	221/321	Personalaufwand / Auszahlungen aus Personalaufwand	28.757,83	17.100,00	11.657,83	28.237,12	17.100,00	11.137,12
232000	430000	Lebensmittel	7.835,85	7.000,00	835,85	7.835,85	7.000,00	835,85
232000	456000	Schreib-, Zeichen- und son. Büromittel	3.976,12	4.000,00	-23,88	3.976,12	4.000,00	-23,88
2	2221/3221	Gebrauchs- und Verbrauchsgüter, Handelswaren / Auszahlungen	11.811,97	11.000,00	811,97	11.811,97	11.000,00	811,97

Rechnungsabschluss 2023

Detailnachweis RA / 232 Schülerinnen- und Schülerbetreuung - interne Vergütungen enthalten

Fonds	Konto	Bezeichnung	ERA 2023	EVA 2023	Differenz	FRA 2023	FVA 2023	Differenz
232000	724000	Reisegebühren	651,84	100,00	551,84	651,84	100,00	551,84
232000	729000	Sonstige Ausgaben	861,68	500,00	361,68	861,68	500,00	361,68
2	2225/3225	Sonstiger Sachaufwand / Sonstige Auszahl. aus Sachaufwand	1.513,52	600,00	913,52	1.513,52	600,00	913,52
232000	680300	Planm. Afa Gebäude/Bauten	1.110,16	1.200,00	-89,84	0,00	0,00	0,00
232000	680700	Planm. Afa Amts, Betriebs/Geschäftsausstattung	1.225,48	1.300,00	-74,52	0,00	0,00	0,00
2	2226/3226	Nicht finanz.wirks. Sachaufw. / Ausz. Inanspruchn.Haftungen	2.335,64	2.500,00	-164,36	0,00	0,00	0,00
1	222/322	Sachaufwand / Auszahlungen aus Sachaufwand	15.661,13	14.100,00	1.561,13	13.325,49	11.600,00	1.725,49
SU	22/32	Summe Aufwendungen / Auszahlungen operative Gebarung	44.418,96	31.200,00	13.218,96	41.562,61	28.700,00	12.862,61
SA	SA0/SA1	SA (0) Nettoerg. (21-22) / SA (1) Geldfluss op. Geb. (31-32)	-18.978,25	-7.700,00	-11.278,25	-17.451,31	-6.700,00	-10.751,31
SA	SA01	Saldo (01) Haushaltsrücklagen (230-240)	0,00	0,00	0,00			
SA	SA00	Saldo (00) Nettoergebnis nach Haushaltsrücklagen (SA0+SA01)	-18.978,25	-7.700,00	-11.278,25			
Investive Gebarung								
SU	33	Summe Einzahlungen investive Gebarung				0,00	0,00	0,00
SU	34	Summe Auszahlungen investive Gebarung				0,00	0,00	0,00
SA	SA2	Saldo (2) Geldfluss aus der Investiven Gebarung (33-34)				0,00	0,00	0,00
SA	SA3	Saldo (3) Nettofinanzierungssaldo (SA1+SA2)				-17.451,31	-6.700,00	-10.751,31
Finanzierungstätigkeit								
SU	35	Summe Einzahlungen aus der Finanzierungstätigkeit				0,00	0,00	0,00
SU	36	Summe Auszahlungen aus der Finanzierungstätigkeit				0,00	0,00	0,00
SA	SA4	Saldo (4) Geldfluss aus der Finanzierungstätigkeit (35-36)				0,00	0,00	0,00
SA	SA5	Saldo (5) Geldfluss aus VA-wirksamer Gebarung (SA3+SA4)				-17.451,31	-6.700,00	-10.751,31
Verrechnung zw. operativer Gebarung und investiven Vorhaben								
SA	SA51	Saldo Geldfluss aus operativer Gebarung für invest. Vorhaben				0,00	0,00	0,00

Rechnungsabschluss 2023

Detailnachweis RA / 232 Schülerinnen- und Schülerbetreuung - interne Vergütungen enthalten

Fonds	Konto	Bezeichnung	ERA 2023	EVA 2023	Differenz	FRA 2023	FVA 2023	Differenz
UA 232		Schülerinnen- und Schülerbetreuung						
UA 232	SA0/SA1	SA (0) Nettoerg. (21-22) / SA (1) Geldfluss op. Geb. (31-32)	-18.978,25	-7.700,00	-11.278,25	-17.451,31	-6.700,00	-10.751,31
UA 232	SA00	Saldo (00) Nettoergebnis nach Haushaltsrücklagen (SA0+SA01)	-18.978,25	-7.700,00	-11.278,25			
UA 232	SA2	Saldo (2) Geldfluss aus der Investiven Gebarung (33-34)				0,00	0,00	0,00
UA 232	SA3	Saldo (3) Nettofinanzierungssaldo (SA1+SA2)				-17.451,31	-6.700,00	-10.751,31
UA 232	SA4	Saldo (4) Geldfluss aus der Finanzierungstätigkeit (35-36)				0,00	0,00	0,00
UA 232	SA5	Saldo (5) Geldfluss aus VA-wirksamer Gebarung (SA3+SA4)				-17.451,31	-6.700,00	-10.751,31
UA 232	SA51	Saldo Geldfluss aus operativer Gebarung für invest. Vorhaben				0,00	0,00	0,00
A 23		Förderung des Unterrichtes						
A 23	SA0/SA1	SA (0) Nettoerg. (21-22) / SA (1) Geldfluss op. Geb. (31-32)	-18.978,25	-7.700,00	-11.278,25	-17.451,31	-6.700,00	-10.751,31
A 23	SA00	Saldo (00) Nettoergebnis nach Haushaltsrücklagen (SA0+SA01)	-18.978,25	-7.700,00	-11.278,25			
A 23	SA2	Saldo (2) Geldfluss aus der Investiven Gebarung (33-34)				0,00	0,00	0,00
A 23	SA3	Saldo (3) Nettofinanzierungssaldo (SA1+SA2)				-17.451,31	-6.700,00	-10.751,31
A 23	SA4	Saldo (4) Geldfluss aus der Finanzierungstätigkeit (35-36)				0,00	0,00	0,00
A 23	SA5	Saldo (5) Geldfluss aus VA-wirksamer Gebarung (SA3+SA4)				-17.451,31	-6.700,00	-10.751,31
A 23	SA51	Saldo Geldfluss aus operativer Gebarung für invest. Vorhaben				0,00	0,00	0,00

Rechnungsabschluss 2023
Detailnachweis RA / 240 Kindergärten - interne Vergütungen enthalten

Fonds	Konto	Bezeichnung	ERA 2023	EVA 2023	Differenz	FRA 2023	FVA 2023	Differenz
Fonds 240000		Kindergärten						
Operative Gebarung								
240000	810000	Leistungserlöse	18.725,15	18.500,00	225,15	20.120,29	18.500,00	1.620,29
240000	810100	Leistungserlöse	10.845,63	10.000,00	845,63	10.898,73	10.000,00	898,73
240000	816000	Kostenbeiträge (Kostensätze) für sonst. Leist.	11.005,35	12.000,00	-994,65	10.591,69	12.000,00	-1.408,31
2	2114/3114	Erträge / Einzahlungen aus Leistungen	40.576,13	40.500,00	76,13	41.610,71	40.500,00	1.110,71
240000	808000	Veräußerung von Waren	7.137,93	6.500,00	637,93	7.148,83	6.500,00	648,83
240000	829000	Sonstige Einnahmen	0,00	200,00	-200,00	0,00	200,00	-200,00
2	2116/3116	Erträge / Einz. aus Veräußerung/GWG u. sonst. Erträge/Einz.	7.137,93	6.700,00	437,93	7.148,83	6.700,00	448,83
240000	817400	Ertr. A.d. Auflösung von sonstigen Rückstellungen	172,70	0,00	172,70	0,00	0,00	0,00
240000	817500	Ertr. A.d. Auflösung von sonstigen Rückstellungen	2.707,97	100,00	2.607,97	0,00	0,00	0,00
2	2117	Nicht finanzierungswirksame operative Erträge	2.880,67	100,00	2.780,67	0,00	0,00	0,00
1	211/311	Erträge / Einzahl. aus operativer Verwaltungstätigkeit	50.594,73	47.300,00	3.294,73	48.759,54	47.200,00	1.559,54
240000	861000	Lfd. Transferz. von Ländern	3.739,19	2.100,00	1.639,19	3.739,19	2.100,00	1.639,19
240000	861200	Lfd. Transferz. von Ländern	45,60	100,00	-54,40	45,60	100,00	-54,40
240000	863200	Transfers von Sozialvers.träger	12.535,54	11.500,00	1.035,54	12.535,54	11.500,00	1.035,54
2	2121/3121	Transferertrag / -zahlungen von Trägern des öffentl. Rechts	16.320,33	13.700,00	2.620,33	16.320,33	13.700,00	2.620,33
240000	813000	Erträge a.d. Auflösung von Investitionszuschüssen	14.244,00	20.600,00	-6.356,00	0,00	0,00	0,00
2	2127	Nicht finanzierungswirksamer Transferertrag	14.244,00	20.600,00	-6.356,00	0,00	0,00	0,00
1	212/312	Erträge aus Transfers / Einzahlungen aus Transfers	30.564,33	34.300,00	-3.735,67	16.320,33	13.700,00	2.620,33
SU 21/31		Summe Erträge / Einzahlungen operative Gebarung	81.159,06	81.600,00	-440,94	65.079,87	60.900,00	4.179,87
240000	511000	Geldb. Vertragsbed. in handw. Verwendung	209.280,22	186.300,00	22.980,22	209.280,22	186.300,00	22.980,22
240000	521000	Geldb. der ganzj. beschäftigten Arbeiter:innen	11.097,88	15.700,00	-4.602,12	11.097,88	15.700,00	-4.602,12
240000	523000	Geldb. der nicht ganzj. besch. Arbeiter:innen	19.542,12	23.700,00	-4.157,88	19.542,12	23.700,00	-4.157,88
2	2211/3211	Personalaufwand / Ausz. (Bezüge, Nebengeb., Mehrleistungen)	239.920,22	225.700,00	14.220,22	239.920,22	225.700,00	14.220,22
240000	580000	Dienstgeberbeiträge FLAF	8.876,84	8.800,00	76,84	8.876,84	8.800,00	76,84

Rechnungsabschluss 2023
Detailnachweis RA / 240 Kindergärten - interne Vergütungen enthalten

Fonds	Konto	Bezeichnung	ERA 2023	EVA 2023	Differenz	FRA 2023	FVA 2023	Differenz
240000	582000	Leistungen aus der Selbstträgerschaft	52.794,83	49.200,00	3.594,83	52.794,83	49.200,00	3.594,83
2	2212/3212	Gesetzlicher und freiwilliger Sozialaufwand / Auszahlungen	61.671,67	58.000,00	3.671,67	61.671,67	58.000,00	3.671,67
240000	591000	Dotierung von Rückstellungen für Abfertigungen	4.647,09	4.300,00	347,09	0,00	0,00	0,00
240000	592000	Dot: von Rückstel. für Jubiläumszuwendungen	5.087,85	3.000,00	2.087,85	0,00	0,00	0,00
2	2214	Nicht finanzierungswirksamer Personalaufwand	9.734,94	7.300,00	2.434,94	0,00	0,00	0,00
1	221/321	Personalaufwand / Auszahlungen aus Personalaufwand	311.326,83	291.000,00	20.326,83	301.591,89	283.700,00	17.891,89
240000	400000	Geringwertige Wirtschaftsg. Anlageverm.	19.187,87	20.900,00	-1.712,13	18.468,09	20.900,00	-2.431,91
240000	430000	Lebensmittel	7.636,34	6.500,00	1.136,34	7.636,34	6.500,00	1.136,34
240000	454000	Reinigungsmittel	5.206,44	4.500,00	706,44	5.206,44	4.500,00	706,44
240000	456000	Schreib-, Zeichen- und son. Büromittel	1.340,85	2.000,00	-659,15	1.337,55	2.000,00	-662,45
2	2221/3221	Gebrauchs- und Verbrauchsgüter, Handelswaren / Auszahlungen	33.371,50	33.900,00	-528,50	32.648,42	33.900,00	-1.251,58
240000	600000	Strom	8.234,87	10.700,00	-2.465,13	8.234,87	10.700,00	-2.465,13
240000	600100	Fernwärme	9.089,67	8.300,00	789,67	9.089,67	8.300,00	789,67
240000	621000	Sonstige Transporte	45.173,60	30.000,00	15.173,60	45.289,10	30.000,00	15.289,10
240000	631000	Telekommunikationsdienste	1.555,36	1.500,00	55,36	1.639,40	1.500,00	139,40
240000	670000	Versicherungen	3.223,75	3.000,00	223,75	3.223,75	3.000,00	223,75
2	2222/3222	Verwaltungs- und Betriebsaufwand / Auszahlungen	67.277,25	53.500,00	13.777,25	67.476,79	53.500,00	13.976,79
240000	614000	Instandhaltung von Gebäuden	5.139,96	5.000,00	139,96	6.186,22	5.000,00	1.186,22
240000	618000	Instandhaltung von son. Anlagen	2.928,14	3.000,00	-71,86	2.928,14	3.000,00	-71,86
2	2224/3224	Instandhaltung / Auszahlungen für Instandhaltung	8.068,10	8.000,00	68,10	9.114,36	8.000,00	1.114,36
240000	711000	Gebühren für die Benützung gem. FAG	3.456,78	2.600,00	856,78	3.456,78	2.600,00	856,78
240000	724000	Reisegebühren	651,84	100,00	551,84	651,84	100,00	551,84
240000	728000	Entgelte für sonstige Leistungen	1.450,42	1.000,00	450,42	1.450,42	1.000,00	450,42
240000	729000	Sonstige Ausgaben	1.708,41	1.500,00	208,41	1.708,41	1.500,00	208,41
2	2225/3225	Sonstiger Sachaufwand / Sonstige Auszahl. aus Sachaufwand	7.267,45	5.200,00	2.067,45	7.267,45	5.200,00	2.067,45
240000	680300	Planm. Afa Gebäude/Bauten	44.119,53	54.300,00	-10.180,47	0,00	0,00	0,00
240000	680700	Planm. Afa Amts, Betriebs/Geschäftsausstattung	16.925,29	6.500,00	10.425,29	0,00	0,00	0,00

Rechnungsabschluss 2023
Detailnachweis RA / 240 Kindergärten - interne Vergütungen enthalten

Fonds	Konto	Bezeichnung	ERA 2023	EVA 2023	Differenz	FRA 2023	FVA 2023	Differenz
2	2226/3226	Nicht finanz.wirks. Sachaufw. / Ausz. Inanspruchn.Haftungen	61.044,82	60.800,00	244,82	0,00	0,00	0,00
1	222/322	Sachaufwand / Auszahlungen aus Sachaufwand	177.029,12	161.400,00	15.629,12	116.507,02	100.600,00	15.907,02
240000	650000	Zinsen für Finanzschulden in Euro	16.022,97	28.400,00	-12.377,03	16.022,97	28.400,00	-12.377,03
2	2241/3241	Aufwendungen / Auszahlungen für Zinsen	16.022,97	28.400,00	-12.377,03	16.022,97	28.400,00	-12.377,03
1	224/324	Finanzaufwand / Auszahlungen aus Finanzaufwand	16.022,97	28.400,00	-12.377,03	16.022,97	28.400,00	-12.377,03
SU	22/32	Summe Aufwendungen / Auszahlungen operative Gebarung	504.378,92	480.800,00	23.578,92	434.121,88	412.700,00	21.421,88
SA	SA0/SA1	SA (0) Nettoerg. (21-22) / SA (1) Geldfluss op. Geb. (31-32)	-423.219,86	-399.200,00	-24.019,86	-369.042,01	-351.800,00	-17.242,01
SA	SA01	Saldo (01) Haushaltsrücklagen (230-240)	0,00	0,00	0,00			
SA	SA00	Saldo (00) Nettoergebnis nach Haushaltsrücklagen (SA0+SA01)	-423.219,86	-399.200,00	-24.019,86			
Investive Gebarung								
240000	300000	Kapitaltransf. von Bund, -fonds und -kammern				138.000,00	14.200,00	123.800,00
240000	301000	Kapitaltransf. von Ländern, -fonds und -kammern				0,00	60.000,00	-60.000,00
2	3331	Kapitaltransferzahlungen von Trägern des öffentlichen Rechts				138.000,00	74.200,00	63.800,00
1	333	Einzahlungen aus Kapitaltransfers				138.000,00	74.200,00	63.800,00
SU	33	Summe Einzahlungen investive Gebarung				138.000,00	74.200,00	63.800,00
240000	060000	AiB Grundstückseinr.				73.736,32	20.500,00	53.236,32
2	3412	Ausz. für den Erwerb von Grundstücken & Grundstückseinricht.				73.736,32	20.500,00	53.236,32
240000	061000	Im Bau befindliche Gebäude und Bauten				964.869,79	1.180.000,00	-215.130,21
2	3413	Auszahlungen für den Erwerb von Gebäuden und Bauten				964.869,79	1.180.000,00	-215.130,21
240000	042000	Amts-, Betriebs- und Geschäftsausstattung				108.810,60	292.000,00	-183.189,40
2	3415	Ausz. f.d. Erwerb von Amts-, Betriebs- u.Geschäftsausstatt.				108.810,60	292.000,00	-183.189,40
1	341	Auszahlungen aus der Investitionstätigkeit				1.147.416,71	1.492.500,00	-345.083,29
SU	34	Summe Auszahlungen investive Gebarung				1.147.416,71	1.492.500,00	-345.083,29
SA	SA2	Saldo (2) Geldfluss aus der Investiven Gebarung (33-34)				-1.009.416,71	-1.418.300,00	408.883,29
SA	SA3	Saldo (3) Nettofinanzierungssaldo (SA1+SA2)				-1.378.458,72	-1.770.100,00	391.641,28
Finanzierungstätigkeit								

Rechnungsabschluss 2023
Detailnachweis RA / 240 Kindergärten - interne Vergütungen enthalten

Fonds	Konto	Bezeichnung	ERA 2023	EVA 2023	Differenz	FRA 2023	FVA 2023	Differenz
240000	346000	Investitionsdarlehen von Finanz.unt.				916.000,00	916.000,00	0,00
2	3514	Einzahlungen aus Finanzschulden (Finanzunternehmen)				916.000,00	916.000,00	0,00
1	351	Einzahlungen aus der Aufnahme von Finanzschulden				916.000,00	916.000,00	0,00
SU	35	Summe Einzahlungen aus der Finanzierungstätigkeit				916.000,00	916.000,00	0,00
240000	346000	Investitionsdarlehen von Finanz.unt.				89.295,64	89.400,00	-104,36
2	3614	Auszahlungen aus Finanzschulden				89.295,64	89.400,00	-104,36
1	361	Auszahlungen aus der Tilgung von Finanzschulden				89.295,64	89.400,00	-104,36
240000	084000	Bis zur Endf.gehalt. Finanzinstrumente - langfr.				2.886,11	2.900,00	-13,89
2	3650	Auszahlungen für den Erwerb von Finanzinstrumenten				2.886,11	2.900,00	-13,89
1	365	Auszahlungen für den Erwerb von Finanzinstrumenten				2.886,11	2.900,00	-13,89
SU	36	Summe Auszahlungen aus der Finanzierungstätigkeit				92.181,75	92.300,00	-118,25
SA SA4		Saldo (4) Geldfluss aus der Finanzierungstätigkeit (35-36)				823.818,25	823.700,00	118,25
SA SA5		Saldo (5) Geldfluss aus VA-wirksamer Gebarung (SA3+SA4)				-554.640,47	-946.400,00	391.759,53
Verrechnung zw. operativer Gebarung und investiven Vorhaben								
240000	910000	Verrechnung OH u. AOH (Zu-/Rückführung)				91.338,38	250.300,00	-158.961,62
2	3701	Einzahlungen aus operativer Gebarung für investive Vorhaben				91.338,38	250.300,00	-158.961,62
1	370	Einzahlungen aus operativer Gebarung für investive Vorhaben				91.338,38	250.300,00	-158.961,62
SA SA51		Saldo Geldfluss aus operativer Gebarung für invest. Vorhaben				91.338,38	250.300,00	-158.961,62
Fonds 240100 Tagesbetreuungseinrichtung								
Operative Gebarung								
240100	810000	Leistungserlöse	893,96	1.000,00	-106,04	893,96	1.000,00	-106,04
2	2114/3114	Erträge / Einzahlungen aus Leistungen	893,96	1.000,00	-106,04	893,96	1.000,00	-106,04
240100	808000	Veräußerung von Waren	0,00	500,00	-500,00	0,00	500,00	-500,00
2	2116/3116	Erträge / Einz. aus Veräußerung/GWG u. sonst. Erträge/Einz.	0,00	500,00	-500,00	0,00	500,00	-500,00
1	211/311	Erträge / Einzahl. aus operativer Verwaltungstätigkeit	893,96	1.500,00	-606,04	893,96	1.500,00	-606,04

Rechnungsabschluss 2023
Detailnachweis RA / 240 Kindergärten - interne Vergütungen enthalten

Fonds	Konto	Bezeichnung	ERA 2023	EVA 2023	Differenz	FRA 2023	FVA 2023	Differenz
240100	861000	Lfd. Transferz. von Ländern	16.438,50	5.000,00	11.438,50	16.438,50	5.000,00	11.438,50
240100	862000	Lfd. Transferz. von Gemeinden	640,00	0,00	640,00	640,00	0,00	640,00
2	2121/3121	Transferertrag / -zahlungen von Trägern des öffentl. Rechts	17.078,50	5.000,00	12.078,50	17.078,50	5.000,00	12.078,50
240100	813000	Erträge a.d. Auflösung von Investitionszuschüssen	0,00	3.300,00	-3.300,00	0,00	0,00	0,00
2	2127	Nicht finanzierungswirksamer Transferertrag	0,00	3.300,00	-3.300,00	0,00	0,00	0,00
1	212/312	Erträge aus Transfers / Einzahlungen aus Transfers	17.078,50	8.300,00	8.778,50	17.078,50	5.000,00	12.078,50
SU	21/31	Summe Erträge / Einzahlungen operative Gebarung	17.972,46	9.800,00	8.172,46	17.972,46	6.500,00	11.472,46
240100	510000	Geldbezüge d. Vertragsbed. der Verw.	11.310,97	0,00	11.310,97	11.310,97	0,00	11.310,97
240100	511000	Geldb. Vertragsbed. in handw. Verwendung	11.999,67	13.500,00	-1.500,33	11.999,67	13.500,00	-1.500,33
2	2211/3211	Personalaufwand / Ausz. (Bezüge, Nebengeb., Mehrleistungen)	23.310,64	13.500,00	9.810,64	23.310,64	13.500,00	9.810,64
240100	580000	Dienstgeberbeiträge FLAF	862,83	600,00	262,83	862,83	600,00	262,83
240100	582000	Leistungen aus der Selbstträgerschaft	4.945,77	2.900,00	2.045,77	4.945,77	2.900,00	2.045,77
2	2212/3212	Gesetzlicher und freiwilliger Sozialaufwand / Auszahlungen	5.808,60	3.500,00	2.308,60	5.808,60	3.500,00	2.308,60
240100	592000	Dot: von Rückstel. für Jubiläumswendungen	4.711,57	0,00	4.711,57	0,00	0,00	0,00
2	2214	Nicht finanzierungswirksamer Personalaufwand	4.711,57	0,00	4.711,57	0,00	0,00	0,00
1	221/321	Personalaufwand / Auszahlungen aus Personalaufwand	33.830,81	17.000,00	16.830,81	29.119,24	17.000,00	12.119,24
240100	400000	Geringwertige Wirtschaftsg. Anlageverm.	1.133,97	3.000,00	-1.866,03	1.133,97	3.000,00	-1.866,03
240100	430000	Lebensmittel	0,00	500,00	-500,00	0,00	500,00	-500,00
240100	454000	Reinigungsmittel	1.209,97	500,00	709,97	1.209,97	500,00	709,97
240100	456000	Schreib-, Zeichen- und son. Büromittel	59,90	200,00	-140,10	59,90	200,00	-140,10
2	2221/3221	Gebrauchs- und Verbrauchsgüter, Handelswaren / Auszahlungen	2.403,84	4.200,00	-1.796,16	2.403,84	4.200,00	-1.796,16
240100	600000	Strom	0,00	1.500,00	-1.500,00	0,00	1.500,00	-1.500,00
240100	600100	Fernwärme	0,00	800,00	-800,00	0,00	800,00	-800,00
240100	631000	Telekommunikationsdienste	130,54	200,00	-69,46	112,22	200,00	-87,78
240100	670000	Versicherungen	0,00	700,00	-700,00	0,00	700,00	-700,00
2	2222/3222	Verwaltungs- und Betriebsaufwand / Auszahlungen	130,54	3.200,00	-3.069,46	112,22	3.200,00	-3.087,78
240100	618000	Instandhaltung von son. Anlagen	0,00	200,00	-200,00	0,00	200,00	-200,00

Rechnungsabschluss 2023
Detailnachweis RA / 240 Kindergärten - interne Vergütungen enthalten

Fonds	Konto	Bezeichnung	ERA 2023	EVA 2023	Differenz	FRA 2023	FVA 2023	Differenz
2	2224/3224	Instandhaltung / Auszahlungen für Instandhaltung	0,00	200,00	-200,00	0,00	200,00	-200,00
240100	711000	Gebühren für die Benützung gem. FAG	137,45	200,00	-62,55	137,45	200,00	-62,55
240100	728000	Entgelte für sonstige Leistungen	365,00	300,00	65,00	365,00	300,00	65,00
240100	729000	Sonstige Ausgaben	0,00	300,00	-300,00	0,00	300,00	-300,00
2	2225/3225	Sonstiger Sachaufwand / Sonstige Auszahl. aus Sachaufwand	502,45	800,00	-297,55	502,45	800,00	-297,55
240100	680300	Planm. Afa Gebäude/Bauten	0,00	7.600,00	-7.600,00	0,00	0,00	0,00
240100	680700	Planm. Afa Amts, Betriebs/Geschäftsausstattung	4.197,96	4.700,00	-502,04	0,00	0,00	0,00
2	2226/3226	Nicht finanz.wirks. Sachaufw. / Ausz. Inanspruchn.Haftungen	4.197,96	12.300,00	-8.102,04	0,00	0,00	0,00
1	222/322	Sachaufwand / Auszahlungen aus Sachaufwand	7.234,79	20.700,00	-13.465,21	3.018,51	8.400,00	-5.381,49
240100	650000	Zinsen für Finanzschulden in Euro	0,00	3.800,00	-3.800,00	0,00	3.800,00	-3.800,00
2	2241/3241	Aufwendungen / Auszahlungen für Zinsen	0,00	3.800,00	-3.800,00	0,00	3.800,00	-3.800,00
1	224/324	Finanzaufwand / Auszahlungen aus Finanzaufwand	0,00	3.800,00	-3.800,00	0,00	3.800,00	-3.800,00
SU	22/32	Summe Aufwendungen / Auszahlungen operative Gebarung	41.065,60	41.500,00	-434,40	32.137,75	29.200,00	2.937,75
SA	SA0/SA1	SA (0) Nettoerg. (21-22) / SA (1) Geldfluss op. Geb. (31-32)	-23.093,14	-31.700,00	8.606,86	-14.165,29	-22.700,00	8.534,71
SA	SA01	Saldo (01) Haushaltsrücklagen (230-240)	0,00	0,00	0,00			
SA	SA00	Saldo (00) Nettoergebnis nach Haushaltsrücklagen (SA0+SA01)	-23.093,14	-31.700,00	8.606,86			
Investive Gebarung								
240100	301000	Kapitaltransf. von Ländern, -fonds und -kammern				125.000,00	165.000,00	-40.000,00
2	3331	Kapitaltransferzahlungen von Trägern des öffentlichen Rechts				125.000,00	165.000,00	-40.000,00
1	333	Einzahlungen aus Kapitaltransfers				125.000,00	165.000,00	-40.000,00
SU	33	Summe Einzahlungen investive Gebarung				125.000,00	165.000,00	-40.000,00
240100	061000	Im Bau befindliche Gebäude und Bauten				255.143,89	350.000,00	-94.856,11
2	3413	Auszahlungen für den Erwerb von Gebäuden und Bauten				255.143,89	350.000,00	-94.856,11
240100	042000	Amts-, Betriebs- und Geschäftsausstattung				31.749,97	61.000,00	-29.250,03
2	3415	Ausz. f.d. Erwerb von Amts-, Betriebs- u.Geschäftsausstatt.				31.749,97	61.000,00	-29.250,03
1	341	Auszahlungen aus der Investitionstätigkeit				286.893,86	411.000,00	-124.106,14

Rechnungsabschluss 2023
Detailnachweis RA / 240 Kindergärten - interne Vergütungen enthalten

Fonds	Konto	Bezeichnung	ERA 2023	EVA 2023	Differenz	FRA 2023	FVA 2023	Differenz
SU	34	Summe Auszahlungen investive Gebarung				286.893,86	411.000,00	-124.106,14
SA	SA2	Saldo (2) Geldfluss aus der Investiven Gebarung (33-34)				-161.893,86	-246.000,00	84.106,14
SA	SA3	Saldo (3) Nettofinanzierungssaldo (SA1+SA2)				-176.059,15	-268.700,00	92.640,85
Finanzierungstätigkeit								
240100	346000	Investitionsdarlehen von Finanz.unt.				140.000,00	245.000,00	-105.000,00
2	3514	Einzahlungen aus Finanzschulden (Finanzunternehmen)				140.000,00	245.000,00	-105.000,00
1	351	Einzahlungen aus der Aufnahme von Finanzschulden				140.000,00	245.000,00	-105.000,00
SU	35	Summe Einzahlungen aus der Finanzierungstätigkeit				140.000,00	245.000,00	-105.000,00
240100	346000	Investitionsdarlehen von Finanz.unt.				0,00	8.200,00	-8.200,00
2	3614	Auszahlungen aus Finanzschulden				0,00	8.200,00	-8.200,00
1	361	Auszahlungen aus der Tilgung von Finanzschulden				0,00	8.200,00	-8.200,00
SU	36	Summe Auszahlungen aus der Finanzierungstätigkeit				0,00	8.200,00	-8.200,00
SA	SA4	Saldo (4) Geldfluss aus der Finanzierungstätigkeit (35-36)				140.000,00	236.800,00	-96.800,00
SA	SA5	Saldo (5) Geldfluss aus VA-wirksamer Gebarung (SA3+SA4)				-36.059,15	-31.900,00	-4.159,15
Verrechnung zw. operativer Gebarung und investiven Vorhaben								
240100	910000	Verrechnung OH u. AOH (Zu-/Rückführung)				21.893,86	0,00	21.893,86
2	3701	Einzahlungen aus operativer Gebarung für investive Vorhaben				21.893,86	0,00	21.893,86
1	370	Einzahlungen aus operativer Gebarung für investive Vorhaben				21.893,86	0,00	21.893,86
SA	SA51	Saldo Geldfluss aus operativer Gebarung für invest. Vorhaben				21.893,86	0,00	21.893,86

Rechnungsabschluss 2023
Detailnachweis RA / 240 Kindergärten - interne Vergütungen enthalten

Fonds	Konto	Bezeichnung	ERA 2023	EVA 2023	Differenz	FRA 2023	FVA 2023	Differenz
UA 240		Kindergärten						
UA 240	SA0/SA1	SA (0) Nettoerg. (21-22) / SA (1) Geldfluss op. Geb. (31-32)	-446.313,00	-430.900,00	-15.413,00	-383.207,30	-374.500,00	-8.707,30
UA 240	SA00	Saldo (00) Nettoergebnis nach Haushaltsrücklagen (SA0+SA01)	-446.313,00	-430.900,00	-15.413,00			
UA 240	SA2	Saldo (2) Geldfluss aus der Investiven Gebarung (33-34)				-1.171.310,57	-1.664.300,00	492.989,43
UA 240	SA3	Saldo (3) Nettofinanzierungssaldo (SA1+SA2)				-1.554.517,87	-2.038.800,00	484.282,13
UA 240	SA4	Saldo (4) Geldfluss aus der Finanzierungstätigkeit (35-36)				963.818,25	1.060.500,00	-96.681,75
UA 240	SA5	Saldo (5) Geldfluss aus VA-wirksamer Gebarung (SA3+SA4)				-590.699,62	-978.300,00	387.600,38
UA 240	SA51	Saldo Geldfluss aus operativer Gebarung für invest. Vorhaben				113.232,24	250.300,00	-137.067,76
A 24		Vorschulische Erziehung						
A 24	SA0/SA1	SA (0) Nettoerg. (21-22) / SA (1) Geldfluss op. Geb. (31-32)	-446.313,00	-430.900,00	-15.413,00	-383.207,30	-374.500,00	-8.707,30
A 24	SA00	Saldo (00) Nettoergebnis nach Haushaltsrücklagen (SA0+SA01)	-446.313,00	-430.900,00	-15.413,00			
A 24	SA2	Saldo (2) Geldfluss aus der Investiven Gebarung (33-34)				-1.171.310,57	-1.664.300,00	492.989,43
A 24	SA3	Saldo (3) Nettofinanzierungssaldo (SA1+SA2)				-1.554.517,87	-2.038.800,00	484.282,13
A 24	SA4	Saldo (4) Geldfluss aus der Finanzierungstätigkeit (35-36)				963.818,25	1.060.500,00	-96.681,75
A 24	SA5	Saldo (5) Geldfluss aus VA-wirksamer Gebarung (SA3+SA4)				-590.699,62	-978.300,00	387.600,38
A 24	SA51	Saldo Geldfluss aus operativer Gebarung für invest. Vorhaben				113.232,24	250.300,00	-137.067,76

Rechnungsabschluss 2023
Detailnachweis RA / 262 Sportplätze - interne Vergütungen enthalten

Fonds	Konto	Bezeichnung	ERA 2023	EVA 2023	Differenz	FRA 2023	FVA 2023	Differenz
Fonds 262000		Sportplätze						
Operative Gebarung								
262000	828000	Rückersätze von Ausgaben	4.578,12	4.500,00	78,12	4.578,12	4.500,00	78,12
2	2116/3116	Erträge / Einz. aus Veräußerung/GWG u. sonst. Erträge/Einz.	4.578,12	4.500,00	78,12	4.578,12	4.500,00	78,12
1	211/311	Erträge / Einzahl. aus operativer Verwaltungstätigkeit	4.578,12	4.500,00	78,12	4.578,12	4.500,00	78,12
262000	861100	Lfd. Transferz. von Ländern	3.036,75	2.300,00	736,75	3.036,75	2.300,00	736,75
2	2121/3121	Transferertrag / -zahlungen von Trägern des öffentl. Rechts	3.036,75	2.300,00	736,75	3.036,75	2.300,00	736,75
262000	813000	Erträge a.d. Auflösung von Investitionszuschüssen	8.401,07	8.500,00	-98,93	0,00	0,00	0,00
2	2127	Nicht finanzierungswirksamer Transferertrag	8.401,07	8.500,00	-98,93	0,00	0,00	0,00
1	212/312	Erträge aus Transfers / Einzahlungen aus Transfers	11.437,82	10.800,00	637,82	3.036,75	2.300,00	736,75
SU 21/31		Summe Erträge / Einzahlungen operative Gebarung	16.015,94	15.300,00	715,94	7.614,87	6.800,00	814,87
262000	670000	Versicherungen	1.962,38	1.800,00	162,38	1.962,38	1.800,00	162,38
2	2222/3222	Verwaltungs- und Betriebsaufwand / Auszahlungen	1.962,38	1.800,00	162,38	1.962,38	1.800,00	162,38
262000	613000	Instandhaltung von Grundstückseinricht.	101,44	1.000,00	-898,56	653,44	1.000,00	-346,56
2	2224/3224	Instandhaltung / Auszahlungen für Instandhaltung	101,44	1.000,00	-898,56	653,44	1.000,00	-346,56
262000	711000	Gebühren für die Benützung gem. FAG	2.982,28	3.000,00	-17,72	2.945,32	3.000,00	-54,68
2	2225/3225	Sonstiger Sachaufwand / Sonstige Auszahl. aus Sachaufwand	2.982,28	3.000,00	-17,72	2.945,32	3.000,00	-54,68
262000	680200	Planm. Afa Grundstückseinrichtungen/Infrastruktur	22.897,90	23.100,00	-202,10	0,00	0,00	0,00
262000	680300	Planm. Afa Gebäude/Bauten	15.528,30	15.600,00	-71,70	0,00	0,00	0,00
2	2226/3226	Nicht finanz.wirks. Sachaufw. / Ausz. Inanspruchn.Haftungen	38.426,20	38.700,00	-273,80	0,00	0,00	0,00
1	222/322	Sachaufwand / Auszahlungen aus Sachaufwand	43.472,30	44.500,00	-1.027,70	5.561,14	5.800,00	-238,86
262000	757000	Lfd. Transferz. an priv. Organisationen	8.000,00	8.000,00	0,00	8.000,00	8.000,00	0,00
2	2234/3234	Transferaufwand / -zahlungen an Haush. & Org.o.Erwerbschar.	8.000,00	8.000,00	0,00	8.000,00	8.000,00	0,00
1	223/323	Transferaufwand / Auszahlungen aus Transfers	8.000,00	8.000,00	0,00	8.000,00	8.000,00	0,00
262000	650000	Zinsen für Finanzschulden in Euro	2.668,80	2.400,00	268,80	2.668,80	2.400,00	268,80
2	2241/3241	Aufwendungen / Auszahlungen für Zinsen	2.668,80	2.400,00	268,80	2.668,80	2.400,00	268,80

Rechnungsabschluss 2023
Detailnachweis RA / 262 Sportplätze - interne Vergütungen enthalten

Fonds	Konto	Bezeichnung	ERA 2023	EVA 2023	Differenz	FRA 2023	FVA 2023	Differenz
1	224/324	Finanzaufwand / Auszahlungen aus Finanzaufwand	2.668,80	2.400,00	268,80	2.668,80	2.400,00	268,80
SU	22/32	Summe Aufwendungen / Auszahlungen operative Gebarung	54.141,10	54.900,00	-758,90	16.229,94	16.200,00	29,94
SA	SA0/SA1	SA (0) Nettoerg. (21-22) / SA (1) Geldfluss op. Geb. (31-32)	-38.125,16	-39.600,00	1.474,84	-8.615,07	-9.400,00	784,93
SA	SA01	Saldo (01) Haushaltsrücklagen (230-240)	0,00	0,00	0,00			
SA	SA00	Saldo (00) Nettoergebnis nach Haushaltsrücklagen (SA0+SA01)	-38.125,16	-39.600,00	1.474,84			
Investive Gebarung								
SU	33	Summe Einzahlungen investive Gebarung				0,00	0,00	0,00
SU	34	Summe Auszahlungen investive Gebarung				0,00	0,00	0,00
SA	SA2	Saldo (2) Geldfluss aus der Investiven Gebarung (33-34)				0,00	0,00	0,00
SA	SA3	Saldo (3) Nettofinanzierungssaldo (SA1+SA2)				-8.615,07	-9.400,00	784,93
Finanzierungstätigkeit								
SU	35	Summe Einzahlungen aus der Finanzierungstätigkeit				0,00	0,00	0,00
262000	346000	Investitionsdarlehen von Finanz.unt.				109.277,65	109.400,00	-122,35
2	3614	Auszahlungen aus Finanzschulden				109.277,65	109.400,00	-122,35
1	361	Auszahlungen aus der Tilgung von Finanzschulden				109.277,65	109.400,00	-122,35
SU	36	Summe Auszahlungen aus der Finanzierungstätigkeit				109.277,65	109.400,00	-122,35
SA	SA4	Saldo (4) Geldfluss aus der Finanzierungstätigkeit (35-36)				-109.277,65	-109.400,00	122,35
SA	SA5	Saldo (5) Geldfluss aus VA-wirksamer Gebarung (SA3+SA4)				-117.892,72	-118.800,00	907,28
Verrechnung zw. operativer Gebarung und investiven Vorhaben								
SA	SA51	Saldo Geldfluss aus operativer Gebarung für invest. Vorhaben				0,00	0,00	0,00

Rechnungsabschluss 2023
Detailnachweis RA / 262 Sportplätze - interne Vergütungen enthalten

Fonds	Konto	Bezeichnung	ERA 2023	EVA 2023	Differenz	FRA 2023	FVA 2023	Differenz
UA 262		Sportplätze						
UA 262	SA0/SA1	SA (0) Nettoerg. (21-22) / SA (1) Geldfluss op. Geb. (31-32)	-38.125,16	-39.600,00	1.474,84	-8.615,07	-9.400,00	784,93
UA 262	SA00	Saldo (00) Nettoergebnis nach Haushaltsrücklagen (SA0+SA01)	-38.125,16	-39.600,00	1.474,84			
UA 262	SA2	Saldo (2) Geldfluss aus der Investiven Gebarung (33-34)				0,00	0,00	0,00
UA 262	SA3	Saldo (3) Nettofinanzierungssaldo (SA1+SA2)				-8.615,07	-9.400,00	784,93
UA 262	SA4	Saldo (4) Geldfluss aus der Finanzierungstätigkeit (35-36)				-109.277,65	-109.400,00	122,35
UA 262	SA5	Saldo (5) Geldfluss aus VA-wirksamer Gebarung (SA3+SA4)				-117.892,72	-118.800,00	907,28
UA 262	SA51	Saldo Geldfluss aus operativer Gebarung für invest. Vorhaben				0,00	0,00	0,00

Rechnungsabschluss 2023
Detailnachweis RA / 265 Tennisplätze und -hallen - interne Vergütungen enthalten

Fonds	Konto	Bezeichnung	ERA 2023	EVA 2023	Differenz	FRA 2023	FVA 2023	Differenz
Fonds 265000		Tennisplätze und -hallen						
Operative Gebarung								
265000	813000	Erträge a.d. Auflösung von Investitionszuschüssen	1.720,00	1.800,00	-80,00	0,00	0,00	0,00
2	2127	Nicht finanzierungswirksamer Transferertrag	1.720,00	1.800,00	-80,00	0,00	0,00	0,00
1	212/312	Erträge aus Transfers / Einzahlungen aus Transfers	1.720,00	1.800,00	-80,00	0,00	0,00	0,00
SU	21/31	Summe Erträge / Einzahlungen operative Gebarung	1.720,00	1.800,00	-80,00	0,00	0,00	0,00
265000	729000	Sonstige Ausgaben	600,00	200,00	400,00	600,00	200,00	400,00
2	2225/3225	Sonstiger Sachaufwand / Sonstige Auszahl. aus Sachaufwand	600,00	200,00	400,00	600,00	200,00	400,00
265000	680200	Planm. Afa Grundstückseinrichtungen/Infrastruktur	13.591,56	13.700,00	-108,44	0,00	0,00	0,00
265000	680300	Planm. Afa Gebäude/Bauten	6.515,12	6.600,00	-84,88	0,00	0,00	0,00
265000	680700	Planm. Afa Amts, Betriebs/Geschäftsausstattung	3.028,32	3.100,00	-71,68	0,00	0,00	0,00
2	2226/3226	Nicht finanz.wirks. Sachaufw. / Ausz. Inanspruchn.Haftungen	23.135,00	23.400,00	-265,00	0,00	0,00	0,00
1	222/322	Sachaufwand / Auszahlungen aus Sachaufwand	23.735,00	23.600,00	135,00	600,00	200,00	400,00
SU	22/32	Summe Aufwendungen / Auszahlungen operative Gebarung	23.735,00	23.600,00	135,00	600,00	200,00	400,00
SA	SA0/SA1	SA (0) Nettoerg. (21-22) / SA (1) Geldfluss op. Geb. (31-32)	-22.015,00	-21.800,00	-215,00	-600,00	-200,00	-400,00
SA	SA01	Saldo (01) Haushaltsrücklagen (230-240)	0,00	0,00	0,00			
SA	SA00	Saldo (00) Nettoergebnis nach Haushaltsrücklagen (SA0+SA01)	-22.015,00	-21.800,00	-215,00			
Investive Gebarung								
SU	33	Summe Einzahlungen investive Gebarung				0,00	0,00	0,00
SU	34	Summe Auszahlungen investive Gebarung				0,00	0,00	0,00
SA	SA2	Saldo (2) Geldfluss aus der Investiven Gebarung (33-34)				0,00	0,00	0,00
SA	SA3	Saldo (3) Nettofinanzierungssaldo (SA1+SA2)				-600,00	-200,00	-400,00
Finanzierungstätigkeit								
SU	35	Summe Einzahlungen aus der Finanzierungstätigkeit				0,00	0,00	0,00
SU	36	Summe Auszahlungen aus der Finanzierungstätigkeit				0,00	0,00	0,00

Rechnungsabschluss 2023
Detailnachweis RA / 265 Tennisplätze und -hallen - interne Vergütungen enthalten

Fonds	Konto	Bezeichnung	ERA 2023	EVA 2023	Differenz	FRA 2023	FVA 2023	Differenz
SA	SA4	Saldo (4) Geldfluss aus der Finanzierungstätigkeit (35-36)				0,00	0,00	0,00
SA	SA5	Saldo (5) Geldfluss aus VA-wirksamer Gebarung (SA3+SA4)				-600,00	-200,00	-400,00
Verrechnung zw. operativer Gebarung und investiven Vorhaben								
SA	SA51	Saldo Geldfluss aus operativer Gebarung für invest. Vorhaben				0,00	0,00	0,00
UA 265		Tennisplätze und -hallen						
UA 265	SA0/SA1	SA (0) Nettoerg. (21-22) / SA (1) Geldfluss op. Geb. (31-32)	-22.015,00	-21.800,00	-215,00	-600,00	-200,00	-400,00
UA 265	SA00	Saldo (00) Nettoergebnis nach Haushaltsrücklagen (SA0+SA01)	-22.015,00	-21.800,00	-215,00			
UA 265	SA2	Saldo (2) Geldfluss aus der Investiven Gebarung (33-34)				0,00	0,00	0,00
UA 265	SA3	Saldo (3) Nettofinanzierungssaldo (SA1+SA2)				-600,00	-200,00	-400,00
UA 265	SA4	Saldo (4) Geldfluss aus der Finanzierungstätigkeit (35-36)				0,00	0,00	0,00
UA 265	SA5	Saldo (5) Geldfluss aus VA-wirksamer Gebarung (SA3+SA4)				-600,00	-200,00	-400,00
UA 265	SA51	Saldo Geldfluss aus operativer Gebarung für invest. Vorhaben				0,00	0,00	0,00

Rechnungsabschluss 2023
Detailnachweis RA / 266 Wintersportanlagen - interne Vergütungen enthalten

Fonds	Konto	Bezeichnung	ERA 2023	EVA 2023	Differenz	FRA 2023	FVA 2023	Differenz
Fonds 266000		Wintersportanlagen						
Operative Gebarung								
SU 21/31		Summe Erträge / Einzahlungen operative Gebarung	0,00	0,00	0,00	0,00	0,00	0,00
266000	680200	Planm. Afa Grundstückseinrichtungen/Infrastruktur	958,74	1.000,00	-41,26	0,00	0,00	0,00
2	2226/3226	Nicht finanz.wirks. Sachaufw. / Ausz. Inanspruchn.Haftungen	958,74	1.000,00	-41,26	0,00	0,00	0,00
1 222/322		Sachaufwand / Auszahlungen aus Sachaufwand	958,74	1.000,00	-41,26	0,00	0,00	0,00
266000	777000	Kapitaltransferz. an priv. Organisation	342,27	500,00	-157,73	0,00	0,00	0,00
2	2234/3234	Transferaufwand / -zahlungen an Haush. & Org.o.Erwerbschar.	342,27	500,00	-157,73	0,00	0,00	0,00
1 223/323		Transferaufwand / Auszahlungen aus Transfers	342,27	500,00	-157,73	0,00	0,00	0,00
SU 22/32		Summe Aufwendungen / Auszahlungen operative Gebarung	1.301,01	1.500,00	-198,99	0,00	0,00	0,00
SA SA0/SA1		SA (0) Nettoerg. (21-22) / SA (1) Geldfluss op. Geb. (31-32)	-1.301,01	-1.500,00	198,99	0,00	0,00	0,00
SA SA01		Saldo (01) Haushaltsrücklagen (230-240)	0,00	0,00	0,00			
SA SA00		Saldo (00) Nettoergebnis nach Haushaltsrücklagen (SA0+SA01)	-1.301,01	-1.500,00	198,99			
Investive Gebarung								
SU 33		Summe Einzahlungen investive Gebarung				0,00	0,00	0,00
266000	777000	Kapitaltransferz. an priv. Organisation				342,27	500,00	-157,73
2	3434	Kapitaltransferzahl. an Haush. und Org. o. Erwerbscharakter				342,27	500,00	-157,73
1 343		Auszahlungen aus Kapitaltransfers				342,27	500,00	-157,73
SU 34		Summe Auszahlungen investive Gebarung				342,27	500,00	-157,73
SA SA2		Saldo (2) Geldfluss aus der Investiven Gebarung (33-34)				-342,27	-500,00	157,73
SA SA3		Saldo (3) Nettofinanzierungssaldo (SA1+SA2)				-342,27	-500,00	157,73
Finanzierungstätigkeit								
SU 35		Summe Einzahlungen aus der Finanzierungstätigkeit				0,00	0,00	0,00
SU 36		Summe Auszahlungen aus der Finanzierungstätigkeit				0,00	0,00	0,00
SA SA4		Saldo (4) Geldfluss aus der Finanzierungstätigkeit (35-36)				0,00	0,00	0,00

Rechnungsabschluss 2023
Detailnachweis RA / 266 Wintersportanlagen - interne Vergütungen enthalten

Fonds	Konto	Bezeichnung	ERA 2023	EVA 2023	Differenz	FRA 2023	FVA 2023	Differenz
SA	SA5	Saldo (5) Geldfluss aus VA-wirksamer Gebarung (SA3+SA4)				-342,27	-500,00	157,73
Verrechnung zw. operativer Gebarung und investiven Vorhaben								
SA	SA51	Saldo Geldfluss aus operativer Gebarung für invest. Vorhaben				0,00	0,00	0,00
UA 266		Wintersportanlagen						
UA 266	SA0/SA1	SA (0) Nettoerg. (21-22) / SA (1) Geldfluss op. Geb. (31-32)	-1.301,01	-1.500,00	198,99	0,00	0,00	0,00
UA 266	SA00	Saldo (00) Nettoergebnis nach Haushaltsrücklagen (SA0+SA01)	-1.301,01	-1.500,00	198,99			
UA 266	SA2	Saldo (2) Geldfluss aus der Investiven Gebarung (33-34)				-342,27	-500,00	157,73
UA 266	SA3	Saldo (3) Nettofinanzierungssaldo (SA1+SA2)				-342,27	-500,00	157,73
UA 266	SA4	Saldo (4) Geldfluss aus der Finanzierungstätigkeit (35-36)				0,00	0,00	0,00
UA 266	SA5	Saldo (5) Geldfluss aus VA-wirksamer Gebarung (SA3+SA4)				-342,27	-500,00	157,73
UA 266	SA51	Saldo Geldfluss aus operativer Gebarung für invest. Vorhaben				0,00	0,00	0,00

Rechnungsabschluss 2023
Detailnachweis RA / 269 Sonstige Einrichtungen und Maßnahmen - interne Vergütungen enthalten

Fonds	Konto	Bezeichnung	ERA 2023	EVA 2023	Differenz	FRA 2023	FVA 2023	Differenz
Fonds 269000		Sonstige Einrichtungen und Maßnahmen						
Operative Gebarung								
SU 21/31		Summe Erträge / Einzahlungen operative Gebarung	0,00	0,00	0,00	0,00	0,00	0,00
269000	680200	Planm. Afa Grundstückseinrichtungen/Infrastruktur	1.195,51	0,00	1.195,51	0,00	0,00	0,00
2	2226/3226	Nicht finanz.wirks. Sachaufw. / Ausz. Inanspruchn.Haftungen	1.195,51	0,00	1.195,51	0,00	0,00	0,00
1 222/322		Sachaufwand / Auszahlungen aus Sachaufwand	1.195,51	0,00	1.195,51	0,00	0,00	0,00
269000	757000	Lfd. Transferz. an priv. Organisationen	810,40	2.000,00	-1.189,60	810,40	2.000,00	-1.189,60
2	2234/3234	Transferaufwand / -zahlungen an Haush. & Org.o.Erwerbschar.	810,40	2.000,00	-1.189,60	810,40	2.000,00	-1.189,60
1 223/323		Transferaufwand / Auszahlungen aus Transfers	810,40	2.000,00	-1.189,60	810,40	2.000,00	-1.189,60
SU 22/32		Summe Aufwendungen / Auszahlungen operative Gebarung	2.005,91	2.000,00	5,91	810,40	2.000,00	-1.189,60
SA SA0/SA1		SA (0) Nettoerg. (21-22) / SA (1) Geldfluss op. Geb. (31-32)	-2.005,91	-2.000,00	-5,91	-810,40	-2.000,00	1.189,60
SA SA01		Saldo (01) Haushaltsrücklagen (230-240)	0,00	0,00	0,00			
SA SA00		Saldo (00) Nettoergebnis nach Haushaltsrücklagen (SA0+SA01)	-2.005,91	-2.000,00	-5,91			
Investive Gebarung								
269000	301000	Kapitaltransf. von Ländern, -fonds und -kammern				0,00	15.000,00	-15.000,00
2	3331	Kapitaltransferzahlungen von Trägern des öffentlichen Rechts				0,00	15.000,00	-15.000,00
1 333		Einzahlungen aus Kapitaltransfers				0,00	15.000,00	-15.000,00
SU 33		Summe Einzahlungen investive Gebarung				0,00	15.000,00	-15.000,00
269000	006000	Sonstige Grundstückseinrichtungen				56.331,46	45.000,00	11.331,46
2	3412	Ausz. für den Erwerb von Grundstücken & Grundstückseinricht.				56.331,46	45.000,00	11.331,46
1 341		Auszahlungen aus der Investitionstätigkeit				56.331,46	45.000,00	11.331,46
SU 34		Summe Auszahlungen investive Gebarung				56.331,46	45.000,00	11.331,46
SA SA2		Saldo (2) Geldfluss aus der Investiven Gebarung (33-34)				-56.331,46	-30.000,00	-26.331,46
SA SA3		Saldo (3) Nettofinanzierungssaldo (SA1+SA2)				-57.141,86	-32.000,00	-25.141,86
Finanzierungstätigkeit								

Rechnungsabschluss 2023

Detailnachweis RA / 269 Sonstige Einrichtungen und Maßnahmen - interne Vergütungen enthalten

Fonds	Konto	Bezeichnung	ERA 2023	EVA 2023	Differenz	FRA 2023	FVA 2023	Differenz
SU	35	Summe Einzahlungen aus der Finanzierungstätigkeit				0,00	0,00	0,00
SU	36	Summe Auszahlungen aus der Finanzierungstätigkeit				0,00	0,00	0,00
SA	SA4	Saldo (4) Geldfluss aus der Finanzierungstätigkeit (35-36)				0,00	0,00	0,00
SA	SA5	Saldo (5) Geldfluss aus VA-wirksamer Gebarung (SA3+SA4)				-57.141,86	-32.000,00	-25.141,86
Verrechnung zw. operativer Gebarung und investiven Vorhaben								
269000	910000	Verrechnung OH u. AOH (Zu-/Rückführung)				44.882,11	30.000,00	14.882,11
2	3701	Einzahlungen aus operativer Gebarung für investive Vorhaben				44.882,11	30.000,00	14.882,11
1	370	Einzahlungen aus operativer Gebarung für investive Vorhaben				44.882,11	30.000,00	14.882,11
SA	SA51	Saldo Geldfluss aus operativer Gebarung für invest. Vorhaben				44.882,11	30.000,00	14.882,11
UA 269		Sonstige Einrichtungen und Maßnahmen						
UA 269	SA0/SA1	SA (0) Nettoerg. (21-22) / SA (1) Geldfluss op. Geb. (31-32)	-2.005,91	-2.000,00	-5,91	-810,40	-2.000,00	1.189,60
UA 269	SA00	Saldo (00) Nettoergebnis nach Haushaltsrücklagen (SA0+SA01)	-2.005,91	-2.000,00	-5,91			
UA 269	SA2	Saldo (2) Geldfluss aus der Investiven Gebarung (33-34)				-56.331,46	-30.000,00	-26.331,46
UA 269	SA3	Saldo (3) Nettofinanzierungssaldo (SA1+SA2)				-57.141,86	-32.000,00	-25.141,86
UA 269	SA4	Saldo (4) Geldfluss aus der Finanzierungstätigkeit (35-36)				0,00	0,00	0,00
UA 269	SA5	Saldo (5) Geldfluss aus VA-wirksamer Gebarung (SA3+SA4)				-57.141,86	-32.000,00	-25.141,86
UA 269	SA51	Saldo Geldfluss aus operativer Gebarung für invest. Vorhaben				44.882,11	30.000,00	14.882,11
A 26		Sport und außerschulische Leibeserziehung						
A 26	SA0/SA1	SA (0) Nettoerg. (21-22) / SA (1) Geldfluss op. Geb. (31-32)	-63.447,08	-64.900,00	1.452,92	-10.025,47	-11.600,00	1.574,53
A 26	SA00	Saldo (00) Nettoergebnis nach Haushaltsrücklagen (SA0+SA01)	-63.447,08	-64.900,00	1.452,92			
A 26	SA2	Saldo (2) Geldfluss aus der Investiven Gebarung (33-34)				-56.673,73	-30.500,00	-26.173,73
A 26	SA3	Saldo (3) Nettofinanzierungssaldo (SA1+SA2)				-66.699,20	-42.100,00	-24.599,20
A 26	SA4	Saldo (4) Geldfluss aus der Finanzierungstätigkeit (35-36)				-109.277,65	-109.400,00	122,35
A 26	SA5	Saldo (5) Geldfluss aus VA-wirksamer Gebarung (SA3+SA4)				-175.976,85	-151.500,00	-24.476,85
A 26	SA51	Saldo Geldfluss aus operativer Gebarung für invest. Vorhaben				44.882,11	30.000,00	14.882,11

Rechnungsabschluss 2023
Detailnachweis RA / 273 Volksbüchereien - interne Vergütungen enthalten

Fonds	Konto	Bezeichnung	ERA 2023	EVA 2023	Differenz	FRA 2023	FVA 2023	Differenz
Fonds 273000		Volksbüchereien						
Operative Gebarung								
SU 21/31		Summe Erträge / Einzahlungen operative Gebarung	0,00	0,00	0,00	0,00	0,00	0,00
273000	614000	Instandhaltung von Gebäuden	11.951,80	0,00	11.951,80	11.951,80	0,00	11.951,80
2	2224/3224	Instandhaltung / Auszahlungen für Instandhaltung	11.951,80	0,00	11.951,80	11.951,80	0,00	11.951,80
273000	729000	Sonstige Ausgaben	0,00	400,00	-400,00	0,00	400,00	-400,00
2	2225/3225	Sonstiger Sachaufwand / Sonstige Auszahl. aus Sachaufwand	0,00	400,00	-400,00	0,00	400,00	-400,00
1 222/322		Sachaufwand / Auszahlungen aus Sachaufwand	11.951,80	400,00	11.551,80	11.951,80	400,00	11.551,80
273000	757000	Lfd. Transferz. an priv. Organisationen	2.000,00	2.000,00	0,00	2.000,00	2.000,00	0,00
2	2234/3234	Transferaufwand / -zahlungen an Haush. & Org.o.Erwerbschar.	2.000,00	2.000,00	0,00	2.000,00	2.000,00	0,00
1 223/323		Transferaufwand / Auszahlungen aus Transfers	2.000,00	2.000,00	0,00	2.000,00	2.000,00	0,00
SU 22/32		Summe Aufwendungen / Auszahlungen operative Gebarung	13.951,80	2.400,00	11.551,80	13.951,80	2.400,00	11.551,80
SA SA0/SA1		SA (0) Nettoerg. (21-22) / SA (1) Geldfluss op. Geb. (31-32)	-13.951,80	-2.400,00	-11.551,80	-13.951,80	-2.400,00	-11.551,80
SA SA01		Saldo (01) Haushaltsrücklagen (230-240)	0,00	0,00	0,00			
SA SA00		Saldo (00) Nettoergebnis nach Haushaltsrücklagen (SA0+SA01)	-13.951,80	-2.400,00	-11.551,80			
Investive Gebarung								
SU 33		Summe Einzahlungen investive Gebarung				0,00	0,00	0,00
SU 34		Summe Auszahlungen investive Gebarung				0,00	0,00	0,00
SA SA2		Saldo (2) Geldfluss aus der Investiven Gebarung (33-34)				0,00	0,00	0,00
SA SA3		Saldo (3) Nettofinanzierungssaldo (SA1+SA2)				-13.951,80	-2.400,00	-11.551,80
Finanzierungstätigkeit								
SU 35		Summe Einzahlungen aus der Finanzierungstätigkeit				0,00	0,00	0,00
SU 36		Summe Auszahlungen aus der Finanzierungstätigkeit				0,00	0,00	0,00
SA SA4		Saldo (4) Geldfluss aus der Finanzierungstätigkeit (35-36)				0,00	0,00	0,00
SA SA5		Saldo (5) Geldfluss aus VA-wirksamer Gebarung (SA3+SA4)				-13.951,80	-2.400,00	-11.551,80

Rechnungsabschluss 2023
Detailnachweis RA / 273 Volksbüchereien - interne Vergütungen enthalten

Fonds	Konto	Bezeichnung	ERA 2023	EVA 2023	Differenz	FRA 2023	FVA 2023	Differenz
Verrechnung zw. operativer Gebarung und investiven Vorhaben								
SA	SA51	Saldo Geldfluss aus operativer Gebarung für invest. Vorhaben				0,00	0,00	0,00
UA 273		Volksbüchereien						
UA 273	SA0/SA1	SA (0) Nettoerg. (21-22) / SA (1) Geldfluss op. Geb. (31-32)	-13.951,80	-2.400,00	-11.551,80	-13.951,80	-2.400,00	-11.551,80
UA 273	SA00	Saldo (00) Nettoergebnis nach Haushaltsrücklagen (SA0+SA01)	-13.951,80	-2.400,00	-11.551,80			
UA 273	SA2	Saldo (2) Geldfluss aus der Investiven Gebarung (33-34)				0,00	0,00	0,00
UA 273	SA3	Saldo (3) Nettofinanzierungssaldo (SA1+SA2)				-13.951,80	-2.400,00	-11.551,80
UA 273	SA4	Saldo (4) Geldfluss aus der Finanzierungstätigkeit (35-36)				0,00	0,00	0,00
UA 273	SA5	Saldo (5) Geldfluss aus VA-wirksamer Gebarung (SA3+SA4)				-13.951,80	-2.400,00	-11.551,80
UA 273	SA51	Saldo Geldfluss aus operativer Gebarung für invest. Vorhaben				0,00	0,00	0,00
A 27		Erwachsenenbildung						
A 27	SA0/SA1	SA (0) Nettoerg. (21-22) / SA (1) Geldfluss op. Geb. (31-32)	-13.951,80	-2.400,00	-11.551,80	-13.951,80	-2.400,00	-11.551,80
A 27	SA00	Saldo (00) Nettoergebnis nach Haushaltsrücklagen (SA0+SA01)	-13.951,80	-2.400,00	-11.551,80			
A 27	SA2	Saldo (2) Geldfluss aus der Investiven Gebarung (33-34)				0,00	0,00	0,00
A 27	SA3	Saldo (3) Nettofinanzierungssaldo (SA1+SA2)				-13.951,80	-2.400,00	-11.551,80
A 27	SA4	Saldo (4) Geldfluss aus der Finanzierungstätigkeit (35-36)				0,00	0,00	0,00
A 27	SA5	Saldo (5) Geldfluss aus VA-wirksamer Gebarung (SA3+SA4)				-13.951,80	-2.400,00	-11.551,80
A 27	SA51	Saldo Geldfluss aus operativer Gebarung für invest. Vorhaben				0,00	0,00	0,00
Gruppe 2		Unterricht, Erziehung, Sport und Wissenschaft						
Gruppe 2	SA0/SA1	SA (0) Nettoerg. (21-22) / SA (1) Geldfluss op. Geb. (31-32)	-1.034.367,82	-994.200,00	-40.167,82	-870.849,69	-839.000,00	-31.849,69
Gruppe 2	SA00	Saldo (00) Nettoergebnis nach Haushaltsrücklagen (SA0+SA01)	-1.034.367,82	-994.200,00	-40.167,82			
Gruppe 2	SA2	Saldo (2) Geldfluss aus der Investiven Gebarung (33-34)				-1.249.071,50	-1.704.800,00	455.728,50
Gruppe 2	SA3	Saldo (3) Nettofinanzierungssaldo (SA1+SA2)				-2.119.921,19	-2.543.800,00	423.878,81
Gruppe 2	SA4	Saldo (4) Geldfluss aus der Finanzierungstätigkeit (35-36)				852.598,80	949.200,00	-96.601,20
Gruppe 2	SA5	Saldo (5) Geldfluss aus VA-wirksamer Gebarung (SA3+SA4)				-1.267.322,39	-1.594.600,00	327.277,61
Gruppe 2	SA51	Saldo Geldfluss aus operativer Gebarung für invest. Vorhaben				158.114,35	280.300,00	-122.185,65

Rechnungsabschluss 2023

Detailnachweis RA / 320 Ausbildung in Musik und darstellender Kunst - interne Vergütungen enthalten

Fonds	Konto	Bezeichnung	ERA 2023	EVA 2023	Differenz	FRA 2023	FVA 2023	Differenz
Fonds 320000		Ausbildung in Musik und darstellender Ku						
Operative Gebarung								
320000	813000	Erträge a.d. Auflösung von Investitionszuschüssen	1.798,35	1.900,00	-101,65	0,00	0,00	0,00
2	2127	Nicht finanzierungswirksamer Transferertrag	1.798,35	1.900,00	-101,65	0,00	0,00	0,00
1	212/312	Erträge aus Transfers / Einzahlungen aus Transfers	1.798,35	1.900,00	-101,65	0,00	0,00	0,00
SU	21/31	Summe Erträge / Einzahlungen operative Gebarung	1.798,35	1.900,00	-101,65	0,00	0,00	0,00
320000	700000	Mietzinse	5.900,78	6.000,00	-99,22	5.900,78	6.000,00	-99,22
2	2223/3223	Leasing- und Mietaufwand / Ausz. für Leasing- u. Mietaufwand	5.900,78	6.000,00	-99,22	5.900,78	6.000,00	-99,22
320000	729000	Sonstige Ausgaben	659,01	1.000,00	-340,99	659,01	1.000,00	-340,99
2	2225/3225	Sonstiger Sachaufwand / Sonstige Auszahl. aus Sachaufwand	659,01	1.000,00	-340,99	659,01	1.000,00	-340,99
320000	680700	Planm. Afa Amts, Betriebs/Geschäftsausstattung	2.359,39	2.300,00	59,39	0,00	0,00	0,00
2	2226/3226	Nicht finanz.wirks. Sachaufw. / Ausz. Inanspruchn.Haftungen	2.359,39	2.300,00	59,39	0,00	0,00	0,00
1	222/322	Sachaufwand / Auszahlungen aus Sachaufwand	8.919,18	9.300,00	-380,82	6.559,79	7.000,00	-440,21
320000	752000	Lfd. Transferz. an Gemeinden	117.690,32	117.700,00	-9,68	117.690,32	117.700,00	-9,68
2	2231/3231	Transferaufwand / -zahlungen an Träger des öffentl. Rechts	117.690,32	117.700,00	-9,68	117.690,32	117.700,00	-9,68
320000	768000	Son. lfd. Transferz. an priv. Haushalte	2.954,40	5.000,00	-2.045,60	2.954,40	5.000,00	-2.045,60
2	2234/3234	Transferaufwand / -zahlungen an Haush. & Org.o.Erwerbschar.	2.954,40	5.000,00	-2.045,60	2.954,40	5.000,00	-2.045,60
1	223/323	Transferaufwand / Auszahlungen aus Transfers	120.644,72	122.700,00	-2.055,28	120.644,72	122.700,00	-2.055,28
SU	22/32	Summe Aufwendungen / Auszahlungen operative Gebarung	129.563,90	132.000,00	-2.436,10	127.204,51	129.700,00	-2.495,49
SA	SA0/SA1	SA (0) Nettoerg. (21-22) / SA (1) Geldfluss op. Geb. (31-32)	-127.765,55	-130.100,00	2.334,45	-127.204,51	-129.700,00	2.495,49
SA	SA01	Saldo (01) Haushaltsrücklagen (230-240)	0,00	0,00	0,00			
SA	SA00	Saldo (00) Nettoergebnis nach Haushaltsrücklagen (SA0+SA01)	-127.765,55	-130.100,00	2.334,45			
Investive Gebarung								
SU	33	Summe Einzahlungen investive Gebarung				0,00	0,00	0,00
320000	042000	Amts-, Betriebs- und Geschäftsausstattung				2.265,36	3.000,00	-734,64

Rechnungsabschluss 2023

Detailnachweis RA / 320 Ausbildung in Musik und darstellender Kunst - interne Vergütungen enthalten

Fonds	Konto	Bezeichnung	ERA 2023	EVA 2023	Differenz	FRA 2023	FVA 2023	Differenz
2	3415	Ausz. f.d. Erwerb von Amts-, Betriebs- u.Geschäftsausstatt.				2.265,36	3.000,00	-734,64
1	341	Auszahlungen aus der Investitionstätigkeit				2.265,36	3.000,00	-734,64
SU	34	Summe Auszahlungen investive Gebarung				2.265,36	3.000,00	-734,64
SA	SA2	Saldo (2) Geldfluss aus der Investiven Gebarung (33-34)				-2.265,36	-3.000,00	734,64
SA	SA3	Saldo (3) Nettofinanzierungssaldo (SA1+SA2)				-129.469,87	-132.700,00	3.230,13
Finanzierungstätigkeit								
SU	35	Summe Einzahlungen aus der Finanzierungstätigkeit				0,00	0,00	0,00
SU	36	Summe Auszahlungen aus der Finanzierungstätigkeit				0,00	0,00	0,00
SA	SA4	Saldo (4) Geldfluss aus der Finanzierungstätigkeit (35-36)				0,00	0,00	0,00
SA	SA5	Saldo (5) Geldfluss aus VA-wirksamer Gebarung (SA3+SA4)				-129.469,87	-132.700,00	3.230,13
Verrechnung zw. operativer Gebarung und investiven Vorhaben								
SA	SA51	Saldo Geldfluss aus operativer Gebarung für invest. Vorhaben				0,00	0,00	0,00
UA 320		Ausbildung in Musik und darstellender Kunst						
UA 320	SA0/SA1	SA (0) Nettoerg. (21-22) / SA (1) Geldfluss op. Geb. (31-32)	-127.765,55	-130.100,00	2.334,45	-127.204,51	-129.700,00	2.495,49
UA 320	SA00	Saldo (00) Nettoergebnis nach Haushaltsrücklagen (SA0+SA01)	-127.765,55	-130.100,00	2.334,45			
UA 320	SA2	Saldo (2) Geldfluss aus der Investiven Gebarung (33-34)				-2.265,36	-3.000,00	734,64
UA 320	SA3	Saldo (3) Nettofinanzierungssaldo (SA1+SA2)				-129.469,87	-132.700,00	3.230,13
UA 320	SA4	Saldo (4) Geldfluss aus der Finanzierungstätigkeit (35-36)				0,00	0,00	0,00
UA 320	SA5	Saldo (5) Geldfluss aus VA-wirksamer Gebarung (SA3+SA4)				-129.469,87	-132.700,00	3.230,13
UA 320	SA51	Saldo Geldfluss aus operativer Gebarung für invest. Vorhaben				0,00	0,00	0,00

Rechnungsabschluss 2023
Detailnachweis RA / 321 Einrichtungen der Musikpflege - interne Vergütungen enthalten

Fonds	Konto	Bezeichnung	ERA 2023	EVA 2023	Differenz	FRA 2023	FVA 2023	Differenz
Fonds 321000		Einrichtungen der Musikpflege						
Operative Gebarung								
321000	813000	Erträge a.d. Auflösung von Investitionszuschüssen	605,61	700,00	-94,39	0,00	0,00	0,00
2	2127	Nicht finanzierungswirksamer Transferertrag	605,61	700,00	-94,39	0,00	0,00	0,00
1	212/312	Erträge aus Transfers / Einzahlungen aus Transfers	605,61	700,00	-94,39	0,00	0,00	0,00
SU	21/31	Summe Erträge / Einzahlungen operative Gebarung	605,61	700,00	-94,39	0,00	0,00	0,00
321000	670000	Versicherungen	1.005,79	900,00	105,79	1.005,79	900,00	105,79
2	2222/3222	Verwaltungs- und Betriebsaufwand / Auszahlungen	1.005,79	900,00	105,79	1.005,79	900,00	105,79
321000	614000	Instandhaltung von Gebäuden	6.275,52	0,00	6.275,52	6.275,52	0,00	6.275,52
2	2224/3224	Instandhaltung / Auszahlungen für Instandhaltung	6.275,52	0,00	6.275,52	6.275,52	0,00	6.275,52
321000	711000	Gebühren für die Benützung gem. FAG	170,83	400,00	-229,17	170,83	400,00	-229,17
2	2225/3225	Sonstiger Sachaufwand / Sonstige Auszahl. aus Sachaufwand	170,83	400,00	-229,17	170,83	400,00	-229,17
321000	680300	Planm. Afa Gebäude/Bauten	7.176,83	7.200,00	-23,17	0,00	0,00	0,00
2	2226/3226	Nicht finanz.wirks. Sachaufw. / Ausz. Inanspruchn.Haftungen	7.176,83	7.200,00	-23,17	0,00	0,00	0,00
1	222/322	Sachaufwand / Auszahlungen aus Sachaufwand	14.628,97	8.500,00	6.128,97	7.452,14	1.300,00	6.152,14
321000	757000	Lfd. Transferz. an priv. Organisationen	2.863,40	3.000,00	-136,60	2.863,40	3.000,00	-136,60
2	2234/3234	Transferaufwand / -zahlungen an Haush. & Org.o.Erwerbschar.	2.863,40	3.000,00	-136,60	2.863,40	3.000,00	-136,60
1	223/323	Transferaufwand / Auszahlungen aus Transfers	2.863,40	3.000,00	-136,60	2.863,40	3.000,00	-136,60
SU	22/32	Summe Aufwendungen / Auszahlungen operative Gebarung	17.492,37	11.500,00	5.992,37	10.315,54	4.300,00	6.015,54
SA	SA0/SA1	SA (0) Nettoerg. (21-22) / SA (1) Geldfluss op. Geb. (31-32)	-16.886,76	-10.800,00	-6.086,76	-10.315,54	-4.300,00	-6.015,54
SA	SA01	Saldo (01) Haushaltsrücklagen (230-240)	0,00	0,00	0,00			
SA	SA00	Saldo (00) Nettoergebnis nach Haushaltsrücklagen (SA0+SA01)	-16.886,76	-10.800,00	-6.086,76			
Investive Gebarung								
SU	33	Summe Einzahlungen investive Gebarung				0,00	0,00	0,00
SU	34	Summe Auszahlungen investive Gebarung				0,00	0,00	0,00

Rechnungsabschluss 2023
Detailnachweis RA / 321 Einrichtungen der Musikpflege - interne Vergütungen enthalten

Fonds	Konto	Bezeichnung	ERA 2023	EVA 2023	Differenz	FRA 2023	FVA 2023	Differenz
SA	SA2	Saldo (2) Geldfluss aus der Investiven Gebarung (33-34)				0,00	0,00	0,00
SA	SA3	Saldo (3) Nettofinanzierungssaldo (SA1+SA2)				-10.315,54	-4.300,00	-6.015,54
Finanzierungstätigkeit								
SU	35	Summe Einzahlungen aus der Finanzierungstätigkeit				0,00	0,00	0,00
SU	36	Summe Auszahlungen aus der Finanzierungstätigkeit				0,00	0,00	0,00
SA	SA4	Saldo (4) Geldfluss aus der Finanzierungstätigkeit (35-36)				0,00	0,00	0,00
SA	SA5	Saldo (5) Geldfluss aus VA-wirksamer Gebarung (SA3+SA4)				-10.315,54	-4.300,00	-6.015,54
Verrechnung zw. operativer Gebarung und investiven Vorhaben								
SA	SA51	Saldo Geldfluss aus operativer Gebarung für invest. Vorhaben				0,00	0,00	0,00
UA 321 Einrichtungen der Musikpflege								
UA 321	SA0/SA1	SA (0) Nettoerg. (21-22) / SA (1) Geldfluss op. Geb. (31-32)	-16.886,76	-10.800,00	-6.086,76	-10.315,54	-4.300,00	-6.015,54
UA 321	SA00	Saldo (00) Nettoergebnis nach Haushaltsrücklagen (SA0+SA01)	-16.886,76	-10.800,00	-6.086,76			
UA 321	SA2	Saldo (2) Geldfluss aus der Investiven Gebarung (33-34)				0,00	0,00	0,00
UA 321	SA3	Saldo (3) Nettofinanzierungssaldo (SA1+SA2)				-10.315,54	-4.300,00	-6.015,54
UA 321	SA4	Saldo (4) Geldfluss aus der Finanzierungstätigkeit (35-36)				0,00	0,00	0,00
UA 321	SA5	Saldo (5) Geldfluss aus VA-wirksamer Gebarung (SA3+SA4)				-10.315,54	-4.300,00	-6.015,54
UA 321	SA51	Saldo Geldfluss aus operativer Gebarung für invest. Vorhaben				0,00	0,00	0,00
A 32 Musik und darstellende Kunst								
A 32	SA0/SA1	SA (0) Nettoerg. (21-22) / SA (1) Geldfluss op. Geb. (31-32)	-144.652,31	-140.900,00	-3.752,31	-137.520,05	-134.000,00	-3.520,05
A 32	SA00	Saldo (00) Nettoergebnis nach Haushaltsrücklagen (SA0+SA01)	-144.652,31	-140.900,00	-3.752,31			
A 32	SA2	Saldo (2) Geldfluss aus der Investiven Gebarung (33-34)				-2.265,36	-3.000,00	734,64
A 32	SA3	Saldo (3) Nettofinanzierungssaldo (SA1+SA2)				-139.785,41	-137.000,00	-2.785,41
A 32	SA4	Saldo (4) Geldfluss aus der Finanzierungstätigkeit (35-36)				0,00	0,00	0,00
A 32	SA5	Saldo (5) Geldfluss aus VA-wirksamer Gebarung (SA3+SA4)				-139.785,41	-137.000,00	-2.785,41
A 32	SA51	Saldo Geldfluss aus operativer Gebarung für invest. Vorhaben				0,00	0,00	0,00

Rechnungsabschluss 2023

Detailnachweis RA / 361 Nichtwissenschaftliche Archive - interne Vergütungen enthalten

Fonds	Konto	Bezeichnung	ERA 2023	EVA 2023	Differenz	FRA 2023	FVA 2023	Differenz
Fonds 361000		Nichtwissenschaftliche Archive						
Operative Gebarung								
SU	21/31	Summe Erträge / Einzahlungen operative Gebarung	0,00	0,00	0,00	0,00	0,00	0,00
361000	457000	Druckwerke	0,00	100,00	-100,00	0,00	100,00	-100,00
2	2221/3221	Gebrauchs- und Verbrauchsgüter, Handelswaren / Auszahlungen	0,00	100,00	-100,00	0,00	100,00	-100,00
1	222/322	Sachaufwand / Auszahlungen aus Sachaufwand	0,00	100,00	-100,00	0,00	100,00	-100,00
SU	22/32	Summe Aufwendungen / Auszahlungen operative Gebarung	0,00	100,00	-100,00	0,00	100,00	-100,00
SA	SA0/SA1	SA (0) Nettoerg. (21-22) / SA (1) Geldfluss op. Geb. (31-32)	0,00	-100,00	100,00	0,00	-100,00	100,00
SA	SA01	Saldo (01) Haushaltsrücklagen (230-240)	0,00	0,00	0,00			
SA	SA00	Saldo (00) Nettoergebnis nach Haushaltsrücklagen (SA0+SA01)	0,00	-100,00	100,00			
Investive Gebarung								
SU	33	Summe Einzahlungen investive Gebarung				0,00	0,00	0,00
SU	34	Summe Auszahlungen investive Gebarung				0,00	0,00	0,00
SA	SA2	Saldo (2) Geldfluss aus der Investiven Gebarung (33-34)				0,00	0,00	0,00
SA	SA3	Saldo (3) Nettofinanzierungssaldo (SA1+SA2)				0,00	-100,00	100,00
Finanzierungstätigkeit								
SU	35	Summe Einzahlungen aus der Finanzierungstätigkeit				0,00	0,00	0,00
SU	36	Summe Auszahlungen aus der Finanzierungstätigkeit				0,00	0,00	0,00
SA	SA4	Saldo (4) Geldfluss aus der Finanzierungstätigkeit (35-36)				0,00	0,00	0,00
SA	SA5	Saldo (5) Geldfluss aus VA-wirksamer Gebarung (SA3+SA4)				0,00	-100,00	100,00
Verrechnung zw. operativer Gebarung und investiven Vorhaben								
SA	SA51	Saldo Geldfluss aus operativer Gebarung für invest. Vorhaben				0,00	0,00	0,00

Rechnungsabschluss 2023

Detailnachweis RA / 361 Nichtwissenschaftliche Archive - interne Vergütungen enthalten

Fonds	Konto	Bezeichnung	ERA 2023	EVA 2023	Differenz	FRA 2023	FVA 2023	Differenz
UA 361		Nichtwissenschaftliche Archive						
UA 361	SA0/SA1	SA (0) Nettoerg. (21-22) / SA (1) Geldfluss op. Geb. (31-32)	0,00	-100,00	100,00	0,00	-100,00	100,00
UA 361	SA00	Saldo (00) Nettoergebnis nach Haushaltsrücklagen (SA0+SA01)	0,00	-100,00	100,00			
UA 361	SA2	Saldo (2) Geldfluss aus der Investiven Gebarung (33-34)				0,00	0,00	0,00
UA 361	SA3	Saldo (3) Nettofinanzierungssaldo (SA1+SA2)				0,00	-100,00	100,00
UA 361	SA4	Saldo (4) Geldfluss aus der Finanzierungstätigkeit (35-36)				0,00	0,00	0,00
UA 361	SA5	Saldo (5) Geldfluss aus VA-wirksamer Gebarung (SA3+SA4)				0,00	-100,00	100,00
UA 361	SA51	Saldo Geldfluss aus operativer Gebarung für invest. Vorhaben				0,00	0,00	0,00

Rechnungsabschluss 2023

Detailnachweis RA / 363 Altstadterhaltung und Ortsbildpflege - interne Vergütungen enthalten

Fonds	Konto	Bezeichnung	ERA 2023	EVA 2023	Differenz	FRA 2023	FVA 2023	Differenz
Fonds 363000		Altstadterhaltung und Ortsbildpflege						
Operative Gebarung								
SU	21/31	Summe Erträge / Einzahlungen operative Gebarung	0,00	0,00	0,00	0,00	0,00	0,00
363000	757000	Lfd. Transferz. an priv. Organisationen	1.825,00	1.800,00	25,00	1.825,00	1.800,00	25,00
2	2234/3234	Transferaufwand / -zahlungen an Haush. & Org.o.Erwerbschar.	1.825,00	1.800,00	25,00	1.825,00	1.800,00	25,00
1	223/323	Transferaufwand / Auszahlungen aus Transfers	1.825,00	1.800,00	25,00	1.825,00	1.800,00	25,00
SU	22/32	Summe Aufwendungen / Auszahlungen operative Gebarung	1.825,00	1.800,00	25,00	1.825,00	1.800,00	25,00
SA	SA0/SA1	SA (0) Nettoerg. (21-22) / SA (1) Geldfluss op. Geb. (31-32)	-1.825,00	-1.800,00	-25,00	-1.825,00	-1.800,00	-25,00
SA	SA01	Saldo (01) Haushaltsrücklagen (230-240)	0,00	0,00	0,00			
SA	SA00	Saldo (00) Nettoergebnis nach Haushaltsrücklagen (SA0+SA01)	-1.825,00	-1.800,00	-25,00			
Investive Gebarung								
SU	33	Summe Einzahlungen investive Gebarung				0,00	0,00	0,00
SU	34	Summe Auszahlungen investive Gebarung				0,00	0,00	0,00
SA	SA2	Saldo (2) Geldfluss aus der Investiven Gebarung (33-34)				0,00	0,00	0,00
SA	SA3	Saldo (3) Nettofinanzierungssaldo (SA1+SA2)				-1.825,00	-1.800,00	-25,00
Finanzierungstätigkeit								
SU	35	Summe Einzahlungen aus der Finanzierungstätigkeit				0,00	0,00	0,00
SU	36	Summe Auszahlungen aus der Finanzierungstätigkeit				0,00	0,00	0,00
SA	SA4	Saldo (4) Geldfluss aus der Finanzierungstätigkeit (35-36)				0,00	0,00	0,00
SA	SA5	Saldo (5) Geldfluss aus VA-wirksamer Gebarung (SA3+SA4)				-1.825,00	-1.800,00	-25,00
Verrechnung zw. operativer Gebarung und investiven Vorhaben								
SA	SA51	Saldo Geldfluss aus operativer Gebarung für invest. Vorhaben				0,00	0,00	0,00

Rechnungsabschluss 2023

Detailnachweis RA / 363 Altstadtterhaltung und Ortsbildpflege - interne Vergütungen enthalten

Fonds	Konto	Bezeichnung	ERA 2023	EVA 2023	Differenz	FRA 2023	FVA 2023	Differenz
UA 363		Altstadterhaltung und Ortsbildpflege						
UA 363	SA0/SA1	SA (0) Nettoerg. (21-22) / SA (1) Geldfluss op. Geb. (31-32)	-1.825,00	-1.800,00	-25,00	-1.825,00	-1.800,00	-25,00
UA 363	SA00	Saldo (00) Nettoergebnis nach Haushaltsrücklagen (SA0+SA01)	-1.825,00	-1.800,00	-25,00			
UA 363	SA2	Saldo (2) Geldfluss aus der Investiven Gebarung (33-34)				0,00	0,00	0,00
UA 363	SA3	Saldo (3) Nettofinanzierungssaldo (SA1+SA2)				-1.825,00	-1.800,00	-25,00
UA 363	SA4	Saldo (4) Geldfluss aus der Finanzierungstätigkeit (35-36)				0,00	0,00	0,00
UA 363	SA5	Saldo (5) Geldfluss aus VA-wirksamer Gebarung (SA3+SA4)				-1.825,00	-1.800,00	-25,00
UA 363	SA51	Saldo Geldfluss aus operativer Gebarung für invest. Vorhaben				0,00	0,00	0,00
A 36		Heimatpflege						
A 36	SA0/SA1	SA (0) Nettoerg. (21-22) / SA (1) Geldfluss op. Geb. (31-32)	-1.825,00	-1.900,00	75,00	-1.825,00	-1.900,00	75,00
A 36	SA00	Saldo (00) Nettoergebnis nach Haushaltsrücklagen (SA0+SA01)	-1.825,00	-1.900,00	75,00			
A 36	SA2	Saldo (2) Geldfluss aus der Investiven Gebarung (33-34)				0,00	0,00	0,00
A 36	SA3	Saldo (3) Nettofinanzierungssaldo (SA1+SA2)				-1.825,00	-1.900,00	75,00
A 36	SA4	Saldo (4) Geldfluss aus der Finanzierungstätigkeit (35-36)				0,00	0,00	0,00
A 36	SA5	Saldo (5) Geldfluss aus VA-wirksamer Gebarung (SA3+SA4)				-1.825,00	-1.900,00	75,00
A 36	SA51	Saldo Geldfluss aus operativer Gebarung für invest. Vorhaben				0,00	0,00	0,00

Rechnungsabschluss 2023
Detailnachweis RA / 381 Maßnahmen der Kulturpflege - interne Vergütungen enthalten

Fonds	Konto	Bezeichnung	ERA 2023	EVA 2023	Differenz	FRA 2023	FVA 2023	Differenz
Fonds 381000		Maßnahmen der Kulturpflege						
Operative Gebarung								
381000	810000	Leistungserlöse	1.857,00	5.000,00	-3.143,00	1.857,00	5.000,00	-3.143,00
2	2114/3114	Erträge / Einzahlungen aus Leistungen	1.857,00	5.000,00	-3.143,00	1.857,00	5.000,00	-3.143,00
1	211/311	Erträge / Einzahl. aus operativer Verwaltungstätigkeit	1.857,00	5.000,00	-3.143,00	1.857,00	5.000,00	-3.143,00
SU	21/31	Summe Erträge / Einzahlungen operative Gebarung	1.857,00	5.000,00	-3.143,00	1.857,00	5.000,00	-3.143,00
381000	457000	Druckwerke	2.550,00	5.000,00	-2.450,00	2.550,00	5.000,00	-2.450,00
2	2221/3221	Gebrauchs- und Verbrauchsgüter, Handelswaren / Auszahlungen	2.550,00	5.000,00	-2.450,00	2.550,00	5.000,00	-2.450,00
381000	729000	Sonstige Ausgaben	0,00	200,00	-200,00	0,00	200,00	-200,00
2	2225/3225	Sonstiger Sachaufwand / Sonstige Auszahl. aus Sachaufwand	0,00	200,00	-200,00	0,00	200,00	-200,00
1	222/322	Sachaufwand / Auszahlungen aus Sachaufwand	2.550,00	5.200,00	-2.650,00	2.550,00	5.200,00	-2.650,00
381000	757000	Lfd. Transferz. an priv. Organisationen	2.000,00	2.000,00	0,00	2.000,00	2.000,00	0,00
2	2234/3234	Transferaufwand / -zahlungen an Haush. & Org.o.Erwerbschar.	2.000,00	2.000,00	0,00	2.000,00	2.000,00	0,00
1	223/323	Transferaufwand / Auszahlungen aus Transfers	2.000,00	2.000,00	0,00	2.000,00	2.000,00	0,00
SU	22/32	Summe Aufwendungen / Auszahlungen operative Gebarung	4.550,00	7.200,00	-2.650,00	4.550,00	7.200,00	-2.650,00
SA SA0/SA1		SA (0) Nettoerg. (21-22) / SA (1) Geldfluss op. Geb. (31-32)	-2.693,00	-2.200,00	-493,00	-2.693,00	-2.200,00	-493,00
SA SA01		Saldo (01) Haushaltsrücklagen (230-240)	0,00	0,00	0,00			
SA SA00		Saldo (00) Nettoergebnis nach Haushaltsrücklagen (SA0+SA01)	-2.693,00	-2.200,00	-493,00			
Investive Gebarung								
SU 33		Summe Einzahlungen investive Gebarung				0,00	0,00	0,00
SU 34		Summe Auszahlungen investive Gebarung				0,00	0,00	0,00
SA SA2		Saldo (2) Geldfluss aus der Investiven Gebarung (33-34)				0,00	0,00	0,00
SA SA3		Saldo (3) Nettofinanzierungssaldo (SA1+SA2)				-2.693,00	-2.200,00	-493,00
Finanzierungstätigkeit								
SU 35		Summe Einzahlungen aus der Finanzierungstätigkeit				0,00	0,00	0,00

Rechnungsabschluss 2023
Detailnachweis RA / 381 Maßnahmen der Kulturpflege - interne Vergütungen enthalten

Fonds	Konto	Bezeichnung	ERA 2023	EVA 2023	Differenz	FRA 2023	FVA 2023	Differenz
SU	36	Summe Auszahlungen aus der Finanzierungstätigkeit				0,00	0,00	0,00
SA	SA4	Saldo (4) Geldfluss aus der Finanzierungstätigkeit (35-36)				0,00	0,00	0,00
SA	SA5	Saldo (5) Geldfluss aus VA-wirksamer Gebarung (SA3+SA4)				-2.693,00	-2.200,00	-493,00
Verrechnung zw. operativer Gebarung und investiven Vorhaben								
SA	SA51	Saldo Geldfluss aus operativer Gebarung für invest. Vorhaben				0,00	0,00	0,00
UA 381		Maßnahmen der Kulturpflege						
UA 381	SA0/SA1	SA (0) Nettoerg. (21-22) / SA (1) Geldfluss op. Geb. (31-32)	-2.693,00	-2.200,00	-493,00	-2.693,00	-2.200,00	-493,00
UA 381	SA00	Saldo (00) Nettoergebnis nach Haushaltsrücklagen (SA0+SA01)	-2.693,00	-2.200,00	-493,00			
UA 381	SA2	Saldo (2) Geldfluss aus der Investiven Gebarung (33-34)				0,00	0,00	0,00
UA 381	SA3	Saldo (3) Nettofinanzierungssaldo (SA1+SA2)				-2.693,00	-2.200,00	-493,00
UA 381	SA4	Saldo (4) Geldfluss aus der Finanzierungstätigkeit (35-36)				0,00	0,00	0,00
UA 381	SA5	Saldo (5) Geldfluss aus VA-wirksamer Gebarung (SA3+SA4)				-2.693,00	-2.200,00	-493,00
UA 381	SA51	Saldo Geldfluss aus operativer Gebarung für invest. Vorhaben				0,00	0,00	0,00
A 38		Sonstige Kulturpflege						
A 38	SA0/SA1	SA (0) Nettoerg. (21-22) / SA (1) Geldfluss op. Geb. (31-32)	-2.693,00	-2.200,00	-493,00	-2.693,00	-2.200,00	-493,00
A 38	SA00	Saldo (00) Nettoergebnis nach Haushaltsrücklagen (SA0+SA01)	-2.693,00	-2.200,00	-493,00			
A 38	SA2	Saldo (2) Geldfluss aus der Investiven Gebarung (33-34)				0,00	0,00	0,00
A 38	SA3	Saldo (3) Nettofinanzierungssaldo (SA1+SA2)				-2.693,00	-2.200,00	-493,00
A 38	SA4	Saldo (4) Geldfluss aus der Finanzierungstätigkeit (35-36)				0,00	0,00	0,00
A 38	SA5	Saldo (5) Geldfluss aus VA-wirksamer Gebarung (SA3+SA4)				-2.693,00	-2.200,00	-493,00
A 38	SA51	Saldo Geldfluss aus operativer Gebarung für invest. Vorhaben				0,00	0,00	0,00

Rechnungsabschluss 2023
Detailnachweis RA / 390 Kirchliche Angelegenheiten - interne Vergütungen enthalten

Fonds	Konto	Bezeichnung	ERA 2023	EVA 2023	Differenz	FRA 2023	FVA 2023	Differenz
Fonds 390000		Kirchliche Angelegenheiten						
Operative Gebarung								
SU	21/31	Summe Erträge / Einzahlungen operative Gebarung	0,00	0,00	0,00	0,00	0,00	0,00
390000	729000	Sonstige Ausgaben	150,00	200,00	-50,00	150,00	200,00	-50,00
2	2225/3225	Sonstiger Sachaufwand / Sonstige Auszahl. aus Sachaufwand	150,00	200,00	-50,00	150,00	200,00	-50,00
1	222/322	Sachaufwand / Auszahlungen aus Sachaufwand	150,00	200,00	-50,00	150,00	200,00	-50,00
SU	22/32	Summe Aufwendungen / Auszahlungen operative Gebarung	150,00	200,00	-50,00	150,00	200,00	-50,00
SA	SA0/SA1	SA (0) Nettoerg. (21-22) / SA (1) Geldfluss op. Geb. (31-32)	-150,00	-200,00	50,00	-150,00	-200,00	50,00
SA	SA01	Saldo (01) Haushaltsrücklagen (230-240)	0,00	0,00	0,00			
SA	SA00	Saldo (00) Nettoergebnis nach Haushaltsrücklagen (SA0+SA01)	-150,00	-200,00	50,00			
Investive Gebarung								
SU	33	Summe Einzahlungen investive Gebarung				0,00	0,00	0,00
SU	34	Summe Auszahlungen investive Gebarung				0,00	0,00	0,00
SA	SA2	Saldo (2) Geldfluss aus der Investiven Gebarung (33-34)				0,00	0,00	0,00
SA	SA3	Saldo (3) Nettofinanzierungssaldo (SA1+SA2)				-150,00	-200,00	50,00
Finanzierungstätigkeit								
SU	35	Summe Einzahlungen aus der Finanzierungstätigkeit				0,00	0,00	0,00
SU	36	Summe Auszahlungen aus der Finanzierungstätigkeit				0,00	0,00	0,00
SA	SA4	Saldo (4) Geldfluss aus der Finanzierungstätigkeit (35-36)				0,00	0,00	0,00
SA	SA5	Saldo (5) Geldfluss aus VA-wirksamer Gebarung (SA3+SA4)				-150,00	-200,00	50,00
Verrechnung zw. operativer Gebarung und investiven Vorhaben								
SA	SA51	Saldo Geldfluss aus operativer Gebarung für invest. Vorhaben				0,00	0,00	0,00

Rechnungsabschluss 2023
Detailnachweis RA / 390 Kirchliche Angelegenheiten - interne Vergütungen enthalten

Fonds	Konto	Bezeichnung	ERA 2023	EVA 2023	Differenz	FRA 2023	FVA 2023	Differenz
UA 390		Kirchliche Angelegenheiten						
UA 390	SA0/SA1	SA (0) Nettoerg. (21-22) / SA (1) Geldfluss op. Geb. (31-32)	-150,00	-200,00	50,00	-150,00	-200,00	50,00
UA 390	SA00	Saldo (00) Nettoergebnis nach Haushaltsrücklagen (SA0+SA01)	-150,00	-200,00	50,00			
UA 390	SA2	Saldo (2) Geldfluss aus der Investiven Gebarung (33-34)				0,00	0,00	0,00
UA 390	SA3	Saldo (3) Nettofinanzierungssaldo (SA1+SA2)				-150,00	-200,00	50,00
UA 390	SA4	Saldo (4) Geldfluss aus der Finanzierungstätigkeit (35-36)				0,00	0,00	0,00
UA 390	SA5	Saldo (5) Geldfluss aus VA-wirksamer Gebarung (SA3+SA4)				-150,00	-200,00	50,00
UA 390	SA51	Saldo Geldfluss aus operativer Gebarung für invest. Vorhaben				0,00	0,00	0,00
A 39		Kultus						
A 39	SA0/SA1	SA (0) Nettoerg. (21-22) / SA (1) Geldfluss op. Geb. (31-32)	-150,00	-200,00	50,00	-150,00	-200,00	50,00
A 39	SA00	Saldo (00) Nettoergebnis nach Haushaltsrücklagen (SA0+SA01)	-150,00	-200,00	50,00			
A 39	SA2	Saldo (2) Geldfluss aus der Investiven Gebarung (33-34)				0,00	0,00	0,00
A 39	SA3	Saldo (3) Nettofinanzierungssaldo (SA1+SA2)				-150,00	-200,00	50,00
A 39	SA4	Saldo (4) Geldfluss aus der Finanzierungstätigkeit (35-36)				0,00	0,00	0,00
A 39	SA5	Saldo (5) Geldfluss aus VA-wirksamer Gebarung (SA3+SA4)				-150,00	-200,00	50,00
A 39	SA51	Saldo Geldfluss aus operativer Gebarung für invest. Vorhaben				0,00	0,00	0,00
Gruppe 3		Kunst, Kultur und Kultus						
Gruppe 3	SA0/SA1	SA (0) Nettoerg. (21-22) / SA (1) Geldfluss op. Geb. (31-32)	-149.320,31	-145.200,00	-4.120,31	-142.188,05	-138.300,00	-3.888,05
Gruppe 3	SA00	Saldo (00) Nettoergebnis nach Haushaltsrücklagen (SA0+SA01)	-149.320,31	-145.200,00	-4.120,31			
Gruppe 3	SA2	Saldo (2) Geldfluss aus der Investiven Gebarung (33-34)				-2.265,36	-3.000,00	734,64
Gruppe 3	SA3	Saldo (3) Nettofinanzierungssaldo (SA1+SA2)				-144.453,41	-141.300,00	-3.153,41
Gruppe 3	SA4	Saldo (4) Geldfluss aus der Finanzierungstätigkeit (35-36)				0,00	0,00	0,00
Gruppe 3	SA5	Saldo (5) Geldfluss aus VA-wirksamer Gebarung (SA3+SA4)				-144.453,41	-141.300,00	-3.153,41
Gruppe 3	SA51	Saldo Geldfluss aus operativer Gebarung für invest. Vorhaben				0,00	0,00	0,00

Rechnungsabschluss 2023
Detailnachweis RA / 419 Sonstige Einrichtungen und Maßnahmen - interne Vergütungen enthalten

Fonds	Konto	Bezeichnung	ERA 2023	EVA 2023	Differenz	FRA 2023	FVA 2023	Differenz
Fonds 419000		Sonstige Einrichtungen und Maßnahmen						
Operative Gebarung								
SU 21/31		Summe Erträge / Einzahlungen operative Gebarung	0,00	0,00	0,00	0,00	0,00	0,00
419000	751000	Lfd. Transferz. an Länder	8.912,38	16.000,00	-7.087,62	8.912,38	16.000,00	-7.087,62
419000	751100	Lfd. Transferz. an Länder	414.289,88	376.000,00	38.289,88	414.289,88	376.000,00	38.289,88
2	2231/3231	Transferaufwand / -zahlungen an Träger des öffentl. Rechts	423.202,26	392.000,00	31.202,26	423.202,26	392.000,00	31.202,26
1	223/323	Transferaufwand / Auszahlungen aus Transfers	423.202,26	392.000,00	31.202,26	423.202,26	392.000,00	31.202,26
SU 22/32		Summe Aufwendungen / Auszahlungen operative Gebarung	423.202,26	392.000,00	31.202,26	423.202,26	392.000,00	31.202,26
SA SA0/SA1		SA (0) Nettoerg. (21-22) / SA (1) Geldfluss op. Geb. (31-32)	-423.202,26	-392.000,00	-31.202,26	-423.202,26	-392.000,00	-31.202,26
SA SA01		Saldo (01) Haushaltsrücklagen (230-240)	0,00	0,00	0,00			
SA SA00		Saldo (00) Nettoergebnis nach Haushaltsrücklagen (SA0+SA01)	-423.202,26	-392.000,00	-31.202,26			
Investive Gebarung								
SU 33		Summe Einzahlungen investive Gebarung				0,00	0,00	0,00
SU 34		Summe Auszahlungen investive Gebarung				0,00	0,00	0,00
SA SA2		Saldo (2) Geldfluss aus der Investiven Gebarung (33-34)				0,00	0,00	0,00
SA SA3		Saldo (3) Nettofinanzierungssaldo (SA1+SA2)				-423.202,26	-392.000,00	-31.202,26
Finanzierungstätigkeit								
SU 35		Summe Einzahlungen aus der Finanzierungstätigkeit				0,00	0,00	0,00
SU 36		Summe Auszahlungen aus der Finanzierungstätigkeit				0,00	0,00	0,00
SA SA4		Saldo (4) Geldfluss aus der Finanzierungstätigkeit (35-36)				0,00	0,00	0,00
SA SA5		Saldo (5) Geldfluss aus VA-wirksamer Gebarung (SA3+SA4)				-423.202,26	-392.000,00	-31.202,26
Verrechnung zw. operativer Gebarung und investiven Vorhaben								
SA SA51		Saldo Geldfluss aus operativer Gebarung für invest. Vorhaben				0,00	0,00	0,00

Rechnungsabschluss 2023

Detailnachweis RA / 419 Sonstige Einrichtungen und Maßnahmen - interne Vergütungen enthalten

Fonds	Konto	Bezeichnung	ERA 2023	EVA 2023	Differenz	FRA 2023	FVA 2023	Differenz
UA 419		Sonstige Einrichtungen und Maßnahmen						
UA 419	SA0/SA1	SA (0) Nettoerg. (21-22) / SA (1) Geldfluss op. Geb. (31-32)	-423.202,26	-392.000,00	-31.202,26	-423.202,26	-392.000,00	-31.202,26
UA 419	SA00	Saldo (00) Nettoergebnis nach Haushaltsrücklagen (SA0+SA01)	-423.202,26	-392.000,00	-31.202,26			
UA 419	SA2	Saldo (2) Geldfluss aus der Investiven Gebarung (33-34)				0,00	0,00	0,00
UA 419	SA3	Saldo (3) Nettofinanzierungssaldo (SA1+SA2)				-423.202,26	-392.000,00	-31.202,26
UA 419	SA4	Saldo (4) Geldfluss aus der Finanzierungstätigkeit (35-36)				0,00	0,00	0,00
UA 419	SA5	Saldo (5) Geldfluss aus VA-wirksamer Gebarung (SA3+SA4)				-423.202,26	-392.000,00	-31.202,26
UA 419	SA51	Saldo Geldfluss aus operativer Gebarung für invest. Vorhaben				0,00	0,00	0,00
A 41		Allgemeine öffentliche Wohlfahrt						
A 41	SA0/SA1	SA (0) Nettoerg. (21-22) / SA (1) Geldfluss op. Geb. (31-32)	-423.202,26	-392.000,00	-31.202,26	-423.202,26	-392.000,00	-31.202,26
A 41	SA00	Saldo (00) Nettoergebnis nach Haushaltsrücklagen (SA0+SA01)	-423.202,26	-392.000,00	-31.202,26			
A 41	SA2	Saldo (2) Geldfluss aus der Investiven Gebarung (33-34)				0,00	0,00	0,00
A 41	SA3	Saldo (3) Nettofinanzierungssaldo (SA1+SA2)				-423.202,26	-392.000,00	-31.202,26
A 41	SA4	Saldo (4) Geldfluss aus der Finanzierungstätigkeit (35-36)				0,00	0,00	0,00
A 41	SA5	Saldo (5) Geldfluss aus VA-wirksamer Gebarung (SA3+SA4)				-423.202,26	-392.000,00	-31.202,26
A 41	SA51	Saldo Geldfluss aus operativer Gebarung für invest. Vorhaben				0,00	0,00	0,00

Rechnungsabschluss 2023
Detailnachweis RA / 429 Sonstige Einrichtungen und Maßnahmen - interne Vergütungen enthalten

Fonds	Konto	Bezeichnung	ERA 2023	EVA 2023	Differenz	FRA 2023	FVA 2023	Differenz
Fonds 429000		Sonstige Einrichtungen und Maßnahmen						
Operative Gebarung								
SU	21/31	Summe Erträge / Einzahlungen operative Gebarung	0,00	0,00	0,00	0,00	0,00	0,00
429000	768000	Son. lfd. Transferz. an priv. Haushalte	2.025,00	800,00	1.225,00	2.025,00	800,00	1.225,00
2	2234/3234	Transferaufwand / -zahlungen an Haush. & Org.o.Erwerbschar.	2.025,00	800,00	1.225,00	2.025,00	800,00	1.225,00
1	223/323	Transferaufwand / Auszahlungen aus Transfers	2.025,00	800,00	1.225,00	2.025,00	800,00	1.225,00
SU	22/32	Summe Aufwendungen / Auszahlungen operative Gebarung	2.025,00	800,00	1.225,00	2.025,00	800,00	1.225,00
SA	SA0/SA1	SA (0) Nettoerg. (21-22) / SA (1) Geldfluss op. Geb. (31-32)	-2.025,00	-800,00	-1.225,00	-2.025,00	-800,00	-1.225,00
SA	SA01	Saldo (01) Haushaltsrücklagen (230-240)	0,00	0,00	0,00			
SA	SA00	Saldo (00) Nettoergebnis nach Haushaltsrücklagen (SA0+SA01)	-2.025,00	-800,00	-1.225,00			
Investive Gebarung								
SU	33	Summe Einzahlungen investive Gebarung				0,00	0,00	0,00
SU	34	Summe Auszahlungen investive Gebarung				0,00	0,00	0,00
SA	SA2	Saldo (2) Geldfluss aus der Investiven Gebarung (33-34)				0,00	0,00	0,00
SA	SA3	Saldo (3) Nettofinanzierungssaldo (SA1+SA2)				-2.025,00	-800,00	-1.225,00
Finanzierungstätigkeit								
SU	35	Summe Einzahlungen aus der Finanzierungstätigkeit				0,00	0,00	0,00
SU	36	Summe Auszahlungen aus der Finanzierungstätigkeit				0,00	0,00	0,00
SA	SA4	Saldo (4) Geldfluss aus der Finanzierungstätigkeit (35-36)				0,00	0,00	0,00
SA	SA5	Saldo (5) Geldfluss aus VA-wirksamer Gebarung (SA3+SA4)				-2.025,00	-800,00	-1.225,00
Verrechnung zw. operativer Gebarung und investiven Vorhaben								
SA	SA51	Saldo Geldfluss aus operativer Gebarung für invest. Vorhaben				0,00	0,00	0,00

Rechnungsabschluss 2023

Detailnachweis RA / 429 Sonstige Einrichtungen und Maßnahmen - interne Vergütungen enthalten

Fonds	Konto	Bezeichnung	ERA 2023	EVA 2023	Differenz	FRA 2023	FVA 2023	Differenz
UA 429		Sonstige Einrichtungen und Maßnahmen						
UA 429	SA0/SA1	SA (0) Nettoerg. (21-22) / SA (1) Geldfluss op. Geb. (31-32)	-2.025,00	-800,00	-1.225,00	-2.025,00	-800,00	-1.225,00
UA 429	SA00	Saldo (00) Nettoergebnis nach Haushaltsrücklagen (SA0+SA01)	-2.025,00	-800,00	-1.225,00			
UA 429	SA2	Saldo (2) Geldfluss aus der Investiven Gebarung (33-34)				0,00	0,00	0,00
UA 429	SA3	Saldo (3) Nettofinanzierungssaldo (SA1+SA2)				-2.025,00	-800,00	-1.225,00
UA 429	SA4	Saldo (4) Geldfluss aus der Finanzierungstätigkeit (35-36)				0,00	0,00	0,00
UA 429	SA5	Saldo (5) Geldfluss aus VA-wirksamer Gebarung (SA3+SA4)				-2.025,00	-800,00	-1.225,00
UA 429	SA51	Saldo Geldfluss aus operativer Gebarung für invest. Vorhaben				0,00	0,00	0,00
A 42		Freie Wohlfahrt						
A 42	SA0/SA1	SA (0) Nettoerg. (21-22) / SA (1) Geldfluss op. Geb. (31-32)	-2.025,00	-800,00	-1.225,00	-2.025,00	-800,00	-1.225,00
A 42	SA00	Saldo (00) Nettoergebnis nach Haushaltsrücklagen (SA0+SA01)	-2.025,00	-800,00	-1.225,00			
A 42	SA2	Saldo (2) Geldfluss aus der Investiven Gebarung (33-34)				0,00	0,00	0,00
A 42	SA3	Saldo (3) Nettofinanzierungssaldo (SA1+SA2)				-2.025,00	-800,00	-1.225,00
A 42	SA4	Saldo (4) Geldfluss aus der Finanzierungstätigkeit (35-36)				0,00	0,00	0,00
A 42	SA5	Saldo (5) Geldfluss aus VA-wirksamer Gebarung (SA3+SA4)				-2.025,00	-800,00	-1.225,00
A 42	SA51	Saldo Geldfluss aus operativer Gebarung für invest. Vorhaben				0,00	0,00	0,00

Rechnungsabschluss 2023
Detailnachweis RA / 439 Sonstige Einrichtungen und Maßnahmen - interne Vergütungen enthalten

Fonds	Konto	Bezeichnung	ERA 2023	EVA 2023	Differenz	FRA 2023	FVA 2023	Differenz
Fonds 439000		Sonstige Einrichtungen und Maßnahmen						
Operative Gebarung								
SU 21/31		Summe Erträge / Einzahlungen operative Gebarung	0,00	0,00	0,00	0,00	0,00	0,00
439000	751000	Lfd. Transferz. an Länder	79.522,63	72.000,00	7.522,63	79.522,63	72.000,00	7.522,63
2	2231/3231	Transferaufwand / -zahlungen an Träger des öffentl. Rechts	79.522,63	72.000,00	7.522,63	79.522,63	72.000,00	7.522,63
439000	768100	Son. lfd. Transferz. an priv. Haushalte	690,00	1.000,00	-310,00	690,00	1.000,00	-310,00
2	2234/3234	Transferaufwand / -zahlungen an Haush. & Org.o.Erwerbschar.	690,00	1.000,00	-310,00	690,00	1.000,00	-310,00
1	223/323	Transferaufwand / Auszahlungen aus Transfers	80.212,63	73.000,00	7.212,63	80.212,63	73.000,00	7.212,63
SU 22/32		Summe Aufwendungen / Auszahlungen operative Gebarung	80.212,63	73.000,00	7.212,63	80.212,63	73.000,00	7.212,63
SA SA0/SA1		SA (0) Nettoerg. (21-22) / SA (1) Geldfluss op. Geb. (31-32)	-80.212,63	-73.000,00	-7.212,63	-80.212,63	-73.000,00	-7.212,63
SA SA01		Saldo (01) Haushaltsrücklagen (230-240)	0,00	0,00	0,00			
SA SA00		Saldo (00) Nettoergebnis nach Haushaltsrücklagen (SA0+SA01)	-80.212,63	-73.000,00	-7.212,63			
Investive Gebarung								
SU 33		Summe Einzahlungen investive Gebarung				0,00	0,00	0,00
SU 34		Summe Auszahlungen investive Gebarung				0,00	0,00	0,00
SA SA2		Saldo (2) Geldfluss aus der Investiven Gebarung (33-34)				0,00	0,00	0,00
SA SA3		Saldo (3) Nettofinanzierungssaldo (SA1+SA2)				-80.212,63	-73.000,00	-7.212,63
Finanzierungstätigkeit								
SU 35		Summe Einzahlungen aus der Finanzierungstätigkeit				0,00	0,00	0,00
SU 36		Summe Auszahlungen aus der Finanzierungstätigkeit				0,00	0,00	0,00
SA SA4		Saldo (4) Geldfluss aus der Finanzierungstätigkeit (35-36)				0,00	0,00	0,00
SA SA5		Saldo (5) Geldfluss aus VA-wirksamer Gebarung (SA3+SA4)				-80.212,63	-73.000,00	-7.212,63
Verrechnung zw. operativer Gebarung und investiven Vorhaben								
SA SA51		Saldo Geldfluss aus operativer Gebarung für invest. Vorhaben				0,00	0,00	0,00

Rechnungsabschluss 2023

Detailnachweis RA / 439 Sonstige Einrichtungen und Maßnahmen - interne Vergütungen enthalten

Fonds	Konto	Bezeichnung	ERA 2023	EVA 2023	Differenz	FRA 2023	FVA 2023	Differenz
UA 439		Sonstige Einrichtungen und Maßnahmen						
UA 439	SA0/SA1	SA (0) Nettoerg. (21-22) / SA (1) Geldfluss op. Geb. (31-32)	-80.212,63	-73.000,00	-7.212,63	-80.212,63	-73.000,00	-7.212,63
UA 439	SA00	Saldo (00) Nettoergebnis nach Haushaltsrücklagen (SA0+SA01)	-80.212,63	-73.000,00	-7.212,63			
UA 439	SA2	Saldo (2) Geldfluss aus der Investiven Gebarung (33-34)				0,00	0,00	0,00
UA 439	SA3	Saldo (3) Nettofinanzierungssaldo (SA1+SA2)				-80.212,63	-73.000,00	-7.212,63
UA 439	SA4	Saldo (4) Geldfluss aus der Finanzierungstätigkeit (35-36)				0,00	0,00	0,00
UA 439	SA5	Saldo (5) Geldfluss aus VA-wirksamer Gebarung (SA3+SA4)				-80.212,63	-73.000,00	-7.212,63
UA 439	SA51	Saldo Geldfluss aus operativer Gebarung für invest. Vorhaben				0,00	0,00	0,00
A 43		Jugendwohlfahrt						
A 43	SA0/SA1	SA (0) Nettoerg. (21-22) / SA (1) Geldfluss op. Geb. (31-32)	-80.212,63	-73.000,00	-7.212,63	-80.212,63	-73.000,00	-7.212,63
A 43	SA00	Saldo (00) Nettoergebnis nach Haushaltsrücklagen (SA0+SA01)	-80.212,63	-73.000,00	-7.212,63			
A 43	SA2	Saldo (2) Geldfluss aus der Investiven Gebarung (33-34)				0,00	0,00	0,00
A 43	SA3	Saldo (3) Nettofinanzierungssaldo (SA1+SA2)				-80.212,63	-73.000,00	-7.212,63
A 43	SA4	Saldo (4) Geldfluss aus der Finanzierungstätigkeit (35-36)				0,00	0,00	0,00
A 43	SA5	Saldo (5) Geldfluss aus VA-wirksamer Gebarung (SA3+SA4)				-80.212,63	-73.000,00	-7.212,63
A 43	SA51	Saldo Geldfluss aus operativer Gebarung für invest. Vorhaben				0,00	0,00	0,00

Rechnungsabschluss 2023
Detailnachweis RA / 469 Sonstige Maßnahmen - interne Vergütungen enthalten

Fonds	Konto	Bezeichnung	ERA 2023	EVA 2023	Differenz	FRA 2023	FVA 2023	Differenz
Fonds 469000		Sonstige Maßnahmen						
Operative Gebarung								
SU 21/31		Summe Erträge / Einzahlungen operative Gebarung	0,00	0,00	0,00	0,00	0,00	0,00
469000	413000	Handelswaren	4.157,00	4.500,00	-343,00	4.157,00	4.500,00	-343,00
2	2221/3221	Gebrauchs- und Verbrauchsgüter, Handelswaren / Auszahlungen	4.157,00	4.500,00	-343,00	4.157,00	4.500,00	-343,00
469000	640000	Rechtskosten	104,89	1.000,00	-895,11	104,89	1.000,00	-895,11
2	2222/3222	Verwaltungs- und Betriebsaufwand / Auszahlungen	104,89	1.000,00	-895,11	104,89	1.000,00	-895,11
1	222/322	Sachaufwand / Auszahlungen aus Sachaufwand	4.261,89	5.500,00	-1.238,11	4.261,89	5.500,00	-1.238,11
SU 22/32		Summe Aufwendungen / Auszahlungen operative Gebarung	4.261,89	5.500,00	-1.238,11	4.261,89	5.500,00	-1.238,11
SA SA0/SA1		SA (0) Nettoerg. (21-22) / SA (1) Geldfluss op. Geb. (31-32)	-4.261,89	-5.500,00	1.238,11	-4.261,89	-5.500,00	1.238,11
SA SA01		Saldo (01) Haushaltsrücklagen (230-240)	0,00	0,00	0,00			
SA SA00		Saldo (00) Nettoergebnis nach Haushaltsrücklagen (SA0+SA01)	-4.261,89	-5.500,00	1.238,11			
Investive Gebarung								
SU 33		Summe Einzahlungen investive Gebarung				0,00	0,00	0,00
SU 34		Summe Auszahlungen investive Gebarung				0,00	0,00	0,00
SA SA2		Saldo (2) Geldfluss aus der Investiven Gebarung (33-34)				0,00	0,00	0,00
SA SA3		Saldo (3) Nettofinanzierungssaldo (SA1+SA2)				-4.261,89	-5.500,00	1.238,11
Finanzierungstätigkeit								
SU 35		Summe Einzahlungen aus der Finanzierungstätigkeit				0,00	0,00	0,00
SU 36		Summe Auszahlungen aus der Finanzierungstätigkeit				0,00	0,00	0,00
SA SA4		Saldo (4) Geldfluss aus der Finanzierungstätigkeit (35-36)				0,00	0,00	0,00
SA SA5		Saldo (5) Geldfluss aus VA-wirksamer Gebarung (SA3+SA4)				-4.261,89	-5.500,00	1.238,11
Verrechnung zw. operativer Gebarung und investiven Vorhaben								
SA SA51		Saldo Geldfluss aus operativer Gebarung für invest. Vorhaben				0,00	0,00	0,00

Rechnungsabschluss 2023
Detailnachweis RA / 469 Sonstige Maßnahmen - interne Vergütungen enthalten

Fonds	Konto	Bezeichnung	ERA 2023	EVA 2023	Differenz	FRA 2023	FVA 2023	Differenz
UA 469		Sonstige Maßnahmen						
UA 469	SA0/SA1	SA (0) Nettoerg. (21-22) / SA (1) Geldfluss op. Geb. (31-32)	-4.261,89	-5.500,00	1.238,11	-4.261,89	-5.500,00	1.238,11
UA 469	SA00	Saldo (00) Nettoergebnis nach Haushaltsrücklagen (SA0+SA01)	-4.261,89	-5.500,00	1.238,11			
UA 469	SA2	Saldo (2) Geldfluss aus der Investiven Gebarung (33-34)				0,00	0,00	0,00
UA 469	SA3	Saldo (3) Nettofinanzierungssaldo (SA1+SA2)				-4.261,89	-5.500,00	1.238,11
UA 469	SA4	Saldo (4) Geldfluss aus der Finanzierungstätigkeit (35-36)				0,00	0,00	0,00
UA 469	SA5	Saldo (5) Geldfluss aus VA-wirksamer Gebarung (SA3+SA4)				-4.261,89	-5.500,00	1.238,11
UA 469	SA51	Saldo Geldfluss aus operativer Gebarung für invest. Vorhaben				0,00	0,00	0,00
A 46		Familienpolitische Maßnahmen						
A 46	SA0/SA1	SA (0) Nettoerg. (21-22) / SA (1) Geldfluss op. Geb. (31-32)	-4.261,89	-5.500,00	1.238,11	-4.261,89	-5.500,00	1.238,11
A 46	SA00	Saldo (00) Nettoergebnis nach Haushaltsrücklagen (SA0+SA01)	-4.261,89	-5.500,00	1.238,11			
A 46	SA2	Saldo (2) Geldfluss aus der Investiven Gebarung (33-34)				0,00	0,00	0,00
A 46	SA3	Saldo (3) Nettofinanzierungssaldo (SA1+SA2)				-4.261,89	-5.500,00	1.238,11
A 46	SA4	Saldo (4) Geldfluss aus der Finanzierungstätigkeit (35-36)				0,00	0,00	0,00
A 46	SA5	Saldo (5) Geldfluss aus VA-wirksamer Gebarung (SA3+SA4)				-4.261,89	-5.500,00	1.238,11
A 46	SA51	Saldo Geldfluss aus operativer Gebarung für invest. Vorhaben				0,00	0,00	0,00

Rechnungsabschluss 2023
Detailnachweis RA / 480 Allgemeine Wohnbauförderung - interne Vergütungen enthalten

Fonds	Konto	Bezeichnung	ERA 2023	EVA 2023	Differenz	FRA 2023	FVA 2023	Differenz
Fonds 480000		Allgemeine Wohnbauförderung						
Operative Gebarung								
SU	21/31	Summe Erträge / Einzahlungen operative Gebarung	0,00	0,00	0,00	0,00	0,00	0,00
480000	768000	Son. lfd. Transferz. an priv. Haushalte	5.000,00	7.000,00	-2.000,00	5.000,00	7.000,00	-2.000,00
2	2234/3234	Transferaufwand / -zahlungen an Haush. & Org.o.Erwerbschar.	5.000,00	7.000,00	-2.000,00	5.000,00	7.000,00	-2.000,00
1	223/323	Transferaufwand / Auszahlungen aus Transfers	5.000,00	7.000,00	-2.000,00	5.000,00	7.000,00	-2.000,00
SU	22/32	Summe Aufwendungen / Auszahlungen operative Gebarung	5.000,00	7.000,00	-2.000,00	5.000,00	7.000,00	-2.000,00
SA	SA0/SA1	SA (0) Nettoerg. (21-22) / SA (1) Geldfluss op. Geb. (31-32)	-5.000,00	-7.000,00	2.000,00	-5.000,00	-7.000,00	2.000,00
SA	SA01	Saldo (01) Haushaltsrücklagen (230-240)	0,00	0,00	0,00			
SA	SA00	Saldo (00) Nettoergebnis nach Haushaltsrücklagen (SA0+SA01)	-5.000,00	-7.000,00	2.000,00			
Investive Gebarung								
SU	33	Summe Einzahlungen investive Gebarung				0,00	0,00	0,00
SU	34	Summe Auszahlungen investive Gebarung				0,00	0,00	0,00
SA	SA2	Saldo (2) Geldfluss aus der Investiven Gebarung (33-34)				0,00	0,00	0,00
SA	SA3	Saldo (3) Nettofinanzierungssaldo (SA1+SA2)				-5.000,00	-7.000,00	2.000,00
Finanzierungstätigkeit								
SU	35	Summe Einzahlungen aus der Finanzierungstätigkeit				0,00	0,00	0,00
SU	36	Summe Auszahlungen aus der Finanzierungstätigkeit				0,00	0,00	0,00
SA	SA4	Saldo (4) Geldfluss aus der Finanzierungstätigkeit (35-36)				0,00	0,00	0,00
SA	SA5	Saldo (5) Geldfluss aus VA-wirksamer Gebarung (SA3+SA4)				-5.000,00	-7.000,00	2.000,00
Verrechnung zw. operativer Gebarung und investiven Vorhaben								
SA	SA51	Saldo Geldfluss aus operativer Gebarung für invest. Vorhaben				0,00	0,00	0,00

Rechnungsabschluss 2023

Detailnachweis RA / 480 Allgemeine Wohnbauförderung - interne Vergütungen enthalten

Fonds	Konto	Bezeichnung	ERA 2023	EVA 2023	Differenz	FRA 2023	FVA 2023	Differenz
UA 480		Allgemeine Wohnbauförderung						
UA 480	SA0/SA1	SA (0) Nettoerg. (21-22) / SA (1) Geldfluss op. Geb. (31-32)	-5.000,00	-7.000,00	2.000,00	-5.000,00	-7.000,00	2.000,00
UA 480	SA00	Saldo (00) Nettoergebnis nach Haushaltsrücklagen (SA0+SA01)	-5.000,00	-7.000,00	2.000,00			
UA 480	SA2	Saldo (2) Geldfluss aus der Investiven Gebarung (33-34)				0,00	0,00	0,00
UA 480	SA3	Saldo (3) Nettofinanzierungssaldo (SA1+SA2)				-5.000,00	-7.000,00	2.000,00
UA 480	SA4	Saldo (4) Geldfluss aus der Finanzierungstätigkeit (35-36)				0,00	0,00	0,00
UA 480	SA5	Saldo (5) Geldfluss aus VA-wirksamer Gebarung (SA3+SA4)				-5.000,00	-7.000,00	2.000,00
UA 480	SA51	Saldo Geldfluss aus operativer Gebarung für invest. Vorhaben				0,00	0,00	0,00
A 48		Wohnbauförderung						
A 48	SA0/SA1	SA (0) Nettoerg. (21-22) / SA (1) Geldfluss op. Geb. (31-32)	-5.000,00	-7.000,00	2.000,00	-5.000,00	-7.000,00	2.000,00
A 48	SA00	Saldo (00) Nettoergebnis nach Haushaltsrücklagen (SA0+SA01)	-5.000,00	-7.000,00	2.000,00			
A 48	SA2	Saldo (2) Geldfluss aus der Investiven Gebarung (33-34)				0,00	0,00	0,00
A 48	SA3	Saldo (3) Nettofinanzierungssaldo (SA1+SA2)				-5.000,00	-7.000,00	2.000,00
A 48	SA4	Saldo (4) Geldfluss aus der Finanzierungstätigkeit (35-36)				0,00	0,00	0,00
A 48	SA5	Saldo (5) Geldfluss aus VA-wirksamer Gebarung (SA3+SA4)				-5.000,00	-7.000,00	2.000,00
A 48	SA51	Saldo Geldfluss aus operativer Gebarung für invest. Vorhaben				0,00	0,00	0,00
Gruppe 4		Soziale Wohlfahrt und Wohnbauförderung						
Gruppe 4	SA0/SA1	SA (0) Nettoerg. (21-22) / SA (1) Geldfluss op. Geb. (31-32)	-514.701,78	-478.300,00	-36.401,78	-514.701,78	-478.300,00	-36.401,78
Gruppe 4	SA00	Saldo (00) Nettoergebnis nach Haushaltsrücklagen (SA0+SA01)	-514.701,78	-478.300,00	-36.401,78			
Gruppe 4	SA2	Saldo (2) Geldfluss aus der Investiven Gebarung (33-34)				0,00	0,00	0,00
Gruppe 4	SA3	Saldo (3) Nettofinanzierungssaldo (SA1+SA2)				-514.701,78	-478.300,00	-36.401,78
Gruppe 4	SA4	Saldo (4) Geldfluss aus der Finanzierungstätigkeit (35-36)				0,00	0,00	0,00
Gruppe 4	SA5	Saldo (5) Geldfluss aus VA-wirksamer Gebarung (SA3+SA4)				-514.701,78	-478.300,00	-36.401,78
Gruppe 4	SA51	Saldo Geldfluss aus operativer Gebarung für invest. Vorhaben				0,00	0,00	0,00

Rechnungsabschluss 2023

Detailnachweis RA / 510 Medizinische Bereichsversorgung - interne Vergütungen enthalten

Fonds	Konto	Bezeichnung	ERA 2023	EVA 2023	Differenz	FRA 2023	FVA 2023	Differenz
Fonds 510000		Medizinische Bereichsversorgung						
Operative Gebarung								
SU 21/31		Summe Erträge / Einzahlungen operative Gebarung	0,00	0,00	0,00	0,00	0,00	0,00
510000	564000	Vergütungen für Nebentätigkeit	4.414,74	2.000,00	2.414,74	4.414,74	2.000,00	2.414,74
2	2211/3211	Personalaufwand / Ausz. (Bezüge, Nebengeb., Mehrleistungen)	4.414,74	2.000,00	2.414,74	4.414,74	2.000,00	2.414,74
1	221/321	Personalaufwand / Auszahlungen aus Personalaufwand	4.414,74	2.000,00	2.414,74	4.414,74	2.000,00	2.414,74
510000	751000	Lfd. Transferz. an Länder	10.688,29	9.700,00	988,29	10.688,29	9.700,00	988,29
2	2231/3231	Transferaufwand / -zahlungen an Träger des öffentl. Rechts	10.688,29	9.700,00	988,29	10.688,29	9.700,00	988,29
1	223/323	Transferaufwand / Auszahlungen aus Transfers	10.688,29	9.700,00	988,29	10.688,29	9.700,00	988,29
SU 22/32		Summe Aufwendungen / Auszahlungen operative Gebarung	15.103,03	11.700,00	3.403,03	15.103,03	11.700,00	3.403,03
SA SA0/SA1		SA (0) Nettoerg. (21-22) / SA (1) Geldfluss op. Geb. (31-32)	-15.103,03	-11.700,00	-3.403,03	-15.103,03	-11.700,00	-3.403,03
SA SA01		Saldo (01) Haushaltsrücklagen (230-240)	0,00	0,00	0,00			
SA SA00		Saldo (00) Nettoergebnis nach Haushaltsrücklagen (SA0+SA01)	-15.103,03	-11.700,00	-3.403,03			
Investive Gebarung								
SU 33		Summe Einzahlungen investive Gebarung				0,00	0,00	0,00
SU 34		Summe Auszahlungen investive Gebarung				0,00	0,00	0,00
SA SA2		Saldo (2) Geldfluss aus der Investiven Gebarung (33-34)				0,00	0,00	0,00
SA SA3		Saldo (3) Nettofinanzierungssaldo (SA1+SA2)				-15.103,03	-11.700,00	-3.403,03
Finanzierungstätigkeit								
SU 35		Summe Einzahlungen aus der Finanzierungstätigkeit				0,00	0,00	0,00
SU 36		Summe Auszahlungen aus der Finanzierungstätigkeit				0,00	0,00	0,00
SA SA4		Saldo (4) Geldfluss aus der Finanzierungstätigkeit (35-36)				0,00	0,00	0,00
SA SA5		Saldo (5) Geldfluss aus VA-wirksamer Gebarung (SA3+SA4)				-15.103,03	-11.700,00	-3.403,03
Verrechnung zw. operativer Gebarung und investiven Vorhaben								
SA SA51		Saldo Geldfluss aus operativer Gebarung für invest. Vorhaben				0,00	0,00	0,00

Rechnungsabschluss 2023

Detailnachweis RA / 510 Medizinische Bereichsversorgung - interne Vergütungen enthalten

Fonds	Konto	Bezeichnung	ERA 2023	EVA 2023	Differenz	FRA 2023	FVA 2023	Differenz
UA 510		Medizinische Bereichsversorgung						
UA 510	SA0/SA1	SA (0) Nettoerg. (21-22) / SA (1) Geldfluss op. Geb. (31-32)	-15.103,03	-11.700,00	-3.403,03	-15.103,03	-11.700,00	-3.403,03
UA 510	SA00	Saldo (00) Nettoergebnis nach Haushaltsrücklagen (SA0+SA01)	-15.103,03	-11.700,00	-3.403,03			
UA 510	SA2	Saldo (2) Geldfluss aus der Investiven Gebarung (33-34)				0,00	0,00	0,00
UA 510	SA3	Saldo (3) Nettofinanzierungssaldo (SA1+SA2)				-15.103,03	-11.700,00	-3.403,03
UA 510	SA4	Saldo (4) Geldfluss aus der Finanzierungstätigkeit (35-36)				0,00	0,00	0,00
UA 510	SA5	Saldo (5) Geldfluss aus VA-wirksamer Gebarung (SA3+SA4)				-15.103,03	-11.700,00	-3.403,03
UA 510	SA51	Saldo Geldfluss aus operativer Gebarung für invest. Vorhaben				0,00	0,00	0,00

Rechnungsabschluss 2023

Detailnachweis RA / 512 Sonstige medizinische Beratung und Betreuung - interne Vergütungen enthalten

Fonds	Konto	Bezeichnung	ERA 2023	EVA 2023	Differenz	FRA 2023	FVA 2023	Differenz
Fonds 512000		Sonstige medizinische Beratung und Betre						
Operative Gebarung								
SU 21/31		Summe Erträge / Einzahlungen operative Gebarung	0,00	0,00	0,00	0,00	0,00	0,00
512000	729000	Sonstige Ausgaben	663,16	100,00	563,16	663,16	100,00	563,16
2	2225/3225	Sonstiger Sachaufwand / Sonstige Auszahl. aus Sachaufwand	663,16	100,00	563,16	663,16	100,00	563,16
1	222/322	Sachaufwand / Auszahlungen aus Sachaufwand	663,16	100,00	563,16	663,16	100,00	563,16
512000	757000	Lfd. Transferz. an priv. Organisationen	1.000,00	1.000,00	0,00	1.000,00	1.000,00	0,00
2	2234/3234	Transferaufwand / -zahlungen an Haush. & Org.o.Erwerbschar.	1.000,00	1.000,00	0,00	1.000,00	1.000,00	0,00
1	223/323	Transferaufwand / Auszahlungen aus Transfers	1.000,00	1.000,00	0,00	1.000,00	1.000,00	0,00
SU 22/32		Summe Aufwendungen / Auszahlungen operative Gebarung	1.663,16	1.100,00	563,16	1.663,16	1.100,00	563,16
SA SA0/SA1		SA (0) Nettoerg. (21-22) / SA (1) Geldfluss op. Geb. (31-32)	-1.663,16	-1.100,00	-563,16	-1.663,16	-1.100,00	-563,16
SA SA01		Saldo (01) Haushaltsrücklagen (230-240)	0,00	0,00	0,00			
SA SA00		Saldo (00) Nettoergebnis nach Haushaltsrücklagen (SA0+SA01)	-1.663,16	-1.100,00	-563,16			
Investive Gebarung								
SU 33		Summe Einzahlungen investive Gebarung				0,00	0,00	0,00
SU 34		Summe Auszahlungen investive Gebarung				0,00	0,00	0,00
SA SA2		Saldo (2) Geldfluss aus der Investiven Gebarung (33-34)				0,00	0,00	0,00
SA SA3		Saldo (3) Nettofinanzierungssaldo (SA1+SA2)				-1.663,16	-1.100,00	-563,16
Finanzierungstätigkeit								
SU 35		Summe Einzahlungen aus der Finanzierungstätigkeit				0,00	0,00	0,00
SU 36		Summe Auszahlungen aus der Finanzierungstätigkeit				0,00	0,00	0,00
SA SA4		Saldo (4) Geldfluss aus der Finanzierungstätigkeit (35-36)				0,00	0,00	0,00
SA SA5		Saldo (5) Geldfluss aus VA-wirksamer Gebarung (SA3+SA4)				-1.663,16	-1.100,00	-563,16
Verrechnung zw. operativer Gebarung und investiven Vorhaben								
SA SA51		Saldo Geldfluss aus operativer Gebarung für invest. Vorhaben				0,00	0,00	0,00

Rechnungsabschluss 2023

Detailnachweis RA / 512 Sonstige medizinische Beratung und Betreuung - interne Vergütungen enthalten

Fonds	Konto	Bezeichnung	ERA 2023	EVA 2023	Differenz	FRA 2023	FVA 2023	Differenz
UA 512		Sonstige medizinische Beratung und Betreuung						
UA 512	SA0/SA1	SA (0) Nettoerg. (21-22) / SA (1) Geldfluss op. Geb. (31-32)	-1.663,16	-1.100,00	-563,16	-1.663,16	-1.100,00	-563,16
UA 512	SA00	Saldo (00) Nettoergebnis nach Haushaltsrücklagen (SA0+SA01)	-1.663,16	-1.100,00	-563,16			
UA 512	SA2	Saldo (2) Geldfluss aus der Investiven Gebarung (33-34)				0,00	0,00	0,00
UA 512	SA3	Saldo (3) Nettofinanzierungssaldo (SA1+SA2)				-1.663,16	-1.100,00	-563,16
UA 512	SA4	Saldo (4) Geldfluss aus der Finanzierungstätigkeit (35-36)				0,00	0,00	0,00
UA 512	SA5	Saldo (5) Geldfluss aus VA-wirksamer Gebarung (SA3+SA4)				-1.663,16	-1.100,00	-563,16
UA 512	SA51	Saldo Geldfluss aus operativer Gebarung für invest. Vorhaben				0,00	0,00	0,00

Rechnungsabschluss 2023

Detailnachweis RA / 519 Sonstige Einrichtungen und Maßnahmen - interne Vergütungen enthalten

Fonds	Konto	Bezeichnung	ERA 2023	EVA 2023	Differenz	FRA 2023	FVA 2023	Differenz
Fonds 519000		Sonstige Einrichtungen und Maßnahmen						
Operative Gebarung								
SU	21/31	Summe Erträge / Einzahlungen operative Gebarung	0,00	0,00	0,00	0,00	0,00	0,00
519000	729000	Sonstige Ausgaben	0,00	100,00	-100,00	0,00	100,00	-100,00
2	2225/3225	Sonstiger Sachaufwand / Sonstige Auszahl. aus Sachaufwand	0,00	100,00	-100,00	0,00	100,00	-100,00
1	222/322	Sachaufwand / Auszahlungen aus Sachaufwand	0,00	100,00	-100,00	0,00	100,00	-100,00
SU	22/32	Summe Aufwendungen / Auszahlungen operative Gebarung	0,00	100,00	-100,00	0,00	100,00	-100,00
SA	SA0/SA1	SA (0) Nettoerg. (21-22) / SA (1) Geldfluss op. Geb. (31-32)	0,00	-100,00	100,00	0,00	-100,00	100,00
SA	SA01	Saldo (01) Haushaltsrücklagen (230-240)	0,00	0,00	0,00			
SA	SA00	Saldo (00) Nettoergebnis nach Haushaltsrücklagen (SA0+SA01)	0,00	-100,00	100,00			
Investive Gebarung								
SU	33	Summe Einzahlungen investive Gebarung				0,00	0,00	0,00
SU	34	Summe Auszahlungen investive Gebarung				0,00	0,00	0,00
SA	SA2	Saldo (2) Geldfluss aus der Investiven Gebarung (33-34)				0,00	0,00	0,00
SA	SA3	Saldo (3) Nettofinanzierungssaldo (SA1+SA2)				0,00	-100,00	100,00
Finanzierungstätigkeit								
SU	35	Summe Einzahlungen aus der Finanzierungstätigkeit				0,00	0,00	0,00
SU	36	Summe Auszahlungen aus der Finanzierungstätigkeit				0,00	0,00	0,00
SA	SA4	Saldo (4) Geldfluss aus der Finanzierungstätigkeit (35-36)				0,00	0,00	0,00
SA	SA5	Saldo (5) Geldfluss aus VA-wirksamer Gebarung (SA3+SA4)				0,00	-100,00	100,00
Verrechnung zw. operativer Gebarung und investiven Vorhaben								
SA	SA51	Saldo Geldfluss aus operativer Gebarung für invest. Vorhaben				0,00	0,00	0,00
Fonds 519100		Sonstige Einrichtungen und Maßnahmen						
Operative Gebarung								

Rechnungsabschluss 2023

Detailnachweis RA / 519 Sonstige Einrichtungen und Maßnahmen - interne Vergütungen enthalten

Fonds	Konto	Bezeichnung	ERA 2023	EVA 2023	Differenz	FRA 2023	FVA 2023	Differenz
SU	21/31	Summe Erträge / Einzahlungen operative Gebarung	0,00	0,00	0,00	0,00	0,00	0,00
519100	722000	Rückersätze von Erträgen	20.918,00	0,00	20.918,00	20.918,00	0,00	20.918,00
519100	729000	Sonstige Ausgaben	12,00	0,00	12,00	12,00	0,00	12,00
2	2225/3225	Sonstiger Sachaufwand / Sonstige Auszahl. aus Sachaufwand	20.930,00	0,00	20.930,00	20.930,00	0,00	20.930,00
1	222/322	Sachaufwand / Auszahlungen aus Sachaufwand	20.930,00	0,00	20.930,00	20.930,00	0,00	20.930,00
SU	22/32	Summe Aufwendungen / Auszahlungen operative Gebarung	20.930,00	0,00	20.930,00	20.930,00	0,00	20.930,00
SA	SA0/SA1	SA (0) Nettoerg. (21-22) / SA (1) Geldfluss op. Geb. (31-32)	-20.930,00	0,00	-20.930,00	-20.930,00	0,00	-20.930,00
SA	SA01	Saldo (01) Haushaltsrücklagen (230-240)	0,00	0,00	0,00			
SA	SA00	Saldo (00) Nettoergebnis nach Haushaltsrücklagen (SA0+SA01)	-20.930,00	0,00	-20.930,00			
Investive Gebarung								
SU	33	Summe Einzahlungen investive Gebarung				0,00	0,00	0,00
SU	34	Summe Auszahlungen investive Gebarung				0,00	0,00	0,00
SA	SA2	Saldo (2) Geldfluss aus der Investiven Gebarung (33-34)				0,00	0,00	0,00
SA	SA3	Saldo (3) Nettofinanzierungssaldo (SA1+SA2)				-20.930,00	0,00	-20.930,00
Finanzierungstätigkeit								
SU	35	Summe Einzahlungen aus der Finanzierungstätigkeit				0,00	0,00	0,00
SU	36	Summe Auszahlungen aus der Finanzierungstätigkeit				0,00	0,00	0,00
SA	SA4	Saldo (4) Geldfluss aus der Finanzierungstätigkeit (35-36)				0,00	0,00	0,00
SA	SA5	Saldo (5) Geldfluss aus VA-wirksamer Gebarung (SA3+SA4)				-20.930,00	0,00	-20.930,00
Verrechnung zw. operativer Gebarung und investiven Vorhaben								
SA	SA51	Saldo Geldfluss aus operativer Gebarung für invest. Vorhaben				0,00	0,00	0,00

Rechnungsabschluss 2023

Detailnachweis RA / 519 Sonstige Einrichtungen und Maßnahmen - interne Vergütungen enthalten

Fonds	Konto	Bezeichnung	ERA 2023	EVA 2023	Differenz	FRA 2023	FVA 2023	Differenz
UA 519		Sonstige Einrichtungen und Maßnahmen						
UA 519	SA0/SA1	SA (0) Nettoerg. (21-22) / SA (1) Geldfluss op. Geb. (31-32)	-20.930,00	-100,00	-20.830,00	-20.930,00	-100,00	-20.830,00
UA 519	SA00	Saldo (00) Nettoergebnis nach Haushaltsrücklagen (SA0+SA01)	-20.930,00	-100,00	-20.830,00			
UA 519	SA2	Saldo (2) Geldfluss aus der Investiven Gebarung (33-34)				0,00	0,00	0,00
UA 519	SA3	Saldo (3) Nettofinanzierungssaldo (SA1+SA2)				-20.930,00	-100,00	-20.830,00
UA 519	SA4	Saldo (4) Geldfluss aus der Finanzierungstätigkeit (35-36)				0,00	0,00	0,00
UA 519	SA5	Saldo (5) Geldfluss aus VA-wirksamer Gebarung (SA3+SA4)				-20.930,00	-100,00	-20.830,00
UA 519	SA51	Saldo Geldfluss aus operativer Gebarung für invest. Vorhaben				0,00	0,00	0,00
A 51		Gesundheitsdienst						
A 51	SA0/SA1	SA (0) Nettoerg. (21-22) / SA (1) Geldfluss op. Geb. (31-32)	-37.696,19	-12.900,00	-24.796,19	-37.696,19	-12.900,00	-24.796,19
A 51	SA00	Saldo (00) Nettoergebnis nach Haushaltsrücklagen (SA0+SA01)	-37.696,19	-12.900,00	-24.796,19			
A 51	SA2	Saldo (2) Geldfluss aus der Investiven Gebarung (33-34)				0,00	0,00	0,00
A 51	SA3	Saldo (3) Nettofinanzierungssaldo (SA1+SA2)				-37.696,19	-12.900,00	-24.796,19
A 51	SA4	Saldo (4) Geldfluss aus der Finanzierungstätigkeit (35-36)				0,00	0,00	0,00
A 51	SA5	Saldo (5) Geldfluss aus VA-wirksamer Gebarung (SA3+SA4)				-37.696,19	-12.900,00	-24.796,19
A 51	SA51	Saldo Geldfluss aus operativer Gebarung für invest. Vorhaben				0,00	0,00	0,00

Rechnungsabschluss 2023
Detailnachweis RA / 529 Sonstige Einrichtungen und Maßnahmen - interne Vergütungen enthalten

Fonds	Konto	Bezeichnung	ERA 2023	EVA 2023	Differenz	FRA 2023	FVA 2023	Differenz
Fonds 529000		Sonstige Einrichtungen und Maßnahmen						
Operative Gebarung								
SU 21/31		Summe Erträge / Einzahlungen operative Gebarung	0,00	0,00	0,00	0,00	0,00	0,00
529000	640000	Rechtskosten	800,00	5.200,00	-4.400,00	800,00	5.200,00	-4.400,00
2	2222/3222	Verwaltungs- und Betriebsaufwand / Auszahlungen	800,00	5.200,00	-4.400,00	800,00	5.200,00	-4.400,00
529000	726000	Mitgliedsbeiträge an Institutionen	804,48	800,00	4,48	804,48	800,00	4,48
529000	728000	Entgelte für sonstige Leistungen	2.960,70	0,00	2.960,70	2.960,70	0,00	2.960,70
2	2225/3225	Sonstiger Sachaufwand / Sonstige Auszahl. aus Sachaufwand	3.765,18	800,00	2.965,18	3.765,18	800,00	2.965,18
1	222/322	Sachaufwand / Auszahlungen aus Sachaufwand	4.565,18	6.000,00	-1.434,82	4.565,18	6.000,00	-1.434,82
529000	752000	Lfd. Transferz. an Gemeinden	5.187,68	5.300,00	-112,32	5.187,68	5.300,00	-112,32
2	2231/3231	Transferaufwand / -zahlungen an Träger des öffentl. Rechts	5.187,68	5.300,00	-112,32	5.187,68	5.300,00	-112,32
529000	778000	Kapitaltransferz. an priv. Haushalte	22.820,00	10.000,00	12.820,00	0,00	0,00	0,00
2	2234/3234	Transferaufwand / -zahlungen an Haush. & Org.o.Erwerbschar.	22.820,00	10.000,00	12.820,00	0,00	0,00	0,00
1	223/323	Transferaufwand / Auszahlungen aus Transfers	28.007,68	15.300,00	12.707,68	5.187,68	5.300,00	-112,32
SU 22/32		Summe Aufwendungen / Auszahlungen operative Gebarung	32.572,86	21.300,00	11.272,86	9.752,86	11.300,00	-1.547,14
SA SA0/SA1		SA (0) Nettoerg. (21-22) / SA (1) Geldfluss op. Geb. (31-32)	-32.572,86	-21.300,00	-11.272,86	-9.752,86	-11.300,00	1.547,14
SA SA01		Saldo (01) Haushaltsrücklagen (230-240)	0,00	0,00	0,00			
SA SA00		Saldo (00) Nettoergebnis nach Haushaltsrücklagen (SA0+SA01)	-32.572,86	-21.300,00	-11.272,86			
Investive Gebarung								
SU 33		Summe Einzahlungen investive Gebarung				0,00	0,00	0,00
529000	778000	Kapitaltransferz. an priv. Haushalte				22.820,00	10.000,00	12.820,00
2	3434	Kapitaltransferzahl. an Haush. und Org. o. Erwerbscharakter				22.820,00	10.000,00	12.820,00
1	343	Auszahlungen aus Kapitaltransfers				22.820,00	10.000,00	12.820,00
SU 34		Summe Auszahlungen investive Gebarung				22.820,00	10.000,00	12.820,00
SA SA2		Saldo (2) Geldfluss aus der Investiven Gebarung (33-34)				-22.820,00	-10.000,00	-12.820,00

Rechnungsabschluss 2023

Detailnachweis RA / 529 Sonstige Einrichtungen und Maßnahmen - interne Vergütungen enthalten

Fonds	Konto	Bezeichnung	ERA 2023	EVA 2023	Differenz	FRA 2023	FVA 2023	Differenz
SA	SA3	Saldo (3) Nettofinanzierungssaldo (SA1+SA2)				-32.572,86	-21.300,00	-11.272,86
Finanzierungstätigkeit								
SU	35	Summe Einzahlungen aus der Finanzierungstätigkeit				0,00	0,00	0,00
SU	36	Summe Auszahlungen aus der Finanzierungstätigkeit				0,00	0,00	0,00
SA	SA4	Saldo (4) Geldfluss aus der Finanzierungstätigkeit (35-36)				0,00	0,00	0,00
SA	SA5	Saldo (5) Geldfluss aus VA-wirksamer Gebarung (SA3+SA4)				-32.572,86	-21.300,00	-11.272,86
Verrechnung zw. operativer Gebarung und investiven Vorhaben								
SA	SA51	Saldo Geldfluss aus operativer Gebarung für invest. Vorhaben				0,00	0,00	0,00
UA 529		Sonstige Einrichtungen und Maßnahmen						
UA 529	SA0/SA1	SA (0) Nettoerg. (21-22) / SA (1) Geldfluss op. Geb. (31-32)	-32.572,86	-21.300,00	-11.272,86	-9.752,86	-11.300,00	1.547,14
UA 529	SA00	Saldo (00) Nettoergebnis nach Haushaltsrücklagen (SA0+SA01)	-32.572,86	-21.300,00	-11.272,86			
UA 529	SA2	Saldo (2) Geldfluss aus der Investiven Gebarung (33-34)				-22.820,00	-10.000,00	-12.820,00
UA 529	SA3	Saldo (3) Nettofinanzierungssaldo (SA1+SA2)				-32.572,86	-21.300,00	-11.272,86
UA 529	SA4	Saldo (4) Geldfluss aus der Finanzierungstätigkeit (35-36)				0,00	0,00	0,00
UA 529	SA5	Saldo (5) Geldfluss aus VA-wirksamer Gebarung (SA3+SA4)				-32.572,86	-21.300,00	-11.272,86
UA 529	SA51	Saldo Geldfluss aus operativer Gebarung für invest. Vorhaben				0,00	0,00	0,00
A 52		Umweltschutz						
A 52	SA0/SA1	SA (0) Nettoerg. (21-22) / SA (1) Geldfluss op. Geb. (31-32)	-32.572,86	-21.300,00	-11.272,86	-9.752,86	-11.300,00	1.547,14
A 52	SA00	Saldo (00) Nettoergebnis nach Haushaltsrücklagen (SA0+SA01)	-32.572,86	-21.300,00	-11.272,86			
A 52	SA2	Saldo (2) Geldfluss aus der Investiven Gebarung (33-34)				-22.820,00	-10.000,00	-12.820,00
A 52	SA3	Saldo (3) Nettofinanzierungssaldo (SA1+SA2)				-32.572,86	-21.300,00	-11.272,86
A 52	SA4	Saldo (4) Geldfluss aus der Finanzierungstätigkeit (35-36)				0,00	0,00	0,00
A 52	SA5	Saldo (5) Geldfluss aus VA-wirksamer Gebarung (SA3+SA4)				-32.572,86	-21.300,00	-11.272,86
A 52	SA51	Saldo Geldfluss aus operativer Gebarung für invest. Vorhaben				0,00	0,00	0,00

Rechnungsabschluss 2023
Detailnachweis RA / 562 Sprengelbeiträge - interne Vergütungen enthalten

Fonds	Konto	Bezeichnung	ERA 2023	EVA 2023	Differenz	FRA 2023	FVA 2023	Differenz
Fonds 562000		Sprengelbeiträge						
Operative Gebarung								
SU	21/31	Summe Erträge / Einzahlungen operative Gebarung	0,00	0,00	0,00	0,00	0,00	0,00
562000	752000	Lfd. Transferz. an Gemeinden	734.607,72	734.000,00	607,72	734.607,72	734.000,00	607,72
2	2231/3231	Transferaufwand / -zahlungen an Träger des öffentl. Rechts	734.607,72	734.000,00	607,72	734.607,72	734.000,00	607,72
1	223/323	Transferaufwand / Auszahlungen aus Transfers	734.607,72	734.000,00	607,72	734.607,72	734.000,00	607,72
SU	22/32	Summe Aufwendungen / Auszahlungen operative Gebarung	734.607,72	734.000,00	607,72	734.607,72	734.000,00	607,72
SA	SA0/SA1	SA (0) Nettoerg. (21-22) / SA (1) Geldfluss op. Geb. (31-32)	-734.607,72	-734.000,00	-607,72	-734.607,72	-734.000,00	-607,72
SA	SA01	Saldo (01) Haushaltsrücklagen (230-240)	0,00	0,00	0,00			
SA	SA00	Saldo (00) Nettoergebnis nach Haushaltsrücklagen (SA0+SA01)	-734.607,72	-734.000,00	-607,72			
Investive Gebarung								
SU	33	Summe Einzahlungen investive Gebarung				0,00	0,00	0,00
SU	34	Summe Auszahlungen investive Gebarung				0,00	0,00	0,00
SA	SA2	Saldo (2) Geldfluss aus der Investiven Gebarung (33-34)				0,00	0,00	0,00
SA	SA3	Saldo (3) Nettofinanzierungssaldo (SA1+SA2)				-734.607,72	-734.000,00	-607,72
Finanzierungstätigkeit								
SU	35	Summe Einzahlungen aus der Finanzierungstätigkeit				0,00	0,00	0,00
SU	36	Summe Auszahlungen aus der Finanzierungstätigkeit				0,00	0,00	0,00
SA	SA4	Saldo (4) Geldfluss aus der Finanzierungstätigkeit (35-36)				0,00	0,00	0,00
SA	SA5	Saldo (5) Geldfluss aus VA-wirksamer Gebarung (SA3+SA4)				-734.607,72	-734.000,00	-607,72
Verrechnung zw. operativer Gebarung und investiven Vorhaben								
SA	SA51	Saldo Geldfluss aus operativer Gebarung für invest. Vorhaben				0,00	0,00	0,00
Fonds 562100		Sprengelbeiträge						
Operative Gebarung								

Rechnungsabschluss 2023
Detailnachweis RA / 562 Sprengelbeiträge - interne Vergütungen enthalten

Fonds	Konto	Bezeichnung	ERA 2023	EVA 2023	Differenz	FRA 2023	FVA 2023	Differenz
SU	21/31	Summe Erträge / Einzahlungen operative Gebarung	0,00	0,00	0,00	0,00	0,00	0,00
562100	752000	Lfd. Transferz. an Gemeinden	15,89	100,00	-84,11	15,89	100,00	-84,11
2	2231/3231	Transferaufwand / -zahlungen an Träger des öffentl. Rechts	15,89	100,00	-84,11	15,89	100,00	-84,11
1	223/323	Transferaufwand / Auszahlungen aus Transfers	15,89	100,00	-84,11	15,89	100,00	-84,11
SU	22/32	Summe Aufwendungen / Auszahlungen operative Gebarung	15,89	100,00	-84,11	15,89	100,00	-84,11
SA	SA0/SA1	SA (0) Nettoerg. (21-22) / SA (1) Geldfluss op. Geb. (31-32)	-15,89	-100,00	84,11	-15,89	-100,00	84,11
SA	SA01	Saldo (01) Haushaltsrücklagen (230-240)	0,00	0,00	0,00			
SA	SA00	Saldo (00) Nettoergebnis nach Haushaltsrücklagen (SA0+SA01)	-15,89	-100,00	84,11			
Investive Gebarung								
SU	33	Summe Einzahlungen investive Gebarung				0,00	0,00	0,00
SU	34	Summe Auszahlungen investive Gebarung				0,00	0,00	0,00
SA	SA2	Saldo (2) Geldfluss aus der Investiven Gebarung (33-34)				0,00	0,00	0,00
SA	SA3	Saldo (3) Nettofinanzierungssaldo (SA1+SA2)				-15,89	-100,00	84,11
Finanzierungstätigkeit								
SU	35	Summe Einzahlungen aus der Finanzierungstätigkeit				0,00	0,00	0,00
SU	36	Summe Auszahlungen aus der Finanzierungstätigkeit				0,00	0,00	0,00
SA	SA4	Saldo (4) Geldfluss aus der Finanzierungstätigkeit (35-36)				0,00	0,00	0,00
SA	SA5	Saldo (5) Geldfluss aus VA-wirksamer Gebarung (SA3+SA4)				-15,89	-100,00	84,11
Verrechnung zw. operativer Gebarung und investiven Vorhaben								
SA	SA51	Saldo Geldfluss aus operativer Gebarung für invest. Vorhaben				0,00	0,00	0,00

Rechnungsabschluss 2023
Detailnachweis RA / 562 Sprengelbeiträge - interne Vergütungen enthalten

Fonds	Konto	Bezeichnung	ERA 2023	EVA 2023	Differenz	FRA 2023	FVA 2023	Differenz
UA 562		Sprengelbeiträge						
UA 562	SA0/SA1	SA (0) Nettoerg. (21-22) / SA (1) Geldfluss op. Geb. (31-32)	-734.623,61	-734.100,00	-523,61	-734.623,61	-734.100,00	-523,61
UA 562	SA00	Saldo (00) Nettoergebnis nach Haushaltsrücklagen (SA0+SA01)	-734.623,61	-734.100,00	-523,61			
UA 562	SA2	Saldo (2) Geldfluss aus der Investiven Gebarung (33-34)				0,00	0,00	0,00
UA 562	SA3	Saldo (3) Nettofinanzierungssaldo (SA1+SA2)				-734.623,61	-734.100,00	-523,61
UA 562	SA4	Saldo (4) Geldfluss aus der Finanzierungstätigkeit (35-36)				0,00	0,00	0,00
UA 562	SA5	Saldo (5) Geldfluss aus VA-wirksamer Gebarung (SA3+SA4)				-734.623,61	-734.100,00	-523,61
UA 562	SA51	Saldo Geldfluss aus operativer Gebarung für invest. Vorhaben				0,00	0,00	0,00
A 56		Krankenanstalten anderer Rechtsträger						
A 56	SA0/SA1	SA (0) Nettoerg. (21-22) / SA (1) Geldfluss op. Geb. (31-32)	-734.623,61	-734.100,00	-523,61	-734.623,61	-734.100,00	-523,61
A 56	SA00	Saldo (00) Nettoergebnis nach Haushaltsrücklagen (SA0+SA01)	-734.623,61	-734.100,00	-523,61			
A 56	SA2	Saldo (2) Geldfluss aus der Investiven Gebarung (33-34)				0,00	0,00	0,00
A 56	SA3	Saldo (3) Nettofinanzierungssaldo (SA1+SA2)				-734.623,61	-734.100,00	-523,61
A 56	SA4	Saldo (4) Geldfluss aus der Finanzierungstätigkeit (35-36)				0,00	0,00	0,00
A 56	SA5	Saldo (5) Geldfluss aus VA-wirksamer Gebarung (SA3+SA4)				-734.623,61	-734.100,00	-523,61
A 56	SA51	Saldo Geldfluss aus operativer Gebarung für invest. Vorhaben				0,00	0,00	0,00
Gruppe 5		Gesundheit						
Gruppe 5	SA0/SA1	SA (0) Nettoerg. (21-22) / SA (1) Geldfluss op. Geb. (31-32)	-804.892,66	-768.300,00	-36.592,66	-782.072,66	-758.300,00	-23.772,66
Gruppe 5	SA00	Saldo (00) Nettoergebnis nach Haushaltsrücklagen (SA0+SA01)	-804.892,66	-768.300,00	-36.592,66			
Gruppe 5	SA2	Saldo (2) Geldfluss aus der Investiven Gebarung (33-34)				-22.820,00	-10.000,00	-12.820,00
Gruppe 5	SA3	Saldo (3) Nettofinanzierungssaldo (SA1+SA2)				-804.892,66	-768.300,00	-36.592,66
Gruppe 5	SA4	Saldo (4) Geldfluss aus der Finanzierungstätigkeit (35-36)				0,00	0,00	0,00
Gruppe 5	SA5	Saldo (5) Geldfluss aus VA-wirksamer Gebarung (SA3+SA4)				-804.892,66	-768.300,00	-36.592,66
Gruppe 5	SA51	Saldo Geldfluss aus operativer Gebarung für invest. Vorhaben				0,00	0,00	0,00

Rechnungsabschluss 2023
Detailnachweis RA / 612 Gemeindestraßen - interne Vergütungen enthalten

Fonds	Konto	Bezeichnung	ERA 2023	EVA 2023	Differenz	FRA 2023	FVA 2023	Differenz
Fonds 612000		Gemeindestraßen						
Operative Gebarung								
612000	871000	Kapitaltrans. aus Gemeinde-Bedarfszuweisungsmittel	290.000,00	290.000,00	0,00	290.000,00	290.000,00	0,00
2	2121/3121	Transferertrag / -zahlungen von Trägern des öffentl. Rechts	290.000,00	290.000,00	0,00	290.000,00	290.000,00	0,00
612000	813000	Erträge a.d. Auflösung von Investitionszuschüssen	14.353,34	16.000,00	-1.646,66	0,00	0,00	0,00
2	2127	Nicht finanzierungswirksamer Transferertrag	14.353,34	16.000,00	-1.646,66	0,00	0,00	0,00
1	212/312	Erträge aus Transfers / Einzahlungen aus Transfers	304.353,34	306.000,00	-1.646,66	290.000,00	290.000,00	0,00
SU	21/31	Summe Erträge / Einzahlungen operative Gebarung	304.353,34	306.000,00	-1.646,66	290.000,00	290.000,00	0,00
612000	400000	Geringwertige Wirtschaftsg. Anlageverm.	9.250,70	5.000,00	4.250,70	9.250,70	5.000,00	4.250,70
612000	452000	Treibstoffe	5.475,32	4.000,00	1.475,32	5.475,32	4.000,00	1.475,32
2	2221/3221	Gebrauchs- und Verbrauchsgüter, Handelswaren / Auszahlungen	14.726,02	9.000,00	5.726,02	14.726,02	9.000,00	5.726,02
612000	670000	Versicherungen	4.209,03	2.300,00	1.909,03	4.209,03	2.300,00	1.909,03
2	2222/3222	Verwaltungs- und Betriebsaufwand / Auszahlungen	4.209,03	2.300,00	1.909,03	4.209,03	2.300,00	1.909,03
612000	700000	Mietzinse	219,04	200,00	19,04	219,04	200,00	19,04
2	2223/3223	Leasing- und Mietaufwand / Ausz. für Leasing- u. Mietaufwand	219,04	200,00	19,04	219,04	200,00	19,04
612000	611000	Instandhaltung von Straßenbauten	50.590,37	20.000,00	30.590,37	50.896,37	20.000,00	30.896,37
612000	617000	Instandhaltung von Fahrzeugen	8.887,24	5.000,00	3.887,24	8.887,24	5.000,00	3.887,24
2	2224/3224	Instandhaltung / Auszahlungen für Instandhaltung	59.477,61	25.000,00	34.477,61	59.783,61	25.000,00	34.783,61
612000	728000	Entgelte für sonstige Leistungen	14.957,24	1.000,00	13.957,24	14.957,24	1.000,00	13.957,24
612000	729000	Sonstige Ausgaben	4.153,44	2.000,00	2.153,44	4.153,44	2.000,00	2.153,44
2	2225/3225	Sonstiger Sachaufwand / Sonstige Auszahl. aus Sachaufwand	19.110,68	3.000,00	16.110,68	19.110,68	3.000,00	16.110,68
612000	680200	Planm. Afa Grundstückseinrichtungen/Infrastruktur	233.690,90	252.600,00	-18.909,10	0,00	0,00	0,00
612000	680300	Planm. Afa Gebäude/Bauten	3.958,15	4.100,00	-141,85	0,00	0,00	0,00
612000	680600	Planm. Afa Technische Anlagen, Fahrzeuge/Maschine	11.050,20	6.000,00	5.050,20	0,00	0,00	0,00
612000	680700	Planm. Afa Amts, Betriebs/Geschäftsausstattung	1.105,14	1.500,00	-394,86	0,00	0,00	0,00
612000	683000	Verluste Abgang von Sachanlagen und imm. Vermögen	0,00	20.000,00	-20.000,00	0,00	0,00	0,00

Rechnungsabschluss 2023
Detailnachweis RA / 612 Gemeindestraßen - interne Vergütungen enthalten

Fonds	Konto	Bezeichnung	ERA 2023	EVA 2023	Differenz	FRA 2023	FVA 2023	Differenz
2	2226/3226	Nicht finanz.wirks. Sachaufw. / Ausz. Inanspruchn.Haftungen	249.804,39	284.200,00	-34.395,61	0,00	0,00	0,00
1	222/322	Sachaufwand / Auszahlungen aus Sachaufwand	347.546,77	323.700,00	23.846,77	98.048,38	39.500,00	58.548,38
612000	650000	Zinsen für Finanzschulden in Euro	257,35	300,00	-42,65	257,35	300,00	-42,65
2	2241/3241	Aufwendungen / Auszahlungen für Zinsen	257,35	300,00	-42,65	257,35	300,00	-42,65
1	224/324	Finanzaufwand / Auszahlungen aus Finanzaufwand	257,35	300,00	-42,65	257,35	300,00	-42,65
SU	22/32	Summe Aufwendungen / Auszahlungen operative Gebarung	347.804,12	324.000,00	23.804,12	98.305,73	39.800,00	58.505,73
SA	SA0/SA1	SA (0) Nettoerg. (21-22) / SA (1) Geldfluss op. Geb. (31-32)	-43.450,78	-18.000,00	-25.450,78	191.694,27	250.200,00	-58.505,73
612000	894001	Entnahmen von zweckgebundenen Haushaltsrücklagen	53.679,89	0,00	53.679,89			
2	2301	Entnahmen von Haushaltsrücklagen	53.679,89	0,00	53.679,89			
1	230	Entnahmen von Haushaltsrücklagen	53.679,89	0,00	53.679,89			
612000	794001	Zuweisung an zweckgebundene Haushaltsrücklagen	24,25	0,00	24,25			
2	2401	Zuweisungen an Haushaltsrücklagen	24,25	0,00	24,25			
1	240	Zuweisungen an Haushaltsrücklagen	24,25	0,00	24,25			
SA	SA01	Saldo (01) Haushaltsrücklagen (230-240)	53.655,64	0,00	53.655,64			
SA	SA00	Saldo (00) Nettoergebnis nach Haushaltsrücklagen (SA0+SA01)	10.204,86	-18.000,00	28.204,86			
Investive Gebarung								
612000	301000	Kapitaltransf. von Ländern, -fonds und -kammern				10.000,00	10.000,00	0,00
2	3331	Kapitaltransferzahlungen von Trägern des öffentlichen Rechts				10.000,00	10.000,00	0,00
1	333	Einzahlungen aus Kapitaltransfers				10.000,00	10.000,00	0,00
SU	33	Summe Einzahlungen investive Gebarung				10.000,00	10.000,00	0,00
612000	002000	Straßenbauten				156.286,67	0,00	156.286,67
612000	003000	Grundstücke zu Straßenbauten				1.865,90	5.000,00	-3.134,10
612000	060000	AiB Grundstückseinr.				139.050,29	295.000,00	-155.949,71
2	3412	Ausz. für den Erwerb von Grundstücken & Grundstückseinricht.				297.202,86	300.000,00	-2.797,14
612000	020000	Maschinen und maschinelle Anlagen				4.234,78	2.000,00	2.234,78
612000	030000	Werkzeuge u. son. Erzeugungshilfsmittel				3.224,58	1.000,00	2.224,58

Rechnungsabschluss 2023
Detailnachweis RA / 612 Gemeindestraßen - interne Vergütungen enthalten

Fonds	Konto	Bezeichnung	ERA 2023	EVA 2023	Differenz	FRA 2023	FVA 2023	Differenz
612000	040000	Fahrzeuge				99.900,00	0,00	99.900,00
2	3414	Ausz. f.d. Erwerb von techn. Anlagen, Fahrzeuge u. Maschinen				107.359,36	3.000,00	104.359,36
612000	042000	Amts-, Betriebs- und Geschäftsausstattung				0,00	1.000,00	-1.000,00
2	3415	Ausz. f.d. Erwerb von Amts-, Betriebs- u. Geschäftsausstatt.				0,00	1.000,00	-1.000,00
1	341	Auszahlungen aus der Investitionstätigkeit				404.562,22	304.000,00	100.562,22
SU	34	Summe Auszahlungen investive Gebarung				404.562,22	304.000,00	100.562,22
SA SA2		Saldo (2) Geldfluss aus der Investiven Gebarung (33-34)				-394.562,22	-294.000,00	-100.562,22
SA SA3		Saldo (3) Nettofinanzierungssaldo (SA1+SA2)				-202.867,95	-43.800,00	-159.067,95
Finanzierungstätigkeit								
SU	35	Summe Einzahlungen aus der Finanzierungstätigkeit				0,00	0,00	0,00
612000	346000	Investitionsdarlehen von Finanz.unt.				6.700,00	6.700,00	0,00
2	3614	Auszahlungen aus Finanzschulden				6.700,00	6.700,00	0,00
1	361	Auszahlungen aus der Tilgung von Finanzschulden				6.700,00	6.700,00	0,00
SU	36	Summe Auszahlungen aus der Finanzierungstätigkeit				6.700,00	6.700,00	0,00
SA SA4		Saldo (4) Geldfluss aus der Finanzierungstätigkeit (35-36)				-6.700,00	-6.700,00	0,00
SA SA5		Saldo (5) Geldfluss aus VA-wirksamer Gebarung (SA3+SA4)				-209.567,95	-50.500,00	-159.067,95
Verrechnung zw. operativer Gebarung und investiven Vorhaben								
612000	910000	Verrechnung OH u. AOH (Zu-/Rückführung)				43.422,97	0,00	43.422,97
2	3701	Einzahlungen aus operativer Gebarung für investive Vorhaben				43.422,97	0,00	43.422,97
1	370	Einzahlungen aus operativer Gebarung für investive Vorhaben				43.422,97	0,00	43.422,97
SA SA51		Saldo Geldfluss aus operativer Gebarung für invest. Vorhaben				43.422,97	0,00	43.422,97

Rechnungsabschluss 2023
Detailnachweis RA / 612 Gemeindestraßen - interne Vergütungen enthalten

Fonds	Konto	Bezeichnung	ERA 2023	EVA 2023	Differenz	FRA 2023	FVA 2023	Differenz
UA 612		Gemeindestraßen						
UA 612	SA0/SA1	SA (0) Nettoerg. (21-22) / SA (1) Geldfluss op. Geb. (31-32)	-43.450,78	-18.000,00	-25.450,78	191.694,27	250.200,00	-58.505,73
UA 612	SA00	Saldo (00) Nettoergebnis nach Haushaltsrücklagen (SA0+SA01)	10.204,86	-18.000,00	28.204,86			
UA 612	SA2	Saldo (2) Geldfluss aus der Investiven Gebarung (33-34)				-394.562,22	-294.000,00	-100.562,22
UA 612	SA3	Saldo (3) Nettofinanzierungssaldo (SA1+SA2)				-202.867,95	-43.800,00	-159.067,95
UA 612	SA4	Saldo (4) Geldfluss aus der Finanzierungstätigkeit (35-36)				-6.700,00	-6.700,00	0,00
UA 612	SA5	Saldo (5) Geldfluss aus VA-wirksamer Gebarung (SA3+SA4)				-209.567,95	-50.500,00	-159.067,95
UA 612	SA51	Saldo Geldfluss aus operativer Gebarung für invest. Vorhaben				43.422,97	0,00	43.422,97
A 61		Straßenbau						
A 61	SA0/SA1	SA (0) Nettoerg. (21-22) / SA (1) Geldfluss op. Geb. (31-32)	-43.450,78	-18.000,00	-25.450,78	191.694,27	250.200,00	-58.505,73
A 61	SA00	Saldo (00) Nettoergebnis nach Haushaltsrücklagen (SA0+SA01)	10.204,86	-18.000,00	28.204,86			
A 61	SA2	Saldo (2) Geldfluss aus der Investiven Gebarung (33-34)				-394.562,22	-294.000,00	-100.562,22
A 61	SA3	Saldo (3) Nettofinanzierungssaldo (SA1+SA2)				-202.867,95	-43.800,00	-159.067,95
A 61	SA4	Saldo (4) Geldfluss aus der Finanzierungstätigkeit (35-36)				-6.700,00	-6.700,00	0,00
A 61	SA5	Saldo (5) Geldfluss aus VA-wirksamer Gebarung (SA3+SA4)				-209.567,95	-50.500,00	-159.067,95
A 61	SA51	Saldo Geldfluss aus operativer Gebarung für invest. Vorhaben				43.422,97	0,00	43.422,97

Rechnungsabschluss 2023
Detailnachweis RA / 631 Konkurrenzgewässer - interne Vergütungen enthalten

Fonds	Konto	Bezeichnung	ERA 2023	EVA 2023	Differenz	FRA 2023	FVA 2023	Differenz
Fonds 631000		Konkurrenzgewässer						
Operative Gebarung								
SU	21/31	Summe Erträge / Einzahlungen operative Gebarung	0,00	0,00	0,00	0,00	0,00	0,00
631000	752000	Lfd. Transferz. an Gemeinden	3.965,65	3.900,00	65,65	3.965,65	3.900,00	65,65
2	2231/3231	Transferaufwand / -zahlungen an Träger des öffentl. Rechts	3.965,65	3.900,00	65,65	3.965,65	3.900,00	65,65
1	223/323	Transferaufwand / Auszahlungen aus Transfers	3.965,65	3.900,00	65,65	3.965,65	3.900,00	65,65
SU	22/32	Summe Aufwendungen / Auszahlungen operative Gebarung	3.965,65	3.900,00	65,65	3.965,65	3.900,00	65,65
SA	SA0/SA1	SA (0) Nettoerg. (21-22) / SA (1) Geldfluss op. Geb. (31-32)	-3.965,65	-3.900,00	-65,65	-3.965,65	-3.900,00	-65,65
SA	SA01	Saldo (01) Haushaltsrücklagen (230-240)	0,00	0,00	0,00			
SA	SA00	Saldo (00) Nettoergebnis nach Haushaltsrücklagen (SA0+SA01)	-3.965,65	-3.900,00	-65,65			
Investive Gebarung								
SU	33	Summe Einzahlungen investive Gebarung				0,00	0,00	0,00
SU	34	Summe Auszahlungen investive Gebarung				0,00	0,00	0,00
SA	SA2	Saldo (2) Geldfluss aus der Investiven Gebarung (33-34)				0,00	0,00	0,00
SA	SA3	Saldo (3) Nettofinanzierungssaldo (SA1+SA2)				-3.965,65	-3.900,00	-65,65
Finanzierungstätigkeit								
SU	35	Summe Einzahlungen aus der Finanzierungstätigkeit				0,00	0,00	0,00
SU	36	Summe Auszahlungen aus der Finanzierungstätigkeit				0,00	0,00	0,00
SA	SA4	Saldo (4) Geldfluss aus der Finanzierungstätigkeit (35-36)				0,00	0,00	0,00
SA	SA5	Saldo (5) Geldfluss aus VA-wirksamer Gebarung (SA3+SA4)				-3.965,65	-3.900,00	-65,65
Verrechnung zw. operativer Gebarung und investiven Vorhaben								
SA	SA51	Saldo Geldfluss aus operativer Gebarung für invest. Vorhaben				0,00	0,00	0,00

Rechnungsabschluss 2023

Detailnachweis RA / 631 Konkurrenzgewässer - interne Vergütungen enthalten

Fonds	Konto	Bezeichnung	ERA 2023	EVA 2023	Differenz	FRA 2023	FVA 2023	Differenz
UA 631		Konkurrenzgewässer						
UA 631	SA0/SA1	SA (0) Nettoerg. (21-22) / SA (1) Geldfluss op. Geb. (31-32)	-3.965,65	-3.900,00	-65,65	-3.965,65	-3.900,00	-65,65
UA 631	SA00	Saldo (00) Nettoergebnis nach Haushaltsrücklagen (SA0+SA01)	-3.965,65	-3.900,00	-65,65			
UA 631	SA2	Saldo (2) Geldfluss aus der Investiven Gebarung (33-34)				0,00	0,00	0,00
UA 631	SA3	Saldo (3) Nettofinanzierungssaldo (SA1+SA2)				-3.965,65	-3.900,00	-65,65
UA 631	SA4	Saldo (4) Geldfluss aus der Finanzierungstätigkeit (35-36)				0,00	0,00	0,00
UA 631	SA5	Saldo (5) Geldfluss aus VA-wirksamer Gebarung (SA3+SA4)				-3.965,65	-3.900,00	-65,65
UA 631	SA51	Saldo Geldfluss aus operativer Gebarung für invest. Vorhaben				0,00	0,00	0,00

Rechnungsabschluss 2023
Detailnachweis RA / 639 Sonstige Einrichtungen und Maßnahmen - interne Vergütungen enthalten

Fonds	Konto	Bezeichnung	ERA 2023	EVA 2023	Differenz	FRA 2023	FVA 2023	Differenz
Fonds 639000		Sonstige Einrichtungen und Maßnahmen						
Operative Gebarung								
SU 21/31		Summe Erträge / Einzahlungen operative Gebarung	0,00	0,00	0,00	0,00	0,00	0,00
639000	778000	Kapitaltransferz. an priv. Haushalte	10.000,00	0,00	10.000,00	0,00	0,00	0,00
2	2234/3234	Transferaufwand / -zahlungen an Haush. & Org.o.Erwerbschar.	10.000,00	0,00	10.000,00	0,00	0,00	0,00
1	223/323	Transferaufwand / Auszahlungen aus Transfers	10.000,00	0,00	10.000,00	0,00	0,00	0,00
639000	650000	Zinsen für Finanzschulden in Euro	241,99	300,00	-58,01	241,99	300,00	-58,01
2	2241/3241	Aufwendungen / Auszahlungen für Zinsen	241,99	300,00	-58,01	241,99	300,00	-58,01
1	224/324	Finanzaufwand / Auszahlungen aus Finanzaufwand	241,99	300,00	-58,01	241,99	300,00	-58,01
SU 22/32		Summe Aufwendungen / Auszahlungen operative Gebarung	10.241,99	300,00	9.941,99	241,99	300,00	-58,01
SA SA0/SA1		SA (0) Nettoerg. (21-22) / SA (1) Geldfluss op. Geb. (31-32)	-10.241,99	-300,00	-9.941,99	-241,99	-300,00	58,01
SA SA01		Saldo (01) Haushaltsrücklagen (230-240)	0,00	0,00	0,00			
SA SA00		Saldo (00) Nettoergebnis nach Haushaltsrücklagen (SA0+SA01)	-10.241,99	-300,00	-9.941,99			
Investive Gebarung								
SU 33		Summe Einzahlungen investive Gebarung				0,00	0,00	0,00
639000	060000	AiB Grundstückseinr.				0,00	16.000,00	-16.000,00
2	3412	Ausz. für den Erwerb von Grundstücken & Grundstückseinricht.				0,00	16.000,00	-16.000,00
1	341	Auszahlungen aus der Investitionstätigkeit				0,00	16.000,00	-16.000,00
639000	778000	Kapitaltransferz. an priv. Haushalte				10.000,00	0,00	10.000,00
2	3434	Kapitaltransferzahl. an Haush. und Org. o. Erwerbscharakter				10.000,00	0,00	10.000,00
1	343	Auszahlungen aus Kapitaltransfers				10.000,00	0,00	10.000,00
SU 34		Summe Auszahlungen investive Gebarung				10.000,00	16.000,00	-6.000,00
SA SA2		Saldo (2) Geldfluss aus der Investiven Gebarung (33-34)				-10.000,00	-16.000,00	6.000,00
SA SA3		Saldo (3) Nettofinanzierungssaldo (SA1+SA2)				-10.241,99	-16.300,00	6.058,01
Finanzierungstätigkeit								

Rechnungsabschluss 2023

Detailnachweis RA / 639 Sonstige Einrichtungen und Maßnahmen - interne Vergütungen enthalten

Fonds	Konto	Bezeichnung	ERA 2023	EVA 2023	Differenz	FRA 2023	FVA 2023	Differenz
SU	35	Summe Einzahlungen aus der Finanzierungstätigkeit				0,00	0,00	0,00
639000	346000	Investitionsdarlehen von Finanz.unt.				6.300,00	6.300,00	0,00
2	3614	Auszahlungen aus Finanzschulden				6.300,00	6.300,00	0,00
1	361	Auszahlungen aus der Tilgung von Finanzschulden				6.300,00	6.300,00	0,00
SU	36	Summe Auszahlungen aus der Finanzierungstätigkeit				6.300,00	6.300,00	0,00
SA	SA4	Saldo (4) Geldfluss aus der Finanzierungstätigkeit (35-36)				-6.300,00	-6.300,00	0,00
SA	SA5	Saldo (5) Geldfluss aus VA-wirksamer Gebarung (SA3+SA4)				-16.541,99	-22.600,00	6.058,01
Verrechnung zw. operativer Gebarung und investiven Vorhaben								
639000	910000	Verrechnung OH u. AOH (Zu-/Rückführung)				0,00	16.000,00	-16.000,00
2	3701	Einzahlungen aus operativer Gebarung für investive Vorhaben				0,00	16.000,00	-16.000,00
1	370	Einzahlungen aus operativer Gebarung für investive Vorhaben				0,00	16.000,00	-16.000,00
SA	SA51	Saldo Geldfluss aus operativer Gebarung für invest. Vorhaben				0,00	16.000,00	-16.000,00
UA	639	Sonstige Einrichtungen und Maßnahmen						
UA 639	SA0/SA1	SA (0) Nettoerg. (21-22) / SA (1) Geldfluss op. Geb. (31-32)	-10.241,99	-300,00	-9.941,99	-241,99	-300,00	58,01
UA 639	SA00	Saldo (00) Nettoergebnis nach Haushaltsrücklagen (SA0+SA01)	-10.241,99	-300,00	-9.941,99			
UA 639	SA2	Saldo (2) Geldfluss aus der Investiven Gebarung (33-34)				-10.000,00	-16.000,00	6.000,00
UA 639	SA3	Saldo (3) Nettofinanzierungssaldo (SA1+SA2)				-10.241,99	-16.300,00	6.058,01
UA 639	SA4	Saldo (4) Geldfluss aus der Finanzierungstätigkeit (35-36)				-6.300,00	-6.300,00	0,00
UA 639	SA5	Saldo (5) Geldfluss aus VA-wirksamer Gebarung (SA3+SA4)				-16.541,99	-22.600,00	6.058,01
UA 639	SA51	Saldo Geldfluss aus operativer Gebarung für invest. Vorhaben				0,00	16.000,00	-16.000,00

Rechnungsabschluss 2023

Detailnachweis RA / 639 Sonstige Einrichtungen und Maßnahmen - interne Vergütungen enthalten

Fonds	Konto	Bezeichnung	ERA 2023	EVA 2023	Differenz	FRA 2023	FVA 2023	Differenz
A 63		Schutzwasserbau						
A 63	SA0/SA1	SA (0) Nettoerg. (21-22) / SA (1) Geldfluss op. Geb. (31-32)	-14.207,64	-4.200,00	-10.007,64	-4.207,64	-4.200,00	-7,64
A 63	SA00	Saldo (00) Nettoergebnis nach Haushaltsrücklagen (SA0+SA01)	-14.207,64	-4.200,00	-10.007,64			
A 63	SA2	Saldo (2) Geldfluss aus der Investiven Gebarung (33-34)				-10.000,00	-16.000,00	6.000,00
A 63	SA3	Saldo (3) Nettofinanzierungssaldo (SA1+SA2)				-14.207,64	-20.200,00	5.992,36
A 63	SA4	Saldo (4) Geldfluss aus der Finanzierungstätigkeit (35-36)				-6.300,00	-6.300,00	0,00
A 63	SA5	Saldo (5) Geldfluss aus VA-wirksamer Gebarung (SA3+SA4)				-20.507,64	-26.500,00	5.992,36
A 63	SA51	Saldo Geldfluss aus operativer Gebarung für invest. Vorhaben				0,00	16.000,00	-16.000,00

Rechnungsabschluss 2023

Detailnachweis RA / 640 Einrichtungen und Maßnahmen nach der Straßenverkehrsordnung - interne Vergütungen enthalten

Fonds	Konto	Bezeichnung	ERA 2023	EVA 2023	Differenz	FRA 2023	FVA 2023	Differenz
Fonds 640000		Einrichtungen und Maßnahmen nach der						
Operative Gebarung								
640000	808000	Veräußerung von Waren	70,00	100,00	-30,00	70,00	100,00	-30,00
2	2116/3116	Erträge / Einz. aus Veräußerung/GWG u. sonst. Erträge/Einz.	70,00	100,00	-30,00	70,00	100,00	-30,00
1	211/311	Erträge / Einzahl. aus operativer Verwaltungstätigkeit	70,00	100,00	-30,00	70,00	100,00	-30,00
640000	868000	Lfd. Transferz. von priv. Haushalten	1.250,00	1.000,00	250,00	1.250,00	1.000,00	250,00
2	2124/3124	Transferertrag / -zahlungen von Haush. & Org. o.Erwerbschar.	1.250,00	1.000,00	250,00	1.250,00	1.000,00	250,00
1	212/312	Erträge aus Transfers / Einzahlungen aus Transfers	1.250,00	1.000,00	250,00	1.250,00	1.000,00	250,00
SU	21/31	Summe Erträge / Einzahlungen operative Gebarung	1.320,00	1.100,00	220,00	1.320,00	1.100,00	220,00
640000	611000	Instandhaltung von Straßenbauten	4.904,54	5.000,00	-95,46	4.904,54	5.000,00	-95,46
2	2224/3224	Instandhaltung / Auszahlungen für Instandhaltung	4.904,54	5.000,00	-95,46	4.904,54	5.000,00	-95,46
1	222/322	Sachaufwand / Auszahlungen aus Sachaufwand	4.904,54	5.000,00	-95,46	4.904,54	5.000,00	-95,46
SU	22/32	Summe Aufwendungen / Auszahlungen operative Gebarung	4.904,54	5.000,00	-95,46	4.904,54	5.000,00	-95,46
SA	SA0/SA1	SA (0) Nettoerg. (21-22) / SA (1) Geldfluss op. Geb. (31-32)	-3.584,54	-3.900,00	315,46	-3.584,54	-3.900,00	315,46
SA	SA01	Saldo (01) Haushaltsrücklagen (230-240)	0,00	0,00	0,00			
SA	SA00	Saldo (00) Nettoergebnis nach Haushaltsrücklagen (SA0+SA01)	-3.584,54	-3.900,00	315,46			
Investive Gebarung								
SU	33	Summe Einzahlungen investive Gebarung				0,00	0,00	0,00
SU	34	Summe Auszahlungen investive Gebarung				0,00	0,00	0,00
SA	SA2	Saldo (2) Geldfluss aus der Investiven Gebarung (33-34)				0,00	0,00	0,00
SA	SA3	Saldo (3) Nettofinanzierungssaldo (SA1+SA2)				-3.584,54	-3.900,00	315,46
Finanzierungstätigkeit								
SU	35	Summe Einzahlungen aus der Finanzierungstätigkeit				0,00	0,00	0,00
SU	36	Summe Auszahlungen aus der Finanzierungstätigkeit				0,00	0,00	0,00
SA	SA4	Saldo (4) Geldfluss aus der Finanzierungstätigkeit (35-36)				0,00	0,00	0,00

Rechnungsabschluss 2023

Detailnachweis RA / 640 Einrichtungen und Maßnahmen nach der Straßenverkehrsordnung - interne Vergütungen enthalten

Fonds	Konto	Bezeichnung	ERA 2023	EVA 2023	Differenz	FRA 2023	FVA 2023	Differenz
SA	SA5	Saldo (5) Geldfluss aus VA-wirksamer Gebarung (SA3+SA4)				-3.584,54	-3.900,00	315,46
Verrechnung zw. operativer Gebarung und investiven Vorhaben								
SA	SA51	Saldo Geldfluss aus operativer Gebarung für invest. Vorhaben				0,00	0,00	0,00
UA 640		Einrichtungen und Maßnahmen nach der Straßenverkehrsordnung						
UA 640	SA0/SA1	SA (0) Nettoerg. (21-22) / SA (1) Geldfluss op. Geb. (31-32)	-3.584,54	-3.900,00	315,46	-3.584,54	-3.900,00	315,46
UA 640	SA00	Saldo (00) Nettoergebnis nach Haushaltsrücklagen (SA0+SA01)	-3.584,54	-3.900,00	315,46			
UA 640	SA2	Saldo (2) Geldfluss aus der Investiven Gebarung (33-34)				0,00	0,00	0,00
UA 640	SA3	Saldo (3) Nettofinanzierungssaldo (SA1+SA2)				-3.584,54	-3.900,00	315,46
UA 640	SA4	Saldo (4) Geldfluss aus der Finanzierungstätigkeit (35-36)				0,00	0,00	0,00
UA 640	SA5	Saldo (5) Geldfluss aus VA-wirksamer Gebarung (SA3+SA4)				-3.584,54	-3.900,00	315,46
UA 640	SA51	Saldo Geldfluss aus operativer Gebarung für invest. Vorhaben				0,00	0,00	0,00

Rechnungsabschluss 2023

Detailnachweis RA / 649 Sonstige Einrichtungen und Maßnahmen - interne Vergütungen enthalten

Fonds	Konto	Bezeichnung	ERA 2023	EVA 2023	Differenz	FRA 2023	FVA 2023	Differenz
Fonds 649000		Sonstige Einrichtungen und Maßnahmen						
Operative Gebarung								
649000	810000	Leistungserlöse	2.332,30	1.000,00	1.332,30	2.332,30	1.000,00	1.332,30
2	2114/3114	Erträge / Einzahlungen aus Leistungen	2.332,30	1.000,00	1.332,30	2.332,30	1.000,00	1.332,30
649000	811000	Miet- und Pachterträge	6.000,00	6.000,00	0,00	6.000,00	6.000,00	0,00
2	2115/3115	Erträge / Einzahlungen aus Besitz und wirtschaftl. Tätigkeit	6.000,00	6.000,00	0,00	6.000,00	6.000,00	0,00
1	211/311	Erträge / Einzahl. aus operativer Verwaltungstätigkeit	8.332,30	7.000,00	1.332,30	8.332,30	7.000,00	1.332,30
SU	21/31	Summe Erträge / Einzahlungen operative Gebarung	8.332,30	7.000,00	1.332,30	8.332,30	7.000,00	1.332,30
649000	600000	Strom	312,00	200,00	112,00	312,00	200,00	112,00
2	2222/3222	Verwaltungs- und Betriebsaufwand / Auszahlungen	312,00	200,00	112,00	312,00	200,00	112,00
649000	680600	Planm. Afa Technische Anlagen, Fahrzeuge/Maschine	5.009,30	5.100,00	-90,70	0,00	0,00	0,00
2	2226/3226	Nicht finanz.wirks. Sachaufw. / Ausz. Inanspruchn.Haftungen	5.009,30	5.100,00	-90,70	0,00	0,00	0,00
1	222/322	Sachaufwand / Auszahlungen aus Sachaufwand	5.321,30	5.300,00	21,30	312,00	200,00	112,00
649000	759000	Lfd. Transferz. an netto veran. Untern.	4.459,30	2.000,00	2.459,30	4.459,30	2.000,00	2.459,30
2	2233/3233	Transferaufwand / -zahlungen an Untern. (mit Finanzuntern.)	4.459,30	2.000,00	2.459,30	4.459,30	2.000,00	2.459,30
649000	768000	Son. lfd. Transferz. an priv. Haushalte	1.758,40	1.800,00	-41,60	1.758,40	1.800,00	-41,60
2	2234/3234	Transferaufwand / -zahlungen an Haush. & Org.o.Erwerbschar.	1.758,40	1.800,00	-41,60	1.758,40	1.800,00	-41,60
1	223/323	Transferaufwand / Auszahlungen aus Transfers	6.217,70	3.800,00	2.417,70	6.217,70	3.800,00	2.417,70
SU	22/32	Summe Aufwendungen / Auszahlungen operative Gebarung	11.539,00	9.100,00	2.439,00	6.529,70	4.000,00	2.529,70
SA	SA0/SA1	SA (0) Nettoerg. (21-22) / SA (1) Geldfluss op. Geb. (31-32)	-3.206,70	-2.100,00	-1.106,70	1.802,60	3.000,00	-1.197,40
SA	SA01	Saldo (01) Haushaltsrücklagen (230-240)	0,00	0,00	0,00			
SA	SA00	Saldo (00) Nettoergebnis nach Haushaltsrücklagen (SA0+SA01)	-3.206,70	-2.100,00	-1.106,70			
Investive Gebarung								
SU	33	Summe Einzahlungen investive Gebarung				0,00	0,00	0,00
SU	34	Summe Auszahlungen investive Gebarung				0,00	0,00	0,00

Rechnungsabschluss 2023

Detailnachweis RA / 649 Sonstige Einrichtungen und Maßnahmen - interne Vergütungen enthalten

Fonds	Konto	Bezeichnung	ERA 2023	EVA 2023	Differenz	FRA 2023	FVA 2023	Differenz
SA	SA2	Saldo (2) Geldfluss aus der Investiven Gebarung (33-34)				0,00	0,00	0,00
SA	SA3	Saldo (3) Nettofinanzierungssaldo (SA1+SA2)				1.802,60	3.000,00	-1.197,40
Finanzierungstätigkeit								
SU	35	Summe Einzahlungen aus der Finanzierungstätigkeit				0,00	0,00	0,00
SU	36	Summe Auszahlungen aus der Finanzierungstätigkeit				0,00	0,00	0,00
SA	SA4	Saldo (4) Geldfluss aus der Finanzierungstätigkeit (35-36)				0,00	0,00	0,00
SA	SA5	Saldo (5) Geldfluss aus VA-wirksamer Gebarung (SA3+SA4)				1.802,60	3.000,00	-1.197,40
Verrechnung zw. operativer Gebarung und investiven Vorhaben								
SA	SA51	Saldo Geldfluss aus operativer Gebarung für invest. Vorhaben				0,00	0,00	0,00
UA 649 Sonstige Einrichtungen und Maßnahmen								
UA 649	SA0/SA1	SA (0) Nettoerg. (21-22) / SA (1) Geldfluss op. Geb. (31-32)	-3.206,70	-2.100,00	-1.106,70	1.802,60	3.000,00	-1.197,40
UA 649	SA00	Saldo (00) Nettoergebnis nach Haushaltsrücklagen (SA0+SA01)	-3.206,70	-2.100,00	-1.106,70			
UA 649	SA2	Saldo (2) Geldfluss aus der Investiven Gebarung (33-34)				0,00	0,00	0,00
UA 649	SA3	Saldo (3) Nettofinanzierungssaldo (SA1+SA2)				1.802,60	3.000,00	-1.197,40
UA 649	SA4	Saldo (4) Geldfluss aus der Finanzierungstätigkeit (35-36)				0,00	0,00	0,00
UA 649	SA5	Saldo (5) Geldfluss aus VA-wirksamer Gebarung (SA3+SA4)				1.802,60	3.000,00	-1.197,40
UA 649	SA51	Saldo Geldfluss aus operativer Gebarung für invest. Vorhaben				0,00	0,00	0,00
A 64 Straßenverkehr								
A 64	SA0/SA1	SA (0) Nettoerg. (21-22) / SA (1) Geldfluss op. Geb. (31-32)	-6.791,24	-6.000,00	-791,24	-1.781,94	-900,00	-881,94
A 64	SA00	Saldo (00) Nettoergebnis nach Haushaltsrücklagen (SA0+SA01)	-6.791,24	-6.000,00	-791,24			
A 64	SA2	Saldo (2) Geldfluss aus der Investiven Gebarung (33-34)				0,00	0,00	0,00
A 64	SA3	Saldo (3) Nettofinanzierungssaldo (SA1+SA2)				-1.781,94	-900,00	-881,94
A 64	SA4	Saldo (4) Geldfluss aus der Finanzierungstätigkeit (35-36)				0,00	0,00	0,00
A 64	SA5	Saldo (5) Geldfluss aus VA-wirksamer Gebarung (SA3+SA4)				-1.781,94	-900,00	-881,94
A 64	SA51	Saldo Geldfluss aus operativer Gebarung für invest. Vorhaben				0,00	0,00	0,00

Rechnungsabschluss 2023

Detailnachweis RA / 649 Sonstige Einrichtungen und Maßnahmen - interne Vergütungen enthalten

Fonds	Konto	Bezeichnung	ERA 2023	EVA 2023	Differenz	FRA 2023	FVA 2023	Differenz
Gruppe 6		Straßen-und Wasserbau, Verkehr						
Gruppe 6	SA0/SA1	SA (0) Nettoerg. (21-22) / SA (1) Geldfluss op. Geb. (31-32)	-64.449,66	-28.200,00	-36.249,66	185.704,69	245.100,00	-59.395,31
Gruppe 6	SA00	Saldo (00) Nettoergebnis nach Haushaltsrücklagen (SA0+SA01)	-10.794,02	-28.200,00	17.405,98			
Gruppe 6	SA2	Saldo (2) Geldfluss aus der Investiven Gebarung (33-34)				-404.562,22	-310.000,00	-94.562,22
Gruppe 6	SA3	Saldo (3) Nettofinanzierungssaldo (SA1+SA2)				-218.857,53	-64.900,00	-153.957,53
Gruppe 6	SA4	Saldo (4) Geldfluss aus der Finanzierungstätigkeit (35-36)				-13.000,00	-13.000,00	0,00
Gruppe 6	SA5	Saldo (5) Geldfluss aus VA-wirksamer Gebarung (SA3+SA4)				-231.857,53	-77.900,00	-153.957,53
Gruppe 6	SA51	Saldo Geldfluss aus operativer Gebarung für invest. Vorhaben				43.422,97	16.000,00	27.422,97

Rechnungsabschluss 2023

Detailnachweis RA / 710 Land- und Forstwirtschaftlicher Wegebau - interne Vergütungen enthalten

Fonds	Konto	Bezeichnung	ERA 2023	EVA 2023	Differenz	FRA 2023	FVA 2023	Differenz
Fonds 710000		Land- und forstwirtschaftlicher Wegebau						
Operative Gebarung								
710000	861000	Lfd. Transferz. von Ländern	5.995,29	40.000,00	-34.004,71	5.995,29	40.000,00	-34.004,71
710000	871000	Kapitaltrans. aus Gemeinde-Bedarfszuweisungsmittel	33.000,00	33.000,00	0,00	33.000,00	33.000,00	0,00
2	2121/3121	Transferertrag / -zahlungen von Trägern des öffentl. Rechts	38.995,29	73.000,00	-34.004,71	38.995,29	73.000,00	-34.004,71
710000	813000	Erträge a.d. Auflösung von Investitionszuschüssen	41.587,34	44.100,00	-2.512,66	0,00	0,00	0,00
2	2127	Nicht finanzierungswirksamer Transferertrag	41.587,34	44.100,00	-2.512,66	0,00	0,00	0,00
1	212/312	Erträge aus Transfers / Einzahlungen aus Transfers	80.582,63	117.100,00	-36.517,37	38.995,29	73.000,00	-34.004,71
SU	21/31	Summe Erträge / Einzahlungen operative Gebarung	80.582,63	117.100,00	-36.517,37	38.995,29	73.000,00	-34.004,71
710000	611000	Instandhaltung von Straßenbauten	616,07	1.000,00	-383,93	616,07	1.000,00	-383,93
710000	611001	Hochwasser Instandhaltung von Straßenbauten	11.936,53	60.000,00	-48.063,47	11.936,53	60.000,00	-48.063,47
2	2224/3224	Instandhaltung / Auszahlungen für Instandhaltung	12.552,60	61.000,00	-48.447,40	12.552,60	61.000,00	-48.447,40
710000	680200	Planm. Afa Grundstückseinrichtungen/Infrastruktur	133.904,41	132.400,00	1.504,41	0,00	0,00	0,00
710000	683000	Verluste Abgang von Sachanlagen und imm. Vermögen	0,00	15.000,00	-15.000,00	0,00	0,00	0,00
2	2226/3226	Nicht finanz.wirks. Sachaufw. / Ausz. Inanspruchn.Haftungen	133.904,41	147.400,00	-13.495,59	0,00	0,00	0,00
1	222/322	Sachaufwand / Auszahlungen aus Sachaufwand	146.457,01	208.400,00	-61.942,99	12.552,60	61.000,00	-48.447,40
SU	22/32	Summe Aufwendungen / Auszahlungen operative Gebarung	146.457,01	208.400,00	-61.942,99	12.552,60	61.000,00	-48.447,40
SA	SA0/SA1	SA (0) Nettoerg. (21-22) / SA (1) Geldfluss op. Geb. (31-32)	-65.874,38	-91.300,00	25.425,62	26.442,69	12.000,00	14.442,69
SA	SA01	Saldo (01) Haushaltsrücklagen (230-240)	0,00	0,00	0,00			
SA	SA00	Saldo (00) Nettoergebnis nach Haushaltsrücklagen (SA0+SA01)	-65.874,38	-91.300,00	25.425,62			
Investive Gebarung								
710000	301000	Kapitaltransf. von Ländern, -fonds und -kammern				33.000,00	33.000,00	0,00
2	3331	Kapitaltransferzahlungen von Trägern des öffentlichen Rechts				33.000,00	33.000,00	0,00
1	333	Einzahlungen aus Kapitaltransfers				33.000,00	33.000,00	0,00
SU	33	Summe Einzahlungen investive Gebarung				33.000,00	33.000,00	0,00
710000	002000	Straßenbauten				206.984,57	120.000,00	86.984,57

Rechnungsabschluss 2023

Detailnachweis RA / 710 Land- und Forstwirtschaftlicher Wegebau - interne Vergütungen enthalten

Fonds	Konto	Bezeichnung	ERA 2023	EVA 2023	Differenz	FRA 2023	FVA 2023	Differenz
2	3412	Ausz. für den Erwerb von Grundstücken & Grundstückseinricht.				206.984,57	120.000,00	86.984,57
1	341	Auszahlungen aus der Investitionstätigkeit				206.984,57	120.000,00	86.984,57
SU	34	Summe Auszahlungen investive Gebarung				206.984,57	120.000,00	86.984,57
SA	SA2	Saldo (2) Geldfluss aus der Investiven Gebarung (33-34)				-173.984,57	-87.000,00	-86.984,57
SA	SA3	Saldo (3) Nettofinanzierungssaldo (SA1+SA2)				-147.541,88	-75.000,00	-72.541,88
Finanzierungstätigkeit								
SU	35	Summe Einzahlungen aus der Finanzierungstätigkeit				0,00	0,00	0,00
SU	36	Summe Auszahlungen aus der Finanzierungstätigkeit				0,00	0,00	0,00
SA	SA4	Saldo (4) Geldfluss aus der Finanzierungstätigkeit (35-36)				0,00	0,00	0,00
SA	SA5	Saldo (5) Geldfluss aus VA-wirksamer Gebarung (SA3+SA4)				-147.541,88	-75.000,00	-72.541,88
Verrechnung zw. operativer Gebarung und investiven Vorhaben								
710000	910000	Verrechnung OH u. AOH (Zu-/Rückführung)				140.984,57	54.000,00	86.984,57
2	3701	Einzahlungen aus operativer Gebarung für investive Vorhaben				140.984,57	54.000,00	86.984,57
1	370	Einzahlungen aus operativer Gebarung für investive Vorhaben				140.984,57	54.000,00	86.984,57
SA	SA51	Saldo Geldfluss aus operativer Gebarung für invest. Vorhaben				140.984,57	54.000,00	86.984,57
UA 710 Land- und Forstwirtschaftlicher Wegebau								
UA 710	SA0/SA1	SA (0) Nettoerg. (21-22) / SA (1) Geldfluss op. Geb. (31-32)	-65.874,38	-91.300,00	25.425,62	26.442,69	12.000,00	14.442,69
UA 710	SA00	Saldo (00) Nettoergebnis nach Haushaltsrücklagen (SA0+SA01)	-65.874,38	-91.300,00	25.425,62			
UA 710	SA2	Saldo (2) Geldfluss aus der Investiven Gebarung (33-34)				-173.984,57	-87.000,00	-86.984,57
UA 710	SA3	Saldo (3) Nettofinanzierungssaldo (SA1+SA2)				-147.541,88	-75.000,00	-72.541,88
UA 710	SA4	Saldo (4) Geldfluss aus der Finanzierungstätigkeit (35-36)				0,00	0,00	0,00
UA 710	SA5	Saldo (5) Geldfluss aus VA-wirksamer Gebarung (SA3+SA4)				-147.541,88	-75.000,00	-72.541,88
UA 710	SA51	Saldo Geldfluss aus operativer Gebarung für invest. Vorhaben				140.984,57	54.000,00	86.984,57

Rechnungsabschluss 2023

Detailnachweis RA / 710 Land- und Forstwirtschaftlicher Wegebau - interne Vergütungen enthalten

Fonds	Konto	Bezeichnung	ERA 2023	EVA 2023	Differenz	FRA 2023	FVA 2023	Differenz
A 71		Grundlagenverbesserung in der Land-und Forstwirtschaft						
A 71	SA0/SA1	SA (0) Nettoerg. (21-22) / SA (1) Geldfluss op. Geb. (31-32)	-65.874,38	-91.300,00	25.425,62	26.442,69	12.000,00	14.442,69
A 71	SA00	Saldo (00) Nettoergebnis nach Haushaltsrücklagen (SA0+SA01)	-65.874,38	-91.300,00	25.425,62			
A 71	SA2	Saldo (2) Geldfluss aus der Investiven Gebarung (33-34)				-173.984,57	-87.000,00	-86.984,57
A 71	SA3	Saldo (3) Nettofinanzierungssaldo (SA1+SA2)				-147.541,88	-75.000,00	-72.541,88
A 71	SA4	Saldo (4) Geldfluss aus der Finanzierungstätigkeit (35-36)				0,00	0,00	0,00
A 71	SA5	Saldo (5) Geldfluss aus VA-wirksamer Gebarung (SA3+SA4)				-147.541,88	-75.000,00	-72.541,88
A 71	SA51	Saldo Geldfluss aus operativer Gebarung für invest. Vorhaben				140.984,57	54.000,00	86.984,57

Rechnungsabschluss 2023
Detailnachweis RA / 742 Produktionsförderung - interne Vergütungen enthalten

Fonds	Konto	Bezeichnung	ERA 2023	EVA 2023	Differenz	FRA 2023	FVA 2023	Differenz
Fonds 742000		Produktionsförderung						
Operative Gebarung								
742000	808000	Veräußerung von Waren	2.280,00	0,00	2.280,00	2.280,00	0,00	2.280,00
2	2116/3116	Erträge / Einz. aus Veräußerung/GWG u. sonst. Erträge/Einz.	2.280,00	0,00	2.280,00	2.280,00	0,00	2.280,00
1	211/311	Erträge / Einzahl. aus operativer Verwaltungstätigkeit	2.280,00	0,00	2.280,00	2.280,00	0,00	2.280,00
SU	21/31	Summe Erträge / Einzahlungen operative Gebarung	2.280,00	0,00	2.280,00	2.280,00	0,00	2.280,00
742000	728000	Entgelte für sonstige Leistungen	11.240,64	3.000,00	8.240,64	11.240,64	3.000,00	8.240,64
2	2225/3225	Sonstiger Sachaufwand / Sonstige Auszahl. aus Sachaufwand	11.240,64	3.000,00	8.240,64	11.240,64	3.000,00	8.240,64
1	222/322	Sachaufwand / Auszahlungen aus Sachaufwand	11.240,64	3.000,00	8.240,64	11.240,64	3.000,00	8.240,64
SU	22/32	Summe Aufwendungen / Auszahlungen operative Gebarung	11.240,64	3.000,00	8.240,64	11.240,64	3.000,00	8.240,64
SA	SA0/SA1	SA (0) Nettoerg. (21-22) / SA (1) Geldfluss op. Geb. (31-32)	-8.960,64	-3.000,00	-5.960,64	-8.960,64	-3.000,00	-5.960,64
SA	SA01	Saldo (01) Haushaltsrücklagen (230-240)	0,00	0,00	0,00			
SA	SA00	Saldo (00) Nettoergebnis nach Haushaltsrücklagen (SA0+SA01)	-8.960,64	-3.000,00	-5.960,64			
Investive Gebarung								
SU	33	Summe Einzahlungen investive Gebarung				0,00	0,00	0,00
SU	34	Summe Auszahlungen investive Gebarung				0,00	0,00	0,00
SA	SA2	Saldo (2) Geldfluss aus der Investiven Gebarung (33-34)				0,00	0,00	0,00
SA	SA3	Saldo (3) Nettofinanzierungssaldo (SA1+SA2)				-8.960,64	-3.000,00	-5.960,64
Finanzierungstätigkeit								
SU	35	Summe Einzahlungen aus der Finanzierungstätigkeit				0,00	0,00	0,00
SU	36	Summe Auszahlungen aus der Finanzierungstätigkeit				0,00	0,00	0,00
SA	SA4	Saldo (4) Geldfluss aus der Finanzierungstätigkeit (35-36)				0,00	0,00	0,00
SA	SA5	Saldo (5) Geldfluss aus VA-wirksamer Gebarung (SA3+SA4)				-8.960,64	-3.000,00	-5.960,64
Verrechnung zw. operativer Gebarung und investiven Vorhaben								
SA	SA51	Saldo Geldfluss aus operativer Gebarung für invest. Vorhaben				0,00	0,00	0,00

Rechnungsabschluss 2023
Detailnachweis RA / 742 Produktionsförderung - interne Vergütungen enthalten

Fonds	Konto	Bezeichnung	ERA 2023	EVA 2023	Differenz	FRA 2023	FVA 2023	Differenz
UA 742		Produktionsförderung						
UA 742	SA0/SA1	SA (0) Nettoerg. (21-22) / SA (1) Geldfluss op. Geb. (31-32)	-8.960,64	-3.000,00	-5.960,64	-8.960,64	-3.000,00	-5.960,64
UA 742	SA00	Saldo (00) Nettoergebnis nach Haushaltsrücklagen (SA0+SA01)	-8.960,64	-3.000,00	-5.960,64			
UA 742	SA2	Saldo (2) Geldfluss aus der Investiven Gebarung (33-34)				0,00	0,00	0,00
UA 742	SA3	Saldo (3) Nettofinanzierungssaldo (SA1+SA2)				-8.960,64	-3.000,00	-5.960,64
UA 742	SA4	Saldo (4) Geldfluss aus der Finanzierungstätigkeit (35-36)				0,00	0,00	0,00
UA 742	SA5	Saldo (5) Geldfluss aus VA-wirksamer Gebarung (SA3+SA4)				-8.960,64	-3.000,00	-5.960,64
UA 742	SA51	Saldo Geldfluss aus operativer Gebarung für invest. Vorhaben				0,00	0,00	0,00

Rechnungsabschluss 2023
Detailnachweis RA / 749 Sonstige Einrichtungen und Maßnahmen - interne Vergütungen enthalten

Fonds	Konto	Bezeichnung	ERA 2023	EVA 2023	Differenz	FRA 2023	FVA 2023	Differenz
Fonds 749000		Sonstige Einrichtungen und Maßnahmen						
Operative Gebarung								
SU 21/31		Summe Erträge / Einzahlungen operative Gebarung	0,00	0,00	0,00	0,00	0,00	0,00
749000	728000	Entgelte für sonstige Leistungen	875,00	700,00	175,00	875,00	700,00	175,00
2	2225/3225	Sonstiger Sachaufwand / Sonstige Auszahl. aus Sachaufwand	875,00	700,00	175,00	875,00	700,00	175,00
1	222/322	Sachaufwand / Auszahlungen aus Sachaufwand	875,00	700,00	175,00	875,00	700,00	175,00
749000	755000	Lfd. Transferz. an Unternehmungen	41.541,21	42.000,00	-458,79	41.541,21	42.000,00	-458,79
2	2233/3233	Transferaufwand / -zahlungen an Untern. (mit Finanzuntern.)	41.541,21	42.000,00	-458,79	41.541,21	42.000,00	-458,79
1	223/323	Transferaufwand / Auszahlungen aus Transfers	41.541,21	42.000,00	-458,79	41.541,21	42.000,00	-458,79
SU 22/32		Summe Aufwendungen / Auszahlungen operative Gebarung	42.416,21	42.700,00	-283,79	42.416,21	42.700,00	-283,79
SA SA0/SA1		SA (0) Nettoerg. (21-22) / SA (1) Geldfluss op. Geb. (31-32)	-42.416,21	-42.700,00	283,79	-42.416,21	-42.700,00	283,79
SA SA01		Saldo (01) Haushaltsrücklagen (230-240)	0,00	0,00	0,00			
SA SA00		Saldo (00) Nettoergebnis nach Haushaltsrücklagen (SA0+SA01)	-42.416,21	-42.700,00	283,79			
Investive Gebarung								
SU 33		Summe Einzahlungen investive Gebarung				0,00	0,00	0,00
SU 34		Summe Auszahlungen investive Gebarung				0,00	0,00	0,00
SA SA2		Saldo (2) Geldfluss aus der Investiven Gebarung (33-34)				0,00	0,00	0,00
SA SA3		Saldo (3) Nettofinanzierungssaldo (SA1+SA2)				-42.416,21	-42.700,00	283,79
Finanzierungstätigkeit								
SU 35		Summe Einzahlungen aus der Finanzierungstätigkeit				0,00	0,00	0,00
SU 36		Summe Auszahlungen aus der Finanzierungstätigkeit				0,00	0,00	0,00
SA SA4		Saldo (4) Geldfluss aus der Finanzierungstätigkeit (35-36)				0,00	0,00	0,00
SA SA5		Saldo (5) Geldfluss aus VA-wirksamer Gebarung (SA3+SA4)				-42.416,21	-42.700,00	283,79
Verrechnung zw. operativer Gebarung und investiven Vorhaben								
SA SA51		Saldo Geldfluss aus operativer Gebarung für invest. Vorhaben				0,00	0,00	0,00

Rechnungsabschluss 2023

Detailnachweis RA / 749 Sonstige Einrichtungen und Maßnahmen - interne Vergütungen enthalten

Fonds	Konto	Bezeichnung	ERA 2023	EVA 2023	Differenz	FRA 2023	FVA 2023	Differenz
UA 749		Sonstige Einrichtungen und Maßnahmen						
UA 749	SA0/SA1	SA (0) Nettoerg. (21-22) / SA (1) Geldfluss op. Geb. (31-32)	-42.416,21	-42.700,00	283,79	-42.416,21	-42.700,00	283,79
UA 749	SA00	Saldo (00) Nettoergebnis nach Haushaltsrücklagen (SA0+SA01)	-42.416,21	-42.700,00	283,79			
UA 749	SA2	Saldo (2) Geldfluss aus der Investiven Gebarung (33-34)				0,00	0,00	0,00
UA 749	SA3	Saldo (3) Nettofinanzierungssaldo (SA1+SA2)				-42.416,21	-42.700,00	283,79
UA 749	SA4	Saldo (4) Geldfluss aus der Finanzierungstätigkeit (35-36)				0,00	0,00	0,00
UA 749	SA5	Saldo (5) Geldfluss aus VA-wirksamer Gebarung (SA3+SA4)				-42.416,21	-42.700,00	283,79
UA 749	SA51	Saldo Geldfluss aus operativer Gebarung für invest. Vorhaben				0,00	0,00	0,00
A 74		Sonstige Förderung der Land-und Forstwirtschaft						
A 74	SA0/SA1	SA (0) Nettoerg. (21-22) / SA (1) Geldfluss op. Geb. (31-32)	-51.376,85	-45.700,00	-5.676,85	-51.376,85	-45.700,00	-5.676,85
A 74	SA00	Saldo (00) Nettoergebnis nach Haushaltsrücklagen (SA0+SA01)	-51.376,85	-45.700,00	-5.676,85			
A 74	SA2	Saldo (2) Geldfluss aus der Investiven Gebarung (33-34)				0,00	0,00	0,00
A 74	SA3	Saldo (3) Nettofinanzierungssaldo (SA1+SA2)				-51.376,85	-45.700,00	-5.676,85
A 74	SA4	Saldo (4) Geldfluss aus der Finanzierungstätigkeit (35-36)				0,00	0,00	0,00
A 74	SA5	Saldo (5) Geldfluss aus VA-wirksamer Gebarung (SA3+SA4)				-51.376,85	-45.700,00	-5.676,85
A 74	SA51	Saldo Geldfluss aus operativer Gebarung für invest. Vorhaben				0,00	0,00	0,00

Rechnungsabschluss 2023

Detailnachweis RA / 770 Einrichtungen zur Förderung des Tourismus - interne Vergütungen enthalten

Fonds	Konto	Bezeichnung	ERA 2023	EVA 2023	Differenz	FRA 2023	FVA 2023	Differenz
Fonds 770000		Einrichtungen zur Förderung d Tourismus						
Operative Gebarung								
770000	867000	Lfd. Transferz. von priv. Organisationen	422,00	0,00	422,00	422,00	0,00	422,00
2	2124/3124	Transferertrag / -zahlungen von Haush. & Org. o.Erwerbschar.	422,00	0,00	422,00	422,00	0,00	422,00
1	212/312	Erträge aus Transfers / Einzahlungen aus Transfers	422,00	0,00	422,00	422,00	0,00	422,00
SU	21/31	Summe Erträge / Einzahlungen operative Gebarung	422,00	0,00	422,00	422,00	0,00	422,00
770000	459000	Sonstige Verbrauchsgüter	13.444,78	7.500,00	5.944,78	13.444,78	7.500,00	5.944,78
2	2221/3221	Gebrauchs- und Verbrauchsgüter, Handelswaren / Auszahlungen	13.444,78	7.500,00	5.944,78	13.444,78	7.500,00	5.944,78
770000	680200	Planm. Afa Grundstückseinrichtungen/Infrastruktur	1.926,76	1.000,00	926,76	0,00	0,00	0,00
2	2226/3226	Nicht finanz.wirks. Sachaufw. / Ausz. Inanspruchn.Haftungen	1.926,76	1.000,00	926,76	0,00	0,00	0,00
1	222/322	Sachaufwand / Auszahlungen aus Sachaufwand	15.371,54	8.500,00	6.871,54	13.444,78	7.500,00	5.944,78
770000	757000	Lfd. Transferz. an priv. Organisationen	1.500,00	1.500,00	0,00	1.500,00	1.500,00	0,00
2	2234/3234	Transferaufwand / -zahlungen an Haush. & Org.o.Erwerbschar.	1.500,00	1.500,00	0,00	1.500,00	1.500,00	0,00
1	223/323	Transferaufwand / Auszahlungen aus Transfers	1.500,00	1.500,00	0,00	1.500,00	1.500,00	0,00
SU	22/32	Summe Aufwendungen / Auszahlungen operative Gebarung	16.871,54	10.000,00	6.871,54	14.944,78	9.000,00	5.944,78
SA	SA0/SA1	SA (0) Nettoerg. (21-22) / SA (1) Geldfluss op. Geb. (31-32)	-16.449,54	-10.000,00	-6.449,54	-14.522,78	-9.000,00	-5.522,78
SA	SA01	Saldo (01) Haushaltsrücklagen (230-240)	0,00	0,00	0,00			
SA	SA00	Saldo (00) Nettoergebnis nach Haushaltsrücklagen (SA0+SA01)	-16.449,54	-10.000,00	-6.449,54			
Investive Gebarung								
SU	33	Summe Einzahlungen investive Gebarung				0,00	0,00	0,00
770000	006000	Sonstige Grundstückseinrichtungen				12.209,37	2.000,00	10.209,37
2	3412	Ausz. für den Erwerb von Grundstücken & Grundstückseinricht.				12.209,37	2.000,00	10.209,37
1	341	Auszahlungen aus der Investitionstätigkeit				12.209,37	2.000,00	10.209,37
SU	34	Summe Auszahlungen investive Gebarung				12.209,37	2.000,00	10.209,37
SA	SA2	Saldo (2) Geldfluss aus der Investiven Gebarung (33-34)				-12.209,37	-2.000,00	-10.209,37

Rechnungsabschluss 2023

Detailnachweis RA / 770 Einrichtungen zur Förderung des Tourismus - interne Vergütungen enthalten

Fonds	Konto	Bezeichnung	ERA 2023	EVA 2023	Differenz	FRA 2023	FVA 2023	Differenz
SA	SA3	Saldo (3) Nettofinanzierungssaldo (SA1+SA2)				-26.732,15	-11.000,00	-15.732,15
Finanzierungstätigkeit								
SU	35	Summe Einzahlungen aus der Finanzierungstätigkeit				0,00	0,00	0,00
SU	36	Summe Auszahlungen aus der Finanzierungstätigkeit				0,00	0,00	0,00
SA	SA4	Saldo (4) Geldfluss aus der Finanzierungstätigkeit (35-36)				0,00	0,00	0,00
SA	SA5	Saldo (5) Geldfluss aus VA-wirksamer Gebarung (SA3+SA4)				-26.732,15	-11.000,00	-15.732,15
Verrechnung zw. operativer Gebarung und investiven Vorhaben								
SA	SA51	Saldo Geldfluss aus operativer Gebarung für invest. Vorhaben				0,00	0,00	0,00
UA 770		Einrichtungen zur Förderung des Tourismus						
UA 770	SA0/SA1	SA (0) Nettoerg. (21-22) / SA (1) Geldfluss op. Geb. (31-32)	-16.449,54	-10.000,00	-6.449,54	-14.522,78	-9.000,00	-5.522,78
UA 770	SA00	Saldo (00) Nettoergebnis nach Haushaltsrücklagen (SA0+SA01)	-16.449,54	-10.000,00	-6.449,54			
UA 770	SA2	Saldo (2) Geldfluss aus der Investiven Gebarung (33-34)				-12.209,37	-2.000,00	-10.209,37
UA 770	SA3	Saldo (3) Nettofinanzierungssaldo (SA1+SA2)				-26.732,15	-11.000,00	-15.732,15
UA 770	SA4	Saldo (4) Geldfluss aus der Finanzierungstätigkeit (35-36)				0,00	0,00	0,00
UA 770	SA5	Saldo (5) Geldfluss aus VA-wirksamer Gebarung (SA3+SA4)				-26.732,15	-11.000,00	-15.732,15
UA 770	SA51	Saldo Geldfluss aus operativer Gebarung für invest. Vorhaben				0,00	0,00	0,00

Rechnungsabschluss 2023

Detailnachweis RA / 771 Maßnahmen zur Förderung des Tourismus - interne Vergütungen enthalten

Fonds	Konto	Bezeichnung	ERA 2023	EVA 2023	Differenz	FRA 2023	FVA 2023	Differenz
Fonds 771000		Maßnahmen zur Förderung des Tourismus						
Operative Gebarung								
771000	861000	Lfd. Transferz. von Ländern	3.036,13	2.500,00	536,13	3.036,13	2.500,00	536,13
2	2121/3121	Transferertrag / -zahlungen von Trägern des öffentl. Rechts	3.036,13	2.500,00	536,13	3.036,13	2.500,00	536,13
1	212/312	Erträge aus Transfers / Einzahlungen aus Transfers	3.036,13	2.500,00	536,13	3.036,13	2.500,00	536,13
SU	21/31	Summe Erträge / Einzahlungen operative Gebarung	3.036,13	2.500,00	536,13	3.036,13	2.500,00	536,13
771000	728000	Entgelte für sonstige Leistungen	2.949,41	1.000,00	1.949,41	2.949,41	1.000,00	1.949,41
2	2225/3225	Sonstiger Sachaufwand / Sonstige Auszahl. aus Sachaufwand	2.949,41	1.000,00	1.949,41	2.949,41	1.000,00	1.949,41
1	222/322	Sachaufwand / Auszahlungen aus Sachaufwand	2.949,41	1.000,00	1.949,41	2.949,41	1.000,00	1.949,41
771000	757000	Lfd. Transferz. an priv. Organisationen	7.121,20	6.900,00	221,20	7.121,20	6.900,00	221,20
2	2234/3234	Transferaufwand / -zahlungen an Haush. & Org.o.Erwerbschar.	7.121,20	6.900,00	221,20	7.121,20	6.900,00	221,20
1	223/323	Transferaufwand / Auszahlungen aus Transfers	7.121,20	6.900,00	221,20	7.121,20	6.900,00	221,20
SU	22/32	Summe Aufwendungen / Auszahlungen operative Gebarung	10.070,61	7.900,00	2.170,61	10.070,61	7.900,00	2.170,61
SA	SA0/SA1	SA (0) Nettoerg. (21-22) / SA (1) Geldfluss op. Geb. (31-32)	-7.034,48	-5.400,00	-1.634,48	-7.034,48	-5.400,00	-1.634,48
SA	SA01	Saldo (01) Haushaltsrücklagen (230-240)	0,00	0,00	0,00			
SA	SA00	Saldo (00) Nettoergebnis nach Haushaltsrücklagen (SA0+SA01)	-7.034,48	-5.400,00	-1.634,48			
Investive Gebarung								
SU	33	Summe Einzahlungen investive Gebarung				0,00	0,00	0,00
SU	34	Summe Auszahlungen investive Gebarung				0,00	0,00	0,00
SA	SA2	Saldo (2) Geldfluss aus der Investiven Gebarung (33-34)				0,00	0,00	0,00
SA	SA3	Saldo (3) Nettofinanzierungssaldo (SA1+SA2)				-7.034,48	-5.400,00	-1.634,48
Finanzierungstätigkeit								
SU	35	Summe Einzahlungen aus der Finanzierungstätigkeit				0,00	0,00	0,00
SU	36	Summe Auszahlungen aus der Finanzierungstätigkeit				0,00	0,00	0,00
SA	SA4	Saldo (4) Geldfluss aus der Finanzierungstätigkeit (35-36)				0,00	0,00	0,00

Rechnungsabschluss 2023

Detailnachweis RA / 771 Maßnahmen zur Förderung des Tourismus - interne Vergütungen enthalten

Fonds	Konto	Bezeichnung	ERA 2023	EVA 2023	Differenz	FRA 2023	FVA 2023	Differenz
SA	SA5	Saldo (5) Geldfluss aus VA-wirksamer Gebarung (SA3+SA4)				-7.034,48	-5.400,00	-1.634,48
Verrechnung zw. operativer Gebarung und investiven Vorhaben								
SA	SA51	Saldo Geldfluss aus operativer Gebarung für invest. Vorhaben				0,00	0,00	0,00
UA 771		Maßnahmen zur Förderung des Tourismus						
UA 771	SA0/SA1	SA (0) Nettoerg. (21-22) / SA (1) Geldfluss op. Geb. (31-32)	-7.034,48	-5.400,00	-1.634,48	-7.034,48	-5.400,00	-1.634,48
UA 771	SA00	Saldo (00) Nettoergebnis nach Haushaltsrücklagen (SA0+SA01)	-7.034,48	-5.400,00	-1.634,48			
UA 771	SA2	Saldo (2) Geldfluss aus der Investiven Gebarung (33-34)				0,00	0,00	0,00
UA 771	SA3	Saldo (3) Nettofinanzierungssaldo (SA1+SA2)				-7.034,48	-5.400,00	-1.634,48
UA 771	SA4	Saldo (4) Geldfluss aus der Finanzierungstätigkeit (35-36)				0,00	0,00	0,00
UA 771	SA5	Saldo (5) Geldfluss aus VA-wirksamer Gebarung (SA3+SA4)				-7.034,48	-5.400,00	-1.634,48
UA 771	SA51	Saldo Geldfluss aus operativer Gebarung für invest. Vorhaben				0,00	0,00	0,00
A 77		Förderung des Tourismus						
A 77	SA0/SA1	SA (0) Nettoerg. (21-22) / SA (1) Geldfluss op. Geb. (31-32)	-23.484,02	-15.400,00	-8.084,02	-21.557,26	-14.400,00	-7.157,26
A 77	SA00	Saldo (00) Nettoergebnis nach Haushaltsrücklagen (SA0+SA01)	-23.484,02	-15.400,00	-8.084,02			
A 77	SA2	Saldo (2) Geldfluss aus der Investiven Gebarung (33-34)				-12.209,37	-2.000,00	-10.209,37
A 77	SA3	Saldo (3) Nettofinanzierungssaldo (SA1+SA2)				-33.766,63	-16.400,00	-17.366,63
A 77	SA4	Saldo (4) Geldfluss aus der Finanzierungstätigkeit (35-36)				0,00	0,00	0,00
A 77	SA5	Saldo (5) Geldfluss aus VA-wirksamer Gebarung (SA3+SA4)				-33.766,63	-16.400,00	-17.366,63
A 77	SA51	Saldo Geldfluss aus operativer Gebarung für invest. Vorhaben				0,00	0,00	0,00

Rechnungsabschluss 2023

Detailnachweis RA / 782 Wirtschaftspolitische Maßnahmen - interne Vergütungen enthalten

Fonds	Konto	Bezeichnung	ERA 2023	EVA 2023	Differenz	FRA 2023	FVA 2023	Differenz
Fonds 782100		Ortskernbelebung						
Operative Gebarung								
782100	811000	Miet- und Pächterträge	44.996,67	40.400,00	4.596,67	32.774,45	28.200,00	4.574,45
2	2115/3115	Erträge / Einzahlungen aus Besitz und wirtschaftl. Tätigkeit	44.996,67	40.400,00	4.596,67	32.774,45	28.200,00	4.574,45
1	211/311	Erträge / Einzahl. aus operativer Verwaltungstätigkeit	44.996,67	40.400,00	4.596,67	32.774,45	28.200,00	4.574,45
782100	813000	Erträge a.d. Auflösung von Investitionszuschüssen	6.480,00	6.500,00	-20,00	0,00	0,00	0,00
2	2127	Nicht finanzierungswirksamer Transferertrag	6.480,00	6.500,00	-20,00	0,00	0,00	0,00
1	212/312	Erträge aus Transfers / Einzahlungen aus Transfers	6.480,00	6.500,00	-20,00	0,00	0,00	0,00
SU 21/31		Summe Erträge / Einzahlungen operative Gebarung	51.476,67	46.900,00	4.576,67	32.774,45	28.200,00	4.574,45
782100	700000	Mietzinse	4.778,91	3.200,00	1.578,91	4.778,91	3.200,00	1.578,91
2	2223/3223	Leasing- und Mietaufwand / Ausz. für Leasing- u. Mietaufwand	4.778,91	3.200,00	1.578,91	4.778,91	3.200,00	1.578,91
782100	680300	Planm. Afa Gebäude/Bauten	11.391,21	11.300,00	91,21	0,00	0,00	0,00
2	2226/3226	Nicht finanz.wirks. Sachaufw. / Ausz. Inanspruchn.Haftungen	11.391,21	11.300,00	91,21	0,00	0,00	0,00
1	222/322	Sachaufwand / Auszahlungen aus Sachaufwand	16.170,12	14.500,00	1.670,12	4.778,91	3.200,00	1.578,91
782100	650000	Zinsen für Finanzschulden in Euro	14.602,21	3.400,00	11.202,21	14.602,21	3.400,00	11.202,21
2	2241/3241	Aufwendungen / Auszahlungen für Zinsen	14.602,21	3.400,00	11.202,21	14.602,21	3.400,00	11.202,21
1	224/324	Finanzaufwand / Auszahlungen aus Finanzaufwand	14.602,21	3.400,00	11.202,21	14.602,21	3.400,00	11.202,21
SU 22/32		Summe Aufwendungen / Auszahlungen operative Gebarung	30.772,33	17.900,00	12.872,33	19.381,12	6.600,00	12.781,12
SA SA0/SA1		SA (0) Nettoerg. (21-22) / SA (1) Geldfluss op. Geb. (31-32)	20.704,34	29.000,00	-8.295,66	13.393,33	21.600,00	-8.206,67
SA SA01		Saldo (01) Haushaltsrücklagen (230-240)	0,00	0,00	0,00			
SA SA00		Saldo (00) Nettoergebnis nach Haushaltsrücklagen (SA0+SA01)	20.704,34	29.000,00	-8.295,66			
Investive Gebarung								
SU 33		Summe Einzahlungen investive Gebarung				0,00	0,00	0,00
782100	010000	Gebäude				5.458,00	0,00	5.458,00
2	3413	Auszahlungen für den Erwerb von Gebäuden und Bauten				5.458,00	0,00	5.458,00

Rechnungsabschluss 2023

Detailnachweis RA / 782 Wirtschaftspolitische Maßnahmen - interne Vergütungen enthalten

Fonds	Konto	Bezeichnung	ERA 2023	EVA 2023	Differenz	FRA 2023	FVA 2023	Differenz
1	341	Auszahlungen aus der Investitionstätigkeit				5.458,00	0,00	5.458,00
SU	34	Summe Auszahlungen investive Gebarung				5.458,00	0,00	5.458,00
SA	SA2	Saldo (2) Geldfluss aus der Investiven Gebarung (33-34)				-5.458,00	0,00	-5.458,00
SA	SA3	Saldo (3) Nettofinanzierungssaldo (SA1+SA2)				7.935,33	21.600,00	-13.664,67
Finanzierungstätigkeit								
SU	35	Summe Einzahlungen aus der Finanzierungstätigkeit				0,00	0,00	0,00
782100	346000	Investitionsdarlehen von Finanz.unt.				22.000,00	22.000,00	0,00
2	3614	Auszahlungen aus Finanzschulden				22.000,00	22.000,00	0,00
1	361	Auszahlungen aus der Tilgung von Finanzschulden				22.000,00	22.000,00	0,00
SU	36	Summe Auszahlungen aus der Finanzierungstätigkeit				22.000,00	22.000,00	0,00
SA	SA4	Saldo (4) Geldfluss aus der Finanzierungstätigkeit (35-36)				-22.000,00	-22.000,00	0,00
SA	SA5	Saldo (5) Geldfluss aus VA-wirksamer Gebarung (SA3+SA4)				-14.064,67	-400,00	-13.664,67
Verrechnung zw. operativer Gebarung und investiven Vorhaben								
SA	SA51	Saldo Geldfluss aus operativer Gebarung für invest. Vorhaben				0,00	0,00	0,00
UA 782 Wirtschaftspolitische Maßnahmen								
UA 782	SA0/SA1	SA (0) Nettoerg. (21-22) / SA (1) Geldfluss op. Geb. (31-32)	20.704,34	29.000,00	-8.295,66	13.393,33	21.600,00	-8.206,67
UA 782	SA00	Saldo (00) Nettoergebnis nach Haushaltsrücklagen (SA0+SA01)	20.704,34	29.000,00	-8.295,66			
UA 782	SA2	Saldo (2) Geldfluss aus der Investiven Gebarung (33-34)				-5.458,00	0,00	-5.458,00
UA 782	SA3	Saldo (3) Nettofinanzierungssaldo (SA1+SA2)				7.935,33	21.600,00	-13.664,67
UA 782	SA4	Saldo (4) Geldfluss aus der Finanzierungstätigkeit (35-36)				-22.000,00	-22.000,00	0,00
UA 782	SA5	Saldo (5) Geldfluss aus VA-wirksamer Gebarung (SA3+SA4)				-14.064,67	-400,00	-13.664,67
UA 782	SA51	Saldo Geldfluss aus operativer Gebarung für invest. Vorhaben				0,00	0,00	0,00

Rechnungsabschluss 2023
Detailnachweis RA / 789 Sonstige Einrichtungen und Maßnahmen - interne Vergütungen enthalten

Fonds	Konto	Bezeichnung	ERA 2023	EVA 2023	Differenz	FRA 2023	FVA 2023	Differenz
Fonds 789000		Sonstige Einrichtungen u. Maßnahmen						
Operative Gebarung								
789000	867000	Lfd. Transferz. von priv. Organisationen	6.000,00	6.000,00	0,00	6.000,00	6.000,00	0,00
2	2124/3124	Transferertrag / -zahlungen von Haush. & Org. o.Erwerbschar.	6.000,00	6.000,00	0,00	6.000,00	6.000,00	0,00
789000	813000	Erträge a.d. Auflösung von Investitionszuschüssen	4.070,40	4.200,00	-129,60	0,00	0,00	0,00
2	2127	Nicht finanzierungswirksamer Transferertrag	4.070,40	4.200,00	-129,60	0,00	0,00	0,00
1	212/312	Erträge aus Transfers / Einzahlungen aus Transfers	10.070,40	10.200,00	-129,60	6.000,00	6.000,00	0,00
SU	21/31	Summe Erträge / Einzahlungen operative Gebarung	10.070,40	10.200,00	-129,60	6.000,00	6.000,00	0,00
789000	640000	Rechtskosten	0,00	2.000,00	-2.000,00	0,00	2.000,00	-2.000,00
2	2222/3222	Verwaltungs- und Betriebsaufwand / Auszahlungen	0,00	2.000,00	-2.000,00	0,00	2.000,00	-2.000,00
789000	680300	Planm. Afa Gebäude/Bauten	1.865,55	1.900,00	-34,45	0,00	0,00	0,00
789000	680700	Planm. Afa Amts, Betriebs/Geschäftsausstattung	6.835,94	7.100,00	-264,06	0,00	0,00	0,00
789000	683000	Verluste Abgang von Sachanlagen und imm. Vermögen	9.061,20	0,00	9.061,20	0,00	0,00	0,00
2	2226/3226	Nicht finanz.wirks. Sachaufw. / Ausz. Inanspruchn.Haftungen	17.762,69	9.000,00	8.762,69	0,00	0,00	0,00
1	222/322	Sachaufwand / Auszahlungen aus Sachaufwand	17.762,69	11.000,00	6.762,69	0,00	2.000,00	-2.000,00
SU	22/32	Summe Aufwendungen / Auszahlungen operative Gebarung	17.762,69	11.000,00	6.762,69	0,00	2.000,00	-2.000,00
SA	SA0/SA1	SA (0) Nettoerg. (21-22) / SA (1) Geldfluss op. Geb. (31-32)	-7.692,29	-800,00	-6.892,29	6.000,00	4.000,00	2.000,00
SA	SA01	Saldo (01) Haushaltsrücklagen (230-240)	0,00	0,00	0,00			
SA	SA00	Saldo (00) Nettoergebnis nach Haushaltsrücklagen (SA0+SA01)	-7.692,29	-800,00	-6.892,29			
Investive Gebarung								
SU	33	Summe Einzahlungen investive Gebarung				0,00	0,00	0,00
SU	34	Summe Auszahlungen investive Gebarung				0,00	0,00	0,00
SA	SA2	Saldo (2) Geldfluss aus der Investiven Gebarung (33-34)				0,00	0,00	0,00
SA	SA3	Saldo (3) Nettofinanzierungssaldo (SA1+SA2)				6.000,00	4.000,00	2.000,00
Finanzierungstätigkeit								

Rechnungsabschluss 2023

Detailnachweis RA / 789 Sonstige Einrichtungen und Maßnahmen - interne Vergütungen enthalten

Fonds	Konto	Bezeichnung	ERA 2023	EVA 2023	Differenz	FRA 2023	FVA 2023	Differenz
SU	35	Summe Einzahlungen aus der Finanzierungstätigkeit				0,00	0,00	0,00
SU	36	Summe Auszahlungen aus der Finanzierungstätigkeit				0,00	0,00	0,00
SA	SA4	Saldo (4) Geldfluss aus der Finanzierungstätigkeit (35-36)				0,00	0,00	0,00
SA	SA5	Saldo (5) Geldfluss aus VA-wirksamer Gebarung (SA3+SA4)				6.000,00	4.000,00	2.000,00
Verrechnung zw. operativer Gebarung und investiven Vorhaben								
SA	SA51	Saldo Geldfluss aus operativer Gebarung für invest. Vorhaben				0,00	0,00	0,00
UA 789		Sonstige Einrichtungen und Maßnahmen						
UA 789	SA0/SA1	SA (0) Nettoerg. (21-22) / SA (1) Geldfluss op. Geb. (31-32)	-7.692,29	-800,00	-6.892,29	6.000,00	4.000,00	2.000,00
UA 789	SA00	Saldo (00) Nettoergebnis nach Haushaltsrücklagen (SA0+SA01)	-7.692,29	-800,00	-6.892,29			
UA 789	SA2	Saldo (2) Geldfluss aus der Investiven Gebarung (33-34)				0,00	0,00	0,00
UA 789	SA3	Saldo (3) Nettofinanzierungssaldo (SA1+SA2)				6.000,00	4.000,00	2.000,00
UA 789	SA4	Saldo (4) Geldfluss aus der Finanzierungstätigkeit (35-36)				0,00	0,00	0,00
UA 789	SA5	Saldo (5) Geldfluss aus VA-wirksamer Gebarung (SA3+SA4)				6.000,00	4.000,00	2.000,00
UA 789	SA51	Saldo Geldfluss aus operativer Gebarung für invest. Vorhaben				0,00	0,00	0,00
A 78		Förderung von Handel, Gewerbe und Industrie						
A 78	SA0/SA1	SA (0) Nettoerg. (21-22) / SA (1) Geldfluss op. Geb. (31-32)	13.012,05	28.200,00	-15.187,95	19.393,33	25.600,00	-6.206,67
A 78	SA00	Saldo (00) Nettoergebnis nach Haushaltsrücklagen (SA0+SA01)	13.012,05	28.200,00	-15.187,95			
A 78	SA2	Saldo (2) Geldfluss aus der Investiven Gebarung (33-34)				-5.458,00	0,00	-5.458,00
A 78	SA3	Saldo (3) Nettofinanzierungssaldo (SA1+SA2)				13.935,33	25.600,00	-11.664,67
A 78	SA4	Saldo (4) Geldfluss aus der Finanzierungstätigkeit (35-36)				-22.000,00	-22.000,00	0,00
A 78	SA5	Saldo (5) Geldfluss aus VA-wirksamer Gebarung (SA3+SA4)				-8.064,67	3.600,00	-11.664,67
A 78	SA51	Saldo Geldfluss aus operativer Gebarung für invest. Vorhaben				0,00	0,00	0,00

Rechnungsabschluss 2023

Detailnachweis RA / 789 Sonstige Einrichtungen und Maßnahmen - interne Vergütungen enthalten

Fonds	Konto	Bezeichnung	ERA 2023	EVA 2023	Differenz	FRA 2023	FVA 2023	Differenz
Gruppe 7		Wirtschaftsförderung						
Gruppe 7	SA0/SA1	SA (0) Nettoerg. (21-22) / SA (1) Geldfluss op. Geb. (31-32)	-127.723,20	-124.200,00	-3.523,20	-27.098,09	-22.500,00	-4.598,09
Gruppe 7	SA00	Saldo (00) Nettoergebnis nach Haushaltsrücklagen (SA0+SA01)	-127.723,20	-124.200,00	-3.523,20			
Gruppe 7	SA2	Saldo (2) Geldfluss aus der Investiven Gebarung (33-34)				-191.651,94	-89.000,00	-102.651,94
Gruppe 7	SA3	Saldo (3) Nettofinanzierungssaldo (SA1+SA2)				-218.750,03	-111.500,00	-107.250,03
Gruppe 7	SA4	Saldo (4) Geldfluss aus der Finanzierungstätigkeit (35-36)				-22.000,00	-22.000,00	0,00
Gruppe 7	SA5	Saldo (5) Geldfluss aus VA-wirksamer Gebarung (SA3+SA4)				-240.750,03	-133.500,00	-107.250,03
Gruppe 7	SA51	Saldo Geldfluss aus operativer Gebarung für invest. Vorhaben				140.984,57	54.000,00	86.984,57

Rechnungsabschluss 2023
Detailnachweis RA / 812 WC-Anlagen - interne Vergütungen enthalten

Fonds	Konto	Bezeichnung	ERA 2023	EVA 2023	Differenz	FRA 2023	FVA 2023	Differenz
Fonds 812000		WC-Anlagen						
Operative Gebarung								
SU 21/31		Summe Erträge / Einzahlungen operative Gebarung	0,00	0,00	0,00	0,00	0,00	0,00
812000	729000	Sonstige Ausgaben	2.819,98	2.500,00	319,98	2.819,98	2.500,00	319,98
2	2225/3225	Sonstiger Sachaufwand / Sonstige Auszahl. aus Sachaufwand	2.819,98	2.500,00	319,98	2.819,98	2.500,00	319,98
812000	680300	Planm. Afa Gebäude/Bauten	1.393,32	1.400,00	-6,68	0,00	0,00	0,00
2	2226/3226	Nicht finanz.wirks. Sachaufw. / Ausz. Inanspruchn.Haftungen	1.393,32	1.400,00	-6,68	0,00	0,00	0,00
1	222/322	Sachaufwand / Auszahlungen aus Sachaufwand	4.213,30	3.900,00	313,30	2.819,98	2.500,00	319,98
SU 22/32		Summe Aufwendungen / Auszahlungen operative Gebarung	4.213,30	3.900,00	313,30	2.819,98	2.500,00	319,98
SA SA0/SA1		SA (0) Nettoerg. (21-22) / SA (1) Geldfluss op. Geb. (31-32)	-4.213,30	-3.900,00	-313,30	-2.819,98	-2.500,00	-319,98
SA SA01		Saldo (01) Haushaltsrücklagen (230-240)	0,00	0,00	0,00			
SA SA00		Saldo (00) Nettoergebnis nach Haushaltsrücklagen (SA0+SA01)	-4.213,30	-3.900,00	-313,30			
Investive Gebarung								
SU 33		Summe Einzahlungen investive Gebarung				0,00	0,00	0,00
SU 34		Summe Auszahlungen investive Gebarung				0,00	0,00	0,00
SA SA2		Saldo (2) Geldfluss aus der Investiven Gebarung (33-34)				0,00	0,00	0,00
SA SA3		Saldo (3) Nettofinanzierungssaldo (SA1+SA2)				-2.819,98	-2.500,00	-319,98
Finanzierungstätigkeit								
SU 35		Summe Einzahlungen aus der Finanzierungstätigkeit				0,00	0,00	0,00
SU 36		Summe Auszahlungen aus der Finanzierungstätigkeit				0,00	0,00	0,00
SA SA4		Saldo (4) Geldfluss aus der Finanzierungstätigkeit (35-36)				0,00	0,00	0,00
SA SA5		Saldo (5) Geldfluss aus VA-wirksamer Gebarung (SA3+SA4)				-2.819,98	-2.500,00	-319,98
Verrechnung zw. operativer Gebarung und investiven Vorhaben								
SA SA51		Saldo Geldfluss aus operativer Gebarung für invest. Vorhaben				0,00	0,00	0,00

Rechnungsabschluss 2023
Detailnachweis RA / 812 WC-Anlagen - interne Vergütungen enthalten

Fonds	Konto	Bezeichnung	ERA 2023	EVA 2023	Differenz	FRA 2023	FVA 2023	Differenz
UA 812		WC-Anlagen						
UA 812	SA0/SA1	SA (0) Nettoerg. (21-22) / SA (1) Geldfluss op. Geb. (31-32)	-4.213,30	-3.900,00	-313,30	-2.819,98	-2.500,00	-319,98
UA 812	SA00	Saldo (00) Nettoergebnis nach Haushaltsrücklagen (SA0+SA01)	-4.213,30	-3.900,00	-313,30			
UA 812	SA2	Saldo (2) Geldfluss aus der Investiven Gebarung (33-34)				0,00	0,00	0,00
UA 812	SA3	Saldo (3) Nettofinanzierungssaldo (SA1+SA2)				-2.819,98	-2.500,00	-319,98
UA 812	SA4	Saldo (4) Geldfluss aus der Finanzierungstätigkeit (35-36)				0,00	0,00	0,00
UA 812	SA5	Saldo (5) Geldfluss aus VA-wirksamer Gebarung (SA3+SA4)				-2.819,98	-2.500,00	-319,98
UA 812	SA51	Saldo Geldfluss aus operativer Gebarung für invest. Vorhaben				0,00	0,00	0,00

Rechnungsabschluss 2023
Detailnachweis RA / 813 Müllbeseitigung - interne Vergütungen enthalten

Fonds	Konto	Bezeichnung	ERA 2023	EVA 2023	Differenz	FRA 2023	FVA 2023	Differenz
Fonds 813000		Müllbeseitigung						
Operative Gebarung								
813000	852000	Geb. f.d. Benützung v. Gde-Einrichtungen	14.258,91	11.500,00	2.758,91	14.258,91	11.500,00	2.758,91
2	2113/3113	Erträge / Einzahlungen aus Gebühren	14.258,91	11.500,00	2.758,91	14.258,91	11.500,00	2.758,91
813000	808000	Veräußerung von Waren	698,70	600,00	98,70	698,70	600,00	98,70
2	2116/3116	Erträge / Einz. aus Veräußerung/GWG u. sonst. Erträge/Einz.	698,70	600,00	98,70	698,70	600,00	98,70
1	211/311	Erträge / Einzahl. aus operativer Verwaltungstätigkeit	14.957,61	12.100,00	2.857,61	14.957,61	12.100,00	2.857,61
813000	813000	Erträge a.d. Auflösung von Investitionszuschüssen	239,28	300,00	-60,72	0,00	0,00	0,00
2	2127	Nicht finanzierungswirksamer Transferertrag	239,28	300,00	-60,72	0,00	0,00	0,00
1	212/312	Erträge aus Transfers / Einzahlungen aus Transfers	239,28	300,00	-60,72	0,00	0,00	0,00
SU	21/31	Summe Erträge / Einzahlungen operative Gebarung	15.196,89	12.400,00	2.796,89	14.957,61	12.100,00	2.857,61
813000	511000	Geldb. Vertragsbed. in handw. Verwendung	4.312,08	4.300,00	12,08	4.312,08	4.300,00	12,08
813000	565000	Mehrleistungsvergütungen	367,10	400,00	-32,90	367,10	400,00	-32,90
2	2211/3211	Personalaufwand / Ausz. (Bezüge, Nebengeb., Mehrleistungen)	4.679,18	4.700,00	-20,82	4.679,18	4.700,00	-20,82
813000	580000	Dienstgeberbeiträge FLAF	170,92	200,00	-29,08	170,92	200,00	-29,08
813000	582000	Leistungen aus der Selbstträgerschaft	1.035,47	1.100,00	-64,53	1.035,47	1.100,00	-64,53
2	2212/3212	Gesetzlicher und freiwilliger Sozialaufwand / Auszahlungen	1.206,39	1.300,00	-93,61	1.206,39	1.300,00	-93,61
813000	592000	Dot: von Rückstel. für Jubiläumswendungen	515,86	100,00	415,86	0,00	0,00	0,00
2	2214	Nicht finanzierungswirksamer Personalaufwand	515,86	100,00	415,86	0,00	0,00	0,00
1	221/321	Personalaufwand / Auszahlungen aus Personalaufwand	6.401,43	6.100,00	301,43	5.885,57	6.000,00	-114,43
813000	413000	Handelswaren	3.117,31	3.700,00	-582,69	3.117,31	3.700,00	-582,69
2	2221/3221	Gebrauchs- und Verbrauchsgüter, Handelswaren / Auszahlungen	3.117,31	3.700,00	-582,69	3.117,31	3.700,00	-582,69
813000	670000	Versicherungen	558,77	700,00	-141,23	558,77	700,00	-141,23
2	2222/3222	Verwaltungs- und Betriebsaufwand / Auszahlungen	558,77	700,00	-141,23	558,77	700,00	-141,23
813000	729000	Sonstige Ausgaben	399,92	1.000,00	-600,08	687,92	1.000,00	-312,08
2	2225/3225	Sonstiger Sachaufwand / Sonstige Auszahl. aus Sachaufwand	399,92	1.000,00	-600,08	687,92	1.000,00	-312,08

Rechnungsabschluss 2023
Detailnachweis RA / 813 Müllbeseitigung - interne Vergütungen enthalten

Fonds	Konto	Bezeichnung	ERA 2023	EVA 2023	Differenz	FRA 2023	FVA 2023	Differenz
813000	680200	Planm. Afa Grundstückseinrichtungen/Infrastruktur	608,34	700,00	-91,66	0,00	0,00	0,00
813000	680500	Planm. Afa Sonderanlagen	5.268,78	5.300,00	-31,22	0,00	0,00	0,00
2	2226/3226	Nicht finanz.wirks. Sachaufw. / Ausz. Inanspruchn.Haftungen	5.877,12	6.000,00	-122,88	0,00	0,00	0,00
1	222/322	Sachaufwand / Auszahlungen aus Sachaufwand	9.953,12	11.400,00	-1.446,88	4.364,00	5.400,00	-1.036,00
SU	22/32	Summe Aufwendungen / Auszahlungen operative Gebarung	16.354,55	17.500,00	-1.145,45	10.249,57	11.400,00	-1.150,43
SA	SA0/SA1	SA (0) Nettoerg. (21-22) / SA (1) Geldfluss op. Geb. (31-32)	-1.157,66	-5.100,00	3.942,34	4.708,04	700,00	4.008,04
SA	SA01	Saldo (01) Haushaltsrücklagen (230-240)	0,00	0,00	0,00			
SA	SA00	Saldo (00) Nettoergebnis nach Haushaltsrücklagen (SA0+SA01)	-1.157,66	-5.100,00	3.942,34			
Investive Gebarung								
SU	33	Summe Einzahlungen investive Gebarung				0,00	0,00	0,00
SU	34	Summe Auszahlungen investive Gebarung				0,00	0,00	0,00
SA	SA2	Saldo (2) Geldfluss aus der Investiven Gebarung (33-34)				0,00	0,00	0,00
SA	SA3	Saldo (3) Nettofinanzierungssaldo (SA1+SA2)				4.708,04	700,00	4.008,04
Finanzierungstätigkeit								
SU	35	Summe Einzahlungen aus der Finanzierungstätigkeit				0,00	0,00	0,00
SU	36	Summe Auszahlungen aus der Finanzierungstätigkeit				0,00	0,00	0,00
SA	SA4	Saldo (4) Geldfluss aus der Finanzierungstätigkeit (35-36)				0,00	0,00	0,00
SA	SA5	Saldo (5) Geldfluss aus VA-wirksamer Gebarung (SA3+SA4)				4.708,04	700,00	4.008,04
Verrechnung zw. operativer Gebarung und investiven Vorhaben								
SA	SA51	Saldo Geldfluss aus operativer Gebarung für invest. Vorhaben				0,00	0,00	0,00

Rechnungsabschluss 2023
Detailnachweis RA / 813 Müllbeseitigung - interne Vergütungen enthalten

Fonds	Konto	Bezeichnung	ERA 2023	EVA 2023	Differenz	FRA 2023	FVA 2023	Differenz
UA 813		Müllbeseitigung						
UA 813	SA0/SA1	SA (0) Nettoerg. (21-22) / SA (1) Geldfluss op. Geb. (31-32)	-1.157,66	-5.100,00	3.942,34	4.708,04	700,00	4.008,04
UA 813	SA00	Saldo (00) Nettoergebnis nach Haushaltsrücklagen (SA0+SA01)	-1.157,66	-5.100,00	3.942,34			
UA 813	SA2	Saldo (2) Geldfluss aus der Investiven Gebarung (33-34)				0,00	0,00	0,00
UA 813	SA3	Saldo (3) Nettofinanzierungssaldo (SA1+SA2)				4.708,04	700,00	4.008,04
UA 813	SA4	Saldo (4) Geldfluss aus der Finanzierungstätigkeit (35-36)				0,00	0,00	0,00
UA 813	SA5	Saldo (5) Geldfluss aus VA-wirksamer Gebarung (SA3+SA4)				4.708,04	700,00	4.008,04
UA 813	SA51	Saldo Geldfluss aus operativer Gebarung für invest. Vorhaben				0,00	0,00	0,00

Rechnungsabschluss 2023
Detailnachweis RA / 814 Straßenreinigung - interne Vergütungen enthalten

Fonds	Konto	Bezeichnung	ERA 2023	EVA 2023	Differenz	FRA 2023	FVA 2023	Differenz
Fonds 814000		Straßenreinigung						
Operative Gebarung								
814000	816000	Kostenbeiträge (Kostenersätze) für sonst. Leist.	1.500,00	1.700,00	-200,00	1.500,00	1.700,00	-200,00
2	2114/3114	Erträge / Einzahlungen aus Leistungen	1.500,00	1.700,00	-200,00	1.500,00	1.700,00	-200,00
1	211/311	Erträge / Einzahl. aus operativer Verwaltungstätigkeit	1.500,00	1.700,00	-200,00	1.500,00	1.700,00	-200,00
SU	21/31	Summe Erträge / Einzahlungen operative Gebarung	1.500,00	1.700,00	-200,00	1.500,00	1.700,00	-200,00
814000	728000	Entgelte für sonstige Leistungen	18.210,06	25.000,00	-6.789,94	14.233,19	25.000,00	-10.766,81
814000	728100	Entgelte für sonstige Leistungen	4.665,00	5.000,00	-335,00	5.150,41	5.000,00	150,41
2	2225/3225	Sonstiger Sachaufwand / Sonstige Auszahl. aus Sachaufwand	22.875,06	30.000,00	-7.124,94	19.383,60	30.000,00	-10.616,40
814000	680500	Planm. Afa Sonderanlagen	397,05	0,00	397,05	0,00	0,00	0,00
2	2226/3226	Nicht finanz.wirks. Sachaufw. / Ausz. Inanspruchn.Haftungen	397,05	0,00	397,05	0,00	0,00	0,00
1	222/322	Sachaufwand / Auszahlungen aus Sachaufwand	23.272,11	30.000,00	-6.727,89	19.383,60	30.000,00	-10.616,40
SU	22/32	Summe Aufwendungen / Auszahlungen operative Gebarung	23.272,11	30.000,00	-6.727,89	19.383,60	30.000,00	-10.616,40
SA	SA0/SA1	SA (0) Nettoerg. (21-22) / SA (1) Geldfluss op. Geb. (31-32)	-21.772,11	-28.300,00	6.527,89	-17.883,60	-28.300,00	10.416,40
SA	SA01	Saldo (01) Haushaltsrücklagen (230-240)	0,00	0,00	0,00			
SA	SA00	Saldo (00) Nettoergebnis nach Haushaltsrücklagen (SA0+SA01)	-21.772,11	-28.300,00	6.527,89			
Investive Gebarung								
SU	33	Summe Einzahlungen investive Gebarung				0,00	0,00	0,00
814000	050000	Sonderanlagen				3.176,40	0,00	3.176,40
2	3412	Ausz. für den Erwerb von Grundstücken & Grundstückseinricht.				3.176,40	0,00	3.176,40
1	341	Auszahlungen aus der Investitionstätigkeit				3.176,40	0,00	3.176,40
SU	34	Summe Auszahlungen investive Gebarung				3.176,40	0,00	3.176,40
SA	SA2	Saldo (2) Geldfluss aus der Investiven Gebarung (33-34)				-3.176,40	0,00	-3.176,40
SA	SA3	Saldo (3) Nettofinanzierungssaldo (SA1+SA2)				-21.060,00	-28.300,00	7.240,00
Finanzierungstätigkeit								

Rechnungsabschluss 2023
Detailnachweis RA / 814 Straßenreinigung - interne Vergütungen enthalten

Fonds	Konto	Bezeichnung	ERA 2023	EVA 2023	Differenz	FRA 2023	FVA 2023	Differenz
SU	35	Summe Einzahlungen aus der Finanzierungstätigkeit				0,00	0,00	0,00
SU	36	Summe Auszahlungen aus der Finanzierungstätigkeit				0,00	0,00	0,00
SA	SA4	Saldo (4) Geldfluss aus der Finanzierungstätigkeit (35-36)				0,00	0,00	0,00
SA	SA5	Saldo (5) Geldfluss aus VA-wirksamer Gebarung (SA3+SA4)				-21.060,00	-28.300,00	7.240,00
Verrechnung zw. operativer Gebarung und investiven Vorhaben								
SA	SA51	Saldo Geldfluss aus operativer Gebarung für invest. Vorhaben				0,00	0,00	0,00
UA 814		Straßenreinigung						
UA 814	SA0/SA1	SA (0) Nettoerg. (21-22) / SA (1) Geldfluss op. Geb. (31-32)	-21.772,11	-28.300,00	6.527,89	-17.883,60	-28.300,00	10.416,40
UA 814	SA00	Saldo (00) Nettoergebnis nach Haushaltsrücklagen (SA0+SA01)	-21.772,11	-28.300,00	6.527,89			
UA 814	SA2	Saldo (2) Geldfluss aus der Investiven Gebarung (33-34)				-3.176,40	0,00	-3.176,40
UA 814	SA3	Saldo (3) Nettofinanzierungssaldo (SA1+SA2)				-21.060,00	-28.300,00	7.240,00
UA 814	SA4	Saldo (4) Geldfluss aus der Finanzierungstätigkeit (35-36)				0,00	0,00	0,00
UA 814	SA5	Saldo (5) Geldfluss aus VA-wirksamer Gebarung (SA3+SA4)				-21.060,00	-28.300,00	7.240,00
UA 814	SA51	Saldo Geldfluss aus operativer Gebarung für invest. Vorhaben				0,00	0,00	0,00

Rechnungsabschluss 2023

Detailnachweis RA / 815 Park- und Gartenanlagen, Kinderspielplätze - interne Vergütungen enthalten

Fonds	Konto	Bezeichnung	ERA 2023	EVA 2023	Differenz	FRA 2023	FVA 2023	Differenz
Fonds 815000		Park- und Gartenanlagen, Kinderspielplät						
Operative Gebarung								
815000	813000	Erträge a.d. Auflösung von Investitionszuschüssen	1.303,03	1.400,00	-96,97	0,00	0,00	0,00
2	2127	Nicht finanzierungswirksamer Transferertrag	1.303,03	1.400,00	-96,97	0,00	0,00	0,00
1	212/312	Erträge aus Transfers / Einzahlungen aus Transfers	1.303,03	1.400,00	-96,97	0,00	0,00	0,00
SU	21/31	Summe Erträge / Einzahlungen operative Gebarung	1.303,03	1.400,00	-96,97	0,00	0,00	0,00
815000	400000	Geringwertige Wirtschaftsg. Anlageverm.	1.094,40	2.000,00	-905,60	1.094,40	2.000,00	-905,60
2	2221/3221	Gebrauchs- und Verbrauchsgüter, Handelswaren / Auszahlungen	1.094,40	2.000,00	-905,60	1.094,40	2.000,00	-905,60
815000	729000	Sonstige Ausgaben	0,00	500,00	-500,00	0,00	500,00	-500,00
2	2225/3225	Sonstiger Sachaufwand / Sonstige Auszahl. aus Sachaufwand	0,00	500,00	-500,00	0,00	500,00	-500,00
815000	680200	Planm. Afa Grundstückseinrichtungen/Infrastruktur	1.613,07	1.700,00	-86,93	0,00	0,00	0,00
815000	680700	Planm. Afa Amts, Betriebs/Geschäftsausstattung	5.538,52	5.800,00	-261,48	0,00	0,00	0,00
2	2226/3226	Nicht finanz.wirks. Sachaufw. / Ausz. Inanspruchn.Haftungen	7.151,59	7.500,00	-348,41	0,00	0,00	0,00
1	222/322	Sachaufwand / Auszahlungen aus Sachaufwand	8.245,99	10.000,00	-1.754,01	1.094,40	2.500,00	-1.405,60
SU	22/32	Summe Aufwendungen / Auszahlungen operative Gebarung	8.245,99	10.000,00	-1.754,01	1.094,40	2.500,00	-1.405,60
SA	SA0/SA1	SA (0) Nettoerg. (21-22) / SA (1) Geldfluss op. Geb. (31-32)	-6.942,96	-8.600,00	1.657,04	-1.094,40	-2.500,00	1.405,60
SA	SA01	Saldo (01) Haushaltsrücklagen (230-240)	0,00	0,00	0,00			
SA	SA00	Saldo (00) Nettoergebnis nach Haushaltsrücklagen (SA0+SA01)	-6.942,96	-8.600,00	1.657,04			
Investive Gebarung								
SU	33	Summe Einzahlungen investive Gebarung				0,00	0,00	0,00
815000	006000	Sonstige Grundstückseinrichtungen				0,00	1.500,00	-1.500,00
2	3412	Ausz. für den Erwerb von Grundstücken & Grundstückseinricht.				0,00	1.500,00	-1.500,00
815000	042000	Amts-, Betriebs- und Geschäftsausstattung				0,00	1.500,00	-1.500,00
2	3415	Ausz. f.d. Erwerb von Amts-, Betriebs- u.Geschäftsausstatt.				0,00	1.500,00	-1.500,00
1	341	Auszahlungen aus der Investitionstätigkeit				0,00	3.000,00	-3.000,00

Rechnungsabschluss 2023

Detailnachweis RA / 815 Park- und Gartenanlagen, Kinderspielplätze - interne Vergütungen enthalten

Fonds	Konto	Bezeichnung	ERA 2023	EVA 2023	Differenz	FRA 2023	FVA 2023	Differenz
SU	34	Summe Auszahlungen investive Gebarung				0,00	3.000,00	-3.000,00
SA	SA2	Saldo (2) Geldfluss aus der Investiven Gebarung (33-34)				0,00	-3.000,00	3.000,00
SA	SA3	Saldo (3) Nettofinanzierungssaldo (SA1+SA2)				-1.094,40	-5.500,00	4.405,60
Finanzierungstätigkeit								
SU	35	Summe Einzahlungen aus der Finanzierungstätigkeit				0,00	0,00	0,00
SU	36	Summe Auszahlungen aus der Finanzierungstätigkeit				0,00	0,00	0,00
SA	SA4	Saldo (4) Geldfluss aus der Finanzierungstätigkeit (35-36)				0,00	0,00	0,00
SA	SA5	Saldo (5) Geldfluss aus VA-wirksamer Gebarung (SA3+SA4)				-1.094,40	-5.500,00	4.405,60
Verrechnung zw. operativer Gebarung und investiven Vorhaben								
SA	SA51	Saldo Geldfluss aus operativer Gebarung für invest. Vorhaben				0,00	0,00	0,00
UA 815 Park- und Gartenanlagen, Kinderspielplätze								
UA	815	SA (0) Nettoerg. (21-22) / SA (1) Geldfluss op. Geb. (31-32)	-6.942,96	-8.600,00	1.657,04	-1.094,40	-2.500,00	1.405,60
UA	815	SA00 Saldo (00) Nettoergebnis nach Haushaltsrücklagen (SA0+SA01)	-6.942,96	-8.600,00	1.657,04			
UA	815	SA2 Saldo (2) Geldfluss aus der Investiven Gebarung (33-34)				0,00	-3.000,00	3.000,00
UA	815	SA3 Saldo (3) Nettofinanzierungssaldo (SA1+SA2)				-1.094,40	-5.500,00	4.405,60
UA	815	SA4 Saldo (4) Geldfluss aus der Finanzierungstätigkeit (35-36)				0,00	0,00	0,00
UA	815	SA5 Saldo (5) Geldfluss aus VA-wirksamer Gebarung (SA3+SA4)				-1.094,40	-5.500,00	4.405,60
UA	815	SA51 Saldo Geldfluss aus operativer Gebarung für invest. Vorhaben				0,00	0,00	0,00

Rechnungsabschluss 2023

Detailnachweis RA / 816 Öffentliche Beleuchtung und öffentliche Uhren - interne Vergütungen enthalten

Fonds	Konto	Bezeichnung	ERA 2023	EVA 2023	Differenz	FRA 2023	FVA 2023	Differenz
Fonds 816000		Straßenbeleuchtung						
Operative Gebarung								
816000	871000	Kapitaltrans. aus Gemeinde-Bedarfszuweisungsmittel	79.100,00	60.000,00	19.100,00	79.100,00	60.000,00	19.100,00
2	2121/3121	Transferertrag / -zahlungen von Trägern des öffentl. Rechts	79.100,00	60.000,00	19.100,00	79.100,00	60.000,00	19.100,00
816000	813000	Erträge a.d. Auflösung von Investitionszuschüssen	519,99	700,00	-180,01	0,00	0,00	0,00
2	2127	Nicht finanzierungswirksamer Transferertrag	519,99	700,00	-180,01	0,00	0,00	0,00
1	212/312	Erträge aus Transfers / Einzahlungen aus Transfers	79.619,99	60.700,00	18.919,99	79.100,00	60.000,00	19.100,00
SU	21/31	Summe Erträge / Einzahlungen operative Gebarung	79.619,99	60.700,00	18.919,99	79.100,00	60.000,00	19.100,00
816000	400000	Geringwertige Wirtschaftsg. Anlageverm.	1.356,98	2.000,00	-643,02	1.356,98	2.000,00	-643,02
2	2221/3221	Gebrauchs- und Verbrauchsgüter, Handelswaren / Auszahlungen	1.356,98	2.000,00	-643,02	1.356,98	2.000,00	-643,02
816000	600000	Strom	48.805,42	63.600,00	-14.794,58	48.805,42	63.600,00	-14.794,58
2	2222/3222	Verwaltungs- und Betriebsaufwand / Auszahlungen	48.805,42	63.600,00	-14.794,58	48.805,42	63.600,00	-14.794,58
816000	619000	Instandhaltung von Sonderanlagen	10.954,71	2.000,00	8.954,71	10.954,71	2.000,00	8.954,71
2	2224/3224	Instandhaltung / Auszahlungen für Instandhaltung	10.954,71	2.000,00	8.954,71	10.954,71	2.000,00	8.954,71
816000	680200	Planm. Afa Grundstückseinrichtungen/Infrastruktur	26.958,48	26.300,00	658,48	0,00	0,00	0,00
2	2226/3226	Nicht finanz.wirks. Sachaufw. / Ausz. Inanspruchn.Haftungen	26.958,48	26.300,00	658,48	0,00	0,00	0,00
1	222/322	Sachaufwand / Auszahlungen aus Sachaufwand	88.075,59	93.900,00	-5.824,41	61.117,11	67.600,00	-6.482,89
SU	22/32	Summe Aufwendungen / Auszahlungen operative Gebarung	88.075,59	93.900,00	-5.824,41	61.117,11	67.600,00	-6.482,89
SA	SA0/SA1	SA (0) Nettoerg. (21-22) / SA (1) Geldfluss op. Geb. (31-32)	-8.455,60	-33.200,00	24.744,40	17.982,89	-7.600,00	25.582,89
SA	SA01	Saldo (01) Haushaltsrücklagen (230-240)	0,00	0,00	0,00			
SA	SA00	Saldo (00) Nettoergebnis nach Haushaltsrücklagen (SA0+SA01)	-8.455,60	-33.200,00	24.744,40			
Investive Gebarung								
816000	300000	Kapitaltransf. von Bund, -fonds und -kammern				126.500,00	7.000,00	119.500,00
2	3331	Kapitaltransferzahlungen von Trägern des öffentlichen Rechts				126.500,00	7.000,00	119.500,00
1	333	Einzahlungen aus Kapitaltransfers				126.500,00	7.000,00	119.500,00

Rechnungsabschluss 2023

Detailnachweis RA / 816 Öffentliche Beleuchtung und öffentliche Uhren - interne Vergütungen enthalten

Fonds	Konto	Bezeichnung	ERA 2023	EVA 2023	Differenz	FRA 2023	FVA 2023	Differenz
SU 33		Summe Einzahlungen investive Gebarung				126.500,00	7.000,00	119.500,00
816000	060000	AiB Grundstückseinr.				206.060,06	100.000,00	106.060,06
2	3412	Ausz. für den Erwerb von Grundstücken & Grundstückseinricht.				206.060,06	100.000,00	106.060,06
1 341		Auszahlungen aus der Investitionstätigkeit				206.060,06	100.000,00	106.060,06
SU 34		Summe Auszahlungen investive Gebarung				206.060,06	100.000,00	106.060,06
SA SA2		Saldo (2) Geldfluss aus der Investiven Gebarung (33-34)				-79.560,06	-93.000,00	13.439,94
SA SA3		Saldo (3) Nettofinanzierungssaldo (SA1+SA2)				-61.577,17	-100.600,00	39.022,83
Finanzierungstätigkeit								
SU 35		Summe Einzahlungen aus der Finanzierungstätigkeit				0,00	0,00	0,00
SU 36		Summe Auszahlungen aus der Finanzierungstätigkeit				0,00	0,00	0,00
SA SA4		Saldo (4) Geldfluss aus der Finanzierungstätigkeit (35-36)				0,00	0,00	0,00
SA SA5		Saldo (5) Geldfluss aus VA-wirksamer Gebarung (SA3+SA4)				-61.577,17	-100.600,00	39.022,83
Verrechnung zw. operativer Gebarung und investiven Vorhaben								
816000	910000	Verrechnung OH u. AOH (Zu-/Rückführung)				460,06	33.000,00	-32.539,94
2	3701	Einzahlungen aus operativer Gebarung für investive Vorhaben				460,06	33.000,00	-32.539,94
1 370		Einzahlungen aus operativer Gebarung für investive Vorhaben				460,06	33.000,00	-32.539,94
SA SA51		Saldo Geldfluss aus operativer Gebarung für invest. Vorhaben				460,06	33.000,00	-32.539,94
UA 816		Öffentliche Beleuchtung und öffentliche Uhren						
UA 816	SA0/SA1	SA (0) Nettoerg. (21-22) / SA (1) Geldfluss op. Geb. (31-32)	-8.455,60	-33.200,00	24.744,40	17.982,89	-7.600,00	25.582,89
UA 816	SA00	Saldo (00) Nettoergebnis nach Haushaltsrücklagen (SA0+SA01)	-8.455,60	-33.200,00	24.744,40			
UA 816	SA2	Saldo (2) Geldfluss aus der Investiven Gebarung (33-34)				-79.560,06	-93.000,00	13.439,94
UA 816	SA3	Saldo (3) Nettofinanzierungssaldo (SA1+SA2)				-61.577,17	-100.600,00	39.022,83
UA 816	SA4	Saldo (4) Geldfluss aus der Finanzierungstätigkeit (35-36)				0,00	0,00	0,00
UA 816	SA5	Saldo (5) Geldfluss aus VA-wirksamer Gebarung (SA3+SA4)				-61.577,17	-100.600,00	39.022,83
UA 816	SA51	Saldo Geldfluss aus operativer Gebarung für invest. Vorhaben				460,06	33.000,00	-32.539,94

Rechnungsabschluss 2023

Detailnachweis RA / 817 Friedhöfe (einschließlich Einsegnungshallen und Krematorien) - interne Vergütungen enthalten

Fonds	Konto	Bezeichnung	ERA 2023	EVA 2023	Differenz	FRA 2023	FVA 2023	Differenz
Fonds 817000		Friedhöfe						
Operative Gebarung								
817000	852000	Geb. f.d. Benützung v. Gde-Einrichtungen	892,32	12.600,00	-11.707,68	13.949,00	12.600,00	1.349,00
817000	852100	Geb. f.d. Benützung v. Gde-Einrichtungen	3.357,00	3.000,00	357,00	3.372,00	3.000,00	372,00
2	2113/3113	Erträge / Einzahlungen aus Gebühren	4.249,32	15.600,00	-11.350,68	17.321,00	15.600,00	1.721,00
1	211/311	Erträge / Einzahl. aus operativer Verwaltungstätigkeit	4.249,32	15.600,00	-11.350,68	17.321,00	15.600,00	1.721,00
817000	861200	Lfd. Transferz. von Ländern	30,40	100,00	-69,60	30,40	100,00	-69,60
2	2121/3121	Transferertrag / -zahlungen von Trägern des öffentl. Rechts	30,40	100,00	-69,60	30,40	100,00	-69,60
817000	813000	Erträge a.d. Auflösung von Investitionszuschüssen	1.839,74	1.900,00	-60,26	0,00	0,00	0,00
2	2127	Nicht finanzierungswirksamer Transferertrag	1.839,74	1.900,00	-60,26	0,00	0,00	0,00
1	212/312	Erträge aus Transfers / Einzahlungen aus Transfers	1.870,14	2.000,00	-129,86	30,40	100,00	-69,60
SU 21/31		Summe Erträge / Einzahlungen operative Gebarung	6.119,46	17.600,00	-11.480,54	17.351,40	15.700,00	1.651,40
817000	400000	Geringwertige Wirtschaftsg. Anlageverm.	725,09	500,00	225,09	719,50	500,00	219,50
2	2221/3221	Gebrauchs- und Verbrauchsgüter, Handelswaren / Auszahlungen	725,09	500,00	225,09	719,50	500,00	219,50
817000	600000	Strom	1.120,66	400,00	720,66	1.120,66	400,00	720,66
817000	670000	Versicherungen	425,55	400,00	25,55	425,55	400,00	25,55
2	2222/3222	Verwaltungs- und Betriebsaufwand / Auszahlungen	1.546,21	800,00	746,21	1.546,21	800,00	746,21
817000	728000	Entgelte für sonstige Leistungen	284,77	3.000,00	-2.715,23	284,77	3.000,00	-2.715,23
817000	728200	Entgelte für sonstige Leistungen	2.424,79	1.800,00	624,79	2.966,31	1.800,00	1.166,31
817000	729000	Sonstige Ausgaben	701,31	2.500,00	-1.798,69	701,31	2.500,00	-1.798,69
2	2225/3225	Sonstiger Sachaufwand / Sonstige Auszahl. aus Sachaufwand	3.410,87	7.300,00	-3.889,13	3.952,39	7.300,00	-3.347,61
817000	680100	Planm. Afa Immaterielle Vermögenswerte	111,42	0,00	111,42	0,00	0,00	0,00
817000	680200	Planm. Afa Grundstückseinrichtungen/Infrastruktur	11.492,21	11.700,00	-207,79	0,00	0,00	0,00
817000	680300	Planm. Afa Gebäude/Bauten	2.373,23	700,00	1.673,23	0,00	0,00	0,00
817000	680700	Planm. Afa Amts, Betriebs/Geschäftsausstattung	1.128,75	1.200,00	-71,25	0,00	0,00	0,00
2	2226/3226	Nicht finanz.wirks. Sachaufw. / Ausz. Inanspruchn.Haftungen	15.105,61	13.600,00	1.505,61	0,00	0,00	0,00

Rechnungsabschluss 2023

Detailnachweis RA / 817 Friedhöfe (einschließlich Einsegnungshallen und Krematorien) - interne Vergütungen enthalten

Fonds	Konto	Bezeichnung	ERA 2023	EVA 2023	Differenz	FRA 2023	FVA 2023	Differenz
1	222/322	Sachaufwand / Auszahlungen aus Sachaufwand	20.787,78	22.200,00	-1.412,22	6.218,10	8.600,00	-2.381,90
817000	650000	Zinsen für Finanzschulden in Euro	140,58	100,00	40,58	140,58	100,00	40,58
2	2241/3241	Aufwendungen / Auszahlungen für Zinsen	140,58	100,00	40,58	140,58	100,00	40,58
1	224/324	Finanzaufwand / Auszahlungen aus Finanzaufwand	140,58	100,00	40,58	140,58	100,00	40,58
SU	22/32	Summe Aufwendungen / Auszahlungen operative Gebarung	20.928,36	22.300,00	-1.371,64	6.358,68	8.700,00	-2.341,32
SA	SA0/SA1	SA (0) Nettoerg. (21-22) / SA (1) Geldfluss op. Geb. (31-32)	-14.808,90	-4.700,00	-10.108,90	10.992,72	7.000,00	3.992,72
SA	SA01	Saldo (01) Haushaltsrücklagen (230-240)	0,00	0,00	0,00			
SA	SA00	Saldo (00) Nettoergebnis nach Haushaltsrücklagen (SA0+SA01)	-14.808,90	-4.700,00	-10.108,90			
Investive Gebarung								
817000	307000	Kap.transf. von p. Hh. und pr. Org.o.Erwerbsz.ua				1.897,50	5.000,00	-3.102,50
2	3334	Kapitaltransferzahl. von Haush. und Org. o. Erwerbscharakter				1.897,50	5.000,00	-3.102,50
1	333	Einzahlungen aus Kapitaltransfers				1.897,50	5.000,00	-3.102,50
SU	33	Summe Einzahlungen investive Gebarung				1.897,50	5.000,00	-3.102,50
817000	070000	Aktivierungsfähige Rechte				1.310,50	0,00	1.310,50
2	3411	Auszahlungen für den Erwerb von immateriellem Vermögen				1.310,50	0,00	1.310,50
817000	010000	Gebäude				2.028,54	0,00	2.028,54
2	3413	Auszahlungen für den Erwerb von Gebäuden und Bauten				2.028,54	0,00	2.028,54
1	341	Auszahlungen aus der Investitionstätigkeit				3.339,04	0,00	3.339,04
SU	34	Summe Auszahlungen investive Gebarung				3.339,04	0,00	3.339,04
SA	SA2	Saldo (2) Geldfluss aus der Investiven Gebarung (33-34)				-1.441,54	5.000,00	-6.441,54
SA	SA3	Saldo (3) Nettofinanzierungssaldo (SA1+SA2)				9.551,18	12.000,00	-2.448,82
Finanzierungstätigkeit								
SU	35	Summe Einzahlungen aus der Finanzierungstätigkeit				0,00	0,00	0,00
817000	346000	Investitionsdarlehen von Finanz.unt.				12.470,69	12.500,00	-29,31
2	3614	Auszahlungen aus Finanzschulden				12.470,69	12.500,00	-29,31
1	361	Auszahlungen aus der Tilgung von Finanzschulden				12.470,69	12.500,00	-29,31

Rechnungsabschluss 2023

Detailnachweis RA / 817 Friedhöfe (einschließlich Einsegnungshallen und Krematorien) - interne Vergütungen enthalten

Fonds	Konto	Bezeichnung	ERA 2023	EVA 2023	Differenz	FRA 2023	FVA 2023	Differenz
SU	36	Summe Auszahlungen aus der Finanzierungstätigkeit				12.470,69	12.500,00	-29,31
SA	SA4	Saldo (4) Geldfluss aus der Finanzierungstätigkeit (35-36)				-12.470,69	-12.500,00	29,31
SA	SA5	Saldo (5) Geldfluss aus VA-wirksamer Gebarung (SA3+SA4)				-2.919,51	-500,00	-2.419,51
Verrechnung zw. operativer Gebarung und investiven Vorhaben								
SA	SA51	Saldo Geldfluss aus operativer Gebarung für invest. Vorhaben				0,00	0,00	0,00
UA 817		Friedhöfe (einschließlich Einsegnungshallen und Krematorien)						
UA 817	SA0/SA1	SA (0) Nettoerg. (21-22) / SA (1) Geldfluss op. Geb. (31-32)	-14.808,90	-4.700,00	-10.108,90	10.992,72	7.000,00	3.992,72
UA 817	SA00	Saldo (00) Nettoergebnis nach Haushaltsrücklagen (SA0+SA01)	-14.808,90	-4.700,00	-10.108,90			
UA 817	SA2	Saldo (2) Geldfluss aus der Investiven Gebarung (33-34)				-1.441,54	5.000,00	-6.441,54
UA 817	SA3	Saldo (3) Nettofinanzierungssaldo (SA1+SA2)				9.551,18	12.000,00	-2.448,82
UA 817	SA4	Saldo (4) Geldfluss aus der Finanzierungstätigkeit (35-36)				-12.470,69	-12.500,00	29,31
UA 817	SA5	Saldo (5) Geldfluss aus VA-wirksamer Gebarung (SA3+SA4)				-2.919,51	-500,00	-2.419,51
UA 817	SA51	Saldo Geldfluss aus operativer Gebarung für invest. Vorhaben				0,00	0,00	0,00
A 81		Öffentliche Einrichtungen (sow. nicht Abschnitt 85 zuzuord.)						
A 81	SA0/SA1	SA (0) Nettoerg. (21-22) / SA (1) Geldfluss op. Geb. (31-32)	-57.350,53	-83.800,00	26.449,47	11.885,67	-33.200,00	45.085,67
A 81	SA00	Saldo (00) Nettoergebnis nach Haushaltsrücklagen (SA0+SA01)	-57.350,53	-83.800,00	26.449,47			
A 81	SA2	Saldo (2) Geldfluss aus der Investiven Gebarung (33-34)				-84.178,00	-91.000,00	6.822,00
A 81	SA3	Saldo (3) Nettofinanzierungssaldo (SA1+SA2)				-72.292,33	-124.200,00	51.907,67
A 81	SA4	Saldo (4) Geldfluss aus der Finanzierungstätigkeit (35-36)				-12.470,69	-12.500,00	29,31
A 81	SA5	Saldo (5) Geldfluss aus VA-wirksamer Gebarung (SA3+SA4)				-84.763,02	-136.700,00	51.936,98
A 81	SA51	Saldo Geldfluss aus operativer Gebarung für invest. Vorhaben				460,06	33.000,00	-32.539,94

Rechnungsabschluss 2023
Detailnachweis RA / 840 Grundbesitz - interne Vergütungen enthalten

Fonds	Konto	Bezeichnung	ERA 2023	EVA 2023	Differenz	FRA 2023	FVA 2023	Differenz
Fonds 840000		Grundbesitz						
Operative Gebarung								
840000	811000	Miet- und Pachterträge	560,77	100,00	460,77	560,77	100,00	460,77
2	2115/3115	Erträge / Einzahlungen aus Besitz und wirtschaftl. Tätigkeit	560,77	100,00	460,77	560,77	100,00	460,77
1	211/311	Erträge / Einzahl. aus operativer Verwaltungstätigkeit	560,77	100,00	460,77	560,77	100,00	460,77
840000	861000	Lfd. Transferz. von Ländern	3.175,79	1.100,00	2.075,79	3.175,79	1.100,00	2.075,79
2	2121/3121	Transferertrag / -zahlungen von Trägern des öffentl. Rechts	3.175,79	1.100,00	2.075,79	3.175,79	1.100,00	2.075,79
1	212/312	Erträge aus Transfers / Einzahlungen aus Transfers	3.175,79	1.100,00	2.075,79	3.175,79	1.100,00	2.075,79
SU	21/31	Summe Erträge / Einzahlungen operative Gebarung	3.736,56	1.200,00	2.536,56	3.736,56	1.200,00	2.536,56
840000	710000	Öffentliche Abgaben ohne Geb. gem. FAG	136,20	3.000,00	-2.863,80	0,00	3.000,00	-3.000,00
840000	728000	Entgelte für sonstige Leistungen	5.886,01	5.000,00	886,01	6.272,09	5.000,00	1.272,09
2	2225/3225	Sonstiger Sachaufwand / Sonstige Auszahl. aus Sachaufwand	6.022,21	8.000,00	-1.977,79	6.272,09	8.000,00	-1.727,91
1	222/322	Sachaufwand / Auszahlungen aus Sachaufwand	6.022,21	8.000,00	-1.977,79	6.272,09	8.000,00	-1.727,91
840000	650000	Zinsen für Finanzschulden in Euro	7.233,16	5.100,00	2.133,16	7.233,16	5.100,00	2.133,16
2	2241/3241	Aufwendungen / Auszahlungen für Zinsen	7.233,16	5.100,00	2.133,16	7.233,16	5.100,00	2.133,16
1	224/324	Finanzaufwand / Auszahlungen aus Finanzaufwand	7.233,16	5.100,00	2.133,16	7.233,16	5.100,00	2.133,16
SU	22/32	Summe Aufwendungen / Auszahlungen operative Gebarung	13.255,37	13.100,00	155,37	13.505,25	13.100,00	405,25
SA	SA0/SA1	SA (0) Nettoerg. (21-22) / SA (1) Geldfluss op. Geb. (31-32)	-9.518,81	-11.900,00	2.381,19	-9.768,69	-11.900,00	2.131,31
SA	SA01	Saldo (01) Haushaltsrücklagen (230-240)	0,00	0,00	0,00			
SA	SA00	Saldo (00) Nettoergebnis nach Haushaltsrücklagen (SA0+SA01)	-9.518,81	-11.900,00	2.381,19			
Investive Gebarung								
SU	33	Summe Einzahlungen investive Gebarung				0,00	0,00	0,00
840000	001000	Unbebaute Grundstücke				198.328,73	130.000,00	68.328,73
2	3412	Ausz. für den Erwerb von Grundstücken & Grundstückseinricht.				198.328,73	130.000,00	68.328,73
1	341	Auszahlungen aus der Investitionstätigkeit				198.328,73	130.000,00	68.328,73

Rechnungsabschluss 2023
Detailnachweis RA / 840 Grundbesitz - interne Vergütungen enthalten

Fonds	Konto	Bezeichnung	ERA 2023	EVA 2023	Differenz	FRA 2023	FVA 2023	Differenz
SU	34	Summe Auszahlungen investive Gebarung				198.328,73	130.000,00	68.328,73
SA	SA2	Saldo (2) Geldfluss aus der Investiven Gebarung (33-34)				-198.328,73	-130.000,00	-68.328,73
SA	SA3	Saldo (3) Nettofinanzierungssaldo (SA1+SA2)				-208.097,42	-141.900,00	-66.197,42
Finanzierungstätigkeit								
840000	346000	Investitionsdarlehen von Finanz.unt.				130.000,00	130.000,00	0,00
2	3514	Einzahlungen aus Finanzschulden (Finanzunternehmen)				130.000,00	130.000,00	0,00
1	351	Einzahlungen aus der Aufnahme von Finanzschulden				130.000,00	130.000,00	0,00
SU	35	Summe Einzahlungen aus der Finanzierungstätigkeit				130.000,00	130.000,00	0,00
840000	346000	Investitionsdarlehen von Finanz.unt.				95.273,83	96.200,00	-926,17
2	3614	Auszahlungen aus Finanzschulden				95.273,83	96.200,00	-926,17
1	361	Auszahlungen aus der Tilgung von Finanzschulden				95.273,83	96.200,00	-926,17
SU	36	Summe Auszahlungen aus der Finanzierungstätigkeit				95.273,83	96.200,00	-926,17
SA	SA4	Saldo (4) Geldfluss aus der Finanzierungstätigkeit (35-36)				34.726,17	33.800,00	926,17
SA	SA5	Saldo (5) Geldfluss aus VA-wirksamer Gebarung (SA3+SA4)				-173.371,25	-108.100,00	-65.271,25
Verrechnung zw. operativer Gebarung und investiven Vorhaben								
840000	910000	Verrechnung OH u. AOH (Zu-/Rückführung)				68.328,73	0,00	68.328,73
2	3701	Einzahlungen aus operativer Gebarung für investive Vorhaben				68.328,73	0,00	68.328,73
1	370	Einzahlungen aus operativer Gebarung für investive Vorhaben				68.328,73	0,00	68.328,73
SA	SA51	Saldo Geldfluss aus operativer Gebarung für invest. Vorhaben				68.328,73	0,00	68.328,73

Rechnungsabschluss 2023
Detailnachweis RA / 840 Grundbesitz - interne Vergütungen enthalten

Fonds	Konto	Bezeichnung	ERA 2023	EVA 2023	Differenz	FRA 2023	FVA 2023	Differenz
UA 840		Grundbesitz						
UA 840	SA0/SA1	SA (0) Nettoerg. (21-22) / SA (1) Geldfluss op. Geb. (31-32)	-9.518,81	-11.900,00	2.381,19	-9.768,69	-11.900,00	2.131,31
UA 840	SA00	Saldo (00) Nettoergebnis nach Haushaltsrücklagen (SA0+SA01)	-9.518,81	-11.900,00	2.381,19			
UA 840	SA2	Saldo (2) Geldfluss aus der Investiven Gebarung (33-34)				-198.328,73	-130.000,00	-68.328,73
UA 840	SA3	Saldo (3) Nettofinanzierungssaldo (SA1+SA2)				-208.097,42	-141.900,00	-66.197,42
UA 840	SA4	Saldo (4) Geldfluss aus der Finanzierungstätigkeit (35-36)				34.726,17	33.800,00	926,17
UA 840	SA5	Saldo (5) Geldfluss aus VA-wirksamer Gebarung (SA3+SA4)				-173.371,25	-108.100,00	-65.271,25
UA 840	SA51	Saldo Geldfluss aus operativer Gebarung für invest. Vorhaben				68.328,73	0,00	68.328,73
A 84		Liegenschaften, Wohn-und Geschäftsgebäude						
A 84	SA0/SA1	SA (0) Nettoerg. (21-22) / SA (1) Geldfluss op. Geb. (31-32)	-9.518,81	-11.900,00	2.381,19	-9.768,69	-11.900,00	2.131,31
A 84	SA00	Saldo (00) Nettoergebnis nach Haushaltsrücklagen (SA0+SA01)	-9.518,81	-11.900,00	2.381,19			
A 84	SA2	Saldo (2) Geldfluss aus der Investiven Gebarung (33-34)				-198.328,73	-130.000,00	-68.328,73
A 84	SA3	Saldo (3) Nettofinanzierungssaldo (SA1+SA2)				-208.097,42	-141.900,00	-66.197,42
A 84	SA4	Saldo (4) Geldfluss aus der Finanzierungstätigkeit (35-36)				34.726,17	33.800,00	926,17
A 84	SA5	Saldo (5) Geldfluss aus VA-wirksamer Gebarung (SA3+SA4)				-173.371,25	-108.100,00	-65.271,25
A 84	SA51	Saldo Geldfluss aus operativer Gebarung für invest. Vorhaben				68.328,73	0,00	68.328,73

Rechnungsabschluss 2023

Detailnachweis RA / 850 Betriebe der Wasserversorgung - interne Vergütungen enthalten

Fonds	Konto	Bezeichnung	ERA 2023	EVA 2023	Differenz	FRA 2023	FVA 2023	Differenz
Fonds 850000		Betriebe der Wasserversorgung						
Operative Gebarung								
850000	852100	Geb. f.d. Benützung v. Gde-Einrichtungen	42.329,18	42.700,00	-370,82	42.247,91	42.700,00	-452,09
850000	852200	Geb. f.d. Benützung v. Gde-Einrichtungen	192.713,22	174.000,00	18.713,22	192.739,12	174.000,00	18.739,12
2	2113/3113	Erträge / Einzahlungen aus Gebühren	235.042,40	216.700,00	18.342,40	234.987,03	216.700,00	18.287,03
850000	829000	Sonstige Einnahmen	897,40	1.000,00	-102,60	1.293,88	1.000,00	293,88
2	2116/3116	Erträge / Einz. aus Veräußerung/GWG u. sonst. Erträge/Einz.	897,40	1.000,00	-102,60	1.293,88	1.000,00	293,88
850000	817500	Ertr. A.d. Auflösung von sonstigen Rückstellungen	1.351,68	0,00	1.351,68	0,00	0,00	0,00
2	2117	Nicht finanzierungswirksame operative Erträge	1.351,68	0,00	1.351,68	0,00	0,00	0,00
1	211/311	Erträge / Einzahl. aus operativer Verwaltungstätigkeit	237.291,48	217.700,00	19.591,48	236.280,91	217.700,00	18.580,91
850000	860000	Lfd. Transferz. von Bund	8.924,22	8.900,00	24,22	8.924,22	8.900,00	24,22
2	2121/3121	Transferertrag / -zahlungen von Trägern des öffentl. Rechts	8.924,22	8.900,00	24,22	8.924,22	8.900,00	24,22
850000	813000	Erträge a.d. Auflösung von Investitionszuschüssen	32.243,28	32.600,00	-356,72	0,00	0,00	0,00
2	2127	Nicht finanzierungswirksamer Transferertrag	32.243,28	32.600,00	-356,72	0,00	0,00	0,00
1	212/312	Erträge aus Transfers / Einzahlungen aus Transfers	41.167,50	41.500,00	-332,50	8.924,22	8.900,00	24,22
SU 21/31		Summe Erträge / Einzahlungen operative Gebarung	278.458,98	259.200,00	19.258,98	245.205,13	226.600,00	18.605,13
850000	511000	Geldb. Vertragsbed. in handw. Verwendung	11.205,86	11.000,00	205,86	11.205,86	11.000,00	205,86
850000	565000	Mehrleistungsvergütungen	1.020,66	1.000,00	20,66	1.020,66	1.000,00	20,66
2	2211/3211	Personalaufwand / Ausz. (Bezüge, Nebengeb., Mehrleistungen)	12.226,52	12.000,00	226,52	12.226,52	12.000,00	226,52
850000	580000	Dienstgeberbeiträge FLAF	452,44	500,00	-47,56	452,44	500,00	-47,56
850000	582000	Leistungen aus der Selbstträgerschaft	2.606,86	2.600,00	6,86	2.606,86	2.600,00	6,86
2	2212/3212	Gesetzlicher und freiwilliger Sozialaufwand / Auszahlungen	3.059,30	3.100,00	-40,70	3.059,30	3.100,00	-40,70
1	221/321	Personalaufwand / Auszahlungen aus Personalaufwand	15.285,82	15.100,00	185,82	15.285,82	15.100,00	185,82
850000	400000	Geringwertige Wirtschaftsg. Anlageverm.	6.157,11	6.000,00	157,11	6.157,11	6.000,00	157,11
850000	413000	Handelswaren	15.762,10	18.000,00	-2.237,90	15.762,10	18.000,00	-2.237,90
2	2221/3221	Gebrauchs- und Verbrauchsgüter, Handelswaren / Auszahlungen	21.919,21	24.000,00	-2.080,79	21.919,21	24.000,00	-2.080,79

Rechnungsabschluss 2023

Detailnachweis RA / 850 Betriebe der Wasserversorgung - interne Vergütungen enthalten

Fonds	Konto	Bezeichnung	ERA 2023	EVA 2023	Differenz	FRA 2023	FVA 2023	Differenz
850000	600000	Strom	37.770,42	70.000,00	-32.229,58	37.770,42	70.000,00	-32.229,58
850000	670000	Versicherungen	1.058,48	1.000,00	58,48	1.058,48	1.000,00	58,48
2	2222/3222	Verwaltungs- und Betriebsaufwand / Auszahlungen	38.828,90	71.000,00	-32.171,10	38.828,90	71.000,00	-32.171,10
850000	612000	Instandhaltung von Wasser/Kanalanlagen	29.311,61	20.000,00	9.311,61	29.311,61	20.000,00	9.311,61
2	2224/3224	Instandhaltung / Auszahlungen für Instandhaltung	29.311,61	20.000,00	9.311,61	29.311,61	20.000,00	9.311,61
850000	711000	Gebühren für die Benützung gem. FAG	3.788,10	3.800,00	-11,90	3.788,10	3.800,00	-11,90
850000	720509	Kostenbeiträge für Leistungen	17.058,06	14.300,00	2.758,06	17.058,06	14.300,00	2.758,06
850000	720609	Kostenbeiträge für Leistungen	9.666,09	7.000,00	2.666,09	9.666,09	7.000,00	2.666,09
850000	728000	Entgelte für sonstige Leistungen	10.321,39	9.400,00	921,39	10.321,39	9.400,00	921,39
850000	729000	Sonstige Ausgaben	8.987,27	4.000,00	4.987,27	9.056,19	4.000,00	5.056,19
2	2225/3225	Sonstiger Sachaufwand / Sonstige Auszahl. aus Sachaufwand	49.820,91	38.500,00	11.320,91	49.889,83	38.500,00	11.389,83
850000	680100	Planm. Afa Immaterielle Vermögenswerte	6.107,60	5.100,00	1.007,60	0,00	0,00	0,00
850000	680400	Planm. Afa Wasser/Abwasserbauten/Anlagen	104.222,11	103.500,00	722,11	0,00	0,00	0,00
850000	680700	Planm. Afa Amts, Betriebs/Geschäftsausstattung	528,81	0,00	528,81	0,00	0,00	0,00
2	2226/3226	Nicht finanz.wirks. Sachaufw. / Ausz. Inanspruchn.Haftungen	110.858,52	108.600,00	2.258,52	0,00	0,00	0,00
1	222/322	Sachaufwand / Auszahlungen aus Sachaufwand	250.739,15	262.100,00	-11.360,85	139.949,55	153.500,00	-13.550,45
850000	764000	Entschädigungen	333,40	500,00	-166,60	333,40	500,00	-166,60
2	2234/3234	Transferaufwand / -zahlungen an Haush. & Org.o.Erwerbschar.	333,40	500,00	-166,60	333,40	500,00	-166,60
1	223/323	Transferaufwand / Auszahlungen aus Transfers	333,40	500,00	-166,60	333,40	500,00	-166,60
850000	650000	Zinsen für Finanzschulden in Euro	4.805,27	2.300,00	2.505,27	4.805,27	2.300,00	2.505,27
2	2241/3241	Aufwendungen / Auszahlungen für Zinsen	4.805,27	2.300,00	2.505,27	4.805,27	2.300,00	2.505,27
1	224/324	Finanzaufwand / Auszahlungen aus Finanzaufwand	4.805,27	2.300,00	2.505,27	4.805,27	2.300,00	2.505,27
SU	22/32	Summe Aufwendungen / Auszahlungen operative Gebarung	271.163,64	280.000,00	-8.836,36	160.374,04	171.400,00	-11.025,96
SA	SA0/SA1	SA (0) Nettoerg. (21-22) / SA (1) Geldfluss op. Geb. (31-32)	7.295,34	-20.800,00	28.095,34	84.831,09	55.200,00	29.631,09
850000	894001	Entnahmen von zweckgebundenen Haushaltsrücklagen	22.600,00	0,00	22.600,00			
2	2301	Entnahmen von Haushaltsrücklagen	22.600,00	0,00	22.600,00			
1	230	Entnahmen von Haushaltsrücklagen	22.600,00	0,00	22.600,00			

Rechnungsabschluss 2023

Detailnachweis RA / 850 Betriebe der Wasserversorgung - interne Vergütungen enthalten

Fonds	Konto	Bezeichnung	ERA 2023	EVA 2023	Differenz	FRA 2023	FVA 2023	Differenz
850000	794001	Zuweisung an zweckgebundene Haushaltsrücklagen	10.069,90	10.000,00	69,90			
2	2401	Zuweisungen an Haushaltsrücklagen	10.069,90	10.000,00	69,90			
1	240	Zuweisungen an Haushaltsrücklagen	10.069,90	10.000,00	69,90			
SA SA01		Saldo (01) Haushaltsrücklagen (230-240)	12.530,10	-10.000,00	22.530,10			
SA SA00		Saldo (00) Nettoergebnis nach Haushaltsrücklagen (SA0+SA01)	19.825,44	-30.800,00	50.625,44			
Investive Gebarung								
850000	300000	Kapitaltransf. von Bund, -fonds und -kammern				6.004,67	6.000,00	4,67
850000	301000	Kapitaltransf. von Ländern, -fonds und -kammern				0,00	20.000,00	-20.000,00
2	3331	Kapitaltransferzahlungen von Trägern des öffentlichen Rechts				6.004,67	26.000,00	-19.995,33
850000	307000	Kap.transf. von p. Hh. und pr. Org.o.Erwerbsz.ua				14.758,30	20.000,00	-5.241,70
2	3334	Kapitaltransferzahl. von Haush. und Org. o. Erwerbscharakter				14.758,30	20.000,00	-5.241,70
1	333	Einzahlungen aus Kapitaltransfers				20.762,97	46.000,00	-25.237,03
SU 33		Summe Einzahlungen investive Gebarung				20.762,97	46.000,00	-25.237,03
850000	070000	Aktivierungsfähige Rechte				24.625,57	0,00	24.625,57
2	3411	Auszahlungen für den Erwerb von immateriellem Vermögen				24.625,57	0,00	24.625,57
850000	004000	Wasser- und Kanalisationsbauten				9.190,23	0,00	9.190,23
850000	060000	AiB Grundstückseinr.				5.684,40	90.000,00	-84.315,60
2	3412	Ausz. für den Erwerb von Grundstücken & Grundstückseinricht.				14.874,63	90.000,00	-75.125,37
850000	020000	Maschinen und maschinelle Anlagen				0,00	10.000,00	-10.000,00
850000	062000	Im Bau befindliche tech.Anl./Fahrzeuge/Maschinen				5.386,74	0,00	5.386,74
2	3414	Ausz. f.d. Erwerb von techn. Anlagen, Fahrzeuge u. Maschinen				5.386,74	10.000,00	-4.613,26
850000	042000	Amts-, Betriebs- und Geschäftsausstattung				11.886,66	10.000,00	1.886,66
2	3415	Ausz. f.d. Erwerb von Amts-, Betriebs- u.Geschäftsausstatt.				11.886,66	10.000,00	1.886,66
1	341	Auszahlungen aus der Investitionstätigkeit				56.773,60	110.000,00	-53.226,40
SU 34		Summe Auszahlungen investive Gebarung				56.773,60	110.000,00	-53.226,40
SA SA2		Saldo (2) Geldfluss aus der Investiven Gebarung (33-34)				-36.010,63	-64.000,00	27.989,37

Rechnungsabschluss 2023

Detailnachweis RA / 850 Betriebe der Wasserversorgung - interne Vergütungen enthalten

Fonds	Konto	Bezeichnung	ERA 2023	EVA 2023	Differenz	FRA 2023	FVA 2023	Differenz
SA	SA3	Saldo (3) Nettofinanzierungssaldo (SA1+SA2)				48.820,46	-8.800,00	57.620,46
Finanzierungstätigkeit								
850000	346000	Investitionsdarlehen von Finanz.unt.				0,00	90.000,00	-90.000,00
2	3514	Einzahlungen aus Finanzschulden (Finanzunternehmen)				0,00	90.000,00	-90.000,00
1	351	Einzahlungen aus der Aufnahme von Finanzschulden				0,00	90.000,00	-90.000,00
SU	35	Summe Einzahlungen aus der Finanzierungstätigkeit				0,00	90.000,00	-90.000,00
850000	346000	Investitionsdarlehen von Finanz.unt.				30.234,37	30.400,00	-165,63
2	3614	Auszahlungen aus Finanzschulden				30.234,37	30.400,00	-165,63
1	361	Auszahlungen aus der Tilgung von Finanzschulden				30.234,37	30.400,00	-165,63
SU	36	Summe Auszahlungen aus der Finanzierungstätigkeit				30.234,37	30.400,00	-165,63
SA	SA4	Saldo (4) Geldfluss aus der Finanzierungstätigkeit (35-36)				-30.234,37	59.600,00	-89.834,37
SA	SA5	Saldo (5) Geldfluss aus VA-wirksamer Gebarung (SA3+SA4)				18.586,09	50.800,00	-32.213,91
Verrechnung zw. operativer Gebarung und investiven Vorhaben								
SA	SA51	Saldo Geldfluss aus operativer Gebarung für invest. Vorhaben				0,00	0,00	0,00
UA	850	Betriebe der Wasserversorgung						
UA 850	SA0/SA1	SA (0) Nettoerg. (21-22) / SA (1) Geldfluss op. Geb. (31-32)	7.295,34	-20.800,00	28.095,34	84.831,09	55.200,00	29.631,09
UA 850	SA00	Saldo (00) Nettoergebnis nach Haushaltsrücklagen (SA0+SA01)	19.825,44	-30.800,00	50.625,44			
UA 850	SA2	Saldo (2) Geldfluss aus der Investiven Gebarung (33-34)				-36.010,63	-64.000,00	27.989,37
UA 850	SA3	Saldo (3) Nettofinanzierungssaldo (SA1+SA2)				48.820,46	-8.800,00	57.620,46
UA 850	SA4	Saldo (4) Geldfluss aus der Finanzierungstätigkeit (35-36)				-30.234,37	59.600,00	-89.834,37
UA 850	SA5	Saldo (5) Geldfluss aus VA-wirksamer Gebarung (SA3+SA4)				18.586,09	50.800,00	-32.213,91
UA 850	SA51	Saldo Geldfluss aus operativer Gebarung für invest. Vorhaben				0,00	0,00	0,00

Rechnungsabschluss 2023

Detailnachweis RA / 851 Betriebe der Abwasserbeseitigung - interne Vergütungen enthalten

Fonds	Konto	Bezeichnung	ERA 2023	EVA 2023	Differenz	FRA 2023	FVA 2023	Differenz
Fonds 851000		Betriebe der Abwasserbeseitigung						
Operative Gebarung								
851000	852100	Geb. f.d. Benützung v. Gde-Einrichtungen	384.736,36	375.800,00	8.936,36	381.753,20	375.800,00	5.953,20
2	2113/3113	Erträge / Einzahlungen aus Gebühren	384.736,36	375.800,00	8.936,36	381.753,20	375.800,00	5.953,20
1	211/311	Erträge / Einzahl. aus operativer Verwaltungstätigkeit	384.736,36	375.800,00	8.936,36	381.753,20	375.800,00	5.953,20
851000	860000	Lfd. Transferz. von Bund	40.028,69	32.200,00	7.828,69	40.028,69	32.200,00	7.828,69
851000	861000	Lfd. Transferz. von Ländern	11.618,50	0,00	11.618,50	11.618,50	0,00	11.618,50
2	2121/3121	Transferertrag / -zahlungen von Trägern des öffentl. Rechts	51.647,19	32.200,00	19.447,19	51.647,19	32.200,00	19.447,19
851000	813000	Erträge a.d. Auflösung von Investitionszuschüssen	115.117,85	113.600,00	1.517,85	0,00	0,00	0,00
2	2127	Nicht finanzierungswirksamer Transferertrag	115.117,85	113.600,00	1.517,85	0,00	0,00	0,00
1	212/312	Erträge aus Transfers / Einzahlungen aus Transfers	166.765,04	145.800,00	20.965,04	51.647,19	32.200,00	19.447,19
SU 21/31		Summe Erträge / Einzahlungen operative Gebarung	551.501,40	521.600,00	29.901,40	433.400,39	408.000,00	25.400,39
851000	511000	Geldb. Vertragsbed. in handw. Verwendung	4.312,10	4.300,00	12,10	4.312,10	4.300,00	12,10
851000	565000	Mehrleistungsvergütungen	367,00	400,00	-33,00	367,00	400,00	-33,00
2	2211/3211	Personalaufwand / Ausz. (Bezüge, Nebengeb., Mehrleistungen)	4.679,10	4.700,00	-20,90	4.679,10	4.700,00	-20,90
851000	580000	Dienstgeberbeiträge FLAF	170,91	200,00	-29,09	170,91	200,00	-29,09
851000	582000	Leistungen aus der Selbstträgerschaft	1.035,43	1.100,00	-64,57	1.035,43	1.100,00	-64,57
2	2212/3212	Gesetzlicher und freiwilliger Sozialaufwand / Auszahlungen	1.206,34	1.300,00	-93,66	1.206,34	1.300,00	-93,66
851000	592000	Dot: von Rückstel. für Jubiläumswendungen	515,85	100,00	415,85	0,00	0,00	0,00
2	2214	Nicht finanzierungswirksamer Personalaufwand	515,85	100,00	415,85	0,00	0,00	0,00
1	221/321	Personalaufwand / Auszahlungen aus Personalaufwand	6.401,29	6.100,00	301,29	5.885,44	6.000,00	-114,56
851000	600000	Strom	10.786,49	12.700,00	-1.913,51	10.786,49	12.700,00	-1.913,51
851000	670000	Versicherungen	1.238,35	1.200,00	38,35	1.238,35	1.200,00	38,35
2	2222/3222	Verwaltungs- und Betriebsaufwand / Auszahlungen	12.024,84	13.900,00	-1.875,16	12.024,84	13.900,00	-1.875,16
851000	612000	Instandhaltung von Wasser/Kanalanlagen	4.122,51	15.000,00	-10.877,49	5.482,68	15.000,00	-9.517,32
2	2224/3224	Instandhaltung / Auszahlungen für Instandhaltung	4.122,51	15.000,00	-10.877,49	5.482,68	15.000,00	-9.517,32

Rechnungsabschluss 2023

Detailnachweis RA / 851 Betriebe der Abwasserbeseitigung - interne Vergütungen enthalten

Fonds	Konto	Bezeichnung	ERA 2023	EVA 2023	Differenz	FRA 2023	FVA 2023	Differenz
851000	711000	Gebühren für die Benützung gem. FAG	6.047,98	6.000,00	47,98	6.047,98	6.000,00	47,98
851000	720509	Kostenbeiträge für Leistungen	30.401,09	30.200,00	201,09	30.401,09	30.200,00	201,09
851000	720609	Kostenbeiträge für Leistungen	17.227,03	14.700,00	2.527,03	17.227,03	14.700,00	2.527,03
851000	728000	Entgelte für sonstige Leistungen	40.901,80	42.200,00	-1.298,20	39.805,24	42.200,00	-2.394,76
851000	729000	Sonstige Ausgaben	552,78	1.500,00	-947,22	634,15	1.500,00	-865,85
2	2225/3225	Sonstiger Sachaufwand / Sonstige Auszahl. aus Sachaufwand	95.130,68	94.600,00	530,68	94.115,49	94.600,00	-484,51
851000	680100	Planm. Afa Immaterielle Vermögenswerte	4.858,86	4.600,00	258,86	0,00	0,00	0,00
851000	680400	Planm. Afa Wasser/Abwasserbauten/Anlagen	170.631,84	171.000,00	-368,16	0,00	0,00	0,00
2	2226/3226	Nicht finanz.wirks. Sachaufw. / Ausz. Inanspruchn.Haftungen	175.490,70	175.600,00	-109,30	0,00	0,00	0,00
1	222/322	Sachaufwand / Auszahlungen aus Sachaufwand	286.768,73	299.100,00	-12.331,27	111.623,01	123.500,00	-11.876,99
851000	752000	Lfd. Transferz. an Gemeinden	78.886,09	67.400,00	11.486,09	78.886,09	67.400,00	11.486,09
2	2231/3231	Transferaufwand / -zahlungen an Träger des öffentl. Rechts	78.886,09	67.400,00	11.486,09	78.886,09	67.400,00	11.486,09
851000	764000	Entschädigungen	494,40	500,00	-5,60	494,40	500,00	-5,60
2	2234/3234	Transferaufwand / -zahlungen an Haush. & Org.o.Erwerbschar.	494,40	500,00	-5,60	494,40	500,00	-5,60
1	223/323	Transferaufwand / Auszahlungen aus Transfers	79.380,49	67.900,00	11.480,49	79.380,49	67.900,00	11.480,49
851000	650000	Zinsen für Finanzschulden in Euro	53.062,74	29.500,00	23.562,74	53.062,74	29.500,00	23.562,74
851000	653000	Zinsen für Finanzschulden in fremder Währung	6.003,72	600,00	5.403,72	6.003,72	600,00	5.403,72
2	2241/3241	Aufwendungen / Auszahlungen für Zinsen	59.066,46	30.100,00	28.966,46	59.066,46	30.100,00	28.966,46
851000	697000	Kursverluste	102.393,12	0,00	102.393,12	0,00	0,00	0,00
2	2244/3244	Sonstiger Finanzaufwand / Sonstige Ausz. aus Finanzaufwend.	102.393,12	0,00	102.393,12	0,00	0,00	0,00
1	224/324	Finanzaufwand / Auszahlungen aus Finanzaufwand	161.459,58	30.100,00	131.359,58	59.066,46	30.100,00	28.966,46
SU	22/32	Summe Aufwendungen / Auszahlungen operative Gebarung	534.010,09	403.200,00	130.810,09	255.955,40	227.500,00	28.455,40
SA	SA0/SA1	SA (0) Nettoerg. (21-22) / SA (1) Geldfluss op. Geb. (31-32)	17.491,31	118.400,00	-100.908,69	177.444,99	180.500,00	-3.055,01
851000	894001	Entnahmen von zweckgebundenen Haushaltsrücklagen	80.600,00	25.000,00	55.600,00			
2	2301	Entnahmen von Haushaltsrücklagen	80.600,00	25.000,00	55.600,00			
1	230	Entnahmen von Haushaltsrücklagen	80.600,00	25.000,00	55.600,00			
851000	794001	Zuweisung an zweckgebundene Haushaltsrücklagen	20.210,87	20.000,00	210,87			

Rechnungsabschluss 2023

Detailnachweis RA / 851 Betriebe der Abwasserbeseitigung - interne Vergütungen enthalten

Fonds	Konto	Bezeichnung	ERA 2023	EVA 2023	Differenz	FRA 2023	FVA 2023	Differenz
2	2401	Zuweisungen an Haushaltsrücklagen	20.210,87	20.000,00	210,87			
1	240	Zuweisungen an Haushaltsrücklagen	20.210,87	20.000,00	210,87			
SA	SA01	Saldo (01) Haushaltsrücklagen (230-240)	60.389,13	5.000,00	55.389,13			
SA	SA00	Saldo (00) Nettoergebnis nach Haushaltsrücklagen (SA0+SA01)	77.880,44	123.400,00	-45.519,56			
Investive Gebarung								
851000	300000	Kapitaltransf. von Bund, -fonds und -kammern				39.826,39	39.800,00	26,39
2	3331	Kapitaltransferzahlungen von Trägern des öffentlichen Rechts				39.826,39	39.800,00	26,39
851000	307000	Kap.transf. von p. Hh. und pr. Org.o.Erwerbsz.ua				77.379,00	70.000,00	7.379,00
2	3334	Kapitaltransferzahl. von Haush. und Org. o. Erwerbscharakter				77.379,00	70.000,00	7.379,00
1	333	Einzahlungen aus Kapitaltransfers				117.205,39	109.800,00	7.405,39
SU	33	Summe Einzahlungen investive Gebarung				117.205,39	109.800,00	7.405,39
851000	070000	Aktivierungsfähige Rechte				10.831,62	0,00	10.831,62
2	3411	Auszahlungen für den Erwerb von immateriellem Vermögen				10.831,62	0,00	10.831,62
851000	004000	Wasser- und Kanalisationsbauten				4.523,99	0,00	4.523,99
851000	060000	AiB Grundstückseinr.				65.763,51	115.000,00	-49.236,49
2	3412	Ausz. für den Erwerb von Grundstücken & Grundstückseinricht.				70.287,50	115.000,00	-44.712,50
851000	082000	Sonstige Beteiligungen				24.720,50	25.000,00	-279,50
2	3417	Auszahlungen für den Erwerb von Beteiligungen				24.720,50	25.000,00	-279,50
1	341	Auszahlungen aus der Investitionstätigkeit				105.839,62	140.000,00	-34.160,38
SU	34	Summe Auszahlungen investive Gebarung				105.839,62	140.000,00	-34.160,38
SA	SA2	Saldo (2) Geldfluss aus der Investiven Gebarung (33-34)				11.365,77	-30.200,00	41.565,77
SA	SA3	Saldo (3) Nettofinanzierungssaldo (SA1+SA2)				188.810,76	150.300,00	38.510,76
Finanzierungstätigkeit								
851000	346000	Investitionsdarlehen von Finanz.unt.				0,00	115.000,00	-115.000,00
2	3514	Einzahlungen aus Finanzschulden (Finanzunternehmen)				0,00	115.000,00	-115.000,00
1	351	Einzahlungen aus der Aufnahme von Finanzschulden				0,00	115.000,00	-115.000,00

Rechnungsabschluss 2023

Detailnachweis RA / 851 Betriebe der Abwasserbeseitigung - interne Vergütungen enthalten

Fonds	Konto	Bezeichnung	ERA 2023	EVA 2023	Differenz	FRA 2023	FVA 2023	Differenz
SU	35	Summe Einzahlungen aus der Finanzierungstätigkeit				0,00	115.000,00	-115.000,00
851000	346000	Investitionsdarlehen von Finanz.unt.				152.545,73	154.500,00	-1.954,27
851000	346300	Investitionsdarlehen von Finanz.unt.				42.844,80	44.500,00	-1.655,20
2	3614	Auszahlungen aus Finanzschulden				195.390,53	199.000,00	-3.609,47
1	361	Auszahlungen aus der Tilgung von Finanzschulden				195.390,53	199.000,00	-3.609,47
SU	36	Summe Auszahlungen aus der Finanzierungstätigkeit				195.390,53	199.000,00	-3.609,47
SA	SA4	Saldo (4) Geldfluss aus der Finanzierungstätigkeit (35-36)				-195.390,53	-84.000,00	-111.390,53
SA	SA5	Saldo (5) Geldfluss aus VA-wirksamer Gebarung (SA3+SA4)				-6.579,77	66.300,00	-72.879,77
Verrechnung zw. operativer Gebarung und investiven Vorhaben								
SA	SA51	Saldo Geldfluss aus operativer Gebarung für invest. Vorhaben				0,00	0,00	0,00
UA	851	Betriebe der Abwasserbeseitigung						
UA 851	SA0/SA1	SA (0) Nettoerg. (21-22) / SA (1) Geldfluss op. Geb. (31-32)	17.491,31	118.400,00	-100.908,69	177.444,99	180.500,00	-3.055,01
UA 851	SA00	Saldo (00) Nettoergebnis nach Haushaltsrücklagen (SA0+SA01)	77.880,44	123.400,00	-45.519,56			
UA 851	SA2	Saldo (2) Geldfluss aus der Investiven Gebarung (33-34)				11.365,77	-30.200,00	41.565,77
UA 851	SA3	Saldo (3) Nettofinanzierungssaldo (SA1+SA2)				188.810,76	150.300,00	38.510,76
UA 851	SA4	Saldo (4) Geldfluss aus der Finanzierungstätigkeit (35-36)				-195.390,53	-84.000,00	-111.390,53
UA 851	SA5	Saldo (5) Geldfluss aus VA-wirksamer Gebarung (SA3+SA4)				-6.579,77	66.300,00	-72.879,77
UA 851	SA51	Saldo Geldfluss aus operativer Gebarung für invest. Vorhaben				0,00	0,00	0,00

Rechnungsabschluss 2023

Detailnachweis RA / 853 Betriebe für Errichtung u.Verw. von Wohn- u.Geschäftsgebäud. - interne Vergütungen enthalten

Fonds	Konto	Bezeichnung	ERA 2023	EVA 2023	Differenz	FRA 2023	FVA 2023	Differenz
Fonds 853000 Betriebe für die Errichtung und Verwaltu								
Operative Gebarung								
853000	811000	Miet- und Pachterträge	7.479,56	7.000,00	479,56	7.479,56	7.000,00	479,56
853000	811100	Miete- und Pachtertrag	8.611,30	7.700,00	911,30	8.611,30	7.700,00	911,30
853000	811200	Miete- und Pachtertrag	8.319,99	8.000,00	319,99	8.319,99	8.000,00	319,99
2	2115/3115	Erträge / Einzahlungen aus Besitz und wirtschaftl. Tätigkeit	24.410,85	22.700,00	1.710,85	24.410,85	22.700,00	1.710,85
853000	829000	Sonstige Einnahmen	267,90	0,00	267,90	267,90	0,00	267,90
2	2116/3116	Erträge / Einz. aus Veräußerung/GWG u. sonst. Erträge/Einz.	267,90	0,00	267,90	267,90	0,00	267,90
1	211/311	Erträge / Einzahl. aus operativer Verwaltungstätigkeit	24.678,75	22.700,00	1.978,75	24.678,75	22.700,00	1.978,75
SU	21/31	Summe Erträge / Einzahlungen operative Gebarung	24.678,75	22.700,00	1.978,75	24.678,75	22.700,00	1.978,75
853000	600000	Strom	713,99	400,00	313,99	713,99	400,00	313,99
853000	670000	Versicherungen	1.185,41	1.100,00	85,41	1.185,41	1.100,00	85,41
2	2222/3222	Verwaltungs- und Betriebsaufwand / Auszahlungen	1.899,40	1.500,00	399,40	1.899,40	1.500,00	399,40
853000	614000	Instandhaltung von Gebäuden	693,18	30.000,00	-29.306,82	693,18	30.000,00	-29.306,82
2	2224/3224	Instandhaltung / Auszahlungen für Instandhaltung	693,18	30.000,00	-29.306,82	693,18	30.000,00	-29.306,82
853000	711000	Gebühren für die Benützung gem. FAG	2.028,50	2.500,00	-471,50	2.028,50	2.500,00	-471,50
853000	720509	Kostenbeiträge für Leistungen	1.231,77	1.900,00	-668,23	1.231,77	1.900,00	-668,23
853000	720609	Kostenbeiträge für Leistungen	698,00	900,00	-202,00	698,00	900,00	-202,00
2	2225/3225	Sonstiger Sachaufwand / Sonstige Auszahl. aus Sachaufwand	3.958,27	5.300,00	-1.341,73	3.958,27	5.300,00	-1.341,73
853000	680300	Planm. Afa Gebäude/Bauten	7.977,15	8.000,00	-22,85	0,00	0,00	0,00
853000	680700	Planm. Afa Amts, Betriebs/Geschäftsausstattung	777,69	800,00	-22,31	0,00	0,00	0,00
2	2226/3226	Nicht finanz.wirks. Sachaufw. / Ausz. Inanspruchn.Haftungen	8.754,84	8.800,00	-45,16	0,00	0,00	0,00
1	222/322	Sachaufwand / Auszahlungen aus Sachaufwand	15.305,69	45.600,00	-30.294,31	6.550,85	36.800,00	-30.249,15
SU	22/32	Summe Aufwendungen / Auszahlungen operative Gebarung	15.305,69	45.600,00	-30.294,31	6.550,85	36.800,00	-30.249,15
SA	SA0/SA1	SA (0) Nettoerg. (21-22) / SA (1) Geldfluss op. Geb. (31-32)	9.373,06	-22.900,00	32.273,06	18.127,90	-14.100,00	32.227,90
SA	SA01	Saldo (01) Haushaltsrücklagen (230-240)	0,00	0,00	0,00			

Rechnungsabschluss 2023

Detailnachweis RA / 853 Betriebe für Errichtung u.Verw. von Wohn- u.Geschäftsgebäud. - interne Vergütungen enthalten

Fonds	Konto	Bezeichnung	ERA 2023	EVA 2023	Differenz	FRA 2023	FVA 2023	Differenz
SA	SA00	Saldo (00) Nettoergebnis nach Haushaltsrücklagen (SA0+SA01)	9.373,06	-22.900,00	32.273,06			
Investive Gebarung								
SU	33	Summe Einzahlungen investive Gebarung				0,00	0,00	0,00
SU	34	Summe Auszahlungen investive Gebarung				0,00	0,00	0,00
SA	SA2	Saldo (2) Geldfluss aus der Investiven Gebarung (33-34)				0,00	0,00	0,00
SA	SA3	Saldo (3) Nettofinanzierungssaldo (SA1+SA2)				18.127,90	-14.100,00	32.227,90
Finanzierungstätigkeit								
SU	35	Summe Einzahlungen aus der Finanzierungstätigkeit				0,00	0,00	0,00
SU	36	Summe Auszahlungen aus der Finanzierungstätigkeit				0,00	0,00	0,00
SA	SA4	Saldo (4) Geldfluss aus der Finanzierungstätigkeit (35-36)				0,00	0,00	0,00
SA	SA5	Saldo (5) Geldfluss aus VA-wirksamer Gebarung (SA3+SA4)				18.127,90	-14.100,00	32.227,90
Verrechnung zw. operativer Gebarung und investiven Vorhaben								
SA	SA51	Saldo Geldfluss aus operativer Gebarung für invest. Vorhaben				0,00	0,00	0,00
UA 853		Betriebe für Errichtung u.Verw. von Wohn- u.Geschäftsgebäud.						
UA 853	SA0/SA1	SA (0) Nettoerg. (21-22) / SA (1) Geldfluss op. Geb. (31-32)	9.373,06	-22.900,00	32.273,06	18.127,90	-14.100,00	32.227,90
UA 853	SA00	Saldo (00) Nettoergebnis nach Haushaltsrücklagen (SA0+SA01)	9.373,06	-22.900,00	32.273,06			
UA 853	SA2	Saldo (2) Geldfluss aus der Investiven Gebarung (33-34)				0,00	0,00	0,00
UA 853	SA3	Saldo (3) Nettofinanzierungssaldo (SA1+SA2)				18.127,90	-14.100,00	32.227,90
UA 853	SA4	Saldo (4) Geldfluss aus der Finanzierungstätigkeit (35-36)				0,00	0,00	0,00
UA 853	SA5	Saldo (5) Geldfluss aus VA-wirksamer Gebarung (SA3+SA4)				18.127,90	-14.100,00	32.227,90
UA 853	SA51	Saldo Geldfluss aus operativer Gebarung für invest. Vorhaben				0,00	0,00	0,00

Rechnungsabschluss 2023

Detailnachweis RA / 859 Sonstige Betriebe mit marktbestimmter Tätigkeit - interne Vergütungen enthalten

Fonds	Konto	Bezeichnung	ERA 2023	EVA 2023	Differenz	FRA 2023	FVA 2023	Differenz
Fonds 859000		Sonstige Betriebe mit marktbestimmter Tä						
Operative Gebarung								
859000	803000	Veräuß. von techn. Anlagen, Fahrzeugen, Maschinen	12.989,56	0,00	12.989,56	0,00	0,00	0,00
2	2116/3116	Erträge / Einz. aus Veräußerung/GWG u. sonst. Erträge/Einz.	12.989,56	0,00	12.989,56	0,00	0,00	0,00
1	211/311	Erträge / Einzahl. aus operativer Verwaltungstätigkeit	12.989,56	0,00	12.989,56	0,00	0,00	0,00
SU	21/31	Summe Erträge / Einzahlungen operative Gebarung	12.989,56	0,00	12.989,56	0,00	0,00	0,00
859000	720509	Kostenbeiträge für Leistungen	505,67	0,00	505,67	505,67	0,00	505,67
859000	720609	Kostenbeiträge für Leistungen	286,54	0,00	286,54	286,54	0,00	286,54
2	2225/3225	Sonstiger Sachaufwand / Sonstige Auszahl. aus Sachaufwand	792,21	0,00	792,21	792,21	0,00	792,21
859000	680200	Planm. Afa Grundstückseinrichtungen/Infrastruktur	2.817,68	1.000,00	1.817,68	0,00	0,00	0,00
859000	683000	Verluste Abgang von Sachanlagen und imm. Vermögen	12.015,34	0,00	12.015,34	0,00	0,00	0,00
2	2226/3226	Nicht finanz.wirks. Sachaufw. / Ausz. Inanspruchn.Haftungen	14.833,02	1.000,00	13.833,02	0,00	0,00	0,00
1	222/322	Sachaufwand / Auszahlungen aus Sachaufwand	15.625,23	1.000,00	14.625,23	792,21	0,00	792,21
SU	22/32	Summe Aufwendungen / Auszahlungen operative Gebarung	15.625,23	1.000,00	14.625,23	792,21	0,00	792,21
SA	SA0/SA1	SA (0) Nettoerg. (21-22) / SA (1) Geldfluss op. Geb. (31-32)	-2.635,67	-1.000,00	-1.635,67	-792,21	0,00	-792,21
SA	SA01	Saldo (01) Haushaltsrücklagen (230-240)	0,00	0,00	0,00			
SA	SA00	Saldo (00) Nettoergebnis nach Haushaltsrücklagen (SA0+SA01)	-2.635,67	-1.000,00	-1.635,67			
Investive Gebarung								
859000	803000	Veräuß. von techn. Anlagen, Fahrzeugen, Maschinen				12.989,56	0,00	12.989,56
2	3314	Einz. a.d Veräuß. von techn. Anlagen, Fahrzeuge u. Maschinen				12.989,56	0,00	12.989,56
1	331	Einzahlungen aus der Investitionstätigkeit				12.989,56	0,00	12.989,56
SU	33	Summe Einzahlungen investive Gebarung				12.989,56	0,00	12.989,56
859000	060000	AiB Grundstückseinr.				22.552,00	5.000,00	17.552,00
2	3412	Ausz. für den Erwerb von Grundstücken & Grundstückseinricht.				22.552,00	5.000,00	17.552,00
1	341	Auszahlungen aus der Investitionstätigkeit				22.552,00	5.000,00	17.552,00

Rechnungsabschluss 2023

Detailnachweis RA / 859 Sonstige Betriebe mit marktbestimmter Tätigkeit - interne Vergütungen enthalten

Fonds	Konto	Bezeichnung	ERA 2023	EVA 2023	Differenz	FRA 2023	FVA 2023	Differenz
SU	34	Summe Auszahlungen investive Gebarung				22.552,00	5.000,00	17.552,00
SA	SA2	Saldo (2) Geldfluss aus der Investiven Gebarung (33-34)				-9.562,44	-5.000,00	-4.562,44
SA	SA3	Saldo (3) Nettofinanzierungssaldo (SA1+SA2)				-10.354,65	-5.000,00	-5.354,65
Finanzierungstätigkeit								
SU	35	Summe Einzahlungen aus der Finanzierungstätigkeit				0,00	0,00	0,00
SU	36	Summe Auszahlungen aus der Finanzierungstätigkeit				0,00	0,00	0,00
SA	SA4	Saldo (4) Geldfluss aus der Finanzierungstätigkeit (35-36)				0,00	0,00	0,00
SA	SA5	Saldo (5) Geldfluss aus VA-wirksamer Gebarung (SA3+SA4)				-10.354,65	-5.000,00	-5.354,65
Verrechnung zw. operativer Gebarung und investiven Vorhaben								
859000	910000	Verrechnung OH u. AOH (Zu-/Rückführung)				22.552,00	5.000,00	17.552,00
2	3701	Einzahlungen aus operativer Gebarung für investive Vorhaben				22.552,00	5.000,00	17.552,00
1	370	Einzahlungen aus operativer Gebarung für investive Vorhaben				22.552,00	5.000,00	17.552,00
SA	SA51	Saldo Geldfluss aus operativer Gebarung für invest. Vorhaben				22.552,00	5.000,00	17.552,00
Fonds 859100 Photovoltaikanlagen								
Operative Gebarung								
859100	810000	Leistungserlöse	40.465,40	35.500,00	4.965,40	40.465,40	35.500,00	4.965,40
2	2114/3114	Erträge / Einzahlungen aus Leistungen	40.465,40	35.500,00	4.965,40	40.465,40	35.500,00	4.965,40
859100	803000	Veräuß. von techn. Anlagen, Fahrzeugen, Maschinen	106.000,00	0,00	106.000,00	0,00	0,00	0,00
2	2116/3116	Erträge / Einz. aus Veräußerung/GWG u. sonst. Erträge/Einz.	106.000,00	0,00	106.000,00	0,00	0,00	0,00
1	211/311	Erträge / Einzahl. aus operativer Verwaltungstätigkeit	146.465,40	35.500,00	110.965,40	40.465,40	35.500,00	4.965,40
859100	860000	Lfd. Transferz. von Bund	831,48	900,00	-68,52	831,48	900,00	-68,52
2	2121/3121	Transferertrag / -zahlungen von Trägern des öffentl. Rechts	831,48	900,00	-68,52	831,48	900,00	-68,52
859100	813000	Erträge a.d. Auflösung von Investitionszuschüssen	6.136,23	6.300,00	-163,77	0,00	0,00	0,00
2	2127	Nicht finanzierungswirksamer Transferertrag	6.136,23	6.300,00	-163,77	0,00	0,00	0,00
1	212/312	Erträge aus Transfers / Einzahlungen aus Transfers	6.967,71	7.200,00	-232,29	831,48	900,00	-68,52

Rechnungsabschluss 2023

Detailnachweis RA / 859 Sonstige Betriebe mit marktbestimmter Tätigkeit - interne Vergütungen enthalten

Fonds	Konto	Bezeichnung	ERA 2023	EVA 2023	Differenz	FRA 2023	FVA 2023	Differenz
SU	21/31	Summe Erträge / Einzahlungen operative Gebarung	153.433,11	42.700,00	110.733,11	41.296,88	36.400,00	4.896,88
859100	600000	Strom	157,50	300,00	-142,50	157,50	300,00	-142,50
859100	670000	Versicherungen	5.340,80	1.800,00	3.540,80	5.340,80	1.800,00	3.540,80
2	2222/3222	Verwaltungs- und Betriebsaufwand / Auszahlungen	5.498,30	2.100,00	3.398,30	5.498,30	2.100,00	3.398,30
859100	720509	Kostenbeiträge für Leistungen	6.205,89	2.600,00	3.605,89	6.205,89	2.600,00	3.605,89
859100	720609	Kostenbeiträge für Leistungen	3.516,62	1.300,00	2.216,62	3.516,62	1.300,00	2.216,62
859100	728000	Entgelte für sonstige Leistungen	1.639,03	8.000,00	-6.360,97	1.639,03	8.000,00	-6.360,97
859100	729000	Sonstige Ausgaben	741,18	1.500,00	-758,82	741,18	1.500,00	-758,82
2	2225/3225	Sonstiger Sachaufwand / Sonstige Auszahl. aus Sachaufwand	12.102,72	13.400,00	-1.297,28	12.102,72	13.400,00	-1.297,28
859100	680500	Planm. Afa Sonderanlagen	5.950,73	0,00	5.950,73	0,00	0,00	0,00
859100	680700	Planm. Afa Amts, Betriebs/Geschäftsausstattung	26.010,86	26.100,00	-89,14	0,00	0,00	0,00
859100	683000	Verluste Abgang von Sachanlagen und imm. Vermögen	56.066,66	0,00	56.066,66	0,00	0,00	0,00
2	2226/3226	Nicht finanz.wirks. Sachaufw. / Ausz. Inanspruchn.Haftungen	88.028,25	26.100,00	61.928,25	0,00	0,00	0,00
1	222/322	Sachaufwand / Auszahlungen aus Sachaufwand	105.629,27	41.600,00	64.029,27	17.601,02	15.500,00	2.101,02
859100	650000	Zinsen für Finanzschulden in Euro	1.743,59	1.200,00	543,59	1.743,59	1.200,00	543,59
859100	651000	Zinsaufwand für Finanzierungsleasing	2.125,34	2.200,00	-74,66	2.125,34	2.200,00	-74,66
2	2241/3241	Aufwendungen / Auszahlungen für Zinsen	3.868,93	3.400,00	468,93	3.868,93	3.400,00	468,93
1	224/324	Finanzaufwand / Auszahlungen aus Finanzaufwand	3.868,93	3.400,00	468,93	3.868,93	3.400,00	468,93
SU	22/32	Summe Aufwendungen / Auszahlungen operative Gebarung	109.498,20	45.000,00	64.498,20	21.469,95	18.900,00	2.569,95
SA	SA0/SA1	SA (0) Nettoerg. (21-22) / SA (1) Geldfluss op. Geb. (31-32)	43.934,91	-2.300,00	46.234,91	19.826,93	17.500,00	2.326,93
SA	SA01	Saldo (01) Haushaltsrücklagen (230-240)	0,00	0,00	0,00			
SA	SA00	Saldo (00) Nettoergebnis nach Haushaltsrücklagen (SA0+SA01)	43.934,91	-2.300,00	46.234,91			
Investive Gebarung								
859100	803000	Veräuß. von techn. Anlagen, Fahrzeugen, Maschinen				106.000,00	0,00	106.000,00
2	3314	Einz. a.d Veräuß. von techn. Anlagen, Fahrzeuge u. Maschinen				106.000,00	0,00	106.000,00
1	331	Einzahlungen aus der Investitionstätigkeit				106.000,00	0,00	106.000,00

Rechnungsabschluss 2023

Detailnachweis RA / 859 Sonstige Betriebe mit marktbestimmter Tätigkeit - interne Vergütungen enthalten

Fonds	Konto	Bezeichnung	ERA 2023	EVA 2023	Differenz	FRA 2023	FVA 2023	Differenz
859100	300000	Kapitaltransf. von Bund, -fonds und -kammern				1.323,52	1.300,00	23,52
2	3331	Kapitaltransferzahlungen von Trägern des öffentlichen Rechts				1.323,52	1.300,00	23,52
859100	307000	Kap.transf. von p. Hh. und pr. Org.o.Erwerbsz.ua				0,00	200.000,00	-200.000,00
2	3334	Kapitaltransferzahl. von Haush. und Org. o. Erwerbscharakter				0,00	200.000,00	-200.000,00
1	333	Einzahlungen aus Kapitaltransfers				1.323,52	201.300,00	-199.976,48
SU	33	Summe Einzahlungen investive Gebarung				107.323,52	201.300,00	-93.976,48
859100	050000	Sonderanlagen				72.521,85	200.000,00	-127.478,15
2	3412	Ausz. für den Erwerb von Grundstücken & Grundstückseinricht.				72.521,85	200.000,00	-127.478,15
859100	062000	Im Bau befindliche tech.Anl./Fahrzeuge/Maschinen				50.490,12	0,00	50.490,12
2	3414	Ausz. f.d. Erwerb von techn. Anlagen, Fahrzeuge u. Maschinen				50.490,12	0,00	50.490,12
1	341	Auszahlungen aus der Investitionstätigkeit				123.011,97	200.000,00	-76.988,03
SU	34	Summe Auszahlungen investive Gebarung				123.011,97	200.000,00	-76.988,03
SA	SA2	Saldo (2) Geldfluss aus der Investiven Gebarung (33-34)				-15.688,45	1.300,00	-16.988,45
SA	SA3	Saldo (3) Nettofinanzierungssaldo (SA1+SA2)				4.138,48	18.800,00	-14.661,52
Finanzierungstätigkeit								
SU	35	Summe Einzahlungen aus der Finanzierungstätigkeit				0,00	0,00	0,00
859100	346000	Investitionsdarlehen von Finanz.unt.				10.669,74	11.000,00	-330,26
2	3614	Auszahlungen aus Finanzschulden				10.669,74	11.000,00	-330,26
859100	310000	Verbindlichkeiten aus Finanzierungsleasing				16.874,66	16.900,00	-25,34
2	3615	Auszahlungen aus Rückzahlungen von Leasingverbindlichkeiten				16.874,66	16.900,00	-25,34
1	361	Auszahlungen aus der Tilgung von Finanzschulden				27.544,40	27.900,00	-355,60
SU	36	Summe Auszahlungen aus der Finanzierungstätigkeit				27.544,40	27.900,00	-355,60
SA	SA4	Saldo (4) Geldfluss aus der Finanzierungstätigkeit (35-36)				-27.544,40	-27.900,00	355,60
SA	SA5	Saldo (5) Geldfluss aus VA-wirksamer Gebarung (SA3+SA4)				-23.405,92	-9.100,00	-14.305,92
Verrechnung zw. operativer Gebarung und investiven Vorhaben								
859100	910000	Verrechnung OH u. AOH (Zu-/Rückführung)				123.011,97	0,00	123.011,97

Rechnungsabschluss 2023

Detailnachweis RA / 859 Sonstige Betriebe mit marktbestimmter Tätigkeit - interne Vergütungen enthalten

Fonds	Konto	Bezeichnung	ERA 2023	EVA 2023	Differenz	FRA 2023	FVA 2023	Differenz
2	3701	Einzahlungen aus operativer Gebarung für investive Vorhaben				123.011,97	0,00	123.011,97
1	370	Einzahlungen aus operativer Gebarung für investive Vorhaben				123.011,97	0,00	123.011,97
SA	SA51	Saldo Geldfluss aus operativer Gebarung für invest. Vorhaben				123.011,97	0,00	123.011,97
UA 859		Sonstige Betriebe mit marktbestimmter Tätigkeit						
UA 859	SA0/SA1	SA (0) Nettoerg. (21-22) / SA (1) Geldfluss op. Geb. (31-32)	41.299,24	-3.300,00	44.599,24	19.034,72	17.500,00	1.534,72
UA 859	SA00	Saldo (00) Nettoergebnis nach Haushaltsrücklagen (SA0+SA01)	41.299,24	-3.300,00	44.599,24			
UA 859	SA2	Saldo (2) Geldfluss aus der Investiven Gebarung (33-34)				-25.250,89	-3.700,00	-21.550,89
UA 859	SA3	Saldo (3) Nettofinanzierungssaldo (SA1+SA2)				-6.216,17	13.800,00	-20.016,17
UA 859	SA4	Saldo (4) Geldfluss aus der Finanzierungstätigkeit (35-36)				-27.544,40	-27.900,00	355,60
UA 859	SA5	Saldo (5) Geldfluss aus VA-wirksamer Gebarung (SA3+SA4)				-33.760,57	-14.100,00	-19.660,57
UA 859	SA51	Saldo Geldfluss aus operativer Gebarung für invest. Vorhaben				145.563,97	5.000,00	140.563,97
A 85		Betriebe mit marktbestimmter Tätigkeit						
A 85	SA0/SA1	SA (0) Nettoerg. (21-22) / SA (1) Geldfluss op. Geb. (31-32)	75.458,95	71.400,00	4.058,95	299.438,70	239.100,00	60.338,70
A 85	SA00	Saldo (00) Nettoergebnis nach Haushaltsrücklagen (SA0+SA01)	148.378,18	66.400,00	81.978,18			
A 85	SA2	Saldo (2) Geldfluss aus der Investiven Gebarung (33-34)				-49.895,75	-97.900,00	48.004,25
A 85	SA3	Saldo (3) Nettofinanzierungssaldo (SA1+SA2)				249.542,95	141.200,00	108.342,95
A 85	SA4	Saldo (4) Geldfluss aus der Finanzierungstätigkeit (35-36)				-253.169,30	-52.300,00	-200.869,30
A 85	SA5	Saldo (5) Geldfluss aus VA-wirksamer Gebarung (SA3+SA4)				-3.626,35	88.900,00	-92.526,35
A 85	SA51	Saldo Geldfluss aus operativer Gebarung für invest. Vorhaben				145.563,97	5.000,00	140.563,97

Rechnungsabschluss 2023
Detailnachweis RA / 894 Stadthallen, Kongresshäuser - interne Vergütungen enthalten

Fonds	Konto	Bezeichnung	ERA 2023	EVA 2023	Differenz	FRA 2023	FVA 2023	Differenz
Fonds 894000		Stadthallen, Kongresshäuser						
Operative Gebarung								
SU 21/31		Summe Erträge / Einzahlungen operative Gebarung	0,00	0,00	0,00	0,00	0,00	0,00
894000	700000	Mietzinse	23.785,34	6.000,00	17.785,34	79.362,28	6.000,00	73.362,28
2	2223/3223	Leasing- und Mietaufwand / Ausz. für Leasing- u. Mietaufwand	23.785,34	6.000,00	17.785,34	79.362,28	6.000,00	73.362,28
1 222/322		Sachaufwand / Auszahlungen aus Sachaufwand	23.785,34	6.000,00	17.785,34	79.362,28	6.000,00	73.362,28
894000	650000	Zinsen für Finanzschulden in Euro	6.548,89	4.200,00	2.348,89	6.548,89	4.200,00	2.348,89
2	2241/3241	Aufwendungen / Auszahlungen für Zinsen	6.548,89	4.200,00	2.348,89	6.548,89	4.200,00	2.348,89
1 224/324		Finanzaufwand / Auszahlungen aus Finanzaufwand	6.548,89	4.200,00	2.348,89	6.548,89	4.200,00	2.348,89
SU 22/32		Summe Aufwendungen / Auszahlungen operative Gebarung	30.334,23	10.200,00	20.134,23	85.911,17	10.200,00	75.711,17
SA SA0/SA1		SA (0) Nettoerg. (21-22) / SA (1) Geldfluss op. Geb. (31-32)	-30.334,23	-10.200,00	-20.134,23	-85.911,17	-10.200,00	-75.711,17
SA SA01		Saldo (01) Haushaltsrücklagen (230-240)	0,00	0,00	0,00			
SA SA00		Saldo (00) Nettoergebnis nach Haushaltsrücklagen (SA0+SA01)	-30.334,23	-10.200,00	-20.134,23			
Investive Gebarung								
SU 33		Summe Einzahlungen investive Gebarung				0,00	0,00	0,00
SU 34		Summe Auszahlungen investive Gebarung				0,00	0,00	0,00
SA SA2		Saldo (2) Geldfluss aus der Investiven Gebarung (33-34)				0,00	0,00	0,00
SA SA3		Saldo (3) Nettofinanzierungssaldo (SA1+SA2)				-85.911,17	-10.200,00	-75.711,17
Finanzierungstätigkeit								
SU 35		Summe Einzahlungen aus der Finanzierungstätigkeit				0,00	0,00	0,00
894000	346000	Investitionsdarlehen von Finanz.unt.				35.000,00	35.000,00	0,00
2	3614	Auszahlungen aus Finanzschulden				35.000,00	35.000,00	0,00
1 361		Auszahlungen aus der Tilgung von Finanzschulden				35.000,00	35.000,00	0,00
SU 36		Summe Auszahlungen aus der Finanzierungstätigkeit				35.000,00	35.000,00	0,00
SA SA4		Saldo (4) Geldfluss aus der Finanzierungstätigkeit (35-36)				-35.000,00	-35.000,00	0,00

Rechnungsabschluss 2023
Detailnachweis RA / 894 Stadthallen, Kongresshäuser - interne Vergütungen enthalten

Fonds	Konto	Bezeichnung	ERA 2023	EVA 2023	Differenz	FRA 2023	FVA 2023	Differenz
SA	SA5	Saldo (5) Geldfluss aus VA-wirksamer Gebarung (SA3+SA4)				-120.911,17	-45.200,00	-75.711,17
Verrechnung zw. operativer Gebarung und investiven Vorhaben								
SA	SA51	Saldo Geldfluss aus operativer Gebarung für invest. Vorhaben				0,00	0,00	0,00
UA 894		Stadthallen, Kongresshäuser						
UA 894	SA0/SA1	SA (0) Nettoerg. (21-22) / SA (1) Geldfluss op. Geb. (31-32)	-30.334,23	-10.200,00	-20.134,23	-85.911,17	-10.200,00	-75.711,17
UA 894	SA00	Saldo (00) Nettoergebnis nach Haushaltsrücklagen (SA0+SA01)	-30.334,23	-10.200,00	-20.134,23			
UA 894	SA2	Saldo (2) Geldfluss aus der Investiven Gebarung (33-34)				0,00	0,00	0,00
UA 894	SA3	Saldo (3) Nettofinanzierungssaldo (SA1+SA2)				-85.911,17	-10.200,00	-75.711,17
UA 894	SA4	Saldo (4) Geldfluss aus der Finanzierungstätigkeit (35-36)				-35.000,00	-35.000,00	0,00
UA 894	SA5	Saldo (5) Geldfluss aus VA-wirksamer Gebarung (SA3+SA4)				-120.911,17	-45.200,00	-75.711,17
UA 894	SA51	Saldo Geldfluss aus operativer Gebarung für invest. Vorhaben				0,00	0,00	0,00
A 89		Wirtschaftliche Unternehmungen (Fortsetzung)						
A 89	SA0/SA1	SA (0) Nettoerg. (21-22) / SA (1) Geldfluss op. Geb. (31-32)	-30.334,23	-10.200,00	-20.134,23	-85.911,17	-10.200,00	-75.711,17
A 89	SA00	Saldo (00) Nettoergebnis nach Haushaltsrücklagen (SA0+SA01)	-30.334,23	-10.200,00	-20.134,23			
A 89	SA2	Saldo (2) Geldfluss aus der Investiven Gebarung (33-34)				0,00	0,00	0,00
A 89	SA3	Saldo (3) Nettofinanzierungssaldo (SA1+SA2)				-85.911,17	-10.200,00	-75.711,17
A 89	SA4	Saldo (4) Geldfluss aus der Finanzierungstätigkeit (35-36)				-35.000,00	-35.000,00	0,00
A 89	SA5	Saldo (5) Geldfluss aus VA-wirksamer Gebarung (SA3+SA4)				-120.911,17	-45.200,00	-75.711,17
A 89	SA51	Saldo Geldfluss aus operativer Gebarung für invest. Vorhaben				0,00	0,00	0,00

Rechnungsabschluss 2023

Detailnachweis RA / 894 Stadthallen, Kongresshäuser - interne Vergütungen enthalten

Fonds	Konto	Bezeichnung	ERA 2023	EVA 2023	Differenz	FRA 2023	FVA 2023	Differenz
Gruppe 8		Dienstleistungen						
Gruppe 8	SA0/SA1	SA (0) Nettoerg. (21-22) / SA (1) Geldfluss op. Geb. (31-32)	-21.744,62	-34.500,00	12.755,38	215.644,51	183.800,00	31.844,51
Gruppe 8	SA00	Saldo (00) Nettoergebnis nach Haushaltsrücklagen (SA0+SA01)	51.174,61	-39.500,00	90.674,61			
Gruppe 8	SA2	Saldo (2) Geldfluss aus der Investiven Gebarung (33-34)				-332.402,48	-318.900,00	-13.502,48
Gruppe 8	SA3	Saldo (3) Nettofinanzierungssaldo (SA1+SA2)				-116.757,97	-135.100,00	18.342,03
Gruppe 8	SA4	Saldo (4) Geldfluss aus der Finanzierungstätigkeit (35-36)				-265.913,82	-66.000,00	-199.913,82
Gruppe 8	SA5	Saldo (5) Geldfluss aus VA-wirksamer Gebarung (SA3+SA4)				-382.671,79	-201.100,00	-181.571,79
Gruppe 8	SA51	Saldo Geldfluss aus operativer Gebarung für invest. Vorhaben				214.352,76	38.000,00	176.352,76

Rechnungsabschluss 2023
Detailnachweis RA / 900 Gesonderte Verwaltung - interne Vergütungen enthalten

Fonds	Konto	Bezeichnung	ERA 2023	EVA 2023	Differenz	FRA 2023	FVA 2023	Differenz
Fonds 900000		Gesonderte Verwaltung						
Operative Gebarung								
900000	816000	Kostenbeiträge (Kostensätze) für sonst. Leist.	489,02	400,00	89,02	489,02	400,00	89,02
2	2114/3114	Erträge / Einzahlungen aus Leistungen	489,02	400,00	89,02	489,02	400,00	89,02
1	211/311	Erträge / Einzahl. aus operativer Verwaltungstätigkeit	489,02	400,00	89,02	489,02	400,00	89,02
SU	21/31	Summe Erträge / Einzahlungen operative Gebarung	489,02	400,00	89,02	489,02	400,00	89,02
SU	22/32	Summe Aufwendungen / Auszahlungen operative Gebarung	0,00	0,00	0,00	0,00	0,00	0,00
SA	SA0/SA1	SA (0) Nettoerg. (21-22) / SA (1) Geldfluss op. Geb. (31-32)	489,02	400,00	89,02	489,02	400,00	89,02
SA	SA01	Saldo (01) Haushaltsrücklagen (230-240)	0,00	0,00	0,00			
SA	SA00	Saldo (00) Nettoergebnis nach Haushaltsrücklagen (SA0+SA01)	489,02	400,00	89,02			
Investive Gebarung								
SU	33	Summe Einzahlungen investive Gebarung				0,00	0,00	0,00
SU	34	Summe Auszahlungen investive Gebarung				0,00	0,00	0,00
SA	SA2	Saldo (2) Geldfluss aus der Investiven Gebarung (33-34)				0,00	0,00	0,00
SA	SA3	Saldo (3) Nettofinanzierungssaldo (SA1+SA2)				489,02	400,00	89,02
Finanzierungstätigkeit								
SU	35	Summe Einzahlungen aus der Finanzierungstätigkeit				0,00	0,00	0,00
SU	36	Summe Auszahlungen aus der Finanzierungstätigkeit				0,00	0,00	0,00
SA	SA4	Saldo (4) Geldfluss aus der Finanzierungstätigkeit (35-36)				0,00	0,00	0,00
SA	SA5	Saldo (5) Geldfluss aus VA-wirksamer Gebarung (SA3+SA4)				489,02	400,00	89,02
Verrechnung zw. operativer Gebarung und investiven Vorhaben								
SA	SA51	Saldo Geldfluss aus operativer Gebarung für invest. Vorhaben				0,00	0,00	0,00

Rechnungsabschluss 2023
Detailnachweis RA / 900 Gesonderte Verwaltung - interne Vergütungen enthalten

Fonds	Konto	Bezeichnung	ERA 2023	EVA 2023	Differenz	FRA 2023	FVA 2023	Differenz
UA 900		Gesonderte Verwaltung						
UA 900	SA0/SA1	SA (0) Nettoerg. (21-22) / SA (1) Geldfluss op. Geb. (31-32)	489,02	400,00	89,02	489,02	400,00	89,02
UA 900	SA00	Saldo (00) Nettoergebnis nach Haushaltsrücklagen (SA0+SA01)	489,02	400,00	89,02			
UA 900	SA2	Saldo (2) Geldfluss aus der Investiven Gebarung (33-34)				0,00	0,00	0,00
UA 900	SA3	Saldo (3) Nettofinanzierungssaldo (SA1+SA2)				489,02	400,00	89,02
UA 900	SA4	Saldo (4) Geldfluss aus der Finanzierungstätigkeit (35-36)				0,00	0,00	0,00
UA 900	SA5	Saldo (5) Geldfluss aus VA-wirksamer Gebarung (SA3+SA4)				489,02	400,00	89,02
UA 900	SA51	Saldo Geldfluss aus operativer Gebarung für invest. Vorhaben				0,00	0,00	0,00
A 90		Gesonderte Verwaltung						
A 90	SA0/SA1	SA (0) Nettoerg. (21-22) / SA (1) Geldfluss op. Geb. (31-32)	489,02	400,00	89,02	489,02	400,00	89,02
A 90	SA00	Saldo (00) Nettoergebnis nach Haushaltsrücklagen (SA0+SA01)	489,02	400,00	89,02			
A 90	SA2	Saldo (2) Geldfluss aus der Investiven Gebarung (33-34)				0,00	0,00	0,00
A 90	SA3	Saldo (3) Nettofinanzierungssaldo (SA1+SA2)				489,02	400,00	89,02
A 90	SA4	Saldo (4) Geldfluss aus der Finanzierungstätigkeit (35-36)				0,00	0,00	0,00
A 90	SA5	Saldo (5) Geldfluss aus VA-wirksamer Gebarung (SA3+SA4)				489,02	400,00	89,02
A 90	SA51	Saldo Geldfluss aus operativer Gebarung für invest. Vorhaben				0,00	0,00	0,00

Rechnungsabschluss 2023
Detailnachweis RA / 910 Geldverkehr - interne Vergütungen enthalten

Fonds	Konto	Bezeichnung	ERA 2023	EVA 2023	Differenz	FRA 2023	FVA 2023	Differenz
Fonds 910000		Geldverkehr						
Operative Gebarung								
910000	829000	Sonstige Einnahmen	0,28	100,00	-99,72	0,00	100,00	-100,00
2	2116/3116	Erträge / Einz. aus Veräußerung/GWG u. sonst. Erträge/Einz.	0,28	100,00	-99,72	0,00	100,00	-100,00
1	211/311	Erträge / Einzahl. aus operativer Verwaltungstätigkeit	0,28	100,00	-99,72	0,00	100,00	-100,00
910000	823000	Sonstige Zinserträge	559,09	500,00	59,09	559,09	500,00	59,09
2	2131/3131	Erträge aus Zinsen / Einzahlungen aus Zinserträgen	559,09	500,00	59,09	559,09	500,00	59,09
1	213/313	Finanzerträge / Einzahlungen aus Finanzerträgen	559,09	500,00	59,09	559,09	500,00	59,09
SU	21/31	Summe Erträge / Einzahlungen operative Gebarung	559,37	600,00	-40,63	559,09	600,00	-40,91
910000	710000	Öffentliche Abgaben ohne Geb. gem. FAG	139,69	100,00	39,69	139,69	100,00	39,69
2	2225/3225	Sonstiger Sachaufwand / Sonstige Auszahl. aus Sachaufwand	139,69	100,00	39,69	139,69	100,00	39,69
1	222/322	Sachaufwand / Auszahlungen aus Sachaufwand	139,69	100,00	39,69	139,69	100,00	39,69
910000	650000	Zinsen für Finanzschulden in Euro	594,33	800,00	-205,67	594,33	800,00	-205,67
2	2241/3241	Aufwendungen / Auszahlungen für Zinsen	594,33	800,00	-205,67	594,33	800,00	-205,67
910000	659000	Geldverkehrs- und Bankspesen	1.415,08	2.000,00	-584,92	1.415,08	2.000,00	-584,92
2	2244/3244	Sonstiger Finanzaufwand / Sonstige Ausz. aus Finanzaufwend.	1.415,08	2.000,00	-584,92	1.415,08	2.000,00	-584,92
1	224/324	Finanzaufwand / Auszahlungen aus Finanzaufwand	2.009,41	2.800,00	-790,59	2.009,41	2.800,00	-790,59
SU	22/32	Summe Aufwendungen / Auszahlungen operative Gebarung	2.149,10	2.900,00	-750,90	2.149,10	2.900,00	-750,90
SA	SA0/SA1	SA (0) Nettoerg. (21-22) / SA (1) Geldfluss op. Geb. (31-32)	-1.589,73	-2.300,00	710,27	-1.590,01	-2.300,00	709,99
SA	SA01	Saldo (01) Haushaltsrücklagen (230-240)	0,00	0,00	0,00			
SA	SA00	Saldo (00) Nettoergebnis nach Haushaltsrücklagen (SA0+SA01)	-1.589,73	-2.300,00	710,27			
Investive Gebarung								
SU	33	Summe Einzahlungen investive Gebarung				0,00	0,00	0,00
SU	34	Summe Auszahlungen investive Gebarung				0,00	0,00	0,00
SA	SA2	Saldo (2) Geldfluss aus der Investiven Gebarung (33-34)				0,00	0,00	0,00

Rechnungsabschluss 2023
Detailnachweis RA / 910 Geldverkehr - interne Vergütungen enthalten

Fonds	Konto	Bezeichnung	ERA 2023	EVA 2023	Differenz	FRA 2023	FVA 2023	Differenz
SA	SA3	Saldo (3) Nettofinanzierungssaldo (SA1+SA2)				-1.590,01	-2.300,00	709,99
Finanzierungstätigkeit								
SU	35	Summe Einzahlungen aus der Finanzierungstätigkeit				0,00	0,00	0,00
SU	36	Summe Auszahlungen aus der Finanzierungstätigkeit				0,00	0,00	0,00
SA	SA4	Saldo (4) Geldfluss aus der Finanzierungstätigkeit (35-36)				0,00	0,00	0,00
SA	SA5	Saldo (5) Geldfluss aus VA-wirksamer Gebarung (SA3+SA4)				-1.590,01	-2.300,00	709,99
Verrechnung zw. operativer Gebarung und investiven Vorhaben								
SA	SA51	Saldo Geldfluss aus operativer Gebarung für invest. Vorhaben				0,00	0,00	0,00
UA 910		Geldverkehr						
UA 910	SA0/SA1	SA (0) Nettoerg. (21-22) / SA (1) Geldfluss op. Geb. (31-32)	-1.589,73	-2.300,00	710,27	-1.590,01	-2.300,00	709,99
UA 910	SA00	Saldo (00) Nettoergebnis nach Haushaltsrücklagen (SA0+SA01)	-1.589,73	-2.300,00	710,27			
UA 910	SA2	Saldo (2) Geldfluss aus der Investiven Gebarung (33-34)				0,00	0,00	0,00
UA 910	SA3	Saldo (3) Nettofinanzierungssaldo (SA1+SA2)				-1.590,01	-2.300,00	709,99
UA 910	SA4	Saldo (4) Geldfluss aus der Finanzierungstätigkeit (35-36)				0,00	0,00	0,00
UA 910	SA5	Saldo (5) Geldfluss aus VA-wirksamer Gebarung (SA3+SA4)				-1.590,01	-2.300,00	709,99
UA 910	SA51	Saldo Geldfluss aus operativer Gebarung für invest. Vorhaben				0,00	0,00	0,00

Rechnungsabschluss 2023
Detailnachweis RA / 914 Beteiligungen - interne Vergütungen enthalten

Fonds	Konto	Bezeichnung	ERA 2023	EVA 2023	Differenz	FRA 2023	FVA 2023	Differenz
Fonds 914000		Beteiligungen						
Operative Gebarung								
SU 21/31		Summe Erträge / Einzahlungen operative Gebarung	0,00	0,00	0,00	0,00	0,00	0,00
914000	728000	Entgelte für sonstige Leistungen	5.920,00	6.000,00	-80,00	5.920,00	6.000,00	-80,00
2	2225/3225	Sonstiger Sachaufwand / Sonstige Auszahl. aus Sachaufwand	5.920,00	6.000,00	-80,00	5.920,00	6.000,00	-80,00
1 222/322		Sachaufwand / Auszahlungen aus Sachaufwand	5.920,00	6.000,00	-80,00	5.920,00	6.000,00	-80,00
914000	781000	Transf. an Betteil. der Gemeinde/-verbandes	11.902,11	0,00	11.902,11	11.902,11	0,00	11.902,11
2	2232/3232	Transferaufwand / -zahlungen an Beteiligungen	11.902,11	0,00	11.902,11	11.902,11	0,00	11.902,11
1 223/323		Transferaufwand / Auszahlungen aus Transfers	11.902,11	0,00	11.902,11	11.902,11	0,00	11.902,11
SU 22/32		Summe Aufwendungen / Auszahlungen operative Gebarung	17.822,11	6.000,00	11.822,11	17.822,11	6.000,00	11.822,11
SA SA0/SA1		SA (0) Nettoerg. (21-22) / SA (1) Geldfluss op. Geb. (31-32)	-17.822,11	-6.000,00	-11.822,11	-17.822,11	-6.000,00	-11.822,11
SA SA01		Saldo (01) Haushaltsrücklagen (230-240)	0,00	0,00	0,00			
SA SA00		Saldo (00) Nettoergebnis nach Haushaltsrücklagen (SA0+SA01)	-17.822,11	-6.000,00	-11.822,11			
Investive Gebarung								
SU 33		Summe Einzahlungen investive Gebarung				0,00	0,00	0,00
914000	082000	Sonstige Beteiligungen				50,00	0,00	50,00
2	3417	Auszahlungen für den Erwerb von Beteiligungen				50,00	0,00	50,00
1 341		Auszahlungen aus der Investitionstätigkeit				50,00	0,00	50,00
SU 34		Summe Auszahlungen investive Gebarung				50,00	0,00	50,00
SA SA2		Saldo (2) Geldfluss aus der Investiven Gebarung (33-34)				-50,00	0,00	-50,00
SA SA3		Saldo (3) Nettofinanzierungssaldo (SA1+SA2)				-17.872,11	-6.000,00	-11.872,11
Finanzierungstätigkeit								
SU 35		Summe Einzahlungen aus der Finanzierungstätigkeit				0,00	0,00	0,00
SU 36		Summe Auszahlungen aus der Finanzierungstätigkeit				0,00	0,00	0,00
SA SA4		Saldo (4) Geldfluss aus der Finanzierungstätigkeit (35-36)				0,00	0,00	0,00

Rechnungsabschluss 2023
Detailnachweis RA / 914 Beteiligungen - interne Vergütungen enthalten

Fonds	Konto	Bezeichnung	ERA 2023	EVA 2023	Differenz	FRA 2023	FVA 2023	Differenz
SA	SA5	Saldo (5) Geldfluss aus VA-wirksamer Gebarung (SA3+SA4)				-17.872,11	-6.000,00	-11.872,11
Verrechnung zw. operativer Gebarung und investiven Vorhaben								
SA	SA51	Saldo Geldfluss aus operativer Gebarung für invest. Vorhaben				0,00	0,00	0,00
UA 914		Beteiligungen						
UA 914	SA0/SA1	SA (0) Nettoerg. (21-22) / SA (1) Geldfluss op. Geb. (31-32)	-17.822,11	-6.000,00	-11.822,11	-17.822,11	-6.000,00	-11.822,11
UA 914	SA00	Saldo (00) Nettoergebnis nach Haushaltsrücklagen (SA0+SA01)	-17.822,11	-6.000,00	-11.822,11			
UA 914	SA2	Saldo (2) Geldfluss aus der Investiven Gebarung (33-34)				-50,00	0,00	-50,00
UA 914	SA3	Saldo (3) Nettofinanzierungssaldo (SA1+SA2)				-17.872,11	-6.000,00	-11.872,11
UA 914	SA4	Saldo (4) Geldfluss aus der Finanzierungstätigkeit (35-36)				0,00	0,00	0,00
UA 914	SA5	Saldo (5) Geldfluss aus VA-wirksamer Gebarung (SA3+SA4)				-17.872,11	-6.000,00	-11.872,11
UA 914	SA51	Saldo Geldfluss aus operativer Gebarung für invest. Vorhaben				0,00	0,00	0,00
A 91		Kapitalvermögen u. Stiftungen ohne eig. Rechtspersönlichkeit						
A 91	SA0/SA1	SA (0) Nettoerg. (21-22) / SA (1) Geldfluss op. Geb. (31-32)	-19.411,84	-8.300,00	-11.111,84	-19.412,12	-8.300,00	-11.112,12
A 91	SA00	Saldo (00) Nettoergebnis nach Haushaltsrücklagen (SA0+SA01)	-19.411,84	-8.300,00	-11.111,84			
A 91	SA2	Saldo (2) Geldfluss aus der Investiven Gebarung (33-34)				-50,00	0,00	-50,00
A 91	SA3	Saldo (3) Nettofinanzierungssaldo (SA1+SA2)				-19.462,12	-8.300,00	-11.162,12
A 91	SA4	Saldo (4) Geldfluss aus der Finanzierungstätigkeit (35-36)				0,00	0,00	0,00
A 91	SA5	Saldo (5) Geldfluss aus VA-wirksamer Gebarung (SA3+SA4)				-19.462,12	-8.300,00	-11.162,12
A 91	SA51	Saldo Geldfluss aus operativer Gebarung für invest. Vorhaben				0,00	0,00	0,00

Rechnungsabschluss 2023
Detailnachweis RA / 920 Ausschließliche Gemeindeabgaben - interne Vergütungen enthalten

Fonds	Konto	Bezeichnung	ERA 2023	EVA 2023	Differenz	FRA 2023	FVA 2023	Differenz
Fonds 920000		Ausschließliche Gemeindeabgaben						
Operative Gebarung								
920000	830000	Grundsteuer v. land-u.fortsw. Betrieben	19.049,59	20.300,00	-1.250,41	19.303,41	20.300,00	-996,59
920000	831000	Grundsteuer von den Grundstücken	158.897,61	142.800,00	16.097,61	157.654,24	142.800,00	14.854,24
920000	833000	Kommunalsteuer	333.928,59	325.000,00	8.928,59	329.070,61	325.000,00	4.070,61
920000	838000	Abgaben für das Halten von Tieren	2.834,30	2.600,00	234,30	2.834,30	2.600,00	234,30
920000	841000	Abg. für den Gebrauch v. öff. Grund	18.290,33	17.800,00	490,33	18.290,33	17.800,00	490,33
920000	849000	Nebenansprüche	57,00	100,00	-43,00	63,00	100,00	-37,00
920000	850000	Interessentenbeiträge v. Eigent./Anrain.	115.608,42	200.000,00	-84.391,58	138.006,45	200.000,00	-61.993,55
920000	856000	Verwaltungsabgaben	10.991,36	14.500,00	-3.508,64	11.250,46	14.500,00	-3.249,54
2	2111/3111	Erträge / Einzahlungen aus eigenen Abgaben	659.657,20	723.100,00	-63.442,80	676.472,80	723.100,00	-46.627,20
1	211/311	Erträge / Einzahl. aus operativer Verwaltungstätigkeit	659.657,20	723.100,00	-63.442,80	676.472,80	723.100,00	-46.627,20
SU	21/31	Summe Erträge / Einzahlungen operative Gebarung	659.657,20	723.100,00	-63.442,80	676.472,80	723.100,00	-46.627,20
920000	728000	Entgelte für sonstige Leistungen	9.989,03	8.800,00	1.189,03	9.989,03	8.800,00	1.189,03
2	2225/3225	Sonstiger Sachaufwand / Sonstige Auszahl. aus Sachaufwand	9.989,03	8.800,00	1.189,03	9.989,03	8.800,00	1.189,03
1	222/322	Sachaufwand / Auszahlungen aus Sachaufwand	9.989,03	8.800,00	1.189,03	9.989,03	8.800,00	1.189,03
SU	22/32	Summe Aufwendungen / Auszahlungen operative Gebarung	9.989,03	8.800,00	1.189,03	9.989,03	8.800,00	1.189,03
SA	SA0/SA1	SA (0) Nettoerg. (21-22) / SA (1) Geldfluss op. Geb. (31-32)	649.668,17	714.300,00	-64.631,83	666.483,77	714.300,00	-47.816,23
SA	SA01	Saldo (01) Haushaltsrücklagen (230-240)	0,00	0,00	0,00			
SA	SA00	Saldo (00) Nettoergebnis nach Haushaltsrücklagen (SA0+SA01)	649.668,17	714.300,00	-64.631,83			
Investive Gebarung								
SU	33	Summe Einzahlungen investive Gebarung				0,00	0,00	0,00
SU	34	Summe Auszahlungen investive Gebarung				0,00	0,00	0,00
SA	SA2	Saldo (2) Geldfluss aus der Investiven Gebarung (33-34)				0,00	0,00	0,00
SA	SA3	Saldo (3) Nettofinanzierungssaldo (SA1+SA2)				666.483,77	714.300,00	-47.816,23

Rechnungsabschluss 2023

Detailnachweis RA / 920 Ausschließliche Gemeindeabgaben - interne Vergütungen enthalten

Fonds	Konto	Bezeichnung	ERA 2023	EVA 2023	Differenz	FRA 2023	FVA 2023	Differenz
Finanzierungstätigkeit								
SU	35	Summe Einzahlungen aus der Finanzierungstätigkeit				0,00	0,00	0,00
SU	36	Summe Auszahlungen aus der Finanzierungstätigkeit				0,00	0,00	0,00
SA	SA4	Saldo (4) Geldfluss aus der Finanzierungstätigkeit (35-36)				0,00	0,00	0,00
SA	SA5	Saldo (5) Geldfluss aus VA-wirksamer Gebarung (SA3+SA4)				666.483,77	714.300,00	-47.816,23
Verrechnung zw. operativer Gebarung und investiven Vorhaben								
SA	SA51	Saldo Geldfluss aus operativer Gebarung für invest. Vorhaben				0,00	0,00	0,00
UA 920		Ausschließliche Gemeindeabgaben						
UA 920	SA0/SA1	SA (0) Nettoerg. (21-22) / SA (1) Geldfluss op. Geb. (31-32)	649.668,17	714.300,00	-64.631,83	666.483,77	714.300,00	-47.816,23
UA 920	SA00	Saldo (00) Nettoergebnis nach Haushaltsrücklagen (SA0+SA01)	649.668,17	714.300,00	-64.631,83			
UA 920	SA2	Saldo (2) Geldfluss aus der Investiven Gebarung (33-34)				0,00	0,00	0,00
UA 920	SA3	Saldo (3) Nettofinanzierungssaldo (SA1+SA2)				666.483,77	714.300,00	-47.816,23
UA 920	SA4	Saldo (4) Geldfluss aus der Finanzierungstätigkeit (35-36)				0,00	0,00	0,00
UA 920	SA5	Saldo (5) Geldfluss aus VA-wirksamer Gebarung (SA3+SA4)				666.483,77	714.300,00	-47.816,23
UA 920	SA51	Saldo Geldfluss aus operativer Gebarung für invest. Vorhaben				0,00	0,00	0,00

Rechnungsabschluss 2023

Detailnachweis RA / 921 Zwischen Ländern und Gemeinden geteilte Abgaben - interne Vergütungen enthalten

Fonds	Konto	Bezeichnung	ERA 2023	EVA 2023	Differenz	FRA 2023	FVA 2023	Differenz
Fonds 921000		Zwischen Ländern und Gemeinden geteilte						
Operative Gebarung								
921000	834000	Tourismusabgabe	652,23	1.400,00	-747,77	652,23	1.400,00	-747,77
921000	834100	Fremdenverkehrsabgabe	0,00	2.400,00	-2.400,00	0,00	2.400,00	-2.400,00
2	2111/3111	Erträge / Einzahlungen aus eigenen Abgaben	652,23	3.800,00	-3.147,77	652,23	3.800,00	-3.147,77
1	211/311	Erträge / Einzahl. aus operativer Verwaltungstätigkeit	652,23	3.800,00	-3.147,77	652,23	3.800,00	-3.147,77
921000	861000	Lfd. Transferz. von Ländern	16.662,15	0,00	16.662,15	16.662,15	0,00	16.662,15
2	2121/3121	Transferertrag / -zahlungen von Trägern des öffentl. Rechts	16.662,15	0,00	16.662,15	16.662,15	0,00	16.662,15
1	212/312	Erträge aus Transfers / Einzahlungen aus Transfers	16.662,15	0,00	16.662,15	16.662,15	0,00	16.662,15
SU 21/31		Summe Erträge / Einzahlungen operative Gebarung	17.314,38	3.800,00	13.514,38	17.314,38	3.800,00	13.514,38
SU 22/32		Summe Aufwendungen / Auszahlungen operative Gebarung	0,00	0,00	0,00	0,00	0,00	0,00
SA SA0/SA1		SA (0) Nettoerg. (21-22) / SA (1) Geldfluss op. Geb. (31-32)	17.314,38	3.800,00	13.514,38	17.314,38	3.800,00	13.514,38
SA SA01		Saldo (01) Haushaltsrücklagen (230-240)	0,00	0,00	0,00			
SA SA00		Saldo (00) Nettoergebnis nach Haushaltsrücklagen (SA0+SA01)	17.314,38	3.800,00	13.514,38			
Investive Gebarung								
SU 33		Summe Einzahlungen investive Gebarung				0,00	0,00	0,00
SU 34		Summe Auszahlungen investive Gebarung				0,00	0,00	0,00
SA SA2		Saldo (2) Geldfluss aus der Investiven Gebarung (33-34)				0,00	0,00	0,00
SA SA3		Saldo (3) Nettofinanzierungssaldo (SA1+SA2)				17.314,38	3.800,00	13.514,38
Finanzierungstätigkeit								
SU 35		Summe Einzahlungen aus der Finanzierungstätigkeit				0,00	0,00	0,00
SU 36		Summe Auszahlungen aus der Finanzierungstätigkeit				0,00	0,00	0,00
SA SA4		Saldo (4) Geldfluss aus der Finanzierungstätigkeit (35-36)				0,00	0,00	0,00
SA SA5		Saldo (5) Geldfluss aus VA-wirksamer Gebarung (SA3+SA4)				17.314,38	3.800,00	13.514,38
Verrechnung zw. operativer Gebarung und investiven Vorhaben								

Rechnungsabschluss 2023

Detailnachweis RA / 921 Zwischen Ländern und Gemeinden geteilte Abgaben - interne Vergütungen enthalten

Fonds	Konto	Bezeichnung	ERA 2023	EVA 2023	Differenz	FRA 2023	FVA 2023	Differenz
SA	SA51	Saldo Geldfluss aus operativer Gebarung für invest. Vorhaben				0,00	0,00	0,00
UA 921		Zwischen Ländern und Gemeinden geteilte Abgaben						
UA 921	SA0/SA1	SA (0) Nettoerg. (21-22) / SA (1) Geldfluss op. Geb. (31-32)	17.314,38	3.800,00	13.514,38	17.314,38	3.800,00	13.514,38
UA 921	SA00	Saldo (00) Nettoergebnis nach Haushaltsrücklagen (SA0+SA01)	17.314,38	3.800,00	13.514,38			
UA 921	SA2	Saldo (2) Geldfluss aus der Investiven Gebarung (33-34)				0,00	0,00	0,00
UA 921	SA3	Saldo (3) Nettofinanzierungssaldo (SA1+SA2)				17.314,38	3.800,00	13.514,38
UA 921	SA4	Saldo (4) Geldfluss aus der Finanzierungstätigkeit (35-36)				0,00	0,00	0,00
UA 921	SA5	Saldo (5) Geldfluss aus VA-wirksamer Gebarung (SA3+SA4)				17.314,38	3.800,00	13.514,38
UA 921	SA51	Saldo Geldfluss aus operativer Gebarung für invest. Vorhaben				0,00	0,00	0,00

Rechnungsabschluss 2023

Detailnachweis RA / 925 Ertragsanteile an gemeinschaftlichen Bundesabgaben - interne Vergütungen enthalten

Fonds	Konto	Bezeichnung	ERA 2023	EVA 2023	Differenz	FRA 2023	FVA 2023	Differenz
Fonds 925000		Ertragsanteile an gemeinschaftlichen Bun						
Operative Gebarung								
925000	859000	Ertragsanteile ohne Spielbankabgabe	2.669.000,49	2.773.000,00	-103.999,51	2.669.000,49	2.773.000,00	-103.999,51
925000	859400	Ertragsanteile ohne Spielbankabgabe	31.488,84	0,00	31.488,84	31.488,84	0,00	31.488,84
2	2112/3112	Erträge / Einzahlungen aus Ertragsanteilen	2.700.489,33	2.773.000,00	-72.510,67	2.700.489,33	2.773.000,00	-72.510,67
1	211/311	Erträge / Einzahl. aus operativer Verwaltungstätigkeit	2.700.489,33	2.773.000,00	-72.510,67	2.700.489,33	2.773.000,00	-72.510,67
SU	21/31	Summe Erträge / Einzahlungen operative Gebarung	2.700.489,33	2.773.000,00	-72.510,67	2.700.489,33	2.773.000,00	-72.510,67
SU	22/32	Summe Aufwendungen / Auszahlungen operative Gebarung	0,00	0,00	0,00	0,00	0,00	0,00
SA	SA0/SA1	SA (0) Nettoerg. (21-22) / SA (1) Geldfluss op. Geb. (31-32)	2.700.489,33	2.773.000,00	-72.510,67	2.700.489,33	2.773.000,00	-72.510,67
SA	SA01	Saldo (01) Haushaltsrücklagen (230-240)	0,00	0,00	0,00			
SA	SA00	Saldo (00) Nettoergebnis nach Haushaltsrücklagen (SA0+SA01)	2.700.489,33	2.773.000,00	-72.510,67			
Investive Gebarung								
SU	33	Summe Einzahlungen investive Gebarung				0,00	0,00	0,00
SU	34	Summe Auszahlungen investive Gebarung				0,00	0,00	0,00
SA	SA2	Saldo (2) Geldfluss aus der Investiven Gebarung (33-34)				0,00	0,00	0,00
SA	SA3	Saldo (3) Nettofinanzierungssaldo (SA1+SA2)				2.700.489,33	2.773.000,00	-72.510,67
Finanzierungstätigkeit								
SU	35	Summe Einzahlungen aus der Finanzierungstätigkeit				0,00	0,00	0,00
SU	36	Summe Auszahlungen aus der Finanzierungstätigkeit				0,00	0,00	0,00
SA	SA4	Saldo (4) Geldfluss aus der Finanzierungstätigkeit (35-36)				0,00	0,00	0,00
SA	SA5	Saldo (5) Geldfluss aus VA-wirksamer Gebarung (SA3+SA4)				2.700.489,33	2.773.000,00	-72.510,67
Verrechnung zw. operativer Gebarung und investiven Vorhaben								
SA	SA51	Saldo Geldfluss aus operativer Gebarung für invest. Vorhaben				0,00	0,00	0,00

Rechnungsabschluss 2023

Detailnachweis RA / 925 Ertragsanteile an gemeinschaftlichen Bundesabgaben - interne Vergütungen enthalten

Fonds	Konto	Bezeichnung	ERA 2023	EVA 2023	Differenz	FRA 2023	FVA 2023	Differenz
UA 925		Ertragsanteile an gemeinschaftlichen Bundesabgaben						
UA 925	SA0/SA1	SA (0) Nettoerg. (21-22) / SA (1) Geldfluss op. Geb. (31-32)	2.700.489,33	2.773.000,00	-72.510,67	2.700.489,33	2.773.000,00	-72.510,67
UA 925	SA00	Saldo (00) Nettoergebnis nach Haushaltsrücklagen (SA0+SA01)	2.700.489,33	2.773.000,00	-72.510,67			
UA 925	SA2	Saldo (2) Geldfluss aus der Investiven Gebarung (33-34)				0,00	0,00	0,00
UA 925	SA3	Saldo (3) Nettofinanzierungssaldo (SA1+SA2)				2.700.489,33	2.773.000,00	-72.510,67
UA 925	SA4	Saldo (4) Geldfluss aus der Finanzierungstätigkeit (35-36)				0,00	0,00	0,00
UA 925	SA5	Saldo (5) Geldfluss aus VA-wirksamer Gebarung (SA3+SA4)				2.700.489,33	2.773.000,00	-72.510,67
UA 925	SA51	Saldo Geldfluss aus operativer Gebarung für invest. Vorhaben				0,00	0,00	0,00
A 92		Öffentliche Abgaben						
A 92	SA0/SA1	SA (0) Nettoerg. (21-22) / SA (1) Geldfluss op. Geb. (31-32)	3.367.471,88	3.491.100,00	-123.628,12	3.384.287,48	3.491.100,00	-106.812,52
A 92	SA00	Saldo (00) Nettoergebnis nach Haushaltsrücklagen (SA0+SA01)	3.367.471,88	3.491.100,00	-123.628,12			
A 92	SA2	Saldo (2) Geldfluss aus der Investiven Gebarung (33-34)				0,00	0,00	0,00
A 92	SA3	Saldo (3) Nettofinanzierungssaldo (SA1+SA2)				3.384.287,48	3.491.100,00	-106.812,52
A 92	SA4	Saldo (4) Geldfluss aus der Finanzierungstätigkeit (35-36)				0,00	0,00	0,00
A 92	SA5	Saldo (5) Geldfluss aus VA-wirksamer Gebarung (SA3+SA4)				3.384.287,48	3.491.100,00	-106.812,52
A 92	SA51	Saldo Geldfluss aus operativer Gebarung für invest. Vorhaben				0,00	0,00	0,00

Rechnungsabschluss 2023
Detailnachweis RA / 940 Bedarfszuweisungen - interne Vergütungen enthalten

Fonds	Konto	Bezeichnung	ERA 2023	EVA 2023	Differenz	FRA 2023	FVA 2023	Differenz
Fonds 940000		Bedarfszuweisungen						
Operative Gebarung								
940000	860000	Lfd. Transferz. von Bund	20.918,00	0,00	20.918,00	20.918,00	0,00	20.918,00
940000	861000	Lfd. Transferz. von Ländern	243.029,12	195.700,00	47.329,12	243.029,12	195.700,00	47.329,12
940000	871100	Kapitaltrans. aus Gemeinde-Bedarfszuweisungsmittel	23.953,54	0,00	23.953,54	23.953,54	0,00	23.953,54
2	2121/3121	Transferertrag / -zahlungen von Trägern des öffentl. Rechts	287.900,66	195.700,00	92.200,66	287.900,66	195.700,00	92.200,66
1	212/312	Erträge aus Transfers / Einzahlungen aus Transfers	287.900,66	195.700,00	92.200,66	287.900,66	195.700,00	92.200,66
SU	21/31	Summe Erträge / Einzahlungen operative Gebarung	287.900,66	195.700,00	92.200,66	287.900,66	195.700,00	92.200,66
SU	22/32	Summe Aufwendungen / Auszahlungen operative Gebarung	0,00	0,00	0,00	0,00	0,00	0,00
SA	SA0/SA1	SA (0) Nettoerg. (21-22) / SA (1) Geldfluss op. Geb. (31-32)	287.900,66	195.700,00	92.200,66	287.900,66	195.700,00	92.200,66
SA	SA01	Saldo (01) Haushaltsrücklagen (230-240)	0,00	0,00	0,00			
SA	SA00	Saldo (00) Nettoergebnis nach Haushaltsrücklagen (SA0+SA01)	287.900,66	195.700,00	92.200,66			
Investive Gebarung								
SU	33	Summe Einzahlungen investive Gebarung				0,00	0,00	0,00
SU	34	Summe Auszahlungen investive Gebarung				0,00	0,00	0,00
SA	SA2	Saldo (2) Geldfluss aus der Investiven Gebarung (33-34)				0,00	0,00	0,00
SA	SA3	Saldo (3) Nettofinanzierungssaldo (SA1+SA2)				287.900,66	195.700,00	92.200,66
Finanzierungstätigkeit								
SU	35	Summe Einzahlungen aus der Finanzierungstätigkeit				0,00	0,00	0,00
SU	36	Summe Auszahlungen aus der Finanzierungstätigkeit				0,00	0,00	0,00
SA	SA4	Saldo (4) Geldfluss aus der Finanzierungstätigkeit (35-36)				0,00	0,00	0,00
SA	SA5	Saldo (5) Geldfluss aus VA-wirksamer Gebarung (SA3+SA4)				287.900,66	195.700,00	92.200,66
Verrechnung zw. operativer Gebarung und investiven Vorhaben								
SA	SA51	Saldo Geldfluss aus operativer Gebarung für invest. Vorhaben				0,00	0,00	0,00

Rechnungsabschluss 2023
Detailnachweis RA / 940 Bedarfszuweisungen - interne Vergütungen enthalten

Fonds	Konto	Bezeichnung	ERA 2023	EVA 2023	Differenz	FRA 2023	FVA 2023	Differenz
UA 940		Bedarfszuweisungen						
UA 940	SA0/SA1	SA (0) Nettoerg. (21-22) / SA (1) Geldfluss op. Geb. (31-32)	287.900,66	195.700,00	92.200,66	287.900,66	195.700,00	92.200,66
UA 940	SA00	Saldo (00) Nettoergebnis nach Haushaltsrücklagen (SA0+SA01)	287.900,66	195.700,00	92.200,66			
UA 940	SA2	Saldo (2) Geldfluss aus der Investiven Gebarung (33-34)				0,00	0,00	0,00
UA 940	SA3	Saldo (3) Nettofinanzierungssaldo (SA1+SA2)				287.900,66	195.700,00	92.200,66
UA 940	SA4	Saldo (4) Geldfluss aus der Finanzierungstätigkeit (35-36)				0,00	0,00	0,00
UA 940	SA5	Saldo (5) Geldfluss aus VA-wirksamer Gebarung (SA3+SA4)				287.900,66	195.700,00	92.200,66
UA 940	SA51	Saldo Geldfluss aus operativer Gebarung für invest. Vorhaben				0,00	0,00	0,00

Rechnungsabschluss 2023
Detailnachweis RA / 941 Sonstige Finanzaufweisungen nach dem FAG - interne Vergütungen enthalten

Fonds	Konto	Bezeichnung	ERA 2023	EVA 2023	Differenz	FRA 2023	FVA 2023	Differenz
Fonds 941000		Sonstige Finanzaufweisungen nach dem FAG						
Operative Gebarung								
941000	860000	Lfd. Transferz. von Bund	70.847,88	50.000,00	20.847,88	70.847,88	50.000,00	20.847,88
2	2121/3121	Transferertrag / -zahlungen von Trägern des öffentl. Rechts	70.847,88	50.000,00	20.847,88	70.847,88	50.000,00	20.847,88
1	212/312	Erträge aus Transfers / Einzahlungen aus Transfers	70.847,88	50.000,00	20.847,88	70.847,88	50.000,00	20.847,88
SU	21/31	Summe Erträge / Einzahlungen operative Gebarung	70.847,88	50.000,00	20.847,88	70.847,88	50.000,00	20.847,88
SU	22/32	Summe Aufwendungen / Auszahlungen operative Gebarung	0,00	0,00	0,00	0,00	0,00	0,00
SA	SA0/SA1	SA (0) Nettoerg. (21-22) / SA (1) Geldfluss op. Geb. (31-32)	70.847,88	50.000,00	20.847,88	70.847,88	50.000,00	20.847,88
SA	SA01	Saldo (01) Haushaltsrücklagen (230-240)	0,00	0,00	0,00			
SA	SA00	Saldo (00) Nettoergebnis nach Haushaltsrücklagen (SA0+SA01)	70.847,88	50.000,00	20.847,88			
Investive Gebarung								
SU	33	Summe Einzahlungen investive Gebarung				0,00	0,00	0,00
SU	34	Summe Auszahlungen investive Gebarung				0,00	0,00	0,00
SA	SA2	Saldo (2) Geldfluss aus der Investiven Gebarung (33-34)				0,00	0,00	0,00
SA	SA3	Saldo (3) Nettofinanzierungssaldo (SA1+SA2)				70.847,88	50.000,00	20.847,88
Finanzierungstätigkeit								
SU	35	Summe Einzahlungen aus der Finanzierungstätigkeit				0,00	0,00	0,00
SU	36	Summe Auszahlungen aus der Finanzierungstätigkeit				0,00	0,00	0,00
SA	SA4	Saldo (4) Geldfluss aus der Finanzierungstätigkeit (35-36)				0,00	0,00	0,00
SA	SA5	Saldo (5) Geldfluss aus VA-wirksamer Gebarung (SA3+SA4)				70.847,88	50.000,00	20.847,88
Verrechnung zw. operativer Gebarung und investiven Vorhaben								
SA	SA51	Saldo Geldfluss aus operativer Gebarung für invest. Vorhaben				0,00	0,00	0,00

Rechnungsabschluss 2023

Detailnachweis RA / 941 Sonstige Finanzausweisungen nach dem FAG - interne Vergütungen enthalten

Fonds	Konto	Bezeichnung	ERA 2023	EVA 2023	Differenz	FRA 2023	FVA 2023	Differenz
UA 941		Sonstige Finanzausweisungen nach dem FAG						
UA 941	SA0/SA1	SA (0) Nettoerg. (21-22) / SA (1) Geldfluss op. Geb. (31-32)	70.847,88	50.000,00	20.847,88	70.847,88	50.000,00	20.847,88
UA 941	SA00	Saldo (00) Nettoergebnis nach Haushaltsrücklagen (SA0+SA01)	70.847,88	50.000,00	20.847,88			
UA 941	SA2	Saldo (2) Geldfluss aus der Investiven Gebarung (33-34)				0,00	0,00	0,00
UA 941	SA3	Saldo (3) Nettofinanzierungssaldo (SA1+SA2)				70.847,88	50.000,00	20.847,88
UA 941	SA4	Saldo (4) Geldfluss aus der Finanzierungstätigkeit (35-36)				0,00	0,00	0,00
UA 941	SA5	Saldo (5) Geldfluss aus VA-wirksamer Gebarung (SA3+SA4)				70.847,88	50.000,00	20.847,88
UA 941	SA51	Saldo Geldfluss aus operativer Gebarung für invest. Vorhaben				0,00	0,00	0,00
A 94		Finanzausweisungen und Zuschüsse						
A 94	SA0/SA1	SA (0) Nettoerg. (21-22) / SA (1) Geldfluss op. Geb. (31-32)	358.748,54	245.700,00	113.048,54	358.748,54	245.700,00	113.048,54
A 94	SA00	Saldo (00) Nettoergebnis nach Haushaltsrücklagen (SA0+SA01)	358.748,54	245.700,00	113.048,54			
A 94	SA2	Saldo (2) Geldfluss aus der Investiven Gebarung (33-34)				0,00	0,00	0,00
A 94	SA3	Saldo (3) Nettofinanzierungssaldo (SA1+SA2)				358.748,54	245.700,00	113.048,54
A 94	SA4	Saldo (4) Geldfluss aus der Finanzierungstätigkeit (35-36)				0,00	0,00	0,00
A 94	SA5	Saldo (5) Geldfluss aus VA-wirksamer Gebarung (SA3+SA4)				358.748,54	245.700,00	113.048,54
A 94	SA51	Saldo Geldfluss aus operativer Gebarung für invest. Vorhaben				0,00	0,00	0,00

Rechnungsabschluss 2023

Detailnachweis RA / 990 Überschüsse und Abgänge (soweit nicht zugeordnet) - interne Vergütungen enthalten

Fonds	Konto	Bezeichnung	ERA 2023	EVA 2023	Differenz	FRA 2023	FVA 2023	Differenz
Fonds 990000		Überschüsse und Abgänge (soweit nicht zu						
Operative Gebarung								
SU	21/31	Summe Erträge / Einzahlungen operative Gebarung	0,00	0,00	0,00	0,00	0,00	0,00
SU	22/32	Summe Aufwendungen / Auszahlungen operative Gebarung	0,00	0,00	0,00	0,00	0,00	0,00
SA	SA0/SA1	SA (0) Nettoerg. (21-22) / SA (1) Geldfluss op. Geb. (31-32)	0,00	0,00	0,00	0,00	0,00	0,00
SA	SA01	Saldo (01) Haushaltsrücklagen (230-240)	0,00	0,00	0,00			
SA	SA00	Saldo (00) Nettoergebnis nach Haushaltsrücklagen (SA0+SA01)	0,00	0,00	0,00			
Investive Gebarung								
SU	33	Summe Einzahlungen investive Gebarung				0,00	0,00	0,00
SU	34	Summe Auszahlungen investive Gebarung				0,00	0,00	0,00
SA	SA2	Saldo (2) Geldfluss aus der Investiven Gebarung (33-34)				0,00	0,00	0,00
SA	SA3	Saldo (3) Nettofinanzierungssaldo (SA1+SA2)				0,00	0,00	0,00
Finanzierungstätigkeit								
SU	35	Summe Einzahlungen aus der Finanzierungstätigkeit				0,00	0,00	0,00
SU	36	Summe Auszahlungen aus der Finanzierungstätigkeit				0,00	0,00	0,00
SA	SA4	Saldo (4) Geldfluss aus der Finanzierungstätigkeit (35-36)				0,00	0,00	0,00
SA	SA5	Saldo (5) Geldfluss aus VA-wirksamer Gebarung (SA3+SA4)				0,00	0,00	0,00
Verrechnung zw. operativer Gebarung und investiven Vorhaben								
990000	910000	Verrechnung OH u. AOH (Zu-/Rückführung)				556.874,65	388.300,00	168.574,65
2	3801	Auszahlungen aus operativer Gebarung für investive Vorhaben				556.874,65	388.300,00	168.574,65
1	380	Auszahlungen aus operativer Gebarung für investive Vorhaben				556.874,65	388.300,00	168.574,65
SA	SA51	Saldo Geldfluss aus operativer Gebarung für invest. Vorhaben				-556.874,65	-388.300,00	-168.574,65

Rechnungsabschluss 2023

Detailnachweis RA / 990 Überschüsse und Abgänge (soweit nicht zugeordnet) - interne Vergütungen enthalten

Fonds	Konto	Bezeichnung	ERA 2023	EVA 2023	Differenz	FRA 2023	FVA 2023	Differenz
UA 990		Überschüsse und Abgänge (soweit nicht zugeordnet)						
UA 990	SA0/SA1	SA (0) Nettoerg. (21-22) / SA (1) Geldfluss op. Geb. (31-32)	0,00	0,00	0,00	0,00	0,00	0,00
UA 990	SA00	Saldo (00) Nettoergebnis nach Haushaltsrücklagen (SA0+SA01)	0,00	0,00	0,00			
UA 990	SA2	Saldo (2) Geldfluss aus der Investiven Gebarung (33-34)				0,00	0,00	0,00
UA 990	SA3	Saldo (3) Nettofinanzierungssaldo (SA1+SA2)				0,00	0,00	0,00
UA 990	SA4	Saldo (4) Geldfluss aus der Finanzierungstätigkeit (35-36)				0,00	0,00	0,00
UA 990	SA5	Saldo (5) Geldfluss aus VA-wirksamer Gebarung (SA3+SA4)				0,00	0,00	0,00
UA 990	SA51	Saldo Geldfluss aus operativer Gebarung für invest. Vorhaben				-556.874,65	-388.300,00	-168.574,65
A 99		Jahresergebnis, Übergabe / Übernahme, Abwicklung d. Vorjahre						
A 99	SA0/SA1	SA (0) Nettoerg. (21-22) / SA (1) Geldfluss op. Geb. (31-32)	0,00	0,00	0,00	0,00	0,00	0,00
A 99	SA00	Saldo (00) Nettoergebnis nach Haushaltsrücklagen (SA0+SA01)	0,00	0,00	0,00			
A 99	SA2	Saldo (2) Geldfluss aus der Investiven Gebarung (33-34)				0,00	0,00	0,00
A 99	SA3	Saldo (3) Nettofinanzierungssaldo (SA1+SA2)				0,00	0,00	0,00
A 99	SA4	Saldo (4) Geldfluss aus der Finanzierungstätigkeit (35-36)				0,00	0,00	0,00
A 99	SA5	Saldo (5) Geldfluss aus VA-wirksamer Gebarung (SA3+SA4)				0,00	0,00	0,00
A 99	SA51	Saldo Geldfluss aus operativer Gebarung für invest. Vorhaben				-556.874,65	-388.300,00	-168.574,65
Gruppe 9		Finanzwirtschaft						
Gruppe 9	SA0/SA1	SA (0) Nettoerg. (21-22) / SA (1) Geldfluss op. Geb. (31-32)	3.707.297,60	3.728.900,00	-21.602,40	3.724.112,92	3.728.900,00	-4.787,08
Gruppe 9	SA00	Saldo (00) Nettoergebnis nach Haushaltsrücklagen (SA0+SA01)	3.707.297,60	3.728.900,00	-21.602,40			
Gruppe 9	SA2	Saldo (2) Geldfluss aus der Investiven Gebarung (33-34)				-50,00	0,00	-50,00
Gruppe 9	SA3	Saldo (3) Nettofinanzierungssaldo (SA1+SA2)				3.724.062,92	3.728.900,00	-4.837,08
Gruppe 9	SA4	Saldo (4) Geldfluss aus der Finanzierungstätigkeit (35-36)				0,00	0,00	0,00
Gruppe 9	SA5	Saldo (5) Geldfluss aus VA-wirksamer Gebarung (SA3+SA4)				3.724.062,92	3.728.900,00	-4.837,08
Gruppe 9	SA51	Saldo Geldfluss aus operativer Gebarung für invest. Vorhaben				-556.874,65	-388.300,00	-168.574,65

Rechnungsabschluss 2023

Nachweis der Investitionstätigkeit und deren Finanzierung

Code Jahr	Vorhabensbez. Fonds Konto		Investition			Finanzierung				Ergebnis			
			Anschaffungs- Herstell.Kosten	Mittel Geldfluss oper. Gebarung	Gemeinde- Bedarfszuw.	Haushalts- rücklagen	Subventionen/ son. Kap.trans.	Darlehen	Finanzierungs- leasing	Veräuß. langfr. Vermögen/Son.	Finanzierungs- ergebnis	offene Verbindl. /Forderungen	
II. Sonstige Investitionen													
2002023	Sonstige Investitionen												
2023	010000	042000	4.588,95	0,00	0,00	0,00	0,00	0,00	0,00	0,00	0,00	4.588,95	0,00
2023	010000	050000	1.400,00	0,00	0,00	0,00	0,00	0,00	0,00	0,00	0,00	1.400,00	0,00
2023	010000	084000	2.787,64	0,00	0,00	0,00	0,00	0,00	0,00	0,00	0,00	2.787,64	0,00
2023	031000	070000	10.092,06	0,00	0,00	0,00	0,00	0,00	0,00	0,00	0,00	10.092,06	0,00
2023	211000	042000	25.687,20	0,00	0,00	0,00	0,00	0,00	0,00	0,00	0,00	25.687,20	0,00
2023	211000	084000	1.941,80	0,00	0,00	0,00	0,00	0,00	0,00	0,00	0,00	1.941,80	0,00
2023	240000	042000	2.078,33	0,00	0,00	0,00	0,00	0,00	0,00	0,00	0,00	2.078,33	0,00
2023	240000	084000	2.886,11	0,00	0,00	0,00	0,00	0,00	0,00	0,00	0,00	2.886,11	0,00
2023	320000	042000	2.265,36	0,00	0,00	0,00	0,00	0,00	0,00	0,00	0,00	2.265,36	0,00
2023	612000	020000	4.234,78	0,00	0,00	0,00	0,00	0,00	0,00	0,00	0,00	4.234,78	0,00
2023	612000	030000	3.224,58	0,00	0,00	0,00	0,00	0,00	0,00	0,00	0,00	3.224,58	0,00
2023	770000	006000	12.209,37	0,00	0,00	0,00	0,00	0,00	0,00	0,00	0,00	12.209,37	0,00
2023	782100	010000	5.458,00	0,00	0,00	0,00	0,00	0,00	0,00	0,00	0,00	5.458,00	0,00
2023	814000	050000	3.176,40	0,00	0,00	0,00	0,00	0,00	0,00	0,00	0,00	3.176,40	0,00
2023	817000	010000	2.028,54	0,00	0,00	0,00	0,00	0,00	0,00	0,00	0,00	2.028,54	0,00
2023	817000	070000	1.310,50	0,00	0,00	0,00	0,00	0,00	0,00	0,00	0,00	1.310,50	0,00
2023	850000	070000	24.625,57	0,00	0,00	0,00	0,00	0,00	0,00	0,00	0,00	24.625,57	0,00
2023	851000	070000	10.831,62	0,00	0,00	0,00	0,00	0,00	0,00	0,00	0,00	10.831,62	0,00
2023	914000	082000	50,00	0,00	0,00	0,00	0,00	0,00	0,00	0,00	0,00	50,00	0,00
Summe	2002023		120.876,81	0,00	0,00	0,00	0,00	0,00	0,00	0,00	0,00	120.876,81	0,00
Saldo	SA2		120.876,81	0,00	0,00	0,00	0,00	0,00	0,00	0,00	0,00	120.876,81	0,00
Sonstige Investitionen													
Saldo	SA1+SA2		120.876,81	0,00	0,00	0,00	0,00	0,00	0,00	0,00	0,00	120.876,81	0,00
Investitionstätigkeit gesamt													

Rechnungsabschluss 2023
Teilbericht mehrjährige investive Einzelvorhaben

Code Jahr	Vorhabensbez. Fonds	Konto	Investition		Gemeinde- Bedarfszuw.	Finanzierung				Ergebnis		
			Anschaffungs- Herstell.Kosten	Mittel Geldfluss oper. Gebarung		Haushalts- rücklagen	Subventionen/ son. Kap.trans.	Darlehen	Finanzierungs- leasing	Veräuß. langfr. Vermögen/Son.	Finanzierungs- ergebnis	offene Verbindl. /Forderungen
1200036 Freiw. Feuerwehr Euratsfeld Fahrzeugankauf (163000_FF_FAHRZEUG)												
Summe	1200036 2021		450.000,00	168.400,00	0,00	0,00	168.401,11	0,00	0,00	0,00	113.198,89	0,00
Summe	1200036 2022		92.162,65	1.633,30	45.202,14	0,00	158.526,10	0,00	0,00	0,00	-113.198,89	0,00
Saldo	1200036 SA		542.162,65	170.033,30	45.202,14	0,00	326.927,21	0,00	0,00	0,00	0,00	
1200041 Kindergarten 7. und 8. Gruppe (240000_KINDERG_7_8_GR)												
Summe	1200041 2020		0,00	0,00	0,00	0,00	160.493,39	0,00	0,00	0,00	-160.493,39	0,00
Summe	1200041 2021		117.155,24	0,00	0,00	0,00	0,00	0,00	0,00	0,00	117.155,24	0,00
Summe	1200041 2022		679.517,68	225.811,53	0,00	0,00	10.368,00	400.000,00	0,00	0,00	43.338,15	0,00
2023	240000	042000	106.732,27	0,00	0,00	0,00	0,00	0,00	0,00	0,00	106.732,27	3.588,33
2023	240000	060000	73.736,32	0,00	0,00	0,00	0,00	0,00	0,00	0,00	73.736,32	12.041,17
2023	240000	061000	964.869,79	0,00	0,00	0,00	0,00	0,00	0,00	0,00	964.869,79	125.484,64
2023	240000	300000	0,00	0,00	0,00	0,00	138.000,00	0,00	0,00	0,00	-138.000,00	0,00
2023	240000	346000	0,00	0,00	0,00	0,00	0,00	916.000,00	0,00	0,00	-916.000,00	0,00
2023	240000	910000	0,00	91.338,38	0,00	0,00	0,00	0,00	0,00	0,00	-91.338,38	0,00
Summe	1200041 2023		1.145.338,38	91.338,38	0,00	0,00	138.000,00	916.000,00	0,00	0,00	0,00	141.114,14
Saldo	1200041 SA		1.942.011,30	317.149,91	0,00	0,00	308.861,39	1.316.000,00	0,00	0,00	0,00	

Rechnungsabschluss 2023
Teilbericht mehrjährige investive Einzelvorhaben

Code Jahr	Vorhabensbez. Fonds Konto		Investition		Gemeinde- Bedarfszuw.	Finanzierung				Ergebnis		
			Anschaffungs- Herstell.Kosten	Mittel Geldfluss oper. Gebarung		Haushalts- rücklagen	Subventionen/ son. Kap.trans.	Darlehen	Finanzierungs- leasing	Veräuß. langfr. Vermögen/Son.	Finanzierungs- ergebnis	offene Verbindl. /Forderungen
1200043 Tagesbetreuungseinrichtung (240100_TBE)												
Summe	1200043 2022		166.054,06	166.054,06	0,00	0,00	0,00	0,00	0,00	0,00	0,00	0,00
2023	240100	042000	31.749,97	0,00	0,00	0,00	0,00	0,00	0,00	0,00	31.749,97	10.152,96
2023	240100	061000	255.143,89	0,00	0,00	0,00	0,00	0,00	0,00	0,00	255.143,89	29.412,55
2023	240100	301000	0,00	0,00	0,00	0,00	125.000,00	0,00	0,00	0,00	-125.000,00	0,00
2023	240100	346000	0,00	0,00	0,00	0,00	0,00	140.000,00	0,00	0,00	-140.000,00	0,00
2023	240100	910000	0,00	21.893,86	0,00	0,00	0,00	0,00	0,00	0,00	-21.893,86	0,00
Summe	1200043 2023		286.893,86	21.893,86	0,00	0,00	125.000,00	140.000,00	0,00	0,00	0,00	39.565,51
Saldo	1200043 SA		452.947,92	187.947,92	0,00	0,00	125.000,00	140.000,00	0,00	0,00	0,00	
1200040 Fitnessparcours (269_FITNESSPARCOURS)												
Summe	1200040 2022		6.550,65	0,00	0,00	0,00	0,00	0,00	0,00	0,00	6.550,65	0,00
2023	269000	006000	56.331,46	0,00	0,00	0,00	0,00	0,00	0,00	0,00	56.331,46	0,00
2023	269000	910000	0,00	44.882,11	0,00	0,00	0,00	0,00	0,00	0,00	-44.882,11	0,00
Summe	1200040 2023		56.331,46	44.882,11	0,00	0,00	0,00	0,00	0,00	0,00	11.449,35	0,00
Saldo	1200040 SA		62.882,11	44.882,11	0,00	0,00	0,00	0,00	0,00	0,00	18.000,00	

Rechnungsabschluss 2023
Teilbericht mehrjährige investive Einzelvorhaben

Code Jahr	Vorhabensbez. Fonds Konto		Investition		Gemeinde- Bedarfszuw.	Finanzierung				Ergebnis			
			Anschaffungs- Herstell.Kosten	Mittel Geldfluss oper. Gebarung		Haushalts- rücklagen	Subventionen/ son. Kap.trans.	Darlehen	Finanzierungs- leasing	Veräuß. langfr. Vermögen/Son.	Finanzierungs- ergebnis	offene Verbindl. /Forderungen	
1200038 Straßenbau (612000_STRASSENBAU_2020)													
Saldo	1200038 2019		0,00	0,00	0,00	0,00	0,00	0,00	0,00	0,00	0,00	-35.344,02	0,00
Summe	1200038 2020		229.842,44	0,00	115.000,00	19.498,42	60.000,00	0,00	0,00	0,00	0,00	35.344,02	0,00
Summe	1200038 2021		354.935,36	4.333,91	240.000,00	0,00	43.601,45	67.000,00	0,00	0,00	0,00	0,00	3.482,90
Summe	1200038 2022		418.542,21	18.542,21	390.000,00	0,00	10.000,00	0,00	0,00	0,00	0,00	0,00	2.860,98
2023	612000	002000	156.286,67	0,00	0,00	0,00	0,00	0,00	0,00	0,00	0,00	156.286,67	0,00
2023	612000	003000	1.865,90	0,00	0,00	0,00	0,00	0,00	0,00	0,00	0,00	1.865,90	0,00
2023	612000	040000	99.900,00	0,00	0,00	0,00	0,00	0,00	0,00	0,00	0,00	99.900,00	0,00
2023	612000	060000	139.050,29	0,00	0,00	0,00	0,00	0,00	0,00	0,00	0,00	139.050,29	0,00
2023	612000	301000	0,00	0,00	0,00	0,00	10.000,00	0,00	0,00	0,00	0,00	-10.000,00	0,00
2023	612000	871000	0,00	0,00	290.000,00	0,00	0,00	0,00	0,00	0,00	0,00	-290.000,00	0,00
2023	612000	894001	0,00	0,00	0,00	53.679,89	0,00	0,00	0,00	0,00	0,00	-53.679,89	0,00
2023	612000	910000	0,00	43.422,97	0,00	0,00	0,00	0,00	0,00	0,00	0,00	-43.422,97	0,00
Summe	1200038 2023		397.102,86	43.422,97	290.000,00	53.679,89	10.000,00	0,00	0,00	0,00	0,00	0,00	0,00
Saldo	1200038 SA		1.400.422,87	66.299,09	1.035.000,00	73.178,31	123.601,45	67.000,00	0,00	0,00	0,00	0,00	0,00
1200013 Hochwasserschutz (639000_26)													
Summe	1200013 2021		99.009,50	36.009,50	0,00	0,00	0,00	63.000,00	0,00	0,00	0,00	0,00	0,00
Summe	1200013 2022		18.000,00	18.000,00	0,00	0,00	0,00	0,00	0,00	0,00	0,00	0,00	0,00
Saldo	1200013 SA		117.009,50	54.009,50	0,00	0,00	0,00	63.000,00	0,00	0,00	0,00	0,00	0,00

Rechnungsabschluss 2023
Teilbericht mehrjährige investive Einzelvorhaben

Code Jahr	Vorhabensbez. Fonds Konto		Investition			Finanzierung				Ergebnis		
			Anschaffungs- Herstell.Kosten	Mittel Geldfluss oper. Gebarung	Gemeinde- Bedarfszuw.	Haushalts- rücklagen	Subventionen/ son. Kap.trans.	Darlehen	Finanzierungs- leasing	Veräuß. langfr. Vermögen/Son.	Finanzierungs- ergebnis	offene Verbindl. /Forderungen
1200009 Güterwegebau (710000_3)												
Summe	1200009 2020		42.166,25	17.166,25	12.500,00	0,00	12.500,00	0,00	0,00	0,00	0,00	0,00
Summe	1200009 2021		49.374,21	24.874,21	12.250,00	0,00	12.250,00	0,00	0,00	0,00	0,00	0,00
Summe	1200009 2022		51.328,82	26.328,82	12.500,00	0,00	12.500,00	0,00	0,00	0,00	0,00	0,00
2023	710000	002000	206.984,57	0,00	0,00	0,00	0,00	0,00	0,00	0,00	206.984,57	0,00
2023	710000	301000	0,00	0,00	0,00	0,00	33.000,00	0,00	0,00	0,00	-33.000,00	0,00
2023	710000	871000	0,00	0,00	33.000,00	0,00	0,00	0,00	0,00	0,00	-33.000,00	0,00
2023	710000	910000	0,00	140.984,57	0,00	0,00	0,00	0,00	0,00	0,00	-140.984,57	0,00
Summe	1200009 2023		206.984,57	140.984,57	33.000,00	0,00	33.000,00	0,00	0,00	0,00	0,00	0,00
Saldo	1200009 SA		349.853,85	209.353,85	70.250,00	0,00	70.250,00	0,00	0,00	0,00	0,00	0,00
1200026 Straßenbeleuchtung (816000_24)												
Summe	1200026 2020		17.944,88	16.644,88	1.300,00	0,00	0,00	0,00	0,00	0,00	0,00	0,00
Summe	1200026 2021		25.194,74	25.194,74	0,00	0,00	0,00	0,00	0,00	0,00	0,00	0,00
Summe	1200026 2022		41.392,96	40.592,96	800,00	0,00	0,00	0,00	0,00	0,00	0,00	0,00
2023	816000	060000	206.060,06	0,00	0,00	0,00	0,00	0,00	0,00	0,00	206.060,06	0,00
2023	816000	300000	0,00	0,00	0,00	0,00	126.500,00	0,00	0,00	0,00	-126.500,00	0,00
2023	816000	871000	0,00	0,00	79.100,00	0,00	0,00	0,00	0,00	0,00	-79.100,00	0,00
2023	816000	910000	0,00	460,06	0,00	0,00	0,00	0,00	0,00	0,00	-460,06	0,00
Summe	1200026 2023		206.060,06	460,06	79.100,00	0,00	126.500,00	0,00	0,00	0,00	0,00	0,00
Saldo	1200026 SA		290.592,64	82.892,64	81.200,00	0,00	126.500,00	0,00	0,00	0,00	0,00	0,00

Rechnungsabschluss 2023
Teilbericht mehrjährige investive Einzelvorhaben

Code Jahr	Vorhabensbez. Fonds Konto		Investition			Finanzierung				Ergebnis		
			Anschaffungs- Herstell.Kosten	Mittel Geldfluss oper. Gebarung	Gemeinde- Bedarfszuw.	Haushalts- rücklagen	Subventionen/ son. Kap.trans.	Darlehen	Finanzierungs- leasing	Veräuß. langfr. Vermögen/Son.	Finanzierungs- ergebnis	offene Verbindl. /Forderungen
1200025 Grundbesitz (840000_21)												
Summe	1200025 2020		313.515,82	160.918,62	0,00	0,00	0,00	152.597,20	0,00	0,00	0,00	0,00
Summe	1200025 2021		111.871,70	111.871,70	0,00	0,00	0,00	0,00	0,00	0,00	0,00	0,00
Summe	1200025 2022		29.338,00	29.338,00	0,00	0,00	0,00	0,00	0,00	0,00	0,00	0,00
2023	840000	001000	198.328,73	0,00	0,00	0,00	0,00	0,00	0,00	0,00	198.328,73	0,00
2023	840000	346000	0,00	0,00	0,00	0,00	130.000,00	0,00	0,00	0,00	-130.000,00	0,00
2023	840000	910000	0,00	68.328,73	0,00	0,00	0,00	0,00	0,00	0,00	-68.328,73	0,00
Summe	1200025 2023		198.328,73	68.328,73	0,00	0,00	0,00	130.000,00	0,00	0,00	0,00	0,00
Saldo	1200025 SA		653.054,25	370.457,05	0,00	0,00	0,00	282.597,20	0,00	0,00	0,00	0,00
1200020 Wasserversorgungsanlage (850000_7)												
Summe	1200020 2020		81.879,16	0,00	0,00	31.605,00	50.274,16	0,00	0,00	0,00	0,00	0,00
Summe	1200020 2021		139.104,43	0,00	0,00	0,00	28.104,43	111.000,00	0,00	0,00	0,00	726,50
Summe	1200020 2022		58.510,17	0,00	0,00	20.891,70	37.618,47	0,00	0,00	0,00	0,00	0,00
2023	850000	004000	9.190,23	0,00	0,00	0,00	0,00	0,00	0,00	0,00	9.190,23	0,00
2023	850000	042000	11.886,66	0,00	0,00	0,00	0,00	0,00	0,00	0,00	11.886,66	0,00
2023	850000	060000	5.684,40	0,00	0,00	0,00	0,00	0,00	0,00	0,00	5.684,40	0,00
2023	850000	062000	5.386,74	0,00	0,00	0,00	0,00	0,00	0,00	0,00	5.386,74	0,00
2023	850000	307000	0,00	0,00	0,00	0,00	9.548,03	0,00	0,00	0,00	-9.548,03	0,00
2023	850000	894001	0,00	0,00	0,00	22.600,00	0,00	0,00	0,00	0,00	-22.600,00	0,00
Summe	1200020 2023		32.148,03	0,00	0,00	22.600,00	9.548,03	0,00	0,00	0,00	0,00	0,00
Saldo	1200020 SA		311.641,79	0,00	0,00	75.096,70	125.545,09	111.000,00	0,00	0,00	0,00	0,00

Rechnungsabschluss 2023
Teilbericht mehrjährige investive Einzelvorhaben

Code Jahr	Vorhabensbez. Fonds	Konto	Investition		Gemeinde- Bedarfszuw.	Finanzierung			Finanzierungs- leasing	Veräuß. langfr. Vermögen/Son.	Ergebnis	
			Anschaffungs- Herstell.Kosten	Mittel Geldfluss oper. Gebarung		Haushalts- rücklagen	Subventionen/ son. Kap.trans.	Darlehen			Finanzierungs- ergebnis	offene Verbindl. /Forderungen
1200019 Abwasserbeseitigung - Kanalbau (851000_4)												
Summe	1200019 2020		19.439,29	0,00	0,00	19.439,29	0,00	0,00	0,00	0,00	0,00	0,00
Summe	1200019 2021		286.047,04	0,00	0,00	0,00	41.047,04	245.000,00	0,00	0,00	0,00	3.675,08
Summe	1200019 2022		29.373,55	0,00	0,00	0,00	30.840,19	0,00	0,00	0,00	-1.466,64	0,00
2023	851000	004000	4.523,99	0,00	0,00	0,00	0,00	0,00	0,00	0,00	4.523,99	0,00
2023	851000	060000	65.763,51	0,00	0,00	0,00	0,00	0,00	0,00	0,00	65.763,51	0,00
2023	851000	082000	24.720,50	0,00	0,00	0,00	0,00	0,00	0,00	0,00	24.720,50	0,00
2023	851000	307000	0,00	0,00	0,00	0,00	12.941,36	0,00	0,00	0,00	-12.941,36	0,00
2023	851000	894001	0,00	0,00	0,00	80.600,00	0,00	0,00	0,00	0,00	-80.600,00	0,00
Summe	1200019 2023		95.008,00	0,00	0,00	80.600,00	12.941,36	0,00	0,00	0,00	1.466,64	0,00
Saldo	1200019 SA		429.867,88	0,00	0,00	100.039,29	84.828,59	245.000,00	0,00	0,00	0,00	
1200015 Lichtwellenleiter (859000_37)												
Summe	1200015 2020		34.691,38	34.691,38	0,00	0,00	0,00	0,00	0,00	0,00	0,00	0,00
Summe	1200015 2021		22.648,83	22.648,83	0,00	0,00	0,00	0,00	0,00	0,00	0,00	0,00
Summe	1200015 2022		39.089,70	39.089,70	0,00	0,00	0,00	0,00	0,00	0,00	0,00	0,00
2023	859000	060000	22.552,00	0,00	0,00	0,00	0,00	0,00	0,00	0,00	22.552,00	0,00
2023	859000	910000	0,00	22.552,00	0,00	0,00	0,00	0,00	0,00	0,00	-22.552,00	0,00
Summe	1200015 2023		22.552,00	22.552,00	0,00	0,00	0,00	0,00	0,00	0,00	0,00	0,00
Saldo	1200015 SA		118.981,91	118.981,91	0,00	0,00	0,00	0,00	0,00	0,00	0,00	

Rechnungsabschluss 2023
Teilbericht mehrjährige investive Einzelvorhaben

Code Jahr	Vorhabensbez. Fonds Konto		Investition			Finanzierung				Ergebnis		offene Verbindl. /Forderungen	
			Anschaffungs- Herstell.Kosten	Mittel oper. Gebarung	Gemeinde- Bedarfszuw.	Haushalts- rücklagen	Subventionen/ son. Kap.trans.	Darlehen	Finanzierungs- leasing	Veräuß. langfr. Vermögen/Son.	Finanzierungs- ergebnis		
1200044 Photovoltaikanlage Kindergarten (8591_PV_KINDERGARTEN)													
2023	859100	050000	72.521,85	0,00	0,00	0,00	0,00	0,00	0,00	0,00	0,00	72.521,85	0,00
2023	859100	062000	50.490,12	0,00	0,00	0,00	0,00	0,00	0,00	0,00	0,00	50.490,12	0,00
2023	859100	910000	0,00	123.011,97	0,00	0,00	0,00	0,00	0,00	0,00	0,00	-123.011,97	0,00
Summe	1200044 2023		123.011,97	123.011,97	0,00	0,00	0,00	0,00	0,00	0,00	0,00	0,00	0,00
Saldo	1200044 SA		123.011,97	123.011,97	0,00	0,00	0,00	0,00	0,00	0,00	0,00	0,00	
1200029 PfarrGemeindeZentrum (894000_32)													
Summe	1200029 2020		0,00	0,00	0,00	0,00	0,00	0,00	0,00	0,00	0,00	0,00	0,00
Saldo	1200029 SA		0,00	0,00	0,00	0,00	0,00	0,00	0,00	0,00	0,00	0,00	
Saldo	SA+SA+...		6.794.440,64	1.745.019,25	1.231.652,14	248.314,30	1.291.513,73	2.224.597,20	0,00	0,00		18.000,00	
mehrfährige investive Einzelvorhaben gesamt													

Rechnungsabschluss 2023
Jahressummen mehrjährige investive Einzelvorhaben

Jahr	Investition			Finanzierung					Ergebnis		
	Anschaffungs- Herstell.Kosten	davon sonst.Kosten	Mittel Geldfluss oper. Gebarung	Gemeinde- Bedarfszuw.	Haushalts- rücklagen	Subventionen/ son. Kap.trans.	Darlehen	Finanzierungs- leasing	Veräuß. langfr. Vermögen/Son.	Finanzierungs- ergebnis	offene Verbindl. /Forderungen
2019	0,00	0,00	0,00	0,00	0,00	0,00	0,00	0,00	0,00	-35.344,02	0,00
2020	739.479,22	0,00	229.421,13	128.800,00	70.542,71	283.267,55	152.597,20	0,00	0,00	-125.149,37	0,00
2021	1.655.341,05	0,00	393.332,89	252.250,00	0,00	293.404,03	486.000,00	0,00	0,00	230.354,13	7.884,48
2022	1.629.860,45	0,00	565.390,58	448.502,14	20.891,70	259.852,76	400.000,00	0,00	0,00	-64.776,73	2.860,98
2023	2.769.759,92	0,00	556.874,65	402.100,00	156.879,89	454.989,39	1.186.000,00	0,00	0,00	12.915,99	180.679,65
Saldo	6.794.440,64	0,00	1.745.019,25	1.231.652,14	248.314,30	1.291.513,73	2.224.597,20	0,00	0,00	18.000,00	

Rechnungsabschluss 2023
Anlage 5b - Rechnungsquerschnitt (Gemeinden)

RQS	Zuordnung MVAG	UK / Bezeichnung		Haushalt	
LNR	bzw. VHH-Code	Anmerkungen	Gesamthaushalt	ohne Quasi-KG	Quasi-KG (*)
Mittelaufbringung (Erträge bzw. Einzahlungen und erhaltene Kapitaltransfers)					
10	2114, 2115	Erträge aus Leistungen, Miet- und Pächtertrag	305.232,13	240.355,88	64.876,25
11	2116	Erträge aus Veräußerungen, sonstige Erträge ohne Gruppe (Konto) 806, 807	143.826,97	23.672,11	120.154,86
12	2117	Nicht finanzierungswirksame operative Erträge ohne Gruppe (Konto) 817, 819, 891	0,00	0,00	0,00
13	212X	Transfers, Kapitaltransfers aus Gemeinde-Bedarfszuweisungsmitteln ohne Gruppe (Konto) 813	933.345,47	871.942,58	61.402,89
14	213X	Finanzerträge ohne Gruppe (Konto) 818, 821, 825, 826	559,09	559,09	0,00
15	3111	Eigene Abgaben	677.125,03	677.125,03	0,00
16	2112, 2113	Ertragsanteile, Gebühren für die Benützung von Gemeindeeinrichtungen und -anlagen	3.338.776,32	2.718.997,56	619.778,76
17	333X	Erhaltene Kapitaltransfers (UK 30)	578.289,38	438.997,50	139.291,88
19	Summe 1 (Mittelaufbringung)		5.977.154,39	4.971.649,75	1.005.504,64
Mittelverwendung (Aufwendungen)					
20	2221, 2222	Gebrauchs- und Verbrauchsgüter, Handelswaren, Verwaltungs- und Betriebsaufwand, Transporte	404.509,52	324.338,87	80.170,65
21	2223-2225	Miet- und Pachtaufwand, Leasing, PPP, Instandhaltung, sonstige Gebühren	770.918,86	574.986,77	195.932,09
22	2226	Verluste aus dem Abgang von Anlagevermögen, Rückstellungen für ausstehende Rechnungen nur Gruppe (Konto) 683, 688	77.143,20	9.061,20	68.082,00
23	2231-2233, 2236	Transfers, Kapitaltransfers, Investitions- und Tilgungszuschüsse	1.813.096,36	1.734.210,27	78.886,09
24	2234, 2235, 2237	Sonstige Transfers (an private Haushalte, Ausland,...), Pensionen, Rückstellungen Betriebspensionen ohne Gruppe (Konto) 696, 761	109.762,74	108.934,94	827,80
25	2211, 2212, 2213	Geldbezüge, Sachbezüge, Dienstgeberbeiträge, Jubiläumzahlungen, Steuern	906.094,64	884.923,38	21.171,26
26	224X	Zinsaufwand, Dividenden ohne Gruppe (Konto) 652, 654, 655, 658, 682, 694, 697, 699	147.076,83	79.336,17	67.740,66
29	Summe 2 (Mittelverwendung)		4.228.602,15	3.715.791,60	512.810,55

Rechnungsabschluss 2023
Anlage 5b - Rechnungsquerschnitt (Gemeinden)

RQS	Zuordnung MVAG	UK / Bezeichnung		Gesamthaushalt	Haushalt ohne Quasi-KG	Quasi-KG (*)
LNR	bzw. VHH-Code	Anmerkungen				
Vermögensbildung (Sachanlagevermögen), inkl. Vorräte						
30	1010, 102x	Immaterielle Vermögenswerte und Sachanlagen (Zugang) ohne Gruppe 090-097, 280 Zugang lt. GHD-Schnittstelle für <vhh>		3.142.987,16	2.753.530,47	389.456,69
31	1010, 102x	Immaterielle Vermögenswerte und Sachanlagen (Abgang) ohne Gruppe 090-097, 280 Abgang lt. GHD-Schnittstelle für <vhh> (Abgang mit Minus erfassen)		-121.690,40	-50.700,84	-70.989,56
32	1141	Vorräte (Saldo) lt. GHD-Schnittstelle für <vhh> Netto (Zugänge - Abgänge)		0,00	0,00	0,00
39	Summe 3 (Vermögensbildung)			3.021.296,76	2.702.829,63	318.467,13
49	Saldo = Summe 1 - Summe 2 - Summe 3			-1.272.744,52	-1.446.971,48	174.226,96
50	Überrechnung Quasi-KG außerhalb des Sektors Staat gemäß ESVG			n.a.	n.a.	0,00
59	Finanzierungssaldo ("vorläufiges Maastricht-Ergebnis")			n.a.	-1.446.971,48	n.a.
60	Erläuterungen der Gebietskörperschaft					

Legende:

(*) Abschnitte 85 und 86

Rechnungsabschluss 2023
Stellenplan für den Gesamthaushalt

Gr	Personenkreis/Fonds	Gruppe/Klasse/Stufe	Anzahl Köpfe			Vollzeitäquivalent		
			VA	RA	Diff.	VA	RA	Diff.
1	Dienstverhältnis zu Land/Gemeinde, dienstleistend in einer Dienststelle, bezahlt aus dem Budget von L/G							
2	Vertragsbedienstete							
010000	Gemeindeamt	6 / 1	2,00	0,00	2,00	0,37	0,00	0,37
010000	Gemeindeamt	8 / 1	1,00	0,00	1,00	0,25	0,00	0,25
010000	Gemeindeamt	5 / 10	0,00	1,00	-1,00	0,00	1,00	-1,00
010000	Gemeindeamt	6 / 10	2,76	1,48	1,28	2,22	1,10	1,12
010000	Gemeindeamt	6 / 11	0,00	1,50	-1,50	0,00	1,38	-1,38
010000	Gemeindeamt	7 / 15	0,00	1,00	-1,00	0,00	0,09	-0,09
010000	Gemeindeamt	5 / 18	0,70	1,00	-0,30	0,70	1,00	-0,30
010000	Gemeindeamt	8 / 6	1,00	1,00	0,00	0,75	0,75	0,00
010000	Gemeindeamt	8 / 7	1,00	1,00	0,00	1,00	1,00	0,00
010000	Gemeindeamt	5 / 9	0,80	0,00	0,80	0,80	0,00	0,80
022000	Standesamt	6 / 10	0,24	0,02	0,22	0,15	0,01	0,14
211000	Volksschulen	3 / 1	1,00	0,00	1,00	0,12	0,00	0,12
211000	Volksschulen	4 / 1	2,00	0,00	2,00	0,62	0,00	0,62
211000	Volksschulen	4 / 2	0,00	1,00	-1,00	0,00	0,38	-0,38
211000	Volksschulen	4 / 21	1,00	1,00	0,00	1,00	1,00	0,00
211000	Volksschulen	3 / 4	1,00	1,00	0,00	0,38	0,38	0,00
211000	Volksschulen	4 / 7	1,00	1,00	0,00	0,62	0,63	-0,01
232000	Schülerinnen- und Schülerbetreuung	4 / 1	0,00	0,53	-0,53	0,00	0,14	-0,14
232000	Schülerinnen- und Schülerbetreuung	klk / 11	0,00	0,16	-0,16	0,00	0,05	-0,05
232000	Schülerinnen- und Schülerbetreuung	4 / 4	0,00	0,75	-0,75	0,00	0,19	-0,19
232000	Schülerinnen- und Schülerbetreuung	4 / 5	0,00	0,25	-0,25	0,00	0,06	-0,06
240000	Kindergärten	4 / 1	2,00	2,90	-0,90	0,65	0,57	0,08
240000	Kindergärten	4 / 10	2,00	0,50	1,50	1,31	0,41	0,90
240000	Kindergärten	4 / 11	0,00	1,39	-1,39	0,00	0,92	-0,92

Rechnungsabschluss 2023
Stellenplan für den Gesamthaushalt

Gr	Personenkreis/Fonds	Gruppe/Klasse/Stufe	Anzahl Köpfe			Vollzeitäquivalent		
			VA	RA	Diff.	VA	RA	Diff.
	240000 Kindergärten	4 / 15	1,00	0,00	1,00	0,87	0,00	0,87
	240000 Kindergärten	4 / 16	0,00	1,00	-1,00	0,00	0,88	-0,88
	240000 Kindergärten	4 / 3	1,00	0,44	0,56	0,53	0,26	0,27
	240000 Kindergärten	4 / 4	1,00	0,00	1,00	0,68	0,00	0,68
	240000 Kindergärten	4 / 5	0,00	1,14	-1,14	0,00	0,76	-0,76
	240000 Kindergärten	4 / 6	3,00	0,00	3,00	2,57	0,00	2,57
	240000 Kindergärten	4 / 7	1,00	4,56	-3,56	0,77	3,62	-2,85
	240100 Tagesbetreuungseinrichtung	4 / 11	0,00	0,11	-0,11	0,00	0,07	-0,07
	240100 Tagesbetreuungseinrichtung	klk / 11	0,00	0,84	-0,84	0,00	0,28	-0,28
	240100 Tagesbetreuungseinrichtung	4 / 5	0,00	0,43	-0,43	0,00	0,25	-0,25
	813000 Müllbeseitigung	5 / 9	0,10	0,00	0,10	0,10	0,00	0,10
	850000 Betriebe der Wasserversorgung	5 / 18	0,30	0,00	0,30	0,30	0,00	0,30
	851000 Betriebe der Abwasserbeseitigung	5 / 9	0,10	0,00	0,10	0,10	0,00	0,10
Summe Personenkreis 2			27,00	27,00	0,00	16,86	17,18	-0,32
3 KV-Bedienstete (Kollektivvertrag)								
	010000 Gemeindeamt	SONST / 1	2,00	1,00	1,00	0,50	0,25	0,25
	240000 Kindergärten	SONST / 1	1,00	1,00	0,00	0,25	0,25	0,00
Summe Personenkreis 3			3,00	2,00	1,00	0,75	0,50	0,25
5 Nicht ganzjährig Beschäftigte								
	010000 Gemeindeamt	1 / 1	1,00	0,00	1,00	1,00	0,00	1,00
Summe Personenkreis 5			1,00	0,00	1,00	1,00	0,00	1,00
Summe Meldegruppe 1			31,00	29,00	2,00	18,61	17,68	0,93

Rechnungsabschluss 2023
Stellenplan für den Gesamthaushalt

Gesamtsummen		31,00	29,00	2,00	18,61	17,68	0,93
---------------------	--	--------------	--------------	-------------	--------------	--------------	-------------

Marktgemeinde Euratsfeld

Marktstraße 3, 3324 Euratsfeld

Dienstpostenplan 2023

Anzahl	VZÄ_Soll	DZW-Nr.	DZW-Bezeichnung	Entlohnungs- gruppe	Stellenbeschreibung	Anzahl FGP	Funktions- gruppe	§2 Abs 3 lit a- d GBDO	Personal- zulage
Amtsleitung									
1	1,00	56	NÖ Gehobener Verwaltungsdienst	6	Leitender Gemeindebediensteter	1	8	a	ja
Gemeindeamt									
1	0,50	17	NÖ Hilfsdienst	1		0			
2	2,00	56	NÖ Gehobener Verwaltungsdienst	6		0			
1	1,00	56	NÖ Gehobener Verwaltungsdienst	6	Leitung der Kassenverwaltung	1	8	b	
1	0,75	71	NÖ Verwaltungsfachdienst	5		0			
1	0,10	61	NÖ Fachdienst an Archiv, Bibliotheken, Museen	5		0			
Bauhof									
1	1,00	17	NÖ Hilfsdienst	1		0			
2	2,00	2	NÖ Facharbeiter	5		0			
Kindergarten									
12	7,32	12	NÖ Kindergartenhilfsdienst	3		0			
1	0,25	17	NÖ Hilfsdienst	1		0			
Volksschule									
2	1,13	11	NÖ angelernter Arbeiter	3		0			
1	0,63	12	NÖ Kindergartenhilfsdienst	3		0			
1	1,00	7	NÖ Schulwart m. Zusatzverw. im hw. Bereich	4		0			
Tagesbetreuung									
1	0,84	107	NÖ Kindergarten- u Horterzieherdienst	KLK		0			
3	1,25	12	NÖ Kindergartenhilfsdienst	1		0			
Schülerbetreuung									
1	0,16	107	NÖ Kindergarten- u Horterzieherdienst	KLK		0			
2	1,43	12	NÖ Kindergartenhilfsdienst	3		0			

Rechnungsabschluss 2023
Anlage 4 - Personaldaten der Gemeinde iSd ÖStP

Personalaufwendungen, Aktive, betriebsmäßige Darstellung exklusive Ausgliederungen

Meldegruppe / Personenkreis	Köpfe	VBÄ	Bezüge Unterkl. 50-55	Nebengebühren Gruppen 564-569	DG-Beiträge Unterklasse 58	weitere Aufwendungen	gesamt Kontenklasse 5
Gruppe 1 - gesamt							
Dienstverhältnis zu Land/Gemeinde, dienstleistend in einer Dienststelle, bezahlt aus dem Budget von L/G							
BeamtInnen	0,00	0,00	0,00				0,00
Vertragsbedienstete	27,00	17,18	617.295,88				617.295,88
KV-Bedienstete (Kollektivvertrag)	2,00	0,50	89.981,90				89.981,90
BeamtInnen, Vertragsbedienstete, KV-Bedienstete				14.123,57	183.010,42	1.682,87	198.816,86
Summe	29,00	17,68	707.277,78	14.123,57	183.010,42	1.682,87	906.094,64

darunter (Teilmengen der Gruppe 1)

MusikschullehrerInnen	0,00	0,00					
KindergärtnerInnen und KindergartenassistentInnen	15,00	8,46					
Bedienstete in nicht-ausgliederten Krankenanstalten	0,00	0,00					

Gruppe 1a

Ausbildungsverhältnisse (insb. Lehrlinge)	0,00						
---	------	--	--	--	--	--	--

Rechnungsabschluss 2023
Anlage 4 - Personaldaten der Gemeinde iSd ÖStP

	Anzahl	durchschnittliches Pensionsantrittsalter	durchschnittliche Pensionshöhe / Mt.
BeamtInnen-PensionistInnen zum 31.12.2023			
RuhegenussbezieherInnen	0,00		0,00
Hinterbliebene	0,00		0,00
Summe / Durchschnitt	0,00		0,00
Neue RuhegenussbezieherInnen im Bezugsjahr 2023			
Alterspension	0,00	0,00	0,00
Dienstunfähigkeit	0,00	0,00	0,00
vorzeitige Pensionierungen mit Abschlag	0,00	0,00	0,00
vorzeitige Pensionierungen ohne Abschlag	0,00	0,00	0,00
Pensionierungen gesamt	0,00	0,00	0,00
Summe / Durchschnitt	0,00	0,00	0,00
Pensionsausgaben für das Bezugsjahr 2023			
Summe			0,00

Rechnungsabschluss 2023
Anlage 6a - Nachweis über Transferzahlungen

Transferzahlung von/an	Art	Summe Einzahlungen	Summe Auszahlungen
Bund, Bundesfonds, Bundeskammern			
	Kapitaltransfers	311.654,58	0,00
	laufende Transfers	141.550,27	0,00
Länder, Landesfonds, Landeskammern			
	Kapitaltransfers	598.653,54	0,00
	laufende Transfers	332.156,58	545.613,18
Gemeinden, Gemeindeverbände, Gemeindefonds			
	Kapitaltransfers	0,00	0,00
	laufende Transfers	12.864,30	1.205.757,56
Sozialversicherungsträger			
	Kapitaltransfers	0,00	0,00
	laufende Transfers	0,00	0,00
sonst. Träger des öffentlichen Rechts			
	Kapitaltransfers	0,00	3.823,00
	laufende Transfers	12.535,54	0,00
Gesamtsummen			
	Kapitaltransfers	910.308,12	3.823,00
	laufende Transfers	499.106,69	1.751.370,74

Rechnungsabschluss 2023

Anlage 6b - Nachweis über Haushaltsrücklagen und Zahlungsmittelreserven

Nummer	Art / Verwendungszweck / Geldinstitut / IBAN	Fonds	Konto	Stand am	Veränderungen		Stand am	Zahlungsmittelreserven	
				31.12.2022	Zuführungen	Entnahmen	31.12.2023	31.12.2022	31.12.2023
Zweckgebundene Haushaltsrücklagen									
100024084	Rücklage Straßenbau Aufschließungen AT813202509702400026	612000	934000	53.679,89	24,25	53.679,89	24,25	53.679,89	24,25
100024051	Wasserversorgung AT283202509802400026	850000	934000	22.609,74	10.069,90	22.600,00	10.079,64	22.609,74	10.079,64
100024083	Abwasserbeseitigung Raiffeisenbank Region Amstetten eGen AT373202509602400026	851000	934000	80.635,57	20.210,87	80.600,00	20.246,44	80.635,57	20.246,44
100030324	Eröffnungsbilanzrücklage ohne ZMR (50%)	981000	934800	5.188.707,75	0,00	0,00	5.188.707,75	0,00	0,00
Summe Zweckgebundene Haushaltsrücklagen				5.345.632,95	30.305,02	156.879,89	5.219.058,08	156.925,20	30.350,33
Gesamtsumme				5.345.632,95	30.305,02	156.879,89	5.219.058,08	156.925,20	30.350,33

Rechnungsabschluss 2023

Anlage 6c - Einzelnachweis über Finanzschulden und Schuldendienst gem. § 32

Nummer	Bezeichnung	Stand am			Summe			Stand am	
		31.12.2022	Zugang	Tilgung	Zinsen	Schuldendienst	Ersätze	31.12.2023	Netto-Schuldendienst
1. Darlehen für Investitionszwecke									
1.1 ... von Trägern des öffentlichen Rechts									
1.1.1 ... von Bund, Bundesfonds, Bundeskammern									
1.1.2 ... von Ländern, Landesfonds, Landeskammern									
100010763	ABA BA 04 - WWF								
	Fonds/Konto/VHC 851000/341000	14.447,39	0,00	0,00	0,00	0,00	0,00	14.447,39	0,00
	Höhe gesamt 14.920,00								
	Laufzeit / Währ. 2006-2032 EUR								
	IBAN AT005310000602503054								
100010764	ABA BA 05 - WWF								
	Fonds/Konto/VHC 851000/341000	102.311,73	0,00	0,00	0,00	0,00	0,00	102.311,73	0,00
	Höhe gesamt 87.388,00								
	Laufzeit / Währ. 2009-2039 EUR								
	IBAN AT005310000602513440								
100010768	ABA BA 06 - WWF								
	Fonds/Konto/VHC 851000/341000	104.361,33	0,00	0,00	0,00	0,00	0,00	104.361,33	0,00
	Höhe gesamt 107.300,00								
	Laufzeit / Währ. 2009-2039 EUR								
	IBAN AT005310000602516415								
100010772	Photovoltaikanlagen - WWF								
	Fonds/Konto/VHC 859100/341000	14.235,59	0,00	0,00	0,00	0,00	0,00	14.235,59	0,00
	Höhe gesamt 16.400,00								
	Laufzeit / Währ. 2013-2042 EUR								
	IBAN AT385310000602522210								
Summe	1.1.2	235.356,04	0,00	0,00	0,00	0,00	0,00	235.356,04	0,00

1.1.3 ... von Gemeinden, Gemeindeverbänden, Gemeindefonds

1.1.4 ... von Sozialversicherungsträgern

1.1.5 ... von sonstigen Trägern öffentlichen Rechts

1.2 ... von Beteiligungen der Gebietskörperschaft (ohne Finanzunternehmen)

Rechnungsabschluss 2023

Anlage 6c - Einzelnachweis über Finanzschulden und Schuldendienst gem. § 32

Nummer	Bezeichnung	Stand am			Summe			Stand am	Netto-
		31.12.2022	Zugang	Tilgung	Zinsen	Schuldendienst	Ersätze	31.12.2023	Schuldendienst
1.3 ... von Unternehmen (ohne Beteiligungen und ohne Finanzunternehmen)									
1.4 ... von Finanzunternehmen									
1.4.1 ... im Inland									
100011274	Ankauf Raiba								
	Fonds/Konto/VHC 010000/346000	130.000,00	0,00	26.000,00	1.702,68	27.702,68	1.679,60	104.000,00	26.023,08
	Höhe gesamt 260.000,00								
	Laufzeit / Währ. 2017-2027 EUR								
	IBAN AT813202509702400026								
100014862	Gemeindeamt Neubau LFSA allg.								
	Fonds/Konto/VHC 010000/346000	320.000,00	0,00	20.000,00	8.657,50	28.657,50	7.167,22	300.000,00	21.490,28
	Höhe gesamt 400.000,00								
	Laufzeit / Währ. 2018-2038 EUR								
	IBAN AT252020200007622392								
100011275	Gemeindeamt Neubau LFSA allgemein								
	Fonds/Konto/VHC 010000/346000/1200001	279.999,98	0,00	23.333,34	8.093,13	31.426,47	6.442,80	256.666,64	24.983,67
	Höhe gesamt 350.000,00								
	Laufzeit / Währ. 2020-2034 EUR								
	IBAN AT143202500622450258								
100019734	Gemeindeamt Sanierung								
	Fonds/Konto/VHC 010000/346000/1200037	303.333,32	0,00	23.333,34	11.157,50	34.490,84	10.059,54	279.999,98	24.431,30
	Höhe gesamt 350.000,00								
	Laufzeit / Währ. 2021-2036 EUR								
	IBAN AT813202500002400026								
100029503	Kindergarten Zubau 7. + 8. Gruppe								
	Fonds/Konto/VHC 240000/346000/1200041	400.000,00	916.000,00	43.866,67	15.510,84	59.377,51	0,00	1.272.133,33	59.377,51
	Höhe gesamt 1.316.000,00								
	Laufzeit / Währ. 2023-2042 EUR								
	IBAN AT462020200076006238								
100010742	LKG-Zu-Um-oder Neubau								
	Fonds/Konto/VHC 240000/359000	45.428,97	0,00	45.428,97	512,13	45.941,10	45,60	0,00	45.895,50
	Höhe gesamt 1.385.000,00								
	Laufzeit / Währ. 2008-2023 EUR								

Rechnungsabschluss 2023

Anlage 6c - Einzelnachweis über Finanzschulden und Schuldendienst gem. § 32

Nummer	Bezeichnung	Stand am			Summe			Stand am	Netto-
		31.12.2022	Zugang	Tilgung	Zinsen	Schuldendienst	Ersätze	31.12.2023	Schuldendienst
	IBAN AT366000000001167383								
100031588	Tagesbetreuungseinrichtung								
	Fonds/Konto/VHC 240100/346000/1200043	0,00	140.000,00	0,00	0,00	0,00	0,00	140.000,00	0,00
	Höhe gesamt 140.000,00								
	Laufzeit / Währ. 2024-2033 EUR								
	IBAN AT933200042200628677								
100010745	Klubgebäude Hametwald								
	Fonds/Konto/VHC 262000/359000	31.700,00	0,00	31.700,00	664,75	32.364,75	447,62	0,00	31.917,13
	Höhe gesamt 317.000,00								
	Laufzeit / Währ. 2014-2023 EUR								
	IBAN AT705310000466205206								
100010746	Spielfeld Hametwald								
	Fonds/Konto/VHC 262000/359000	32.631,57	0,00	32.631,57	684,30	33.315,87	827,38	0,00	32.488,49
	Höhe gesamt 310.000,00								
	Laufzeit / Währ. 2014-2024 EUR								
	IBAN AT705310000466205303								
100010744	Sportplätze Grundkauf								
	Fonds/Konto/VHC 262000/359000	9.946,08	0,00	9.946,08	165,50	10.111,58	0,00	0,00	10.111,58
	Höhe gesamt 180.000,00								
	Laufzeit / Währ. 2009-2023 EUR								
	IBAN AT806000000540024677								
100011273	Tennisanlage Hametwald								
	Fonds/Konto/VHC 262000/346000	80.000,00	0,00	35.000,00	1.154,25	36.154,25	1.761,75	45.000,00	34.392,50
	Höhe gesamt 290.000,00								
	Laufzeit / Währ. 2017-2026 EUR								
	IBAN AT743202500012425005								
100029624	Straßenbau 2021								
	Fonds/Konto/VHC 612000/346000/1200038	60.300,00	0,00	6.700,00	257,35	6.957,35	0,00	53.600,00	6.957,35
	Höhe gesamt 67.000,00								
	Laufzeit / Währ. 2022-2031 EUR								
	IBAN AT162020200076005420								

Rechnungsabschluss 2023

Anlage 6c - Einzelnachweis über Finanzschulden und Schuldendienst gem. § 32

Nummer	Bezeichnung	Stand am	Zugang	Tilgung	Zinsen	Summe	Ersätze	Stand am	Netto-
		31.12.2022				Schuldendienst		31.12.2023	Schuldendienst
100029626	Hochwasserschutz 2021 Fonds/Konto/VHC 639000/346000/1200013 Höhe gesamt 63.000,00 Laufzeit / Währ. 2022-2031 EUR IBAN AT152020200076005438	56.700,00	0,00	6.300,00	241,99	6.541,99	0,00	50.400,00	6.541,99
100010751	Ortskernbelebung GEDESAG Fonds/Konto/VHC 782100/346000 Höhe gesamt 550.000,00 Laufzeit / Währ. 2015-2039 EUR IBAN AT156000000540058342	374.000,00	0,00	22.000,00	14.602,21	36.602,21	0,00	352.000,00	36.602,21
100010753	Friedhofsmauer und Friedhofskapelle Fonds/Konto/VHC 817000/359000 Höhe gesamt 367.900,00 Laufzeit / Währ. 2008-2023 EUR IBAN AT41600000001167390	12.470,69	0,00	12.470,69	140,58	12.611,27	30,40	0,00	12.580,87
100019983	Ankauf Grundstück Nr. 1339/1 Fonds/Konto/VHC 840000/346000 Höhe gesamt 150.000,00 Laufzeit / Währ. 2019-2029 EUR IBAN AT232020200007622525	105.000,00	0,00	15.000,00	3.085,13	18.085,13	2.710,95	90.000,00	15.374,18
100022786	Grundstücksankauf Parz. 1472 Fonds/Konto/VHC 840000/359000/1200025 Höhe gesamt 330.000,00 Laufzeit / Währ. 2020-2024 EUR IBAN AT763202500322450258	132.470,02	0,00	65.162,58	3.674,80	68.837,38	0,00	67.307,44	68.837,38
100024094	Grundstücksankauf Parz. 1639/1 Fonds/Konto/VHC 840000/346000/1200025 Höhe gesamt 152.597,20 Laufzeit / Währ. 2020-2030 EUR IBAN AT662020200007622624	114.915,26	0,00	15.111,25	473,23	15.584,48	464,84	99.804,01	15.119,64
100034160	Grundstückskauf 2023 Fonds/Konto/VHC 840000/346000/1200025	0,00	130.000,00	0,00	0,00	0,00	0,00	130.000,00	0,00

Rechnungsabschluss 2023

Anlage 6c - Einzelnachweis über Finanzschulden und Schuldendienst gem. § 32

Nummer	Bezeichnung	Stand am			Summe			Stand am	Netto-	
		31.12.2022	Zugang	Tilgung	Zinsen	Schuldendienst	Ersätze			31.12.2023
	Höhe gesamt	130.000,00								
	Laufzeit / Währ.	2024-2033 EUR								
	IBAN	AT493200042100628677								
100014261	Wasserversorgung BA 07									
	Fonds/Konto/VHC	850000/346000	65.050,69	0,00	9.029,42	2.665,02	11.694,44	0,00	56.021,27	11.694,44
	Höhe gesamt	114.605,70								
	Laufzeit / Währ.	2017-2030 EUR								
	IBAN	AT375300000466277401								
100010757	Wasserversorgung BA 11									
	Fonds/Konto/VHC	850000/346000/1200020	26.647,53	0,00	7.304,95	806,02	8.110,97	0,00	19.342,58	8.110,97
	Höhe gesamt	88.300,00								
	Laufzeit / Währ.	2016-2026 EUR								
	IBAN	AT382020200007621964								
100011277	Wasserversorgung BA 13									
	Fonds/Konto/VHC	850000/346000/1200020	25.316,03	0,00	6.500,00	762,39	7.262,39	0,00	18.816,03	7.262,39
	Höhe gesamt	65.000,00								
	Laufzeit / Währ.	2020-2029 EUR								
	IBAN	AT233202500422450258								
100029298	Wasserversorgung BA 14									
	Fonds/Konto/VHC	850000/346000/1200020	103.600,00	0,00	7.400,00	571,84	7.971,84	0,00	96.200,00	7.971,84
	Höhe gesamt	130.000,00								
	Laufzeit / Währ.	2021-2036 EUR								
100010759	ABA BA 02									
	Fonds/Konto/VHC	851000/346000	362.545,19	0,00	48.871,12	10.512,56	59.383,68	0,00	313.674,07	59.383,68
	Höhe gesamt	1.152.022,34								
	Laufzeit / Währ.	1999-2034 EUR								
	IBAN	AT496000000004434012								
100014262	ABA BA 06									
	Fonds/Konto/VHC	851000/346000	354.487,78	0,00	46.909,04	13.845,14	60.754,18	34.426,00	307.578,74	26.328,18
	Höhe gesamt	830.000,00								
	Laufzeit / Währ.	2017-2030 EUR								
	IBAN	AT375300000466277401								

Rechnungsabschluss 2023

Anlage 6c - Einzelnachweis über Finanzschulden und Schuldendienst gem. § 32

Nummer	Bezeichnung	Stand am			Summe			Stand am	Netto-
		31.12.2022	Zugang	Tilgung	Zinsen	Schuldendienst	Ersätze		
100010769	ABA BA 13 Fonds/Konto/VHC 851000/346000 Höhe gesamt 483.000,00 Laufzeit / Währ. 2014-2039 EUR IBAN AT411200053625399604	302.793,13	0,00	13.032,23	11.117,81	24.150,04	3.372,00	289.760,90	20.778,04
100010770	ABA BA 14 Fonds/Konto/VHC 851000/346000 Höhe gesamt 419.000,00 Laufzeit / Währ. 2017-2042 EUR IBAN AT323202500222450258	245.440,00	0,00	16.760,00	9.640,12	26.400,12	5.005,00	228.680,00	21.395,12
100011278	ABA BA 14 - Kanalbau 2018 Fonds/Konto/VHC 851000/346000 Höhe gesamt 168.000,00 Laufzeit / Währ. 2018-2043 EUR IBAN AT032020200007622400	141.120,00	0,00	6.720,00	3.903,02	10.623,02	0,00	134.400,00	10.623,02
100019270	ABA BA 15 - Kanalbau 2019 Fonds/Konto/VHC 851000/346000/1200019 Höhe gesamt 98.000,00 Laufzeit / Währ. 2020-2043 EUR IBAN AT673202500522450258	86.240,00	0,00	3.920,00	2.781,94	6.701,94	0,00	82.320,00	6.701,94
100024235	ABA BA 16 Kanalbau 2021 Fonds/Konto/VHC 851000/346000/1200019 Höhe gesamt 350.000,00 Laufzeit / Währ. 2022-2037 EUR IBAN AT135300000466414506	228.666,66	0,00	16.333,34	1.262,15	17.595,49	0,00	212.333,32	17.595,49
100010765	Abwasserbeseitigung BA 05 Fonds/Konto/VHC 851000/346300 Höhe gesamt 651.660,98 Laufzeit / Währ. 2007-2032 CHF IBAN AT153202501022402580	378.704,97	102.393,12	42.844,80	6.003,72	48.848,52	23.045,60	438.253,29	25.802,92
100010771	Photovoltaikanlagen Fonds/Konto/VHC 859100/346000	51.303,41	0,00	10.669,74	1.743,59	12.413,33	2.155,00	40.633,67	10.258,33

Rechnungsabschluss 2023

Anlage 6c - Einzelnachweis über Finanzschulden und Schuldendienst gem. § 32

Nummer	Bezeichnung	Stand am		Summe			Stand am		Netto-Schuldendienst
		31.12.2022	Zugang	Tilgung	Zinsen	Schuldendienst	Ersätze	31.12.2023	
	Höhe gesamt	212.400,00							
	Laufzeit / Währ.	2014-2027	EUR						
	IBAN	AT361200053982139601							
100011280	PfarrGemeindeZentrum								
	Fonds/Konto/VHC	894000/346000	245.000,00	0,00	35.000,00	6.548,89	41.548,89	0,00	210.000,00
	Höhe gesamt	250.000,00							41.548,89
	Laufzeit / Währ.	2018-2029	EUR						
	IBAN	AT022020200007622418							
Summe	1.4.1		5.105.811,28	1.288.393,12	705.279,13	142.942,08	848.221,21	99.641,30	5.688.925,27
	1.4.2 ... im Ausland								
	1.5 ... von Sonstigen								
Summe	1. Darlehen für Investitionszwecke		5.341.167,32	1.288.393,12	705.279,13	142.942,08	848.221,21	99.641,30	5.924.281,31
	2. Finanzschulden für den laufenden Aufwand								
	2.1 ... von Trägern des öffentlichen Rechts								
	2.1.1 ... von Bund, Bundesfonds, Bundeskammern								
	2.1.2 ... von Ländern, Landesfonds, Landeskammern								
	2.1.3 ... von Gemeinden, Gemeindeverbänden, Gemeindefonds								
	2.1.4 ... von Sozialversicherungsträgern								
	2.1.5 ... von sonstigen Trägern öffentlichen Rechts								
	2.2 ... von Beteiligungen der Gebietskörperschaft (ohne Finanzunternehmen)								
	2.3 ... von Unternehmen (ohne Beteiligungen und ohne Finanzunternehmen)								
	2.4 ... von Finanzunternehmen								
	2.4.1 ... im Inland								
	2.4.2 ... im Ausland								
	2.5 ... von Sonstigen								

Rechnungsabschluss 2023

Anlage 6c - Einzelnachweis über Finanzschulden und Schuldendienst gem. § 32

Nummer	Bezeichnung	Stand am	Zugang	Tilgung	Zinsen	Summe	Ersätze	Stand am	Netto-
		31.12.2022				Schuldendienst		31.12.2023	Schuldendienst
Summe	2. Finanzschulden für den laufenden Aufwand	0,00	0,00	0,00	0,00	0,00	0,00	0,00	0,00
Summe	1. & 2. Investitionszwecke & laufender Aufwand	5.341.167,32	1.288.393,12	705.279,13	142.942,08	848.221,21	99.641,30	5.924.281,31	748.579,91
Summe	ohne Quasi KG	2.488.895,89	1.186.000,00	433.984,49	70.777,87	504.762,36	31.637,70	3.240.911,40	473.124,66
3. Finanzschulden gem. § 32 (2)									
3.1 ... von Trägern des öffentlichen Rechts									
3.2 ... von Finanzunternehmen									
3.2.1 ... im Inland									
3.2.2 ... im Ausland									
Summe	3. Finanzschulden gem. § 32 (2)	0,00						0,00	

Rechnungsabschluss 2023
Anlage 6f - Nachweis über haushaltsinterne Vergütungen

Grp.	Bezeichnung	Erträge	Aufwendungen
0	Vertretungskörper und allgemeine Verwaltung	86.796,76	0,00
1	Öffentliche Ordnung und Sicherheit	0,00	0,00
2	Unterricht, Erziehung, Sport und Wissenschaft	0,00	0,00
3	Kunst, Kultur und Kultus	0,00	0,00
4	Soziale Wohlfahrt und Wohnbauförderung	0,00	0,00
5	Gesundheit	0,00	0,00
6	Straßen-und Wasserbau, Verkehr	0,00	0,00
7	Wirtschaftsförderung	0,00	0,00
8	Dienstleistungen	0,00	86.796,76
9	Finanzwirtschaft	0,00	0,00
Summe		86.796,76	86.796,76

Rechnungsabschluss 2023
Anlage 6i - Leasingspiegel - Finanzierungsleasing

Nummer	Projektbezeichnung	Fonds	Anschaffungs- kosten	Buchwert	Buchwert	Summe	Restlauf-
				31.12.2022	31.12.2023	ausstehender Mindestleasingzahl.	zeit in Jahren
100024453	Photovoltaik Bürgerbeteiligung 2012	859100	390.163,00	130.054,32	104.043,46	36.257,30	2
100036123	Photovoltaik Bürgerbeteiligung 2023	859100	178.521,85	0,00	116.504,46	10.000,00	5
Summe			568.684,85	130.054,32	220.547,92	46.257,30	

Rechnungsabschluss 2023
Anlage 6i - Leasingspiegel - Operating Leasing

Nummer	Projektbezeichnung	Fonds	Grundmietzeit		Einmalkaution	Leasingentgelt	Laufende Kautions	Restlauf-	Kumulierte
			in Jahren	Gesamtkosten		(o.lfd.Kautions)		zeit in Jahren	

Keine Einträge vorhanden.

Rechnungsabschluss 2023
Anlage 6j - Nachweis über unmittelbare Beteiligungen der Gebietskörperschaft

Position	Attribut / Kennzahl	Angaben zur unmittelbaren Beteiligung
1	Name der Einheit	Wirtschaftsraum Amstetten GmbH
2	Firmenbuchnummer	544901a
3	Beteiligungsart	sonstige
4	Stamm- / Grundkapital	13.320,00 €
5	Anteil der Gebietskörperschaft in %	3,700%
6	Buchwert der Beteiligung	13.320,00 €
7	Geschäftsjahr	01.01.2022 - 31.12.2022
8	Eigenkapital / geschätztes Nettovermögen 2021	1.036.458,47 €
9	Eigenkapital / geschätztes Nettovermögen 2022	38.292,39 €
10	Bilanzsumme	457.679,65 €
11	Finanzverbindlichkeiten	410.466,86 €
12	Jahresüberschuss / Jahresfehlbetrag	-18.687,61 €
13	Gewinnausschüttung an die Gebietskörperschaft	0,00 €
14	Klassifikation gem. ESVG	1101
15	Konzernabschluss	nein

Rechnungsabschluss 2023**Anlage 6k - Nachweis über Beteiligungen mit mittelbarer Kontrolle der Gebietskörperschaft aufgrund einer durchgerechn. Beteiligungshöhe von mehr als 50%**

Position	Attribut / Kennzahl	Angaben zur mittelbaren Beteiligung
-----------------	----------------------------	--

Keine Einträge vorhanden.

Rechnungsabschluss 2023
Anlage 6n - Einzelnachweis über aktive Finanzinstrumente

i n E u r o

F r e m d w ä h r u n g

Nummer	Wertpapierbezeichnung	Stand bei	Buchwert			Buchwert	Buchwert bei	Buchwert	Stand
		Anschaffung	31.12.2022	Zugang	Abgang	31.12.2023	Anschaffung	31.12.2022	31.12.2023
		in Euro	in Euro	in Euro	in Euro	in Euro	in Fremdwähr.	in Fremdwähr.	in Fremdwähr.
bis zur Endfälligkeit gehaltene Finanzinstrumente									
100046	Abfertigungsrückdeckungsversicherung L951422125 Währung EUR	0,00	9.128,68	1.378,00	0,00	10.506,68			
100045	Abfertigungsrückdeckungsversicherung L951422122 Währung EUR	0,00	15.530,52	1.409,64	0,00	16.940,16			
100049	Abfertigungsrückdeckungsversicherung L951422128 Währung EUR	0,00	16.496,25	1.375,99	0,00	17.872,24			
100050	Abfertigungsrückdeckungsversicherung L951422126 Währung EUR	0,00	18.126,44	1.510,12	0,00	19.636,56			
100048	Abfertigungsrückdeckungsversicherung L951422121 Währung EUR	0,00	23.284,21	1.941,80	0,00	25.226,01			
Summe bis zur Endfälligkeit gehaltene Finanzinstrumente		0,00	82.566,10	7.615,55	0,00	90.181,65			
zur Veräußerung verfügbare Finanzinstrumente									
Partizipationskapital									
Hybridkapital									
Gesamtsumme		0,00	82.566,10	7.615,55	0,00	90.181,65			

Rechnungsabschluss 2023
Anlage 6q - Rückstellungsspiegel

Konto	Kontenbezeichnung	Stand				Stand
		31.12.2022	Dotierung (+)	Verbrauch (-)	Auflösung (-)	
Langfristige Rückstellungen						
383000	Rückstellungen für Abfertigungen	76.975,27	13.269,82	0,00	966,10	89.278,99
384000	Rückstellungen für Jubiläumszuwendungen	53.427,08	30.504,82	0,00	4.200,97	79.730,93
Summe langfristige Rückstellungen		130.402,35	43.774,64	0,00	5.167,07	169.009,92
Gesamtsumme		130.402,35	43.774,64	0,00	5.167,07	169.009,92

Rechnungsabschluss 2023
Anlage 6r - Haftungsnachweis

Nummer	Bezeichnung	Laufzeit	Haftungs- rahmen	Stand am 31.12.2022	Zugänge	Abgänge	Stand am 31.12.2023	davon Umklassifizier.
Teil A - Haftungspositionen relevant iSd Art. 15a Vereinbarung HOG								
Untergruppe 1 - Haftungen für Kredite und Finanzinstitute								
Untergruppe 2 - Grundbücherlich besicherte Haftungen von Wohnbau-Darlehen								
Untergruppe 3 - Sonstige Wirtschaftshaftungen								
100017969	SCU Bürgschaft für Kredit Haftungsnehmer Raiffeisenbank Region Amstetten eGen IBAN AT363202500002405298	2018-2032	36.150,00	25.616,00	0,00	2.576,00	23.040,00	0,00
Zwischensumme Untergruppe 3			36.150,00	25.616,00	0,00	2.576,00	23.040,00	0,00
Summe A1			36.150,00	25.616,00	0,00	2.576,00	23.040,00	0,00
Teil A - Haftung der staatlichen, außerbudgetären Einheiten gem. ESVG iSd Art. 15a Vereinbarung HOG								
Untergruppe 1 - Haftungen für Kredite und Finanzinstitute								
Untergruppe 2 - Grundbücherlich besicherte Haftungen von Wohnbau-Darlehen								
Untergruppe 3 - Sonstige Wirtschaftshaftungen								
100035810	Mittelschulgemeinde Euratsfeld Darlehenshaftung Haftungsnehmer Raiffeisenbank Region Amstetten eGen	2023-2033	107.775,00	0,00	107.775,00	0,00	107.775,00	0,00
Zwischensumme Untergruppe 3			107.775,00	0,00	107.775,00	0,00	107.775,00	0,00
Summe A2			107.775,00	0,00	107.775,00	0,00	107.775,00	0,00
Gesamtsumme Teil A (= Summe A1 + Summe A2)			143.925,00	25.616,00	107.775,00	2.576,00	130.815,00	0,00
Haftungsobergrenze							0,00	dav. Passivüberschr.
Ausnützung in % der Haftungsobergrenze							0,00 %	0,00 %

Erläuterungen zu Passivüberschreitungen:

Teil B - Haftungspositionen nicht relevant iSd Art. 15a Vereinbarung HOG | Haftungen der Gebietskörperschaft, welche bereits im Öffentlichen Schuldenstand enthalten sind bzw. für innerstaatliche Haftungen eingegangen worden sind

Rechnungsabschluss 2023
Anlage 6r - Haftungsnachweis

Nummer	Bezeichnung	Laufzeit	Haftungs- rahmen	Stand am 31.12.2022	Zugänge	Abgänge	Stand am 31.12.2023	davon Umklassifizier.
Gesamtsumme Teil B			0,00	0,00	0,00	0,00	0,00	0,00

Rechnungsabschluss 2023

Anlage 6s - Anzahl der Ruhe- und Versorgungsgenussempfänger und pensionsbezogene Aufwendungen

Jahr	Aufwendungen für Pensionsleistungen der Gebietskörperschaft	Anzahl Ruhegenussempfänger gesamt	davon Landeslehrer	Anzahl Versorgungsgenussempfänger gesamt	davon Landeslehrer	Aufwendungen für Pensionsleistungen Zusammenf. §1 Abs.2	Anzahl Ruhe- und Versorgungsgenussempf. Zusammenf. §1 Abs.2
2024	27.000,00	1,00	0,00	0,00	0,00	0,00	0,00
2025	27.600,00	1,00	0,00	0,00	0,00	0,00	0,00
2026	28.100,00	1,00	0,00	0,00	0,00	0,00	0,00
2027	28.700,00	1,00	0,00	0,00	0,00	0,00	0,00
2028	29.300,00	1,00	0,00	0,00	0,00	0,00	0,00
2029	29.300,00	1,00	0,00	0,00	0,00	0,00	0,00
2030	29.300,00	1,00	0,00	0,00	0,00	0,00	0,00
2031	29.300,00	1,00	0,00	0,00	0,00	0,00	0,00
2032	29.300,00	1,00	0,00	0,00	0,00	0,00	0,00
2033	29.300,00	1,00	0,00	0,00	0,00	0,00	0,00
2034	29.300,00	1,00	0,00	0,00	0,00	0,00	0,00
2035	29.300,00	1,00	0,00	0,00	0,00	0,00	0,00
2036	29.300,00	1,00	0,00	0,00	0,00	0,00	0,00
2037	29.300,00	1,00	0,00	0,00	0,00	0,00	0,00
2038	29.300,00	1,00	0,00	0,00	0,00	0,00	0,00
2039	29.300,00	1,00	0,00	0,00	0,00	0,00	0,00
2040	29.300,00	1,00	0,00	0,00	0,00	0,00	0,00
2041	29.300,00	1,00	0,00	0,00	0,00	0,00	0,00
2042	29.300,00	1,00	0,00	0,00	0,00	0,00	0,00
2043	29.300,00	1,00	0,00	0,00	0,00	0,00	0,00
2044	29.300,00	1,00	0,00	0,00	0,00	0,00	0,00
2045	29.300,00	1,00	0,00	0,00	0,00	0,00	0,00

Rechnungsabschluss 2023

Anlage 6s - Anzahl der Ruhe- und Versorgungsgenussempfänger und pensionsbezogene Aufwendungen

Jahr	Aufwendungen für Pensionsleistungen der Gebietskörperschaft	Anzahl Ruhegenussempfänger gesamt	davon Landeslehrer	Anzahl Versorgungsgenussempfänger gesamt	davon Landeslehrer	Aufwendungen für Pensionsleistungen Zusammenf. §1 Abs.2	Anzahl Ruhe- und Versorgungsgenussempf. Zusammenf. §1 Abs.2
2046	29.300,00	1,00	0,00	0,00	0,00	0,00	0,00
2047	29.300,00	1,00	0,00	0,00	0,00	0,00	0,00
2048	29.300,00	1,00	0,00	0,00	0,00	0,00	0,00
2049	29.300,00	1,00	0,00	0,00	0,00	0,00	0,00
2050	29.300,00	1,00	0,00	0,00	0,00	0,00	0,00
2051	29.300,00	1,00	0,00	0,00	0,00	0,00	0,00
2052	29.300,00	1,00	0,00	0,00	0,00	0,00	0,00
2053	29.300,00	1,00	0,00	0,00	0,00	0,00	0,00
Summe	873.200,00					0,00	

Rechnungsabschluss 2023

Anlage 6t - Einzelnachweis über die nicht voranschlagswirksame Gebarung gem. § 12

Konto	Kontenbezeichnung	Stand 31.12.2022	Umsatz Soll	Umsatz Haben	Stand 31.12.2023
Veränderung der nicht voranschlagswirksamen Forderungen					
270000	Finanzamt - Vorsteuerbeträge	0,00	468.287,53	468.287,53	0,00
270001	Steuer IGE	0,00	90,91	90,91	0,00
271000	Umsatzsteuer Verrechnungsk. - Gutschrift	0,32	25.924,68	25.925,00	0,00
279000	Sonstige Vorschüsse	0,00	204.748,85	204.648,85	100,00
290400	Aktive Rechnungsabgrenzung	826.215,85	221.800,00	92.003,49	956.012,36
Summe Forderungen		826.216,17	920.851,97	790.955,78	956.112,36
Veränderung der nicht voranschlagswirksamen Verbindlichkeiten					
360000	Umsatzsteuer	0,00	96.978,19	96.978,19	0,00
360001	Steuer IGE	0,00	235,92	235,92	0,00
361000	Bundesgebühren	1.387,40	9.075,20	10.099,70	2.411,90
362000	Lohnsteuer	0,00	118.443,54	118.443,54	0,00
362100	BVA Beamte und Mandatäre	0,00	263.679,24	263.679,24	0,00
362110	BVA Vertragsbedienstete	0,00	445.605,90	445.605,90	0,00
362120	GKK Vertragsbedienstete	0,00	91.840,64	91.840,64	0,00
362310	Pensionsbeitrag BGM	5.631,76	12.261,92	12.560,40	5.930,24
362400	Freiwillige Pensionskassen	0,00	10.468,08	10.468,08	0,00
362500	Dienstgeberbeitrag	0,00	52.224,44	52.224,44	0,00
362800	Zukunftsvorsorge	0,00	4.800,00	4.800,00	0,00
362830	Parteisteuer	0,00	22.652,88	22.652,88	0,00
363100	Haftrücklässe	3.053,95	86.559,02	130.545,13	47.040,06
363900	Überzahlungen von Dritten	0,20	815,34	815,14	0,00
363997	nicht zuordenbare Zahlung	0,00	13.423.649,48	13.423.649,48	0,00
363998	Auszahlungskonto Lohn	0,00	3.661.014,60	3.661.014,60	0,00
369000	Jagdpachtentgelt	5.094,32	10.412,78	10.351,75	5.033,29
369001	Kautionschlüssel	1.514,00	550,00	190,00	1.154,00
369002	Kautionswohnungen	1.445,60	963,44	481,87	964,03

Rechnungsabschluss 2023

Anlage 6t - Einzelnachweis über die nicht voranschlagswirksame Gebarung gem. § 12

Konto	Kontenbezeichnung	Stand 31.12.2022	Umsatz Soll	Umsatz Haben	Stand 31.12.2023
369003	Kaution Token Mittelschule	1.350,00	0,00	180,00	1.530,00
369400	Hilfsfonds der Marktgemeinde Euratsfeld	5.865,82	3.098,42	4.655,15	7.422,55
371000	Umsatzsteuer Verrechnungsk. - Zahllast	0,00	816.193,38	816.193,38	0,00
379000	Sonstige Verbindlichkeiten	17,82	17,82	0,00	0,00
379200	Sonstige Verbindlichkeiten	34.339,13	780,43	0,00	33.558,70
390400	Passive Rechnungsabgrenzung	85.555,54	12.222,22	0,00	73.333,32
390500	Passive Rechnungsabgrenzung	44.923,59	26.114,95	38.658,95	57.467,59
Summe Verbindlichkeiten		190.179,13	19.170.657,83	19.216.324,38	235.845,68



Marktgemeinde Euratsfeld

Marktstraße 3, 3324 Euratsfeld

Anlagenpiegel für das Finanzjahr 2023

Bezirk	Amstetten
Gemeindekennziffer	30511
Fläche	3.060,02 ha
Einwohneranzahl	2.700

Anlage 6g - Anlagenspiegel 2023
1010 Immaterielle Vermögenswerte

Konto	Bezeichnung	urspr. AHK 31.12.2022	kum. AFA 31.12.2022	Buchwert/Stand		Umbuchungen +/-	Abschreibung Auflösung	Wertaufholung		Buchwert/Stand 31.12.2023
				31.12.2022	Zugänge			Abgänge	Wertminderung +/-	
070900	Aktivierungsfähige R	288.284,39	130.334,78	157.949,61	47.777,56	0,00	0,00	21.476,25	0,00	184.250,92
Summe Aktiva		288.284,39	130.334,78	157.949,61	47.777,56	0,00	0,00	21.476,25	0,00	184.250,92
300900	KTZ Bund, Bundesfond	112.383,00	46.984,64	65.398,36	0,00	0,00	0,00	4.495,32	0,00	60.903,04
301900	KTZ Land, Landesfond	28.097,00	11.746,68	16.350,32	0,00	0,00	0,00	1.123,88	0,00	15.226,44
Summe Passiva		140.480,00	58.731,32	81.748,68	0,00	0,00	0,00	5.619,20	0,00	76.129,48
Nettoinvestition/-kosten		147.804,39	71.603,46	76.200,93	47.777,56	0,00	0,00	15.857,05	0,00	108.121,44

Anlage 6g - Anlagenspiegel 2023
1021 Grundstücke, Grundstückseinrichtungen und Infrastruktur

Konto	Bezeichnung	urspr. AHK	kum. AFA	Buchwert/Stand	Zugänge	Abgänge	Umbuchungen	Abschreibung	Wertaufholung	Buchwert/Stand
		31.12.2022	31.12.2022	31.12.2022			+/-	Auflösung	Wertminderung	
000900	Bebaute Grundstücke	716.123,32	0,00	716.123,32	0,00	0,00	0,00	0,00	0,00	716.123,32
001900	Unbebaute Grundstück	788.531,37	0,00	788.531,37	198.328,73	0,00	0,00	0,00	0,00	986.860,10
002900	Straßenbauten - Best	10.593.054,98	5.759.544,25	4.833.510,73	363.271,24	0,00	0,00	368.214,78	0,00	4.828.567,19
003900	Grundstücke zu Straß	282.258,90	0,00	282.258,90	1.865,90	0,00	0,00	0,00	0,00	284.124,80
005900	Anlagen zu Straßenba	921.232,34	461.945,99	459.286,35	0,00	0,00	41.392,96	43.561,99	0,00	457.117,32
006900	Sonstige Grundstücks	1.012.358,82	279.531,24	732.827,58	68.540,83	12.989,56	0,00	42.306,47	974,22	747.046,60
Summe Aktiva		14.313.559,73	6.501.021,48	7.812.538,25	632.006,70	12.989,56	41.392,96	454.083,24	974,22	8.019.839,33
300900	KTZ Bund, Bundesfond	82.100,00	5.193,18	76.906,82	0,00	0,00	0,00	2.537,12	0,00	74.369,70
301900	KTZ Land, Landesfond	1.777.960,70	893.312,60	884.648,10	33.000,00	0,00	0,00	53.153,08	0,00	864.495,02
302900	KTZ von Gemeinden, G	4.201,45	315,11	3.886,34	0,00	0,00	0,00	210,07	0,00	3.676,27
307900	KTZ von privaten Hau	80.190,09	32.135,80	48.054,29	1.897,50	0,00	0,00	2.653,45	0,00	47.298,34
Summe Passiva		1.944.452,24	930.956,69	1.013.495,55	34.897,50	0,00	0,00	58.553,72	0,00	989.839,33
Nettoinvestition/-kosten		12.369.107,49	5.570.064,79	6.799.042,70	597.109,20	12.989,56	41.392,96	395.529,52	974,22	7.030.000,00

Anlage 6g - Anlagenspiegel 2023
1022 Gebäude und Bauten

Konto	Bezeichnung	urspr. AHK 31.12.2022	kum. AFA 31.12.2022	Buchwert/Stand 31.12.2022	Zugänge	Abgänge	Umbuchungen +/-	Wertaufholung		Buchwert/Stand 31.12.2023
								Abschreibung Auflösung	Wertminderung +/-	
010900	Gebäude - Bestand	9.686.224,54	3.828.105,04	5.858.119,50	7.486,54	24.319,24	0,00	195.052,73	24.319,24	5.670.553,31
Summe Aktiva		9.686.224,54	3.828.105,04	5.858.119,50	7.486,54	24.319,24	0,00	195.052,73	24.319,24	5.670.553,31
300900	KTZ Bund, Bundesfond	48.109,87	3.367,70	44.742,17	0,00	0,00	0,00	962,20	0,00	43.779,97
301900	KTZ Land, Landesfond	1.482.721,31	568.627,34	914.093,97	0,00	0,00	0,00	30.001,25	0,00	884.092,72
303900	KTZ von so. Trägern	291.916,16	94.493,98	197.422,18	0,00	0,00	0,00	5.838,33	0,00	191.583,85
305900	Kapitaltransfers von	220.000,00	37.400,00	182.600,00	0,00	0,00	0,00	4.400,00	0,00	178.200,00
306900	Kapitaltransfers von	5.000,00	250,00	4.750,00	0,00	0,00	0,00	100,00	0,00	4.650,00
307900	KTZ von privaten Hau	184.788,37	47.555,43	137.232,94	0,00	0,00	0,00	3.695,77	0,00	133.537,17
Summe Passiva		2.232.535,71	751.694,45	1.480.841,26	0,00	0,00	0,00	44.997,55	0,00	1.435.843,71
Nettoinvestition/-kosten		7.453.688,83	3.076.410,59	4.377.278,24	7.486,54	24.319,24	0,00	150.055,18	24.319,24	4.234.709,60

Anlage 6g - Anlagenspiegel 2023
1023 Wasser- und Abwasserbauten und -anlagen

Konto	Bezeichnung	urspr. AHK	kum. AFA	Buchwert/Stand	Zugänge	Abgänge	Umbuchungen	Abschreibung	Wertaufholung	Buchwert/Stand
		31.12.2022	31.12.2022	31.12.2022			+/-	Auflösung	Wertminderung	
004900	Wasser- und Kanalisa	12.708.017,87	6.340.011,21	6.368.006,66	13.714,22	0,00	0,00	274.853,95	0,00	6.106.866,93
Summe Aktiva		12.708.017,87	6.340.011,21	6.368.006,66	13.714,22	0,00	0,00	274.853,95	0,00	6.106.866,93
300900	KTZ Bund, Bundesfond	2.971.698,77	1.264.207,84	1.707.490,93	0,00	0,00	0,00	64.741,31	0,00	1.642.749,62
301900	KTZ Land, Landesfond	2.277.728,22	917.479,61	1.360.248,61	0,00	0,00	0,00	46.369,18	0,00	1.313.879,43
307900	KTZ von privaten Hau	94.329,72	2.250,74	92.078,98	95.478,96	0,00	0,00	4.468,11	0,00	183.089,83
307910	KTZ private HH (Inte	1.219.334,36	675.894,40	543.439,96	0,00	0,00	0,00	26.163,33	0,00	517.276,63
Summe Passiva		6.563.091,07	2.859.832,59	3.703.258,48	95.478,96	0,00	0,00	141.741,93	0,00	3.656.995,51
Nettoinvestition/-kosten		6.144.926,80	3.480.178,62	2.664.748,18	-81.764,74	0,00	0,00	133.112,02	0,00	2.449.871,42

Anlage 6g - Anlagenspiegel 2023
1024 Sonderanlagen

Konto	Bezeichnung	urspr. AHK 31.12.2022	kum. AFA 31.12.2022	Buchwert/Stand		Umbuchungen +/-	Abschreibung Auflösung	Wertaufholung		Buchwert/Stand 31.12.2023
				31.12.2022	Zugänge			Abgänge	Wertminderung +/-	
050900	Sonderanlagen - Best	131.719,40	57.956,52	73.762,88	183.098,25	58.000,00	0,00	11.686,56	1.933,34	189.107,91
Summe Aktiva		131.719,40	57.956,52	73.762,88	183.098,25	58.000,00	0,00	11.686,56	1.933,34	189.107,91
301900	KTZ Land, Landesfond	5.982,00	2.632,08	3.349,92	0,00	0,00	0,00	239,28	0,00	3.110,64
Summe Passiva		5.982,00	2.632,08	3.349,92	0,00	0,00	0,00	239,28	0,00	3.110,64
Nettoinvestition/-kosten		125.737,40	55.324,44	70.412,96	183.098,25	58.000,00	0,00	11.447,28	1.933,34	185.997,27

Anlage 6g - Anlagenspiegel 2023
1025 Technische Anlagen, Fahrzeuge und Maschinen

Konto	Bezeichnung	urspr. AHK	kum. AFA	Buchwert/Stand	Zugänge	Abgänge	Umbuchungen	Abschreibung	Wertaufholung	Buchwert/Stand
		31.12.2022	31.12.2022	31.12.2022			+/-	Auflösung	Wertminderung	+/-
020900	Maschinen/maschinell	32.504,00	18.152,65	14.351,35	4.234,78	0,00	0,00	3.253,82	0,00	15.332,31
030900	Werkzeuge u. son. Er	5.299,53	550,32	4.749,21	3.224,58	0,00	0,00	766,55	0,00	7.207,24
040900	Fahrzeuge - Bestand	665.388,25	166.748,18	498.640,07	99.900,00	0,00	0,00	69.502,58	0,00	529.037,49
Summe Aktiva		703.191,78	185.451,15	517.740,63	107.359,36	0,00	0,00	73.522,95	0,00	551.577,04
301900	KTZ Land, Landesfond	125.202,15	13.179,17	112.022,98	0,00	0,00	0,00	13.179,17	0,00	98.843,81
307900	KTZ von privaten Hau	201.725,06	28.767,95	172.957,11	0,00	0,00	0,00	20.347,90	0,00	152.609,21
Summe Passiva		326.927,21	41.947,12	284.980,09	0,00	0,00	0,00	33.527,07	0,00	251.453,02
Nettoinvestition/-kosten		376.264,57	143.504,03	232.760,54	107.359,36	0,00	0,00	39.995,88	0,00	300.124,02

Anlage 6g - Anlagenspiegel 2023
1026 Amts-, Betriebs- und Geschäftsausstattung

Konto	Bezeichnung	urspr. AHK	kum. AFA	Buchwert/Stand	Zugänge	Abgänge	Umbuchungen	Abschreibung	Wertaufholung	Buchwert/Stand
		31.12.2022	31.12.2022	31.12.2022			+/-	Auflösung	Wertminderung	+/-
042900	Amtsausstattung - Be	1.186.614,26	769.439,40	417.174,86	198.730,03	26.381,60	0,00	94.126,34	17.320,40	512.717,35
Summe Aktiva		1.186.614,26	769.439,40	417.174,86	198.730,03	26.381,60	0,00	94.126,34	17.320,40	512.717,35
300900	KTZ Bund, Bundesfond	46.920,00	31.280,00	15.640,00	0,00	0,00	0,00	3.128,00	0,00	12.512,00
301900	KTZ Land, Landesfond	140.631,38	71.258,92	69.372,46	4.600,00	0,00	0,00	11.916,04	0,00	62.056,42
303900	KTZ von so. Trägern	1.125,00	492,18	632,82	0,00	0,00	0,00	140,63	0,00	492,19
Summe Passiva		188.676,38	103.031,10	85.645,28	4.600,00	0,00	0,00	15.184,67	0,00	75.060,61
Nettoinvestition/-kosten		997.937,88	666.408,30	331.529,58	194.130,03	26.381,60	0,00	78.941,67	17.320,40	437.656,74

Anlage 6g - Anlagenspiegel 2023
1027 Kulturgüter

Konto	Bezeichnung	urspr. AHK 31.12.2022	kum. AFA 31.12.2022	Buchwert/Stand		Umbuchungen +/-	Abschreibung Auflösung	Wertaufholung		Buchwert/Stand 31.12.2023
				31.12.2022	Zugänge			Abgänge	Wertminderung +/-	
015900	Kulturgüter unbewegl	25.902,00	20.074,05	5.827,95	0,00	0,00	0,00	0,00	0,00	5.827,95
Summe Aktiva		25.902,00	20.074,05	5.827,95	0,00	0,00	0,00	0,00	0,00	5.827,95
Nettoinvestition/-kosten		25.902,00	20.074,05	5.827,95	0,00	0,00	0,00	0,00	0,00	5.827,95

Anlage 6g - Anlagenspiegel 2023
1028 Geleistete Anzahlungen für Anlagen und Anlagen in Bau

Konto	Bezeichnung	urspr. AHK 31.12.2022	kum. AFA 31.12.2022	Buchwert/Stand		Umbuchungen +/-	Abschreibung Auflösung	Wertaufholung		Buchwert/Stand 31.12.2023
				31.12.2022	Zugänge			Abgänge	Wertminderung +/-	
060900	Anlagen in Bau	906.293,56	0,00	906.293,56	522.026,77	0,00	-41.392,96	0,00	0,00	1.386.927,37
061900	Im Bau befindliche G	919.111,64	0,00	919.111,64	1.374.910,87	0,00	0,00	0,00	0,00	2.294.022,51
062900	Im Bau befindl. tech	0,00	0,00	0,00	55.876,86	0,00	0,00	0,00	0,00	55.876,86
Summe Aktiva		1.825.405,20	0,00	1.825.405,20	1.952.814,50	0,00	-41.392,96	0,00	0,00	3.736.826,74
300900	KTZ Bund, Bundesfond	160.493,39	0,00	160.493,39	264.500,00	0,00	0,00	0,00	0,00	424.993,39
301900	KTZ Land, Landesfond	10.368,00	0,00	10.368,00	135.000,00	0,00	0,00	0,00	0,00	145.368,00
307900	KTZ von privaten Hau	76.389,44	0,00	76.389,44	0,00	0,00	0,00	0,00	0,00	76.389,44
Summe Passiva		247.250,83	0,00	247.250,83	399.500,00	0,00	0,00	0,00	0,00	646.750,83
Nettoinvestition/-kosten		1.578.154,37	0,00	1.578.154,37	1.553.314,50	0,00	-41.392,96	0,00	0,00	3.090.075,91
Gesamtsumme Aktiva		40.868.919,17	17.832.393,63	23.036.525,54	3.142.987,16	121.690,40	0,00	1.124.802,02	44.547,20	24.977.567,48
Gesamtsumme Passiva		11.649.395,44	4.748.825,35	6.900.570,09	534.476,46	0,00	0,00	299.863,42	0,00	7.135.183,13
Nettoinvestition/-kosten gesamt		29.219.523,73	13.083.568,28	16.135.955,45	2.608.510,70	121.690,40	0,00	824.938,60	44.547,20	17.842.384,35

Rechnungsabschlussentwurf 2023
Forderungen und Verbindlichkeiten

Fonds	Konto	MVAG	VorhabenCd	Kontenbezeichnung	Endstand	Anfangsstand
					31.12.2023	31.12.2022
Mittelaufbringungen Haushaltsrest						
010000	816000	2114/3114		Kostenbeiträge (Kostenersätze) für sonst. Leist.	0,00	261,26
232000	810000	2114/3114		Leistungserlöse	0,00	92,00
240000	808000	2116/3116		Veräußerung von Waren	3,64	14,54
240000	810000	2114/3114		Leistungserlöse	169,50	675,57
240000	810100	2114/3114		Leistungserlöse	0,00	53,10
240000	816000	2114/3114		Kostenbeiträge (Kostenersätze) für sonst. Leist.	0,00	-84,91
817000	852000	2113/3113		Geb. f.d. Benützung v. Gde-Einrichtungen	87,00	1.160,00
817000	852100	2113/3113		Geb. f.d. Benützung v. Gde-Einrichtungen	215,00	230,00
850000	300000	3331		Kapitaltransf. von Bund, -fonds und -kammern	29.361,64	35.366,31
850000	307000	3334		Kap.transf. von p. Hh. und pr. Org.o.Erwerbsz.ua	4.335,23	0,00
850000	829000	2116/3116		Sonstige Einnahmen	0,00	396,48
850000	852100	2113/3113		Geb. f.d. Benützung v. Gde-Einrichtungen	542,50	461,23
850000	852200	2113/3113		Geb. f.d. Benützung v. Gde-Einrichtungen	4.823,77	4.849,67
851000	300000	3331		Kapitaltransf. von Bund, -fonds und -kammern	343.049,72	382.876,11
851000	307000	3334		Kap.transf. von p. Hh. und pr. Org.o.Erwerbsz.ua	2.407,30	3.400,87
851000	852100	2113/3113		Geb. f.d. Benützung v. Gde-Einrichtungen	9.514,60	6.531,44
859100	300000	3331		Kapitaltransf. von Bund, -fonds und -kammern	13.041,34	14.364,86
910000	829000	2116/3116		Sonstige Einnahmen	0,13	-0,15
920000	830000	2111/3111		Grundsteuer v. land-u.fortsw. Betrieben	270,88	524,70
920000	831000	2111/3111		Grundsteuer von den Grundstücken	4.740,72	3.497,35
920000	833000	2111/3111		Kommunalsteuer	13.669,33	8.811,35
920000	849000	2111/3111		Nebenansprüche	6,00	12,00
920000	850000	2111/3111		Interessentenbeiträge v. Eigent./Anrain.	3.000,00	25.398,03
920000	856000	2111/3111		Verwaltungsabgaben	197,80	456,90
Teilsomme A					429.436,10	489.348,71

Rechnungsabschlussentwurf 2023
Forderungen und Verbindlichkeiten

Fonds	Konto	MVAG	VorhabenCd	Kontenbezeichnung	Endstand	Anfangsstand
					31.12.2023	31.12.2022
	270000	4110		Finanzamt - Vorsteuerbeträge	16,50	0,00
	271000	4110		Umsatzsteuer Verrechnungsk. - Gutschrift	25.924,04	0,00
	279000	4110		Sonstige Vorschüsse	92.640,50	0,00
	360000	4120		Umsatzsteuer	2.185,10	0,00
	360001	4120		Steuer IGE	7,73	0,00
	361000	4120		Bundesgebühren	33,80	0,00
	362110	4120		BVA Vertragsbedienstete	0,01	0,00
	363100	4120		Hafrücklässe	40.743,28	0,00
	369000	4120		Jagdpachtentgelt	2.679,19	0,00
	371000	4120		Umsatzsteuer Verrechnungsk. - Zahllast	46.018,68	0,00
Teilsomme C					210.248,83	0,00
Summe Mittelaufbringungen Haushaltsrest					639.684,93	489.348,71

Rechnungsabschlussentwurf 2023
Forderungen und Verbindlichkeiten

Fonds	Konto	MVAG	VorhabenCd	Kontenbezeichnung	Endstand 31.12.2023	Anfangsstand 31.12.2022
Mittelverwendungen Haushaltsrest						
010000	456000	2221/3221		Schreib-, Zeichen- und son. Büromittel	-82,50	0,00
010000	457000	2221/3221		Druckwerke	0,00	7,33
010000	630000	2222/3222		Postdienste	20,11	0,00
010000	631000	2222/3222		Telekommunikationsdienste	67,23	289,87
010000	700000	2223/3223		Mietzinse	0,00	73,50
010000	711000	2225/3225		Gebühren für die Benützung gem. FAG	8,40	0,00
010000	728000	2225/3225		Entgelte für sonstige Leistungen	1.228,13	1.116,24
240000	400000	2221/3221		Geringwertige Wirtschaftsg. Anlageverm.	631,28	-88,50
240000	456000	2221/3221		Schreib-, Zeichen- und son. Büromittel	77,30	74,00
240000	614000	2224/3224		Instandhaltung von Gebäuden	0,00	1.046,26
240000	621000	2222/3222		Sonstige Transporte	3.762,00	3.877,50
240000	631000	2222/3222		Telekommunikationsdienste	24,32	108,36
240100	631000	2222/3222		Telekommunikationsdienste	18,32	0,00
262000	613000	2224/3224		Instandhaltung von Grundstückseinricht.	0,00	552,00
262000	711000	2225/3225		Gebühren für die Benützung gem. FAG	36,96	0,00
612000	611000	2224/3224		Instandhaltung von Straßenbauten	0,00	306,00
813000	729000	2225/3225		Sonstige Ausgaben	0,00	288,00
814000	728000	2225/3225		Entgelte für sonstige Leistungen	8.088,48	4.111,61
814000	728100	2225/3225		Entgelte für sonstige Leistungen	0,00	485,41
817000	070000	3411		Aktivierungsfähige Rechte	917,81	0,00
817000	400000	2221/3221		Geringwertige Wirtschaftsg. Anlageverm.	5,59	0,00
817000	728200	2225/3225		Entgelte für sonstige Leistungen	0,00	541,52
840000	710000	2225/3225		Öffentliche Abgaben ohne Geb. gem. FAG	0,00	-136,20
840000	728000	2225/3225		Entgelte für sonstige Leistungen	0,00	386,08
850000	729000	2225/3225		Sonstige Ausgaben	109,57	178,49
851000	612000	2224/3224		Instandhaltung von Wasser/Kanalanlagen	258,48	1.618,65
851000	728000	2225/3225		Entgelte für sonstige Leistungen	1.096,56	0,00

Rechnungsabschlussentwurf 2023
Forderungen und Verbindlichkeiten

Fonds	Konto	MVAG	VorhabenCd	Kontenbezeichnung	Endstand 31.12.2023	Anfangsstand 31.12.2022
851000	729000	2225/3225		Sonstige Ausgaben	0,00	81,37
894000	700000	2223/3223		Mietzinse	75.000,00	0,00
Teilsomme A					91.268,04	14.917,49
240000	042000	3415	1200041	Amts-, Betriebs- und Geschäftsausstattung	3.588,33	0,00
240000	060000	3412	1200041	AiB Grundstückseinr.	12.041,17	0,00
240000	061000	3413	1200041	Im Bau befindliche Gebäude und Bauten	125.484,64	0,00
240100	042000	3415	1200043	Amts-, Betriebs- und Geschäftsausstattung	10.152,96	0,00
240100	061000	3413	1200043	Im Bau befindliche Gebäude und Bauten	29.412,55	0,00
612000	060000	3412	1200038	AiB Grundstückseinr.	0,00	2.860,98
Teilsomme B					180.679,65	2.860,98
	270000	4210		Finanzamt - Vorsteuerbeträge	37.037,67	0,00
	270001	4210		Steuer IGE	7,73	0,00
	279000	4210		Sonstige Vorschüsse	92.640,50	0,00
	360000	4220		Umsatzsteuer	0,35	0,00
	362000	4220		Lohnsteuer	5.262,69	0,00
	362110	4220		BVA Vertragsbedienstete	17.374,84	0,00
	362120	4220		GKK Vertragsbedienstete	3.326,98	0,00
	362500	4220		Dienstgeberbeitrag	2.007,43	0,00
	369000	4220		Jagdпachtentgelt	2.679,19	0,00
Teilsomme C					160.337,38	0,00
Summe Mittelverwendungen Haushaltsrest					432.285,07	17.778,47
Saldo Mittelaufbringungen abzgl. Mittelverwendungen Haushaltsrest					207.399,86	471.570,24

Rechnungsabschluss 2023

Mitgliedschaften bei Vereinen

Gemeindeverbände

			Fi.pos./Fonds	Beitrag 2023
Gemeindeabwasserverband Amstetten (GAV) (Beteiligung zu 1,66 %)	3300 Amstetten, Rathausstraße 1	R0270891H	1.752000/851000	78.886,09
Gemeinde Dienstleistungsverband Region Amstetten für Umweltschutz und Abgaben (GDA)	3362 Öhling, Mostviertelplatz 1	R018F196L	1.728000/920000	27.085,38
Gemeindeverband zur Einhebung der Seuchenvorsorgeabgabe im Bez. Amst.	3362 Öhling, Mostviertelplatz 1	R018F196L		
Gemeindepensionsverband	3100 St. Pölten, Brunngasse 14		1.751000/510000	10.688,29
Gemeindeverband der Musikschule Ybbsfeld	3372 Blindenmarkt, Lindenstraße 18	R020R8393	1.752000/320000	117.690,32
Ybbs-Unterlauf Wasserverband	3300 Amstetten, Preinsbacherstraße 11	R020F680O	1.752000/631000	3.965,65

Vereine

Tourismusverband Moststraße	3362 Öhling, Mostviertelplatz 1	R027J012E	1.757000/771000	7.121,20
Klimabündnis Österreich	1040 Wien, Prinz-Eugen-Straße 72	R017Q512Z	1.726000/529000	804,48

Rechnungsabschluss 2023 - Erläuterungen

Abweichungsbetrag		5.000,00	€											
Abweichungsprozentsatz		25	%											
Fonds	Fondstext	Fi.pos.	Finanzpositionstext	HH-Programm	EVA 2023	ERA lfd./2023	EH-Diff.2023	Diff %	FVA 2023	FRA lfd./2023	FH-Diff. 2023	Diff.%	Erläuterung	
010000	Zentralamt	1.280000	Geleistete Anzahlung		0,00	0,00	0,00	0,00	0,00	5.322,24	-5.322,24	100,00	Anzahlung für Notstromaggregat	
010000	Zentralamt	1.523000	Geldbez.d.n.ganzj.Ar		13.200,00	22.366,44	-9.166,44	69,44	13.200,00	22.366,44	-9.166,44	69,44	Aushilfe 6 Monate für Gemeindearbeiter	
010000	Zentralamt	1.592000	Dot. von Rückstel. f		2.900,00	17.307,79	-14.407,79	496,82	0,00	0,00	0,00	0,00	Rückstellungen für Jubiläumsgelder	
010000	Zentralamt	1.650000	Zinsen für Finanzsch		15.500,00	29.610,81	-14.110,81	91,04	15.500,00	29.610,81	-14.110,81	91,04	allgemeine Zinserhöhung	
010000	Zentralamt	2.816609	Kostenbeiträge für L		-23.900,00	-31.394,28	7.494,28	31,36	-23.900,00	-31.394,28	7.494,28	31,36	Vergütung der Ausgaben an marktbestimmte Betriebe	
010000	Zentralamt	2.861200	Lfd. Transferz. von		-6.500,00	-25.349,16	18.849,16	289,99	-6.500,00	-25.349,16	18.849,16	289,99	erhöhter Zinsenzuschuss wegen allgemeiner Zinserhöhung	
019000	Repräsentation	1.723000	Amtspauschalien u. R		8.500,00	18.272,07	-9.772,07	114,97	8.500,00	18.272,07	-9.772,07	114,97	Gemeindeausflug, Gleichener Straßenbau, AL + STA-Tagungen	
031000	Amt für Raumordnung	1.070000	Aktivierungsfähige R		0,00	0,00	0,00	0,00	2.000,00	10.092,06	-8.092,06	404,60	Vorarbeiten FWP 2024	
091000	Personalausbildung	1.728000	Entgelte für sonstig		7.000,00	13.588,90	-6.588,90	94,13	7.000,00	13.588,90	-6.588,90	94,13	TBE Kurs 2 Bedienstete, Gemeindedienstprüfung + STA	
211000	Volksschulen	1.042000	Amts-, Betriebs- und		0,00	0,00	0,00	0,00	11.500,00	25.687,20	-14.187,20	123,37	Kauf von 4 statt 2 Panels	
211000	Volksschulen	1.614000	Instandhaltung von G		10.000,00	15.998,13	-5.998,13	59,98	10.000,00	15.998,13	-5.998,13	59,98	Einbindung der Panels + neues Schließsystem	
232000	Schüler:innenbetreu.	1.511000	Geldb. Vertragsbed.		8.200,00	17.357,33	-9.157,33	111,67	8.200,00	17.357,33	-9.157,33	111,67	Beendigung Halbmayr + neue Bedienstet in der NMB	
240000	Kindergärten	1.621000	Sonstige Transporte		30.000,00	45.173,60	-15.173,60	50,58	30.000,00	45.289,10	-15.289,10	50,96	Umstellung der Verrechnungsintervalle + höheres KM-Geld	
240000	Kindergärten	1.650000	Zinsen für Finanzsch		28.400,00	16.022,97	12.377,03	-43,58	28.400,00	16.022,97	12.377,03	-43,58	Darlehensaufnahme für Zubau erst Ende 2023	
240000	Kindergärten	1.680700	Planm. Afa Amts, Be		6.500,00	16.925,29	-10.425,29	160,39	0,00	0,00	0,00	0,00	Abschreibung der neuen Einrichtung	
240000	Kindergärten	2.813000	Erträge a.d. Auflösu		-20.600,00	-14.244,00	-6.356,00	-30,85	0,00	0,00	0,00	0,00	Förderungen kommen erst 2024	
240000	Kindergärten	1.042000	Amts-, Betriebs- und	Kindergarten 7+8 Gr.	0,00	0,00	0,00	0,00	290.000,00	106.732,27	183.267,73	-63,20	Aufgeteilt auf 1.060 und 1.061	
240000	Kindergärten	1.060000	AiB Grundstückseinr.	Kindergarten 7+8 Gr.	0,00	0,00	0,00	0,00	20.500,00	73.736,32	-53.236,32	259,69	Spielgeräte im Garten	
240000	Kindergärten	2.300000	Kapitaltransf. von B	Kindergarten 7+8 Gr.	0,00	0,00	0,00	0,00	-14.200,00	-138.000,00	123.800,00	871,83	KIP 2023	
240000	Kindergärten	2.301000	Kapitaltransf. von L	Kindergarten 7+8 Gr.	0,00	0,00	0,00	0,00	-60.000,00	0,00	-60.000,00	-100,00	Förderungen kommen erst 2024	
240000	Kindergärten	2.910000	Verrechnung OH u. AO	Kindergarten 7+8 Gr.	0,00	0,00	0,00	0,00	-250.300,00	-91.338,38	-158.961,62	-63,51	Ausgleich der Ausgaben 2023	
240100	Tagesbetreuung	1.346000	Investitionsdarlehen		0,00	0,00	0,00	0,00	8.200,00	0,00	8.200,00	-100,00	Darlehensaufnahme erst Ende 2023	
240100	Tagesbetreuung	1.510000	Geldbezüge d. Vertra		0,00	11.310,97	-11.310,97	100,00	0,00	11.310,97	-11.310,97	100,00	Pädagogin für TBE	
240100	Tagesbetreuung	1.680300	Planm. Afa Gebäude/		7.600,00	0,00	7.600,00	-100,00	0,00	0,00	0,00	0,00	Aktivierung des Gebäudes 2024	
240100	Tagesbetreuung	2.861000	Lfd. Transferz. von		-5.000,00	-16.438,50	11.438,50	228,77	-5.000,00	-16.438,50	11.438,50	228,77	TBE Trägerförderung	
240100	Tagesbetreuung	1.042000	Amts-, Betriebs- und	Tagesbetreuung	0,00	0,00	0,00	0,00	60.000,00	31.749,97	28.250,03	-47,08	Abrechnung kommt 2024	
240100	Tagesbetreuung	1.061000	Im Bau befindliche G	Tagesbetreuung	0,00	0,00	0,00	0,00	350.000,00	255.143,89	94.856,11	-27,10	Abrechnung kommt 2024	
240100	Tagesbetreuung	2.346000	Investitionsdarlehen	Tagesbetreuung	0,00	0,00	0,00	0,00	-245.000,00	-140.000,00	-105.000,00	-42,86	Darlehen muss nicht in voller Höhe aufgenommen werden	
240100	Tagesbetreuung	2.910000	Verrechnung OH u. AO	Tagesbetreuung	0,00	0,00	0,00	0,00	0,00	-21.893,86	21.893,86	100,00	Ausgleich der Ausgaben 2023	
269000	So. Einricht./Maßn.	1.006000	Sonstige Grundstücks	Fitnessparcours	0,00	0,00	0,00	0,00	45.000,00	56.331,46	-11.331,46	25,18	Mehrausgaben für Grundarbeiten	
269000	So. Einricht./Maßn.	2.301000	Kapitaltransf. von L	Fitnessparcours	0,00	0,00	0,00	0,00	-15.000,00	0,00	-15.000,00	-100,00	Förderung kommt 2024	
269000	So. Einricht./Maßn.	2.910000	Verrechnung OH u. AO	Fitnessparcours	0,00	0,00	0,00	0,00	-30.000,00	-44.882,11	14.882,11	49,61	Ausgleich der Ausgaben 2023	
273000	Volksbüchereien	1.614000	Instandhaltung von G		0,00	11.951,80	-11.951,80	100,00	0,00	11.951,80	-11.951,80	100,00	Sanierung der Büchereiräume	
321000	Einricht. Musikpfl.	1.614000	Instandhaltung von G		0,00	6.275,52	-6.275,52	100,00	0,00	6.275,52	-6.275,52	100,00	Sanierung der sanitären Anlagen im Musikheim	

Rechnungsabschluss 2023 - Erläuterungen

Abweichungsbetrag		5.000,00	€											
Abweichungsprozensatz		25	%											
Fonds	Fondstext	Fi.pos.	Finanzpositionstext	HH-Programm	EVA 2023	ERA lfd./2023	EH-Diff.2023	Diff %	FVA 2023	FRA lfd./2023	FH-Diff. 2023	Diff.%	Erläuterung	
419000	So. Einricht./Maßn.	1.751000	Lfd. Transferz. an L		16.000,00	8.912,38	7.087,62	-44,30	16.000,00	8.912,38	7.087,62	-44,30	Sozialhilfebeiträge - nur wenige Bezieher in Euratsfeld	
519100	So. Einricht./Maßn.	1.722000	Rückersätze v.Ertr		0,00	20.918,00	-20.918,00	100,00	0,00	20.918,00	-20.918,00	100,00	Rückzahlung des Kostenersatzes für die Covid-Impfkampagne	
529000	So. Einricht./Maßn.	1.778000	Kapitaltransferz. an		10.000,00	22.820,00	-12.820,00	128,20	10.000,00	22.820,00	-12.820,00	128,20	Förderungen für PV- und Brauchwasser-Anlagen	
612000	Gemeindestraßen	1.611000	Instandhaltung von S		20.000,00	50.590,37	-30.590,37	152,95	20.000,00	50.896,37	-30.896,37	154,48	Nebenarbeiten beim Glasfaserausbau	
612000	Gemeindestraßen	1.680600	Planm. Afa Technisc		6.000,00	11.050,20	-5.050,20	84,17	0,00	0,00	0,00	0,00	Afa für Hako	
612000	Gemeindestraßen	1.683000	Verluste Abgang von		20.000,00	0,00	20.000,00	-100,00	0,00	0,00	0,00	0,00	keine alte Straße ausgeschieden	
612000	Gemeindestraßen	1.728000	Entgelte für sonstig		1.000,00	14.957,24	-13.957,24	1.395,72	1.000,00	14.957,24	-13.957,24	1.395,72	Tempo 30 verkehrstechn. Studie	
612000	Gemeindestraßen	1.002000	Straßenbauten	Straßenbau	0,00	0,00	0,00	0,00	0,00	156.286,67	-156.286,67	100,00	Aufteilung von 1.060	
612000	Gemeindestraßen	1.040000	Fahrzeuge	Straßenbau	0,00	0,00	0,00	0,00	0,00	99.900,00	-99.900,00	100,00	Kauf Hako von 2022 auf 2023 verschoben	
612000	Gemeindestraßen	1.060000	AiB Grundstückseinr.	Straßenbau	0,00	0,00	0,00	0,00	295.000,00	139.050,29	155.949,71	-52,86	Aufteilung auf 1.002	
612000	Gemeindestraßen	2.894001	Entnahmen von zweckg	Straßenbau	0,00	-53.679,89	53.679,89	100,00	0,00	0,00	0,00	0,00	Rücklagenentnahme für Fahrzeugkauf	
612000	Gemeindestraßen	2.910000	Verrechnung OH u. AO	Straßenbau	0,00	0,00	0,00	0,00	0,00	-43.422,97	43.422,97	100,00	Ausgleich der Ausgaben 2023	
639000	So. Einricht./Maßn.	1.778000	Kapitaltransferz. an		0,00	10.000,00	-10.000,00	100,00	0,00	10.000,00	-10.000,00	100,00	Kostenbeitrag für HWS Wagner 2x	
639000	So. Einricht./Maßn.	1.060000	AiB Grundstückseinr.	Hochwasserschutz	0,00	0,00	0,00	0,00	16.000,00	0,00	16.000,00	-100,00	noch keine Vorschreibung für HWS Bruckmühle	
639000	So. Einricht./Maßn.	2.910000	Verrechnung OH u. AO	Hochwasserschutz	0,00	0,00	0,00	0,00	-16.000,00	0,00	-16.000,00	-100,00	noch keine Vorschreibung für HWS Bruckmühle	
710000	L/F Wegebau	1.611001	Hochwasser Straßenba		60.000,00	11.936,53	48.063,47	-80,11	60.000,00	11.936,53	48.063,47	-80,11	Andere Aufteilung Brücke Sachsenöd	
710000	L/F Wegebau	1.683000	Verluste Abgang von		15.000,00	0,00	15.000,00	-100,00	0,00	0,00	0,00	0,00	keine alte Straße ausgeschieden	
710000	L/F Wegebau	2.861000	Lfd. Transferz. von		-40.000,00	-5.995,29	-34.004,71	-85,01	-40.000,00	-5.995,29	-34.004,71	-85,01	Abrechnung Hochwasser erst 2024	
710000	L/F Wegebau	1.002000	Straßenbauten	Güterwegebau	0,00	0,00	0,00	0,00	120.000,00	206.984,57	-86.984,57	72,49	Mehrkosten Brücke Sachsenöd + GW Stelzberg	
710000	L/F Wegebau	2.910000	Verrechnung OH u. AO	Güterwegebau	0,00	0,00	0,00	0,00	-54.000,00	-140.984,57	86.984,57	161,08	Ausgleich der Ausgaben 2023	
742000	Produktionsförderung	1.728000	Entgelte für sonstig		3.000,00	11.240,64	-8.240,64	274,69	3.000,00	11.240,64	-8.240,64	274,69	Baumpflege und Holzarbeiten	
770000	Einr. För. Tourismus	1.006000	Sonstige Grundstücks		0,00	0,00	0,00	0,00	2.000,00	12.209,37	-10.209,37	510,47	Mostbrunnen vom Projektmarathon	
770000	Einr. För. Tourismus	1.459000	Sonstige Verbrauchsg		7.500,00	13.444,78	-5.944,78	79,26	7.500,00	13.444,78	-5.944,78	79,26	Bepflanzung Mühlau, Flower Tower	
782100	Wirtschaftspol. Maßn	1.010000	Gebäude		0,00	0,00	0,00	0,00	0,00	5.458,00	-5.458,00	100,00	Gedesag Eintragungsgebühr Eigentumsrecht der Gemeinde	
782100	Wirtschaftspol. Maßn	1.650000	Zinsen für Finanzsch		3.400,00	14.602,21	-11.202,21	329,48	3.400,00	14.602,21	-11.202,21	329,48	allgemeine Zinserhöhung	
789000	So. Einricht./Maßn.	1.683000	Verluste Abgang von		0,00	9.061,20	-9.061,20	100,00	0,00	0,00	0,00	0,00	Kassenterminal vom Hoffladen ersetzt	
814000	Straßenreinigung	1.728000	Entgelte für sonstig		25.000,00	18.210,06	6.789,94	-27,16	25.000,00	14.233,19	10.766,81	-43,07	weniger Ausgaben beim Winterdienst	
816000	Öff. Beleuchtung/Uhr	1.619000	Instandhaltung von S		2.000,00	10.954,71	-8.954,71	447,74	2.000,00	10.954,71	-8.954,71	447,74	div. Reparaturen 2023 bei LED- Umstellung	
816000	Öff. Beleuchtung/Uhr	1.060000	AiB Grundstückseinr.	Straßenbeleuchtung	0,00	0,00	0,00	0,00	100.000,00	206.060,06	-106.060,06	106,06	LED-Umstellung Vorauszahlung und Mehrkosten	
816000	Öff. Beleuchtung/Uhr	2.300000	Kapitaltransf. von B	Straßenbeleuchtung	0,00	0,00	0,00	0,00	-7.000,00	-126.500,00	119.500,00	1.707,14	KIP 2023	

Rechnungsabschluss 2023 - Erläuterungen

Fonds	Fondstext	Fi.pos.	Finanzpositionstext	HH-Programm	EVA 2023	ERA lfd./2023	EH-Diff.2023	Diff %	FVA 2023	FRA lfd./2023	FH-Diff. 2023	Diff.%	Erläuterung
	Abweichungsbetrag	5.000,00	€										
	Abweichungsprozentsatz	25	%										
816000	Öff. Beleuchtung/Uhr	2.871000	Kapitaltrans. aus Ge	Straßenbeleuchtung	-60.000,00	-79.100,00	19.100,00	31,83	-60.000,00	-79.100,00	19.100,00	31,83	BZ Energiespargemeinde LED-Umstellung
816000	Öff. Beleuchtung/Uhr	2.910000	Verrechnung OH u. AO	Straßenbeleuchtung	0,00	0,00	0,00	0,00	-33.000,00	-460,06	-32.539,94	-98,61	Ausgleich der Ausgaben 2023
840000	Grundbesitz	1.001000	Unbebaute Grundstück	Grundbesitz	0,00	0,00	0,00	0,00	130.000,00	198.328,73	-68.328,73	52,56	Kauf Grundstück für Bauhof
840000	Grundbesitz	2.910000	Verrechnung OH u. AO	Grundbesitz	0,00	0,00	0,00	0,00	0,00	-68.328,73	68.328,73	100,00	Ausgleich der Ausgaben 2023
850000	Betr. Wasserversorg.	1.070000	Aktivierungsfähige R		0,00	0,00	0,00	0,00	0,00	24.625,57	-24.625,57	100,00	Aktualisierung Leitungskataster
850000	Betr. Wasserversorg.	1.600000	Strom		70.000,00	37.770,42	32.229,58	-46,04	70.000,00	37.770,42	32.229,58	-46,04	geringerer Stromkosten bei WVA
850000	Betr. Wasserversorg.	1.612000	Instandhaltung von W		20.000,00	29.311,61	-9.311,61	46,56	20.000,00	29.311,61	-9.311,61	46,56	Austausch mehrerer Pumpenköpfe
850000	Betr. Wasserversorg.	1.729000	Sonstige Ausgaben		4.000,00	8.987,27	-4.987,27	124,68	4.000,00	9.056,19	-5.056,19	126,40	Schaden bei A1 Kabel in Schnotzendorf bei WVA-Grabung
850000	Betr. Wasserversorg.	2.307000	Kap.transf. von p. H		0,00	0,00	0,00	0,00	-20.000,00	-5.210,27	-14.789,73	-73,95	Einnahme im Vorhaben
850000	Betr. Wasserversorg.	1.004000	Wasser- und Kanalisa	Wasserversorgungsanl	0,00	0,00	0,00	0,00	0,00	9.190,23	-9.190,23	100,00	SR Braunschhof + Schnotzendorf
850000	Betr. Wasserversorg.	1.020000	Maschinen und maschi	Wasserversorgungsanl	0,00	0,00	0,00	0,00	10.000,00	0,00	10.000,00	-100,00	Fernwirkanlage bei 1.062
850000	Betr. Wasserversorg.	1.060000	AiB Grundstückseinr.	Wasserversorgungsanl	0,00	0,00	0,00	0,00	90.000,00	5.684,40	84.315,60	-93,68	Bau beim WSZ erst 2024
850000	Betr. Wasserversorg.	1.062000	Im Bau befindliche t	Wasserversorgungsanl	0,00	0,00	0,00	0,00	0,00	5.386,74	-5.386,74	100,00	Fernwirkanlage
850000	Betr. Wasserversorg.	2.301000	Kapitaltransf. von L	Wasserversorgungsanl	0,00	0,00	0,00	0,00	-20.000,00	0,00	-20.000,00	-100,00	Förderungen Fernwirkanlage + Blackout erst 2024
850000	Betr. Wasserversorg.	2.307000	Kap.transf. von p. H	Wasserversorgungsanl	0,00	0,00	0,00	0,00	0,00	-9.548,03	9.548,03	100,00	WVA-Anschlussabgaben
850000	Betr. Wasserversorg.	2.346000	Investitionsdarlehen	Wasserversorgungsanl	0,00	0,00	0,00	0,00	-90.000,00	0,00	-90.000,00	-100,00	keine Darlehensaufnahme
850000	Betr. Wasserversorg.	2.894001	Entnahmen von zweckg	Wasserversorgungsanl	0,00	-22.600,00	22.600,00	100,00	0,00	0,00	0,00	0,00	Rücklagentnahme für Finanzierung 2023
851000	Betr. Abwasserbeseit	1.612000	Instandhaltung von W		15.000,00	4.122,51	10.877,49	-72,52	15.000,00	5.482,68	9.517,32	-63,45	geringere Ausgaben
851000	Betr. Abwasserbeseit	1.650000	Zinsen für Finanzsch		29.500,00	53.062,74	-23.562,74	79,87	29.500,00	53.062,74	-23.562,74	79,87	allgemeine Zinserhöhung
851000	Betr. Abwasserbeseit	1.653000	Zinsen für Finanzsch		600,00	6.003,72	-5.403,72	900,62	600,00	6.003,72	-5.403,72	900,62	allgemeine Zinserhöhung
851000	Betr. Abwasserbeseit	1.697000	Kursverluste		0,00	102.393,12	-102.393,12	100,00	0,00	0,00	0,00	0,00	Anpassung des CHF-Darlehens (erstmalig seit 2020)
851000	Betr. Abwasserbeseit	2.861000	Lfd. Transferz. von		0,00	-11.618,50	11.618,50	100,00	0,00	-11.618,50	11.618,50	100,00	Unterstützung Hochwasserschäden 2021
851000	Betr. Abwasserbeseit	1.060000	AiB Grundstückseinr.	Abwasserbeseitigung	0,00	0,00	0,00	0,00	115.000,00	65.763,51	49.236,49	-42,81	Bau beim WSZ erst 2024
851000	Betr. Abwasserbeseit	2.307000	Kap.transf. von p. H	Abwasserbeseitigung	0,00	0,00	0,00	0,00	0,00	-12.941,36	12.941,36	100,00	ABA-Anschlussabgaben
851000	Betr. Abwasserbeseit	2.346000	Investitionsdarlehen	Abwasserbeseitigung	0,00	0,00	0,00	0,00	-115.000,00	0,00	-115.000,00	-100,00	keine Darlehensaufnahme
851000	Betr. Abwasserbeseit	2.894001	Entnahmen von zweckg	Abwasserbeseitigung	-25.000,00	-80.600,00	55.600,00	222,40	0,00	0,00	0,00	0,00	Rücklagentnahme für Finanzierung 2023
853000	Betr. Wohn/Gesch.geb	1.614000	Instandhaltung von G		30.000,00	693,18	29.306,82	-97,69	30.000,00	693,18	29.306,82	-97,69	keine Sanierung der Gemeindewohnungen
859000	Sonstige BMT	1.683000	Verluste Abgang von		0,00	12.015,34	-12.015,34	100,00	0,00	0,00	0,00	0,00	Verkauf LWL Waldstraße
859000	Sonstige BMT	2.803000	Veräuß. von techn. A		0,00	-12.989,56	12.989,56	100,00	0,00	-12.989,56	12.989,56	100,00	Verkauf LWL Waldstraße
859000	Sonstige BMT	1.060000	AiB Grundstückseinr.	Lichtwellenleiter	0,00	0,00	0,00	0,00	5.000,00	22.552,00	-17.552,00	351,04	Anbindung LWL Schnotzendorf
859000	Sonstige BMT	2.910000	Verrechnung OH u. AO	Lichtwellenleiter	0,00	0,00	0,00	0,00	-5.000,00	-22.552,00	17.552,00	351,04	Ausgleich der Ausgaben 2023
859100	Photovoltaik	1.680500	Planm. Afa Sonderan		0,00	5.950,73	-5.950,73	100,00	0,00	0,00	0,00	0,00	Aktivierung der PV Mittelschule
859100	Photovoltaik	1.683000	Verluste Abgang von		0,00	56.066,66	-56.066,66	100,00	0,00	0,00	0,00	0,00	Sale-And-Lease-Back
859100	Photovoltaik	1.728000	Entgelte für sonstig		8.000,00	1.639,03	6.360,97	-79,51	8.000,00	1.639,03	6.360,97	-79,51	keine Arbeiten durch EVN
859100	Photovoltaik	2.803000	Veräuß. von techn. A		0,00	-106.000,00	106.000,00	100,00	0,00	-106.000,00	106.000,00	100,00	Sale-And-Lease-Back Verkaufseinnahmen
859100	Photovoltaik	1.050000	Sonderanlagen	PV Kindergarten	0,00	0,00	0,00	0,00	200.000,00	72.521,85	127.478,15	-63,74	PV Mittelschule
859100	Photovoltaik	1.062000	Im Bau befindliche t	PV Kindergarten	0,00	0,00	0,00	0,00	0,00	50.490,12	-50.490,12	100,00	PV Kindergarten
859100	Photovoltaik	2.307000	Kap.transf. von p. H	PV Kindergarten	0,00	0,00	0,00	0,00	-200.000,00	0,00	-200.000,00	-100,00	auf Konto 2.803
859100	Photovoltaik	2.910000	Verrechnung OH u. AO	PV Kindergarten	0,00	0,00	0,00	0,00	0,00	-123.011,97	123.011,97	100,00	Haupts. SALB Einnahmen
894000	Stadhalle/Kongressh	1.700000	Mietzinse		6.000,00	23.785,34	-17.785,34	296,42	6.000,00	79.362,28	-73.362,28	1.222,70	letzte Teilbeträge für PGZ-Umbau

Rechnungsabschluss 2023 - Erläuterungen

Abweichungsbetrag	5.000,00	€												
Abweichungsprozentsatz	25	%												
Fonds	Fondstext	Fi.pos.	Finanzpositionstext	HH-Programm	EVA 2023	ERA lfd./2023	EH-Diff.2023	Diff %	FVA 2023	FRA lfd./2023	FH-Diff. 2023	Diff.%	Erläuterung	
914000	Beteiligungen	1.781000	Trans.a.Beteil.d.Gem		0,00	11.902,11	-11.902,11	100,00	0,00	11.902,11	-11.902,11	100,00	WRA Fremdfinanzierungszinsen 2021 + 2023	
920000	Ausschließl. Gdeabg.	2.850000	Interessentenbeitrag		-200.000,00	-115.608,42	-84.391,58	-42,20	-200.000,00	-138.006,45	-61.993,55	-31,00	weniger Bauvorhaben	
921000	Zw L u Gde get. Abg.	2.861000	Lfd. Transferz. von		0,00	-16.662,15	16.662,15	100,00	0,00	-16.662,15	16.662,15	100,00	Zuschlag Bundesautomaten u. VLT-Abgaben	
925000	Ertragsant Bundesabg	2.859400	Ertragsanteile ohne		0,00	-31.488,84	31.488,84	100,00	0,00	-31.488,84	31.488,84	100,00	Vorschuss EA Einkommensteuer 2023	
940000	Bedarfszuweisungen	2.860000	Lfd. Transferz. von		0,00	-20.918,00	20.918,00	100,00	0,00	-20.918,00	20.918,00	100,00	KIG 2023 BZ zum Haushaltsausgleich	
940000	Bedarfszuweisungen	2.871100	Kapitaltrans. aus Ge		0,00	-23.953,54	23.953,54	100,00	0,00	-23.953,54	23.953,54	100,00	BZ II Entlastungspaket NÖ LR	
941000	So Fin.zuw. n. FAG	2.860000	Lfd. Transferz. von		-50.000,00	-70.847,88	20.847,88	41,70	-50.000,00	-70.847,88	20.847,88	41,70	FAG Mittel aus dem Strukturfonds	
990000	Überschüsse/Abgänge	1.910000	Verrechnung OH u. AO		0,00	0,00	0,00	0,00	388.300,00	556.874,65	-168.574,65	43,41	Zuführungen an die Vorhaben	

Marktgemeinde Euratsfeld

Marktstraße 3, 3324 Euratsfeld

Inhaltsverzeichnis

Kundmachung Auflage RA	1
Einladungskurrende zur Gemeinderatssitzung	2
Auszug aus dem Sitzungsprotokoll.....	4
Protokoll des Prüfungsausschusses	8
Vorbericht.....	10
Kassenabschluss.....	22
Haushaltspotential (aufbauend auf der Ergebnisrechnung)	25
Anlage 1c – Vermögensrechnung.....	28
Rechnungsabschluss	
Ergebnisrechnung RA Gesamthaushalt - bereinigt um interne Vergütungen	35
Finanzierungsrechnung RA Gesamthaushalt - bereinigt um interne Vergütungen	36
Ergebnisrechnung RA Gesamthaushalt - interne Vergütungen enthalten	39
Finanzierungsrechnung RA Gesamthaushalt - interne Vergütungen enthalten	40
Anlage 1d - Nettovermögenveränderungsrechnung.....	43
Bereichsbudget - interne Vergütungen enthalten	44
Detailnachweis - interne Vergütungen enthalten.....	88
Nachweis der Investitionstätigkeit und deren Finanzierung.....	282
Teilbericht mehrjährige investive Einzelvorhaben	283
Anlage 5b - Rechnungsquerschnitt.....	291
Stellenplan für den Gesamthaushalt.....	293
Dienstpostenplan.....	296

Anlage 4 - Personaldaten der Gemeinde iSd ÖStP	297
Anlage 6a - Nachweis über Transferzahlungen	299
Anlage 6b - Nachweis über Haushaltsrücklagen und Zahlungsmittelreserven	300
Anlage 6c - Einzelnachweis über Finanzschulden und Schuldendienst gem. § 32.....	301
Anlage 6f - Nachweis über haushaltsinterne Vergütungen.....	309
Anlage 6i – Leasingspiegel	310
Anlage 6j - Nachweis über unmittelbare Beteiligungen	312
Anlage 6k - Nachweis über Beteiligungen mit mittelbarer Kontrolle	313
Anlage 6n - Einzelnachweis über aktive Finanzinstrumente	314
Anlage 6q – Rückstellungsspiegel	315
Anlage 6r – Haftungsnachweis	316
Anlage 6s - Anzahl Ruhe- und Versorgungsgenussempfänger und pensionsbezogene Aufwendungen.....	318
Anlage 6t - Einzelnachweis über die voranschlagsunwirksame Gebarung.....	320
Anlage 6g – Anlagenspiegel	323
Nachweis über Forderungen und Verbindlichkeiten.....	333
Mitgliedschaften an Vereinen.....	337
Erläuterungen zu den Abweichungen	338