

# Mittelschulgemeinde Euratsfeld

Hoher Rain 6, 3324 Euratsfeld

## Rechnungsabschluss für das Finanzjahr **2023**

Bezirk	Amstetten
Behördenkennziffer	33233
Fläche	0,00 ha
Einwohneranzahl	0

# Mittelschulgemeinde Euratsfeld

Hoher Rain 6, 3324 Euratsfeld

## Vorbericht zum Rechnungsabschluss 2023 gemäß § 3 der NÖ Gemeindehaushaltsverordnung (NÖ GHVO)

### Entwicklung des Haushaltspotenzials

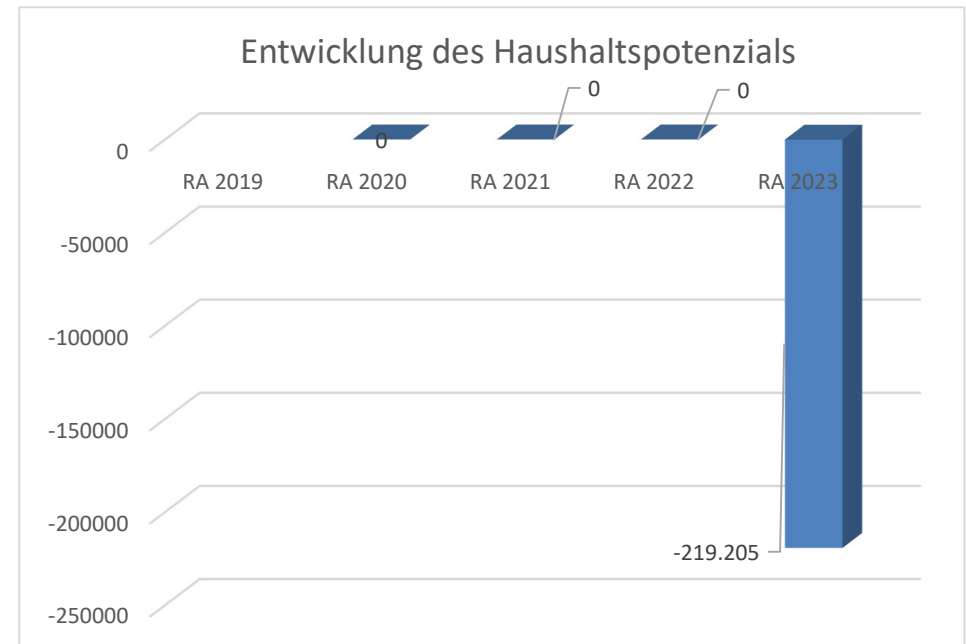
#### Erläuterung:

Das Haushaltspotential hat seine Grundlage in § 67 Z. 11 der NÖ Gemeindeordnung 1973 (NÖ GO 1973) und ist erstmals im Voranschlag 2020 auszuweisen. Die Angaben zu den Vorjahren entfallen daher.

Haushaltspotential: Differenz der wiederkehrenden Mittelaufbringungen abzüglich der wiederkehrenden Mittelverwendungen unter Berücksichtigung der entsprechenden Forderungen und Verbindlichkeiten.

Das Haushaltspotenzial ist eine wichtige Kenngröße und gibt die aktuelle Leistungsfähigkeit der Gemeinde wieder. Das schafft Vergleichbarkeit mit der bisherigen Rechtslage, aus der Überschüsse und Abgänge abzuleiten waren und dient der Transparenz.

Wenn das Haushaltspotenzial innerhalb des Zeitraumes des mittelfristigen Finanzplanes laufend negativ ist, ist ein Haushaltskonsolidierungskonzept zu erstellen (§ 72b Abs. 1 Z. 2 NÖ GO 1973).



Die Mittelschulgemeinde Euratsfeld liegt unter dem Schwellenwert von € 700.000,00 und hat nur eine Finanzierungsrechnung zu erstellen. Durch die automatische Verbuchung im Programm, werden auch die Konten im Ergebnishaushalt bebucht.

# Mittelschulgemeinde Euratsfeld

Hoher Rain 6, 3324 Euratsfeld

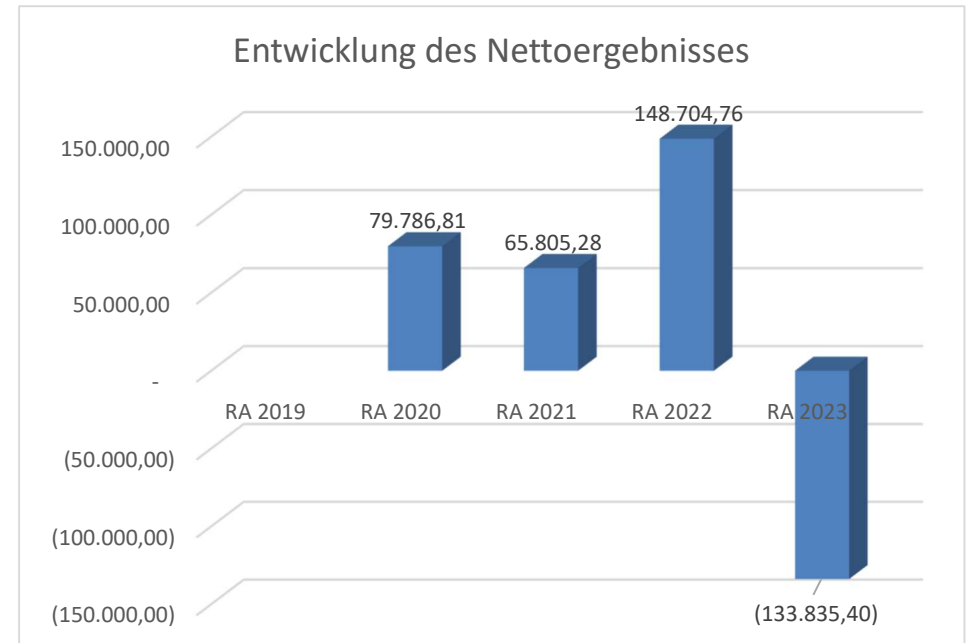
## Entwicklung des Nettoergebnisses

### Erläuterung:

Beim Nettoergebnis handelt es sich um das Ergebnis des Ergebnisvoranschlags und ist erstmals für das Haushaltsjahr 2020 auszuweisen. Die Angaben zu den Vorjahren entfallen daher.

Ein positives Nettoergebnis bedeutet, dass die Erträge voraussichtlich ausreichend sein werden, die Aufwendungen für die kommunalen Leistungen (inklusive des Werteverzehrs des Anlagevermögens in Form der Abschreibungen) abzudecken.

Ein negatives Nettoergebnis heißt, dass dies nicht zur Gänze (in der Höhe des negativen Wertes) möglich ist.



Die Mittelschulgemeinde Euratsfeld liegt unter dem Schwellenwert von € 700.000,00 und hat nur eine Finanzierungsrechnung zu erstellen.

Durch die automatische Verbuchung im Programm, werden auch die Konten im Ergebnishaushalt bebucht.

# Mittelschulgemeinde Euratsfeld

Hoher Rain 6, 3324 Euratsfeld

## Entwicklung der Volkszahl gemäß § 10 Abs. 7 FAG 2017, BGBl. I Nr. 116/2016 in der Fassung BGBl. I Nr. 106/2018

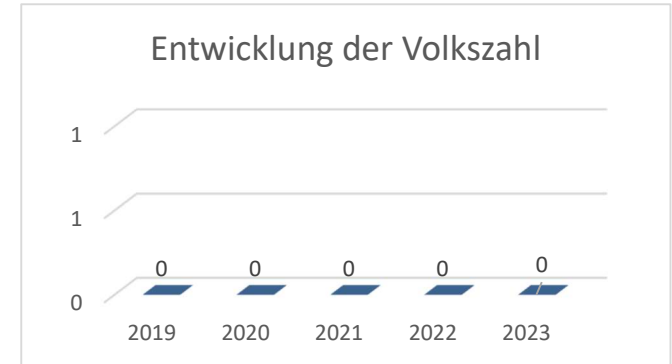
### Erläuterung:

Die Volkszahl gemäß § 10 Abs. 7 FAG 2017 wird jährlich von der Bundesanstalt Statistik Austria zum Stichtag 31. Oktober festgestellt und wirkt mit dem Beginn des übernächsten Kalenderjahres. Sie dient für die Berechnung der Abgabenertragsanteile und darf nicht automatisch mit der Volkszahl für die Berechnung der Gemeinderatsmandate verwechselt werden.

Eine Erhöhung bzw. Verminderung der Volkszahl (jährlich) ist ein wesentlicher Indikator für die Berechnung der Abgabenertragsanteile.

### Begründung durch die Schulgemeinde:

Die Einnahmen der Schulgemeinde werden nicht nach der Volkszahl bemessen.



## Entwicklung der Abgabenertragsanteile

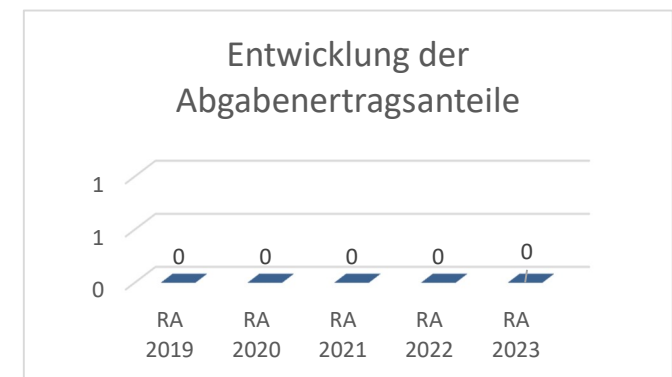
### Erläuterung:

Die Gebietskörperschaften (Bund, Länder und Gemeinden) erhalten auf Basis des aktuellen Finanzausgleichs aus den gemeinschaftlichen Bundesabgaben (z.B. Umsatzsteuer, Körperschaftssteuer, Lohnsteuer, Versicherungssteuer, Mineralölsteuer, Normverbrauchsabgabe, Tabaksteuer udgl.) entsprechende Anteile. Im Bereich der Gemeinden spielen dabei die Volkszahl und der abgestufte Bevölkerungsschlüssel eine besondere Rolle. Die sogenannten „Abgabenertragsanteile“ bilden in den meisten Gemeinden die wichtigste Einnahmequelle.

Ein Steigen der Abgabenertragsanteile weist auch auf eine Erhöhung der Volkszahl hin.

### Begründung durch die Schulgemeinde:

Die Mittelschulgemeinde Euratsfeld erhält keine Abgabenertragsanteile.



# Mittelschulgemeinde Euratsfeld

Hoher Rain 6, 3324 Euratsfeld

## Entwicklung des Schuldenstandes

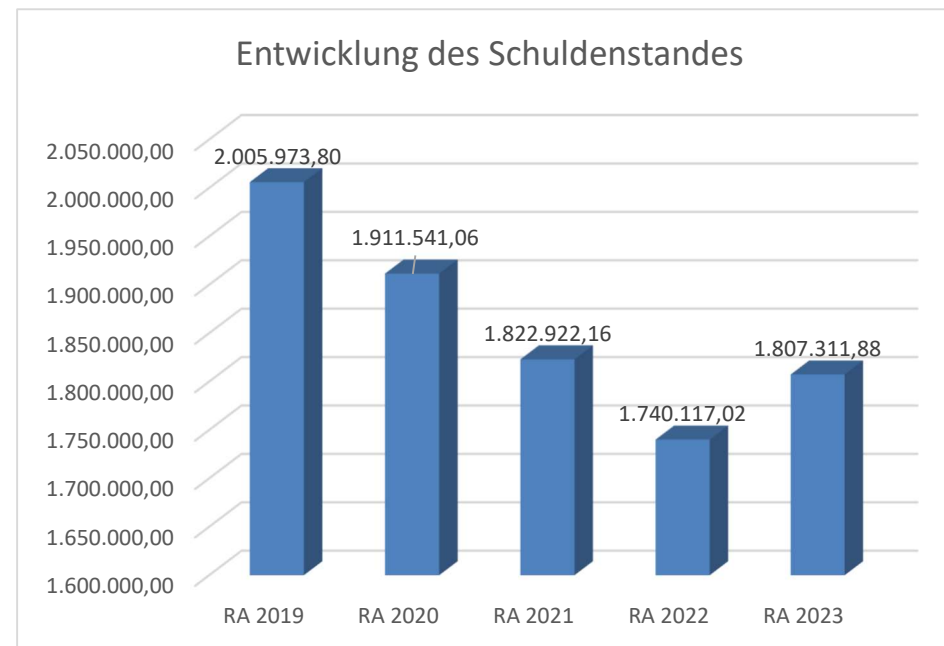
### Erläuterung:

Die Entwicklung des Schuldenstandes zeigt auf, inwieweit der Schuldenstand über die Jahre erhöht oder reduziert wird.

### Begründung durch die Schulgemeinde:

Die Schulgemeinde ist bemüht, den Schuldenstand zu reduzieren. Die Erhöhung des Darlehenstandes im Rechnungsabschluss 2019 ist auf den Umbau des Turnsaales zurückzuführen, der zu einem Großteil mit Darlehen finanziert wurde.

2023 wurde ein Darlehen für die Sanierung der WC-Anlagen aufgenommen.



# Mittelschulgemeinde Euratsfeld

Hoher Rain 6, 3324 Euratsfeld

## Entwicklung der Rücklagen mit und ohne Zahlungsmittelreserve

### Erläuterung:

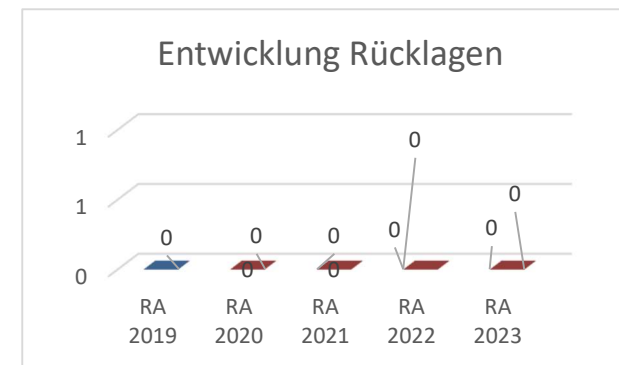
Die Entwicklung der Rücklagen zeigt an, inwieweit Rücklagen vorhanden sind und ob Rücklagen aufgebaut bzw. aufgebraucht werden.

Blauer Balken Rücklagen mit Zahlungsmittelreserve.

Roter Balken Rücklagen ohne Zahlungsmittelreserve.

### Begründung durch die Schulgemeinde:

Den Schulgemeinden war gemäß NÖ Pflichtschulgesetz, LGBl. 5000, die Bildung von Rücklagen untersagt.



## Entwicklung der Leasingverpflichtungen

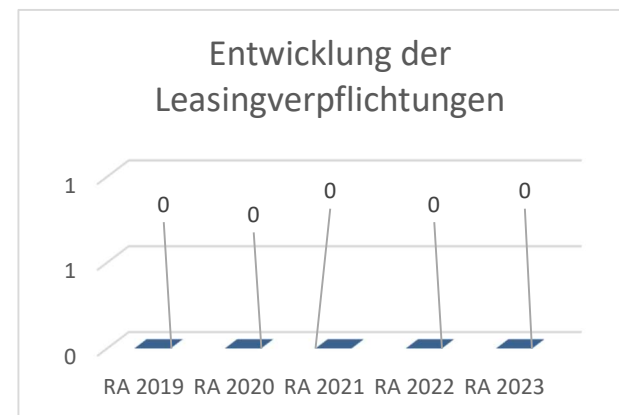
### Erläuterung:

Bei den Leasingverpflichtungen handelt es sich nicht um Finanzschulden (z.B. Darlehen), sondern um Verwaltungsschulden. Unabhängig davon stellen Leasingverbindlichkeiten Leistungsverpflichtungen für die Gemeinden dar und sind daher bei einer allfälligen Finanzlagenberechnung entsprechend zu berücksichtigen.

Die Leasingverpflichtungen sind mit Beginn des Jahres 2020 in einer eigenen Anlage gemäß VRV 2015 festzuhalten.

### Begründung:

Die Mittelschulgemeinde Euratsfeld hat keine Leasingverpflichtungen.



# Mittelschulgemeinde Euratsfeld

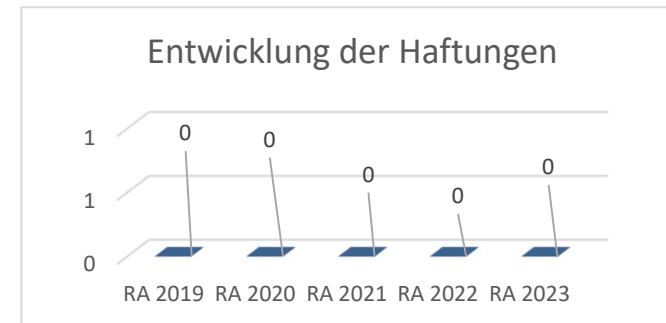
Hoher Rain 6, 3324 Euratsfeld

## Entwicklung der Haftungen

### Erläuterung:

Eine Gemeinde darf Bürgschaften und sonstige Haftungen nur übernehmen, wenn hierfür ein besonderes Interesse der Gemeinde gegeben ist, der Schuldner nachweist, dass eine ordnungsgemäße Verzinsung und Tilgung gesichert ist, die Haftungen befristet sind, der Betrag, für den gehaftet wird, ziffernmäßig bestimmt ist und die Gemeinde den daraus folgenden Zahlungsverpflichtungen nachkommen kann (vgl. § 78 Abs. 1 NÖ Gemeindeordnung 1973).

Begründung durch die Schulgemeinde: Die Mittelschulgemeinde hat keine Haftungen übernommen.



## Entwicklung der Finanzkraft für die Umlagenberechnung

### Erläuterung:

Die Finanzkraft einer Gemeinde wird aus den

- Erträgen der ausschließlichen Gemeindeabgaben ohne die Gebühren für die Benützung von Gemeindeeinrichtungen und -anlagen und ohne die Interessentenbeiträge von Grundstückseigentümern und Anrainern und
- Ertragsanteilen an den gemeinschaftlichen Bundesabgaben ohne Spielbankenabgabe

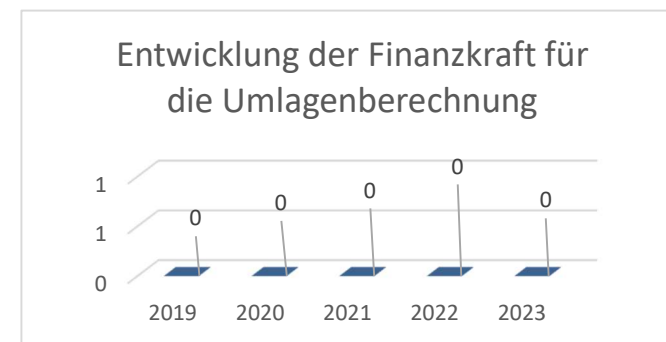
ermittelt.

Basis für die Ermittlung der Finanzkraft sind die tatsächlichen Beträge aufgrund der Rechnungsabschlüsse.

Die Darstellung der Entwicklung der Finanzkraft für die Umlagenberechnung hat insbesondere auf die Beitragsleistung der Gemeinden zum NÖ Krankenanstaltensprengel (NÖKAS) und zur Sozialumlage Auswirkungen. Eine Erhöhung oder Reduktion/Verminderung der Finanzkraft wirkt sich unmittelbar auf die Beitragsleistung aus.

### Begründung durch die Schulgemeinde:

Die Mittelschulgemeinde Euratsfeld finanziert sich durch eigene Erträge und Transferzahlungen, hauptsächlich von Gemeinden, im Sinne von Schulumlagen und Schulerhaltungsbeiträgen. Erträge aus ausschließlichen Gemeindeabgaben (im o.g. Sinn) und Ertragsanteilen sind nicht gegeben.



# Mittelschulgemeinde Euratsfeld

Hoher Rain 6, 3324 Euratsfeld

## Entwicklung der NÖKAS-Umlage

### Erläuterung:


Das Landesgebiet ist Beitragsbezirk und Krankenanstaltensprengel für alle öffentlichen Krankenanstalten in Niederösterreich. Beitragsbezirk und Krankenanstaltensprengel sind ein Gemeindeverband. Dem Gemeindeverband gehören alle Gemeinden Niederösterreichs an. Der Gemeindeverband ist juristische Person, er hat seinen Sitz am Sitz der Landesregierung und trägt die Bezeichnung "NÖ Krankenanstaltensprengel" (§ 61 Abs. 1 NÖ Krankenanstaltengesetz - NÖ KAG).

Die Gemeinden haben an den NÖ Krankenanstaltensprengel monatliche Beiträge zu leisten.

Berechnungsgrundlage bilden dabei die Volkszahl und die Finanzkraft der Gemeinden. Steigerungen bei der Volkszahl und bei der Finanzkraft führen daher zu höheren Beitragsleistungen bei den Gemeinden.

Diese monatlichen Beiträge werden von den der Gemeinde gebührenden monatlichen Vorschüssen auf die Ertragsanteile an den gemeinschaftlichen Bundesabgaben einbehalten.

Begründung durch die Schulgemeinde: Schulgemeinden haben keine Zahlungen an den NÖ Krankenanstaltensprengel zu leisten.



## Entwicklung der Sozialhilfeumlage


### Erläuterung:

Die Gemeinden haben jährlich einen Beitrag zu den vom Land zu tragenden Kosten der Sozialhilfe, die nicht durch Kostenbeitrags- und Ersatzleistungen oder durch sonstige für Zwecke der Sozialhilfe bestimmte Zuschüsse gedeckt sind, in der Höhe von 50 % an das Land zu entrichten (§ 44 NÖ Sozialhilfe-Ausführungsgesetz – NÖ SAG).

Die Leistungen für die Sozialhilfe-Umlage werden von der Landesregierung auf die einzelnen Gemeinden nach ihrer Finanzkraft (Finanzkraft für die Umlagenberechnung) aufgeteilt.

Diese monatlichen Beiträge werden von den der Gemeinde gebührenden monatlichen Vorschüssen auf die Ertragsanteile an den gemeinschaftlichen Bundesabgaben einbehalten.

Begründung durch die Gemeinde: Schulgemeinden haben keine Zahlungen für Sozialhilfeumlage zu leisten.





## Rechnungsabschlussentwurf 2023

### Haushaltspotential

Kontierungsinfo	Beschreibung	Mittelaufbringung	Mittelverwendung	Differenz
+ 211	Erträge operative Verwaltungstätigkeit	35.439,46	0,00	
+ 212	Erträge aus Transfers	405.491,78	0,00	
+ 213	Erträge Finanz	13,39	0,00	
<b>Erträge</b>		<b>440.944,63</b>	<b>0,00</b>	
- 2117	operative Erträge, nicht finanzierungswirksam	-865,18	0,00	
- 2127	Transfererträge, nicht finanzierungswirksam	0,00	0,00	
- 2136	Finanzerträge, sonstige nicht finanzierungswirksam	0,00	0,00	
nicht finanzierungswirksame Erträge		-865,18	0,00	
<b>Summe finanzierungswirksamer Ertrag</b>		<b>440.079,45</b>	<b>0,00</b>	
+ 221	Personalaufwand	0,00	156.789,85	
+ 222	Sachaufwand	0,00	373.954,93	
+ 223	Transferaufwand	0,00	898,10	
+ 224	Finanzaufwand	0,00	43.137,15	
<b>Aufwände</b>		<b>0,00</b>	<b>574.780,03</b>	
- 2214	Personalaufwand, nicht finanzierungswirksam	0,00	-25.908,76	
- 2226	Sachaufwand, nicht finanzierungswirksam	0,00	0,00	
- 2237	Transferaufwand, nicht finanzierungswirksam	0,00	0,00	
- 2245	Finanzaufwand, nicht finanzierungswirksam	0,00	0,00	
nicht finanzierungswirksamer Aufwand		0,00	-25.908,76	
<b>Summe finanzierungswirksamer Aufwand</b>		<b>0,00</b>	<b>548.871,27</b>	
<b>Summe finanzierungswirksames Ergebnis</b>		<b>440.079,45</b>	<b>548.871,27</b>	<b>-108.791,82</b>

## Rechnungsabschlussentwurf 2023

### Haushaltspotential

Kontierungsinfo	Beschreibung	Mittelaufbringung	Mittelverwendung	Differenz
+ 332 ohne 3325 mit VHC	Tilgungen von gewährten Darlehen (ohne Anzahlungen)	0,00	0,00	
+ 1141	Jährliche Verringerung der Vorräte	0,00	0,00	
+ 1142	Jährliche Verringerung der gegebenen Anzahlungen	0,00	0,00	
+/- 1540	Jährliche Veränderung Passive Rechnungsabgrenzung	0,00	0,00	
+ Post 30 ohne VHC	Einz. KG 30x, die keinem Projekt mit Projektcode 1... zugeordnet sind	0,00	0,00	
- Post 80 VHC	Erträge der KG 80x mit Projektcode 1	0,00	0,00	
+ 2301 PG 893	Entnahmen Rücklagen endfälliger Darlehen Erträge	0,00	0,00	
<b>Summe jährlich wiederkehrende Einzahlungen</b>		<b>0,00</b>	<b>0,00</b>	
+ 36 ohne VHC	Auszahlung Tilgung Darlehen	0,00	82.805,14	
+ 2401 KG 793	Rücklagen für endfällige Darlehen	0,00	0,00	
+ 342 ohne 3425 mit VHC	Auszahlungen von gewährten Darlehen (ohne Anzahlungen)	0,00	0,00	
+ 1141	Jährliche Vermehrung der Vorräte	0,00	0,00	
+ 1142	Jährliche Vermehrung der gegebenen Anzahlungen	0,00	0,00	
+/- 1170	Jährliche Veränderungen Aktive Rechnungsabgrenzung	0,00	0,00	
+ 341 ohne VHC/KG 0	Ausz. (Invest.) KG 0..., keinem Projekt mit Projektcode 1... zugeordnet	0,00	0,00	
+ Post 871 VHC	KG 871, KT der Ergebnisrechnung, mit Projektcode (BZ)	0,00	0,00	
<b>Summe jährlich wiederkehrende Auszahlungen</b>		<b>0,00</b>	<b>82.805,14</b>	
<b>Summe jährlich wiederkehrende Ein-/Auszahlungen</b>		<b>0,00</b>	<b>82.805,14</b>	<b>-82.805,14</b>
<b>Jährliches Haushaltspotential</b>		<b>440.079,45</b>	<b>631.676,41</b>	<b>-191.596,96</b>

## Rechnungsabschlussentwurf 2023

### Haushaltspotential

Kontierungsinfo	Beschreibung	Mittelaufbringung	Mittelverwendung	Differenz
- 2401 KG 794 ohne VHC	Zuweis. an zweckgeb. HH-RL Aufwänd. ohne finanzw. RL-Bildung	0,00	0,00	
- 2401 KG 795 ohne VHC	Zuweis. an allgem. HH-RL Aufwänd. ohne finanzw. RL-Bildung	0,00	0,00	
<b>Summe jährliche Aufwendungen für Rücklagen (finanzw.)</b>		<b>0,00</b>	<b>0,00</b>	
+ 2301 KG 894 ohne VHC	Entnahme zweckgeb. HH-RL Erträge aus finanzw. RL-Auflösung	0,00	0,00	
+ 2301 KG 895 ohne VHC	Entnahme allgem. HH-RL Erträge aus finanzw. RL-Auflösung	0,00	0,00	
<b>Summe jährliche Rücklagen-Erträge (finanzw.)</b>		<b>0,00</b>	<b>0,00</b>	
<b>Summe jährliche Rücklagen (finanzw.)</b>		<b>0,00</b>	<b>0,00</b>	<b>0,00</b>
- z.B. KG 910	Zuweisungen und Umbuchungen an investive Vorhaben	0,00	27.608,33	
+ z.B. KG 910	Rückführungen und Umbuchungen von investiven Vorhaben	0,00	0,00	
<b>Summe Zuweisungen (abzgl. Rückführung)</b>		<b>0,00</b>	<b>27.608,33</b>	<b>-27.608,33</b>
<b>Jährliches Haushaltspotential nach Rücklagen und Zuweisungen an investive Vorhaben</b>		<b>440.079,45</b>	<b>659.284,74</b>	<b>-219.205,29</b>
<b>Kumuliertes Haushaltspotential der Vorjahre zum 31.12.2022</b>				<b>0,00</b>
<b>Kumuliertes Haushaltspotential zum 31.12.2023</b>				<b>-219.205,29</b>

# Mittelschulgemeinde Euratsfeld

Hoher Rain 6, 3324 Euratsfeld

## Kassenabschluss

für das  
Finanzjahr

**2023**

Bezirk	Amstetten
Behördenkennziffer	33233
Fläche	0,00 ha
Einwohneranzahl	0

## Kassenabschluss 2023

### Einzelnachweis über die liquiden Mittel - Kassenstärker

Konto	Bezeichnung des liquiden Mittels	IBAN	Stand	Einzahlungen	Auszahlungen	Stand
			31.12.2022			31.12.2023
<b>1151</b>	<b>Kassa, Bankguthaben, Schecks</b>					
210000	Hauptkonto Raiffeisenbank Region Amstetten eGen	AT413202500002400455	43.041,75	642.976,30	669.448,93	16.569,12
210001	Hauptkonto Raiffeisenbank Verr.konto Ausgaben		0,00	986.949,66	986.949,66	0,00
210002	Hauptkonto Raiffeisenbank Verr.konto Einnahmen		0,00	2.496.204,84	2.496.204,84	0,00
210010	Hauptkonto Raiffeisenbank Region Amstetten eGen	AT323202509902400455	1.687,16	4,40	1.688,26	3,30
210011	Hauptkonto Raiffeisenbank Verr.konto Ausgaben		0,00	3.385,32	3.385,32	0,00
<b>Summe Kassa, Bankguthaben, Schecks</b>			<b>44.728,91</b>	<b>4.129.520,52</b>	<b>4.157.677,01</b>	<b>16.572,42</b>
<b>Gesamtsumme der liquiden Mittel</b>			<b>44.728,91</b>	<b>4.129.520,52</b>	<b>4.157.677,01</b>	<b>16.572,42</b>

# Mittelschulgemeinde Euratsfeld

Hoher Rain 6, 3324 Euratsfeld

## Rechnungsabschluss 2023

Der vorliegende Rechnungsabschluss enthält alle im Rechnungszeitraum erfolgten Gebarungen. Er stimmt mit den Belegen und Aufzeichnungen in den Rechnungsbüchern überein. Die ausgewiesenen buchmäßigen Bestände stimmen mit den tatsächlich vorhandenen Bargeldbeständen und Bankbeständen überein.

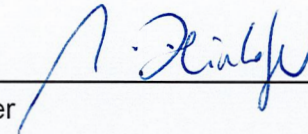
Obfrau



GGR Regina Zahler



Kassenverwalter





Jasmin Deinhofer

Der vorliegende Rechnungsabschluss wurde vom Prüfungsausschuss überprüft. Er ist sachlich und rechnerisch richtig.

Prüfungsausschuss-Sitzung am 07.03.2024:

Mitglieder



## Auszug aus der Niederschrift über die Sitzung des Mittelschulausschusses

am Mittwoch, 20. 03. 2024, um 19.30 Uhr, in der Bibliothek der Mittelschule

Die Einladung an alle Mitglieder erfolgte am 30. 01. 2024

### Anwesend:

Vorsitzende GGR Regina Zahler, BGM Michael Hülmbauer, Kassenverwalterin Jasmin Deinhofer, GR Christina Hochholzer, GR Jessica Fichtinger, GR Gerhard Neubauer, GR Ing. Lukas Stadlbauer, GR Georg Wagner, GR Peter Walter, Mag. Hermann Gruber, DMS Margit Gugler

### Entschuldigt:

**Nicht anwesend:** Gemeindefarzt Dr. Franz Alois Gabler, Pfarrmoderator Wilson Abraham

### 4. Bericht der Kassaprüferinnen

Die Kassaprüferinnen GR Christina Hochholzer und GR Jessica Fichtinger bestätigen nach der Prüfung der Kassa die ordnungsgemäße, sparsame und vorbildliche Führung der MS-Kassa.

Die Vorsitzende stellt an die Mitglieder den Antrag auf Entlastung der Kassenverwalterin Jasmin Deinhofer.

Diesem Antrag wird einstimmig stattgegeben.

### 5. Beschlussfassung über den Rechnungsabschluss 2023

Die Kassenverwalterin legt den Abschlussbericht (siehe Beilage 1) vor und erläutert dem Gremium die einzelnen Budgetposten.

Die Vorsitzende beantragt, den vorliegenden Rechnungsabschluss 2023 zu beschließen. Das Gremium nimmt den Antrag einstimmig an.

Die Vorsitzende beantragt, die Kopfquote mit € 2.182,18 zu beschließen.

Der Antrag wird einstimmig angenommen.

---

Die Übereinstimmung der Abschrift wird von der Obfrau bestätigt.



  
.....  
Obfrau GGR Regina Zahler

Mittelschulgemeinde Euratsfeld  
Übersicht zum Rechnungsabschluss 2023

**Operative Gebarung FHH - Einnahmen** **440.079,45** **413.000,00** **27.079,45**

Fonds	Finanzpos.	Bezeichnung	RA 2023	VA 2023	Differenz	
212000	2.301000	Beihilfe Schul- und KG-Fonds	0,00	10.000,00	-10.000,00	0,00
212000	2.811000	Miete Heizwerk	1.694,02	1.400,00	294,02	1.694,02
212000	2.811100	Mieten für Turnsaal	5.925,00	4.000,00	1.925,00	5.925,00
212000	2.829000	Sonstige Einnahmen RL Auflösung	26.955,26	0,00	26.955,26	26.955,26
212000	2.861000	Zinsenzuschuß Schul- u. KG Fonds	55.946,99	55.500,00	446,99	55.946,99
212000	2.861100	Beihilfe Schul- und KG-Fonds	7.600,00	0,00	7.600,00	7.600,00
212000	2.862000	Umlage Euratsfeld 109 Schüler x 2.187,55	237.857,60	238.500,00	-642,40	
212000	2.862100	Umlage Ferschnitz 30 Schüler x 2.187,55	65.465,39	65.600,00	-134,61	
212000	2.862200	Umlage Amstetten 10 Schüler x 2.187,55	21.821,80	21.900,00	-78,20	
212000	2.862200	Schülerhaltungsbeitrag Amstetten	6.300,00	6.000,00	300,00	6.300,00
212000	2.862300	Schülerhaltungsbeitrag Wolfpassing	2.100,00	2.000,00	100,00	2.100,00
212000	2.862400	Schülerhaltungsbeitrag Winklarn	4.200,00	4.000,00	200,00	4.200,00
212000	2.862500	Schülerhaltungsbeitrag St.Georgen	4.200,00	4.000,00	200,00	4.200,00
910000	2.823000	Zinsen Girokonto und Sparbuch	13,39	100,00	-86,61	13,39
						114.934,66 Einnahmen 2023

**Operative Gebarung FHH - Ausgaben** **440.079,45** **413.000,00** **-27.079,45**

Fonds	Finanzpos.	Bezeichnung	RA 2023	VA 2023	Differenz	
212000	1.344000	Tilgung von Darlehen Schulbaufonds	0,00	0,00	0,00	
212000	1.346000	Tilgung von Bankdarlehen	82.805,14	82.900,00	94,86	
212000	1.400000	Schülmöbel, Lehrmittel	3.999,22	5.000,00	1.000,78	
212000	1.400100	Ankauf von Maschinen	1.769,92	3.000,00	1.230,08	
212000	1.400200	EDV Ausstattung	2.480,19	4.000,00	1.519,81	
212000	1.454000	Reinigungsmaterial	8.104,99	5.000,00	-3.104,99	Großbestellung Ende 2023
212000	1.456000	Büromaterial	75,61	1.000,00	924,39	
212000	1.457000	Gesetzblätter, Zeitschriften, Formulare	652,34	1.000,00	347,66	
212000	1.511000	Bezüge Schulwart	95.513,83	36.800,00	-58.713,83	Umstellung der Bezüge auf Gr. 4
212000	1.521000	Bezüge sonstige Arbeiter	8.202,58	49.600,00	41.397,42	
212000	1.523000	Bezüge sonstiger Arbeiter, Ferial	1.082,62	2.000,00	917,38	
212000	1.564000	Entschädigung der Organe	0,00	0,00	0,00	
212000	1.566000	Jubiläumswendung	0,00	0,00	0,00	
212000	1.580000	DGB zum Ausgleichsfonds für VB	3.842,40	4.000,00	157,60	
212000	1.582000	DGB Sozialversicherung für VB	22.239,66	17.800,00	-4.439,66	
212000	1.600000	Beleuchtung, Strom	17.639,72	14.000,00	-3.639,72	
212000	1.600100	Fernwärme	36.019,28	38.000,00	1.980,72	
212000	1.614000	Instandhaltung des Schulgebäudes	19.141,27	15.000,00	-4.141,27	Dachflächenfenster Sporthalle
212000	1.616000	Instandhaltung der Maschinen	7.021,67	4.200,00	-2.821,67	Wartung Klimatechnik 01+12/2023
212000	1.618000	Instandhaltung der Schuleinrichtung	5.952,56	5.000,00	-952,56	Notbeleuchtung Wartung+Rep.
212000	1.630000	Portogebühren	308,67	300,00	-8,67	
212000	1.631000	Telefongebühren	1.930,98	2.000,00	69,02	
212000	1.650000	Kreditzinsen Bank	42.849,08	34.600,00	-8.249,08	
212000	1.670000	Versicherungen	10.908,85	11.800,00	891,15	
212000	1.710000	Steuern und Abgaben	10.776,90	12.000,00	1.223,10	
212000	1.720000	Finanzierungskostenbeitrag	11.500,00	40.000,00	28.500,00	
212000	1.723000	Repräsentationsauslagen	1.867,80	1.800,00	-67,80	
212000	1.724000	Reisegebühren	0,00	0,00	0,00	
212000	1.725000	Lehrer- und Schülerbücherei	1.260,81	1.700,00	439,19	
212000	1.728000	Unterrichtsfilmbeitrag	959,27	1.100,00	140,73	
212000	1.728100	Lohnverrechnung, Buchhaltung	6.286,97	5.300,00	-986,97	Personalkosten GDE
212000	1.728200	Lehrvorträge	35,00	400,00	365,00	
212000	1.728300	Lizenzen EDV	2.366,06	2.200,00	-166,06	
212000	1.729000	Ausgaben - Neigungsgruppe Fußball	965,00	2.700,00	1.735,00	
212000	1.729100	Ausgaben - Neigungsgruppe Volleyball	0,00	1.300,00	1.300,00	
212000	1.729200	Ausgaben - EDV Ausbildung	0,00	2.500,00	2.500,00	
212000	1.729300	Schulungskosten	35,00	100,00	65,00	
212000	1.757000	Subvention Sportwochen, Schitage	616,50	1.000,00	383,50	
212000	1.768000	Kochunterrichtsbeitrag für Lehrer	281,60	400,00	118,40	
516000	1.728000	Schulgesundheitsdienst	2.688,21	3.200,00	511,79	
910000	1.659000	Geldverkehrsspesen	288,07	200,00	-88,07	
910000	1.710000	Kapitalertragssteuer	3,35	100,00	96,65	Operative Ausgaben
990000	1.910000	Zuführungen	27.608,33	0,00	-27.608,33	329.665,98

**Investive Gebarung FHH** **396.813,62** **400.000,00** **3.186,38**

Fonds	Finanzpos.	Bezeichnung	RA 2023	VA 2023	Differenz
212000	2.346000	Darlehensaufnahme	150.000,00	150.000,00	0,00
212000	2.910000	Zuführungen	27.608,33	0,00	-27.608,33
212000	1.614000	Sanierung Gebäude (WC-Anlagen)	219.205,29	250.000,00	30.794,71



## Abrechnung der Schulumlage für das Rechnungsjahr 2023 (Überschuss/Fehlbetrag)

Auszahlungen operative Gebarung (ohne investives Vorhaben)	€	329.665,98
- Einnahmen operative Gebarung (ohne Schulumlagen und -erhaltungsbeiträge)	€	-114.934,66
+ Auszahlungen Finanzierungstätigkeit	€	82.805,14
+ Auszahlungen an investive Vorhaben	€	27.608,33
<b>Ordentliche Schulumlage = Fehlbetrag</b>	<b>€</b>	<b>325.144,79</b>

Sprengelzugehörige Schüler (Kopfquote)	149
Sprengelfremde Schüler	8

<b>KOPFQUOTE (Schulumlage : Schülerzahl)</b>	<b>€</b>	<b>2.182,18</b>
<b>Schulerhaltungsbeitrag (sprengelfremd)</b>	<b>€</b>	<b>2.100,00</b>

					Endgültige Umlage lt. RA	Vorauszahlung 2023	Guthaben/ -Nachzahlung der Gemeinden
<u>Sprengelzugehörig:</u>							
Gemeinde Euratsfeld	109	Schüler	x	€	237.857,60	238.500,00	642,40
Gemeinde Ferschnitz	30	Schüler	x	€	65.465,39	65.600,00	134,61
Gemeinde Amstetten	10	Schüler	x	€	21.821,80	21.900,00	78,20
				<b>€</b>	<b>325.144,79</b>	<b>326.000,00</b>	<b>855,21</b>
<u>Sprengelfremd:</u>							
Gemeinde Amstetten	3	Schüler	x	€	6.300,00	6.000,00	-300,00
Gemeinde St. Georgen/Ybbsfelde	2	Schüler	x	€	4.200,00	4.000,00	-200,00
Gemeinde Winklarn	2	Schüler	x	€	4.200,00	4.000,00	-200,00
Gemeinde Wolfpassing	1	Schüler	x	€	2.100,00	2.000,00	-100,00
				<b>€</b>	<b>16.800,00</b>	<b>16.000,00</b>	<b>-800,00</b>

# Mittelschulgemeinde Euratsfeld

Hoher Rain 6, 3324 Euratsfeld

## Rechnungsabschluss für das Finanzjahr **2023**

Bezirk	Amstetten
Behördenkennziffer	33233
Fläche	0,00 ha
Einwohneranzahl	0

**Rechnungsabschluss 2023**  
**Ergebnisrechnung RA Gesamthaushalt - bereinigt um interne Vergütungen**

<b>Ebene</b>	<b>Code</b>	<b>Mittelverwendungs- und -aufbringungsgruppe (1.Ebene)</b>	<b>RA 2023</b>	<b>VA 2023</b>	<b>Differenz</b>
1	211	Erträge aus der operativen Verwaltungstätigkeit	35.439,46	0,00	35.439,46
1	212	Erträge aus Transfers	405.491,78	50.800,00	354.691,78
1	213	Finanzerträge	13,39	0,00	13,39
<b>SU</b>	<b>21</b>	<b>Summe Erträge</b>	<b>440.944,63</b>	<b>50.800,00</b>	<b>390.144,63</b>
1	221	Personalaufwand	156.789,85	0,00	156.789,85
1	222	Sachaufwand	373.954,93	0,00	373.954,93
1	223	Transferaufwand	898,10	0,00	898,10
1	224	Finanzaufwand	43.137,15	34.600,00	8.537,15
<b>SU</b>	<b>22</b>	<b>Summe Aufwendungen</b>	<b>574.780,03</b>	<b>34.600,00</b>	<b>540.180,03</b>
<b>SA0</b>	<b>SA0</b>	<b>Saldo (0) Nettoergebnis (21-22)</b>	<b>-133.835,40</b>	<b>16.200,00</b>	<b>-150.035,40</b>
1	230	Entnahmen von Haushaltsrücklagen	0,00	0,00	0,00
1	240	Zuweisungen an Haushaltsrücklagen	0,00	0,00	0,00
<b>SA01</b>	<b>SA01</b>	<b>Saldo (01) Haushaltsrücklagen (230-240)</b>	<b>0,00</b>	<b>0,00</b>	<b>0,00</b>
<b>SA00</b>	<b>SA00</b>	<b>Saldo (00) Nettoergebnis nach Haushaltsrücklagen (SA0+SA01)</b>	<b>-133.835,40</b>	<b>16.200,00</b>	<b>-150.035,40</b>

**Rechnungsabschluss 2023**  
**Finanzierungsrechnung RA Gesamthaushalt - bereinigt um interne Vergütungen**

<b>Ebene</b>	<b>Code</b>	<b>Mittelverwendungs- und -aufbringungsgruppe (1.Ebene)</b>	<b>RA 2023</b>	<b>VA 2023</b>	<b>Differenz</b>
1	311	Einzahlungen aus operativer Verwaltungstätigkeit	34.574,28	30.400,00	4.174,28
1	312	Einzahlungen aus Transfers	405.491,78	397.500,00	7.991,78
1	313	Einzahlungen aus Finanzerträgen	13,39	100,00	-86,61
<b>SU</b>	<b>31</b>	<b>Summe Einzahlungen operative Gebarung</b>	<b>440.079,45</b>	<b>428.000,00</b>	<b>12.079,45</b>
1	321	Auszahlungen aus Personalaufwand	130.881,09	110.200,00	20.681,09
1	322	Auszahlungen aus Sachaufwand	373.954,93	433.700,00	-59.745,07
1	323	Auszahlungen aus Transfers	898,10	1.400,00	-501,90
1	324	Auszahlungen aus Finanzaufwand	43.137,15	34.800,00	8.337,15
<b>SU</b>	<b>32</b>	<b>Summe Auszahlungen operative Gebarung</b>	<b>548.871,27</b>	<b>580.100,00</b>	<b>-31.228,73</b>
<b>SA1</b>	<b>SA1</b>	<b>Saldo (1) Geldfluss aus der operativen Gebarung (31-32)</b>	<b>-108.791,82</b>	<b>-152.100,00</b>	<b>43.308,18</b>
1	331	Einzahlungen aus der Investitionstätigkeit	0,00	0,00	0,00
1	332	Einz. a.d. Rückzahlung von Darlehen u. gewähr. Vorschüssen	0,00	0,00	0,00
1	333	Einzahlungen aus Kapitaltransfers	0,00	85.000,00	-85.000,00
<b>SU</b>	<b>33</b>	<b>Summe Einzahlungen investive Gebarung</b>	<b>0,00</b>	<b>85.000,00</b>	<b>-85.000,00</b>
1	341	Auszahlungen aus der Investitionstätigkeit	0,00	0,00	0,00
1	342	Ausz. a.d. Gewährung von Darlehen sowie gewähr. Vorschüssen	0,00	0,00	0,00
1	343	Auszahlungen aus Kapitaltransfers	0,00	0,00	0,00
<b>SU</b>	<b>34</b>	<b>Summe Auszahlungen investive Gebarung</b>	<b>0,00</b>	<b>0,00</b>	<b>0,00</b>
<b>SA2</b>	<b>SA2</b>	<b>Saldo (2) Geldfluss aus der investiven Gebarung (33-34)</b>	<b>0,00</b>	<b>85.000,00</b>	<b>-85.000,00</b>
<b>SA3</b>	<b>SA3</b>	<b>Saldo (3) Nettofinanzierungssaldo (SA1+SA2)</b>	<b>-108.791,82</b>	<b>-67.100,00</b>	<b>-41.691,82</b>

**Rechnungsabschluss 2023**  
**Finanzierungsrechnung RA Gesamthaushalt - bereinigt um interne Vergütungen**

<b>Ebene</b>	<b>Code</b>	<b>Mittelverwendungs- und -aufbringungsgruppe (1.Ebene)</b>	<b>RA 2023</b>	<b>VA 2023</b>	<b>Differenz</b>
1	351	Einzahlungen aus der Aufnahme von Finanzschulden	150.000,00	150.000,00	0,00
1	353	Einz. infolge Kapitaltausch b. derivat. Fin.instr. m.Grundg.	0,00	0,00	0,00
1	355	Einzahlungen aus dem Abgang von Finanzinstrumenten	0,00	0,00	0,00
<b>SU</b>	<b>35</b>	<b>Summe Einzahlungen aus der Finanzierungstätigkeit</b>	<b>150.000,00</b>	<b>150.000,00</b>	<b>0,00</b>
1	361	Auszahlungen aus der Tilgung von Finanzschulden	82.805,14	82.900,00	-94,86
1	363	Ausz. infolge Kapitaltausch b. derivat. Fin.instr. m.Grundg.	0,00	0,00	0,00
1	365	Auszahlungen für den Erwerb von Finanzinstrumenten	0,00	0,00	0,00
<b>SU</b>	<b>36</b>	<b>Summe Auszahlungen aus der Finanzierungstätigkeit</b>	<b>82.805,14</b>	<b>82.900,00</b>	<b>-94,86</b>
<b>SA4</b>	<b>SA4</b>	<b>Saldo (4) Geldfluss aus der Finanzierungstätigkeit (35-36)</b>	<b>67.194,86</b>	<b>67.100,00</b>	<b>94,86</b>
<b>SA5</b>	<b>SA5</b>	<b>Saldo (5) Geldfluss aus VA-wirksamer Gebarung (SA3+SA4)</b>	<b>-41.596,96</b>	<b>0,00</b>	<b>-41.596,96</b>
1	370	Einzahlungen aus operativer Gebarung für investive Vorhaben	27.608,33	0,00	27.608,33
1	380	Auszahlungen aus operativer Gebarung für investive Vorhaben	27.608,33	0,00	27.608,33
<b>SA51</b>	<b>SA51</b>	<b>Saldo Geldfluss aus operativer Gebarung für invest. Vorhaben</b>	<b>0,00</b>	<b>0,00</b>	<b>0,00</b>
1	411	Einzahlungen aus nicht VA-wirksamen Forderungen	101.603,08		
1	412	Einzahlungen aus nicht VA-wirksamen Verbindlichkeiten	611.395,35		
1	413	Einz. aus Aufn. von zur Kassenstärkung eingeg. Geldverbindl.	0,00		
<b>SU</b>	<b>41</b>	<b>Summe Einzahlungen aus der nicht VA-wirksamen Gebarung</b>	<b>712.998,43</b>		
1	421	Auszahlungen aus nicht VA-wirksamen Forderungen	101.603,08		
1	422	Auszahlungen aus nicht VA-wirksamen Verbindlichkeiten	597.954,88		
1	423	Ausz. zur Tilg. von zur Kassenstärkung eingeg. Geldverbindl.	0,00		
<b>SU</b>	<b>42</b>	<b>Summe Auszahlungen aus der nicht VA-wirksamen Gebarung</b>	<b>699.557,96</b>		

**Rechnungsabschluss 2023**  
**Finanzierungsrechnung RA Gesamthaushalt - bereinigt um interne Vergütungen**

<b>Ebene</b>	<b>Code</b>	<b>Mittelverwendungs- und -aufbringungsgruppe (1.Ebene)</b>	<b>RA 2023</b>	<b>VA 2023</b>	<b>Differenz</b>
SA6	SA6	Saldo (6) Geldfluss aus nicht VA-wirksamen Gebarung (41-42)	13.440,47		
SA7	SA7	Saldo (7) Veränderung an Liquiden Mitteln (SA5+SA6)	-28.156,49		

**Kassenbestand / Liquide Mittel (Verprobung)**

A	Anfangsbestand liquide Mittel (31.12.2022)	44.728,91
B	Anfangsbestand der überzogenen Konten bei Kreditinstituten (31.12.2022)	0,00
C	Endbestand liquide Mittel (31.12.2023)	16.572,42
D	Endbestand der überzogenen Konten bei Kreditinstituten (31.12.2023)	0,00
E	Zahlungsmittelreserven vom Endbestand liquider Mittel (31.12.2023)	0,00
<b>Veränderung der Summe aus liquiden Mitteln und aus überzogenen Konten bei Kreditinstituten (= (C+D) - (A+B))</b>		<b>-28.156,49</b>

**Rechnungsabschluss 2023**  
**Ergebnisrechnung RA Gesamthaushalt - interne Vergütungen enthalten**

<b>Ebene</b>	<b>Code</b>	<b>Mittelverwendungs- und -aufbringungsgruppe (1.Ebene)</b>	<b>RA 2023</b>	<b>VA 2023</b>	<b>Differenz</b>
1	211	Erträge aus der operativen Verwaltungstätigkeit	35.439,46	0,00	35.439,46
1	212	Erträge aus Transfers	405.491,78	50.800,00	354.691,78
1	213	Finanzerträge	13,39	0,00	13,39
<b>SU</b>	<b>21</b>	<b>Summe Erträge</b>	<b>440.944,63</b>	<b>50.800,00</b>	<b>390.144,63</b>
1	221	Personalaufwand	156.789,85	0,00	156.789,85
1	222	Sachaufwand	373.954,93	0,00	373.954,93
1	223	Transferaufwand	898,10	0,00	898,10
1	224	Finanzaufwand	43.137,15	34.600,00	8.537,15
<b>SU</b>	<b>22</b>	<b>Summe Aufwendungen</b>	<b>574.780,03</b>	<b>34.600,00</b>	<b>540.180,03</b>
<b>SA0</b>	<b>SA0</b>	<b>Saldo (0) Nettoergebnis (21-22)</b>	<b>-133.835,40</b>	<b>16.200,00</b>	<b>-150.035,40</b>
1	230	Entnahmen von Haushaltsrücklagen	0,00	0,00	0,00
1	240	Zuweisungen an Haushaltsrücklagen	0,00	0,00	0,00
<b>SA01</b>	<b>SA01</b>	<b>Saldo (01) Haushaltsrücklagen (230-240)</b>	<b>0,00</b>	<b>0,00</b>	<b>0,00</b>
<b>SA00</b>	<b>SA00</b>	<b>Saldo (00) Nettoergebnis nach Haushaltsrücklagen (SA0+SA01)</b>	<b>-133.835,40</b>	<b>16.200,00</b>	<b>-150.035,40</b>

**Rechnungsabschluss 2023**  
**Finanzierungsrechnung RA Gesamthaushalt - interne Vergütungen enthalten**

<b>Ebene</b>	<b>Code</b>	<b>Mittelverwendungs- und -aufbringungsgruppe (1.Ebene)</b>	<b>RA 2023</b>	<b>VA 2023</b>	<b>Differenz</b>
1	311	Einzahlungen aus operativer Verwaltungstätigkeit	34.574,28	30.400,00	4.174,28
1	312	Einzahlungen aus Transfers	405.491,78	397.500,00	7.991,78
1	313	Einzahlungen aus Finanzerträgen	13,39	100,00	-86,61
<b>SU</b>	<b>31</b>	<b>Summe Einzahlungen operative Gebarung</b>	<b>440.079,45</b>	<b>428.000,00</b>	<b>12.079,45</b>
1	321	Auszahlungen aus Personalaufwand	130.881,09	110.200,00	20.681,09
1	322	Auszahlungen aus Sachaufwand	373.954,93	433.700,00	-59.745,07
1	323	Auszahlungen aus Transfers	898,10	1.400,00	-501,90
1	324	Auszahlungen aus Finanzaufwand	43.137,15	34.800,00	8.337,15
<b>SU</b>	<b>32</b>	<b>Summe Auszahlungen operative Gebarung</b>	<b>548.871,27</b>	<b>580.100,00</b>	<b>-31.228,73</b>
<b>SA1</b>	<b>SA1</b>	<b>Saldo (1) Geldfluss aus der operativen Gebarung (31-32)</b>	<b>-108.791,82</b>	<b>-152.100,00</b>	<b>43.308,18</b>
1	331	Einzahlungen aus der Investitionstätigkeit	0,00	0,00	0,00
1	332	Einz. a.d. Rückzahlung von Darlehen u. gewähr. Vorschüssen	0,00	0,00	0,00
1	333	Einzahlungen aus Kapitaltransfers	0,00	85.000,00	-85.000,00
<b>SU</b>	<b>33</b>	<b>Summe Einzahlungen investive Gebarung</b>	<b>0,00</b>	<b>85.000,00</b>	<b>-85.000,00</b>
1	341	Auszahlungen aus der Investitionstätigkeit	0,00	0,00	0,00
1	342	Ausz. a.d. Gewährung von Darlehen sowie gewähr. Vorschüssen	0,00	0,00	0,00
1	343	Auszahlungen aus Kapitaltransfers	0,00	0,00	0,00
<b>SU</b>	<b>34</b>	<b>Summe Auszahlungen investive Gebarung</b>	<b>0,00</b>	<b>0,00</b>	<b>0,00</b>
<b>SA2</b>	<b>SA2</b>	<b>Saldo (2) Geldfluss aus der investiven Gebarung (33-34)</b>	<b>0,00</b>	<b>85.000,00</b>	<b>-85.000,00</b>
<b>SA3</b>	<b>SA3</b>	<b>Saldo (3) Nettofinanzierungssaldo (SA1+SA2)</b>	<b>-108.791,82</b>	<b>-67.100,00</b>	<b>-41.691,82</b>



**Rechnungsabschluss 2023**  
**Finanzierungsrechnung RA Gesamthaushalt - interne Vergütungen enthalten**

<b>Ebene</b>	<b>Code</b>	<b>Mittelverwendungs- und -aufbringungsgruppe (1.Ebene)</b>	<b>RA 2023</b>	<b>VA 2023</b>	<b>Differenz</b>
1	351	Einzahlungen aus der Aufnahme von Finanzschulden	150.000,00	150.000,00	0,00
1	353	Einz. infolge Kapitaltausch b. derivat. Fin.instr. m.Grundg.	0,00	0,00	0,00
1	355	Einzahlungen aus dem Abgang von Finanzinstrumenten	0,00	0,00	0,00
<b>SU</b>	<b>35</b>	<b>Summe Einzahlungen aus der Finanzierungstätigkeit</b>	<b>150.000,00</b>	<b>150.000,00</b>	<b>0,00</b>
1	361	Auszahlungen aus der Tilgung von Finanzschulden	82.805,14	82.900,00	-94,86
1	363	Ausz. infolge Kapitaltausch b. derivat. Fin.instr. m.Grundg.	0,00	0,00	0,00
1	365	Auszahlungen für den Erwerb von Finanzinstrumenten	0,00	0,00	0,00
<b>SU</b>	<b>36</b>	<b>Summe Auszahlungen aus der Finanzierungstätigkeit</b>	<b>82.805,14</b>	<b>82.900,00</b>	<b>-94,86</b>
<b>SA4</b>	<b>SA4</b>	<b>Saldo (4) Geldfluss aus der Finanzierungstätigkeit (35-36)</b>	<b>67.194,86</b>	<b>67.100,00</b>	<b>94,86</b>
<b>SA5</b>	<b>SA5</b>	<b>Saldo (5) Geldfluss aus VA-wirksamer Gebarung (SA3+SA4)</b>	<b>-41.596,96</b>	<b>0,00</b>	<b>-41.596,96</b>
1	370	Einzahlungen aus operativer Gebarung für investive Vorhaben	27.608,33	0,00	27.608,33
1	380	Auszahlungen aus operativer Gebarung für investive Vorhaben	27.608,33	0,00	27.608,33
<b>SA51</b>	<b>SA51</b>	<b>Saldo Geldfluss aus operativer Gebarung für invest. Vorhaben</b>	<b>0,00</b>	<b>0,00</b>	<b>0,00</b>
1	411	Einzahlungen aus nicht VA-wirksamen Forderungen	101.603,08		
1	412	Einzahlungen aus nicht VA-wirksamen Verbindlichkeiten	611.395,35		
1	413	Einz. aus Aufn. von zur Kassenstärkung eingeg. Geldverbindl.	0,00		
<b>SU</b>	<b>41</b>	<b>Summe Einzahlungen aus der nicht VA-wirksamen Gebarung</b>	<b>712.998,43</b>		
1	421	Auszahlungen aus nicht VA-wirksamen Forderungen	101.603,08		
1	422	Auszahlungen aus nicht VA-wirksamen Verbindlichkeiten	597.954,88		
1	423	Ausz. zur Tilg. von zur Kassenstärkung eingeg. Geldverbindl.	0,00		
<b>SU</b>	<b>42</b>	<b>Summe Auszahlungen aus der nicht VA-wirksamen Gebarung</b>	<b>699.557,96</b>		

**Rechnungsabschluss 2023**  
**Finanzierungsrechnung RA Gesamthaushalt - interne Vergütungen enthalten**

<b>Ebene</b>	<b>Code</b>	<b>Mittelverwendungs- und -aufbringungsgruppe (1.Ebene)</b>	<b>RA 2023</b>	<b>VA 2023</b>	<b>Differenz</b>
<b>SA6</b>	<b>SA6</b>	<b>Saldo (6) Geldfluss aus nicht VA-wirksamen Gebarung (41-42)</b>	<b>13.440,47</b>		
<b>SA7</b>	<b>SA7</b>	<b>Saldo (7) Veränderung an Liquiden Mitteln (SA5+SA6)</b>	<b>-28.156,49</b>		

**Kassenbestand / Liquide Mittel (Verprobung)**

A	Anfangsbestand liquide Mittel (31.12.2022)	44.728,91
B	Anfangsbestand der überzogenen Konten bei Kreditinstituten (31.12.2022)	0,00
C	Endbestand liquide Mittel (31.12.2023)	16.572,42
D	Endbestand der überzogenen Konten bei Kreditinstituten (31.12.2023)	0,00
E	Zahlungsmittelreserven vom Endbestand liquider Mittel (31.12.2023)	0,00
	<b>Veränderung der Summe aus liquiden Mitteln und aus überzogenen Konten bei Kreditinstituten (= (C+D) - (A+B))</b>	<b>-28.156,49</b>

## Rechnungsabschluss 2023

### Anlage 1d - Nettovermögensveränderungsrechnung

Nettovermögensveränderungsrechnung	Saldo der Eröffnungsbilanz	Kumuliertes Nettoergebnis	Haushalts- rücklagen	Neubewertungs- rücklagen	Fremdwährungs- umrechnungs- rücklagen	Summe Nettovermögen
<b>Nettovermögen zum 31.12.2022</b>	0,00	-1.619.255,38	0,00	0,00	0,00	-1.619.255,38
1. Änderungen der Ansatz- und Bewertungsmethoden	0,00	0,00	-----	0,00	0,00	0,00
2. Nacherfassung von Vermögenswerten	0,00	0,00	-----	-----	-----	0,00
3. Änderung der erstmaligen Eröffnungsbilanz (gem. § 38 Abs. 8)	0,00	0,00	-----	0,00	0,00	0,00
<b>Angepasstes Nettovermögen zum 31.12.2022</b>	0,00	-1.619.255,38	0,00	0,00	0,00	-1.619.255,38
4. Veränderung aus der Bewertung von zur Veräußerung verfügbarer Finanzinstrumente	-----	-----	-----	0,00	-----	0,00
5. Veränderung aus der Bewertung von Beteiligungen	-----	-----	-----	0,00	-----	0,00
6. Veränderung aus der Umrechnung von Vermögen und Fremdmittel in fremder Währung	-----	-----	-----	-----	0,00	0,00
<b>Summe Nettoveränderung, die nicht in die Ergebnisrechnung eingegangen ist</b>	0,00	0,00	0,00	0,00	0,00	0,00
7. Nettoergebnis des Finanzjahres (SA0)	-----	-133.835,40	-----	-----	-----	-133.835,40
8. Haushaltsrücklagen (SA01)	-----	0,00	0,00	-----	-----	0,00
<b>Nettovermögen zum 31.12.2023</b>	0,00	-1.753.090,78	0,00	0,00	0,00	-1.753.090,78

**Rechnungsabschluss 2023****Ergebnisrechnung Bereichsbudget 0 / Vertretungskörper und allgemeine Verwaltung - interne Vergütungen enthalten**

<b>Ebene</b>	<b>Code</b>	<b>Mittelverwendungs- und -aufbringungsgruppe (1. &amp; 2.Ebene)</b>	<b>RA 2023</b>	<b>VA 2023</b>	<b>Differenz</b>
1	211	Erträge aus der operativen Verwaltungstätigkeit	0,00	0,00	0,00
1	212	Erträge aus Transfers	0,00	0,00	0,00
1	213	Finanzerträge	0,00	0,00	0,00
<b>SU</b>	<b>21</b>	<b>Summe Erträge</b>	<b>0,00</b>	<b>0,00</b>	<b>0,00</b>
1	221	Personalaufwand	0,00	0,00	0,00
1	222	Sachaufwand	0,00	0,00	0,00
1	223	Transferaufwand	0,00	0,00	0,00
1	224	Finanzaufwand	0,00	0,00	0,00
<b>SU</b>	<b>22</b>	<b>Summe Aufwendungen</b>	<b>0,00</b>	<b>0,00</b>	<b>0,00</b>
<b>SA0</b>	<b>SA0</b>	<b>Saldo (0) Nettoergebnis (21-22)</b>	<b>0,00</b>	<b>0,00</b>	<b>0,00</b>
1	230	Entnahmen von Haushaltsrücklagen	0,00	0,00	0,00
1	240	Zuweisungen an Haushaltsrücklagen	0,00	0,00	0,00
<b>SA01</b>	<b>SA01</b>	<b>Saldo (01) Haushaltsrücklagen (230-240)</b>	<b>0,00</b>	<b>0,00</b>	<b>0,00</b>
<b>SA00</b>	<b>SA00</b>	<b>Saldo (00) Nettoergebnis nach Haushaltsrücklagen (SA0+SA01)</b>	<b>0,00</b>	<b>0,00</b>	<b>0,00</b>

## Rechnungsabschluss 2023

## Finanzierungsrechnung Bereichsbudget 0 / Vertretungskörper und allgemeine Verwaltung - interne Vergütungen enthalten

Ebene	Code	Mittelverwendungs- und -aufbringungsgruppe (1. & 2.Ebene)	RA 2023	VA 2023	Differenz
1	311	Einzahlungen aus operativer Verwaltungstätigkeit	0,00	0,00	0,00
1	312	Einzahlungen aus Transfers	0,00	0,00	0,00
1	313	Einzahlungen aus Finanzerträgen	0,00	0,00	0,00
<b>SU</b>	<b>31</b>	<b>Summe Einzahlungen operative Gebarung</b>	<b>0,00</b>	<b>0,00</b>	<b>0,00</b>
1	321	Auszahlungen aus Personalaufwand	0,00	0,00	0,00
1	322	Auszahlungen aus Sachaufwand	0,00	0,00	0,00
1	323	Auszahlungen aus Transfers	0,00	0,00	0,00
1	324	Auszahlungen aus Finanzaufwand	0,00	0,00	0,00
<b>SU</b>	<b>32</b>	<b>Summe Auszahlungen operative Gebarung</b>	<b>0,00</b>	<b>0,00</b>	<b>0,00</b>
<b>SA1</b>	<b>SA1</b>	<b>Saldo (1) Geldfluss aus der operativen Gebarung (31-32)</b>	<b>0,00</b>	<b>0,00</b>	<b>0,00</b>
1	331	Einzahlungen aus der Investitionstätigkeit	0,00	0,00	0,00
1	332	Einz. a.d. Rückzahlung von Darlehen u. gewähr. Vorschüssen	0,00	0,00	0,00
1	333	Einzahlungen aus Kapitaltransfers	0,00	0,00	0,00
<b>SU</b>	<b>33</b>	<b>Summe Einzahlungen investive Gebarung</b>	<b>0,00</b>	<b>0,00</b>	<b>0,00</b>
1	341	Auszahlungen aus der Investitionstätigkeit	0,00	0,00	0,00
1	342	Ausz. a.d. Gewährung von Darlehen sowie gewähr. Vorschüssen	0,00	0,00	0,00
1	343	Auszahlungen aus Kapitaltransfers	0,00	0,00	0,00
<b>SU</b>	<b>34</b>	<b>Summe Auszahlungen investive Gebarung</b>	<b>0,00</b>	<b>0,00</b>	<b>0,00</b>
<b>SA2</b>	<b>SA2</b>	<b>Saldo (2) Geldfluss aus der investiven Gebarung (33-34)</b>	<b>0,00</b>	<b>0,00</b>	<b>0,00</b>
<b>SA3</b>	<b>SA3</b>	<b>Saldo (3) Nettofinanzierungssaldo (SA1+SA2)</b>	<b>0,00</b>	<b>0,00</b>	<b>0,00</b>

**Rechnungsabschluss 2023****Finanzierungsrechnung Bereichsbudget 0 / Vertretungskörper und allgemeine Verwaltung - interne Vergütungen enthalten**

<b>Ebene</b>	<b>Code</b>	<b>Mittelverwendungs- und -aufbringungsgruppe (1. &amp; 2.Ebene)</b>	<b>RA 2023</b>	<b>VA 2023</b>	<b>Differenz</b>
1	351	Einzahlungen aus der Aufnahme von Finanzschulden	0,00	0,00	0,00
1	353	Einz. infolge Kapitaltausch b. derivat. Fin.instr. m.Grundg.	0,00	0,00	0,00
1	355	Einzahlungen aus dem Abgang von Finanzinstrumenten	0,00	0,00	0,00
<b>SU</b>	<b>35</b>	<b>Summe Einzahlungen aus der Finanzierungstätigkeit</b>	<b>0,00</b>	<b>0,00</b>	<b>0,00</b>
1	361	Auszahlungen aus der Tilgung von Finanzschulden	0,00	0,00	0,00
1	363	Ausz. infolge Kapitaltausch b. derivat. Fin.instr. m.Grundg.	0,00	0,00	0,00
1	365	Auszahlungen für den Erwerb von Finanzinstrumenten	0,00	0,00	0,00
<b>SU</b>	<b>36</b>	<b>Summe Auszahlungen aus der Finanzierungstätigkeit</b>	<b>0,00</b>	<b>0,00</b>	<b>0,00</b>
<b>SA4</b>	<b>SA4</b>	<b>Saldo (4) Geldfluss aus der Finanzierungstätigkeit (35-36)</b>	<b>0,00</b>	<b>0,00</b>	<b>0,00</b>
<b>SA5</b>	<b>SA5</b>	<b>Saldo (5) Geldfluss aus VA-wirksamer Gebarung (SA3+SA4)</b>	<b>0,00</b>	<b>0,00</b>	<b>0,00</b>
1	370	Einzahlungen aus operativer Gebarung für investive Vorhaben	0,00	0,00	0,00
1	380	Auszahlungen aus operativer Gebarung für investive Vorhaben	0,00	0,00	0,00
<b>SA51</b>	<b>SA51</b>	<b>Saldo Geldfluss aus operativer Gebarung für invest. Vorhaben</b>	<b>0,00</b>	<b>0,00</b>	<b>0,00</b>

**Rechnungsabschluss 2023****Ergebnisrechnung Bereichsbudget 1 / Öffentliche Ordnung und Sicherheit - interne Vergütungen enthalten**

<b>Ebene</b>	<b>Code</b>	<b>Mittelverwendungs- und -aufbringungsgruppe (1. &amp; 2.Ebene)</b>	<b>RA 2023</b>	<b>VA 2023</b>	<b>Differenz</b>
1	211	Erträge aus der operativen Verwaltungstätigkeit	0,00	0,00	0,00
1	212	Erträge aus Transfers	0,00	0,00	0,00
1	213	Finanzerträge	0,00	0,00	0,00
<b>SU</b>	<b>21</b>	<b>Summe Erträge</b>	<b>0,00</b>	<b>0,00</b>	<b>0,00</b>
1	221	Personalaufwand	0,00	0,00	0,00
1	222	Sachaufwand	0,00	0,00	0,00
1	223	Transferaufwand	0,00	0,00	0,00
1	224	Finanzaufwand	0,00	0,00	0,00
<b>SU</b>	<b>22</b>	<b>Summe Aufwendungen</b>	<b>0,00</b>	<b>0,00</b>	<b>0,00</b>
<b>SA0</b>	<b>SA0</b>	<b>Saldo (0) Nettoergebnis (21-22)</b>	<b>0,00</b>	<b>0,00</b>	<b>0,00</b>
1	230	Entnahmen von Haushaltsrücklagen	0,00	0,00	0,00
1	240	Zuweisungen an Haushaltsrücklagen	0,00	0,00	0,00
<b>SA01</b>	<b>SA01</b>	<b>Saldo (01) Haushaltsrücklagen (230-240)</b>	<b>0,00</b>	<b>0,00</b>	<b>0,00</b>
<b>SA00</b>	<b>SA00</b>	<b>Saldo (00) Nettoergebnis nach Haushaltsrücklagen (SA0+SA01)</b>	<b>0,00</b>	<b>0,00</b>	<b>0,00</b>

## Rechnungsabschluss 2023

## Finanzierungsrechnung Bereichsbudget 1 / Öffentliche Ordnung und Sicherheit - interne Vergütungen enthalten

Ebene	Code	Mittelverwendungs- und -aufbringungsgruppe (1. & 2.Ebene)	RA 2023	VA 2023	Differenz
1	311	Einzahlungen aus operativer Verwaltungstätigkeit	0,00	0,00	0,00
1	312	Einzahlungen aus Transfers	0,00	0,00	0,00
1	313	Einzahlungen aus Finanzerträgen	0,00	0,00	0,00
<b>SU</b>	<b>31</b>	<b>Summe Einzahlungen operative Gebarung</b>	<b>0,00</b>	<b>0,00</b>	<b>0,00</b>
1	321	Auszahlungen aus Personalaufwand	0,00	0,00	0,00
1	322	Auszahlungen aus Sachaufwand	0,00	0,00	0,00
1	323	Auszahlungen aus Transfers	0,00	0,00	0,00
1	324	Auszahlungen aus Finanzaufwand	0,00	0,00	0,00
<b>SU</b>	<b>32</b>	<b>Summe Auszahlungen operative Gebarung</b>	<b>0,00</b>	<b>0,00</b>	<b>0,00</b>
<b>SA1</b>	<b>SA1</b>	<b>Saldo (1) Geldfluss aus der operativen Gebarung (31-32)</b>	<b>0,00</b>	<b>0,00</b>	<b>0,00</b>
1	331	Einzahlungen aus der Investitionstätigkeit	0,00	0,00	0,00
1	332	Einz. a.d. Rückzahlung von Darlehen u. gewähr. Vorschüssen	0,00	0,00	0,00
1	333	Einzahlungen aus Kapitaltransfers	0,00	0,00	0,00
<b>SU</b>	<b>33</b>	<b>Summe Einzahlungen investive Gebarung</b>	<b>0,00</b>	<b>0,00</b>	<b>0,00</b>
1	341	Auszahlungen aus der Investitionstätigkeit	0,00	0,00	0,00
1	342	Ausz. a.d. Gewährung von Darlehen sowie gewähr. Vorschüssen	0,00	0,00	0,00
1	343	Auszahlungen aus Kapitaltransfers	0,00	0,00	0,00
<b>SU</b>	<b>34</b>	<b>Summe Auszahlungen investive Gebarung</b>	<b>0,00</b>	<b>0,00</b>	<b>0,00</b>
<b>SA2</b>	<b>SA2</b>	<b>Saldo (2) Geldfluss aus der investiven Gebarung (33-34)</b>	<b>0,00</b>	<b>0,00</b>	<b>0,00</b>
<b>SA3</b>	<b>SA3</b>	<b>Saldo (3) Nettofinanzierungssaldo (SA1+SA2)</b>	<b>0,00</b>	<b>0,00</b>	<b>0,00</b>



## Rechnungsabschluss 2023

## Finanzierungsrechnung Bereichsbudget 1 / Öffentliche Ordnung und Sicherheit - interne Vergütungen enthalten

Ebene	Code	Mittelverwendungs- und -aufbringungsgruppe (1. & 2.Ebene)	RA 2023	VA 2023	Differenz
1	351	Einzahlungen aus der Aufnahme von Finanzschulden	0,00	0,00	0,00
1	353	Einz. infolge Kapitaltausch b. derivat. Fin.instr. m.Grundg.	0,00	0,00	0,00
1	355	Einzahlungen aus dem Abgang von Finanzinstrumenten	0,00	0,00	0,00
<b>SU</b>	<b>35</b>	<b>Summe Einzahlungen aus der Finanzierungstätigkeit</b>	<b>0,00</b>	<b>0,00</b>	<b>0,00</b>
1	361	Auszahlungen aus der Tilgung von Finanzschulden	0,00	0,00	0,00
1	363	Ausz. infolge Kapitaltausch b. derivat. Fin.instr. m.Grundg.	0,00	0,00	0,00
1	365	Auszahlungen für den Erwerb von Finanzinstrumenten	0,00	0,00	0,00
<b>SU</b>	<b>36</b>	<b>Summe Auszahlungen aus der Finanzierungstätigkeit</b>	<b>0,00</b>	<b>0,00</b>	<b>0,00</b>
<b>SA4</b>	<b>SA4</b>	<b>Saldo (4) Geldfluss aus der Finanzierungstätigkeit (35-36)</b>	<b>0,00</b>	<b>0,00</b>	<b>0,00</b>
<b>SA5</b>	<b>SA5</b>	<b>Saldo (5) Geldfluss aus VA-wirksamer Gebarung (SA3+SA4)</b>	<b>0,00</b>	<b>0,00</b>	<b>0,00</b>
1	370	Einzahlungen aus operativer Gebarung für investive Vorhaben	0,00	0,00	0,00
1	380	Auszahlungen aus operativer Gebarung für investive Vorhaben	0,00	0,00	0,00
<b>SA51</b>	<b>SA51</b>	<b>Saldo Geldfluss aus operativer Gebarung für invest. Vorhaben</b>	<b>0,00</b>	<b>0,00</b>	<b>0,00</b>

**Rechnungsabschluss 2023****Ergebnisrechnung Bereichsbudget 2 / Unterricht, Erziehung, Sport und Wissenschaft - interne Vergütungen enthalten**

<b>Ebene</b>	<b>Code</b>	<b>Mittelverwendungs- und -aufbringungsgruppe (1. &amp; 2.Ebene)</b>	<b>RA 2023</b>	<b>VA 2023</b>	<b>Differenz</b>
2	2115	Erträge aus Besitz und wirtschaftlicher Tätigkeit	7.619,02	0,00	7.619,02
2	2116	Erträge aus Veräußerung und sonstige Erträge	26.955,26	0,00	26.955,26
2	2117	Nicht finanzierungswirksame operative Erträge	865,18	0,00	865,18
1	211	Erträge aus der operativen Verwaltungstätigkeit	35.439,46	0,00	35.439,46
2	2121	Transferertrag von Trägern des öffentlichen Rechts	405.491,78	50.800,00	354.691,78
1	212	Erträge aus Transfers	405.491,78	50.800,00	354.691,78
1	213	Finanzerträge	0,00	0,00	0,00
<b>SU</b>	<b>21</b>	<b>Summe Erträge</b>	<b>440.931,24</b>	<b>50.800,00</b>	<b>390.131,24</b>
2	2211	Personalaufwand (Bezüge, Nebengeb., Mehrleistungen)	104.799,03	0,00	104.799,03
2	2212	Gesetzlicher und freiwilliger Sozialaufwand	26.082,06	0,00	26.082,06
2	2214	Nicht finanzierungswirksamer Personalaufwand	25.908,76	0,00	25.908,76
1	221	Personalaufwand	156.789,85	0,00	156.789,85
2	2221	Gebrauchs- und Verbrauchsgüter, Handelswaren	17.082,27	0,00	17.082,27
2	2222	Verwaltungs- und Betriebsaufwand	66.807,50	0,00	66.807,50
2	2224	Instandhaltung	251.320,79	0,00	251.320,79
2	2225	Sonstiger Sachaufwand	36.052,81	0,00	36.052,81
1	222	Sachaufwand	371.263,37	0,00	371.263,37
2	2234	Transferaufwand an Haushalte und Org. ohne Erwerbscharakter	898,10	0,00	898,10
1	223	Transferaufwand	898,10	0,00	898,10
2	2241	Aufwendungen für Zinsen	42.849,08	34.600,00	8.249,08
1	224	Finanzaufwand	42.849,08	34.600,00	8.249,08
<b>SU</b>	<b>22</b>	<b>Summe Aufwendungen</b>	<b>571.800,40</b>	<b>34.600,00</b>	<b>537.200,40</b>
<b>SA0</b>	<b>SA0</b>	<b>Saldo (0) Nettoergebnis (21-22)</b>	<b>-130.869,16</b>	<b>16.200,00</b>	<b>-147.069,16</b>
1	230	Entnahmen von Haushaltsrücklagen	0,00	0,00	0,00

**Rechnungsabschluss 2023****Ergebnisrechnung Bereichsbudget 2 / Unterricht, Erziehung, Sport und Wissenschaft - interne Vergütungen enthalten**

<b>Ebene</b>	<b>Code</b>	<b>Mittelverwendungs- und -aufbringungsgruppe (1. &amp; 2.Ebene)</b>	<b>RA 2023</b>	<b>VA 2023</b>	<b>Differenz</b>
1	240	Zuweisungen an Haushaltsrücklagen	0,00	0,00	0,00
<b>SA01</b>	<b>SA01</b>	<b>Saldo (01) Haushaltsrücklagen (230-240)</b>	<b>0,00</b>	<b>0,00</b>	<b>0,00</b>
<b>SA00</b>	<b>SA00</b>	<b>Saldo (00) Nettoergebnis nach Haushaltsrücklagen (SA0+SA01)</b>	<b>-130.869,16</b>	<b>16.200,00</b>	<b>-147.069,16</b>

**Rechnungsabschluss 2023****Finanzierungsrechnung Bereichsbudget 2 / Unterricht, Erziehung, Sport und Wissenschaft - interne Vergütungen enthalten**

<b>Ebene</b>	<b>Code</b>	<b>Mittelverwendungs- und -aufbringungsgruppe (1. &amp; 2.Ebene)</b>	<b>RA 2023</b>	<b>VA 2023</b>	<b>Differenz</b>
2	3115	Einzahlungen aus Besitz und wirtschaftlicher Tätigkeit	7.619,02	5.400,00	2.219,02
2	3116	Einzahlungen aus Veräußerung von GWG und sonst. Einzahlungen	26.955,26	25.000,00	1.955,26
1	311	Einzahlungen aus operativer Verwaltungstätigkeit	34.574,28	30.400,00	4.174,28
2	3121	Transferzahlungen von Trägern des öffentlichen Rechts	405.491,78	397.500,00	7.991,78
1	312	Einzahlungen aus Transfers	405.491,78	397.500,00	7.991,78
1	313	Einzahlungen aus Finanzerträgen	0,00	0,00	0,00
<b>SU</b>	<b>31</b>	<b>Summe Einzahlungen operative Gebarung</b>	<b>440.066,06</b>	<b>427.900,00</b>	<b>12.166,06</b>
2	3211	Ausz. für Personalaufw. Bezüge, Nebengeb., Mehrleist.vergüt.	104.799,03	88.400,00	16.399,03
2	3212	Auszahlungen für gesetzliche und freiw. Sozialaufwendungen	26.082,06	21.800,00	4.282,06
1	321	Auszahlungen aus Personalaufwand	130.881,09	110.200,00	20.681,09
2	3221	Auszahlungen für Gebrauchs- u. Verbrauchsgüter, Handelswaren	17.082,27	19.000,00	-1.917,73
2	3222	Auszahlungen für Verwaltungs- und Betriebsaufwand	66.807,50	66.100,00	707,50
2	3224	Auszahlungen für Instandhaltung	251.320,79	274.200,00	-22.879,21
2	3225	Sonstige Auszahlungen aus Sachaufwand	36.052,81	71.100,00	-35.047,19
1	322	Auszahlungen aus Sachaufwand	371.263,37	430.400,00	-59.136,63
2	3234	Transferzahl. an Haushalte und Org. ohne Erwerbscharakter	898,10	1.400,00	-501,90
1	323	Auszahlungen aus Transfers	898,10	1.400,00	-501,90
2	3241	Auszahlungen für Zinsen	42.849,08	34.600,00	8.249,08
1	324	Auszahlungen aus Finanzaufwand	42.849,08	34.600,00	8.249,08
<b>SU</b>	<b>32</b>	<b>Summe Auszahlungen operative Gebarung</b>	<b>545.891,64</b>	<b>576.600,00</b>	<b>-30.708,36</b>
<b>SA1</b>	<b>SA1</b>	<b>Saldo (1) Geldfluss aus der operativen Gebarung (31-32)</b>	<b>-105.825,58</b>	<b>-148.700,00</b>	<b>42.874,42</b>
1	331	Einzahlungen aus der Investitionstätigkeit	0,00	0,00	0,00
1	332	Einz. a.d. Rückzahlung von Darlehen u. gewähr. Vorschüssen	0,00	0,00	0,00

## Rechnungsabschluss 2023

## Finanzierungsrechnung Bereichsbudget 2 / Unterricht, Erziehung, Sport und Wissenschaft - interne Vergütungen enthalten

Ebene	Code	Mittelverwendungs- und -aufbringungsgruppe (1. & 2.Ebene)	RA 2023	VA 2023	Differenz
2	3331	Kapitaltransferzahlungen von Trägern des öffentlichen Rechts	0,00	85.000,00	-85.000,00
1	333	Einzahlungen aus Kapitaltransfers	0,00	85.000,00	-85.000,00
<b>SU</b>	<b>33</b>	<b>Summe Einzahlungen investive Gebarung</b>	<b>0,00</b>	<b>85.000,00</b>	<b>-85.000,00</b>
1	341	Auszahlungen aus der Investitionstätigkeit	0,00	0,00	0,00
1	342	Ausz. a.d. Gewährung von Darlehen sowie gewähr. Vorschüssen	0,00	0,00	0,00
1	343	Auszahlungen aus Kapitaltransfers	0,00	0,00	0,00
<b>SU</b>	<b>34</b>	<b>Summe Auszahlungen investive Gebarung</b>	<b>0,00</b>	<b>0,00</b>	<b>0,00</b>
<b>SA2</b>	<b>SA2</b>	<b>Saldo (2) Geldfluss aus der investiven Gebarung (33-34)</b>	<b>0,00</b>	<b>85.000,00</b>	<b>-85.000,00</b>
<b>SA3</b>	<b>SA3</b>	<b>Saldo (3) Nettofinanzierungssaldo (SA1+SA2)</b>	<b>-105.825,58</b>	<b>-63.700,00</b>	<b>-42.125,58</b>
2	3514	Einzahlungen aus Finanzschulden (Finanzunternehmen)	150.000,00	150.000,00	0,00
1	351	Einzahlungen aus der Aufnahme von Finanzschulden	150.000,00	150.000,00	0,00
1	353	Einz. infolge Kapitaltausch b. derivat. Fin.instr. m.Grundg.	0,00	0,00	0,00
1	355	Einzahlungen aus dem Abgang von Finanzinstrumenten	0,00	0,00	0,00
<b>SU</b>	<b>35</b>	<b>Summe Einzahlungen aus der Finanzierungstätigkeit</b>	<b>150.000,00</b>	<b>150.000,00</b>	<b>0,00</b>
2	3614	Auszahlungen aus Finanzschulden	82.805,14	82.900,00	-94,86
1	361	Auszahlungen aus der Tilgung von Finanzschulden	82.805,14	82.900,00	-94,86
1	363	Ausz. infolge Kapitaltausch b. derivat. Fin.instr. m.Grundg.	0,00	0,00	0,00
1	365	Auszahlungen für den Erwerb von Finanzinstrumenten	0,00	0,00	0,00
<b>SU</b>	<b>36</b>	<b>Summe Auszahlungen aus der Finanzierungstätigkeit</b>	<b>82.805,14</b>	<b>82.900,00</b>	<b>-94,86</b>
<b>SA4</b>	<b>SA4</b>	<b>Saldo (4) Geldfluss aus der Finanzierungstätigkeit (35-36)</b>	<b>67.194,86</b>	<b>67.100,00</b>	<b>94,86</b>

**Rechnungsabschluss 2023****Finanzierungsrechnung Bereichsbudget 2 / Unterricht, Erziehung, Sport und Wissenschaft - interne Vergütungen enthalten**

<b>Ebene</b>	<b>Code</b>	<b>Mittelverwendungs- und -aufbringungsgruppe (1. &amp; 2.Ebene)</b>	<b>RA 2023</b>	<b>VA 2023</b>	<b>Differenz</b>
<b>SA5</b>	<b>SA5</b>	<b>Saldo (5) Geldfluss aus VA-wirksamer Gebarung (SA3+SA4)</b>	<b>-38.630,72</b>	<b>3.400,00</b>	<b>-42.030,72</b>
2	3701	Einzahlungen aus operativer Gebarung für investive Vorhaben	27.608,33	0,00	27.608,33
1	370	Einzahlungen aus operativer Gebarung für investive Vorhaben	27.608,33	0,00	27.608,33
1	380	Auszahlungen aus operativer Gebarung für investive Vorhaben	0,00	0,00	0,00
<b>SA51</b>	<b>SA51</b>	<b>Saldo Geldfluss aus operativer Gebarung für invest. Vorhaben</b>	<b>27.608,33</b>	<b>0,00</b>	<b>27.608,33</b>

**Rechnungsabschluss 2023****Ergebnisrechnung Bereichsbudget 3 / Kunst, Kultur und Kultus - interne Vergütungen enthalten**

<b>Ebene</b>	<b>Code</b>	<b>Mittelverwendungs- und -aufbringungsgruppe (1. &amp; 2.Ebene)</b>	<b>RA 2023</b>	<b>VA 2023</b>	<b>Differenz</b>
1	211	Erträge aus der operativen Verwaltungstätigkeit	0,00	0,00	0,00
1	212	Erträge aus Transfers	0,00	0,00	0,00
1	213	Finanzerträge	0,00	0,00	0,00
<b>SU</b>	<b>21</b>	<b>Summe Erträge</b>	<b>0,00</b>	<b>0,00</b>	<b>0,00</b>
1	221	Personalaufwand	0,00	0,00	0,00
1	222	Sachaufwand	0,00	0,00	0,00
1	223	Transferaufwand	0,00	0,00	0,00
1	224	Finanzaufwand	0,00	0,00	0,00
<b>SU</b>	<b>22</b>	<b>Summe Aufwendungen</b>	<b>0,00</b>	<b>0,00</b>	<b>0,00</b>
<b>SA0</b>	<b>SA0</b>	<b>Saldo (0) Nettoergebnis (21-22)</b>	<b>0,00</b>	<b>0,00</b>	<b>0,00</b>
1	230	Entnahmen von Haushaltsrücklagen	0,00	0,00	0,00
1	240	Zuweisungen an Haushaltsrücklagen	0,00	0,00	0,00
<b>SA01</b>	<b>SA01</b>	<b>Saldo (01) Haushaltsrücklagen (230-240)</b>	<b>0,00</b>	<b>0,00</b>	<b>0,00</b>
<b>SA00</b>	<b>SA00</b>	<b>Saldo (00) Nettoergebnis nach Haushaltsrücklagen (SA0+SA01)</b>	<b>0,00</b>	<b>0,00</b>	<b>0,00</b>

**Rechnungsabschluss 2023****Finanzierungsrechnung Bereichsbudget 3 / Kunst, Kultur und Kultus - interne Vergütungen enthalten**

<b>Ebene</b>	<b>Code</b>	<b>Mittelverwendungs- und -aufbringungsgruppe (1. &amp; 2.Ebene)</b>	<b>RA 2023</b>	<b>VA 2023</b>	<b>Differenz</b>
1	311	Einzahlungen aus operativer Verwaltungstätigkeit	0,00	0,00	0,00
1	312	Einzahlungen aus Transfers	0,00	0,00	0,00
1	313	Einzahlungen aus Finanzerträgen	0,00	0,00	0,00
<b>SU</b>	<b>31</b>	<b>Summe Einzahlungen operative Gebarung</b>	<b>0,00</b>	<b>0,00</b>	<b>0,00</b>
1	321	Auszahlungen aus Personalaufwand	0,00	0,00	0,00
1	322	Auszahlungen aus Sachaufwand	0,00	0,00	0,00
1	323	Auszahlungen aus Transfers	0,00	0,00	0,00
1	324	Auszahlungen aus Finanzaufwand	0,00	0,00	0,00
<b>SU</b>	<b>32</b>	<b>Summe Auszahlungen operative Gebarung</b>	<b>0,00</b>	<b>0,00</b>	<b>0,00</b>
<b>SA1</b>	<b>SA1</b>	<b>Saldo (1) Geldfluss aus der operativen Gebarung (31-32)</b>	<b>0,00</b>	<b>0,00</b>	<b>0,00</b>
1	331	Einzahlungen aus der Investitionstätigkeit	0,00	0,00	0,00
1	332	Einz. a.d. Rückzahlung von Darlehen u. gewähr. Vorschüssen	0,00	0,00	0,00
1	333	Einzahlungen aus Kapitaltransfers	0,00	0,00	0,00
<b>SU</b>	<b>33</b>	<b>Summe Einzahlungen investive Gebarung</b>	<b>0,00</b>	<b>0,00</b>	<b>0,00</b>
1	341	Auszahlungen aus der Investitionstätigkeit	0,00	0,00	0,00
1	342	Ausz. a.d. Gewährung von Darlehen sowie gewähr. Vorschüssen	0,00	0,00	0,00
1	343	Auszahlungen aus Kapitaltransfers	0,00	0,00	0,00
<b>SU</b>	<b>34</b>	<b>Summe Auszahlungen investive Gebarung</b>	<b>0,00</b>	<b>0,00</b>	<b>0,00</b>
<b>SA2</b>	<b>SA2</b>	<b>Saldo (2) Geldfluss aus der investiven Gebarung (33-34)</b>	<b>0,00</b>	<b>0,00</b>	<b>0,00</b>
<b>SA3</b>	<b>SA3</b>	<b>Saldo (3) Nettofinanzierungssaldo (SA1+SA2)</b>	<b>0,00</b>	<b>0,00</b>	<b>0,00</b>



**Rechnungsabschluss 2023****Finanzierungsrechnung Bereichsbudget 3 / Kunst, Kultur und Kultus - interne Vergütungen enthalten**

<b>Ebene</b>	<b>Code</b>	<b>Mittelverwendungs- und -aufbringungsgruppe (1. &amp; 2.Ebene)</b>	<b>RA 2023</b>	<b>VA 2023</b>	<b>Differenz</b>
1	351	Einzahlungen aus der Aufnahme von Finanzschulden	0,00	0,00	0,00
1	353	Einz. infolge Kapitaltausch b. derivat. Fin.instr. m.Grundg.	0,00	0,00	0,00
1	355	Einzahlungen aus dem Abgang von Finanzinstrumenten	0,00	0,00	0,00
<b>SU</b>	<b>35</b>	<b>Summe Einzahlungen aus der Finanzierungstätigkeit</b>	<b>0,00</b>	<b>0,00</b>	<b>0,00</b>
1	361	Auszahlungen aus der Tilgung von Finanzschulden	0,00	0,00	0,00
1	363	Ausz. infolge Kapitaltausch b. derivat. Fin.instr. m.Grundg.	0,00	0,00	0,00
1	365	Auszahlungen für den Erwerb von Finanzinstrumenten	0,00	0,00	0,00
<b>SU</b>	<b>36</b>	<b>Summe Auszahlungen aus der Finanzierungstätigkeit</b>	<b>0,00</b>	<b>0,00</b>	<b>0,00</b>
<b>SA4</b>	<b>SA4</b>	<b>Saldo (4) Geldfluss aus der Finanzierungstätigkeit (35-36)</b>	<b>0,00</b>	<b>0,00</b>	<b>0,00</b>
<b>SA5</b>	<b>SA5</b>	<b>Saldo (5) Geldfluss aus VA-wirksamer Gebarung (SA3+SA4)</b>	<b>0,00</b>	<b>0,00</b>	<b>0,00</b>
1	370	Einzahlungen aus operativer Gebarung für investive Vorhaben	0,00	0,00	0,00
1	380	Auszahlungen aus operativer Gebarung für investive Vorhaben	0,00	0,00	0,00
<b>SA51</b>	<b>SA51</b>	<b>Saldo Geldfluss aus operativer Gebarung für invest. Vorhaben</b>	<b>0,00</b>	<b>0,00</b>	<b>0,00</b>

## Rechnungsabschluss 2023

## Ergebnisrechnung Bereichsbudget 4 / Soziale Wohlfahrt und Wohnbauförderung - interne Vergütungen enthalten

Ebene	Code	Mittelverwendungs- und -aufbringungsgruppe (1. & 2.Ebene)	RA 2023	VA 2023	Differenz
1	211	Erträge aus der operativen Verwaltungstätigkeit	0,00	0,00	0,00
1	212	Erträge aus Transfers	0,00	0,00	0,00
1	213	Finanzerträge	0,00	0,00	0,00
<b>SU</b>	<b>21</b>	<b>Summe Erträge</b>	<b>0,00</b>	<b>0,00</b>	<b>0,00</b>
1	221	Personalaufwand	0,00	0,00	0,00
1	222	Sachaufwand	0,00	0,00	0,00
1	223	Transferaufwand	0,00	0,00	0,00
1	224	Finanzaufwand	0,00	0,00	0,00
<b>SU</b>	<b>22</b>	<b>Summe Aufwendungen</b>	<b>0,00</b>	<b>0,00</b>	<b>0,00</b>
<b>SA0</b>	<b>SA0</b>	<b>Saldo (0) Nettoergebnis (21-22)</b>	<b>0,00</b>	<b>0,00</b>	<b>0,00</b>
1	230	Entnahmen von Haushaltsrücklagen	0,00	0,00	0,00
1	240	Zuweisungen an Haushaltsrücklagen	0,00	0,00	0,00
<b>SA01</b>	<b>SA01</b>	<b>Saldo (01) Haushaltsrücklagen (230-240)</b>	<b>0,00</b>	<b>0,00</b>	<b>0,00</b>
<b>SA00</b>	<b>SA00</b>	<b>Saldo (00) Nettoergebnis nach Haushaltsrücklagen (SA0+SA01)</b>	<b>0,00</b>	<b>0,00</b>	<b>0,00</b>

## Rechnungsabschluss 2023

## Finanzierungsrechnung Bereichsbudget 4 / Soziale Wohlfahrt und Wohnbauförderung - interne Vergütungen enthalten

Ebene	Code	Mittelverwendungs- und -aufbringungsgruppe (1. & 2.Ebene)	RA 2023	VA 2023	Differenz
1	311	Einzahlungen aus operativer Verwaltungstätigkeit	0,00	0,00	0,00
1	312	Einzahlungen aus Transfers	0,00	0,00	0,00
1	313	Einzahlungen aus Finanzerträgen	0,00	0,00	0,00
<b>SU</b>	<b>31</b>	<b>Summe Einzahlungen operative Gebarung</b>	<b>0,00</b>	<b>0,00</b>	<b>0,00</b>
1	321	Auszahlungen aus Personalaufwand	0,00	0,00	0,00
1	322	Auszahlungen aus Sachaufwand	0,00	0,00	0,00
1	323	Auszahlungen aus Transfers	0,00	0,00	0,00
1	324	Auszahlungen aus Finanzaufwand	0,00	0,00	0,00
<b>SU</b>	<b>32</b>	<b>Summe Auszahlungen operative Gebarung</b>	<b>0,00</b>	<b>0,00</b>	<b>0,00</b>
<b>SA1</b>	<b>SA1</b>	<b>Saldo (1) Geldfluss aus der operativen Gebarung (31-32)</b>	<b>0,00</b>	<b>0,00</b>	<b>0,00</b>
1	331	Einzahlungen aus der Investitionstätigkeit	0,00	0,00	0,00
1	332	Einz. a.d. Rückzahlung von Darlehen u. gewähr. Vorschüssen	0,00	0,00	0,00
1	333	Einzahlungen aus Kapitaltransfers	0,00	0,00	0,00
<b>SU</b>	<b>33</b>	<b>Summe Einzahlungen investive Gebarung</b>	<b>0,00</b>	<b>0,00</b>	<b>0,00</b>
1	341	Auszahlungen aus der Investitionstätigkeit	0,00	0,00	0,00
1	342	Ausz. a.d. Gewährung von Darlehen sowie gewähr. Vorschüssen	0,00	0,00	0,00
1	343	Auszahlungen aus Kapitaltransfers	0,00	0,00	0,00
<b>SU</b>	<b>34</b>	<b>Summe Auszahlungen investive Gebarung</b>	<b>0,00</b>	<b>0,00</b>	<b>0,00</b>
<b>SA2</b>	<b>SA2</b>	<b>Saldo (2) Geldfluss aus der investiven Gebarung (33-34)</b>	<b>0,00</b>	<b>0,00</b>	<b>0,00</b>
<b>SA3</b>	<b>SA3</b>	<b>Saldo (3) Nettofinanzierungssaldo (SA1+SA2)</b>	<b>0,00</b>	<b>0,00</b>	<b>0,00</b>

**Rechnungsabschluss 2023****Finanzierungsrechnung Bereichsbudget 4 / Soziale Wohlfahrt und Wohnbauförderung - interne Vergütungen enthalten**

<b>Ebene</b>	<b>Code</b>	<b>Mittelverwendungs- und -aufbringungsgruppe (1. &amp; 2.Ebene)</b>	<b>RA 2023</b>	<b>VA 2023</b>	<b>Differenz</b>
1	351	Einzahlungen aus der Aufnahme von Finanzschulden	0,00	0,00	0,00
1	353	Einz. infolge Kapitaltausch b. derivat. Fin.instr. m.Grundg.	0,00	0,00	0,00
1	355	Einzahlungen aus dem Abgang von Finanzinstrumenten	0,00	0,00	0,00
<b>SU</b>	<b>35</b>	<b>Summe Einzahlungen aus der Finanzierungstätigkeit</b>	<b>0,00</b>	<b>0,00</b>	<b>0,00</b>
1	361	Auszahlungen aus der Tilgung von Finanzschulden	0,00	0,00	0,00
1	363	Ausz. infolge Kapitaltausch b. derivat. Fin.instr. m.Grundg.	0,00	0,00	0,00
1	365	Auszahlungen für den Erwerb von Finanzinstrumenten	0,00	0,00	0,00
<b>SU</b>	<b>36</b>	<b>Summe Auszahlungen aus der Finanzierungstätigkeit</b>	<b>0,00</b>	<b>0,00</b>	<b>0,00</b>
<b>SA4</b>	<b>SA4</b>	<b>Saldo (4) Geldfluss aus der Finanzierungstätigkeit (35-36)</b>	<b>0,00</b>	<b>0,00</b>	<b>0,00</b>
<b>SA5</b>	<b>SA5</b>	<b>Saldo (5) Geldfluss aus VA-wirksamer Gebarung (SA3+SA4)</b>	<b>0,00</b>	<b>0,00</b>	<b>0,00</b>
1	370	Einzahlungen aus operativer Gebarung für investive Vorhaben	0,00	0,00	0,00
1	380	Auszahlungen aus operativer Gebarung für investive Vorhaben	0,00	0,00	0,00
<b>SA51</b>	<b>SA51</b>	<b>Saldo Geldfluss aus operativer Gebarung für invest. Vorhaben</b>	<b>0,00</b>	<b>0,00</b>	<b>0,00</b>

**Rechnungsabschluss 2023**  
**Ergebnisrechnung Bereichsbudget 5 / Gesundheit - interne Vergütungen enthalten**

<b>Ebene</b>	<b>Code</b>	<b>Mittelverwendungs- und -aufbringungsgruppe (1. &amp; 2.Ebene)</b>	<b>RA 2023</b>	<b>VA 2023</b>	<b>Differenz</b>
1	211	Erträge aus der operativen Verwaltungstätigkeit	0,00	0,00	0,00
1	212	Erträge aus Transfers	0,00	0,00	0,00
1	213	Finanzerträge	0,00	0,00	0,00
<b>SU</b>	<b>21</b>	<b>Summe Erträge</b>	<b>0,00</b>	<b>0,00</b>	<b>0,00</b>
1	221	Personalaufwand	0,00	0,00	0,00
2	2225	Sonstiger Sachaufwand	2.688,21	0,00	2.688,21
1	222	Sachaufwand	2.688,21	0,00	2.688,21
1	223	Transferaufwand	0,00	0,00	0,00
1	224	Finanzaufwand	0,00	0,00	0,00
<b>SU</b>	<b>22</b>	<b>Summe Aufwendungen</b>	<b>2.688,21</b>	<b>0,00</b>	<b>2.688,21</b>
<b>SA0</b>	<b>SA0</b>	<b>Saldo (0) Nettoergebnis (21-22)</b>	<b>-2.688,21</b>	<b>0,00</b>	<b>-2.688,21</b>
1	230	Entnahmen von Haushaltsrücklagen	0,00	0,00	0,00
1	240	Zuweisungen an Haushaltsrücklagen	0,00	0,00	0,00
<b>SA01</b>	<b>SA01</b>	<b>Saldo (01) Haushaltsrücklagen (230-240)</b>	<b>0,00</b>	<b>0,00</b>	<b>0,00</b>
<b>SA00</b>	<b>SA00</b>	<b>Saldo (00) Nettoergebnis nach Haushaltsrücklagen (SA0+SA01)</b>	<b>-2.688,21</b>	<b>0,00</b>	<b>-2.688,21</b>

**Rechnungsabschluss 2023**  
**Finanzierungsrechnung Bereichsbudget 5 / Gesundheit - interne Vergütungen enthalten**

<b>Ebene</b>	<b>Code</b>	<b>Mittelverwendungs- und -aufbringungsgruppe (1. &amp; 2.Ebene)</b>	<b>RA 2023</b>	<b>VA 2023</b>	<b>Differenz</b>
1	311	Einzahlungen aus operativer Verwaltungstätigkeit	0,00	0,00	0,00
1	312	Einzahlungen aus Transfers	0,00	0,00	0,00
1	313	Einzahlungen aus Finanzerträgen	0,00	0,00	0,00
<b>SU</b>	<b>31</b>	<b>Summe Einzahlungen operative Gebarung</b>	<b>0,00</b>	<b>0,00</b>	<b>0,00</b>
1	321	Auszahlungen aus Personalaufwand	0,00	0,00	0,00
2	3225	Sonstige Auszahlungen aus Sachaufwand	2.688,21	3.200,00	-511,79
1	322	Auszahlungen aus Sachaufwand	2.688,21	3.200,00	-511,79
1	323	Auszahlungen aus Transfers	0,00	0,00	0,00
1	324	Auszahlungen aus Finanzaufwand	0,00	0,00	0,00
<b>SU</b>	<b>32</b>	<b>Summe Auszahlungen operative Gebarung</b>	<b>2.688,21</b>	<b>3.200,00</b>	<b>-511,79</b>
<b>SA1</b>	<b>SA1</b>	<b>Saldo (1) Geldfluss aus der operativen Gebarung (31-32)</b>	<b>-2.688,21</b>	<b>-3.200,00</b>	<b>511,79</b>
1	331	Einzahlungen aus der Investitionstätigkeit	0,00	0,00	0,00
1	332	Einz. a.d. Rückzahlung von Darlehen u. gewähr. Vorschüssen	0,00	0,00	0,00
1	333	Einzahlungen aus Kapitaltransfers	0,00	0,00	0,00
<b>SU</b>	<b>33</b>	<b>Summe Einzahlungen investive Gebarung</b>	<b>0,00</b>	<b>0,00</b>	<b>0,00</b>
1	341	Auszahlungen aus der Investitionstätigkeit	0,00	0,00	0,00
1	342	Ausz. a.d. Gewährung von Darlehen sowie gewähr. Vorschüssen	0,00	0,00	0,00
1	343	Auszahlungen aus Kapitaltransfers	0,00	0,00	0,00
<b>SU</b>	<b>34</b>	<b>Summe Auszahlungen investive Gebarung</b>	<b>0,00</b>	<b>0,00</b>	<b>0,00</b>
<b>SA2</b>	<b>SA2</b>	<b>Saldo (2) Geldfluss aus der investiven Gebarung (33-34)</b>	<b>0,00</b>	<b>0,00</b>	<b>0,00</b>

**Rechnungsabschluss 2023**  
**Finanzierungsrechnung Bereichsbudget 5 / Gesundheit - interne Vergütungen enthalten**

<b>Ebene</b>	<b>Code</b>	<b>Mittelverwendungs- und -aufbringungsgruppe (1. &amp; 2.Ebene)</b>	<b>RA 2023</b>	<b>VA 2023</b>	<b>Differenz</b>
<b>SA3</b>	<b>SA3</b>	<b>Saldo (3) Nettofinanzierungssaldo (SA1+SA2)</b>	<b>-2.688,21</b>	<b>-3.200,00</b>	<b>511,79</b>
1	351	Einzahlungen aus der Aufnahme von Finanzschulden	0,00	0,00	0,00
1	353	Einz. infolge Kapitaltausch b. derivat. Fin.instr. m.Grundg.	0,00	0,00	0,00
1	355	Einzahlungen aus dem Abgang von Finanzinstrumenten	0,00	0,00	0,00
<b>SU</b>	<b>35</b>	<b>Summe Einzahlungen aus der Finanzierungstätigkeit</b>	<b>0,00</b>	<b>0,00</b>	<b>0,00</b>
1	361	Auszahlungen aus der Tilgung von Finanzschulden	0,00	0,00	0,00
1	363	Ausz. infolge Kapitaltausch b. derivat. Fin.instr. m.Grundg.	0,00	0,00	0,00
1	365	Auszahlungen für den Erwerb von Finanzinstrumenten	0,00	0,00	0,00
<b>SU</b>	<b>36</b>	<b>Summe Auszahlungen aus der Finanzierungstätigkeit</b>	<b>0,00</b>	<b>0,00</b>	<b>0,00</b>
<b>SA4</b>	<b>SA4</b>	<b>Saldo (4) Geldfluss aus der Finanzierungstätigkeit (35-36)</b>	<b>0,00</b>	<b>0,00</b>	<b>0,00</b>
<b>SA5</b>	<b>SA5</b>	<b>Saldo (5) Geldfluss aus VA-wirksamer Gebarung (SA3+SA4)</b>	<b>-2.688,21</b>	<b>-3.200,00</b>	<b>511,79</b>
1	370	Einzahlungen aus operativer Gebarung für investive Vorhaben	0,00	0,00	0,00
1	380	Auszahlungen aus operativer Gebarung für investive Vorhaben	0,00	0,00	0,00
<b>SA51</b>	<b>SA51</b>	<b>Saldo Geldfluss aus operativer Gebarung für invest. Vorhaben</b>	<b>0,00</b>	<b>0,00</b>	<b>0,00</b>

**Rechnungsabschluss 2023****Ergebnisrechnung Bereichsbudget 6 / Straßen-und Wasserbau, Verkehr - interne Vergütungen enthalten**

<b>Ebene</b>	<b>Code</b>	<b>Mittelverwendungs- und -aufbringungsgruppe (1. &amp; 2.Ebene)</b>	<b>RA 2023</b>	<b>VA 2023</b>	<b>Differenz</b>
1	211	Erträge aus der operativen Verwaltungstätigkeit	0,00	0,00	0,00
1	212	Erträge aus Transfers	0,00	0,00	0,00
1	213	Finanzerträge	0,00	0,00	0,00
<b>SU</b>	<b>21</b>	<b>Summe Erträge</b>	<b>0,00</b>	<b>0,00</b>	<b>0,00</b>
1	221	Personalaufwand	0,00	0,00	0,00
1	222	Sachaufwand	0,00	0,00	0,00
1	223	Transferaufwand	0,00	0,00	0,00
1	224	Finanzaufwand	0,00	0,00	0,00
<b>SU</b>	<b>22</b>	<b>Summe Aufwendungen</b>	<b>0,00</b>	<b>0,00</b>	<b>0,00</b>
<b>SA0</b>	<b>SA0</b>	<b>Saldo (0) Nettoergebnis (21-22)</b>	<b>0,00</b>	<b>0,00</b>	<b>0,00</b>
1	230	Entnahmen von Haushaltsrücklagen	0,00	0,00	0,00
1	240	Zuweisungen an Haushaltsrücklagen	0,00	0,00	0,00
<b>SA01</b>	<b>SA01</b>	<b>Saldo (01) Haushaltsrücklagen (230-240)</b>	<b>0,00</b>	<b>0,00</b>	<b>0,00</b>
<b>SA00</b>	<b>SA00</b>	<b>Saldo (00) Nettoergebnis nach Haushaltsrücklagen (SA0+SA01)</b>	<b>0,00</b>	<b>0,00</b>	<b>0,00</b>



## Rechnungsabschluss 2023

## Finanzierungsrechnung Bereichsbudget 6 / Straßen-und Wasserbau, Verkehr - interne Vergütungen enthalten

Ebene	Code	Mittelverwendungs- und -aufbringungsgruppe (1. & 2.Ebene)	RA 2023	VA 2023	Differenz
1	311	Einzahlungen aus operativer Verwaltungstätigkeit	0,00	0,00	0,00
1	312	Einzahlungen aus Transfers	0,00	0,00	0,00
1	313	Einzahlungen aus Finanzerträgen	0,00	0,00	0,00
<b>SU</b>	<b>31</b>	<b>Summe Einzahlungen operative Gebarung</b>	<b>0,00</b>	<b>0,00</b>	<b>0,00</b>
1	321	Auszahlungen aus Personalaufwand	0,00	0,00	0,00
1	322	Auszahlungen aus Sachaufwand	0,00	0,00	0,00
1	323	Auszahlungen aus Transfers	0,00	0,00	0,00
1	324	Auszahlungen aus Finanzaufwand	0,00	0,00	0,00
<b>SU</b>	<b>32</b>	<b>Summe Auszahlungen operative Gebarung</b>	<b>0,00</b>	<b>0,00</b>	<b>0,00</b>
<b>SA1</b>	<b>SA1</b>	<b>Saldo (1) Geldfluss aus der operativen Gebarung (31-32)</b>	<b>0,00</b>	<b>0,00</b>	<b>0,00</b>
1	331	Einzahlungen aus der Investitionstätigkeit	0,00	0,00	0,00
1	332	Einz. a.d. Rückzahlung von Darlehen u. gewähr. Vorschüssen	0,00	0,00	0,00
1	333	Einzahlungen aus Kapitaltransfers	0,00	0,00	0,00
<b>SU</b>	<b>33</b>	<b>Summe Einzahlungen investive Gebarung</b>	<b>0,00</b>	<b>0,00</b>	<b>0,00</b>
1	341	Auszahlungen aus der Investitionstätigkeit	0,00	0,00	0,00
1	342	Ausz. a.d. Gewährung von Darlehen sowie gewähr. Vorschüssen	0,00	0,00	0,00
1	343	Auszahlungen aus Kapitaltransfers	0,00	0,00	0,00
<b>SU</b>	<b>34</b>	<b>Summe Auszahlungen investive Gebarung</b>	<b>0,00</b>	<b>0,00</b>	<b>0,00</b>
<b>SA2</b>	<b>SA2</b>	<b>Saldo (2) Geldfluss aus der investiven Gebarung (33-34)</b>	<b>0,00</b>	<b>0,00</b>	<b>0,00</b>
<b>SA3</b>	<b>SA3</b>	<b>Saldo (3) Nettofinanzierungssaldo (SA1+SA2)</b>	<b>0,00</b>	<b>0,00</b>	<b>0,00</b>

**Rechnungsabschluss 2023****Finanzierungsrechnung Bereichsbudget 6 / Straßen-und Wasserbau, Verkehr - interne Vergütungen enthalten**

<b>Ebene</b>	<b>Code</b>	<b>Mittelverwendungs- und -aufbringungsgruppe (1. &amp; 2.Ebene)</b>	<b>RA 2023</b>	<b>VA 2023</b>	<b>Differenz</b>
1	351	Einzahlungen aus der Aufnahme von Finanzschulden	0,00	0,00	0,00
1	353	Einz. infolge Kapitaltausch b. derivat. Fin.instr. m.Grundg.	0,00	0,00	0,00
1	355	Einzahlungen aus dem Abgang von Finanzinstrumenten	0,00	0,00	0,00
<b>SU</b>	<b>35</b>	<b>Summe Einzahlungen aus der Finanzierungstätigkeit</b>	<b>0,00</b>	<b>0,00</b>	<b>0,00</b>
1	361	Auszahlungen aus der Tilgung von Finanzschulden	0,00	0,00	0,00
1	363	Ausz. infolge Kapitaltausch b. derivat. Fin.instr. m.Grundg.	0,00	0,00	0,00
1	365	Auszahlungen für den Erwerb von Finanzinstrumenten	0,00	0,00	0,00
<b>SU</b>	<b>36</b>	<b>Summe Auszahlungen aus der Finanzierungstätigkeit</b>	<b>0,00</b>	<b>0,00</b>	<b>0,00</b>
<b>SA4</b>	<b>SA4</b>	<b>Saldo (4) Geldfluss aus der Finanzierungstätigkeit (35-36)</b>	<b>0,00</b>	<b>0,00</b>	<b>0,00</b>
<b>SA5</b>	<b>SA5</b>	<b>Saldo (5) Geldfluss aus VA-wirksamer Gebarung (SA3+SA4)</b>	<b>0,00</b>	<b>0,00</b>	<b>0,00</b>
1	370	Einzahlungen aus operativer Gebarung für investive Vorhaben	0,00	0,00	0,00
1	380	Auszahlungen aus operativer Gebarung für investive Vorhaben	0,00	0,00	0,00
<b>SA51</b>	<b>SA51</b>	<b>Saldo Geldfluss aus operativer Gebarung für invest. Vorhaben</b>	<b>0,00</b>	<b>0,00</b>	<b>0,00</b>

**Rechnungsabschluss 2023****Ergebnisrechnung Bereichsbudget 7 / Wirtschaftsförderung - interne Vergütungen enthalten**

<b>Ebene</b>	<b>Code</b>	<b>Mittelverwendungs- und -aufbringungsgruppe (1. &amp; 2.Ebene)</b>	<b>RA 2023</b>	<b>VA 2023</b>	<b>Differenz</b>
1	211	Erträge aus der operativen Verwaltungstätigkeit	0,00	0,00	0,00
1	212	Erträge aus Transfers	0,00	0,00	0,00
1	213	Finanzerträge	0,00	0,00	0,00
<b>SU</b>	<b>21</b>	<b>Summe Erträge</b>	<b>0,00</b>	<b>0,00</b>	<b>0,00</b>
1	221	Personalaufwand	0,00	0,00	0,00
1	222	Sachaufwand	0,00	0,00	0,00
1	223	Transferaufwand	0,00	0,00	0,00
1	224	Finanzaufwand	0,00	0,00	0,00
<b>SU</b>	<b>22</b>	<b>Summe Aufwendungen</b>	<b>0,00</b>	<b>0,00</b>	<b>0,00</b>
<b>SA0</b>	<b>SA0</b>	<b>Saldo (0) Nettoergebnis (21-22)</b>	<b>0,00</b>	<b>0,00</b>	<b>0,00</b>
1	230	Entnahmen von Haushaltsrücklagen	0,00	0,00	0,00
1	240	Zuweisungen an Haushaltsrücklagen	0,00	0,00	0,00
<b>SA01</b>	<b>SA01</b>	<b>Saldo (01) Haushaltsrücklagen (230-240)</b>	<b>0,00</b>	<b>0,00</b>	<b>0,00</b>
<b>SA00</b>	<b>SA00</b>	<b>Saldo (00) Nettoergebnis nach Haushaltsrücklagen (SA0+SA01)</b>	<b>0,00</b>	<b>0,00</b>	<b>0,00</b>

## Rechnungsabschluss 2023

## Finanzierungsrechnung Bereichsbudget 7 / Wirtschaftsförderung - interne Vergütungen enthalten

Ebene	Code	Mittelverwendungs- und -aufbringungsgruppe (1. & 2.Ebene)	RA 2023	VA 2023	Differenz
1	311	Einzahlungen aus operativer Verwaltungstätigkeit	0,00	0,00	0,00
1	312	Einzahlungen aus Transfers	0,00	0,00	0,00
1	313	Einzahlungen aus Finanzerträgen	0,00	0,00	0,00
<b>SU</b>	<b>31</b>	<b>Summe Einzahlungen operative Gebarung</b>	<b>0,00</b>	<b>0,00</b>	<b>0,00</b>
1	321	Auszahlungen aus Personalaufwand	0,00	0,00	0,00
1	322	Auszahlungen aus Sachaufwand	0,00	0,00	0,00
1	323	Auszahlungen aus Transfers	0,00	0,00	0,00
1	324	Auszahlungen aus Finanzaufwand	0,00	0,00	0,00
<b>SU</b>	<b>32</b>	<b>Summe Auszahlungen operative Gebarung</b>	<b>0,00</b>	<b>0,00</b>	<b>0,00</b>
<b>SA1</b>	<b>SA1</b>	<b>Saldo (1) Geldfluss aus der operativen Gebarung (31-32)</b>	<b>0,00</b>	<b>0,00</b>	<b>0,00</b>
1	331	Einzahlungen aus der Investitionstätigkeit	0,00	0,00	0,00
1	332	Einz. a.d. Rückzahlung von Darlehen u. gewähr. Vorschüssen	0,00	0,00	0,00
1	333	Einzahlungen aus Kapitaltransfers	0,00	0,00	0,00
<b>SU</b>	<b>33</b>	<b>Summe Einzahlungen investive Gebarung</b>	<b>0,00</b>	<b>0,00</b>	<b>0,00</b>
1	341	Auszahlungen aus der Investitionstätigkeit	0,00	0,00	0,00
1	342	Ausz. a.d. Gewährung von Darlehen sowie gewähr. Vorschüssen	0,00	0,00	0,00
1	343	Auszahlungen aus Kapitaltransfers	0,00	0,00	0,00
<b>SU</b>	<b>34</b>	<b>Summe Auszahlungen investive Gebarung</b>	<b>0,00</b>	<b>0,00</b>	<b>0,00</b>
<b>SA2</b>	<b>SA2</b>	<b>Saldo (2) Geldfluss aus der investiven Gebarung (33-34)</b>	<b>0,00</b>	<b>0,00</b>	<b>0,00</b>
<b>SA3</b>	<b>SA3</b>	<b>Saldo (3) Nettofinanzierungssaldo (SA1+SA2)</b>	<b>0,00</b>	<b>0,00</b>	<b>0,00</b>

**Rechnungsabschluss 2023****Finanzierungsrechnung Bereichsbudget 7 / Wirtschaftsförderung - interne Vergütungen enthalten**

<b>Ebene</b>	<b>Code</b>	<b>Mittelverwendungs- und -aufbringungsgruppe (1. &amp; 2.Ebene)</b>	<b>RA 2023</b>	<b>VA 2023</b>	<b>Differenz</b>
1	351	Einzahlungen aus der Aufnahme von Finanzschulden	0,00	0,00	0,00
1	353	Einz. infolge Kapitaltausch b. derivat. Fin.instr. m.Grundg.	0,00	0,00	0,00
1	355	Einzahlungen aus dem Abgang von Finanzinstrumenten	0,00	0,00	0,00
<b>SU</b>	<b>35</b>	<b>Summe Einzahlungen aus der Finanzierungstätigkeit</b>	<b>0,00</b>	<b>0,00</b>	<b>0,00</b>
1	361	Auszahlungen aus der Tilgung von Finanzschulden	0,00	0,00	0,00
1	363	Ausz. infolge Kapitaltausch b. derivat. Fin.instr. m.Grundg.	0,00	0,00	0,00
1	365	Auszahlungen für den Erwerb von Finanzinstrumenten	0,00	0,00	0,00
<b>SU</b>	<b>36</b>	<b>Summe Auszahlungen aus der Finanzierungstätigkeit</b>	<b>0,00</b>	<b>0,00</b>	<b>0,00</b>
<b>SA4</b>	<b>SA4</b>	<b>Saldo (4) Geldfluss aus der Finanzierungstätigkeit (35-36)</b>	<b>0,00</b>	<b>0,00</b>	<b>0,00</b>
<b>SA5</b>	<b>SA5</b>	<b>Saldo (5) Geldfluss aus VA-wirksamer Gebarung (SA3+SA4)</b>	<b>0,00</b>	<b>0,00</b>	<b>0,00</b>
1	370	Einzahlungen aus operativer Gebarung für investive Vorhaben	0,00	0,00	0,00
1	380	Auszahlungen aus operativer Gebarung für investive Vorhaben	0,00	0,00	0,00
<b>SA51</b>	<b>SA51</b>	<b>Saldo Geldfluss aus operativer Gebarung für invest. Vorhaben</b>	<b>0,00</b>	<b>0,00</b>	<b>0,00</b>

**Rechnungsabschluss 2023****Ergebnisrechnung Bereichsbudget 8 / Dienstleistungen - interne Vergütungen enthalten**

<b>Ebene</b>	<b>Code</b>	<b>Mittelverwendungs- und -aufbringungsgruppe (1. &amp; 2.Ebene)</b>	<b>RA 2023</b>	<b>VA 2023</b>	<b>Differenz</b>
1	211	Erträge aus der operativen Verwaltungstätigkeit	0,00	0,00	0,00
1	212	Erträge aus Transfers	0,00	0,00	0,00
1	213	Finanzerträge	0,00	0,00	0,00
<b>SU</b>	<b>21</b>	<b>Summe Erträge</b>	<b>0,00</b>	<b>0,00</b>	<b>0,00</b>
1	221	Personalaufwand	0,00	0,00	0,00
1	222	Sachaufwand	0,00	0,00	0,00
1	223	Transferaufwand	0,00	0,00	0,00
1	224	Finanzaufwand	0,00	0,00	0,00
<b>SU</b>	<b>22</b>	<b>Summe Aufwendungen</b>	<b>0,00</b>	<b>0,00</b>	<b>0,00</b>
<b>SA0</b>	<b>SA0</b>	<b>Saldo (0) Nettoergebnis (21-22)</b>	<b>0,00</b>	<b>0,00</b>	<b>0,00</b>
1	230	Entnahmen von Haushaltsrücklagen	0,00	0,00	0,00
1	240	Zuweisungen an Haushaltsrücklagen	0,00	0,00	0,00
<b>SA01</b>	<b>SA01</b>	<b>Saldo (01) Haushaltsrücklagen (230-240)</b>	<b>0,00</b>	<b>0,00</b>	<b>0,00</b>
<b>SA00</b>	<b>SA00</b>	<b>Saldo (00) Nettoergebnis nach Haushaltsrücklagen (SA0+SA01)</b>	<b>0,00</b>	<b>0,00</b>	<b>0,00</b>

## Rechnungsabschluss 2023

## Finanzierungsrechnung Bereichsbudget 8 / Dienstleistungen - interne Vergütungen enthalten

Ebene	Code	Mittelverwendungs- und -aufbringungsgruppe (1. & 2.Ebene)	RA 2023	VA 2023	Differenz
1	311	Einzahlungen aus operativer Verwaltungstätigkeit	0,00	0,00	0,00
1	312	Einzahlungen aus Transfers	0,00	0,00	0,00
1	313	Einzahlungen aus Finanzerträgen	0,00	0,00	0,00
<b>SU</b>	<b>31</b>	<b>Summe Einzahlungen operative Gebarung</b>	<b>0,00</b>	<b>0,00</b>	<b>0,00</b>
1	321	Auszahlungen aus Personalaufwand	0,00	0,00	0,00
1	322	Auszahlungen aus Sachaufwand	0,00	0,00	0,00
1	323	Auszahlungen aus Transfers	0,00	0,00	0,00
1	324	Auszahlungen aus Finanzaufwand	0,00	0,00	0,00
<b>SU</b>	<b>32</b>	<b>Summe Auszahlungen operative Gebarung</b>	<b>0,00</b>	<b>0,00</b>	<b>0,00</b>
<b>SA1</b>	<b>SA1</b>	<b>Saldo (1) Geldfluss aus der operativen Gebarung (31-32)</b>	<b>0,00</b>	<b>0,00</b>	<b>0,00</b>
1	331	Einzahlungen aus der Investitionstätigkeit	0,00	0,00	0,00
1	332	Einz. a.d. Rückzahlung von Darlehen u. gewähr. Vorschüssen	0,00	0,00	0,00
1	333	Einzahlungen aus Kapitaltransfers	0,00	0,00	0,00
<b>SU</b>	<b>33</b>	<b>Summe Einzahlungen investive Gebarung</b>	<b>0,00</b>	<b>0,00</b>	<b>0,00</b>
1	341	Auszahlungen aus der Investitionstätigkeit	0,00	0,00	0,00
1	342	Ausz. a.d. Gewährung von Darlehen sowie gewähr. Vorschüssen	0,00	0,00	0,00
1	343	Auszahlungen aus Kapitaltransfers	0,00	0,00	0,00
<b>SU</b>	<b>34</b>	<b>Summe Auszahlungen investive Gebarung</b>	<b>0,00</b>	<b>0,00</b>	<b>0,00</b>
<b>SA2</b>	<b>SA2</b>	<b>Saldo (2) Geldfluss aus der investiven Gebarung (33-34)</b>	<b>0,00</b>	<b>0,00</b>	<b>0,00</b>
<b>SA3</b>	<b>SA3</b>	<b>Saldo (3) Nettofinanzierungssaldo (SA1+SA2)</b>	<b>0,00</b>	<b>0,00</b>	<b>0,00</b>

**Rechnungsabschluss 2023****Finanzierungsrechnung Bereichsbudget 8 / Dienstleistungen - interne Vergütungen enthalten**

<b>Ebene</b>	<b>Code</b>	<b>Mittelverwendungs- und -aufbringungsgruppe (1. &amp; 2.Ebene)</b>	<b>RA 2023</b>	<b>VA 2023</b>	<b>Differenz</b>
1	351	Einzahlungen aus der Aufnahme von Finanzschulden	0,00	0,00	0,00
1	353	Einz. infolge Kapitaltausch b. derivat. Fin.instr. m.Grundg.	0,00	0,00	0,00
1	355	Einzahlungen aus dem Abgang von Finanzinstrumenten	0,00	0,00	0,00
<b>SU</b>	<b>35</b>	<b>Summe Einzahlungen aus der Finanzierungstätigkeit</b>	<b>0,00</b>	<b>0,00</b>	<b>0,00</b>
1	361	Auszahlungen aus der Tilgung von Finanzschulden	0,00	0,00	0,00
1	363	Ausz. infolge Kapitaltausch b. derivat. Fin.instr. m.Grundg.	0,00	0,00	0,00
1	365	Auszahlungen für den Erwerb von Finanzinstrumenten	0,00	0,00	0,00
<b>SU</b>	<b>36</b>	<b>Summe Auszahlungen aus der Finanzierungstätigkeit</b>	<b>0,00</b>	<b>0,00</b>	<b>0,00</b>
<b>SA4</b>	<b>SA4</b>	<b>Saldo (4) Geldfluss aus der Finanzierungstätigkeit (35-36)</b>	<b>0,00</b>	<b>0,00</b>	<b>0,00</b>
<b>SA5</b>	<b>SA5</b>	<b>Saldo (5) Geldfluss aus VA-wirksamer Gebarung (SA3+SA4)</b>	<b>0,00</b>	<b>0,00</b>	<b>0,00</b>
1	370	Einzahlungen aus operativer Gebarung für investive Vorhaben	0,00	0,00	0,00
1	380	Auszahlungen aus operativer Gebarung für investive Vorhaben	0,00	0,00	0,00
<b>SA51</b>	<b>SA51</b>	<b>Saldo Geldfluss aus operativer Gebarung für invest. Vorhaben</b>	<b>0,00</b>	<b>0,00</b>	<b>0,00</b>



## Rechnungsabschluss 2023

## Ergebnisrechnung Bereichsbudget 9 / Finanzwirtschaft - interne Vergütungen enthalten

Ebene	Code	Mittelverwendungs- und -aufbringungsgruppe (1. & 2.Ebene)	RA 2023	VA 2023	Differenz
1	211	Erträge aus der operativen Verwaltungstätigkeit	0,00	0,00	0,00
1	212	Erträge aus Transfers	0,00	0,00	0,00
2	2131	Erträge aus Zinsen	13,39	0,00	13,39
1	213	Finanzerträge	13,39	0,00	13,39
<b>SU</b>	<b>21</b>	<b>Summe Erträge</b>	<b>13,39</b>	<b>0,00</b>	<b>13,39</b>
1	221	Personalaufwand	0,00	0,00	0,00
2	2225	Sonstiger Sachaufwand	3,35	0,00	3,35
1	222	Sachaufwand	3,35	0,00	3,35
1	223	Transferaufwand	0,00	0,00	0,00
2	2244	Sonstiger Finanzaufwand	288,07	0,00	288,07
1	224	Finanzaufwand	288,07	0,00	288,07
<b>SU</b>	<b>22</b>	<b>Summe Aufwendungen</b>	<b>291,42</b>	<b>0,00</b>	<b>291,42</b>
<b>SA0</b>	<b>SA0</b>	<b>Saldo (0) Nettoergebnis (21-22)</b>	<b>-278,03</b>	<b>0,00</b>	<b>-278,03</b>
1	230	Entnahmen von Haushaltsrücklagen	0,00	0,00	0,00
1	240	Zuweisungen an Haushaltsrücklagen	0,00	0,00	0,00
<b>SA01</b>	<b>SA01</b>	<b>Saldo (01) Haushaltsrücklagen (230-240)</b>	<b>0,00</b>	<b>0,00</b>	<b>0,00</b>
<b>SA00</b>	<b>SA00</b>	<b>Saldo (00) Nettoergebnis nach Haushaltsrücklagen (SA0+SA01)</b>	<b>-278,03</b>	<b>0,00</b>	<b>-278,03</b>

## Rechnungsabschluss 2023

## Finanzierungsrechnung Bereichsbudget 9 / Finanzwirtschaft - interne Vergütungen enthalten

Ebene	Code	Mittelverwendungs- und -aufbringungsgruppe (1. & 2.Ebene)	RA 2023	VA 2023	Differenz
1	311	Einzahlungen aus operativer Verwaltungstätigkeit	0,00	0,00	0,00
1	312	Einzahlungen aus Transfers	0,00	0,00	0,00
2	3131	Einzahlungen aus Zinserträgen	13,39	100,00	-86,61
1	313	Einzahlungen aus Finanzerträgen	13,39	100,00	-86,61
<b>SU</b>	<b>31</b>	<b>Summe Einzahlungen operative Gebarung</b>	<b>13,39</b>	<b>100,00</b>	<b>-86,61</b>
1	321	Auszahlungen aus Personalaufwand	0,00	0,00	0,00
2	3225	Sonstige Auszahlungen aus Sachaufwand	3,35	100,00	-96,65
1	322	Auszahlungen aus Sachaufwand	3,35	100,00	-96,65
1	323	Auszahlungen aus Transfers	0,00	0,00	0,00
2	3244	Sonstige Auszahlungen aus Finanzaufwendungen	288,07	200,00	88,07
1	324	Auszahlungen aus Finanzaufwand	288,07	200,00	88,07
<b>SU</b>	<b>32</b>	<b>Summe Auszahlungen operative Gebarung</b>	<b>291,42</b>	<b>300,00</b>	<b>-8,58</b>
<b>SA1</b>	<b>SA1</b>	<b>Saldo (1) Geldfluss aus der operativen Gebarung (31-32)</b>	<b>-278,03</b>	<b>-200,00</b>	<b>-78,03</b>
1	331	Einzahlungen aus der Investitionstätigkeit	0,00	0,00	0,00
1	332	Einz. a.d. Rückzahlung von Darlehen u. gewähr. Vorschüssen	0,00	0,00	0,00
1	333	Einzahlungen aus Kapitaltransfers	0,00	0,00	0,00
<b>SU</b>	<b>33</b>	<b>Summe Einzahlungen investive Gebarung</b>	<b>0,00</b>	<b>0,00</b>	<b>0,00</b>
1	341	Auszahlungen aus der Investitionstätigkeit	0,00	0,00	0,00
1	342	Ausz. a.d. Gewährung von Darlehen sowie gewähr. Vorschüssen	0,00	0,00	0,00
1	343	Auszahlungen aus Kapitaltransfers	0,00	0,00	0,00
<b>SU</b>	<b>34</b>	<b>Summe Auszahlungen investive Gebarung</b>	<b>0,00</b>	<b>0,00</b>	<b>0,00</b>

**Rechnungsabschluss 2023****Finanzierungsrechnung Bereichsbudget 9 / Finanzwirtschaft - interne Vergütungen enthalten**

<b>Ebene</b>	<b>Code</b>	<b>Mittelverwendungs- und -aufbringungsgruppe (1. &amp; 2.Ebene)</b>	<b>RA 2023</b>	<b>VA 2023</b>	<b>Differenz</b>
<b>SA2</b>	<b>SA2</b>	<b>Saldo (2) Geldfluss aus der investiven Gebarung (33-34)</b>	<b>0,00</b>	<b>0,00</b>	<b>0,00</b>
<b>SA3</b>	<b>SA3</b>	<b>Saldo (3) Nettofinanzierungssaldo (SA1+SA2)</b>	<b>-278,03</b>	<b>-200,00</b>	<b>-78,03</b>
1	351	Einzahlungen aus der Aufnahme von Finanzschulden	0,00	0,00	0,00
1	353	Einz. infolge Kapitaltausch b. derivat. Fin.instr. m.Grundg.	0,00	0,00	0,00
1	355	Einzahlungen aus dem Abgang von Finanzinstrumenten	0,00	0,00	0,00
<b>SU</b>	<b>35</b>	<b>Summe Einzahlungen aus der Finanzierungstätigkeit</b>	<b>0,00</b>	<b>0,00</b>	<b>0,00</b>
1	361	Auszahlungen aus der Tilgung von Finanzschulden	0,00	0,00	0,00
1	363	Ausz. infolge Kapitaltausch b. derivat. Fin.instr. m.Grundg.	0,00	0,00	0,00
1	365	Auszahlungen für den Erwerb von Finanzinstrumenten	0,00	0,00	0,00
<b>SU</b>	<b>36</b>	<b>Summe Auszahlungen aus der Finanzierungstätigkeit</b>	<b>0,00</b>	<b>0,00</b>	<b>0,00</b>
<b>SA4</b>	<b>SA4</b>	<b>Saldo (4) Geldfluss aus der Finanzierungstätigkeit (35-36)</b>	<b>0,00</b>	<b>0,00</b>	<b>0,00</b>
<b>SA5</b>	<b>SA5</b>	<b>Saldo (5) Geldfluss aus VA-wirksamer Gebarung (SA3+SA4)</b>	<b>-278,03</b>	<b>-200,00</b>	<b>-78,03</b>
1	370	Einzahlungen aus operativer Gebarung für investive Vorhaben	0,00	0,00	0,00
2	3801	Auszahlungen aus operativer Gebarung für investive Vorhaben	27.608,33	0,00	27.608,33
1	380	Auszahlungen aus operativer Gebarung für investive Vorhaben	27.608,33	0,00	27.608,33
<b>SA51</b>	<b>SA51</b>	<b>Saldo Geldfluss aus operativer Gebarung für invest. Vorhaben</b>	<b>-27.608,33</b>	<b>0,00</b>	<b>-27.608,33</b>

## Rechnungsabschluss 2023

### Detailnachweis RA / 212 Mittelschulen - interne Vergütungen enthalten

Fonds	Konto	Bezeichnung	ERA 2023	EVA 2023	Differenz	FRA 2023	FVA 2023	Differenz
<b>Fonds 212000</b>		<b>Mittelschulen</b>						
<b>Operative Gebarung</b>								
212000	811000	Miet- und Pachterträge	1.694,02	0,00	1.694,02	1.694,02	1.400,00	294,02
212000	811100	Miete- und Pachtertrag	5.925,00	0,00	5.925,00	5.925,00	4.000,00	1.925,00
2	2115/3115	Erträge / Einzahlungen aus Besitz und wirtschaftl. Tätigkeit	7.619,02	0,00	7.619,02	7.619,02	5.400,00	2.219,02
212000	829000	Sonstige Einnahmen	26.955,26	0,00	26.955,26	26.955,26	25.000,00	1.955,26
2	2116/3116	Erträge / Einz. aus Veräußerung/GWG u. sonst. Erträge/Einz.	26.955,26	0,00	26.955,26	26.955,26	25.000,00	1.955,26
212000	817500	Ertr. A.d. Auflösung von sonstigen Rückstellungen	865,18	0,00	865,18	0,00	0,00	0,00
2	2117	Nicht finanzierungswirksame operative Erträge	865,18	0,00	865,18	0,00	0,00	0,00
<b>1</b>	<b>211/311</b>	<b>Erträge / Einzahl. aus operativer Verwaltungstätigkeit</b>	<b>35.439,46</b>	<b>0,00</b>	<b>35.439,46</b>	<b>34.574,28</b>	<b>30.400,00</b>	<b>4.174,28</b>
212000	861000	Lfd. Transferz. von Ländern	55.946,99	50.800,00	5.146,99	55.946,99	55.500,00	446,99
212000	861100	Lfd. Transferz. von Ländern	7.600,00	0,00	7.600,00	7.600,00	0,00	7.600,00
212000	862000	Lfd. Transferz. von Gemeinden - Euratsfeld	237.857,60	0,00	237.857,60	237.857,60	238.500,00	-642,40
212000	862100	Lfd. Transferz. von Gemeinden - Ferschnitz	65.465,39	0,00	65.465,39	65.465,39	65.600,00	-134,61
212000	862200	Lfd. Transferz. von Gemeinden - Amstetten	28.121,80	0,00	28.121,80	28.121,80	27.900,00	221,80
212000	862300	Lfd. Transferz. von Gemeinden - Wolfpassing	2.100,00	0,00	2.100,00	2.100,00	2.000,00	100,00
212000	862400	Lfd. Transferz. von Gemeinden - Winklarn	4.200,00	0,00	4.200,00	4.200,00	4.000,00	200,00
212000	862500	Lfd. Transferz. von Gden - Biberbach/St.Georgen	4.200,00	0,00	4.200,00	4.200,00	4.000,00	200,00
2	2121/3121	Transferertrag / -zahlungen von Trägern des öffentl. Rechts	405.491,78	50.800,00	354.691,78	405.491,78	397.500,00	7.991,78
<b>1</b>	<b>212/312</b>	<b>Erträge aus Transfers / Einzahlungen aus Transfers</b>	<b>405.491,78</b>	<b>50.800,00</b>	<b>354.691,78</b>	<b>405.491,78</b>	<b>397.500,00</b>	<b>7.991,78</b>
<b>SU 21/31</b>		<b>Summe Erträge / Einzahlungen operative Gebarung</b>	<b>440.931,24</b>	<b>50.800,00</b>	<b>390.131,24</b>	<b>440.066,06</b>	<b>427.900,00</b>	<b>12.166,06</b>
212000	511000	Geldb. Vertragsbed. in handw. Verwendung	95.513,83	0,00	95.513,83	95.513,83	36.800,00	58.713,83
212000	521000	Geldb. der ganzj. beschäftigten Arbeiter:innen	8.202,58	0,00	8.202,58	8.202,58	49.600,00	-41.397,42
212000	523000	Geldb. der nicht ganzj. besch. Arbeiter:innen	1.082,62	0,00	1.082,62	1.082,62	2.000,00	-917,38
2	2211/3211	Personalaufwand / Ausz. (Bezüge, Nebengeb., Mehrleistungen)	104.799,03	0,00	104.799,03	104.799,03	88.400,00	16.399,03
212000	580000	Dienstgeberbeiträge FLAF	3.842,40	0,00	3.842,40	3.842,40	4.000,00	-157,60

## Rechnungsabschluss 2023

### Detailnachweis RA / 212 Mittelschulen - interne Vergütungen enthalten

Fonds	Konto	Bezeichnung	ERA 2023	EVA 2023	Differenz	FRA 2023	FVA 2023	Differenz
212000	582000	Leistungen aus der Selbstträgerschaft	22.239,66	0,00	22.239,66	22.239,66	17.800,00	4.439,66
2	2212/3212	Gesetzlicher und freiwilliger Sozialaufwand / Auszahlungen	26.082,06	0,00	26.082,06	26.082,06	21.800,00	4.282,06
212000	591000	Dotierung von Rückstellungen für Abfertigungen	25.450,84	0,00	25.450,84	0,00	0,00	0,00
212000	592000	Dot: von Rückstel. für Jubiläumswendungen	457,92	0,00	457,92	0,00	0,00	0,00
2	2214	Nicht finanzierungswirksamer Personalaufwand	25.908,76	0,00	25.908,76	0,00	0,00	0,00
<b>1</b>	<b>221/321</b>	<b>Personalaufwand / Auszahlungen aus Personalaufwand</b>	<b>156.789,85</b>	<b>0,00</b>	<b>156.789,85</b>	<b>130.881,09</b>	<b>110.200,00</b>	<b>20.681,09</b>
212000	400000	Geringwertige Wirtschaftsg. Anlageverm.	3.999,22	0,00	3.999,22	3.999,22	5.000,00	-1.000,78
212000	400100	Geringwertige Wirtschaftsg. Anlageverm.	1.769,92	0,00	1.769,92	1.769,92	3.000,00	-1.230,08
212000	400200	Geringwertige Wirtschaftsg. Anlageverm.	2.480,19	0,00	2.480,19	2.480,19	4.000,00	-1.519,81
212000	454000	Reinigungsmittel	8.104,99	0,00	8.104,99	8.104,99	5.000,00	3.104,99
212000	456000	Schreib-, Zeichen- und son. Büromittel	75,61	0,00	75,61	75,61	1.000,00	-924,39
212000	457000	Druckwerke	652,34	0,00	652,34	652,34	1.000,00	-347,66
2	2221/3221	Gebrauchs- und Verbrauchsgüter, Handelswaren / Auszahlungen	17.082,27	0,00	17.082,27	17.082,27	19.000,00	-1.917,73
212000	600000	Strom	17.639,72	0,00	17.639,72	17.639,72	14.000,00	3.639,72
212000	600100	Fernwärme	36.019,28	0,00	36.019,28	36.019,28	38.000,00	-1.980,72
212000	630000	Postdienste	308,67	0,00	308,67	308,67	300,00	8,67
212000	631000	Telekommunikationsdienste	1.930,98	0,00	1.930,98	1.930,98	2.000,00	-69,02
212000	670000	Versicherungen	10.908,85	0,00	10.908,85	10.908,85	11.800,00	-891,15
2	2222/3222	Verwaltungs- und Betriebsaufwand / Auszahlungen	66.807,50	0,00	66.807,50	66.807,50	66.100,00	707,50
212000	614000	Instandhaltung von Gebäuden	238.346,56	0,00	238.346,56	238.346,56	265.000,00	-26.653,44
212000	616000	Instandhaltung von Maschinen u. Anlagen	7.021,67	0,00	7.021,67	7.021,67	4.200,00	2.821,67
212000	618000	Instandhaltung von son. Anlagen	5.952,56	0,00	5.952,56	5.952,56	5.000,00	952,56
2	2224/3224	Instandhaltung / Auszahlungen für Instandhaltung	251.320,79	0,00	251.320,79	251.320,79	274.200,00	-22.879,21
212000	710000	Öffentliche Abgaben ohne Geb. gem. FAG	10.776,90	0,00	10.776,90	10.776,90	12.000,00	-1.223,10
212000	720000	Kostenbeiträge für Leistungen	11.500,00	0,00	11.500,00	11.500,00	40.000,00	-28.500,00
212000	723000	Amtspauschalien u. Repräsentationsausg.	1.867,80	0,00	1.867,80	1.867,80	1.800,00	67,80
212000	725000	Bibliothekserfordernisse	1.260,81	0,00	1.260,81	1.260,81	1.700,00	-439,19

## Rechnungsabschluss 2023

### Detailnachweis RA / 212 Mittelschulen - interne Vergütungen enthalten

Fonds	Konto	Bezeichnung	ERA 2023	EVA 2023	Differenz	FRA 2023	FVA 2023	Differenz
212000	728000	Entgelte für sonstige Leistungen	959,27	0,00	959,27	959,27	1.100,00	-140,73
212000	728100	Entgelte für sonstige Leistungen	6.286,97	0,00	6.286,97	6.286,97	5.300,00	986,97
212000	728200	Entgelte für sonstige Leistungen	35,00	0,00	35,00	35,00	400,00	-365,00
212000	728300	Entgelte für sonstige Leistungen	2.366,06	0,00	2.366,06	2.366,06	2.200,00	166,06
212000	729000	Sonstige Ausgaben	965,00	0,00	965,00	965,00	2.700,00	-1.735,00
212000	729100	Sonstige Ausgaben	0,00	0,00	0,00	0,00	1.300,00	-1.300,00
212000	729200	Sonstige Ausgaben	0,00	0,00	0,00	0,00	2.500,00	-2.500,00
212000	729300	Sonstige Ausgaben	35,00	0,00	35,00	35,00	100,00	-65,00
2	2225/3225	Sonstiger Sachaufwand / Sonstige Auszahl. aus Sachaufwand	36.052,81	0,00	36.052,81	36.052,81	71.100,00	-35.047,19
1	222/322	<b>Sachaufwand / Auszahlungen aus Sachaufwand</b>	<b>371.263,37</b>	<b>0,00</b>	<b>371.263,37</b>	<b>371.263,37</b>	<b>430.400,00</b>	<b>-59.136,63</b>
212000	757000	Lfd. Transferz. an priv. Organisationen	616,50	0,00	616,50	616,50	1.000,00	-383,50
212000	768000	Son. lfd. Transferz. an priv. Haushalte	281,60	0,00	281,60	281,60	400,00	-118,40
2	2234/3234	Transferaufwand / -zahlungen an Haush. & Org.o.Erwerbschar.	898,10	0,00	898,10	898,10	1.400,00	-501,90
1	223/323	<b>Transferaufwand / Auszahlungen aus Transfers</b>	<b>898,10</b>	<b>0,00</b>	<b>898,10</b>	<b>898,10</b>	<b>1.400,00</b>	<b>-501,90</b>
212000	650000	Zinsen für Finanzschulden in Euro	42.849,08	34.600,00	8.249,08	42.849,08	34.600,00	8.249,08
2	2241/3241	Aufwendungen / Auszahlungen für Zinsen	42.849,08	34.600,00	8.249,08	42.849,08	34.600,00	8.249,08
1	224/324	<b>Finanzaufwand / Auszahlungen aus Finanzaufwand</b>	<b>42.849,08</b>	<b>34.600,00</b>	<b>8.249,08</b>	<b>42.849,08</b>	<b>34.600,00</b>	<b>8.249,08</b>
SU	22/32	<b>Summe Aufwendungen / Auszahlungen operative Gebarung</b>	<b>571.800,40</b>	<b>34.600,00</b>	<b>537.200,40</b>	<b>545.891,64</b>	<b>576.600,00</b>	<b>-30.708,36</b>
SA	SA0/SA1	<b>SA (0) Nettoerg. (21-22) / SA (1) Geldfluss op. Geb. (31-32)</b>	<b>-130.869,16</b>	<b>16.200,00</b>	<b>-147.069,16</b>	<b>-105.825,58</b>	<b>-148.700,00</b>	<b>42.874,42</b>
SA	SA01	<b>Saldo (01) Haushaltsrücklagen (230-240)</b>	<b>0,00</b>	<b>0,00</b>	<b>0,00</b>			
SA	SA00	<b>Saldo (00) Nettoergebnis nach Haushaltsrücklagen (SA0+SA01)</b>	<b>-130.869,16</b>	<b>16.200,00</b>	<b>-147.069,16</b>			
<b>Investive Gebarung</b>								
212000	301000	Kapitaltransf. von Ländern, -fonds und -kammern				0,00	10.000,00	-10.000,00
212000	302000	Kap.transf.v.Gemeinden, -verbänden (omT),-fonds				0,00	75.000,00	-75.000,00
2	3331	Kapitaltransferzahlungen von Trägern des öffentlichen Rechts				0,00	85.000,00	-85.000,00
1	333	<b>Einzahlungen aus Kapitaltransfers</b>				<b>0,00</b>	<b>85.000,00</b>	<b>-85.000,00</b>

## Rechnungsabschluss 2023

### Detailnachweis RA / 212 Mittelschulen - interne Vergütungen enthalten

Fonds	Konto	Bezeichnung	ERA 2023	EVA 2023	Differenz	FRA 2023	FVA 2023	Differenz
SU	33	Summe Einzahlungen investive Gebarung				0,00	85.000,00	-85.000,00
SU	34	Summe Auszahlungen investive Gebarung				0,00	0,00	0,00
SA	SA2	Saldo (2) Geldfluss aus der Investiven Gebarung (33-34)				0,00	85.000,00	-85.000,00
SA	SA3	Saldo (3) Nettofinanzierungssaldo (SA1+SA2)				-105.825,58	-63.700,00	-42.125,58
<b>Finanzierungstätigkeit</b>								
212000	346000	Investitionsdarlehen von Finanz.unt.				150.000,00	150.000,00	0,00
2	3514	Einzahlungen aus Finanzschulden (Finanzunternehmen)				150.000,00	150.000,00	0,00
1	351	<b>Einzahlungen aus der Aufnahme von Finanzschulden</b>				<b>150.000,00</b>	<b>150.000,00</b>	<b>0,00</b>
SU	35	<b>Summe Einzahlungen aus der Finanzierungstätigkeit</b>				<b>150.000,00</b>	<b>150.000,00</b>	<b>0,00</b>
212000	346000	Investitionsdarlehen von Finanz.unt.				82.805,14	82.900,00	-94,86
2	3614	Auszahlungen aus Finanzschulden				82.805,14	82.900,00	-94,86
1	361	<b>Auszahlungen aus der Tilgung von Finanzschulden</b>				<b>82.805,14</b>	<b>82.900,00</b>	<b>-94,86</b>
SU	36	<b>Summe Auszahlungen aus der Finanzierungstätigkeit</b>				<b>82.805,14</b>	<b>82.900,00</b>	<b>-94,86</b>
SA	SA4	Saldo (4) Geldfluss aus der Finanzierungstätigkeit (35-36)				67.194,86	67.100,00	94,86
SA	SA5	Saldo (5) Geldfluss aus VA-wirksamer Gebarung (SA3+SA4)				-38.630,72	3.400,00	-42.030,72
<b>Verrechnung zw. operativer Gebarung und investiven Vorhaben</b>								
212000	910000	Ver. zwischen operativer Gebarung und Projekten				27.608,33	0,00	27.608,33
2	3701	Einzahlungen aus operativer Gebarung für investive Vorhaben				27.608,33	0,00	27.608,33
1	370	<b>Einzahlungen aus operativer Gebarung für investive Vorhaben</b>				<b>27.608,33</b>	<b>0,00</b>	<b>27.608,33</b>
SA	SA51	Saldo Geldfluss aus operativer Gebarung für invest. Vorhaben				27.608,33	0,00	27.608,33

## Rechnungsabschluss 2023

### Detailnachweis RA / 212 Mittelschulen - interne Vergütungen enthalten

Fonds	Konto	Bezeichnung	ERA 2023	EVA 2023	Differenz	FRA 2023	FVA 2023	Differenz
<b>UA 212</b>		<b>Mittelschulen</b>						
UA 212	SA0/SA1	SA (0) Nettoerg. (21-22) / SA (1) Geldfluss op. Geb. (31-32)	-130.869,16	16.200,00	-147.069,16	-105.825,58	-148.700,00	42.874,42
UA 212	SA00	Saldo (00) Nettoergebnis nach Haushaltsrücklagen (SA0+SA01)	-130.869,16	16.200,00	-147.069,16			
UA 212	SA2	Saldo (2) Geldfluss aus der Investiven Gebarung (33-34)				0,00	85.000,00	-85.000,00
UA 212	SA3	Saldo (3) Nettofinanzierungssaldo (SA1+SA2)				-105.825,58	-63.700,00	-42.125,58
UA 212	SA4	Saldo (4) Geldfluss aus der Finanzierungstätigkeit (35-36)				67.194,86	67.100,00	94,86
UA 212	SA5	Saldo (5) Geldfluss aus VA-wirksamer Gebarung (SA3+SA4)				-38.630,72	3.400,00	-42.030,72
UA 212	SA51	Saldo Geldfluss aus operativer Gebarung für invest. Vorhaben				27.608,33	0,00	27.608,33
<b>A 21</b>		<b>Allgemeinbildender Unterricht</b>						
A 21	SA0/SA1	SA (0) Nettoerg. (21-22) / SA (1) Geldfluss op. Geb. (31-32)	-130.869,16	16.200,00	-147.069,16	-105.825,58	-148.700,00	42.874,42
A 21	SA00	Saldo (00) Nettoergebnis nach Haushaltsrücklagen (SA0+SA01)	-130.869,16	16.200,00	-147.069,16			
A 21	SA2	Saldo (2) Geldfluss aus der Investiven Gebarung (33-34)				0,00	85.000,00	-85.000,00
A 21	SA3	Saldo (3) Nettofinanzierungssaldo (SA1+SA2)				-105.825,58	-63.700,00	-42.125,58
A 21	SA4	Saldo (4) Geldfluss aus der Finanzierungstätigkeit (35-36)				67.194,86	67.100,00	94,86
A 21	SA5	Saldo (5) Geldfluss aus VA-wirksamer Gebarung (SA3+SA4)				-38.630,72	3.400,00	-42.030,72
A 21	SA51	Saldo Geldfluss aus operativer Gebarung für invest. Vorhaben				27.608,33	0,00	27.608,33
<b>Gruppe 2</b>		<b>Unterricht, Erziehung, Sport und Wissenschaft</b>						
Gruppe 2	SA0/SA1	SA (0) Nettoerg. (21-22) / SA (1) Geldfluss op. Geb. (31-32)	-130.869,16	16.200,00	-147.069,16	-105.825,58	-148.700,00	42.874,42
Gruppe 2	SA00	Saldo (00) Nettoergebnis nach Haushaltsrücklagen (SA0+SA01)	-130.869,16	16.200,00	-147.069,16			
Gruppe 2	SA2	Saldo (2) Geldfluss aus der Investiven Gebarung (33-34)				0,00	85.000,00	-85.000,00
Gruppe 2	SA3	Saldo (3) Nettofinanzierungssaldo (SA1+SA2)				-105.825,58	-63.700,00	-42.125,58
Gruppe 2	SA4	Saldo (4) Geldfluss aus der Finanzierungstätigkeit (35-36)				67.194,86	67.100,00	94,86
Gruppe 2	SA5	Saldo (5) Geldfluss aus VA-wirksamer Gebarung (SA3+SA4)				-38.630,72	3.400,00	-42.030,72
Gruppe 2	SA51	Saldo Geldfluss aus operativer Gebarung für invest. Vorhaben				27.608,33	0,00	27.608,33



## Rechnungsabschluss 2023

### Detailnachweis RA / 516 Schulgesundheitsdienst - interne Vergütungen enthalten

Fonds	Konto	Bezeichnung	ERA 2023	EVA 2023	Differenz	FRA 2023	FVA 2023	Differenz
<b>Fonds 516000</b>		<b>Schulgesundheitsdienst</b>						
<b>Operative Gebarung</b>								
SU	21/31	Summe Erträge / Einzahlungen operative Gebarung	0,00	0,00	0,00	0,00	0,00	0,00
516000	728000	Entgelte für sonstige Leistungen	2.688,21	0,00	2.688,21	2.688,21	3.200,00	-511,79
2	2225/3225	Sonstiger Sachaufwand / Sonstige Auszahl. aus Sachaufwand	2.688,21	0,00	2.688,21	2.688,21	3.200,00	-511,79
1	222/322	Sachaufwand / Auszahlungen aus Sachaufwand	2.688,21	0,00	2.688,21	2.688,21	3.200,00	-511,79
SU	22/32	Summe Aufwendungen / Auszahlungen operative Gebarung	2.688,21	0,00	2.688,21	2.688,21	3.200,00	-511,79
SA	SA0/SA1	SA (0) Nettoerg. (21-22) / SA (1) Geldfluss op. Geb. (31-32)	-2.688,21	0,00	-2.688,21	-2.688,21	-3.200,00	511,79
SA	SA01	Saldo (01) Haushaltsrücklagen (230-240)	0,00	0,00	0,00			
SA	SA00	Saldo (00) Nettoergebnis nach Haushaltsrücklagen (SA0+SA01)	-2.688,21	0,00	-2.688,21			
<b>Investive Gebarung</b>								
SU	33	Summe Einzahlungen investive Gebarung				0,00	0,00	0,00
SU	34	Summe Auszahlungen investive Gebarung				0,00	0,00	0,00
SA	SA2	Saldo (2) Geldfluss aus der Investiven Gebarung (33-34)				0,00	0,00	0,00
SA	SA3	Saldo (3) Nettofinanzierungssaldo (SA1+SA2)				-2.688,21	-3.200,00	511,79
<b>Finanzierungstätigkeit</b>								
SU	35	Summe Einzahlungen aus der Finanzierungstätigkeit				0,00	0,00	0,00
SU	36	Summe Auszahlungen aus der Finanzierungstätigkeit				0,00	0,00	0,00
SA	SA4	Saldo (4) Geldfluss aus der Finanzierungstätigkeit (35-36)				0,00	0,00	0,00
SA	SA5	Saldo (5) Geldfluss aus VA-wirksamer Gebarung (SA3+SA4)				-2.688,21	-3.200,00	511,79
<b>Verrechnung zw. operativer Gebarung und investiven Vorhaben</b>								
SA	SA51	Saldo Geldfluss aus operativer Gebarung für invest. Vorhaben				0,00	0,00	0,00

## Rechnungsabschluss 2023

### Detailnachweis RA / 516 Schulgesundheitsdienst - interne Vergütungen enthalten

Fonds	Konto	Bezeichnung	ERA 2023	EVA 2023	Differenz	FRA 2023	FVA 2023	Differenz
<b>UA 516</b>		<b>Schulgesundheitsdienst</b>						
UA 516	SA0/SA1	SA (0) Nettoerg. (21-22) / SA (1) Geldfluss op. Geb. (31-32)	-2.688,21	0,00	-2.688,21	-2.688,21	-3.200,00	511,79
UA 516	SA00	Saldo (00) Nettoergebnis nach Haushaltsrücklagen (SA0+SA01)	-2.688,21	0,00	-2.688,21			
UA 516	SA2	Saldo (2) Geldfluss aus der Investiven Gebarung (33-34)				0,00	0,00	0,00
UA 516	SA3	Saldo (3) Nettofinanzierungssaldo (SA1+SA2)				-2.688,21	-3.200,00	511,79
UA 516	SA4	Saldo (4) Geldfluss aus der Finanzierungstätigkeit (35-36)				0,00	0,00	0,00
UA 516	SA5	Saldo (5) Geldfluss aus VA-wirksamer Gebarung (SA3+SA4)				-2.688,21	-3.200,00	511,79
UA 516	SA51	Saldo Geldfluss aus operativer Gebarung für invest. Vorhaben				0,00	0,00	0,00
<b>A 51</b>		<b>Gesundheitsdienst</b>						
A 51	SA0/SA1	SA (0) Nettoerg. (21-22) / SA (1) Geldfluss op. Geb. (31-32)	-2.688,21	0,00	-2.688,21	-2.688,21	-3.200,00	511,79
A 51	SA00	Saldo (00) Nettoergebnis nach Haushaltsrücklagen (SA0+SA01)	-2.688,21	0,00	-2.688,21			
A 51	SA2	Saldo (2) Geldfluss aus der Investiven Gebarung (33-34)				0,00	0,00	0,00
A 51	SA3	Saldo (3) Nettofinanzierungssaldo (SA1+SA2)				-2.688,21	-3.200,00	511,79
A 51	SA4	Saldo (4) Geldfluss aus der Finanzierungstätigkeit (35-36)				0,00	0,00	0,00
A 51	SA5	Saldo (5) Geldfluss aus VA-wirksamer Gebarung (SA3+SA4)				-2.688,21	-3.200,00	511,79
A 51	SA51	Saldo Geldfluss aus operativer Gebarung für invest. Vorhaben				0,00	0,00	0,00
<b>Gruppe 5</b>		<b>Gesundheit</b>						
Gruppe 5	SA0/SA1	SA (0) Nettoerg. (21-22) / SA (1) Geldfluss op. Geb. (31-32)	-2.688,21	0,00	-2.688,21	-2.688,21	-3.200,00	511,79
Gruppe 5	SA00	Saldo (00) Nettoergebnis nach Haushaltsrücklagen (SA0+SA01)	-2.688,21	0,00	-2.688,21			
Gruppe 5	SA2	Saldo (2) Geldfluss aus der Investiven Gebarung (33-34)				0,00	0,00	0,00
Gruppe 5	SA3	Saldo (3) Nettofinanzierungssaldo (SA1+SA2)				-2.688,21	-3.200,00	511,79
Gruppe 5	SA4	Saldo (4) Geldfluss aus der Finanzierungstätigkeit (35-36)				0,00	0,00	0,00
Gruppe 5	SA5	Saldo (5) Geldfluss aus VA-wirksamer Gebarung (SA3+SA4)				-2.688,21	-3.200,00	511,79
Gruppe 5	SA51	Saldo Geldfluss aus operativer Gebarung für invest. Vorhaben				0,00	0,00	0,00

## Rechnungsabschluss 2023

### Detailnachweis RA / 910 Geldverkehr - interne Vergütungen enthalten

Fonds	Konto	Bezeichnung	ERA 2023	EVA 2023	Differenz	FRA 2023	FVA 2023	Differenz
<b>Fonds 910000</b>		<b>Geldverkehr</b>						
<b>Operative Gebarung</b>								
910000	823000	Sonstige Zinserträge	13,39	0,00	13,39	13,39	100,00	-86,61
2	2131/3131	Erträge aus Zinsen / Einzahlungen aus Zinserträgen	13,39	0,00	13,39	13,39	100,00	-86,61
<b>1</b>	<b>213/313</b>	<b>Finanzerträge / Einzahlungen aus Finanzerträgen</b>	<b>13,39</b>	<b>0,00</b>	<b>13,39</b>	<b>13,39</b>	<b>100,00</b>	<b>-86,61</b>
<b>SU</b>	<b>21/31</b>	<b>Summe Erträge / Einzahlungen operative Gebarung</b>	<b>13,39</b>	<b>0,00</b>	<b>13,39</b>	<b>13,39</b>	<b>100,00</b>	<b>-86,61</b>
910000	710000	Öffentliche Abgaben ohne Geb. gem. FAG	3,35	0,00	3,35	3,35	100,00	-96,65
2	2225/3225	Sonstiger Sachaufwand / Sonstige Auszahl. aus Sachaufwand	3,35	0,00	3,35	3,35	100,00	-96,65
<b>1</b>	<b>222/322</b>	<b>Sachaufwand / Auszahlungen aus Sachaufwand</b>	<b>3,35</b>	<b>0,00</b>	<b>3,35</b>	<b>3,35</b>	<b>100,00</b>	<b>-96,65</b>
910000	659000	Geldverkehrs- und Bankspesen	288,07	0,00	288,07	288,07	200,00	88,07
2	2244/3244	Sonstiger Finanzaufwand / Sonstige Ausz. aus Finanzaufwend.	288,07	0,00	288,07	288,07	200,00	88,07
<b>1</b>	<b>224/324</b>	<b>Finanzaufwand / Auszahlungen aus Finanzaufwand</b>	<b>288,07</b>	<b>0,00</b>	<b>288,07</b>	<b>288,07</b>	<b>200,00</b>	<b>88,07</b>
<b>SU</b>	<b>22/32</b>	<b>Summe Aufwendungen / Auszahlungen operative Gebarung</b>	<b>291,42</b>	<b>0,00</b>	<b>291,42</b>	<b>291,42</b>	<b>300,00</b>	<b>-8,58</b>
<b>SA</b>	<b>SA0/SA1</b>	<b>SA (0) Nettoerg. (21-22) / SA (1) Geldfluss op. Geb. (31-32)</b>	<b>-278,03</b>	<b>0,00</b>	<b>-278,03</b>	<b>-278,03</b>	<b>-200,00</b>	<b>-78,03</b>
<b>SA</b>	<b>SA01</b>	<b>Saldo (01) Haushaltsrücklagen (230-240)</b>	<b>0,00</b>	<b>0,00</b>	<b>0,00</b>			
<b>SA</b>	<b>SA00</b>	<b>Saldo (00) Nettoergebnis nach Haushaltsrücklagen (SA0+SA01)</b>	<b>-278,03</b>	<b>0,00</b>	<b>-278,03</b>			
<b>Investive Gebarung</b>								
<b>SU</b>	<b>33</b>	<b>Summe Einzahlungen investive Gebarung</b>				<b>0,00</b>	<b>0,00</b>	<b>0,00</b>
<b>SU</b>	<b>34</b>	<b>Summe Auszahlungen investive Gebarung</b>				<b>0,00</b>	<b>0,00</b>	<b>0,00</b>
<b>SA</b>	<b>SA2</b>	<b>Saldo (2) Geldfluss aus der Investiven Gebarung (33-34)</b>				<b>0,00</b>	<b>0,00</b>	<b>0,00</b>
<b>SA</b>	<b>SA3</b>	<b>Saldo (3) Nettofinanzierungssaldo (SA1+SA2)</b>				<b>-278,03</b>	<b>-200,00</b>	<b>-78,03</b>
<b>Finanzierungstätigkeit</b>								
<b>SU</b>	<b>35</b>	<b>Summe Einzahlungen aus der Finanzierungstätigkeit</b>				<b>0,00</b>	<b>0,00</b>	<b>0,00</b>
<b>SU</b>	<b>36</b>	<b>Summe Auszahlungen aus der Finanzierungstätigkeit</b>				<b>0,00</b>	<b>0,00</b>	<b>0,00</b>
<b>SA</b>	<b>SA4</b>	<b>Saldo (4) Geldfluss aus der Finanzierungstätigkeit (35-36)</b>				<b>0,00</b>	<b>0,00</b>	<b>0,00</b>

**Rechnungsabschluss 2023**  
**Detailnachweis RA / 910 Geldverkehr - interne Vergütungen enthalten**

Fonds	Konto	Bezeichnung	ERA 2023	EVA 2023	Differenz	FRA 2023	FVA 2023	Differenz
<b>SA</b>	<b>SA5</b>	<b>Saldo (5) Geldfluss aus VA-wirksamer Gebarung (SA3+SA4)</b>				<b>-278,03</b>	<b>-200,00</b>	<b>-78,03</b>
<b>Verrechnung zw. operativer Gebarung und investiven Vorhaben</b>								
<b>SA</b>	<b>SA51</b>	<b>Saldo Geldfluss aus operativer Gebarung für invest. Vorhaben</b>				<b>0,00</b>	<b>0,00</b>	<b>0,00</b>
<b>UA 910</b>		<b>Geldverkehr</b>						
UA 910	SA0/SA1	SA (0) Nettoerg. (21-22) / SA (1) Geldfluss op. Geb. (31-32)	-278,03	0,00	-278,03	-278,03	-200,00	-78,03
UA 910	SA00	Saldo (00) Nettoergebnis nach Haushaltsrücklagen (SA0+SA01)	-278,03	0,00	-278,03			
UA 910	SA2	Saldo (2) Geldfluss aus der Investiven Gebarung (33-34)				0,00	0,00	0,00
UA 910	SA3	Saldo (3) Nettofinanzierungssaldo (SA1+SA2)				-278,03	-200,00	-78,03
UA 910	SA4	Saldo (4) Geldfluss aus der Finanzierungstätigkeit (35-36)				0,00	0,00	0,00
UA 910	SA5	Saldo (5) Geldfluss aus VA-wirksamer Gebarung (SA3+SA4)				-278,03	-200,00	-78,03
UA 910	SA51	Saldo Geldfluss aus operativer Gebarung für invest. Vorhaben				0,00	0,00	0,00
<b>A 91</b>		<b>Kapitalvermögen u. Stiftungen ohne eig. Rechtspersönlichkeit</b>						
A 91	SA0/SA1	SA (0) Nettoerg. (21-22) / SA (1) Geldfluss op. Geb. (31-32)	-278,03	0,00	-278,03	-278,03	-200,00	-78,03
A 91	SA00	Saldo (00) Nettoergebnis nach Haushaltsrücklagen (SA0+SA01)	-278,03	0,00	-278,03			
A 91	SA2	Saldo (2) Geldfluss aus der Investiven Gebarung (33-34)				0,00	0,00	0,00
A 91	SA3	Saldo (3) Nettofinanzierungssaldo (SA1+SA2)				-278,03	-200,00	-78,03
A 91	SA4	Saldo (4) Geldfluss aus der Finanzierungstätigkeit (35-36)				0,00	0,00	0,00
A 91	SA5	Saldo (5) Geldfluss aus VA-wirksamer Gebarung (SA3+SA4)				-278,03	-200,00	-78,03
A 91	SA51	Saldo Geldfluss aus operativer Gebarung für invest. Vorhaben				0,00	0,00	0,00

**Rechnungsabschluss 2023****Detailnachweis RA / 990 Überschüsse und Abgänge (soweit nicht zugeordnet) - interne Vergütungen enthalten**

Fonds	Konto	Bezeichnung	ERA 2023	EVA 2023	Differenz	FRA 2023	FVA 2023	Differenz
<b>Fonds 990000</b>		<b>Abgänge</b>						
<b>Operative Gebarung</b>								
SU	21/31	Summe Erträge / Einzahlungen operative Gebarung	0,00	0,00	0,00	0,00	0,00	0,00
SU	22/32	Summe Aufwendungen / Auszahlungen operative Gebarung	0,00	0,00	0,00	0,00	0,00	0,00
SA	SA0/SA1	SA (0) Nettoerg. (21-22) / SA (1) Geldfluss op. Geb. (31-32)	0,00	0,00	0,00	0,00	0,00	0,00
SA	SA01	Saldo (01) Haushaltsrücklagen (230-240)	0,00	0,00	0,00			
SA	SA00	Saldo (00) Nettoergebnis nach Haushaltsrücklagen (SA0+SA01)	0,00	0,00	0,00			
<b>Investive Gebarung</b>								
SU	33	Summe Einzahlungen investive Gebarung				0,00	0,00	0,00
SU	34	Summe Auszahlungen investive Gebarung				0,00	0,00	0,00
SA	SA2	Saldo (2) Geldfluss aus der Investiven Gebarung (33-34)				0,00	0,00	0,00
SA	SA3	Saldo (3) Nettofinanzierungssaldo (SA1+SA2)				0,00	0,00	0,00
<b>Finanzierungstätigkeit</b>								
SU	35	Summe Einzahlungen aus der Finanzierungstätigkeit				0,00	0,00	0,00
SU	36	Summe Auszahlungen aus der Finanzierungstätigkeit				0,00	0,00	0,00
SA	SA4	Saldo (4) Geldfluss aus der Finanzierungstätigkeit (35-36)				0,00	0,00	0,00
SA	SA5	Saldo (5) Geldfluss aus VA-wirksamer Gebarung (SA3+SA4)				0,00	0,00	0,00
<b>Verrechnung zw. operativer Gebarung und investiven Vorhaben</b>								
990000	910000	Ver. zwischen operativer Gebarung und Projekten				27.608,33	0,00	27.608,33
2	3801	Auszahlungen aus operativer Gebarung für investive Vorhaben				27.608,33	0,00	27.608,33
1	380	<b>Auszahlungen aus operativer Gebarung für investive Vorhaben</b>				<b>27.608,33</b>	<b>0,00</b>	<b>27.608,33</b>
SA	SA51	Saldo Geldfluss aus operativer Gebarung für invest. Vorhaben				-27.608,33	0,00	-27.608,33

**Rechnungsabschluss 2023****Detailnachweis RA / 990 Überschüsse und Abgänge (soweit nicht zugeordnet) - interne Vergütungen enthalten**

Fonds	Konto	Bezeichnung	ERA 2023	EVA 2023	Differenz	FRA 2023	FVA 2023	Differenz
<b>UA 990</b>		<b>Überschüsse und Abgänge (soweit nicht zugeordnet)</b>						
UA 990	SA0/SA1	SA (0) Nettoerg. (21-22) / SA (1) Geldfluss op. Geb. (31-32)	0,00	0,00	0,00	0,00	0,00	0,00
UA 990	SA00	Saldo (00) Nettoergebnis nach Haushaltsrücklagen (SA0+SA01)	0,00	0,00	0,00			
UA 990	SA2	Saldo (2) Geldfluss aus der Investiven Gebarung (33-34)				0,00	0,00	0,00
UA 990	SA3	Saldo (3) Nettofinanzierungssaldo (SA1+SA2)				0,00	0,00	0,00
UA 990	SA4	Saldo (4) Geldfluss aus der Finanzierungstätigkeit (35-36)				0,00	0,00	0,00
UA 990	SA5	Saldo (5) Geldfluss aus VA-wirksamer Gebarung (SA3+SA4)				0,00	0,00	0,00
UA 990	SA51	Saldo Geldfluss aus operativer Gebarung für invest. Vorhaben				-27.608,33	0,00	-27.608,33
<b>A 99</b>		<b>Jahresergebnis, Übergabe / Übernahme, Abwicklung d. Vorjahre</b>						
A 99	SA0/SA1	SA (0) Nettoerg. (21-22) / SA (1) Geldfluss op. Geb. (31-32)	0,00	0,00	0,00	0,00	0,00	0,00
A 99	SA00	Saldo (00) Nettoergebnis nach Haushaltsrücklagen (SA0+SA01)	0,00	0,00	0,00			
A 99	SA2	Saldo (2) Geldfluss aus der Investiven Gebarung (33-34)				0,00	0,00	0,00
A 99	SA3	Saldo (3) Nettofinanzierungssaldo (SA1+SA2)				0,00	0,00	0,00
A 99	SA4	Saldo (4) Geldfluss aus der Finanzierungstätigkeit (35-36)				0,00	0,00	0,00
A 99	SA5	Saldo (5) Geldfluss aus VA-wirksamer Gebarung (SA3+SA4)				0,00	0,00	0,00
A 99	SA51	Saldo Geldfluss aus operativer Gebarung für invest. Vorhaben				-27.608,33	0,00	-27.608,33
<b>Gruppe 9</b>		<b>Finanzwirtschaft</b>						
Gruppe 9	SA0/SA1	SA (0) Nettoerg. (21-22) / SA (1) Geldfluss op. Geb. (31-32)	-278,03	0,00	-278,03	-278,03	-200,00	-78,03
Gruppe 9	SA00	Saldo (00) Nettoergebnis nach Haushaltsrücklagen (SA0+SA01)	-278,03	0,00	-278,03			
Gruppe 9	SA2	Saldo (2) Geldfluss aus der Investiven Gebarung (33-34)				0,00	0,00	0,00
Gruppe 9	SA3	Saldo (3) Nettofinanzierungssaldo (SA1+SA2)				-278,03	-200,00	-78,03
Gruppe 9	SA4	Saldo (4) Geldfluss aus der Finanzierungstätigkeit (35-36)				0,00	0,00	0,00
Gruppe 9	SA5	Saldo (5) Geldfluss aus VA-wirksamer Gebarung (SA3+SA4)				-278,03	-200,00	-78,03
Gruppe 9	SA51	Saldo Geldfluss aus operativer Gebarung für invest. Vorhaben				-27.608,33	0,00	-27.608,33

**Rechnungsabschluss 2023**  
**Nachweis der Investitionstätigkeit und deren Finanzierung**

Code Jahr	Vorhabensbez. Fonds Konto		Investition		Gemeinde- Bedarfszuw.	Finanzierung				Ergebnis	
			Anschaffungs- Herstell.Kosten	Mittel Geldfluss oper. Gebarung		Haushalts- rücklagen	Subventionen/ son. Kap.trans.	Darlehen	Finanzierungs- leasing	Veräuß. langfr. Vermögen/Son.	Finanzierungs- ergebnis

Keine Einträge vorhanden.

## Rechnungsabschluss 2023

### Teilbericht mehrjährige investive Einzelvorhaben

Code Jahr	Vorhabensbez. Fonds Konto		Investition		Gemeinde- Bedarfszuw.	Finanzierung				Ergebnis			
			Anschaffungs- Herstell.Kosten	Mittel Geldfluss oper. Gebarung		Haushalts- rücklagen	Subventionen/ son. Kap.trans.	Darlehen	Finanzierungs- leasing	Veräuß. langfr. Vermögen/Son.	Finanzierungs- ergebnis	offene Verbindl. /Forderungen	
<b>1200001 Sanierung WC-Anlagen (212_WC_ANLAGEN)</b>													
<b>Summe</b>	<b>1200001 2022</b>		<b>0,00</b>	<b>41.596,96</b>	<b>0,00</b>	<b>0,00</b>	<b>0,00</b>	<b>0,00</b>	<b>0,00</b>	<b>0,00</b>	<b>0,00</b>	<b>-41.596,96</b>	<b>0,00</b>
2023	212000	614000	219.205,29	0,00	0,00	0,00	0,00	0,00	0,00	0,00	0,00	219.205,29	0,00
2023	212000	346000	0,00	0,00	0,00	0,00	0,00	150.000,00	0,00	0,00	0,00	-150.000,00	0,00
2023	212000	910000	0,00	27.608,33	0,00	0,00	0,00	0,00	0,00	0,00	0,00	-27.608,33	0,00
<b>Summe</b>	<b>1200001 2023</b>		<b>219.205,29</b>	<b>27.608,33</b>	<b>0,00</b>	<b>0,00</b>	<b>0,00</b>	<b>150.000,00</b>	<b>0,00</b>	<b>0,00</b>	<b>0,00</b>	<b>41.596,96</b>	<b>0,00</b>
<b>Saldo</b>	<b>1200001 SA</b>		<b>219.205,29</b>	<b>69.205,29</b>	<b>0,00</b>	<b>0,00</b>	<b>0,00</b>	<b>150.000,00</b>	<b>0,00</b>	<b>0,00</b>	<b>0,00</b>	<b>0,00</b>	
<b>Saldo</b>	<b>SA+SA+...</b>		<b>219.205,29</b>	<b>69.205,29</b>	<b>0,00</b>	<b>0,00</b>	<b>0,00</b>	<b>150.000,00</b>	<b>0,00</b>	<b>0,00</b>	<b>0,00</b>	<b>0,00</b>	
<b>mehrfährige investive Einzelvorhaben gesamt</b>													



## Rechnungsabschluss 2023

### Jahressummen mehrjährige investive Einzelvorhaben

Jahr	Investition		Mittel Geldfluss oper. Gebarung	Gemeinde- Bedarfszuw.	Finanzierung				Finanzierungs- leasing	Veräuß. langfr. Vermögen/Son.	Ergebnis Finanzierungs- ergebnis	offene Verbindl. /Forderungen
	Anschaffungs- Herstell.Kosten	davon sonst.Kosten			Haushalts- rücklagen	Subventionen/ son. Kap.trans.	Darlehen					
2022	0,00	0,00	41.596,96	0,00	0,00	0,00	0,00	0,00	0,00	-41.596,96	0,00	
2023	219.205,29	219.205,29	27.608,33	0,00	0,00	0,00	150.000,00	0,00	0,00	41.596,96	0,00	
<b>Saldo</b>	<b>219.205,29</b>	<b>219.205,29</b>	<b>69.205,29</b>	<b>0,00</b>	<b>0,00</b>	<b>0,00</b>	<b>150.000,00</b>	<b>0,00</b>	<b>0,00</b>	<b>0,00</b>		

## Rechnungsabschluss 2023

### Anlage 5b - Rechnungsquerschnitt (Gemeinden)

RQS	Zuordnung MVAG	UK / Bezeichnung		Haushalt	
LNR	bzw. VHH-Code	Anmerkungen	Gesamthaushalt	ohne Quasi-KG	Quasi-KG (*)
<b>Mittelaufbringung (Erträge bzw. Einzahlungen und erhaltene Kapitaltransfers)</b>					
10	2114, 2115	Erträge aus Leistungen, Miet- und Pächtertrag	7.619,02	7.619,02	0,00
11	2116	Erträge aus Veräußerungen, sonstige Erträge ohne Gruppe (Konto) 806, 807	26.955,26	26.955,26	0,00
12	2117	Nicht finanzierungswirksame operative Erträge ohne Gruppe (Konto) 817, 819, 891	0,00	0,00	0,00
13	212X	Transfers, Kapitaltransfers aus Gemeinde-Bedarfszuweisungsmitteln ohne Gruppe (Konto) 813	405.491,78	405.491,78	0,00
14	213X	Finanzerträge ohne Gruppe (Konto) 818, 821, 825, 826	13,39	13,39	0,00
15	3111	Eigene Abgaben	0,00	0,00	0,00
16	2112, 2113	Ertragsanteile, Gebühren für die Benützung von Gemeindeeinrichtungen und -anlagen	0,00	0,00	0,00
17	333X	Erhaltene Kapitaltransfers (UK 30)	0,00	0,00	0,00
<b>19</b>	<b>Summe 1 (Mittelaufbringung)</b>		<b>440.079,45</b>	<b>440.079,45</b>	<b>0,00</b>
<b>Mittelverwendung (Aufwendungen)</b>					
20	2221, 2222	Gebrauchs- und Verbrauchsgüter, Handelswaren, Verwaltungs- und Betriebsaufwand, Transporte	83.889,77	83.889,77	0,00
21	2223-2225	Miet- und Pachtaufwand, Leasing, PPP, Instandhaltung, sonstige Gebühren	290.065,16	290.065,16	0,00
22	2226	Verluste aus dem Abgang von Anlagevermögen, Rückstellungen für ausstehende Rechnungen nur Gruppe (Konto) 683, 688	0,00	0,00	0,00
23	2231-2233, 2236	Transfers, Kapitaltransfers, Investitions- und Tilgungszuschüsse	0,00	0,00	0,00
24	2234, 2235, 2237	Sonstige Transfers (an private Haushalte, Ausland,...), Pensionen, Rückstellungen Betriebspensionen ohne Gruppe (Konto) 696, 761	898,10	898,10	0,00
25	2211, 2212, 2213	Geldbezüge, Sachbezüge, Dienstgeberbeiträge, Jubiläumzahlungen, Steuern	130.881,09	130.881,09	0,00
26	224X	Zinsaufwand, Dividenden ohne Gruppe (Konto) 652, 654, 655, 658, 682, 694, 697, 699	43.137,15	43.137,15	0,00
<b>29</b>	<b>Summe 2 (Mittelverwendung)</b>		<b>548.871,27</b>	<b>548.871,27</b>	<b>0,00</b>

## Rechnungsabschluss 2023

### Anlage 5b - Rechnungsquerschnitt (Gemeinden)

RQS	Zuordnung MVAG	UK / Bezeichnung		Gesamthaushalt	Haushalt ohne Quasi-KG	Quasi-KG (*)
LNR	bzw. VHH-Code	Anmerkungen				
		<b>Vermögensbildung (Sachanlagevermögen), inkl. Vorräte</b>				
30	1010, 102x	Immaterielle Vermögenswerte und Sachanlagen (Zugang) ohne Gruppe 090-097, 280 Zugang lt. GHD-Schnittstelle für <vhh>		0,00	0,00	0,00
31	1010, 102x	Immaterielle Vermögenswerte und Sachanlagen (Abgang) ohne Gruppe 090-097, 280 Abgang lt. GHD-Schnittstelle für <vhh> (Abgang mit Minus erfassen)		0,00	0,00	0,00
32	1141	Vorräte (Saldo) lt. GHD-Schnittstelle für <vhh> Netto (Zugänge - Abgänge)		0,00	0,00	0,00
<b>39</b>		<b>Summe 3 (Vermögensbildung)</b>		<b>0,00</b>	<b>0,00</b>	<b>0,00</b>
<b>49</b>		<b>Saldo = Summe 1 - Summe 2 - Summe 3</b>		<b>-108.791,82</b>	<b>-108.791,82</b>	<b>0,00</b>
50		Überrechnung Quasi-KG außerhalb des Sektors Staat gemäß ESVG		n.a.	n.a.	0,00
<b>59</b>		<b>Finanzierungssaldo ("vorläufiges Maastricht-Ergebnis")</b>		<b>n.a.</b>	<b>-108.791,82</b>	<b>n.a.</b>
<b>60</b>		<b>Erläuterungen der Gebietskörperschaft</b>				

Legende:

(\*) Abschnitte 85 und 86

## Rechnungsabschluss 2023

### Stellenplan für den Gesamthaushalt

Gr	Personenkreis/Fonds	Gruppe/Klasse/Stufe	Anzahl Köpfe			Vollzeitäquivalent		
			VA	RA	Diff.	VA	RA	Diff.
<b>1</b>	<b>Dienstverhältnis zu Land/Gemeinde, dienstleistend in einer Dienststelle, bezahlt aus dem Budget von L/G</b>							
	<b>2 Vertragsbedienstete</b>							
	212000 Mittelschulen	4 / 17	1,00	1,00	0,00	1,00	1,00	0,00
	212000 Mittelschulen	4 / 6	1,00	0,00	1,00	0,42	0,00	0,42
	212000 Mittelschulen	4 / 7	0,00	1,00	-1,00	0,00	0,50	-0,50
	212000 Mittelschulen	4 / 9	2,00	2,00	0,00	1,05	1,11	-0,06
	<b>Summe Personenkreis 2</b>		<b>4,00</b>	<b>4,00</b>	<b>0,00</b>	<b>2,47</b>	<b>2,61</b>	<b>-0,14</b>
	<b>Summe Meldegruppe 1</b>		<b>4,00</b>	<b>4,00</b>	<b>0,00</b>	<b>2,47</b>	<b>2,61</b>	<b>-0,14</b>
	<b>Gesamtsummen</b>		<b>4,00</b>	<b>4,00</b>	<b>0,00</b>	<b>2,47</b>	<b>2,61</b>	<b>-0,14</b>

## Rechnungsabschluss 2023

### Anlage 4 - Personaldaten der Gemeinde iSd ÖStP

#### Personalaufwendungen, Aktive, betriebsmäßige Darstellung exklusive Ausgliederungen

Meldegruppe / Personenkreis	Köpfe	VBÄ	Bezüge Unterkl. 50-55	Nebengebühren Gruppen 564-569	DG-Beiträge Unterklasse 58	weitere Aufwendungen	gesamt Kontenklasse 5
<b>Gruppe 1 - gesamt</b>							
<b>Dienstverhältnis zu Land/Gemeinde, dienstleistend in einer Dienststelle, bezahlt aus dem Budget von L/G</b>							
BeamtInnen	0,00	0,00	0,00				0,00
Vertragsbedienstete	4,00	2,61	95.513,83				95.513,83
KV-Bedienstete (Kollektivvertrag)	0,00	0,00	9.285,20				9.285,20
BeamtInnen, Vertragsbedienstete, KV-Bedienstete				0,00	26.082,06	0,00	26.082,06
<b>Summe</b>	<b>4,00</b>	<b>2,61</b>	<b>104.799,03</b>	<b>0,00</b>	<b>26.082,06</b>	<b>0,00</b>	<b>130.881,09</b>

#### darunter (Teilmengen der Gruppe 1)

MusikschullehrerInnen	0,00	0,00
KindergärtnerInnen und KindergartenassistentInnen	0,00	0,00
Bedienstete in nicht-ausgliederten Krankenanstalten	0,00	0,00

#### Gruppe 1a

Ausbildungsverhältnisse (insb. Lehrlinge)	0,00
---	------

**Rechnungsabschluss 2023**  
**Anlage 4 - Personaldaten der Gemeinde iSd ÖStP**

	Anzahl	durchschnittliches Pensionsantrittsalter	durchschnittliche Pensionshöhe / Mt.
<b>BeamtInnen-PensionistInnen zum 31.12.2023</b>			
RuhegenussbezieherInnen	0,00		0,00
Hinterbliebene	0,00		0,00
<b>Summe / Durchschnitt</b>	<b>0,00</b>		<b>0,00</b>
<b>Neue RuhegenussbezieherInnen im Bezugsjahr 2023</b>			
Alterspension	0,00	0,00	0,00
Dienstunfähigkeit	0,00	0,00	0,00
vorzeitige Pensionierungen mit Abschlag	0,00	0,00	0,00
vorzeitige Pensionierungen ohne Abschlag	0,00	0,00	0,00
Pensionierungen gesamt	0,00	0,00	0,00
<b>Summe / Durchschnitt</b>	<b>0,00</b>	<b>0,00</b>	<b>0,00</b>
<b>Pensionsausgaben für das Bezugsjahr 2023</b>			
Summe			0,00

# Mittelschulgemeinde Euratsfeld

Hoher Rain 6, 3324 Euratsfeld

## Dienstpostenplan 2023

Anzahl	VZÄ_Soll	DZW-Nr.	DZW-Bezeichnung	Entlohnungs- gruppe	Stellenbeschreibung	Anzahl FGrp	Funktions- gruppe	§2 Abs 3 lit a- d GBDO	Personal- zulage
<b>Neue Mittelschulgemeinde Euratsfeld</b>									
4	2,70	7	NÖ Schulwart m. Zusatzverw. im hw. Bereich	4		0			
1	0,63	78	NÖ Mittlerer Erzieherdienst	4		0			

**Rechnungsabschluss 2023**  
**Anlage 6a - Nachweis über Transferzahlungen**

Transferzahlung von/an	Art	Summe Einzahlungen	Summe Auszahlungen
<b>Bund, Bundesfonds, Bundeskammern</b>			
	Kapitaltransfers	0,00	0,00
	laufende Transfers	0,00	0,00
<b>Länder, Landesfonds, Landesammern</b>			
	Kapitaltransfers	0,00	0,00
	laufende Transfers	63.546,99	0,00
<b>Gemeinden, Gemeindeverbände, Gemeindefonds</b>			
	Kapitaltransfers	0,00	0,00
	laufende Transfers	341.944,79	0,00
<b>Sozialversicherungsträger</b>			
	Kapitaltransfers	0,00	0,00
	laufende Transfers	0,00	0,00
<b>sonst. Träger des öffentlichen Rechts</b>			
	Kapitaltransfers	0,00	0,00
	laufende Transfers	0,00	0,00
<b>Gesamtsummen</b>			
	<b>Kapitaltransfers</b>	<b>0,00</b>	<b>0,00</b>
	<b>laufende Transfers</b>	<b>405.491,78</b>	<b>0,00</b>



**Rechnungsabschluss 2023****Anlage 6b - Nachweis über Haushaltsrücklagen und Zahlungsmittelreserven**

Nummer	Art / Verwendungszweck / Geldinstitut / IBAN	Fonds	Konto	Stand am	Veränderungen		Stand am	Zahlungsmittelreserven
					Zuführungen	Entnahmen		

Keine Einträge vorhanden.

## Rechnungsabschluss 2023

## Anlage 6c - Einzelnachweis über Finanzschulden und Schuldendienst gem. § 32

Nummer	Bezeichnung	Stand am		Zugang	Tilgung	Summe		Ersätze	Stand am		
		31.12.2022				Schuldendienst			31.12.2023	Netto-Schuldendienst	
<b>1. Darlehen für Investitionszwecke</b>											
<b>1.1 ... von Trägern des öffentlichen Rechts</b>											
<b>1.1.1 ... von Bund, Bundesfonds, Bundeskammern</b>											
<b>1.1.2 ... von Ländern, Landesfonds, Landeskammern</b>											
<b>1.1.3 ... von Gemeinden, Gemeindeverbänden, Gemeindefonds</b>											
<b>1.1.4 ... von Sozialversicherungsträgern</b>											
<b>1.1.5 ... von sonstigen Trägern öffentlichen Rechts</b>											
<b>1.2 ... von Beteiligungen der Gebietskörperschaft (ohne Finanzunternehmen)</b>											
<b>1.3 ... von Unternehmen (ohne Beteiligungen und ohne Finanzunternehmen)</b>											
<b>1.4 ... von Finanzunternehmen</b>											
<b>1.4.1 ... im Inland</b>											
100033505	Sanierung WC-Anlagen										
	Fonds/Konto/VHC 212000/346000/1200001	0,00	150.000,00	0,00	0,00	0,00	0,00	0,00	150.000,00	0,00	
	Höhe gesamt 150.000,00										
	Laufzeit / Währ. 2024-2038 EUR										
	IBAN AT043200042100629196										
100014714	Turnsaal Neubau										
	Fonds/Konto/VHC 212000/346000	823.953,80	0,00	40.192,88	17.155,54	57.348,42	25.894,98	783.760,92	31.453,44		
	Höhe gesamt 1.000.000,00										
	Laufzeit / Währ. 2018-2043 EUR										
	IBAN AT215300000466283703										
100019301	Turnsaal Neubau variabel										
	Fonds/Konto/VHC 212000/346000	916.163,22	0,00	42.612,26	25.693,54	68.305,80	24.854,01	873.550,96	43.451,79		
	Höhe gesamt 1.050.000,00										
	Laufzeit / Währ. 2019-2044 EUR										
	IBAN AT413202500466282901										
<b>Summe 1.4.1</b>		<b>1.740.117,02</b>	<b>150.000,00</b>	<b>82.805,14</b>	<b>42.849,08</b>	<b>125.654,22</b>	<b>50.748,99</b>	<b>1.807.311,88</b>	<b>74.905,23</b>		

**1.4.2 ... im Ausland**

## Rechnungsabschluss 2023

## Anlage 6c - Einzelnachweis über Finanzschulden und Schuldendienst gem. § 32

Nummer	Bezeichnung	Stand am	Zugang	Tilgung	Zinsen	Summe	Ersätze	Stand am	Netto-
		31.12.2022				Schuldendienst		31.12.2023	Schuldendienst
1.5 ... von Sonstigen									
Summe	1. Darlehen für Investitionszwecke	1.740.117,02	150.000,00	82.805,14	42.849,08	125.654,22	50.748,99	1.807.311,88	74.905,23
2. Finanzschulden für den laufenden Aufwand									
2.1 ... von Trägern des öffentlichen Rechts									
2.1.1 ... von Bund, Bundesfonds, Bundeskammern									
2.1.2 ... von Ländern, Landesfonds, Landeskammern									
2.1.3 ... von Gemeinden, Gemeindeverbänden, Gemeindefonds									
2.1.4 ... von Sozialversicherungsträgern									
2.1.5 ... von sonstigen Trägern öffentlichen Rechts									
2.2 ... von Beteiligungen der Gebietskörperschaft (ohne Finanzunternehmen)									
2.3 ... von Unternehmen (ohne Beteiligungen und ohne Finanzunternehmen)									
2.4 ... von Finanzunternehmen									
2.4.1 ... im Inland									
2.4.2 ... im Ausland									
2.5 ... von Sonstigen									
Summe	2. Finanzschulden für den laufenden Aufwand	0,00	0,00	0,00	0,00	0,00	0,00	0,00	0,00
Summe	1. & 2. Investitionszwecke & laufender Aufwand	1.740.117,02	150.000,00	82.805,14	42.849,08	125.654,22	50.748,99	1.807.311,88	74.905,23
Summe	ohne Quasi KG	1.740.117,02	150.000,00	82.805,14	42.849,08	125.654,22	50.748,99	1.807.311,88	74.905,23

## 3. Finanzschulden gem. § 32 (2)

## 3.1 ... von Trägern des öffentlichen Rechts

## 3.2 ... von Finanzunternehmen

## 3.2.1 ... im Inland

## 3.2.2 ... im Ausland

**Rechnungsabschluss 2023****Anlage 6c - Einzelnachweis über Finanzschulden und Schuldendienst gem. § 32**

Nummer	Bezeichnung	Stand am	Zugang	Tilgung	Summe			Stand am	Netto-
		31.12.2022			Zinsen	Schuldendienst	Ersätze	31.12.2023	
Summe	3. Finanzschulden gem. § 32 (2)	0,00						0,00	

**Rechnungsabschluss 2023**  
**Anlage 6f - Nachweis über haushaltsinterne Vergütungen**

<b>Grp.</b>	<b>Bezeichnung</b>	<b>Erträge</b>	<b>Aufwendungen</b>
0	Vertretungskörper und allgemeine Verwaltung	0,00	0,00
1	Öffentliche Ordnung und Sicherheit	0,00	0,00
2	Unterricht, Erziehung, Sport und Wissenschaft	0,00	0,00
3	Kunst, Kultur und Kultus	0,00	0,00
4	Soziale Wohlfahrt und Wohnbauförderung	0,00	0,00
5	Gesundheit	0,00	0,00
6	Straßen-und Wasserbau, Verkehr	0,00	0,00
7	Wirtschaftsförderung	0,00	0,00
8	Dienstleistungen	0,00	0,00
9	Finanzwirtschaft	0,00	0,00
<b>Summe</b>		<b>0,00</b>	<b>0,00</b>

**Rechnungsabschluss 2023**  
**Anlage 6i - Leasingspiegel - Finanzierungsleasing**

<b>Nummer</b>	<b>Projektbezeichnung</b>	<b>Fonds</b>	<b>Anschaffungs- kosten</b>	<b>Buchwert 31.12.2022</b>	<b>Buchwert 31.12.2023</b>	<b>Summe ausstehender Mindestleasingzahl.</b>	<b>Restlauf- zeit in Jahren</b>
---------------	---------------------------	--------------	---------------------------------	--------------------------------	--------------------------------	---	---

Keine Einträge vorhanden.

**Rechnungsabschluss 2023**  
**Anlage 6i - Leasingspiegel - Operating Leasing**

Nummer	Projektbezeichnung	Fonds	Grundmietzeit		Gesamtkosten	Einmalkaution	Leasingentgelt	Laufende Kautions	Restlauf-	Kumulierte
			in Jahren				(o.lfd.Kautions)		zeit in	Rest-
						pro Jahr		Jahren	zahlungen	

Keine Einträge vorhanden.

**Rechnungsabschluss 2023**

**Anlage 6j - Nachweis über unmittelbare Beteiligungen der Gebietskörperschaft**

<b>Position</b>	<b>Attribut / Kennzahl</b>	<b>Angaben zur unmittelbaren Beteiligung</b>
-----------------	----------------------------	--

---

Keine Einträge vorhanden.



**Rechnungsabschluss 2023**

**Anlage 6k - Nachweis über Beteiligungen mit mittelbarer Kontrolle der Gebietskörperschaft aufgrund einer durchgerechn. Beteiligungshöhe von mehr als 50%**

<b>Position</b>	<b>Attribut / Kennzahl</b>	<b>Angaben zur mittelbaren Beteiligung</b>
-----------------	----------------------------	--

---

Keine Einträge vorhanden.

**Rechnungsabschluss 2023**  
**Anlage 6n - Einzelnachweis über aktive Finanzinstrumente**

i n E u r o

F r e m d w ä h r u n g

Nummer	Wertpapierbezeichnung	Stand bei	Buchwert			Buchwert	Buchwert bei	Buchwert	Stand
		Anschaffung	31.12.2022	Zugang	Abgang	31.12.2023	Anschaffung	31.12.2022	31.12.2023
		in Euro	in Euro	in Euro	in Euro	in Euro	in Fremdwähr.	in Fremdwähr.	in Fremdwähr.

bis zur Endfälligkeit gehaltene Finanzinstrumente

zur Veräußerung verfügbare Finanzinstrumente

Partizipationskapital

Hybridkapital

<b>Gesamtsumme</b>		0,00	0,00	0,00	0,00	0,00			
--------------------	--	------	------	------	------	------	--	--	--

**Rechnungsabschluss 2023**  
**Anlage 6q - Rückstellungsspiegel**

Konto	Kontenbezeichnung	Stand	Dotierung (+)	Verbrauch (-)	Auflösung (-)	Stand
		31.12.2022				31.12.2023
<b>Langfristige Rückstellungen</b>						
383000	Rückstellungen für Abfertigungen	-25.450,84	25.450,84	0,00	0,00	0,00
384000	Rückstellungen für Jubiläumszuwendungen	407,26	457,92	0,00	865,18	0,00
<b>Summe langfristige Rückstellungen</b>		<b>-25.043,58</b>	<b>25.908,76</b>	<b>0,00</b>	<b>865,18</b>	<b>0,00</b>
<b>Gesamtsumme</b>		<b>-25.043,58</b>	<b>25.908,76</b>	<b>0,00</b>	<b>865,18</b>	<b>0,00</b>

## Rechnungsabschluss 2023

### Anlage 6r - Haftungsnachweis

Nummer	Bezeichnung	Laufzeit	Haftungs- rahmen	Stand am 31.12.2022	Zugänge	Abgänge	Stand am 31.12.2023	davon Umklassifizier.
<b>Teil A - Haftungspositionen relevant iSd Art. 15a Vereinbarung HOG</b>								
Untergruppe 1 - Haftungen für Kredite und Finanzinstitute								
Untergruppe 2 - Grundbücherlich besicherte Haftungen von Wohnbau-Darlehen								
Untergruppe 3 - Sonstige Wirtschaftshaftungen								
<b>Summe A1</b>			0,00	0,00	0,00	0,00	0,00	0,00
<b>Teil A - Haftung der staatlichen, außerbudgetären Einheiten gem. ESVG iSd Art. 15a Vereinbarung HOG</b>								
Untergruppe 1 - Haftungen für Kredite und Finanzinstitute								
Untergruppe 2 - Grundbücherlich besicherte Haftungen von Wohnbau-Darlehen								
Untergruppe 3 - Sonstige Wirtschaftshaftungen								
<b>Summe A2</b>			0,00	0,00	0,00	0,00	0,00	0,00
<b>Gesamtsumme Teil A (= Summe A1 + Summe A2)</b>			0,00	0,00	0,00	0,00	0,00	0,00
<b>Haftungsobergrenze</b>							0,00	dav. Passivüberschr.
<b>Ausnützung in % der Haftungsobergrenze</b>							0,00 %	0,00 %
Erläuterungen zu Passivüberschreitungen:								
<b>Teil B - Haftungspositionen nicht relevant iSd Art. 15a Vereinbarung HOG   Haftungen der Gebietskörperschaft, welche bereits im Öffentlichen Schuldenstand enthalten sind bzw. für innerstaatliche Haftungen eingegangen worden sind</b>								
<b>Gesamtsumme Teil B</b>			0,00	0,00	0,00	0,00	0,00	0,00

**Rechnungsabschluss 2023****Anlage 6s - Anzahl der Ruhe- und Versorgungsgenussempfänger und pensionsbezogene Aufwendungen**

<b>Jahr</b>	<b>Aufwendungen für Pensionsleistungen der Gebietskörperschaft</b>	<b>Anzahl Ruhegenussempfänger gesamt</b>	<b>davon Landeslehrer</b>	<b>Anzahl Versorgungsgenussempfänger gesamt</b>	<b>davon Landeslehrer</b>	<b>Aufwendungen für Pensionsleistungen Zusammenf. §1 Abs.2</b>	<b>Anzahl Ruhe- und Versorgungsgenussempf. Zusammenf. §1 Abs.2</b>
-------------	--	--	-------------------------------	---	-------------------------------	--	--

Keine Einträge vorhanden.

## Rechnungsabschluss 2023

## Anlage 6t - Einzelnachweis über die nicht voranschlagswirksame Gebarung gem. § 12

Konto	Kontenbezeichnung	Stand 31.12.2022	Umsatz Soll	Umsatz Haben	Stand 31.12.2023
<b>Veränderung der nicht voranschlagswirksamen Forderungen</b>					
270000	Finanzamt - Vorsteuerbeträge	0,00	3,08	3,08	0,00
279000	Sonstige Vorschüsse	0,00	101.600,00	101.600,00	0,00
<b>Summe Forderungen</b>		<b>0,00</b>	<b>101.603,08</b>	<b>101.603,08</b>	<b>0,00</b>
<b>Veränderung der nicht voranschlagswirksamen Verbindlichkeiten</b>					
362000	Lohnsteuer	0,00	8.092,68	8.092,68	0,00
362100	BVA Beamte und Mandatäre	0,00	43.570,49	43.570,49	0,00
362110	BVA Vertragsbedienstete	0,00	74.467,57	74.467,57	0,00
362500	Dienstgeberbeitrag	0,00	7.684,80	7.684,80	0,00
363100	Hafrücklässe	0,00	6.216,46	19.315,45	13.098,99
363997	nicht zuordenbare Zahlung	0,00	1.267.002,42	1.267.002,42	0,00
363998	Auszahlungskonto Lohn	0,00	455.700,61	455.700,61	0,00
369000	Jagdpachtentgelt	0,00	1.600,00	1.600,00	0,00
369001	Umlage Abrechnung	0,00	908,54	963,75	55,21
<b>Summe Verbindlichkeiten</b>		<b>0,00</b>	<b>1.865.243,57</b>	<b>1.878.397,77</b>	<b>13.154,20</b>

# Mittelschulgemeinde Euratsfeld

Hoher Rain 6, 3324 Euratsfeld

## Inhaltsverzeichnis

Vorbericht.....	1
Haushaltspotential (aufbauend auf der Ergebnisrechnung) .....	8
Kassenabschluss.....	11
Bestätigung Obfrau und Kassenverwalter, Bestätigung Prüfungsausschuss .....	13
Auszug aus der Niederschrift.....	14
Excel-Zusammenstellung des RA.....	15
Aufteilung der Schulumlage.....	16
Ergebnisrechnung RA Gesamthaushalt - bereinigt um interne Vergütungen .....	18
Finanzierungsrechnung RA Gesamthaushalt - bereinigt um interne Vergütungen .....	19
Ergebnisrechnung RA Gesamthaushalt - interne Vergütungen enthalten .....	22
Finanzierungsrechnung RA Gesamthaushalt - interne Vergütungen enthalten .....	23
Anlage 1d - Nettovermögenveränderungsrechnung.....	26
Bereichsbudget - interne Vergütungen enthalten.....	27
Detailnachweis - interne Vergütungen enthalten.....	59
Nachweis der Investitionstätigkeit und deren Finanzierung.....	70
Teilbericht mehrjährige investive Einzelvorhaben .....	71
Anlage 5b - Rechnungsquerschnitt.....	73
Stellenplan für den Gesamthaushalt.....	75
Anlage 4 - Personaldaten der Gemeinde iSd ÖStP .....	76
Dienstpostenplan.....	78
Anlage 6a - Nachweis über Transferzahlungen .....	79
Anlage 6b - Nachweis über Haushaltsrücklagen und Zahlungsmittelreserven .....	80

Anlage 6c - Einzelnachweis über Finanzschulden und Schuldendienst gem. § 32.....	81
Anlage 6f - Nachweis über haushaltsinterne Vergütungen.....	84
Anlage 6i – Leasingspiegel.....	85
Anlage 6j - Nachweis über unmittelbare Beteiligungen .....	87
Anlage 6k - Nachweis über Beteiligungen mit mittelbarer Kontrolle .....	88
Anlage 6n - Einzelnachweis über aktive Finanzinstrumente .....	89
Anlage 6q – Rückstellungsspiegel.....	90
Anlage 6r – Haftungsnachweis .....	91
Anlage 6s - Anzahl Ruhe- und Versorgungsgenussempfänger und pensionsbezogene Aufwendungen.....	92
Anlage 6t - Einzelnachweis über die voranschlagsunwirksame Gebarung.....	93