



# Marktgemeinde Euratsfeld

Marktstraße 3, 3324 Euratsfeld

## Voranschlag für das Finanzjahr 2024

Bezirk	Amstetten
Gemeindekennziffer	30511
Fläche	3.060,02 ha
Einwohneranzahl	2.743

# Marktgemeinde Euratsfeld

Marktstraße 3, 3324 Euratsfeld

## Kundmachung



**MARKTGEMEINDE  
EURATSFELD**  
Marktstraße 3  
3324 Euratsfeld

Gemeindeamt Euratsfeld:  
Telefon: 07474/240  
Telefax: 07474/240-75  
E-Mail: [gemeinde@euratsfeld.gv.at](mailto:gemeinde@euratsfeld.gv.at)  
Internet: [www.euratsfeld.gv.at](http://www.euratsfeld.gv.at)

# Kundmachung

Der Entwurf des **Ergebnis- und Finanzierungsvoranschlages 2024** liegt durch zwei Wochen in der Zeit vom

**27. November – 11. Dezember 2023**

während der Amtsstunden im Gemeindeamt zur allgemeinen Einsichtnahme auf.

Während dieser Zeit können Erinnerungen dazu beim Gemeindeamt schriftlich eingebracht werden.

Der Bürgermeister:



Johann Weingartner

angeschlagen am 27. November 2023

abgenommen am 12. Dezember 2023

Parteienverkehr: Montag bis Freitag von 8.00 – 12.00 Uhr, Dienstag 14.00 – 18.00 Uhr, Donnerstag 14.00 – 16.00 Uhr  
Bankverbindung: Raiffeisenbank Amstetten-Ybbs, BIC RLNWATWWAMS, IBAN AT81 3202 5000 0240 0026  
UID: ATU16261701

N:\0 Ablage nach VRV\9 Finanzwirtschaft\VA NVA RA\Kundmachung\_Voranschlag.doc

# **Marktgemeinde Euratsfeld**

Marktstraße 3, 3324 Euratsfeld

## **Einladungskurrende**



## Marktgemeinde Euratsfeld

3324 Euratsfeld, Marktstraße 3

Telefon 07474/240

Telefax 07474/240-75

E-Mail: [gemeinde@euratsfeld.gv.at](mailto:gemeinde@euratsfeld.gv.at)

### Einladung

Die Mitglieder des Gemeinderates werden zu der am

**Dienstag, 12. Dezember 2023, um 19.00 Uhr,**

**im Sitzungssaal des Gemeindeamtes stattfindenden**

**öffentlichen SITZUNG** eingeladen.

#### Tagesordnung:

1. Eröffnung und Feststellung der Beschlussfähigkeit
2. Genehmigung des letzten Protokolls
3. Ergänzungswahl für den Gemeindevorstand
4. Bericht über die Gemeindegeldprüfung
5. Vergabe von Subventionen im Haushaltsjahr 2024
6. Voranschlag 2024
7. Wasserversorgungsanlage; Vergabe Fernwirkanlage
8. ABA BA 18; Auftragsvergabe
9. Friedhofsgestaltung; Vergabe Planung
10. Gestaltungsmaßnahmen Mobilität im Mittelschul- und Kindergartenumfeld;  
Vergabe Planung und Projektbegleitung
11. Änderung Flächenwidmungsplan; Bericht
12. GAV Amstetten; Satzungsänderung
13. Auflassung Öffentliches Gut Hochkogelstraße,  
Vermessungsurkunde Loschnigg, GZ 6450 vom 18.09.2023
14. Breitband Randegg – Kostenübernahme für Anschlusswerber
15. Nebenanlagen Schnotzendorf; Übernahme in die Erhaltung und Verwaltung der Gemeinde
16. Übereinkommen; Errichtung von Nebenanlagen
17. Verträge nach Zu- und Umbau Kindergarten
  - 17.1. FWG Euratsfeld; Wärmeliefervertrag, Ergänzung
  - 17.2. Spielplatzbauer; Wartung und Überprüfung Spielplatz
  - 17.3. Fa. Hörmann; Wartung Seilsicherungssystem  
inkl. jährliche Kontrolle des Zinkdaches
18. Verordnung der Bezüge
19. Berichte

#### Nicht öffentlicher Teil der Gemeinderatssitzung





















20. Vermessungsurkunde Loschnigg, GZ 6512 vom 07.11.2023; Ankauf Trennstück 1

Triftige Gründe für ein Fernbleiben von der Sitzung sind unverzüglich dem Bürgermeister bekannt zu geben.



Der Bürgermeister:

Johann Weingartner

NAME	ANSCHRIFT	Tag der Verständigung	UNTERSCHRIFT
2. Vzbgm. Johann ENGELBRECHTSMÜLLER	Lixing 3/2	07.12.2023	
3. GGR Regina ZÄHLER	Mühlaugasse 7/1	07.12.2023	
4. GGR Andreas HAAG	Ahornstraße 18	07.12.2023	
5. GGR Maria WINKLER	Braunshofstraße 4/1	07.12.2023	
6. GGR Andreas MOCK	Walchenöd 1/2	07.12.2023	
7. GGR Christina HOCHHOLZER	Oberaigen 1/1	07.12.2023	
8. GR Martin GÄBLER	Ahornstraße 20	07.12.2023	
9. GR Peter WALTER	Oberaigen 3	07.12.2023	
10. GR Ing. Lukas STADLBAUER	Bernsteinstraße 6	07.12.2023	
11. GR Georg WÄGNER	Mühlaustraße 12	07.12.2023	
12. GR Ing. Raimund SALZMANN	Bäckerberg 1/3	07.12.2023	
13. GR Sabine GÄSSNER	Gießhübl 1	07.12.2023	
14. GR Markus ZEHETGRUBER	Obergafring 1/2	07.12.2023	
15. GR Helga GRISSENBERGER	Braunshofstraße 22	07.12.2023	
16. GR Dr. Elisabeth MOCK	Buchenweg 5/2	07.12.2023	
17. GR Bernhard RESCH	Auberg 1/1	07.12.2023	
18. GR Gerhard NEUBAUER BEG	Mühlauberg 13	07.12.2023	
19. GR Ernst ZEHETGRUBER	Mozartstraße 10	07.12.2023	
20. GR Ing. Matthias GSTETTENHOFER	Kalkstechen 6/1	07.12.2023	
21. GR Barbara WISCHENBART	Lindenweg 11	07.12.2023	

# **Marktgemeinde Euratsfeld**

Marktstraße 3, 3324 Euratsfeld

## **Gemeinderatsprotokoll**





MARKTGEMEINDE  
EURATSFELD  
3324 Euratsfeld, Marktstraße 3  
Telefon 07474 240  
Telefax 07474 240-75  
E-Mail gemeinde@euratsfeld.gv.at

# **Auszugsweise VERHANDLUNGSSCHRIFT**

## **über die**

### **Sitzung des Gemeinderates**

#### **am 12.12.2023, im Sitzungssaal der Gemeinde**

Beginn: 19.00 Uhr

Ende: 21.40 Uhr

Die Einladung erfolgte am 7. Dezember 2023 nachweislich.

Anwesend waren:

- |     |                                  |
|-----|----------------------------------|
| 1.  | Bgm. Johann WEINGARTNER          |
| 2.  | Vzbgm. Johann ENGELBRECHTSMÜLLER |
| 3.  | GGR Regina ZÄHLER                |
| 4.  | GGR Andreas HAAG                 |
| 5.  | GGR Maria WINKLER                |
| 6.  | GGR Andreas MOCK                 |
| 7.  | GGR Christina HOCHHOLZER         |
| 8.  | GR Martin GÄBLER (ab 19.10 Uhr)  |
| 9.  | GR Peter WALTER                  |
| 10. | GR Ing. Lukas STADLBAUER         |
| 11. | GR Georg WÄGNER                  |
| 12. | GR Ing. Raimund SALZMANN         |
| 13. | GR Sabine GÄSSNER (ab 19.30 Uhr) |
| 14. | GR Markus ZEHETGRUBER            |
| 15. | --                               |
| 16. | GR Dr. Elisabeth MOCK            |
| 17. | GR Bernhard RESCH                |
| 18. | GR Gerhard NEUBAUER, BEd         |
| 19. | GR Ernst ZEHETGRUBER             |
| 20. | GR Ing. Matthias GSTETTENHOFER   |
| 21. | --                               |

Entschuldigt abwesend: GR Helga GRISSENBERGER, GR Barbara WISCHENBART

Weiters anwesend waren: Kassenverwalterin Jasmin Deinhofer, VB Brigitte Buchrigler,  
VB Siglinde Malleck, VB Julian Reiter

Vorsitzender: Bürgermeister Johann WEINGARTNER

Die Sitzung war öffentlich und beschlussfähig.

Schriftführerin: AL Rosemarie DEMEL

## **Tagesordnung:**

1. Eröffnung und Feststellung der Beschlussfähigkeit
2. Genehmigung des letzten Protokolls
3. Ergänzungswahl für den Gemeindevorstand
4. Bericht über die Gemeindegeldprüfung
5. Vergabe von Subventionen im Haushaltsjahr 2024
6. Beschlussfassung über den Voranschlag 2024
7. Wasserversorgungsanlage; Vergabe Fernwirkanlage
8. ABA BA 18; Auftragsvergabe
9. Friedhofsgestaltung; Vergabe Planung
10. Gestaltungsmaßnahmen Mobilität im Mittelschul- und Kindergartenumfeld;  
Vergabe Planung und Projektbegleitung
11. Änderung Flächenwidmungsplan; Bericht
12. GAV Amstetten; Satzungsänderung



13. Auflassung Öffentliches Gut Hochkogelstraße,  
Vermessungsurkunde Loschnigg, GZ 6450 vom 18.09.2023
14. Breitband Randegg – Kostenübernahme für Anschlusswerber
15. Nebenanlagen Schnotzendorf; Übernahme in die Erhaltung und Verwaltung der Gemeinde
16. Übereinkommen; Errichtung von Nebenanlagen
17. Verträge nach Zu- und Umbau Kindergarten
  - 17.1. FWG Euratsfeld; Wärmeliefervertrag, Ergänzung
  - 17.2. Spielplatzbauer; Wartung und Überprüfung Spielplatz
  - 17.3. Fa. Hörmann; jährliche Wartung Seilsicherungssystem inkl.  
Kontrolle des Zinkdaches
18. Verordnung der Bezüge
19. Berichte

### **Nicht öffentlicher Teil der Gemeinderatssitzung**

20. Vermessungsurkunde Loschnigg, GZ 6512 vom 07.11.2023; Ankauf Trennstück 1

## **1. Eröffnung und Feststellung der Beschlussfähigkeit**

Bürgermeister Johann Weingartner eröffnet die Sitzung und stellt die Beschlussfähigkeit fest.

## **6. Beschlussfassung über den Voranschlag 2024**

Ab diesem Tagesordnungspunkt ist auch GR Sabine Gassner anwesend.

Der vom Bürgermeister erstellte Entwurf des Ergebnis- und Finanzierungsvoranschlages 2024 ist samt Beilagen in der Zeit vom 27. November bis 11. Dezember 2023 im Gemeindeamt zur öffentlichen Einsicht aufgelegt.

Am 22. November 2023 wurde unter Teilnahme von Vertretern aller GR-Fraktionen der Voranschlag 2024 besprochen.

Zum Voranschlagsentwurf wurden keine schriftlichen Erinnerungen eingebracht.

### **Voranschlag:**

Als Grundlage der Gebarung des Gemeindehaushaltes im Haushaltsjahr 2024 werden die im beigeschlossenen Voranschlag bei den einzelnen Haushaltsstellen vorgesehenen Bruttoausgaben und Bruttoeinnahmen festgesetzt. Die Zusammenfassung der im Voranschlag festgesetzten Ausgaben und Einnahmen ergibt folgende Schlusssummen:

#### **Ergebnisvoranschlag:**

Saldo 00: Nettoergebnis nach Zuweisung und Entnahmen von Haushaltsrücklagen:

**€ 490.000,00**

#### **Finanzierungsvoranschlag:**

Saldo 5: Geldfluss aus voranschlagswirksamer Gebarung:

**€ -22.300,00**

**Beilagen:**

- Dienstpostenplan für 2024
- Mittelfristiger Finanzplan (2024-2028)
- Nachweis über die Investitionstätigkeit (Investitionsnachweis)
- Gesamtbetrag der aufzunehmenden Darlehen im Jahr 2024 (€ 939.000,00)
- Vorbericht
- Haushaltspotential

Nach eingehender Erörterung und Beratung beschließt der Gemeinderat auf Antrag des Bürgermeisters einstimmig den Voranschlag für das Haushaltsjahr 2024 samt allen oben angeführten Beilagen.

---

Die Übereinstimmung dieser auszugsweisen Abschrift mit dem Original wird bestätigt.

Der Bürgermeister:



A large, stylized handwritten signature in blue ink, which appears to read 'Johann Weingartner', is written over the seal and extends to the right.

Johann Weingartner

# Marktgemeinde Euratsfeld

Marktstraße 3, 3324 Euratsfeld

## Vorbericht zum Voranschlag 2024 gemäß § 3 der NÖ Gemeindehaushaltsverordnung (NÖ GHVO)

### Entwicklung des Haushaltspotenzials

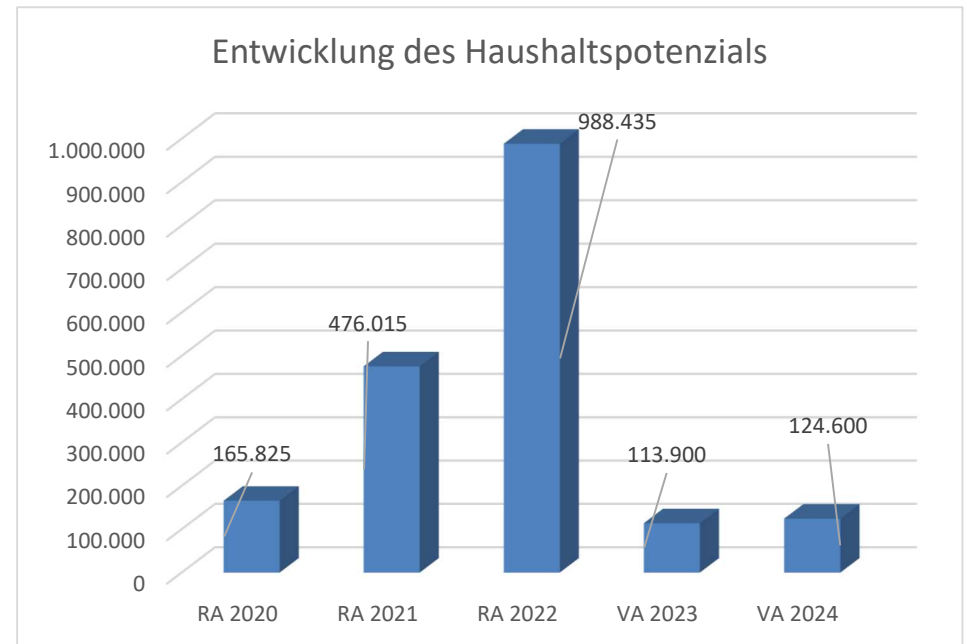
#### Erläuterung:

Das Haushaltspotential hat seine Grundlage in § 67 Z. 11 der NÖ Gemeindeordnung 1973 (NÖ GO 1973) und ist erstmals im Voranschlag 2020 auszuweisen. Die Angaben zu den Vorjahren entfallen daher.

Haushaltspotential: Differenz der wiederkehrenden Mittelaufbringungen abzüglich der wiederkehrenden Mittelverwendungen unter Berücksichtigung der entsprechenden Forderungen und Verbindlichkeiten.

Das Haushaltspotenzial ist eine wichtige Kenngröße und gibt die aktuelle Leistungsfähigkeit der Gemeinde wieder. Das schafft Vergleichbarkeit mit der bisherigen Rechtslage, aus der Überschüsse und Abgänge abzuleiten waren und dient der Transparenz.

Wenn das Haushaltspotenzial innerhalb des Zeitraumes des mittelfristigen Finanzplanes laufend negativ ist, ist ein Haushaltskonsolidierungskonzept zu erstellen (§ 72b Abs. 1 Z. 2 NÖ GO 1973).



# Marktgemeinde Euratsfeld

Marktstraße 3, 3324 Euratsfeld

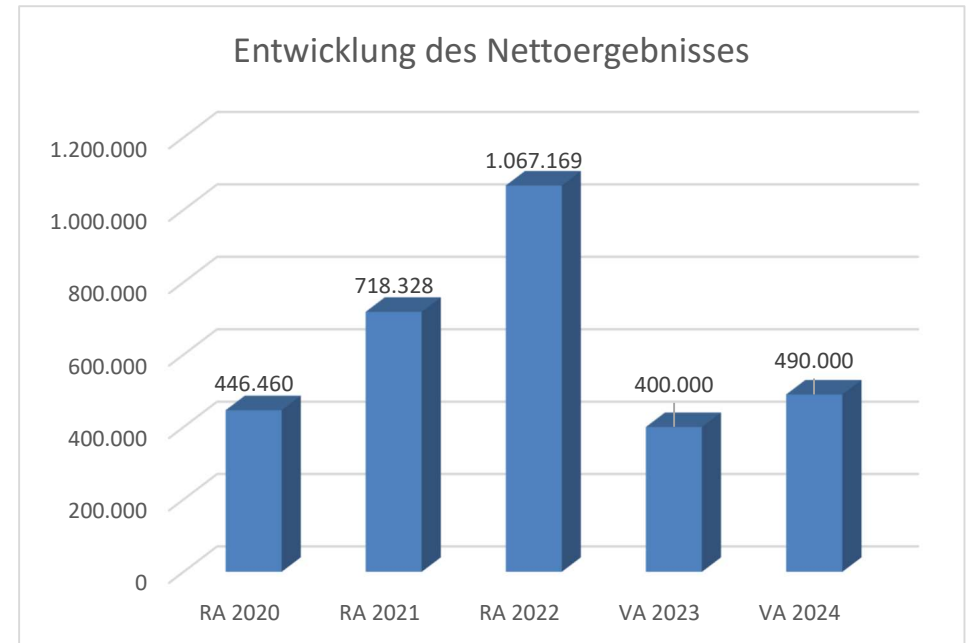
## Entwicklung des Nettoergebnisses

### Erläuterung:

Beim Nettoergebnis handelt es sich um das Ergebnis des Ergebnisvoranschlags und ist erstmals für das Haushaltsjahr 2020 auszuweisen. Die Angaben zu den Vorjahren entfallen daher.

Ein positives Nettoergebnis bedeutet, dass die Erträge voraussichtlich ausreichend sein werden, die Aufwendungen für die kommunalen Leistungen (inklusive des Werteverzehrs des Anlagevermögens in Form der Abschreibungen) abzudecken.

Ein negatives Nettoergebnis heißt, dass dies nicht zur Gänze (in der Höhe des negativen Wertes) möglich ist.



# Marktgemeinde Euratsfeld

Marktstraße 3, 3324 Euratsfeld

## Entwicklung der Volkszahl gemäß § 10 Abs. 7 FAG 2017, BGBl. I Nr. 116/2016 in der Fassung BGBl. I Nr. 106/2018

### Erläuterung:

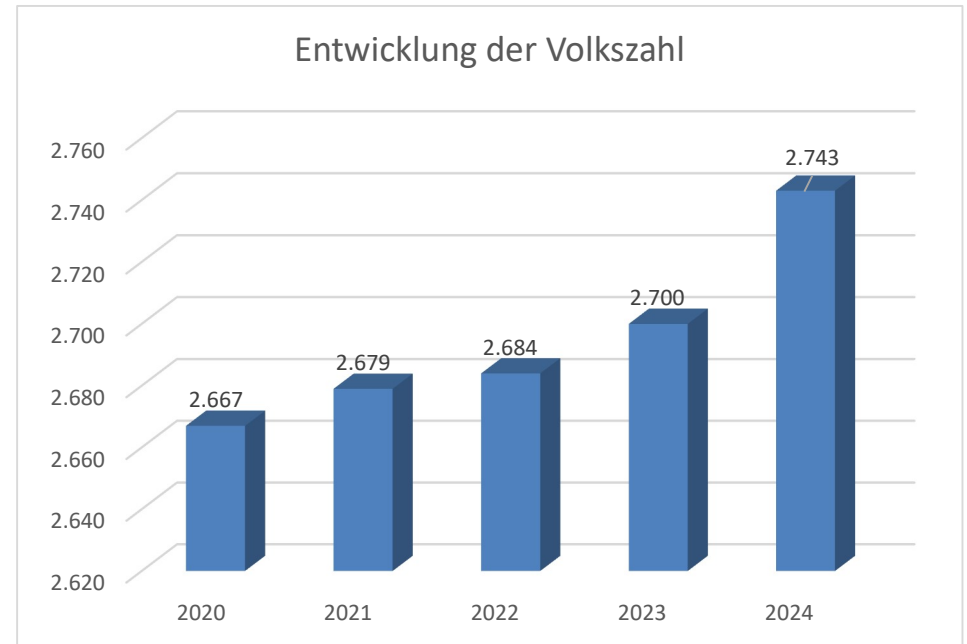
Die Volkszahl gemäß § 10 Abs. 7 FAG 2017 wird jährlich von der Bundesanstalt Statistik Austria zum Stichtag 31. Oktober festgestellt und wirkt mit dem Beginn des übernächsten Kalenderjahres. Sie dient für die Berechnung der Abgabenertragsanteile und darf nicht automatisch mit der Volkszahl für die Berechnung der Gemeinderatsmandate verwechselt werden.

Eine Erhöhung bzw. Verminderung der Volkszahl (jährlich) ist ein wesentlicher Indikator für die Berechnung der Abgabenertragsanteile.

### Begründung durch die Gemeinde:

Die Gemeinde verzeichnet seit Jahren einen geringen aber beständigen Zuzug von Bürgern.

Für 2023 ist noch keine aktuelle Volkszahl bekannt gegeben worden.



# Marktgemeinde Euratsfeld

Marktstraße 3, 3324 Euratsfeld

## Entwicklung der Abgabenertragsanteile

### Erläuterung:

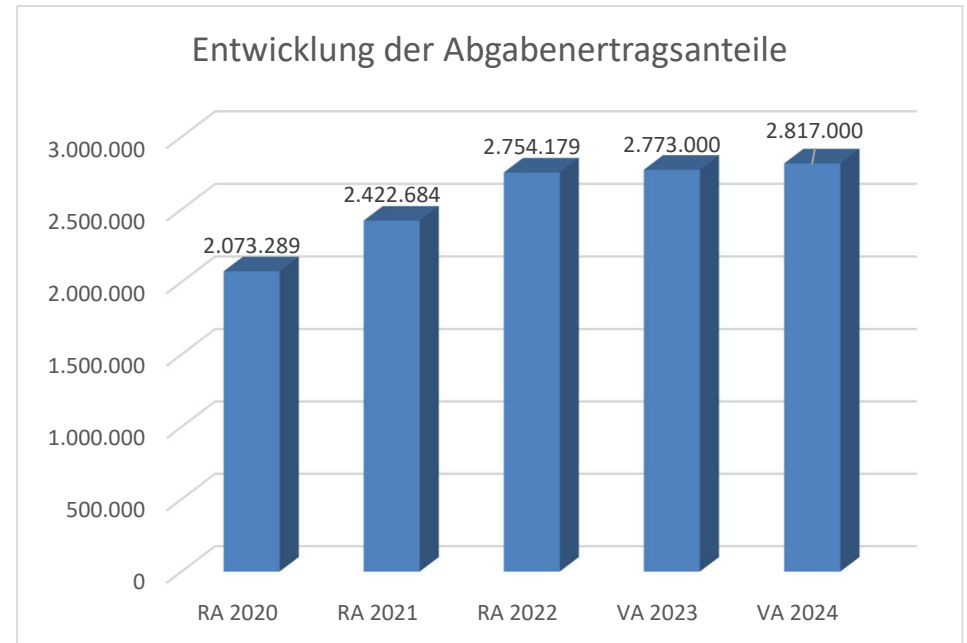
Die Gebietskörperschaften (Bund, Länder und Gemeinden) erhalten auf Basis des aktuellen Finanzausgleichs aus den gemeinschaftlichen Bundesabgaben (z.B. Umsatzsteuer, Körperschaftssteuer, Lohnsteuer, Versicherungssteuer, Mineralölsteuer, Normverbrauchsabgabe, Tabaksteuer udgl.) entsprechende Anteile. Im Bereich der Gemeinden spielen dabei die Volkszahl und der abgestufte Bevölkerungsschlüssel eine besondere Rolle. Die sogenannten „Abgabenertragsanteile“ bilden in den meisten Gemeinden die wichtigste Einnahmequelle.

Ein Steigen der Abgabenertragsanteile weist auch auf eine Erhöhung der Volkszahl hin.

### Begründung durch die Gemeinde:

Die Gemeinde verzeichnet seit Jahren einen beständigen Zuzug von Bürgern.

Der Rückgang 2020 ist auf die Covid-Krise zurückzuführen.



# Marktgemeinde Euratsfeld

Marktstraße 3, 3324 Euratsfeld

## Entwicklung des Schuldenstandes

### Erläuterung:

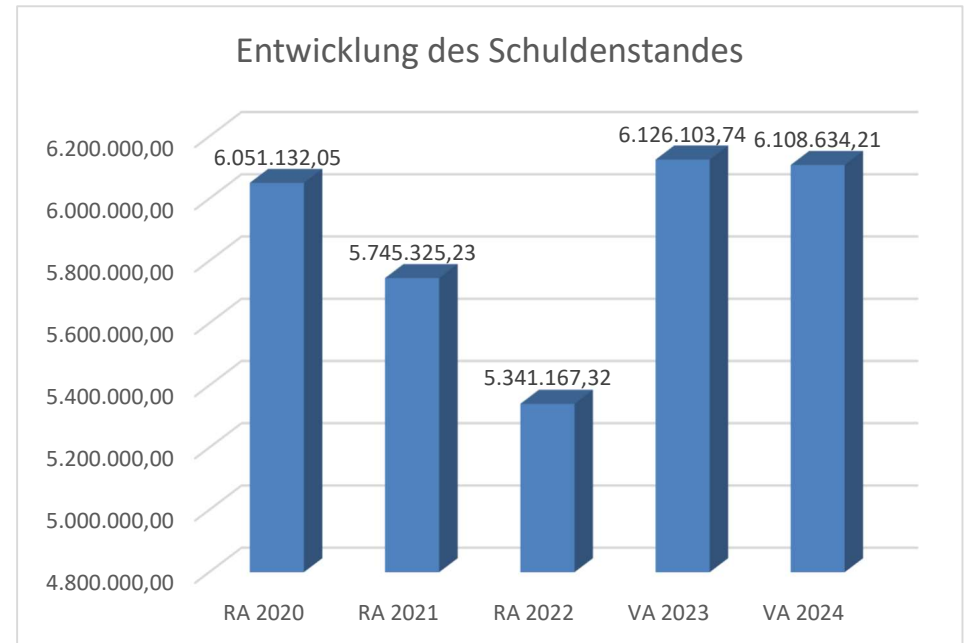
Die Entwicklung des Schuldenstandes zeigt auf, inwieweit der Schuldenstand über die Jahre erhöht oder reduziert wird.

### Beispielsweise Begründung durch die Gemeinde:

Die Gemeinde ist bemüht, den Schuldenstand zu reduzieren.

Im Jahr 2023 werden Darlehen in Höhe von rund € 1.100.000 für die Erweiterung des Kindergartens und den Bau einer Tagesbetreuungseinrichtung aufgenommen.

Im Jahr 2024 sollen für den Ausbau des Wasserleitungsnetzes, Kanalbau und Grundstücksankäufe Darlehen in Höhe von € 939.000 aufgenommen werden.





# Marktgemeinde Euratsfeld

Marktstraße 3, 3324 Euratsfeld

## Entwicklung der Rücklagen mit und ohne Zahlungsmittelreserve

### Erläuterung:

Die Entwicklung der Rücklagen zeigt an, inwieweit Rücklagen vorhanden sind und ob Rücklagen aufgebaut bzw. aufgebraucht werden.

Blauer Balken Rücklagen mit Zahlungsmittelreserve.

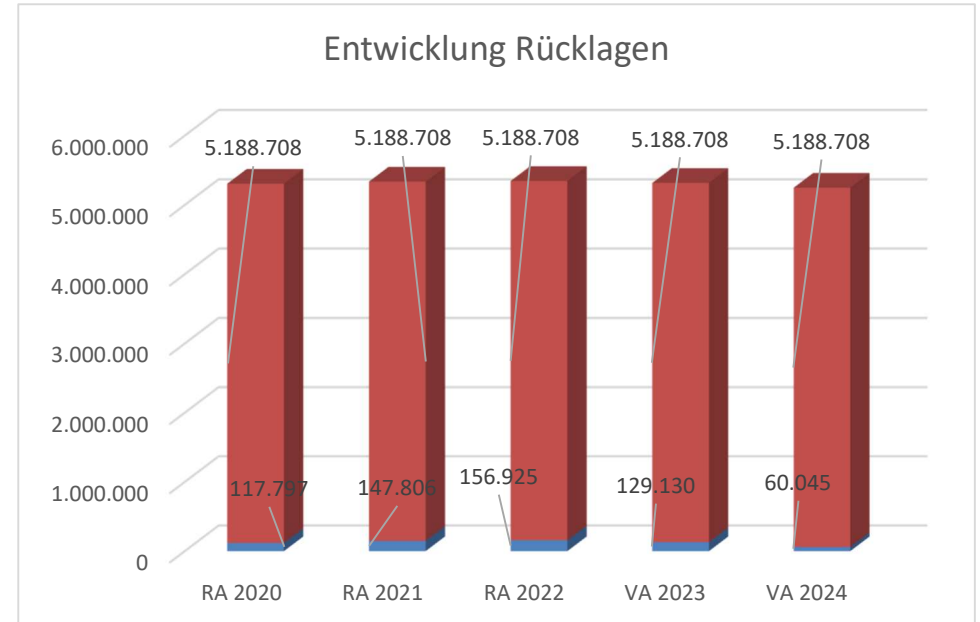
Roter Balken Rücklagen ohne Zahlungsmittelreserve.

### Begründung durch die Gemeinde:

Die Gemeinde hat Rücklagen im Wasser- und Abwasserbereich, sowie für den Straßenbau angespart.

2020 und 2021 werden Teile der Rücklagen für die Wasser- und Abwasserversorgungsanlagen entnommen. 2023 ist die Rücklage für den Straßenbau aufgelöst worden.

Bei der Erstellung der Eröffnungsbilanz 2020 wurde eine Rücklage ohne Zahlungsmittelreserve (Eröffnungsbilanzrücklage) gem. § 7 NÖ GHVO in Höhe von 50 % des ermittelten Nettovermögens gebildet.



# Marktgemeinde Euratsfeld

Marktstraße 3, 3324 Euratsfeld

## Entwicklung der Leasingverpflichtungen

### Erläuterung:

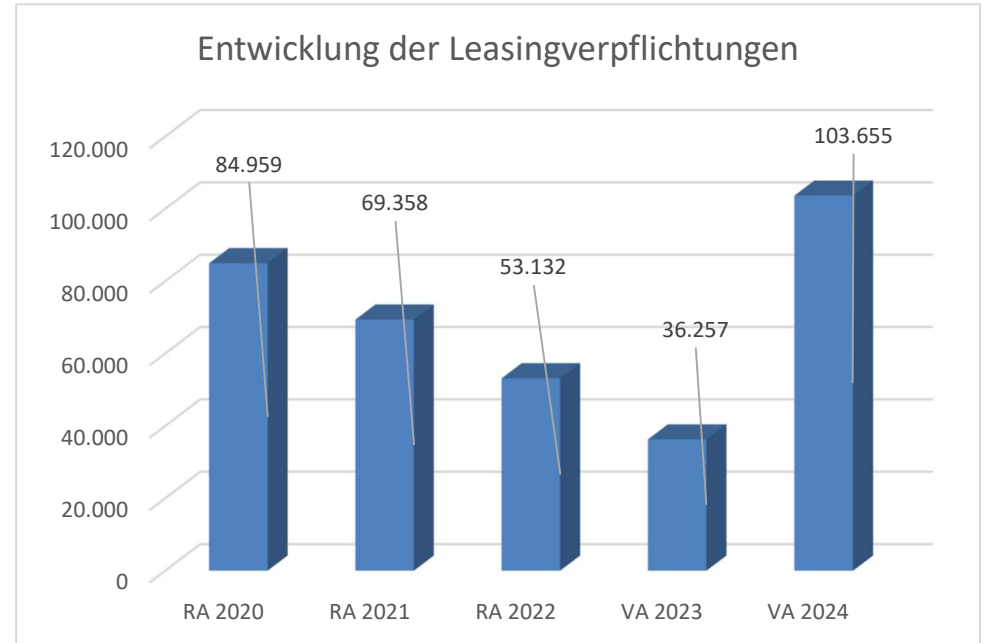
Bei den Leasingverpflichtungen handelt es sich nicht um Finanzschulden (z.B. Darlehen), sondern um Verwaltungsschulden. Unabhängig davon stellen Leasingverbindlichkeiten Leistungsverpflichtungen für die Gemeinden dar und sind daher bei einer allfälligen Finanzlagenberechnung entsprechend zu berücksichtigen.

Die Leasingverpflichtungen sind mit Beginn des Jahres 2020 in einer eigenen Anlage gemäß VRV 2015 festzuhalten.

### Begründung:

Die Marktgemeinde Euratsfeld hat eine Leasingverpflichtung für Bürgerbeteiligung bei den Fotovoltaikanlagen. Die Leasingverpflichtung wurde bei der Eröffnungsbilanz 2020 in das Anlagevermögen aufgenommen.

2023 wurde für die Errichtung der PV-Anlagen auf dem Kindergarten- und Mittelschulgebäudes ein neues Bürgerbeteiligungsmodell mit einer Laufzeit von 5 Jahren abgeschlossen.



# Marktgemeinde Euratsfeld

Marktstraße 3, 3324 Euratsfeld

## Entwicklung der Haftungen

### Erläuterung:

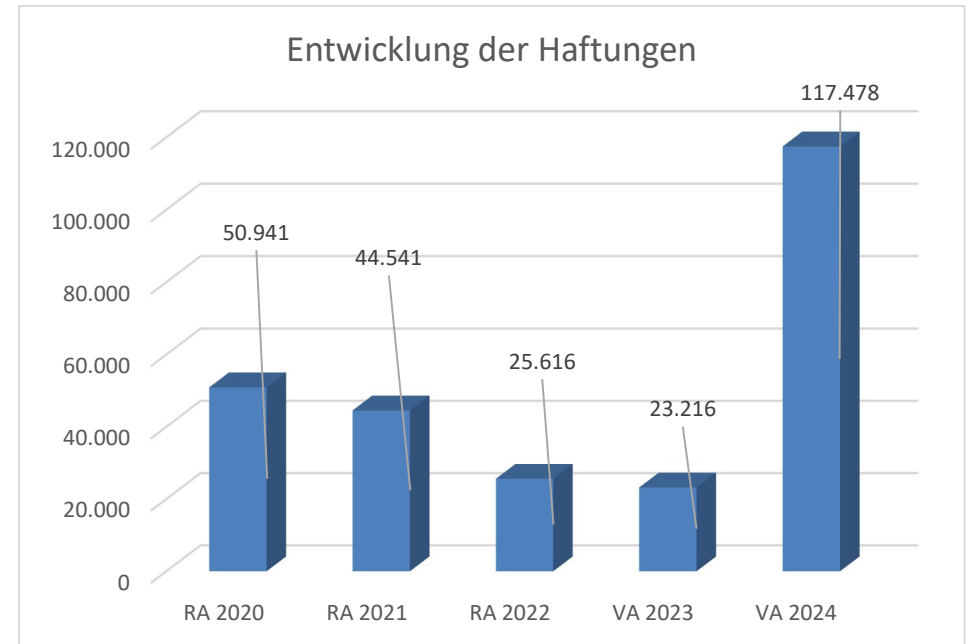
Eine Gemeinde darf Bürgschaften und sonstige Haftungen nur übernehmen, wenn hierfür ein besonderes Interesse der Gemeinde gegeben ist, der Schuldner nachweist, dass eine ordnungsgemäße Verzinsung und Tilgung gesichert ist, die Haftungen befristet sind, der Betrag, für den gehaftet wird, ziffernmäßig bestimmt ist und die Gemeinde den daraus folgenden Zahlungsverpflichtungen nachkommen kann (vgl. § 78 Abs. 1 NÖ Gemeindeordnung 1973).

### Beispielsweise Begründung durch die Gemeinde:

Die Haftungen wurden für den SCU Euratsfeld und EMIL übernommen.

Die Haftung für den EMIL ist 2022 ausgelaufen.

2023 wurde für die Mittelschulgemeinde eine Haftung über € 107.775 für den Anteil am Darlehen für die Sanierung der WC-Anlagen übernommen.



# Marktgemeinde Euratsfeld

Marktstraße 3, 3324 Euratsfeld

## Entwicklung der Finanzkraft für die Umlagenberechnung

### Erläuterung:

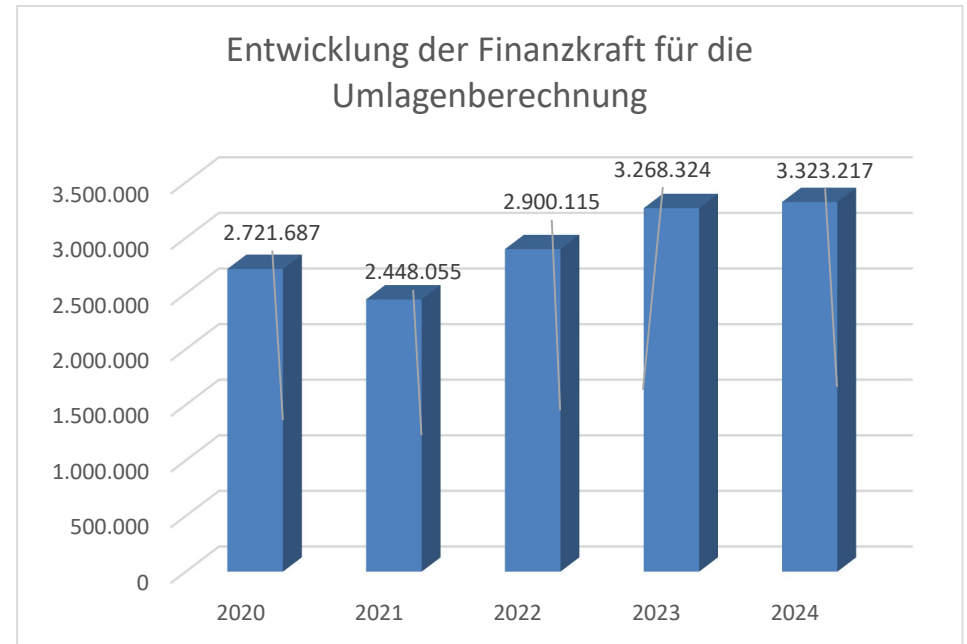
Die Finanzkraft einer Gemeinde wird aus den

- Erträgen der ausschließlichen Gemeindeabgaben ohne die Gebühren für die Benützung von Gemeindeeinrichtungen und -anlagen und ohne die Interessentenbeiträge von Grundstückseigentümern und Anrainern und
- Ertragsanteilen an den gemeinschaftlichen Bundesabgaben ohne Spielbankenabgabe

ermittelt.

Basis für die Ermittlung der Finanzkraft sind die tatsächlichen Beträge aufgrund der Rechnungsabschlüsse.

Die Darstellung der Entwicklung der Finanzkraft für die Umlagenberechnung hat insbesondere auf die Beitragsleistung der Gemeinden zum NÖ Krankenanstaltensprengel (NÖKAS) und zur Sozialumlage Auswirkungen. Eine Erhöhung oder Reduktion/Verminderung der Finanzkraft wirkt sich unmittelbar auf die Beitragsleistung aus.



### Begründung durch die Gemeinde:

Die Finanzkraft entwickelt sich, wie die Einwohnerzahlen und Ertragsanteile, schon seit mehreren Jahren positiv für die Gemeinde.

Der Rückgang 2021 lässt sich auf den Rückgang der Abgabenertragsanteile aufgrund der Covid-Krise rückführen.

# Marktgemeinde Euratsfeld

Marktstraße 3, 3324 Euratsfeld

## Entwicklung der NÖKAS-Umlage

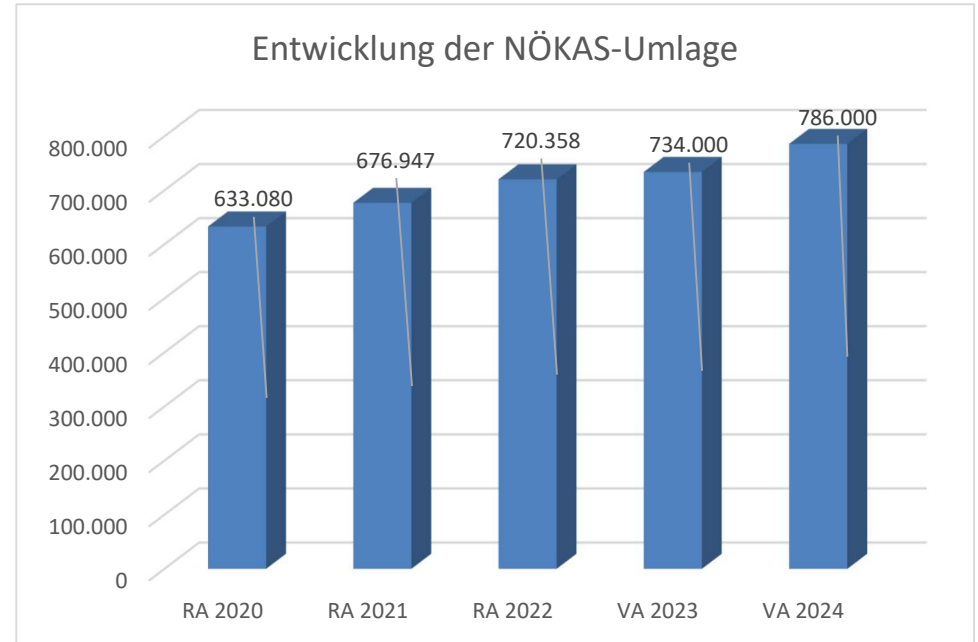
### Erläuterung:

Das Landesgebiet ist Beitragsbezirk und Krankenanstaltensprengel für alle öffentlichen Krankenanstalten in Niederösterreich. Beitragsbezirk und Krankenanstaltensprengel sind ein Gemeindeverband. Dem Gemeindeverband gehören alle Gemeinden Niederösterreichs an. Der Gemeindeverband ist juristische Person, er hat seinen Sitz am Sitz der Landesregierung und trägt die Bezeichnung "NÖ Krankenanstaltensprengel" (§ 61 Abs. 1 NÖ Krankenanstaltengesetz - NÖ KAG).

Die Gemeinden haben an den NÖ Krankenanstaltensprengel monatliche Beiträge zu leisten. Berechnungsgrundlage bilden dabei die Volkszahl und die Finanzkraft der Gemeinden. Steigerungen bei der Volkszahl und bei der Finanzkraft führen daher zu höheren Beitragsleistungen bei den Gemeinden.

Diese monatlichen Beiträge werden von den der Gemeinde gebührenden monatlichen Vorschüssen auf die Ertragsanteile an den gemeinschaftlichen Bundesabgaben einbehalten.

### Begründung durch die Gemeinde:



# Marktgemeinde Euratsfeld

Marktstraße 3, 3324 Euratsfeld

## Entwicklung der Sozialhilfeumlage

### Erläuterung:

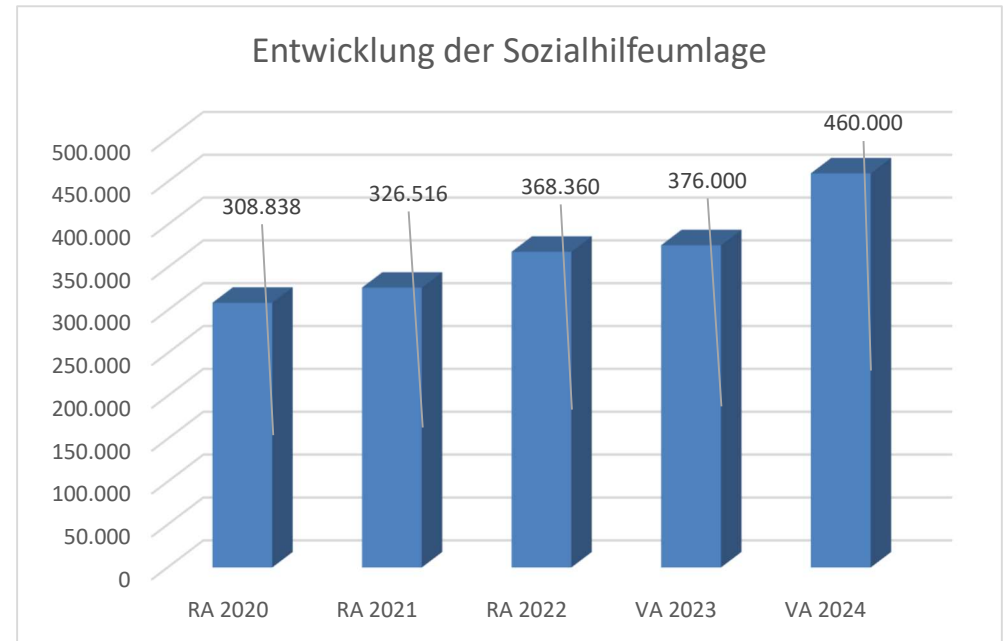
Die Gemeinden haben jährlich einen Beitrag zu den vom Land zu tragenden Kosten der Sozialhilfe, die nicht durch Kostenbeitrags- und Ersatzleistungen oder durch sonstige für Zwecke der Sozialhilfe bestimmte Zuschüsse gedeckt sind, in der Höhe von 50 % an das Land zu entrichten (§ 44 NÖ Sozialhilfe-Ausführungsgesetz – NÖ SAG).

Die Leistungen für die Sozialhilfe-Umlage werden von der Landesregierung auf die einzelnen Gemeinden nach ihrer Finanzkraft (Finanzkraft für die Umlagenberechnung) aufgeteilt.

Diese monatlichen Beiträge werden von den der Gemeinde gebührenden monatlichen Vorschüssen auf die Ertragsanteile an den gemeinschaftlichen Bundesabgaben einbehalten.

### Begründung durch die Gemeinde:

Die Ausgaben 2024 erhöhen sich durch den neu beschlossenen FAG.



# Marktgemeinde Euratsfeld

Marktstraße 3, 3324 Euratsfeld

## Haushaltspotential



**Voranschlag 2024**  
**Haushaltspotential**

Kontierungsinfo	Beschreibung	Mittelaufbringung	Mittelverwendung	Differenz
+ 211	Erträge operative Verwaltungstätigkeit	4.904.900,00	0,00	
+ 212	Erträge aus Transfers	1.436.500,00	0,00	
+ 213	Erträge Finanz	500,00	0,00	
<b>Erträge</b>		<b>6.341.900,00</b>	<b>0,00</b>	
- 2117	operative Erträge, nicht finanzierungswirksam	-500,00	0,00	
- 2127	Transfererträge, nicht finanzierungswirksam	-315.800,00	0,00	
- 2136	Finanzerträge, sonstige nicht finanzierungswirksam	0,00	0,00	
	nicht finanzierungswirksame Erträge	-316.300,00	0,00	
	<b>Summe finanzierungswirksamer Ertrag</b>	<b>6.025.600,00</b>	<b>0,00</b>	
+ 221	Personalaufwand	0,00	1.060.600,00	
+ 222	Sachaufwand	0,00	2.503.700,00	
+ 223	Transferaufwand	0,00	2.066.800,00	
+ 224	Finanzaufwand	0,00	190.800,00	
	<b>Aufwände</b>	<b>0,00</b>	<b>5.821.900,00</b>	
- 2214	Personalaufwand, nicht finanzierungswirksam	0,00	-14.900,00	
- 2226	Sachaufwand, nicht finanzierungswirksam	0,00	-1.159.900,00	
- 2237	Transferaufwand, nicht finanzierungswirksam	0,00	0,00	
- 2245	Finanzaufwand, nicht finanzierungswirksam	0,00	0,00	
	nicht finanzierungswirksamer Aufwand	0,00	-1.174.800,00	
	<b>Summe finanzierungswirksamer Aufwand</b>	<b>0,00</b>	<b>4.647.100,00</b>	
	<b>Summe finanzierungswirksames Ergebnis</b>	<b>6.025.600,00</b>	<b>4.647.100,00</b>	<b>1.378.500,00</b>

**Voranschlag 2024**  
**Haushaltspotential**

Kontierungsinfo	Beschreibung	Mittelaufbringung	Mittelverwendung	Differenz
+ 332 ohne 3325 mit VHC	Tilgungen von gewährten Darlehen (ohne Anzahlungen)	0,00	0,00	
+ Post 30 ohne VHC	Einz. KG 30x, die keinem Projekt mit Projektcode 1... zugeordnet sind	106.500,00	0,00	
- Post 80 VHC	Erträge der KG 80x mit Projektcode 1	0,00	0,00	
+ 2301 PG 893	Entnahmen Rücklagen endfälliger Darlehen Erträge	0,00	0,00	
<b>Summe jährlich wiederkehrende Einzahlungen</b>		<b>106.500,00</b>	<b>0,00</b>	
+ 36 ohne VHC	Auszahlung Tilgung Darlehen	0,00	698.500,00	
+ 2401 KG 793	Rücklagen für endfällige Darlehen	0,00	0,00	
+ 342 ohne 3425 mit VHC	Auszahlungen von gewährten Darlehen (ohne Anzahlungen)	0,00	0,00	
+ 341 ohne VHC/KG 0	Ausz. (Invest.) KG 0..., keinem Projekt mit Projektcode 1... zugeordnet	0,00	103.100,00	
+ Post 871 VHC	KG 871, KT der Ergebnisrechnung, mit Projektcode (BZ)	0,00	365.000,00	
<b>Summe jährlich wiederkehrende Auszahlungen</b>		<b>0,00</b>	<b>1.166.600,00</b>	
<b>Summe jährlich wiederkehrende Ein-/Auszahlungen</b>		<b>106.500,00</b>	<b>1.166.600,00</b>	<b>-1.060.100,00</b>
<b>Jährliches Haushaltspotential</b>		<b>6.132.100,00</b>	<b>5.813.700,00</b>	<b>318.400,00</b>

**Voranschlag 2024**  
**Haushaltspotential**

Kontierungsinfo	Beschreibung	Mittelaufbringung	Mittelverwendung	Differenz
- 2401 KG 794 ohne VHC	Zuweis. an zweckgeb. HH-RL Aufwänd. ohne finanzw. RL-Bildung	0,00	30.000,00	
- 2401 KG 795 ohne VHC	Zuweis. an allgem. HH-RL Aufwänd. ohne finanzw. RL-Bildung	0,00	0,00	
<b>Summe jährliche Aufwändungen für Rücklagen (finanzw.)</b>		<b>0,00</b>	<b>30.000,00</b>	
+ 2301 KG 894 ohne VHC	Entnahme zweckgeb. HH-RL Erträge aus finanzw. RL-Auflösung	0,00	0,00	
+ 2301 KG 895 ohne VHC	Entnahme allgem. HH-RL Erträge aus finanzw. RL-Auflösung	0,00	0,00	
<b>Summe jährliche Rücklagen-Erträge (finanzw.)</b>		<b>0,00</b>	<b>0,00</b>	
<b>Summe jährliche Rücklagen (finanzw.)</b>		<b>0,00</b>	<b>30.000,00</b>	<b>-30.000,00</b>
- z.B. KG 910/899 mit VHC	Zuweisungen und Umbuchungen an investive Vorhaben	0,00	277.700,00	
+ z.B. KG 910/799 mit VHC	Rückführungen und Umbuchungen von investiven Vorhaben	0,00	0,00	
<b>Summe Zuweisungen (abzgl. Rückführung)</b>		<b>0,00</b>	<b>277.700,00</b>	<b>-277.700,00</b>
<b>Jährliches Haushaltspotential nach Rücklagen und Zuweisungen an investive Vorhaben</b>		<b>6.132.100,00</b>	<b>6.121.400,00</b>	<b>10.700,00</b>
<b>Kumuliertes Haushaltspotential der Vorjahre zum 31.12.2023</b>				<b>113.900,00</b>
<b>Kumuliertes Haushaltspotential zum 31.12.2024</b>				<b>124.600,00</b>



# Marktgemeinde Euratsfeld

Marktstraße 3, 3324 Euratsfeld

## Voranschlag für das Finanzjahr 2024

Bezirk	Amstetten
Gemeindekennziffer	30511
Fläche	3.060,02 ha
Einwohneranzahl	2.743

**Voranschlag 2024**  
**Ergebnisvoranschlag VA Gesamthaushalt - interne Vergütungen enthalten**

<b>Ebene</b>	<b>Code</b>	<b>Mittelverwendungs- und -aufbringungsgruppe (1.Ebene)</b>	<b>VA 2024</b>	<b>VA 2023</b>	<b>RA 2022</b>
1	211	Erträge aus der operativen Verwaltungstätigkeit	4.904.900,00	4.415.400,00	4.958.714,77
1	212	Erträge aus Transfers	1.436.500,00	1.067.800,00	1.388.727,87
1	213	Finanzerträge	500,00	500,00	81,59
<b>SU</b>	<b>21</b>	<b>Summe Erträge</b>	<b>6.341.900,00</b>	<b>5.483.700,00</b>	<b>6.347.524,23</b>
1	221	Personalaufwand	1.060.600,00	843.800,00	880.187,82
1	222	Sachaufwand	2.503.700,00	2.294.000,00	2.516.113,88
1	223	Transferaufwand	2.066.800,00	1.838.800,00	1.771.849,46
1	224	Finanzaufwand	190.800,00	102.100,00	103.084,77
<b>SU</b>	<b>22</b>	<b>Summe Aufwendungen</b>	<b>5.821.900,00</b>	<b>5.078.700,00</b>	<b>5.271.235,93</b>
<b>SA0</b>	<b>SA0</b>	<b>Saldo (0) Nettoergebnis (21-22)</b>	<b>520.000,00</b>	<b>405.000,00</b>	<b>1.076.288,30</b>
1	230	Entnahmen von Haushaltsrücklagen	0,00	25.000,00	20.891,70
1	240	Zuweisungen an Haushaltsrücklagen	30.000,00	30.000,00	30.011,13
<b>SA01</b>	<b>SA01</b>	<b>Saldo (01) Haushaltsrücklagen (230-240)</b>	<b>-30.000,00</b>	<b>-5.000,00</b>	<b>-9.119,43</b>
<b>SA00</b>	<b>SA00</b>	<b>Saldo (00) Nettoergebnis nach Haushaltsrücklagen (SA0+SA01)</b>	<b>490.000,00</b>	<b>400.000,00</b>	<b>1.067.168,87</b>

## Voranschlag 2024

### Finanzierungsvoranschlag VA Gesamthaushalt - interne Vergütungen enthalten

Ebene	Code	Mittelverwendungs- und -aufbringungsgruppe (1.Ebene)	VA 2024	VA 2023	RA 2022
1	311	Einzahlungen aus operativer Verwaltungstätigkeit	4.604.700,00	4.403.000,00	4.484.566,37
1	312	Einzahlungen aus Transfers	1.120.700,00	761.400,00	1.091.276,23
1	313	Einzahlungen aus Finanzerträgen	500,00	500,00	81,59
<b>SU</b>	<b>31</b>	<b>Summe Einzahlungen operative Gebarung</b>	<b>5.725.900,00</b>	<b>5.164.900,00</b>	<b>5.575.924,19</b>
1	321	Auszahlungen aus Personalaufwand	1.045.700,00	826.500,00	855.257,34
1	322	Auszahlungen aus Sachaufwand	1.117.100,00	1.131.700,00	974.061,80
1	323	Auszahlungen aus Transfers	2.048.300,00	1.825.300,00	1.747.356,64
1	324	Auszahlungen aus Finanzaufwand	190.800,00	102.100,00	43.936,75
<b>SU</b>	<b>32</b>	<b>Summe Auszahlungen operative Gebarung</b>	<b>4.401.900,00</b>	<b>3.885.600,00</b>	<b>3.620.612,53</b>
<b>SA1</b>	<b>SA1</b>	<b>Saldo (1) Geldfluss aus der operativen Gebarung (31-32)</b>	<b>1.324.000,00</b>	<b>1.279.300,00</b>	<b>1.955.311,66</b>
1	331	Einzahlungen aus der Investitionstätigkeit	10.000,00	0,00	359.664,99
1	332	Einz. a.d. Rückzahlung von Darlehen u. gewähr. Vorschüssen	0,00	0,00	0,00
1	333	Einzahlungen aus Kapitaltransfers	540.000,00	668.800,00	435.881,65
<b>SU</b>	<b>33</b>	<b>Summe Einzahlungen investive Gebarung</b>	<b>550.000,00</b>	<b>668.800,00</b>	<b>795.546,64</b>
1	341	Auszahlungen aus der Investitionstätigkeit	2.118.300,00	3.098.000,00	1.796.280,11
1	342	Ausz. a.d. Gewährung von Darlehen sowie gewähr. Vorschüssen	0,00	0,00	0,00
1	343	Auszahlungen aus Kapitaltransfers	18.500,00	13.500,00	24.492,82
<b>SU</b>	<b>34</b>	<b>Summe Auszahlungen investive Gebarung</b>	<b>2.136.800,00</b>	<b>3.111.500,00</b>	<b>1.820.772,93</b>
<b>SA2</b>	<b>SA2</b>	<b>Saldo (2) Geldfluss aus der investiven Gebarung (33-34)</b>	<b>-1.586.800,00</b>	<b>-2.442.700,00</b>	<b>-1.025.226,29</b>
<b>SA3</b>	<b>SA3</b>	<b>Saldo (3) Nettofinanzierungssaldo (SA1+SA2)</b>	<b>-262.800,00</b>	<b>-1.163.400,00</b>	<b>930.085,37</b>

**Voranschlag 2024**  
**Finanzierungsvoranschlag VA Gesamthaushalt - interne Vergütungen enthalten**

<b>Ebene</b>	<b>Code</b>	<b>Mittelverwendungs- und -aufbringungsgruppe (1.Ebene)</b>	<b>VA 2024</b>	<b>VA 2023</b>	<b>RA 2022</b>
1	351	Einzahlungen aus der Aufnahme von Finanzschulden	939.000,00	1.496.000,00	400.000,00
1	353	Einz. infolge Kapitaltausch b. derivat. Fin.instr. m.Grundg.	0,00	0,00	0,00
1	355	Einzahlungen aus dem Abgang von Finanzinstrumenten	0,00	0,00	65.633,06
<b>SU</b>	<b>35</b>	<b>Summe Einzahlungen aus der Finanzierungstätigkeit</b>	<b>939.000,00</b>	<b>1.496.000,00</b>	<b>465.633,06</b>
1	361	Auszahlungen aus der Tilgung von Finanzschulden	690.900,00	735.800,00	813.702,58
1	363	Ausz. infolge Kapitaltausch b. derivat. Fin.instr. m.Grundg.	0,00	0,00	0,00
1	365	Auszahlungen für den Erwerb von Finanzinstrumenten	7.600,00	7.100,00	12.101,10
<b>SU</b>	<b>36</b>	<b>Summe Auszahlungen aus der Finanzierungstätigkeit</b>	<b>698.500,00</b>	<b>742.900,00</b>	<b>825.803,68</b>
<b>SA4</b>	<b>SA4</b>	<b>Saldo (4) Geldfluss aus der Finanzierungstätigkeit (35-36)</b>	<b>240.500,00</b>	<b>753.100,00</b>	<b>-360.170,62</b>
<b>SA5</b>	<b>SA5</b>	<b>Saldo (5) Geldfluss aus VA-wirksamer Gebarung (SA3+SA4)</b>	<b>-22.300,00</b>	<b>-410.300,00</b>	<b>569.914,75</b>
1	370	Einzahlungen aus operativer Gebarung für investive Vorhaben	0,00	388.300,00	566.814,38
1	380	Auszahlungen aus operativer Gebarung für investive Vorhaben	0,00	388.300,00	566.814,38
<b>SA51</b>	<b>SA51</b>	<b>Saldo Geldfluss aus operativer Gebarung für invest. Vorhaben</b>	<b>0,00</b>	<b>0,00</b>	<b>0,00</b>



**Voranschlag 2024****Ergebnisvoranschlag VA Bereichsbudget 0 / Vertretungskörper und allgemeine Verwaltung - interne Vergütungen enthalten**

<b>Ebene</b>	<b>Code</b>	<b>Mittelverwendungs- und -aufbringungsgruppe (1. &amp; 2.Ebene)</b>	<b>VA 2024</b>	<b>VA 2023</b>	<b>RA 2022</b>
2	2114	Erträge aus Leistungen	83.300,00	80.800,00	97.456,25
2	2116	Erträge aus Veräußerung und sonstige Erträge	500,00	500,00	66.029,06
2	2117	Nicht finanzierungswirksame operative Erträge	100,00	0,00	59.563,33
1	211	Erträge aus der operativen Verwaltungstätigkeit	83.900,00	81.300,00	223.048,64
2	2121	Transferertrag von Trägern des öffentlichen Rechts	23.300,00	6.500,00	7.185,23
2	2124	Transferertrag von Haushalten & Org. ohne Erwerbscharakter	500,00	500,00	485,16
2	2127	Nicht finanzierungswirksamer Transferertrag	2.800,00	2.800,00	2.728,75
1	212	Erträge aus Transfers	26.600,00	9.800,00	10.399,14
1	213	Finanzerträge	0,00	0,00	0,00
<b>SU</b>	<b>21</b>	<b>Summe Erträge</b>	<b>110.500,00</b>	<b>91.100,00</b>	<b>233.447,78</b>
2	2211	Personalaufwand (Bezüge, Nebengeb., Mehrleistungen)	345.300,00	299.200,00	355.032,12
2	2212	Gesetzlicher und freiwilliger Sozialaufwand	85.000,00	74.900,00	93.912,76
2	2213	Sonstiger Personalaufwand	2.000,00	1.800,00	1.585,40
2	2214	Nicht finanzierungswirksamer Personalaufwand	5.700,00	5.800,00	15.870,96
1	221	Personalaufwand	438.000,00	381.700,00	466.401,24
2	2221	Gebrauchs- und Verbrauchsgüter, Handelswaren	27.300,00	27.300,00	25.071,10
2	2222	Verwaltungs- und Betriebsaufwand	31.400,00	34.700,00	27.234,19
2	2223	Leasing- und Mietaufwand	11.200,00	10.500,00	10.090,34
2	2224	Instandhaltung	10.500,00	7.700,00	8.494,64
2	2225	Sonstiger Sachaufwand	267.800,00	218.000,00	229.231,68
2	2226	Nicht finanzierungswirksamer Sachaufwand	59.100,00	58.700,00	57.591,75
1	222	Sachaufwand	407.300,00	356.900,00	357.713,70
2	2234	Transferaufwand an Haushalte und Org. ohne Erwerbscharakter	33.500,00	30.600,00	30.179,84
1	223	Transferaufwand	33.500,00	30.600,00	30.179,84
2	2241	Aufwendungen für Zinsen	39.500,00	15.500,00	6.508,67

**Voranschlag 2024**

**Ergebnisvoranschlag VA Bereichsbudget 0 / Vertretungskörper und allgemeine Verwaltung - interne Vergütungen enthalten**

<b>Ebene</b>	<b>Code</b>	<b>Mittelverwendungs- und -aufbringungsgruppe (1. &amp; 2.Ebene)</b>	<b>VA 2024</b>	<b>VA 2023</b>	<b>RA 2022</b>
2	2245	Nicht finanzierungswirksamer Finanzaufwand	0,00	0,00	59.148,02
1	224	Finanzaufwand	39.500,00	15.500,00	65.656,69
<b>SU</b>	<b>22</b>	<b>Summe Aufwendungen</b>	<b>918.300,00</b>	<b>784.700,00</b>	<b>919.951,47</b>
<b>SA0</b>	<b>SA0</b>	<b>Saldo (0) Nettoergebnis (21-22)</b>	<b>-807.800,00</b>	<b>-693.600,00</b>	<b>-686.503,69</b>
1	230	Entnahmen von Haushaltsrücklagen	0,00	0,00	0,00
1	240	Zuweisungen an Haushaltsrücklagen	0,00	0,00	0,00
<b>SA01</b>	<b>SA01</b>	<b>Saldo (01) Haushaltsrücklagen (230-240)</b>	<b>0,00</b>	<b>0,00</b>	<b>0,00</b>
<b>SA00</b>	<b>SA00</b>	<b>Saldo (00) Nettoergebnis nach Haushaltsrücklagen (SA0+SA01)</b>	<b>-807.800,00</b>	<b>-693.600,00</b>	<b>-686.503,69</b>

**Voranschlag 2024**

**Finanzierungsvoranschlag VA Bereichsbudget 0 / Vertretungskörper und allgemeine Verwaltung - interne Vergütungen enthalten**

<b>Ebene</b>	<b>Code</b>	<b>Mittelverwendungs- und -aufbringungsgruppe (1. &amp; 2.Ebene)</b>	<b>VA 2024</b>	<b>VA 2023</b>	<b>RA 2022</b>
2	3114	Einzahlungen aus Leistungen	83.300,00	80.800,00	97.438,96
2	3116	Einzahlungen aus Veräußerung von GWG und sonst. Einzahlungen	500,00	500,00	396,00
1	311	Einzahlungen aus operativer Verwaltungstätigkeit	83.800,00	81.300,00	97.834,96
2	3121	Transferzahlungen von Trägern des öffentlichen Rechts	23.300,00	6.500,00	7.185,23
2	3124	Transferzahl. von Haushalten und Org. ohne Erwerbscharakter	500,00	500,00	485,16
1	312	Einzahlungen aus Transfers	23.800,00	7.000,00	7.670,39
1	313	Einzahlungen aus Finanzerträgen	0,00	0,00	0,00
<b>SU</b>	<b>31</b>	<b>Summe Einzahlungen operative Gebarung</b>	<b>107.600,00</b>	<b>88.300,00</b>	<b>105.505,35</b>
2	3211	Ausz. für Personalaufw. Bezüge, Nebengeb., Mehrleist.vergüt.	345.300,00	299.200,00	355.032,12
2	3212	Auszahlungen für gesetzliche und freiw. Sozialaufwendungen	85.000,00	74.900,00	93.912,76
2	3213	Auszahlungen aus sonstigem Personalaufwand	2.000,00	1.800,00	1.585,40
1	321	Auszahlungen aus Personalaufwand	432.300,00	375.900,00	450.530,28
2	3221	Auszahlungen für Gebrauchs- u. Verbrauchsgüter, Handelswaren	27.300,00	27.300,00	25.063,77
2	3222	Auszahlungen für Verwaltungs- und Betriebsaufwand	31.400,00	34.700,00	27.267,53
2	3223	Auszahlungen für Leasing- und Mietaufwand	11.200,00	10.500,00	10.016,84
2	3224	Auszahlungen für Instandhaltung	10.500,00	7.700,00	8.494,64
2	3225	Sonstige Auszahlungen aus Sachaufwand	267.800,00	218.000,00	228.311,27
1	322	Auszahlungen aus Sachaufwand	348.200,00	298.200,00	299.154,05
2	3234	Transferzahl. an Haushalte und Org. ohne Erwerbscharakter	33.500,00	30.600,00	30.179,84
1	323	Auszahlungen aus Transfers	33.500,00	30.600,00	30.179,84
2	3241	Auszahlungen für Zinsen	39.500,00	15.500,00	6.508,67
1	324	Auszahlungen aus Finanzaufwand	39.500,00	15.500,00	6.508,67
<b>SU</b>	<b>32</b>	<b>Summe Auszahlungen operative Gebarung</b>	<b>853.500,00</b>	<b>720.200,00</b>	<b>786.372,84</b>
<b>SA1</b>	<b>SA1</b>	<b>Saldo (1) Geldfluss aus der operativen Gebarung (31-32)</b>	<b>-745.900,00</b>	<b>-631.900,00</b>	<b>-680.867,49</b>

**Voranschlag 2024**

**Finanzierungsvoranschlag VA Bereichsbudget 0 / Vertretungskörper und allgemeine Verwaltung - interne Vergütungen enthalten**

<b>Ebene</b>	<b>Code</b>	<b>Mittelverwendungs- und -aufbringungsgruppe (1. &amp; 2.Ebene)</b>	<b>VA 2024</b>	<b>VA 2023</b>	<b>RA 2022</b>
1	331	Einzahlungen aus der Investitionstätigkeit	0,00	0,00	0,00
1	332	Einz. a.d. Rückzahlung von Darlehen u. gewähr. Vorschüssen	0,00	0,00	0,00
1	333	Einzahlungen aus Kapitaltransfers	0,00	0,00	0,00
<b>SU</b>	<b>33</b>	<b>Summe Einzahlungen investive Gebarung</b>	<b>0,00</b>	<b>0,00</b>	<b>0,00</b>
2	3411	Auszahlungen für den Erwerb von immateriellem Vermögen	2.000,00	2.000,00	10.562,59
2	3414	Ausz. f.d. Erwerb von techn. Anlagen, Fahrzeuge u. Maschinen	16.500,00	1.000,00	0,00
2	3415	Ausz. f.d. Erwerb von Amts-, Betriebs- u. Geschäftsausstatt.	1.000,00	1.000,00	0,00
1	341	Auszahlungen aus der Investitionstätigkeit	19.500,00	4.000,00	10.562,59
1	342	Ausz. a.d. Gewährung von Darlehen sowie gewähr. Vorschüssen	0,00	0,00	0,00
1	343	Auszahlungen aus Kapitaltransfers	0,00	0,00	0,00
<b>SU</b>	<b>34</b>	<b>Summe Auszahlungen investive Gebarung</b>	<b>19.500,00</b>	<b>4.000,00</b>	<b>10.562,59</b>
<b>SA2</b>	<b>SA2</b>	<b>Saldo (2) Geldfluss aus der investiven Gebarung (33-34)</b>	<b>-19.500,00</b>	<b>-4.000,00</b>	<b>-10.562,59</b>
<b>SA3</b>	<b>SA3</b>	<b>Saldo (3) Nettofinanzierungssaldo (SA1+SA2)</b>	<b>-765.400,00</b>	<b>-635.900,00</b>	<b>-691.430,08</b>
1	351	Einzahlungen aus der Aufnahme von Finanzschulden	0,00	0,00	0,00
1	353	Einz. infolge Kapitaltausch b. derivat. Fin.instr. m.Grundg.	0,00	0,00	0,00
2	3550	Einzahlungen aus dem Abgang von Finanzinstrumenten	0,00	0,00	65.633,06
1	355	Einzahlungen aus dem Abgang von Finanzinstrumenten	0,00	0,00	65.633,06
<b>SU</b>	<b>35</b>	<b>Summe Einzahlungen aus der Finanzierungstätigkeit</b>	<b>0,00</b>	<b>0,00</b>	<b>65.633,06</b>
2	3614	Auszahlungen aus Finanzschulden	92.800,00	92.800,00	92.666,68
1	361	Auszahlungen aus der Tilgung von Finanzschulden	92.800,00	92.800,00	92.666,68
1	363	Ausz. infolge Kapitaltausch b. derivat. Fin.instr. m.Grundg.	0,00	0,00	0,00
2	3650	Auszahlungen für den Erwerb von Finanzinstrumenten	2.800,00	2.300,00	7.273,19

**Voranschlag 2024**

**Finanzierungsvoranschlag VA Bereichsbudget 0 / Vertretungskörper und allgemeine Verwaltung - interne Vergütungen enthalten**

<b>Ebene</b>	<b>Code</b>	<b>Mittelverwendungs- und -aufbringungsgruppe (1. &amp; 2.Ebene)</b>	<b>VA 2024</b>	<b>VA 2023</b>	<b>RA 2022</b>
1	365	Auszahlungen für den Erwerb von Finanzinstrumenten	2.800,00	2.300,00	7.273,19
<b>SU</b>	<b>36</b>	<b>Summe Auszahlungen aus der Finanzierungstätigkeit</b>	<b>95.600,00</b>	<b>95.100,00</b>	<b>99.939,87</b>
<b>SA4</b>	<b>SA4</b>	<b>Saldo (4) Geldfluss aus der Finanzierungstätigkeit (35-36)</b>	<b>-95.600,00</b>	<b>-95.100,00</b>	<b>-34.306,81</b>
<b>SA5</b>	<b>SA5</b>	<b>Saldo (5) Geldfluss aus VA-wirksamer Gebarung (SA3+SA4)</b>	<b>-861.000,00</b>	<b>-731.000,00</b>	<b>-725.736,89</b>

**Voranschlag 2024**

**Ergebnisvoranschlag VA Bereichsbudget 1 / Öffentliche Ordnung und Sicherheit - interne Vergütungen enthalten**

<b>Ebene</b>	<b>Code</b>	<b>Mittelverwendungs- und -aufbringungsgruppe (1. &amp; 2.Ebene)</b>	<b>VA 2024</b>	<b>VA 2023</b>	<b>RA 2022</b>
2	2114	Erträge aus Leistungen	4.000,00	4.000,00	2.080,00
2	2116	Erträge aus Veräußerung und sonstige Erträge	100,00	100,00	17,60
1	211	Erträge aus der operativen Verwaltungstätigkeit	4.100,00	4.100,00	2.097,60
2	2121	Transferertrag von Trägern des öffentlichen Rechts	0,00	0,00	45.202,14
2	2127	Nicht finanzierungswirksamer Transferertrag	35.900,00	28.800,00	35.765,39
1	212	Erträge aus Transfers	35.900,00	28.800,00	80.967,53
1	213	Finanzerträge	0,00	0,00	0,00
<b>SU</b>	<b>21</b>	<b>Summe Erträge</b>	<b>40.000,00</b>	<b>32.900,00</b>	<b>83.065,13</b>
1	221	Personalaufwand	0,00	0,00	0,00
2	2221	Gebrauchs- und Verbrauchsgüter, Handelswaren	100,00	100,00	0,00
2	2222	Verwaltungs- und Betriebsaufwand	8.600,00	8.400,00	9.335,88
2	2225	Sonstiger Sachaufwand	3.700,00	3.700,00	3.329,65
2	2226	Nicht finanzierungswirksamer Sachaufwand	76.600,00	73.000,00	76.423,27
1	222	Sachaufwand	89.000,00	85.200,00	89.088,80
2	2231	Transferaufwand an Träger des öffentlichen Rechts	3.000,00	3.000,00	3.685,02
2	2234	Transferaufwand an Haushalte und Org. ohne Erwerbscharakter	2.100,00	2.100,00	2.068,22
1	223	Transferaufwand	5.100,00	5.100,00	5.753,24
1	224	Finanzaufwand	0,00	0,00	0,00
<b>SU</b>	<b>22</b>	<b>Summe Aufwendungen</b>	<b>94.100,00</b>	<b>90.300,00</b>	<b>94.842,04</b>
<b>SA0</b>	<b>SA0</b>	<b>Saldo (0) Nettoergebnis (21-22)</b>	<b>-54.100,00</b>	<b>-57.400,00</b>	<b>-11.776,91</b>
1	230	Entnahmen von Haushaltsrücklagen	0,00	0,00	0,00
1	240	Zuweisungen an Haushaltsrücklagen	0,00	0,00	0,00

**Voranschlag 2024**

**Ergebnisvoranschlag VA Bereichsbudget 1 / Öffentliche Ordnung und Sicherheit - interne Vergütungen enthalten**

<b>Ebene</b>	<b>Code</b>	<b>Mittelverwendungs- und -aufbringungsgruppe (1. &amp; 2.Ebene)</b>	<b>VA 2024</b>	<b>VA 2023</b>	<b>RA 2022</b>
SA01	SA01	Saldo (01) Haushaltsrücklagen (230-240)	0,00	0,00	0,00
SA00	SA00	Saldo (00) Nettoergebnis nach Haushaltsrücklagen (SA0+SA01)	-54.100,00	-57.400,00	-11.776,91

**Voranschlag 2024**

**Finanzierungsvoranschlag VA Bereichsbudget 1 / Öffentliche Ordnung und Sicherheit - interne Vergütungen enthalten**

<b>Ebene</b>	<b>Code</b>	<b>Mittelverwendungs- und -aufbringungsgruppe (1. &amp; 2.Ebene)</b>	<b>VA 2024</b>	<b>VA 2023</b>	<b>RA 2022</b>
2	3114	Einzahlungen aus Leistungen	4.000,00	4.000,00	2.311,00
2	3116	Einzahlungen aus Veräußerung von GWG und sonst. Einzahlungen	100,00	100,00	17,60
1	311	Einzahlungen aus operativer Verwaltungstätigkeit	4.100,00	4.100,00	2.328,60
2	3121	Transferzahlungen von Trägern des öffentlichen Rechts	0,00	0,00	45.202,14
1	312	Einzahlungen aus Transfers	0,00	0,00	45.202,14
1	313	Einzahlungen aus Finanzerträgen	0,00	0,00	0,00
<b>SU</b>	<b>31</b>	<b>Summe Einzahlungen operative Gebarung</b>	<b>4.100,00</b>	<b>4.100,00</b>	<b>47.530,74</b>
1	321	Auszahlungen aus Personalaufwand	0,00	0,00	0,00
2	3221	Auszahlungen für Gebrauchs- u. Verbrauchsgüter, Handelswaren	100,00	100,00	0,00
2	3222	Auszahlungen für Verwaltungs- und Betriebsaufwand	8.600,00	8.400,00	9.335,88
2	3225	Sonstige Auszahlungen aus Sachaufwand	3.700,00	3.700,00	3.329,65
1	322	Auszahlungen aus Sachaufwand	12.400,00	12.200,00	12.665,53
2	3234	Transferzahl. an Haushalte und Org. ohne Erwerbscharakter	2.100,00	2.100,00	2.068,22
1	323	Auszahlungen aus Transfers	2.100,00	2.100,00	2.068,22
1	324	Auszahlungen aus Finanzaufwand	0,00	0,00	0,00
<b>SU</b>	<b>32</b>	<b>Summe Auszahlungen operative Gebarung</b>	<b>14.500,00</b>	<b>14.300,00</b>	<b>14.733,75</b>
<b>SA1</b>	<b>SA1</b>	<b>Saldo (1) Geldfluss aus der operativen Gebarung (31-32)</b>	<b>-10.400,00</b>	<b>-10.200,00</b>	<b>32.796,99</b>
1	331	Einzahlungen aus der Investitionstätigkeit	0,00	0,00	0,00
1	332	Einz. a.d. Rückzahlung von Darlehen u. gewähr. Vorschüssen	0,00	0,00	0,00
2	3331	Kapitaltransferzahlungen von Trägern des öffentlichen Rechts	0,00	0,00	125.202,15
2	3334	Kapitaltransferzahl. von Haush. und Org. o. Erwerbscharakter	0,00	0,00	33.323,95
1	333	Einzahlungen aus Kapitaltransfers	0,00	0,00	158.526,10
<b>SU</b>	<b>33</b>	<b>Summe Einzahlungen investive Gebarung</b>	<b>0,00</b>	<b>0,00</b>	<b>158.526,10</b>



**Voranschlag 2024**

**Finanzierungsvoranschlag VA Bereichsbudget 1 / Öffentliche Ordnung und Sicherheit - interne Vergütungen enthalten**

<b>Ebene</b>	<b>Code</b>	<b>Mittelverwendungs- und -aufbringungsgruppe (1. &amp; 2.Ebene)</b>	<b>VA 2024</b>	<b>VA 2023</b>	<b>RA 2022</b>
2	3414	Ausz. f.d. Erwerb von techn. Anlagen, Fahrzeuge u. Maschinen	0,00	0,00	92.162,65
1	341	Auszahlungen aus der Investitionstätigkeit	0,00	0,00	92.162,65
1	342	Ausz. a.d. Gewährung von Darlehen sowie gewähr. Vorschüssen	0,00	0,00	0,00
2	3431	Kapitaltransferzahlungen an Träger des öffentlichen Rechts	3.000,00	3.000,00	3.685,02
1	343	Auszahlungen aus Kapitaltransfers	3.000,00	3.000,00	3.685,02
<b>SU</b>	<b>34</b>	<b>Summe Auszahlungen investive Gebarung</b>	<b>3.000,00</b>	<b>3.000,00</b>	<b>95.847,67</b>
<b>SA2</b>	<b>SA2</b>	<b>Saldo (2) Geldfluss aus der investiven Gebarung (33-34)</b>	<b>-3.000,00</b>	<b>-3.000,00</b>	<b>62.678,43</b>
<b>SA3</b>	<b>SA3</b>	<b>Saldo (3) Nettofinanzierungssaldo (SA1+SA2)</b>	<b>-13.400,00</b>	<b>-13.200,00</b>	<b>95.475,42</b>
1	351	Einzahlungen aus der Aufnahme von Finanzschulden	0,00	0,00	0,00
1	353	Einz. infolge Kapitaltausch b. derivat. Fin.instr. m.Grundg.	0,00	0,00	0,00
1	355	Einzahlungen aus dem Abgang von Finanzinstrumenten	0,00	0,00	0,00
<b>SU</b>	<b>35</b>	<b>Summe Einzahlungen aus der Finanzierungstätigkeit</b>	<b>0,00</b>	<b>0,00</b>	<b>0,00</b>
1	361	Auszahlungen aus der Tilgung von Finanzschulden	0,00	0,00	0,00
1	363	Ausz. infolge Kapitaltausch b. derivat. Fin.instr. m.Grundg.	0,00	0,00	0,00
1	365	Auszahlungen für den Erwerb von Finanzinstrumenten	0,00	0,00	0,00
<b>SU</b>	<b>36</b>	<b>Summe Auszahlungen aus der Finanzierungstätigkeit</b>	<b>0,00</b>	<b>0,00</b>	<b>0,00</b>
<b>SA4</b>	<b>SA4</b>	<b>Saldo (4) Geldfluss aus der Finanzierungstätigkeit (35-36)</b>	<b>0,00</b>	<b>0,00</b>	<b>0,00</b>
<b>SA5</b>	<b>SA5</b>	<b>Saldo (5) Geldfluss aus VA-wirksamer Gebarung (SA3+SA4)</b>	<b>-13.400,00</b>	<b>-13.200,00</b>	<b>95.475,42</b>
2	3701	Einzahlungen aus operativer Gebarung für investive Vorhaben	0,00	0,00	1.633,30
1	370	Einzahlungen aus operativer Gebarung für investive Vorhaben	0,00	0,00	1.633,30

**Voranschlag 2024**

**Finanzierungsvoranschlag VA Bereichsbudget 1 / Öffentliche Ordnung und Sicherheit - interne Vergütungen enthalten**

<b>Ebene</b>	<b>Code</b>	<b>Mittelverwendungs- und -aufbringungsgruppe (1. &amp; 2.Ebene)</b>	<b>VA 2024</b>	<b>VA 2023</b>	<b>RA 2022</b>
1	380	Auszahlungen aus operativer Gebarung für investive Vorhaben	0,00	0,00	0,00
<b>SA51</b>	<b>SA51</b>	<b>Saldo Geldfluss aus operativer Gebarung für invest. Vorhaben</b>	<b>0,00</b>	<b>0,00</b>	<b>1.633,30</b>

**Voranschlag 2024**

**Ergebnisvoranschlag VA Bereichsbudget 2 / Unterricht, Erziehung, Sport und Wissenschaft - interne Vergütungen enthalten**

<b>Ebene</b>	<b>Code</b>	<b>Mittelverwendungs- und -aufbringungsgruppe (1. &amp; 2.Ebene)</b>	<b>VA 2024</b>	<b>VA 2023</b>	<b>RA 2022</b>
2	2114	Erträge aus Leistungen	96.500,00	76.500,00	64.157,44
2	2116	Erträge aus Veräußerung und sonstige Erträge	22.700,00	19.200,00	15.855,34
2	2117	Nicht finanzierungswirksame operative Erträge	200,00	200,00	921,75
1	211	Erträge aus der operativen Verwaltungstätigkeit	119.400,00	95.900,00	80.934,53
2	2121	Transferertrag von Trägern des öffentlichen Rechts	290.700,00	33.000,00	29.144,74
2	2127	Nicht finanzierungswirksamer Transferertrag	44.500,00	44.600,00	34.600,61
1	212	Erträge aus Transfers	335.200,00	77.600,00	63.745,35
1	213	Finanzerträge	0,00	0,00	0,00
<b>SU</b>	<b>21</b>	<b>Summe Erträge</b>	<b>454.600,00</b>	<b>173.500,00</b>	<b>144.679,88</b>
2	2211	Personalaufwand (Bezüge, Nebengeb., Mehrleistungen)	469.600,00	335.900,00	302.876,35
2	2212	Gesetzlicher und freiwilliger Sozialaufwand	110.700,00	85.600,00	76.871,33
2	2214	Nicht finanzierungswirksamer Personalaufwand	9.000,00	11.300,00	8.944,95
1	221	Personalaufwand	589.300,00	432.800,00	388.692,63
2	2221	Gebrauchs- und Verbrauchsgüter, Handelswaren	65.800,00	61.000,00	47.974,58
2	2222	Verwaltungs- und Betriebsaufwand	101.100,00	86.300,00	72.061,86
2	2224	Instandhaltung	26.200,00	25.200,00	16.664,85
2	2225	Sonstiger Sachaufwand	26.400,00	25.400,00	21.610,13
2	2226	Nicht finanzierungswirksamer Sachaufwand	199.000,00	188.200,00	163.304,19
1	222	Sachaufwand	418.500,00	386.100,00	321.615,61
2	2231	Transferaufwand an Träger des öffentlichen Rechts	348.400,00	301.700,00	289.908,90
2	2234	Transferaufwand an Haushalte und Org. ohne Erwerbscharakter	14.600,00	12.500,00	13.267,73
1	223	Transferaufwand	363.000,00	314.200,00	303.176,63
2	2241	Aufwendungen für Zinsen	32.400,00	34.600,00	3.303,55
1	224	Finanzaufwand	32.400,00	34.600,00	3.303,55
<b>SU</b>	<b>22</b>	<b>Summe Aufwendungen</b>	<b>1.403.200,00</b>	<b>1.167.700,00</b>	<b>1.016.788,42</b>

**Voranschlag 2024**

**Ergebnisvoranschlag VA Bereichsbudget 2 / Unterricht, Erziehung, Sport und Wissenschaft - interne Vergütungen enthalten**

<b>Ebene</b>	<b>Code</b>	<b>Mittelverwendungs- und -aufbringungsgruppe (1. &amp; 2.Ebene)</b>	<b>VA 2024</b>	<b>VA 2023</b>	<b>RA 2022</b>
<b>SA0</b>	<b>SA0</b>	<b>Saldo (0) Nettoergebnis (21-22)</b>	<b>-948.600,00</b>	<b>-994.200,00</b>	<b>-872.108,54</b>
1	230	Entnahmen von Haushaltsrücklagen	0,00	0,00	0,00
1	240	Zuweisungen an Haushaltsrücklagen	0,00	0,00	0,00
<b>SA01</b>	<b>SA01</b>	<b>Saldo (01) Haushaltsrücklagen (230-240)</b>	<b>0,00</b>	<b>0,00</b>	<b>0,00</b>
<b>SA00</b>	<b>SA00</b>	<b>Saldo (00) Nettoergebnis nach Haushaltsrücklagen (SA0+SA01)</b>	<b>-948.600,00</b>	<b>-994.200,00</b>	<b>-872.108,54</b>

**Voranschlag 2024**

**Finanzierungsvoranschlag VA Bereichsbudget 2 / Unterricht, Erziehung, Sport und Wissenschaft - interne Vergütungen enthalten**

<b>Ebene</b>	<b>Code</b>	<b>Mittelverwendungs- und -aufbringungsgruppe (1. &amp; 2.Ebene)</b>	<b>VA 2024</b>	<b>VA 2023</b>	<b>RA 2022</b>
2	3114	Einzahlungen aus Leistungen	96.500,00	76.500,00	79.320,96
2	3116	Einzahlungen aus Veräußerung von GWG und sonst. Einzahlungen	22.700,00	19.200,00	15.840,80
1	311	Einzahlungen aus operativer Verwaltungstätigkeit	119.200,00	95.700,00	95.161,76
2	3121	Transferzahlungen von Trägern des öffentlichen Rechts	290.700,00	33.000,00	29.144,74
1	312	Einzahlungen aus Transfers	290.700,00	33.000,00	29.144,74
1	313	Einzahlungen aus Finanzerträgen	0,00	0,00	0,00
<b>SU</b>	<b>31</b>	<b>Summe Einzahlungen operative Gebarung</b>	<b>409.900,00</b>	<b>128.700,00</b>	<b>124.306,50</b>
2	3211	Ausz. für Personalaufw. Bezüge, Nebengeb., Mehrleist.vergüt.	469.600,00	335.900,00	302.876,35
2	3212	Auszahlungen für gesetzliche und freiw. Sozialaufwendungen	110.700,00	85.600,00	76.871,33
1	321	Auszahlungen aus Personalaufwand	580.300,00	421.500,00	379.747,68
2	3221	Auszahlungen für Gebrauchs- u. Verbrauchsgüter, Handelswaren	65.800,00	61.000,00	48.614,05
2	3222	Auszahlungen für Verwaltungs- und Betriebsaufwand	101.100,00	86.300,00	74.080,60
2	3224	Auszahlungen für Instandhaltung	26.200,00	25.200,00	15.066,59
2	3225	Sonstige Auszahlungen aus Sachaufwand	26.400,00	25.400,00	21.605,38
1	322	Auszahlungen aus Sachaufwand	219.500,00	197.900,00	159.366,62
2	3231	Transferzahlungen an Träger des öffentlichen Rechts	348.400,00	301.700,00	289.908,90
2	3234	Transferzahl. an Haushalte und Org. ohne Erwerbscharakter	14.100,00	12.000,00	12.835,33
1	323	Auszahlungen aus Transfers	362.500,00	313.700,00	302.744,23
2	3241	Auszahlungen für Zinsen	32.400,00	34.600,00	3.303,55
1	324	Auszahlungen aus Finanzaufwand	32.400,00	34.600,00	3.303,55
<b>SU</b>	<b>32</b>	<b>Summe Auszahlungen operative Gebarung</b>	<b>1.194.700,00</b>	<b>967.700,00</b>	<b>845.162,08</b>
<b>SA1</b>	<b>SA1</b>	<b>Saldo (1) Geldfluss aus der operativen Gebarung (31-32)</b>	<b>-784.800,00</b>	<b>-839.000,00</b>	<b>-720.855,58</b>
1	331	Einzahlungen aus der Investitionstätigkeit	0,00	0,00	0,00

**Voranschlag 2024**

**Finanzierungsvoranschlag VA Bereichsbudget 2 / Unterricht, Erziehung, Sport und Wissenschaft - interne Vergütungen enthalten**

<b>Ebene</b>	<b>Code</b>	<b>Mittelverwendungs- und -aufbringungsgruppe (1. &amp; 2.Ebene)</b>	<b>VA 2024</b>	<b>VA 2023</b>	<b>RA 2022</b>
1	332	Einz. a.d. Rückzahlung von Darlehen u. gewähr. Vorschüssen	0,00	0,00	0,00
2	3331	Kapitaltransferzahlungen von Trägern des öffentlichen Rechts	360.700,00	256.700,00	11.968,00
1	333	Einzahlungen aus Kapitaltransfers	360.700,00	256.700,00	11.968,00
<b>SU</b>	<b>33</b>	<b>Summe Einzahlungen investive Gebarung</b>	<b>360.700,00</b>	<b>256.700,00</b>	<b>11.968,00</b>
2	3412	Ausz. für den Erwerb von Grundstücken & Grundstückseinricht.	0,00	65.500,00	8.630,65
2	3413	Auszahlungen für den Erwerb von Gebäuden und Bauten	359.200,00	1.530.000,00	843.491,74
2	3414	Ausz. f.d. Erwerb von techn. Anlagen, Fahrzeuge u. Maschinen	1.000,00	1.000,00	5.165,95
2	3415	Ausz. f.d. Erwerb von Amts-, Betriebs- u. Geschäftsausstatt.	15.000,00	364.500,00	13.231,20
1	341	Auszahlungen aus der Investitionstätigkeit	375.200,00	1.961.000,00	870.519,54
1	342	Ausz. a.d. Gewährung von Darlehen sowie gewähr. Vorschüssen	0,00	0,00	0,00
2	3434	Kapitaltransferzahl. an Haush. und Org. o. Erwerbscharakter	500,00	500,00	432,40
1	343	Auszahlungen aus Kapitaltransfers	500,00	500,00	432,40
<b>SU</b>	<b>34</b>	<b>Summe Auszahlungen investive Gebarung</b>	<b>375.700,00</b>	<b>1.961.500,00</b>	<b>870.951,94</b>
<b>SA2</b>	<b>SA2</b>	<b>Saldo (2) Geldfluss aus der investiven Gebarung (33-34)</b>	<b>-15.000,00</b>	<b>-1.704.800,00</b>	<b>-858.983,94</b>
<b>SA3</b>	<b>SA3</b>	<b>Saldo (3) Nettofinanzierungssaldo (SA1+SA2)</b>	<b>-799.800,00</b>	<b>-2.543.800,00</b>	<b>-1.579.839,52</b>
2	3514	Einzahlungen aus Finanzschulden (Finanzunternehmen)	0,00	1.161.000,00	400.000,00
1	351	Einzahlungen aus der Aufnahme von Finanzschulden	0,00	1.161.000,00	400.000,00
1	353	Einz. infolge Kapitaltausch b. derivat. Fin.instr. m.Grundg.	0,00	0,00	0,00
1	355	Einzahlungen aus dem Abgang von Finanzinstrumenten	0,00	0,00	0,00
<b>SU</b>	<b>35</b>	<b>Summe Einzahlungen aus der Finanzierungstätigkeit</b>	<b>0,00</b>	<b>1.161.000,00</b>	<b>400.000,00</b>
2	3614	Auszahlungen aus Finanzschulden	136.800,00	207.000,00	203.008,94
1	361	Auszahlungen aus der Tilgung von Finanzschulden	136.800,00	207.000,00	203.008,94

**Voranschlag 2024**

**Finanzierungsvoranschlag VA Bereichsbudget 2 / Unterricht, Erziehung, Sport und Wissenschaft - interne Vergütungen enthalten**

<b>Ebene</b>	<b>Code</b>	<b>Mittelverwendungs- und -aufbringungsgruppe (1. &amp; 2.Ebene)</b>	<b>VA 2024</b>	<b>VA 2023</b>	<b>RA 2022</b>
1	363	Ausz. infolge Kapitaltausch b. derivat. Fin.instr. m.Grundg.	0,00	0,00	0,00
2	3650	Auszahlungen für den Erwerb von Finanzinstrumenten	4.800,00	4.800,00	4.827,91
1	365	Auszahlungen für den Erwerb von Finanzinstrumenten	4.800,00	4.800,00	4.827,91
<b>SU</b>	<b>36</b>	<b>Summe Auszahlungen aus der Finanzierungstätigkeit</b>	<b>141.600,00</b>	<b>211.800,00</b>	<b>207.836,85</b>
<b>SA4</b>	<b>SA4</b>	<b>Saldo (4) Geldfluss aus der Finanzierungstätigkeit (35-36)</b>	<b>-141.600,00</b>	<b>949.200,00</b>	<b>192.163,15</b>
<b>SA5</b>	<b>SA5</b>	<b>Saldo (5) Geldfluss aus VA-wirksamer Gebarung (SA3+SA4)</b>	<b>-941.400,00</b>	<b>-1.594.600,00</b>	<b>-1.387.676,37</b>
2	3701	Einzahlungen aus operativer Gebarung für investive Vorhaben	0,00	280.300,00	391.865,59
1	370	Einzahlungen aus operativer Gebarung für investive Vorhaben	0,00	280.300,00	391.865,59
1	380	Auszahlungen aus operativer Gebarung für investive Vorhaben	0,00	0,00	0,00
<b>SA51</b>	<b>SA51</b>	<b>Saldo Geldfluss aus operativer Gebarung für invest. Vorhaben</b>	<b>0,00</b>	<b>280.300,00</b>	<b>391.865,59</b>

**Voranschlag 2024**

**Ergebnisvoranschlag VA Bereichsbudget 3 / Kunst, Kultur und Kultus - interne Vergütungen enthalten**

<b>Ebene</b>	<b>Code</b>	<b>Mittelverwendungs- und -aufbringungsgruppe (1. &amp; 2.Ebene)</b>	<b>VA 2024</b>	<b>VA 2023</b>	<b>RA 2022</b>
2	2114	Erträge aus Leistungen	3.000,00	5.000,00	2.190,00
1	211	Erträge aus der operativen Verwaltungstätigkeit	3.000,00	5.000,00	2.190,00
2	2127	Nicht finanzierungswirksamer Transferertrag	2.600,00	2.600,00	2.403,98
1	212	Erträge aus Transfers	2.600,00	2.600,00	2.403,98
1	213	Finanzerträge	0,00	0,00	0,00
<b>SU</b>	<b>21</b>	<b>Summe Erträge</b>	<b>5.600,00</b>	<b>7.600,00</b>	<b>4.593,98</b>
1	221	Personalaufwand	0,00	0,00	0,00
2	2221	Gebrauchs- und Verbrauchsgüter, Handelswaren	5.100,00	5.100,00	4.520,00
2	2222	Verwaltungs- und Betriebsaufwand	1.000,00	900,00	948,15
2	2223	Leasing- und Mietaufwand	6.000,00	6.000,00	10.208,48
2	2225	Sonstiger Sachaufwand	1.800,00	1.800,00	1.341,89
2	2226	Nicht finanzierungswirksamer Sachaufwand	9.800,00	9.500,00	9.309,70
1	222	Sachaufwand	23.700,00	23.300,00	26.328,22
2	2231	Transferaufwand an Träger des öffentlichen Rechts	126.600,00	117.700,00	106.617,40
2	2234	Transferaufwand an Haushalte und Org. ohne Erwerbscharakter	11.800,00	11.800,00	10.250,62
1	223	Transferaufwand	138.400,00	129.500,00	116.868,02
1	224	Finanzaufwand	0,00	0,00	0,00
<b>SU</b>	<b>22</b>	<b>Summe Aufwendungen</b>	<b>162.100,00</b>	<b>152.800,00</b>	<b>143.196,24</b>
<b>SA0</b>	<b>SA0</b>	<b>Saldo (0) Nettoergebnis (21-22)</b>	<b>-156.500,00</b>	<b>-145.200,00</b>	<b>-138.602,26</b>
1	230	Entnahmen von Haushaltsrücklagen	0,00	0,00	0,00
1	240	Zuweisungen an Haushaltsrücklagen	0,00	0,00	0,00
<b>SA01</b>	<b>SA01</b>	<b>Saldo (01) Haushaltsrücklagen (230-240)</b>	<b>0,00</b>	<b>0,00</b>	<b>0,00</b>



**Voranschlag 2024**

**Ergebnisvoranschlag VA Bereichsbudget 3 / Kunst, Kultur und Kultus - interne Vergütungen enthalten**

<b>Ebene</b>	<b>Code</b>	<b>Mittelverwendungs- und -aufbringungsgruppe (1. &amp; 2.Ebene)</b>	<b>VA 2024</b>	<b>VA 2023</b>	<b>RA 2022</b>
SA00	SA00	Saldo (00) Nettoergebnis nach Haushaltsrücklagen (SA0+SA01)	-156.500,00	-145.200,00	-138.602,26

**Voranschlag 2024**

**Finanzierungsvoranschlag VA Bereichsbudget 3 / Kunst, Kultur und Kultus - interne Vergütungen enthalten**

<b>Ebene</b>	<b>Code</b>	<b>Mittelverwendungs- und -aufbringungsgruppe (1. &amp; 2.Ebene)</b>	<b>VA 2024</b>	<b>VA 2023</b>	<b>RA 2022</b>
2	3114	Einzahlungen aus Leistungen	3.000,00	5.000,00	2.190,00
1	311	Einzahlungen aus operativer Verwaltungstätigkeit	3.000,00	5.000,00	2.190,00
1	312	Einzahlungen aus Transfers	0,00	0,00	0,00
1	313	Einzahlungen aus Finanzerträgen	0,00	0,00	0,00
<b>SU</b>	<b>31</b>	<b>Summe Einzahlungen operative Gebarung</b>	<b>3.000,00</b>	<b>5.000,00</b>	<b>2.190,00</b>
1	321	Auszahlungen aus Personalaufwand	0,00	0,00	0,00
2	3221	Auszahlungen für Gebrauchs- u. Verbrauchsgüter, Handelswaren	5.100,00	5.100,00	4.520,00
2	3222	Auszahlungen für Verwaltungs- und Betriebsaufwand	1.000,00	900,00	948,15
2	3223	Auszahlungen für Leasing- und Mietaufwand	6.000,00	6.000,00	10.208,48
2	3225	Sonstige Auszahlungen aus Sachaufwand	1.800,00	1.800,00	1.341,89
1	322	Auszahlungen aus Sachaufwand	13.900,00	13.800,00	17.018,52
2	3231	Transferzahlungen an Träger des öffentlichen Rechts	126.600,00	117.700,00	106.617,40
2	3234	Transferzahl. an Haushalte und Org. ohne Erwerbscharakter	11.800,00	11.800,00	10.250,62
1	323	Auszahlungen aus Transfers	138.400,00	129.500,00	116.868,02
1	324	Auszahlungen aus Finanzaufwand	0,00	0,00	0,00
<b>SU</b>	<b>32</b>	<b>Summe Auszahlungen operative Gebarung</b>	<b>152.300,00</b>	<b>143.300,00</b>	<b>133.886,54</b>
<b>SA1</b>	<b>SA1</b>	<b>Saldo (1) Geldfluss aus der operativen Gebarung (31-32)</b>	<b>-149.300,00</b>	<b>-138.300,00</b>	<b>-131.696,54</b>
1	331	Einzahlungen aus der Investitionstätigkeit	0,00	0,00	0,00
1	332	Einz. a.d. Rückzahlung von Darlehen u. gewähr. Vorschüssen	0,00	0,00	0,00
1	333	Einzahlungen aus Kapitaltransfers	0,00	0,00	0,00
<b>SU</b>	<b>33</b>	<b>Summe Einzahlungen investive Gebarung</b>	<b>0,00</b>	<b>0,00</b>	<b>0,00</b>
2	3415	Ausz. f.d. Erwerb von Amts-, Betriebs- u. Geschäftsausstatt.	3.000,00	3.000,00	0,00
1	341	Auszahlungen aus der Investitionstätigkeit	3.000,00	3.000,00	0,00

**Voranschlag 2024**

**Finanzierungsvoranschlag VA Bereichsbudget 3 / Kunst, Kultur und Kultus - interne Vergütungen enthalten**

<b>Ebene</b>	<b>Code</b>	<b>Mittelverwendungs- und -aufbringungsgruppe (1. &amp; 2.Ebene)</b>	<b>VA 2024</b>	<b>VA 2023</b>	<b>RA 2022</b>
1	342	Ausz. a.d. Gewährung von Darlehen sowie gewähr. Vorschüssen	0,00	0,00	0,00
1	343	Auszahlungen aus Kapitaltransfers	0,00	0,00	0,00
<b>SU</b>	<b>34</b>	<b>Summe Auszahlungen investive Gebarung</b>	<b>3.000,00</b>	<b>3.000,00</b>	<b>0,00</b>
<b>SA2</b>	<b>SA2</b>	<b>Saldo (2) Geldfluss aus der investiven Gebarung (33-34)</b>	<b>-3.000,00</b>	<b>-3.000,00</b>	<b>0,00</b>
<b>SA3</b>	<b>SA3</b>	<b>Saldo (3) Nettofinanzierungssaldo (SA1+SA2)</b>	<b>-152.300,00</b>	<b>-141.300,00</b>	<b>-131.696,54</b>
1	351	Einzahlungen aus der Aufnahme von Finanzschulden	0,00	0,00	0,00
1	353	Einz. infolge Kapitaltausch b. derivat. Fin.instr. m.Grundg.	0,00	0,00	0,00
1	355	Einzahlungen aus dem Abgang von Finanzinstrumenten	0,00	0,00	0,00
<b>SU</b>	<b>35</b>	<b>Summe Einzahlungen aus der Finanzierungstätigkeit</b>	<b>0,00</b>	<b>0,00</b>	<b>0,00</b>
1	361	Auszahlungen aus der Tilgung von Finanzschulden	0,00	0,00	0,00
1	363	Ausz. infolge Kapitaltausch b. derivat. Fin.instr. m.Grundg.	0,00	0,00	0,00
1	365	Auszahlungen für den Erwerb von Finanzinstrumenten	0,00	0,00	0,00
<b>SU</b>	<b>36</b>	<b>Summe Auszahlungen aus der Finanzierungstätigkeit</b>	<b>0,00</b>	<b>0,00</b>	<b>0,00</b>
<b>SA4</b>	<b>SA4</b>	<b>Saldo (4) Geldfluss aus der Finanzierungstätigkeit (35-36)</b>	<b>0,00</b>	<b>0,00</b>	<b>0,00</b>
<b>SA5</b>	<b>SA5</b>	<b>Saldo (5) Geldfluss aus VA-wirksamer Gebarung (SA3+SA4)</b>	<b>-152.300,00</b>	<b>-141.300,00</b>	<b>-131.696,54</b>

**Voranschlag 2024**

**Ergebnisvoranschlag VA Bereichsbudget 4 / Soziale Wohlfahrt und Wohnbauförderung - interne Vergütungen enthalten**

<b>Ebene</b>	<b>Code</b>	<b>Mittelverwendungs- und -aufbringungsgruppe (1. &amp; 2.Ebene)</b>	<b>VA 2024</b>	<b>VA 2023</b>	<b>RA 2022</b>
2	2114	Erträge aus Leistungen	0,00	0,00	520,00
1	211	Erträge aus der operativen Verwaltungstätigkeit	0,00	0,00	520,00
1	212	Erträge aus Transfers	0,00	0,00	0,00
1	213	Finanzerträge	0,00	0,00	0,00
<b>SU</b>	<b>21</b>	<b>Summe Erträge</b>	<b>0,00</b>	<b>0,00</b>	<b>520,00</b>
1	221	Personalaufwand	0,00	0,00	0,00
2	2221	Gebrauchs- und Verbrauchsgüter, Handelswaren	4.500,00	4.500,00	3.237,92
2	2222	Verwaltungs- und Betriebsaufwand	1.000,00	1.000,00	724,00
1	222	Sachaufwand	5.500,00	5.500,00	3.961,92
2	2231	Transferaufwand an Träger des öffentlichen Rechts	557.800,00	464.000,00	452.229,39
2	2234	Transferaufwand an Haushalte und Org. ohne Erwerbscharakter	8.800,00	8.800,00	8.490,00
1	223	Transferaufwand	566.600,00	472.800,00	460.719,39
1	224	Finanzaufwand	0,00	0,00	0,00
<b>SU</b>	<b>22</b>	<b>Summe Aufwendungen</b>	<b>572.100,00</b>	<b>478.300,00</b>	<b>464.681,31</b>
<b>SA0</b>	<b>SA0</b>	<b>Saldo (0) Nettoergebnis (21-22)</b>	<b>-572.100,00</b>	<b>-478.300,00</b>	<b>-464.161,31</b>
1	230	Entnahmen von Haushaltsrücklagen	0,00	0,00	0,00
1	240	Zuweisungen an Haushaltsrücklagen	0,00	0,00	0,00
<b>SA01</b>	<b>SA01</b>	<b>Saldo (01) Haushaltsrücklagen (230-240)</b>	<b>0,00</b>	<b>0,00</b>	<b>0,00</b>
<b>SA00</b>	<b>SA00</b>	<b>Saldo (00) Nettoergebnis nach Haushaltsrücklagen (SA0+SA01)</b>	<b>-572.100,00</b>	<b>-478.300,00</b>	<b>-464.161,31</b>

**Voranschlag 2024**

**Finanzierungsvoranschlag VA Bereichsbudget 4 / Soziale Wohlfahrt und Wohnbauförderung - interne Vergütungen enthalten**

<b>Ebene</b>	<b>Code</b>	<b>Mittelverwendungs- und -aufbringungsgruppe (1. &amp; 2.Ebene)</b>	<b>VA 2024</b>	<b>VA 2023</b>	<b>RA 2022</b>
2	3114	Einzahlungen aus Leistungen	0,00	0,00	520,00
1	311	Einzahlungen aus operativer Verwaltungstätigkeit	0,00	0,00	520,00
1	312	Einzahlungen aus Transfers	0,00	0,00	0,00
1	313	Einzahlungen aus Finanzerträgen	0,00	0,00	0,00
<b>SU</b>	<b>31</b>	<b>Summe Einzahlungen operative Gebarung</b>	<b>0,00</b>	<b>0,00</b>	<b>520,00</b>
1	321	Auszahlungen aus Personalaufwand	0,00	0,00	0,00
2	3221	Auszahlungen für Gebrauchs- u. Verbrauchsgüter, Handelswaren	4.500,00	4.500,00	3.237,92
2	3222	Auszahlungen für Verwaltungs- und Betriebsaufwand	1.000,00	1.000,00	724,00
1	322	Auszahlungen aus Sachaufwand	5.500,00	5.500,00	3.961,92
2	3231	Transferzahlungen an Träger des öffentlichen Rechts	557.800,00	464.000,00	452.229,39
2	3234	Transferzahl. an Haushalte und Org. ohne Erwerbscharakter	8.800,00	8.800,00	8.490,00
1	323	Auszahlungen aus Transfers	566.600,00	472.800,00	460.719,39
1	324	Auszahlungen aus Finanzaufwand	0,00	0,00	0,00
<b>SU</b>	<b>32</b>	<b>Summe Auszahlungen operative Gebarung</b>	<b>572.100,00</b>	<b>478.300,00</b>	<b>464.681,31</b>
<b>SA1</b>	<b>SA1</b>	<b>Saldo (1) Geldfluss aus der operativen Gebarung (31-32)</b>	<b>-572.100,00</b>	<b>-478.300,00</b>	<b>-464.161,31</b>
1	331	Einzahlungen aus der Investitionstätigkeit	0,00	0,00	0,00
1	332	Einz. a.d. Rückzahlung von Darlehen u. gewähr. Vorschüssen	0,00	0,00	0,00
1	333	Einzahlungen aus Kapitaltransfers	0,00	0,00	0,00
<b>SU</b>	<b>33</b>	<b>Summe Einzahlungen investive Gebarung</b>	<b>0,00</b>	<b>0,00</b>	<b>0,00</b>
1	341	Auszahlungen aus der Investitionstätigkeit	0,00	0,00	0,00
1	342	Ausz. a.d. Gewährung von Darlehen sowie gewähr. Vorschüssen	0,00	0,00	0,00
1	343	Auszahlungen aus Kapitaltransfers	0,00	0,00	0,00

**Voranschlag 2024**

**Finanzierungsvoranschlag VA Bereichsbudget 4 / Soziale Wohlfahrt und Wohnbauförderung - interne Vergütungen enthalten**

<b>Ebene</b>	<b>Code</b>	<b>Mittelverwendungs- und -aufbringungsgruppe (1. &amp; 2.Ebene)</b>	<b>VA 2024</b>	<b>VA 2023</b>	<b>RA 2022</b>
<b>SU</b>	<b>34</b>	<b>Summe Auszahlungen investive Gebarung</b>	<b>0,00</b>	<b>0,00</b>	<b>0,00</b>
<b>SA2</b>	<b>SA2</b>	<b>Saldo (2) Geldfluss aus der investiven Gebarung (33-34)</b>	<b>0,00</b>	<b>0,00</b>	<b>0,00</b>
<b>SA3</b>	<b>SA3</b>	<b>Saldo (3) Nettofinanzierungssaldo (SA1+SA2)</b>	<b>-572.100,00</b>	<b>-478.300,00</b>	<b>-464.161,31</b>
1	351	Einzahlungen aus der Aufnahme von Finanzschulden	0,00	0,00	0,00
1	353	Einz. infolge Kapitaltausch b. derivat. Fin.instr. m.Grundg.	0,00	0,00	0,00
1	355	Einzahlungen aus dem Abgang von Finanzinstrumenten	0,00	0,00	0,00
<b>SU</b>	<b>35</b>	<b>Summe Einzahlungen aus der Finanzierungstätigkeit</b>	<b>0,00</b>	<b>0,00</b>	<b>0,00</b>
1	361	Auszahlungen aus der Tilgung von Finanzschulden	0,00	0,00	0,00
1	363	Ausz. infolge Kapitaltausch b. derivat. Fin.instr. m.Grundg.	0,00	0,00	0,00
1	365	Auszahlungen für den Erwerb von Finanzinstrumenten	0,00	0,00	0,00
<b>SU</b>	<b>36</b>	<b>Summe Auszahlungen aus der Finanzierungstätigkeit</b>	<b>0,00</b>	<b>0,00</b>	<b>0,00</b>
<b>SA4</b>	<b>SA4</b>	<b>Saldo (4) Geldfluss aus der Finanzierungstätigkeit (35-36)</b>	<b>0,00</b>	<b>0,00</b>	<b>0,00</b>
<b>SA5</b>	<b>SA5</b>	<b>Saldo (5) Geldfluss aus VA-wirksamer Gebarung (SA3+SA4)</b>	<b>-572.100,00</b>	<b>-478.300,00</b>	<b>-464.161,31</b>

**Voranschlag 2024**

**Ergebnisvoranschlag VA Bereichsbudget 5 / Gesundheit - interne Vergütungen enthalten**

<b>Ebene</b>	<b>Code</b>	<b>Mittelverwendungs- und -aufbringungsgruppe (1. &amp; 2.Ebene)</b>	<b>VA 2024</b>	<b>VA 2023</b>	<b>RA 2022</b>
2	2116	Erträge aus Veräußerung und sonstige Erträge	0,00	0,00	7.606,47
1	211	Erträge aus der operativen Verwaltungstätigkeit	0,00	0,00	7.606,47
2	2121	Transferertrag von Trägern des öffentlichen Rechts	0,00	0,00	20.918,00
1	212	Erträge aus Transfers	0,00	0,00	20.918,00
1	213	Finanzerträge	0,00	0,00	0,00
<b>SU</b>	<b>21</b>	<b>Summe Erträge</b>	<b>0,00</b>	<b>0,00</b>	<b>28.524,47</b>
2	2211	Personalaufwand (Bezüge, Nebengeb., Mehrleistungen)	3.000,00	2.000,00	315,00
1	221	Personalaufwand	3.000,00	2.000,00	315,00
2	2222	Verwaltungs- und Betriebsaufwand	5.200,00	5.200,00	0,00
2	2225	Sonstiger Sachaufwand	3.000,00	1.000,00	10.269,21
1	222	Sachaufwand	8.200,00	6.200,00	10.269,21
2	2231	Transferaufwand an Träger des öffentlichen Rechts	802.700,00	749.100,00	735.118,05
2	2234	Transferaufwand an Haushalte und Org. ohne Erwerbscharakter	16.000,00	11.000,00	10.575,40
1	223	Transferaufwand	818.700,00	760.100,00	745.693,45
1	224	Finanzaufwand	0,00	0,00	0,00
<b>SU</b>	<b>22</b>	<b>Summe Aufwendungen</b>	<b>829.900,00</b>	<b>768.300,00</b>	<b>756.277,66</b>
<b>SA0</b>	<b>SA0</b>	<b>Saldo (0) Nettoergebnis (21-22)</b>	<b>-829.900,00</b>	<b>-768.300,00</b>	<b>-727.753,19</b>
1	230	Entnahmen von Haushaltsrücklagen	0,00	0,00	0,00
1	240	Zuweisungen an Haushaltsrücklagen	0,00	0,00	0,00
<b>SA01</b>	<b>SA01</b>	<b>Saldo (01) Haushaltsrücklagen (230-240)</b>	<b>0,00</b>	<b>0,00</b>	<b>0,00</b>
<b>SA00</b>	<b>SA00</b>	<b>Saldo (00) Nettoergebnis nach Haushaltsrücklagen (SA0+SA01)</b>	<b>-829.900,00</b>	<b>-768.300,00</b>	<b>-727.753,19</b>

**Voranschlag 2024**

**Finanzierungsvoranschlag VA Bereichsbudget 5 / Gesundheit - interne Vergütungen enthalten**

<b>Ebene</b>	<b>Code</b>	<b>Mittelverwendungs- und -aufbringungsgruppe (1. &amp; 2.Ebene)</b>	<b>VA 2024</b>	<b>VA 2023</b>	<b>RA 2022</b>
2	3116	Einzahlungen aus Veräußerung von GWG und sonst. Einzahlungen	0,00	0,00	7.606,47
1	311	Einzahlungen aus operativer Verwaltungstätigkeit	0,00	0,00	7.606,47
2	3121	Transferzahlungen von Trägern des öffentlichen Rechts	0,00	0,00	20.918,00
1	312	Einzahlungen aus Transfers	0,00	0,00	20.918,00
1	313	Einzahlungen aus Finanzerträgen	0,00	0,00	0,00
<b>SU</b>	<b>31</b>	<b>Summe Einzahlungen operative Gebarung</b>	<b>0,00</b>	<b>0,00</b>	<b>28.524,47</b>
2	3211	Ausz. für Personalaufw. Bezüge, Nebengeb., Mehrleist.vergüt.	3.000,00	2.000,00	315,00
1	321	Auszahlungen aus Personalaufwand	3.000,00	2.000,00	315,00
2	3222	Auszahlungen für Verwaltungs- und Betriebsaufwand	5.200,00	5.200,00	0,00
2	3225	Sonstige Auszahlungen aus Sachaufwand	3.000,00	1.000,00	10.269,21
1	322	Auszahlungen aus Sachaufwand	8.200,00	6.200,00	10.269,21
2	3231	Transferzahlungen an Träger des öffentlichen Rechts	802.700,00	749.100,00	735.118,05
2	3234	Transferzahl. an Haushalte und Org. ohne Erwerbscharakter	1.000,00	1.000,00	1.000,00
1	323	Auszahlungen aus Transfers	803.700,00	750.100,00	736.118,05
1	324	Auszahlungen aus Finanzaufwand	0,00	0,00	0,00
<b>SU</b>	<b>32</b>	<b>Summe Auszahlungen operative Gebarung</b>	<b>814.900,00</b>	<b>758.300,00</b>	<b>746.702,26</b>
<b>SA1</b>	<b>SA1</b>	<b>Saldo (1) Geldfluss aus der operativen Gebarung (31-32)</b>	<b>-814.900,00</b>	<b>-758.300,00</b>	<b>-718.177,79</b>
1	331	Einzahlungen aus der Investitionstätigkeit	0,00	0,00	0,00
1	332	Einz. a.d. Rückzahlung von Darlehen u. gewähr. Vorschüssen	0,00	0,00	0,00
1	333	Einzahlungen aus Kapitaltransfers	0,00	0,00	0,00
<b>SU</b>	<b>33</b>	<b>Summe Einzahlungen investive Gebarung</b>	<b>0,00</b>	<b>0,00</b>	<b>0,00</b>
1	341	Auszahlungen aus der Investitionstätigkeit	0,00	0,00	0,00



**Voranschlag 2024**

**Finanzierungsvoranschlag VA Bereichsbudget 5 / Gesundheit - interne Vergütungen enthalten**

<b>Ebene</b>	<b>Code</b>	<b>Mittelverwendungs- und -aufbringungsgruppe (1. &amp; 2.Ebene)</b>	<b>VA 2024</b>	<b>VA 2023</b>	<b>RA 2022</b>
1	342	Ausz. a.d. Gewährung von Darlehen sowie gewähr. Vorschüssen	0,00	0,00	0,00
2	3434	Kapitaltransferzahl. an Haush. und Org. o. Erwerbscharakter	15.000,00	10.000,00	9.575,40
1	343	Auszahlungen aus Kapitaltransfers	15.000,00	10.000,00	9.575,40
<b>SU</b>	<b>34</b>	<b>Summe Auszahlungen investive Gebarung</b>	<b>15.000,00</b>	<b>10.000,00</b>	<b>9.575,40</b>
<b>SA2</b>	<b>SA2</b>	<b>Saldo (2) Geldfluss aus der investiven Gebarung (33-34)</b>	<b>-15.000,00</b>	<b>-10.000,00</b>	<b>-9.575,40</b>
<b>SA3</b>	<b>SA3</b>	<b>Saldo (3) Nettofinanzierungssaldo (SA1+SA2)</b>	<b>-829.900,00</b>	<b>-768.300,00</b>	<b>-727.753,19</b>
1	351	Einzahlungen aus der Aufnahme von Finanzschulden	0,00	0,00	0,00
1	353	Einz. infolge Kapitaltausch b. derivat. Fin.instr. m.Grundg.	0,00	0,00	0,00
1	355	Einzahlungen aus dem Abgang von Finanzinstrumenten	0,00	0,00	0,00
<b>SU</b>	<b>35</b>	<b>Summe Einzahlungen aus der Finanzierungstätigkeit</b>	<b>0,00</b>	<b>0,00</b>	<b>0,00</b>
1	361	Auszahlungen aus der Tilgung von Finanzschulden	0,00	0,00	0,00
1	363	Ausz. infolge Kapitaltausch b. derivat. Fin.instr. m.Grundg.	0,00	0,00	0,00
1	365	Auszahlungen für den Erwerb von Finanzinstrumenten	0,00	0,00	0,00
<b>SU</b>	<b>36</b>	<b>Summe Auszahlungen aus der Finanzierungstätigkeit</b>	<b>0,00</b>	<b>0,00</b>	<b>0,00</b>
<b>SA4</b>	<b>SA4</b>	<b>Saldo (4) Geldfluss aus der Finanzierungstätigkeit (35-36)</b>	<b>0,00</b>	<b>0,00</b>	<b>0,00</b>
<b>SA5</b>	<b>SA5</b>	<b>Saldo (5) Geldfluss aus VA-wirksamer Gebarung (SA3+SA4)</b>	<b>-829.900,00</b>	<b>-768.300,00</b>	<b>-727.753,19</b>

**Voranschlag 2024**

**Ergebnisvoranschlag VA Bereichsbudget 6 / Straßen-und Wasserbau, Verkehr - interne Vergütungen enthalten**

<b>Ebene</b>	<b>Code</b>	<b>Mittelverwendungs- und -aufbringungsgruppe (1. &amp; 2.Ebene)</b>	<b>VA 2024</b>	<b>VA 2023</b>	<b>RA 2022</b>
2	2114	Erträge aus Leistungen	2.500,00	1.000,00	692,48
2	2115	Erträge aus Besitz und wirtschaftlicher Tätigkeit	6.000,00	6.000,00	4.091,50
2	2116	Erträge aus Veräußerung und sonstige Erträge	82.100,00	100,00	7.575,64
1	211	Erträge aus der operativen Verwaltungstätigkeit	90.600,00	7.100,00	12.359,62
2	2121	Transferertrag von Trägern des öffentlichen Rechts	160.000,00	290.000,00	402.118,57
2	2124	Transferertrag von Haushalten & Org. ohne Erwerbscharakter	1.000,00	1.000,00	4.350,00
2	2127	Nicht finanzierungswirksamer Transferertrag	16.000,00	16.000,00	15.403,30
1	212	Erträge aus Transfers	177.000,00	307.000,00	421.871,87
1	213	Finanzerträge	0,00	0,00	0,00
<b>SU</b>	<b>21</b>	<b>Summe Erträge</b>	<b>267.600,00</b>	<b>314.100,00</b>	<b>434.231,49</b>
1	221	Personalaufwand	0,00	0,00	0,00
2	2221	Gebrauchs- und Verbrauchsgüter, Handelswaren	10.000,00	9.000,00	11.381,34
2	2222	Verwaltungs- und Betriebsaufwand	200,00	2.500,00	2.323,73
2	2223	Leasing- und Mietaufwand	200,00	200,00	200,13
2	2224	Instandhaltung	23.000,00	30.000,00	46.756,55
2	2225	Sonstiger Sachaufwand	1.500,00	3.000,00	7.197,66
2	2226	Nicht finanzierungswirksamer Sachaufwand	249.100,00	289.300,00	248.705,60
1	222	Sachaufwand	284.000,00	334.000,00	316.565,01
2	2231	Transferaufwand an Träger des öffentlichen Rechts	4.000,00	3.900,00	3.873,50
2	2233	Transferaufwand an Unternehmen (mit Finanzunternehmen)	3.000,00	2.000,00	1.966,82
2	2234	Transferaufwand an Haushalte und Org. ohne Erwerbscharakter	1.800,00	1.800,00	1.775,00
1	223	Transferaufwand	8.800,00	7.700,00	7.615,32
2	2241	Aufwendungen für Zinsen	600,00	600,00	556,41
1	224	Finanzaufwand	600,00	600,00	556,41
<b>SU</b>	<b>22</b>	<b>Summe Aufwendungen</b>	<b>293.400,00</b>	<b>342.300,00</b>	<b>324.736,74</b>

**Voranschlag 2024**

**Ergebnisvoranschlag VA Bereichsbudget 6 / Straßen-und Wasserbau, Verkehr - interne Vergütungen enthalten**

<b>Ebene</b>	<b>Code</b>	<b>Mittelverwendungs- und -aufbringungsgruppe (1. &amp; 2.Ebene)</b>	<b>VA 2024</b>	<b>VA 2023</b>	<b>RA 2022</b>
<b>SA0</b>	<b>SA0</b>	<b>Saldo (0) Nettoergebnis (21-22)</b>	<b>-25.800,00</b>	<b>-28.200,00</b>	<b>109.494,75</b>
1	230	Entnahmen von Haushaltsrücklagen	0,00	0,00	0,00
2	2401	Zuweisungen an Haushaltsrücklagen	0,00	0,00	4,01
1	240	Zuweisungen an Haushaltsrücklagen	0,00	0,00	4,01
<b>SA01</b>	<b>SA01</b>	<b>Saldo (01) Haushaltsrücklagen (230-240)</b>	<b>0,00</b>	<b>0,00</b>	<b>-4,01</b>
<b>SA00</b>	<b>SA00</b>	<b>Saldo (00) Nettoergebnis nach Haushaltsrücklagen (SA0+SA01)</b>	<b>-25.800,00</b>	<b>-28.200,00</b>	<b>109.490,74</b>

**Voranschlag 2024**

**Finanzierungsvoranschlag VA Bereichsbudget 6 / Straßen-und Wasserbau, Verkehr - interne Vergütungen enthalten**

<b>Ebene</b>	<b>Code</b>	<b>Mittelverwendungs- und -aufbringungsgruppe (1. &amp; 2.Ebene)</b>	<b>VA 2024</b>	<b>VA 2023</b>	<b>RA 2022</b>
2	3114	Einzahlungen aus Leistungen	2.500,00	1.000,00	692,48
2	3115	Einzahlungen aus Besitz und wirtschaftlicher Tätigkeit	6.000,00	6.000,00	4.091,50
2	3116	Einzahlungen aus Veräußerung von GWG und sonst. Einzahlungen	100,00	100,00	575,64
1	311	Einzahlungen aus operativer Verwaltungstätigkeit	8.600,00	7.100,00	5.359,62
2	3121	Transferzahlungen von Trägern des öffentlichen Rechts	160.000,00	290.000,00	402.118,57
2	3124	Transferzahl. von Haushalten und Org. ohne Erwerbscharakter	1.000,00	1.000,00	4.350,00
1	312	Einzahlungen aus Transfers	161.000,00	291.000,00	406.468,57
1	313	Einzahlungen aus Finanzerträgen	0,00	0,00	0,00
<b>SU</b>	<b>31</b>	<b>Summe Einzahlungen operative Gebarung</b>	<b>169.600,00</b>	<b>298.100,00</b>	<b>411.828,19</b>
1	321	Auszahlungen aus Personalaufwand	0,00	0,00	0,00
2	3221	Auszahlungen für Gebrauchs- u. Verbrauchsgüter, Handelswaren	10.000,00	9.000,00	11.381,34
2	3222	Auszahlungen für Verwaltungs- und Betriebsaufwand	200,00	2.500,00	2.323,73
2	3223	Auszahlungen für Leasing- und Mietaufwand	200,00	200,00	200,13
2	3224	Auszahlungen für Instandhaltung	23.000,00	30.000,00	46.450,55
2	3225	Sonstige Auszahlungen aus Sachaufwand	1.500,00	3.000,00	7.197,66
1	322	Auszahlungen aus Sachaufwand	34.900,00	44.700,00	67.553,41
2	3231	Transferzahlungen an Träger des öffentlichen Rechts	4.000,00	3.900,00	3.873,50
2	3233	Transferzahlungen an Unternehmen (inkl. Finanzunternehmen)	3.000,00	2.000,00	1.966,82
2	3234	Transferzahl. an Haushalte und Org. ohne Erwerbscharakter	1.800,00	1.800,00	1.775,00
1	323	Auszahlungen aus Transfers	8.800,00	7.700,00	7.615,32
2	3241	Auszahlungen für Zinsen	600,00	600,00	556,41
1	324	Auszahlungen aus Finanzaufwand	600,00	600,00	556,41
<b>SU</b>	<b>32</b>	<b>Summe Auszahlungen operative Gebarung</b>	<b>44.300,00</b>	<b>53.000,00</b>	<b>75.725,14</b>
<b>SA1</b>	<b>SA1</b>	<b>Saldo (1) Geldfluss aus der operativen Gebarung (31-32)</b>	<b>125.300,00</b>	<b>245.100,00</b>	<b>336.103,05</b>

**Voranschlag 2024**

**Finanzierungsvoranschlag VA Bereichsbudget 6 / Straßen-und Wasserbau, Verkehr - interne Vergütungen enthalten**

<b>Ebene</b>	<b>Code</b>	<b>Mittelverwendungs- und -aufbringungsgruppe (1. &amp; 2.Ebene)</b>	<b>VA 2024</b>	<b>VA 2023</b>	<b>RA 2022</b>
2	3314	Einz. a.d Veräuß. von techn. Anlagen, Fahrzeuge u. Maschinen	0,00	0,00	7.000,00
1	331	Einzahlungen aus der Investitionstätigkeit	0,00	0,00	7.000,00
1	332	Einz. a.d. Rückzahlung von Darlehen u. gewähr. Vorschüssen	0,00	0,00	0,00
2	3331	Kapitaltransferzahlungen von Trägern des öffentlichen Rechts	10.000,00	10.000,00	10.000,00
1	333	Einzahlungen aus Kapitaltransfers	10.000,00	10.000,00	10.000,00
<b>SU</b>	<b>33</b>	<b>Summe Einzahlungen investive Gebarung</b>	<b>10.000,00</b>	<b>10.000,00</b>	<b>17.000,00</b>
2	3412	Ausz. für den Erwerb von Grundstücken & Grundstückseinricht.	170.000,00	316.000,00	436.542,21
2	3414	Ausz. f.d. Erwerb von techn. Anlagen, Fahrzeuge u. Maschinen	0,00	3.000,00	43.960,86
2	3415	Ausz. f.d. Erwerb von Amts-, Betriebs- u. Geschäftsausstatt.	0,00	1.000,00	960,00
2	3418	Auszahlungen für den Erwerb von kofinanzierten Schutzbauten	82.000,00	0,00	0,00
1	341	Auszahlungen aus der Investitionstätigkeit	252.000,00	320.000,00	481.463,07
1	342	Ausz. a.d. Gewährung von Darlehen sowie gewähr. Vorschüssen	0,00	0,00	0,00
1	343	Auszahlungen aus Kapitaltransfers	0,00	0,00	0,00
<b>SU</b>	<b>34</b>	<b>Summe Auszahlungen investive Gebarung</b>	<b>252.000,00</b>	<b>320.000,00</b>	<b>481.463,07</b>
<b>SA2</b>	<b>SA2</b>	<b>Saldo (2) Geldfluss aus der investiven Gebarung (33-34)</b>	<b>-242.000,00</b>	<b>-310.000,00</b>	<b>-464.463,07</b>
<b>SA3</b>	<b>SA3</b>	<b>Saldo (3) Nettofinanzierungssaldo (SA1+SA2)</b>	<b>-116.700,00</b>	<b>-64.900,00</b>	<b>-128.360,02</b>
1	351	Einzahlungen aus der Aufnahme von Finanzschulden	0,00	0,00	0,00
1	353	Einz. infolge Kapitaltausch b. derivat. Fin.instr. m.Grundg.	0,00	0,00	0,00
1	355	Einzahlungen aus dem Abgang von Finanzinstrumenten	0,00	0,00	0,00
<b>SU</b>	<b>35</b>	<b>Summe Einzahlungen aus der Finanzierungstätigkeit</b>	<b>0,00</b>	<b>0,00</b>	<b>0,00</b>
2	3614	Auszahlungen aus Finanzschulden	13.000,00	13.000,00	13.000,00
1	361	Auszahlungen aus der Tilgung von Finanzschulden	13.000,00	13.000,00	13.000,00

**Voranschlag 2024****Finanzierungsvoranschlag VA Bereichsbudget 6 / Straßen-und Wasserbau, Verkehr - interne Vergütungen enthalten**

<b>Ebene</b>	<b>Code</b>	<b>Mittelverwendungs- und -aufbringungsgruppe (1. &amp; 2.Ebene)</b>	<b>VA 2024</b>	<b>VA 2023</b>	<b>RA 2022</b>
1	363	Ausz. infolge Kapitaltausch b. derivat. Fin.instr. m.Grundg.	0,00	0,00	0,00
1	365	Auszahlungen für den Erwerb von Finanzinstrumenten	0,00	0,00	0,00
<b>SU</b>	<b>36</b>	<b>Summe Auszahlungen aus der Finanzierungstätigkeit</b>	<b>13.000,00</b>	<b>13.000,00</b>	<b>13.000,00</b>
<b>SA4</b>	<b>SA4</b>	<b>Saldo (4) Geldfluss aus der Finanzierungstätigkeit (35-36)</b>	<b>-13.000,00</b>	<b>-13.000,00</b>	<b>-13.000,00</b>
<b>SA5</b>	<b>SA5</b>	<b>Saldo (5) Geldfluss aus VA-wirksamer Gebarung (SA3+SA4)</b>	<b>-129.700,00</b>	<b>-77.900,00</b>	<b>-141.360,02</b>
2	3701	Einzahlungen aus operativer Gebarung für investive Vorhaben	0,00	16.000,00	36.542,21
1	370	Einzahlungen aus operativer Gebarung für investive Vorhaben	0,00	16.000,00	36.542,21
1	380	Auszahlungen aus operativer Gebarung für investive Vorhaben	0,00	0,00	0,00
<b>SA51</b>	<b>SA51</b>	<b>Saldo Geldfluss aus operativer Gebarung für invest. Vorhaben</b>	<b>0,00</b>	<b>16.000,00</b>	<b>36.542,21</b>

**Voranschlag 2024****Ergebnisvoranschlag VA Bereichsbudget 7 / Wirtschaftsförderung - interne Vergütungen enthalten**

<b>Ebene</b>	<b>Code</b>	<b>Mittelverwendungs- und -aufbringungsgruppe (1. &amp; 2.Ebene)</b>	<b>VA 2024</b>	<b>VA 2023</b>	<b>RA 2022</b>
2	2115	Erträge aus Besitz und wirtschaftlicher Tätigkeit	45.000,00	40.400,00	41.462,71
2	2116	Erträge aus Veräußerung und sonstige Erträge	30.000,00	0,00	0,00
1	211	Erträge aus der operativen Verwaltungstätigkeit	75.000,00	40.400,00	41.462,71
2	2121	Transferertrag von Trägern des öffentlichen Rechts	15.000,00	75.500,00	54.183,27
2	2124	Transferertrag von Haushalten & Org. ohne Erwerbscharakter	6.000,00	6.000,00	5.530,00
2	2127	Nicht finanzierungswirksamer Transferertrag	54.800,00	54.800,00	51.448,32
1	212	Erträge aus Transfers	75.800,00	136.300,00	111.161,59
1	213	Finanzerträge	0,00	0,00	0,00
<b>SU</b>	<b>21</b>	<b>Summe Erträge</b>	<b>150.800,00</b>	<b>176.700,00</b>	<b>152.624,30</b>
1	221	Personalaufwand	0,00	0,00	0,00
2	2221	Gebrauchs- und Verbrauchsgüter, Handelswaren	7.500,00	7.500,00	7.592,67
2	2222	Verwaltungs- und Betriebsaufwand	0,00	2.000,00	0,00
2	2223	Leasing- und Mietaufwand	5.000,00	3.200,00	2.969,60
2	2224	Instandhaltung	1.000,00	61.000,00	41.065,70
2	2225	Sonstiger Sachaufwand	4.900,00	4.700,00	7.083,56
2	2226	Nicht finanzierungswirksamer Sachaufwand	171.500,00	168.700,00	150.567,76
1	222	Sachaufwand	189.900,00	247.100,00	209.279,29
2	2233	Transferaufwand an Unternehmen (mit Finanzunternehmen)	42.000,00	42.000,00	38.703,87
2	2234	Transferaufwand an Haushalte und Org. ohne Erwerbscharakter	8.700,00	8.400,00	8.217,98
1	223	Transferaufwand	50.700,00	50.400,00	46.921,85
2	2241	Aufwendungen für Zinsen	16.200,00	3.400,00	2.204,36
1	224	Finanzaufwand	16.200,00	3.400,00	2.204,36
<b>SU</b>	<b>22</b>	<b>Summe Aufwendungen</b>	<b>256.800,00</b>	<b>300.900,00</b>	<b>258.405,50</b>
<b>SA0</b>	<b>SA0</b>	<b>Saldo (0) Nettoergebnis (21-22)</b>	<b>-106.000,00</b>	<b>-124.200,00</b>	<b>-105.781,20</b>

**Voranschlag 2024**

**Ergebnisvoranschlag VA Bereichsbudget 7 / Wirtschaftsförderung - interne Vergütungen enthalten**

<b>Ebene</b>	<b>Code</b>	<b>Mittelverwendungs- und -aufbringungsgruppe (1. &amp; 2.Ebene)</b>	<b>VA 2024</b>	<b>VA 2023</b>	<b>RA 2022</b>
1	230	Entnahmen von Haushaltsrücklagen	0,00	0,00	0,00
1	240	Zuweisungen an Haushaltsrücklagen	0,00	0,00	0,00
<b>SA01</b>	<b>SA01</b>	<b>Saldo (01) Haushaltsrücklagen (230-240)</b>	<b>0,00</b>	<b>0,00</b>	<b>0,00</b>
<b>SA00</b>	<b>SA00</b>	<b>Saldo (00) Nettoergebnis nach Haushaltsrücklagen (SA0+SA01)</b>	<b>-106.000,00</b>	<b>-124.200,00</b>	<b>-105.781,20</b>



**Voranschlag 2024**

**Finanzierungsvoranschlag VA Bereichsbudget 7 / Wirtschaftsförderung - interne Vergütungen enthalten**

<b>Ebene</b>	<b>Code</b>	<b>Mittelverwendungs- und -aufbringungsgruppe (1. &amp; 2.Ebene)</b>	<b>VA 2024</b>	<b>VA 2023</b>	<b>RA 2022</b>
2	3115	Einzahlungen aus Besitz und wirtschaftlicher Tätigkeit	33.000,00	28.200,00	29.240,49
1	311	Einzahlungen aus operativer Verwaltungstätigkeit	33.000,00	28.200,00	29.240,49
2	3121	Transferzahlungen von Trägern des öffentlichen Rechts	15.000,00	75.500,00	54.183,27
2	3124	Transferzahl. von Haushalten und Org. ohne Erwerbscharakter	6.000,00	6.000,00	5.530,00
1	312	Einzahlungen aus Transfers	21.000,00	81.500,00	59.713,27
1	313	Einzahlungen aus Finanzerträgen	0,00	0,00	0,00
<b>SU</b>	<b>31</b>	<b>Summe Einzahlungen operative Gebarung</b>	<b>54.000,00</b>	<b>109.700,00</b>	<b>88.953,76</b>
1	321	Auszahlungen aus Personalaufwand	0,00	0,00	0,00
2	3221	Auszahlungen für Gebrauchs- u. Verbrauchsgüter, Handelswaren	7.500,00	7.500,00	7.592,67
2	3222	Auszahlungen für Verwaltungs- und Betriebsaufwand	0,00	2.000,00	0,00
2	3223	Auszahlungen für Leasing- und Mietaufwand	5.000,00	3.200,00	2.969,60
2	3224	Auszahlungen für Instandhaltung	1.000,00	61.000,00	41.065,70
2	3225	Sonstige Auszahlungen aus Sachaufwand	4.900,00	4.700,00	7.083,56
1	322	Auszahlungen aus Sachaufwand	18.400,00	78.400,00	58.711,53
2	3233	Transferzahlungen an Unternehmen (inkl. Finanzunternehmen)	42.000,00	42.000,00	38.703,87
2	3234	Transferzahl. an Haushalte und Org. ohne Erwerbscharakter	8.700,00	8.400,00	8.217,98
1	323	Auszahlungen aus Transfers	50.700,00	50.400,00	46.921,85
2	3241	Auszahlungen für Zinsen	16.200,00	3.400,00	2.204,36
1	324	Auszahlungen aus Finanzaufwand	16.200,00	3.400,00	2.204,36
<b>SU</b>	<b>32</b>	<b>Summe Auszahlungen operative Gebarung</b>	<b>85.300,00</b>	<b>132.200,00</b>	<b>107.837,74</b>
<b>SA1</b>	<b>SA1</b>	<b>Saldo (1) Geldfluss aus der operativen Gebarung (31-32)</b>	<b>-31.300,00</b>	<b>-22.500,00</b>	<b>-18.883,98</b>
1	331	Einzahlungen aus der Investitionstätigkeit	0,00	0,00	0,00
1	332	Einz. a.d. Rückzahlung von Darlehen u. gewähr. Vorschüssen	0,00	0,00	0,00

**Voranschlag 2024**

**Finanzierungsvoranschlag VA Bereichsbudget 7 / Wirtschaftsförderung - interne Vergütungen enthalten**

<b>Ebene</b>	<b>Code</b>	<b>Mittelverwendungs- und -aufbringungsgruppe (1. &amp; 2.Ebene)</b>	<b>VA 2024</b>	<b>VA 2023</b>	<b>RA 2022</b>
2	3331	Kapitaltransferzahlungen von Trägern des öffentlichen Rechts	15.000,00	33.000,00	62.297,00
1	333	Einzahlungen aus Kapitaltransfers	15.000,00	33.000,00	62.297,00
<b>SU</b>	<b>33</b>	<b>Summe Einzahlungen investive Gebarung</b>	<b>15.000,00</b>	<b>33.000,00</b>	<b>62.297,00</b>
2	3412	Ausz. für den Erwerb von Grundstücken & Grundstückseinricht.	62.000,00	122.000,00	61.573,00
2	3415	Ausz. f.d. Erwerb von Amts-, Betriebs- u.Geschäftsausstatt.	0,00	0,00	48.373,20
1	341	Auszahlungen aus der Investitionstätigkeit	62.000,00	122.000,00	109.946,20
1	342	Ausz. a.d. Gewährung von Darlehen sowie gewähr. Vorschüssen	0,00	0,00	0,00
1	343	Auszahlungen aus Kapitaltransfers	0,00	0,00	0,00
<b>SU</b>	<b>34</b>	<b>Summe Auszahlungen investive Gebarung</b>	<b>62.000,00</b>	<b>122.000,00</b>	<b>109.946,20</b>
<b>SA2</b>	<b>SA2</b>	<b>Saldo (2) Geldfluss aus der investiven Gebarung (33-34)</b>	<b>-47.000,00</b>	<b>-89.000,00</b>	<b>-47.649,20</b>
<b>SA3</b>	<b>SA3</b>	<b>Saldo (3) Nettofinanzierungssaldo (SA1+SA2)</b>	<b>-78.300,00</b>	<b>-111.500,00</b>	<b>-66.533,18</b>
1	351	Einzahlungen aus der Aufnahme von Finanzschulden	0,00	0,00	0,00
1	353	Einz. infolge Kapitaltausch b. derivat. Fin.instr. m.Grundg.	0,00	0,00	0,00
1	355	Einzahlungen aus dem Abgang von Finanzinstrumenten	0,00	0,00	0,00
<b>SU</b>	<b>35</b>	<b>Summe Einzahlungen aus der Finanzierungstätigkeit</b>	<b>0,00</b>	<b>0,00</b>	<b>0,00</b>
2	3614	Auszahlungen aus Finanzschulden	22.000,00	22.000,00	22.000,00
1	361	Auszahlungen aus der Tilgung von Finanzschulden	22.000,00	22.000,00	22.000,00
1	363	Ausz. infolge Kapitaltausch b. derivat. Fin.instr. m.Grundg.	0,00	0,00	0,00
1	365	Auszahlungen für den Erwerb von Finanzinstrumenten	0,00	0,00	0,00
<b>SU</b>	<b>36</b>	<b>Summe Auszahlungen aus der Finanzierungstätigkeit</b>	<b>22.000,00</b>	<b>22.000,00</b>	<b>22.000,00</b>

**Voranschlag 2024**

**Finanzierungsvoranschlag VA Bereichsbudget 7 / Wirtschaftsförderung - interne Vergütungen enthalten**

<b>Ebene</b>	<b>Code</b>	<b>Mittelverwendungs- und -aufbringungsgruppe (1. &amp; 2.Ebene)</b>	<b>VA 2024</b>	<b>VA 2023</b>	<b>RA 2022</b>
<b>SA4</b>	<b>SA4</b>	<b>Saldo (4) Geldfluss aus der Finanzierungstätigkeit (35-36)</b>	<b>-22.000,00</b>	<b>-22.000,00</b>	<b>-22.000,00</b>
<b>SA5</b>	<b>SA5</b>	<b>Saldo (5) Geldfluss aus VA-wirksamer Gebarung (SA3+SA4)</b>	<b>-100.300,00</b>	<b>-133.500,00</b>	<b>-88.533,18</b>
2	3701	Einzahlungen aus operativer Gebarung für investive Vorhaben	0,00	54.000,00	26.328,82
1	370	Einzahlungen aus operativer Gebarung für investive Vorhaben	0,00	54.000,00	26.328,82
2	3801	Auszahlungen aus operativer Gebarung für investive Vorhaben	0,00	0,00	1.423,80
1	380	Auszahlungen aus operativer Gebarung für investive Vorhaben	0,00	0,00	1.423,80
<b>SA51</b>	<b>SA51</b>	<b>Saldo Geldfluss aus operativer Gebarung für invest. Vorhaben</b>	<b>0,00</b>	<b>54.000,00</b>	<b>24.905,02</b>

**Voranschlag 2024**

**Ergebnisvoranschlag VA Bereichsbudget 8 / Dienstleistungen - interne Vergütungen enthalten**

<b>Ebene</b>	<b>Code</b>	<b>Mittelverwendungs- und -aufbringungsgruppe (1. &amp; 2.Ebene)</b>	<b>VA 2024</b>	<b>VA 2023</b>	<b>RA 2022</b>
2	2113	Erträge aus Gebühren	745.900,00	619.600,00	540.837,09
2	2114	Erträge aus Leistungen	37.200,00	37.200,00	31.049,38
2	2115	Erträge aus Besitz und wirtschaftlicher Tätigkeit	31.200,00	22.800,00	33.202,85
2	2116	Erträge aus Veräußerung und sonstige Erträge	177.800,00	1.600,00	355.001,17
2	2117	Nicht finanzierungswirksame operative Erträge	200,00	0,00	0,00
1	211	Erträge aus der operativen Verwaltungstätigkeit	992.300,00	681.200,00	960.090,49
2	2121	Transferertrag von Trägern des öffentlichen Rechts	236.700,00	103.200,00	77.243,02
2	2127	Nicht finanzierungswirksamer Transferertrag	159.200,00	156.800,00	155.101,29
1	212	Erträge aus Transfers	395.900,00	260.000,00	232.344,31
1	213	Finanzerträge	0,00	0,00	0,00
<b>SU</b>	<b>21</b>	<b>Summe Erträge</b>	<b>1.388.200,00</b>	<b>941.200,00</b>	<b>1.192.434,80</b>
2	2211	Personalaufwand (Bezüge, Nebengeb., Mehrleistungen)	23.900,00	21.400,00	19.638,20
2	2212	Gesetzlicher und freiwilliger Sozialaufwand	6.200,00	5.700,00	5.026,18
2	2214	Nicht finanzierungswirksamer Personalaufwand	200,00	200,00	114,57
1	221	Personalaufwand	30.300,00	27.300,00	24.778,95
2	2221	Gebrauchs- und Verbrauchsgüter, Handelswaren	32.300,00	32.200,00	21.813,83
2	2222	Verwaltungs- und Betriebsaufwand	85.800,00	153.600,00	61.075,31
2	2223	Leasing- und Mietaufwand	30.000,00	6.000,00	28.666,86
2	2224	Instandhaltung	44.500,00	67.000,00	50.353,25
2	2225	Sonstiger Sachaufwand	197.600,00	201.100,00	191.008,01
2	2226	Nicht finanzierungswirksamer Sachaufwand	394.800,00	374.900,00	812.707,13
1	222	Sachaufwand	785.000,00	834.800,00	1.165.624,39
2	2231	Transferaufwand an Träger des öffentlichen Rechts	71.600,00	67.400,00	38.650,45
2	2234	Transferaufwand an Haushalte und Org. ohne Erwerbscharakter	1.000,00	1.000,00	11.587,00
1	223	Transferaufwand	72.600,00	68.400,00	50.237,45

**Voranschlag 2024**

**Ergebnisvoranschlag VA Bereichsbudget 8 / Dienstleistungen - interne Vergütungen enthalten**

<b>Ebene</b>	<b>Code</b>	<b>Mittelverwendungs- und -aufbringungsgruppe (1. &amp; 2.Ebene)</b>	<b>VA 2024</b>	<b>VA 2023</b>	<b>RA 2022</b>
2	2241	Aufwendungen für Zinsen	99.300,00	45.200,00	29.821,51
1	224	Finanzaufwand	99.300,00	45.200,00	29.821,51
<b>SU</b>	<b>22</b>	<b>Summe Aufwendungen</b>	<b>987.200,00</b>	<b>975.700,00</b>	<b>1.270.462,30</b>
<b>SA0</b>	<b>SA0</b>	<b>Saldo (0) Nettoergebnis (21-22)</b>	<b>401.000,00</b>	<b>-34.500,00</b>	<b>-78.027,50</b>
2	2301	Entnahmen von Haushaltsrücklagen	0,00	25.000,00	20.891,70
1	230	Entnahmen von Haushaltsrücklagen	0,00	25.000,00	20.891,70
2	2401	Zuweisungen an Haushaltsrücklagen	30.000,00	30.000,00	30.007,12
1	240	Zuweisungen an Haushaltsrücklagen	30.000,00	30.000,00	30.007,12
<b>SA01</b>	<b>SA01</b>	<b>Saldo (01) Haushaltsrücklagen (230-240)</b>	<b>-30.000,00</b>	<b>-5.000,00</b>	<b>-9.115,42</b>
<b>SA00</b>	<b>SA00</b>	<b>Saldo (00) Nettoergebnis nach Haushaltsrücklagen (SA0+SA01)</b>	<b>371.000,00</b>	<b>-39.500,00</b>	<b>-87.142,92</b>

**Voranschlag 2024**

**Finanzierungsvoranschlag VA Bereichsbudget 8 / Dienstleistungen - interne Vergütungen enthalten**

<b>Ebene</b>	<b>Code</b>	<b>Mittelverwendungs- und -aufbringungsgruppe (1. &amp; 2.Ebene)</b>	<b>VA 2024</b>	<b>VA 2023</b>	<b>RA 2022</b>
2	3111	Einzahlungen aus eigenen Abgaben	0,00	0,00	4.988,93
2	3113	Einzahlungen aus Gebühren	745.900,00	619.600,00	572.483,56
2	3114	Einzahlungen aus Leistungen	37.200,00	37.200,00	31.049,38
2	3115	Einzahlungen aus Besitz und wirtschaftlicher Tätigkeit	31.200,00	22.800,00	33.202,85
2	3116	Einzahlungen aus Veräußerung von GWG und sonst. Einzahlungen	2.100,00	1.600,00	1.939,70
1	311	Einzahlungen aus operativer Verwaltungstätigkeit	816.400,00	681.200,00	643.664,42
2	3121	Transferzahlungen von Trägern des öffentlichen Rechts	236.700,00	103.200,00	77.243,02
1	312	Einzahlungen aus Transfers	236.700,00	103.200,00	77.243,02
1	313	Einzahlungen aus Finanzerträgen	0,00	0,00	0,00
<b>SU</b>	<b>31</b>	<b>Summe Einzahlungen operative Gebarung</b>	<b>1.053.100,00</b>	<b>784.400,00</b>	<b>720.907,44</b>
2	3211	Ausz. für Personalaufw. Bezüge, Nebengeb., Mehrleist.vergüt.	23.900,00	21.400,00	19.638,20
2	3212	Auszahlungen für gesetzliche und freiw. Sozialaufwendungen	6.200,00	5.700,00	5.026,18
1	321	Auszahlungen aus Personalaufwand	30.100,00	27.100,00	24.664,38
2	3221	Auszahlungen für Gebrauchs- u. Verbrauchsgüter, Handelswaren	32.300,00	32.200,00	21.813,83
2	3222	Auszahlungen für Verwaltungs- und Betriebsaufwand	85.800,00	153.600,00	61.075,31
2	3223	Auszahlungen für Leasing- und Mietaufwand	81.000,00	6.000,00	10.669,66
2	3224	Auszahlungen für Instandhaltung	44.500,00	67.000,00	48.734,60
2	3225	Sonstige Auszahlungen aus Sachaufwand	197.600,00	201.100,00	187.399,88
1	322	Auszahlungen aus Sachaufwand	441.200,00	459.900,00	329.693,28
2	3231	Transferzahlungen an Träger des öffentlichen Rechts	71.600,00	67.400,00	38.650,45
2	3234	Transferzahl. an Haushalte und Org. ohne Erwerbscharakter	1.000,00	1.000,00	787,00
1	323	Auszahlungen aus Transfers	72.600,00	68.400,00	39.437,45
2	3241	Auszahlungen für Zinsen	99.300,00	45.200,00	29.821,51
1	324	Auszahlungen aus Finanzaufwand	99.300,00	45.200,00	29.821,51
<b>SU</b>	<b>32</b>	<b>Summe Auszahlungen operative Gebarung</b>	<b>643.200,00</b>	<b>600.600,00</b>	<b>423.616,62</b>

**Voranschlag 2024**

**Finanzierungsvoranschlag VA Bereichsbudget 8 / Dienstleistungen - interne Vergütungen enthalten**

<b>Ebene</b>	<b>Code</b>	<b>Mittelverwendungs- und -aufbringungsgruppe (1. &amp; 2.Ebene)</b>	<b>VA 2024</b>	<b>VA 2023</b>	<b>RA 2022</b>
<b>SA1</b>	<b>SA1</b>	<b>Saldo (1) Geldfluss aus der operativen Gebarung (31-32)</b>	<b>409.900,00</b>	<b>183.800,00</b>	<b>297.290,82</b>
2	3312	Einz. aus der Veräuß. von Grundstücken & Grundstückseinricht.	0,00	0,00	220.438,15
2	3314	Einz. a.d Veräuß. von techn. Anlagen, Fahrzeuge u. Maschinen	10.000,00	0,00	132.226,84
1	331	Einzahlungen aus der Investitionstätigkeit	10.000,00	0,00	352.664,99
1	332	Einz. a.d. Rückzahlung von Darlehen u. gewähr. Vorschüssen	0,00	0,00	0,00
2	3331	Kapitaltransferzahlungen von Trägern des öffentlichen Rechts	99.300,00	74.100,00	93.860,60
2	3334	Kapitaltransferzahl. von Haush. und Org. o. Erwerbscharakter	55.000,00	295.000,00	99.229,95
1	333	Einzahlungen aus Kapitaltransfers	154.300,00	369.100,00	193.090,55
<b>SU</b>	<b>33</b>	<b>Summe Einzahlungen investive Gebarung</b>	<b>164.300,00</b>	<b>369.100,00</b>	<b>545.755,54</b>
2	3411	Auszahlungen für den Erwerb von immateriellem Vermögen	5.000,00	0,00	3.038,07
2	3412	Ausz. für den Erwerb von Grundstücken & Grundstückseinricht.	953.500,00	641.500,00	197.704,38
2	3413	Auszahlungen für den Erwerb von Gebäuden und Bauten	250.000,00	0,00	25.291,61
2	3414	Ausz. f.d. Erwerb von techn. Anlagen, Fahrzeuge u. Maschinen	30.000,00	10.000,00	0,00
2	3415	Ausz. f.d. Erwerb von Amts-, Betriebs- u. Geschäftsausstatt.	162.500,00	11.500,00	5.592,00
2	3417	Auszahlungen für den Erwerb von Beteiligungen	5.600,00	25.000,00	0,00
1	341	Auszahlungen aus der Investitionstätigkeit	1.406.600,00	688.000,00	231.626,06
1	342	Ausz. a.d. Gewährung von Darlehen sowie gewähr. Vorschüssen	0,00	0,00	0,00
2	3434	Kapitaltransferzahl. an Haush. und Org. o. Erwerbscharakter	0,00	0,00	10.800,00
1	343	Auszahlungen aus Kapitaltransfers	0,00	0,00	10.800,00
<b>SU</b>	<b>34</b>	<b>Summe Auszahlungen investive Gebarung</b>	<b>1.406.600,00</b>	<b>688.000,00</b>	<b>242.426,06</b>
<b>SA2</b>	<b>SA2</b>	<b>Saldo (2) Geldfluss aus der investiven Gebarung (33-34)</b>	<b>-1.242.300,00</b>	<b>-318.900,00</b>	<b>303.329,48</b>
<b>SA3</b>	<b>SA3</b>	<b>Saldo (3) Nettofinanzierungssaldo (SA1+SA2)</b>	<b>-832.400,00</b>	<b>-135.100,00</b>	<b>600.620,30</b>

**Voranschlag 2024**

**Finanzierungsvoranschlag VA Bereichsbudget 8 / Dienstleistungen - interne Vergütungen enthalten**

<b>Ebene</b>	<b>Code</b>	<b>Mittelverwendungs- und -aufbringungsgruppe (1. &amp; 2.Ebene)</b>	<b>VA 2024</b>	<b>VA 2023</b>	<b>RA 2022</b>
2	3514	Einzahlungen aus Finanzschulden (Finanzunternehmen)	939.000,00	335.000,00	0,00
1	351	Einzahlungen aus der Aufnahme von Finanzschulden	939.000,00	335.000,00	0,00
1	353	Einz. infolge Kapitaltausch b. derivat. Fin.instr. m.Grundg.	0,00	0,00	0,00
1	355	Einzahlungen aus dem Abgang von Finanzinstrumenten	0,00	0,00	0,00
<b>SU</b>	<b>35</b>	<b>Summe Einzahlungen aus der Finanzierungstätigkeit</b>	<b>939.000,00</b>	<b>335.000,00</b>	<b>0,00</b>
2	3614	Auszahlungen aus Finanzschulden	387.700,00	384.100,00	466.801,32
2	3615	Auszahlungen aus Rückzahlungen von Leasingverbindlichkeiten	38.600,00	16.900,00	16.225,64
1	361	Auszahlungen aus der Tilgung von Finanzschulden	426.300,00	401.000,00	483.026,96
1	363	Ausz. infolge Kapitaltausch b. derivat. Fin.instr. m.Grundg.	0,00	0,00	0,00
1	365	Auszahlungen für den Erwerb von Finanzinstrumenten	0,00	0,00	0,00
<b>SU</b>	<b>36</b>	<b>Summe Auszahlungen aus der Finanzierungstätigkeit</b>	<b>426.300,00</b>	<b>401.000,00</b>	<b>483.026,96</b>
<b>SA4</b>	<b>SA4</b>	<b>Saldo (4) Geldfluss aus der Finanzierungstätigkeit (35-36)</b>	<b>512.700,00</b>	<b>-66.000,00</b>	<b>-483.026,96</b>
<b>SA5</b>	<b>SA5</b>	<b>Saldo (5) Geldfluss aus VA-wirksamer Gebarung (SA3+SA4)</b>	<b>-319.700,00</b>	<b>-201.100,00</b>	<b>117.593,34</b>
2	3701	Einzahlungen aus operativer Gebarung für investive Vorhaben	0,00	38.000,00	109.020,66
1	370	Einzahlungen aus operativer Gebarung für investive Vorhaben	0,00	38.000,00	109.020,66
1	380	Auszahlungen aus operativer Gebarung für investive Vorhaben	0,00	0,00	0,00
<b>SA51</b>	<b>SA51</b>	<b>Saldo Geldfluss aus operativer Gebarung für invest. Vorhaben</b>	<b>0,00</b>	<b>38.000,00</b>	<b>109.020,66</b>



**Voranschlag 2024**

**Ergebnisvoranschlag VA Bereichsbudget 9 / Finanzwirtschaft - interne Vergütungen enthalten**

<b>Ebene</b>	<b>Code</b>	<b>Mittelverwendungs- und -aufbringungsgruppe (1. &amp; 2.Ebene)</b>	<b>VA 2024</b>	<b>VA 2023</b>	<b>RA 2022</b>
2	2111	Erträge aus eigenen Abgaben	719.100,00	726.900,00	842.256,35
2	2112	Erträge aus Ertragsanteilen	2.817.000,00	2.773.000,00	2.785.649,16
2	2114	Erträge aus Leistungen	400,00	400,00	498,53
2	2116	Erträge aus Veräußerung und sonstige Erträge	100,00	100,00	0,67
1	211	Erträge aus der operativen Verwaltungstätigkeit	3.536.600,00	3.500.400,00	3.628.404,71
2	2121	Transferertrag von Trägern des öffentlichen Rechts	387.500,00	245.700,00	444.916,10
1	212	Erträge aus Transfers	387.500,00	245.700,00	444.916,10
2	2131	Erträge aus Zinsen	500,00	500,00	81,59
1	213	Finanzerträge	500,00	500,00	81,59
<b>SU</b>	<b>21</b>	<b>Summe Erträge</b>	<b>3.924.600,00</b>	<b>3.746.600,00</b>	<b>4.073.402,40</b>
1	221	Personalaufwand	0,00	0,00	0,00
2	2225	Sonstiger Sachaufwand	292.600,00	14.900,00	15.667,73
1	222	Sachaufwand	292.600,00	14.900,00	15.667,73
2	2232	Transferaufwand an Beteiligungen	9.400,00	0,00	4.684,27
1	223	Transferaufwand	9.400,00	0,00	4.684,27
2	2241	Aufwendungen für Zinsen	800,00	800,00	0,75
2	2244	Sonstiger Finanzaufwand	2.000,00	2.000,00	1.541,50
1	224	Finanzaufwand	2.800,00	2.800,00	1.542,25
<b>SU</b>	<b>22</b>	<b>Summe Aufwendungen</b>	<b>304.800,00</b>	<b>17.700,00</b>	<b>21.894,25</b>
<b>SA0</b>	<b>SA0</b>	<b>Saldo (0) Nettoergebnis (21-22)</b>	<b>3.619.800,00</b>	<b>3.728.900,00</b>	<b>4.051.508,15</b>
1	230	Entnahmen von Haushaltsrücklagen	0,00	0,00	0,00
1	240	Zuweisungen an Haushaltsrücklagen	0,00	0,00	0,00

**Voranschlag 2024**

**Ergebnisvoranschlag VA Bereichsbudget 9 / Finanzwirtschaft - interne Vergütungen enthalten**

<b>Ebene</b>	<b>Code</b>	<b>Mittelverwendungs- und -aufbringungsgruppe (1. &amp; 2.Ebene)</b>	<b>VA 2024</b>	<b>VA 2023</b>	<b>RA 2022</b>
SA01	SA01	Saldo (01) Haushaltsrücklagen (230-240)	0,00	0,00	0,00
SA00	SA00	Saldo (00) Nettoergebnis nach Haushaltsrücklagen (SA0+SA01)	3.619.800,00	3.728.900,00	4.051.508,15

**Voranschlag 2024****Finanzierungsvoranschlag VA Bereichsbudget 9 / Finanzwirtschaft - interne Vergütungen enthalten**

<b>Ebene</b>	<b>Code</b>	<b>Mittelverwendungs- und -aufbringungsgruppe (1. &amp; 2.Ebene)</b>	<b>VA 2024</b>	<b>VA 2023</b>	<b>RA 2022</b>
2	3111	Einzahlungen aus eigenen Abgaben	719.100,00	726.900,00	814.511,51
2	3112	Einzahlungen aus Ertragsanteilen	2.817.000,00	2.773.000,00	2.785.649,16
2	3114	Einzahlungen aus Leistungen	400,00	400,00	498,53
2	3116	Einzahlungen aus Veräußerung von GWG und sonst. Einzahlungen	100,00	100,00	0,85
1	311	Einzahlungen aus operativer Verwaltungstätigkeit	3.536.600,00	3.500.400,00	3.600.660,05
2	3121	Transferzahlungen von Trägern des öffentlichen Rechts	387.500,00	245.700,00	444.916,10
1	312	Einzahlungen aus Transfers	387.500,00	245.700,00	444.916,10
2	3131	Einzahlungen aus Zinserträgen	500,00	500,00	81,59
1	313	Einzahlungen aus Finanzerträgen	500,00	500,00	81,59
<b>SU</b>	<b>31</b>	<b>Summe Einzahlungen operative Gebarung</b>	<b>3.924.600,00</b>	<b>3.746.600,00</b>	<b>4.045.657,74</b>
1	321	Auszahlungen aus Personalaufwand	0,00	0,00	0,00
2	3225	Sonstige Auszahlungen aus Sachaufwand	14.900,00	14.900,00	15.667,73
1	322	Auszahlungen aus Sachaufwand	14.900,00	14.900,00	15.667,73
2	3232	Transferzahlungen an Beteiligungen	9.400,00	0,00	4.684,27
1	323	Auszahlungen aus Transfers	9.400,00	0,00	4.684,27
2	3241	Auszahlungen für Zinsen	800,00	800,00	0,75
2	3244	Sonstige Auszahlungen aus Finanzaufwendungen	2.000,00	2.000,00	1.541,50
1	324	Auszahlungen aus Finanzaufwand	2.800,00	2.800,00	1.542,25
<b>SU</b>	<b>32</b>	<b>Summe Auszahlungen operative Gebarung</b>	<b>27.100,00</b>	<b>17.700,00</b>	<b>21.894,25</b>
<b>SA1</b>	<b>SA1</b>	<b>Saldo (1) Geldfluss aus der operativen Gebarung (31-32)</b>	<b>3.897.500,00</b>	<b>3.728.900,00</b>	<b>4.023.763,49</b>
1	331	Einzahlungen aus der Investitionstätigkeit	0,00	0,00	0,00
1	332	Einz. a.d. Rückzahlung von Darlehen u. gewähr. Vorschüssen	0,00	0,00	0,00
1	333	Einzahlungen aus Kapitaltransfers	0,00	0,00	0,00

**Voranschlag 2024**

**Finanzierungsvoranschlag VA Bereichsbudget 9 / Finanzwirtschaft - interne Vergütungen enthalten**

<b>Ebene</b>	<b>Code</b>	<b>Mittelverwendungs- und -aufbringungsgruppe (1. &amp; 2.Ebene)</b>	<b>VA 2024</b>	<b>VA 2023</b>	<b>RA 2022</b>
<b>SU</b>	<b>33</b>	<b>Summe Einzahlungen investive Gebarung</b>	<b>0,00</b>	<b>0,00</b>	<b>0,00</b>
1	341	Auszahlungen aus der Investitionstätigkeit	0,00	0,00	0,00
1	342	Ausz. a.d. Gewährung von Darlehen sowie gewähr. Vorschüssen	0,00	0,00	0,00
1	343	Auszahlungen aus Kapitaltransfers	0,00	0,00	0,00
<b>SU</b>	<b>34</b>	<b>Summe Auszahlungen investive Gebarung</b>	<b>0,00</b>	<b>0,00</b>	<b>0,00</b>
<b>SA2</b>	<b>SA2</b>	<b>Saldo (2) Geldfluss aus der investiven Gebarung (33-34)</b>	<b>0,00</b>	<b>0,00</b>	<b>0,00</b>
<b>SA3</b>	<b>SA3</b>	<b>Saldo (3) Nettofinanzierungssaldo (SA1+SA2)</b>	<b>3.897.500,00</b>	<b>3.728.900,00</b>	<b>4.023.763,49</b>
1	351	Einzahlungen aus der Aufnahme von Finanzschulden	0,00	0,00	0,00
1	353	Einz. infolge Kapitaltausch b. derivat. Fin.instr. m.Grundg.	0,00	0,00	0,00
1	355	Einzahlungen aus dem Abgang von Finanzinstrumenten	0,00	0,00	0,00
<b>SU</b>	<b>35</b>	<b>Summe Einzahlungen aus der Finanzierungstätigkeit</b>	<b>0,00</b>	<b>0,00</b>	<b>0,00</b>
1	361	Auszahlungen aus der Tilgung von Finanzschulden	0,00	0,00	0,00
1	363	Ausz. infolge Kapitaltausch b. derivat. Fin.instr. m.Grundg.	0,00	0,00	0,00
1	365	Auszahlungen für den Erwerb von Finanzinstrumenten	0,00	0,00	0,00
<b>SU</b>	<b>36</b>	<b>Summe Auszahlungen aus der Finanzierungstätigkeit</b>	<b>0,00</b>	<b>0,00</b>	<b>0,00</b>
<b>SA4</b>	<b>SA4</b>	<b>Saldo (4) Geldfluss aus der Finanzierungstätigkeit (35-36)</b>	<b>0,00</b>	<b>0,00</b>	<b>0,00</b>
<b>SA5</b>	<b>SA5</b>	<b>Saldo (5) Geldfluss aus VA-wirksamer Gebarung (SA3+SA4)</b>	<b>3.897.500,00</b>	<b>3.728.900,00</b>	<b>4.023.763,49</b>
2	3701	Einzahlungen aus operativer Gebarung für investive Vorhaben	0,00	0,00	1.423,80
1	370	Einzahlungen aus operativer Gebarung für investive Vorhaben	0,00	0,00	1.423,80

**Voranschlag 2024**

**Finanzierungsvoranschlag VA Bereichsbudget 9 / Finanzwirtschaft - interne Vergütungen enthalten**

<b>Ebene</b>	<b>Code</b>	<b>Mittelverwendungs- und -aufbringungsgruppe (1. &amp; 2.Ebene)</b>	<b>VA 2024</b>	<b>VA 2023</b>	<b>RA 2022</b>
2	3801	Auszahlungen aus operativer Gebarung für investive Vorhaben	0,00	388.300,00	565.390,58
1	380	Auszahlungen aus operativer Gebarung für investive Vorhaben	0,00	388.300,00	565.390,58
<b>SA51</b>	<b>SA51</b>	<b>Saldo Geldfluss aus operativer Gebarung für invest. Vorhaben</b>	<b>0,00</b>	<b>-388.300,00</b>	<b>-563.966,78</b>

**Voranschlag 2024**

**Detailnachweis VA / 000 Gewählte Gemeindeorgane - interne Vergütungen enthalten**

Fonds	Konto	Bezeichnung	EVA 2024	EVA 2023	ERA 2022	FVA 2024	FVA 2023	FRA 2022
<b>Fonds 000000</b>		<b>Gewählte Gemeindeorgane</b>						
<b>Operative Gebarung</b>								
000000	868000	Lfd. Transferz. von priv. Haushalten	500,00	500,00	485,16	500,00	500,00	485,16
2	2124/3124	Transferertrag / -zahlungen von Haush. & Org. o.Erwerbschar.	500,00	500,00	485,16	500,00	500,00	485,16
<b>1</b>	<b>212/312</b>	<b>Erträge aus Transfers / Einzahlungen aus Transfers</b>	<b>500,00</b>	<b>500,00</b>	<b>485,16</b>	<b>500,00</b>	<b>500,00</b>	<b>485,16</b>
<b>SU</b>	<b>21/31</b>	<b>Summe Erträge / Einzahlungen operative Gebarung</b>	<b>500,00</b>	<b>500,00</b>	<b>485,16</b>	<b>500,00</b>	<b>500,00</b>	<b>485,16</b>
000000	582000	Leistungen aus der Selbstträgerschaft	3.500,00	3.300,00	3.178,56	3.500,00	3.300,00	3.178,56
2	2212/3212	Gesetzlicher und freiwilliger Sozialaufwand / Auszahlungen	3.500,00	3.300,00	3.178,56	3.500,00	3.300,00	3.178,56
<b>1</b>	<b>221/321</b>	<b>Personalaufwand / Auszahlungen aus Personalaufwand</b>	<b>3.500,00</b>	<b>3.300,00</b>	<b>3.178,56</b>	<b>3.500,00</b>	<b>3.300,00</b>	<b>3.178,56</b>
000000	670000	Versicherungen	1.400,00	1.400,00	1.312,01	1.400,00	1.400,00	1.312,01
2	2222/3222	Verwaltungs- und Betriebsaufwand / Auszahlungen	1.400,00	1.400,00	1.312,01	1.400,00	1.400,00	1.312,01
000000	721000	Bezüge der gewählten Organe	73.700,00	57.500,00	54.676,88	73.700,00	57.500,00	54.676,88
000000	721200	Bezüge der gewählten Organe	86.900,00	71.100,00	67.627,08	86.900,00	71.100,00	67.627,08
000000	728100	Entgelte für sonstige Leistungen	5.700,00	5.700,00	5.611,53	5.700,00	5.700,00	5.611,53
2	2225/3225	Sonstiger Sachaufwand / Sonstige Auszahl. aus Sachaufwand	166.300,00	134.300,00	127.915,49	166.300,00	134.300,00	127.915,49
<b>1</b>	<b>222/322</b>	<b>Sachaufwand / Auszahlungen aus Sachaufwand</b>	<b>167.700,00</b>	<b>135.700,00</b>	<b>129.227,50</b>	<b>167.700,00</b>	<b>135.700,00</b>	<b>129.227,50</b>
000000	757000	Lfd. Transferz. an priv. Organisationen	5.000,00	4.000,00	4.074,40	5.000,00	4.000,00	4.074,40
000000	760000	Pensionen und sonstige Ruhebezüge	27.000,00	25.100,00	24.605,44	27.000,00	25.100,00	24.605,44
2	2234/3234	Transferaufwand / -zahlungen an Haush. & Org.o.Erwerbschar.	32.000,00	29.100,00	28.679,84	32.000,00	29.100,00	28.679,84
<b>1</b>	<b>223/323</b>	<b>Transferaufwand / Auszahlungen aus Transfers</b>	<b>32.000,00</b>	<b>29.100,00</b>	<b>28.679,84</b>	<b>32.000,00</b>	<b>29.100,00</b>	<b>28.679,84</b>
<b>SU</b>	<b>22/32</b>	<b>Summe Aufwendungen / Auszahlungen operative Gebarung</b>	<b>203.200,00</b>	<b>168.100,00</b>	<b>161.085,90</b>	<b>203.200,00</b>	<b>168.100,00</b>	<b>161.085,90</b>
<b>SA</b>	<b>SA0/SA1</b>	<b>SA (0) Nettoerg. (21-22) / SA (1) Geldfluss op. Geb. (31-32)</b>	<b>-202.700,00</b>	<b>-167.600,00</b>	<b>-160.600,74</b>	<b>-202.700,00</b>	<b>-167.600,00</b>	<b>-160.600,74</b>
<b>SA</b>	<b>SA01</b>	<b>Saldo (01) Haushaltsrücklagen (230-240)</b>	<b>0,00</b>	<b>0,00</b>	<b>0,00</b>			
<b>SA</b>	<b>SA00</b>	<b>Saldo (00) Nettoergebnis nach Haushaltsrücklagen (SA0+SA01)</b>	<b>-202.700,00</b>	<b>-167.600,00</b>	<b>-160.600,74</b>			
<b>Investive Gebarung</b>								

**Voranschlag 2024**

**Detailnachweis VA / 000 Gewählte Gemeindeorgane - interne Vergütungen enthalten**

Fonds	Konto	Bezeichnung	EVA 2024	EVA 2023	ERA 2022	FVA 2024	FVA 2023	FRA 2022
SU	33	Summe Einzahlungen investive Gebarung				0,00	0,00	0,00
SU	34	Summe Auszahlungen investive Gebarung				0,00	0,00	0,00
SA	SA2	Saldo (2) Geldfluss aus der Investiven Gebarung (33-34)				0,00	0,00	0,00
SA	SA3	Saldo (3) Nettofinanzierungssaldo (SA1+SA2)				-202.700,00	-167.600,00	-160.600,74
<b>Finanzierungstätigkeit</b>								
SU	35	Summe Einzahlungen aus der Finanzierungstätigkeit				0,00	0,00	0,00
SU	36	Summe Auszahlungen aus der Finanzierungstätigkeit				0,00	0,00	0,00
SA	SA4	Saldo (4) Geldfluss aus der Finanzierungstätigkeit (35-36)				0,00	0,00	0,00
SA	SA5	Saldo (5) Geldfluss aus VA-wirksamer Gebarung (SA3+SA4)				-202.700,00	-167.600,00	-160.600,74
<b>UA 000 Gewählte Gemeindeorgane</b>								
UA 000	SA0/SA1	SA (0) Nettoerg. (21-22) / SA (1) Geldfluss op. Geb. (31-32)	-202.700,00	-167.600,00	-160.600,74	-202.700,00	-167.600,00	-160.600,74
UA 000	SA00	Saldo (00) Nettoergebnis nach Haushaltsrücklagen (SA0+SA01)	-202.700,00	-167.600,00	-160.600,74			
UA 000	SA2	Saldo (2) Geldfluss aus der Investiven Gebarung (33-34)				0,00	0,00	0,00
UA 000	SA3	Saldo (3) Nettofinanzierungssaldo (SA1+SA2)				-202.700,00	-167.600,00	-160.600,74
UA 000	SA4	Saldo (4) Geldfluss aus der Finanzierungstätigkeit (35-36)				0,00	0,00	0,00
UA 000	SA5	Saldo (5) Geldfluss aus VA-wirksamer Gebarung (SA3+SA4)				-202.700,00	-167.600,00	-160.600,74
<b>A 00 Gewählte Gemeindeorgane</b>								
A 00	SA0/SA1	SA (0) Nettoerg. (21-22) / SA (1) Geldfluss op. Geb. (31-32)	-202.700,00	-167.600,00	-160.600,74	-202.700,00	-167.600,00	-160.600,74
A 00	SA00	Saldo (00) Nettoergebnis nach Haushaltsrücklagen (SA0+SA01)	-202.700,00	-167.600,00	-160.600,74			
A 00	SA2	Saldo (2) Geldfluss aus der Investiven Gebarung (33-34)				0,00	0,00	0,00
A 00	SA3	Saldo (3) Nettofinanzierungssaldo (SA1+SA2)				-202.700,00	-167.600,00	-160.600,74
A 00	SA4	Saldo (4) Geldfluss aus der Finanzierungstätigkeit (35-36)				0,00	0,00	0,00
A 00	SA5	Saldo (5) Geldfluss aus VA-wirksamer Gebarung (SA3+SA4)				-202.700,00	-167.600,00	-160.600,74

## Voranschlag 2024

### Detailnachweis VA / 010 Zentralamt - interne Vergütungen enthalten

Fonds	Konto	Bezeichnung	EVA 2024	EVA 2023	ERA 2022	FVA 2024	FVA 2023	FRA 2022
<b>Fonds 010000</b>		<b>Gemeindeamt</b>						
<b>Operative Gebarung</b>								
010000	810000	Leistungserlöse	300,00	300,00	21,69	300,00	300,00	21,69
010000	816000	Kostenbeiträge (Kostenersätze) für sonst. Leist.	5.000,00	5.000,00	7.445,92	5.000,00	5.000,00	7.428,63
010000	816509	Kostenbeiträge für Leistungen	49.000,00	49.000,00	56.505,16	49.000,00	49.000,00	56.505,16
010000	816609	Kostenbeiträge für Leistungen	23.900,00	23.900,00	30.917,76	23.900,00	23.900,00	30.917,76
2	2114/3114	Erträge / Einzahlungen aus Leistungen	78.200,00	78.200,00	94.890,53	78.200,00	78.200,00	94.873,24
010000	807000	Veräußerungen von aktiven FI	0,00	0,00	65.633,06	0,00	0,00	0,00
010000	829000	Sonstige Einnahmen	100,00	100,00	0,00	100,00	100,00	0,00
2	2116/3116	Erträge / Einz. aus Veräußerung/GWG u. sonst. Erträge/Einz.	100,00	100,00	65.633,06	100,00	100,00	0,00
010000	817400	Ertr. A.d. Auflösung von sonstigen Rückstellungen	0,00	0,00	56.621,76	0,00	0,00	0,00
010000	817500	Ertr. A.d. Auflösung von sonstigen Rückstellungen	100,00	0,00	2.941,57	0,00	0,00	0,00
2	2117	Nicht finanzierungswirksame operative Erträge	100,00	0,00	59.563,33	0,00	0,00	0,00
<b>1</b>	<b>211/311</b>	<b>Erträge / Einzahl. aus operativer Verwaltungstätigkeit</b>	<b>78.400,00</b>	<b>78.300,00</b>	<b>220.086,92</b>	<b>78.300,00</b>	<b>78.300,00</b>	<b>94.873,24</b>
010000	861200	Lfd. Transferz. von Ländern	23.300,00	6.500,00	7.185,23	23.300,00	6.500,00	7.185,23
2	2121/3121	Transferertrag / -zahlungen von Trägern des öffentl. Rechts	23.300,00	6.500,00	7.185,23	23.300,00	6.500,00	7.185,23
010000	813000	Erträge a.d. Auflösung von Investitionszuschüssen	2.800,00	2.800,00	2.728,75	0,00	0,00	0,00
2	2127	Nicht finanzierungswirksamer Transferertrag	2.800,00	2.800,00	2.728,75	0,00	0,00	0,00
<b>1</b>	<b>212/312</b>	<b>Erträge aus Transfers / Einzahlungen aus Transfers</b>	<b>26.100,00</b>	<b>9.300,00</b>	<b>9.913,98</b>	<b>23.300,00</b>	<b>6.500,00</b>	<b>7.185,23</b>
<b>SU 21/31</b>		<b>Summe Erträge / Einzahlungen operative Gebarung</b>	<b>104.500,00</b>	<b>87.600,00</b>	<b>230.000,90</b>	<b>101.600,00</b>	<b>84.800,00</b>	<b>102.058,47</b>
010000	510000	Geldbezüge d. Vertragsbed. der Verw.	242.000,00	205.700,00	264.024,84	242.000,00	205.700,00	264.024,84
010000	511000	Geldb. Vertragsbed. in handw. Verwendung	66.700,00	59.900,00	56.263,47	66.700,00	59.900,00	56.263,47
010000	522000	Geldb. der nicht ganzj. besch. Angest.	0,00	3.000,00	4.349,01	0,00	3.000,00	4.349,01
010000	523000	Geldb. der nicht ganzj. besch. Arbeiter:innen	13.700,00	13.200,00	11.857,80	13.700,00	13.200,00	11.857,80
010000	565000	Mehrleistungsvergütungen	11.900,00	9.100,00	11.283,34	11.900,00	9.100,00	11.283,34
2	2211/3211	Personalaufwand / Ausz. (Bezüge, Nebengeb., Mehrleistungen)	334.300,00	290.900,00	347.778,46	334.300,00	290.900,00	347.778,46



**Voranschlag 2024**  
**Detailnachweis VA / 010 Zentralamt - interne Vergütungen enthalten**

Fonds	Konto	Bezeichnung	EVA 2024	EVA 2023	ERA 2022	FVA 2024	FVA 2023	FRA 2022
010000	566000	Zuwendungen aus Anlass v. Dienstjubiläen	0,00	0,00	20.916,52	0,00	0,00	20.916,52
010000	580000	Dienstgeberbeiträge FLAF	11.800,00	10.800,00	9.601,90	11.800,00	10.800,00	9.601,90
010000	582000	Leistungen aus der Selbstträgerschaft	66.900,00	58.700,00	58.402,08	66.900,00	58.700,00	58.402,08
2	2212/3212	Gesetzlicher und freiwilliger Sozialaufwand / Auszahlungen	78.700,00	69.500,00	88.920,50	78.700,00	69.500,00	88.920,50
010000	563000	Sonstige Aufwandsentschädigungen	1.700,00	1.500,00	1.347,59	1.700,00	1.500,00	1.347,59
2	2213/3213	Sonstiger Personalaufwand / Ausz. aus sonst. Personalaufw.	1.700,00	1.500,00	1.347,59	1.700,00	1.500,00	1.347,59
010000	591000	Dotierung von Rückstellungen für Abfertigungen	2.400,00	2.300,00	7.089,39	0,00	0,00	0,00
010000	592000	Dot: von Rückstel. für Jubiläumszuwendungen	2.600,00	2.900,00	7.967,80	0,00	0,00	0,00
2	2214	Nicht finanzierungswirksamer Personalaufwand	5.000,00	5.200,00	15.057,19	0,00	0,00	0,00
<b>1</b>	<b>221/321</b>	<b>Personalaufwand / Auszahlungen aus Personalaufwand</b>	<b>419.700,00</b>	<b>367.100,00</b>	<b>453.103,74</b>	<b>414.700,00</b>	<b>361.900,00</b>	<b>438.046,55</b>
010000	400000	Geringwertige Wirtschaftsg. Anlageverm.	3.000,00	3.000,00	1.933,58	3.000,00	3.000,00	1.933,58
010000	454000	Reinigungsmittel	1.000,00	1.000,00	815,10	1.000,00	1.000,00	815,10
010000	456000	Schreib-, Zeichen- und son. Büromittel	8.000,00	8.000,00	6.712,93	8.000,00	8.000,00	6.712,93
010000	457000	Druckwerke	14.500,00	14.500,00	15.278,49	14.500,00	14.500,00	15.271,16
2	2221/3221	Gebrauchs- und Verbrauchsgüter, Handelswaren / Auszahlungen	26.500,00	26.500,00	24.740,10	26.500,00	26.500,00	24.732,77
010000	600000	Strom	7.000,00	11.000,00	5.139,58	7.000,00	11.000,00	5.139,58
010000	600100	Fernwärme	6.200,00	5.800,00	4.713,65	6.200,00	5.800,00	4.713,65
010000	630000	Postdienste	9.000,00	9.000,00	9.062,04	9.000,00	9.000,00	9.062,04
010000	631000	Telekommunikationsdienste	4.200,00	4.000,00	4.379,49	4.200,00	4.000,00	4.412,83
010000	640000	Rechtskosten	500,00	500,00	0,00	500,00	500,00	0,00
010000	670000	Versicherungen	3.100,00	3.000,00	2.627,42	3.100,00	3.000,00	2.627,42
2	2222/3222	Verwaltungs- und Betriebsaufwand / Auszahlungen	30.000,00	33.300,00	25.922,18	30.000,00	33.300,00	25.955,52
010000	700000	Mietzinse	11.200,00	10.500,00	10.090,34	11.200,00	10.500,00	10.016,84
2	2223/3223	Leasing- und Mietaufwand / Ausz. für Leasing- u. Mietaufwand	11.200,00	10.500,00	10.090,34	11.200,00	10.500,00	10.016,84
010000	614000	Instandhaltung von Gebäuden	500,00	500,00	246,34	500,00	500,00	246,34
010000	616000	Instandhaltung von Maschinen u. Anlagen	10.000,00	7.200,00	8.248,30	10.000,00	7.200,00	8.248,30
2	2224/3224	Instandhaltung / Auszahlungen für Instandhaltung	10.500,00	7.700,00	8.494,64	10.500,00	7.700,00	8.494,64

**Voranschlag 2024**  
**Detailnachweis VA / 010 Zentralamt - interne Vergütungen enthalten**

Fonds	Konto	Bezeichnung	EVA 2024	EVA 2023	ERA 2022	FVA 2024	FVA 2023	FRA 2022
010000	711000	Gebühren für die Benützung gem. FAG	2.600,00	2.500,00	2.124,14	2.600,00	2.500,00	2.124,14
010000	724000	Reisegebühren	1.100,00	1.000,00	923,87	1.100,00	1.000,00	923,87
010000	728000	Entgelte für sonstige Leistungen	32.600,00	28.500,00	29.834,57	32.600,00	28.500,00	28.914,16
010000	729000	Sonstige Ausgaben	2.000,00	2.000,00	517,88	2.000,00	2.000,00	517,88
<b>2</b>	<b>2225/3225</b>	<b>Sonstiger Sachaufwand / Sonstige Auszahl. aus Sachaufwand</b>	<b>38.300,00</b>	<b>34.000,00</b>	<b>33.400,46</b>	<b>38.300,00</b>	<b>34.000,00</b>	<b>32.480,05</b>
010000	680100	Planm. Afa Immaterielle Vermögenswerte	800,00	800,00	741,12	0,00	0,00	0,00
010000	680200	Planm. Afa Grundstückseinrichtungen/Infrastruktur	2.500,00	2.500,00	2.427,68	0,00	0,00	0,00
010000	680300	Planm. Afa Gebäude/Bauten	28.800,00	28.800,00	28.724,55	0,00	0,00	0,00
010000	680600	Planm. Afa Technische Anlagen, Fahrzeuge/Maschine	400,00	400,00	313,68	0,00	0,00	0,00
010000	680700	Planm. Afa Amts, Betriebs/Geschäftsausstattung	18.500,00	18.000,00	16.626,52	0,00	0,00	0,00
<b>2</b>	<b>2226/3226</b>	<b>Nicht finanz.wirks. Sachaufw. / Ausz. Inanspruchn.Haftungen</b>	<b>51.000,00</b>	<b>50.500,00</b>	<b>48.833,55</b>	<b>0,00</b>	<b>0,00</b>	<b>0,00</b>
<b>1</b>	<b>222/322</b>	<b>Sachaufwand / Auszahlungen aus Sachaufwand</b>	<b>167.500,00</b>	<b>162.500,00</b>	<b>151.481,27</b>	<b>116.500,00</b>	<b>112.000,00</b>	<b>101.679,82</b>
010000	650000	Zinsen für Finanzschulden in Euro	39.500,00	15.500,00	6.508,67	39.500,00	15.500,00	6.508,67
<b>2</b>	<b>2241/3241</b>	<b>Aufwendungen / Auszahlungen für Zinsen</b>	<b>39.500,00</b>	<b>15.500,00</b>	<b>6.508,67</b>	<b>39.500,00</b>	<b>15.500,00</b>	<b>6.508,67</b>
010000	699000	Verl.aus dem Abgang von Bet.und aktiven FI	0,00	0,00	59.148,02	0,00	0,00	0,00
<b>2</b>	<b>2245</b>	<b>Nicht finanzierungswirksamer Finanzaufwand</b>	<b>0,00</b>	<b>0,00</b>	<b>59.148,02</b>	<b>0,00</b>	<b>0,00</b>	<b>0,00</b>
<b>1</b>	<b>224/324</b>	<b>Finanzaufwand / Auszahlungen aus Finanzaufwand</b>	<b>39.500,00</b>	<b>15.500,00</b>	<b>65.656,69</b>	<b>39.500,00</b>	<b>15.500,00</b>	<b>6.508,67</b>
<b>SU 22/32</b>		<b>Summe Aufwendungen / Auszahlungen operative Gebarung</b>	<b>626.700,00</b>	<b>545.100,00</b>	<b>670.241,70</b>	<b>570.700,00</b>	<b>489.400,00</b>	<b>546.235,04</b>
<b>SA SA0/SA1</b>		<b>SA (0) Nettoerg. (21-22) / SA (1) Geldfluss op. Geb. (31-32)</b>	<b>-522.200,00</b>	<b>-457.500,00</b>	<b>-440.240,80</b>	<b>-469.100,00</b>	<b>-404.600,00</b>	<b>-444.176,57</b>
<b>SA SA01</b>		<b>Saldo (01) Haushaltsrücklagen (230-240)</b>	<b>0,00</b>	<b>0,00</b>	<b>0,00</b>			
<b>SA SA00</b>		<b>Saldo (00) Nettoergebnis nach Haushaltsrücklagen (SA0+SA01)</b>	<b>-522.200,00</b>	<b>-457.500,00</b>	<b>-440.240,80</b>			
<b>Investive Gebarung</b>								
<b>SU 33</b>		<b>Summe Einzahlungen investive Gebarung</b>				<b>0,00</b>	<b>0,00</b>	<b>0,00</b>
010000	020000	Maschinen und maschinelle Anlagen				16.500,00	1.000,00	0,00
<b>2</b>	<b>3414</b>	<b>Ausz. f.d. Erwerb von techn. Anlagen, Fahrzeuge u. Maschinen</b>				<b>16.500,00</b>	<b>1.000,00</b>	<b>0,00</b>
010000	042000	Amts-, Betriebs- und Geschäftsausstattung				1.000,00	1.000,00	0,00

**Voranschlag 2024**  
**Detailnachweis VA / 010 Zentralamt - interne Vergütungen enthalten**

Fonds	Konto	Bezeichnung	EVA 2024	EVA 2023	ERA 2022	FVA 2024	FVA 2023	FRA 2022
2	3415	Ausz. f.d. Erwerb von Amts-, Betriebs- u.Geschäftsausstatt.				1.000,00	1.000,00	0,00
<b>1</b>	<b>341</b>	<b>Auszahlungen aus der Investitionstätigkeit</b>				<b>17.500,00</b>	<b>2.000,00</b>	<b>0,00</b>
<b>SU</b>	<b>34</b>	<b>Summe Auszahlungen investive Gebarung</b>				<b>17.500,00</b>	<b>2.000,00</b>	<b>0,00</b>
<b>SA</b>	<b>SA2</b>	<b>Saldo (2) Geldfluss aus der Investiven Gebarung (33-34)</b>				<b>-17.500,00</b>	<b>-2.000,00</b>	<b>0,00</b>
<b>SA</b>	<b>SA3</b>	<b>Saldo (3) Nettofinanzierungssaldo (SA1+SA2)</b>				<b>-486.600,00</b>	<b>-406.600,00</b>	<b>-444.176,57</b>
<b>Finanzierungstätigkeit</b>								
010000	807000	Veräußerungen von aktiven FI				0,00	0,00	65.633,06
2	3550	Einzahlungen aus dem Abgang von Finanzinstrumenten				0,00	0,00	65.633,06
<b>1</b>	<b>355</b>	<b>Einzahlungen aus dem Abgang von Finanzinstrumenten</b>				<b>0,00</b>	<b>0,00</b>	<b>65.633,06</b>
<b>SU</b>	<b>35</b>	<b>Summe Einzahlungen aus der Finanzierungstätigkeit</b>				<b>0,00</b>	<b>0,00</b>	<b>65.633,06</b>
010000	346000	Investitionsdarlehen von Finanz.unt.				92.800,00	92.800,00	92.666,68
2	3614	Auszahlungen aus Finanzschulden				92.800,00	92.800,00	92.666,68
<b>1</b>	<b>361</b>	<b>Auszahlungen aus der Tilgung von Finanzschulden</b>				<b>92.800,00</b>	<b>92.800,00</b>	<b>92.666,68</b>
010000	084000	Bis zur Endf.gehalt. Finanzinstrumente - langfr.				2.800,00	2.300,00	7.273,19
2	3650	Auszahlungen für den Erwerb von Finanzinstrumenten				2.800,00	2.300,00	7.273,19
<b>1</b>	<b>365</b>	<b>Auszahlungen für den Erwerb von Finanzinstrumenten</b>				<b>2.800,00</b>	<b>2.300,00</b>	<b>7.273,19</b>
<b>SU</b>	<b>36</b>	<b>Summe Auszahlungen aus der Finanzierungstätigkeit</b>				<b>95.600,00</b>	<b>95.100,00</b>	<b>99.939,87</b>
<b>SA</b>	<b>SA4</b>	<b>Saldo (4) Geldfluss aus der Finanzierungstätigkeit (35-36)</b>				<b>-95.600,00</b>	<b>-95.100,00</b>	<b>-34.306,81</b>
<b>SA</b>	<b>SA5</b>	<b>Saldo (5) Geldfluss aus VA-wirksamer Gebarung (SA3+SA4)</b>				<b>-582.200,00</b>	<b>-501.700,00</b>	<b>-478.483,38</b>

**Voranschlag 2024**

**Detailnachweis VA / 010 Zentralamt - interne Vergütungen enthalten**

Fonds	Konto	Bezeichnung	EVA 2024	EVA 2023	ERA 2022	FVA 2024	FVA 2023	FRA 2022
<b>UA 010</b>		<b>Zentralamt</b>						
UA 010	SA0/SA1	SA (0) Nettoerg. (21-22) / SA (1) Geldfluss op. Geb. (31-32)	-522.200,00	-457.500,00	-440.240,80	-469.100,00	-404.600,00	-444.176,57
UA 010	SA00	Saldo (00) Nettoergebnis nach Haushaltsrücklagen (SA0+SA01)	-522.200,00	-457.500,00	-440.240,80			
UA 010	SA2	Saldo (2) Geldfluss aus der Investiven Gebarung (33-34)				-17.500,00	-2.000,00	0,00
UA 010	SA3	Saldo (3) Nettofinanzierungssaldo (SA1+SA2)				-486.600,00	-406.600,00	-444.176,57
UA 010	SA4	Saldo (4) Geldfluss aus der Finanzierungstätigkeit (35-36)				-95.600,00	-95.100,00	-34.306,81
UA 010	SA5	Saldo (5) Geldfluss aus VA-wirksamer Gebarung (SA3+SA4)				-582.200,00	-501.700,00	-478.483,38

**Voranschlag 2024**  
**Detailnachweis VA / 019 Repräsentation - interne Vergütungen enthalten**

Fonds	Konto	Bezeichnung	EVA 2024	EVA 2023	ERA 2022	FVA 2024	FVA 2023	FRA 2022
<b>Fonds 019000</b>		<b>Repräsentation</b>						
<b>Operative Gebarung</b>								
<b>SU</b>	<b>21/31</b>	<b>Summe Erträge / Einzahlungen operative Gebarung</b>	<b>0,00</b>	<b>0,00</b>	<b>0,00</b>	<b>0,00</b>	<b>0,00</b>	<b>0,00</b>
019000	723000	Amtspauschalien u. Repräsentationsausg.	12.000,00	8.500,00	12.613,31	12.000,00	8.500,00	12.613,31
2	2225/3225	Sonstiger Sachaufwand / Sonstige Auszahl. aus Sachaufwand	12.000,00	8.500,00	12.613,31	12.000,00	8.500,00	12.613,31
<b>1</b>	<b>222/322</b>	<b>Sachaufwand / Auszahlungen aus Sachaufwand</b>	<b>12.000,00</b>	<b>8.500,00</b>	<b>12.613,31</b>	<b>12.000,00</b>	<b>8.500,00</b>	<b>12.613,31</b>
<b>SU</b>	<b>22/32</b>	<b>Summe Aufwendungen / Auszahlungen operative Gebarung</b>	<b>12.000,00</b>	<b>8.500,00</b>	<b>12.613,31</b>	<b>12.000,00</b>	<b>8.500,00</b>	<b>12.613,31</b>
<b>SA</b>	<b>SA0/SA1</b>	<b>SA (0) Nettoerg. (21-22) / SA (1) Geldfluss op. Geb. (31-32)</b>	<b>-12.000,00</b>	<b>-8.500,00</b>	<b>-12.613,31</b>	<b>-12.000,00</b>	<b>-8.500,00</b>	<b>-12.613,31</b>
<b>SA</b>	<b>SA01</b>	<b>Saldo (01) Haushaltsrücklagen (230-240)</b>	<b>0,00</b>	<b>0,00</b>	<b>0,00</b>			
<b>SA</b>	<b>SA00</b>	<b>Saldo (00) Nettoergebnis nach Haushaltsrücklagen (SA0+SA01)</b>	<b>-12.000,00</b>	<b>-8.500,00</b>	<b>-12.613,31</b>			
<b>Investive Gebarung</b>								
<b>SU</b>	<b>33</b>	<b>Summe Einzahlungen investive Gebarung</b>				<b>0,00</b>	<b>0,00</b>	<b>0,00</b>
<b>SU</b>	<b>34</b>	<b>Summe Auszahlungen investive Gebarung</b>				<b>0,00</b>	<b>0,00</b>	<b>0,00</b>
<b>SA</b>	<b>SA2</b>	<b>Saldo (2) Geldfluss aus der Investiven Gebarung (33-34)</b>				<b>0,00</b>	<b>0,00</b>	<b>0,00</b>
<b>SA</b>	<b>SA3</b>	<b>Saldo (3) Nettofinanzierungssaldo (SA1+SA2)</b>				<b>-12.000,00</b>	<b>-8.500,00</b>	<b>-12.613,31</b>
<b>Finanzierungstätigkeit</b>								
<b>SU</b>	<b>35</b>	<b>Summe Einzahlungen aus der Finanzierungstätigkeit</b>				<b>0,00</b>	<b>0,00</b>	<b>0,00</b>
<b>SU</b>	<b>36</b>	<b>Summe Auszahlungen aus der Finanzierungstätigkeit</b>				<b>0,00</b>	<b>0,00</b>	<b>0,00</b>
<b>SA</b>	<b>SA4</b>	<b>Saldo (4) Geldfluss aus der Finanzierungstätigkeit (35-36)</b>				<b>0,00</b>	<b>0,00</b>	<b>0,00</b>
<b>SA</b>	<b>SA5</b>	<b>Saldo (5) Geldfluss aus VA-wirksamer Gebarung (SA3+SA4)</b>				<b>-12.000,00</b>	<b>-8.500,00</b>	<b>-12.613,31</b>

**Voranschlag 2024**  
**Detailnachweis VA / 019 Repräsentation - interne Vergütungen enthalten**

Fonds	Konto	Bezeichnung	EVA 2024	EVA 2023	ERA 2022	FVA 2024	FVA 2023	FRA 2022
<b>UA 019</b>		<b>Repräsentation</b>						
UA 019	SA0/SA1	SA (0) Nettoerg. (21-22) / SA (1) Geldfluss op. Geb. (31-32)	-12.000,00	-8.500,00	-12.613,31	-12.000,00	-8.500,00	-12.613,31
UA 019	SA00	Saldo (00) Nettoergebnis nach Haushaltsrücklagen (SA0+SA01)	-12.000,00	-8.500,00	-12.613,31			
UA 019	SA2	Saldo (2) Geldfluss aus der Investiven Gebarung (33-34)				0,00	0,00	0,00
UA 019	SA3	Saldo (3) Nettofinanzierungssaldo (SA1+SA2)				-12.000,00	-8.500,00	-12.613,31
UA 019	SA4	Saldo (4) Geldfluss aus der Finanzierungstätigkeit (35-36)				0,00	0,00	0,00
UA 019	SA5	Saldo (5) Geldfluss aus VA-wirksamer Gebarung (SA3+SA4)				-12.000,00	-8.500,00	-12.613,31
<b>A 01</b>		<b>Hauptverwaltung</b>						
A 01	SA0/SA1	SA (0) Nettoerg. (21-22) / SA (1) Geldfluss op. Geb. (31-32)	-534.200,00	-466.000,00	-452.854,11	-481.100,00	-413.100,00	-456.789,88
A 01	SA00	Saldo (00) Nettoergebnis nach Haushaltsrücklagen (SA0+SA01)	-534.200,00	-466.000,00	-452.854,11			
A 01	SA2	Saldo (2) Geldfluss aus der Investiven Gebarung (33-34)				-17.500,00	-2.000,00	0,00
A 01	SA3	Saldo (3) Nettofinanzierungssaldo (SA1+SA2)				-498.600,00	-415.100,00	-456.789,88
A 01	SA4	Saldo (4) Geldfluss aus der Finanzierungstätigkeit (35-36)				-95.600,00	-95.100,00	-34.306,81
A 01	SA5	Saldo (5) Geldfluss aus VA-wirksamer Gebarung (SA3+SA4)				-594.200,00	-510.200,00	-491.096,69

**Voranschlag 2024**  
**Detailnachweis VA / 021 Statistisches Amt - interne Vergütungen enthalten**

Fonds	Konto	Bezeichnung	EVA 2024	EVA 2023	ERA 2022	FVA 2024	FVA 2023	FRA 2022
<b>Fonds 021000</b>		<b>Statistisches Amt</b>						
<b>Operative Gebarung</b>								
021000	816000	Kostenbeiträge (Kostensätze) für sonst. Leist.	100,00	100,00	169,97	100,00	100,00	169,97
2	2114/3114	Erträge / Einzahlungen aus Leistungen	100,00	100,00	169,97	100,00	100,00	169,97
1	211/311	<b>Erträge / Einzahl. aus operativer Verwaltungstätigkeit</b>	<b>100,00</b>	<b>100,00</b>	<b>169,97</b>	<b>100,00</b>	<b>100,00</b>	<b>169,97</b>
SU	21/31	<b>Summe Erträge / Einzahlungen operative Gebarung</b>	<b>100,00</b>	<b>100,00</b>	<b>169,97</b>	<b>100,00</b>	<b>100,00</b>	<b>169,97</b>
SU	22/32	<b>Summe Aufwendungen / Auszahlungen operative Gebarung</b>	<b>0,00</b>	<b>0,00</b>	<b>0,00</b>	<b>0,00</b>	<b>0,00</b>	<b>0,00</b>
SA	SA0/SA1	<b>SA (0) Nettoerg. (21-22) / SA (1) Geldfluss op. Geb. (31-32)</b>	<b>100,00</b>	<b>100,00</b>	<b>169,97</b>	<b>100,00</b>	<b>100,00</b>	<b>169,97</b>
SA	SA01	<b>Saldo (01) Haushaltsrücklagen (230-240)</b>	<b>0,00</b>	<b>0,00</b>	<b>0,00</b>			
SA	SA00	<b>Saldo (00) Nettoergebnis nach Haushaltsrücklagen (SA0+SA01)</b>	<b>100,00</b>	<b>100,00</b>	<b>169,97</b>			
<b>Investive Gebarung</b>								
SU	33	<b>Summe Einzahlungen investive Gebarung</b>				<b>0,00</b>	<b>0,00</b>	<b>0,00</b>
SU	34	<b>Summe Auszahlungen investive Gebarung</b>				<b>0,00</b>	<b>0,00</b>	<b>0,00</b>
SA	SA2	<b>Saldo (2) Geldfluss aus der Investiven Gebarung (33-34)</b>				<b>0,00</b>	<b>0,00</b>	<b>0,00</b>
SA	SA3	<b>Saldo (3) Nettofinanzierungssaldo (SA1+SA2)</b>				<b>100,00</b>	<b>100,00</b>	<b>169,97</b>
<b>Finanzierungstätigkeit</b>								
SU	35	<b>Summe Einzahlungen aus der Finanzierungstätigkeit</b>				<b>0,00</b>	<b>0,00</b>	<b>0,00</b>
SU	36	<b>Summe Auszahlungen aus der Finanzierungstätigkeit</b>				<b>0,00</b>	<b>0,00</b>	<b>0,00</b>
SA	SA4	<b>Saldo (4) Geldfluss aus der Finanzierungstätigkeit (35-36)</b>				<b>0,00</b>	<b>0,00</b>	<b>0,00</b>
SA	SA5	<b>Saldo (5) Geldfluss aus VA-wirksamer Gebarung (SA3+SA4)</b>				<b>100,00</b>	<b>100,00</b>	<b>169,97</b>

**Voranschlag 2024**

**Detailnachweis VA / 021 Statistisches Amt - interne Vergütungen enthalten**

Fonds	Konto	Bezeichnung	EVA 2024	EVA 2023	ERA 2022	FVA 2024	FVA 2023	FRA 2022
<b>UA 021</b>		<b>Statistisches Amt</b>						
UA 021	SA0/SA1	SA (0) Nettoerg. (21-22) / SA (1) Geldfluss op. Geb. (31-32)	100,00	100,00	169,97	100,00	100,00	169,97
UA 021	SA00	Saldo (00) Nettoergebnis nach Haushaltsrücklagen (SA0+SA01)	100,00	100,00	169,97			
UA 021	SA2	Saldo (2) Geldfluss aus der Investiven Gebarung (33-34)				0,00	0,00	0,00
UA 021	SA3	Saldo (3) Nettofinanzierungssaldo (SA1+SA2)				100,00	100,00	169,97
UA 021	SA4	Saldo (4) Geldfluss aus der Finanzierungstätigkeit (35-36)				0,00	0,00	0,00
UA 021	SA5	Saldo (5) Geldfluss aus VA-wirksamer Gebarung (SA3+SA4)				100,00	100,00	169,97



**Voranschlag 2024**  
**Detailnachweis VA / 022 Standesamt - interne Vergütungen enthalten**

Fonds	Konto	Bezeichnung	EVA 2024	EVA 2023	ERA 2022	FVA 2024	FVA 2023	FRA 2022
<b>Fonds 022000</b>		<b>Standesamt</b>						
<b>Operative Gebarung</b>								
<b>SU 21/31</b>		<b>Summe Erträge / Einzahlungen operative Gebarung</b>	<b>0,00</b>	<b>0,00</b>	<b>0,00</b>	<b>0,00</b>	<b>0,00</b>	<b>0,00</b>
022000	510000	Geldbezüge d. Vertragsbed. der Verw.	10.900,00	8.200,00	7.233,54	10.900,00	8.200,00	7.233,54
022000	565000	Mehrleistungsvergütungen	100,00	100,00	20,12	100,00	100,00	20,12
2	2211/3211	Personalaufwand / Ausz. (Bezüge, Nebengeb., Mehrleistungen)	11.000,00	8.300,00	7.253,66	11.000,00	8.300,00	7.253,66
022000	580000	Dienstgeberbeiträge FLAF	500,00	400,00	292,15	500,00	400,00	292,15
022000	582000	Leistungen aus der Selbstträgerschaft	2.300,00	1.700,00	1.521,55	2.300,00	1.700,00	1.521,55
2	2212/3212	Gesetzlicher und freiwilliger Sozialaufwand / Auszahlungen	2.800,00	2.100,00	1.813,70	2.800,00	2.100,00	1.813,70
022000	563000	Sonstige Aufwandsentschädigungen	300,00	300,00	237,81	300,00	300,00	237,81
2	2213/3213	Sonstiger Personalaufwand / Ausz. aus sonst. Personalaufw.	300,00	300,00	237,81	300,00	300,00	237,81
022000	591000	Dotierung von Rückstellungen für Abfertigungen	500,00	400,00	615,80	0,00	0,00	0,00
022000	592000	Dot: von Rückstel. für Jubiläumswendungen	200,00	200,00	197,97	0,00	0,00	0,00
2	2214	Nicht finanzierungswirksamer Personalaufwand	700,00	600,00	813,77	0,00	0,00	0,00
<b>1</b>	<b>221/321</b>	<b>Personalaufwand / Auszahlungen aus Personalaufwand</b>	<b>14.800,00</b>	<b>11.300,00</b>	<b>10.118,94</b>	<b>14.100,00</b>	<b>10.700,00</b>	<b>9.305,17</b>
022000	456000	Schreib-, Zeichen- und son. Büromittel	500,00	500,00	283,00	500,00	500,00	283,00
022000	457000	Druckwerke	300,00	300,00	48,00	300,00	300,00	48,00
2	2221/3221	Gebrauchs- und Verbrauchsgüter, Handelswaren / Auszahlungen	800,00	800,00	331,00	800,00	800,00	331,00
022000	724000	Reisegebühren	100,00	100,00	28,98	100,00	100,00	28,98
022000	726000	Mitgliedsbeiträge an Institutionen	200,00	100,00	126,00	200,00	100,00	126,00
2	2225/3225	Sonstiger Sachaufwand / Sonstige Auszahl. aus Sachaufwand	300,00	200,00	154,98	300,00	200,00	154,98
<b>1</b>	<b>222/322</b>	<b>Sachaufwand / Auszahlungen aus Sachaufwand</b>	<b>1.100,00</b>	<b>1.000,00</b>	<b>485,98</b>	<b>1.100,00</b>	<b>1.000,00</b>	<b>485,98</b>
<b>SU 22/32</b>		<b>Summe Aufwendungen / Auszahlungen operative Gebarung</b>	<b>15.900,00</b>	<b>12.300,00</b>	<b>10.604,92</b>	<b>15.200,00</b>	<b>11.700,00</b>	<b>9.791,15</b>
<b>SA SA0/SA1</b>		<b>SA (0) Nettoerg. (21-22) / SA (1) Geldfluss op. Geb. (31-32)</b>	<b>-15.900,00</b>	<b>-12.300,00</b>	<b>-10.604,92</b>	<b>-15.200,00</b>	<b>-11.700,00</b>	<b>-9.791,15</b>
<b>SA SA01</b>		<b>Saldo (01) Haushaltsrücklagen (230-240)</b>	<b>0,00</b>	<b>0,00</b>	<b>0,00</b>			
<b>SA SA00</b>		<b>Saldo (00) Nettoergebnis nach Haushaltsrücklagen (SA0+SA01)</b>	<b>-15.900,00</b>	<b>-12.300,00</b>	<b>-10.604,92</b>			

**Voranschlag 2024**  
**Detailnachweis VA / 022 Standesamt - interne Vergütungen enthalten**

Fonds	Konto	Bezeichnung	EVA 2024	EVA 2023	ERA 2022	FVA 2024	FVA 2023	FRA 2022
<b>Investive Gebarung</b>								
SU	33	Summe Einzahlungen investive Gebarung				0,00	0,00	0,00
SU	34	Summe Auszahlungen investive Gebarung				0,00	0,00	0,00
SA	SA2	Saldo (2) Geldfluss aus der Investiven Gebarung (33-34)				0,00	0,00	0,00
SA	SA3	Saldo (3) Nettofinanzierungssaldo (SA1+SA2)				-15.200,00	-11.700,00	-9.791,15
<b>Finanzierungstätigkeit</b>								
SU	35	Summe Einzahlungen aus der Finanzierungstätigkeit				0,00	0,00	0,00
SU	36	Summe Auszahlungen aus der Finanzierungstätigkeit				0,00	0,00	0,00
SA	SA4	Saldo (4) Geldfluss aus der Finanzierungstätigkeit (35-36)				0,00	0,00	0,00
SA	SA5	Saldo (5) Geldfluss aus VA-wirksamer Gebarung (SA3+SA4)				-15.200,00	-11.700,00	-9.791,15
<b>UA 022</b>		<b>Standesamt</b>						
UA 022	SA0/SA1	SA (0) Nettoerg. (21-22) / SA (1) Geldfluss op. Geb. (31-32)	-15.900,00	-12.300,00	-10.604,92	-15.200,00	-11.700,00	-9.791,15
UA 022	SA00	Saldo (00) Nettoergebnis nach Haushaltsrücklagen (SA0+SA01)	-15.900,00	-12.300,00	-10.604,92			
UA 022	SA2	Saldo (2) Geldfluss aus der Investiven Gebarung (33-34)				0,00	0,00	0,00
UA 022	SA3	Saldo (3) Nettofinanzierungssaldo (SA1+SA2)				-15.200,00	-11.700,00	-9.791,15
UA 022	SA4	Saldo (4) Geldfluss aus der Finanzierungstätigkeit (35-36)				0,00	0,00	0,00
UA 022	SA5	Saldo (5) Geldfluss aus VA-wirksamer Gebarung (SA3+SA4)				-15.200,00	-11.700,00	-9.791,15

**Voranschlag 2024**  
**Detailnachweis VA / 024 Wahlamt - interne Vergütungen enthalten**

Fonds	Konto	Bezeichnung	EVA 2024	EVA 2023	ERA 2022	FVA 2024	FVA 2023	FRA 2022
<b>Fonds 024000</b>		<b>Wahlamt</b>						
<b>Operative Gebarung</b>								
024000	816000	Kostenbeiträge (Kostenersätze) für sonst. Leist.	5.000,00	2.500,00	2.395,75	5.000,00	2.500,00	2.395,75
2	2114/3114	Erträge / Einzahlungen aus Leistungen	5.000,00	2.500,00	2.395,75	5.000,00	2.500,00	2.395,75
<b>1</b>	<b>211/311</b>	<b>Erträge / Einzahl. aus operativer Verwaltungstätigkeit</b>	<b>5.000,00</b>	<b>2.500,00</b>	<b>2.395,75</b>	<b>5.000,00</b>	<b>2.500,00</b>	<b>2.395,75</b>
<b>SU</b>	<b>21/31</b>	<b>Summe Erträge / Einzahlungen operative Gebarung</b>	<b>5.000,00</b>	<b>2.500,00</b>	<b>2.395,75</b>	<b>5.000,00</b>	<b>2.500,00</b>	<b>2.395,75</b>
024000	728000	Entgelte für sonstige Leistungen	5.000,00	2.500,00	2.272,68	5.000,00	2.500,00	2.272,68
2	2225/3225	Sonstiger Sachaufwand / Sonstige Auszahl. aus Sachaufwand	5.000,00	2.500,00	2.272,68	5.000,00	2.500,00	2.272,68
<b>1</b>	<b>222/322</b>	<b>Sachaufwand / Auszahlungen aus Sachaufwand</b>	<b>5.000,00</b>	<b>2.500,00</b>	<b>2.272,68</b>	<b>5.000,00</b>	<b>2.500,00</b>	<b>2.272,68</b>
<b>SU</b>	<b>22/32</b>	<b>Summe Aufwendungen / Auszahlungen operative Gebarung</b>	<b>5.000,00</b>	<b>2.500,00</b>	<b>2.272,68</b>	<b>5.000,00</b>	<b>2.500,00</b>	<b>2.272,68</b>
<b>SA</b>	<b>SA0/SA1</b>	<b>SA (0) Nettoerg. (21-22) / SA (1) Geldfluss op. Geb. (31-32)</b>	<b>0,00</b>	<b>0,00</b>	<b>123,07</b>	<b>0,00</b>	<b>0,00</b>	<b>123,07</b>
<b>SA</b>	<b>SA01</b>	<b>Saldo (01) Haushaltsrücklagen (230-240)</b>	<b>0,00</b>	<b>0,00</b>	<b>0,00</b>			
<b>SA</b>	<b>SA00</b>	<b>Saldo (00) Nettoergebnis nach Haushaltsrücklagen (SA0+SA01)</b>	<b>0,00</b>	<b>0,00</b>	<b>123,07</b>			
<b>Investive Gebarung</b>								
<b>SU</b>	<b>33</b>	<b>Summe Einzahlungen investive Gebarung</b>				<b>0,00</b>	<b>0,00</b>	<b>0,00</b>
<b>SU</b>	<b>34</b>	<b>Summe Auszahlungen investive Gebarung</b>				<b>0,00</b>	<b>0,00</b>	<b>0,00</b>
<b>SA</b>	<b>SA2</b>	<b>Saldo (2) Geldfluss aus der Investiven Gebarung (33-34)</b>				<b>0,00</b>	<b>0,00</b>	<b>0,00</b>
<b>SA</b>	<b>SA3</b>	<b>Saldo (3) Nettofinanzierungssaldo (SA1+SA2)</b>				<b>0,00</b>	<b>0,00</b>	<b>123,07</b>
<b>Finanzierungstätigkeit</b>								
<b>SU</b>	<b>35</b>	<b>Summe Einzahlungen aus der Finanzierungstätigkeit</b>				<b>0,00</b>	<b>0,00</b>	<b>0,00</b>
<b>SU</b>	<b>36</b>	<b>Summe Auszahlungen aus der Finanzierungstätigkeit</b>				<b>0,00</b>	<b>0,00</b>	<b>0,00</b>
<b>SA</b>	<b>SA4</b>	<b>Saldo (4) Geldfluss aus der Finanzierungstätigkeit (35-36)</b>				<b>0,00</b>	<b>0,00</b>	<b>0,00</b>
<b>SA</b>	<b>SA5</b>	<b>Saldo (5) Geldfluss aus VA-wirksamer Gebarung (SA3+SA4)</b>				<b>0,00</b>	<b>0,00</b>	<b>123,07</b>

**Voranschlag 2024**  
**Detailnachweis VA / 024 Wahlamt - interne Vergütungen enthalten**

Fonds	Konto	Bezeichnung	EVA 2024	EVA 2023	ERA 2022	FVA 2024	FVA 2023	FRA 2022
<b>UA 024</b>		<b>Wahlamt</b>						
UA 024	SA0/SA1	SA (0) Nettoerg. (21-22) / SA (1) Geldfluss op. Geb. (31-32)	0,00	0,00	123,07	0,00	0,00	123,07
UA 024	SA00	Saldo (00) Nettoergebnis nach Haushaltsrücklagen (SA0+SA01)	0,00	0,00	123,07			
UA 024	SA2	Saldo (2) Geldfluss aus der Investiven Gebarung (33-34)				0,00	0,00	0,00
UA 024	SA3	Saldo (3) Nettofinanzierungssaldo (SA1+SA2)				0,00	0,00	123,07
UA 024	SA4	Saldo (4) Geldfluss aus der Finanzierungstätigkeit (35-36)				0,00	0,00	0,00
UA 024	SA5	Saldo (5) Geldfluss aus VA-wirksamer Gebarung (SA3+SA4)				0,00	0,00	123,07

**Voranschlag 2024**  
**Detailnachweis VA / 025 Staatsbürgerschaft - interne Vergütungen enthalten**

Fonds	Konto	Bezeichnung	EVA 2024	EVA 2023	ERA 2022	FVA 2024	FVA 2023	FRA 2022
<b>Fonds 025000</b>		<b>Staatsbürgerschaft</b>						
<b>Operative Gebarung</b>								
025000	829000	Sonstige Einnahmen	400,00	400,00	396,00	400,00	400,00	396,00
2	2116/3116	Erträge / Einz. aus Veräußerung/GWG u. sonst. Erträge/Einz.	400,00	400,00	396,00	400,00	400,00	396,00
1	211/311	<b>Erträge / Einzahl. aus operativer Verwaltungstätigkeit</b>	<b>400,00</b>	<b>400,00</b>	<b>396,00</b>	<b>400,00</b>	<b>400,00</b>	<b>396,00</b>
SU	21/31	<b>Summe Erträge / Einzahlungen operative Gebarung</b>	<b>400,00</b>	<b>400,00</b>	<b>396,00</b>	<b>400,00</b>	<b>400,00</b>	<b>396,00</b>
SU	22/32	<b>Summe Aufwendungen / Auszahlungen operative Gebarung</b>	<b>0,00</b>	<b>0,00</b>	<b>0,00</b>	<b>0,00</b>	<b>0,00</b>	<b>0,00</b>
SA	SA0/SA1	<b>SA (0) Nettoerg. (21-22) / SA (1) Geldfluss op. Geb. (31-32)</b>	<b>400,00</b>	<b>400,00</b>	<b>396,00</b>	<b>400,00</b>	<b>400,00</b>	<b>396,00</b>
SA	SA01	<b>Saldo (01) Haushaltsrücklagen (230-240)</b>	<b>0,00</b>	<b>0,00</b>	<b>0,00</b>			
SA	SA00	<b>Saldo (00) Nettoergebnis nach Haushaltsrücklagen (SA0+SA01)</b>	<b>400,00</b>	<b>400,00</b>	<b>396,00</b>			
<b>Investive Gebarung</b>								
SU	33	<b>Summe Einzahlungen investive Gebarung</b>				<b>0,00</b>	<b>0,00</b>	<b>0,00</b>
SU	34	<b>Summe Auszahlungen investive Gebarung</b>				<b>0,00</b>	<b>0,00</b>	<b>0,00</b>
SA	SA2	<b>Saldo (2) Geldfluss aus der Investiven Gebarung (33-34)</b>				<b>0,00</b>	<b>0,00</b>	<b>0,00</b>
SA	SA3	<b>Saldo (3) Nettofinanzierungssaldo (SA1+SA2)</b>				<b>400,00</b>	<b>400,00</b>	<b>396,00</b>
<b>Finanzierungstätigkeit</b>								
SU	35	<b>Summe Einzahlungen aus der Finanzierungstätigkeit</b>				<b>0,00</b>	<b>0,00</b>	<b>0,00</b>
SU	36	<b>Summe Auszahlungen aus der Finanzierungstätigkeit</b>				<b>0,00</b>	<b>0,00</b>	<b>0,00</b>
SA	SA4	<b>Saldo (4) Geldfluss aus der Finanzierungstätigkeit (35-36)</b>				<b>0,00</b>	<b>0,00</b>	<b>0,00</b>
SA	SA5	<b>Saldo (5) Geldfluss aus VA-wirksamer Gebarung (SA3+SA4)</b>				<b>400,00</b>	<b>400,00</b>	<b>396,00</b>

**Voranschlag 2024**

**Detailnachweis VA / 025 Staatsbürgerschaft - interne Vergütungen enthalten**

Fonds	Konto	Bezeichnung	EVA 2024	EVA 2023	ERA 2022	FVA 2024	FVA 2023	FRA 2022
<b>UA 025</b>		<b>Staatsbürgerschaft</b>						
UA 025	SA0/SA1	SA (0) Nettoerg. (21-22) / SA (1) Geldfluss op. Geb. (31-32)	400,00	400,00	396,00	400,00	400,00	396,00
UA 025	SA00	Saldo (00) Nettoergebnis nach Haushaltsrücklagen (SA0+SA01)	400,00	400,00	396,00			
UA 025	SA2	Saldo (2) Geldfluss aus der Investiven Gebarung (33-34)				0,00	0,00	0,00
UA 025	SA3	Saldo (3) Nettofinanzierungssaldo (SA1+SA2)				400,00	400,00	396,00
UA 025	SA4	Saldo (4) Geldfluss aus der Finanzierungstätigkeit (35-36)				0,00	0,00	0,00
UA 025	SA5	Saldo (5) Geldfluss aus VA-wirksamer Gebarung (SA3+SA4)				400,00	400,00	396,00
<b>A 02</b>		<b>Hauptverwaltung</b>						
A 02	SA0/SA1	SA (0) Nettoerg. (21-22) / SA (1) Geldfluss op. Geb. (31-32)	-15.400,00	-11.800,00	-9.915,88	-14.700,00	-11.200,00	-9.102,11
A 02	SA00	Saldo (00) Nettoergebnis nach Haushaltsrücklagen (SA0+SA01)	-15.400,00	-11.800,00	-9.915,88			
A 02	SA2	Saldo (2) Geldfluss aus der Investiven Gebarung (33-34)				0,00	0,00	0,00
A 02	SA3	Saldo (3) Nettofinanzierungssaldo (SA1+SA2)				-14.700,00	-11.200,00	-9.102,11
A 02	SA4	Saldo (4) Geldfluss aus der Finanzierungstätigkeit (35-36)				0,00	0,00	0,00
A 02	SA5	Saldo (5) Geldfluss aus VA-wirksamer Gebarung (SA3+SA4)				-14.700,00	-11.200,00	-9.102,11

## Voranschlag 2024

### Detailnachweis VA / 031 Amt für Raumordnung und Raumplanung - interne Vergütungen enthalten

Fonds	Konto	Bezeichnung	EVA 2024	EVA 2023	ERA 2022	FVA 2024	FVA 2023	FRA 2022
<b>Fonds 031000</b>		<b>Amt für Raumordnung und Raumplanung</b>						
<b>Operative Gebarung</b>								
<b>SU 21/31</b>		<b>Summe Erträge / Einzahlungen operative Gebarung</b>	<b>0,00</b>	<b>0,00</b>	<b>0,00</b>	<b>0,00</b>	<b>0,00</b>	<b>0,00</b>
031000	680100	Planm. Afa Immaterielle Vermögenswerte	8.100,00	8.200,00	8.758,20	0,00	0,00	0,00
2	2226/3226	Nicht finanz.wirks. Sachaufw. / Ausz. Inanspruchn.Haftungen	8.100,00	8.200,00	8.758,20	0,00	0,00	0,00
<b>1 222/322</b>		<b>Sachaufwand / Auszahlungen aus Sachaufwand</b>	<b>8.100,00</b>	<b>8.200,00</b>	<b>8.758,20</b>	<b>0,00</b>	<b>0,00</b>	<b>0,00</b>
<b>SU 22/32</b>		<b>Summe Aufwendungen / Auszahlungen operative Gebarung</b>	<b>8.100,00</b>	<b>8.200,00</b>	<b>8.758,20</b>	<b>0,00</b>	<b>0,00</b>	<b>0,00</b>
<b>SA SA0/SA1</b>		<b>SA (0) Nettoerg. (21-22) / SA (1) Geldfluss op. Geb. (31-32)</b>	<b>-8.100,00</b>	<b>-8.200,00</b>	<b>-8.758,20</b>	<b>0,00</b>	<b>0,00</b>	<b>0,00</b>
<b>SA SA01</b>		<b>Saldo (01) Haushaltsrücklagen (230-240)</b>	<b>0,00</b>	<b>0,00</b>	<b>0,00</b>			
<b>SA SA00</b>		<b>Saldo (00) Nettoergebnis nach Haushaltsrücklagen (SA0+SA01)</b>	<b>-8.100,00</b>	<b>-8.200,00</b>	<b>-8.758,20</b>			
<b>Investive Gebarung</b>								
<b>SU 33</b>		<b>Summe Einzahlungen investive Gebarung</b>				<b>0,00</b>	<b>0,00</b>	<b>0,00</b>
031000	070000	Aktivierungsfähige Rechte				2.000,00	2.000,00	10.562,59
2	3411	Auszahlungen für den Erwerb von immateriellem Vermögen				2.000,00	2.000,00	10.562,59
<b>1 341</b>		<b>Auszahlungen aus der Investitionstätigkeit</b>				<b>2.000,00</b>	<b>2.000,00</b>	<b>10.562,59</b>
<b>SU 34</b>		<b>Summe Auszahlungen investive Gebarung</b>				<b>2.000,00</b>	<b>2.000,00</b>	<b>10.562,59</b>
<b>SA SA2</b>		<b>Saldo (2) Geldfluss aus der Investiven Gebarung (33-34)</b>				<b>-2.000,00</b>	<b>-2.000,00</b>	<b>-10.562,59</b>
<b>SA SA3</b>		<b>Saldo (3) Nettofinanzierungssaldo (SA1+SA2)</b>				<b>-2.000,00</b>	<b>-2.000,00</b>	<b>-10.562,59</b>
<b>Finanzierungstätigkeit</b>								
<b>SU 35</b>		<b>Summe Einzahlungen aus der Finanzierungstätigkeit</b>				<b>0,00</b>	<b>0,00</b>	<b>0,00</b>
<b>SU 36</b>		<b>Summe Auszahlungen aus der Finanzierungstätigkeit</b>				<b>0,00</b>	<b>0,00</b>	<b>0,00</b>
<b>SA SA4</b>		<b>Saldo (4) Geldfluss aus der Finanzierungstätigkeit (35-36)</b>				<b>0,00</b>	<b>0,00</b>	<b>0,00</b>
<b>SA SA5</b>		<b>Saldo (5) Geldfluss aus VA-wirksamer Gebarung (SA3+SA4)</b>				<b>-2.000,00</b>	<b>-2.000,00</b>	<b>-10.562,59</b>

**Voranschlag 2024**

**Detailnachweis VA / 031 Amt für Raumordnung und Raumplanung - interne Vergütungen enthalten**

Fonds	Konto	Bezeichnung	EVA 2024	EVA 2023	ERA 2022	FVA 2024	FVA 2023	FRA 2022
<b>UA 031</b>		<b>Amt für Raumordnung und Raumplanung</b>						
UA 031	SA0/SA1	SA (0) Nettoerg. (21-22) / SA (1) Geldfluss op. Geb. (31-32)	-8.100,00	-8.200,00	-8.758,20	0,00	0,00	0,00
UA 031	SA00	Saldo (00) Nettoergebnis nach Haushaltsrücklagen (SA0+SA01)	-8.100,00	-8.200,00	-8.758,20			
UA 031	SA2	Saldo (2) Geldfluss aus der Investiven Gebarung (33-34)				-2.000,00	-2.000,00	-10.562,59
UA 031	SA3	Saldo (3) Nettofinanzierungssaldo (SA1+SA2)				-2.000,00	-2.000,00	-10.562,59
UA 031	SA4	Saldo (4) Geldfluss aus der Finanzierungstätigkeit (35-36)				0,00	0,00	0,00
UA 031	SA5	Saldo (5) Geldfluss aus VA-wirksamer Gebarung (SA3+SA4)				-2.000,00	-2.000,00	-10.562,59



**Voranschlag 2024**  
**Detailnachweis VA / 032 Vermessungsamt - interne Vergütungen enthalten**

Fonds	Konto	Bezeichnung	EVA 2024	EVA 2023	ERA 2022	FVA 2024	FVA 2023	FRA 2022
<b>Fonds 032000</b>		<b>Vermessungsamt</b>						
<b>Operative Gebarung</b>								
SU	21/31	<b>Summe Erträge / Einzahlungen operative Gebarung</b>	<b>0,00</b>	<b>0,00</b>	<b>0,00</b>	<b>0,00</b>	<b>0,00</b>	<b>0,00</b>
032000	728000	Entgelte für sonstige Leistungen	3.200,00	2.800,00	2.610,00	3.200,00	2.800,00	2.610,00
2	2225/3225	Sonstiger Sachaufwand / Sonstige Auszahl. aus Sachaufwand	3.200,00	2.800,00	2.610,00	3.200,00	2.800,00	2.610,00
1	222/322	<b>Sachaufwand / Auszahlungen aus Sachaufwand</b>	<b>3.200,00</b>	<b>2.800,00</b>	<b>2.610,00</b>	<b>3.200,00</b>	<b>2.800,00</b>	<b>2.610,00</b>
SU	22/32	<b>Summe Aufwendungen / Auszahlungen operative Gebarung</b>	<b>3.200,00</b>	<b>2.800,00</b>	<b>2.610,00</b>	<b>3.200,00</b>	<b>2.800,00</b>	<b>2.610,00</b>
SA	SA0/SA1	<b>SA (0) Nettoerg. (21-22) / SA (1) Geldfluss op. Geb. (31-32)</b>	<b>-3.200,00</b>	<b>-2.800,00</b>	<b>-2.610,00</b>	<b>-3.200,00</b>	<b>-2.800,00</b>	<b>-2.610,00</b>
SA	SA01	Saldo (01) Haushaltsrücklagen (230-240)	0,00	0,00	0,00			
SA	SA00	<b>Saldo (00) Nettoergebnis nach Haushaltsrücklagen (SA0+SA01)</b>	<b>-3.200,00</b>	<b>-2.800,00</b>	<b>-2.610,00</b>			
<b>Investive Gebarung</b>								
SU	33	<b>Summe Einzahlungen investive Gebarung</b>				<b>0,00</b>	<b>0,00</b>	<b>0,00</b>
SU	34	<b>Summe Auszahlungen investive Gebarung</b>				<b>0,00</b>	<b>0,00</b>	<b>0,00</b>
SA	SA2	<b>Saldo (2) Geldfluss aus der Investiven Gebarung (33-34)</b>				<b>0,00</b>	<b>0,00</b>	<b>0,00</b>
SA	SA3	<b>Saldo (3) Nettofinanzierungssaldo (SA1+SA2)</b>				<b>-3.200,00</b>	<b>-2.800,00</b>	<b>-2.610,00</b>
<b>Finanzierungstätigkeit</b>								
SU	35	<b>Summe Einzahlungen aus der Finanzierungstätigkeit</b>				<b>0,00</b>	<b>0,00</b>	<b>0,00</b>
SU	36	<b>Summe Auszahlungen aus der Finanzierungstätigkeit</b>				<b>0,00</b>	<b>0,00</b>	<b>0,00</b>
SA	SA4	<b>Saldo (4) Geldfluss aus der Finanzierungstätigkeit (35-36)</b>				<b>0,00</b>	<b>0,00</b>	<b>0,00</b>
SA	SA5	<b>Saldo (5) Geldfluss aus VA-wirksamer Gebarung (SA3+SA4)</b>				<b>-3.200,00</b>	<b>-2.800,00</b>	<b>-2.610,00</b>

**Voranschlag 2024**

**Detailnachweis VA / 032 Vermessungsamt - interne Vergütungen enthalten**

Fonds	Konto	Bezeichnung	EVA 2024	EVA 2023	ERA 2022	FVA 2024	FVA 2023	FRA 2022
<b>UA 032</b>		<b>Vermessungsamt</b>						
UA 032	SA0/SA1	SA (0) Nettoerg. (21-22) / SA (1) Geldfluss op. Geb. (31-32)	-3.200,00	-2.800,00	-2.610,00	-3.200,00	-2.800,00	-2.610,00
UA 032	SA00	Saldo (00) Nettoergebnis nach Haushaltsrücklagen (SA0+SA01)	-3.200,00	-2.800,00	-2.610,00			
UA 032	SA2	Saldo (2) Geldfluss aus der Investiven Gebarung (33-34)				0,00	0,00	0,00
UA 032	SA3	Saldo (3) Nettofinanzierungssaldo (SA1+SA2)				-3.200,00	-2.800,00	-2.610,00
UA 032	SA4	Saldo (4) Geldfluss aus der Finanzierungstätigkeit (35-36)				0,00	0,00	0,00
UA 032	SA5	Saldo (5) Geldfluss aus VA-wirksamer Gebarung (SA3+SA4)				-3.200,00	-2.800,00	-2.610,00
<b>A 03</b>		<b>Bauverwaltung</b>						
A 03	SA0/SA1	SA (0) Nettoerg. (21-22) / SA (1) Geldfluss op. Geb. (31-32)	-11.300,00	-11.000,00	-11.368,20	-3.200,00	-2.800,00	-2.610,00
A 03	SA00	Saldo (00) Nettoergebnis nach Haushaltsrücklagen (SA0+SA01)	-11.300,00	-11.000,00	-11.368,20			
A 03	SA2	Saldo (2) Geldfluss aus der Investiven Gebarung (33-34)				-2.000,00	-2.000,00	-10.562,59
A 03	SA3	Saldo (3) Nettofinanzierungssaldo (SA1+SA2)				-5.200,00	-4.800,00	-13.172,59
A 03	SA4	Saldo (4) Geldfluss aus der Finanzierungstätigkeit (35-36)				0,00	0,00	0,00
A 03	SA5	Saldo (5) Geldfluss aus VA-wirksamer Gebarung (SA3+SA4)				-5.200,00	-4.800,00	-13.172,59

## Voranschlag 2024

### Detailnachweis VA / 060 Beiträge an Verbände, Vereine oder sonstige Organisationen - interne Vergütungen enthalten

Fonds	Konto	Bezeichnung	EVA 2024	EVA 2023	ERA 2022	FVA 2024	FVA 2023	FRA 2022
<b>Fonds 060000</b>		<b>Beiträge an Verbände, Vereine und sonsti</b>						
<b>Operative Gebarung</b>								
SU	21/31	Summe Erträge / Einzahlungen operative Gebarung	0,00	0,00	0,00	0,00	0,00	0,00
060000	726000	Mitgliedsbeiträge an Institutionen	22.700,00	18.700,00	21.397,66	22.700,00	18.700,00	21.397,66
2	2225/3225	Sonstiger Sachaufwand / Sonstige Auszahl. aus Sachaufwand	22.700,00	18.700,00	21.397,66	22.700,00	18.700,00	21.397,66
1	222/322	Sachaufwand / Auszahlungen aus Sachaufwand	22.700,00	18.700,00	21.397,66	22.700,00	18.700,00	21.397,66
SU	22/32	Summe Aufwendungen / Auszahlungen operative Gebarung	22.700,00	18.700,00	21.397,66	22.700,00	18.700,00	21.397,66
SA	SA0/SA1	SA (0) Nettoerg. (21-22) / SA (1) Geldfluss op. Geb. (31-32)	-22.700,00	-18.700,00	-21.397,66	-22.700,00	-18.700,00	-21.397,66
SA	SA01	Saldo (01) Haushaltsrücklagen (230-240)	0,00	0,00	0,00			
SA	SA00	Saldo (00) Nettoergebnis nach Haushaltsrücklagen (SA0+SA01)	-22.700,00	-18.700,00	-21.397,66			
<b>Investive Gebarung</b>								
SU	33	Summe Einzahlungen investive Gebarung				0,00	0,00	0,00
SU	34	Summe Auszahlungen investive Gebarung				0,00	0,00	0,00
SA	SA2	Saldo (2) Geldfluss aus der Investiven Gebarung (33-34)				0,00	0,00	0,00
SA	SA3	Saldo (3) Nettofinanzierungssaldo (SA1+SA2)				-22.700,00	-18.700,00	-21.397,66
<b>Finanzierungstätigkeit</b>								
SU	35	Summe Einzahlungen aus der Finanzierungstätigkeit				0,00	0,00	0,00
SU	36	Summe Auszahlungen aus der Finanzierungstätigkeit				0,00	0,00	0,00
SA	SA4	Saldo (4) Geldfluss aus der Finanzierungstätigkeit (35-36)				0,00	0,00	0,00
SA	SA5	Saldo (5) Geldfluss aus VA-wirksamer Gebarung (SA3+SA4)				-22.700,00	-18.700,00	-21.397,66

**Voranschlag 2024**

**Detailnachweis VA / 060 Beiträge an Verbände, Vereine oder sonstige Organisationen - interne Vergütungen enthalten**

Fonds	Konto	Bezeichnung	EVA 2024	EVA 2023	ERA 2022	FVA 2024	FVA 2023	FRA 2022
<b>UA 060</b>		<b>Beiträge an Verbände, Vereine oder sonstige Organisationen</b>						
UA 060	SA0/SA1	SA (0) Nettoerg. (21-22) / SA (1) Geldfluss op. Geb. (31-32)	-22.700,00	-18.700,00	-21.397,66	-22.700,00	-18.700,00	-21.397,66
UA 060	SA00	Saldo (00) Nettoergebnis nach Haushaltsrücklagen (SA0+SA01)	-22.700,00	-18.700,00	-21.397,66			
UA 060	SA2	Saldo (2) Geldfluss aus der Investiven Gebarung (33-34)				0,00	0,00	0,00
UA 060	SA3	Saldo (3) Nettofinanzierungssaldo (SA1+SA2)				-22.700,00	-18.700,00	-21.397,66
UA 060	SA4	Saldo (4) Geldfluss aus der Finanzierungstätigkeit (35-36)				0,00	0,00	0,00
UA 060	SA5	Saldo (5) Geldfluss aus VA-wirksamer Gebarung (SA3+SA4)				-22.700,00	-18.700,00	-21.397,66

### Voranschlag 2024

#### Detailnachweis VA / 061 Sonstige Subventionen - interne Vergütungen enthalten

Fonds	Konto	Bezeichnung	EVA 2024	EVA 2023	ERA 2022	FVA 2024	FVA 2023	FRA 2022
<b>Fonds 061000</b>		<b>Sonstige Subventionen</b>						
<b>Operative Gebarung</b>								
SU	21/31	Summe Erträge / Einzahlungen operative Gebarung	0,00	0,00	0,00	0,00	0,00	0,00
061000	757000	Lfd. Transferz. an priv. Organisationen	1.500,00	1.500,00	1.500,00	1.500,00	1.500,00	1.500,00
2	2234/3234	Transferaufwand / -zahlungen an Haush. & Org.o.Erwerbschar.	1.500,00	1.500,00	1.500,00	1.500,00	1.500,00	1.500,00
1	223/323	Transferaufwand / Auszahlungen aus Transfers	1.500,00	1.500,00	1.500,00	1.500,00	1.500,00	1.500,00
SU	22/32	Summe Aufwendungen / Auszahlungen operative Gebarung	1.500,00	1.500,00	1.500,00	1.500,00	1.500,00	1.500,00
SA	SA0/SA1	SA (0) Nettoerg. (21-22) / SA (1) Geldfluss op. Geb. (31-32)	-1.500,00	-1.500,00	-1.500,00	-1.500,00	-1.500,00	-1.500,00
SA	SA01	Saldo (01) Haushaltsrücklagen (230-240)	0,00	0,00	0,00			
SA	SA00	Saldo (00) Nettoergebnis nach Haushaltsrücklagen (SA0+SA01)	-1.500,00	-1.500,00	-1.500,00			
<b>Investive Gebarung</b>								
SU	33	Summe Einzahlungen investive Gebarung				0,00	0,00	0,00
SU	34	Summe Auszahlungen investive Gebarung				0,00	0,00	0,00
SA	SA2	Saldo (2) Geldfluss aus der Investiven Gebarung (33-34)				0,00	0,00	0,00
SA	SA3	Saldo (3) Nettofinanzierungssaldo (SA1+SA2)				-1.500,00	-1.500,00	-1.500,00
<b>Finanzierungstätigkeit</b>								
SU	35	Summe Einzahlungen aus der Finanzierungstätigkeit				0,00	0,00	0,00
SU	36	Summe Auszahlungen aus der Finanzierungstätigkeit				0,00	0,00	0,00
SA	SA4	Saldo (4) Geldfluss aus der Finanzierungstätigkeit (35-36)				0,00	0,00	0,00
SA	SA5	Saldo (5) Geldfluss aus VA-wirksamer Gebarung (SA3+SA4)				-1.500,00	-1.500,00	-1.500,00

**Voranschlag 2024**

**Detailnachweis VA / 061 Sonstige Subventionen - interne Vergütungen enthalten**

Fonds	Konto	Bezeichnung	EVA 2024	EVA 2023	ERA 2022	FVA 2024	FVA 2023	FRA 2022
<b>UA 061</b>		<b>Sonstige Subventionen</b>						
UA 061	SA0/SA1	SA (0) Nettoerg. (21-22) / SA (1) Geldfluss op. Geb. (31-32)	-1.500,00	-1.500,00	-1.500,00	-1.500,00	-1.500,00	-1.500,00
UA 061	SA00	Saldo (00) Nettoergebnis nach Haushaltsrücklagen (SA0+SA01)	-1.500,00	-1.500,00	-1.500,00			
UA 061	SA2	Saldo (2) Geldfluss aus der Investiven Gebarung (33-34)				0,00	0,00	0,00
UA 061	SA3	Saldo (3) Nettofinanzierungssaldo (SA1+SA2)				-1.500,00	-1.500,00	-1.500,00
UA 061	SA4	Saldo (4) Geldfluss aus der Finanzierungstätigkeit (35-36)				0,00	0,00	0,00
UA 061	SA5	Saldo (5) Geldfluss aus VA-wirksamer Gebarung (SA3+SA4)				-1.500,00	-1.500,00	-1.500,00

## Voranschlag 2024

### Detailnachweis VA / 062 Ehrungen und Auszeichnungen - interne Vergütungen enthalten

Fonds	Konto	Bezeichnung	EVA 2024	EVA 2023	ERA 2022	FVA 2024	FVA 2023	FRA 2022
<b>Fonds 062000</b>		<b>Ehrungen und Auszeichnungen</b>						
<b>Operative Gebarung</b>								
SU	21/31	<b>Summe Erträge / Einzahlungen operative Gebarung</b>	<b>0,00</b>	<b>0,00</b>	<b>0,00</b>	<b>0,00</b>	<b>0,00</b>	<b>0,00</b>
062000	728000	Entgelte für sonstige Leistungen	7.000,00	7.000,00	21.708,72	7.000,00	7.000,00	21.708,72
2	2225/3225	Sonstiger Sachaufwand / Sonstige Auszahl. aus Sachaufwand	7.000,00	7.000,00	21.708,72	7.000,00	7.000,00	21.708,72
1	222/322	<b>Sachaufwand / Auszahlungen aus Sachaufwand</b>	<b>7.000,00</b>	<b>7.000,00</b>	<b>21.708,72</b>	<b>7.000,00</b>	<b>7.000,00</b>	<b>21.708,72</b>
SU	22/32	<b>Summe Aufwendungen / Auszahlungen operative Gebarung</b>	<b>7.000,00</b>	<b>7.000,00</b>	<b>21.708,72</b>	<b>7.000,00</b>	<b>7.000,00</b>	<b>21.708,72</b>
SA	SA0/SA1	<b>SA (0) Nettoerg. (21-22) / SA (1) Geldfluss op. Geb. (31-32)</b>	<b>-7.000,00</b>	<b>-7.000,00</b>	<b>-21.708,72</b>	<b>-7.000,00</b>	<b>-7.000,00</b>	<b>-21.708,72</b>
SA	SA01	Saldo (01) Haushaltsrücklagen (230-240)	0,00	0,00	0,00			
SA	SA00	<b>Saldo (00) Nettoergebnis nach Haushaltsrücklagen (SA0+SA01)</b>	<b>-7.000,00</b>	<b>-7.000,00</b>	<b>-21.708,72</b>			
<b>Investive Gebarung</b>								
SU	33	<b>Summe Einzahlungen investive Gebarung</b>				<b>0,00</b>	<b>0,00</b>	<b>0,00</b>
SU	34	<b>Summe Auszahlungen investive Gebarung</b>				<b>0,00</b>	<b>0,00</b>	<b>0,00</b>
SA	SA2	<b>Saldo (2) Geldfluss aus der Investiven Gebarung (33-34)</b>				<b>0,00</b>	<b>0,00</b>	<b>0,00</b>
SA	SA3	<b>Saldo (3) Nettofinanzierungssaldo (SA1+SA2)</b>				<b>-7.000,00</b>	<b>-7.000,00</b>	<b>-21.708,72</b>
<b>Finanzierungstätigkeit</b>								
SU	35	<b>Summe Einzahlungen aus der Finanzierungstätigkeit</b>				<b>0,00</b>	<b>0,00</b>	<b>0,00</b>
SU	36	<b>Summe Auszahlungen aus der Finanzierungstätigkeit</b>				<b>0,00</b>	<b>0,00</b>	<b>0,00</b>
SA	SA4	<b>Saldo (4) Geldfluss aus der Finanzierungstätigkeit (35-36)</b>				<b>0,00</b>	<b>0,00</b>	<b>0,00</b>
SA	SA5	<b>Saldo (5) Geldfluss aus VA-wirksamer Gebarung (SA3+SA4)</b>				<b>-7.000,00</b>	<b>-7.000,00</b>	<b>-21.708,72</b>

**Voranschlag 2024**

**Detailnachweis VA / 062 Ehrungen und Auszeichnungen - interne Vergütungen enthalten**

Fonds	Konto	Bezeichnung	EVA 2024	EVA 2023	ERA 2022	FVA 2024	FVA 2023	FRA 2022
<b>UA 062</b>		<b>Ehrungen und Auszeichnungen</b>						
UA 062	SA0/SA1	SA (0) Nettoerg. (21-22) / SA (1) Geldfluss op. Geb. (31-32)	-7.000,00	-7.000,00	-21.708,72	-7.000,00	-7.000,00	-21.708,72
UA 062	SA00	Saldo (00) Nettoergebnis nach Haushaltsrücklagen (SA0+SA01)	-7.000,00	-7.000,00	-21.708,72			
UA 062	SA2	Saldo (2) Geldfluss aus der Investiven Gebarung (33-34)				0,00	0,00	0,00
UA 062	SA3	Saldo (3) Nettofinanzierungssaldo (SA1+SA2)				-7.000,00	-7.000,00	-21.708,72
UA 062	SA4	Saldo (4) Geldfluss aus der Finanzierungstätigkeit (35-36)				0,00	0,00	0,00
UA 062	SA5	Saldo (5) Geldfluss aus VA-wirksamer Gebarung (SA3+SA4)				-7.000,00	-7.000,00	-21.708,72



## Voranschlag 2024

### Detailnachweis VA / 063 Städtekontakte und Partnerschaften - interne Vergütungen enthalten

Fonds	Konto	Bezeichnung	EVA 2024	EVA 2023	ERA 2022	FVA 2024	FVA 2023	FRA 2022
<b>Fonds 063000</b>		<b>Städtekontakte und Partnerschaften</b>						
<b>Operative Gebarung</b>								
SU	21/31	Summe Erträge / Einzahlungen operative Gebarung	0,00	0,00	0,00	0,00	0,00	0,00
063000	729000	Sonstige Ausgaben	3.000,00	3.000,00	0,00	3.000,00	3.000,00	0,00
2	2225/3225	Sonstiger Sachaufwand / Sonstige Auszahl. aus Sachaufwand	3.000,00	3.000,00	0,00	3.000,00	3.000,00	0,00
1	222/322	Sachaufwand / Auszahlungen aus Sachaufwand	3.000,00	3.000,00	0,00	3.000,00	3.000,00	0,00
SU	22/32	Summe Aufwendungen / Auszahlungen operative Gebarung	3.000,00	3.000,00	0,00	3.000,00	3.000,00	0,00
SA	SA0/SA1	SA (0) Nettoerg. (21-22) / SA (1) Geldfluss op. Geb. (31-32)	-3.000,00	-3.000,00	0,00	-3.000,00	-3.000,00	0,00
SA	SA01	Saldo (01) Haushaltsrücklagen (230-240)	0,00	0,00	0,00			
SA	SA00	Saldo (00) Nettoergebnis nach Haushaltsrücklagen (SA0+SA01)	-3.000,00	-3.000,00	0,00			
<b>Investive Gebarung</b>								
SU	33	Summe Einzahlungen investive Gebarung				0,00	0,00	0,00
SU	34	Summe Auszahlungen investive Gebarung				0,00	0,00	0,00
SA	SA2	Saldo (2) Geldfluss aus der Investiven Gebarung (33-34)				0,00	0,00	0,00
SA	SA3	Saldo (3) Nettofinanzierungssaldo (SA1+SA2)				-3.000,00	-3.000,00	0,00
<b>Finanzierungstätigkeit</b>								
SU	35	Summe Einzahlungen aus der Finanzierungstätigkeit				0,00	0,00	0,00
SU	36	Summe Auszahlungen aus der Finanzierungstätigkeit				0,00	0,00	0,00
SA	SA4	Saldo (4) Geldfluss aus der Finanzierungstätigkeit (35-36)				0,00	0,00	0,00
SA	SA5	Saldo (5) Geldfluss aus VA-wirksamer Gebarung (SA3+SA4)				-3.000,00	-3.000,00	0,00

**Voranschlag 2024**

**Detailnachweis VA / 063 Städtekontakte und Partnerschaften - interne Vergütungen enthalten**

Fonds	Konto	Bezeichnung	EVA 2024	EVA 2023	ERA 2022	FVA 2024	FVA 2023	FRA 2022
<b>UA 063</b>		<b>Städtekontakte und Partnerschaften</b>						
UA 063	SA0/SA1	SA (0) Nettoerg. (21-22) / SA (1) Geldfluss op. Geb. (31-32)	-3.000,00	-3.000,00	0,00	-3.000,00	-3.000,00	0,00
UA 063	SA00	Saldo (00) Nettoergebnis nach Haushaltsrücklagen (SA0+SA01)	-3.000,00	-3.000,00	0,00			
UA 063	SA2	Saldo (2) Geldfluss aus der Investiven Gebarung (33-34)				0,00	0,00	0,00
UA 063	SA3	Saldo (3) Nettofinanzierungssaldo (SA1+SA2)				-3.000,00	-3.000,00	0,00
UA 063	SA4	Saldo (4) Geldfluss aus der Finanzierungstätigkeit (35-36)				0,00	0,00	0,00
UA 063	SA5	Saldo (5) Geldfluss aus VA-wirksamer Gebarung (SA3+SA4)				-3.000,00	-3.000,00	0,00
<b>A 06</b>		<b>Sonstige Maßnahmen</b>						
A 06	SA0/SA1	SA (0) Nettoerg. (21-22) / SA (1) Geldfluss op. Geb. (31-32)	-34.200,00	-30.200,00	-44.606,38	-34.200,00	-30.200,00	-44.606,38
A 06	SA00	Saldo (00) Nettoergebnis nach Haushaltsrücklagen (SA0+SA01)	-34.200,00	-30.200,00	-44.606,38			
A 06	SA2	Saldo (2) Geldfluss aus der Investiven Gebarung (33-34)				0,00	0,00	0,00
A 06	SA3	Saldo (3) Nettofinanzierungssaldo (SA1+SA2)				-34.200,00	-30.200,00	-44.606,38
A 06	SA4	Saldo (4) Geldfluss aus der Finanzierungstätigkeit (35-36)				0,00	0,00	0,00
A 06	SA5	Saldo (5) Geldfluss aus VA-wirksamer Gebarung (SA3+SA4)				-34.200,00	-30.200,00	-44.606,38

## Voranschlag 2024

### Detailnachweis VA / 091 Personalausbildung und Personalfortbildung - interne Vergütungen enthalten

Fonds	Konto	Bezeichnung	EVA 2024	EVA 2023	ERA 2022	FVA 2024	FVA 2023	FRA 2022
<b>Fonds 091000</b>		<b>Personalausbildung und Personalfortbildu</b>						
<b>Operative Gebarung</b>								
SU	21/31	Summe Erträge / Einzahlungen operative Gebarung	0,00	0,00	0,00	0,00	0,00	0,00
091000	728000	Entgelte für sonstige Leistungen	10.000,00	7.000,00	7.158,38	10.000,00	7.000,00	7.158,38
2	2225/3225	Sonstiger Sachaufwand / Sonstige Auszahl. aus Sachaufwand	10.000,00	7.000,00	7.158,38	10.000,00	7.000,00	7.158,38
1	222/322	Sachaufwand / Auszahlungen aus Sachaufwand	10.000,00	7.000,00	7.158,38	10.000,00	7.000,00	7.158,38
SU	22/32	Summe Aufwendungen / Auszahlungen operative Gebarung	10.000,00	7.000,00	7.158,38	10.000,00	7.000,00	7.158,38
SA	SA0/SA1	SA (0) Nettoerg. (21-22) / SA (1) Geldfluss op. Geb. (31-32)	-10.000,00	-7.000,00	-7.158,38	-10.000,00	-7.000,00	-7.158,38
SA	SA01	Saldo (01) Haushaltsrücklagen (230-240)	0,00	0,00	0,00			
SA	SA00	Saldo (00) Nettoergebnis nach Haushaltsrücklagen (SA0+SA01)	-10.000,00	-7.000,00	-7.158,38			
<b>Investive Gebarung</b>								
SU	33	Summe Einzahlungen investive Gebarung				0,00	0,00	0,00
SU	34	Summe Auszahlungen investive Gebarung				0,00	0,00	0,00
SA	SA2	Saldo (2) Geldfluss aus der Investiven Gebarung (33-34)				0,00	0,00	0,00
SA	SA3	Saldo (3) Nettofinanzierungssaldo (SA1+SA2)				-10.000,00	-7.000,00	-7.158,38
<b>Finanzierungstätigkeit</b>								
SU	35	Summe Einzahlungen aus der Finanzierungstätigkeit				0,00	0,00	0,00
SU	36	Summe Auszahlungen aus der Finanzierungstätigkeit				0,00	0,00	0,00
SA	SA4	Saldo (4) Geldfluss aus der Finanzierungstätigkeit (35-36)				0,00	0,00	0,00
SA	SA5	Saldo (5) Geldfluss aus VA-wirksamer Gebarung (SA3+SA4)				-10.000,00	-7.000,00	-7.158,38

**Voranschlag 2024**

**Detailnachweis VA / 091 Personalausbildung und Personalfortbildung - interne Vergütungen enthalten**

Fonds	Konto	Bezeichnung	EVA 2024	EVA 2023	ERA 2022	FVA 2024	FVA 2023	FRA 2022
<b>UA 091</b>		<b>Personalausbildung und Personalfortbildung</b>						
UA 091	SA0/SA1	SA (0) Nettoerg. (21-22) / SA (1) Geldfluss op. Geb. (31-32)	-10.000,00	-7.000,00	-7.158,38	-10.000,00	-7.000,00	-7.158,38
UA 091	SA00	Saldo (00) Nettoergebnis nach Haushaltsrücklagen (SA0+SA01)	-10.000,00	-7.000,00	-7.158,38			
UA 091	SA2	Saldo (2) Geldfluss aus der Investiven Gebarung (33-34)				0,00	0,00	0,00
UA 091	SA3	Saldo (3) Nettofinanzierungssaldo (SA1+SA2)				-10.000,00	-7.000,00	-7.158,38
UA 091	SA4	Saldo (4) Geldfluss aus der Finanzierungstätigkeit (35-36)				0,00	0,00	0,00
UA 091	SA5	Saldo (5) Geldfluss aus VA-wirksamer Gebarung (SA3+SA4)				-10.000,00	-7.000,00	-7.158,38
<b>A 09</b>		<b>Personalbetreuung</b>						
A 09	SA0/SA1	SA (0) Nettoerg. (21-22) / SA (1) Geldfluss op. Geb. (31-32)	-10.000,00	-7.000,00	-7.158,38	-10.000,00	-7.000,00	-7.158,38
A 09	SA00	Saldo (00) Nettoergebnis nach Haushaltsrücklagen (SA0+SA01)	-10.000,00	-7.000,00	-7.158,38			
A 09	SA2	Saldo (2) Geldfluss aus der Investiven Gebarung (33-34)				0,00	0,00	0,00
A 09	SA3	Saldo (3) Nettofinanzierungssaldo (SA1+SA2)				-10.000,00	-7.000,00	-7.158,38
A 09	SA4	Saldo (4) Geldfluss aus der Finanzierungstätigkeit (35-36)				0,00	0,00	0,00
A 09	SA5	Saldo (5) Geldfluss aus VA-wirksamer Gebarung (SA3+SA4)				-10.000,00	-7.000,00	-7.158,38
<b>Gruppe 0</b>		<b>Vertretungskörper und allgemeine Verwaltung</b>						
Gruppe 0	SA0/SA1	SA (0) Nettoerg. (21-22) / SA (1) Geldfluss op. Geb. (31-32)	-807.800,00	-693.600,00	-686.503,69	-745.900,00	-631.900,00	-680.867,49
Gruppe 0	SA00	Saldo (00) Nettoergebnis nach Haushaltsrücklagen (SA0+SA01)	-807.800,00	-693.600,00	-686.503,69			
Gruppe 0	SA2	Saldo (2) Geldfluss aus der Investiven Gebarung (33-34)				-19.500,00	-4.000,00	-10.562,59
Gruppe 0	SA3	Saldo (3) Nettofinanzierungssaldo (SA1+SA2)				-765.400,00	-635.900,00	-691.430,08
Gruppe 0	SA4	Saldo (4) Geldfluss aus der Finanzierungstätigkeit (35-36)				-95.600,00	-95.100,00	-34.306,81
Gruppe 0	SA5	Saldo (5) Geldfluss aus VA-wirksamer Gebarung (SA3+SA4)				-861.000,00	-731.000,00	-725.736,89

## Voranschlag 2024

### Detailnachweis VA / 120 Allgemeine Angelegenheiten - interne Vergütungen enthalten

Fonds	Konto	Bezeichnung	EVA 2024	EVA 2023	ERA 2022	FVA 2024	FVA 2023	FRA 2022
<b>Fonds 120000</b>		<b>Allgemeine Angelegenheiten</b>						
<b>Operative Gebarung</b>								
SU	21/31	Summe Erträge / Einzahlungen operative Gebarung	0,00	0,00	0,00	0,00	0,00	0,00
120000	640000	Rechtskosten	2.000,00	2.000,00	3.510,95	2.000,00	2.000,00	3.510,95
2	2222/3222	Verwaltungs- und Betriebsaufwand / Auszahlungen	2.000,00	2.000,00	3.510,95	2.000,00	2.000,00	3.510,95
1	222/322	Sachaufwand / Auszahlungen aus Sachaufwand	2.000,00	2.000,00	3.510,95	2.000,00	2.000,00	3.510,95
SU	22/32	Summe Aufwendungen / Auszahlungen operative Gebarung	2.000,00	2.000,00	3.510,95	2.000,00	2.000,00	3.510,95
SA	SA0/SA1	SA (0) Nettoerg. (21-22) / SA (1) Geldfluss op. Geb. (31-32)	-2.000,00	-2.000,00	-3.510,95	-2.000,00	-2.000,00	-3.510,95
SA	SA01	Saldo (01) Haushaltsrücklagen (230-240)	0,00	0,00	0,00			
SA	SA00	Saldo (00) Nettoergebnis nach Haushaltsrücklagen (SA0+SA01)	-2.000,00	-2.000,00	-3.510,95			
<b>Investive Gebarung</b>								
SU	33	Summe Einzahlungen investive Gebarung				0,00	0,00	0,00
SU	34	Summe Auszahlungen investive Gebarung				0,00	0,00	0,00
SA	SA2	Saldo (2) Geldfluss aus der Investiven Gebarung (33-34)				0,00	0,00	0,00
SA	SA3	Saldo (3) Nettofinanzierungssaldo (SA1+SA2)				-2.000,00	-2.000,00	-3.510,95
<b>Finanzierungstätigkeit</b>								
SU	35	Summe Einzahlungen aus der Finanzierungstätigkeit				0,00	0,00	0,00
SU	36	Summe Auszahlungen aus der Finanzierungstätigkeit				0,00	0,00	0,00
SA	SA4	Saldo (4) Geldfluss aus der Finanzierungstätigkeit (35-36)				0,00	0,00	0,00
SA	SA5	Saldo (5) Geldfluss aus VA-wirksamer Gebarung (SA3+SA4)				-2.000,00	-2.000,00	-3.510,95

**Voranschlag 2024**

**Detailnachweis VA / 120 Allgemeine Angelegenheiten - interne Vergütungen enthalten**

Fonds	Konto	Bezeichnung	EVA 2024	EVA 2023	ERA 2022	FVA 2024	FVA 2023	FRA 2022
<b>UA 120</b>		<b>Allgemeine Angelegenheiten</b>						
UA 120	SA0/SA1	SA (0) Nettoerg. (21-22) / SA (1) Geldfluss op. Geb. (31-32)	-2.000,00	-2.000,00	-3.510,95	-2.000,00	-2.000,00	-3.510,95
UA 120	SA00	Saldo (00) Nettoergebnis nach Haushaltsrücklagen (SA0+SA01)	-2.000,00	-2.000,00	-3.510,95			
UA 120	SA2	Saldo (2) Geldfluss aus der Investiven Gebarung (33-34)				0,00	0,00	0,00
UA 120	SA3	Saldo (3) Nettofinanzierungssaldo (SA1+SA2)				-2.000,00	-2.000,00	-3.510,95
UA 120	SA4	Saldo (4) Geldfluss aus der Finanzierungstätigkeit (35-36)				0,00	0,00	0,00
UA 120	SA5	Saldo (5) Geldfluss aus VA-wirksamer Gebarung (SA3+SA4)				-2.000,00	-2.000,00	-3.510,95
<b>A 12</b>		<b>Sicherheitspolizei</b>						
A 12	SA0/SA1	SA (0) Nettoerg. (21-22) / SA (1) Geldfluss op. Geb. (31-32)	-2.000,00	-2.000,00	-3.510,95	-2.000,00	-2.000,00	-3.510,95
A 12	SA00	Saldo (00) Nettoergebnis nach Haushaltsrücklagen (SA0+SA01)	-2.000,00	-2.000,00	-3.510,95			
A 12	SA2	Saldo (2) Geldfluss aus der Investiven Gebarung (33-34)				0,00	0,00	0,00
A 12	SA3	Saldo (3) Nettofinanzierungssaldo (SA1+SA2)				-2.000,00	-2.000,00	-3.510,95
A 12	SA4	Saldo (4) Geldfluss aus der Finanzierungstätigkeit (35-36)				0,00	0,00	0,00
A 12	SA5	Saldo (5) Geldfluss aus VA-wirksamer Gebarung (SA3+SA4)				-2.000,00	-2.000,00	-3.510,95

**Voranschlag 2024**

**Detailnachweis VA / 131 Bau- und Feuerpolizei - interne Vergütungen enthalten**

Fonds	Konto	Bezeichnung	EVA 2024	EVA 2023	ERA 2022	FVA 2024	FVA 2023	FRA 2022
<b>Fonds 131000</b>		<b>Bau- und Feuerpolizei</b>						
<b>Operative Gebarung</b>								
131000	816000	Kostenbeiträge (Kostenersätze) für sonst. Leist.	4.000,00	4.000,00	2.080,00	4.000,00	4.000,00	2.311,00
2	2114/3114	Erträge / Einzahlungen aus Leistungen	4.000,00	4.000,00	2.080,00	4.000,00	4.000,00	2.311,00
<b>1</b>	<b>211/311</b>	<b>Erträge / Einzahl. aus operativer Verwaltungstätigkeit</b>	<b>4.000,00</b>	<b>4.000,00</b>	<b>2.080,00</b>	<b>4.000,00</b>	<b>4.000,00</b>	<b>2.311,00</b>
<b>SU</b>	<b>21/31</b>	<b>Summe Erträge / Einzahlungen operative Gebarung</b>	<b>4.000,00</b>	<b>4.000,00</b>	<b>2.080,00</b>	<b>4.000,00</b>	<b>4.000,00</b>	<b>2.311,00</b>
131000	640000	Rechtskosten	5.000,00	5.000,00	4.335,00	5.000,00	5.000,00	4.335,00
2	2222/3222	Verwaltungs- und Betriebsaufwand / Auszahlungen	5.000,00	5.000,00	4.335,00	5.000,00	5.000,00	4.335,00
<b>1</b>	<b>222/322</b>	<b>Sachaufwand / Auszahlungen aus Sachaufwand</b>	<b>5.000,00</b>	<b>5.000,00</b>	<b>4.335,00</b>	<b>5.000,00</b>	<b>5.000,00</b>	<b>4.335,00</b>
<b>SU</b>	<b>22/32</b>	<b>Summe Aufwendungen / Auszahlungen operative Gebarung</b>	<b>5.000,00</b>	<b>5.000,00</b>	<b>4.335,00</b>	<b>5.000,00</b>	<b>5.000,00</b>	<b>4.335,00</b>
<b>SA</b>	<b>SA0/SA1</b>	<b>SA (0) Nettoerg. (21-22) / SA (1) Geldfluss op. Geb. (31-32)</b>	<b>-1.000,00</b>	<b>-1.000,00</b>	<b>-2.255,00</b>	<b>-1.000,00</b>	<b>-1.000,00</b>	<b>-2.024,00</b>
<b>SA</b>	<b>SA01</b>	<b>Saldo (01) Haushaltsrücklagen (230-240)</b>	<b>0,00</b>	<b>0,00</b>	<b>0,00</b>			
<b>SA</b>	<b>SA00</b>	<b>Saldo (00) Nettoergebnis nach Haushaltsrücklagen (SA0+SA01)</b>	<b>-1.000,00</b>	<b>-1.000,00</b>	<b>-2.255,00</b>			
<b>Investive Gebarung</b>								
<b>SU</b>	<b>33</b>	<b>Summe Einzahlungen investive Gebarung</b>				<b>0,00</b>	<b>0,00</b>	<b>0,00</b>
<b>SU</b>	<b>34</b>	<b>Summe Auszahlungen investive Gebarung</b>				<b>0,00</b>	<b>0,00</b>	<b>0,00</b>
<b>SA</b>	<b>SA2</b>	<b>Saldo (2) Geldfluss aus der Investiven Gebarung (33-34)</b>				<b>0,00</b>	<b>0,00</b>	<b>0,00</b>
<b>SA</b>	<b>SA3</b>	<b>Saldo (3) Nettofinanzierungssaldo (SA1+SA2)</b>				<b>-1.000,00</b>	<b>-1.000,00</b>	<b>-2.024,00</b>
<b>Finanzierungstätigkeit</b>								
<b>SU</b>	<b>35</b>	<b>Summe Einzahlungen aus der Finanzierungstätigkeit</b>				<b>0,00</b>	<b>0,00</b>	<b>0,00</b>
<b>SU</b>	<b>36</b>	<b>Summe Auszahlungen aus der Finanzierungstätigkeit</b>				<b>0,00</b>	<b>0,00</b>	<b>0,00</b>
<b>SA</b>	<b>SA4</b>	<b>Saldo (4) Geldfluss aus der Finanzierungstätigkeit (35-36)</b>				<b>0,00</b>	<b>0,00</b>	<b>0,00</b>
<b>SA</b>	<b>SA5</b>	<b>Saldo (5) Geldfluss aus VA-wirksamer Gebarung (SA3+SA4)</b>				<b>-1.000,00</b>	<b>-1.000,00</b>	<b>-2.024,00</b>

**Voranschlag 2024**

**Detailnachweis VA / 131 Bau- und Feuerpolizei - interne Vergütungen enthalten**

Fonds	Konto	Bezeichnung	EVA 2024	EVA 2023	ERA 2022	FVA 2024	FVA 2023	FRA 2022
<b>UA 131</b>		<b>Bau- und Feuerpolizei</b>						
UA 131	SA0/SA1	SA (0) Nettoerg. (21-22) / SA (1) Geldfluss op. Geb. (31-32)	-1.000,00	-1.000,00	-2.255,00	-1.000,00	-1.000,00	-2.024,00
UA 131	SA00	Saldo (00) Nettoergebnis nach Haushaltsrücklagen (SA0+SA01)	-1.000,00	-1.000,00	-2.255,00			
UA 131	SA2	Saldo (2) Geldfluss aus der Investiven Gebarung (33-34)				0,00	0,00	0,00
UA 131	SA3	Saldo (3) Nettofinanzierungssaldo (SA1+SA2)				-1.000,00	-1.000,00	-2.024,00
UA 131	SA4	Saldo (4) Geldfluss aus der Finanzierungstätigkeit (35-36)				0,00	0,00	0,00
UA 131	SA5	Saldo (5) Geldfluss aus VA-wirksamer Gebarung (SA3+SA4)				-1.000,00	-1.000,00	-2.024,00



**Voranschlag 2024**  
**Detailnachweis VA / 133 Veterinärpolizei - interne Vergütungen enthalten**

Fonds	Konto	Bezeichnung	EVA 2024	EVA 2023	ERA 2022	FVA 2024	FVA 2023	FRA 2022
<b>Fonds 133000</b>		<b>Veterinärpolizei</b>						
<b>Operative Gebarung</b>								
133000	808000	Veräußerung von Waren	100,00	100,00	17,60	100,00	100,00	17,60
2	2116/3116	Erträge / Einz. aus Veräußerung/GWG u. sonst. Erträge/Einz.	100,00	100,00	17,60	100,00	100,00	17,60
<b>1</b>	<b>211/311</b>	<b>Erträge / Einzahl. aus operativer Verwaltungstätigkeit</b>	<b>100,00</b>	<b>100,00</b>	<b>17,60</b>	<b>100,00</b>	<b>100,00</b>	<b>17,60</b>
<b>SU</b>	<b>21/31</b>	<b>Summe Erträge / Einzahlungen operative Gebarung</b>	<b>100,00</b>	<b>100,00</b>	<b>17,60</b>	<b>100,00</b>	<b>100,00</b>	<b>17,60</b>
133000	413000	Handelswaren	100,00	100,00	0,00	100,00	100,00	0,00
2	2221/3221	Gebrauchs- und Verbrauchsgüter, Handelswaren / Auszahlungen	100,00	100,00	0,00	100,00	100,00	0,00
<b>1</b>	<b>222/322</b>	<b>Sachaufwand / Auszahlungen aus Sachaufwand</b>	<b>100,00</b>	<b>100,00</b>	<b>0,00</b>	<b>100,00</b>	<b>100,00</b>	<b>0,00</b>
<b>SU</b>	<b>22/32</b>	<b>Summe Aufwendungen / Auszahlungen operative Gebarung</b>	<b>100,00</b>	<b>100,00</b>	<b>0,00</b>	<b>100,00</b>	<b>100,00</b>	<b>0,00</b>
<b>SA</b>	<b>SA0/SA1</b>	<b>SA (0) Nettoerg. (21-22) / SA (1) Geldfluss op. Geb. (31-32)</b>	<b>0,00</b>	<b>0,00</b>	<b>17,60</b>	<b>0,00</b>	<b>0,00</b>	<b>17,60</b>
<b>SA</b>	<b>SA01</b>	<b>Saldo (01) Haushaltsrücklagen (230-240)</b>	<b>0,00</b>	<b>0,00</b>	<b>0,00</b>			
<b>SA</b>	<b>SA00</b>	<b>Saldo (00) Nettoergebnis nach Haushaltsrücklagen (SA0+SA01)</b>	<b>0,00</b>	<b>0,00</b>	<b>17,60</b>			
<b>Investive Gebarung</b>								
<b>SU</b>	<b>33</b>	<b>Summe Einzahlungen investive Gebarung</b>				<b>0,00</b>	<b>0,00</b>	<b>0,00</b>
<b>SU</b>	<b>34</b>	<b>Summe Auszahlungen investive Gebarung</b>				<b>0,00</b>	<b>0,00</b>	<b>0,00</b>
<b>SA</b>	<b>SA2</b>	<b>Saldo (2) Geldfluss aus der Investiven Gebarung (33-34)</b>				<b>0,00</b>	<b>0,00</b>	<b>0,00</b>
<b>SA</b>	<b>SA3</b>	<b>Saldo (3) Nettofinanzierungssaldo (SA1+SA2)</b>				<b>0,00</b>	<b>0,00</b>	<b>17,60</b>
<b>Finanzierungstätigkeit</b>								
<b>SU</b>	<b>35</b>	<b>Summe Einzahlungen aus der Finanzierungstätigkeit</b>				<b>0,00</b>	<b>0,00</b>	<b>0,00</b>
<b>SU</b>	<b>36</b>	<b>Summe Auszahlungen aus der Finanzierungstätigkeit</b>				<b>0,00</b>	<b>0,00</b>	<b>0,00</b>
<b>SA</b>	<b>SA4</b>	<b>Saldo (4) Geldfluss aus der Finanzierungstätigkeit (35-36)</b>				<b>0,00</b>	<b>0,00</b>	<b>0,00</b>
<b>SA</b>	<b>SA5</b>	<b>Saldo (5) Geldfluss aus VA-wirksamer Gebarung (SA3+SA4)</b>				<b>0,00</b>	<b>0,00</b>	<b>17,60</b>

**Voranschlag 2024**

**Detailnachweis VA / 133 Veterinärpolizei - interne Vergütungen enthalten**

Fonds	Konto	Bezeichnung	EVA 2024	EVA 2023	ERA 2022	FVA 2024	FVA 2023	FRA 2022
<b>UA 133</b>		<b>Veterinärpolizei</b>						
UA 133	SA0/SA1	SA (0) Nettoerg. (21-22) / SA (1) Geldfluss op. Geb. (31-32)	0,00	0,00	17,60	0,00	0,00	17,60
UA 133	SA00	Saldo (00) Nettoergebnis nach Haushaltsrücklagen (SA0+SA01)	0,00	0,00	17,60			
UA 133	SA2	Saldo (2) Geldfluss aus der Investiven Gebarung (33-34)				0,00	0,00	0,00
UA 133	SA3	Saldo (3) Nettofinanzierungssaldo (SA1+SA2)				0,00	0,00	17,60
UA 133	SA4	Saldo (4) Geldfluss aus der Finanzierungstätigkeit (35-36)				0,00	0,00	0,00
UA 133	SA5	Saldo (5) Geldfluss aus VA-wirksamer Gebarung (SA3+SA4)				0,00	0,00	17,60
<b>A 13</b>		<b>Sonderpolizei</b>						
A 13	SA0/SA1	SA (0) Nettoerg. (21-22) / SA (1) Geldfluss op. Geb. (31-32)	-1.000,00	-1.000,00	-2.237,40	-1.000,00	-1.000,00	-2.006,40
A 13	SA00	Saldo (00) Nettoergebnis nach Haushaltsrücklagen (SA0+SA01)	-1.000,00	-1.000,00	-2.237,40			
A 13	SA2	Saldo (2) Geldfluss aus der Investiven Gebarung (33-34)				0,00	0,00	0,00
A 13	SA3	Saldo (3) Nettofinanzierungssaldo (SA1+SA2)				-1.000,00	-1.000,00	-2.006,40
A 13	SA4	Saldo (4) Geldfluss aus der Finanzierungstätigkeit (35-36)				0,00	0,00	0,00
A 13	SA5	Saldo (5) Geldfluss aus VA-wirksamer Gebarung (SA3+SA4)				-1.000,00	-1.000,00	-2.006,40

**Voranschlag 2024**

**Detailnachweis VA / 163 Freiwillige Feuerwehren - interne Vergütungen enthalten**

Fonds	Konto	Bezeichnung	EVA 2024	EVA 2023	ERA 2022	FVA 2024	FVA 2023	FRA 2022
<b>Fonds 163000</b>		<b>Freiwillige Feuerwehren</b>						
<b>Operative Gebarung</b>								
163000	871000	Kapitaltrans. aus Gemeinde-Bedarfszuweisungsmittel	0,00	0,00	45.202,14	0,00	0,00	45.202,14
2	2121/3121	Transferertrag / -zahlungen von Trägern des öffentl. Rechts	0,00	0,00	45.202,14	0,00	0,00	45.202,14
163000	813000	Erträge a.d. Auflösung von Investitionszuschüssen	35.900,00	28.800,00	35.765,39	0,00	0,00	0,00
2	2127	Nicht finanzierungswirksamer Transferertrag	35.900,00	28.800,00	35.765,39	0,00	0,00	0,00
<b>1</b>	<b>212/312</b>	<b>Erträge aus Transfers / Einzahlungen aus Transfers</b>	<b>35.900,00</b>	<b>28.800,00</b>	<b>80.967,53</b>	<b>0,00</b>	<b>0,00</b>	<b>45.202,14</b>
<b>SU</b>	<b>21/31</b>	<b>Summe Erträge / Einzahlungen operative Gebarung</b>	<b>35.900,00</b>	<b>28.800,00</b>	<b>80.967,53</b>	<b>0,00</b>	<b>0,00</b>	<b>45.202,14</b>
163000	670000	Versicherungen	1.600,00	1.400,00	1.489,93	1.600,00	1.400,00	1.489,93
2	2222/3222	Verwaltungs- und Betriebsaufwand / Auszahlungen	1.600,00	1.400,00	1.489,93	1.600,00	1.400,00	1.489,93
163000	711000	Gebühren für die Benützung gem. FAG	3.000,00	3.000,00	2.734,19	3.000,00	3.000,00	2.734,19
163000	729000	Sonstige Ausgaben	100,00	100,00	31,40	100,00	100,00	31,40
2	2225/3225	Sonstiger Sachaufwand / Sonstige Auszahl. aus Sachaufwand	3.100,00	3.100,00	2.765,59	3.100,00	3.100,00	2.765,59
163000	680300	Planm. Afa Gebäude/Bauten	21.800,00	21.800,00	21.721,94	0,00	0,00	0,00
163000	680600	Planm. Afa Technische Anlagen, Fahrzeuge/Maschine	54.800,00	51.200,00	54.701,33	0,00	0,00	0,00
2	2226/3226	Nicht finanz.wirks. Sachaufw. / Ausz. Inanspruchn.Haftungen	76.600,00	73.000,00	76.423,27	0,00	0,00	0,00
<b>1</b>	<b>222/322</b>	<b>Sachaufwand / Auszahlungen aus Sachaufwand</b>	<b>81.300,00</b>	<b>77.500,00</b>	<b>80.678,79</b>	<b>4.700,00</b>	<b>4.500,00</b>	<b>4.255,52</b>
163000	774000	Kapitaltransferz. an son. Tr. ö. Rechts	3.000,00	3.000,00	3.685,02	0,00	0,00	0,00
2	2231/3231	Transferaufwand / -zahlungen an Träger des öffentl. Rechts	3.000,00	3.000,00	3.685,02	0,00	0,00	0,00
163000	757000	Lfd. Transferz. an priv. Organisationen	2.100,00	2.100,00	2.068,22	2.100,00	2.100,00	2.068,22
2	2234/3234	Transferaufwand / -zahlungen an Haush. & Org.o.Erwerbschar.	2.100,00	2.100,00	2.068,22	2.100,00	2.100,00	2.068,22
<b>1</b>	<b>223/323</b>	<b>Transferaufwand / Auszahlungen aus Transfers</b>	<b>5.100,00</b>	<b>5.100,00</b>	<b>5.753,24</b>	<b>2.100,00</b>	<b>2.100,00</b>	<b>2.068,22</b>
<b>SU</b>	<b>22/32</b>	<b>Summe Aufwendungen / Auszahlungen operative Gebarung</b>	<b>86.400,00</b>	<b>82.600,00</b>	<b>86.432,03</b>	<b>6.800,00</b>	<b>6.600,00</b>	<b>6.323,74</b>
<b>SA</b>	<b>SA0/SA1</b>	<b>SA (0) Nettoerg. (21-22) / SA (1) Geldfluss op. Geb. (31-32)</b>	<b>-50.500,00</b>	<b>-53.800,00</b>	<b>-5.464,50</b>	<b>-6.800,00</b>	<b>-6.600,00</b>	<b>38.878,40</b>
<b>SA</b>	<b>SA01</b>	<b>Saldo (01) Haushaltsrücklagen (230-240)</b>	<b>0,00</b>	<b>0,00</b>	<b>0,00</b>			
<b>SA</b>	<b>SA00</b>	<b>Saldo (00) Nettoergebnis nach Haushaltsrücklagen (SA0+SA01)</b>	<b>-50.500,00</b>	<b>-53.800,00</b>	<b>-5.464,50</b>			

**Voranschlag 2024**

**Detailnachweis VA / 163 Freiwillige Feuerwehren - interne Vergütungen enthalten**

Fonds	Konto	Bezeichnung	EVA 2024	EVA 2023	ERA 2022	FVA 2024	FVA 2023	FRA 2022
<b>Investive Gebarung</b>								
163000	301000	Kapitaltransf. von Ländern, -fonds und -kammern				0,00	0,00	80.000,00
163000	301100	Kapitaltransf. von Ländern, -fonds und -kammern				0,00	0,00	45.202,15
2	3331	Kapitaltransferzahlungen von Trägern des öffentlichen Rechts				0,00	0,00	125.202,15
163000	307000	Kap.transf. von p. Hh. und pr. Org.o.Erwerbsz.ua				0,00	0,00	33.323,95
2	3334	Kapitaltransferzahl. von Haush. und Org. o. Erwerbscharakter				0,00	0,00	33.323,95
<b>1</b>	<b>333</b>	<b>Einzahlungen aus Kapitaltransfers</b>				<b>0,00</b>	<b>0,00</b>	<b>158.526,10</b>
<b>SU</b>	<b>33</b>	<b>Summe Einzahlungen investive Gebarung</b>				<b>0,00</b>	<b>0,00</b>	<b>158.526,10</b>
163000	040000	Fahrzeuge				0,00	0,00	92.162,65
2	3414	Ausz. f.d. Erwerb von techn. Anlagen, Fahrzeuge u. Maschinen				0,00	0,00	92.162,65
<b>1</b>	<b>341</b>	<b>Auszahlungen aus der Investitionstätigkeit</b>				<b>0,00</b>	<b>0,00</b>	<b>92.162,65</b>
163000	774000	Kapitaltransferz. an son. Tr. ö. Rechts				3.000,00	3.000,00	3.685,02
2	3431	Kapitaltransferzahlungen an Träger des öffentlichen Rechts				3.000,00	3.000,00	3.685,02
<b>1</b>	<b>343</b>	<b>Auszahlungen aus Kapitaltransfers</b>				<b>3.000,00</b>	<b>3.000,00</b>	<b>3.685,02</b>
<b>SU</b>	<b>34</b>	<b>Summe Auszahlungen investive Gebarung</b>				<b>3.000,00</b>	<b>3.000,00</b>	<b>95.847,67</b>
<b>SA SA2</b>		<b>Saldo (2) Geldfluss aus der Investiven Gebarung (33-34)</b>				<b>-3.000,00</b>	<b>-3.000,00</b>	<b>62.678,43</b>
<b>SA SA3</b>		<b>Saldo (3) Nettofinanzierungssaldo (SA1+SA2)</b>				<b>-9.800,00</b>	<b>-9.600,00</b>	<b>101.556,83</b>
<b>Finanzierungstätigkeit</b>								
<b>SU</b>	<b>35</b>	<b>Summe Einzahlungen aus der Finanzierungstätigkeit</b>				<b>0,00</b>	<b>0,00</b>	<b>0,00</b>
<b>SU</b>	<b>36</b>	<b>Summe Auszahlungen aus der Finanzierungstätigkeit</b>				<b>0,00</b>	<b>0,00</b>	<b>0,00</b>
<b>SA SA4</b>		<b>Saldo (4) Geldfluss aus der Finanzierungstätigkeit (35-36)</b>				<b>0,00</b>	<b>0,00</b>	<b>0,00</b>
<b>SA SA5</b>		<b>Saldo (5) Geldfluss aus VA-wirksamer Gebarung (SA3+SA4)</b>				<b>-9.800,00</b>	<b>-9.600,00</b>	<b>101.556,83</b>
163000	910000	Verrechnung OH u. AOH (Zu-/Rückführung)				0,00	0,00	1.633,30
2	3701	Einzahlungen aus operativer Gebarung für investive Vorhaben				0,00	0,00	1.633,30
<b>1</b>	<b>370</b>	<b>Einzahlungen aus operativer Gebarung für investive Vorhaben</b>				<b>0,00</b>	<b>0,00</b>	<b>1.633,30</b>
<b>SA SA51</b>		<b>Saldo Geldfluss aus operativer Gebarung für invest. Vorhaben</b>				<b>0,00</b>	<b>0,00</b>	<b>1.633,30</b>

**Voranschlag 2024**

**Detailnachweis VA / 163 Freiwillige Feuerwehren - interne Vergütungen enthalten**

Fonds	Konto	Bezeichnung	EVA 2024	EVA 2023	ERA 2022	FVA 2024	FVA 2023	FRA 2022
<b>UA 163</b>		<b>Freiwillige Feuerwehren</b>						
UA 163	SA0/SA1	SA (0) Nettoerg. (21-22) / SA (1) Geldfluss op. Geb. (31-32)	-50.500,00	-53.800,00	-5.464,50	-6.800,00	-6.600,00	38.878,40
UA 163	SA00	Saldo (00) Nettoergebnis nach Haushaltsrücklagen (SA0+SA01)	-50.500,00	-53.800,00	-5.464,50			
UA 163	SA2	Saldo (2) Geldfluss aus der Investiven Gebarung (33-34)				-3.000,00	-3.000,00	62.678,43
UA 163	SA3	Saldo (3) Nettofinanzierungssaldo (SA1+SA2)				-9.800,00	-9.600,00	101.556,83
UA 163	SA4	Saldo (4) Geldfluss aus der Finanzierungstätigkeit (35-36)				0,00	0,00	0,00
UA 163	SA5	Saldo (5) Geldfluss aus VA-wirksamer Gebarung (SA3+SA4)				-9.800,00	-9.600,00	101.556,83
UA 163	SA51	Saldo Geldfluss aus operativer Gebarung für invest. Vorhaben				0,00	0,00	1.633,30
<b>A 16</b>		<b>Feuerwehrwesen</b>						
A 16	SA0/SA1	SA (0) Nettoerg. (21-22) / SA (1) Geldfluss op. Geb. (31-32)	-50.500,00	-53.800,00	-5.464,50	-6.800,00	-6.600,00	38.878,40
A 16	SA00	Saldo (00) Nettoergebnis nach Haushaltsrücklagen (SA0+SA01)	-50.500,00	-53.800,00	-5.464,50			
A 16	SA2	Saldo (2) Geldfluss aus der Investiven Gebarung (33-34)				-3.000,00	-3.000,00	62.678,43
A 16	SA3	Saldo (3) Nettofinanzierungssaldo (SA1+SA2)				-9.800,00	-9.600,00	101.556,83
A 16	SA4	Saldo (4) Geldfluss aus der Finanzierungstätigkeit (35-36)				0,00	0,00	0,00
A 16	SA5	Saldo (5) Geldfluss aus VA-wirksamer Gebarung (SA3+SA4)				-9.800,00	-9.600,00	101.556,83
A 16	SA51	Saldo Geldfluss aus operativer Gebarung für invest. Vorhaben				0,00	0,00	1.633,30

**Voranschlag 2024**  
**Detailnachweis VA / 180 Zivilschutz - interne Vergütungen enthalten**

Fonds	Konto	Bezeichnung	EVA 2024	EVA 2023	ERA 2022	FVA 2024	FVA 2023	FRA 2022
<b>Fonds 180000</b>		<b>Zivilschutz</b>						
<b>Operative Gebarung</b>								
<b>SU 21/31</b>		<b>Summe Erträge / Einzahlungen operative Gebarung</b>	<b>0,00</b>	<b>0,00</b>	<b>0,00</b>	<b>0,00</b>	<b>0,00</b>	<b>0,00</b>
180000	726000	Mitgliedsbeiträge an Institutionen	600,00	600,00	564,06	600,00	600,00	564,06
2	2225/3225	Sonstiger Sachaufwand / Sonstige Auszahl. aus Sachaufwand	600,00	600,00	564,06	600,00	600,00	564,06
<b>1</b>	<b>222/322</b>	<b>Sachaufwand / Auszahlungen aus Sachaufwand</b>	<b>600,00</b>	<b>600,00</b>	<b>564,06</b>	<b>600,00</b>	<b>600,00</b>	<b>564,06</b>
<b>SU 22/32</b>		<b>Summe Aufwendungen / Auszahlungen operative Gebarung</b>	<b>600,00</b>	<b>600,00</b>	<b>564,06</b>	<b>600,00</b>	<b>600,00</b>	<b>564,06</b>
<b>SA SA0/SA1</b>		<b>SA (0) Nettoerg. (21-22) / SA (1) Geldfluss op. Geb. (31-32)</b>	<b>-600,00</b>	<b>-600,00</b>	<b>-564,06</b>	<b>-600,00</b>	<b>-600,00</b>	<b>-564,06</b>
<b>SA SA01</b>		<b>Saldo (01) Haushaltsrücklagen (230-240)</b>	<b>0,00</b>	<b>0,00</b>	<b>0,00</b>			
<b>SA SA00</b>		<b>Saldo (00) Nettoergebnis nach Haushaltsrücklagen (SA0+SA01)</b>	<b>-600,00</b>	<b>-600,00</b>	<b>-564,06</b>			
<b>Investive Gebarung</b>								
<b>SU 33</b>		<b>Summe Einzahlungen investive Gebarung</b>				<b>0,00</b>	<b>0,00</b>	<b>0,00</b>
<b>SU 34</b>		<b>Summe Auszahlungen investive Gebarung</b>				<b>0,00</b>	<b>0,00</b>	<b>0,00</b>
<b>SA SA2</b>		<b>Saldo (2) Geldfluss aus der Investiven Gebarung (33-34)</b>				<b>0,00</b>	<b>0,00</b>	<b>0,00</b>
<b>SA SA3</b>		<b>Saldo (3) Nettofinanzierungssaldo (SA1+SA2)</b>				<b>-600,00</b>	<b>-600,00</b>	<b>-564,06</b>
<b>Finanzierungstätigkeit</b>								
<b>SU 35</b>		<b>Summe Einzahlungen aus der Finanzierungstätigkeit</b>				<b>0,00</b>	<b>0,00</b>	<b>0,00</b>
<b>SU 36</b>		<b>Summe Auszahlungen aus der Finanzierungstätigkeit</b>				<b>0,00</b>	<b>0,00</b>	<b>0,00</b>
<b>SA SA4</b>		<b>Saldo (4) Geldfluss aus der Finanzierungstätigkeit (35-36)</b>				<b>0,00</b>	<b>0,00</b>	<b>0,00</b>
<b>SA SA5</b>		<b>Saldo (5) Geldfluss aus VA-wirksamer Gebarung (SA3+SA4)</b>				<b>-600,00</b>	<b>-600,00</b>	<b>-564,06</b>

**Voranschlag 2024**  
**Detailnachweis VA / 180 Zivilschutz - interne Vergütungen enthalten**

Fonds	Konto	Bezeichnung	EVA 2024	EVA 2023	ERA 2022	FVA 2024	FVA 2023	FRA 2022
<b>UA 180</b>		<b>Zivilschutz</b>						
UA 180	SA0/SA1	SA (0) Nettoerg. (21-22) / SA (1) Geldfluss op. Geb. (31-32)	-600,00	-600,00	-564,06	-600,00	-600,00	-564,06
UA 180	SA00	Saldo (00) Nettoergebnis nach Haushaltsrücklagen (SA0+SA01)	-600,00	-600,00	-564,06			
UA 180	SA2	Saldo (2) Geldfluss aus der Investiven Gebarung (33-34)				0,00	0,00	0,00
UA 180	SA3	Saldo (3) Nettofinanzierungssaldo (SA1+SA2)				-600,00	-600,00	-564,06
UA 180	SA4	Saldo (4) Geldfluss aus der Finanzierungstätigkeit (35-36)				0,00	0,00	0,00
UA 180	SA5	Saldo (5) Geldfluss aus VA-wirksamer Gebarung (SA3+SA4)				-600,00	-600,00	-564,06
<b>A 18</b>		<b>Landesverteidigung</b>						
A 18	SA0/SA1	SA (0) Nettoerg. (21-22) / SA (1) Geldfluss op. Geb. (31-32)	-600,00	-600,00	-564,06	-600,00	-600,00	-564,06
A 18	SA00	Saldo (00) Nettoergebnis nach Haushaltsrücklagen (SA0+SA01)	-600,00	-600,00	-564,06			
A 18	SA2	Saldo (2) Geldfluss aus der Investiven Gebarung (33-34)				0,00	0,00	0,00
A 18	SA3	Saldo (3) Nettofinanzierungssaldo (SA1+SA2)				-600,00	-600,00	-564,06
A 18	SA4	Saldo (4) Geldfluss aus der Finanzierungstätigkeit (35-36)				0,00	0,00	0,00
A 18	SA5	Saldo (5) Geldfluss aus VA-wirksamer Gebarung (SA3+SA4)				-600,00	-600,00	-564,06
<b>Gruppe 1</b>		<b>Öffentliche Ordnung und Sicherheit</b>						
Gruppe 1	SA0/SA1	SA (0) Nettoerg. (21-22) / SA (1) Geldfluss op. Geb. (31-32)	-54.100,00	-57.400,00	-11.776,91	-10.400,00	-10.200,00	32.796,99
Gruppe 1	SA00	Saldo (00) Nettoergebnis nach Haushaltsrücklagen (SA0+SA01)	-54.100,00	-57.400,00	-11.776,91			
Gruppe 1	SA2	Saldo (2) Geldfluss aus der Investiven Gebarung (33-34)				-3.000,00	-3.000,00	62.678,43
Gruppe 1	SA3	Saldo (3) Nettofinanzierungssaldo (SA1+SA2)				-13.400,00	-13.200,00	95.475,42
Gruppe 1	SA4	Saldo (4) Geldfluss aus der Finanzierungstätigkeit (35-36)				0,00	0,00	0,00
Gruppe 1	SA5	Saldo (5) Geldfluss aus VA-wirksamer Gebarung (SA3+SA4)				-13.400,00	-13.200,00	95.475,42
Gruppe 1	SA51	Saldo Geldfluss aus operativer Gebarung für invest. Vorhaben				0,00	0,00	1.633,30

**Voranschlag 2024**  
**Detailnachweis VA / 211 Volksschulen - interne Vergütungen enthalten**

Fonds	Konto	Bezeichnung	EVA 2024	EVA 2023	ERA 2022	FVA 2024	FVA 2023	FRA 2022
<b>Fonds 211000</b>		<b>Volksschulen</b>						
<b>Operative Gebarung</b>								
211000	816000	Kostenbeiträge (Kostensätze) für sonst. Leist.	20.000,00	20.000,00	27.820,00	20.000,00	20.000,00	27.820,00
2	2114/3114	Erträge / Einzahlungen aus Leistungen	20.000,00	20.000,00	27.820,00	20.000,00	20.000,00	27.820,00
211000	829000	Sonstige Einnahmen	500,00	500,00	587,50	500,00	500,00	587,50
2	2116/3116	Erträge / Einz. aus Veräußerung/GWG u. sonst. Erträge/Einz.	500,00	500,00	587,50	500,00	500,00	587,50
211000	817500	Ertr. A.d. Auflösung von sonstigen Rückstellungen	100,00	100,00	0,00	0,00	0,00	0,00
2	2117	Nicht finanzierungswirksame operative Erträge	100,00	100,00	0,00	0,00	0,00	0,00
<b>1</b>	<b>211/311</b>	<b>Erträge / Einzahl. aus operativer Verwaltungstätigkeit</b>	<b>20.600,00</b>	<b>20.600,00</b>	<b>28.407,50</b>	<b>20.500,00</b>	<b>20.500,00</b>	<b>28.407,50</b>
211000	862000	Lfd. Transferz. von Gemeinden	15.000,00	12.000,00	11.413,05	15.000,00	12.000,00	11.413,05
2	2121/3121	Transferertrag / -zahlungen von Trägern des öffentl. Rechts	15.000,00	12.000,00	11.413,05	15.000,00	12.000,00	11.413,05
211000	813000	Erträge a.d. Auflösung von Investitionszuschüssen	9.200,00	8.900,00	8.829,17	0,00	0,00	0,00
2	2127	Nicht finanzierungswirksamer Transferertrag	9.200,00	8.900,00	8.829,17	0,00	0,00	0,00
<b>1</b>	<b>212/312</b>	<b>Erträge aus Transfers / Einzahlungen aus Transfers</b>	<b>24.200,00</b>	<b>20.900,00</b>	<b>20.242,22</b>	<b>15.000,00</b>	<b>12.000,00</b>	<b>11.413,05</b>
<b>SU</b>	<b>21/31</b>	<b>Summe Erträge / Einzahlungen operative Gebarung</b>	<b>44.800,00</b>	<b>41.500,00</b>	<b>48.649,72</b>	<b>35.500,00</b>	<b>32.500,00</b>	<b>39.820,55</b>
211000	511000	Geldb. Vertragsbed. in handw. Verwendung	43.500,00	51.700,00	48.203,88	43.500,00	51.700,00	48.203,88
211000	523000	Geldb. der nicht ganzj. besch. Arbeiter:innen	34.500,00	31.100,00	28.054,94	34.500,00	31.100,00	28.054,94
2	2211/3211	Personalaufwand / Ausz. (Bezüge, Nebengeb., Mehrleistungen)	78.000,00	82.800,00	76.258,82	78.000,00	82.800,00	76.258,82
211000	580000	Dienstgeberbeiträge FLAF	2.900,00	3.300,00	2.958,53	2.900,00	3.300,00	2.958,53
211000	582000	Leistungen aus der Selbstträgerschaft	16.500,00	17.600,00	16.340,29	16.500,00	17.600,00	16.340,29
2	2212/3212	Gesetzlicher und freiwilliger Sozialaufwand / Auszahlungen	19.400,00	20.900,00	19.298,82	19.400,00	20.900,00	19.298,82
211000	591000	Dotierung von Rückstellungen für Abfertigungen	2.200,00	2.500,00	2.137,60	0,00	0,00	0,00
211000	592000	Dot: von Rückstel. für Jubiläumszuwendungen	1.200,00	1.500,00	1.477,15	0,00	0,00	0,00
2	2214	Nicht finanzierungswirksamer Personalaufwand	3.400,00	4.000,00	3.614,75	0,00	0,00	0,00
<b>1</b>	<b>221/321</b>	<b>Personalaufwand / Auszahlungen aus Personalaufwand</b>	<b>100.800,00</b>	<b>107.700,00</b>	<b>99.172,39</b>	<b>97.400,00</b>	<b>103.700,00</b>	<b>95.557,64</b>
211000	400000	Geringwertige Wirtschaftsg. Anlageverm.	5.500,00	5.500,00	6.299,23	5.500,00	5.500,00	6.299,23



**Voranschlag 2024**

**Detailnachweis VA / 211 Volksschulen - interne Vergütungen enthalten**

Fonds	Konto	Bezeichnung	EVA 2024	EVA 2023	ERA 2022	FVA 2024	FVA 2023	FRA 2022
211000	454000	Reinigungsmittel	4.200,00	4.200,00	3.314,01	4.200,00	4.200,00	3.314,01
211000	457000	Druckwerke	2.200,00	2.200,00	2.246,46	2.200,00	2.200,00	2.246,46
2	2221/3221	Gebrauchs- und Verbrauchsgüter, Handelswaren / Auszahlungen	11.900,00	11.900,00	11.859,70	11.900,00	11.900,00	11.859,70
211000	600000	Strom	6.000,00	7.600,00	3.048,13	6.000,00	7.600,00	3.048,13
211000	600100	Fernwärme	17.400,00	15.600,00	12.467,10	17.400,00	15.600,00	12.467,10
211000	630000	Postdienste	200,00	200,00	185,94	200,00	200,00	185,94
211000	631000	Telekommunikationsdienste	1.500,00	1.300,00	1.547,42	1.500,00	1.300,00	1.547,42
211000	670000	Versicherungen	3.800,00	3.100,00	3.138,07	3.800,00	3.100,00	3.138,07
2	2222/3222	Verwaltungs- und Betriebsaufwand / Auszahlungen	28.900,00	27.800,00	20.386,66	28.900,00	27.800,00	20.386,66
211000	614000	Instandhaltung von Gebäuden	10.000,00	10.000,00	4.958,55	10.000,00	10.000,00	4.958,55
211000	616000	Instandhaltung von Maschinen u. Anlagen	6.500,00	6.000,00	4.399,57	6.500,00	6.000,00	4.399,57
2	2224/3224	Instandhaltung / Auszahlungen für Instandhaltung	16.500,00	16.000,00	9.358,12	16.500,00	16.000,00	9.358,12
211000	711000	Gebühren für die Benützung gem. FAG	5.200,00	5.200,00	4.830,13	5.200,00	5.200,00	4.830,13
211000	725000	Bibliothekserfordernisse	2.000,00	1.900,00	789,90	2.000,00	1.900,00	789,90
211000	728000	Entgelte für sonstige Leistungen	2.800,00	2.800,00	2.781,60	2.800,00	2.800,00	2.781,60
211000	728100	Entgelte für sonstige Leistungen	1.300,00	1.300,00	1.103,02	1.300,00	1.300,00	1.103,02
211000	729000	Sonstige Ausgaben	4.000,00	4.000,00	4.147,02	4.000,00	4.000,00	4.147,02
2	2225/3225	Sonstiger Sachaufwand / Sonstige Auszahl. aus Sachaufwand	15.300,00	15.200,00	13.651,67	15.300,00	15.200,00	13.651,67
211000	680300	Planm. Afa Gebäude/Bauten	41.200,00	41.200,00	41.197,69	0,00	0,00	0,00
211000	680600	Planm. Afa Technische Anlagen, Fahrzeuge/Maschine	2.600,00	2.600,00	2.628,39	0,00	0,00	0,00
211000	680700	Planm. Afa Amts, Betriebs/Geschäftsausstattung	6.600,00	5.700,00	5.329,87	0,00	0,00	0,00
2	2226/3226	Nicht finanz.wirks. Sachaufw. / Ausz. Inanspruchn.Haftungen	50.400,00	49.500,00	49.155,95	0,00	0,00	0,00
1	222/322	<b>Sachaufwand / Auszahlungen aus Sachaufwand</b>	<b>123.000,00</b>	<b>120.400,00</b>	<b>104.412,10</b>	<b>72.600,00</b>	<b>70.900,00</b>	<b>55.256,15</b>
211000	768000	Son. lfd. Transferz. an priv. Haushalte	600,00	0,00	0,00	600,00	0,00	0,00
2	2234/3234	Transferaufwand / -zahlungen an Haush. & Org.o.Erwerbschar.	600,00	0,00	0,00	600,00	0,00	0,00
1	223/323	<b>Transferaufwand / Auszahlungen aus Transfers</b>	<b>600,00</b>	<b>0,00</b>	<b>0,00</b>	<b>600,00</b>	<b>0,00</b>	<b>0,00</b>
SU	22/32	<b>Summe Aufwendungen / Auszahlungen operative Gebarung</b>	<b>224.400,00</b>	<b>228.100,00</b>	<b>203.584,49</b>	<b>170.600,00</b>	<b>174.600,00</b>	<b>150.813,79</b>

**Voranschlag 2024**  
**Detailnachweis VA / 211 Volksschulen - interne Vergütungen enthalten**

Fonds	Konto	Bezeichnung	EVA 2024	EVA 2023	ERA 2022	FVA 2024	FVA 2023	FRA 2022
SA	SA0/SA1	SA (0) Nettoerg. (21-22) / SA (1) Geldfluss op. Geb. (31-32)	-179.600,00	-186.600,00	-154.934,77	-135.100,00	-142.100,00	-110.993,24
SA	SA01	Saldo (01) Haushaltsrücklagen (230-240)	0,00	0,00	0,00			
SA	SA00	Saldo (00) Nettoergebnis nach Haushaltsrücklagen (SA0+SA01)	-179.600,00	-186.600,00	-154.934,77			
<b>Investive Gebarung</b>								
211000	301000	Kapitaltransf. von Ländern, -fonds und -kammern				6.500,00	2.500,00	1.600,00
2	3331	Kapitaltransferzahlungen von Trägern des öffentlichen Rechts				6.500,00	2.500,00	1.600,00
1	333	<b>Einzahlungen aus Kapitaltransfers</b>				<b>6.500,00</b>	<b>2.500,00</b>	<b>1.600,00</b>
SU	33	<b>Summe Einzahlungen investive Gebarung</b>				<b>6.500,00</b>	<b>2.500,00</b>	<b>1.600,00</b>
211000	020000	Maschinen und maschinelle Anlagen				1.000,00	1.000,00	5.165,95
2	3414	Ausz. f.d. Erwerb von techn. Anlagen, Fahrzeuge u. Maschinen				1.000,00	1.000,00	5.165,95
211000	042000	Amts-, Betriebs- und Geschäftsausstattung				2.000,00	11.500,00	13.231,20
2	3415	Ausz. f.d. Erwerb von Amts-, Betriebs- u. Geschäftsausstatt.				2.000,00	11.500,00	13.231,20
1	341	<b>Auszahlungen aus der Investitionstätigkeit</b>				<b>3.000,00</b>	<b>12.500,00</b>	<b>18.397,15</b>
SU	34	<b>Summe Auszahlungen investive Gebarung</b>				<b>3.000,00</b>	<b>12.500,00</b>	<b>18.397,15</b>
SA	SA2	Saldo (2) Geldfluss aus der Investiven Gebarung (33-34)				3.500,00	-10.000,00	-16.797,15
SA	SA3	Saldo (3) Nettofinanzierungssaldo (SA1+SA2)				-131.600,00	-152.100,00	-127.790,39
<b>Finanzierungstätigkeit</b>								
SU	35	<b>Summe Einzahlungen aus der Finanzierungstätigkeit</b>				<b>0,00</b>	<b>0,00</b>	<b>0,00</b>
211000	084000	Bis zur Endf.gehalt. Finanzinstrumente - langfr.				1.900,00	1.900,00	1.941,80
2	3650	Auszahlungen für den Erwerb von Finanzinstrumenten				1.900,00	1.900,00	1.941,80
1	365	<b>Auszahlungen für den Erwerb von Finanzinstrumenten</b>				<b>1.900,00</b>	<b>1.900,00</b>	<b>1.941,80</b>
SU	36	<b>Summe Auszahlungen aus der Finanzierungstätigkeit</b>				<b>1.900,00</b>	<b>1.900,00</b>	<b>1.941,80</b>
SA	SA4	Saldo (4) Geldfluss aus der Finanzierungstätigkeit (35-36)				-1.900,00	-1.900,00	-1.941,80
SA	SA5	Saldo (5) Geldfluss aus VA-wirksamer Gebarung (SA3+SA4)				-133.500,00	-154.000,00	-129.732,19

**Voranschlag 2024**

**Detailnachweis VA / 211 Volksschulen - interne Vergütungen enthalten**

Fonds	Konto	Bezeichnung	EVA 2024	EVA 2023	ERA 2022	FVA 2024	FVA 2023	FRA 2022
<b>UA 211</b>		<b>Volksschulen</b>						
UA 211	SA0/SA1	SA (0) Nettoerg. (21-22) / SA (1) Geldfluss op. Geb. (31-32)	-179.600,00	-186.600,00	-154.934,77	-135.100,00	-142.100,00	-110.993,24
UA 211	SA00	Saldo (00) Nettoergebnis nach Haushaltsrücklagen (SA0+SA01)	-179.600,00	-186.600,00	-154.934,77			
UA 211	SA2	Saldo (2) Geldfluss aus der Investiven Gebarung (33-34)				3.500,00	-10.000,00	-16.797,15
UA 211	SA3	Saldo (3) Nettofinanzierungssaldo (SA1+SA2)				-131.600,00	-152.100,00	-127.790,39
UA 211	SA4	Saldo (4) Geldfluss aus der Finanzierungstätigkeit (35-36)				-1.900,00	-1.900,00	-1.941,80
UA 211	SA5	Saldo (5) Geldfluss aus VA-wirksamer Gebarung (SA3+SA4)				-133.500,00	-154.000,00	-129.732,19

**Voranschlag 2024**  
**Detailnachweis VA / 212 Mittelschulen - interne Vergütungen enthalten**

Fonds	Konto	Bezeichnung	EVA 2024	EVA 2023	ERA 2022	FVA 2024	FVA 2023	FRA 2022
<b>Fonds 212000</b>		<b>Mittelschulen</b>						
<b>Operative Gebarung</b>								
<b>SU 21/31</b>		<b>Summe Erträge / Einzahlungen operative Gebarung</b>	<b>0,00</b>	<b>0,00</b>	<b>0,00</b>	<b>0,00</b>	<b>0,00</b>	<b>0,00</b>
212000	752000	Lfd. Transferz. an Gemeinden	277.600,00	238.500,00	214.716,70	277.600,00	238.500,00	214.716,70
212000	752100	Lfd. Transferz. an Gemeinden	9.000,00	5.400,00	1.369,00	9.000,00	5.400,00	1.369,00
2	2231/3231	Transferaufwand / -zahlungen an Träger des öffentl. Rechts	286.600,00	243.900,00	216.085,70	286.600,00	243.900,00	216.085,70
212000	768000	Son. lfd. Transferz. an priv. Haushalte	1.500,00	0,00	0,00	1.500,00	0,00	0,00
2	2234/3234	Transferaufwand / -zahlungen an Haush. & Org.o.Erwerbschar.	1.500,00	0,00	0,00	1.500,00	0,00	0,00
<b>1</b>	<b>223/323</b>	<b>Transferaufwand / Auszahlungen aus Transfers</b>	<b>288.100,00</b>	<b>243.900,00</b>	<b>216.085,70</b>	<b>288.100,00</b>	<b>243.900,00</b>	<b>216.085,70</b>
<b>SU 22/32</b>		<b>Summe Aufwendungen / Auszahlungen operative Gebarung</b>	<b>288.100,00</b>	<b>243.900,00</b>	<b>216.085,70</b>	<b>288.100,00</b>	<b>243.900,00</b>	<b>216.085,70</b>
<b>SA SA0/SA1</b>		<b>SA (0) Nettoerg. (21-22) / SA (1) Geldfluss op. Geb. (31-32)</b>	<b>-288.100,00</b>	<b>-243.900,00</b>	<b>-216.085,70</b>	<b>-288.100,00</b>	<b>-243.900,00</b>	<b>-216.085,70</b>
<b>SA SA01</b>		<b>Saldo (01) Haushaltsrücklagen (230-240)</b>	<b>0,00</b>	<b>0,00</b>	<b>0,00</b>			
<b>SA SA00</b>		<b>Saldo (00) Nettoergebnis nach Haushaltsrücklagen (SA0+SA01)</b>	<b>-288.100,00</b>	<b>-243.900,00</b>	<b>-216.085,70</b>			
<b>Investive Gebarung</b>								
<b>SU 33</b>		<b>Summe Einzahlungen investive Gebarung</b>				<b>0,00</b>	<b>0,00</b>	<b>0,00</b>
<b>SU 34</b>		<b>Summe Auszahlungen investive Gebarung</b>				<b>0,00</b>	<b>0,00</b>	<b>0,00</b>
<b>SA SA2</b>		<b>Saldo (2) Geldfluss aus der Investiven Gebarung (33-34)</b>				<b>0,00</b>	<b>0,00</b>	<b>0,00</b>
<b>SA SA3</b>		<b>Saldo (3) Nettofinanzierungssaldo (SA1+SA2)</b>				<b>-288.100,00</b>	<b>-243.900,00</b>	<b>-216.085,70</b>
<b>Finanzierungstätigkeit</b>								
<b>SU 35</b>		<b>Summe Einzahlungen aus der Finanzierungstätigkeit</b>				<b>0,00</b>	<b>0,00</b>	<b>0,00</b>
<b>SU 36</b>		<b>Summe Auszahlungen aus der Finanzierungstätigkeit</b>				<b>0,00</b>	<b>0,00</b>	<b>0,00</b>
<b>SA SA4</b>		<b>Saldo (4) Geldfluss aus der Finanzierungstätigkeit (35-36)</b>				<b>0,00</b>	<b>0,00</b>	<b>0,00</b>
<b>SA SA5</b>		<b>Saldo (5) Geldfluss aus VA-wirksamer Gebarung (SA3+SA4)</b>				<b>-288.100,00</b>	<b>-243.900,00</b>	<b>-216.085,70</b>

**Voranschlag 2024**

**Detailnachweis VA / 212 Mittelschulen - interne Vergütungen enthalten**

Fonds	Konto	Bezeichnung	EVA 2024	EVA 2023	ERA 2022	FVA 2024	FVA 2023	FRA 2022
<b>UA 212</b>		<b>Mittelschulen</b>						
UA 212	SA0/SA1	SA (0) Nettoerg. (21-22) / SA (1) Geldfluss op. Geb. (31-32)	-288.100,00	-243.900,00	-216.085,70	-288.100,00	-243.900,00	-216.085,70
UA 212	SA00	Saldo (00) Nettoergebnis nach Haushaltsrücklagen (SA0+SA01)	-288.100,00	-243.900,00	-216.085,70			
UA 212	SA2	Saldo (2) Geldfluss aus der Investiven Gebarung (33-34)				0,00	0,00	0,00
UA 212	SA3	Saldo (3) Nettofinanzierungssaldo (SA1+SA2)				-288.100,00	-243.900,00	-216.085,70
UA 212	SA4	Saldo (4) Geldfluss aus der Finanzierungstätigkeit (35-36)				0,00	0,00	0,00
UA 212	SA5	Saldo (5) Geldfluss aus VA-wirksamer Gebarung (SA3+SA4)				-288.100,00	-243.900,00	-216.085,70

**Voranschlag 2024**  
**Detailnachweis VA / 213 Sonderschulen - interne Vergütungen enthalten**

Fonds	Konto	Bezeichnung	EVA 2024	EVA 2023	ERA 2022	FVA 2024	FVA 2023	FRA 2022
<b>Fonds 213000</b>		<b>Sonderschulen</b>						
<b>Operative Gebarung</b>								
<b>SU</b>	<b>21/31</b>	<b>Summe Erträge / Einzahlungen operative Gebarung</b>	<b>0,00</b>	<b>0,00</b>	<b>0,00</b>	<b>0,00</b>	<b>0,00</b>	<b>0,00</b>
213000	752000	Lfd. Transferz. an Gemeinden	6.400,00	6.700,00	4.309,72	6.400,00	6.700,00	4.309,72
2	2231/3231	Transferaufwand / -zahlungen an Träger des öffentl. Rechts	6.400,00	6.700,00	4.309,72	6.400,00	6.700,00	4.309,72
<b>1</b>	<b>223/323</b>	<b>Transferaufwand / Auszahlungen aus Transfers</b>	<b>6.400,00</b>	<b>6.700,00</b>	<b>4.309,72</b>	<b>6.400,00</b>	<b>6.700,00</b>	<b>4.309,72</b>
<b>SU</b>	<b>22/32</b>	<b>Summe Aufwendungen / Auszahlungen operative Gebarung</b>	<b>6.400,00</b>	<b>6.700,00</b>	<b>4.309,72</b>	<b>6.400,00</b>	<b>6.700,00</b>	<b>4.309,72</b>
<b>SA</b>	<b>SA0/SA1</b>	<b>SA (0) Nettoerg. (21-22) / SA (1) Geldfluss op. Geb. (31-32)</b>	<b>-6.400,00</b>	<b>-6.700,00</b>	<b>-4.309,72</b>	<b>-6.400,00</b>	<b>-6.700,00</b>	<b>-4.309,72</b>
<b>SA</b>	<b>SA01</b>	<b>Saldo (01) Haushaltsrücklagen (230-240)</b>	<b>0,00</b>	<b>0,00</b>	<b>0,00</b>			
<b>SA</b>	<b>SA00</b>	<b>Saldo (00) Nettoergebnis nach Haushaltsrücklagen (SA0+SA01)</b>	<b>-6.400,00</b>	<b>-6.700,00</b>	<b>-4.309,72</b>			
<b>Investive Gebarung</b>								
<b>SU</b>	<b>33</b>	<b>Summe Einzahlungen investive Gebarung</b>				<b>0,00</b>	<b>0,00</b>	<b>0,00</b>
<b>SU</b>	<b>34</b>	<b>Summe Auszahlungen investive Gebarung</b>				<b>0,00</b>	<b>0,00</b>	<b>0,00</b>
<b>SA</b>	<b>SA2</b>	<b>Saldo (2) Geldfluss aus der Investiven Gebarung (33-34)</b>				<b>0,00</b>	<b>0,00</b>	<b>0,00</b>
<b>SA</b>	<b>SA3</b>	<b>Saldo (3) Nettofinanzierungssaldo (SA1+SA2)</b>				<b>-6.400,00</b>	<b>-6.700,00</b>	<b>-4.309,72</b>
<b>Finanzierungstätigkeit</b>								
<b>SU</b>	<b>35</b>	<b>Summe Einzahlungen aus der Finanzierungstätigkeit</b>				<b>0,00</b>	<b>0,00</b>	<b>0,00</b>
<b>SU</b>	<b>36</b>	<b>Summe Auszahlungen aus der Finanzierungstätigkeit</b>				<b>0,00</b>	<b>0,00</b>	<b>0,00</b>
<b>SA</b>	<b>SA4</b>	<b>Saldo (4) Geldfluss aus der Finanzierungstätigkeit (35-36)</b>				<b>0,00</b>	<b>0,00</b>	<b>0,00</b>
<b>SA</b>	<b>SA5</b>	<b>Saldo (5) Geldfluss aus VA-wirksamer Gebarung (SA3+SA4)</b>				<b>-6.400,00</b>	<b>-6.700,00</b>	<b>-4.309,72</b>

**Voranschlag 2024**  
**Detailnachweis VA / 213 Sonderschulen - interne Vergütungen enthalten**

Fonds	Konto	Bezeichnung	EVA 2024	EVA 2023	ERA 2022	FVA 2024	FVA 2023	FRA 2022
<b>UA 213</b>		<b>Sonderschulen</b>						
UA 213	SA0/SA1	SA (0) Nettoerg. (21-22) / SA (1) Geldfluss op. Geb. (31-32)	-6.400,00	-6.700,00	-4.309,72	-6.400,00	-6.700,00	-4.309,72
UA 213	SA00	Saldo (00) Nettoergebnis nach Haushaltsrücklagen (SA0+SA01)	-6.400,00	-6.700,00	-4.309,72			
UA 213	SA2	Saldo (2) Geldfluss aus der Investiven Gebarung (33-34)				0,00	0,00	0,00
UA 213	SA3	Saldo (3) Nettofinanzierungssaldo (SA1+SA2)				-6.400,00	-6.700,00	-4.309,72
UA 213	SA4	Saldo (4) Geldfluss aus der Finanzierungstätigkeit (35-36)				0,00	0,00	0,00
UA 213	SA5	Saldo (5) Geldfluss aus VA-wirksamer Gebarung (SA3+SA4)				-6.400,00	-6.700,00	-4.309,72

**Voranschlag 2024**  
**Detailnachweis VA / 214 Polytechnische Schulen - interne Vergütungen enthalten**

Fonds	Konto	Bezeichnung	EVA 2024	EVA 2023	ERA 2022	FVA 2024	FVA 2023	FRA 2022
<b>Fonds 214000</b>		<b>Polytechnische Schulen</b>						
<b>Operative Gebarung</b>								
<b>SU</b>	<b>21/31</b>	<b>Summe Erträge / Einzahlungen operative Gebarung</b>	<b>0,00</b>	<b>0,00</b>	<b>0,00</b>	<b>0,00</b>	<b>0,00</b>	<b>0,00</b>
214000	752000	Lfd. Transferz. an Gemeinden	13.600,00	19.100,00	32.943,48	13.600,00	19.100,00	32.943,48
2	2231/3231	Transferaufwand / -zahlungen an Träger des öffentl. Rechts	13.600,00	19.100,00	32.943,48	13.600,00	19.100,00	32.943,48
<b>1</b>	<b>223/323</b>	<b>Transferaufwand / Auszahlungen aus Transfers</b>	<b>13.600,00</b>	<b>19.100,00</b>	<b>32.943,48</b>	<b>13.600,00</b>	<b>19.100,00</b>	<b>32.943,48</b>
<b>SU</b>	<b>22/32</b>	<b>Summe Aufwendungen / Auszahlungen operative Gebarung</b>	<b>13.600,00</b>	<b>19.100,00</b>	<b>32.943,48</b>	<b>13.600,00</b>	<b>19.100,00</b>	<b>32.943,48</b>
<b>SA</b>	<b>SA0/SA1</b>	<b>SA (0) Nettoerg. (21-22) / SA (1) Geldfluss op. Geb. (31-32)</b>	<b>-13.600,00</b>	<b>-19.100,00</b>	<b>-32.943,48</b>	<b>-13.600,00</b>	<b>-19.100,00</b>	<b>-32.943,48</b>
<b>SA</b>	<b>SA01</b>	<b>Saldo (01) Haushaltsrücklagen (230-240)</b>	<b>0,00</b>	<b>0,00</b>	<b>0,00</b>			
<b>SA</b>	<b>SA00</b>	<b>Saldo (00) Nettoergebnis nach Haushaltsrücklagen (SA0+SA01)</b>	<b>-13.600,00</b>	<b>-19.100,00</b>	<b>-32.943,48</b>			
<b>Investive Gebarung</b>								
<b>SU</b>	<b>33</b>	<b>Summe Einzahlungen investive Gebarung</b>				<b>0,00</b>	<b>0,00</b>	<b>0,00</b>
<b>SU</b>	<b>34</b>	<b>Summe Auszahlungen investive Gebarung</b>				<b>0,00</b>	<b>0,00</b>	<b>0,00</b>
<b>SA</b>	<b>SA2</b>	<b>Saldo (2) Geldfluss aus der Investiven Gebarung (33-34)</b>				<b>0,00</b>	<b>0,00</b>	<b>0,00</b>
<b>SA</b>	<b>SA3</b>	<b>Saldo (3) Nettofinanzierungssaldo (SA1+SA2)</b>				<b>-13.600,00</b>	<b>-19.100,00</b>	<b>-32.943,48</b>
<b>Finanzierungstätigkeit</b>								
<b>SU</b>	<b>35</b>	<b>Summe Einzahlungen aus der Finanzierungstätigkeit</b>				<b>0,00</b>	<b>0,00</b>	<b>0,00</b>
<b>SU</b>	<b>36</b>	<b>Summe Auszahlungen aus der Finanzierungstätigkeit</b>				<b>0,00</b>	<b>0,00</b>	<b>0,00</b>
<b>SA</b>	<b>SA4</b>	<b>Saldo (4) Geldfluss aus der Finanzierungstätigkeit (35-36)</b>				<b>0,00</b>	<b>0,00</b>	<b>0,00</b>
<b>SA</b>	<b>SA5</b>	<b>Saldo (5) Geldfluss aus VA-wirksamer Gebarung (SA3+SA4)</b>				<b>-13.600,00</b>	<b>-19.100,00</b>	<b>-32.943,48</b>



**Voranschlag 2024**

**Detailnachweis VA / 214 Polytechnische Schulen - interne Vergütungen enthalten**

Fonds	Konto	Bezeichnung	EVA 2024	EVA 2023	ERA 2022	FVA 2024	FVA 2023	FRA 2022
<b>UA 214</b>		<b>Polytechnische Schulen</b>						
UA 214	SA0/SA1	SA (0) Nettoerg. (21-22) / SA (1) Geldfluss op. Geb. (31-32)	-13.600,00	-19.100,00	-32.943,48	-13.600,00	-19.100,00	-32.943,48
UA 214	SA00	Saldo (00) Nettoergebnis nach Haushaltsrücklagen (SA0+SA01)	-13.600,00	-19.100,00	-32.943,48			
UA 214	SA2	Saldo (2) Geldfluss aus der Investiven Gebarung (33-34)				0,00	0,00	0,00
UA 214	SA3	Saldo (3) Nettofinanzierungssaldo (SA1+SA2)				-13.600,00	-19.100,00	-32.943,48
UA 214	SA4	Saldo (4) Geldfluss aus der Finanzierungstätigkeit (35-36)				0,00	0,00	0,00
UA 214	SA5	Saldo (5) Geldfluss aus VA-wirksamer Gebarung (SA3+SA4)				-13.600,00	-19.100,00	-32.943,48
<b>A 21</b>		<b>Allgemeinbildender Unterricht</b>						
A 21	SA0/SA1	SA (0) Nettoerg. (21-22) / SA (1) Geldfluss op. Geb. (31-32)	-487.700,00	-456.300,00	-408.273,67	-443.200,00	-411.800,00	-364.332,14
A 21	SA00	Saldo (00) Nettoergebnis nach Haushaltsrücklagen (SA0+SA01)	-487.700,00	-456.300,00	-408.273,67			
A 21	SA2	Saldo (2) Geldfluss aus der Investiven Gebarung (33-34)				3.500,00	-10.000,00	-16.797,15
A 21	SA3	Saldo (3) Nettofinanzierungssaldo (SA1+SA2)				-439.700,00	-421.800,00	-381.129,29
A 21	SA4	Saldo (4) Geldfluss aus der Finanzierungstätigkeit (35-36)				-1.900,00	-1.900,00	-1.941,80
A 21	SA5	Saldo (5) Geldfluss aus VA-wirksamer Gebarung (SA3+SA4)				-441.600,00	-423.700,00	-383.071,09

## Voranschlag 2024

### Detailnachweis VA / 220 Berufsbildende Pflichtschulen - interne Vergütungen enthalten

Fonds	Konto	Bezeichnung	EVA 2024	EVA 2023	ERA 2022	FVA 2024	FVA 2023	FRA 2022
<b>Fonds 220000</b>		<b>Berufsbildende Pflichtschulen</b>						
<b>Operative Gebarung</b>								
<b>SU 21/31</b>		<b>Summe Erträge / Einzahlungen operative Gebarung</b>	<b>0,00</b>	<b>0,00</b>	<b>0,00</b>	<b>0,00</b>	<b>0,00</b>	<b>0,00</b>
220000	751000	Lfd. Transferz. an Länder	41.800,00	32.000,00	36.570,00	41.800,00	32.000,00	36.570,00
2	2231/3231	Transferaufwand / -zahlungen an Träger des öffentl. Rechts	41.800,00	32.000,00	36.570,00	41.800,00	32.000,00	36.570,00
<b>1</b>	<b>223/323</b>	<b>Transferaufwand / Auszahlungen aus Transfers</b>	<b>41.800,00</b>	<b>32.000,00</b>	<b>36.570,00</b>	<b>41.800,00</b>	<b>32.000,00</b>	<b>36.570,00</b>
<b>SU 22/32</b>		<b>Summe Aufwendungen / Auszahlungen operative Gebarung</b>	<b>41.800,00</b>	<b>32.000,00</b>	<b>36.570,00</b>	<b>41.800,00</b>	<b>32.000,00</b>	<b>36.570,00</b>
<b>SA SA0/SA1</b>		<b>SA (0) Nettoerg. (21-22) / SA (1) Geldfluss op. Geb. (31-32)</b>	<b>-41.800,00</b>	<b>-32.000,00</b>	<b>-36.570,00</b>	<b>-41.800,00</b>	<b>-32.000,00</b>	<b>-36.570,00</b>
<b>SA SA01</b>		<b>Saldo (01) Haushaltsrücklagen (230-240)</b>	<b>0,00</b>	<b>0,00</b>	<b>0,00</b>			
<b>SA SA00</b>		<b>Saldo (00) Nettoergebnis nach Haushaltsrücklagen (SA0+SA01)</b>	<b>-41.800,00</b>	<b>-32.000,00</b>	<b>-36.570,00</b>			
<b>Investive Gebarung</b>								
<b>SU 33</b>		<b>Summe Einzahlungen investive Gebarung</b>				<b>0,00</b>	<b>0,00</b>	<b>0,00</b>
<b>SU 34</b>		<b>Summe Auszahlungen investive Gebarung</b>				<b>0,00</b>	<b>0,00</b>	<b>0,00</b>
<b>SA SA2</b>		<b>Saldo (2) Geldfluss aus der Investiven Gebarung (33-34)</b>				<b>0,00</b>	<b>0,00</b>	<b>0,00</b>
<b>SA SA3</b>		<b>Saldo (3) Nettofinanzierungssaldo (SA1+SA2)</b>				<b>-41.800,00</b>	<b>-32.000,00</b>	<b>-36.570,00</b>
<b>Finanzierungstätigkeit</b>								
<b>SU 35</b>		<b>Summe Einzahlungen aus der Finanzierungstätigkeit</b>				<b>0,00</b>	<b>0,00</b>	<b>0,00</b>
<b>SU 36</b>		<b>Summe Auszahlungen aus der Finanzierungstätigkeit</b>				<b>0,00</b>	<b>0,00</b>	<b>0,00</b>
<b>SA SA4</b>		<b>Saldo (4) Geldfluss aus der Finanzierungstätigkeit (35-36)</b>				<b>0,00</b>	<b>0,00</b>	<b>0,00</b>
<b>SA SA5</b>		<b>Saldo (5) Geldfluss aus VA-wirksamer Gebarung (SA3+SA4)</b>				<b>-41.800,00</b>	<b>-32.000,00</b>	<b>-36.570,00</b>

**Voranschlag 2024**

**Detailnachweis VA / 220 Berufsbildende Pflichtschulen - interne Vergütungen enthalten**

Fonds	Konto	Bezeichnung	EVA 2024	EVA 2023	ERA 2022	FVA 2024	FVA 2023	FRA 2022
<b>UA 220</b>		<b>Berufsbildende Pflichtschulen</b>						
UA 220	SA0/SA1	SA (0) Nettoerg. (21-22) / SA (1) Geldfluss op. Geb. (31-32)	-41.800,00	-32.000,00	-36.570,00	-41.800,00	-32.000,00	-36.570,00
UA 220	SA00	Saldo (00) Nettoergebnis nach Haushaltsrücklagen (SA0+SA01)	-41.800,00	-32.000,00	-36.570,00			
UA 220	SA2	Saldo (2) Geldfluss aus der Investiven Gebarung (33-34)				0,00	0,00	0,00
UA 220	SA3	Saldo (3) Nettofinanzierungssaldo (SA1+SA2)				-41.800,00	-32.000,00	-36.570,00
UA 220	SA4	Saldo (4) Geldfluss aus der Finanzierungstätigkeit (35-36)				0,00	0,00	0,00
UA 220	SA5	Saldo (5) Geldfluss aus VA-wirksamer Gebarung (SA3+SA4)				-41.800,00	-32.000,00	-36.570,00
<b>A 22</b>		<b>Berufsbild. Unterricht; Bild. Anst. Lehrer-&amp; Erzieher/-innen</b>						
A 22	SA0/SA1	SA (0) Nettoerg. (21-22) / SA (1) Geldfluss op. Geb. (31-32)	-41.800,00	-32.000,00	-36.570,00	-41.800,00	-32.000,00	-36.570,00
A 22	SA00	Saldo (00) Nettoergebnis nach Haushaltsrücklagen (SA0+SA01)	-41.800,00	-32.000,00	-36.570,00			
A 22	SA2	Saldo (2) Geldfluss aus der Investiven Gebarung (33-34)				0,00	0,00	0,00
A 22	SA3	Saldo (3) Nettofinanzierungssaldo (SA1+SA2)				-41.800,00	-32.000,00	-36.570,00
A 22	SA4	Saldo (4) Geldfluss aus der Finanzierungstätigkeit (35-36)				0,00	0,00	0,00
A 22	SA5	Saldo (5) Geldfluss aus VA-wirksamer Gebarung (SA3+SA4)				-41.800,00	-32.000,00	-36.570,00

**Voranschlag 2024**

**Detailnachweis VA / 232 Schülerinnen- und Schülerbetreuung - interne Vergütungen enthalten**

Fonds	Konto	Bezeichnung	EVA 2024	EVA 2023	ERA 2022	FVA 2024	FVA 2023	FRA 2022
<b>Fonds 232000</b>		<b>Schülerinnen- und Schülerbetreuung</b>						
<b>Operative Gebarung</b>								
232000	810000	Leistungserlöse	20.000,00	15.000,00	13.410,20	20.000,00	15.000,00	13.318,20
232000	816000	Kostenbeiträge (Kostensätze) für sonst. Leist.	9.000,00	0,00	0,00	9.000,00	0,00	0,00
2	2114/3114	Erträge / Einzahlungen aus Leistungen	29.000,00	15.000,00	13.410,20	29.000,00	15.000,00	13.318,20
232000	808000	Veräußerung von Waren	9.000,00	7.000,00	3.923,80	9.000,00	7.000,00	3.923,80
2	2116/3116	Erträge / Einz. aus Veräußerung/GWG u. sonst. Erträge/Einz.	9.000,00	7.000,00	3.923,80	9.000,00	7.000,00	3.923,80
232000	817400	Ertr. A.d. Auflösung von sonstigen Rückstellungen	0,00	0,00	693,63	0,00	0,00	0,00
2	2117	Nicht finanzierungswirksame operative Erträge	0,00	0,00	693,63	0,00	0,00	0,00
<b>1</b>	<b>211/311</b>	<b>Erträge / Einzahl. aus operativer Verwaltungstätigkeit</b>	<b>38.000,00</b>	<b>22.000,00</b>	<b>18.027,63</b>	<b>38.000,00</b>	<b>22.000,00</b>	<b>17.242,00</b>
232000	813000	Erträge a.d. Auflösung von Investitionszuschüssen	1.100,00	1.500,00	1.406,37	0,00	0,00	0,00
2	2127	Nicht finanzierungswirksamer Transferertrag	1.100,00	1.500,00	1.406,37	0,00	0,00	0,00
<b>1</b>	<b>212/312</b>	<b>Erträge aus Transfers / Einzahlungen aus Transfers</b>	<b>1.100,00</b>	<b>1.500,00</b>	<b>1.406,37</b>	<b>0,00</b>	<b>0,00</b>	<b>0,00</b>
<b>SU 21/31</b>		<b>Summe Erträge / Einzahlungen operative Gebarung</b>	<b>39.100,00</b>	<b>23.500,00</b>	<b>19.434,00</b>	<b>38.000,00</b>	<b>22.000,00</b>	<b>17.242,00</b>
232000	510000	Geldbezüge d. Vertragsbed. der Verw.	6.600,00	0,00	0,00	6.600,00	0,00	0,00
232000	511000	Geldb. Vertragsbed. in handw. Verwendung	12.500,00	8.200,00	7.367,71	12.500,00	8.200,00	7.367,71
232000	523000	Geldb. der nicht ganzj. besch. Arbeiter:innen	3.000,00	5.700,00	4.907,85	3.000,00	5.700,00	4.907,85
2	2211/3211	Personalaufwand / Ausz. (Bezüge, Nebengeb., Mehrleistungen)	22.100,00	13.900,00	12.275,56	22.100,00	13.900,00	12.275,56
232000	580000	Dienstgeberbeiträge FLAF	800,00	400,00	478,74	800,00	400,00	478,74
232000	582000	Leistungen aus der Selbstträgerschaft	4.100,00	2.800,00	2.599,69	4.100,00	2.800,00	2.599,69
2	2212/3212	Gesetzlicher und freiwilliger Sozialaufwand / Auszahlungen	4.900,00	3.200,00	3.078,43	4.900,00	3.200,00	3.078,43
232000	591000	Dotierung von Rückstellungen für Abfertigungen	0,00	0,00	693,63	0,00	0,00	0,00
232000	592000	Dot: von Rückstel. für Jubiläumszuwendungen	100,00	0,00	0,00	0,00	0,00	0,00
2	2214	Nicht finanzierungswirksamer Personalaufwand	100,00	0,00	693,63	0,00	0,00	0,00
<b>1</b>	<b>221/321</b>	<b>Personalaufwand / Auszahlungen aus Personalaufwand</b>	<b>27.100,00</b>	<b>17.100,00</b>	<b>16.047,62</b>	<b>27.000,00</b>	<b>17.100,00</b>	<b>15.353,99</b>
232000	430000	Lebensmittel	9.000,00	7.000,00	4.160,00	9.000,00	7.000,00	4.308,80

**Voranschlag 2024**

**Detailnachweis VA / 232 Schülerinnen- und Schülerbetreuung - interne Vergütungen enthalten**

Fonds	Konto	Bezeichnung	EVA 2024	EVA 2023	ERA 2022	FVA 2024	FVA 2023	FRA 2022
232000	456000	Schreib-, Zeichen- und son. Büromittel	4.000,00	4.000,00	3.794,04	4.000,00	4.000,00	3.794,04
2	2221/3221	Gebrauchs- und Verbrauchsgüter, Handelswaren / Auszahlungen	13.000,00	11.000,00	7.954,04	13.000,00	11.000,00	8.102,84
232000	724000	Reisegebühren	100,00	100,00	82,82	100,00	100,00	82,82
232000	729000	Sonstige Ausgaben	500,00	500,00	83,26	500,00	500,00	83,26
2	2225/3225	Sonstiger Sachaufwand / Sonstige Auszahl. aus Sachaufwand	600,00	600,00	166,08	600,00	600,00	166,08
232000	680300	Planm. Afa Gebäude/Bauten	1.200,00	1.200,00	1.110,16	0,00	0,00	0,00
232000	680700	Planm. Afa Amts, Betriebs/Geschäftsausstattung	0,00	1.300,00	1.225,48	0,00	0,00	0,00
2	2226/3226	Nicht finanz.wirks. Sachaufw. / Ausz. Inanspruchn.Haftungen	1.200,00	2.500,00	2.335,64	0,00	0,00	0,00
<b>1</b>	<b>222/322</b>	<b>Sachaufwand / Auszahlungen aus Sachaufwand</b>	<b>14.800,00</b>	<b>14.100,00</b>	<b>10.455,76</b>	<b>13.600,00</b>	<b>11.600,00</b>	<b>8.268,92</b>
<b>SU</b>	<b>22/32</b>	<b>Summe Aufwendungen / Auszahlungen operative Gebarung</b>	<b>41.900,00</b>	<b>31.200,00</b>	<b>26.503,38</b>	<b>40.600,00</b>	<b>28.700,00</b>	<b>23.622,91</b>
<b>SA</b>	<b>SA0/SA1</b>	<b>SA (0) Nettoerg. (21-22) / SA (1) Geldfluss op. Geb. (31-32)</b>	<b>-2.800,00</b>	<b>-7.700,00</b>	<b>-7.069,38</b>	<b>-2.600,00</b>	<b>-6.700,00</b>	<b>-6.380,91</b>
<b>SA</b>	<b>SA01</b>	<b>Saldo (01) Haushaltsrücklagen (230-240)</b>	<b>0,00</b>	<b>0,00</b>	<b>0,00</b>			
<b>SA</b>	<b>SA00</b>	<b>Saldo (00) Nettoergebnis nach Haushaltsrücklagen (SA0+SA01)</b>	<b>-2.800,00</b>	<b>-7.700,00</b>	<b>-7.069,38</b>			
<b>Investive Gebarung</b>								
<b>SU</b>	<b>33</b>	<b>Summe Einzahlungen investive Gebarung</b>				<b>0,00</b>	<b>0,00</b>	<b>0,00</b>
<b>SU</b>	<b>34</b>	<b>Summe Auszahlungen investive Gebarung</b>				<b>0,00</b>	<b>0,00</b>	<b>0,00</b>
<b>SA</b>	<b>SA2</b>	<b>Saldo (2) Geldfluss aus der Investiven Gebarung (33-34)</b>				<b>0,00</b>	<b>0,00</b>	<b>0,00</b>
<b>SA</b>	<b>SA3</b>	<b>Saldo (3) Nettofinanzierungssaldo (SA1+SA2)</b>				<b>-2.600,00</b>	<b>-6.700,00</b>	<b>-6.380,91</b>
<b>Finanzierungstätigkeit</b>								
<b>SU</b>	<b>35</b>	<b>Summe Einzahlungen aus der Finanzierungstätigkeit</b>				<b>0,00</b>	<b>0,00</b>	<b>0,00</b>
<b>SU</b>	<b>36</b>	<b>Summe Auszahlungen aus der Finanzierungstätigkeit</b>				<b>0,00</b>	<b>0,00</b>	<b>0,00</b>
<b>SA</b>	<b>SA4</b>	<b>Saldo (4) Geldfluss aus der Finanzierungstätigkeit (35-36)</b>				<b>0,00</b>	<b>0,00</b>	<b>0,00</b>
<b>SA</b>	<b>SA5</b>	<b>Saldo (5) Geldfluss aus VA-wirksamer Gebarung (SA3+SA4)</b>				<b>-2.600,00</b>	<b>-6.700,00</b>	<b>-6.380,91</b>

**Voranschlag 2024**

**Detailnachweis VA / 232 Schülerinnen- und Schülerbetreuung - interne Vergütungen enthalten**

Fonds	Konto	Bezeichnung	EVA 2024	EVA 2023	ERA 2022	FVA 2024	FVA 2023	FRA 2022
<b>UA 232</b>		<b>Schülerinnen- und Schülerbetreuung</b>						
UA 232	SA0/SA1	SA (0) Nettoerg. (21-22) / SA (1) Geldfluss op. Geb. (31-32)	-2.800,00	-7.700,00	-7.069,38	-2.600,00	-6.700,00	-6.380,91
UA 232	SA00	Saldo (00) Nettoergebnis nach Haushaltsrücklagen (SA0+SA01)	-2.800,00	-7.700,00	-7.069,38			
UA 232	SA2	Saldo (2) Geldfluss aus der Investiven Gebarung (33-34)				0,00	0,00	0,00
UA 232	SA3	Saldo (3) Nettofinanzierungssaldo (SA1+SA2)				-2.600,00	-6.700,00	-6.380,91
UA 232	SA4	Saldo (4) Geldfluss aus der Finanzierungstätigkeit (35-36)				0,00	0,00	0,00
UA 232	SA5	Saldo (5) Geldfluss aus VA-wirksamer Gebarung (SA3+SA4)				-2.600,00	-6.700,00	-6.380,91
<b>A 23</b>		<b>Förderung des Unterrichtes</b>						
A 23	SA0/SA1	SA (0) Nettoerg. (21-22) / SA (1) Geldfluss op. Geb. (31-32)	-2.800,00	-7.700,00	-7.069,38	-2.600,00	-6.700,00	-6.380,91
A 23	SA00	Saldo (00) Nettoergebnis nach Haushaltsrücklagen (SA0+SA01)	-2.800,00	-7.700,00	-7.069,38			
A 23	SA2	Saldo (2) Geldfluss aus der Investiven Gebarung (33-34)				0,00	0,00	0,00
A 23	SA3	Saldo (3) Nettofinanzierungssaldo (SA1+SA2)				-2.600,00	-6.700,00	-6.380,91
A 23	SA4	Saldo (4) Geldfluss aus der Finanzierungstätigkeit (35-36)				0,00	0,00	0,00
A 23	SA5	Saldo (5) Geldfluss aus VA-wirksamer Gebarung (SA3+SA4)				-2.600,00	-6.700,00	-6.380,91

**Voranschlag 2024**

**Detailnachweis VA / 240 Kindergärten - interne Vergütungen enthalten**

Fonds	Konto	Bezeichnung	EVA 2024	EVA 2023	ERA 2022	FVA 2024	FVA 2023	FRA 2022
<b>Fonds 240000</b>		<b>Kindergärten</b>						
<b>Operative Gebarung</b>								
240000	810000	Leistungserlöse	20.000,00	18.500,00	8.821,19	20.000,00	18.500,00	17.848,14
240000	810100	Leistungserlöse	12.500,00	10.000,00	9.170,75	12.500,00	10.000,00	9.117,65
240000	816000	Kostenbeiträge (Kostensätze) für sonst. Leist.	12.000,00	12.000,00	4.935,30	12.000,00	12.000,00	11.216,97
2	2114/3114	Erträge / Einzahlungen aus Leistungen	44.500,00	40.500,00	22.927,24	44.500,00	40.500,00	38.182,76
240000	808000	Veräußerung von Waren	8.000,00	6.500,00	6.077,06	8.000,00	6.500,00	6.062,52
240000	829000	Sonstige Einnahmen	200,00	200,00	1.100,00	200,00	200,00	1.100,00
2	2116/3116	Erträge / Einz. aus Veräußerung/GWG u. sonst. Erträge/Einz.	8.200,00	6.700,00	7.177,06	8.200,00	6.700,00	7.162,52
240000	817500	Ertr. A.d. Auflösung von sonstigen Rückstellungen	100,00	100,00	228,12	0,00	0,00	0,00
2	2117	Nicht finanzierungswirksame operative Erträge	100,00	100,00	228,12	0,00	0,00	0,00
<b>1</b>	<b>211/311</b>	<b>Erträge / Einzahl. aus operativer Verwaltungstätigkeit</b>	<b>52.800,00</b>	<b>47.300,00</b>	<b>30.332,42</b>	<b>52.700,00</b>	<b>47.200,00</b>	<b>45.345,28</b>
240000	860000	Lfd. Transferz. von Bund	100.000,00	0,00	0,00	100.000,00	0,00	0,00
240000	861000	Lfd. Transferz. von Ländern	17.000,00	2.100,00	3.118,20	17.000,00	2.100,00	3.118,20
240000	861200	Lfd. Transferz. von Ländern	58.100,00	100,00	82,50	58.100,00	100,00	82,50
240000	863200	Transfers von Sozialvers.träger	13.000,00	11.500,00	7.319,12	13.000,00	11.500,00	7.319,12
2	2121/3121	Transferertrag / -zahlungen von Trägern des öffentl. Rechts	188.100,00	13.700,00	10.519,82	188.100,00	13.700,00	10.519,82
240000	813000	Erträge a.d. Auflösung von Investitionszuschüssen	20.600,00	20.600,00	14.244,00	0,00	0,00	0,00
2	2127	Nicht finanzierungswirksamer Transferertrag	20.600,00	20.600,00	14.244,00	0,00	0,00	0,00
<b>1</b>	<b>212/312</b>	<b>Erträge aus Transfers / Einzahlungen aus Transfers</b>	<b>208.700,00</b>	<b>34.300,00</b>	<b>24.763,82</b>	<b>188.100,00</b>	<b>13.700,00</b>	<b>10.519,82</b>
<b>SU</b>	<b>21/31</b>	<b>Summe Erträge / Einzahlungen operative Gebarung</b>	<b>261.500,00</b>	<b>81.600,00</b>	<b>55.096,24</b>	<b>240.800,00</b>	<b>60.900,00</b>	<b>55.865,10</b>
240000	511000	Geldb. Vertragsbed. in handw. Verwendung	269.600,00	186.300,00	178.548,98	269.600,00	186.300,00	178.548,98
240000	521000	Geldb. der ganzj. beschäftigten Arbeiter:innen	15.000,00	15.700,00	14.419,48	15.000,00	15.700,00	14.419,48
240000	523000	Geldb. der nicht ganzj. besch. Arbeiter:innen	12.700,00	23.700,00	21.373,51	12.700,00	23.700,00	21.373,51
2	2211/3211	Personalaufwand / Ausz. (Bezüge, Nebengeb., Mehrleistungen)	297.300,00	225.700,00	214.341,97	297.300,00	225.700,00	214.341,97
240000	580000	Dienstgeberbeiträge FLAF	9.900,00	8.800,00	8.319,39	9.900,00	8.800,00	8.319,39

**Voranschlag 2024**

**Detailnachweis VA / 240 Kindergärten - interne Vergütungen enthalten**

Fonds	Konto	Bezeichnung	EVA 2024	EVA 2023	ERA 2022	FVA 2024	FVA 2023	FRA 2022
240000	582000	Leistungen aus der Selbstträgerschaft	58.300,00	49.200,00	46.174,69	58.300,00	49.200,00	46.174,69
2	2212/3212	Gesetzlicher und freiwilliger Sozialaufwand / Auszahlungen	68.200,00	58.000,00	54.494,08	68.200,00	58.000,00	54.494,08
240000	591000	Dotierung von Rückstellungen für Abfertigungen	3.200,00	4.300,00	2.608,30	0,00	0,00	0,00
240000	592000	Dot: von Rückstel. für Jubiläumszuwendungen	1.900,00	3.000,00	2.028,27	0,00	0,00	0,00
2	2214	Nicht finanzierungswirksamer Personalaufwand	5.100,00	7.300,00	4.636,57	0,00	0,00	0,00
<b>1</b>	<b>221/321</b>	<b>Personalaufwand / Auszahlungen aus Personalaufwand</b>	<b>370.600,00</b>	<b>291.000,00</b>	<b>273.472,62</b>	<b>365.500,00</b>	<b>283.700,00</b>	<b>268.836,05</b>
240000	400000	Geringwertige Wirtschaftsg. Anlageverm.	21.700,00	20.900,00	17.490,84	21.700,00	20.900,00	17.715,51
240000	430000	Lebensmittel	8.000,00	6.500,00	5.889,97	8.000,00	6.500,00	6.066,64
240000	454000	Reinigungsmittel	4.800,00	4.500,00	3.739,46	4.800,00	4.500,00	3.739,46
240000	456000	Schreib-, Zeichen- und son. Büromittel	2.000,00	2.000,00	1.040,57	2.000,00	2.000,00	1.129,90
2	2221/3221	Gebrauchs- und Verbrauchsgüter, Handelswaren / Auszahlungen	36.500,00	33.900,00	28.160,84	36.500,00	33.900,00	28.651,51
240000	600000	Strom	8.000,00	10.700,00	5.222,73	8.000,00	10.700,00	5.222,73
240000	600100	Fernwärme	9.500,00	8.300,00	6.631,87	9.500,00	8.300,00	6.631,87
240000	621000	Sonstige Transporte	45.000,00	30.000,00	33.649,75	45.000,00	30.000,00	35.692,25
240000	631000	Telekommunikationsdienste	1.500,00	1.500,00	1.343,39	1.500,00	1.500,00	1.319,63
240000	670000	Versicherungen	3.000,00	3.000,00	2.995,55	3.000,00	3.000,00	2.995,55
2	2222/3222	Verwaltungs- und Betriebsaufwand / Auszahlungen	67.000,00	53.500,00	49.843,29	67.000,00	53.500,00	51.862,03
240000	614000	Instandhaltung von Gebäuden	5.000,00	5.000,00	2.815,06	5.000,00	5.000,00	1.768,80
240000	618000	Instandhaltung von son. Anlagen	3.000,00	3.000,00	2.365,32	3.000,00	3.000,00	2.365,32
2	2224/3224	Instandhaltung / Auszahlungen für Instandhaltung	8.000,00	8.000,00	5.180,38	8.000,00	8.000,00	4.134,12
240000	711000	Gebühren für die Benützung gem. FAG	3.000,00	2.600,00	2.332,83	3.000,00	2.600,00	2.328,08
240000	724000	Reisegebühren	1.000,00	100,00	0,00	1.000,00	100,00	0,00
240000	728000	Entgelte für sonstige Leistungen	500,00	1.000,00	2.082,20	500,00	1.000,00	2.082,20
240000	729000	Sonstige Ausgaben	1.500,00	1.500,00	679,61	1.500,00	1.500,00	679,61
2	2225/3225	Sonstiger Sachaufwand / Sonstige Auszahl. aus Sachaufwand	6.000,00	5.200,00	5.094,64	6.000,00	5.200,00	5.089,89
240000	680300	Planm. Afa Gebäude/Bauten	58.800,00	54.300,00	44.119,55	0,00	0,00	0,00
240000	680700	Planm. Afa Amts, Betriebs/Geschäftsausstattung	11.200,00	6.500,00	5.073,84	0,00	0,00	0,00



## Voranschlag 2024

### Detailnachweis VA / 240 Kindergärten - interne Vergütungen enthalten

Fonds	Konto	Bezeichnung	EVA 2024	EVA 2023	ERA 2022	FVA 2024	FVA 2023	FRA 2022
2	2226/3226	Nicht finanz.wirks. Sachaufw. / Ausz. Inanspruchn.Haftungen	70.000,00	60.800,00	49.193,39	0,00	0,00	0,00
<b>1</b>	<b>222/322</b>	<b>Sachaufwand / Auszahlungen aus Sachaufwand</b>	<b>187.500,00</b>	<b>161.400,00</b>	<b>137.472,54</b>	<b>117.500,00</b>	<b>100.600,00</b>	<b>89.737,55</b>
240000	650000	Zinsen für Finanzschulden in Euro	26.700,00	28.400,00	453,10	26.700,00	28.400,00	453,10
2	2241/3241	Aufwendungen / Auszahlungen für Zinsen	26.700,00	28.400,00	453,10	26.700,00	28.400,00	453,10
<b>1</b>	<b>224/324</b>	<b>Finanzaufwand / Auszahlungen aus Finanzaufwand</b>	<b>26.700,00</b>	<b>28.400,00</b>	<b>453,10</b>	<b>26.700,00</b>	<b>28.400,00</b>	<b>453,10</b>
<b>SU</b>	<b>22/32</b>	<b>Summe Aufwendungen / Auszahlungen operative Gebarung</b>	<b>584.800,00</b>	<b>480.800,00</b>	<b>411.398,26</b>	<b>509.700,00</b>	<b>412.700,00</b>	<b>359.026,70</b>
<b>SA</b>	<b>SA0/SA1</b>	<b>SA (0) Nettoerg. (21-22) / SA (1) Geldfluss op. Geb. (31-32)</b>	<b>-323.300,00</b>	<b>-399.200,00</b>	<b>-356.302,02</b>	<b>-268.900,00</b>	<b>-351.800,00</b>	<b>-303.161,60</b>
<b>SA</b>	<b>SA01</b>	<b>Saldo (01) Haushaltsrücklagen (230-240)</b>	<b>0,00</b>	<b>0,00</b>	<b>0,00</b>			
<b>SA</b>	<b>SA00</b>	<b>Saldo (00) Nettoergebnis nach Haushaltsrücklagen (SA0+SA01)</b>	<b>-323.300,00</b>	<b>-399.200,00</b>	<b>-356.302,02</b>			
<b>Investive Gebarung</b>								
240000	300000	Kapitaltransf. von Bund, -fonds und -kammern				14.200,00	14.200,00	0,00
240000	301000	Kapitaltransf. von Ländern, -fonds und -kammern				310.000,00	60.000,00	10.368,00
2	3331	Kapitaltransferzahlungen von Trägern des öffentlichen Rechts				324.200,00	74.200,00	10.368,00
<b>1</b>	<b>333</b>	<b>Einzahlungen aus Kapitaltransfers</b>				<b>324.200,00</b>	<b>74.200,00</b>	<b>10.368,00</b>
<b>SU</b>	<b>33</b>	<b>Summe Einzahlungen investive Gebarung</b>				<b>324.200,00</b>	<b>74.200,00</b>	<b>10.368,00</b>
240000	060000	AiB Grundstückseinr.				0,00	20.500,00	2.080,00
2	3412	Ausz. für den Erwerb von Grundstücken & Grundstückseinricht.				0,00	20.500,00	2.080,00
240000	061000	Im Bau befindliche Gebäude und Bauten				314.200,00	1.180.000,00	677.437,68
2	3413	Auszahlungen für den Erwerb von Gebäuden und Bauten				314.200,00	1.180.000,00	677.437,68
240000	042000	Amts-, Betriebs- und Geschäftsausstattung				12.000,00	292.000,00	0,00
2	3415	Ausz. f.d. Erwerb von Amts-, Betriebs- u.Geschäftsausstatt.				12.000,00	292.000,00	0,00
<b>1</b>	<b>341</b>	<b>Auszahlungen aus der Investitionstätigkeit</b>				<b>326.200,00</b>	<b>1.492.500,00</b>	<b>679.517,68</b>
<b>SU</b>	<b>34</b>	<b>Summe Auszahlungen investive Gebarung</b>				<b>326.200,00</b>	<b>1.492.500,00</b>	<b>679.517,68</b>
<b>SA</b>	<b>SA2</b>	<b>Saldo (2) Geldfluss aus der Investiven Gebarung (33-34)</b>				<b>-2.000,00</b>	<b>-1.418.300,00</b>	<b>-669.149,68</b>
<b>SA</b>	<b>SA3</b>	<b>Saldo (3) Nettofinanzierungssaldo (SA1+SA2)</b>				<b>-270.900,00</b>	<b>-1.770.100,00</b>	<b>-972.311,28</b>
<b>Finanzierungstätigkeit</b>								

**Voranschlag 2024**

**Detailnachweis VA / 240 Kindergärten - interne Vergütungen enthalten**

Fonds	Konto	Bezeichnung	EVA 2024	EVA 2023	ERA 2022	FVA 2024	FVA 2023	FRA 2022
240000	346000	Investitionsdarlehen von Finanz.unt.				0,00	916.000,00	400.000,00
2	3514	Einzahlungen aus Finanzschulden (Finanzunternehmen)				0,00	916.000,00	400.000,00
<b>1</b>	<b>351</b>	<b>Einzahlungen aus der Aufnahme von Finanzschulden</b>				<b>0,00</b>	<b>916.000,00</b>	<b>400.000,00</b>
<b>SU</b>	<b>35</b>	<b>Summe Einzahlungen aus der Finanzierungstätigkeit</b>				<b>0,00</b>	<b>916.000,00</b>	<b>400.000,00</b>
240000	346000	Investitionsdarlehen von Finanz.unt.				87.800,00	89.400,00	90.485,18
2	3614	Auszahlungen aus Finanzschulden				87.800,00	89.400,00	90.485,18
<b>1</b>	<b>361</b>	<b>Auszahlungen aus der Tilgung von Finanzschulden</b>				<b>87.800,00</b>	<b>89.400,00</b>	<b>90.485,18</b>
240000	084000	Bis zur Endf.gehalt. Finanzinstrumente - langfr.				2.900,00	2.900,00	2.886,11
2	3650	Auszahlungen für den Erwerb von Finanzinstrumenten				2.900,00	2.900,00	2.886,11
<b>1</b>	<b>365</b>	<b>Auszahlungen für den Erwerb von Finanzinstrumenten</b>				<b>2.900,00</b>	<b>2.900,00</b>	<b>2.886,11</b>
<b>SU</b>	<b>36</b>	<b>Summe Auszahlungen aus der Finanzierungstätigkeit</b>				<b>90.700,00</b>	<b>92.300,00</b>	<b>93.371,29</b>
<b>SA SA4</b>		<b>Saldo (4) Geldfluss aus der Finanzierungstätigkeit (35-36)</b>				<b>-90.700,00</b>	<b>823.700,00</b>	<b>306.628,71</b>
<b>SA SA5</b>		<b>Saldo (5) Geldfluss aus VA-wirksamer Gebarung (SA3+SA4)</b>				<b>-361.600,00</b>	<b>-946.400,00</b>	<b>-665.682,57</b>
240000	910000	Verrechnung OH u. AOH (Zu-/Rückführung)				0,00	250.300,00	225.811,53
2	3701	Einzahlungen aus operativer Gebarung für investive Vorhaben				0,00	250.300,00	225.811,53
<b>1</b>	<b>370</b>	<b>Einzahlungen aus operativer Gebarung für investive Vorhaben</b>				<b>0,00</b>	<b>250.300,00</b>	<b>225.811,53</b>
<b>SA SA51</b>		<b>Saldo Geldfluss aus operativer Gebarung für invest. Vorhaben</b>				<b>0,00</b>	<b>250.300,00</b>	<b>225.811,53</b>
<b>Fonds 240100</b>		<b>Tagesbetreuungseinrichtung</b>						
<b>Operative Gebarung</b>								
240100	810000	Leistungserlöse	3.000,00	1.000,00	0,00	3.000,00	1.000,00	0,00
2	2114/3114	Erträge / Einzahlungen aus Leistungen	3.000,00	1.000,00	0,00	3.000,00	1.000,00	0,00
240100	808000	Veräußerung von Waren	500,00	500,00	0,00	500,00	500,00	0,00
2	2116/3116	Erträge / Einz. aus Veräußerung/GWG u. sonst. Erträge/Einz.	500,00	500,00	0,00	500,00	500,00	0,00
<b>1</b>	<b>211/311</b>	<b>Erträge / Einzahl. aus operativer Verwaltungstätigkeit</b>	<b>3.500,00</b>	<b>1.500,00</b>	<b>0,00</b>	<b>3.500,00</b>	<b>1.500,00</b>	<b>0,00</b>
240100	860000	Lfd. Transferz. von Bund	30.000,00	0,00	0,00	30.000,00	0,00	0,00

**Voranschlag 2024**

**Detailnachweis VA / 240 Kindergärten - interne Vergütungen enthalten**

Fonds	Konto	Bezeichnung	EVA 2024	EVA 2023	ERA 2022	FVA 2024	FVA 2023	FRA 2022
240100	861000	Lfd. Transferz. von Ländern	55.000,00	5.000,00	0,00	55.000,00	5.000,00	0,00
240100	861200	Lfd. Transferz. von Ländern	100,00	0,00	0,00	100,00	0,00	0,00
240100	862000	Lfd. Transferz. von Gemeinden	1.000,00	0,00	0,00	1.000,00	0,00	0,00
2	2121/3121	Transferertrag / -zahlungen von Trägern des öffentl. Rechts	86.100,00	5.000,00	0,00	86.100,00	5.000,00	0,00
240100	813000	Erträge a.d. Auflösung von Investitionszuschüssen	3.300,00	3.300,00	0,00	0,00	0,00	0,00
2	2127	Nicht finanzierungswirksamer Transferertrag	3.300,00	3.300,00	0,00	0,00	0,00	0,00
<b>1</b>	<b>212/312</b>	<b>Erträge aus Transfers / Einzahlungen aus Transfers</b>	<b>89.400,00</b>	<b>8.300,00</b>	<b>0,00</b>	<b>86.100,00</b>	<b>5.000,00</b>	<b>0,00</b>
<b>SU</b>	<b>21/31</b>	<b>Summe Erträge / Einzahlungen operative Gebarung</b>	<b>92.900,00</b>	<b>9.800,00</b>	<b>0,00</b>	<b>89.600,00</b>	<b>6.500,00</b>	<b>0,00</b>
240100	510000	Geldbezüge d. Vertragsbed. der Verw.	37.000,00	0,00	0,00	37.000,00	0,00	0,00
240100	511000	Geldb. Vertragsbed. in handw. Verwendung	35.200,00	13.500,00	0,00	35.200,00	13.500,00	0,00
2	2211/3211	Personalaufwand / Ausz. (Bezüge, Nebengeb., Mehrleistungen)	72.200,00	13.500,00	0,00	72.200,00	13.500,00	0,00
240100	580000	Dienstgeberbeiträge FLAF	2.700,00	600,00	0,00	2.700,00	600,00	0,00
240100	582000	Leistungen aus der Selbstträgerschaft	15.500,00	2.900,00	0,00	15.500,00	2.900,00	0,00
2	2212/3212	Gesetzlicher und freiwilliger Sozialaufwand / Auszahlungen	18.200,00	3.500,00	0,00	18.200,00	3.500,00	0,00
240100	592000	Dot: von Rückstel. für Jubiläumswendungen	400,00	0,00	0,00	0,00	0,00	0,00
2	2214	Nicht finanzierungswirksamer Personalaufwand	400,00	0,00	0,00	0,00	0,00	0,00
<b>1</b>	<b>221/321</b>	<b>Personalaufwand / Auszahlungen aus Personalaufwand</b>	<b>90.800,00</b>	<b>17.000,00</b>	<b>0,00</b>	<b>90.400,00</b>	<b>17.000,00</b>	<b>0,00</b>
240100	400000	Geringwertige Wirtschaftsg. Anlageverm.	3.000,00	3.000,00	0,00	3.000,00	3.000,00	0,00
240100	430000	Lebensmittel	500,00	500,00	0,00	500,00	500,00	0,00
240100	454000	Reinigungsmittel	700,00	500,00	0,00	700,00	500,00	0,00
240100	456000	Schreib-, Zeichen- und son. Büromittel	200,00	200,00	0,00	200,00	200,00	0,00
2	2221/3221	Gebrauchs- und Verbrauchsgüter, Handelswaren / Auszahlungen	4.400,00	4.200,00	0,00	4.400,00	4.200,00	0,00
240100	600000	Strom	1.500,00	1.500,00	0,00	1.500,00	1.500,00	0,00
240100	600100	Fernwärme	800,00	800,00	0,00	800,00	800,00	0,00
240100	631000	Telekommunikationsdienste	200,00	200,00	0,00	200,00	200,00	0,00
240100	670000	Versicherungen	700,00	700,00	0,00	700,00	700,00	0,00
2	2222/3222	Verwaltungs- und Betriebsaufwand / Auszahlungen	3.200,00	3.200,00	0,00	3.200,00	3.200,00	0,00

**Voranschlag 2024**

**Detailnachweis VA / 240 Kindergärten - interne Vergütungen enthalten**

Fonds	Konto	Bezeichnung	EVA 2024	EVA 2023	ERA 2022	FVA 2024	FVA 2023	FRA 2022
240100	614000	Instandhaltung von Gebäuden	500,00	0,00	0,00	500,00	0,00	0,00
240100	618000	Instandhaltung von son. Anlagen	200,00	200,00	0,00	200,00	200,00	0,00
2	2224/3224	Instandhaltung / Auszahlungen für Instandhaltung	700,00	200,00	0,00	700,00	200,00	0,00
240100	711000	Gebühren für die Benützung gem. FAG	200,00	200,00	0,00	200,00	200,00	0,00
240100	728000	Entgelte für sonstige Leistungen	300,00	300,00	0,00	300,00	300,00	0,00
240100	729000	Sonstige Ausgaben	300,00	300,00	0,00	300,00	300,00	0,00
2	2225/3225	Sonstiger Sachaufwand / Sonstige Auszahl. aus Sachaufwand	800,00	800,00	0,00	800,00	800,00	0,00
240100	680300	Planm. Afa Gebäude/Bauten	7.600,00	7.600,00	0,00	0,00	0,00	0,00
240100	680700	Planm. Afa Amts, Betriebs/Geschäftsausstattung	5.400,00	4.700,00	0,00	0,00	0,00	0,00
2	2226/3226	Nicht finanz.wirks. Sachaufw. / Ausz. Inanspruchn.Haftungen	13.000,00	12.300,00	0,00	0,00	0,00	0,00
1	222/322	<b>Sachaufwand / Auszahlungen aus Sachaufwand</b>	<b>22.100,00</b>	<b>20.700,00</b>	<b>0,00</b>	<b>9.100,00</b>	<b>8.400,00</b>	<b>0,00</b>
240100	650000	Zinsen für Finanzschulden in Euro	5.100,00	3.800,00	0,00	5.100,00	3.800,00	0,00
2	2241/3241	Aufwendungen / Auszahlungen für Zinsen	5.100,00	3.800,00	0,00	5.100,00	3.800,00	0,00
1	224/324	<b>Finanzaufwand / Auszahlungen aus Finanzaufwand</b>	<b>5.100,00</b>	<b>3.800,00</b>	<b>0,00</b>	<b>5.100,00</b>	<b>3.800,00</b>	<b>0,00</b>
SU	22/32	<b>Summe Aufwendungen / Auszahlungen operative Gebarung</b>	<b>118.000,00</b>	<b>41.500,00</b>	<b>0,00</b>	<b>104.600,00</b>	<b>29.200,00</b>	<b>0,00</b>
SA	SA0/SA1	<b>SA (0) Nettoerg. (21-22) / SA (1) Geldfluss op. Geb. (31-32)</b>	<b>-25.100,00</b>	<b>-31.700,00</b>	<b>0,00</b>	<b>-15.000,00</b>	<b>-22.700,00</b>	<b>0,00</b>
SA	SA01	<b>Saldo (01) Haushaltsrücklagen (230-240)</b>	<b>0,00</b>	<b>0,00</b>	<b>0,00</b>			
SA	SA00	<b>Saldo (00) Nettoergebnis nach Haushaltsrücklagen (SA0+SA01)</b>	<b>-25.100,00</b>	<b>-31.700,00</b>	<b>0,00</b>			
<b>Investive Gebarung</b>								
240100	301000	Kapitaltransf. von Ländern, -fonds und -kammern				30.000,00	165.000,00	0,00
2	3331	Kapitaltransferzahlungen von Trägern des öffentlichen Rechts				30.000,00	165.000,00	0,00
1	333	<b>Einzahlungen aus Kapitaltransfers</b>				<b>30.000,00</b>	<b>165.000,00</b>	<b>0,00</b>
SU	33	<b>Summe Einzahlungen investive Gebarung</b>				<b>30.000,00</b>	<b>165.000,00</b>	<b>0,00</b>
240100	061000	Im Bau befindliche Gebäude und Bauten				30.000,00	350.000,00	166.054,06
2	3413	Auszahlungen für den Erwerb von Gebäuden und Bauten				30.000,00	350.000,00	166.054,06
240100	042000	Amts-, Betriebs- und Geschäftsausstattung				1.000,00	61.000,00	0,00

**Voranschlag 2024**

**Detailnachweis VA / 240 Kindergärten - interne Vergütungen enthalten**

Fonds	Konto	Bezeichnung	EVA 2024	EVA 2023	ERA 2022	FVA 2024	FVA 2023	FRA 2022
2	3415	Ausz. f.d. Erwerb von Amts-, Betriebs- u.Geschäftsausstatt.				1.000,00	61.000,00	0,00
<b>1</b>	<b>341</b>	<b>Auszahlungen aus der Investitionstätigkeit</b>				<b>31.000,00</b>	<b>411.000,00</b>	<b>166.054,06</b>
<b>SU</b>	<b>34</b>	<b>Summe Auszahlungen investive Gebarung</b>				<b>31.000,00</b>	<b>411.000,00</b>	<b>166.054,06</b>
<b>SA SA2</b>		<b>Saldo (2) Geldfluss aus der Investiven Gebarung (33-34)</b>				<b>-1.000,00</b>	<b>-246.000,00</b>	<b>-166.054,06</b>
<b>SA SA3</b>		<b>Saldo (3) Nettofinanzierungssaldo (SA1+SA2)</b>				<b>-16.000,00</b>	<b>-268.700,00</b>	<b>-166.054,06</b>
<b>Finanzierungstätigkeit</b>								
240100	346000	Investitionsdarlehen von Finanz.unt.				0,00	245.000,00	0,00
2	3514	Einzahlungen aus Finanzschulden (Finanzunternehmen)				0,00	245.000,00	0,00
<b>1</b>	<b>351</b>	<b>Einzahlungen aus der Aufnahme von Finanzschulden</b>				<b>0,00</b>	<b>245.000,00</b>	<b>0,00</b>
<b>SU</b>	<b>35</b>	<b>Summe Einzahlungen aus der Finanzierungstätigkeit</b>				<b>0,00</b>	<b>245.000,00</b>	<b>0,00</b>
240100	346000	Investitionsdarlehen von Finanz.unt.				14.000,00	8.200,00	0,00
2	3614	Auszahlungen aus Finanzschulden				14.000,00	8.200,00	0,00
<b>1</b>	<b>361</b>	<b>Auszahlungen aus der Tilgung von Finanzschulden</b>				<b>14.000,00</b>	<b>8.200,00</b>	<b>0,00</b>
<b>SU</b>	<b>36</b>	<b>Summe Auszahlungen aus der Finanzierungstätigkeit</b>				<b>14.000,00</b>	<b>8.200,00</b>	<b>0,00</b>
<b>SA SA4</b>		<b>Saldo (4) Geldfluss aus der Finanzierungstätigkeit (35-36)</b>				<b>-14.000,00</b>	<b>236.800,00</b>	<b>0,00</b>
<b>SA SA5</b>		<b>Saldo (5) Geldfluss aus VA-wirksamer Gebarung (SA3+SA4)</b>				<b>-30.000,00</b>	<b>-31.900,00</b>	<b>-166.054,06</b>
240100	910000	Verrechnung OH u. AOH (Zu-/Rückführung)				0,00	0,00	166.054,06
2	3701	Einzahlungen aus operativer Gebarung für investive Vorhaben				0,00	0,00	166.054,06
<b>1</b>	<b>370</b>	<b>Einzahlungen aus operativer Gebarung für investive Vorhaben</b>				<b>0,00</b>	<b>0,00</b>	<b>166.054,06</b>
<b>SA SA51</b>		<b>Saldo Geldfluss aus operativer Gebarung für invest. Vorhaben</b>				<b>0,00</b>	<b>0,00</b>	<b>166.054,06</b>

**Voranschlag 2024**

**Detailnachweis VA / 240 Kindergärten - interne Vergütungen enthalten**

Fonds	Konto	Bezeichnung	EVA 2024	EVA 2023	ERA 2022	FVA 2024	FVA 2023	FRA 2022
<b>UA 240</b>		<b>Kindergärten</b>						
UA 240	SA0/SA1	SA (0) Nettoerg. (21-22) / SA (1) Geldfluss op. Geb. (31-32)	-348.400,00	-430.900,00	-356.302,02	-283.900,00	-374.500,00	-303.161,60
UA 240	SA00	Saldo (00) Nettoergebnis nach Haushaltsrücklagen (SA0+SA01)	-348.400,00	-430.900,00	-356.302,02			
UA 240	SA2	Saldo (2) Geldfluss aus der Investiven Gebarung (33-34)				-3.000,00	-1.664.300,00	-835.203,74
UA 240	SA3	Saldo (3) Nettofinanzierungssaldo (SA1+SA2)				-286.900,00	-2.038.800,00	-1.138.365,34
UA 240	SA4	Saldo (4) Geldfluss aus der Finanzierungstätigkeit (35-36)				-104.700,00	1.060.500,00	306.628,71
UA 240	SA5	Saldo (5) Geldfluss aus VA-wirksamer Gebarung (SA3+SA4)				-391.600,00	-978.300,00	-831.736,63
UA 240	SA51	Saldo Geldfluss aus operativer Gebarung für invest. Vorhaben				0,00	250.300,00	391.865,59
<b>A 24</b>		<b>Vorschulische Erziehung</b>						
A 24	SA0/SA1	SA (0) Nettoerg. (21-22) / SA (1) Geldfluss op. Geb. (31-32)	-348.400,00	-430.900,00	-356.302,02	-283.900,00	-374.500,00	-303.161,60
A 24	SA00	Saldo (00) Nettoergebnis nach Haushaltsrücklagen (SA0+SA01)	-348.400,00	-430.900,00	-356.302,02			
A 24	SA2	Saldo (2) Geldfluss aus der Investiven Gebarung (33-34)				-3.000,00	-1.664.300,00	-835.203,74
A 24	SA3	Saldo (3) Nettofinanzierungssaldo (SA1+SA2)				-286.900,00	-2.038.800,00	-1.138.365,34
A 24	SA4	Saldo (4) Geldfluss aus der Finanzierungstätigkeit (35-36)				-104.700,00	1.060.500,00	306.628,71
A 24	SA5	Saldo (5) Geldfluss aus VA-wirksamer Gebarung (SA3+SA4)				-391.600,00	-978.300,00	-831.736,63
A 24	SA51	Saldo Geldfluss aus operativer Gebarung für invest. Vorhaben				0,00	250.300,00	391.865,59

**Voranschlag 2024**  
**Detailnachweis VA / 262 Sportplätze - interne Vergütungen enthalten**

Fonds	Konto	Bezeichnung	EVA 2024	EVA 2023	ERA 2022	FVA 2024	FVA 2023	FRA 2022
<b>Fonds 262000</b>		<b>Sportplätze</b>						
<b>Operative Gebarung</b>								
262000	828000	Rückersätze von Ausgaben	4.500,00	4.500,00	4.166,98	4.500,00	4.500,00	4.166,98
2	2116/3116	Erträge / Einz. aus Veräußerung/GWG u. sonst. Erträge/Einz.	4.500,00	4.500,00	4.166,98	4.500,00	4.500,00	4.166,98
<b>1</b>	<b>211/311</b>	<b>Erträge / Einzahl. aus operativer Verwaltungstätigkeit</b>	<b>4.500,00</b>	<b>4.500,00</b>	<b>4.166,98</b>	<b>4.500,00</b>	<b>4.500,00</b>	<b>4.166,98</b>
262000	861000	Lfd. Transferz. von Ländern	0,00	0,00	3.996,84	0,00	0,00	3.996,84
262000	861100	Lfd. Transferz. von Ländern	1.500,00	2.300,00	3.215,03	1.500,00	2.300,00	3.215,03
2	2121/3121	Transferertrag / -zahlungen von Trägern des öffentl. Rechts	1.500,00	2.300,00	7.211,87	1.500,00	2.300,00	7.211,87
262000	813000	Erträge a.d. Auflösung von Investitionszuschüssen	8.500,00	8.500,00	8.401,07	0,00	0,00	0,00
2	2127	Nicht finanzierungswirksamer Transferertrag	8.500,00	8.500,00	8.401,07	0,00	0,00	0,00
<b>1</b>	<b>212/312</b>	<b>Erträge aus Transfers / Einzahlungen aus Transfers</b>	<b>10.000,00</b>	<b>10.800,00</b>	<b>15.612,94</b>	<b>1.500,00</b>	<b>2.300,00</b>	<b>7.211,87</b>
<b>SU 21/31</b>		<b>Summe Erträge / Einzahlungen operative Gebarung</b>	<b>14.500,00</b>	<b>15.300,00</b>	<b>19.779,92</b>	<b>6.000,00</b>	<b>6.800,00</b>	<b>11.378,85</b>
262000	670000	Versicherungen	2.000,00	1.800,00	1.831,91	2.000,00	1.800,00	1.831,91
2	2222/3222	Verwaltungs- und Betriebsaufwand / Auszahlungen	2.000,00	1.800,00	1.831,91	2.000,00	1.800,00	1.831,91
262000	613000	Instandhaltung von Grundstückseinricht.	1.000,00	1.000,00	1.815,70	1.000,00	1.000,00	1.263,70
262000	613001	Hochwasser Instandhaltung von Grundstückseinricht.	0,00	0,00	310,65	0,00	0,00	310,65
2	2224/3224	Instandhaltung / Auszahlungen für Instandhaltung	1.000,00	1.000,00	2.126,35	1.000,00	1.000,00	1.574,35
262000	711000	Gebühren für die Benützung gem. FAG	3.000,00	3.000,00	2.697,74	3.000,00	3.000,00	2.697,74
2	2225/3225	Sonstiger Sachaufwand / Sonstige Auszahl. aus Sachaufwand	3.000,00	3.000,00	2.697,74	3.000,00	3.000,00	2.697,74
262000	680200	Planm. Afa Grundstückseinrichtungen/Infrastruktur	23.100,00	23.100,00	22.897,90	0,00	0,00	0,00
262000	680300	Planm. Afa Gebäude/Bauten	15.600,00	15.600,00	15.528,30	0,00	0,00	0,00
2	2226/3226	Nicht finanz.wirks. Sachaufw. / Ausz. Inanspruchn.Haftungen	38.700,00	38.700,00	38.426,20	0,00	0,00	0,00
<b>1</b>	<b>222/322</b>	<b>Sachaufwand / Auszahlungen aus Sachaufwand</b>	<b>44.700,00</b>	<b>44.500,00</b>	<b>45.082,20</b>	<b>6.000,00</b>	<b>5.800,00</b>	<b>6.104,00</b>
262000	757000	Lfd. Transferz. an priv. Organisationen	8.000,00	8.000,00	8.000,00	8.000,00	8.000,00	8.000,00
2	2234/3234	Transferaufwand / -zahlungen an Haush. & Org.o.Erwerbschar.	8.000,00	8.000,00	8.000,00	8.000,00	8.000,00	8.000,00
<b>1</b>	<b>223/323</b>	<b>Transferaufwand / Auszahlungen aus Transfers</b>	<b>8.000,00</b>	<b>8.000,00</b>	<b>8.000,00</b>	<b>8.000,00</b>	<b>8.000,00</b>	<b>8.000,00</b>

**Voranschlag 2024**  
**Detailnachweis VA / 262 Sportplätze - interne Vergütungen enthalten**

Fonds	Konto	Bezeichnung	EVA 2024	EVA 2023	ERA 2022	FVA 2024	FVA 2023	FRA 2022
262000	650000	Zinsen für Finanzschulden in Euro	600,00	2.400,00	2.850,45	600,00	2.400,00	2.850,45
2	2241/3241	Aufwendungen / Auszahlungen für Zinsen	600,00	2.400,00	2.850,45	600,00	2.400,00	2.850,45
<b>1</b>	<b>224/324</b>	<b>Finanzaufwand / Auszahlungen aus Finanzaufwand</b>	<b>600,00</b>	<b>2.400,00</b>	<b>2.850,45</b>	<b>600,00</b>	<b>2.400,00</b>	<b>2.850,45</b>
<b>SU</b>	<b>22/32</b>	<b>Summe Aufwendungen / Auszahlungen operative Gebarung</b>	<b>53.300,00</b>	<b>54.900,00</b>	<b>55.932,65</b>	<b>14.600,00</b>	<b>16.200,00</b>	<b>16.954,45</b>
<b>SA</b>	<b>SA0/SA1</b>	<b>SA (0) Nettoerg. (21-22) / SA (1) Geldfluss op. Geb. (31-32)</b>	<b>-38.800,00</b>	<b>-39.600,00</b>	<b>-36.152,73</b>	<b>-8.600,00</b>	<b>-9.400,00</b>	<b>-5.575,60</b>
<b>SA</b>	<b>SA01</b>	<b>Saldo (01) Haushaltsrücklagen (230-240)</b>	<b>0,00</b>	<b>0,00</b>	<b>0,00</b>			
<b>SA</b>	<b>SA00</b>	<b>Saldo (00) Nettoergebnis nach Haushaltsrücklagen (SA0+SA01)</b>	<b>-38.800,00</b>	<b>-39.600,00</b>	<b>-36.152,73</b>			
<b>Investive Gebarung</b>								
<b>SU</b>	<b>33</b>	<b>Summe Einzahlungen investive Gebarung</b>				<b>0,00</b>	<b>0,00</b>	<b>0,00</b>
<b>SU</b>	<b>34</b>	<b>Summe Auszahlungen investive Gebarung</b>				<b>0,00</b>	<b>0,00</b>	<b>0,00</b>
<b>SA</b>	<b>SA2</b>	<b>Saldo (2) Geldfluss aus der Investiven Gebarung (33-34)</b>				<b>0,00</b>	<b>0,00</b>	<b>0,00</b>
<b>SA</b>	<b>SA3</b>	<b>Saldo (3) Nettofinanzierungssaldo (SA1+SA2)</b>				<b>-8.600,00</b>	<b>-9.400,00</b>	<b>-5.575,60</b>
<b>Finanzierungstätigkeit</b>								
<b>SU</b>	<b>35</b>	<b>Summe Einzahlungen aus der Finanzierungstätigkeit</b>				<b>0,00</b>	<b>0,00</b>	<b>0,00</b>
262000	346000	Investitionsdarlehen von Finanz.unt.				35.000,00	109.400,00	112.523,76
2	3614	Auszahlungen aus Finanzschulden				35.000,00	109.400,00	112.523,76
<b>1</b>	<b>361</b>	<b>Auszahlungen aus der Tilgung von Finanzschulden</b>				<b>35.000,00</b>	<b>109.400,00</b>	<b>112.523,76</b>
<b>SU</b>	<b>36</b>	<b>Summe Auszahlungen aus der Finanzierungstätigkeit</b>				<b>35.000,00</b>	<b>109.400,00</b>	<b>112.523,76</b>
<b>SA</b>	<b>SA4</b>	<b>Saldo (4) Geldfluss aus der Finanzierungstätigkeit (35-36)</b>				<b>-35.000,00</b>	<b>-109.400,00</b>	<b>-112.523,76</b>
<b>SA</b>	<b>SA5</b>	<b>Saldo (5) Geldfluss aus VA-wirksamer Gebarung (SA3+SA4)</b>				<b>-43.600,00</b>	<b>-118.800,00</b>	<b>-118.099,36</b>



**Voranschlag 2024**  
**Detailnachweis VA / 262 Sportplätze - interne Vergütungen enthalten**

Fonds	Konto	Bezeichnung	EVA 2024	EVA 2023	ERA 2022	FVA 2024	FVA 2023	FRA 2022
<b>UA 262</b>		<b>Sportplätze</b>						
UA 262	SA0/SA1	SA (0) Nettoerg. (21-22) / SA (1) Geldfluss op. Geb. (31-32)	-38.800,00	-39.600,00	-36.152,73	-8.600,00	-9.400,00	-5.575,60
UA 262	SA00	Saldo (00) Nettoergebnis nach Haushaltsrücklagen (SA0+SA01)	-38.800,00	-39.600,00	-36.152,73			
UA 262	SA2	Saldo (2) Geldfluss aus der Investiven Gebarung (33-34)				0,00	0,00	0,00
UA 262	SA3	Saldo (3) Nettofinanzierungssaldo (SA1+SA2)				-8.600,00	-9.400,00	-5.575,60
UA 262	SA4	Saldo (4) Geldfluss aus der Finanzierungstätigkeit (35-36)				-35.000,00	-109.400,00	-112.523,76
UA 262	SA5	Saldo (5) Geldfluss aus VA-wirksamer Gebarung (SA3+SA4)				-43.600,00	-118.800,00	-118.099,36

## Voranschlag 2024

### Detailnachweis VA / 265 Tennisplätze und -hallen - interne Vergütungen enthalten

Fonds	Konto	Bezeichnung	EVA 2024	EVA 2023	ERA 2022	FVA 2024	FVA 2023	FRA 2022
<b>Fonds 265000</b>		<b>Tennisplätze und -hallen</b>						
<b>Operative Gebarung</b>								
265000	813000	Erträge a.d. Auflösung von Investitionszuschüssen	1.800,00	1.800,00	1.720,00	0,00	0,00	0,00
2	2127	Nicht finanzierungswirksamer Transferertrag	1.800,00	1.800,00	1.720,00	0,00	0,00	0,00
<b>1</b>	<b>212/312</b>	<b>Erträge aus Transfers / Einzahlungen aus Transfers</b>	<b>1.800,00</b>	<b>1.800,00</b>	<b>1.720,00</b>	<b>0,00</b>	<b>0,00</b>	<b>0,00</b>
<b>SU</b>	<b>21/31</b>	<b>Summe Erträge / Einzahlungen operative Gebarung</b>	<b>1.800,00</b>	<b>1.800,00</b>	<b>1.720,00</b>	<b>0,00</b>	<b>0,00</b>	<b>0,00</b>
265000	729000	Sonstige Ausgaben	200,00	200,00	0,00	200,00	200,00	0,00
2	2225/3225	Sonstiger Sachaufwand / Sonstige Auszahl. aus Sachaufwand	200,00	200,00	0,00	200,00	200,00	0,00
265000	680200	Planm. Afa Grundstückseinrichtungen/Infrastruktur	13.700,00	13.700,00	13.591,57	0,00	0,00	0,00
265000	680300	Planm. Afa Gebäude/Bauten	6.600,00	6.600,00	6.515,12	0,00	0,00	0,00
265000	680700	Planm. Afa Amts, Betriebs/Geschäftsausstattung	3.100,00	3.100,00	3.028,32	0,00	0,00	0,00
2	2226/3226	Nicht finanz.wirks. Sachaufw. / Ausz. Inanspruchn.Haftungen	23.400,00	23.400,00	23.135,01	0,00	0,00	0,00
<b>1</b>	<b>222/322</b>	<b>Sachaufwand / Auszahlungen aus Sachaufwand</b>	<b>23.600,00</b>	<b>23.600,00</b>	<b>23.135,01</b>	<b>200,00</b>	<b>200,00</b>	<b>0,00</b>
<b>SU</b>	<b>22/32</b>	<b>Summe Aufwendungen / Auszahlungen operative Gebarung</b>	<b>23.600,00</b>	<b>23.600,00</b>	<b>23.135,01</b>	<b>200,00</b>	<b>200,00</b>	<b>0,00</b>
<b>SA</b>	<b>SA0/SA1</b>	<b>SA (0) Nettoerg. (21-22) / SA (1) Geldfluss op. Geb. (31-32)</b>	<b>-21.800,00</b>	<b>-21.800,00</b>	<b>-21.415,01</b>	<b>-200,00</b>	<b>-200,00</b>	<b>0,00</b>
<b>SA</b>	<b>SA01</b>	<b>Saldo (01) Haushaltsrücklagen (230-240)</b>	<b>0,00</b>	<b>0,00</b>	<b>0,00</b>			
<b>SA</b>	<b>SA00</b>	<b>Saldo (00) Nettoergebnis nach Haushaltsrücklagen (SA0+SA01)</b>	<b>-21.800,00</b>	<b>-21.800,00</b>	<b>-21.415,01</b>			
<b>Investive Gebarung</b>								
<b>SU</b>	<b>33</b>	<b>Summe Einzahlungen investive Gebarung</b>				<b>0,00</b>	<b>0,00</b>	<b>0,00</b>
<b>SU</b>	<b>34</b>	<b>Summe Auszahlungen investive Gebarung</b>				<b>0,00</b>	<b>0,00</b>	<b>0,00</b>
<b>SA</b>	<b>SA2</b>	<b>Saldo (2) Geldfluss aus der Investiven Gebarung (33-34)</b>				<b>0,00</b>	<b>0,00</b>	<b>0,00</b>
<b>SA</b>	<b>SA3</b>	<b>Saldo (3) Nettofinanzierungssaldo (SA1+SA2)</b>				<b>-200,00</b>	<b>-200,00</b>	<b>0,00</b>
<b>Finanzierungstätigkeit</b>								
<b>SU</b>	<b>35</b>	<b>Summe Einzahlungen aus der Finanzierungstätigkeit</b>				<b>0,00</b>	<b>0,00</b>	<b>0,00</b>
<b>SU</b>	<b>36</b>	<b>Summe Auszahlungen aus der Finanzierungstätigkeit</b>				<b>0,00</b>	<b>0,00</b>	<b>0,00</b>

**Voranschlag 2024**

**Detailnachweis VA / 265 Tennisplätze und -hallen - interne Vergütungen enthalten**

Fonds	Konto	Bezeichnung	EVA 2024	EVA 2023	ERA 2022	FVA 2024	FVA 2023	FRA 2022
SA	SA4	Saldo (4) Geldfluss aus der Finanzierungstätigkeit (35-36)				0,00	0,00	0,00
SA	SA5	Saldo (5) Geldfluss aus VA-wirksamer Gebarung (SA3+SA4)				-200,00	-200,00	0,00
<b>UA 265</b>		<b>Tennisplätze und -hallen</b>						
UA 265	SA0/SA1	SA (0) Nettoerg. (21-22) / SA (1) Geldfluss op. Geb. (31-32)	-21.800,00	-21.800,00	-21.415,01	-200,00	-200,00	0,00
UA 265	SA00	Saldo (00) Nettoergebnis nach Haushaltsrücklagen (SA0+SA01)	-21.800,00	-21.800,00	-21.415,01			
UA 265	SA2	Saldo (2) Geldfluss aus der Investiven Gebarung (33-34)				0,00	0,00	0,00
UA 265	SA3	Saldo (3) Nettofinanzierungssaldo (SA1+SA2)				-200,00	-200,00	0,00
UA 265	SA4	Saldo (4) Geldfluss aus der Finanzierungstätigkeit (35-36)				0,00	0,00	0,00
UA 265	SA5	Saldo (5) Geldfluss aus VA-wirksamer Gebarung (SA3+SA4)				-200,00	-200,00	0,00

**Voranschlag 2024**  
**Detailnachweis VA / 266 Wintersportanlagen - interne Vergütungen enthalten**

Fonds	Konto	Bezeichnung	EVA 2024	EVA 2023	ERA 2022	FVA 2024	FVA 2023	FRA 2022
<b>Fonds 266000</b>		<b>Wintersportanlagen</b>						
<b>Operative Gebarung</b>								
<b>SU 21/31</b>		<b>Summe Erträge / Einzahlungen operative Gebarung</b>	<b>0,00</b>	<b>0,00</b>	<b>0,00</b>	<b>0,00</b>	<b>0,00</b>	<b>0,00</b>
266000	680200	Planm. Afa Grundstückseinrichtungen/Infrastruktur	1.000,00	1.000,00	958,75	0,00	0,00	0,00
2	2226/3226	Nicht finanz.wirks. Sachaufw. / Ausz. Inanspruchn.Haftungen	1.000,00	1.000,00	958,75	0,00	0,00	0,00
<b>1 222/322</b>		<b>Sachaufwand / Auszahlungen aus Sachaufwand</b>	<b>1.000,00</b>	<b>1.000,00</b>	<b>958,75</b>	<b>0,00</b>	<b>0,00</b>	<b>0,00</b>
266000	777000	Kapitaltransferz. an priv. Organisation	500,00	500,00	432,40	0,00	0,00	0,00
2	2234/3234	Transferaufwand / -zahlungen an Haush. & Org.o.Erwerbschar.	500,00	500,00	432,40	0,00	0,00	0,00
<b>1 223/323</b>		<b>Transferaufwand / Auszahlungen aus Transfers</b>	<b>500,00</b>	<b>500,00</b>	<b>432,40</b>	<b>0,00</b>	<b>0,00</b>	<b>0,00</b>
<b>SU 22/32</b>		<b>Summe Aufwendungen / Auszahlungen operative Gebarung</b>	<b>1.500,00</b>	<b>1.500,00</b>	<b>1.391,15</b>	<b>0,00</b>	<b>0,00</b>	<b>0,00</b>
<b>SA SA0/SA1</b>		<b>SA (0) Nettoerg. (21-22) / SA (1) Geldfluss op. Geb. (31-32)</b>	<b>-1.500,00</b>	<b>-1.500,00</b>	<b>-1.391,15</b>	<b>0,00</b>	<b>0,00</b>	<b>0,00</b>
<b>SA SA01</b>		<b>Saldo (01) Haushaltsrücklagen (230-240)</b>	<b>0,00</b>	<b>0,00</b>	<b>0,00</b>			
<b>SA SA00</b>		<b>Saldo (00) Nettoergebnis nach Haushaltsrücklagen (SA0+SA01)</b>	<b>-1.500,00</b>	<b>-1.500,00</b>	<b>-1.391,15</b>			
<b>Investive Gebarung</b>								
<b>SU 33</b>		<b>Summe Einzahlungen investive Gebarung</b>				<b>0,00</b>	<b>0,00</b>	<b>0,00</b>
266000	010000	Gebäude				15.000,00	0,00	0,00
2	3413	Auszahlungen für den Erwerb von Gebäuden und Bauten				15.000,00	0,00	0,00
<b>1 341</b>		<b>Auszahlungen aus der Investitionstätigkeit</b>				<b>15.000,00</b>	<b>0,00</b>	<b>0,00</b>
266000	777000	Kapitaltransferz. an priv. Organisation				500,00	500,00	432,40
2	3434	Kapitaltransferzahl. an Haush. und Org. o. Erwerbscharakter				500,00	500,00	432,40
<b>1 343</b>		<b>Auszahlungen aus Kapitaltransfers</b>				<b>500,00</b>	<b>500,00</b>	<b>432,40</b>
<b>SU 34</b>		<b>Summe Auszahlungen investive Gebarung</b>				<b>15.500,00</b>	<b>500,00</b>	<b>432,40</b>
<b>SA SA2</b>		<b>Saldo (2) Geldfluss aus der Investiven Gebarung (33-34)</b>				<b>-15.500,00</b>	<b>-500,00</b>	<b>-432,40</b>
<b>SA SA3</b>		<b>Saldo (3) Nettofinanzierungssaldo (SA1+SA2)</b>				<b>-15.500,00</b>	<b>-500,00</b>	<b>-432,40</b>
<b>Finanzierungstätigkeit</b>								

**Voranschlag 2024**

**Detailnachweis VA / 266 Wintersportanlagen - interne Vergütungen enthalten**

Fonds	Konto	Bezeichnung	EVA 2024	EVA 2023	ERA 2022	FVA 2024	FVA 2023	FRA 2022
SU	35	<b>Summe Einzahlungen aus der Finanzierungstätigkeit</b>				0,00	0,00	0,00
SU	36	<b>Summe Auszahlungen aus der Finanzierungstätigkeit</b>				0,00	0,00	0,00
SA	SA4	<b>Saldo (4) Geldfluss aus der Finanzierungstätigkeit (35-36)</b>				0,00	0,00	0,00
SA	SA5	<b>Saldo (5) Geldfluss aus VA-wirksamer Gebarung (SA3+SA4)</b>				-15.500,00	-500,00	-432,40
<b>UA 266</b>		<b>Wintersportanlagen</b>						
UA 266	SA0/SA1	SA (0) Nettoerg. (21-22) / SA (1) Geldfluss op. Geb. (31-32)	-1.500,00	-1.500,00	-1.391,15	0,00	0,00	0,00
UA 266	SA00	Saldo (00) Nettoergebnis nach Haushaltsrücklagen (SA0+SA01)	-1.500,00	-1.500,00	-1.391,15			
UA 266	SA2	Saldo (2) Geldfluss aus der Investiven Gebarung (33-34)				-15.500,00	-500,00	-432,40
UA 266	SA3	Saldo (3) Nettofinanzierungssaldo (SA1+SA2)				-15.500,00	-500,00	-432,40
UA 266	SA4	Saldo (4) Geldfluss aus der Finanzierungstätigkeit (35-36)				0,00	0,00	0,00
UA 266	SA5	Saldo (5) Geldfluss aus VA-wirksamer Gebarung (SA3+SA4)				-15.500,00	-500,00	-432,40

**Voranschlag 2024**

**Detailnachweis VA / 269 Sonstige Einrichtungen und Maßnahmen - interne Vergütungen enthalten**

Fonds	Konto	Bezeichnung	EVA 2024	EVA 2023	ERA 2022	FVA 2024	FVA 2023	FRA 2022
<b>Fonds 269000</b>		<b>Sonstige Einrichtungen und Maßnahmen</b>						
<b>Operative Gebarung</b>								
<b>SU 21/31</b>		<b>Summe Erträge / Einzahlungen operative Gebarung</b>	<b>0,00</b>	<b>0,00</b>	<b>0,00</b>	<b>0,00</b>	<b>0,00</b>	<b>0,00</b>
269000	680200	Planm. Afa Grundstückseinrichtungen/Infrastruktur	1.300,00	0,00	99,25	0,00	0,00	0,00
2	2226/3226	Nicht finanz.wirks. Sachaufw. / Ausz. Inanspruchn.Haftungen	1.300,00	0,00	99,25	0,00	0,00	0,00
<b>1 222/322</b>		<b>Sachaufwand / Auszahlungen aus Sachaufwand</b>	<b>1.300,00</b>	<b>0,00</b>	<b>99,25</b>	<b>0,00</b>	<b>0,00</b>	<b>0,00</b>
269000	757000	Lfd. Transferz. an priv. Organisationen	2.000,00	2.000,00	1.202,33	2.000,00	2.000,00	1.202,33
2	2234/3234	Transferaufwand / -zahlungen an Haush. & Org.o.Erwerbschar.	2.000,00	2.000,00	1.202,33	2.000,00	2.000,00	1.202,33
<b>1 223/323</b>		<b>Transferaufwand / Auszahlungen aus Transfers</b>	<b>2.000,00</b>	<b>2.000,00</b>	<b>1.202,33</b>	<b>2.000,00</b>	<b>2.000,00</b>	<b>1.202,33</b>
<b>SU 22/32</b>		<b>Summe Aufwendungen / Auszahlungen operative Gebarung</b>	<b>3.300,00</b>	<b>2.000,00</b>	<b>1.301,58</b>	<b>2.000,00</b>	<b>2.000,00</b>	<b>1.202,33</b>
<b>SA SA0/SA1</b>		<b>SA (0) Nettoerg. (21-22) / SA (1) Geldfluss op. Geb. (31-32)</b>	<b>-3.300,00</b>	<b>-2.000,00</b>	<b>-1.301,58</b>	<b>-2.000,00</b>	<b>-2.000,00</b>	<b>-1.202,33</b>
<b>SA SA01</b>		<b>Saldo (01) Haushaltsrücklagen (230-240)</b>	<b>0,00</b>	<b>0,00</b>	<b>0,00</b>			
<b>SA SA00</b>		<b>Saldo (00) Nettoergebnis nach Haushaltsrücklagen (SA0+SA01)</b>	<b>-3.300,00</b>	<b>-2.000,00</b>	<b>-1.301,58</b>			
<b>Investive Gebarung</b>								
269000	301000	Kapitaltransf. von Ländern, -fonds und -kammern				0,00	15.000,00	0,00
2	3331	Kapitaltransferzahlungen von Trägern des öffentlichen Rechts				0,00	15.000,00	0,00
<b>1 333</b>		<b>Einzahlungen aus Kapitaltransfers</b>				<b>0,00</b>	<b>15.000,00</b>	<b>0,00</b>
<b>SU 33</b>		<b>Summe Einzahlungen investive Gebarung</b>				<b>0,00</b>	<b>15.000,00</b>	<b>0,00</b>
269000	006000	Sonstige Grundstückseinrichtungen				0,00	45.000,00	6.550,65
2	3412	Ausz. für den Erwerb von Grundstücken & Grundstückseinricht.				0,00	45.000,00	6.550,65
<b>1 341</b>		<b>Auszahlungen aus der Investitionstätigkeit</b>				<b>0,00</b>	<b>45.000,00</b>	<b>6.550,65</b>
<b>SU 34</b>		<b>Summe Auszahlungen investive Gebarung</b>				<b>0,00</b>	<b>45.000,00</b>	<b>6.550,65</b>
<b>SA SA2</b>		<b>Saldo (2) Geldfluss aus der Investiven Gebarung (33-34)</b>				<b>0,00</b>	<b>-30.000,00</b>	<b>-6.550,65</b>
<b>SA SA3</b>		<b>Saldo (3) Nettofinanzierungssaldo (SA1+SA2)</b>				<b>-2.000,00</b>	<b>-32.000,00</b>	<b>-7.752,98</b>
<b>Finanzierungstätigkeit</b>								

**Voranschlag 2024**

**Detailnachweis VA / 269 Sonstige Einrichtungen und Maßnahmen - interne Vergütungen enthalten**

Fonds	Konto	Bezeichnung	EVA 2024	EVA 2023	ERA 2022	FVA 2024	FVA 2023	FRA 2022
<b>SU 35</b>		<b>Summe Einzahlungen aus der Finanzierungstätigkeit</b>				<b>0,00</b>	<b>0,00</b>	<b>0,00</b>
<b>SU 36</b>		<b>Summe Auszahlungen aus der Finanzierungstätigkeit</b>				<b>0,00</b>	<b>0,00</b>	<b>0,00</b>
<b>SA SA4</b>		<b>Saldo (4) Geldfluss aus der Finanzierungstätigkeit (35-36)</b>				<b>0,00</b>	<b>0,00</b>	<b>0,00</b>
<b>SA SA5</b>		<b>Saldo (5) Geldfluss aus VA-wirksamer Gebarung (SA3+SA4)</b>				<b>-2.000,00</b>	<b>-32.000,00</b>	<b>-7.752,98</b>
269000	910000	Verrechnung OH u. AOH (Zu-/Rückführung)				0,00	30.000,00	0,00
2	3701	Einzahlungen aus operativer Gebarung für investive Vorhaben				0,00	30.000,00	0,00
<b>1 370</b>		<b>Einzahlungen aus operativer Gebarung für investive Vorhaben</b>				<b>0,00</b>	<b>30.000,00</b>	<b>0,00</b>
<b>SA SA51</b>		<b>Saldo Geldfluss aus operativer Gebarung für invest. Vorhaben</b>				<b>0,00</b>	<b>30.000,00</b>	<b>0,00</b>
<b>UA 269</b>		<b>Sonstige Einrichtungen und Maßnahmen</b>						
UA 269	SA0/SA1	SA (0) Nettoerg. (21-22) / SA (1) Geldfluss op. Geb. (31-32)	-3.300,00	-2.000,00	-1.301,58	-2.000,00	-2.000,00	-1.202,33
UA 269	SA00	Saldo (00) Nettoergebnis nach Haushaltsrücklagen (SA0+SA01)	-3.300,00	-2.000,00	-1.301,58			
UA 269	SA2	Saldo (2) Geldfluss aus der Investiven Gebarung (33-34)				0,00	-30.000,00	-6.550,65
UA 269	SA3	Saldo (3) Nettofinanzierungssaldo (SA1+SA2)				-2.000,00	-32.000,00	-7.752,98
UA 269	SA4	Saldo (4) Geldfluss aus der Finanzierungstätigkeit (35-36)				0,00	0,00	0,00
UA 269	SA5	Saldo (5) Geldfluss aus VA-wirksamer Gebarung (SA3+SA4)				-2.000,00	-32.000,00	-7.752,98
UA 269	SA51	Saldo Geldfluss aus operativer Gebarung für invest. Vorhaben				0,00	30.000,00	0,00
<b>A 26</b>		<b>Sport und außerschulische Leibeserziehung</b>						
A 26	SA0/SA1	SA (0) Nettoerg. (21-22) / SA (1) Geldfluss op. Geb. (31-32)	-65.400,00	-64.900,00	-60.260,47	-10.800,00	-11.600,00	-6.777,93
A 26	SA00	Saldo (00) Nettoergebnis nach Haushaltsrücklagen (SA0+SA01)	-65.400,00	-64.900,00	-60.260,47			
A 26	SA2	Saldo (2) Geldfluss aus der Investiven Gebarung (33-34)				-15.500,00	-30.500,00	-6.983,05
A 26	SA3	Saldo (3) Nettofinanzierungssaldo (SA1+SA2)				-26.300,00	-42.100,00	-13.760,98
A 26	SA4	Saldo (4) Geldfluss aus der Finanzierungstätigkeit (35-36)				-35.000,00	-109.400,00	-112.523,76
A 26	SA5	Saldo (5) Geldfluss aus VA-wirksamer Gebarung (SA3+SA4)				-61.300,00	-151.500,00	-126.284,74
A 26	SA51	Saldo Geldfluss aus operativer Gebarung für invest. Vorhaben				0,00	30.000,00	0,00

**Voranschlag 2024**  
**Detailnachweis VA / 273 Volksbüchereien - interne Vergütungen enthalten**

Fonds	Konto	Bezeichnung	EVA 2024	EVA 2023	ERA 2022	FVA 2024	FVA 2023	FRA 2022
<b>Fonds 273000</b>		<b>Volksbüchereien</b>						
<b>Operative Gebarung</b>								
<b>SU 21/31</b>		<b>Summe Erträge / Einzahlungen operative Gebarung</b>	<b>0,00</b>	<b>0,00</b>	<b>0,00</b>	<b>0,00</b>	<b>0,00</b>	<b>0,00</b>
273000	729000	Sonstige Ausgaben	500,00	400,00	0,00	500,00	400,00	0,00
2	2225/3225	Sonstiger Sachaufwand / Sonstige Auszahl. aus Sachaufwand	500,00	400,00	0,00	500,00	400,00	0,00
<b>1 222/322</b>		<b>Sachaufwand / Auszahlungen aus Sachaufwand</b>	<b>500,00</b>	<b>400,00</b>	<b>0,00</b>	<b>500,00</b>	<b>400,00</b>	<b>0,00</b>
273000	757000	Lfd. Transferz. an priv. Organisationen	2.000,00	2.000,00	2.000,00	2.000,00	2.000,00	2.000,00
2	2234/3234	Transferaufwand / -zahlungen an Haush. & Org.o.Erwerbschar.	2.000,00	2.000,00	2.000,00	2.000,00	2.000,00	2.000,00
<b>1 223/323</b>		<b>Transferaufwand / Auszahlungen aus Transfers</b>	<b>2.000,00</b>	<b>2.000,00</b>	<b>2.000,00</b>	<b>2.000,00</b>	<b>2.000,00</b>	<b>2.000,00</b>
<b>SU 22/32</b>		<b>Summe Aufwendungen / Auszahlungen operative Gebarung</b>	<b>2.500,00</b>	<b>2.400,00</b>	<b>2.000,00</b>	<b>2.500,00</b>	<b>2.400,00</b>	<b>2.000,00</b>
<b>SA SA0/SA1</b>		<b>SA (0) Nettoerg. (21-22) / SA (1) Geldfluss op. Geb. (31-32)</b>	<b>-2.500,00</b>	<b>-2.400,00</b>	<b>-2.000,00</b>	<b>-2.500,00</b>	<b>-2.400,00</b>	<b>-2.000,00</b>
<b>SA SA01</b>		<b>Saldo (01) Haushaltsrücklagen (230-240)</b>	<b>0,00</b>	<b>0,00</b>	<b>0,00</b>			
<b>SA SA00</b>		<b>Saldo (00) Nettoergebnis nach Haushaltsrücklagen (SA0+SA01)</b>	<b>-2.500,00</b>	<b>-2.400,00</b>	<b>-2.000,00</b>			
<b>Investive Gebarung</b>								
<b>SU 33</b>		<b>Summe Einzahlungen investive Gebarung</b>				<b>0,00</b>	<b>0,00</b>	<b>0,00</b>
<b>SU 34</b>		<b>Summe Auszahlungen investive Gebarung</b>				<b>0,00</b>	<b>0,00</b>	<b>0,00</b>
<b>SA SA2</b>		<b>Saldo (2) Geldfluss aus der Investiven Gebarung (33-34)</b>				<b>0,00</b>	<b>0,00</b>	<b>0,00</b>
<b>SA SA3</b>		<b>Saldo (3) Nettofinanzierungssaldo (SA1+SA2)</b>				<b>-2.500,00</b>	<b>-2.400,00</b>	<b>-2.000,00</b>
<b>Finanzierungstätigkeit</b>								
<b>SU 35</b>		<b>Summe Einzahlungen aus der Finanzierungstätigkeit</b>				<b>0,00</b>	<b>0,00</b>	<b>0,00</b>
<b>SU 36</b>		<b>Summe Auszahlungen aus der Finanzierungstätigkeit</b>				<b>0,00</b>	<b>0,00</b>	<b>0,00</b>
<b>SA SA4</b>		<b>Saldo (4) Geldfluss aus der Finanzierungstätigkeit (35-36)</b>				<b>0,00</b>	<b>0,00</b>	<b>0,00</b>
<b>SA SA5</b>		<b>Saldo (5) Geldfluss aus VA-wirksamer Gebarung (SA3+SA4)</b>				<b>-2.500,00</b>	<b>-2.400,00</b>	<b>-2.000,00</b>



**Voranschlag 2024**

**Detailnachweis VA / 273 Volksbüchereien - interne Vergütungen enthalten**

Fonds	Konto	Bezeichnung	EVA 2024	EVA 2023	ERA 2022	FVA 2024	FVA 2023	FRA 2022
<b>UA 273</b>		<b>Volksbüchereien</b>						
UA 273	SA0/SA1	SA (0) Nettoerg. (21-22) / SA (1) Geldfluss op. Geb. (31-32)	-2.500,00	-2.400,00	-2.000,00	-2.500,00	-2.400,00	-2.000,00
UA 273	SA00	Saldo (00) Nettoergebnis nach Haushaltsrücklagen (SA0+SA01)	-2.500,00	-2.400,00	-2.000,00			
UA 273	SA2	Saldo (2) Geldfluss aus der Investiven Gebarung (33-34)				0,00	0,00	0,00
UA 273	SA3	Saldo (3) Nettofinanzierungssaldo (SA1+SA2)				-2.500,00	-2.400,00	-2.000,00
UA 273	SA4	Saldo (4) Geldfluss aus der Finanzierungstätigkeit (35-36)				0,00	0,00	0,00
UA 273	SA5	Saldo (5) Geldfluss aus VA-wirksamer Gebarung (SA3+SA4)				-2.500,00	-2.400,00	-2.000,00
<b>A 27</b>		<b>Erwachsenenbildung</b>						
A 27	SA0/SA1	SA (0) Nettoerg. (21-22) / SA (1) Geldfluss op. Geb. (31-32)	-2.500,00	-2.400,00	-2.000,00	-2.500,00	-2.400,00	-2.000,00
A 27	SA00	Saldo (00) Nettoergebnis nach Haushaltsrücklagen (SA0+SA01)	-2.500,00	-2.400,00	-2.000,00			
A 27	SA2	Saldo (2) Geldfluss aus der Investiven Gebarung (33-34)				0,00	0,00	0,00
A 27	SA3	Saldo (3) Nettofinanzierungssaldo (SA1+SA2)				-2.500,00	-2.400,00	-2.000,00
A 27	SA4	Saldo (4) Geldfluss aus der Finanzierungstätigkeit (35-36)				0,00	0,00	0,00
A 27	SA5	Saldo (5) Geldfluss aus VA-wirksamer Gebarung (SA3+SA4)				-2.500,00	-2.400,00	-2.000,00

**Voranschlag 2024**  
**Detailnachweis VA / 282 Studienbeihilfen - interne Vergütungen enthalten**

Fonds	Konto	Bezeichnung	EVA 2024	EVA 2023	ERA 2022	FVA 2024	FVA 2023	FRA 2022
<b>Fonds 282000</b>		<b>Studienbeihilfen</b>						
<b>Operative Gebarung</b>								
SU	21/31	<b>Summe Erträge / Einzahlungen operative Gebarung</b>	<b>0,00</b>	<b>0,00</b>	<b>0,00</b>	<b>0,00</b>	<b>0,00</b>	<b>0,00</b>
282000	768000	Son. lfd. Transferz. an priv. Haushalte	0,00	0,00	1.633,00	0,00	0,00	1.633,00
2	2234/3234	Transferaufwand / -zahlungen an Haush. & Org.o.Erwerbschar.	0,00	0,00	1.633,00	0,00	0,00	1.633,00
1	223/323	<b>Transferaufwand / Auszahlungen aus Transfers</b>	<b>0,00</b>	<b>0,00</b>	<b>1.633,00</b>	<b>0,00</b>	<b>0,00</b>	<b>1.633,00</b>
SU	22/32	<b>Summe Aufwendungen / Auszahlungen operative Gebarung</b>	<b>0,00</b>	<b>0,00</b>	<b>1.633,00</b>	<b>0,00</b>	<b>0,00</b>	<b>1.633,00</b>
SA	SA0/SA1	<b>SA (0) Nettoerg. (21-22) / SA (1) Geldfluss op. Geb. (31-32)</b>	<b>0,00</b>	<b>0,00</b>	<b>-1.633,00</b>	<b>0,00</b>	<b>0,00</b>	<b>-1.633,00</b>
SA	SA01	Saldo (01) Haushaltsrücklagen (230-240)	0,00	0,00	0,00			
SA	SA00	Saldo (00) Nettoergebnis nach Haushaltsrücklagen (SA0+SA01)	0,00	0,00	-1.633,00			
<b>Investive Gebarung</b>								
SU	33	<b>Summe Einzahlungen investive Gebarung</b>				<b>0,00</b>	<b>0,00</b>	<b>0,00</b>
SU	34	<b>Summe Auszahlungen investive Gebarung</b>				<b>0,00</b>	<b>0,00</b>	<b>0,00</b>
SA	SA2	Saldo (2) Geldfluss aus der Investiven Gebarung (33-34)				0,00	0,00	0,00
SA	SA3	Saldo (3) Nettofinanzierungssaldo (SA1+SA2)				0,00	0,00	-1.633,00
<b>Finanzierungstätigkeit</b>								
SU	35	<b>Summe Einzahlungen aus der Finanzierungstätigkeit</b>				<b>0,00</b>	<b>0,00</b>	<b>0,00</b>
SU	36	<b>Summe Auszahlungen aus der Finanzierungstätigkeit</b>				<b>0,00</b>	<b>0,00</b>	<b>0,00</b>
SA	SA4	Saldo (4) Geldfluss aus der Finanzierungstätigkeit (35-36)				0,00	0,00	0,00
SA	SA5	Saldo (5) Geldfluss aus VA-wirksamer Gebarung (SA3+SA4)				0,00	0,00	-1.633,00

**Voranschlag 2024**

**Detailnachweis VA / 282 Studienbeihilfen - interne Vergütungen enthalten**

Fonds	Konto	Bezeichnung	EVA 2024	EVA 2023	ERA 2022	FVA 2024	FVA 2023	FRA 2022
<b>UA 282</b>		<b>Studienbeihilfen</b>						
UA 282	SA0/SA1	SA (0) Nettoerg. (21-22) / SA (1) Geldfluss op. Geb. (31-32)	0,00	0,00	-1.633,00	0,00	0,00	-1.633,00
UA 282	SA00	Saldo (00) Nettoergebnis nach Haushaltsrücklagen (SA0+SA01)	0,00	0,00	-1.633,00			
UA 282	SA2	Saldo (2) Geldfluss aus der Investiven Gebarung (33-34)				0,00	0,00	0,00
UA 282	SA3	Saldo (3) Nettofinanzierungssaldo (SA1+SA2)				0,00	0,00	-1.633,00
UA 282	SA4	Saldo (4) Geldfluss aus der Finanzierungstätigkeit (35-36)				0,00	0,00	0,00
UA 282	SA5	Saldo (5) Geldfluss aus VA-wirksamer Gebarung (SA3+SA4)				0,00	0,00	-1.633,00
<b>A 28</b>		<b>Forschung und Wissenschaft</b>						
A 28	SA0/SA1	SA (0) Nettoerg. (21-22) / SA (1) Geldfluss op. Geb. (31-32)	0,00	0,00	-1.633,00	0,00	0,00	-1.633,00
A 28	SA00	Saldo (00) Nettoergebnis nach Haushaltsrücklagen (SA0+SA01)	0,00	0,00	-1.633,00			
A 28	SA2	Saldo (2) Geldfluss aus der Investiven Gebarung (33-34)				0,00	0,00	0,00
A 28	SA3	Saldo (3) Nettofinanzierungssaldo (SA1+SA2)				0,00	0,00	-1.633,00
A 28	SA4	Saldo (4) Geldfluss aus der Finanzierungstätigkeit (35-36)				0,00	0,00	0,00
A 28	SA5	Saldo (5) Geldfluss aus VA-wirksamer Gebarung (SA3+SA4)				0,00	0,00	-1.633,00
<b>Gruppe 2</b>		<b>Unterricht, Erziehung, Sport und Wissenschaft</b>						
Gruppe 2	SA0/SA1	SA (0) Nettoerg. (21-22) / SA (1) Geldfluss op. Geb. (31-32)	-948.600,00	-994.200,00	-872.108,54	-784.800,00	-839.000,00	-720.855,58
Gruppe 2	SA00	Saldo (00) Nettoergebnis nach Haushaltsrücklagen (SA0+SA01)	-948.600,00	-994.200,00	-872.108,54			
Gruppe 2	SA2	Saldo (2) Geldfluss aus der Investiven Gebarung (33-34)				-15.000,00	-1.704.800,00	-858.983,94
Gruppe 2	SA3	Saldo (3) Nettofinanzierungssaldo (SA1+SA2)				-799.800,00	-2.543.800,00	-1.579.839,52
Gruppe 2	SA4	Saldo (4) Geldfluss aus der Finanzierungstätigkeit (35-36)				-141.600,00	949.200,00	192.163,15
Gruppe 2	SA5	Saldo (5) Geldfluss aus VA-wirksamer Gebarung (SA3+SA4)				-941.400,00	-1.594.600,00	-1.387.676,37
Gruppe 2	SA51	Saldo Geldfluss aus operativer Gebarung für invest. Vorhaben				0,00	280.300,00	391.865,59

**Voranschlag 2024**

**Detailnachweis VA / 320 Ausbildung in Musik und darstellender Kunst - interne Vergütungen enthalten**

Fonds	Konto	Bezeichnung	EVA 2024	EVA 2023	ERA 2022	FVA 2024	FVA 2023	FRA 2022
<b>Fonds 320000</b>		<b>Ausbildung in Musik und darstellender Ku</b>						
<b>Operative Gebarung</b>								
320000	813000	Erträge a.d. Auflösung von Investitionszuschüssen	1.900,00	1.900,00	1.798,37	0,00	0,00	0,00
2	2127	Nicht finanzierungswirksamer Transferertrag	1.900,00	1.900,00	1.798,37	0,00	0,00	0,00
<b>1</b>	<b>212/312</b>	<b>Erträge aus Transfers / Einzahlungen aus Transfers</b>	<b>1.900,00</b>	<b>1.900,00</b>	<b>1.798,37</b>	<b>0,00</b>	<b>0,00</b>	<b>0,00</b>
<b>SU</b>	<b>21/31</b>	<b>Summe Erträge / Einzahlungen operative Gebarung</b>	<b>1.900,00</b>	<b>1.900,00</b>	<b>1.798,37</b>	<b>0,00</b>	<b>0,00</b>	<b>0,00</b>
320000	700000	Mietzinse	6.000,00	6.000,00	10.208,48	6.000,00	6.000,00	10.208,48
2	2223/3223	Leasing- und Mietaufwand / Ausz. für Leasing- u. Mietaufwand	6.000,00	6.000,00	10.208,48	6.000,00	6.000,00	10.208,48
320000	729000	Sonstige Ausgaben	1.000,00	1.000,00	767,29	1.000,00	1.000,00	767,29
2	2225/3225	Sonstiger Sachaufwand / Sonstige Auszahl. aus Sachaufwand	1.000,00	1.000,00	767,29	1.000,00	1.000,00	767,29
320000	680700	Planm. Afa Amts, Betriebs/Geschäftsausstattung	2.600,00	2.300,00	2.132,87	0,00	0,00	0,00
2	2226/3226	Nicht finanz.wirks. Sachaufw. / Ausz. Inanspruchn.Haftungen	2.600,00	2.300,00	2.132,87	0,00	0,00	0,00
<b>1</b>	<b>222/322</b>	<b>Sachaufwand / Auszahlungen aus Sachaufwand</b>	<b>9.600,00</b>	<b>9.300,00</b>	<b>13.108,64</b>	<b>7.000,00</b>	<b>7.000,00</b>	<b>10.975,77</b>
320000	752000	Lfd. Transferz. an Gemeinden	126.600,00	117.700,00	106.617,40	126.600,00	117.700,00	106.617,40
2	2231/3231	Transferaufwand / -zahlungen an Träger des öffentl. Rechts	126.600,00	117.700,00	106.617,40	126.600,00	117.700,00	106.617,40
320000	768000	Son. lfd. Transferz. an priv. Haushalte	5.000,00	5.000,00	2.705,60	5.000,00	5.000,00	2.705,60
2	2234/3234	Transferaufwand / -zahlungen an Haush. & Org.o.Erwerbschar.	5.000,00	5.000,00	2.705,60	5.000,00	5.000,00	2.705,60
<b>1</b>	<b>223/323</b>	<b>Transferaufwand / Auszahlungen aus Transfers</b>	<b>131.600,00</b>	<b>122.700,00</b>	<b>109.323,00</b>	<b>131.600,00</b>	<b>122.700,00</b>	<b>109.323,00</b>
<b>SU</b>	<b>22/32</b>	<b>Summe Aufwendungen / Auszahlungen operative Gebarung</b>	<b>141.200,00</b>	<b>132.000,00</b>	<b>122.431,64</b>	<b>138.600,00</b>	<b>129.700,00</b>	<b>120.298,77</b>
<b>SA</b>	<b>SA0/SA1</b>	<b>SA (0) Nettoerg. (21-22) / SA (1) Geldfluss op. Geb. (31-32)</b>	<b>-139.300,00</b>	<b>-130.100,00</b>	<b>-120.633,27</b>	<b>-138.600,00</b>	<b>-129.700,00</b>	<b>-120.298,77</b>
<b>SA</b>	<b>SA01</b>	<b>Saldo (01) Haushaltsrücklagen (230-240)</b>	<b>0,00</b>	<b>0,00</b>	<b>0,00</b>			
<b>SA</b>	<b>SA00</b>	<b>Saldo (00) Nettoergebnis nach Haushaltsrücklagen (SA0+SA01)</b>	<b>-139.300,00</b>	<b>-130.100,00</b>	<b>-120.633,27</b>			
<b>Investive Gebarung</b>								
<b>SU</b>	<b>33</b>	<b>Summe Einzahlungen investive Gebarung</b>				<b>0,00</b>	<b>0,00</b>	<b>0,00</b>
320000	042000	Amts-, Betriebs- und Geschäftsausstattung				3.000,00	3.000,00	0,00

**Voranschlag 2024**

**Detailnachweis VA / 320 Ausbildung in Musik und darstellender Kunst - interne Vergütungen enthalten**

Fonds	Konto	Bezeichnung	EVA 2024	EVA 2023	ERA 2022	FVA 2024	FVA 2023	FRA 2022
2	3415	Ausz. f.d. Erwerb von Amts-, Betriebs- u.Geschäftsausstatt.				3.000,00	3.000,00	0,00
<b>1</b>	<b>341</b>	<b>Auszahlungen aus der Investitionstätigkeit</b>				<b>3.000,00</b>	<b>3.000,00</b>	<b>0,00</b>
<b>SU</b>	<b>34</b>	<b>Summe Auszahlungen investive Gebarung</b>				<b>3.000,00</b>	<b>3.000,00</b>	<b>0,00</b>
<b>SA</b>	<b>SA2</b>	<b>Saldo (2) Geldfluss aus der Investiven Gebarung (33-34)</b>				<b>-3.000,00</b>	<b>-3.000,00</b>	<b>0,00</b>
<b>SA</b>	<b>SA3</b>	<b>Saldo (3) Nettofinanzierungssaldo (SA1+SA2)</b>				<b>-141.600,00</b>	<b>-132.700,00</b>	<b>-120.298,77</b>
<b>Finanzierungstätigkeit</b>								
<b>SU</b>	<b>35</b>	<b>Summe Einzahlungen aus der Finanzierungstätigkeit</b>				<b>0,00</b>	<b>0,00</b>	<b>0,00</b>
<b>SU</b>	<b>36</b>	<b>Summe Auszahlungen aus der Finanzierungstätigkeit</b>				<b>0,00</b>	<b>0,00</b>	<b>0,00</b>
<b>SA</b>	<b>SA4</b>	<b>Saldo (4) Geldfluss aus der Finanzierungstätigkeit (35-36)</b>				<b>0,00</b>	<b>0,00</b>	<b>0,00</b>
<b>SA</b>	<b>SA5</b>	<b>Saldo (5) Geldfluss aus VA-wirksamer Gebarung (SA3+SA4)</b>				<b>-141.600,00</b>	<b>-132.700,00</b>	<b>-120.298,77</b>
<b>UA 320</b>		<b>Ausbildung in Musik und darstellender Kunst</b>						
UA 320	SA0/SA1	SA (0) Nettoerg. (21-22) / SA (1) Geldfluss op. Geb. (31-32)	-139.300,00	-130.100,00	-120.633,27	-138.600,00	-129.700,00	-120.298,77
UA 320	SA00	Saldo (00) Nettoergebnis nach Haushaltsrücklagen (SA0+SA01)	-139.300,00	-130.100,00	-120.633,27			
UA 320	SA2	Saldo (2) Geldfluss aus der Investiven Gebarung (33-34)				-3.000,00	-3.000,00	0,00
UA 320	SA3	Saldo (3) Nettofinanzierungssaldo (SA1+SA2)				-141.600,00	-132.700,00	-120.298,77
UA 320	SA4	Saldo (4) Geldfluss aus der Finanzierungstätigkeit (35-36)				0,00	0,00	0,00
UA 320	SA5	Saldo (5) Geldfluss aus VA-wirksamer Gebarung (SA3+SA4)				-141.600,00	-132.700,00	-120.298,77

**Voranschlag 2024**  
**Detailnachweis VA / 321 Einrichtungen der Musikpflege - interne Vergütungen enthalten**

Fonds	Konto	Bezeichnung	EVA 2024	EVA 2023	ERA 2022	FVA 2024	FVA 2023	FRA 2022
<b>Fonds 321000</b>		<b>Einrichtungen der Musikpflege</b>						
<b>Operative Gebarung</b>								
321000	813000	Erträge a.d. Auflösung von Investitionszuschüssen	700,00	700,00	605,61	0,00	0,00	0,00
2	2127	Nicht finanzierungswirksamer Transferertrag	700,00	700,00	605,61	0,00	0,00	0,00
<b>1</b>	<b>212/312</b>	<b>Erträge aus Transfers / Einzahlungen aus Transfers</b>	<b>700,00</b>	<b>700,00</b>	<b>605,61</b>	<b>0,00</b>	<b>0,00</b>	<b>0,00</b>
<b>SU</b>	<b>21/31</b>	<b>Summe Erträge / Einzahlungen operative Gebarung</b>	<b>700,00</b>	<b>700,00</b>	<b>605,61</b>	<b>0,00</b>	<b>0,00</b>	<b>0,00</b>
321000	670000	Versicherungen	1.000,00	900,00	948,15	1.000,00	900,00	948,15
2	2222/3222	Verwaltungs- und Betriebsaufwand / Auszahlungen	1.000,00	900,00	948,15	1.000,00	900,00	948,15
321000	711000	Gebühren für die Benützung gem. FAG	400,00	400,00	274,60	400,00	400,00	274,60
2	2225/3225	Sonstiger Sachaufwand / Sonstige Auszahl. aus Sachaufwand	400,00	400,00	274,60	400,00	400,00	274,60
321000	680300	Planm. Afa Gebäude/Bauten	7.200,00	7.200,00	7.176,83	0,00	0,00	0,00
2	2226/3226	Nicht finanz.wirks. Sachaufw. / Ausz. Inanspruchn.Haftungen	7.200,00	7.200,00	7.176,83	0,00	0,00	0,00
<b>1</b>	<b>222/322</b>	<b>Sachaufwand / Auszahlungen aus Sachaufwand</b>	<b>8.600,00</b>	<b>8.500,00</b>	<b>8.399,58</b>	<b>1.400,00</b>	<b>1.300,00</b>	<b>1.222,75</b>
321000	757000	Lfd. Transferz. an priv. Organisationen	3.000,00	3.000,00	2.505,02	3.000,00	3.000,00	2.505,02
2	2234/3234	Transferaufwand / -zahlungen an Haush. & Org.o.Erwerbschar.	3.000,00	3.000,00	2.505,02	3.000,00	3.000,00	2.505,02
<b>1</b>	<b>223/323</b>	<b>Transferaufwand / Auszahlungen aus Transfers</b>	<b>3.000,00</b>	<b>3.000,00</b>	<b>2.505,02</b>	<b>3.000,00</b>	<b>3.000,00</b>	<b>2.505,02</b>
<b>SU</b>	<b>22/32</b>	<b>Summe Aufwendungen / Auszahlungen operative Gebarung</b>	<b>11.600,00</b>	<b>11.500,00</b>	<b>10.904,60</b>	<b>4.400,00</b>	<b>4.300,00</b>	<b>3.727,77</b>
<b>SA</b>	<b>SA0/SA1</b>	<b>SA (0) Nettoerg. (21-22) / SA (1) Geldfluss op. Geb. (31-32)</b>	<b>-10.900,00</b>	<b>-10.800,00</b>	<b>-10.298,99</b>	<b>-4.400,00</b>	<b>-4.300,00</b>	<b>-3.727,77</b>
<b>SA</b>	<b>SA01</b>	<b>Saldo (01) Haushaltsrücklagen (230-240)</b>	<b>0,00</b>	<b>0,00</b>	<b>0,00</b>			
<b>SA</b>	<b>SA00</b>	<b>Saldo (00) Nettoergebnis nach Haushaltsrücklagen (SA0+SA01)</b>	<b>-10.900,00</b>	<b>-10.800,00</b>	<b>-10.298,99</b>			
<b>Investive Gebarung</b>								
<b>SU</b>	<b>33</b>	<b>Summe Einzahlungen investive Gebarung</b>				<b>0,00</b>	<b>0,00</b>	<b>0,00</b>
<b>SU</b>	<b>34</b>	<b>Summe Auszahlungen investive Gebarung</b>				<b>0,00</b>	<b>0,00</b>	<b>0,00</b>
<b>SA</b>	<b>SA2</b>	<b>Saldo (2) Geldfluss aus der Investiven Gebarung (33-34)</b>				<b>0,00</b>	<b>0,00</b>	<b>0,00</b>
<b>SA</b>	<b>SA3</b>	<b>Saldo (3) Nettofinanzierungssaldo (SA1+SA2)</b>				<b>-4.400,00</b>	<b>-4.300,00</b>	<b>-3.727,77</b>

**Voranschlag 2024**

**Detailnachweis VA / 321 Einrichtungen der Musikpflege - interne Vergütungen enthalten**

Fonds	Konto	Bezeichnung	EVA 2024	EVA 2023	ERA 2022	FVA 2024	FVA 2023	FRA 2022
<b>Finanzierungstätigkeit</b>								
SU	35	Summe Einzahlungen aus der Finanzierungstätigkeit				0,00	0,00	0,00
SU	36	Summe Auszahlungen aus der Finanzierungstätigkeit				0,00	0,00	0,00
SA	SA4	Saldo (4) Geldfluss aus der Finanzierungstätigkeit (35-36)				0,00	0,00	0,00
SA	SA5	Saldo (5) Geldfluss aus VA-wirksamer Gebarung (SA3+SA4)				-4.400,00	-4.300,00	-3.727,77
<b>UA 321 Einrichtungen der Musikpflege</b>								
UA	321	SA (0) Nettoerg. (21-22) / SA (1) Geldfluss op. Geb. (31-32)	-10.900,00	-10.800,00	-10.298,99	-4.400,00	-4.300,00	-3.727,77
UA	321	SA00 Saldo (00) Nettoergebnis nach Haushaltsrücklagen (SA0+SA01)	-10.900,00	-10.800,00	-10.298,99			
UA	321	SA2 Saldo (2) Geldfluss aus der Investiven Gebarung (33-34)				0,00	0,00	0,00
UA	321	SA3 Saldo (3) Nettofinanzierungssaldo (SA1+SA2)				-4.400,00	-4.300,00	-3.727,77
UA	321	SA4 Saldo (4) Geldfluss aus der Finanzierungstätigkeit (35-36)				0,00	0,00	0,00
UA	321	SA5 Saldo (5) Geldfluss aus VA-wirksamer Gebarung (SA3+SA4)				-4.400,00	-4.300,00	-3.727,77
<b>A 32 Musik und darstellende Kunst</b>								
A	32	SA (0) Nettoerg. (21-22) / SA (1) Geldfluss op. Geb. (31-32)	-150.200,00	-140.900,00	-130.932,26	-143.000,00	-134.000,00	-124.026,54
A	32	SA00 Saldo (00) Nettoergebnis nach Haushaltsrücklagen (SA0+SA01)	-150.200,00	-140.900,00	-130.932,26			
A	32	SA2 Saldo (2) Geldfluss aus der Investiven Gebarung (33-34)				-3.000,00	-3.000,00	0,00
A	32	SA3 Saldo (3) Nettofinanzierungssaldo (SA1+SA2)				-146.000,00	-137.000,00	-124.026,54
A	32	SA4 Saldo (4) Geldfluss aus der Finanzierungstätigkeit (35-36)				0,00	0,00	0,00
A	32	SA5 Saldo (5) Geldfluss aus VA-wirksamer Gebarung (SA3+SA4)				-146.000,00	-137.000,00	-124.026,54

### Voranschlag 2024

#### Detailnachweis VA / 361 Nichtwissenschaftliche Archive - interne Vergütungen enthalten

Fonds	Konto	Bezeichnung	EVA 2024	EVA 2023	ERA 2022	FVA 2024	FVA 2023	FRA 2022
<b>Fonds 361000</b>		<b>Nichtwissenschaftliche Archive</b>						
<b>Operative Gebarung</b>								
SU	21/31	Summe Erträge / Einzahlungen operative Gebarung	0,00	0,00	0,00	0,00	0,00	0,00
361000	457000	Druckwerke	100,00	100,00	50,00	100,00	100,00	50,00
2	2221/3221	Gebrauchs- und Verbrauchsgüter, Handelswaren / Auszahlungen	100,00	100,00	50,00	100,00	100,00	50,00
1	222/322	Sachaufwand / Auszahlungen aus Sachaufwand	100,00	100,00	50,00	100,00	100,00	50,00
SU	22/32	Summe Aufwendungen / Auszahlungen operative Gebarung	100,00	100,00	50,00	100,00	100,00	50,00
SA	SA0/SA1	SA (0) Nettoerg. (21-22) / SA (1) Geldfluss op. Geb. (31-32)	-100,00	-100,00	-50,00	-100,00	-100,00	-50,00
SA	SA01	Saldo (01) Haushaltsrücklagen (230-240)	0,00	0,00	0,00			
SA	SA00	Saldo (00) Nettoergebnis nach Haushaltsrücklagen (SA0+SA01)	-100,00	-100,00	-50,00			
<b>Investive Gebarung</b>								
SU	33	Summe Einzahlungen investive Gebarung				0,00	0,00	0,00
SU	34	Summe Auszahlungen investive Gebarung				0,00	0,00	0,00
SA	SA2	Saldo (2) Geldfluss aus der Investiven Gebarung (33-34)				0,00	0,00	0,00
SA	SA3	Saldo (3) Nettofinanzierungssaldo (SA1+SA2)				-100,00	-100,00	-50,00
<b>Finanzierungstätigkeit</b>								
SU	35	Summe Einzahlungen aus der Finanzierungstätigkeit				0,00	0,00	0,00
SU	36	Summe Auszahlungen aus der Finanzierungstätigkeit				0,00	0,00	0,00
SA	SA4	Saldo (4) Geldfluss aus der Finanzierungstätigkeit (35-36)				0,00	0,00	0,00
SA	SA5	Saldo (5) Geldfluss aus VA-wirksamer Gebarung (SA3+SA4)				-100,00	-100,00	-50,00



**Voranschlag 2024**

**Detailnachweis VA / 361 Nichtwissenschaftliche Archive - interne Vergütungen enthalten**

Fonds	Konto	Bezeichnung	EVA 2024	EVA 2023	ERA 2022	FVA 2024	FVA 2023	FRA 2022
<b>UA 361</b>		<b>Nichtwissenschaftliche Archive</b>						
UA 361	SA0/SA1	SA (0) Nettoerg. (21-22) / SA (1) Geldfluss op. Geb. (31-32)	-100,00	-100,00	-50,00	-100,00	-100,00	-50,00
UA 361	SA00	Saldo (00) Nettoergebnis nach Haushaltsrücklagen (SA0+SA01)	-100,00	-100,00	-50,00			
UA 361	SA2	Saldo (2) Geldfluss aus der Investiven Gebarung (33-34)				0,00	0,00	0,00
UA 361	SA3	Saldo (3) Nettofinanzierungssaldo (SA1+SA2)				-100,00	-100,00	-50,00
UA 361	SA4	Saldo (4) Geldfluss aus der Finanzierungstätigkeit (35-36)				0,00	0,00	0,00
UA 361	SA5	Saldo (5) Geldfluss aus VA-wirksamer Gebarung (SA3+SA4)				-100,00	-100,00	-50,00

## Voranschlag 2024

### Detailnachweis VA / 363 Altstadterhaltung und Ortsbildpflege - interne Vergütungen enthalten

Fonds	Konto	Bezeichnung	EVA 2024	EVA 2023	ERA 2022	FVA 2024	FVA 2023	FRA 2022
<b>Fonds 363000</b>		<b>Altstadterhaltung und Ortsbildpflege</b>						
<b>Operative Gebarung</b>								
SU	21/31	Summe Erträge / Einzahlungen operative Gebarung	0,00	0,00	0,00	0,00	0,00	0,00
363000	757000	Lfd. Transferz. an priv. Organisationen	1.800,00	1.800,00	1.825,00	1.800,00	1.800,00	1.825,00
2	2234/3234	Transferaufwand / -zahlungen an Haush. & Org.o.Erwerbschar.	1.800,00	1.800,00	1.825,00	1.800,00	1.800,00	1.825,00
1	223/323	Transferaufwand / Auszahlungen aus Transfers	1.800,00	1.800,00	1.825,00	1.800,00	1.800,00	1.825,00
SU	22/32	Summe Aufwendungen / Auszahlungen operative Gebarung	1.800,00	1.800,00	1.825,00	1.800,00	1.800,00	1.825,00
SA	SA0/SA1	SA (0) Nettoerg. (21-22) / SA (1) Geldfluss op. Geb. (31-32)	-1.800,00	-1.800,00	-1.825,00	-1.800,00	-1.800,00	-1.825,00
SA	SA01	Saldo (01) Haushaltsrücklagen (230-240)	0,00	0,00	0,00			
SA	SA00	Saldo (00) Nettoergebnis nach Haushaltsrücklagen (SA0+SA01)	-1.800,00	-1.800,00	-1.825,00			
<b>Investive Gebarung</b>								
SU	33	Summe Einzahlungen investive Gebarung				0,00	0,00	0,00
SU	34	Summe Auszahlungen investive Gebarung				0,00	0,00	0,00
SA	SA2	Saldo (2) Geldfluss aus der Investiven Gebarung (33-34)				0,00	0,00	0,00
SA	SA3	Saldo (3) Nettofinanzierungssaldo (SA1+SA2)				-1.800,00	-1.800,00	-1.825,00
<b>Finanzierungstätigkeit</b>								
SU	35	Summe Einzahlungen aus der Finanzierungstätigkeit				0,00	0,00	0,00
SU	36	Summe Auszahlungen aus der Finanzierungstätigkeit				0,00	0,00	0,00
SA	SA4	Saldo (4) Geldfluss aus der Finanzierungstätigkeit (35-36)				0,00	0,00	0,00
SA	SA5	Saldo (5) Geldfluss aus VA-wirksamer Gebarung (SA3+SA4)				-1.800,00	-1.800,00	-1.825,00

**Voranschlag 2024**

**Detailnachweis VA / 363 Altstadterhaltung und Ortsbildpflege - interne Vergütungen enthalten**

Fonds	Konto	Bezeichnung	EVA 2024	EVA 2023	ERA 2022	FVA 2024	FVA 2023	FRA 2022
<b>UA 363</b>		<b>Altstadterhaltung und Ortsbildpflege</b>						
UA 363	SA0/SA1	SA (0) Nettoerg. (21-22) / SA (1) Geldfluss op. Geb. (31-32)	-1.800,00	-1.800,00	-1.825,00	-1.800,00	-1.800,00	-1.825,00
UA 363	SA00	Saldo (00) Nettoergebnis nach Haushaltsrücklagen (SA0+SA01)	-1.800,00	-1.800,00	-1.825,00			
UA 363	SA2	Saldo (2) Geldfluss aus der Investiven Gebarung (33-34)				0,00	0,00	0,00
UA 363	SA3	Saldo (3) Nettofinanzierungssaldo (SA1+SA2)				-1.800,00	-1.800,00	-1.825,00
UA 363	SA4	Saldo (4) Geldfluss aus der Finanzierungstätigkeit (35-36)				0,00	0,00	0,00
UA 363	SA5	Saldo (5) Geldfluss aus VA-wirksamer Gebarung (SA3+SA4)				-1.800,00	-1.800,00	-1.825,00
<b>A 36</b>		<b>Heimatpflege</b>						
A 36	SA0/SA1	SA (0) Nettoerg. (21-22) / SA (1) Geldfluss op. Geb. (31-32)	-1.900,00	-1.900,00	-1.875,00	-1.900,00	-1.900,00	-1.875,00
A 36	SA00	Saldo (00) Nettoergebnis nach Haushaltsrücklagen (SA0+SA01)	-1.900,00	-1.900,00	-1.875,00			
A 36	SA2	Saldo (2) Geldfluss aus der Investiven Gebarung (33-34)				0,00	0,00	0,00
A 36	SA3	Saldo (3) Nettofinanzierungssaldo (SA1+SA2)				-1.900,00	-1.900,00	-1.875,00
A 36	SA4	Saldo (4) Geldfluss aus der Finanzierungstätigkeit (35-36)				0,00	0,00	0,00
A 36	SA5	Saldo (5) Geldfluss aus VA-wirksamer Gebarung (SA3+SA4)				-1.900,00	-1.900,00	-1.875,00

**Voranschlag 2024**

**Detailnachweis VA / 381 Maßnahmen der Kulturpflege - interne Vergütungen enthalten**

Fonds	Konto	Bezeichnung	EVA 2024	EVA 2023	ERA 2022	FVA 2024	FVA 2023	FRA 2022
<b>Fonds 381000</b>		<b>Maßnahmen der Kulturpflege</b>						
<b>Operative Gebarung</b>								
381000	810000	Leistungserlöse	3.000,00	5.000,00	2.190,00	3.000,00	5.000,00	2.190,00
2	2114/3114	Erträge / Einzahlungen aus Leistungen	3.000,00	5.000,00	2.190,00	3.000,00	5.000,00	2.190,00
<b>1</b>	<b>211/311</b>	<b>Erträge / Einzahl. aus operativer Verwaltungstätigkeit</b>	<b>3.000,00</b>	<b>5.000,00</b>	<b>2.190,00</b>	<b>3.000,00</b>	<b>5.000,00</b>	<b>2.190,00</b>
<b>SU 21/31</b>		<b>Summe Erträge / Einzahlungen operative Gebarung</b>	<b>3.000,00</b>	<b>5.000,00</b>	<b>2.190,00</b>	<b>3.000,00</b>	<b>5.000,00</b>	<b>2.190,00</b>
381000	457000	Druckwerke	5.000,00	5.000,00	4.470,00	5.000,00	5.000,00	4.470,00
2	2221/3221	Gebrauchs- und Verbrauchsgüter, Handelswaren / Auszahlungen	5.000,00	5.000,00	4.470,00	5.000,00	5.000,00	4.470,00
381000	729000	Sonstige Ausgaben	200,00	200,00	0,00	200,00	200,00	0,00
2	2225/3225	Sonstiger Sachaufwand / Sonstige Auszahl. aus Sachaufwand	200,00	200,00	0,00	200,00	200,00	0,00
<b>1</b>	<b>222/322</b>	<b>Sachaufwand / Auszahlungen aus Sachaufwand</b>	<b>5.200,00</b>	<b>5.200,00</b>	<b>4.470,00</b>	<b>5.200,00</b>	<b>5.200,00</b>	<b>4.470,00</b>
381000	757000	Lfd. Transferz. an priv. Organisationen	2.000,00	2.000,00	2.000,00	2.000,00	2.000,00	2.000,00
2	2234/3234	Transferaufwand / -zahlungen an Haush. & Org.o.Erwerbschar.	2.000,00	2.000,00	2.000,00	2.000,00	2.000,00	2.000,00
<b>1</b>	<b>223/323</b>	<b>Transferaufwand / Auszahlungen aus Transfers</b>	<b>2.000,00</b>	<b>2.000,00</b>	<b>2.000,00</b>	<b>2.000,00</b>	<b>2.000,00</b>	<b>2.000,00</b>
<b>SU 22/32</b>		<b>Summe Aufwendungen / Auszahlungen operative Gebarung</b>	<b>7.200,00</b>	<b>7.200,00</b>	<b>6.470,00</b>	<b>7.200,00</b>	<b>7.200,00</b>	<b>6.470,00</b>
<b>SA SA0/SA1</b>		<b>SA (0) Nettoerg. (21-22) / SA (1) Geldfluss op. Geb. (31-32)</b>	<b>-4.200,00</b>	<b>-2.200,00</b>	<b>-4.280,00</b>	<b>-4.200,00</b>	<b>-2.200,00</b>	<b>-4.280,00</b>
<b>SA SA01</b>		<b>Saldo (01) Haushaltsrücklagen (230-240)</b>	<b>0,00</b>	<b>0,00</b>	<b>0,00</b>			
<b>SA SA00</b>		<b>Saldo (00) Nettoergebnis nach Haushaltsrücklagen (SA0+SA01)</b>	<b>-4.200,00</b>	<b>-2.200,00</b>	<b>-4.280,00</b>			
<b>Investive Gebarung</b>								
<b>SU 33</b>		<b>Summe Einzahlungen investive Gebarung</b>				<b>0,00</b>	<b>0,00</b>	<b>0,00</b>
<b>SU 34</b>		<b>Summe Auszahlungen investive Gebarung</b>				<b>0,00</b>	<b>0,00</b>	<b>0,00</b>
<b>SA SA2</b>		<b>Saldo (2) Geldfluss aus der Investiven Gebarung (33-34)</b>				<b>0,00</b>	<b>0,00</b>	<b>0,00</b>
<b>SA SA3</b>		<b>Saldo (3) Nettofinanzierungssaldo (SA1+SA2)</b>				<b>-4.200,00</b>	<b>-2.200,00</b>	<b>-4.280,00</b>
<b>Finanzierungstätigkeit</b>								
<b>SU 35</b>		<b>Summe Einzahlungen aus der Finanzierungstätigkeit</b>				<b>0,00</b>	<b>0,00</b>	<b>0,00</b>

**Voranschlag 2024**

**Detailnachweis VA / 381 Maßnahmen der Kulturpflege - interne Vergütungen enthalten**

Fonds	Konto	Bezeichnung	EVA 2024	EVA 2023	ERA 2022	FVA 2024	FVA 2023	FRA 2022
<b>SU</b>	<b>36</b>	<b>Summe Auszahlungen aus der Finanzierungstätigkeit</b>				<b>0,00</b>	<b>0,00</b>	<b>0,00</b>
<b>SA</b>	<b>SA4</b>	<b>Saldo (4) Geldfluss aus der Finanzierungstätigkeit (35-36)</b>				<b>0,00</b>	<b>0,00</b>	<b>0,00</b>
<b>SA</b>	<b>SA5</b>	<b>Saldo (5) Geldfluss aus VA-wirksamer Gebarung (SA3+SA4)</b>				<b>-4.200,00</b>	<b>-2.200,00</b>	<b>-4.280,00</b>
<b>UA</b>	<b>381</b>	<b>Maßnahmen der Kulturpflege</b>						
UA 381	SA0/SA1	SA (0) Nettoerg. (21-22) / SA (1) Geldfluss op. Geb. (31-32)	-4.200,00	-2.200,00	-4.280,00	-4.200,00	-2.200,00	-4.280,00
UA 381	SA00	Saldo (00) Nettoergebnis nach Haushaltsrücklagen (SA0+SA01)	-4.200,00	-2.200,00	-4.280,00			
UA 381	SA2	Saldo (2) Geldfluss aus der Investiven Gebarung (33-34)				0,00	0,00	0,00
UA 381	SA3	Saldo (3) Nettofinanzierungssaldo (SA1+SA2)				-4.200,00	-2.200,00	-4.280,00
UA 381	SA4	Saldo (4) Geldfluss aus der Finanzierungstätigkeit (35-36)				0,00	0,00	0,00
UA 381	SA5	Saldo (5) Geldfluss aus VA-wirksamer Gebarung (SA3+SA4)				-4.200,00	-2.200,00	-4.280,00
<b>A</b>	<b>38</b>	<b>Sonstige Kulturpflege</b>						
A 38	SA0/SA1	SA (0) Nettoerg. (21-22) / SA (1) Geldfluss op. Geb. (31-32)	-4.200,00	-2.200,00	-4.280,00	-4.200,00	-2.200,00	-4.280,00
A 38	SA00	Saldo (00) Nettoergebnis nach Haushaltsrücklagen (SA0+SA01)	-4.200,00	-2.200,00	-4.280,00			
A 38	SA2	Saldo (2) Geldfluss aus der Investiven Gebarung (33-34)				0,00	0,00	0,00
A 38	SA3	Saldo (3) Nettofinanzierungssaldo (SA1+SA2)				-4.200,00	-2.200,00	-4.280,00
A 38	SA4	Saldo (4) Geldfluss aus der Finanzierungstätigkeit (35-36)				0,00	0,00	0,00
A 38	SA5	Saldo (5) Geldfluss aus VA-wirksamer Gebarung (SA3+SA4)				-4.200,00	-2.200,00	-4.280,00

**Voranschlag 2024**  
**Detailnachweis VA / 390 Kirchliche Angelegenheiten - interne Vergütungen enthalten**

Fonds	Konto	Bezeichnung	EVA 2024	EVA 2023	ERA 2022	FVA 2024	FVA 2023	FRA 2022
<b>Fonds 390000</b>		<b>Kirchliche Angelegenheiten</b>						
<b>Operative Gebarung</b>								
<b>SU 21/31</b>		<b>Summe Erträge / Einzahlungen operative Gebarung</b>	<b>0,00</b>	<b>0,00</b>	<b>0,00</b>	<b>0,00</b>	<b>0,00</b>	<b>0,00</b>
390000	729000	Sonstige Ausgaben	200,00	200,00	300,00	200,00	200,00	300,00
2	2225/3225	Sonstiger Sachaufwand / Sonstige Auszahl. aus Sachaufwand	200,00	200,00	300,00	200,00	200,00	300,00
<b>1 222/322</b>		<b>Sachaufwand / Auszahlungen aus Sachaufwand</b>	<b>200,00</b>	<b>200,00</b>	<b>300,00</b>	<b>200,00</b>	<b>200,00</b>	<b>300,00</b>
390000	757000	Lfd. Transferz. an priv. Organisationen	0,00	0,00	1.215,00	0,00	0,00	1.215,00
2	2234/3234	Transferaufwand / -zahlungen an Haush. & Org.o.Erwerbschar.	0,00	0,00	1.215,00	0,00	0,00	1.215,00
<b>1 223/323</b>		<b>Transferaufwand / Auszahlungen aus Transfers</b>	<b>0,00</b>	<b>0,00</b>	<b>1.215,00</b>	<b>0,00</b>	<b>0,00</b>	<b>1.215,00</b>
<b>SU 22/32</b>		<b>Summe Aufwendungen / Auszahlungen operative Gebarung</b>	<b>200,00</b>	<b>200,00</b>	<b>1.515,00</b>	<b>200,00</b>	<b>200,00</b>	<b>1.515,00</b>
<b>SA SA0/SA1</b>		<b>SA (0) Nettoerg. (21-22) / SA (1) Geldfluss op. Geb. (31-32)</b>	<b>-200,00</b>	<b>-200,00</b>	<b>-1.515,00</b>	<b>-200,00</b>	<b>-200,00</b>	<b>-1.515,00</b>
<b>SA SA01</b>		<b>Saldo (01) Haushaltsrücklagen (230-240)</b>	<b>0,00</b>	<b>0,00</b>	<b>0,00</b>			
<b>SA SA00</b>		<b>Saldo (00) Nettoergebnis nach Haushaltsrücklagen (SA0+SA01)</b>	<b>-200,00</b>	<b>-200,00</b>	<b>-1.515,00</b>			
<b>Investive Gebarung</b>								
<b>SU 33</b>		<b>Summe Einzahlungen investive Gebarung</b>				<b>0,00</b>	<b>0,00</b>	<b>0,00</b>
<b>SU 34</b>		<b>Summe Auszahlungen investive Gebarung</b>				<b>0,00</b>	<b>0,00</b>	<b>0,00</b>
<b>SA SA2</b>		<b>Saldo (2) Geldfluss aus der Investiven Gebarung (33-34)</b>				<b>0,00</b>	<b>0,00</b>	<b>0,00</b>
<b>SA SA3</b>		<b>Saldo (3) Nettofinanzierungssaldo (SA1+SA2)</b>				<b>-200,00</b>	<b>-200,00</b>	<b>-1.515,00</b>
<b>Finanzierungstätigkeit</b>								
<b>SU 35</b>		<b>Summe Einzahlungen aus der Finanzierungstätigkeit</b>				<b>0,00</b>	<b>0,00</b>	<b>0,00</b>
<b>SU 36</b>		<b>Summe Auszahlungen aus der Finanzierungstätigkeit</b>				<b>0,00</b>	<b>0,00</b>	<b>0,00</b>
<b>SA SA4</b>		<b>Saldo (4) Geldfluss aus der Finanzierungstätigkeit (35-36)</b>				<b>0,00</b>	<b>0,00</b>	<b>0,00</b>
<b>SA SA5</b>		<b>Saldo (5) Geldfluss aus VA-wirksamer Gebarung (SA3+SA4)</b>				<b>-200,00</b>	<b>-200,00</b>	<b>-1.515,00</b>

**Voranschlag 2024**

**Detailnachweis VA / 390 Kirchliche Angelegenheiten - interne Vergütungen enthalten**

Fonds	Konto	Bezeichnung	EVA 2024	EVA 2023	ERA 2022	FVA 2024	FVA 2023	FRA 2022
<b>UA 390</b>		<b>Kirchliche Angelegenheiten</b>						
UA 390	SA0/SA1	SA (0) Nettoerg. (21-22) / SA (1) Geldfluss op. Geb. (31-32)	-200,00	-200,00	-1.515,00	-200,00	-200,00	-1.515,00
UA 390	SA00	Saldo (00) Nettoergebnis nach Haushaltsrücklagen (SA0+SA01)	-200,00	-200,00	-1.515,00			
UA 390	SA2	Saldo (2) Geldfluss aus der Investiven Gebarung (33-34)				0,00	0,00	0,00
UA 390	SA3	Saldo (3) Nettofinanzierungssaldo (SA1+SA2)				-200,00	-200,00	-1.515,00
UA 390	SA4	Saldo (4) Geldfluss aus der Finanzierungstätigkeit (35-36)				0,00	0,00	0,00
UA 390	SA5	Saldo (5) Geldfluss aus VA-wirksamer Gebarung (SA3+SA4)				-200,00	-200,00	-1.515,00
<b>A 39</b>		<b>Kultus</b>						
A 39	SA0/SA1	SA (0) Nettoerg. (21-22) / SA (1) Geldfluss op. Geb. (31-32)	-200,00	-200,00	-1.515,00	-200,00	-200,00	-1.515,00
A 39	SA00	Saldo (00) Nettoergebnis nach Haushaltsrücklagen (SA0+SA01)	-200,00	-200,00	-1.515,00			
A 39	SA2	Saldo (2) Geldfluss aus der Investiven Gebarung (33-34)				0,00	0,00	0,00
A 39	SA3	Saldo (3) Nettofinanzierungssaldo (SA1+SA2)				-200,00	-200,00	-1.515,00
A 39	SA4	Saldo (4) Geldfluss aus der Finanzierungstätigkeit (35-36)				0,00	0,00	0,00
A 39	SA5	Saldo (5) Geldfluss aus VA-wirksamer Gebarung (SA3+SA4)				-200,00	-200,00	-1.515,00
<b>Gruppe 3</b>		<b>Kunst, Kultur und Kultus</b>						
Gruppe 3	SA0/SA1	SA (0) Nettoerg. (21-22) / SA (1) Geldfluss op. Geb. (31-32)	-156.500,00	-145.200,00	-138.602,26	-149.300,00	-138.300,00	-131.696,54
Gruppe 3	SA00	Saldo (00) Nettoergebnis nach Haushaltsrücklagen (SA0+SA01)	-156.500,00	-145.200,00	-138.602,26			
Gruppe 3	SA2	Saldo (2) Geldfluss aus der Investiven Gebarung (33-34)				-3.000,00	-3.000,00	0,00
Gruppe 3	SA3	Saldo (3) Nettofinanzierungssaldo (SA1+SA2)				-152.300,00	-141.300,00	-131.696,54
Gruppe 3	SA4	Saldo (4) Geldfluss aus der Finanzierungstätigkeit (35-36)				0,00	0,00	0,00
Gruppe 3	SA5	Saldo (5) Geldfluss aus VA-wirksamer Gebarung (SA3+SA4)				-152.300,00	-141.300,00	-131.696,54

**Voranschlag 2024**

**Detailnachweis VA / 419 Sonstige Einrichtungen und Maßnahmen - interne Vergütungen enthalten**

Fonds	Konto	Bezeichnung	EVA 2024	EVA 2023	ERA 2022	FVA 2024	FVA 2023	FRA 2022
<b>Fonds 419000</b>		<b>Sonstige Einrichtungen und Maßnahmen</b>						
<b>Operative Gebarung</b>								
<b>SU 21/31</b>		<b>Summe Erträge / Einzahlungen operative Gebarung</b>	<b>0,00</b>	<b>0,00</b>	<b>0,00</b>	<b>0,00</b>	<b>0,00</b>	<b>0,00</b>
419000	751000	Lfd. Transferz. an Länder	7.800,00	16.000,00	13.584,03	7.800,00	16.000,00	13.584,03
419000	751100	Lfd. Transferz. an Länder	460.000,00	376.000,00	368.360,07	460.000,00	376.000,00	368.360,07
2	2231/3231	Transferaufwand / -zahlungen an Träger des öffentl. Rechts	467.800,00	392.000,00	381.944,10	467.800,00	392.000,00	381.944,10
<b>1</b>	<b>223/323</b>	<b>Transferaufwand / Auszahlungen aus Transfers</b>	<b>467.800,00</b>	<b>392.000,00</b>	<b>381.944,10</b>	<b>467.800,00</b>	<b>392.000,00</b>	<b>381.944,10</b>
<b>SU 22/32</b>		<b>Summe Aufwendungen / Auszahlungen operative Gebarung</b>	<b>467.800,00</b>	<b>392.000,00</b>	<b>381.944,10</b>	<b>467.800,00</b>	<b>392.000,00</b>	<b>381.944,10</b>
<b>SA SA0/SA1</b>		<b>SA (0) Nettoerg. (21-22) / SA (1) Geldfluss op. Geb. (31-32)</b>	<b>-467.800,00</b>	<b>-392.000,00</b>	<b>-381.944,10</b>	<b>-467.800,00</b>	<b>-392.000,00</b>	<b>-381.944,10</b>
<b>SA SA01</b>		<b>Saldo (01) Haushaltsrücklagen (230-240)</b>	<b>0,00</b>	<b>0,00</b>	<b>0,00</b>			
<b>SA SA00</b>		<b>Saldo (00) Nettoergebnis nach Haushaltsrücklagen (SA0+SA01)</b>	<b>-467.800,00</b>	<b>-392.000,00</b>	<b>-381.944,10</b>			
<b>Investive Gebarung</b>								
<b>SU 33</b>		<b>Summe Einzahlungen investive Gebarung</b>				<b>0,00</b>	<b>0,00</b>	<b>0,00</b>
<b>SU 34</b>		<b>Summe Auszahlungen investive Gebarung</b>				<b>0,00</b>	<b>0,00</b>	<b>0,00</b>
<b>SA SA2</b>		<b>Saldo (2) Geldfluss aus der Investiven Gebarung (33-34)</b>				<b>0,00</b>	<b>0,00</b>	<b>0,00</b>
<b>SA SA3</b>		<b>Saldo (3) Nettofinanzierungssaldo (SA1+SA2)</b>				<b>-467.800,00</b>	<b>-392.000,00</b>	<b>-381.944,10</b>
<b>Finanzierungstätigkeit</b>								
<b>SU 35</b>		<b>Summe Einzahlungen aus der Finanzierungstätigkeit</b>				<b>0,00</b>	<b>0,00</b>	<b>0,00</b>
<b>SU 36</b>		<b>Summe Auszahlungen aus der Finanzierungstätigkeit</b>				<b>0,00</b>	<b>0,00</b>	<b>0,00</b>
<b>SA SA4</b>		<b>Saldo (4) Geldfluss aus der Finanzierungstätigkeit (35-36)</b>				<b>0,00</b>	<b>0,00</b>	<b>0,00</b>
<b>SA SA5</b>		<b>Saldo (5) Geldfluss aus VA-wirksamer Gebarung (SA3+SA4)</b>				<b>-467.800,00</b>	<b>-392.000,00</b>	<b>-381.944,10</b>



**Voranschlag 2024**

**Detailnachweis VA / 419 Sonstige Einrichtungen und Maßnahmen - interne Vergütungen enthalten**

Fonds	Konto	Bezeichnung	EVA 2024	EVA 2023	ERA 2022	FVA 2024	FVA 2023	FRA 2022
<b>UA 419</b>		<b>Sonstige Einrichtungen und Maßnahmen</b>						
UA 419	SA0/SA1	SA (0) Nettoerg. (21-22) / SA (1) Geldfluss op. Geb. (31-32)	-467.800,00	-392.000,00	-381.944,10	-467.800,00	-392.000,00	-381.944,10
UA 419	SA00	Saldo (00) Nettoergebnis nach Haushaltsrücklagen (SA0+SA01)	-467.800,00	-392.000,00	-381.944,10			
UA 419	SA2	Saldo (2) Geldfluss aus der Investiven Gebarung (33-34)				0,00	0,00	0,00
UA 419	SA3	Saldo (3) Nettofinanzierungssaldo (SA1+SA2)				-467.800,00	-392.000,00	-381.944,10
UA 419	SA4	Saldo (4) Geldfluss aus der Finanzierungstätigkeit (35-36)				0,00	0,00	0,00
UA 419	SA5	Saldo (5) Geldfluss aus VA-wirksamer Gebarung (SA3+SA4)				-467.800,00	-392.000,00	-381.944,10
<b>A 41</b>		<b>Allgemeine öffentliche Wohlfahrt</b>						
A 41	SA0/SA1	SA (0) Nettoerg. (21-22) / SA (1) Geldfluss op. Geb. (31-32)	-467.800,00	-392.000,00	-381.944,10	-467.800,00	-392.000,00	-381.944,10
A 41	SA00	Saldo (00) Nettoergebnis nach Haushaltsrücklagen (SA0+SA01)	-467.800,00	-392.000,00	-381.944,10			
A 41	SA2	Saldo (2) Geldfluss aus der Investiven Gebarung (33-34)				0,00	0,00	0,00
A 41	SA3	Saldo (3) Nettofinanzierungssaldo (SA1+SA2)				-467.800,00	-392.000,00	-381.944,10
A 41	SA4	Saldo (4) Geldfluss aus der Finanzierungstätigkeit (35-36)				0,00	0,00	0,00
A 41	SA5	Saldo (5) Geldfluss aus VA-wirksamer Gebarung (SA3+SA4)				-467.800,00	-392.000,00	-381.944,10

### Voranschlag 2024

#### Detailnachweis VA / 429 Sonstige Einrichtungen und Maßnahmen - interne Vergütungen enthalten

Fonds	Konto	Bezeichnung	EVA 2024	EVA 2023	ERA 2022	FVA 2024	FVA 2023	FRA 2022
<b>Fonds 429000</b>		<b>Sonstige Einrichtungen und Maßnahmen</b>						
<b>Operative Gebarung</b>								
<b>SU 21/31</b>		<b>Summe Erträge / Einzahlungen operative Gebarung</b>		<b>0,00</b>	<b>0,00</b>	<b>0,00</b>	<b>0,00</b>	<b>0,00</b>
429000	768000	Son. lfd. Transferz. an priv. Haushalte	800,00	800,00	800,00	800,00	800,00	800,00
2	2234/3234	Transferaufwand / -zahlungen an Haush. & Org.o.Erwerbschar.	800,00	800,00	800,00	800,00	800,00	800,00
<b>1 223/323</b>		<b>Transferaufwand / Auszahlungen aus Transfers</b>		<b>800,00</b>	<b>800,00</b>	<b>800,00</b>	<b>800,00</b>	<b>800,00</b>
<b>SU 22/32</b>		<b>Summe Aufwendungen / Auszahlungen operative Gebarung</b>		<b>800,00</b>	<b>800,00</b>	<b>800,00</b>	<b>800,00</b>	<b>800,00</b>
<b>SA SA0/SA1</b>		<b>SA (0) Nettoerg. (21-22) / SA (1) Geldfluss op. Geb. (31-32)</b>		<b>-800,00</b>	<b>-800,00</b>	<b>-800,00</b>	<b>-800,00</b>	<b>-800,00</b>
<b>SA SA01</b>		<b>Saldo (01) Haushaltsrücklagen (230-240)</b>		<b>0,00</b>	<b>0,00</b>	<b>0,00</b>		
<b>SA SA00</b>		<b>Saldo (00) Nettoergebnis nach Haushaltsrücklagen (SA0+SA01)</b>		<b>-800,00</b>	<b>-800,00</b>	<b>-800,00</b>		
<b>Investive Gebarung</b>								
<b>SU 33</b>		<b>Summe Einzahlungen investive Gebarung</b>				<b>0,00</b>	<b>0,00</b>	<b>0,00</b>
<b>SU 34</b>		<b>Summe Auszahlungen investive Gebarung</b>				<b>0,00</b>	<b>0,00</b>	<b>0,00</b>
<b>SA SA2</b>		<b>Saldo (2) Geldfluss aus der Investiven Gebarung (33-34)</b>				<b>0,00</b>	<b>0,00</b>	<b>0,00</b>
<b>SA SA3</b>		<b>Saldo (3) Nettofinanzierungssaldo (SA1+SA2)</b>				<b>-800,00</b>	<b>-800,00</b>	<b>-800,00</b>
<b>Finanzierungstätigkeit</b>								
<b>SU 35</b>		<b>Summe Einzahlungen aus der Finanzierungstätigkeit</b>				<b>0,00</b>	<b>0,00</b>	<b>0,00</b>
<b>SU 36</b>		<b>Summe Auszahlungen aus der Finanzierungstätigkeit</b>				<b>0,00</b>	<b>0,00</b>	<b>0,00</b>
<b>SA SA4</b>		<b>Saldo (4) Geldfluss aus der Finanzierungstätigkeit (35-36)</b>				<b>0,00</b>	<b>0,00</b>	<b>0,00</b>
<b>SA SA5</b>		<b>Saldo (5) Geldfluss aus VA-wirksamer Gebarung (SA3+SA4)</b>				<b>-800,00</b>	<b>-800,00</b>	<b>-800,00</b>

**Voranschlag 2024**

**Detailnachweis VA / 429 Sonstige Einrichtungen und Maßnahmen - interne Vergütungen enthalten**

Fonds	Konto	Bezeichnung	EVA 2024	EVA 2023	ERA 2022	FVA 2024	FVA 2023	FRA 2022
<b>UA 429</b>		<b>Sonstige Einrichtungen und Maßnahmen</b>						
UA 429	SA0/SA1	SA (0) Nettoerg. (21-22) / SA (1) Geldfluss op. Geb. (31-32)	-800,00	-800,00	-800,00	-800,00	-800,00	-800,00
UA 429	SA00	Saldo (00) Nettoergebnis nach Haushaltsrücklagen (SA0+SA01)	-800,00	-800,00	-800,00			
UA 429	SA2	Saldo (2) Geldfluss aus der Investiven Gebarung (33-34)				0,00	0,00	0,00
UA 429	SA3	Saldo (3) Nettofinanzierungssaldo (SA1+SA2)				-800,00	-800,00	-800,00
UA 429	SA4	Saldo (4) Geldfluss aus der Finanzierungstätigkeit (35-36)				0,00	0,00	0,00
UA 429	SA5	Saldo (5) Geldfluss aus VA-wirksamer Gebarung (SA3+SA4)				-800,00	-800,00	-800,00
<b>A 42</b>		<b>Freie Wohlfahrt</b>						
A 42	SA0/SA1	SA (0) Nettoerg. (21-22) / SA (1) Geldfluss op. Geb. (31-32)	-800,00	-800,00	-800,00	-800,00	-800,00	-800,00
A 42	SA00	Saldo (00) Nettoergebnis nach Haushaltsrücklagen (SA0+SA01)	-800,00	-800,00	-800,00			
A 42	SA2	Saldo (2) Geldfluss aus der Investiven Gebarung (33-34)				0,00	0,00	0,00
A 42	SA3	Saldo (3) Nettofinanzierungssaldo (SA1+SA2)				-800,00	-800,00	-800,00
A 42	SA4	Saldo (4) Geldfluss aus der Finanzierungstätigkeit (35-36)				0,00	0,00	0,00
A 42	SA5	Saldo (5) Geldfluss aus VA-wirksamer Gebarung (SA3+SA4)				-800,00	-800,00	-800,00

### Voranschlag 2024

#### Detailnachweis VA / 439 Sonstige Einrichtungen und Maßnahmen - interne Vergütungen enthalten

Fonds	Konto	Bezeichnung	EVA 2024	EVA 2023	ERA 2022	FVA 2024	FVA 2023	FRA 2022
<b>Fonds 439000</b>		<b>Sonstige Einrichtungen und Maßnahmen</b>						
<b>Operative Gebarung</b>								
<b>SU 21/31</b>		<b>Summe Erträge / Einzahlungen operative Gebarung</b>	<b>0,00</b>	<b>0,00</b>	<b>0,00</b>	<b>0,00</b>	<b>0,00</b>	<b>0,00</b>
439000	751000	Lfd. Transferz. an Länder	90.000,00	72.000,00	70.285,29	90.000,00	72.000,00	70.285,29
2	2231/3231	Transferaufwand / -zahlungen an Träger des öffentl. Rechts	90.000,00	72.000,00	70.285,29	90.000,00	72.000,00	70.285,29
439000	768100	Son. lfd. Transferz. an priv. Haushalte	1.000,00	1.000,00	690,00	1.000,00	1.000,00	690,00
2	2234/3234	Transferaufwand / -zahlungen an Haush. & Org.o.Erwerbschar.	1.000,00	1.000,00	690,00	1.000,00	1.000,00	690,00
<b>1</b>	<b>223/323</b>	<b>Transferaufwand / Auszahlungen aus Transfers</b>	<b>91.000,00</b>	<b>73.000,00</b>	<b>70.975,29</b>	<b>91.000,00</b>	<b>73.000,00</b>	<b>70.975,29</b>
<b>SU 22/32</b>		<b>Summe Aufwendungen / Auszahlungen operative Gebarung</b>	<b>91.000,00</b>	<b>73.000,00</b>	<b>70.975,29</b>	<b>91.000,00</b>	<b>73.000,00</b>	<b>70.975,29</b>
<b>SA SA0/SA1</b>		<b>SA (0) Nettoerg. (21-22) / SA (1) Geldfluss op. Geb. (31-32)</b>	<b>-91.000,00</b>	<b>-73.000,00</b>	<b>-70.975,29</b>	<b>-91.000,00</b>	<b>-73.000,00</b>	<b>-70.975,29</b>
<b>SA SA01</b>		<b>Saldo (01) Haushaltsrücklagen (230-240)</b>	<b>0,00</b>	<b>0,00</b>	<b>0,00</b>			
<b>SA SA00</b>		<b>Saldo (00) Nettoergebnis nach Haushaltsrücklagen (SA0+SA01)</b>	<b>-91.000,00</b>	<b>-73.000,00</b>	<b>-70.975,29</b>			
<b>Investive Gebarung</b>								
<b>SU 33</b>		<b>Summe Einzahlungen investive Gebarung</b>				<b>0,00</b>	<b>0,00</b>	<b>0,00</b>
<b>SU 34</b>		<b>Summe Auszahlungen investive Gebarung</b>				<b>0,00</b>	<b>0,00</b>	<b>0,00</b>
<b>SA SA2</b>		<b>Saldo (2) Geldfluss aus der Investiven Gebarung (33-34)</b>				<b>0,00</b>	<b>0,00</b>	<b>0,00</b>
<b>SA SA3</b>		<b>Saldo (3) Nettofinanzierungssaldo (SA1+SA2)</b>				<b>-91.000,00</b>	<b>-73.000,00</b>	<b>-70.975,29</b>
<b>Finanzierungstätigkeit</b>								
<b>SU 35</b>		<b>Summe Einzahlungen aus der Finanzierungstätigkeit</b>				<b>0,00</b>	<b>0,00</b>	<b>0,00</b>
<b>SU 36</b>		<b>Summe Auszahlungen aus der Finanzierungstätigkeit</b>				<b>0,00</b>	<b>0,00</b>	<b>0,00</b>
<b>SA SA4</b>		<b>Saldo (4) Geldfluss aus der Finanzierungstätigkeit (35-36)</b>				<b>0,00</b>	<b>0,00</b>	<b>0,00</b>
<b>SA SA5</b>		<b>Saldo (5) Geldfluss aus VA-wirksamer Gebarung (SA3+SA4)</b>				<b>-91.000,00</b>	<b>-73.000,00</b>	<b>-70.975,29</b>

**Voranschlag 2024**

**Detailnachweis VA / 439 Sonstige Einrichtungen und Maßnahmen - interne Vergütungen enthalten**

Fonds	Konto	Bezeichnung	EVA 2024	EVA 2023	ERA 2022	FVA 2024	FVA 2023	FRA 2022
<b>UA 439</b>		<b>Sonstige Einrichtungen und Maßnahmen</b>						
UA 439	SA0/SA1	SA (0) Nettoerg. (21-22) / SA (1) Geldfluss op. Geb. (31-32)	-91.000,00	-73.000,00	-70.975,29	-91.000,00	-73.000,00	-70.975,29
UA 439	SA00	Saldo (00) Nettoergebnis nach Haushaltsrücklagen (SA0+SA01)	-91.000,00	-73.000,00	-70.975,29			
UA 439	SA2	Saldo (2) Geldfluss aus der Investiven Gebarung (33-34)				0,00	0,00	0,00
UA 439	SA3	Saldo (3) Nettofinanzierungssaldo (SA1+SA2)				-91.000,00	-73.000,00	-70.975,29
UA 439	SA4	Saldo (4) Geldfluss aus der Finanzierungstätigkeit (35-36)				0,00	0,00	0,00
UA 439	SA5	Saldo (5) Geldfluss aus VA-wirksamer Gebarung (SA3+SA4)				-91.000,00	-73.000,00	-70.975,29
<b>A 43</b>		<b>Jugendwohlfahrt</b>						
A 43	SA0/SA1	SA (0) Nettoerg. (21-22) / SA (1) Geldfluss op. Geb. (31-32)	-91.000,00	-73.000,00	-70.975,29	-91.000,00	-73.000,00	-70.975,29
A 43	SA00	Saldo (00) Nettoergebnis nach Haushaltsrücklagen (SA0+SA01)	-91.000,00	-73.000,00	-70.975,29			
A 43	SA2	Saldo (2) Geldfluss aus der Investiven Gebarung (33-34)				0,00	0,00	0,00
A 43	SA3	Saldo (3) Nettofinanzierungssaldo (SA1+SA2)				-91.000,00	-73.000,00	-70.975,29
A 43	SA4	Saldo (4) Geldfluss aus der Finanzierungstätigkeit (35-36)				0,00	0,00	0,00
A 43	SA5	Saldo (5) Geldfluss aus VA-wirksamer Gebarung (SA3+SA4)				-91.000,00	-73.000,00	-70.975,29

**Voranschlag 2024**

**Detailnachweis VA / 469 Sonstige Maßnahmen - interne Vergütungen enthalten**

Fonds	Konto	Bezeichnung	EVA 2024	EVA 2023	ERA 2022	FVA 2024	FVA 2023	FRA 2022
<b>Fonds 469000</b>		<b>Sonstige Maßnahmen</b>						
<b>Operative Gebarung</b>								
469000	816000	Kostenbeiträge (Kostenersätze) für sonst. Leist.	0,00	0,00	520,00	0,00	0,00	520,00
2	2114/3114	Erträge / Einzahlungen aus Leistungen	0,00	0,00	520,00	0,00	0,00	520,00
<b>1</b>	<b>211/311</b>	<b>Erträge / Einzahl. aus operativer Verwaltungstätigkeit</b>	<b>0,00</b>	<b>0,00</b>	<b>520,00</b>	<b>0,00</b>	<b>0,00</b>	<b>520,00</b>
<b>SU</b>	<b>21/31</b>	<b>Summe Erträge / Einzahlungen operative Gebarung</b>	<b>0,00</b>	<b>0,00</b>	<b>520,00</b>	<b>0,00</b>	<b>0,00</b>	<b>520,00</b>
469000	413000	Handelswaren	4.500,00	4.500,00	3.237,92	4.500,00	4.500,00	3.237,92
2	2221/3221	Gebrauchs- und Verbrauchsgüter, Handelswaren / Auszahlungen	4.500,00	4.500,00	3.237,92	4.500,00	4.500,00	3.237,92
469000	640000	Rechtskosten	1.000,00	1.000,00	724,00	1.000,00	1.000,00	724,00
2	2222/3222	Verwaltungs- und Betriebsaufwand / Auszahlungen	1.000,00	1.000,00	724,00	1.000,00	1.000,00	724,00
<b>1</b>	<b>222/322</b>	<b>Sachaufwand / Auszahlungen aus Sachaufwand</b>	<b>5.500,00</b>	<b>5.500,00</b>	<b>3.961,92</b>	<b>5.500,00</b>	<b>5.500,00</b>	<b>3.961,92</b>
<b>SU</b>	<b>22/32</b>	<b>Summe Aufwendungen / Auszahlungen operative Gebarung</b>	<b>5.500,00</b>	<b>5.500,00</b>	<b>3.961,92</b>	<b>5.500,00</b>	<b>5.500,00</b>	<b>3.961,92</b>
<b>SA</b>	<b>SA0/SA1</b>	<b>SA (0) Nettoerg. (21-22) / SA (1) Geldfluss op. Geb. (31-32)</b>	<b>-5.500,00</b>	<b>-5.500,00</b>	<b>-3.441,92</b>	<b>-5.500,00</b>	<b>-5.500,00</b>	<b>-3.441,92</b>
<b>SA</b>	<b>SA01</b>	<b>Saldo (01) Haushaltsrücklagen (230-240)</b>	<b>0,00</b>	<b>0,00</b>	<b>0,00</b>			
<b>SA</b>	<b>SA00</b>	<b>Saldo (00) Nettoergebnis nach Haushaltsrücklagen (SA0+SA01)</b>	<b>-5.500,00</b>	<b>-5.500,00</b>	<b>-3.441,92</b>			
<b>Investive Gebarung</b>								
<b>SU</b>	<b>33</b>	<b>Summe Einzahlungen investive Gebarung</b>				<b>0,00</b>	<b>0,00</b>	<b>0,00</b>
<b>SU</b>	<b>34</b>	<b>Summe Auszahlungen investive Gebarung</b>				<b>0,00</b>	<b>0,00</b>	<b>0,00</b>
<b>SA</b>	<b>SA2</b>	<b>Saldo (2) Geldfluss aus der Investiven Gebarung (33-34)</b>				<b>0,00</b>	<b>0,00</b>	<b>0,00</b>
<b>SA</b>	<b>SA3</b>	<b>Saldo (3) Nettofinanzierungssaldo (SA1+SA2)</b>				<b>-5.500,00</b>	<b>-5.500,00</b>	<b>-3.441,92</b>
<b>Finanzierungstätigkeit</b>								
<b>SU</b>	<b>35</b>	<b>Summe Einzahlungen aus der Finanzierungstätigkeit</b>				<b>0,00</b>	<b>0,00</b>	<b>0,00</b>
<b>SU</b>	<b>36</b>	<b>Summe Auszahlungen aus der Finanzierungstätigkeit</b>				<b>0,00</b>	<b>0,00</b>	<b>0,00</b>
<b>SA</b>	<b>SA4</b>	<b>Saldo (4) Geldfluss aus der Finanzierungstätigkeit (35-36)</b>				<b>0,00</b>	<b>0,00</b>	<b>0,00</b>
<b>SA</b>	<b>SA5</b>	<b>Saldo (5) Geldfluss aus VA-wirksamer Gebarung (SA3+SA4)</b>				<b>-5.500,00</b>	<b>-5.500,00</b>	<b>-3.441,92</b>

**Voranschlag 2024**

**Detailnachweis VA / 469 Sonstige Maßnahmen - interne Vergütungen enthalten**

Fonds	Konto	Bezeichnung	EVA 2024	EVA 2023	ERA 2022	FVA 2024	FVA 2023	FRA 2022
<b>UA 469</b>		<b>Sonstige Maßnahmen</b>						
UA 469	SA0/SA1	SA (0) Nettoerg. (21-22) / SA (1) Geldfluss op. Geb. (31-32)	-5.500,00	-5.500,00	-3.441,92	-5.500,00	-5.500,00	-3.441,92
UA 469	SA00	Saldo (00) Nettoergebnis nach Haushaltsrücklagen (SA0+SA01)	-5.500,00	-5.500,00	-3.441,92			
UA 469	SA2	Saldo (2) Geldfluss aus der Investiven Gebarung (33-34)				0,00	0,00	0,00
UA 469	SA3	Saldo (3) Nettofinanzierungssaldo (SA1+SA2)				-5.500,00	-5.500,00	-3.441,92
UA 469	SA4	Saldo (4) Geldfluss aus der Finanzierungstätigkeit (35-36)				0,00	0,00	0,00
UA 469	SA5	Saldo (5) Geldfluss aus VA-wirksamer Gebarung (SA3+SA4)				-5.500,00	-5.500,00	-3.441,92
<b>A 46</b>		<b>Familienpolitische Maßnahmen</b>						
A 46	SA0/SA1	SA (0) Nettoerg. (21-22) / SA (1) Geldfluss op. Geb. (31-32)	-5.500,00	-5.500,00	-3.441,92	-5.500,00	-5.500,00	-3.441,92
A 46	SA00	Saldo (00) Nettoergebnis nach Haushaltsrücklagen (SA0+SA01)	-5.500,00	-5.500,00	-3.441,92			
A 46	SA2	Saldo (2) Geldfluss aus der Investiven Gebarung (33-34)				0,00	0,00	0,00
A 46	SA3	Saldo (3) Nettofinanzierungssaldo (SA1+SA2)				-5.500,00	-5.500,00	-3.441,92
A 46	SA4	Saldo (4) Geldfluss aus der Finanzierungstätigkeit (35-36)				0,00	0,00	0,00
A 46	SA5	Saldo (5) Geldfluss aus VA-wirksamer Gebarung (SA3+SA4)				-5.500,00	-5.500,00	-3.441,92

## Voranschlag 2024

### Detailnachweis VA / 480 Allgemeine Wohnbauförderung - interne Vergütungen enthalten

Fonds	Konto	Bezeichnung	EVA 2024	EVA 2023	ERA 2022	FVA 2024	FVA 2023	FRA 2022
<b>Fonds 480000</b>		<b>Allgemeine Wohnbauförderung</b>						
<b>Operative Gebarung</b>								
SU	21/31	Summe Erträge / Einzahlungen operative Gebarung	0,00	0,00	0,00	0,00	0,00	0,00
480000	768000	Son. lfd. Transferz. an priv. Haushalte	7.000,00	7.000,00	7.000,00	7.000,00	7.000,00	7.000,00
2	2234/3234	Transferaufwand / -zahlungen an Haush. & Org.o.Erwerbschar.	7.000,00	7.000,00	7.000,00	7.000,00	7.000,00	7.000,00
1	223/323	Transferaufwand / Auszahlungen aus Transfers	7.000,00	7.000,00	7.000,00	7.000,00	7.000,00	7.000,00
SU	22/32	Summe Aufwendungen / Auszahlungen operative Gebarung	7.000,00	7.000,00	7.000,00	7.000,00	7.000,00	7.000,00
SA	SA0/SA1	SA (0) Nettoerg. (21-22) / SA (1) Geldfluss op. Geb. (31-32)	-7.000,00	-7.000,00	-7.000,00	-7.000,00	-7.000,00	-7.000,00
SA	SA01	Saldo (01) Haushaltsrücklagen (230-240)	0,00	0,00	0,00			
SA	SA00	Saldo (00) Nettoergebnis nach Haushaltsrücklagen (SA0+SA01)	-7.000,00	-7.000,00	-7.000,00			
<b>Investive Gebarung</b>								
SU	33	Summe Einzahlungen investive Gebarung				0,00	0,00	0,00
SU	34	Summe Auszahlungen investive Gebarung				0,00	0,00	0,00
SA	SA2	Saldo (2) Geldfluss aus der Investiven Gebarung (33-34)				0,00	0,00	0,00
SA	SA3	Saldo (3) Nettofinanzierungssaldo (SA1+SA2)				-7.000,00	-7.000,00	-7.000,00
<b>Finanzierungstätigkeit</b>								
SU	35	Summe Einzahlungen aus der Finanzierungstätigkeit				0,00	0,00	0,00
SU	36	Summe Auszahlungen aus der Finanzierungstätigkeit				0,00	0,00	0,00
SA	SA4	Saldo (4) Geldfluss aus der Finanzierungstätigkeit (35-36)				0,00	0,00	0,00
SA	SA5	Saldo (5) Geldfluss aus VA-wirksamer Gebarung (SA3+SA4)				-7.000,00	-7.000,00	-7.000,00



**Voranschlag 2024**

**Detailnachweis VA / 480 Allgemeine Wohnbauförderung - interne Vergütungen enthalten**

Fonds	Konto	Bezeichnung	EVA 2024	EVA 2023	ERA 2022	FVA 2024	FVA 2023	FRA 2022
<b>UA 480</b>		<b>Allgemeine Wohnbauförderung</b>						
UA 480	SA0/SA1	SA (0) Nettoerg. (21-22) / SA (1) Geldfluss op. Geb. (31-32)	-7.000,00	-7.000,00	-7.000,00	-7.000,00	-7.000,00	-7.000,00
UA 480	SA00	Saldo (00) Nettoergebnis nach Haushaltsrücklagen (SA0+SA01)	-7.000,00	-7.000,00	-7.000,00			
UA 480	SA2	Saldo (2) Geldfluss aus der Investiven Gebarung (33-34)				0,00	0,00	0,00
UA 480	SA3	Saldo (3) Nettofinanzierungssaldo (SA1+SA2)				-7.000,00	-7.000,00	-7.000,00
UA 480	SA4	Saldo (4) Geldfluss aus der Finanzierungstätigkeit (35-36)				0,00	0,00	0,00
UA 480	SA5	Saldo (5) Geldfluss aus VA-wirksamer Gebarung (SA3+SA4)				-7.000,00	-7.000,00	-7.000,00
<b>A 48</b>		<b>Wohnbauförderung</b>						
A 48	SA0/SA1	SA (0) Nettoerg. (21-22) / SA (1) Geldfluss op. Geb. (31-32)	-7.000,00	-7.000,00	-7.000,00	-7.000,00	-7.000,00	-7.000,00
A 48	SA00	Saldo (00) Nettoergebnis nach Haushaltsrücklagen (SA0+SA01)	-7.000,00	-7.000,00	-7.000,00			
A 48	SA2	Saldo (2) Geldfluss aus der Investiven Gebarung (33-34)				0,00	0,00	0,00
A 48	SA3	Saldo (3) Nettofinanzierungssaldo (SA1+SA2)				-7.000,00	-7.000,00	-7.000,00
A 48	SA4	Saldo (4) Geldfluss aus der Finanzierungstätigkeit (35-36)				0,00	0,00	0,00
A 48	SA5	Saldo (5) Geldfluss aus VA-wirksamer Gebarung (SA3+SA4)				-7.000,00	-7.000,00	-7.000,00
<b>Gruppe 4</b>		<b>Soziale Wohlfahrt und Wohnbauförderung</b>						
Gruppe 4	SA0/SA1	SA (0) Nettoerg. (21-22) / SA (1) Geldfluss op. Geb. (31-32)	-572.100,00	-478.300,00	-464.161,31	-572.100,00	-478.300,00	-464.161,31
Gruppe 4	SA00	Saldo (00) Nettoergebnis nach Haushaltsrücklagen (SA0+SA01)	-572.100,00	-478.300,00	-464.161,31			
Gruppe 4	SA2	Saldo (2) Geldfluss aus der Investiven Gebarung (33-34)				0,00	0,00	0,00
Gruppe 4	SA3	Saldo (3) Nettofinanzierungssaldo (SA1+SA2)				-572.100,00	-478.300,00	-464.161,31
Gruppe 4	SA4	Saldo (4) Geldfluss aus der Finanzierungstätigkeit (35-36)				0,00	0,00	0,00
Gruppe 4	SA5	Saldo (5) Geldfluss aus VA-wirksamer Gebarung (SA3+SA4)				-572.100,00	-478.300,00	-464.161,31

**Voranschlag 2024**

**Detailnachweis VA / 510 Medizinische Bereichsversorgung - interne Vergütungen enthalten**

Fonds	Konto	Bezeichnung	EVA 2024	EVA 2023	ERA 2022	FVA 2024	FVA 2023	FRA 2022
<b>Fonds 510000</b>		<b>Medizinische Bereichsversorgung</b>						
<b>Operative Gebarung</b>								
<b>SU</b>	<b>21/31</b>	<b>Summe Erträge / Einzahlungen operative Gebarung</b>	<b>0,00</b>	<b>0,00</b>	<b>0,00</b>	<b>0,00</b>	<b>0,00</b>	<b>0,00</b>
510000	564000	Vergütungen für Nebentätigkeit	3.000,00	2.000,00	315,00	3.000,00	2.000,00	315,00
2	2211/3211	Personalaufwand / Ausz. (Bezüge, Nebengeb., Mehrleistungen)	3.000,00	2.000,00	315,00	3.000,00	2.000,00	315,00
<b>1</b>	<b>221/321</b>	<b>Personalaufwand / Auszahlungen aus Personalaufwand</b>	<b>3.000,00</b>	<b>2.000,00</b>	<b>315,00</b>	<b>3.000,00</b>	<b>2.000,00</b>	<b>315,00</b>
510000	751000	Lfd. Transferz. an Länder	11.200,00	9.700,00	9.479,23	11.200,00	9.700,00	9.479,23
2	2231/3231	Transferaufwand / -zahlungen an Träger des öffentl. Rechts	11.200,00	9.700,00	9.479,23	11.200,00	9.700,00	9.479,23
<b>1</b>	<b>223/323</b>	<b>Transferaufwand / Auszahlungen aus Transfers</b>	<b>11.200,00</b>	<b>9.700,00</b>	<b>9.479,23</b>	<b>11.200,00</b>	<b>9.700,00</b>	<b>9.479,23</b>
<b>SU</b>	<b>22/32</b>	<b>Summe Aufwendungen / Auszahlungen operative Gebarung</b>	<b>14.200,00</b>	<b>11.700,00</b>	<b>9.794,23</b>	<b>14.200,00</b>	<b>11.700,00</b>	<b>9.794,23</b>
<b>SA</b>	<b>SA0/SA1</b>	<b>SA (0) Nettoerg. (21-22) / SA (1) Geldfluss op. Geb. (31-32)</b>	<b>-14.200,00</b>	<b>-11.700,00</b>	<b>-9.794,23</b>	<b>-14.200,00</b>	<b>-11.700,00</b>	<b>-9.794,23</b>
<b>SA</b>	<b>SA01</b>	<b>Saldo (01) Haushaltsrücklagen (230-240)</b>	<b>0,00</b>	<b>0,00</b>	<b>0,00</b>			
<b>SA</b>	<b>SA00</b>	<b>Saldo (00) Nettoergebnis nach Haushaltsrücklagen (SA0+SA01)</b>	<b>-14.200,00</b>	<b>-11.700,00</b>	<b>-9.794,23</b>			
<b>Investive Gebarung</b>								
<b>SU</b>	<b>33</b>	<b>Summe Einzahlungen investive Gebarung</b>				<b>0,00</b>	<b>0,00</b>	<b>0,00</b>
<b>SU</b>	<b>34</b>	<b>Summe Auszahlungen investive Gebarung</b>				<b>0,00</b>	<b>0,00</b>	<b>0,00</b>
<b>SA</b>	<b>SA2</b>	<b>Saldo (2) Geldfluss aus der Investiven Gebarung (33-34)</b>				<b>0,00</b>	<b>0,00</b>	<b>0,00</b>
<b>SA</b>	<b>SA3</b>	<b>Saldo (3) Nettofinanzierungssaldo (SA1+SA2)</b>				<b>-14.200,00</b>	<b>-11.700,00</b>	<b>-9.794,23</b>
<b>Finanzierungstätigkeit</b>								
<b>SU</b>	<b>35</b>	<b>Summe Einzahlungen aus der Finanzierungstätigkeit</b>				<b>0,00</b>	<b>0,00</b>	<b>0,00</b>
<b>SU</b>	<b>36</b>	<b>Summe Auszahlungen aus der Finanzierungstätigkeit</b>				<b>0,00</b>	<b>0,00</b>	<b>0,00</b>
<b>SA</b>	<b>SA4</b>	<b>Saldo (4) Geldfluss aus der Finanzierungstätigkeit (35-36)</b>				<b>0,00</b>	<b>0,00</b>	<b>0,00</b>
<b>SA</b>	<b>SA5</b>	<b>Saldo (5) Geldfluss aus VA-wirksamer Gebarung (SA3+SA4)</b>				<b>-14.200,00</b>	<b>-11.700,00</b>	<b>-9.794,23</b>

**Voranschlag 2024**

**Detailnachweis VA / 510 Medizinische Bereichsversorgung - interne Vergütungen enthalten**

Fonds	Konto	Bezeichnung	EVA 2024	EVA 2023	ERA 2022	FVA 2024	FVA 2023	FRA 2022
<b>UA 510</b>		<b>Medizinische Bereichsversorgung</b>						
UA 510	SA0/SA1	SA (0) Nettoerg. (21-22) / SA (1) Geldfluss op. Geb. (31-32)	-14.200,00	-11.700,00	-9.794,23	-14.200,00	-11.700,00	-9.794,23
UA 510	SA00	Saldo (00) Nettoergebnis nach Haushaltsrücklagen (SA0+SA01)	-14.200,00	-11.700,00	-9.794,23			
UA 510	SA2	Saldo (2) Geldfluss aus der Investiven Gebarung (33-34)				0,00	0,00	0,00
UA 510	SA3	Saldo (3) Nettofinanzierungssaldo (SA1+SA2)				-14.200,00	-11.700,00	-9.794,23
UA 510	SA4	Saldo (4) Geldfluss aus der Finanzierungstätigkeit (35-36)				0,00	0,00	0,00
UA 510	SA5	Saldo (5) Geldfluss aus VA-wirksamer Gebarung (SA3+SA4)				-14.200,00	-11.700,00	-9.794,23

**Voranschlag 2024**

**Detailnachweis VA / 512 Sonstige medizinische Beratung und Betreuung - interne Vergütungen enthalten**

Fonds	Konto	Bezeichnung	EVA 2024	EVA 2023	ERA 2022	FVA 2024	FVA 2023	FRA 2022
<b>Fonds 512000</b>		<b>Sonstige medizinische Beratung und Betre</b>						
<b>Operative Gebarung</b>								
<b>SU 21/31</b>		<b>Summe Erträge / Einzahlungen operative Gebarung</b>	<b>0,00</b>	<b>0,00</b>	<b>0,00</b>	<b>0,00</b>	<b>0,00</b>	<b>0,00</b>
512000	729000	Sonstige Ausgaben	100,00	100,00	0,00	100,00	100,00	0,00
2	2225/3225	Sonstiger Sachaufwand / Sonstige Auszahl. aus Sachaufwand	100,00	100,00	0,00	100,00	100,00	0,00
<b>1 222/322</b>		<b>Sachaufwand / Auszahlungen aus Sachaufwand</b>	<b>100,00</b>	<b>100,00</b>	<b>0,00</b>	<b>100,00</b>	<b>100,00</b>	<b>0,00</b>
512000	757000	Lfd. Transferz. an priv. Organisationen	1.000,00	1.000,00	1.000,00	1.000,00	1.000,00	1.000,00
2	2234/3234	Transferaufwand / -zahlungen an Haush. & Org.o.Erwerbschar.	1.000,00	1.000,00	1.000,00	1.000,00	1.000,00	1.000,00
<b>1 223/323</b>		<b>Transferaufwand / Auszahlungen aus Transfers</b>	<b>1.000,00</b>	<b>1.000,00</b>	<b>1.000,00</b>	<b>1.000,00</b>	<b>1.000,00</b>	<b>1.000,00</b>
<b>SU 22/32</b>		<b>Summe Aufwendungen / Auszahlungen operative Gebarung</b>	<b>1.100,00</b>	<b>1.100,00</b>	<b>1.000,00</b>	<b>1.100,00</b>	<b>1.100,00</b>	<b>1.000,00</b>
<b>SA SA0/SA1</b>		<b>SA (0) Nettoerg. (21-22) / SA (1) Geldfluss op. Geb. (31-32)</b>	<b>-1.100,00</b>	<b>-1.100,00</b>	<b>-1.000,00</b>	<b>-1.100,00</b>	<b>-1.100,00</b>	<b>-1.000,00</b>
<b>SA SA01</b>		<b>Saldo (01) Haushaltsrücklagen (230-240)</b>	<b>0,00</b>	<b>0,00</b>	<b>0,00</b>			
<b>SA SA00</b>		<b>Saldo (00) Nettoergebnis nach Haushaltsrücklagen (SA0+SA01)</b>	<b>-1.100,00</b>	<b>-1.100,00</b>	<b>-1.000,00</b>			
<b>Investive Gebarung</b>								
<b>SU 33</b>		<b>Summe Einzahlungen investive Gebarung</b>				<b>0,00</b>	<b>0,00</b>	<b>0,00</b>
<b>SU 34</b>		<b>Summe Auszahlungen investive Gebarung</b>				<b>0,00</b>	<b>0,00</b>	<b>0,00</b>
<b>SA SA2</b>		<b>Saldo (2) Geldfluss aus der Investiven Gebarung (33-34)</b>				<b>0,00</b>	<b>0,00</b>	<b>0,00</b>
<b>SA SA3</b>		<b>Saldo (3) Nettofinanzierungssaldo (SA1+SA2)</b>				<b>-1.100,00</b>	<b>-1.100,00</b>	<b>-1.000,00</b>
<b>Finanzierungstätigkeit</b>								
<b>SU 35</b>		<b>Summe Einzahlungen aus der Finanzierungstätigkeit</b>				<b>0,00</b>	<b>0,00</b>	<b>0,00</b>
<b>SU 36</b>		<b>Summe Auszahlungen aus der Finanzierungstätigkeit</b>				<b>0,00</b>	<b>0,00</b>	<b>0,00</b>
<b>SA SA4</b>		<b>Saldo (4) Geldfluss aus der Finanzierungstätigkeit (35-36)</b>				<b>0,00</b>	<b>0,00</b>	<b>0,00</b>
<b>SA SA5</b>		<b>Saldo (5) Geldfluss aus VA-wirksamer Gebarung (SA3+SA4)</b>				<b>-1.100,00</b>	<b>-1.100,00</b>	<b>-1.000,00</b>

**Voranschlag 2024**

**Detailnachweis VA / 512 Sonstige medizinische Beratung und Betreuung - interne Vergütungen enthalten**

Fonds	Konto	Bezeichnung	EVA 2024	EVA 2023	ERA 2022	FVA 2024	FVA 2023	FRA 2022
<b>UA 512</b>		<b>Sonstige medizinische Beratung und Betreuung</b>						
UA 512	SA0/SA1	SA (0) Nettoerg. (21-22) / SA (1) Geldfluss op. Geb. (31-32)	-1.100,00	-1.100,00	-1.000,00	-1.100,00	-1.100,00	-1.000,00
UA 512	SA00	Saldo (00) Nettoergebnis nach Haushaltsrücklagen (SA0+SA01)	-1.100,00	-1.100,00	-1.000,00			
UA 512	SA2	Saldo (2) Geldfluss aus der Investiven Gebarung (33-34)				0,00	0,00	0,00
UA 512	SA3	Saldo (3) Nettofinanzierungssaldo (SA1+SA2)				-1.100,00	-1.100,00	-1.000,00
UA 512	SA4	Saldo (4) Geldfluss aus der Finanzierungstätigkeit (35-36)				0,00	0,00	0,00
UA 512	SA5	Saldo (5) Geldfluss aus VA-wirksamer Gebarung (SA3+SA4)				-1.100,00	-1.100,00	-1.000,00

**Voranschlag 2024**

**Detailnachweis VA / 519 Sonstige Einrichtungen und Maßnahmen - interne Vergütungen enthalten**

Fonds	Konto	Bezeichnung	EVA 2024	EVA 2023	ERA 2022	FVA 2024	FVA 2023	FRA 2022
<b>Fonds 519000</b>		<b>Sonstige Einrichtungen und Maßnahmen</b>						
<b>Operative Gebarung</b>								
<b>SU 21/31</b>		<b>Summe Erträge / Einzahlungen operative Gebarung</b>	<b>0,00</b>	<b>0,00</b>	<b>0,00</b>	<b>0,00</b>	<b>0,00</b>	<b>0,00</b>
519000	729000	Sonstige Ausgaben	100,00	100,00	0,00	100,00	100,00	0,00
2	2225/3225	Sonstiger Sachaufwand / Sonstige Auszahl. aus Sachaufwand	100,00	100,00	0,00	100,00	100,00	0,00
<b>1 222/322</b>		<b>Sachaufwand / Auszahlungen aus Sachaufwand</b>	<b>100,00</b>	<b>100,00</b>	<b>0,00</b>	<b>100,00</b>	<b>100,00</b>	<b>0,00</b>
<b>SU 22/32</b>		<b>Summe Aufwendungen / Auszahlungen operative Gebarung</b>	<b>100,00</b>	<b>100,00</b>	<b>0,00</b>	<b>100,00</b>	<b>100,00</b>	<b>0,00</b>
<b>SA SA0/SA1</b>		<b>SA (0) Nettoerg. (21-22) / SA (1) Geldfluss op. Geb. (31-32)</b>	<b>-100,00</b>	<b>-100,00</b>	<b>0,00</b>	<b>-100,00</b>	<b>-100,00</b>	<b>0,00</b>
<b>SA SA01</b>		<b>Saldo (01) Haushaltsrücklagen (230-240)</b>	<b>0,00</b>	<b>0,00</b>	<b>0,00</b>			
<b>SA SA00</b>		<b>Saldo (00) Nettoergebnis nach Haushaltsrücklagen (SA0+SA01)</b>	<b>-100,00</b>	<b>-100,00</b>	<b>0,00</b>			
<b>Investive Gebarung</b>								
<b>SU 33</b>		<b>Summe Einzahlungen investive Gebarung</b>				<b>0,00</b>	<b>0,00</b>	<b>0,00</b>
<b>SU 34</b>		<b>Summe Auszahlungen investive Gebarung</b>				<b>0,00</b>	<b>0,00</b>	<b>0,00</b>
<b>SA SA2</b>		<b>Saldo (2) Geldfluss aus der Investiven Gebarung (33-34)</b>				<b>0,00</b>	<b>0,00</b>	<b>0,00</b>
<b>SA SA3</b>		<b>Saldo (3) Nettofinanzierungssaldo (SA1+SA2)</b>				<b>-100,00</b>	<b>-100,00</b>	<b>0,00</b>
<b>Finanzierungstätigkeit</b>								
<b>SU 35</b>		<b>Summe Einzahlungen aus der Finanzierungstätigkeit</b>				<b>0,00</b>	<b>0,00</b>	<b>0,00</b>
<b>SU 36</b>		<b>Summe Auszahlungen aus der Finanzierungstätigkeit</b>				<b>0,00</b>	<b>0,00</b>	<b>0,00</b>
<b>SA SA4</b>		<b>Saldo (4) Geldfluss aus der Finanzierungstätigkeit (35-36)</b>				<b>0,00</b>	<b>0,00</b>	<b>0,00</b>
<b>SA SA5</b>		<b>Saldo (5) Geldfluss aus VA-wirksamer Gebarung (SA3+SA4)</b>				<b>-100,00</b>	<b>-100,00</b>	<b>0,00</b>
<b>Fonds 519100</b>		<b>Sonstige Einrichtungen und Maßnahmen</b>						
<b>Operative Gebarung</b>								
519100	828000	Rückersätze von Ausgaben	0,00	0,00	7.606,47	0,00	0,00	7.606,47
2	2116/3116	Erträge / Einz. aus Veräußerung/GWG u. sonst. Erträge/Einz.	0,00	0,00	7.606,47	0,00	0,00	7.606,47

**Voranschlag 2024**

**Detailnachweis VA / 519 Sonstige Einrichtungen und Maßnahmen - interne Vergütungen enthalten**

Fonds	Konto	Bezeichnung	EVA 2024	EVA 2023	ERA 2022	FVA 2024	FVA 2023	FRA 2022
<b>1</b>	<b>211/311</b>	<b>Erträge / Einzahl. aus operativer Verwaltungstätigkeit</b>	<b>0,00</b>	<b>0,00</b>	<b>7.606,47</b>	<b>0,00</b>	<b>0,00</b>	<b>7.606,47</b>
519100	860000	Lfd. Transferz. von Bund	0,00	0,00	20.918,00	0,00	0,00	20.918,00
<b>2</b>	<b>2121/3121</b>	<b>Transferertrag / -zahlungen von Trägern des öffentl. Rechts</b>	<b>0,00</b>	<b>0,00</b>	<b>20.918,00</b>	<b>0,00</b>	<b>0,00</b>	<b>20.918,00</b>
<b>1</b>	<b>212/312</b>	<b>Erträge aus Transfers / Einzahlungen aus Transfers</b>	<b>0,00</b>	<b>0,00</b>	<b>20.918,00</b>	<b>0,00</b>	<b>0,00</b>	<b>20.918,00</b>
<b>SU</b>	<b>21/31</b>	<b>Summe Erträge / Einzahlungen operative Gebarung</b>	<b>0,00</b>	<b>0,00</b>	<b>28.524,47</b>	<b>0,00</b>	<b>0,00</b>	<b>28.524,47</b>
519100	728000	Entgelte für sonstige Leistungen	0,00	0,00	6.293,59	0,00	0,00	6.293,59
519100	729000	Sonstige Ausgaben	0,00	0,00	50,87	0,00	0,00	50,87
<b>2</b>	<b>2225/3225</b>	<b>Sonstiger Sachaufwand / Sonstige Auszahl. aus Sachaufwand</b>	<b>0,00</b>	<b>0,00</b>	<b>6.344,46</b>	<b>0,00</b>	<b>0,00</b>	<b>6.344,46</b>
<b>1</b>	<b>222/322</b>	<b>Sachaufwand / Auszahlungen aus Sachaufwand</b>	<b>0,00</b>	<b>0,00</b>	<b>6.344,46</b>	<b>0,00</b>	<b>0,00</b>	<b>6.344,46</b>
<b>SU</b>	<b>22/32</b>	<b>Summe Aufwendungen / Auszahlungen operative Gebarung</b>	<b>0,00</b>	<b>0,00</b>	<b>6.344,46</b>	<b>0,00</b>	<b>0,00</b>	<b>6.344,46</b>
<b>SA</b>	<b>SA0/SA1</b>	<b>SA (0) Nettoerg. (21-22) / SA (1) Geldfluss op. Geb. (31-32)</b>	<b>0,00</b>	<b>0,00</b>	<b>22.180,01</b>	<b>0,00</b>	<b>0,00</b>	<b>22.180,01</b>
<b>SA</b>	<b>SA01</b>	<b>Saldo (01) Haushaltsrücklagen (230-240)</b>	<b>0,00</b>	<b>0,00</b>	<b>0,00</b>			
<b>SA</b>	<b>SA00</b>	<b>Saldo (00) Nettoergebnis nach Haushaltsrücklagen (SA0+SA01)</b>	<b>0,00</b>	<b>0,00</b>	<b>22.180,01</b>			
<b>Investive Gebarung</b>								
<b>SU</b>	<b>33</b>	<b>Summe Einzahlungen investive Gebarung</b>				<b>0,00</b>	<b>0,00</b>	<b>0,00</b>
<b>SU</b>	<b>34</b>	<b>Summe Auszahlungen investive Gebarung</b>				<b>0,00</b>	<b>0,00</b>	<b>0,00</b>
<b>SA</b>	<b>SA2</b>	<b>Saldo (2) Geldfluss aus der Investiven Gebarung (33-34)</b>				<b>0,00</b>	<b>0,00</b>	<b>0,00</b>
<b>SA</b>	<b>SA3</b>	<b>Saldo (3) Nettofinanzierungssaldo (SA1+SA2)</b>				<b>0,00</b>	<b>0,00</b>	<b>22.180,01</b>
<b>Finanzierungstätigkeit</b>								
<b>SU</b>	<b>35</b>	<b>Summe Einzahlungen aus der Finanzierungstätigkeit</b>				<b>0,00</b>	<b>0,00</b>	<b>0,00</b>
<b>SU</b>	<b>36</b>	<b>Summe Auszahlungen aus der Finanzierungstätigkeit</b>				<b>0,00</b>	<b>0,00</b>	<b>0,00</b>
<b>SA</b>	<b>SA4</b>	<b>Saldo (4) Geldfluss aus der Finanzierungstätigkeit (35-36)</b>				<b>0,00</b>	<b>0,00</b>	<b>0,00</b>
<b>SA</b>	<b>SA5</b>	<b>Saldo (5) Geldfluss aus VA-wirksamer Gebarung (SA3+SA4)</b>				<b>0,00</b>	<b>0,00</b>	<b>22.180,01</b>

**Voranschlag 2024**

**Detailnachweis VA / 519 Sonstige Einrichtungen und Maßnahmen - interne Vergütungen enthalten**

Fonds	Konto	Bezeichnung	EVA 2024	EVA 2023	ERA 2022	FVA 2024	FVA 2023	FRA 2022
<b>UA 519</b>		<b>Sonstige Einrichtungen und Maßnahmen</b>						
UA 519	SA0/SA1	SA (0) Nettoerg. (21-22) / SA (1) Geldfluss op. Geb. (31-32)	-100,00	-100,00	22.180,01	-100,00	-100,00	22.180,01
UA 519	SA00	Saldo (00) Nettoergebnis nach Haushaltsrücklagen (SA0+SA01)	-100,00	-100,00	22.180,01			
UA 519	SA2	Saldo (2) Geldfluss aus der Investiven Gebarung (33-34)				0,00	0,00	0,00
UA 519	SA3	Saldo (3) Nettofinanzierungssaldo (SA1+SA2)				-100,00	-100,00	22.180,01
UA 519	SA4	Saldo (4) Geldfluss aus der Finanzierungstätigkeit (35-36)				0,00	0,00	0,00
UA 519	SA5	Saldo (5) Geldfluss aus VA-wirksamer Gebarung (SA3+SA4)				-100,00	-100,00	22.180,01
<b>A 51</b>		<b>Gesundheitsdienst</b>						
A 51	SA0/SA1	SA (0) Nettoerg. (21-22) / SA (1) Geldfluss op. Geb. (31-32)	-15.400,00	-12.900,00	11.385,78	-15.400,00	-12.900,00	11.385,78
A 51	SA00	Saldo (00) Nettoergebnis nach Haushaltsrücklagen (SA0+SA01)	-15.400,00	-12.900,00	11.385,78			
A 51	SA2	Saldo (2) Geldfluss aus der Investiven Gebarung (33-34)				0,00	0,00	0,00
A 51	SA3	Saldo (3) Nettofinanzierungssaldo (SA1+SA2)				-15.400,00	-12.900,00	11.385,78
A 51	SA4	Saldo (4) Geldfluss aus der Finanzierungstätigkeit (35-36)				0,00	0,00	0,00
A 51	SA5	Saldo (5) Geldfluss aus VA-wirksamer Gebarung (SA3+SA4)				-15.400,00	-12.900,00	11.385,78



**Voranschlag 2024**

**Detailnachweis VA / 529 Sonstige Einrichtungen und Maßnahmen - interne Vergütungen enthalten**

Fonds	Konto	Bezeichnung	EVA 2024	EVA 2023	ERA 2022	FVA 2024	FVA 2023	FRA 2022
<b>Fonds 529000</b>		<b>Sonstige Einrichtungen und Maßnahmen</b>						
<b>Operative Gebarung</b>								
<b>SU 21/31</b>		<b>Summe Erträge / Einzahlungen operative Gebarung</b>	<b>0,00</b>	<b>0,00</b>	<b>0,00</b>	<b>0,00</b>	<b>0,00</b>	<b>0,00</b>
529000	640000	Rechtskosten	5.200,00	5.200,00	0,00	5.200,00	5.200,00	0,00
2	2222/3222	Verwaltungs- und Betriebsaufwand / Auszahlungen	5.200,00	5.200,00	0,00	5.200,00	5.200,00	0,00
529000	726000	Mitgliedsbeiträge an Institutionen	800,00	800,00	801,15	800,00	800,00	801,15
529000	728000	Entgelte für sonstige Leistungen	2.000,00	0,00	3.123,60	2.000,00	0,00	3.123,60
2	2225/3225	Sonstiger Sachaufwand / Sonstige Auszahl. aus Sachaufwand	2.800,00	800,00	3.924,75	2.800,00	800,00	3.924,75
<b>1 222/322</b>		<b>Sachaufwand / Auszahlungen aus Sachaufwand</b>	<b>8.000,00</b>	<b>6.000,00</b>	<b>3.924,75</b>	<b>8.000,00</b>	<b>6.000,00</b>	<b>3.924,75</b>
529000	752000	Lfd. Transferz. an Gemeinden	5.400,00	5.300,00	5.265,00	5.400,00	5.300,00	5.265,00
2	2231/3231	Transferaufwand / -zahlungen an Träger des öffentl. Rechts	5.400,00	5.300,00	5.265,00	5.400,00	5.300,00	5.265,00
529000	778000	Kapitaltransferz. an priv. Haushalte	15.000,00	10.000,00	9.575,40	0,00	0,00	0,00
2	2234/3234	Transferaufwand / -zahlungen an Haush. & Org.o.Erwerbschar.	15.000,00	10.000,00	9.575,40	0,00	0,00	0,00
<b>1 223/323</b>		<b>Transferaufwand / Auszahlungen aus Transfers</b>	<b>20.400,00</b>	<b>15.300,00</b>	<b>14.840,40</b>	<b>5.400,00</b>	<b>5.300,00</b>	<b>5.265,00</b>
<b>SU 22/32</b>		<b>Summe Aufwendungen / Auszahlungen operative Gebarung</b>	<b>28.400,00</b>	<b>21.300,00</b>	<b>18.765,15</b>	<b>13.400,00</b>	<b>11.300,00</b>	<b>9.189,75</b>
<b>SA SA0/SA1</b>		<b>SA (0) Nettoerg. (21-22) / SA (1) Geldfluss op. Geb. (31-32)</b>	<b>-28.400,00</b>	<b>-21.300,00</b>	<b>-18.765,15</b>	<b>-13.400,00</b>	<b>-11.300,00</b>	<b>-9.189,75</b>
<b>SA SA01</b>		<b>Saldo (01) Haushaltsrücklagen (230-240)</b>	<b>0,00</b>	<b>0,00</b>	<b>0,00</b>			
<b>SA SA00</b>		<b>Saldo (00) Nettoergebnis nach Haushaltsrücklagen (SA0+SA01)</b>	<b>-28.400,00</b>	<b>-21.300,00</b>	<b>-18.765,15</b>			
<b>Investive Gebarung</b>								
<b>SU 33</b>		<b>Summe Einzahlungen investive Gebarung</b>				<b>0,00</b>	<b>0,00</b>	<b>0,00</b>
529000	778000	Kapitaltransferz. an priv. Haushalte				15.000,00	10.000,00	9.575,40
2	3434	Kapitaltransferzahl. an Haush. und Org. o. Erwerbscharakter				15.000,00	10.000,00	9.575,40
<b>1 343</b>		<b>Auszahlungen aus Kapitaltransfers</b>				<b>15.000,00</b>	<b>10.000,00</b>	<b>9.575,40</b>
<b>SU 34</b>		<b>Summe Auszahlungen investive Gebarung</b>				<b>15.000,00</b>	<b>10.000,00</b>	<b>9.575,40</b>
<b>SA SA2</b>		<b>Saldo (2) Geldfluss aus der Investiven Gebarung (33-34)</b>				<b>-15.000,00</b>	<b>-10.000,00</b>	<b>-9.575,40</b>

**Voranschlag 2024**

**Detailnachweis VA / 529 Sonstige Einrichtungen und Maßnahmen - interne Vergütungen enthalten**

Fonds	Konto	Bezeichnung	EVA 2024	EVA 2023	ERA 2022	FVA 2024	FVA 2023	FRA 2022
SA	SA3	Saldo (3) Nettofinanzierungssaldo (SA1+SA2)				-28.400,00	-21.300,00	-18.765,15
<b>Finanzierungstätigkeit</b>								
SU	35	Summe Einzahlungen aus der Finanzierungstätigkeit				0,00	0,00	0,00
SU	36	Summe Auszahlungen aus der Finanzierungstätigkeit				0,00	0,00	0,00
SA	SA4	Saldo (4) Geldfluss aus der Finanzierungstätigkeit (35-36)				0,00	0,00	0,00
SA	SA5	Saldo (5) Geldfluss aus VA-wirksamer Gebarung (SA3+SA4)				-28.400,00	-21.300,00	-18.765,15
UA	529	<b>Sonstige Einrichtungen und Maßnahmen</b>						
UA	529	SA0/SA1 SA (0) Nettoerg. (21-22) / SA (1) Geldfluss op. Geb. (31-32)	-28.400,00	-21.300,00	-18.765,15	-13.400,00	-11.300,00	-9.189,75
UA	529	SA00 Saldo (00) Nettoergebnis nach Haushaltsrücklagen (SA0+SA01)	-28.400,00	-21.300,00	-18.765,15			
UA	529	SA2 Saldo (2) Geldfluss aus der Investiven Gebarung (33-34)				-15.000,00	-10.000,00	-9.575,40
UA	529	SA3 Saldo (3) Nettofinanzierungssaldo (SA1+SA2)				-28.400,00	-21.300,00	-18.765,15
UA	529	SA4 Saldo (4) Geldfluss aus der Finanzierungstätigkeit (35-36)				0,00	0,00	0,00
UA	529	SA5 Saldo (5) Geldfluss aus VA-wirksamer Gebarung (SA3+SA4)				-28.400,00	-21.300,00	-18.765,15
A	52	<b>Umweltschutz</b>						
A	52	SA0/SA1 SA (0) Nettoerg. (21-22) / SA (1) Geldfluss op. Geb. (31-32)	-28.400,00	-21.300,00	-18.765,15	-13.400,00	-11.300,00	-9.189,75
A	52	SA00 Saldo (00) Nettoergebnis nach Haushaltsrücklagen (SA0+SA01)	-28.400,00	-21.300,00	-18.765,15			
A	52	SA2 Saldo (2) Geldfluss aus der Investiven Gebarung (33-34)				-15.000,00	-10.000,00	-9.575,40
A	52	SA3 Saldo (3) Nettofinanzierungssaldo (SA1+SA2)				-28.400,00	-21.300,00	-18.765,15
A	52	SA4 Saldo (4) Geldfluss aus der Finanzierungstätigkeit (35-36)				0,00	0,00	0,00
A	52	SA5 Saldo (5) Geldfluss aus VA-wirksamer Gebarung (SA3+SA4)				-28.400,00	-21.300,00	-18.765,15

**Voranschlag 2024**  
**Detailnachweis VA / 562 Sprengelbeiträge - interne Vergütungen enthalten**

Fonds	Konto	Bezeichnung	EVA 2024	EVA 2023	ERA 2022	FVA 2024	FVA 2023	FRA 2022
<b>Fonds 562000</b>		<b>Sprengelbeiträge</b>						
<b>Operative Gebarung</b>								
SU	21/31	Summe Erträge / Einzahlungen operative Gebarung	0,00	0,00	0,00	0,00	0,00	0,00
562000	752000	Lfd. Transferz. an Gemeinden	786.000,00	734.000,00	720.357,95	786.000,00	734.000,00	720.357,95
2	2231/3231	Transferaufwand / -zahlungen an Träger des öffentl. Rechts	786.000,00	734.000,00	720.357,95	786.000,00	734.000,00	720.357,95
1	223/323	Transferaufwand / Auszahlungen aus Transfers	786.000,00	734.000,00	720.357,95	786.000,00	734.000,00	720.357,95
SU	22/32	Summe Aufwendungen / Auszahlungen operative Gebarung	786.000,00	734.000,00	720.357,95	786.000,00	734.000,00	720.357,95
SA	SA0/SA1	SA (0) Nettoerg. (21-22) / SA (1) Geldfluss op. Geb. (31-32)	-786.000,00	-734.000,00	-720.357,95	-786.000,00	-734.000,00	-720.357,95
SA	SA01	Saldo (01) Haushaltsrücklagen (230-240)	0,00	0,00	0,00			
SA	SA00	Saldo (00) Nettoergebnis nach Haushaltsrücklagen (SA0+SA01)	-786.000,00	-734.000,00	-720.357,95			
<b>Investive Gebarung</b>								
SU	33	Summe Einzahlungen investive Gebarung				0,00	0,00	0,00
SU	34	Summe Auszahlungen investive Gebarung				0,00	0,00	0,00
SA	SA2	Saldo (2) Geldfluss aus der Investiven Gebarung (33-34)				0,00	0,00	0,00
SA	SA3	Saldo (3) Nettofinanzierungssaldo (SA1+SA2)				-786.000,00	-734.000,00	-720.357,95
<b>Finanzierungstätigkeit</b>								
SU	35	Summe Einzahlungen aus der Finanzierungstätigkeit				0,00	0,00	0,00
SU	36	Summe Auszahlungen aus der Finanzierungstätigkeit				0,00	0,00	0,00
SA	SA4	Saldo (4) Geldfluss aus der Finanzierungstätigkeit (35-36)				0,00	0,00	0,00
SA	SA5	Saldo (5) Geldfluss aus VA-wirksamer Gebarung (SA3+SA4)				-786.000,00	-734.000,00	-720.357,95
<b>Fonds 562100</b>		<b>Sprengelbeiträge</b>						
<b>Operative Gebarung</b>								
SU	21/31	Summe Erträge / Einzahlungen operative Gebarung	0,00	0,00	0,00	0,00	0,00	0,00
562100	752000	Lfd. Transferz. an Gemeinden	100,00	100,00	15,87	100,00	100,00	15,87

## Voranschlag 2024

### Detailnachweis VA / 562 Sprengelbeiträge - interne Vergütungen enthalten

Fonds	Konto	Bezeichnung	EVA 2024	EVA 2023	ERA 2022	FVA 2024	FVA 2023	FRA 2022
2	2231/3231	Transferaufwand / -zahlungen an Träger des öffentl. Rechts	100,00	100,00	15,87	100,00	100,00	15,87
<b>1</b>	<b>223/323</b>	<b>Transferaufwand / Auszahlungen aus Transfers</b>	<b>100,00</b>	<b>100,00</b>	<b>15,87</b>	<b>100,00</b>	<b>100,00</b>	<b>15,87</b>
<b>SU</b>	<b>22/32</b>	<b>Summe Aufwendungen / Auszahlungen operative Gebarung</b>	<b>100,00</b>	<b>100,00</b>	<b>15,87</b>	<b>100,00</b>	<b>100,00</b>	<b>15,87</b>
<b>SA</b>	<b>SA0/SA1</b>	<b>SA (0) Nettoerg. (21-22) / SA (1) Geldfluss op. Geb. (31-32)</b>	<b>-100,00</b>	<b>-100,00</b>	<b>-15,87</b>	<b>-100,00</b>	<b>-100,00</b>	<b>-15,87</b>
<b>SA</b>	<b>SA01</b>	<b>Saldo (01) Haushaltsrücklagen (230-240)</b>	<b>0,00</b>	<b>0,00</b>	<b>0,00</b>			
<b>SA</b>	<b>SA00</b>	<b>Saldo (00) Nettoergebnis nach Haushaltsrücklagen (SA0+SA01)</b>	<b>-100,00</b>	<b>-100,00</b>	<b>-15,87</b>			
<b>Investive Gebarung</b>								
<b>SU</b>	<b>33</b>	<b>Summe Einzahlungen investive Gebarung</b>				<b>0,00</b>	<b>0,00</b>	<b>0,00</b>
<b>SU</b>	<b>34</b>	<b>Summe Auszahlungen investive Gebarung</b>				<b>0,00</b>	<b>0,00</b>	<b>0,00</b>
<b>SA</b>	<b>SA2</b>	<b>Saldo (2) Geldfluss aus der Investiven Gebarung (33-34)</b>				<b>0,00</b>	<b>0,00</b>	<b>0,00</b>
<b>SA</b>	<b>SA3</b>	<b>Saldo (3) Nettofinanzierungssaldo (SA1+SA2)</b>				<b>-100,00</b>	<b>-100,00</b>	<b>-15,87</b>
<b>Finanzierungstätigkeit</b>								
<b>SU</b>	<b>35</b>	<b>Summe Einzahlungen aus der Finanzierungstätigkeit</b>				<b>0,00</b>	<b>0,00</b>	<b>0,00</b>
<b>SU</b>	<b>36</b>	<b>Summe Auszahlungen aus der Finanzierungstätigkeit</b>				<b>0,00</b>	<b>0,00</b>	<b>0,00</b>
<b>SA</b>	<b>SA4</b>	<b>Saldo (4) Geldfluss aus der Finanzierungstätigkeit (35-36)</b>				<b>0,00</b>	<b>0,00</b>	<b>0,00</b>
<b>SA</b>	<b>SA5</b>	<b>Saldo (5) Geldfluss aus VA-wirksamer Gebarung (SA3+SA4)</b>				<b>-100,00</b>	<b>-100,00</b>	<b>-15,87</b>
<b>UA 562</b>		<b>Sprengelbeiträge</b>						
UA 562	SA0/SA1	SA (0) Nettoerg. (21-22) / SA (1) Geldfluss op. Geb. (31-32)	-786.100,00	-734.100,00	-720.373,82	-786.100,00	-734.100,00	-720.373,82
UA 562	SA00	Saldo (00) Nettoergebnis nach Haushaltsrücklagen (SA0+SA01)	-786.100,00	-734.100,00	-720.373,82			
UA 562	SA2	Saldo (2) Geldfluss aus der Investiven Gebarung (33-34)				0,00	0,00	0,00
UA 562	SA3	Saldo (3) Nettofinanzierungssaldo (SA1+SA2)				-786.100,00	-734.100,00	-720.373,82
UA 562	SA4	Saldo (4) Geldfluss aus der Finanzierungstätigkeit (35-36)				0,00	0,00	0,00
UA 562	SA5	Saldo (5) Geldfluss aus VA-wirksamer Gebarung (SA3+SA4)				-786.100,00	-734.100,00	-720.373,82

**Voranschlag 2024**  
**Detailnachweis VA / 562 Sprengelbeiträge - interne Vergütungen enthalten**

Fonds	Konto	Bezeichnung	EVA 2024	EVA 2023	ERA 2022	FVA 2024	FVA 2023	FRA 2022
<b>A 56</b>		<b>Krankenanstalten anderer Rechtsträger</b>						
A 56	SA0/SA1	SA (0) Nettoerg. (21-22) / SA (1) Geldfluss op. Geb. (31-32)	-786.100,00	-734.100,00	-720.373,82	-786.100,00	-734.100,00	-720.373,82
A 56	SA00	Saldo (00) Nettoergebnis nach Haushaltsrücklagen (SA0+SA01)	-786.100,00	-734.100,00	-720.373,82			
A 56	SA2	Saldo (2) Geldfluss aus der Investiven Gebarung (33-34)				0,00	0,00	0,00
A 56	SA3	Saldo (3) Nettofinanzierungssaldo (SA1+SA2)				-786.100,00	-734.100,00	-720.373,82
A 56	SA4	Saldo (4) Geldfluss aus der Finanzierungstätigkeit (35-36)				0,00	0,00	0,00
A 56	SA5	Saldo (5) Geldfluss aus VA-wirksamer Gebarung (SA3+SA4)				-786.100,00	-734.100,00	-720.373,82
<b>Gruppe 5</b>		<b>Gesundheit</b>						
Gruppe 5	SA0/SA1	SA (0) Nettoerg. (21-22) / SA (1) Geldfluss op. Geb. (31-32)	-829.900,00	-768.300,00	-727.753,19	-814.900,00	-758.300,00	-718.177,79
Gruppe 5	SA00	Saldo (00) Nettoergebnis nach Haushaltsrücklagen (SA0+SA01)	-829.900,00	-768.300,00	-727.753,19			
Gruppe 5	SA2	Saldo (2) Geldfluss aus der Investiven Gebarung (33-34)				-15.000,00	-10.000,00	-9.575,40
Gruppe 5	SA3	Saldo (3) Nettofinanzierungssaldo (SA1+SA2)				-829.900,00	-768.300,00	-727.753,19
Gruppe 5	SA4	Saldo (4) Geldfluss aus der Finanzierungstätigkeit (35-36)				0,00	0,00	0,00
Gruppe 5	SA5	Saldo (5) Geldfluss aus VA-wirksamer Gebarung (SA3+SA4)				-829.900,00	-768.300,00	-727.753,19

**Voranschlag 2024**  
**Detailnachweis VA / 612 Gemeindestraßen - interne Vergütungen enthalten**

Fonds	Konto	Bezeichnung	EVA 2024	EVA 2023	ERA 2022	FVA 2024	FVA 2023	FRA 2022
<b>Fonds 612000</b>		<b>Gemeindestraßen</b>						
<b>Operative Gebarung</b>								
612000	803000	Veräuß. von techn. Anlagen, Fahrzeugen, Maschinen	0,00	0,00	7.000,00	0,00	0,00	0,00
2	2116/3116	Erträge / Einz. aus Veräußerung/GWG u. sonst. Erträge/Einz.	0,00	0,00	7.000,00	0,00	0,00	0,00
<b>1</b>	<b>211/311</b>	<b>Erträge / Einzahl. aus operativer Verwaltungstätigkeit</b>	<b>0,00</b>	<b>0,00</b>	<b>7.000,00</b>	<b>0,00</b>	<b>0,00</b>	<b>0,00</b>
612000	861000	Lfd. Transferz. von Ländern	0,00	0,00	12.118,57	0,00	0,00	12.118,57
612000	871000	Kapitaltrans. aus Gemeinde-Bedarfszuweisungsmittel	160.000,00	290.000,00	390.000,00	160.000,00	290.000,00	390.000,00
2	2121/3121	Transferertrag / -zahlungen von Trägern des öffentl. Rechts	160.000,00	290.000,00	402.118,57	160.000,00	290.000,00	402.118,57
612000	813000	Erträge a.d. Auflösung von Investitionszuschüssen	16.000,00	16.000,00	15.403,30	0,00	0,00	0,00
2	2127	Nicht finanzierungswirksamer Transferertrag	16.000,00	16.000,00	15.403,30	0,00	0,00	0,00
<b>1</b>	<b>212/312</b>	<b>Erträge aus Transfers / Einzahlungen aus Transfers</b>	<b>176.000,00</b>	<b>306.000,00</b>	<b>417.521,87</b>	<b>160.000,00</b>	<b>290.000,00</b>	<b>402.118,57</b>
<b>SU 21/31</b>		<b>Summe Erträge / Einzahlungen operative Gebarung</b>	<b>176.000,00</b>	<b>306.000,00</b>	<b>424.521,87</b>	<b>160.000,00</b>	<b>290.000,00</b>	<b>402.118,57</b>
612000	400000	Geringwertige Wirtschaftsg. Anlageverm.	6.000,00	5.000,00	7.165,34	6.000,00	5.000,00	7.165,34
612000	452000	Treibstoffe	0,00	4.000,00	4.216,00	0,00	4.000,00	4.216,00
612000	459000	Sonstige Verbrauchsgüter	4.000,00	0,00	0,00	4.000,00	0,00	0,00
2	2221/3221	Gebrauchs- und Verbrauchsgüter, Handelswaren / Auszahlungen	10.000,00	9.000,00	11.381,34	10.000,00	9.000,00	11.381,34
612000	670000	Versicherungen	0,00	2.300,00	1.879,40	0,00	2.300,00	1.879,40
2	2222/3222	Verwaltungs- und Betriebsaufwand / Auszahlungen	0,00	2.300,00	1.879,40	0,00	2.300,00	1.879,40
612000	700000	Mietzinse	200,00	200,00	200,13	200,00	200,00	200,13
2	2223/3223	Leasing- und Mietaufwand / Ausz. für Leasing- u. Mietaufwand	200,00	200,00	200,13	200,00	200,00	200,13
612000	611000	Instandhaltung von Straßenbauten	20.000,00	20.000,00	30.815,39	20.000,00	20.000,00	30.509,39
612000	611001	Hochwasser Instandhaltung von Straßenbauten	0,00	0,00	913,38	0,00	0,00	913,38
612000	617000	Instandhaltung von Fahrzeugen	0,00	5.000,00	9.582,33	0,00	5.000,00	9.582,33
2	2224/3224	Instandhaltung / Auszahlungen für Instandhaltung	20.000,00	25.000,00	41.311,10	20.000,00	25.000,00	41.005,10
612000	728000	Entgelte für sonstige Leistungen	500,00	1.000,00	3.406,92	500,00	1.000,00	3.406,92
612000	729000	Sonstige Ausgaben	1.000,00	2.000,00	3.790,74	1.000,00	2.000,00	3.790,74

**Voranschlag 2024**

**Detailnachweis VA / 612 Gemeindestraßen - interne Vergütungen enthalten**

Fonds	Konto	Bezeichnung	EVA 2024	EVA 2023	ERA 2022	FVA 2024	FVA 2023	FRA 2022
2	2225/3225	Sonstiger Sachaufwand / Sonstige Auszahl. aus Sachaufwand	1.500,00	3.000,00	7.197,66	1.500,00	3.000,00	7.197,66
612000	680200	Planm. Afa Grundstückseinrichtungen/Infrastruktur	207.000,00	252.600,00	229.861,90	0,00	0,00	0,00
612000	680300	Planm. Afa Gebäude/Bauten	4.100,00	4.100,00	4.084,75	0,00	0,00	0,00
612000	680600	Planm. Afa Technische Anlagen, Fahrzeuge/Maschine	11.400,00	6.000,00	4.022,24	0,00	0,00	0,00
612000	680700	Planm. Afa Amts, Betriebs/Geschäftsausstattung	1.500,00	1.500,00	1.045,14	0,00	0,00	0,00
612000	683000	Verluste Abgang von Sachanlagen und imm. Vermögen	20.000,00	20.000,00	4.682,27	0,00	0,00	0,00
2	2226/3226	Nicht finanz.wirks. Sachaufw. / Ausz. Inanspruchn.Haftungen	244.000,00	284.200,00	243.696,30	0,00	0,00	0,00
<b>1</b>	<b>222/322</b>	<b>Sachaufwand / Auszahlungen aus Sachaufwand</b>	<b>275.700,00</b>	<b>323.700,00</b>	<b>305.665,93</b>	<b>31.700,00</b>	<b>39.500,00</b>	<b>61.663,63</b>
612000	650000	Zinsen für Finanzschulden in Euro	300,00	300,00	286,77	300,00	300,00	286,77
2	2241/3241	Aufwendungen / Auszahlungen für Zinsen	300,00	300,00	286,77	300,00	300,00	286,77
<b>1</b>	<b>224/324</b>	<b>Finanzaufwand / Auszahlungen aus Finanzaufwand</b>	<b>300,00</b>	<b>300,00</b>	<b>286,77</b>	<b>300,00</b>	<b>300,00</b>	<b>286,77</b>
<b>SU</b>	<b>22/32</b>	<b>Summe Aufwendungen / Auszahlungen operative Gebarung</b>	<b>276.000,00</b>	<b>324.000,00</b>	<b>305.952,70</b>	<b>32.000,00</b>	<b>39.800,00</b>	<b>61.950,40</b>
<b>SA</b>	<b>SA0/SA1</b>	<b>SA (0) Nettoerg. (21-22) / SA (1) Geldfluss op. Geb. (31-32)</b>	<b>-100.000,00</b>	<b>-18.000,00</b>	<b>118.569,17</b>	<b>128.000,00</b>	<b>250.200,00</b>	<b>340.168,17</b>
612000	794001	Zuweisung an zweckgebundene Haushaltsrücklagen	0,00	0,00	4,01			
2	2401	Zuweisungen an Haushaltsrücklagen	0,00	0,00	4,01			
<b>1</b>	<b>240</b>	<b>Zuweisungen an Haushaltsrücklagen</b>	<b>0,00</b>	<b>0,00</b>	<b>4,01</b>			
<b>SA</b>	<b>SA01</b>	<b>Saldo (01) Haushaltsrücklagen (230-240)</b>	<b>0,00</b>	<b>0,00</b>	<b>-4,01</b>			
<b>SA</b>	<b>SA00</b>	<b>Saldo (00) Nettoergebnis nach Haushaltsrücklagen (SA0+SA01)</b>	<b>-100.000,00</b>	<b>-18.000,00</b>	<b>118.565,16</b>			
<b>Investive Gebarung</b>								
612000	803000	Veräuß. von techn. Anlagen, Fahrzeugen, Maschinen				0,00	0,00	7.000,00
2	3314	Einz. a.d Veräuß. von techn. Anlagen, Fahrzeuge u. Maschinen				0,00	0,00	7.000,00
<b>1</b>	<b>331</b>	<b>Einzahlungen aus der Investitionstätigkeit</b>				<b>0,00</b>	<b>0,00</b>	<b>7.000,00</b>
612000	301000	Kapitaltransf. von Ländern, -fonds und -kammern				10.000,00	10.000,00	10.000,00
2	3331	Kapitaltransferzahlungen von Trägern des öffentlichen Rechts				10.000,00	10.000,00	10.000,00
<b>1</b>	<b>333</b>	<b>Einzahlungen aus Kapitaltransfers</b>				<b>10.000,00</b>	<b>10.000,00</b>	<b>10.000,00</b>
<b>SU</b>	<b>33</b>	<b>Summe Einzahlungen investive Gebarung</b>				<b>10.000,00</b>	<b>10.000,00</b>	<b>17.000,00</b>

**Voranschlag 2024**  
**Detailnachweis VA / 612 Gemeindestraßen - interne Vergütungen enthalten**

Fonds	Konto	Bezeichnung	EVA 2024	EVA 2023	ERA 2022	FVA 2024	FVA 2023	FRA 2022
612000	002000	Straßenbauten				0,00	0,00	202.607,28
612000	003000	Grundstücke zu Straßenbauten				0,00	5.000,00	20.592,78
612000	005000	Anlagen zu Straßenbauten				0,00	0,00	5.375,50
612000	060000	AiB Grundstückseinr.				170.000,00	295.000,00	189.966,65
2	3412	Ausz. für den Erwerb von Grundstücken & Grundstückseinricht.				170.000,00	300.000,00	418.542,21
612000	020000	Maschinen und maschinelle Anlagen				0,00	2.000,00	1.172,00
612000	030000	Werkzeuge u. son. Erzeugungshilfsmittel				0,00	1.000,00	4.298,86
2	3414	Ausz. f.d. Erwerb von techn. Anlagen, Fahrzeuge u. Maschinen				0,00	3.000,00	5.470,86
612000	042000	Amts-, Betriebs- und Geschäftsausstattung				0,00	1.000,00	960,00
2	3415	Ausz. f.d. Erwerb von Amts-, Betriebs- u. Geschäftsausstatt.				0,00	1.000,00	960,00
<b>1</b>	<b>341</b>	<b>Auszahlungen aus der Investitionstätigkeit</b>				<b>170.000,00</b>	<b>304.000,00</b>	<b>424.973,07</b>
<b>SU</b>	<b>34</b>	<b>Summe Auszahlungen investive Gebarung</b>				<b>170.000,00</b>	<b>304.000,00</b>	<b>424.973,07</b>
<b>SA SA2</b>		<b>Saldo (2) Geldfluss aus der Investiven Gebarung (33-34)</b>				<b>-160.000,00</b>	<b>-294.000,00</b>	<b>-407.973,07</b>
<b>SA SA3</b>		<b>Saldo (3) Nettofinanzierungssaldo (SA1+SA2)</b>				<b>-32.000,00</b>	<b>-43.800,00</b>	<b>-67.804,90</b>
<b>Finanzierungstätigkeit</b>								
<b>SU</b>	<b>35</b>	<b>Summe Einzahlungen aus der Finanzierungstätigkeit</b>				<b>0,00</b>	<b>0,00</b>	<b>0,00</b>
612000	346000	Investitionsdarlehen von Finanz.unt.				6.700,00	6.700,00	6.700,00
2	3614	Auszahlungen aus Finanzschulden				6.700,00	6.700,00	6.700,00
<b>1</b>	<b>361</b>	<b>Auszahlungen aus der Tilgung von Finanzschulden</b>				<b>6.700,00</b>	<b>6.700,00</b>	<b>6.700,00</b>
<b>SU</b>	<b>36</b>	<b>Summe Auszahlungen aus der Finanzierungstätigkeit</b>				<b>6.700,00</b>	<b>6.700,00</b>	<b>6.700,00</b>
<b>SA SA4</b>		<b>Saldo (4) Geldfluss aus der Finanzierungstätigkeit (35-36)</b>				<b>-6.700,00</b>	<b>-6.700,00</b>	<b>-6.700,00</b>
<b>SA SA5</b>		<b>Saldo (5) Geldfluss aus VA-wirksamer Gebarung (SA3+SA4)</b>				<b>-38.700,00</b>	<b>-50.500,00</b>	<b>-74.504,90</b>
612000	910000	Verrechnung OH u. AOH (Zu-/Rückführung)				0,00	0,00	18.542,21
2	3701	Einzahlungen aus operativer Gebarung für investive Vorhaben				0,00	0,00	18.542,21
<b>1</b>	<b>370</b>	<b>Einzahlungen aus operativer Gebarung für investive Vorhaben</b>				<b>0,00</b>	<b>0,00</b>	<b>18.542,21</b>
<b>SA SA51</b>		<b>Saldo Geldfluss aus operativer Gebarung für invest. Vorhaben</b>				<b>0,00</b>	<b>0,00</b>	<b>18.542,21</b>



**Voranschlag 2024**

**Detailnachweis VA / 612 Gemeindestraßen - interne Vergütungen enthalten**

Fonds	Konto	Bezeichnung	EVA 2024	EVA 2023	ERA 2022	FVA 2024	FVA 2023	FRA 2022
<b>UA 612</b>		<b>Gemeindestraßen</b>						
UA 612	SA0/SA1	SA (0) Nettoerg. (21-22) / SA (1) Geldfluss op. Geb. (31-32)	-100.000,00	-18.000,00	118.569,17	128.000,00	250.200,00	340.168,17
UA 612	SA00	Saldo (00) Nettoergebnis nach Haushaltsrücklagen (SA0+SA01)	-100.000,00	-18.000,00	118.565,16			
UA 612	SA2	Saldo (2) Geldfluss aus der Investiven Gebarung (33-34)				-160.000,00	-294.000,00	-407.973,07
UA 612	SA3	Saldo (3) Nettofinanzierungssaldo (SA1+SA2)				-32.000,00	-43.800,00	-67.804,90
UA 612	SA4	Saldo (4) Geldfluss aus der Finanzierungstätigkeit (35-36)				-6.700,00	-6.700,00	-6.700,00
UA 612	SA5	Saldo (5) Geldfluss aus VA-wirksamer Gebarung (SA3+SA4)				-38.700,00	-50.500,00	-74.504,90
UA 612	SA51	Saldo Geldfluss aus operativer Gebarung für invest. Vorhaben				0,00	0,00	18.542,21
<b>A 61</b>		<b>Straßenbau</b>						
A 61	SA0/SA1	SA (0) Nettoerg. (21-22) / SA (1) Geldfluss op. Geb. (31-32)	-100.000,00	-18.000,00	118.569,17	128.000,00	250.200,00	340.168,17
A 61	SA00	Saldo (00) Nettoergebnis nach Haushaltsrücklagen (SA0+SA01)	-100.000,00	-18.000,00	118.565,16			
A 61	SA2	Saldo (2) Geldfluss aus der Investiven Gebarung (33-34)				-160.000,00	-294.000,00	-407.973,07
A 61	SA3	Saldo (3) Nettofinanzierungssaldo (SA1+SA2)				-32.000,00	-43.800,00	-67.804,90
A 61	SA4	Saldo (4) Geldfluss aus der Finanzierungstätigkeit (35-36)				-6.700,00	-6.700,00	-6.700,00
A 61	SA5	Saldo (5) Geldfluss aus VA-wirksamer Gebarung (SA3+SA4)				-38.700,00	-50.500,00	-74.504,90
A 61	SA51	Saldo Geldfluss aus operativer Gebarung für invest. Vorhaben				0,00	0,00	18.542,21

## Voranschlag 2024

### Detailnachweis VA / 631 Konkurrenzgewässer - interne Vergütungen enthalten

Fonds	Konto	Bezeichnung	EVA 2024	EVA 2023	ERA 2022	FVA 2024	FVA 2023	FRA 2022
<b>Fonds 631000</b>		<b>Konkurrenzgewässer</b>						
<b>Operative Gebarung</b>								
<b>SU 21/31</b>		<b>Summe Erträge / Einzahlungen operative Gebarung</b>	<b>0,00</b>	<b>0,00</b>	<b>0,00</b>	<b>0,00</b>	<b>0,00</b>	<b>0,00</b>
631000	752000	Lfd. Transferz. an Gemeinden	4.000,00	3.900,00	3.873,50	4.000,00	3.900,00	3.873,50
2	2231/3231	Transferaufwand / -zahlungen an Träger des öffentl. Rechts	4.000,00	3.900,00	3.873,50	4.000,00	3.900,00	3.873,50
<b>1</b>	<b>223/323</b>	<b>Transferaufwand / Auszahlungen aus Transfers</b>	<b>4.000,00</b>	<b>3.900,00</b>	<b>3.873,50</b>	<b>4.000,00</b>	<b>3.900,00</b>	<b>3.873,50</b>
<b>SU 22/32</b>		<b>Summe Aufwendungen / Auszahlungen operative Gebarung</b>	<b>4.000,00</b>	<b>3.900,00</b>	<b>3.873,50</b>	<b>4.000,00</b>	<b>3.900,00</b>	<b>3.873,50</b>
<b>SA SA0/SA1</b>		<b>SA (0) Nettoerg. (21-22) / SA (1) Geldfluss op. Geb. (31-32)</b>	<b>-4.000,00</b>	<b>-3.900,00</b>	<b>-3.873,50</b>	<b>-4.000,00</b>	<b>-3.900,00</b>	<b>-3.873,50</b>
<b>SA SA01</b>		<b>Saldo (01) Haushaltsrücklagen (230-240)</b>	<b>0,00</b>	<b>0,00</b>	<b>0,00</b>			
<b>SA SA00</b>		<b>Saldo (00) Nettoergebnis nach Haushaltsrücklagen (SA0+SA01)</b>	<b>-4.000,00</b>	<b>-3.900,00</b>	<b>-3.873,50</b>			
<b>Investive Gebarung</b>								
<b>SU 33</b>		<b>Summe Einzahlungen investive Gebarung</b>				<b>0,00</b>	<b>0,00</b>	<b>0,00</b>
<b>SU 34</b>		<b>Summe Auszahlungen investive Gebarung</b>				<b>0,00</b>	<b>0,00</b>	<b>0,00</b>
<b>SA SA2</b>		<b>Saldo (2) Geldfluss aus der Investiven Gebarung (33-34)</b>				<b>0,00</b>	<b>0,00</b>	<b>0,00</b>
<b>SA SA3</b>		<b>Saldo (3) Nettofinanzierungssaldo (SA1+SA2)</b>				<b>-4.000,00</b>	<b>-3.900,00</b>	<b>-3.873,50</b>
<b>Finanzierungstätigkeit</b>								
<b>SU 35</b>		<b>Summe Einzahlungen aus der Finanzierungstätigkeit</b>				<b>0,00</b>	<b>0,00</b>	<b>0,00</b>
<b>SU 36</b>		<b>Summe Auszahlungen aus der Finanzierungstätigkeit</b>				<b>0,00</b>	<b>0,00</b>	<b>0,00</b>
<b>SA SA4</b>		<b>Saldo (4) Geldfluss aus der Finanzierungstätigkeit (35-36)</b>				<b>0,00</b>	<b>0,00</b>	<b>0,00</b>
<b>SA SA5</b>		<b>Saldo (5) Geldfluss aus VA-wirksamer Gebarung (SA3+SA4)</b>				<b>-4.000,00</b>	<b>-3.900,00</b>	<b>-3.873,50</b>

**Voranschlag 2024**

**Detailnachweis VA / 631 Konkurrenzgewässer - interne Vergütungen enthalten**

Fonds	Konto	Bezeichnung	EVA 2024	EVA 2023	ERA 2022	FVA 2024	FVA 2023	FRA 2022
<b>UA 631</b>		<b>Konkurrenzgewässer</b>						
UA 631	SA0/SA1	SA (0) Nettoerg. (21-22) / SA (1) Geldfluss op. Geb. (31-32)	-4.000,00	-3.900,00	-3.873,50	-4.000,00	-3.900,00	-3.873,50
UA 631	SA00	Saldo (00) Nettoergebnis nach Haushaltsrücklagen (SA0+SA01)	-4.000,00	-3.900,00	-3.873,50			
UA 631	SA2	Saldo (2) Geldfluss aus der Investiven Gebarung (33-34)				0,00	0,00	0,00
UA 631	SA3	Saldo (3) Nettofinanzierungssaldo (SA1+SA2)				-4.000,00	-3.900,00	-3.873,50
UA 631	SA4	Saldo (4) Geldfluss aus der Finanzierungstätigkeit (35-36)				0,00	0,00	0,00
UA 631	SA5	Saldo (5) Geldfluss aus VA-wirksamer Gebarung (SA3+SA4)				-4.000,00	-3.900,00	-3.873,50

## Voranschlag 2024

### Detailnachweis VA / 639 Sonstige Einrichtungen und Maßnahmen - interne Vergütungen enthalten

Fonds	Konto	Bezeichnung	EVA 2024	EVA 2023	ERA 2022	FVA 2024	FVA 2023	FRA 2022
<b>Fonds 639000 Sonstige Einrichtungen und Maßnahmen</b>								
<b>Operative Gebarung</b>								
639000	899000	Zuw. an Verr.rücklagen zw. operativer Geb. u. Proj	82.000,00	0,00	0,00	0,00	0,00	0,00
2	2116/3116	Erträge / Einz. aus Veräußerung/GWG u. sonst. Erträge/Einz.	82.000,00	0,00	0,00	0,00	0,00	0,00
<b>1</b>	<b>211/311</b>	<b>Erträge / Einzahl. aus operativer Verwaltungstätigkeit</b>	<b>82.000,00</b>	<b>0,00</b>	<b>0,00</b>	<b>0,00</b>	<b>0,00</b>	<b>0,00</b>
<b>SU</b>	<b>21/31</b>	<b>Summe Erträge / Einzahlungen operative Gebarung</b>	<b>82.000,00</b>	<b>0,00</b>	<b>0,00</b>	<b>0,00</b>	<b>0,00</b>	<b>0,00</b>
639000	650000	Zinsen für Finanzschulden in Euro	300,00	300,00	269,64	300,00	300,00	269,64
2	2241/3241	Aufwendungen / Auszahlungen für Zinsen	300,00	300,00	269,64	300,00	300,00	269,64
<b>1</b>	<b>224/324</b>	<b>Finanzaufwand / Auszahlungen aus Finanzaufwand</b>	<b>300,00</b>	<b>300,00</b>	<b>269,64</b>	<b>300,00</b>	<b>300,00</b>	<b>269,64</b>
<b>SU</b>	<b>22/32</b>	<b>Summe Aufwendungen / Auszahlungen operative Gebarung</b>	<b>300,00</b>	<b>300,00</b>	<b>269,64</b>	<b>300,00</b>	<b>300,00</b>	<b>269,64</b>
<b>SA</b>	<b>SA0/SA1</b>	<b>SA (0) Nettoerg. (21-22) / SA (1) Geldfluss op. Geb. (31-32)</b>	<b>81.700,00</b>	<b>-300,00</b>	<b>-269,64</b>	<b>-300,00</b>	<b>-300,00</b>	<b>-269,64</b>
<b>SA</b>	<b>SA01</b>	<b>Saldo (01) Haushaltsrücklagen (230-240)</b>	<b>0,00</b>	<b>0,00</b>	<b>0,00</b>			
<b>SA</b>	<b>SA00</b>	<b>Saldo (00) Nettoergebnis nach Haushaltsrücklagen (SA0+SA01)</b>	<b>81.700,00</b>	<b>-300,00</b>	<b>-269,64</b>			
<b>Investive Gebarung</b>								
<b>SU</b>	<b>33</b>	<b>Summe Einzahlungen investive Gebarung</b>				<b>0,00</b>	<b>0,00</b>	<b>0,00</b>
639000	060000	AiB Grundstückseinr.				0,00	16.000,00	18.000,00
2	3412	Ausz. für den Erwerb von Grundstücken & Grundstückseinricht.				0,00	16.000,00	18.000,00
639000	069000	AiB kofinanzierte Schutzbauten				82.000,00	0,00	0,00
2	3418	Auszahlungen für den Erwerb von kofinanzierten Schutzbauten				82.000,00	0,00	0,00
<b>1</b>	<b>341</b>	<b>Auszahlungen aus der Investitionstätigkeit</b>				<b>82.000,00</b>	<b>16.000,00</b>	<b>18.000,00</b>
<b>SU</b>	<b>34</b>	<b>Summe Auszahlungen investive Gebarung</b>				<b>82.000,00</b>	<b>16.000,00</b>	<b>18.000,00</b>
<b>SA</b>	<b>SA2</b>	<b>Saldo (2) Geldfluss aus der Investiven Gebarung (33-34)</b>				<b>-82.000,00</b>	<b>-16.000,00</b>	<b>-18.000,00</b>
<b>SA</b>	<b>SA3</b>	<b>Saldo (3) Nettofinanzierungssaldo (SA1+SA2)</b>				<b>-82.300,00</b>	<b>-16.300,00</b>	<b>-18.269,64</b>
<b>Finanzierungstätigkeit</b>								
<b>SU</b>	<b>35</b>	<b>Summe Einzahlungen aus der Finanzierungstätigkeit</b>				<b>0,00</b>	<b>0,00</b>	<b>0,00</b>

**Voranschlag 2024**

**Detailnachweis VA / 639 Sonstige Einrichtungen und Maßnahmen - interne Vergütungen enthalten**

Fonds	Konto	Bezeichnung	EVA 2024	EVA 2023	ERA 2022	FVA 2024	FVA 2023	FRA 2022
639000	346000	Investitionsdarlehen von Finanz.unt.				6.300,00	6.300,00	6.300,00
2	3614	Auszahlungen aus Finanzschulden				6.300,00	6.300,00	6.300,00
<b>1</b>	<b>361</b>	<b>Auszahlungen aus der Tilgung von Finanzschulden</b>				<b>6.300,00</b>	<b>6.300,00</b>	<b>6.300,00</b>
<b>SU</b>	<b>36</b>	<b>Summe Auszahlungen aus der Finanzierungstätigkeit</b>				<b>6.300,00</b>	<b>6.300,00</b>	<b>6.300,00</b>
<b>SA</b>	<b>SA4</b>	<b>Saldo (4) Geldfluss aus der Finanzierungstätigkeit (35-36)</b>				<b>-6.300,00</b>	<b>-6.300,00</b>	<b>-6.300,00</b>
<b>SA</b>	<b>SA5</b>	<b>Saldo (5) Geldfluss aus VA-wirksamer Gebarung (SA3+SA4)</b>				<b>-88.600,00</b>	<b>-22.600,00</b>	<b>-24.569,64</b>
639000	910000	Verrechnung OH u. AOH (Zu-/Rückführung)				0,00	16.000,00	18.000,00
2	3701	Einzahlungen aus operativer Gebarung für investive Vorhaben				0,00	16.000,00	18.000,00
<b>1</b>	<b>370</b>	<b>Einzahlungen aus operativer Gebarung für investive Vorhaben</b>				<b>0,00</b>	<b>16.000,00</b>	<b>18.000,00</b>
<b>SA</b>	<b>SA51</b>	<b>Saldo Geldfluss aus operativer Gebarung für invest. Vorhaben</b>				<b>0,00</b>	<b>16.000,00</b>	<b>18.000,00</b>
<b>UA 639</b>		<b>Sonstige Einrichtungen und Maßnahmen</b>						
UA 639	SA0/SA1	SA (0) Nettoerg. (21-22) / SA (1) Geldfluss op. Geb. (31-32)	81.700,00	-300,00	-269,64	-300,00	-300,00	-269,64
UA 639	SA00	Saldo (00) Nettoergebnis nach Haushaltsrücklagen (SA0+SA01)	81.700,00	-300,00	-269,64			
UA 639	SA2	Saldo (2) Geldfluss aus der Investiven Gebarung (33-34)				-82.000,00	-16.000,00	-18.000,00
UA 639	SA3	Saldo (3) Nettofinanzierungssaldo (SA1+SA2)				-82.300,00	-16.300,00	-18.269,64
UA 639	SA4	Saldo (4) Geldfluss aus der Finanzierungstätigkeit (35-36)				-6.300,00	-6.300,00	-6.300,00
UA 639	SA5	Saldo (5) Geldfluss aus VA-wirksamer Gebarung (SA3+SA4)				-88.600,00	-22.600,00	-24.569,64
UA 639	SA51	Saldo Geldfluss aus operativer Gebarung für invest. Vorhaben				0,00	16.000,00	18.000,00
<b>A 63</b>		<b>Schutzwasserbau</b>						
A 63	SA0/SA1	SA (0) Nettoerg. (21-22) / SA (1) Geldfluss op. Geb. (31-32)	77.700,00	-4.200,00	-4.143,14	-4.300,00	-4.200,00	-4.143,14
A 63	SA00	Saldo (00) Nettoergebnis nach Haushaltsrücklagen (SA0+SA01)	77.700,00	-4.200,00	-4.143,14			
A 63	SA2	Saldo (2) Geldfluss aus der Investiven Gebarung (33-34)				-82.000,00	-16.000,00	-18.000,00
A 63	SA3	Saldo (3) Nettofinanzierungssaldo (SA1+SA2)				-86.300,00	-20.200,00	-22.143,14
A 63	SA4	Saldo (4) Geldfluss aus der Finanzierungstätigkeit (35-36)				-6.300,00	-6.300,00	-6.300,00
A 63	SA5	Saldo (5) Geldfluss aus VA-wirksamer Gebarung (SA3+SA4)				-92.600,00	-26.500,00	-28.443,14
A 63	SA51	Saldo Geldfluss aus operativer Gebarung für invest. Vorhaben				0,00	16.000,00	18.000,00

**Voranschlag 2024**

**Detailnachweis VA / 640 Einrichtungen und Maßnahmen nach der Straßenverkehrsordnung - interne Vergütungen enthalten**

Fonds	Konto	Bezeichnung	EVA 2024	EVA 2023	ERA 2022	FVA 2024	FVA 2023	FRA 2022
<b>Fonds 640000</b>		<b>Einrichtungen und Maßnahmen nach der</b>						
<b>Operative Gebarung</b>								
640000	808000	Veräußerung von Waren	100,00	100,00	575,64	100,00	100,00	575,64
2	2116/3116	Erträge / Einz. aus Veräußerung/GWG u. sonst. Erträge/Einz.	100,00	100,00	575,64	100,00	100,00	575,64
<b>1</b>	<b>211/311</b>	<b>Erträge / Einzahl. aus operativer Verwaltungstätigkeit</b>	<b>100,00</b>	<b>100,00</b>	<b>575,64</b>	<b>100,00</b>	<b>100,00</b>	<b>575,64</b>
640000	868000	Lfd. Transferz. von priv. Haushalten	1.000,00	1.000,00	4.350,00	1.000,00	1.000,00	4.350,00
2	2124/3124	Transferertrag / -zahlungen von Haush. & Org. o.Erwerbschar.	1.000,00	1.000,00	4.350,00	1.000,00	1.000,00	4.350,00
<b>1</b>	<b>212/312</b>	<b>Erträge aus Transfers / Einzahlungen aus Transfers</b>	<b>1.000,00</b>	<b>1.000,00</b>	<b>4.350,00</b>	<b>1.000,00</b>	<b>1.000,00</b>	<b>4.350,00</b>
<b>SU</b>	<b>21/31</b>	<b>Summe Erträge / Einzahlungen operative Gebarung</b>	<b>1.100,00</b>	<b>1.100,00</b>	<b>4.925,64</b>	<b>1.100,00</b>	<b>1.100,00</b>	<b>4.925,64</b>
640000	611000	Instandhaltung von Straßenbauten	3.000,00	5.000,00	5.445,45	3.000,00	5.000,00	5.445,45
2	2224/3224	Instandhaltung / Auszahlungen für Instandhaltung	3.000,00	5.000,00	5.445,45	3.000,00	5.000,00	5.445,45
<b>1</b>	<b>222/322</b>	<b>Sachaufwand / Auszahlungen aus Sachaufwand</b>	<b>3.000,00</b>	<b>5.000,00</b>	<b>5.445,45</b>	<b>3.000,00</b>	<b>5.000,00</b>	<b>5.445,45</b>
<b>SU</b>	<b>22/32</b>	<b>Summe Aufwendungen / Auszahlungen operative Gebarung</b>	<b>3.000,00</b>	<b>5.000,00</b>	<b>5.445,45</b>	<b>3.000,00</b>	<b>5.000,00</b>	<b>5.445,45</b>
<b>SA</b>	<b>SA0/SA1</b>	<b>SA (0) Nettoerg. (21-22) / SA (1) Geldfluss op. Geb. (31-32)</b>	<b>-1.900,00</b>	<b>-3.900,00</b>	<b>-519,81</b>	<b>-1.900,00</b>	<b>-3.900,00</b>	<b>-519,81</b>
<b>SA</b>	<b>SA01</b>	<b>Saldo (01) Haushaltsrücklagen (230-240)</b>	<b>0,00</b>	<b>0,00</b>	<b>0,00</b>			
<b>SA</b>	<b>SA00</b>	<b>Saldo (00) Nettoergebnis nach Haushaltsrücklagen (SA0+SA01)</b>	<b>-1.900,00</b>	<b>-3.900,00</b>	<b>-519,81</b>			
<b>Investive Gebarung</b>								
<b>SU</b>	<b>33</b>	<b>Summe Einzahlungen investive Gebarung</b>				<b>0,00</b>	<b>0,00</b>	<b>0,00</b>
<b>SU</b>	<b>34</b>	<b>Summe Auszahlungen investive Gebarung</b>				<b>0,00</b>	<b>0,00</b>	<b>0,00</b>
<b>SA</b>	<b>SA2</b>	<b>Saldo (2) Geldfluss aus der Investiven Gebarung (33-34)</b>				<b>0,00</b>	<b>0,00</b>	<b>0,00</b>
<b>SA</b>	<b>SA3</b>	<b>Saldo (3) Nettofinanzierungssaldo (SA1+SA2)</b>				<b>-1.900,00</b>	<b>-3.900,00</b>	<b>-519,81</b>
<b>Finanzierungstätigkeit</b>								
<b>SU</b>	<b>35</b>	<b>Summe Einzahlungen aus der Finanzierungstätigkeit</b>				<b>0,00</b>	<b>0,00</b>	<b>0,00</b>
<b>SU</b>	<b>36</b>	<b>Summe Auszahlungen aus der Finanzierungstätigkeit</b>				<b>0,00</b>	<b>0,00</b>	<b>0,00</b>
<b>SA</b>	<b>SA4</b>	<b>Saldo (4) Geldfluss aus der Finanzierungstätigkeit (35-36)</b>				<b>0,00</b>	<b>0,00</b>	<b>0,00</b>

**Voranschlag 2024**

**Detailnachweis VA / 640 Einrichtungen und Maßnahmen nach der Straßenverkehrsordnung - interne Vergütungen enthalten**

Fonds	Konto	Bezeichnung	EVA 2024	EVA 2023	ERA 2022	FVA 2024	FVA 2023	FRA 2022
SA	SA5	Saldo (5) Geldfluss aus VA-wirksamer Gebarung (SA3+SA4)				-1.900,00	-3.900,00	-519,81
<b>UA 640</b>		<b>Einrichtungen und Maßnahmen nach der Straßenverkehrsordnung</b>						
UA 640	SA0/SA1	SA (0) Nettoerg. (21-22) / SA (1) Geldfluss op. Geb. (31-32)	-1.900,00	-3.900,00	-519,81	-1.900,00	-3.900,00	-519,81
UA 640	SA00	Saldo (00) Nettoergebnis nach Haushaltsrücklagen (SA0+SA01)	-1.900,00	-3.900,00	-519,81			
UA 640	SA2	Saldo (2) Geldfluss aus der Investiven Gebarung (33-34)				0,00	0,00	0,00
UA 640	SA3	Saldo (3) Nettofinanzierungssaldo (SA1+SA2)				-1.900,00	-3.900,00	-519,81
UA 640	SA4	Saldo (4) Geldfluss aus der Finanzierungstätigkeit (35-36)				0,00	0,00	0,00
UA 640	SA5	Saldo (5) Geldfluss aus VA-wirksamer Gebarung (SA3+SA4)				-1.900,00	-3.900,00	-519,81

**Voranschlag 2024**

**Detailnachweis VA / 649 Sonstige Einrichtungen und Maßnahmen - interne Vergütungen enthalten**

Fonds	Konto	Bezeichnung	EVA 2024	EVA 2023	ERA 2022	FVA 2024	FVA 2023	FRA 2022
<b>Fonds 649000</b>		<b>Sonstige Einrichtungen und Maßnahmen</b>						
<b>Operative Gebarung</b>								
649000	810000	Leistungserlöse	2.500,00	1.000,00	692,48	2.500,00	1.000,00	692,48
2	2114/3114	Erträge / Einzahlungen aus Leistungen	2.500,00	1.000,00	692,48	2.500,00	1.000,00	692,48
649000	811000	Miet- und Pachterträge	6.000,00	6.000,00	4.091,50	6.000,00	6.000,00	4.091,50
2	2115/3115	Erträge / Einzahlungen aus Besitz und wirtschaftl. Tätigkeit	6.000,00	6.000,00	4.091,50	6.000,00	6.000,00	4.091,50
<b>1</b>	<b>211/311</b>	<b>Erträge / Einzahl. aus operativer Verwaltungstätigkeit</b>	<b>8.500,00</b>	<b>7.000,00</b>	<b>4.783,98</b>	<b>8.500,00</b>	<b>7.000,00</b>	<b>4.783,98</b>
<b>SU</b>	<b>21/31</b>	<b>Summe Erträge / Einzahlungen operative Gebarung</b>	<b>8.500,00</b>	<b>7.000,00</b>	<b>4.783,98</b>	<b>8.500,00</b>	<b>7.000,00</b>	<b>4.783,98</b>
649000	600000	Strom	200,00	200,00	444,33	200,00	200,00	444,33
2	2222/3222	Verwaltungs- und Betriebsaufwand / Auszahlungen	200,00	200,00	444,33	200,00	200,00	444,33
649000	680600	Planm. Afa Technische Anlagen, Fahrzeuge/Maschine	5.100,00	5.100,00	5.009,30	0,00	0,00	0,00
2	2226/3226	Nicht finanz.wirks. Sachaufw. / Ausz. Inanspruchn.Haftungen	5.100,00	5.100,00	5.009,30	0,00	0,00	0,00
<b>1</b>	<b>222/322</b>	<b>Sachaufwand / Auszahlungen aus Sachaufwand</b>	<b>5.300,00</b>	<b>5.300,00</b>	<b>5.453,63</b>	<b>200,00</b>	<b>200,00</b>	<b>444,33</b>
649000	759000	Lfd. Transferz. an netto veran. Untern.	3.000,00	2.000,00	1.966,82	3.000,00	2.000,00	1.966,82
2	2233/3233	Transferaufwand / -zahlungen an Untern. (mit Finanzuntern.)	3.000,00	2.000,00	1.966,82	3.000,00	2.000,00	1.966,82
649000	768000	Son. lfd. Transferz. an priv. Haushalte	1.800,00	1.800,00	1.775,00	1.800,00	1.800,00	1.775,00
2	2234/3234	Transferaufwand / -zahlungen an Haush. & Org.o.Erwerbschar.	1.800,00	1.800,00	1.775,00	1.800,00	1.800,00	1.775,00
<b>1</b>	<b>223/323</b>	<b>Transferaufwand / Auszahlungen aus Transfers</b>	<b>4.800,00</b>	<b>3.800,00</b>	<b>3.741,82</b>	<b>4.800,00</b>	<b>3.800,00</b>	<b>3.741,82</b>
<b>SU</b>	<b>22/32</b>	<b>Summe Aufwendungen / Auszahlungen operative Gebarung</b>	<b>10.100,00</b>	<b>9.100,00</b>	<b>9.195,45</b>	<b>5.000,00</b>	<b>4.000,00</b>	<b>4.186,15</b>
<b>SA</b>	<b>SA0/SA1</b>	<b>SA (0) Nettoerg. (21-22) / SA (1) Geldfluss op. Geb. (31-32)</b>	<b>-1.600,00</b>	<b>-2.100,00</b>	<b>-4.411,47</b>	<b>3.500,00</b>	<b>3.000,00</b>	<b>597,83</b>
<b>SA</b>	<b>SA01</b>	<b>Saldo (01) Haushaltsrücklagen (230-240)</b>	<b>0,00</b>	<b>0,00</b>	<b>0,00</b>			
<b>SA</b>	<b>SA00</b>	<b>Saldo (00) Nettoergebnis nach Haushaltsrücklagen (SA0+SA01)</b>	<b>-1.600,00</b>	<b>-2.100,00</b>	<b>-4.411,47</b>			
<b>Investive Gebarung</b>								
<b>SU</b>	<b>33</b>	<b>Summe Einzahlungen investive Gebarung</b>				<b>0,00</b>	<b>0,00</b>	<b>0,00</b>
649000	040000	Fahrzeuge				0,00	0,00	38.490,00



**Voranschlag 2024**

**Detailnachweis VA / 649 Sonstige Einrichtungen und Maßnahmen - interne Vergütungen enthalten**

Fonds	Konto	Bezeichnung	EVA 2024	EVA 2023	ERA 2022	FVA 2024	FVA 2023	FRA 2022
2	3414	Ausz. f.d. Erwerb von techn. Anlagen, Fahrzeuge u. Maschinen				0,00	0,00	38.490,00
<b>1</b>	<b>341</b>	<b>Auszahlungen aus der Investitionstätigkeit</b>				<b>0,00</b>	<b>0,00</b>	<b>38.490,00</b>
<b>SU</b>	<b>34</b>	<b>Summe Auszahlungen investive Gebarung</b>				<b>0,00</b>	<b>0,00</b>	<b>38.490,00</b>
<b>SA</b>	<b>SA2</b>	<b>Saldo (2) Geldfluss aus der Investiven Gebarung (33-34)</b>				<b>0,00</b>	<b>0,00</b>	<b>-38.490,00</b>
<b>SA</b>	<b>SA3</b>	<b>Saldo (3) Nettofinanzierungssaldo (SA1+SA2)</b>				<b>3.500,00</b>	<b>3.000,00</b>	<b>-37.892,17</b>
<b>Finanzierungstätigkeit</b>								
<b>SU</b>	<b>35</b>	<b>Summe Einzahlungen aus der Finanzierungstätigkeit</b>				<b>0,00</b>	<b>0,00</b>	<b>0,00</b>
<b>SU</b>	<b>36</b>	<b>Summe Auszahlungen aus der Finanzierungstätigkeit</b>				<b>0,00</b>	<b>0,00</b>	<b>0,00</b>
<b>SA</b>	<b>SA4</b>	<b>Saldo (4) Geldfluss aus der Finanzierungstätigkeit (35-36)</b>				<b>0,00</b>	<b>0,00</b>	<b>0,00</b>
<b>SA</b>	<b>SA5</b>	<b>Saldo (5) Geldfluss aus VA-wirksamer Gebarung (SA3+SA4)</b>				<b>3.500,00</b>	<b>3.000,00</b>	<b>-37.892,17</b>
<b>UA 649</b>		<b>Sonstige Einrichtungen und Maßnahmen</b>						
UA 649	SA0/SA1	SA (0) Nettoerg. (21-22) / SA (1) Geldfluss op. Geb. (31-32)	-1.600,00	-2.100,00	-4.411,47	3.500,00	3.000,00	597,83
UA 649	SA00	Saldo (00) Nettoergebnis nach Haushaltsrücklagen (SA0+SA01)	-1.600,00	-2.100,00	-4.411,47			
UA 649	SA2	Saldo (2) Geldfluss aus der Investiven Gebarung (33-34)				0,00	0,00	-38.490,00
UA 649	SA3	Saldo (3) Nettofinanzierungssaldo (SA1+SA2)				3.500,00	3.000,00	-37.892,17
UA 649	SA4	Saldo (4) Geldfluss aus der Finanzierungstätigkeit (35-36)				0,00	0,00	0,00
UA 649	SA5	Saldo (5) Geldfluss aus VA-wirksamer Gebarung (SA3+SA4)				3.500,00	3.000,00	-37.892,17

**Voranschlag 2024**

**Detailnachweis VA / 649 Sonstige Einrichtungen und Maßnahmen - interne Vergütungen enthalten**

Fonds	Konto	Bezeichnung	EVA 2024	EVA 2023	ERA 2022	FVA 2024	FVA 2023	FRA 2022
<b>A 64</b>		<b>Straßenverkehr</b>						
A 64	SA0/SA1	SA (0) Nettoerg. (21-22) / SA (1) Geldfluss op. Geb. (31-32)	-3.500,00	-6.000,00	-4.931,28	1.600,00	-900,00	78,02
A 64	SA00	Saldo (00) Nettoergebnis nach Haushaltsrücklagen (SA0+SA01)	-3.500,00	-6.000,00	-4.931,28			
A 64	SA2	Saldo (2) Geldfluss aus der Investiven Gebarung (33-34)				0,00	0,00	-38.490,00
A 64	SA3	Saldo (3) Nettofinanzierungssaldo (SA1+SA2)				1.600,00	-900,00	-38.411,98
A 64	SA4	Saldo (4) Geldfluss aus der Finanzierungstätigkeit (35-36)				0,00	0,00	0,00
A 64	SA5	Saldo (5) Geldfluss aus VA-wirksamer Gebarung (SA3+SA4)				1.600,00	-900,00	-38.411,98
<b>Gruppe 6</b>		<b>Straßen-und Wasserbau, Verkehr</b>						
Gruppe 6	SA0/SA1	SA (0) Nettoerg. (21-22) / SA (1) Geldfluss op. Geb. (31-32)	-25.800,00	-28.200,00	109.494,75	125.300,00	245.100,00	336.103,05
Gruppe 6	SA00	Saldo (00) Nettoergebnis nach Haushaltsrücklagen (SA0+SA01)	-25.800,00	-28.200,00	109.490,74			
Gruppe 6	SA2	Saldo (2) Geldfluss aus der Investiven Gebarung (33-34)				-242.000,00	-310.000,00	-464.463,07
Gruppe 6	SA3	Saldo (3) Nettofinanzierungssaldo (SA1+SA2)				-116.700,00	-64.900,00	-128.360,02
Gruppe 6	SA4	Saldo (4) Geldfluss aus der Finanzierungstätigkeit (35-36)				-13.000,00	-13.000,00	-13.000,00
Gruppe 6	SA5	Saldo (5) Geldfluss aus VA-wirksamer Gebarung (SA3+SA4)				-129.700,00	-77.900,00	-141.360,02
Gruppe 6	SA51	Saldo Geldfluss aus operativer Gebarung für invest. Vorhaben				0,00	16.000,00	36.542,21

**Voranschlag 2024**

**Detailnachweis VA / 710 Land- und Forstwirtschaftlicher Wegebau - interne Vergütungen enthalten**

Fonds	Konto	Bezeichnung	EVA 2024	EVA 2023	ERA 2022	FVA 2024	FVA 2023	FRA 2022
<b>Fonds 710000 Land- und forstwirtschaftlicher Wegebau</b>								
<b>Operative Gebarung</b>								
710000	899000	Zuw. an Verr.rücklagen zw. operativer Geb. u. Proj	30.000,00	0,00	0,00	0,00	0,00	0,00
2	2116/3116	Erträge / Einz. aus Veräußerung/GWG u. sonst. Erträge/Einz.	30.000,00	0,00	0,00	0,00	0,00	0,00
<b>1</b>	<b>211/311</b>	<b>Erträge / Einzahl. aus operativer Verwaltungstätigkeit</b>	<b>30.000,00</b>	<b>0,00</b>	<b>0,00</b>	<b>0,00</b>	<b>0,00</b>	<b>0,00</b>
710000	861000	Lfd. Transferz. von Ländern	0,00	40.000,00	40.849,27	0,00	40.000,00	40.849,27
710000	871000	Kapitaltrans. aus Gemeinde-Bedarfszuweisungsmittel	15.000,00	33.000,00	12.500,00	15.000,00	33.000,00	12.500,00
2	2121/3121	Transferertrag / -zahlungen von Trägern des öffentl. Rechts	15.000,00	73.000,00	53.349,27	15.000,00	73.000,00	53.349,27
710000	813000	Erträge a.d. Auflösung von Investitionszuschüssen	44.100,00	44.100,00	40.897,92	0,00	0,00	0,00
2	2127	Nicht finanzierungswirksamer Transferertrag	44.100,00	44.100,00	40.897,92	0,00	0,00	0,00
<b>1</b>	<b>212/312</b>	<b>Erträge aus Transfers / Einzahlungen aus Transfers</b>	<b>59.100,00</b>	<b>117.100,00</b>	<b>94.247,19</b>	<b>15.000,00</b>	<b>73.000,00</b>	<b>53.349,27</b>
<b>SU 21/31</b>		<b>Summe Erträge / Einzahlungen operative Gebarung</b>	<b>89.100,00</b>	<b>117.100,00</b>	<b>94.247,19</b>	<b>15.000,00</b>	<b>73.000,00</b>	<b>53.349,27</b>
710000	611000	Instandhaltung von Straßenbauten	1.000,00	1.000,00	293,28	1.000,00	1.000,00	293,28
710000	611001	Hochwasser Instandhaltung von Straßenbauten	0,00	60.000,00	40.772,42	0,00	60.000,00	40.772,42
2	2224/3224	Instandhaltung / Auszahlungen für Instandhaltung	1.000,00	61.000,00	41.065,70	1.000,00	61.000,00	41.065,70
710000	680200	Planm. Afa Grundstückseinrichtungen/Infrastruktur	134.200,00	132.400,00	129.720,55	0,00	0,00	0,00
710000	683000	Verluste Abgang von Sachanlagen und imm. Vermögen	15.000,00	15.000,00	0,00	0,00	0,00	0,00
2	2226/3226	Nicht finanz.wirks. Sachaufw. / Ausz. Inanspruchn.Haftungen	149.200,00	147.400,00	129.720,55	0,00	0,00	0,00
<b>1</b>	<b>222/322</b>	<b>Sachaufwand / Auszahlungen aus Sachaufwand</b>	<b>150.200,00</b>	<b>208.400,00</b>	<b>170.786,25</b>	<b>1.000,00</b>	<b>61.000,00</b>	<b>41.065,70</b>
<b>SU 22/32</b>		<b>Summe Aufwendungen / Auszahlungen operative Gebarung</b>	<b>150.200,00</b>	<b>208.400,00</b>	<b>170.786,25</b>	<b>1.000,00</b>	<b>61.000,00</b>	<b>41.065,70</b>
<b>SA SA0/SA1</b>		<b>SA (0) Nettoerg. (21-22) / SA (1) Geldfluss op. Geb. (31-32)</b>	<b>-61.100,00</b>	<b>-91.300,00</b>	<b>-76.539,06</b>	<b>14.000,00</b>	<b>12.000,00</b>	<b>12.283,57</b>
<b>SA SA01</b>		<b>Saldo (01) Haushaltsrücklagen (230-240)</b>	<b>0,00</b>	<b>0,00</b>	<b>0,00</b>			
<b>SA SA00</b>		<b>Saldo (00) Nettoergebnis nach Haushaltsrücklagen (SA0+SA01)</b>	<b>-61.100,00</b>	<b>-91.300,00</b>	<b>-76.539,06</b>			
<b>Investive Gebarung</b>								
710000	301000	Kapitaltransf. von Ländern, -fonds und -kammern				15.000,00	33.000,00	12.500,00
2	3331	Kapitaltransferzahlungen von Trägern des öffentlichen Rechts				15.000,00	33.000,00	12.500,00

**Voranschlag 2024**

**Detailnachweis VA / 710 Land- und Forstwirtschaftlicher Wegebau - interne Vergütungen enthalten**

Fonds	Konto	Bezeichnung	EVA 2024	EVA 2023	ERA 2022	FVA 2024	FVA 2023	FRA 2022
1	333	<b>Einzahlungen aus Kapitaltransfers</b>				15.000,00	33.000,00	12.500,00
SU	33	<b>Summe Einzahlungen investive Gebarung</b>				15.000,00	33.000,00	12.500,00
710000	002000	Straßenbauten				60.000,00	120.000,00	51.328,82
2	3412	Ausz. für den Erwerb von Grundstücken & Grundstückseinricht.				60.000,00	120.000,00	51.328,82
1	341	<b>Auszahlungen aus der Investitionstätigkeit</b>				60.000,00	120.000,00	51.328,82
SU	34	<b>Summe Auszahlungen investive Gebarung</b>				60.000,00	120.000,00	51.328,82
SA	SA2	<b>Saldo (2) Geldfluss aus der Investiven Gebarung (33-34)</b>				-45.000,00	-87.000,00	-38.828,82
SA	SA3	<b>Saldo (3) Nettofinanzierungssaldo (SA1+SA2)</b>				-31.000,00	-75.000,00	-26.545,25
<b>Finanzierungstätigkeit</b>								
SU	35	<b>Summe Einzahlungen aus der Finanzierungstätigkeit</b>				0,00	0,00	0,00
SU	36	<b>Summe Auszahlungen aus der Finanzierungstätigkeit</b>				0,00	0,00	0,00
SA	SA4	<b>Saldo (4) Geldfluss aus der Finanzierungstätigkeit (35-36)</b>				0,00	0,00	0,00
SA	SA5	<b>Saldo (5) Geldfluss aus VA-wirksamer Gebarung (SA3+SA4)</b>				-31.000,00	-75.000,00	-26.545,25
710000	910000	Verrechnung OH u. AOH (Zu-/Rückführung)				0,00	54.000,00	26.328,82
2	3701	Einzahlungen aus operativer Gebarung für investive Vorhaben				0,00	54.000,00	26.328,82
1	370	<b>Einzahlungen aus operativer Gebarung für investive Vorhaben</b>				0,00	54.000,00	26.328,82
SA	SA51	<b>Saldo Geldfluss aus operativer Gebarung für invest. Vorhaben</b>				0,00	54.000,00	26.328,82
<b>UA 710 Land- und Forstwirtschaftlicher Wegebau</b>								
UA 710	SA0/SA1	SA (0) Nettoerg. (21-22) / SA (1) Geldfluss op. Geb. (31-32)	-61.100,00	-91.300,00	-76.539,06	14.000,00	12.000,00	12.283,57
UA 710	SA00	Saldo (00) Nettoergebnis nach Haushaltsrücklagen (SA0+SA01)	-61.100,00	-91.300,00	-76.539,06			
UA 710	SA2	Saldo (2) Geldfluss aus der Investiven Gebarung (33-34)				-45.000,00	-87.000,00	-38.828,82
UA 710	SA3	Saldo (3) Nettofinanzierungssaldo (SA1+SA2)				-31.000,00	-75.000,00	-26.545,25
UA 710	SA4	Saldo (4) Geldfluss aus der Finanzierungstätigkeit (35-36)				0,00	0,00	0,00
UA 710	SA5	Saldo (5) Geldfluss aus VA-wirksamer Gebarung (SA3+SA4)				-31.000,00	-75.000,00	-26.545,25
UA 710	SA51	Saldo Geldfluss aus operativer Gebarung für invest. Vorhaben				0,00	54.000,00	26.328,82

**Voranschlag 2024**

**Detailnachweis VA / 710 Land- und Forstwirtschaftlicher Wegebau - interne Vergütungen enthalten**

Fonds	Konto	Bezeichnung	EVA 2024	EVA 2023	ERA 2022	FVA 2024	FVA 2023	FRA 2022
<b>A 71</b>		<b>Grundlagenverbesserung in der Land-und Forstwirtschaft</b>						
A 71	SA0/SA1	SA (0) Nettoerg. (21-22) / SA (1) Geldfluss op. Geb. (31-32)	-61.100,00	-91.300,00	-76.539,06	14.000,00	12.000,00	12.283,57
A 71	SA00	Saldo (00) Nettoergebnis nach Haushaltsrücklagen (SA0+SA01)	-61.100,00	-91.300,00	-76.539,06			
A 71	SA2	Saldo (2) Geldfluss aus der Investiven Gebarung (33-34)				-45.000,00	-87.000,00	-38.828,82
A 71	SA3	Saldo (3) Nettofinanzierungssaldo (SA1+SA2)				-31.000,00	-75.000,00	-26.545,25
A 71	SA4	Saldo (4) Geldfluss aus der Finanzierungstätigkeit (35-36)				0,00	0,00	0,00
A 71	SA5	Saldo (5) Geldfluss aus VA-wirksamer Gebarung (SA3+SA4)				-31.000,00	-75.000,00	-26.545,25
A 71	SA51	Saldo Geldfluss aus operativer Gebarung für invest. Vorhaben				0,00	54.000,00	26.328,82

## Voranschlag 2024

### Detailnachweis VA / 742 Produktionsförderung - interne Vergütungen enthalten

Fonds	Konto	Bezeichnung	EVA 2024	EVA 2023	ERA 2022	FVA 2024	FVA 2023	FRA 2022
<b>Fonds 742000</b>		<b>Produktionsförderung</b>						
<b>Operative Gebarung</b>								
SU	21/31	<b>Summe Erträge / Einzahlungen operative Gebarung</b>	<b>0,00</b>	<b>0,00</b>	<b>0,00</b>	<b>0,00</b>	<b>0,00</b>	<b>0,00</b>
742000	728000	Entgelte für sonstige Leistungen	3.000,00	3.000,00	4.062,99	3.000,00	3.000,00	4.062,99
2	2225/3225	Sonstiger Sachaufwand / Sonstige Auszahl. aus Sachaufwand	3.000,00	3.000,00	4.062,99	3.000,00	3.000,00	4.062,99
1	222/322	<b>Sachaufwand / Auszahlungen aus Sachaufwand</b>	<b>3.000,00</b>	<b>3.000,00</b>	<b>4.062,99</b>	<b>3.000,00</b>	<b>3.000,00</b>	<b>4.062,99</b>
SU	22/32	<b>Summe Aufwendungen / Auszahlungen operative Gebarung</b>	<b>3.000,00</b>	<b>3.000,00</b>	<b>4.062,99</b>	<b>3.000,00</b>	<b>3.000,00</b>	<b>4.062,99</b>
SA	SA0/SA1	<b>SA (0) Nettoerg. (21-22) / SA (1) Geldfluss op. Geb. (31-32)</b>	<b>-3.000,00</b>	<b>-3.000,00</b>	<b>-4.062,99</b>	<b>-3.000,00</b>	<b>-3.000,00</b>	<b>-4.062,99</b>
SA	SA01	Saldo (01) Haushaltsrücklagen (230-240)	0,00	0,00	0,00			
SA	SA00	<b>Saldo (00) Nettoergebnis nach Haushaltsrücklagen (SA0+SA01)</b>	<b>-3.000,00</b>	<b>-3.000,00</b>	<b>-4.062,99</b>			
<b>Investive Gebarung</b>								
SU	33	<b>Summe Einzahlungen investive Gebarung</b>				<b>0,00</b>	<b>0,00</b>	<b>0,00</b>
SU	34	<b>Summe Auszahlungen investive Gebarung</b>				<b>0,00</b>	<b>0,00</b>	<b>0,00</b>
SA	SA2	<b>Saldo (2) Geldfluss aus der Investiven Gebarung (33-34)</b>				<b>0,00</b>	<b>0,00</b>	<b>0,00</b>
SA	SA3	<b>Saldo (3) Nettofinanzierungssaldo (SA1+SA2)</b>				<b>-3.000,00</b>	<b>-3.000,00</b>	<b>-4.062,99</b>
<b>Finanzierungstätigkeit</b>								
SU	35	<b>Summe Einzahlungen aus der Finanzierungstätigkeit</b>				<b>0,00</b>	<b>0,00</b>	<b>0,00</b>
SU	36	<b>Summe Auszahlungen aus der Finanzierungstätigkeit</b>				<b>0,00</b>	<b>0,00</b>	<b>0,00</b>
SA	SA4	<b>Saldo (4) Geldfluss aus der Finanzierungstätigkeit (35-36)</b>				<b>0,00</b>	<b>0,00</b>	<b>0,00</b>
SA	SA5	<b>Saldo (5) Geldfluss aus VA-wirksamer Gebarung (SA3+SA4)</b>				<b>-3.000,00</b>	<b>-3.000,00</b>	<b>-4.062,99</b>

**Voranschlag 2024**

**Detailnachweis VA / 742 Produktionsförderung - interne Vergütungen enthalten**

Fonds	Konto	Bezeichnung	EVA 2024	EVA 2023	ERA 2022	FVA 2024	FVA 2023	FRA 2022
<b>UA 742</b>		<b>Produktionsförderung</b>						
UA 742	SA0/SA1	SA (0) Nettoerg. (21-22) / SA (1) Geldfluss op. Geb. (31-32)	-3.000,00	-3.000,00	-4.062,99	-3.000,00	-3.000,00	-4.062,99
UA 742	SA00	Saldo (00) Nettoergebnis nach Haushaltsrücklagen (SA0+SA01)	-3.000,00	-3.000,00	-4.062,99			
UA 742	SA2	Saldo (2) Geldfluss aus der Investiven Gebarung (33-34)				0,00	0,00	0,00
UA 742	SA3	Saldo (3) Nettofinanzierungssaldo (SA1+SA2)				-3.000,00	-3.000,00	-4.062,99
UA 742	SA4	Saldo (4) Geldfluss aus der Finanzierungstätigkeit (35-36)				0,00	0,00	0,00
UA 742	SA5	Saldo (5) Geldfluss aus VA-wirksamer Gebarung (SA3+SA4)				-3.000,00	-3.000,00	-4.062,99

**Voranschlag 2024**

**Detailnachweis VA / 749 Sonstige Einrichtungen und Maßnahmen - interne Vergütungen enthalten**

Fonds	Konto	Bezeichnung	EVA 2024	EVA 2023	ERA 2022	FVA 2024	FVA 2023	FRA 2022
<b>Fonds 749000</b>		<b>Sonstige Einrichtungen und Maßnahmen</b>						
<b>Operative Gebarung</b>								
<b>SU 21/31</b>		<b>Summe Erträge / Einzahlungen operative Gebarung</b>	<b>0,00</b>	<b>0,00</b>	<b>0,00</b>	<b>0,00</b>	<b>0,00</b>	<b>0,00</b>
749000	728000	Entgelte für sonstige Leistungen	900,00	700,00	1.175,00	900,00	700,00	1.175,00
2	2225/3225	Sonstiger Sachaufwand / Sonstige Auszahl. aus Sachaufwand	900,00	700,00	1.175,00	900,00	700,00	1.175,00
<b>1</b>	<b>222/322</b>	<b>Sachaufwand / Auszahlungen aus Sachaufwand</b>	<b>900,00</b>	<b>700,00</b>	<b>1.175,00</b>	<b>900,00</b>	<b>700,00</b>	<b>1.175,00</b>
749000	755000	Lfd. Transferz. an Unternehmungen	42.000,00	42.000,00	38.703,87	42.000,00	42.000,00	38.703,87
2	2233/3233	Transferaufwand / -zahlungen an Untern. (mit Finanzuntern.)	42.000,00	42.000,00	38.703,87	42.000,00	42.000,00	38.703,87
<b>1</b>	<b>223/323</b>	<b>Transferaufwand / Auszahlungen aus Transfers</b>	<b>42.000,00</b>	<b>42.000,00</b>	<b>38.703,87</b>	<b>42.000,00</b>	<b>42.000,00</b>	<b>38.703,87</b>
<b>SU 22/32</b>		<b>Summe Aufwendungen / Auszahlungen operative Gebarung</b>	<b>42.900,00</b>	<b>42.700,00</b>	<b>39.878,87</b>	<b>42.900,00</b>	<b>42.700,00</b>	<b>39.878,87</b>
<b>SA SA0/SA1</b>		<b>SA (0) Nettoerg. (21-22) / SA (1) Geldfluss op. Geb. (31-32)</b>	<b>-42.900,00</b>	<b>-42.700,00</b>	<b>-39.878,87</b>	<b>-42.900,00</b>	<b>-42.700,00</b>	<b>-39.878,87</b>
<b>SA SA01</b>		<b>Saldo (01) Haushaltsrücklagen (230-240)</b>	<b>0,00</b>	<b>0,00</b>	<b>0,00</b>			
<b>SA SA00</b>		<b>Saldo (00) Nettoergebnis nach Haushaltsrücklagen (SA0+SA01)</b>	<b>-42.900,00</b>	<b>-42.700,00</b>	<b>-39.878,87</b>			
<b>Investive Gebarung</b>								
<b>SU 33</b>		<b>Summe Einzahlungen investive Gebarung</b>				<b>0,00</b>	<b>0,00</b>	<b>0,00</b>
<b>SU 34</b>		<b>Summe Auszahlungen investive Gebarung</b>				<b>0,00</b>	<b>0,00</b>	<b>0,00</b>
<b>SA SA2</b>		<b>Saldo (2) Geldfluss aus der Investiven Gebarung (33-34)</b>				<b>0,00</b>	<b>0,00</b>	<b>0,00</b>
<b>SA SA3</b>		<b>Saldo (3) Nettofinanzierungssaldo (SA1+SA2)</b>				<b>-42.900,00</b>	<b>-42.700,00</b>	<b>-39.878,87</b>
<b>Finanzierungstätigkeit</b>								
<b>SU 35</b>		<b>Summe Einzahlungen aus der Finanzierungstätigkeit</b>				<b>0,00</b>	<b>0,00</b>	<b>0,00</b>
<b>SU 36</b>		<b>Summe Auszahlungen aus der Finanzierungstätigkeit</b>				<b>0,00</b>	<b>0,00</b>	<b>0,00</b>
<b>SA SA4</b>		<b>Saldo (4) Geldfluss aus der Finanzierungstätigkeit (35-36)</b>				<b>0,00</b>	<b>0,00</b>	<b>0,00</b>
<b>SA SA5</b>		<b>Saldo (5) Geldfluss aus VA-wirksamer Gebarung (SA3+SA4)</b>				<b>-42.900,00</b>	<b>-42.700,00</b>	<b>-39.878,87</b>



**Voranschlag 2024**

**Detailnachweis VA / 749 Sonstige Einrichtungen und Maßnahmen - interne Vergütungen enthalten**

Fonds	Konto	Bezeichnung	EVA 2024	EVA 2023	ERA 2022	FVA 2024	FVA 2023	FRA 2022
<b>UA 749</b>		<b>Sonstige Einrichtungen und Maßnahmen</b>						
UA 749	SA0/SA1	SA (0) Nettoerg. (21-22) / SA (1) Geldfluss op. Geb. (31-32)	-42.900,00	-42.700,00	-39.878,87	-42.900,00	-42.700,00	-39.878,87
UA 749	SA00	Saldo (00) Nettoergebnis nach Haushaltsrücklagen (SA0+SA01)	-42.900,00	-42.700,00	-39.878,87			
UA 749	SA2	Saldo (2) Geldfluss aus der Investiven Gebarung (33-34)				0,00	0,00	0,00
UA 749	SA3	Saldo (3) Nettofinanzierungssaldo (SA1+SA2)				-42.900,00	-42.700,00	-39.878,87
UA 749	SA4	Saldo (4) Geldfluss aus der Finanzierungstätigkeit (35-36)				0,00	0,00	0,00
UA 749	SA5	Saldo (5) Geldfluss aus VA-wirksamer Gebarung (SA3+SA4)				-42.900,00	-42.700,00	-39.878,87
<b>A 74</b>		<b>Sonstige Förderung der Land-und Forstwirtschaft</b>						
A 74	SA0/SA1	SA (0) Nettoerg. (21-22) / SA (1) Geldfluss op. Geb. (31-32)	-45.900,00	-45.700,00	-43.941,86	-45.900,00	-45.700,00	-43.941,86
A 74	SA00	Saldo (00) Nettoergebnis nach Haushaltsrücklagen (SA0+SA01)	-45.900,00	-45.700,00	-43.941,86			
A 74	SA2	Saldo (2) Geldfluss aus der Investiven Gebarung (33-34)				0,00	0,00	0,00
A 74	SA3	Saldo (3) Nettofinanzierungssaldo (SA1+SA2)				-45.900,00	-45.700,00	-43.941,86
A 74	SA4	Saldo (4) Geldfluss aus der Finanzierungstätigkeit (35-36)				0,00	0,00	0,00
A 74	SA5	Saldo (5) Geldfluss aus VA-wirksamer Gebarung (SA3+SA4)				-45.900,00	-45.700,00	-43.941,86

**Voranschlag 2024**

**Detailnachweis VA / 770 Einrichtungen zur Förderung des Tourismus - interne Vergütungen enthalten**

Fonds	Konto	Bezeichnung	EVA 2024	EVA 2023	ERA 2022	FVA 2024	FVA 2023	FRA 2022
<b>Fonds 770000</b>								
<b>Einrichtungen zur Förderung d Tourismus</b>								
<b>Operative Gebarung</b>								
770000	861000	Lfd. Transferz. von Ländern	0,00	0,00	834,00	0,00	0,00	834,00
2	2121/3121	Transferertrag / -zahlungen von Trägern des öffentl. Rechts	0,00	0,00	834,00	0,00	0,00	834,00
770000	867000	Lfd. Transferz. von priv. Organisationen	0,00	0,00	530,00	0,00	0,00	530,00
2	2124/3124	Transferertrag / -zahlungen von Haush. & Org. o.Erwerbschar.	0,00	0,00	530,00	0,00	0,00	530,00
<b>1</b>	<b>212/312</b>	<b>Erträge aus Transfers / Einzahlungen aus Transfers</b>	<b>0,00</b>	<b>0,00</b>	<b>1.364,00</b>	<b>0,00</b>	<b>0,00</b>	<b>1.364,00</b>
<b>SU</b>	<b>21/31</b>	<b>Summe Erträge / Einzahlungen operative Gebarung</b>	<b>0,00</b>	<b>0,00</b>	<b>1.364,00</b>	<b>0,00</b>	<b>0,00</b>	<b>1.364,00</b>
770000	459000	Sonstige Verbrauchsgüter	7.500,00	7.500,00	7.592,67	7.500,00	7.500,00	7.592,67
2	2221/3221	Gebrauchs- und Verbrauchsgüter, Handelswaren / Auszahlungen	7.500,00	7.500,00	7.592,67	7.500,00	7.500,00	7.592,67
770000	680200	Planm. Afa Grundstückseinrichtungen/Infrastruktur	1.900,00	1.000,00	886,03	0,00	0,00	0,00
2	2226/3226	Nicht finanz.wirks. Sachaufw. / Ausz. Inanspruchn.Haftungen	1.900,00	1.000,00	886,03	0,00	0,00	0,00
<b>1</b>	<b>222/322</b>	<b>Sachaufwand / Auszahlungen aus Sachaufwand</b>	<b>9.400,00</b>	<b>8.500,00</b>	<b>8.478,70</b>	<b>7.500,00</b>	<b>7.500,00</b>	<b>7.592,67</b>
770000	757000	Lfd. Transferz. an priv. Organisationen	1.500,00	1.500,00	1.500,00	1.500,00	1.500,00	1.500,00
2	2234/3234	Transferaufwand / -zahlungen an Haush. & Org.o.Erwerbschar.	1.500,00	1.500,00	1.500,00	1.500,00	1.500,00	1.500,00
<b>1</b>	<b>223/323</b>	<b>Transferaufwand / Auszahlungen aus Transfers</b>	<b>1.500,00</b>	<b>1.500,00</b>	<b>1.500,00</b>	<b>1.500,00</b>	<b>1.500,00</b>	<b>1.500,00</b>
<b>SU</b>	<b>22/32</b>	<b>Summe Aufwendungen / Auszahlungen operative Gebarung</b>	<b>10.900,00</b>	<b>10.000,00</b>	<b>9.978,70</b>	<b>9.000,00</b>	<b>9.000,00</b>	<b>9.092,67</b>
<b>SA</b>	<b>SA0/SA1</b>	<b>SA (0) Nettoerg. (21-22) / SA (1) Geldfluss op. Geb. (31-32)</b>	<b>-10.900,00</b>	<b>-10.000,00</b>	<b>-8.614,70</b>	<b>-9.000,00</b>	<b>-9.000,00</b>	<b>-7.728,67</b>
<b>SA</b>	<b>SA01</b>	<b>Saldo (01) Haushaltsrücklagen (230-240)</b>	<b>0,00</b>	<b>0,00</b>	<b>0,00</b>			
<b>SA</b>	<b>SA00</b>	<b>Saldo (00) Nettoergebnis nach Haushaltsrücklagen (SA0+SA01)</b>	<b>-10.900,00</b>	<b>-10.000,00</b>	<b>-8.614,70</b>			
<b>Investive Gebarung</b>								
<b>SU</b>	<b>33</b>	<b>Summe Einzahlungen investive Gebarung</b>				<b>0,00</b>	<b>0,00</b>	<b>0,00</b>
770000	006000	Sonstige Grundstückseinrichtungen				2.000,00	2.000,00	2.629,20
2	3412	Ausz. für den Erwerb von Grundstücken & Grundstückseinricht.				2.000,00	2.000,00	2.629,20
<b>1</b>	<b>341</b>	<b>Auszahlungen aus der Investitionstätigkeit</b>				<b>2.000,00</b>	<b>2.000,00</b>	<b>2.629,20</b>

**Voranschlag 2024****Detailnachweis VA / 770 Einrichtungen zur Förderung des Tourismus - interne Vergütungen enthalten**

Fonds	Konto	Bezeichnung	EVA 2024	EVA 2023	ERA 2022	FVA 2024	FVA 2023	FRA 2022
SU	34	Summe Auszahlungen investive Gebarung				2.000,00	2.000,00	2.629,20
SA	SA2	Saldo (2) Geldfluss aus der Investiven Gebarung (33-34)				-2.000,00	-2.000,00	-2.629,20
SA	SA3	Saldo (3) Nettofinanzierungssaldo (SA1+SA2)				-11.000,00	-11.000,00	-10.357,87
<b>Finanzierungstätigkeit</b>								
SU	35	Summe Einzahlungen aus der Finanzierungstätigkeit				0,00	0,00	0,00
SU	36	Summe Auszahlungen aus der Finanzierungstätigkeit				0,00	0,00	0,00
SA	SA4	Saldo (4) Geldfluss aus der Finanzierungstätigkeit (35-36)				0,00	0,00	0,00
SA	SA5	Saldo (5) Geldfluss aus VA-wirksamer Gebarung (SA3+SA4)				-11.000,00	-11.000,00	-10.357,87
UA	770	<b>Einrichtungen zur Förderung des Tourismus</b>						
UA	770	SA (0) Nettoerg. (21-22) / SA (1) Geldfluss op. Geb. (31-32)	-10.900,00	-10.000,00	-8.614,70	-9.000,00	-9.000,00	-7.728,67
UA	770	SA00 Saldo (00) Nettoergebnis nach Haushaltsrücklagen (SA0+SA01)	-10.900,00	-10.000,00	-8.614,70			
UA	770	SA2 Saldo (2) Geldfluss aus der Investiven Gebarung (33-34)				-2.000,00	-2.000,00	-2.629,20
UA	770	SA3 Saldo (3) Nettofinanzierungssaldo (SA1+SA2)				-11.000,00	-11.000,00	-10.357,87
UA	770	SA4 Saldo (4) Geldfluss aus der Finanzierungstätigkeit (35-36)				0,00	0,00	0,00
UA	770	SA5 Saldo (5) Geldfluss aus VA-wirksamer Gebarung (SA3+SA4)				-11.000,00	-11.000,00	-10.357,87

**Voranschlag 2024**

**Detailnachweis VA / 771 Maßnahmen zur Förderung des Tourismus - interne Vergütungen enthalten**

Fonds	Konto	Bezeichnung	EVA 2024	EVA 2023	ERA 2022	FVA 2024	FVA 2023	FRA 2022
<b>Fonds 771000</b>		<b>Maßnahmen zur Förderung des Tourismus</b>						
<b>Operative Gebarung</b>								
771000	861000	Lfd. Transferz. von Ländern	0,00	2.500,00	0,00	0,00	2.500,00	0,00
2	2121/3121	Transferertrag / -zahlungen von Trägern des öffentl. Rechts	0,00	2.500,00	0,00	0,00	2.500,00	0,00
<b>1</b>	<b>212/312</b>	<b>Erträge aus Transfers / Einzahlungen aus Transfers</b>	<b>0,00</b>	<b>2.500,00</b>	<b>0,00</b>	<b>0,00</b>	<b>2.500,00</b>	<b>0,00</b>
<b>SU</b>	<b>21/31</b>	<b>Summe Erträge / Einzahlungen operative Gebarung</b>	<b>0,00</b>	<b>2.500,00</b>	<b>0,00</b>	<b>0,00</b>	<b>2.500,00</b>	<b>0,00</b>
771000	728000	Entgelte für sonstige Leistungen	1.000,00	1.000,00	1.845,57	1.000,00	1.000,00	1.845,57
2	2225/3225	Sonstiger Sachaufwand / Sonstige Auszahl. aus Sachaufwand	1.000,00	1.000,00	1.845,57	1.000,00	1.000,00	1.845,57
<b>1</b>	<b>222/322</b>	<b>Sachaufwand / Auszahlungen aus Sachaufwand</b>	<b>1.000,00</b>	<b>1.000,00</b>	<b>1.845,57</b>	<b>1.000,00</b>	<b>1.000,00</b>	<b>1.845,57</b>
771000	757000	Lfd. Transferz. an priv. Organisationen	7.200,00	6.900,00	6.717,98	7.200,00	6.900,00	6.717,98
2	2234/3234	Transferaufwand / -zahlungen an Haush. & Org.o.Erwerbschar.	7.200,00	6.900,00	6.717,98	7.200,00	6.900,00	6.717,98
<b>1</b>	<b>223/323</b>	<b>Transferaufwand / Auszahlungen aus Transfers</b>	<b>7.200,00</b>	<b>6.900,00</b>	<b>6.717,98</b>	<b>7.200,00</b>	<b>6.900,00</b>	<b>6.717,98</b>
<b>SU</b>	<b>22/32</b>	<b>Summe Aufwendungen / Auszahlungen operative Gebarung</b>	<b>8.200,00</b>	<b>7.900,00</b>	<b>8.563,55</b>	<b>8.200,00</b>	<b>7.900,00</b>	<b>8.563,55</b>
<b>SA</b>	<b>SA0/SA1</b>	<b>SA (0) Nettoerg. (21-22) / SA (1) Geldfluss op. Geb. (31-32)</b>	<b>-8.200,00</b>	<b>-5.400,00</b>	<b>-8.563,55</b>	<b>-8.200,00</b>	<b>-5.400,00</b>	<b>-8.563,55</b>
<b>SA</b>	<b>SA01</b>	<b>Saldo (01) Haushaltsrücklagen (230-240)</b>	<b>0,00</b>	<b>0,00</b>	<b>0,00</b>			
<b>SA</b>	<b>SA00</b>	<b>Saldo (00) Nettoergebnis nach Haushaltsrücklagen (SA0+SA01)</b>	<b>-8.200,00</b>	<b>-5.400,00</b>	<b>-8.563,55</b>			
<b>Investive Gebarung</b>								
<b>SU</b>	<b>33</b>	<b>Summe Einzahlungen investive Gebarung</b>				<b>0,00</b>	<b>0,00</b>	<b>0,00</b>
<b>SU</b>	<b>34</b>	<b>Summe Auszahlungen investive Gebarung</b>				<b>0,00</b>	<b>0,00</b>	<b>0,00</b>
<b>SA</b>	<b>SA2</b>	<b>Saldo (2) Geldfluss aus der Investiven Gebarung (33-34)</b>				<b>0,00</b>	<b>0,00</b>	<b>0,00</b>
<b>SA</b>	<b>SA3</b>	<b>Saldo (3) Nettofinanzierungssaldo (SA1+SA2)</b>				<b>-8.200,00</b>	<b>-5.400,00</b>	<b>-8.563,55</b>
<b>Finanzierungstätigkeit</b>								
<b>SU</b>	<b>35</b>	<b>Summe Einzahlungen aus der Finanzierungstätigkeit</b>				<b>0,00</b>	<b>0,00</b>	<b>0,00</b>
<b>SU</b>	<b>36</b>	<b>Summe Auszahlungen aus der Finanzierungstätigkeit</b>				<b>0,00</b>	<b>0,00</b>	<b>0,00</b>
<b>SA</b>	<b>SA4</b>	<b>Saldo (4) Geldfluss aus der Finanzierungstätigkeit (35-36)</b>				<b>0,00</b>	<b>0,00</b>	<b>0,00</b>

**Voranschlag 2024**

**Detailnachweis VA / 771 Maßnahmen zur Förderung des Tourismus - interne Vergütungen enthalten**

Fonds	Konto	Bezeichnung	EVA 2024	EVA 2023	ERA 2022	FVA 2024	FVA 2023	FRA 2022
<b>SA</b>	<b>SA5</b>	<b>Saldo (5) Geldfluss aus VA-wirksamer Gebarung (SA3+SA4)</b>				<b>-8.200,00</b>	<b>-5.400,00</b>	<b>-8.563,55</b>
<b>UA 771</b>		<b>Maßnahmen zur Förderung des Tourismus</b>						
UA 771	SA0/SA1	SA (0) Nettoerg. (21-22) / SA (1) Geldfluss op. Geb. (31-32)	-8.200,00	-5.400,00	-8.563,55	-8.200,00	-5.400,00	-8.563,55
UA 771	SA00	Saldo (00) Nettoergebnis nach Haushaltsrücklagen (SA0+SA01)	-8.200,00	-5.400,00	-8.563,55			
UA 771	SA2	Saldo (2) Geldfluss aus der Investiven Gebarung (33-34)				0,00	0,00	0,00
UA 771	SA3	Saldo (3) Nettofinanzierungssaldo (SA1+SA2)				-8.200,00	-5.400,00	-8.563,55
UA 771	SA4	Saldo (4) Geldfluss aus der Finanzierungstätigkeit (35-36)				0,00	0,00	0,00
UA 771	SA5	Saldo (5) Geldfluss aus VA-wirksamer Gebarung (SA3+SA4)				-8.200,00	-5.400,00	-8.563,55
<b>A 77</b>		<b>Förderung des Tourismus</b>						
A 77	SA0/SA1	SA (0) Nettoerg. (21-22) / SA (1) Geldfluss op. Geb. (31-32)	-19.100,00	-15.400,00	-17.178,25	-17.200,00	-14.400,00	-16.292,22
A 77	SA00	Saldo (00) Nettoergebnis nach Haushaltsrücklagen (SA0+SA01)	-19.100,00	-15.400,00	-17.178,25			
A 77	SA2	Saldo (2) Geldfluss aus der Investiven Gebarung (33-34)				-2.000,00	-2.000,00	-2.629,20
A 77	SA3	Saldo (3) Nettofinanzierungssaldo (SA1+SA2)				-19.200,00	-16.400,00	-18.921,42
A 77	SA4	Saldo (4) Geldfluss aus der Finanzierungstätigkeit (35-36)				0,00	0,00	0,00
A 77	SA5	Saldo (5) Geldfluss aus VA-wirksamer Gebarung (SA3+SA4)				-19.200,00	-16.400,00	-18.921,42

## Voranschlag 2024

### Detailnachweis VA / 782 Wirtschaftspolitische Maßnahmen - interne Vergütungen enthalten

Fonds	Konto	Bezeichnung	EVA 2024	EVA 2023	ERA 2022	FVA 2024	FVA 2023	FRA 2022
<b>Fonds 782100</b>		<b>Ortskernbelebung</b>						
<b>Operative Gebarung</b>								
782100	811000	Miet- und Pachterträge	45.000,00	40.400,00	41.462,71	33.000,00	28.200,00	29.240,49
2	2115/3115	Erträge / Einzahlungen aus Besitz und wirtschaftl. Tätigkeit	45.000,00	40.400,00	41.462,71	33.000,00	28.200,00	29.240,49
<b>1</b>	<b>211/311</b>	<b>Erträge / Einzahl. aus operativer Verwaltungstätigkeit</b>	<b>45.000,00</b>	<b>40.400,00</b>	<b>41.462,71</b>	<b>33.000,00</b>	<b>28.200,00</b>	<b>29.240,49</b>
782100	813000	Erträge a.d. Auflösung von Investitionszuschüssen	6.500,00	6.500,00	6.480,00	0,00	0,00	0,00
2	2127	Nicht finanzierungswirksamer Transferertrag	6.500,00	6.500,00	6.480,00	0,00	0,00	0,00
<b>1</b>	<b>212/312</b>	<b>Erträge aus Transfers / Einzahlungen aus Transfers</b>	<b>6.500,00</b>	<b>6.500,00</b>	<b>6.480,00</b>	<b>0,00</b>	<b>0,00</b>	<b>0,00</b>
<b>SU 21/31</b>		<b>Summe Erträge / Einzahlungen operative Gebarung</b>	<b>51.500,00</b>	<b>46.900,00</b>	<b>47.942,71</b>	<b>33.000,00</b>	<b>28.200,00</b>	<b>29.240,49</b>
782100	700000	Mietzinse	5.000,00	3.200,00	2.969,60	5.000,00	3.200,00	2.969,60
2	2223/3223	Leasing- und Mietaufwand / Ausz. für Leasing- u. Mietaufwand	5.000,00	3.200,00	2.969,60	5.000,00	3.200,00	2.969,60
782100	680300	Planm. Afa Gebäude/Bauten	11.400,00	11.300,00	11.259,69	0,00	0,00	0,00
2	2226/3226	Nicht finanz.wirks. Sachaufw. / Ausz. Inanspruchn.Haftungen	11.400,00	11.300,00	11.259,69	0,00	0,00	0,00
<b>1</b>	<b>222/322</b>	<b>Sachaufwand / Auszahlungen aus Sachaufwand</b>	<b>16.400,00</b>	<b>14.500,00</b>	<b>14.229,29</b>	<b>5.000,00</b>	<b>3.200,00</b>	<b>2.969,60</b>
782100	650000	Zinsen für Finanzschulden in Euro	16.200,00	3.400,00	2.204,36	16.200,00	3.400,00	2.204,36
2	2241/3241	Aufwendungen / Auszahlungen für Zinsen	16.200,00	3.400,00	2.204,36	16.200,00	3.400,00	2.204,36
<b>1</b>	<b>224/324</b>	<b>Finanzaufwand / Auszahlungen aus Finanzaufwand</b>	<b>16.200,00</b>	<b>3.400,00</b>	<b>2.204,36</b>	<b>16.200,00</b>	<b>3.400,00</b>	<b>2.204,36</b>
<b>SU 22/32</b>		<b>Summe Aufwendungen / Auszahlungen operative Gebarung</b>	<b>32.600,00</b>	<b>17.900,00</b>	<b>16.433,65</b>	<b>21.200,00</b>	<b>6.600,00</b>	<b>5.173,96</b>
<b>SA SA0/SA1</b>		<b>SA (0) Nettoerg. (21-22) / SA (1) Geldfluss op. Geb. (31-32)</b>	<b>18.900,00</b>	<b>29.000,00</b>	<b>31.509,06</b>	<b>11.800,00</b>	<b>21.600,00</b>	<b>24.066,53</b>
<b>SA SA01</b>		<b>Saldo (01) Haushaltsrücklagen (230-240)</b>	<b>0,00</b>	<b>0,00</b>	<b>0,00</b>			
<b>SA SA00</b>		<b>Saldo (00) Nettoergebnis nach Haushaltsrücklagen (SA0+SA01)</b>	<b>18.900,00</b>	<b>29.000,00</b>	<b>31.509,06</b>			
<b>Investive Gebarung</b>								
<b>SU 33</b>		<b>Summe Einzahlungen investive Gebarung</b>				<b>0,00</b>	<b>0,00</b>	<b>0,00</b>
782100	000000	Bebaute Grundstücke				0,00	0,00	7.614,98
2	3412	Ausz. für den Erwerb von Grundstücken & Grundstückseinricht.				0,00	0,00	7.614,98

**Voranschlag 2024**

**Detailnachweis VA / 782 Wirtschaftspolitische Maßnahmen - interne Vergütungen enthalten**

Fonds	Konto	Bezeichnung	EVA 2024	EVA 2023	ERA 2022	FVA 2024	FVA 2023	FRA 2022
1	341	Auszahlungen aus der Investitionstätigkeit				0,00	0,00	7.614,98
SU	34	Summe Auszahlungen investive Gebarung				0,00	0,00	7.614,98
SA	SA2	Saldo (2) Geldfluss aus der Investiven Gebarung (33-34)				0,00	0,00	-7.614,98
SA	SA3	Saldo (3) Nettofinanzierungssaldo (SA1+SA2)				11.800,00	21.600,00	16.451,55
<b>Finanzierungstätigkeit</b>								
SU	35	Summe Einzahlungen aus der Finanzierungstätigkeit				0,00	0,00	0,00
782100	346000	Investitionsdarlehen von Finanz.unt.				22.000,00	22.000,00	22.000,00
2	3614	Auszahlungen aus Finanzschulden				22.000,00	22.000,00	22.000,00
1	361	Auszahlungen aus der Tilgung von Finanzschulden				22.000,00	22.000,00	22.000,00
SU	36	Summe Auszahlungen aus der Finanzierungstätigkeit				22.000,00	22.000,00	22.000,00
SA	SA4	Saldo (4) Geldfluss aus der Finanzierungstätigkeit (35-36)				-22.000,00	-22.000,00	-22.000,00
SA	SA5	Saldo (5) Geldfluss aus VA-wirksamer Gebarung (SA3+SA4)				-10.200,00	-400,00	-5.548,45
<b>UA 782 Wirtschaftspolitische Maßnahmen</b>								
UA 782	SA0/SA1	SA (0) Nettoerg. (21-22) / SA (1) Geldfluss op. Geb. (31-32)	18.900,00	29.000,00	31.509,06	11.800,00	21.600,00	24.066,53
UA 782	SA00	Saldo (00) Nettoergebnis nach Haushaltsrücklagen (SA0+SA01)	18.900,00	29.000,00	31.509,06			
UA 782	SA2	Saldo (2) Geldfluss aus der Investiven Gebarung (33-34)				0,00	0,00	-7.614,98
UA 782	SA3	Saldo (3) Nettofinanzierungssaldo (SA1+SA2)				11.800,00	21.600,00	16.451,55
UA 782	SA4	Saldo (4) Geldfluss aus der Finanzierungstätigkeit (35-36)				-22.000,00	-22.000,00	-22.000,00
UA 782	SA5	Saldo (5) Geldfluss aus VA-wirksamer Gebarung (SA3+SA4)				-10.200,00	-400,00	-5.548,45

**Voranschlag 2024**

**Detailnachweis VA / 789 Sonstige Einrichtungen und Maßnahmen - interne Vergütungen enthalten**

Fonds	Konto	Bezeichnung	EVA 2024	EVA 2023	ERA 2022	FVA 2024	FVA 2023	FRA 2022
<b>Fonds 789000</b>		<b>Sonstige Einrichtungen u. Maßnahmen</b>						
<b>Operative Gebarung</b>								
789000	867000	Lfd. Transferz. von priv. Organisationen	6.000,00	6.000,00	5.000,00	6.000,00	6.000,00	5.000,00
2	2124/3124	Transferertrag / -zahlungen von Haush. & Org. o.Erwerbschar.	6.000,00	6.000,00	5.000,00	6.000,00	6.000,00	5.000,00
789000	813000	Erträge a.d. Auflösung von Investitionszuschüssen	4.200,00	4.200,00	4.070,40	0,00	0,00	0,00
2	2127	Nicht finanzierungswirksamer Transferertrag	4.200,00	4.200,00	4.070,40	0,00	0,00	0,00
<b>1</b>	<b>212/312</b>	<b>Erträge aus Transfers / Einzahlungen aus Transfers</b>	<b>10.200,00</b>	<b>10.200,00</b>	<b>9.070,40</b>	<b>6.000,00</b>	<b>6.000,00</b>	<b>5.000,00</b>
<b>SU</b>	<b>21/31</b>	<b>Summe Erträge / Einzahlungen operative Gebarung</b>	<b>10.200,00</b>	<b>10.200,00</b>	<b>9.070,40</b>	<b>6.000,00</b>	<b>6.000,00</b>	<b>5.000,00</b>
789000	640000	Rechtskosten	0,00	2.000,00	0,00	0,00	2.000,00	0,00
2	2222/3222	Verwaltungs- und Betriebsaufwand / Auszahlungen	0,00	2.000,00	0,00	0,00	2.000,00	0,00
789000	680300	Planm. Afa Gebäude/Bauten	1.900,00	1.900,00	1.865,55	0,00	0,00	0,00
789000	680700	Planm. Afa Amts, Betriebs/Geschäftsausstattung	7.100,00	7.100,00	6.835,94	0,00	0,00	0,00
2	2226/3226	Nicht finanz.wirks. Sachaufw. / Ausz. Inanspruchn.Haftungen	9.000,00	9.000,00	8.701,49	0,00	0,00	0,00
<b>1</b>	<b>222/322</b>	<b>Sachaufwand / Auszahlungen aus Sachaufwand</b>	<b>9.000,00</b>	<b>11.000,00</b>	<b>8.701,49</b>	<b>0,00</b>	<b>2.000,00</b>	<b>0,00</b>
<b>SU</b>	<b>22/32</b>	<b>Summe Aufwendungen / Auszahlungen operative Gebarung</b>	<b>9.000,00</b>	<b>11.000,00</b>	<b>8.701,49</b>	<b>0,00</b>	<b>2.000,00</b>	<b>0,00</b>
<b>SA</b>	<b>SA0/SA1</b>	<b>SA (0) Nettoerg. (21-22) / SA (1) Geldfluss op. Geb. (31-32)</b>	<b>1.200,00</b>	<b>-800,00</b>	<b>368,91</b>	<b>6.000,00</b>	<b>4.000,00</b>	<b>5.000,00</b>
<b>SA</b>	<b>SA01</b>	<b>Saldo (01) Haushaltsrücklagen (230-240)</b>	<b>0,00</b>	<b>0,00</b>	<b>0,00</b>			
<b>SA</b>	<b>SA00</b>	<b>Saldo (00) Nettoergebnis nach Haushaltsrücklagen (SA0+SA01)</b>	<b>1.200,00</b>	<b>-800,00</b>	<b>368,91</b>			
<b>Investive Gebarung</b>								
789000	301000	Kapitaltransf. von Ländern, -fonds und -kammern				0,00	0,00	49.797,00
2	3331	Kapitaltransferzahlungen von Trägern des öffentlichen Rechts				0,00	0,00	49.797,00
<b>1</b>	<b>333</b>	<b>Einzahlungen aus Kapitaltransfers</b>				<b>0,00</b>	<b>0,00</b>	<b>49.797,00</b>
<b>SU</b>	<b>33</b>	<b>Summe Einzahlungen investive Gebarung</b>				<b>0,00</b>	<b>0,00</b>	<b>49.797,00</b>
789000	042000	Amts-, Betriebs- und Geschäftsausstattung				0,00	0,00	48.373,20
2	3415	Ausz. f.d. Erwerb von Amts-, Betriebs- u.Geschäftsausstatt.				0,00	0,00	48.373,20



**Voranschlag 2024**

**Detailnachweis VA / 789 Sonstige Einrichtungen und Maßnahmen - interne Vergütungen enthalten**

Fonds	Konto	Bezeichnung	EVA 2024	EVA 2023	ERA 2022	FVA 2024	FVA 2023	FRA 2022
1	341	Auszahlungen aus der Investitionstätigkeit				0,00	0,00	48.373,20
SU	34	Summe Auszahlungen investive Gebarung				0,00	0,00	48.373,20
SA	SA2	Saldo (2) Geldfluss aus der Investiven Gebarung (33-34)				0,00	0,00	1.423,80
SA	SA3	Saldo (3) Nettofinanzierungssaldo (SA1+SA2)				6.000,00	4.000,00	6.423,80
<b>Finanzierungstätigkeit</b>								
SU	35	Summe Einzahlungen aus der Finanzierungstätigkeit				0,00	0,00	0,00
SU	36	Summe Auszahlungen aus der Finanzierungstätigkeit				0,00	0,00	0,00
SA	SA4	Saldo (4) Geldfluss aus der Finanzierungstätigkeit (35-36)				0,00	0,00	0,00
SA	SA5	Saldo (5) Geldfluss aus VA-wirksamer Gebarung (SA3+SA4)				6.000,00	4.000,00	6.423,80
789000	910000	Verrechnung OH u. AOH (Zu-/Rückführung)				0,00	0,00	1.423,80
2	3801	Auszahlungen aus operativer Gebarung für investive Vorhaben				0,00	0,00	1.423,80
1	380	Auszahlungen aus operativer Gebarung für investive Vorhaben				0,00	0,00	1.423,80
SA	SA51	Saldo Geldfluss aus operativer Gebarung für invest. Vorhaben				0,00	0,00	-1.423,80
<b>UA 789</b>		<b>Sonstige Einrichtungen und Maßnahmen</b>						
UA 789	SA0/SA1	SA (0) Nettoerg. (21-22) / SA (1) Geldfluss op. Geb. (31-32)	1.200,00	-800,00	368,91	6.000,00	4.000,00	5.000,00
UA 789	SA00	Saldo (00) Nettoergebnis nach Haushaltsrücklagen (SA0+SA01)	1.200,00	-800,00	368,91			
UA 789	SA2	Saldo (2) Geldfluss aus der Investiven Gebarung (33-34)				0,00	0,00	1.423,80
UA 789	SA3	Saldo (3) Nettofinanzierungssaldo (SA1+SA2)				6.000,00	4.000,00	6.423,80
UA 789	SA4	Saldo (4) Geldfluss aus der Finanzierungstätigkeit (35-36)				0,00	0,00	0,00
UA 789	SA5	Saldo (5) Geldfluss aus VA-wirksamer Gebarung (SA3+SA4)				6.000,00	4.000,00	6.423,80
UA 789	SA51	Saldo Geldfluss aus operativer Gebarung für invest. Vorhaben				0,00	0,00	-1.423,80

**Voranschlag 2024**

**Detailnachweis VA / 789 Sonstige Einrichtungen und Maßnahmen - interne Vergütungen enthalten**

Fonds	Konto	Bezeichnung	EVA 2024	EVA 2023	ERA 2022	FVA 2024	FVA 2023	FRA 2022
<b>A 78</b>		<b>Förderung von Handel, Gewerbe und Industrie</b>						
A 78	SA0/SA1	SA (0) Nettoerg. (21-22) / SA (1) Geldfluss op. Geb. (31-32)	20.100,00	28.200,00	31.877,97	17.800,00	25.600,00	29.066,53
A 78	SA00	Saldo (00) Nettoergebnis nach Haushaltsrücklagen (SA0+SA01)	20.100,00	28.200,00	31.877,97			
A 78	SA2	Saldo (2) Geldfluss aus der Investiven Gebarung (33-34)				0,00	0,00	-6.191,18
A 78	SA3	Saldo (3) Nettofinanzierungssaldo (SA1+SA2)				17.800,00	25.600,00	22.875,35
A 78	SA4	Saldo (4) Geldfluss aus der Finanzierungstätigkeit (35-36)				-22.000,00	-22.000,00	-22.000,00
A 78	SA5	Saldo (5) Geldfluss aus VA-wirksamer Gebarung (SA3+SA4)				-4.200,00	3.600,00	875,35
A 78	SA51	Saldo Geldfluss aus operativer Gebarung für invest. Vorhaben				0,00	0,00	-1.423,80
<b>Gruppe 7</b>		<b>Wirtschaftsförderung</b>						
Gruppe 7	SA0/SA1	SA (0) Nettoerg. (21-22) / SA (1) Geldfluss op. Geb. (31-32)	-106.000,00	-124.200,00	-105.781,20	-31.300,00	-22.500,00	-18.883,98
Gruppe 7	SA00	Saldo (00) Nettoergebnis nach Haushaltsrücklagen (SA0+SA01)	-106.000,00	-124.200,00	-105.781,20			
Gruppe 7	SA2	Saldo (2) Geldfluss aus der Investiven Gebarung (33-34)				-47.000,00	-89.000,00	-47.649,20
Gruppe 7	SA3	Saldo (3) Nettofinanzierungssaldo (SA1+SA2)				-78.300,00	-111.500,00	-66.533,18
Gruppe 7	SA4	Saldo (4) Geldfluss aus der Finanzierungstätigkeit (35-36)				-22.000,00	-22.000,00	-22.000,00
Gruppe 7	SA5	Saldo (5) Geldfluss aus VA-wirksamer Gebarung (SA3+SA4)				-100.300,00	-133.500,00	-88.533,18
Gruppe 7	SA51	Saldo Geldfluss aus operativer Gebarung für invest. Vorhaben				0,00	54.000,00	24.905,02

**Voranschlag 2024**  
**Detailnachweis VA / 812 WC-Anlagen - interne Vergütungen enthalten**

Fonds	Konto	Bezeichnung	EVA 2024	EVA 2023	ERA 2022	FVA 2024	FVA 2023	FRA 2022
<b>Fonds 812000</b>		<b>WC-Anlagen</b>						
<b>Operative Gebarung</b>								
<b>SU 21/31</b>		<b>Summe Erträge / Einzahlungen operative Gebarung</b>	<b>0,00</b>	<b>0,00</b>	<b>0,00</b>	<b>0,00</b>	<b>0,00</b>	<b>0,00</b>
812000	729000	Sonstige Ausgaben	2.700,00	2.500,00	2.436,04	2.700,00	2.500,00	2.436,04
2	2225/3225	Sonstiger Sachaufwand / Sonstige Auszahl. aus Sachaufwand	2.700,00	2.500,00	2.436,04	2.700,00	2.500,00	2.436,04
812000	680300	Planm. Afa Gebäude/Bauten	1.400,00	1.400,00	1.393,32	0,00	0,00	0,00
2	2226/3226	Nicht finanz.wirks. Sachaufw. / Ausz. Inanspruchn.Haftungen	1.400,00	1.400,00	1.393,32	0,00	0,00	0,00
<b>1</b>	<b>222/322</b>	<b>Sachaufwand / Auszahlungen aus Sachaufwand</b>	<b>4.100,00</b>	<b>3.900,00</b>	<b>3.829,36</b>	<b>2.700,00</b>	<b>2.500,00</b>	<b>2.436,04</b>
<b>SU 22/32</b>		<b>Summe Aufwendungen / Auszahlungen operative Gebarung</b>	<b>4.100,00</b>	<b>3.900,00</b>	<b>3.829,36</b>	<b>2.700,00</b>	<b>2.500,00</b>	<b>2.436,04</b>
<b>SA SA0/SA1</b>		<b>SA (0) Nettoerg. (21-22) / SA (1) Geldfluss op. Geb. (31-32)</b>	<b>-4.100,00</b>	<b>-3.900,00</b>	<b>-3.829,36</b>	<b>-2.700,00</b>	<b>-2.500,00</b>	<b>-2.436,04</b>
<b>SA SA01</b>		<b>Saldo (01) Haushaltsrücklagen (230-240)</b>	<b>0,00</b>	<b>0,00</b>	<b>0,00</b>			
<b>SA SA00</b>		<b>Saldo (00) Nettoergebnis nach Haushaltsrücklagen (SA0+SA01)</b>	<b>-4.100,00</b>	<b>-3.900,00</b>	<b>-3.829,36</b>			
<b>Investive Gebarung</b>								
<b>SU 33</b>		<b>Summe Einzahlungen investive Gebarung</b>				<b>0,00</b>	<b>0,00</b>	<b>0,00</b>
<b>SU 34</b>		<b>Summe Auszahlungen investive Gebarung</b>				<b>0,00</b>	<b>0,00</b>	<b>0,00</b>
<b>SA SA2</b>		<b>Saldo (2) Geldfluss aus der Investiven Gebarung (33-34)</b>				<b>0,00</b>	<b>0,00</b>	<b>0,00</b>
<b>SA SA3</b>		<b>Saldo (3) Nettofinanzierungssaldo (SA1+SA2)</b>				<b>-2.700,00</b>	<b>-2.500,00</b>	<b>-2.436,04</b>
<b>Finanzierungstätigkeit</b>								
<b>SU 35</b>		<b>Summe Einzahlungen aus der Finanzierungstätigkeit</b>				<b>0,00</b>	<b>0,00</b>	<b>0,00</b>
<b>SU 36</b>		<b>Summe Auszahlungen aus der Finanzierungstätigkeit</b>				<b>0,00</b>	<b>0,00</b>	<b>0,00</b>
<b>SA SA4</b>		<b>Saldo (4) Geldfluss aus der Finanzierungstätigkeit (35-36)</b>				<b>0,00</b>	<b>0,00</b>	<b>0,00</b>
<b>SA SA5</b>		<b>Saldo (5) Geldfluss aus VA-wirksamer Gebarung (SA3+SA4)</b>				<b>-2.700,00</b>	<b>-2.500,00</b>	<b>-2.436,04</b>

**Voranschlag 2024**

**Detailnachweis VA / 812 WC-Anlagen - interne Vergütungen enthalten**

Fonds	Konto	Bezeichnung	EVA 2024	EVA 2023	ERA 2022	FVA 2024	FVA 2023	FRA 2022
<b>UA 812</b>		<b>WC-Anlagen</b>						
UA 812	SA0/SA1	SA (0) Nettoerg. (21-22) / SA (1) Geldfluss op. Geb. (31-32)	-4.100,00	-3.900,00	-3.829,36	-2.700,00	-2.500,00	-2.436,04
UA 812	SA00	Saldo (00) Nettoergebnis nach Haushaltsrücklagen (SA0+SA01)	-4.100,00	-3.900,00	-3.829,36			
UA 812	SA2	Saldo (2) Geldfluss aus der Investiven Gebarung (33-34)				0,00	0,00	0,00
UA 812	SA3	Saldo (3) Nettofinanzierungssaldo (SA1+SA2)				-2.700,00	-2.500,00	-2.436,04
UA 812	SA4	Saldo (4) Geldfluss aus der Finanzierungstätigkeit (35-36)				0,00	0,00	0,00
UA 812	SA5	Saldo (5) Geldfluss aus VA-wirksamer Gebarung (SA3+SA4)				-2.700,00	-2.500,00	-2.436,04

**Voranschlag 2024**  
**Detailnachweis VA / 813 Müllbeseitigung - interne Vergütungen enthalten**

Fonds	Konto	Bezeichnung	EVA 2024	EVA 2023	ERA 2022	FVA 2024	FVA 2023	FRA 2022
<b>Fonds 813000</b>		<b>Müllbeseitigung</b>						
<b>Operative Gebarung</b>								
813000	852000	Geb. f.d. Benützung v. Gde-Einrichtungen	12.500,00	11.500,00	13.161,69	12.500,00	11.500,00	13.161,69
2	2113/3113	Erträge / Einzahlungen aus Gebühren	12.500,00	11.500,00	13.161,69	12.500,00	11.500,00	13.161,69
813000	808000	Veräußerung von Waren	600,00	600,00	457,35	600,00	600,00	457,35
2	2116/3116	Erträge / Einz. aus Veräußerung/GWG u. sonst. Erträge/Einz.	600,00	600,00	457,35	600,00	600,00	457,35
813000	817500	Ertr. A.d. Auflösung von sonstigen Rückstellungen	100,00	0,00	0,00	0,00	0,00	0,00
2	2117	Nicht finanzierungswirksame operative Erträge	100,00	0,00	0,00	0,00	0,00	0,00
<b>1</b>	<b>211/311</b>	<b>Erträge / Einzahl. aus operativer Verwaltungstätigkeit</b>	<b>13.200,00</b>	<b>12.100,00</b>	<b>13.619,04</b>	<b>13.100,00</b>	<b>12.100,00</b>	<b>13.619,04</b>
813000	861100	Lfd. Transferz. von Ländern	0,00	0,00	1.508,24	0,00	0,00	1.508,24
2	2121/3121	Transferertrag / -zahlungen von Trägern des öffentl. Rechts	0,00	0,00	1.508,24	0,00	0,00	1.508,24
813000	813000	Erträge a.d. Auflösung von Investitionszuschüssen	300,00	300,00	239,28	0,00	0,00	0,00
2	2127	Nicht finanzierungswirksamer Transferertrag	300,00	300,00	239,28	0,00	0,00	0,00
<b>1</b>	<b>212/312</b>	<b>Erträge aus Transfers / Einzahlungen aus Transfers</b>	<b>300,00</b>	<b>300,00</b>	<b>1.747,52</b>	<b>0,00</b>	<b>0,00</b>	<b>1.508,24</b>
<b>SU 21/31</b>		<b>Summe Erträge / Einzahlungen operative Gebarung</b>	<b>13.500,00</b>	<b>12.400,00</b>	<b>15.366,56</b>	<b>13.100,00</b>	<b>12.100,00</b>	<b>15.127,28</b>
813000	511000	Geldb. Vertragsbed. in handw. Verwendung	4.800,00	4.300,00	4.000,32	4.800,00	4.300,00	4.000,32
813000	565000	Mehrleistungsvergütungen	400,00	400,00	335,64	400,00	400,00	335,64
2	2211/3211	Personalaufwand / Ausz. (Bezüge, Nebengeb., Mehrleistungen)	5.200,00	4.700,00	4.335,96	5.200,00	4.700,00	4.335,96
813000	580000	Dienstgeberbeiträge FLAF	200,00	200,00	166,78	200,00	200,00	166,78
813000	582000	Leistungen aus der Selbstträgerschaft	1.200,00	1.100,00	963,33	1.200,00	1.100,00	963,33
2	2212/3212	Gesetzlicher und freiwilliger Sozialaufwand / Auszahlungen	1.400,00	1.300,00	1.130,11	1.400,00	1.300,00	1.130,11
813000	592000	Dot: von Rückstel. für Jubiläumszuwendungen	100,00	100,00	57,28	0,00	0,00	0,00
2	2214	Nicht finanzierungswirksamer Personalaufwand	100,00	100,00	57,28	0,00	0,00	0,00
<b>1</b>	<b>221/321</b>	<b>Personalaufwand / Auszahlungen aus Personalaufwand</b>	<b>6.700,00</b>	<b>6.100,00</b>	<b>5.523,35</b>	<b>6.600,00</b>	<b>6.000,00</b>	<b>5.466,07</b>
813000	413000	Handelswaren	3.800,00	3.700,00	1.480,84	3.800,00	3.700,00	1.480,84
2	2221/3221	Gebrauchs- und Verbrauchsgüter, Handelswaren / Auszahlungen	3.800,00	3.700,00	1.480,84	3.800,00	3.700,00	1.480,84

### Voranschlag 2024

#### Detailnachweis VA / 813 Müllbeseitigung - interne Vergütungen enthalten

Fonds	Konto	Bezeichnung	EVA 2024	EVA 2023	ERA 2022	FVA 2024	FVA 2023	FRA 2022
813000	670000	Versicherungen	700,00	700,00	536,31	700,00	700,00	536,31
2	2222/3222	Verwaltungs- und Betriebsaufwand / Auszahlungen	700,00	700,00	536,31	700,00	700,00	536,31
813000	729000	Sonstige Ausgaben	1.000,00	1.000,00	842,17	1.000,00	1.000,00	554,17
2	2225/3225	Sonstiger Sachaufwand / Sonstige Auszahl. aus Sachaufwand	1.000,00	1.000,00	842,17	1.000,00	1.000,00	554,17
813000	680200	Planm. Afa Grundstückseinrichtungen/Infrastruktur	700,00	700,00	608,34	0,00	0,00	0,00
813000	680500	Planm. Afa Sonderanlagen	5.300,00	5.300,00	5.268,77	0,00	0,00	0,00
2	2226/3226	Nicht finanz.wirks. Sachaufw. / Ausz. Inanspruchn.Haftungen	6.000,00	6.000,00	5.877,11	0,00	0,00	0,00
1	222/322	<b>Sachaufwand / Auszahlungen aus Sachaufwand</b>	<b>11.500,00</b>	<b>11.400,00</b>	<b>8.736,43</b>	<b>5.500,00</b>	<b>5.400,00</b>	<b>2.571,32</b>
SU	22/32	<b>Summe Aufwendungen / Auszahlungen operative Gebarung</b>	<b>18.200,00</b>	<b>17.500,00</b>	<b>14.259,78</b>	<b>12.100,00</b>	<b>11.400,00</b>	<b>8.037,39</b>
SA	SA0/SA1	<b>SA (0) Nettoerg. (21-22) / SA (1) Geldfluss op. Geb. (31-32)</b>	<b>-4.700,00</b>	<b>-5.100,00</b>	<b>1.106,78</b>	<b>1.000,00</b>	<b>700,00</b>	<b>7.089,89</b>
SA	SA01	<b>Saldo (01) Haushaltsrücklagen (230-240)</b>	<b>0,00</b>	<b>0,00</b>	<b>0,00</b>			
SA	SA00	<b>Saldo (00) Nettoergebnis nach Haushaltsrücklagen (SA0+SA01)</b>	<b>-4.700,00</b>	<b>-5.100,00</b>	<b>1.106,78</b>			
<b>Investive Gebarung</b>								
SU	33	<b>Summe Einzahlungen investive Gebarung</b>				<b>0,00</b>	<b>0,00</b>	<b>0,00</b>
SU	34	<b>Summe Auszahlungen investive Gebarung</b>				<b>0,00</b>	<b>0,00</b>	<b>0,00</b>
SA	SA2	<b>Saldo (2) Geldfluss aus der Investiven Gebarung (33-34)</b>				<b>0,00</b>	<b>0,00</b>	<b>0,00</b>
SA	SA3	<b>Saldo (3) Nettofinanzierungssaldo (SA1+SA2)</b>				<b>1.000,00</b>	<b>700,00</b>	<b>7.089,89</b>
<b>Finanzierungstätigkeit</b>								
SU	35	<b>Summe Einzahlungen aus der Finanzierungstätigkeit</b>				<b>0,00</b>	<b>0,00</b>	<b>0,00</b>
SU	36	<b>Summe Auszahlungen aus der Finanzierungstätigkeit</b>				<b>0,00</b>	<b>0,00</b>	<b>0,00</b>
SA	SA4	<b>Saldo (4) Geldfluss aus der Finanzierungstätigkeit (35-36)</b>				<b>0,00</b>	<b>0,00</b>	<b>0,00</b>
SA	SA5	<b>Saldo (5) Geldfluss aus VA-wirksamer Gebarung (SA3+SA4)</b>				<b>1.000,00</b>	<b>700,00</b>	<b>7.089,89</b>

**Voranschlag 2024**

**Detailnachweis VA / 813 Müllbeseitigung - interne Vergütungen enthalten**

Fonds	Konto	Bezeichnung	EVA 2024	EVA 2023	ERA 2022	FVA 2024	FVA 2023	FRA 2022
<b>UA 813</b>		<b>Müllbeseitigung</b>						
UA 813	SA0/SA1	SA (0) Nettoerg. (21-22) / SA (1) Geldfluss op. Geb. (31-32)	-4.700,00	-5.100,00	1.106,78	1.000,00	700,00	7.089,89
UA 813	SA00	Saldo (00) Nettoergebnis nach Haushaltsrücklagen (SA0+SA01)	-4.700,00	-5.100,00	1.106,78			
UA 813	SA2	Saldo (2) Geldfluss aus der Investiven Gebarung (33-34)				0,00	0,00	0,00
UA 813	SA3	Saldo (3) Nettofinanzierungssaldo (SA1+SA2)				1.000,00	700,00	7.089,89
UA 813	SA4	Saldo (4) Geldfluss aus der Finanzierungstätigkeit (35-36)				0,00	0,00	0,00
UA 813	SA5	Saldo (5) Geldfluss aus VA-wirksamer Gebarung (SA3+SA4)				1.000,00	700,00	7.089,89

**Voranschlag 2024**  
**Detailnachweis VA / 814 Straßenreinigung - interne Vergütungen enthalten**

Fonds	Konto	Bezeichnung	EVA 2024	EVA 2023	ERA 2022	FVA 2024	FVA 2023	FRA 2022
<b>Fonds 814000</b>		<b>Straßenreinigung</b>						
<b>Operative Gebarung</b>								
814000	816000	Kostenbeiträge (Kostenersätze) für sonst. Leist.	0,00	1.700,00	1.700,00	0,00	1.700,00	1.700,00
2	2114/3114	Erträge / Einzahlungen aus Leistungen	0,00	1.700,00	1.700,00	0,00	1.700,00	1.700,00
<b>1</b>	<b>211/311</b>	<b>Erträge / Einzahl. aus operativer Verwaltungstätigkeit</b>	<b>0,00</b>	<b>1.700,00</b>	<b>1.700,00</b>	<b>0,00</b>	<b>1.700,00</b>	<b>1.700,00</b>
<b>SU</b>	<b>21/31</b>	<b>Summe Erträge / Einzahlungen operative Gebarung</b>	<b>0,00</b>	<b>1.700,00</b>	<b>1.700,00</b>	<b>0,00</b>	<b>1.700,00</b>	<b>1.700,00</b>
814000	728000	Entgelte für sonstige Leistungen	20.000,00	25.000,00	16.728,59	20.000,00	25.000,00	12.616,98
814000	728100	Entgelte für sonstige Leistungen	5.000,00	5.000,00	3.485,41	5.000,00	5.000,00	3.000,00
2	2225/3225	Sonstiger Sachaufwand / Sonstige Auszahl. aus Sachaufwand	25.000,00	30.000,00	20.214,00	25.000,00	30.000,00	15.616,98
814000	680500	Planm. Afa Sonderanlagen	400,00	0,00	0,00	0,00	0,00	0,00
2	2226/3226	Nicht finanz.wirks. Sachaufw. / Ausz. Inanspruchn.Haftungen	400,00	0,00	0,00	0,00	0,00	0,00
<b>1</b>	<b>222/322</b>	<b>Sachaufwand / Auszahlungen aus Sachaufwand</b>	<b>25.400,00</b>	<b>30.000,00</b>	<b>20.214,00</b>	<b>25.000,00</b>	<b>30.000,00</b>	<b>15.616,98</b>
<b>SU</b>	<b>22/32</b>	<b>Summe Aufwendungen / Auszahlungen operative Gebarung</b>	<b>25.400,00</b>	<b>30.000,00</b>	<b>20.214,00</b>	<b>25.000,00</b>	<b>30.000,00</b>	<b>15.616,98</b>
<b>SA</b>	<b>SA0/SA1</b>	<b>SA (0) Nettoerg. (21-22) / SA (1) Geldfluss op. Geb. (31-32)</b>	<b>-25.400,00</b>	<b>-28.300,00</b>	<b>-18.514,00</b>	<b>-25.000,00</b>	<b>-28.300,00</b>	<b>-13.916,98</b>
<b>SA</b>	<b>SA01</b>	<b>Saldo (01) Haushaltsrücklagen (230-240)</b>	<b>0,00</b>	<b>0,00</b>	<b>0,00</b>			
<b>SA</b>	<b>SA00</b>	<b>Saldo (00) Nettoergebnis nach Haushaltsrücklagen (SA0+SA01)</b>	<b>-25.400,00</b>	<b>-28.300,00</b>	<b>-18.514,00</b>			
<b>Investive Gebarung</b>								
<b>SU</b>	<b>33</b>	<b>Summe Einzahlungen investive Gebarung</b>				<b>0,00</b>	<b>0,00</b>	<b>0,00</b>
<b>SU</b>	<b>34</b>	<b>Summe Auszahlungen investive Gebarung</b>				<b>0,00</b>	<b>0,00</b>	<b>0,00</b>
<b>SA</b>	<b>SA2</b>	<b>Saldo (2) Geldfluss aus der Investiven Gebarung (33-34)</b>				<b>0,00</b>	<b>0,00</b>	<b>0,00</b>
<b>SA</b>	<b>SA3</b>	<b>Saldo (3) Nettofinanzierungssaldo (SA1+SA2)</b>				<b>-25.000,00</b>	<b>-28.300,00</b>	<b>-13.916,98</b>
<b>Finanzierungstätigkeit</b>								
<b>SU</b>	<b>35</b>	<b>Summe Einzahlungen aus der Finanzierungstätigkeit</b>				<b>0,00</b>	<b>0,00</b>	<b>0,00</b>
<b>SU</b>	<b>36</b>	<b>Summe Auszahlungen aus der Finanzierungstätigkeit</b>				<b>0,00</b>	<b>0,00</b>	<b>0,00</b>
<b>SA</b>	<b>SA4</b>	<b>Saldo (4) Geldfluss aus der Finanzierungstätigkeit (35-36)</b>				<b>0,00</b>	<b>0,00</b>	<b>0,00</b>



**Voranschlag 2024**  
**Detailnachweis VA / 814 Straßenreinigung - interne Vergütungen enthalten**

Fonds	Konto	Bezeichnung	EVA 2024	EVA 2023	ERA 2022	FVA 2024	FVA 2023	FRA 2022
SA	SA5	Saldo (5) Geldfluss aus VA-wirksamer Gebarung (SA3+SA4)				-25.000,00	-28.300,00	-13.916,98
<b>UA 814</b>		<b>Straßenreinigung</b>						
UA 814	SA0/SA1	SA (0) Nettoerg. (21-22) / SA (1) Geldfluss op. Geb. (31-32)	-25.400,00	-28.300,00	-18.514,00	-25.000,00	-28.300,00	-13.916,98
UA 814	SA00	Saldo (00) Nettoergebnis nach Haushaltsrücklagen (SA0+SA01)	-25.400,00	-28.300,00	-18.514,00			
UA 814	SA2	Saldo (2) Geldfluss aus der Investiven Gebarung (33-34)				0,00	0,00	0,00
UA 814	SA3	Saldo (3) Nettofinanzierungssaldo (SA1+SA2)				-25.000,00	-28.300,00	-13.916,98
UA 814	SA4	Saldo (4) Geldfluss aus der Finanzierungstätigkeit (35-36)				0,00	0,00	0,00
UA 814	SA5	Saldo (5) Geldfluss aus VA-wirksamer Gebarung (SA3+SA4)				-25.000,00	-28.300,00	-13.916,98

### Voranschlag 2024

#### Detailnachweis VA / 815 Park- und Gartenanlagen, Kinderspielplätze - interne Vergütungen enthalten

Fonds	Konto	Bezeichnung	EVA 2024	EVA 2023	ERA 2022	FVA 2024	FVA 2023	FRA 2022
<b>Fonds 815000</b>		<b>Park- und Gartenanlagen, Kinderspielplät</b>						
<b>Operative Gebarung</b>								
815000	861000	Lfd. Transferz. von Ländern	0,00	0,00	774,03	0,00	0,00	774,03
2	2121/3121	Transferertrag / -zahlungen von Trägern des öffentl. Rechts	0,00	0,00	774,03	0,00	0,00	774,03
815000	813000	Erträge a.d. Auflösung von Investitionszuschüssen	1.400,00	1.400,00	1.303,03	0,00	0,00	0,00
2	2127	Nicht finanzierungswirksamer Transferertrag	1.400,00	1.400,00	1.303,03	0,00	0,00	0,00
<b>1</b>	<b>212/312</b>	<b>Erträge aus Transfers / Einzahlungen aus Transfers</b>	<b>1.400,00</b>	<b>1.400,00</b>	<b>2.077,06</b>	<b>0,00</b>	<b>0,00</b>	<b>774,03</b>
<b>SU</b>	<b>21/31</b>	<b>Summe Erträge / Einzahlungen operative Gebarung</b>	<b>1.400,00</b>	<b>1.400,00</b>	<b>2.077,06</b>	<b>0,00</b>	<b>0,00</b>	<b>774,03</b>
815000	400000	Geringwertige Wirtschaftsg. Anlageverm.	2.000,00	2.000,00	3.818,15	2.000,00	2.000,00	3.818,15
2	2221/3221	Gebrauchs- und Verbrauchsgüter, Handelswaren / Auszahlungen	2.000,00	2.000,00	3.818,15	2.000,00	2.000,00	3.818,15
815000	729000	Sonstige Ausgaben	500,00	500,00	574,44	500,00	500,00	574,44
2	2225/3225	Sonstiger Sachaufwand / Sonstige Auszahl. aus Sachaufwand	500,00	500,00	574,44	500,00	500,00	574,44
815000	680200	Planm. Afa Grundstückseinrichtungen/Infrastruktur	1.700,00	1.700,00	1.613,07	0,00	0,00	0,00
815000	680700	Planm. Afa Amts, Betriebs/Geschäftsausstattung	5.800,00	5.800,00	5.582,86	0,00	0,00	0,00
2	2226/3226	Nicht finanz.wirks. Sachaufw. / Ausz. Inanspruchn.Haftungen	7.500,00	7.500,00	7.195,93	0,00	0,00	0,00
<b>1</b>	<b>222/322</b>	<b>Sachaufwand / Auszahlungen aus Sachaufwand</b>	<b>10.000,00</b>	<b>10.000,00</b>	<b>11.588,52</b>	<b>2.500,00</b>	<b>2.500,00</b>	<b>4.392,59</b>
<b>SU</b>	<b>22/32</b>	<b>Summe Aufwendungen / Auszahlungen operative Gebarung</b>	<b>10.000,00</b>	<b>10.000,00</b>	<b>11.588,52</b>	<b>2.500,00</b>	<b>2.500,00</b>	<b>4.392,59</b>
<b>SA</b>	<b>SA0/SA1</b>	<b>SA (0) Nettoerg. (21-22) / SA (1) Geldfluss op. Geb. (31-32)</b>	<b>-8.600,00</b>	<b>-8.600,00</b>	<b>-9.511,46</b>	<b>-2.500,00</b>	<b>-2.500,00</b>	<b>-3.618,56</b>
<b>SA</b>	<b>SA01</b>	<b>Saldo (01) Haushaltsrücklagen (230-240)</b>	<b>0,00</b>	<b>0,00</b>	<b>0,00</b>			
<b>SA</b>	<b>SA00</b>	<b>Saldo (00) Nettoergebnis nach Haushaltsrücklagen (SA0+SA01)</b>	<b>-8.600,00</b>	<b>-8.600,00</b>	<b>-9.511,46</b>			
<b>Investive Gebarung</b>								
<b>SU</b>	<b>33</b>	<b>Summe Einzahlungen investive Gebarung</b>				<b>0,00</b>	<b>0,00</b>	<b>0,00</b>
815000	006000	Sonstige Grundstückseinrichtungen				1.500,00	1.500,00	0,00
2	3412	Ausz. für den Erwerb von Grundstücken & Grundstückseinricht.				1.500,00	1.500,00	0,00
815000	042000	Amts-, Betriebs- und Geschäftsausstattung				1.500,00	1.500,00	5.592,00

**Voranschlag 2024**

**Detailnachweis VA / 815 Park- und Gartenanlagen, Kinderspielplätze - interne Vergütungen enthalten**

Fonds	Konto	Bezeichnung	EVA 2024	EVA 2023	ERA 2022	FVA 2024	FVA 2023	FRA 2022
2	3415	Ausz. f.d. Erwerb von Amts-, Betriebs- u.Geschäftsausstatt.				1.500,00	1.500,00	5.592,00
<b>1</b>	<b>341</b>	<b>Auszahlungen aus der Investitionstätigkeit</b>				<b>3.000,00</b>	<b>3.000,00</b>	<b>5.592,00</b>
<b>SU</b>	<b>34</b>	<b>Summe Auszahlungen investive Gebarung</b>				<b>3.000,00</b>	<b>3.000,00</b>	<b>5.592,00</b>
<b>SA</b>	<b>SA2</b>	<b>Saldo (2) Geldfluss aus der Investiven Gebarung (33-34)</b>				<b>-3.000,00</b>	<b>-3.000,00</b>	<b>-5.592,00</b>
<b>SA</b>	<b>SA3</b>	<b>Saldo (3) Nettofinanzierungssaldo (SA1+SA2)</b>				<b>-5.500,00</b>	<b>-5.500,00</b>	<b>-9.210,56</b>
<b>Finanzierungstätigkeit</b>								
<b>SU</b>	<b>35</b>	<b>Summe Einzahlungen aus der Finanzierungstätigkeit</b>				<b>0,00</b>	<b>0,00</b>	<b>0,00</b>
<b>SU</b>	<b>36</b>	<b>Summe Auszahlungen aus der Finanzierungstätigkeit</b>				<b>0,00</b>	<b>0,00</b>	<b>0,00</b>
<b>SA</b>	<b>SA4</b>	<b>Saldo (4) Geldfluss aus der Finanzierungstätigkeit (35-36)</b>				<b>0,00</b>	<b>0,00</b>	<b>0,00</b>
<b>SA</b>	<b>SA5</b>	<b>Saldo (5) Geldfluss aus VA-wirksamer Gebarung (SA3+SA4)</b>				<b>-5.500,00</b>	<b>-5.500,00</b>	<b>-9.210,56</b>
<b>UA 815</b>		<b>Park- und Gartenanlagen, Kinderspielplätze</b>						
UA 815	SA0/SA1	SA (0) Nettoerg. (21-22) / SA (1) Geldfluss op. Geb. (31-32)	-8.600,00	-8.600,00	-9.511,46	-2.500,00	-2.500,00	-3.618,56
UA 815	SA00	Saldo (00) Nettoergebnis nach Haushaltsrücklagen (SA0+SA01)	-8.600,00	-8.600,00	-9.511,46			
UA 815	SA2	Saldo (2) Geldfluss aus der Investiven Gebarung (33-34)				-3.000,00	-3.000,00	-5.592,00
UA 815	SA3	Saldo (3) Nettofinanzierungssaldo (SA1+SA2)				-5.500,00	-5.500,00	-9.210,56
UA 815	SA4	Saldo (4) Geldfluss aus der Finanzierungstätigkeit (35-36)				0,00	0,00	0,00
UA 815	SA5	Saldo (5) Geldfluss aus VA-wirksamer Gebarung (SA3+SA4)				-5.500,00	-5.500,00	-9.210,56

**Voranschlag 2024**

**Detailnachweis VA / 816 Öffentliche Beleuchtung und öffentliche Uhren - interne Vergütungen enthalten**

Fonds	Konto	Bezeichnung	EVA 2024	EVA 2023	ERA 2022	FVA 2024	FVA 2023	FRA 2022
<b>Fonds 816000</b>		<b>Straßenbeleuchtung</b>						
<b>Operative Gebarung</b>								
816000	899000	Zuw. an Verr.rücklagen zw. operativer Geb. u. Proj	700,00	0,00	0,00	0,00	0,00	0,00
2	2116/3116	Erträge / Einz. aus Veräußerung/GWG u. sonst. Erträge/Einz.	700,00	0,00	0,00	0,00	0,00	0,00
<b>1</b>	<b>211/311</b>	<b>Erträge / Einzahl. aus operativer Verwaltungstätigkeit</b>	<b>700,00</b>	<b>0,00</b>	<b>0,00</b>	<b>0,00</b>	<b>0,00</b>	<b>0,00</b>
816000	871000	Kapitaltrans. aus Gemeinde-Bedarfszuweisungsmittel	120.000,00	60.000,00	800,00	120.000,00	60.000,00	800,00
2	2121/3121	Transferertrag / -zahlungen von Trägern des öffentl. Rechts	120.000,00	60.000,00	800,00	120.000,00	60.000,00	800,00
816000	813000	Erträge a.d. Auflösung von Investitionszuschüssen	700,00	700,00	520,00	0,00	0,00	0,00
2	2127	Nicht finanzierungswirksamer Transferertrag	700,00	700,00	520,00	0,00	0,00	0,00
<b>1</b>	<b>212/312</b>	<b>Erträge aus Transfers / Einzahlungen aus Transfers</b>	<b>120.700,00</b>	<b>60.700,00</b>	<b>1.320,00</b>	<b>120.000,00</b>	<b>60.000,00</b>	<b>800,00</b>
<b>SU</b>	<b>21/31</b>	<b>Summe Erträge / Einzahlungen operative Gebarung</b>	<b>121.400,00</b>	<b>60.700,00</b>	<b>1.320,00</b>	<b>120.000,00</b>	<b>60.000,00</b>	<b>800,00</b>
816000	400000	Geringwertige Wirtschaftsg. Anlageverm.	2.000,00	2.000,00	0,00	2.000,00	2.000,00	0,00
2	2221/3221	Gebrauchs- und Verbrauchsgüter, Handelswaren / Auszahlungen	2.000,00	2.000,00	0,00	2.000,00	2.000,00	0,00
816000	600000	Strom	25.000,00	63.600,00	21.133,58	25.000,00	63.600,00	21.133,58
2	2222/3222	Verwaltungs- und Betriebsaufwand / Auszahlungen	25.000,00	63.600,00	21.133,58	25.000,00	63.600,00	21.133,58
816000	619000	Instandhaltung von Sonderanlagen	2.000,00	2.000,00	2.784,34	2.000,00	2.000,00	2.784,34
2	2224/3224	Instandhaltung / Auszahlungen für Instandhaltung	2.000,00	2.000,00	2.784,34	2.000,00	2.000,00	2.784,34
816000	680200	Planm. Afa Grundstückseinrichtungen/Infrastruktur	34.200,00	26.300,00	25.390,89	0,00	0,00	0,00
2	2226/3226	Nicht finanz.wirks. Sachaufw. / Ausz. Inanspruchn.Haftungen	34.200,00	26.300,00	25.390,89	0,00	0,00	0,00
<b>1</b>	<b>222/322</b>	<b>Sachaufwand / Auszahlungen aus Sachaufwand</b>	<b>63.200,00</b>	<b>93.900,00</b>	<b>49.308,81</b>	<b>29.000,00</b>	<b>67.600,00</b>	<b>23.917,92</b>
<b>SU</b>	<b>22/32</b>	<b>Summe Aufwendungen / Auszahlungen operative Gebarung</b>	<b>63.200,00</b>	<b>93.900,00</b>	<b>49.308,81</b>	<b>29.000,00</b>	<b>67.600,00</b>	<b>23.917,92</b>
<b>SA</b>	<b>SA0/SA1</b>	<b>SA (0) Nettoerg. (21-22) / SA (1) Geldfluss op. Geb. (31-32)</b>	<b>58.200,00</b>	<b>-33.200,00</b>	<b>-47.988,81</b>	<b>91.000,00</b>	<b>-7.600,00</b>	<b>-23.117,92</b>
<b>SA</b>	<b>SA01</b>	<b>Saldo (01) Haushaltsrücklagen (230-240)</b>	<b>0,00</b>	<b>0,00</b>	<b>0,00</b>			
<b>SA</b>	<b>SA00</b>	<b>Saldo (00) Nettoergebnis nach Haushaltsrücklagen (SA0+SA01)</b>	<b>58.200,00</b>	<b>-33.200,00</b>	<b>-47.988,81</b>			

**Investive Gebarung**

**Voranschlag 2024**

**Detailnachweis VA / 816 Öffentliche Beleuchtung und öffentliche Uhren - interne Vergütungen enthalten**

Fonds	Konto	Bezeichnung	EVA 2024	EVA 2023	ERA 2022	FVA 2024	FVA 2023	FRA 2022
816000	300000	Kapitaltransf. von Bund, -fonds und -kammern				14.300,00	7.000,00	0,00
2	3331	Kapitaltransferzahlungen von Trägern des öffentlichen Rechts				14.300,00	7.000,00	0,00
<b>1</b>	<b>333</b>	<b>Einzahlungen aus Kapitaltransfers</b>				<b>14.300,00</b>	<b>7.000,00</b>	<b>0,00</b>
<b>SU</b>	<b>33</b>	<b>Summe Einzahlungen investive Gebarung</b>				<b>14.300,00</b>	<b>7.000,00</b>	<b>0,00</b>
816000	060000	AiB Grundstückseinr.				135.000,00	100.000,00	41.392,96
2	3412	Ausz. für den Erwerb von Grundstücken & Grundstückseinricht.				135.000,00	100.000,00	41.392,96
<b>1</b>	<b>341</b>	<b>Auszahlungen aus der Investitionstätigkeit</b>				<b>135.000,00</b>	<b>100.000,00</b>	<b>41.392,96</b>
<b>SU</b>	<b>34</b>	<b>Summe Auszahlungen investive Gebarung</b>				<b>135.000,00</b>	<b>100.000,00</b>	<b>41.392,96</b>
<b>SA SA2</b>		<b>Saldo (2) Geldfluss aus der Investiven Gebarung (33-34)</b>				<b>-120.700,00</b>	<b>-93.000,00</b>	<b>-41.392,96</b>
<b>SA SA3</b>		<b>Saldo (3) Nettofinanzierungssaldo (SA1+SA2)</b>				<b>-29.700,00</b>	<b>-100.600,00</b>	<b>-64.510,88</b>
<b>Finanzierungstätigkeit</b>								
<b>SU</b>	<b>35</b>	<b>Summe Einzahlungen aus der Finanzierungstätigkeit</b>				<b>0,00</b>	<b>0,00</b>	<b>0,00</b>
<b>SU</b>	<b>36</b>	<b>Summe Auszahlungen aus der Finanzierungstätigkeit</b>				<b>0,00</b>	<b>0,00</b>	<b>0,00</b>
<b>SA SA4</b>		<b>Saldo (4) Geldfluss aus der Finanzierungstätigkeit (35-36)</b>				<b>0,00</b>	<b>0,00</b>	<b>0,00</b>
<b>SA SA5</b>		<b>Saldo (5) Geldfluss aus VA-wirksamer Gebarung (SA3+SA4)</b>				<b>-29.700,00</b>	<b>-100.600,00</b>	<b>-64.510,88</b>
816000	910000	Verrechnung OH u. AOH (Zu-/Rückführung)				0,00	33.000,00	40.592,96
2	3701	Einzahlungen aus operativer Gebarung für investive Vorhaben				0,00	33.000,00	40.592,96
<b>1</b>	<b>370</b>	<b>Einzahlungen aus operativer Gebarung für investive Vorhaben</b>				<b>0,00</b>	<b>33.000,00</b>	<b>40.592,96</b>
<b>SA SA51</b>		<b>Saldo Geldfluss aus operativer Gebarung für invest. Vorhaben</b>				<b>0,00</b>	<b>33.000,00</b>	<b>40.592,96</b>

**Voranschlag 2024**

**Detailnachweis VA / 816 Öffentliche Beleuchtung und öffentliche Uhren - interne Vergütungen enthalten**

Fonds	Konto	Bezeichnung	EVA 2024	EVA 2023	ERA 2022	FVA 2024	FVA 2023	FRA 2022
<b>UA 816</b>		<b>Öffentliche Beleuchtung und öffentliche Uhren</b>						
UA 816	SA0/SA1	SA (0) Nettoerg. (21-22) / SA (1) Geldfluss op. Geb. (31-32)	58.200,00	-33.200,00	-47.988,81	91.000,00	-7.600,00	-23.117,92
UA 816	SA00	Saldo (00) Nettoergebnis nach Haushaltsrücklagen (SA0+SA01)	58.200,00	-33.200,00	-47.988,81			
UA 816	SA2	Saldo (2) Geldfluss aus der Investiven Gebarung (33-34)				-120.700,00	-93.000,00	-41.392,96
UA 816	SA3	Saldo (3) Nettofinanzierungssaldo (SA1+SA2)				-29.700,00	-100.600,00	-64.510,88
UA 816	SA4	Saldo (4) Geldfluss aus der Finanzierungstätigkeit (35-36)				0,00	0,00	0,00
UA 816	SA5	Saldo (5) Geldfluss aus VA-wirksamer Gebarung (SA3+SA4)				-29.700,00	-100.600,00	-64.510,88
UA 816	SA51	Saldo Geldfluss aus operativer Gebarung für invest. Vorhaben				0,00	33.000,00	40.592,96

## Voranschlag 2024

### Detailnachweis VA / 817 Friedhöfe (einschließlich Einsegnungshallen und Krematorien) - interne Vergütungen enthalten

Fonds	Konto	Bezeichnung	EVA 2024	EVA 2023	ERA 2022	FVA 2024	FVA 2023	FRA 2022
<b>Fonds 817000 Friedhöfe</b>								
<b>Operative Gebarung</b>								
817000	852000	Geb. f.d. Benützung v. Gde-Einrichtungen	19.900,00	12.600,00	-8.299,82	19.900,00	12.600,00	19.415,50
817000	852100	Geb. f.d. Benützung v. Gde-Einrichtungen	16.000,00	3.000,00	5.195,00	16.000,00	3.000,00	5.160,00
2	2113/3113	Erträge / Einzahlungen aus Gebühren	35.900,00	15.600,00	-3.104,82	35.900,00	15.600,00	24.575,50
<b>1</b>	<b>211/311</b>	<b>Erträge / Einzahl. aus operativer Verwaltungstätigkeit</b>	<b>35.900,00</b>	<b>15.600,00</b>	<b>-3.104,82</b>	<b>35.900,00</b>	<b>15.600,00</b>	<b>24.575,50</b>
817000	861200	Lfd. Transferz. von Ländern	0,00	100,00	369,15	0,00	100,00	369,15
2	2121/3121	Transferertrag / -zahlungen von Trägern des öffentl. Rechts	0,00	100,00	369,15	0,00	100,00	369,15
817000	813000	Erträge a.d. Auflösung von Investitionszuschüssen	1.900,00	1.900,00	1.759,00	0,00	0,00	0,00
2	2127	Nicht finanzierungswirksamer Transferertrag	1.900,00	1.900,00	1.759,00	0,00	0,00	0,00
<b>1</b>	<b>212/312</b>	<b>Erträge aus Transfers / Einzahlungen aus Transfers</b>	<b>1.900,00</b>	<b>2.000,00</b>	<b>2.128,15</b>	<b>0,00</b>	<b>100,00</b>	<b>369,15</b>
<b>SU 21/31</b>		<b>Summe Erträge / Einzahlungen operative Gebarung</b>	<b>37.800,00</b>	<b>17.600,00</b>	<b>-976,67</b>	<b>35.900,00</b>	<b>15.700,00</b>	<b>24.944,65</b>
817000	400000	Geringwertige Wirtschaftsg. Anlageverm.	500,00	500,00	280,96	500,00	500,00	280,96
2	2221/3221	Gebrauchs- und Verbrauchsgüter, Handelswaren / Auszahlungen	500,00	500,00	280,96	500,00	500,00	280,96
817000	600000	Strom	700,00	400,00	188,28	700,00	400,00	188,28
817000	670000	Versicherungen	400,00	400,00	413,53	400,00	400,00	413,53
2	2222/3222	Verwaltungs- und Betriebsaufwand / Auszahlungen	1.100,00	800,00	601,81	1.100,00	800,00	601,81
817000	728000	Entgelte für sonstige Leistungen	12.000,00	3.000,00	0,00	12.000,00	3.000,00	0,00
817000	728200	Entgelte für sonstige Leistungen	2.200,00	1.800,00	2.777,32	2.200,00	1.800,00	2.235,80
817000	729000	Sonstige Ausgaben	2.500,00	2.500,00	630,96	2.500,00	2.500,00	630,96
2	2225/3225	Sonstiger Sachaufwand / Sonstige Auszahl. aus Sachaufwand	16.700,00	7.300,00	3.408,28	16.700,00	7.300,00	2.866,76
817000	680200	Planm. Afa Grundstückseinrichtungen/Infrastruktur	11.700,00	11.700,00	11.492,22	0,00	0,00	0,00
817000	680300	Planm. Afa Gebäude/Bauten	2.400,00	700,00	2.238,00	0,00	0,00	0,00
817000	680700	Planm. Afa Amts, Betriebs/Geschäftsausstattung	1.200,00	1.200,00	1.128,75	0,00	0,00	0,00
2	2226/3226	Nicht finanz.wirks. Sachaufw. / Ausz. Inanspruchn.Haftungen	15.300,00	13.600,00	14.858,97	0,00	0,00	0,00
<b>1</b>	<b>222/322</b>	<b>Sachaufwand / Auszahlungen aus Sachaufwand</b>	<b>33.600,00</b>	<b>22.200,00</b>	<b>19.150,02</b>	<b>18.300,00</b>	<b>8.600,00</b>	<b>3.749,53</b>

**Voranschlag 2024**

**Detailnachweis VA / 817 Friedhöfe (einschließlich Einsegnungshallen und Krematorien) - interne Vergütungen enthalten**

Fonds	Konto	Bezeichnung	EVA 2024	EVA 2023	ERA 2022	FVA 2024	FVA 2023	FRA 2022
817000	650000	Zinsen für Finanzschulden in Euro	0,00	100,00	124,38	0,00	100,00	124,38
2	2241/3241	Aufwendungen / Auszahlungen für Zinsen	0,00	100,00	124,38	0,00	100,00	124,38
<b>1</b>	<b>224/324</b>	<b>Finanzaufwand / Auszahlungen aus Finanzaufwand</b>	<b>0,00</b>	<b>100,00</b>	<b>124,38</b>	<b>0,00</b>	<b>100,00</b>	<b>124,38</b>
<b>SU</b>	<b>22/32</b>	<b>Summe Aufwendungen / Auszahlungen operative Gebarung</b>	<b>33.600,00</b>	<b>22.300,00</b>	<b>19.274,40</b>	<b>18.300,00</b>	<b>8.700,00</b>	<b>3.873,91</b>
<b>SA</b>	<b>SA0/SA1</b>	<b>SA (0) Nettoerg. (21-22) / SA (1) Geldfluss op. Geb. (31-32)</b>	<b>4.200,00</b>	<b>-4.700,00</b>	<b>-20.251,07</b>	<b>17.600,00</b>	<b>7.000,00</b>	<b>21.070,74</b>
<b>SA</b>	<b>SA01</b>	<b>Saldo (01) Haushaltsrücklagen (230-240)</b>	<b>0,00</b>	<b>0,00</b>	<b>0,00</b>			
<b>SA</b>	<b>SA00</b>	<b>Saldo (00) Nettoergebnis nach Haushaltsrücklagen (SA0+SA01)</b>	<b>4.200,00</b>	<b>-4.700,00</b>	<b>-20.251,07</b>			
<b>Investive Gebarung</b>								
817000	307000	Kap.transf. von p. Hh. und pr. Org.o.Erwerbsz.ua				5.000,00	5.000,00	8.301,10
2	3334	Kapitaltransferzahl. von Haush. und Org. o. Erwerbscharakter				5.000,00	5.000,00	8.301,10
<b>1</b>	<b>333</b>	<b>Einzahlungen aus Kapitaltransfers</b>				<b>5.000,00</b>	<b>5.000,00</b>	<b>8.301,10</b>
<b>SU</b>	<b>33</b>	<b>Summe Einzahlungen investive Gebarung</b>				<b>5.000,00</b>	<b>5.000,00</b>	<b>8.301,10</b>
817000	050000	Sonderanlagen				40.000,00	0,00	0,00
2	3412	Ausz. für den Erwerb von Grundstücken & Grundstückseinricht.				40.000,00	0,00	0,00
817000	010000	Gebäude				0,00	0,00	25.291,61
2	3413	Auszahlungen für den Erwerb von Gebäuden und Bauten				0,00	0,00	25.291,61
<b>1</b>	<b>341</b>	<b>Auszahlungen aus der Investitionstätigkeit</b>				<b>40.000,00</b>	<b>0,00</b>	<b>25.291,61</b>
<b>SU</b>	<b>34</b>	<b>Summe Auszahlungen investive Gebarung</b>				<b>40.000,00</b>	<b>0,00</b>	<b>25.291,61</b>
<b>SA</b>	<b>SA2</b>	<b>Saldo (2) Geldfluss aus der Investiven Gebarung (33-34)</b>				<b>-35.000,00</b>	<b>5.000,00</b>	<b>-16.990,51</b>
<b>SA</b>	<b>SA3</b>	<b>Saldo (3) Nettofinanzierungssaldo (SA1+SA2)</b>				<b>-17.400,00</b>	<b>12.000,00</b>	<b>4.080,23</b>
<b>Finanzierungstätigkeit</b>								
<b>SU</b>	<b>35</b>	<b>Summe Einzahlungen aus der Finanzierungstätigkeit</b>				<b>0,00</b>	<b>0,00</b>	<b>0,00</b>
817000	346000	Investitionsdarlehen von Finanz.unt.				0,00	12.500,00	24.839,06
2	3614	Auszahlungen aus Finanzschulden				0,00	12.500,00	24.839,06
<b>1</b>	<b>361</b>	<b>Auszahlungen aus der Tilgung von Finanzschulden</b>				<b>0,00</b>	<b>12.500,00</b>	<b>24.839,06</b>
<b>SU</b>	<b>36</b>	<b>Summe Auszahlungen aus der Finanzierungstätigkeit</b>				<b>0,00</b>	<b>12.500,00</b>	<b>24.839,06</b>



**Voranschlag 2024**

**Detailnachweis VA / 817 Friedhöfe (einschließlich Einsegnungshallen und Krematorien) - interne Vergütungen enthalten**

Fonds	Konto	Bezeichnung	EVA 2024	EVA 2023	ERA 2022	FVA 2024	FVA 2023	FRA 2022
<b>SA</b>	<b>SA4</b>	<b>Saldo (4) Geldfluss aus der Finanzierungstätigkeit (35-36)</b>				<b>0,00</b>	<b>-12.500,00</b>	<b>-24.839,06</b>
<b>SA</b>	<b>SA5</b>	<b>Saldo (5) Geldfluss aus VA-wirksamer Gebarung (SA3+SA4)</b>				<b>-17.400,00</b>	<b>-500,00</b>	<b>-20.758,83</b>
<b>UA 817</b>		<b>Friedhöfe (einschließlich Einsegnungshallen und Krematorien)</b>						
UA 817	SA0/SA1	SA (0) Nettoerg. (21-22) / SA (1) Geldfluss op. Geb. (31-32)	4.200,00	-4.700,00	-20.251,07	17.600,00	7.000,00	21.070,74
UA 817	SA00	Saldo (00) Nettoergebnis nach Haushaltsrücklagen (SA0+SA01)	4.200,00	-4.700,00	-20.251,07			
UA 817	SA2	Saldo (2) Geldfluss aus der Investiven Gebarung (33-34)				-35.000,00	5.000,00	-16.990,51
UA 817	SA3	Saldo (3) Nettofinanzierungssaldo (SA1+SA2)				-17.400,00	12.000,00	4.080,23
UA 817	SA4	Saldo (4) Geldfluss aus der Finanzierungstätigkeit (35-36)				0,00	-12.500,00	-24.839,06
UA 817	SA5	Saldo (5) Geldfluss aus VA-wirksamer Gebarung (SA3+SA4)				-17.400,00	-500,00	-20.758,83
<b>A 81</b>		<b>Öffentliche Einrichtungen (sow. nicht Abschnitt 85 zuzuord.)</b>						
A 81	SA0/SA1	SA (0) Nettoerg. (21-22) / SA (1) Geldfluss op. Geb. (31-32)	19.600,00	-83.800,00	-98.987,92	79.400,00	-33.200,00	-14.928,87
A 81	SA00	Saldo (00) Nettoergebnis nach Haushaltsrücklagen (SA0+SA01)	19.600,00	-83.800,00	-98.987,92			
A 81	SA2	Saldo (2) Geldfluss aus der Investiven Gebarung (33-34)				-158.700,00	-91.000,00	-63.975,47
A 81	SA3	Saldo (3) Nettofinanzierungssaldo (SA1+SA2)				-79.300,00	-124.200,00	-78.904,34
A 81	SA4	Saldo (4) Geldfluss aus der Finanzierungstätigkeit (35-36)				0,00	-12.500,00	-24.839,06
A 81	SA5	Saldo (5) Geldfluss aus VA-wirksamer Gebarung (SA3+SA4)				-79.300,00	-136.700,00	-103.743,40
A 81	SA51	Saldo Geldfluss aus operativer Gebarung für invest. Vorhaben				0,00	33.000,00	40.592,96

**Voranschlag 2024**  
**Detailnachweis VA / 820 Wirtschaftshöfe - interne Vergütungen enthalten**

Fonds	Konto	Bezeichnung	EVA 2024	EVA 2023	ERA 2022	FVA 2024	FVA 2023	FRA 2022
<b>Fonds 820000</b>		<b>Wirtschaftshöfe</b>						
<b>Operative Gebarung</b>								
820000	816000	Kostenbeiträge (Kostenersätze) für sonst. Leist.	1.700,00	0,00	0,00	1.700,00	0,00	0,00
2	2114/3114	Erträge / Einzahlungen aus Leistungen	1.700,00	0,00	0,00	1.700,00	0,00	0,00
<b>1</b>	<b>211/311</b>	<b>Erträge / Einzahl. aus operativer Verwaltungstätigkeit</b>	<b>1.700,00</b>	<b>0,00</b>	<b>0,00</b>	<b>1.700,00</b>	<b>0,00</b>	<b>0,00</b>
820000	871000	Kapitaltrans. aus Gemeinde-Bedarfszuweisungsmittel	70.000,00	0,00	0,00	70.000,00	0,00	0,00
2	2121/3121	Transferertrag / -zahlungen von Trägern des öffentl. Rechts	70.000,00	0,00	0,00	70.000,00	0,00	0,00
<b>1</b>	<b>212/312</b>	<b>Erträge aus Transfers / Einzahlungen aus Transfers</b>	<b>70.000,00</b>	<b>0,00</b>	<b>0,00</b>	<b>70.000,00</b>	<b>0,00</b>	<b>0,00</b>
<b>SU 21/31</b>		<b>Summe Erträge / Einzahlungen operative Gebarung</b>	<b>71.700,00</b>	<b>0,00</b>	<b>0,00</b>	<b>71.700,00</b>	<b>0,00</b>	<b>0,00</b>
820000	400000	Geringwertige Wirtschaftsg. Anlageverm.	4.000,00	0,00	0,00	4.000,00	0,00	0,00
820000	452000	Treibstoffe	4.000,00	0,00	0,00	4.000,00	0,00	0,00
2	2221/3221	Gebrauchs- und Verbrauchsgüter, Handelswaren / Auszahlungen	8.000,00	0,00	0,00	8.000,00	0,00	0,00
820000	670000	Versicherungen	4.200,00	0,00	0,00	4.200,00	0,00	0,00
2	2222/3222	Verwaltungs- und Betriebsaufwand / Auszahlungen	4.200,00	0,00	0,00	4.200,00	0,00	0,00
820000	617000	Instandhaltung von Fahrzeugen	5.000,00	0,00	0,00	5.000,00	0,00	0,00
2	2224/3224	Instandhaltung / Auszahlungen für Instandhaltung	5.000,00	0,00	0,00	5.000,00	0,00	0,00
820000	728000	Entgelte für sonstige Leistungen	500,00	0,00	0,00	500,00	0,00	0,00
820000	729000	Sonstige Ausgaben	1.000,00	0,00	0,00	1.000,00	0,00	0,00
2	2225/3225	Sonstiger Sachaufwand / Sonstige Auszahl. aus Sachaufwand	1.500,00	0,00	0,00	1.500,00	0,00	0,00
<b>1</b>	<b>222/322</b>	<b>Sachaufwand / Auszahlungen aus Sachaufwand</b>	<b>18.700,00</b>	<b>0,00</b>	<b>0,00</b>	<b>18.700,00</b>	<b>0,00</b>	<b>0,00</b>
<b>SU 22/32</b>		<b>Summe Aufwendungen / Auszahlungen operative Gebarung</b>	<b>18.700,00</b>	<b>0,00</b>	<b>0,00</b>	<b>18.700,00</b>	<b>0,00</b>	<b>0,00</b>
<b>SA SA0/SA1</b>		<b>SA (0) Nettoerg. (21-22) / SA (1) Geldfluss op. Geb. (31-32)</b>	<b>53.000,00</b>	<b>0,00</b>	<b>0,00</b>	<b>53.000,00</b>	<b>0,00</b>	<b>0,00</b>
<b>SA SA01</b>		<b>Saldo (01) Haushaltsrücklagen (230-240)</b>	<b>0,00</b>	<b>0,00</b>	<b>0,00</b>			
<b>SA SA00</b>		<b>Saldo (00) Nettoergebnis nach Haushaltsrücklagen (SA0+SA01)</b>	<b>53.000,00</b>	<b>0,00</b>	<b>0,00</b>			
<b>Investive Gebarung</b>								

**Voranschlag 2024**

**Detailnachweis VA / 820 Wirtschaftshöfe - interne Vergütungen enthalten**

Fonds	Konto	Bezeichnung	EVA 2024	EVA 2023	ERA 2022	FVA 2024	FVA 2023	FRA 2022
<b>SU</b>	<b>33</b>	<b>Summe Einzahlungen investive Gebarung</b>				<b>0,00</b>	<b>0,00</b>	<b>0,00</b>
820000	061000	Im Bau befindliche Gebäude und Bauten				50.000,00	0,00	0,00
2	3413	Auszahlungen für den Erwerb von Gebäuden und Bauten				50.000,00	0,00	0,00
820000	020000	Maschinen und maschinelle Anlagen				2.000,00	0,00	0,00
820000	030000	Werkzeuge u. son. Erzeugungshilfsmittel				1.000,00	0,00	0,00
820000	040000	Fahrzeuge				20.000,00	0,00	0,00
2	3414	Ausz. f.d. Erwerb von techn. Anlagen, Fahrzeuge u. Maschinen				23.000,00	0,00	0,00
820000	042000	Amts-, Betriebs- und Geschäftsausstattung				1.000,00	0,00	0,00
2	3415	Ausz. f.d. Erwerb von Amts-, Betriebs- u. Geschäftsausstatt.				1.000,00	0,00	0,00
<b>1</b>	<b>341</b>	<b>Auszahlungen aus der Investitionstätigkeit</b>				<b>74.000,00</b>	<b>0,00</b>	<b>0,00</b>
<b>SU</b>	<b>34</b>	<b>Summe Auszahlungen investive Gebarung</b>				<b>74.000,00</b>	<b>0,00</b>	<b>0,00</b>
<b>SA</b>	<b>SA2</b>	<b>Saldo (2) Geldfluss aus der Investiven Gebarung (33-34)</b>				<b>-74.000,00</b>	<b>0,00</b>	<b>0,00</b>
<b>SA</b>	<b>SA3</b>	<b>Saldo (3) Nettofinanzierungssaldo (SA1+SA2)</b>				<b>-21.000,00</b>	<b>0,00</b>	<b>0,00</b>
<b>Finanzierungstätigkeit</b>								
<b>SU</b>	<b>35</b>	<b>Summe Einzahlungen aus der Finanzierungstätigkeit</b>				<b>0,00</b>	<b>0,00</b>	<b>0,00</b>
<b>SU</b>	<b>36</b>	<b>Summe Auszahlungen aus der Finanzierungstätigkeit</b>				<b>0,00</b>	<b>0,00</b>	<b>0,00</b>
<b>SA</b>	<b>SA4</b>	<b>Saldo (4) Geldfluss aus der Finanzierungstätigkeit (35-36)</b>				<b>0,00</b>	<b>0,00</b>	<b>0,00</b>
<b>SA</b>	<b>SA5</b>	<b>Saldo (5) Geldfluss aus VA-wirksamer Gebarung (SA3+SA4)</b>				<b>-21.000,00</b>	<b>0,00</b>	<b>0,00</b>

**Voranschlag 2024**

**Detailnachweis VA / 820 Wirtschaftshöfe - interne Vergütungen enthalten**

Fonds	Konto	Bezeichnung	EVA 2024	EVA 2023	ERA 2022	FVA 2024	FVA 2023	FRA 2022
<b>UA 820</b>		<b>Wirtschaftshöfe</b>						
UA 820	SA0/SA1	SA (0) Nettoerg. (21-22) / SA (1) Geldfluss op. Geb. (31-32)	53.000,00	0,00	0,00	53.000,00	0,00	0,00
UA 820	SA00	Saldo (00) Nettoergebnis nach Haushaltsrücklagen (SA0+SA01)	53.000,00	0,00	0,00			
UA 820	SA2	Saldo (2) Geldfluss aus der Investiven Gebarung (33-34)				-74.000,00	0,00	0,00
UA 820	SA3	Saldo (3) Nettofinanzierungssaldo (SA1+SA2)				-21.000,00	0,00	0,00
UA 820	SA4	Saldo (4) Geldfluss aus der Finanzierungstätigkeit (35-36)				0,00	0,00	0,00
UA 820	SA5	Saldo (5) Geldfluss aus VA-wirksamer Gebarung (SA3+SA4)				-21.000,00	0,00	0,00
<b>A 82</b>		<b>Betriebsähnliche Einrichtungen und Betriebe</b>						
A 82	SA0/SA1	SA (0) Nettoerg. (21-22) / SA (1) Geldfluss op. Geb. (31-32)	53.000,00	0,00	0,00	53.000,00	0,00	0,00
A 82	SA00	Saldo (00) Nettoergebnis nach Haushaltsrücklagen (SA0+SA01)	53.000,00	0,00	0,00			
A 82	SA2	Saldo (2) Geldfluss aus der Investiven Gebarung (33-34)				-74.000,00	0,00	0,00
A 82	SA3	Saldo (3) Nettofinanzierungssaldo (SA1+SA2)				-21.000,00	0,00	0,00
A 82	SA4	Saldo (4) Geldfluss aus der Finanzierungstätigkeit (35-36)				0,00	0,00	0,00
A 82	SA5	Saldo (5) Geldfluss aus VA-wirksamer Gebarung (SA3+SA4)				-21.000,00	0,00	0,00

**Voranschlag 2024**  
**Detailnachweis VA / 840 Grundbesitz - interne Vergütungen enthalten**

Fonds	Konto	Bezeichnung	EVA 2024	EVA 2023	ERA 2022	FVA 2024	FVA 2023	FRA 2022
<b>Fonds 840000</b>		<b>Grundbesitz</b>						
<b>Operative Gebarung</b>								
840000	811000	Miet- und Pächterträge	100,00	100,00	16,51	100,00	100,00	16,51
2	2115/3115	Erträge / Einzahlungen aus Besitz und wirtschaftl. Tätigkeit	100,00	100,00	16,51	100,00	100,00	16,51
840000	801000	Veräuß. von Grundst. und Grundstückseinr.	0,00	0,00	220.438,15	0,00	0,00	0,00
840000	899000	Zuw. an Verr.rücklagen zw. operativer Geb. u. Proj	120.000,00	0,00	0,00	0,00	0,00	0,00
2	2116/3116	Erträge / Einz. aus Veräußerung/GWG u. sonst. Erträge/Einz.	120.000,00	0,00	220.438,15	0,00	0,00	0,00
<b>1</b>	<b>211/311</b>	<b>Erträge / Einzahl. aus operativer Verwaltungstätigkeit</b>	<b>120.100,00</b>	<b>100,00</b>	<b>220.454,66</b>	<b>100,00</b>	<b>100,00</b>	<b>16,51</b>
840000	861000	Lfd. Transferz. von Ländern	3.300,00	1.100,00	1.133,43	3.300,00	1.100,00	1.133,43
2	2121/3121	Transferertrag / -zahlungen von Trägern des öffentl. Rechts	3.300,00	1.100,00	1.133,43	3.300,00	1.100,00	1.133,43
<b>1</b>	<b>212/312</b>	<b>Erträge aus Transfers / Einzahlungen aus Transfers</b>	<b>3.300,00</b>	<b>1.100,00</b>	<b>1.133,43</b>	<b>3.300,00</b>	<b>1.100,00</b>	<b>1.133,43</b>
<b>SU</b>	<b>21/31</b>	<b>Summe Erträge / Einzahlungen operative Gebarung</b>	<b>123.400,00</b>	<b>1.200,00</b>	<b>221.588,09</b>	<b>3.400,00</b>	<b>1.200,00</b>	<b>1.149,94</b>
840000	710000	Öffentliche Abgaben ohne Geb. gem. FAG	3.000,00	3.000,00	2.561,65	3.000,00	3.000,00	2.697,85
840000	728000	Entgelte für sonstige Leistungen	5.000,00	5.000,00	7.100,53	5.000,00	5.000,00	6.714,45
2	2225/3225	Sonstiger Sachaufwand / Sonstige Auszahl. aus Sachaufwand	8.000,00	8.000,00	9.662,18	8.000,00	8.000,00	9.412,30
840000	680300	Planm. Afa Gebäude/Bauten	0,00	0,00	5.602,38	0,00	0,00	0,00
840000	683000	Verluste Abgang von Sachanlagen und imm. Vermögen	0,00	0,00	319.993,34	0,00	0,00	0,00
2	2226/3226	Nicht finanz.wirks. Sachaufw. / Ausz. Inanspruchn.Haftungen	0,00	0,00	325.595,72	0,00	0,00	0,00
<b>1</b>	<b>222/322</b>	<b>Sachaufwand / Auszahlungen aus Sachaufwand</b>	<b>8.000,00</b>	<b>8.000,00</b>	<b>335.257,90</b>	<b>8.000,00</b>	<b>8.000,00</b>	<b>9.412,30</b>
840000	650000	Zinsen für Finanzschulden in Euro	14.700,00	5.100,00	1.508,55	14.700,00	5.100,00	1.508,55
2	2241/3241	Aufwendungen / Auszahlungen für Zinsen	14.700,00	5.100,00	1.508,55	14.700,00	5.100,00	1.508,55
<b>1</b>	<b>224/324</b>	<b>Finanzaufwand / Auszahlungen aus Finanzaufwand</b>	<b>14.700,00</b>	<b>5.100,00</b>	<b>1.508,55</b>	<b>14.700,00</b>	<b>5.100,00</b>	<b>1.508,55</b>
<b>SU</b>	<b>22/32</b>	<b>Summe Aufwendungen / Auszahlungen operative Gebarung</b>	<b>22.700,00</b>	<b>13.100,00</b>	<b>336.766,45</b>	<b>22.700,00</b>	<b>13.100,00</b>	<b>10.920,85</b>
<b>SA</b>	<b>SA0/SA1</b>	<b>SA (0) Nettoerg. (21-22) / SA (1) Geldfluss op. Geb. (31-32)</b>	<b>100.700,00</b>	<b>-11.900,00</b>	<b>-115.178,36</b>	<b>-19.300,00</b>	<b>-11.900,00</b>	<b>-9.770,91</b>
<b>SA</b>	<b>SA01</b>	<b>Saldo (01) Haushaltsrücklagen (230-240)</b>	<b>0,00</b>	<b>0,00</b>	<b>0,00</b>			
<b>SA</b>	<b>SA00</b>	<b>Saldo (00) Nettoergebnis nach Haushaltsrücklagen (SA0+SA01)</b>	<b>100.700,00</b>	<b>-11.900,00</b>	<b>-115.178,36</b>			

**Voranschlag 2024**  
**Detailnachweis VA / 840 Grundbesitz - interne Vergütungen enthalten**

Fonds	Konto	Bezeichnung	EVA 2024	EVA 2023	ERA 2022	FVA 2024	FVA 2023	FRA 2022
<b>Investive Gebarung</b>								
840000	801000	Veräuß. von Grundst. und Grundstückseinr.				0,00	0,00	220.438,15
2	3312	Einz. aus der Veräuß. von Grundstücken & Grundstückseinricht.				0,00	0,00	220.438,15
<b>1</b>	<b>331</b>	<b>Einzahlungen aus der Investitionstätigkeit</b>				<b>0,00</b>	<b>0,00</b>	<b>220.438,15</b>
<b>SU</b>	<b>33</b>	<b>Summe Einzahlungen investive Gebarung</b>				<b>0,00</b>	<b>0,00</b>	<b>220.438,15</b>
840000	001000	Unbebaute Grundstücke				80.000,00	130.000,00	29.338,00
2	3412	Ausz. für den Erwerb von Grundstücken & Grundstückseinricht.				80.000,00	130.000,00	29.338,00
840000	010000	Gebäude				200.000,00	0,00	0,00
2	3413	Auszahlungen für den Erwerb von Gebäuden und Bauten				200.000,00	0,00	0,00
<b>1</b>	<b>341</b>	<b>Auszahlungen aus der Investitionstätigkeit</b>				<b>280.000,00</b>	<b>130.000,00</b>	<b>29.338,00</b>
<b>SU</b>	<b>34</b>	<b>Summe Auszahlungen investive Gebarung</b>				<b>280.000,00</b>	<b>130.000,00</b>	<b>29.338,00</b>
<b>SA SA2</b>		<b>Saldo (2) Geldfluss aus der Investiven Gebarung (33-34)</b>				<b>-280.000,00</b>	<b>-130.000,00</b>	<b>191.100,15</b>
<b>SA SA3</b>		<b>Saldo (3) Nettofinanzierungssaldo (SA1+SA2)</b>				<b>-299.300,00</b>	<b>-141.900,00</b>	<b>181.329,24</b>
<b>Finanzierungstätigkeit</b>								
840000	346000	Investitionsdarlehen von Finanz.unt.				160.000,00	130.000,00	0,00
2	3514	Einzahlungen aus Finanzschulden (Finanzunternehmen)				160.000,00	130.000,00	0,00
<b>1</b>	<b>351</b>	<b>Einzahlungen aus der Aufnahme von Finanzschulden</b>				<b>160.000,00</b>	<b>130.000,00</b>	<b>0,00</b>
<b>SU</b>	<b>35</b>	<b>Summe Einzahlungen aus der Finanzierungstätigkeit</b>				<b>160.000,00</b>	<b>130.000,00</b>	<b>0,00</b>
840000	346000	Investitionsdarlehen von Finanz.unt.				114.600,00	96.200,00	96.074,32
2	3614	Auszahlungen aus Finanzschulden				114.600,00	96.200,00	96.074,32
<b>1</b>	<b>361</b>	<b>Auszahlungen aus der Tilgung von Finanzschulden</b>				<b>114.600,00</b>	<b>96.200,00</b>	<b>96.074,32</b>
<b>SU</b>	<b>36</b>	<b>Summe Auszahlungen aus der Finanzierungstätigkeit</b>				<b>114.600,00</b>	<b>96.200,00</b>	<b>96.074,32</b>
<b>SA SA4</b>		<b>Saldo (4) Geldfluss aus der Finanzierungstätigkeit (35-36)</b>				<b>45.400,00</b>	<b>33.800,00</b>	<b>-96.074,32</b>
<b>SA SA5</b>		<b>Saldo (5) Geldfluss aus VA-wirksamer Gebarung (SA3+SA4)</b>				<b>-253.900,00</b>	<b>-108.100,00</b>	<b>85.254,92</b>
840000	910000	Verrechnung OH u. AOH (Zu-/Rückführung)				0,00	0,00	29.338,00
2	3701	Einzahlungen aus operativer Gebarung für investive Vorhaben				0,00	0,00	29.338,00

**Voranschlag 2024**  
**Detailnachweis VA / 840 Grundbesitz - interne Vergütungen enthalten**

Fonds	Konto	Bezeichnung	EVA 2024	EVA 2023	ERA 2022	FVA 2024	FVA 2023	FRA 2022
1	370	<b>Einzahlungen aus operativer Gebarung für investive Vorhaben</b>				0,00	0,00	29.338,00
SA	SA51	<b>Saldo Geldfluss aus operativer Gebarung für invest. Vorhaben</b>				0,00	0,00	29.338,00
<b>UA 840</b>		<b>Grundbesitz</b>						
UA 840	SA0/SA1	SA (0) Nettoerg. (21-22) / SA (1) Geldfluss op. Geb. (31-32)	100.700,00	-11.900,00	-115.178,36	-19.300,00	-11.900,00	-9.770,91
UA 840	SA00	Saldo (00) Nettoergebnis nach Haushaltsrücklagen (SA0+SA01)	100.700,00	-11.900,00	-115.178,36			
UA 840	SA2	Saldo (2) Geldfluss aus der Investiven Gebarung (33-34)				-280.000,00	-130.000,00	191.100,15
UA 840	SA3	Saldo (3) Nettofinanzierungssaldo (SA1+SA2)				-299.300,00	-141.900,00	181.329,24
UA 840	SA4	Saldo (4) Geldfluss aus der Finanzierungstätigkeit (35-36)				45.400,00	33.800,00	-96.074,32
UA 840	SA5	Saldo (5) Geldfluss aus VA-wirksamer Gebarung (SA3+SA4)				-253.900,00	-108.100,00	85.254,92
UA 840	SA51	Saldo Geldfluss aus operativer Gebarung für invest. Vorhaben				0,00	0,00	29.338,00
<b>A 84</b>		<b>Liegenschaften, Wohn-und Geschäftsgebäude</b>						
A 84	SA0/SA1	SA (0) Nettoerg. (21-22) / SA (1) Geldfluss op. Geb. (31-32)	100.700,00	-11.900,00	-115.178,36	-19.300,00	-11.900,00	-9.770,91
A 84	SA00	Saldo (00) Nettoergebnis nach Haushaltsrücklagen (SA0+SA01)	100.700,00	-11.900,00	-115.178,36			
A 84	SA2	Saldo (2) Geldfluss aus der Investiven Gebarung (33-34)				-280.000,00	-130.000,00	191.100,15
A 84	SA3	Saldo (3) Nettofinanzierungssaldo (SA1+SA2)				-299.300,00	-141.900,00	181.329,24
A 84	SA4	Saldo (4) Geldfluss aus der Finanzierungstätigkeit (35-36)				45.400,00	33.800,00	-96.074,32
A 84	SA5	Saldo (5) Geldfluss aus VA-wirksamer Gebarung (SA3+SA4)				-253.900,00	-108.100,00	85.254,92
A 84	SA51	Saldo Geldfluss aus operativer Gebarung für invest. Vorhaben				0,00	0,00	29.338,00

**Voranschlag 2024**

**Detailnachweis VA / 850 Betriebe der Wasserversorgung - interne Vergütungen enthalten**

Fonds	Konto	Bezeichnung	EVA 2024	EVA 2023	ERA 2022	FVA 2024	FVA 2023	FRA 2022
<b>Fonds 850000</b>		<b>Betriebe der Wasserversorgung</b>						
<b>Operative Gebarung</b>								
850000	850000	Interessentenbeiträge v. Eigent./Anrain.	0,00	0,00	0,00	0,00	0,00	1.716,12
2	2111/3111	Erträge / Einzahlungen aus eigenen Abgaben	0,00	0,00	0,00	0,00	0,00	1.716,12
850000	852100	Geb. f.d. Benützung v. Gde-Einrichtungen	48.100,00	42.700,00	31.795,13	48.100,00	42.700,00	32.052,32
850000	852200	Geb. f.d. Benützung v. Gde-Einrichtungen	220.000,00	174.000,00	142.867,94	220.000,00	174.000,00	144.419,82
2	2113/3113	Erträge / Einzahlungen aus Gebühren	268.100,00	216.700,00	174.663,07	268.100,00	216.700,00	176.472,14
850000	829000	Sonstige Einnahmen	1.500,00	1.000,00	1.878,83	1.500,00	1.000,00	1.482,35
2	2116/3116	Erträge / Einz. aus Veräußerung/GWG u. sonst. Erträge/Einz.	1.500,00	1.000,00	1.878,83	1.500,00	1.000,00	1.482,35
<b>1</b>	<b>211/311</b>	<b>Erträge / Einzahl. aus operativer Verwaltungstätigkeit</b>	<b>269.600,00</b>	<b>217.700,00</b>	<b>176.541,90</b>	<b>269.600,00</b>	<b>217.700,00</b>	<b>179.670,61</b>
850000	860000	Lfd. Transferz. von Bund	9.100,00	8.900,00	8.760,74	9.100,00	8.900,00	8.760,74
2	2121/3121	Transferertrag / -zahlungen von Trägern des öffentl. Rechts	9.100,00	8.900,00	8.760,74	9.100,00	8.900,00	8.760,74
850000	813000	Erträge a.d. Auflösung von Investitionszuschüssen	33.600,00	32.600,00	31.617,25	0,00	0,00	0,00
2	2127	Nicht finanzierungswirksamer Transferertrag	33.600,00	32.600,00	31.617,25	0,00	0,00	0,00
<b>1</b>	<b>212/312</b>	<b>Erträge aus Transfers / Einzahlungen aus Transfers</b>	<b>42.700,00</b>	<b>41.500,00</b>	<b>40.377,99</b>	<b>9.100,00</b>	<b>8.900,00</b>	<b>8.760,74</b>
<b>SU 21/31</b>		<b>Summe Erträge / Einzahlungen operative Gebarung</b>	<b>312.300,00</b>	<b>259.200,00</b>	<b>216.919,89</b>	<b>278.700,00</b>	<b>226.600,00</b>	<b>188.431,35</b>
850000	511000	Geldb. Vertragsbed. in handw. Verwendung	12.300,00	11.000,00	10.053,27	12.300,00	11.000,00	10.053,27
850000	565000	Mehrleistungsvergütungen	1.200,00	1.000,00	913,03	1.200,00	1.000,00	913,03
2	2211/3211	Personalaufwand / Ausz. (Bezüge, Nebengeb., Mehrleistungen)	13.500,00	12.000,00	10.966,30	13.500,00	12.000,00	10.966,30
850000	580000	Dienstgeberbeiträge FLAF	500,00	500,00	427,69	500,00	500,00	427,69
850000	582000	Leistungen aus der Selbstträgerschaft	2.900,00	2.600,00	2.338,31	2.900,00	2.600,00	2.338,31
2	2212/3212	Gesetzlicher und freiwilliger Sozialaufwand / Auszahlungen	3.400,00	3.100,00	2.766,00	3.400,00	3.100,00	2.766,00
<b>1</b>	<b>221/321</b>	<b>Personalaufwand / Auszahlungen aus Personalaufwand</b>	<b>16.900,00</b>	<b>15.100,00</b>	<b>13.732,30</b>	<b>16.900,00</b>	<b>15.100,00</b>	<b>13.732,30</b>
850000	400000	Geringwertige Wirtschaftsg. Anlageverm.	6.000,00	6.000,00	6.181,25	6.000,00	6.000,00	6.181,25
850000	413000	Handelswaren	10.000,00	18.000,00	8.572,54	10.000,00	18.000,00	8.572,54
2	2221/3221	Gebrauchs- und Verbrauchsgüter, Handelswaren / Auszahlungen	16.000,00	24.000,00	14.753,79	16.000,00	24.000,00	14.753,79



**Voranschlag 2024**

**Detailnachweis VA / 850 Betriebe der Wasserversorgung - interne Vergütungen enthalten**

Fonds	Konto	Bezeichnung	EVA 2024	EVA 2023	ERA 2022	FVA 2024	FVA 2023	FRA 2022
850000	600000	Strom	35.000,00	70.000,00	26.560,60	35.000,00	70.000,00	26.560,60
850000	670000	Versicherungen	1.100,00	1.000,00	986,61	1.100,00	1.000,00	986,61
<b>2</b>	<b>2222/3222</b>	<b>Verwaltungs- und Betriebsaufwand / Auszahlungen</b>	<b>36.100,00</b>	<b>71.000,00</b>	<b>27.547,21</b>	<b>36.100,00</b>	<b>71.000,00</b>	<b>27.547,21</b>
850000	612000	Instandhaltung von Wasser/Kanalanlagen	20.000,00	20.000,00	17.603,58	20.000,00	20.000,00	17.603,58
<b>2</b>	<b>2224/3224</b>	<b>Instandhaltung / Auszahlungen für Instandhaltung</b>	<b>20.000,00</b>	<b>20.000,00</b>	<b>17.603,58</b>	<b>20.000,00</b>	<b>20.000,00</b>	<b>17.603,58</b>
850000	711000	Gebühren für die Benützung gem. FAG	3.900,00	3.800,00	3.788,10	3.900,00	3.800,00	3.788,10
850000	720509	Kostenbeiträge für Leistungen	14.300,00	14.300,00	14.301,21	14.300,00	14.300,00	14.301,21
850000	720609	Kostenbeiträge für Leistungen	7.000,00	7.000,00	7.825,15	7.000,00	7.000,00	7.825,15
850000	724000	Reisegebühren	200,00	0,00	167,96	200,00	0,00	167,96
850000	728000	Entgelte für sonstige Leistungen	9.500,00	9.400,00	8.450,39	9.500,00	9.400,00	8.450,39
850000	729000	Sonstige Ausgaben	4.000,00	4.000,00	2.794,71	4.000,00	4.000,00	2.727,14
<b>2</b>	<b>2225/3225</b>	<b>Sonstiger Sachaufwand / Sonstige Auszahl. aus Sachaufwand</b>	<b>38.900,00</b>	<b>38.500,00</b>	<b>37.327,52</b>	<b>38.900,00</b>	<b>38.500,00</b>	<b>37.259,95</b>
850000	680100	Planm. Afa Immaterielle Vermögenswerte	6.000,00	5.100,00	4.927,76	0,00	0,00	0,00
850000	680400	Planm. Afa Wasser/Abwasserbauten/Anlagen	105.000,00	103.500,00	103.241,56	0,00	0,00	0,00
850000	680700	Planm. Afa Amts, Betriebs/Geschäftsausstattung	500,00	0,00	0,00	0,00	0,00	0,00
<b>2</b>	<b>2226/3226</b>	<b>Nicht finanz.wirks. Sachaufw. / Ausz. Inanspruchn.Haftungen</b>	<b>111.500,00</b>	<b>108.600,00</b>	<b>108.169,32</b>	<b>0,00</b>	<b>0,00</b>	<b>0,00</b>
<b>1</b>	<b>222/322</b>	<b>Sachaufwand / Auszahlungen aus Sachaufwand</b>	<b>222.500,00</b>	<b>262.100,00</b>	<b>205.401,42</b>	<b>111.000,00</b>	<b>153.500,00</b>	<b>97.164,53</b>
850000	764000	Entschädigungen	500,00	500,00	333,40	500,00	500,00	333,40
<b>2</b>	<b>2234/3234</b>	<b>Transferaufwand / -zahlungen an Haush. &amp; Org.o.Erwerbschar.</b>	<b>500,00</b>	<b>500,00</b>	<b>333,40</b>	<b>500,00</b>	<b>500,00</b>	<b>333,40</b>
<b>1</b>	<b>223/323</b>	<b>Transferaufwand / Auszahlungen aus Transfers</b>	<b>500,00</b>	<b>500,00</b>	<b>333,40</b>	<b>500,00</b>	<b>500,00</b>	<b>333,40</b>
850000	650000	Zinsen für Finanzschulden in Euro	5.100,00	2.300,00	1.410,68	5.100,00	2.300,00	1.410,68
<b>2</b>	<b>2241/3241</b>	<b>Aufwendungen / Auszahlungen für Zinsen</b>	<b>5.100,00</b>	<b>2.300,00</b>	<b>1.410,68</b>	<b>5.100,00</b>	<b>2.300,00</b>	<b>1.410,68</b>
<b>1</b>	<b>224/324</b>	<b>Finanzaufwand / Auszahlungen aus Finanzaufwand</b>	<b>5.100,00</b>	<b>2.300,00</b>	<b>1.410,68</b>	<b>5.100,00</b>	<b>2.300,00</b>	<b>1.410,68</b>
<b>SU</b>	<b>22/32</b>	<b>Summe Aufwendungen / Auszahlungen operative Gebarung</b>	<b>245.000,00</b>	<b>280.000,00</b>	<b>220.877,80</b>	<b>133.500,00</b>	<b>171.400,00</b>	<b>112.640,91</b>
<b>SA</b>	<b>SA0/SA1</b>	<b>SA (0) Nettoerg. (21-22) / SA (1) Geldfluss op. Geb. (31-32)</b>	<b>67.300,00</b>	<b>-20.800,00</b>	<b>-3.957,91</b>	<b>145.200,00</b>	<b>55.200,00</b>	<b>75.790,44</b>
850000	894001	Entnahmen von zweckgebundenen Haushaltsrücklagen	0,00	0,00	20.891,70			
<b>2</b>	<b>2301</b>	<b>Entnahmen von Haushaltsrücklagen</b>	<b>0,00</b>	<b>0,00</b>	<b>20.891,70</b>			

**Voranschlag 2024**

**Detailnachweis VA / 850 Betriebe der Wasserversorgung - interne Vergütungen enthalten**

Fonds	Konto	Bezeichnung	EVA 2024	EVA 2023	ERA 2022	FVA 2024	FVA 2023	FRA 2022
<b>1</b>	<b>230</b>	<b>Entnahmen von Haushaltsrücklagen</b>	<b>0,00</b>	<b>0,00</b>	<b>20.891,70</b>			
850000	794001	Zuweisung an zweckgebundene Haushaltsrücklagen	10.000,00	10.000,00	10.002,53			
<b>2</b>	<b>2401</b>	<b>Zuweisungen an Haushaltsrücklagen</b>	<b>10.000,00</b>	<b>10.000,00</b>	<b>10.002,53</b>			
<b>1</b>	<b>240</b>	<b>Zuweisungen an Haushaltsrücklagen</b>	<b>10.000,00</b>	<b>10.000,00</b>	<b>10.002,53</b>			
<b>SA SA01</b>		<b>Saldo (01) Haushaltsrücklagen (230-240)</b>	<b>-10.000,00</b>	<b>-10.000,00</b>	<b>10.889,17</b>			
<b>SA SA00</b>		<b>Saldo (00) Nettoergebnis nach Haushaltsrücklagen (SA0+SA01)</b>	<b>57.300,00</b>	<b>-30.800,00</b>	<b>6.931,26</b>			
<b>Investive Gebarung</b>								
850000	300000	Kapitaltransf. von Bund, -fonds und -kammern				5.700,00	6.000,00	15.215,43
850000	301000	Kapitaltransf. von Ländern, -fonds und -kammern				0,00	20.000,00	0,00
<b>2</b>	<b>3331</b>	<b>Kapitaltransferzahlungen von Trägern des öffentlichen Rechts</b>				<b>5.700,00</b>	<b>26.000,00</b>	<b>15.215,43</b>
850000	307000	Kap.transf. von p. Hh. und pr. Org.o.Erwerbsz.ua				20.000,00	20.000,00	28.721,29
<b>2</b>	<b>3334</b>	<b>Kapitaltransferzahl. von Haush. und Org. o. Erwerbscharakter</b>				<b>20.000,00</b>	<b>20.000,00</b>	<b>28.721,29</b>
<b>1</b>	<b>333</b>	<b>Einzahlungen aus Kapitaltransfers</b>				<b>25.700,00</b>	<b>46.000,00</b>	<b>43.936,72</b>
<b>SU 33</b>		<b>Summe Einzahlungen investive Gebarung</b>				<b>25.700,00</b>	<b>46.000,00</b>	<b>43.936,72</b>
850000	070000	Aktivierungsfähige Rechte				2.000,00	0,00	0,00
<b>2</b>	<b>3411</b>	<b>Auszahlungen für den Erwerb von immateriellem Vermögen</b>				<b>2.000,00</b>	<b>0,00</b>	<b>0,00</b>
850000	060000	AiB Grundstückseinr.				450.000,00	90.000,00	58.510,17
<b>2</b>	<b>3412</b>	<b>Ausz. für den Erwerb von Grundstücken &amp; Grundstückseinricht.</b>				<b>450.000,00</b>	<b>90.000,00</b>	<b>58.510,17</b>
850000	020000	Maschinen und maschinelle Anlagen				7.000,00	10.000,00	0,00
<b>2</b>	<b>3414</b>	<b>Ausz. f.d. Erwerb von techn. Anlagen, Fahrzeuge u. Maschinen</b>				<b>7.000,00</b>	<b>10.000,00</b>	<b>0,00</b>
850000	042000	Amts-, Betriebs- und Geschäftsausstattung				160.000,00	10.000,00	0,00
<b>2</b>	<b>3415</b>	<b>Ausz. f.d. Erwerb von Amts-, Betriebs- u.Geschäftsausstatt.</b>				<b>160.000,00</b>	<b>10.000,00</b>	<b>0,00</b>
<b>1</b>	<b>341</b>	<b>Auszahlungen aus der Investitionstätigkeit</b>				<b>619.000,00</b>	<b>110.000,00</b>	<b>58.510,17</b>
<b>SU 34</b>		<b>Summe Auszahlungen investive Gebarung</b>				<b>619.000,00</b>	<b>110.000,00</b>	<b>58.510,17</b>
<b>SA SA2</b>		<b>Saldo (2) Geldfluss aus der Investiven Gebarung (33-34)</b>				<b>-593.300,00</b>	<b>-64.000,00</b>	<b>-14.573,45</b>
<b>SA SA3</b>		<b>Saldo (3) Nettofinanzierungssaldo (SA1+SA2)</b>				<b>-448.100,00</b>	<b>-8.800,00</b>	<b>61.216,99</b>

**Voranschlag 2024**

**Detailnachweis VA / 850 Betriebe der Wasserversorgung - interne Vergütungen enthalten**

Fonds	Konto	Bezeichnung	EVA 2024	EVA 2023	ERA 2022	FVA 2024	FVA 2023	FRA 2022
<b>Finanzierungstätigkeit</b>								
850000	346000	Investitionsdarlehen von Finanz.unt.				617.000,00	90.000,00	0,00
2	3514	Einzahlungen aus Finanzschulden (Finanzunternehmen)				617.000,00	90.000,00	0,00
<b>1</b>	<b>351</b>	<b>Einzahlungen aus der Aufnahme von Finanzschulden</b>				<b>617.000,00</b>	<b>90.000,00</b>	<b>0,00</b>
<b>SU</b>	<b>35</b>	<b>Summe Einzahlungen aus der Finanzierungstätigkeit</b>				<b>617.000,00</b>	<b>90.000,00</b>	<b>0,00</b>
850000	346000	Investitionsdarlehen von Finanz.unt.				30.500,00	30.400,00	37.233,47
2	3614	Auszahlungen aus Finanzschulden				30.500,00	30.400,00	37.233,47
<b>1</b>	<b>361</b>	<b>Auszahlungen aus der Tilgung von Finanzschulden</b>				<b>30.500,00</b>	<b>30.400,00</b>	<b>37.233,47</b>
<b>SU</b>	<b>36</b>	<b>Summe Auszahlungen aus der Finanzierungstätigkeit</b>				<b>30.500,00</b>	<b>30.400,00</b>	<b>37.233,47</b>
<b>SA</b>	<b>SA4</b>	<b>Saldo (4) Geldfluss aus der Finanzierungstätigkeit (35-36)</b>				<b>586.500,00</b>	<b>59.600,00</b>	<b>-37.233,47</b>
<b>SA</b>	<b>SA5</b>	<b>Saldo (5) Geldfluss aus VA-wirksamer Gebarung (SA3+SA4)</b>				<b>138.400,00</b>	<b>50.800,00</b>	<b>23.983,52</b>
<b>UA 850 Betriebe der Wasserversorgung</b>								
UA 850	SA0/SA1	SA (0) Nettoerg. (21-22) / SA (1) Geldfluss op. Geb. (31-32)	67.300,00	-20.800,00	-3.957,91	145.200,00	55.200,00	75.790,44
UA 850	SA00	Saldo (00) Nettoergebnis nach Haushaltsrücklagen (SA0+SA01)	57.300,00	-30.800,00	6.931,26			
UA 850	SA2	Saldo (2) Geldfluss aus der Investiven Gebarung (33-34)				-593.300,00	-64.000,00	-14.573,45
UA 850	SA3	Saldo (3) Nettofinanzierungssaldo (SA1+SA2)				-448.100,00	-8.800,00	61.216,99
UA 850	SA4	Saldo (4) Geldfluss aus der Finanzierungstätigkeit (35-36)				586.500,00	59.600,00	-37.233,47
UA 850	SA5	Saldo (5) Geldfluss aus VA-wirksamer Gebarung (SA3+SA4)				138.400,00	50.800,00	23.983,52

## Voranschlag 2024

### Detailnachweis VA / 851 Betriebe der Abwasserbeseitigung - interne Vergütungen enthalten

Fonds	Konto	Bezeichnung	EVA 2024	EVA 2023	ERA 2022	FVA 2024	FVA 2023	FRA 2022
<b>Fonds 851000</b>		<b>Betriebe der Abwasserbeseitigung</b>						
<b>Operative Gebarung</b>								
851000	850000	Interessentenbeiträge v. Eigent./Anrain.	0,00	0,00	0,00	0,00	0,00	3.272,81
2	2111/3111	Erträge / Einzahlungen aus eigenen Abgaben	0,00	0,00	0,00	0,00	0,00	3.272,81
851000	852100	Geb. f.d. Benützung v. Gde-Einrichtungen	429.400,00	375.800,00	356.117,15	429.400,00	375.800,00	358.274,23
2	2113/3113	Erträge / Einzahlungen aus Gebühren	429.400,00	375.800,00	356.117,15	429.400,00	375.800,00	358.274,23
851000	817500	Ertr. A.d. Auflösung von sonstigen Rückstellungen	100,00	0,00	0,00	0,00	0,00	0,00
2	2117	Nicht finanzierungswirksame operative Erträge	100,00	0,00	0,00	0,00	0,00	0,00
<b>1</b>	<b>211/311</b>	<b>Erträge / Einzahl. aus operativer Verwaltungstätigkeit</b>	<b>429.500,00</b>	<b>375.800,00</b>	<b>356.117,15</b>	<b>429.400,00</b>	<b>375.800,00</b>	<b>361.547,04</b>
851000	860000	Lfd. Transferz. von Bund	33.400,00	32.200,00	63.112,48	33.400,00	32.200,00	63.112,48
2	2121/3121	Transferertrag / -zahlungen von Trägern des öffentl. Rechts	33.400,00	32.200,00	63.112,48	33.400,00	32.200,00	63.112,48
851000	813000	Erträge a.d. Auflösung von Investitionszuschüssen	115.000,00	113.600,00	113.526,50	0,00	0,00	0,00
2	2127	Nicht finanzierungswirksamer Transferertrag	115.000,00	113.600,00	113.526,50	0,00	0,00	0,00
<b>1</b>	<b>212/312</b>	<b>Erträge aus Transfers / Einzahlungen aus Transfers</b>	<b>148.400,00</b>	<b>145.800,00</b>	<b>176.638,98</b>	<b>33.400,00</b>	<b>32.200,00</b>	<b>63.112,48</b>
<b>SU 21/31</b>		<b>Summe Erträge / Einzahlungen operative Gebarung</b>	<b>577.900,00</b>	<b>521.600,00</b>	<b>532.756,13</b>	<b>462.800,00</b>	<b>408.000,00</b>	<b>424.659,52</b>
851000	511000	Geldb. Vertragsbed. in handw. Verwendung	4.800,00	4.300,00	4.000,38	4.800,00	4.300,00	4.000,38
851000	565000	Mehrleistungsvergütungen	400,00	400,00	335,56	400,00	400,00	335,56
2	2211/3211	Personalaufwand / Ausz. (Bezüge, Nebengeb., Mehrleistungen)	5.200,00	4.700,00	4.335,94	5.200,00	4.700,00	4.335,94
851000	580000	Dienstgeberbeiträge FLAF	200,00	200,00	166,78	200,00	200,00	166,78
851000	582000	Leistungen aus der Selbstträgerschaft	1.200,00	1.100,00	963,29	1.200,00	1.100,00	963,29
2	2212/3212	Gesetzlicher und freiwilliger Sozialaufwand / Auszahlungen	1.400,00	1.300,00	1.130,07	1.400,00	1.300,00	1.130,07
851000	592000	Dot: von Rückstel. für Jubiläumszuwendungen	100,00	100,00	57,29	0,00	0,00	0,00
2	2214	Nicht finanzierungswirksamer Personalaufwand	100,00	100,00	57,29	0,00	0,00	0,00
<b>1</b>	<b>221/321</b>	<b>Personalaufwand / Auszahlungen aus Personalaufwand</b>	<b>6.700,00</b>	<b>6.100,00</b>	<b>5.523,30</b>	<b>6.600,00</b>	<b>6.000,00</b>	<b>5.466,01</b>
851000	600000	Strom	10.000,00	12.700,00	5.360,81	10.000,00	12.700,00	5.360,81
851000	670000	Versicherungen	1.200,00	1.200,00	1.147,30	1.200,00	1.200,00	1.147,30

**Voranschlag 2024**

**Detailnachweis VA / 851 Betriebe der Abwasserbeseitigung - interne Vergütungen enthalten**

Fonds	Konto	Bezeichnung	EVA 2024	EVA 2023	ERA 2022	FVA 2024	FVA 2023	FRA 2022
2	2222/3222	Verwaltungs- und Betriebsaufwand / Auszahlungen	11.200,00	13.900,00	6.508,11	11.200,00	13.900,00	6.508,11
851000	612000	Instandhaltung von Wasser/Kanalanlagen	15.000,00	15.000,00	12.982,29	15.000,00	15.000,00	11.363,64
851000	612001	Instandhaltung von Wasser/Kanalanlagen	0,00	0,00	16.547,91	0,00	0,00	16.547,91
2	2224/3224	Instandhaltung / Auszahlungen für Instandhaltung	15.000,00	15.000,00	29.530,20	15.000,00	15.000,00	27.911,55
851000	711000	Gebühren für die Benützung gem. FAG	4.000,00	6.000,00	2.480,91	4.000,00	6.000,00	2.480,91
851000	720509	Kostenbeiträge für Leistungen	30.200,00	30.200,00	29.162,69	30.200,00	30.200,00	29.162,69
851000	720609	Kostenbeiträge für Leistungen	14.700,00	14.700,00	15.956,86	14.700,00	14.700,00	15.956,86
851000	728000	Entgelte für sonstige Leistungen	42.200,00	42.200,00	43.353,41	42.200,00	42.200,00	45.570,64
851000	729000	Sonstige Ausgaben	1.500,00	1.500,00	1.117,83	1.500,00	1.500,00	1.036,46
2	2225/3225	Sonstiger Sachaufwand / Sonstige Auszahl. aus Sachaufwand	92.600,00	94.600,00	92.071,70	92.600,00	94.600,00	94.207,56
851000	680100	Planm. Afa Immaterielle Vermögenswerte	5.100,00	4.600,00	4.425,60	0,00	0,00	0,00
851000	680400	Planm. Afa Wasser/Abwasserbauten/Anlagen	171.100,00	171.000,00	170.537,60	0,00	0,00	0,00
2	2226/3226	Nicht finanz.wirks. Sachaufw. / Ausz. Inanspruchn.Haftungen	176.200,00	175.600,00	174.963,20	0,00	0,00	0,00
<b>1</b>	<b>222/322</b>	<b>Sachaufwand / Auszahlungen aus Sachaufwand</b>	<b>295.000,00</b>	<b>299.100,00</b>	<b>303.073,21</b>	<b>118.800,00</b>	<b>123.500,00</b>	<b>128.627,22</b>
851000	752000	Lfd. Transferz. an Gemeinden	71.600,00	67.400,00	38.650,45	71.600,00	67.400,00	38.650,45
2	2231/3231	Transferaufwand / -zahlungen an Träger des öffentl. Rechts	71.600,00	67.400,00	38.650,45	71.600,00	67.400,00	38.650,45
851000	764000	Entschädigungen	500,00	500,00	453,60	500,00	500,00	453,60
2	2234/3234	Transferaufwand / -zahlungen an Haush. & Org.o.Erwerbschar.	500,00	500,00	453,60	500,00	500,00	453,60
<b>1</b>	<b>223/323</b>	<b>Transferaufwand / Auszahlungen aus Transfers</b>	<b>72.100,00</b>	<b>67.900,00</b>	<b>39.104,05</b>	<b>72.100,00</b>	<b>67.900,00</b>	<b>39.104,05</b>
851000	650000	Zinsen für Finanzschulden in Euro	59.800,00	29.500,00	21.952,07	59.800,00	29.500,00	21.952,07
851000	653000	Zinsen für Finanzschulden in fremder Währung	3.700,00	600,00	178,06	3.700,00	600,00	178,06
2	2241/3241	Aufwendungen / Auszahlungen für Zinsen	63.500,00	30.100,00	22.130,13	63.500,00	30.100,00	22.130,13
<b>1</b>	<b>224/324</b>	<b>Finanzaufwand / Auszahlungen aus Finanzaufwand</b>	<b>63.500,00</b>	<b>30.100,00</b>	<b>22.130,13</b>	<b>63.500,00</b>	<b>30.100,00</b>	<b>22.130,13</b>
<b>SU</b>	<b>22/32</b>	<b>Summe Aufwendungen / Auszahlungen operative Gebarung</b>	<b>437.300,00</b>	<b>403.200,00</b>	<b>369.830,69</b>	<b>261.000,00</b>	<b>227.500,00</b>	<b>195.327,41</b>
<b>SA</b>	<b>SA0/SA1</b>	<b>SA (0) Nettoerg. (21-22) / SA (1) Geldfluss op. Geb. (31-32)</b>	<b>140.600,00</b>	<b>118.400,00</b>	<b>162.925,44</b>	<b>201.800,00</b>	<b>180.500,00</b>	<b>229.332,11</b>
851000	894001	Entnahmen von zweckgebundenen Haushaltsrücklagen	0,00	25.000,00	0,00			
2	2301	Entnahmen von Haushaltsrücklagen	0,00	25.000,00	0,00			

**Voranschlag 2024**

**Detailnachweis VA / 851 Betriebe der Abwasserbeseitigung - interne Vergütungen enthalten**

Fonds	Konto	Bezeichnung	EVA 2024	EVA 2023	ERA 2022	FVA 2024	FVA 2023	FRA 2022
<b>1</b>	<b>230</b>	<b>Entnahmen von Haushaltsrücklagen</b>	<b>0,00</b>	<b>25.000,00</b>	<b>0,00</b>			
851000	794001	Zuweisung an zweckgebundene Haushaltsrücklagen	20.000,00	20.000,00	20.004,59			
<b>2</b>	<b>2401</b>	<b>Zuweisungen an Haushaltsrücklagen</b>	<b>20.000,00</b>	<b>20.000,00</b>	<b>20.004,59</b>			
<b>1</b>	<b>240</b>	<b>Zuweisungen an Haushaltsrücklagen</b>	<b>20.000,00</b>	<b>20.000,00</b>	<b>20.004,59</b>			
<b>SA SA01</b>		<b>Saldo (01) Haushaltsrücklagen (230-240)</b>	<b>-20.000,00</b>	<b>5.000,00</b>	<b>-20.004,59</b>			
<b>SA SA00</b>		<b>Saldo (00) Nettoergebnis nach Haushaltsrücklagen (SA0+SA01)</b>	<b>120.600,00</b>	<b>123.400,00</b>	<b>142.920,85</b>			
<b>Investive Gebarung</b>								
851000	300000	Kapitaltransf. von Bund, -fonds und -kammern				38.000,00	39.800,00	77.255,12
<b>2</b>	<b>3331</b>	<b>Kapitaltransferzahlungen von Trägern des öffentlichen Rechts</b>				<b>38.000,00</b>	<b>39.800,00</b>	<b>77.255,12</b>
851000	307000	Kap.transf. von p. Hh. und pr. Org.o.Erwerbsz.ua				30.000,00	70.000,00	62.207,56
<b>2</b>	<b>3334</b>	<b>Kapitaltransferzahl. von Haush. und Org. o. Erwerbscharakter</b>				<b>30.000,00</b>	<b>70.000,00</b>	<b>62.207,56</b>
<b>1</b>	<b>333</b>	<b>Einzahlungen aus Kapitaltransfers</b>				<b>68.000,00</b>	<b>109.800,00</b>	<b>139.462,68</b>
<b>SU 33</b>		<b>Summe Einzahlungen investive Gebarung</b>				<b>68.000,00</b>	<b>109.800,00</b>	<b>139.462,68</b>
851000	070000	Aktivierungsfähige Rechte				3.000,00	0,00	3.038,07
<b>2</b>	<b>3411</b>	<b>Auszahlungen für den Erwerb von immateriellem Vermögen</b>				<b>3.000,00</b>	<b>0,00</b>	<b>3.038,07</b>
851000	004000	Wasser- und Kanalisationsbauten				0,00	0,00	2.004,80
851000	060000	AiB Grundstückseinr.				162.000,00	115.000,00	27.368,75
<b>2</b>	<b>3412</b>	<b>Ausz. für den Erwerb von Grundstücken &amp; Grundstückseinricht.</b>				<b>162.000,00</b>	<b>115.000,00</b>	<b>29.373,55</b>
851000	082000	Sonstige Beteiligungen				5.600,00	25.000,00	0,00
<b>2</b>	<b>3417</b>	<b>Auszahlungen für den Erwerb von Beteiligungen</b>				<b>5.600,00</b>	<b>25.000,00</b>	<b>0,00</b>
<b>1</b>	<b>341</b>	<b>Auszahlungen aus der Investitionstätigkeit</b>				<b>170.600,00</b>	<b>140.000,00</b>	<b>32.411,62</b>
<b>SU 34</b>		<b>Summe Auszahlungen investive Gebarung</b>				<b>170.600,00</b>	<b>140.000,00</b>	<b>32.411,62</b>
<b>SA SA2</b>		<b>Saldo (2) Geldfluss aus der Investiven Gebarung (33-34)</b>				<b>-102.600,00</b>	<b>-30.200,00</b>	<b>107.051,06</b>
<b>SA SA3</b>		<b>Saldo (3) Nettofinanzierungssaldo (SA1+SA2)</b>				<b>99.200,00</b>	<b>150.300,00</b>	<b>336.383,17</b>
<b>Finanzierungstätigkeit</b>								
851000	346000	Investitionsdarlehen von Finanz.unt.				162.000,00	115.000,00	0,00

**Voranschlag 2024**

**Detailnachweis VA / 851 Betriebe der Abwasserbeseitigung - interne Vergütungen enthalten**

Fonds	Konto	Bezeichnung	EVA 2024	EVA 2023	ERA 2022	FVA 2024	FVA 2023	FRA 2022
2	3514	Einzahlungen aus Finanzschulden (Finanzunternehmen)				162.000,00	115.000,00	0,00
<b>1</b>	<b>351</b>	<b>Einzahlungen aus der Aufnahme von Finanzschulden</b>				<b>162.000,00</b>	<b>115.000,00</b>	<b>0,00</b>
<b>SU</b>	<b>35</b>	<b>Summe Einzahlungen aus der Finanzierungstätigkeit</b>				<b>162.000,00</b>	<b>115.000,00</b>	<b>0,00</b>
851000	346000	Investitionsdarlehen von Finanz.unt.				153.300,00	154.500,00	219.922,44
851000	346300	Investitionsdarlehen von Finanz.unt.				43.400,00	44.500,00	42.570,05
2	3614	Auszahlungen aus Finanzschulden				196.700,00	199.000,00	262.492,49
<b>1</b>	<b>361</b>	<b>Auszahlungen aus der Tilgung von Finanzschulden</b>				<b>196.700,00</b>	<b>199.000,00</b>	<b>262.492,49</b>
<b>SU</b>	<b>36</b>	<b>Summe Auszahlungen aus der Finanzierungstätigkeit</b>				<b>196.700,00</b>	<b>199.000,00</b>	<b>262.492,49</b>
<b>SA SA4</b>		<b>Saldo (4) Geldfluss aus der Finanzierungstätigkeit (35-36)</b>				<b>-34.700,00</b>	<b>-84.000,00</b>	<b>-262.492,49</b>
<b>SA SA5</b>		<b>Saldo (5) Geldfluss aus VA-wirksamer Gebarung (SA3+SA4)</b>				<b>64.500,00</b>	<b>66.300,00</b>	<b>73.890,68</b>
<b>UA 851</b>		<b>Betriebe der Abwasserbeseitigung</b>						
UA 851	SA0/SA1	SA (0) Nettoerg. (21-22) / SA (1) Geldfluss op. Geb. (31-32)	140.600,00	118.400,00	162.925,44	201.800,00	180.500,00	229.332,11
UA 851	SA00	Saldo (00) Nettoergebnis nach Haushaltsrücklagen (SA0+SA01)	120.600,00	123.400,00	142.920,85			
UA 851	SA2	Saldo (2) Geldfluss aus der Investiven Gebarung (33-34)				-102.600,00	-30.200,00	107.051,06
UA 851	SA3	Saldo (3) Nettofinanzierungssaldo (SA1+SA2)				99.200,00	150.300,00	336.383,17
UA 851	SA4	Saldo (4) Geldfluss aus der Finanzierungstätigkeit (35-36)				-34.700,00	-84.000,00	-262.492,49
UA 851	SA5	Saldo (5) Geldfluss aus VA-wirksamer Gebarung (SA3+SA4)				64.500,00	66.300,00	73.890,68

**Voranschlag 2024**

**Detailnachweis VA / 853 Betriebe für Errichtung u.Verw. von Wohn- u.Geschäftsgebäud. - interne Vergütungen enthalten**

Fonds	Konto	Bezeichnung	EVA 2024	EVA 2023	ERA 2022	FVA 2024	FVA 2023	FRA 2022
<b>Fonds 853000 Betriebe für die Errichtung und Verwaltu</b>								
<b>Operative Gebarung</b>								
853000	811000	Miet- und Pachterträge	7.500,00	7.000,00	13.124,15	7.500,00	7.000,00	13.124,15
853000	811100	Miete- und Pachtertrag	8.700,00	7.700,00	7.548,60	8.700,00	7.700,00	7.548,60
853000	811200	Miete- und Pachtertrag	14.900,00	8.000,00	12.513,59	14.900,00	8.000,00	12.513,59
2	2115/3115	Erträge / Einzahlungen aus Besitz und wirtschaftl. Tätigkeit	31.100,00	22.700,00	33.186,34	31.100,00	22.700,00	33.186,34
<b>1</b>	<b>211/311</b>	<b>Erträge / Einzahl. aus operativer Verwaltungstätigkeit</b>	<b>31.100,00</b>	<b>22.700,00</b>	<b>33.186,34</b>	<b>31.100,00</b>	<b>22.700,00</b>	<b>33.186,34</b>
<b>SU</b>	<b>21/31</b>	<b>Summe Erträge / Einzahlungen operative Gebarung</b>	<b>31.100,00</b>	<b>22.700,00</b>	<b>33.186,34</b>	<b>31.100,00</b>	<b>22.700,00</b>	<b>33.186,34</b>
853000	451000	Brennstoffe	0,00	0,00	1.480,09	0,00	0,00	1.480,09
2	2221/3221	Gebrauchs- und Verbrauchsgüter, Handelswaren / Auszahlungen	0,00	0,00	1.480,09	0,00	0,00	1.480,09
853000	600000	Strom	700,00	400,00	1.245,63	700,00	400,00	1.245,63
853000	670000	Versicherungen	1.200,00	1.100,00	1.556,41	1.200,00	1.100,00	1.556,41
2	2222/3222	Verwaltungs- und Betriebsaufwand / Auszahlungen	1.900,00	1.500,00	2.802,04	1.900,00	1.500,00	2.802,04
853000	614000	Instandhaltung von Gebäuden	2.500,00	30.000,00	435,13	2.500,00	30.000,00	435,13
2	2224/3224	Instandhaltung / Auszahlungen für Instandhaltung	2.500,00	30.000,00	435,13	2.500,00	30.000,00	435,13
853000	711000	Gebühren für die Benützung gem. FAG	2.500,00	2.500,00	3.618,99	2.500,00	2.500,00	3.618,99
853000	720509	Kostenbeiträge für Leistungen	1.900,00	1.900,00	1.708,05	1.900,00	1.900,00	1.708,05
853000	720609	Kostenbeiträge für Leistungen	900,00	900,00	934,59	900,00	900,00	934,59
2	2225/3225	Sonstiger Sachaufwand / Sonstige Auszahl. aus Sachaufwand	5.300,00	5.300,00	6.261,63	5.300,00	5.300,00	6.261,63
853000	680300	Planm. Afa Gebäude/Bauten	8.000,00	8.000,00	7.977,15	0,00	0,00	0,00
853000	680700	Planm. Afa Amts, Betriebs/Geschäftsausstattung	800,00	800,00	777,69	0,00	0,00	0,00
2	2226/3226	Nicht finanz.wirks. Sachaufw. / Ausz. Inanspruchn.Haftungen	8.800,00	8.800,00	8.754,84	0,00	0,00	0,00
<b>1</b>	<b>222/322</b>	<b>Sachaufwand / Auszahlungen aus Sachaufwand</b>	<b>18.500,00</b>	<b>45.600,00</b>	<b>19.733,73</b>	<b>9.700,00</b>	<b>36.800,00</b>	<b>10.978,89</b>
<b>SU</b>	<b>22/32</b>	<b>Summe Aufwendungen / Auszahlungen operative Gebarung</b>	<b>18.500,00</b>	<b>45.600,00</b>	<b>19.733,73</b>	<b>9.700,00</b>	<b>36.800,00</b>	<b>10.978,89</b>
<b>SA</b>	<b>SA0/SA1</b>	<b>SA (0) Nettoerg. (21-22) / SA (1) Geldfluss op. Geb. (31-32)</b>	<b>12.600,00</b>	<b>-22.900,00</b>	<b>13.452,61</b>	<b>21.400,00</b>	<b>-14.100,00</b>	<b>22.207,45</b>
<b>SA</b>	<b>SA01</b>	<b>Saldo (01) Haushaltsrücklagen (230-240)</b>	<b>0,00</b>	<b>0,00</b>	<b>0,00</b>			



**Voranschlag 2024**

**Detailnachweis VA / 853 Betriebe für Errichtung u.Verw. von Wohn- u.Geschäftsgebäud. - interne Vergütungen enthalten**

Fonds	Konto	Bezeichnung	EVA 2024	EVA 2023	ERA 2022	FVA 2024	FVA 2023	FRA 2022
SA	SA00	Saldo (00) Nettoergebnis nach Haushaltsrücklagen (SA0+SA01)	12.600,00	-22.900,00	13.452,61			
<b>Investive Gebarung</b>								
SU	33	Summe Einzahlungen investive Gebarung				0,00	0,00	0,00
SU	34	Summe Auszahlungen investive Gebarung				0,00	0,00	0,00
SA	SA2	Saldo (2) Geldfluss aus der Investiven Gebarung (33-34)				0,00	0,00	0,00
SA	SA3	Saldo (3) Nettofinanzierungssaldo (SA1+SA2)				21.400,00	-14.100,00	22.207,45
<b>Finanzierungstätigkeit</b>								
SU	35	Summe Einzahlungen aus der Finanzierungstätigkeit				0,00	0,00	0,00
SU	36	Summe Auszahlungen aus der Finanzierungstätigkeit				0,00	0,00	0,00
SA	SA4	Saldo (4) Geldfluss aus der Finanzierungstätigkeit (35-36)				0,00	0,00	0,00
SA	SA5	Saldo (5) Geldfluss aus VA-wirksamer Gebarung (SA3+SA4)				21.400,00	-14.100,00	22.207,45
<b>UA 853 Betriebe für Errichtung u.Verw. von Wohn- u.Geschäftsgebäud.</b>								
UA 853	SA0/SA1	SA (0) Nettoerg. (21-22) / SA (1) Geldfluss op. Geb. (31-32)	12.600,00	-22.900,00	13.452,61	21.400,00	-14.100,00	22.207,45
UA 853	SA00	Saldo (00) Nettoergebnis nach Haushaltsrücklagen (SA0+SA01)	12.600,00	-22.900,00	13.452,61			
UA 853	SA2	Saldo (2) Geldfluss aus der Investiven Gebarung (33-34)				0,00	0,00	0,00
UA 853	SA3	Saldo (3) Nettofinanzierungssaldo (SA1+SA2)				21.400,00	-14.100,00	22.207,45
UA 853	SA4	Saldo (4) Geldfluss aus der Finanzierungstätigkeit (35-36)				0,00	0,00	0,00
UA 853	SA5	Saldo (5) Geldfluss aus VA-wirksamer Gebarung (SA3+SA4)				21.400,00	-14.100,00	22.207,45

**Voranschlag 2024**

**Detailnachweis VA / 854 Betriebe der Informations- und Telekommunikationstechnologie - interne Vergütungen enthalten**

Fonds	Konto	Bezeichnung	EVA 2024	EVA 2023	ERA 2022	FVA 2024	FVA 2023	FRA 2022
<b>Fonds 854000</b>		<b>Betr.Informations- u Telekom.technologie</b>						
<b>Operative Gebarung</b>								
854000	803000	Veräuß. von techn. Anlagen, Fahrzeugen, Maschinen	10.000,00	0,00	0,00	0,00	0,00	0,00
854000	899000	Zuw. an Verr.rücklagen zw. operativer Geb. u. Proj	45.000,00	0,00	0,00	0,00	0,00	0,00
2	2116/3116	Erträge / Einz. aus Veräußerung/GWG u. sonst. Erträge/Einz.	55.000,00	0,00	0,00	0,00	0,00	0,00
<b>1</b>	<b>211/311</b>	<b>Erträge / Einzahl. aus operativer Verwaltungstätigkeit</b>	<b>55.000,00</b>	<b>0,00</b>	<b>0,00</b>	<b>0,00</b>	<b>0,00</b>	<b>0,00</b>
<b>SU</b>	<b>21/31</b>	<b>Summe Erträge / Einzahlungen operative Gebarung</b>	<b>55.000,00</b>	<b>0,00</b>	<b>0,00</b>	<b>0,00</b>	<b>0,00</b>	<b>0,00</b>
<b>SU</b>	<b>22/32</b>	<b>Summe Aufwendungen / Auszahlungen operative Gebarung</b>	<b>0,00</b>	<b>0,00</b>	<b>0,00</b>	<b>0,00</b>	<b>0,00</b>	<b>0,00</b>
<b>SA</b>	<b>SA0/SA1</b>	<b>SA (0) Nettoerg. (21-22) / SA (1) Geldfluss op. Geb. (31-32)</b>	<b>55.000,00</b>	<b>0,00</b>	<b>0,00</b>	<b>0,00</b>	<b>0,00</b>	<b>0,00</b>
<b>SA</b>	<b>SA01</b>	<b>Saldo (01) Haushaltsrücklagen (230-240)</b>	<b>0,00</b>	<b>0,00</b>	<b>0,00</b>			
<b>SA</b>	<b>SA00</b>	<b>Saldo (00) Nettoergebnis nach Haushaltsrücklagen (SA0+SA01)</b>	<b>55.000,00</b>	<b>0,00</b>	<b>0,00</b>			
<b>Investive Gebarung</b>								
854000	803000	Veräuß. von techn. Anlagen, Fahrzeugen, Maschinen				10.000,00	0,00	0,00
2	3314	Einz. a.d Veräuß. von techn. Anlagen, Fahrzeuge u. Maschinen				10.000,00	0,00	0,00
<b>1</b>	<b>331</b>	<b>Einzahlungen aus der Investitionstätigkeit</b>				<b>10.000,00</b>	<b>0,00</b>	<b>0,00</b>
<b>SU</b>	<b>33</b>	<b>Summe Einzahlungen investive Gebarung</b>				<b>10.000,00</b>	<b>0,00</b>	<b>0,00</b>
854000	060000	AiB Grundstückseintr.				45.000,00	0,00	0,00
2	3412	Ausz. für den Erwerb von Grundstücken & Grundstückseinricht.				45.000,00	0,00	0,00
<b>1</b>	<b>341</b>	<b>Auszahlungen aus der Investitionstätigkeit</b>				<b>45.000,00</b>	<b>0,00</b>	<b>0,00</b>
<b>SU</b>	<b>34</b>	<b>Summe Auszahlungen investive Gebarung</b>				<b>45.000,00</b>	<b>0,00</b>	<b>0,00</b>
<b>SA</b>	<b>SA2</b>	<b>Saldo (2) Geldfluss aus der Investiven Gebarung (33-34)</b>				<b>-35.000,00</b>	<b>0,00</b>	<b>0,00</b>
<b>SA</b>	<b>SA3</b>	<b>Saldo (3) Nettofinanzierungssaldo (SA1+SA2)</b>				<b>-35.000,00</b>	<b>0,00</b>	<b>0,00</b>
<b>Finanzierungstätigkeit</b>								
<b>SU</b>	<b>35</b>	<b>Summe Einzahlungen aus der Finanzierungstätigkeit</b>				<b>0,00</b>	<b>0,00</b>	<b>0,00</b>
<b>SU</b>	<b>36</b>	<b>Summe Auszahlungen aus der Finanzierungstätigkeit</b>				<b>0,00</b>	<b>0,00</b>	<b>0,00</b>

**Voranschlag 2024**

**Detailnachweis VA / 854 Betriebe der Informations- und Telekommunikationstechnologie - interne Vergütungen enthalten**

Fonds	Konto	Bezeichnung	EVA 2024	EVA 2023	ERA 2022	FVA 2024	FVA 2023	FRA 2022
SA	SA4	Saldo (4) Geldfluss aus der Finanzierungstätigkeit (35-36)				0,00	0,00	0,00
SA	SA5	Saldo (5) Geldfluss aus VA-wirksamer Gebarung (SA3+SA4)				-35.000,00	0,00	0,00
<b>UA 854</b>		<b>Betriebe der Informations- und Telekommunikationstechnologie</b>						
UA 854	SA0/SA1	SA (0) Nettoerg. (21-22) / SA (1) Geldfluss op. Geb. (31-32)	55.000,00	0,00	0,00	0,00	0,00	0,00
UA 854	SA00	Saldo (00) Nettoergebnis nach Haushaltsrücklagen (SA0+SA01)	55.000,00	0,00	0,00			
UA 854	SA2	Saldo (2) Geldfluss aus der Investiven Gebarung (33-34)				-35.000,00	0,00	0,00
UA 854	SA3	Saldo (3) Nettofinanzierungssaldo (SA1+SA2)				-35.000,00	0,00	0,00
UA 854	SA4	Saldo (4) Geldfluss aus der Finanzierungstätigkeit (35-36)				0,00	0,00	0,00
UA 854	SA5	Saldo (5) Geldfluss aus VA-wirksamer Gebarung (SA3+SA4)				-35.000,00	0,00	0,00

**Voranschlag 2024**

**Detailnachweis VA / 859 Sonstige Betriebe mit marktbestimmter Tätigkeit - interne Vergütungen enthalten**

Fonds	Konto	Bezeichnung	EVA 2024	EVA 2023	ERA 2022	FVA 2024	FVA 2023	FRA 2022
<b>Fonds 859000</b>		<b>Sonstige Betriebe mit marktbestimmter Tä</b>						
<b>Operative Gebarung</b>								
859000	803000	Veräuß. von techn. Anlagen, Fahrzeugen, Maschinen	0,00	0,00	132.226,84	0,00	0,00	0,00
2	2116/3116	Erträge / Einz. aus Veräußerung/GWG u. sonst. Erträge/Einz.	0,00	0,00	132.226,84	0,00	0,00	0,00
<b>1</b>	<b>211/311</b>	<b>Erträge / Einzahl. aus operativer Verwaltungstätigkeit</b>	<b>0,00</b>	<b>0,00</b>	<b>132.226,84</b>	<b>0,00</b>	<b>0,00</b>	<b>0,00</b>
<b>SU</b>	<b>21/31</b>	<b>Summe Erträge / Einzahlungen operative Gebarung</b>	<b>0,00</b>	<b>0,00</b>	<b>132.226,84</b>	<b>0,00</b>	<b>0,00</b>	<b>0,00</b>
859000	720509	Kostenbeiträge für Leistungen	0,00	0,00	8.961,36	0,00	0,00	8.961,36
859000	720609	Kostenbeiträge für Leistungen	0,00	0,00	4.903,36	0,00	0,00	4.903,36
2	2225/3225	Sonstiger Sachaufwand / Sonstige Auszahl. aus Sachaufwand	0,00	0,00	13.864,72	0,00	0,00	13.864,72
859000	680200	Planm. Afa Grundstückseinrichtungen/Infrastruktur	3.000,00	1.000,00	8.685,33	0,00	0,00	0,00
859000	683000	Verluste Abgang von Sachanlagen und imm. Vermögen	0,00	0,00	105.811,63	0,00	0,00	0,00
2	2226/3226	Nicht finanz.wirks. Sachaufw. / Ausz. Inanspruchn.Haftungen	3.000,00	1.000,00	114.496,96	0,00	0,00	0,00
<b>1</b>	<b>222/322</b>	<b>Sachaufwand / Auszahlungen aus Sachaufwand</b>	<b>3.000,00</b>	<b>1.000,00</b>	<b>128.361,68</b>	<b>0,00</b>	<b>0,00</b>	<b>13.864,72</b>
859000	778000	Kapitaltransferz. an priv. Haushalte	0,00	0,00	10.800,00	0,00	0,00	0,00
2	2234/3234	Transferaufwand / -zahlungen an Haush. & Org.o.Erwerbschar.	0,00	0,00	10.800,00	0,00	0,00	0,00
<b>1</b>	<b>223/323</b>	<b>Transferaufwand / Auszahlungen aus Transfers</b>	<b>0,00</b>	<b>0,00</b>	<b>10.800,00</b>	<b>0,00</b>	<b>0,00</b>	<b>0,00</b>
<b>SU</b>	<b>22/32</b>	<b>Summe Aufwendungen / Auszahlungen operative Gebarung</b>	<b>3.000,00</b>	<b>1.000,00</b>	<b>139.161,68</b>	<b>0,00</b>	<b>0,00</b>	<b>13.864,72</b>
<b>SA</b>	<b>SA0/SA1</b>	<b>SA (0) Nettoerg. (21-22) / SA (1) Geldfluss op. Geb. (31-32)</b>	<b>-3.000,00</b>	<b>-1.000,00</b>	<b>-6.934,84</b>	<b>0,00</b>	<b>0,00</b>	<b>-13.864,72</b>
<b>SA</b>	<b>SA01</b>	<b>Saldo (01) Haushaltsrücklagen (230-240)</b>	<b>0,00</b>	<b>0,00</b>	<b>0,00</b>			
<b>SA</b>	<b>SA00</b>	<b>Saldo (00) Nettoergebnis nach Haushaltsrücklagen (SA0+SA01)</b>	<b>-3.000,00</b>	<b>-1.000,00</b>	<b>-6.934,84</b>			
<b>Investive Gebarung</b>								
859000	803000	Veräuß. von techn. Anlagen, Fahrzeugen, Maschinen				0,00	0,00	132.226,84
2	3314	Einz. a.d Veräuß. von techn. Anlagen, Fahrzeuge u. Maschinen				0,00	0,00	132.226,84
<b>1</b>	<b>331</b>	<b>Einzahlungen aus der Investitionstätigkeit</b>				<b>0,00</b>	<b>0,00</b>	<b>132.226,84</b>
<b>SU</b>	<b>33</b>	<b>Summe Einzahlungen investive Gebarung</b>				<b>0,00</b>	<b>0,00</b>	<b>132.226,84</b>

**Voranschlag 2024**

**Detailnachweis VA / 859 Sonstige Betriebe mit marktbestimmter Tätigkeit - interne Vergütungen enthalten**

Fonds	Konto	Bezeichnung	EVA 2024	EVA 2023	ERA 2022	FVA 2024	FVA 2023	FRA 2022
859000	060000	AiB Grundstückseinr.				0,00	5.000,00	39.089,70
2	3412	Ausz. für den Erwerb von Grundstücken & Grundstückseinricht.				0,00	5.000,00	39.089,70
<b>1</b>	<b>341</b>	<b>Auszahlungen aus der Investitionstätigkeit</b>				<b>0,00</b>	<b>5.000,00</b>	<b>39.089,70</b>
859000	778000	Kapitaltransferz. an priv. Haushalte				0,00	0,00	10.800,00
2	3434	Kapitaltransferzahl. an Haush. und Org. o. Erwerbscharakter				0,00	0,00	10.800,00
<b>1</b>	<b>343</b>	<b>Auszahlungen aus Kapitaltransfers</b>				<b>0,00</b>	<b>0,00</b>	<b>10.800,00</b>
<b>SU</b>	<b>34</b>	<b>Summe Auszahlungen investive Gebarung</b>				<b>0,00</b>	<b>5.000,00</b>	<b>49.889,70</b>
<b>SA</b>	<b>SA2</b>	<b>Saldo (2) Geldfluss aus der Investiven Gebarung (33-34)</b>				<b>0,00</b>	<b>-5.000,00</b>	<b>82.337,14</b>
<b>SA</b>	<b>SA3</b>	<b>Saldo (3) Nettofinanzierungssaldo (SA1+SA2)</b>				<b>0,00</b>	<b>-5.000,00</b>	<b>68.472,42</b>
<b>Finanzierungstätigkeit</b>								
<b>SU</b>	<b>35</b>	<b>Summe Einzahlungen aus der Finanzierungstätigkeit</b>				<b>0,00</b>	<b>0,00</b>	<b>0,00</b>
<b>SU</b>	<b>36</b>	<b>Summe Auszahlungen aus der Finanzierungstätigkeit</b>				<b>0,00</b>	<b>0,00</b>	<b>0,00</b>
<b>SA</b>	<b>SA4</b>	<b>Saldo (4) Geldfluss aus der Finanzierungstätigkeit (35-36)</b>				<b>0,00</b>	<b>0,00</b>	<b>0,00</b>
<b>SA</b>	<b>SA5</b>	<b>Saldo (5) Geldfluss aus VA-wirksamer Gebarung (SA3+SA4)</b>				<b>0,00</b>	<b>-5.000,00</b>	<b>68.472,42</b>
859000	910000	Verrechnung OH u. AOH (Zu-/Rückführung)				0,00	5.000,00	39.089,70
2	3701	Einzahlungen aus operativer Gebarung für investive Vorhaben				0,00	5.000,00	39.089,70
<b>1</b>	<b>370</b>	<b>Einzahlungen aus operativer Gebarung für investive Vorhaben</b>				<b>0,00</b>	<b>5.000,00</b>	<b>39.089,70</b>
<b>SA</b>	<b>SA51</b>	<b>Saldo Geldfluss aus operativer Gebarung für invest. Vorhaben</b>				<b>0,00</b>	<b>5.000,00</b>	<b>39.089,70</b>
<b>Fonds 859100 Photovoltaikanlagen</b>								
<b>Operative Gebarung</b>								
859100	810000	Leistungserlöse	35.500,00	35.500,00	29.349,38	35.500,00	35.500,00	29.349,38
2	2114/3114	Erträge / Einzahlungen aus Leistungen	35.500,00	35.500,00	29.349,38	35.500,00	35.500,00	29.349,38
<b>1</b>	<b>211/311</b>	<b>Erträge / Einzahl. aus operativer Verwaltungstätigkeit</b>	<b>35.500,00</b>	<b>35.500,00</b>	<b>29.349,38</b>	<b>35.500,00</b>	<b>35.500,00</b>	<b>29.349,38</b>
859100	860000	Lfd. Transferz. von Bund	900,00	900,00	784,95	900,00	900,00	784,95
2	2121/3121	Transferertrag / -zahlungen von Trägern des öffentl. Rechts	900,00	900,00	784,95	900,00	900,00	784,95

**Voranschlag 2024**

**Detailnachweis VA / 859 Sonstige Betriebe mit marktbestimmter Tätigkeit - interne Vergütungen enthalten**

Fonds	Konto	Bezeichnung	EVA 2024	EVA 2023	ERA 2022	FVA 2024	FVA 2023	FRA 2022
859100	813000	Erträge a.d. Auflösung von Investitionszuschüssen	6.300,00	6.300,00	6.136,23	0,00	0,00	0,00
2	2127	Nicht finanzierungswirksamer Transferertrag	6.300,00	6.300,00	6.136,23	0,00	0,00	0,00
<b>1</b>	<b>212/312</b>	<b>Erträge aus Transfers / Einzahlungen aus Transfers</b>	<b>7.200,00</b>	<b>7.200,00</b>	<b>6.921,18</b>	<b>900,00</b>	<b>900,00</b>	<b>784,95</b>
<b>SU</b>	<b>21/31</b>	<b>Summe Erträge / Einzahlungen operative Gebarung</b>	<b>42.700,00</b>	<b>42.700,00</b>	<b>36.270,56</b>	<b>36.400,00</b>	<b>36.400,00</b>	<b>30.134,33</b>
859100	600000	Strom	300,00	300,00	150,79	300,00	300,00	150,79
859100	670000	Versicherungen	5.300,00	1.800,00	1.795,46	5.300,00	1.800,00	1.795,46
2	2222/3222	Verwaltungs- und Betriebsaufwand / Auszahlungen	5.600,00	2.100,00	1.946,25	5.600,00	2.100,00	1.946,25
859100	720509	Kostenbeiträge für Leistungen	2.600,00	2.600,00	2.371,85	2.600,00	2.600,00	2.371,85
859100	720609	Kostenbeiträge für Leistungen	1.300,00	1.300,00	1.297,80	1.300,00	1.300,00	1.297,80
859100	728000	Entgelte für sonstige Leistungen	0,00	8.000,00	0,00	0,00	8.000,00	0,00
859100	729000	Sonstige Ausgaben	1.500,00	1.500,00	675,68	1.500,00	1.500,00	675,68
2	2225/3225	Sonstiger Sachaufwand / Sonstige Auszahl. aus Sachaufwand	5.400,00	13.400,00	4.345,33	5.400,00	13.400,00	4.345,33
859100	680700	Planm. Afa Amts, Betriebs/Geschäftsausstattung	30.500,00	26.100,00	26.010,87	0,00	0,00	0,00
2	2226/3226	Nicht finanz.wirks. Sachaufw. / Ausz. Inanspruchn.Haftungen	30.500,00	26.100,00	26.010,87	0,00	0,00	0,00
<b>1</b>	<b>222/322</b>	<b>Sachaufwand / Auszahlungen aus Sachaufwand</b>	<b>41.500,00</b>	<b>41.600,00</b>	<b>32.302,45</b>	<b>11.000,00</b>	<b>15.500,00</b>	<b>6.291,58</b>
859100	650000	Zinsen für Finanzschulden in Euro	2.000,00	1.200,00	443,70	2.000,00	1.200,00	443,70
859100	651000	Zinsaufwand für Finanzierungsleasing	4.700,00	2.200,00	2.774,36	4.700,00	2.200,00	2.774,36
2	2241/3241	Aufwendungen / Auszahlungen für Zinsen	6.700,00	3.400,00	3.218,06	6.700,00	3.400,00	3.218,06
<b>1</b>	<b>224/324</b>	<b>Finanzaufwand / Auszahlungen aus Finanzaufwand</b>	<b>6.700,00</b>	<b>3.400,00</b>	<b>3.218,06</b>	<b>6.700,00</b>	<b>3.400,00</b>	<b>3.218,06</b>
<b>SU</b>	<b>22/32</b>	<b>Summe Aufwendungen / Auszahlungen operative Gebarung</b>	<b>48.200,00</b>	<b>45.000,00</b>	<b>35.520,51</b>	<b>17.700,00</b>	<b>18.900,00</b>	<b>9.509,64</b>
<b>SA</b>	<b>SA0/SA1</b>	<b>SA (0) Nettoerg. (21-22) / SA (1) Geldfluss op. Geb. (31-32)</b>	<b>-5.500,00</b>	<b>-2.300,00</b>	<b>750,05</b>	<b>18.700,00</b>	<b>17.500,00</b>	<b>20.624,69</b>
<b>SA</b>	<b>SA01</b>	<b>Saldo (01) Haushaltsrücklagen (230-240)</b>	<b>0,00</b>	<b>0,00</b>	<b>0,00</b>			
<b>SA</b>	<b>SA00</b>	<b>Saldo (00) Nettoergebnis nach Haushaltsrücklagen (SA0+SA01)</b>	<b>-5.500,00</b>	<b>-2.300,00</b>	<b>750,05</b>			
<b>Investive Gebarung</b>								
859100	300000	Kapitaltransf. von Bund, -fonds und -kammern				11.300,00	1.300,00	1.390,05
859100	301000	Kapitaltransf. von Ländern, -fonds und -kammern				30.000,00	0,00	0,00

**Voranschlag 2024**

**Detailnachweis VA / 859 Sonstige Betriebe mit marktbestimmter Tätigkeit - interne Vergütungen enthalten**

Fonds	Konto	Bezeichnung	EVA 2024	EVA 2023	ERA 2022	FVA 2024	FVA 2023	FRA 2022
2	3331	Kapitaltransferzahlungen von Trägern des öffentlichen Rechts				41.300,00	1.300,00	1.390,05
859100	307000	Kap.transf. von p. Hh. und pr. Org.o.Erwerbsz.ua				0,00	200.000,00	0,00
2	3334	Kapitaltransferzahl. von Haush. und Org. o. Erwerbscharakter				0,00	200.000,00	0,00
<b>1</b>	<b>333</b>	<b>Einzahlungen aus Kapitaltransfers</b>				<b>41.300,00</b>	<b>201.300,00</b>	<b>1.390,05</b>
<b>SU</b>	<b>33</b>	<b>Summe Einzahlungen investive Gebarung</b>				<b>41.300,00</b>	<b>201.300,00</b>	<b>1.390,05</b>
859100	050000	Sonderanlagen				40.000,00	200.000,00	0,00
2	3412	Ausz. für den Erwerb von Grundstücken & Grundstückseinricht.				40.000,00	200.000,00	0,00
<b>1</b>	<b>341</b>	<b>Auszahlungen aus der Investitionstätigkeit</b>				<b>40.000,00</b>	<b>200.000,00</b>	<b>0,00</b>
<b>SU</b>	<b>34</b>	<b>Summe Auszahlungen investive Gebarung</b>				<b>40.000,00</b>	<b>200.000,00</b>	<b>0,00</b>
<b>SA SA2</b>		<b>Saldo (2) Geldfluss aus der Investiven Gebarung (33-34)</b>				<b>1.300,00</b>	<b>1.300,00</b>	<b>1.390,05</b>
<b>SA SA3</b>		<b>Saldo (3) Nettofinanzierungssaldo (SA1+SA2)</b>				<b>20.000,00</b>	<b>18.800,00</b>	<b>22.014,74</b>
<b>Finanzierungstätigkeit</b>								
<b>SU</b>	<b>35</b>	<b>Summe Einzahlungen aus der Finanzierungstätigkeit</b>				<b>0,00</b>	<b>0,00</b>	<b>0,00</b>
859100	346000	Investitionsdarlehen von Finanz.unt.				10.900,00	11.000,00	11.161,98
2	3614	Auszahlungen aus Finanzschulden				10.900,00	11.000,00	11.161,98
859100	310000	Verbindlichkeiten aus Finanzierungsleasing				38.600,00	16.900,00	16.225,64
2	3615	Auszahlungen aus Rückzahlungen von Leasingverbindlichkeiten				38.600,00	16.900,00	16.225,64
<b>1</b>	<b>361</b>	<b>Auszahlungen aus der Tilgung von Finanzschulden</b>				<b>49.500,00</b>	<b>27.900,00</b>	<b>27.387,62</b>
<b>SU</b>	<b>36</b>	<b>Summe Auszahlungen aus der Finanzierungstätigkeit</b>				<b>49.500,00</b>	<b>27.900,00</b>	<b>27.387,62</b>
<b>SA SA4</b>		<b>Saldo (4) Geldfluss aus der Finanzierungstätigkeit (35-36)</b>				<b>-49.500,00</b>	<b>-27.900,00</b>	<b>-27.387,62</b>
<b>SA SA5</b>		<b>Saldo (5) Geldfluss aus VA-wirksamer Gebarung (SA3+SA4)</b>				<b>-29.500,00</b>	<b>-9.100,00</b>	<b>-5.372,88</b>

**Voranschlag 2024**

**Detailnachweis VA / 859 Sonstige Betriebe mit marktbestimmter Tätigkeit - interne Vergütungen enthalten**

Fonds	Konto	Bezeichnung	EVA 2024	EVA 2023	ERA 2022	FVA 2024	FVA 2023	FRA 2022
<b>UA 859</b>		<b>Sonstige Betriebe mit marktbestimmter Tätigkeit</b>						
UA 859	SA0/SA1	SA (0) Nettoerg. (21-22) / SA (1) Geldfluss op. Geb. (31-32)	-8.500,00	-3.300,00	-6.184,79	18.700,00	17.500,00	6.759,97
UA 859	SA00	Saldo (00) Nettoergebnis nach Haushaltsrücklagen (SA0+SA01)	-8.500,00	-3.300,00	-6.184,79			
UA 859	SA2	Saldo (2) Geldfluss aus der Investiven Gebarung (33-34)				1.300,00	-3.700,00	83.727,19
UA 859	SA3	Saldo (3) Nettofinanzierungssaldo (SA1+SA2)				20.000,00	13.800,00	90.487,16
UA 859	SA4	Saldo (4) Geldfluss aus der Finanzierungstätigkeit (35-36)				-49.500,00	-27.900,00	-27.387,62
UA 859	SA5	Saldo (5) Geldfluss aus VA-wirksamer Gebarung (SA3+SA4)				-29.500,00	-14.100,00	63.099,54
UA 859	SA51	Saldo Geldfluss aus operativer Gebarung für invest. Vorhaben				0,00	5.000,00	39.089,70
<b>A 85</b>		<b>Betriebe mit marktbestimmter Tätigkeit</b>						
A 85	SA0/SA1	SA (0) Nettoerg. (21-22) / SA (1) Geldfluss op. Geb. (31-32)	267.000,00	71.400,00	166.235,35	387.100,00	239.100,00	334.089,97
A 85	SA00	Saldo (00) Nettoergebnis nach Haushaltsrücklagen (SA0+SA01)	237.000,00	66.400,00	157.119,93			
A 85	SA2	Saldo (2) Geldfluss aus der Investiven Gebarung (33-34)				-729.600,00	-97.900,00	176.204,80
A 85	SA3	Saldo (3) Nettofinanzierungssaldo (SA1+SA2)				-342.500,00	141.200,00	510.294,77
A 85	SA4	Saldo (4) Geldfluss aus der Finanzierungstätigkeit (35-36)				502.300,00	-52.300,00	-327.113,58
A 85	SA5	Saldo (5) Geldfluss aus VA-wirksamer Gebarung (SA3+SA4)				159.800,00	88.900,00	183.181,19
A 85	SA51	Saldo Geldfluss aus operativer Gebarung für invest. Vorhaben				0,00	5.000,00	39.089,70



**Voranschlag 2024**  
**Detailnachweis VA / 894 Stadthallen, Kongresshäuser - interne Vergütungen enthalten**

Fonds	Konto	Bezeichnung	EVA 2024	EVA 2023	ERA 2022	FVA 2024	FVA 2023	FRA 2022
<b>Fonds 894000</b>		<b>Stadthallen, Kongresshäuser</b>						
<b>Operative Gebarung</b>								
<b>SU 21/31</b>		<b>Summe Erträge / Einzahlungen operative Gebarung</b>	<b>0,00</b>	<b>0,00</b>	<b>0,00</b>	<b>0,00</b>	<b>0,00</b>	<b>0,00</b>
894000	700000	Mietzinse	30.000,00	6.000,00	28.666,86	81.000,00	6.000,00	10.669,66
2	2223/3223	Leasing- und Mietaufwand / Ausz. für Leasing- u. Mietaufwand	30.000,00	6.000,00	28.666,86	81.000,00	6.000,00	10.669,66
<b>1 222/322</b>		<b>Sachaufwand / Auszahlungen aus Sachaufwand</b>	<b>30.000,00</b>	<b>6.000,00</b>	<b>28.666,86</b>	<b>81.000,00</b>	<b>6.000,00</b>	<b>10.669,66</b>
894000	650000	Zinsen für Finanzschulden in Euro	9.300,00	4.200,00	1.429,71	9.300,00	4.200,00	1.429,71
2	2241/3241	Aufwendungen / Auszahlungen für Zinsen	9.300,00	4.200,00	1.429,71	9.300,00	4.200,00	1.429,71
<b>1 224/324</b>		<b>Finanzaufwand / Auszahlungen aus Finanzaufwand</b>	<b>9.300,00</b>	<b>4.200,00</b>	<b>1.429,71</b>	<b>9.300,00</b>	<b>4.200,00</b>	<b>1.429,71</b>
<b>SU 22/32</b>		<b>Summe Aufwendungen / Auszahlungen operative Gebarung</b>	<b>39.300,00</b>	<b>10.200,00</b>	<b>30.096,57</b>	<b>90.300,00</b>	<b>10.200,00</b>	<b>12.099,37</b>
<b>SA SA0/SA1</b>		<b>SA (0) Nettoerg. (21-22) / SA (1) Geldfluss op. Geb. (31-32)</b>	<b>-39.300,00</b>	<b>-10.200,00</b>	<b>-30.096,57</b>	<b>-90.300,00</b>	<b>-10.200,00</b>	<b>-12.099,37</b>
<b>SA SA01</b>		<b>Saldo (01) Haushaltsrücklagen (230-240)</b>	<b>0,00</b>	<b>0,00</b>	<b>0,00</b>			
<b>SA SA00</b>		<b>Saldo (00) Nettoergebnis nach Haushaltsrücklagen (SA0+SA01)</b>	<b>-39.300,00</b>	<b>-10.200,00</b>	<b>-30.096,57</b>			
<b>Investive Gebarung</b>								
<b>SU 33</b>		<b>Summe Einzahlungen investive Gebarung</b>				<b>0,00</b>	<b>0,00</b>	<b>0,00</b>
<b>SU 34</b>		<b>Summe Auszahlungen investive Gebarung</b>				<b>0,00</b>	<b>0,00</b>	<b>0,00</b>
<b>SA SA2</b>		<b>Saldo (2) Geldfluss aus der Investiven Gebarung (33-34)</b>				<b>0,00</b>	<b>0,00</b>	<b>0,00</b>
<b>SA SA3</b>		<b>Saldo (3) Nettofinanzierungssaldo (SA1+SA2)</b>				<b>-90.300,00</b>	<b>-10.200,00</b>	<b>-12.099,37</b>
<b>Finanzierungstätigkeit</b>								
<b>SU 35</b>		<b>Summe Einzahlungen aus der Finanzierungstätigkeit</b>				<b>0,00</b>	<b>0,00</b>	<b>0,00</b>
894000	346000	Investitionsdarlehen von Finanz.unt.				35.000,00	35.000,00	35.000,00
2	3614	Auszahlungen aus Finanzschulden				35.000,00	35.000,00	35.000,00
<b>1 361</b>		<b>Auszahlungen aus der Tilgung von Finanzschulden</b>				<b>35.000,00</b>	<b>35.000,00</b>	<b>35.000,00</b>
<b>SU 36</b>		<b>Summe Auszahlungen aus der Finanzierungstätigkeit</b>				<b>35.000,00</b>	<b>35.000,00</b>	<b>35.000,00</b>
<b>SA SA4</b>		<b>Saldo (4) Geldfluss aus der Finanzierungstätigkeit (35-36)</b>				<b>-35.000,00</b>	<b>-35.000,00</b>	<b>-35.000,00</b>

**Voranschlag 2024**

**Detailnachweis VA / 894 Stadthallen, Kongresshäuser - interne Vergütungen enthalten**

Fonds	Konto	Bezeichnung	EVA 2024	EVA 2023	ERA 2022	FVA 2024	FVA 2023	FRA 2022
<b>SA</b>	<b>SA5</b>	<b>Saldo (5) Geldfluss aus VA-wirksamer Gebarung (SA3+SA4)</b>				<b>-125.300,00</b>	<b>-45.200,00</b>	<b>-47.099,37</b>
<b>UA 894</b>		<b>Stadthallen, Kongresshäuser</b>						
UA 894	SA0/SA1	SA (0) Nettoerg. (21-22) / SA (1) Geldfluss op. Geb. (31-32)	-39.300,00	-10.200,00	-30.096,57	-90.300,00	-10.200,00	-12.099,37
UA 894	SA00	Saldo (00) Nettoergebnis nach Haushaltsrücklagen (SA0+SA01)	-39.300,00	-10.200,00	-30.096,57			
UA 894	SA2	Saldo (2) Geldfluss aus der Investiven Gebarung (33-34)				0,00	0,00	0,00
UA 894	SA3	Saldo (3) Nettofinanzierungssaldo (SA1+SA2)				-90.300,00	-10.200,00	-12.099,37
UA 894	SA4	Saldo (4) Geldfluss aus der Finanzierungstätigkeit (35-36)				-35.000,00	-35.000,00	-35.000,00
UA 894	SA5	Saldo (5) Geldfluss aus VA-wirksamer Gebarung (SA3+SA4)				-125.300,00	-45.200,00	-47.099,37
<b>A 89</b>		<b>Wirtschaftliche Unternehmungen (Fortsetzung)</b>						
A 89	SA0/SA1	SA (0) Nettoerg. (21-22) / SA (1) Geldfluss op. Geb. (31-32)	-39.300,00	-10.200,00	-30.096,57	-90.300,00	-10.200,00	-12.099,37
A 89	SA00	Saldo (00) Nettoergebnis nach Haushaltsrücklagen (SA0+SA01)	-39.300,00	-10.200,00	-30.096,57			
A 89	SA2	Saldo (2) Geldfluss aus der Investiven Gebarung (33-34)				0,00	0,00	0,00
A 89	SA3	Saldo (3) Nettofinanzierungssaldo (SA1+SA2)				-90.300,00	-10.200,00	-12.099,37
A 89	SA4	Saldo (4) Geldfluss aus der Finanzierungstätigkeit (35-36)				-35.000,00	-35.000,00	-35.000,00
A 89	SA5	Saldo (5) Geldfluss aus VA-wirksamer Gebarung (SA3+SA4)				-125.300,00	-45.200,00	-47.099,37
<b>Gruppe 8</b>		<b>Dienstleistungen</b>						
Gruppe 8	SA0/SA1	SA (0) Nettoerg. (21-22) / SA (1) Geldfluss op. Geb. (31-32)	401.000,00	-34.500,00	-78.027,50	409.900,00	183.800,00	297.290,82
Gruppe 8	SA00	Saldo (00) Nettoergebnis nach Haushaltsrücklagen (SA0+SA01)	371.000,00	-39.500,00	-87.142,92			
Gruppe 8	SA2	Saldo (2) Geldfluss aus der Investiven Gebarung (33-34)				-1.242.300,00	-318.900,00	303.329,48
Gruppe 8	SA3	Saldo (3) Nettofinanzierungssaldo (SA1+SA2)				-832.400,00	-135.100,00	600.620,30
Gruppe 8	SA4	Saldo (4) Geldfluss aus der Finanzierungstätigkeit (35-36)				512.700,00	-66.000,00	-483.026,96
Gruppe 8	SA5	Saldo (5) Geldfluss aus VA-wirksamer Gebarung (SA3+SA4)				-319.700,00	-201.100,00	117.593,34
Gruppe 8	SA51	Saldo Geldfluss aus operativer Gebarung für invest. Vorhaben				0,00	38.000,00	109.020,66

**Voranschlag 2024**  
**Detailnachweis VA / 900 Gesonderte Verwaltung - interne Vergütungen enthalten**

Fonds	Konto	Bezeichnung	EVA 2024	EVA 2023	ERA 2022	FVA 2024	FVA 2023	FRA 2022
<b>Fonds 900000</b>		<b>Gesonderte Verwaltung</b>						
<b>Operative Gebarung</b>								
900000	816000	Kostenbeiträge (Kostenersätze) für sonst. Leist.	400,00	400,00	498,53	400,00	400,00	498,53
2	2114/3114	Erträge / Einzahlungen aus Leistungen	400,00	400,00	498,53	400,00	400,00	498,53
1	211/311	<b>Erträge / Einzahl. aus operativer Verwaltungstätigkeit</b>	<b>400,00</b>	<b>400,00</b>	<b>498,53</b>	<b>400,00</b>	<b>400,00</b>	<b>498,53</b>
SU	21/31	<b>Summe Erträge / Einzahlungen operative Gebarung</b>	<b>400,00</b>	<b>400,00</b>	<b>498,53</b>	<b>400,00</b>	<b>400,00</b>	<b>498,53</b>
SU	22/32	<b>Summe Aufwendungen / Auszahlungen operative Gebarung</b>	<b>0,00</b>	<b>0,00</b>	<b>0,00</b>	<b>0,00</b>	<b>0,00</b>	<b>0,00</b>
SA	SA0/SA1	<b>SA (0) Nettoerg. (21-22) / SA (1) Geldfluss op. Geb. (31-32)</b>	<b>400,00</b>	<b>400,00</b>	<b>498,53</b>	<b>400,00</b>	<b>400,00</b>	<b>498,53</b>
SA	SA01	<b>Saldo (01) Haushaltsrücklagen (230-240)</b>	<b>0,00</b>	<b>0,00</b>	<b>0,00</b>			
SA	SA00	<b>Saldo (00) Nettoergebnis nach Haushaltsrücklagen (SA0+SA01)</b>	<b>400,00</b>	<b>400,00</b>	<b>498,53</b>			
<b>Investive Gebarung</b>								
SU	33	<b>Summe Einzahlungen investive Gebarung</b>				<b>0,00</b>	<b>0,00</b>	<b>0,00</b>
SU	34	<b>Summe Auszahlungen investive Gebarung</b>				<b>0,00</b>	<b>0,00</b>	<b>0,00</b>
SA	SA2	<b>Saldo (2) Geldfluss aus der Investiven Gebarung (33-34)</b>				<b>0,00</b>	<b>0,00</b>	<b>0,00</b>
SA	SA3	<b>Saldo (3) Nettofinanzierungssaldo (SA1+SA2)</b>				<b>400,00</b>	<b>400,00</b>	<b>498,53</b>
<b>Finanzierungstätigkeit</b>								
SU	35	<b>Summe Einzahlungen aus der Finanzierungstätigkeit</b>				<b>0,00</b>	<b>0,00</b>	<b>0,00</b>
SU	36	<b>Summe Auszahlungen aus der Finanzierungstätigkeit</b>				<b>0,00</b>	<b>0,00</b>	<b>0,00</b>
SA	SA4	<b>Saldo (4) Geldfluss aus der Finanzierungstätigkeit (35-36)</b>				<b>0,00</b>	<b>0,00</b>	<b>0,00</b>
SA	SA5	<b>Saldo (5) Geldfluss aus VA-wirksamer Gebarung (SA3+SA4)</b>				<b>400,00</b>	<b>400,00</b>	<b>498,53</b>

**Voranschlag 2024**

**Detailnachweis VA / 900 Gesonderte Verwaltung - interne Vergütungen enthalten**

Fonds	Konto	Bezeichnung	EVA 2024	EVA 2023	ERA 2022	FVA 2024	FVA 2023	FRA 2022
<b>UA 900</b>		<b>Gesonderte Verwaltung</b>						
UA 900	SA0/SA1	SA (0) Nettoerg. (21-22) / SA (1) Geldfluss op. Geb. (31-32)	400,00	400,00	498,53	400,00	400,00	498,53
UA 900	SA00	Saldo (00) Nettoergebnis nach Haushaltsrücklagen (SA0+SA01)	400,00	400,00	498,53			
UA 900	SA2	Saldo (2) Geldfluss aus der Investiven Gebarung (33-34)				0,00	0,00	0,00
UA 900	SA3	Saldo (3) Nettofinanzierungssaldo (SA1+SA2)				400,00	400,00	498,53
UA 900	SA4	Saldo (4) Geldfluss aus der Finanzierungstätigkeit (35-36)				0,00	0,00	0,00
UA 900	SA5	Saldo (5) Geldfluss aus VA-wirksamer Gebarung (SA3+SA4)				400,00	400,00	498,53
<b>A 90</b>		<b>Gesonderte Verwaltung</b>						
A 90	SA0/SA1	SA (0) Nettoerg. (21-22) / SA (1) Geldfluss op. Geb. (31-32)	400,00	400,00	498,53	400,00	400,00	498,53
A 90	SA00	Saldo (00) Nettoergebnis nach Haushaltsrücklagen (SA0+SA01)	400,00	400,00	498,53			
A 90	SA2	Saldo (2) Geldfluss aus der Investiven Gebarung (33-34)				0,00	0,00	0,00
A 90	SA3	Saldo (3) Nettofinanzierungssaldo (SA1+SA2)				400,00	400,00	498,53
A 90	SA4	Saldo (4) Geldfluss aus der Finanzierungstätigkeit (35-36)				0,00	0,00	0,00
A 90	SA5	Saldo (5) Geldfluss aus VA-wirksamer Gebarung (SA3+SA4)				400,00	400,00	498,53

**Voranschlag 2024**  
**Detailnachweis VA / 910 Geldverkehr - interne Vergütungen enthalten**

Fonds	Konto	Bezeichnung	EVA 2024	EVA 2023	ERA 2022	FVA 2024	FVA 2023	FRA 2022
<b>Fonds 910000</b>		<b>Geldverkehr</b>						
<b>Operative Gebarung</b>								
910000	829000	Sonstige Einnahmen	100,00	100,00	0,67	100,00	100,00	0,85
2	2116/3116	Erträge / Einz. aus Veräußerung/GWG u. sonst. Erträge/Einz.	100,00	100,00	0,67	100,00	100,00	0,85
<b>1</b>	<b>211/311</b>	<b>Erträge / Einzahl. aus operativer Verwaltungstätigkeit</b>	<b>100,00</b>	<b>100,00</b>	<b>0,67</b>	<b>100,00</b>	<b>100,00</b>	<b>0,85</b>
910000	823000	Sonstige Zinserträge	500,00	500,00	81,59	500,00	500,00	81,59
2	2131/3131	Erträge aus Zinsen / Einzahlungen aus Zinserträgen	500,00	500,00	81,59	500,00	500,00	81,59
<b>1</b>	<b>213/313</b>	<b>Finanzerträge / Einzahlungen aus Finanzerträgen</b>	<b>500,00</b>	<b>500,00</b>	<b>81,59</b>	<b>500,00</b>	<b>500,00</b>	<b>81,59</b>
<b>SU</b>	<b>21/31</b>	<b>Summe Erträge / Einzahlungen operative Gebarung</b>	<b>600,00</b>	<b>600,00</b>	<b>82,26</b>	<b>600,00</b>	<b>600,00</b>	<b>82,44</b>
910000	710000	Öffentliche Abgaben ohne Geb. gem. FAG	100,00	100,00	20,38	100,00	100,00	20,38
2	2225/3225	Sonstiger Sachaufwand / Sonstige Auszahl. aus Sachaufwand	100,00	100,00	20,38	100,00	100,00	20,38
<b>1</b>	<b>222/322</b>	<b>Sachaufwand / Auszahlungen aus Sachaufwand</b>	<b>100,00</b>	<b>100,00</b>	<b>20,38</b>	<b>100,00</b>	<b>100,00</b>	<b>20,38</b>
910000	650000	Zinsen für Finanzschulden in Euro	800,00	800,00	0,75	800,00	800,00	0,75
2	2241/3241	Aufwendungen / Auszahlungen für Zinsen	800,00	800,00	0,75	800,00	800,00	0,75
910000	659000	Geldverkehrs- und Bankspesen	2.000,00	2.000,00	1.541,50	2.000,00	2.000,00	1.541,50
2	2244/3244	Sonstiger Finanzaufwand / Sonstige Ausz. aus Finanzaufwend.	2.000,00	2.000,00	1.541,50	2.000,00	2.000,00	1.541,50
<b>1</b>	<b>224/324</b>	<b>Finanzaufwand / Auszahlungen aus Finanzaufwand</b>	<b>2.800,00</b>	<b>2.800,00</b>	<b>1.542,25</b>	<b>2.800,00</b>	<b>2.800,00</b>	<b>1.542,25</b>
<b>SU</b>	<b>22/32</b>	<b>Summe Aufwendungen / Auszahlungen operative Gebarung</b>	<b>2.900,00</b>	<b>2.900,00</b>	<b>1.562,63</b>	<b>2.900,00</b>	<b>2.900,00</b>	<b>1.562,63</b>
<b>SA</b>	<b>SA0/SA1</b>	<b>SA (0) Nettoerg. (21-22) / SA (1) Geldfluss op. Geb. (31-32)</b>	<b>-2.300,00</b>	<b>-2.300,00</b>	<b>-1.480,37</b>	<b>-2.300,00</b>	<b>-2.300,00</b>	<b>-1.480,19</b>
<b>SA</b>	<b>SA01</b>	<b>Saldo (01) Haushaltsrücklagen (230-240)</b>	<b>0,00</b>	<b>0,00</b>	<b>0,00</b>			
<b>SA</b>	<b>SA00</b>	<b>Saldo (00) Nettoergebnis nach Haushaltsrücklagen (SA0+SA01)</b>	<b>-2.300,00</b>	<b>-2.300,00</b>	<b>-1.480,37</b>			
<b>Investive Gebarung</b>								
<b>SU</b>	<b>33</b>	<b>Summe Einzahlungen investive Gebarung</b>				<b>0,00</b>	<b>0,00</b>	<b>0,00</b>
<b>SU</b>	<b>34</b>	<b>Summe Auszahlungen investive Gebarung</b>				<b>0,00</b>	<b>0,00</b>	<b>0,00</b>
<b>SA</b>	<b>SA2</b>	<b>Saldo (2) Geldfluss aus der Investiven Gebarung (33-34)</b>				<b>0,00</b>	<b>0,00</b>	<b>0,00</b>

**Voranschlag 2024**  
**Detailnachweis VA / 910 Geldverkehr - interne Vergütungen enthalten**

Fonds	Konto	Bezeichnung	EVA 2024	EVA 2023	ERA 2022	FVA 2024	FVA 2023	FRA 2022
SA	SA3	Saldo (3) Nettofinanzierungssaldo (SA1+SA2)				-2.300,00	-2.300,00	-1.480,19
<b>Finanzierungstätigkeit</b>								
SU	35	Summe Einzahlungen aus der Finanzierungstätigkeit				0,00	0,00	0,00
SU	36	Summe Auszahlungen aus der Finanzierungstätigkeit				0,00	0,00	0,00
SA	SA4	Saldo (4) Geldfluss aus der Finanzierungstätigkeit (35-36)				0,00	0,00	0,00
SA	SA5	Saldo (5) Geldfluss aus VA-wirksamer Gebarung (SA3+SA4)				-2.300,00	-2.300,00	-1.480,19
<b>UA 910</b>		<b>Geldverkehr</b>						
UA 910	SA0/SA1	SA (0) Nettoerg. (21-22) / SA (1) Geldfluss op. Geb. (31-32)	-2.300,00	-2.300,00	-1.480,37	-2.300,00	-2.300,00	-1.480,19
UA 910	SA00	Saldo (00) Nettoergebnis nach Haushaltsrücklagen (SA0+SA01)	-2.300,00	-2.300,00	-1.480,37			
UA 910	SA2	Saldo (2) Geldfluss aus der Investiven Gebarung (33-34)				0,00	0,00	0,00
UA 910	SA3	Saldo (3) Nettofinanzierungssaldo (SA1+SA2)				-2.300,00	-2.300,00	-1.480,19
UA 910	SA4	Saldo (4) Geldfluss aus der Finanzierungstätigkeit (35-36)				0,00	0,00	0,00
UA 910	SA5	Saldo (5) Geldfluss aus VA-wirksamer Gebarung (SA3+SA4)				-2.300,00	-2.300,00	-1.480,19

**Voranschlag 2024**  
**Detailnachweis VA / 914 Beteiligungen - interne Vergütungen enthalten**

Fonds	Konto	Bezeichnung	EVA 2024	EVA 2023	ERA 2022	FVA 2024	FVA 2023	FRA 2022
<b>Fonds 914000</b>		<b>Beteiligungen</b>						
<b>Operative Gebarung</b>								
<b>SU 21/31</b>		<b>Summe Erträge / Einzahlungen operative Gebarung</b>	<b>0,00</b>	<b>0,00</b>	<b>0,00</b>	<b>0,00</b>	<b>0,00</b>	<b>0,00</b>
914000	728000	Entgelte für sonstige Leistungen	6.000,00	6.000,00	5.920,00	6.000,00	6.000,00	5.920,00
2	2225/3225	Sonstiger Sachaufwand / Sonstige Auszahl. aus Sachaufwand	6.000,00	6.000,00	5.920,00	6.000,00	6.000,00	5.920,00
<b>1</b>	<b>222/322</b>	<b>Sachaufwand / Auszahlungen aus Sachaufwand</b>	<b>6.000,00</b>	<b>6.000,00</b>	<b>5.920,00</b>	<b>6.000,00</b>	<b>6.000,00</b>	<b>5.920,00</b>
914000	781000	Transf. an Betteil. der Gemeinde/-verbandes	9.400,00	0,00	4.684,27	9.400,00	0,00	4.684,27
2	2232/3232	Transferaufwand / -zahlungen an Beteiligungen	9.400,00	0,00	4.684,27	9.400,00	0,00	4.684,27
<b>1</b>	<b>223/323</b>	<b>Transferaufwand / Auszahlungen aus Transfers</b>	<b>9.400,00</b>	<b>0,00</b>	<b>4.684,27</b>	<b>9.400,00</b>	<b>0,00</b>	<b>4.684,27</b>
<b>SU 22/32</b>		<b>Summe Aufwendungen / Auszahlungen operative Gebarung</b>	<b>15.400,00</b>	<b>6.000,00</b>	<b>10.604,27</b>	<b>15.400,00</b>	<b>6.000,00</b>	<b>10.604,27</b>
<b>SA SA0/SA1</b>		<b>SA (0) Nettoerg. (21-22) / SA (1) Geldfluss op. Geb. (31-32)</b>	<b>-15.400,00</b>	<b>-6.000,00</b>	<b>-10.604,27</b>	<b>-15.400,00</b>	<b>-6.000,00</b>	<b>-10.604,27</b>
<b>SA SA01</b>		<b>Saldo (01) Haushaltsrücklagen (230-240)</b>	<b>0,00</b>	<b>0,00</b>	<b>0,00</b>			
<b>SA SA00</b>		<b>Saldo (00) Nettoergebnis nach Haushaltsrücklagen (SA0+SA01)</b>	<b>-15.400,00</b>	<b>-6.000,00</b>	<b>-10.604,27</b>			
<b>Investive Gebarung</b>								
<b>SU 33</b>		<b>Summe Einzahlungen investive Gebarung</b>				<b>0,00</b>	<b>0,00</b>	<b>0,00</b>
<b>SU 34</b>		<b>Summe Auszahlungen investive Gebarung</b>				<b>0,00</b>	<b>0,00</b>	<b>0,00</b>
<b>SA SA2</b>		<b>Saldo (2) Geldfluss aus der Investiven Gebarung (33-34)</b>				<b>0,00</b>	<b>0,00</b>	<b>0,00</b>
<b>SA SA3</b>		<b>Saldo (3) Nettofinanzierungssaldo (SA1+SA2)</b>				<b>-15.400,00</b>	<b>-6.000,00</b>	<b>-10.604,27</b>
<b>Finanzierungstätigkeit</b>								
<b>SU 35</b>		<b>Summe Einzahlungen aus der Finanzierungstätigkeit</b>				<b>0,00</b>	<b>0,00</b>	<b>0,00</b>
<b>SU 36</b>		<b>Summe Auszahlungen aus der Finanzierungstätigkeit</b>				<b>0,00</b>	<b>0,00</b>	<b>0,00</b>
<b>SA SA4</b>		<b>Saldo (4) Geldfluss aus der Finanzierungstätigkeit (35-36)</b>				<b>0,00</b>	<b>0,00</b>	<b>0,00</b>
<b>SA SA5</b>		<b>Saldo (5) Geldfluss aus VA-wirksamer Gebarung (SA3+SA4)</b>				<b>-15.400,00</b>	<b>-6.000,00</b>	<b>-10.604,27</b>

**Voranschlag 2024**

**Detailnachweis VA / 914 Beteiligungen - interne Vergütungen enthalten**

Fonds	Konto	Bezeichnung	EVA 2024	EVA 2023	ERA 2022	FVA 2024	FVA 2023	FRA 2022
<b>UA 914</b>		<b>Beteiligungen</b>						
UA 914	SA0/SA1	SA (0) Nettoerg. (21-22) / SA (1) Geldfluss op. Geb. (31-32)	-15.400,00	-6.000,00	-10.604,27	-15.400,00	-6.000,00	-10.604,27
UA 914	SA00	Saldo (00) Nettoergebnis nach Haushaltsrücklagen (SA0+SA01)	-15.400,00	-6.000,00	-10.604,27			
UA 914	SA2	Saldo (2) Geldfluss aus der Investiven Gebarung (33-34)				0,00	0,00	0,00
UA 914	SA3	Saldo (3) Nettofinanzierungssaldo (SA1+SA2)				-15.400,00	-6.000,00	-10.604,27
UA 914	SA4	Saldo (4) Geldfluss aus der Finanzierungstätigkeit (35-36)				0,00	0,00	0,00
UA 914	SA5	Saldo (5) Geldfluss aus VA-wirksamer Gebarung (SA3+SA4)				-15.400,00	-6.000,00	-10.604,27
<b>A 91</b>		<b>Kapitalvermögen u. Stiftungen ohne eig. Rechtspersönlichkeit</b>						
A 91	SA0/SA1	SA (0) Nettoerg. (21-22) / SA (1) Geldfluss op. Geb. (31-32)	-17.700,00	-8.300,00	-12.084,64	-17.700,00	-8.300,00	-12.084,46
A 91	SA00	Saldo (00) Nettoergebnis nach Haushaltsrücklagen (SA0+SA01)	-17.700,00	-8.300,00	-12.084,64			
A 91	SA2	Saldo (2) Geldfluss aus der Investiven Gebarung (33-34)				0,00	0,00	0,00
A 91	SA3	Saldo (3) Nettofinanzierungssaldo (SA1+SA2)				-17.700,00	-8.300,00	-12.084,46
A 91	SA4	Saldo (4) Geldfluss aus der Finanzierungstätigkeit (35-36)				0,00	0,00	0,00
A 91	SA5	Saldo (5) Geldfluss aus VA-wirksamer Gebarung (SA3+SA4)				-17.700,00	-8.300,00	-12.084,46



**Voranschlag 2024**

**Detailnachweis VA / 920 Ausschließliche Gemeindeabgaben - interne Vergütungen enthalten**

Fonds	Konto	Bezeichnung	EVA 2024	EVA 2023	ERA 2022	FVA 2024	FVA 2023	FRA 2022
<b>Fonds 920000 Ausschließliche Gemeindeabgaben</b>								
<b>Operative Gebarung</b>								
920000	830000	Grundsteuer v. land-u.fortsw. Betrieben	20.200,00	20.300,00	19.262,27	20.200,00	20.300,00	18.737,57
920000	831000	Grundsteuer von den Grundstücken	154.500,00	142.800,00	143.991,31	154.500,00	142.800,00	142.032,40
920000	833000	Kommunalsteuer	335.000,00	325.000,00	315.296,44	335.000,00	325.000,00	314.986,84
920000	838000	Abgaben für das Halten von Tieren	2.800,00	2.600,00	2.635,44	2.800,00	2.600,00	2.635,44
920000	841000	Abg. für den Gebrauch v. öff. Grund	18.500,00	17.800,00	17.796,12	18.500,00	17.800,00	17.796,12
920000	849000	Nebenansprüche	100,00	100,00	445,06	100,00	100,00	433,06
920000	850000	Interessentenbeiträge v. Eigent./Anrain.	170.000,00	200.000,00	329.979,54	170.000,00	200.000,00	304.581,51
920000	856000	Verwaltungsabgaben	14.000,00	14.500,00	12.547,25	14.000,00	14.500,00	13.005,65
2	2111/3111	Erträge / Einzahlungen aus eigenen Abgaben	715.100,00	723.100,00	841.953,43	715.100,00	723.100,00	814.208,59
<b>1</b>	<b>211/311</b>	<b>Erträge / Einzahl. aus operativer Verwaltungstätigkeit</b>	<b>715.100,00</b>	<b>723.100,00</b>	<b>841.953,43</b>	<b>715.100,00</b>	<b>723.100,00</b>	<b>814.208,59</b>
<b>SU</b>	<b>21/31</b>	<b>Summe Erträge / Einzahlungen operative Gebarung</b>	<b>715.100,00</b>	<b>723.100,00</b>	<b>841.953,43</b>	<b>715.100,00</b>	<b>723.100,00</b>	<b>814.208,59</b>
920000	728000	Entgelte für sonstige Leistungen	8.800,00	8.800,00	9.727,35	8.800,00	8.800,00	9.727,35
2	2225/3225	Sonstiger Sachaufwand / Sonstige Auszahl. aus Sachaufwand	8.800,00	8.800,00	9.727,35	8.800,00	8.800,00	9.727,35
<b>1</b>	<b>222/322</b>	<b>Sachaufwand / Auszahlungen aus Sachaufwand</b>	<b>8.800,00</b>	<b>8.800,00</b>	<b>9.727,35</b>	<b>8.800,00</b>	<b>8.800,00</b>	<b>9.727,35</b>
<b>SU</b>	<b>22/32</b>	<b>Summe Aufwendungen / Auszahlungen operative Gebarung</b>	<b>8.800,00</b>	<b>8.800,00</b>	<b>9.727,35</b>	<b>8.800,00</b>	<b>8.800,00</b>	<b>9.727,35</b>
<b>SA</b>	<b>SA0/SA1</b>	<b>SA (0) Nettoerg. (21-22) / SA (1) Geldfluss op. Geb. (31-32)</b>	<b>706.300,00</b>	<b>714.300,00</b>	<b>832.226,08</b>	<b>706.300,00</b>	<b>714.300,00</b>	<b>804.481,24</b>
<b>SA</b>	<b>SA01</b>	<b>Saldo (01) Haushaltsrücklagen (230-240)</b>	<b>0,00</b>	<b>0,00</b>	<b>0,00</b>			
<b>SA</b>	<b>SA00</b>	<b>Saldo (00) Nettoergebnis nach Haushaltsrücklagen (SA0+SA01)</b>	<b>706.300,00</b>	<b>714.300,00</b>	<b>832.226,08</b>			
<b>Investive Gebarung</b>								
<b>SU</b>	<b>33</b>	<b>Summe Einzahlungen investive Gebarung</b>				<b>0,00</b>	<b>0,00</b>	<b>0,00</b>
<b>SU</b>	<b>34</b>	<b>Summe Auszahlungen investive Gebarung</b>				<b>0,00</b>	<b>0,00</b>	<b>0,00</b>
<b>SA</b>	<b>SA2</b>	<b>Saldo (2) Geldfluss aus der Investiven Gebarung (33-34)</b>				<b>0,00</b>	<b>0,00</b>	<b>0,00</b>
<b>SA</b>	<b>SA3</b>	<b>Saldo (3) Nettofinanzierungssaldo (SA1+SA2)</b>				<b>706.300,00</b>	<b>714.300,00</b>	<b>804.481,24</b>

**Voranschlag 2024**

**Detailnachweis VA / 920 Ausschließliche Gemeindeabgaben - interne Vergütungen enthalten**

Fonds	Konto	Bezeichnung	EVA 2024	EVA 2023	ERA 2022	FVA 2024	FVA 2023	FRA 2022
<b>Finanzierungstätigkeit</b>								
SU	35	Summe Einzahlungen aus der Finanzierungstätigkeit				0,00	0,00	0,00
SU	36	Summe Auszahlungen aus der Finanzierungstätigkeit				0,00	0,00	0,00
SA	SA4	Saldo (4) Geldfluss aus der Finanzierungstätigkeit (35-36)				0,00	0,00	0,00
SA	SA5	Saldo (5) Geldfluss aus VA-wirksamer Gebarung (SA3+SA4)				706.300,00	714.300,00	804.481,24
<b>UA 920 Ausschließliche Gemeindeabgaben</b>								
UA 920	SA0/SA1	SA (0) Nettoerg. (21-22) / SA (1) Geldfluss op. Geb. (31-32)	706.300,00	714.300,00	832.226,08	706.300,00	714.300,00	804.481,24
UA 920	SA00	Saldo (00) Nettoergebnis nach Haushaltsrücklagen (SA0+SA01)	706.300,00	714.300,00	832.226,08			
UA 920	SA2	Saldo (2) Geldfluss aus der Investiven Gebarung (33-34)				0,00	0,00	0,00
UA 920	SA3	Saldo (3) Nettofinanzierungssaldo (SA1+SA2)				706.300,00	714.300,00	804.481,24
UA 920	SA4	Saldo (4) Geldfluss aus der Finanzierungstätigkeit (35-36)				0,00	0,00	0,00
UA 920	SA5	Saldo (5) Geldfluss aus VA-wirksamer Gebarung (SA3+SA4)				706.300,00	714.300,00	804.481,24

## Voranschlag 2024

### Detailnachweis VA / 921 Zwischen Ländern und Gemeinden geteilte Abgaben - interne Vergütungen enthalten

Fonds	Konto	Bezeichnung	EVA 2024	EVA 2023	ERA 2022	FVA 2024	FVA 2023	FRA 2022
<b>Fonds 921000</b>			<b>Zwischen Ländern und Gemeinden geteilte</b>					
<b>Operative Gebarung</b>								
921000	834000	Tourismusabgabe	4.000,00	1.400,00	302,92	4.000,00	1.400,00	302,92
921000	834100	Fremdenverkehrsabgabe	0,00	2.400,00	0,00	0,00	2.400,00	0,00
2	2111/3111	Erträge / Einzahlungen aus eigenen Abgaben	4.000,00	3.800,00	302,92	4.000,00	3.800,00	302,92
<b>1</b>	<b>211/311</b>	<b>Erträge / Einzahl. aus operativer Verwaltungstätigkeit</b>	<b>4.000,00</b>	<b>3.800,00</b>	<b>302,92</b>	<b>4.000,00</b>	<b>3.800,00</b>	<b>302,92</b>
921000	861000	Lfd. Transferz. von Ländern	0,00	0,00	14.985,27	0,00	0,00	14.985,27
2	2121/3121	Transferertrag / -zahlungen von Trägern des öffentl. Rechts	0,00	0,00	14.985,27	0,00	0,00	14.985,27
<b>1</b>	<b>212/312</b>	<b>Erträge aus Transfers / Einzahlungen aus Transfers</b>	<b>0,00</b>	<b>0,00</b>	<b>14.985,27</b>	<b>0,00</b>	<b>0,00</b>	<b>14.985,27</b>
<b>SU 21/31</b>		<b>Summe Erträge / Einzahlungen operative Gebarung</b>	<b>4.000,00</b>	<b>3.800,00</b>	<b>15.288,19</b>	<b>4.000,00</b>	<b>3.800,00</b>	<b>15.288,19</b>
<b>SU 22/32</b>		<b>Summe Aufwendungen / Auszahlungen operative Gebarung</b>	<b>0,00</b>	<b>0,00</b>	<b>0,00</b>	<b>0,00</b>	<b>0,00</b>	<b>0,00</b>
<b>SA SA0/SA1</b>		<b>SA (0) Nettoerg. (21-22) / SA (1) Geldfluss op. Geb. (31-32)</b>	<b>4.000,00</b>	<b>3.800,00</b>	<b>15.288,19</b>	<b>4.000,00</b>	<b>3.800,00</b>	<b>15.288,19</b>
<b>SA SA01</b>		<b>Saldo (01) Haushaltsrücklagen (230-240)</b>	<b>0,00</b>	<b>0,00</b>	<b>0,00</b>			
<b>SA SA00</b>		<b>Saldo (00) Nettoergebnis nach Haushaltsrücklagen (SA0+SA01)</b>	<b>4.000,00</b>	<b>3.800,00</b>	<b>15.288,19</b>			
<b>Investive Gebarung</b>								
<b>SU 33</b>		<b>Summe Einzahlungen investive Gebarung</b>				<b>0,00</b>	<b>0,00</b>	<b>0,00</b>
<b>SU 34</b>		<b>Summe Auszahlungen investive Gebarung</b>				<b>0,00</b>	<b>0,00</b>	<b>0,00</b>
<b>SA SA2</b>		<b>Saldo (2) Geldfluss aus der Investiven Gebarung (33-34)</b>				<b>0,00</b>	<b>0,00</b>	<b>0,00</b>
<b>SA SA3</b>		<b>Saldo (3) Nettofinanzierungssaldo (SA1+SA2)</b>				<b>4.000,00</b>	<b>3.800,00</b>	<b>15.288,19</b>
<b>Finanzierungstätigkeit</b>								
<b>SU 35</b>		<b>Summe Einzahlungen aus der Finanzierungstätigkeit</b>				<b>0,00</b>	<b>0,00</b>	<b>0,00</b>
<b>SU 36</b>		<b>Summe Auszahlungen aus der Finanzierungstätigkeit</b>				<b>0,00</b>	<b>0,00</b>	<b>0,00</b>
<b>SA SA4</b>		<b>Saldo (4) Geldfluss aus der Finanzierungstätigkeit (35-36)</b>				<b>0,00</b>	<b>0,00</b>	<b>0,00</b>
<b>SA SA5</b>		<b>Saldo (5) Geldfluss aus VA-wirksamer Gebarung (SA3+SA4)</b>				<b>4.000,00</b>	<b>3.800,00</b>	<b>15.288,19</b>

**Voranschlag 2024**

**Detailnachweis VA / 921 Zwischen Ländern und Gemeinden geteilte Abgaben - interne Vergütungen enthalten**

Fonds	Konto	Bezeichnung	EVA 2024	EVA 2023	ERA 2022	FVA 2024	FVA 2023	FRA 2022
<b>UA 921</b>		<b>Zwischen Ländern und Gemeinden geteilte Abgaben</b>						
UA 921	SA0/SA1	SA (0) Nettoerg. (21-22) / SA (1) Geldfluss op. Geb. (31-32)	4.000,00	3.800,00	15.288,19	4.000,00	3.800,00	15.288,19
UA 921	SA00	Saldo (00) Nettoergebnis nach Haushaltsrücklagen (SA0+SA01)	4.000,00	3.800,00	15.288,19			
UA 921	SA2	Saldo (2) Geldfluss aus der Investiven Gebarung (33-34)				0,00	0,00	0,00
UA 921	SA3	Saldo (3) Nettofinanzierungssaldo (SA1+SA2)				4.000,00	3.800,00	15.288,19
UA 921	SA4	Saldo (4) Geldfluss aus der Finanzierungstätigkeit (35-36)				0,00	0,00	0,00
UA 921	SA5	Saldo (5) Geldfluss aus VA-wirksamer Gebarung (SA3+SA4)				4.000,00	3.800,00	15.288,19

## Voranschlag 2024

### Detailnachweis VA / 925 Ertragsanteile an gemeinschaftlichen Bundesabgaben - interne Vergütungen enthalten

Fonds	Konto	Bezeichnung	EVA 2024	EVA 2023	ERA 2022	FVA 2024	FVA 2023	FRA 2022
<b>Fonds 925000</b>		<b>Ertragsanteile an gemeinschaftlichen Bun</b>						
<b>Operative Gebarung</b>								
925000	859000	Ertragsanteile ohne Spielbankabgabe	2.817.000,00	2.773.000,00	2.754.179,01	2.817.000,00	2.773.000,00	2.754.179,01
925000	859400	Ertragsanteile ohne Spielbankabgabe	0,00	0,00	31.470,15	0,00	0,00	31.470,15
2	2112/3112	Erträge / Einzahlungen aus Ertragsanteilen	2.817.000,00	2.773.000,00	2.785.649,16	2.817.000,00	2.773.000,00	2.785.649,16
<b>1</b>	<b>211/311</b>	<b>Erträge / Einzahl. aus operativer Verwaltungstätigkeit</b>	<b>2.817.000,00</b>	<b>2.773.000,00</b>	<b>2.785.649,16</b>	<b>2.817.000,00</b>	<b>2.773.000,00</b>	<b>2.785.649,16</b>
<b>SU</b>	<b>21/31</b>	<b>Summe Erträge / Einzahlungen operative Gebarung</b>	<b>2.817.000,00</b>	<b>2.773.000,00</b>	<b>2.785.649,16</b>	<b>2.817.000,00</b>	<b>2.773.000,00</b>	<b>2.785.649,16</b>
<b>SU</b>	<b>22/32</b>	<b>Summe Aufwendungen / Auszahlungen operative Gebarung</b>	<b>0,00</b>	<b>0,00</b>	<b>0,00</b>	<b>0,00</b>	<b>0,00</b>	<b>0,00</b>
<b>SA</b>	<b>SA0/SA1</b>	<b>SA (0) Nettoerg. (21-22) / SA (1) Geldfluss op. Geb. (31-32)</b>	<b>2.817.000,00</b>	<b>2.773.000,00</b>	<b>2.785.649,16</b>	<b>2.817.000,00</b>	<b>2.773.000,00</b>	<b>2.785.649,16</b>
<b>SA</b>	<b>SA01</b>	<b>Saldo (01) Haushaltsrücklagen (230-240)</b>	<b>0,00</b>	<b>0,00</b>	<b>0,00</b>			
<b>SA</b>	<b>SA00</b>	<b>Saldo (00) Nettoergebnis nach Haushaltsrücklagen (SA0+SA01)</b>	<b>2.817.000,00</b>	<b>2.773.000,00</b>	<b>2.785.649,16</b>			
<b>Investive Gebarung</b>								
<b>SU</b>	<b>33</b>	<b>Summe Einzahlungen investive Gebarung</b>				<b>0,00</b>	<b>0,00</b>	<b>0,00</b>
<b>SU</b>	<b>34</b>	<b>Summe Auszahlungen investive Gebarung</b>				<b>0,00</b>	<b>0,00</b>	<b>0,00</b>
<b>SA</b>	<b>SA2</b>	<b>Saldo (2) Geldfluss aus der Investiven Gebarung (33-34)</b>				<b>0,00</b>	<b>0,00</b>	<b>0,00</b>
<b>SA</b>	<b>SA3</b>	<b>Saldo (3) Nettofinanzierungssaldo (SA1+SA2)</b>				<b>2.817.000,00</b>	<b>2.773.000,00</b>	<b>2.785.649,16</b>
<b>Finanzierungstätigkeit</b>								
<b>SU</b>	<b>35</b>	<b>Summe Einzahlungen aus der Finanzierungstätigkeit</b>				<b>0,00</b>	<b>0,00</b>	<b>0,00</b>
<b>SU</b>	<b>36</b>	<b>Summe Auszahlungen aus der Finanzierungstätigkeit</b>				<b>0,00</b>	<b>0,00</b>	<b>0,00</b>
<b>SA</b>	<b>SA4</b>	<b>Saldo (4) Geldfluss aus der Finanzierungstätigkeit (35-36)</b>				<b>0,00</b>	<b>0,00</b>	<b>0,00</b>
<b>SA</b>	<b>SA5</b>	<b>Saldo (5) Geldfluss aus VA-wirksamer Gebarung (SA3+SA4)</b>				<b>2.817.000,00</b>	<b>2.773.000,00</b>	<b>2.785.649,16</b>

**Voranschlag 2024**

**Detailnachweis VA / 925 Ertragsanteile an gemeinschaftlichen Bundesabgaben - interne Vergütungen enthalten**

Fonds	Konto	Bezeichnung	EVA 2024	EVA 2023	ERA 2022	FVA 2024	FVA 2023	FRA 2022
<b>UA 925</b>		<b>Ertragsanteile an gemeinschaftlichen Bundesabgaben</b>						
UA 925	SA0/SA1	SA (0) Nettoerg. (21-22) / SA (1) Geldfluss op. Geb. (31-32)	2.817.000,00	2.773.000,00	2.785.649,16	2.817.000,00	2.773.000,00	2.785.649,16
UA 925	SA00	Saldo (00) Nettoergebnis nach Haushaltsrücklagen (SA0+SA01)	2.817.000,00	2.773.000,00	2.785.649,16			
UA 925	SA2	Saldo (2) Geldfluss aus der Investiven Gebarung (33-34)				0,00	0,00	0,00
UA 925	SA3	Saldo (3) Nettofinanzierungssaldo (SA1+SA2)				2.817.000,00	2.773.000,00	2.785.649,16
UA 925	SA4	Saldo (4) Geldfluss aus der Finanzierungstätigkeit (35-36)				0,00	0,00	0,00
UA 925	SA5	Saldo (5) Geldfluss aus VA-wirksamer Gebarung (SA3+SA4)				2.817.000,00	2.773.000,00	2.785.649,16
<b>A 92</b>		<b>Öffentliche Abgaben</b>						
A 92	SA0/SA1	SA (0) Nettoerg. (21-22) / SA (1) Geldfluss op. Geb. (31-32)	3.527.300,00	3.491.100,00	3.633.163,43	3.527.300,00	3.491.100,00	3.605.418,59
A 92	SA00	Saldo (00) Nettoergebnis nach Haushaltsrücklagen (SA0+SA01)	3.527.300,00	3.491.100,00	3.633.163,43			
A 92	SA2	Saldo (2) Geldfluss aus der Investiven Gebarung (33-34)				0,00	0,00	0,00
A 92	SA3	Saldo (3) Nettofinanzierungssaldo (SA1+SA2)				3.527.300,00	3.491.100,00	3.605.418,59
A 92	SA4	Saldo (4) Geldfluss aus der Finanzierungstätigkeit (35-36)				0,00	0,00	0,00
A 92	SA5	Saldo (5) Geldfluss aus VA-wirksamer Gebarung (SA3+SA4)				3.527.300,00	3.491.100,00	3.605.418,59

**Voranschlag 2024**  
**Detailnachweis VA / 940 Bedarfszuweisungen - interne Vergütungen enthalten**

Fonds	Konto	Bezeichnung	EVA 2024	EVA 2023	ERA 2022	FVA 2024	FVA 2023	FRA 2022
<b>Fonds 940000</b>		<b>Bedarfszuweisungen</b>						
<b>Operative Gebarung</b>								
940000	861000	Lfd. Transferz. von Ländern	259.100,00	195.700,00	312.926,04	259.100,00	195.700,00	312.926,04
2	2121/3121	Transferertrag / -zahlungen von Trägern des öffentl. Rechts	259.100,00	195.700,00	312.926,04	259.100,00	195.700,00	312.926,04
<b>1</b>	<b>212/312</b>	<b>Erträge aus Transfers / Einzahlungen aus Transfers</b>	<b>259.100,00</b>	<b>195.700,00</b>	<b>312.926,04</b>	<b>259.100,00</b>	<b>195.700,00</b>	<b>312.926,04</b>
<b>SU</b>	<b>21/31</b>	<b>Summe Erträge / Einzahlungen operative Gebarung</b>	<b>259.100,00</b>	<b>195.700,00</b>	<b>312.926,04</b>	<b>259.100,00</b>	<b>195.700,00</b>	<b>312.926,04</b>
<b>SU</b>	<b>22/32</b>	<b>Summe Aufwendungen / Auszahlungen operative Gebarung</b>	<b>0,00</b>	<b>0,00</b>	<b>0,00</b>	<b>0,00</b>	<b>0,00</b>	<b>0,00</b>
<b>SA</b>	<b>SA0/SA1</b>	<b>SA (0) Nettoerg. (21-22) / SA (1) Geldfluss op. Geb. (31-32)</b>	<b>259.100,00</b>	<b>195.700,00</b>	<b>312.926,04</b>	<b>259.100,00</b>	<b>195.700,00</b>	<b>312.926,04</b>
<b>SA</b>	<b>SA01</b>	<b>Saldo (01) Haushaltsrücklagen (230-240)</b>	<b>0,00</b>	<b>0,00</b>	<b>0,00</b>			
<b>SA</b>	<b>SA00</b>	<b>Saldo (00) Nettoergebnis nach Haushaltsrücklagen (SA0+SA01)</b>	<b>259.100,00</b>	<b>195.700,00</b>	<b>312.926,04</b>			
<b>Investive Gebarung</b>								
<b>SU</b>	<b>33</b>	<b>Summe Einzahlungen investive Gebarung</b>				<b>0,00</b>	<b>0,00</b>	<b>0,00</b>
<b>SU</b>	<b>34</b>	<b>Summe Auszahlungen investive Gebarung</b>				<b>0,00</b>	<b>0,00</b>	<b>0,00</b>
<b>SA</b>	<b>SA2</b>	<b>Saldo (2) Geldfluss aus der Investiven Gebarung (33-34)</b>				<b>0,00</b>	<b>0,00</b>	<b>0,00</b>
<b>SA</b>	<b>SA3</b>	<b>Saldo (3) Nettofinanzierungssaldo (SA1+SA2)</b>				<b>259.100,00</b>	<b>195.700,00</b>	<b>312.926,04</b>
<b>Finanzierungstätigkeit</b>								
<b>SU</b>	<b>35</b>	<b>Summe Einzahlungen aus der Finanzierungstätigkeit</b>				<b>0,00</b>	<b>0,00</b>	<b>0,00</b>
<b>SU</b>	<b>36</b>	<b>Summe Auszahlungen aus der Finanzierungstätigkeit</b>				<b>0,00</b>	<b>0,00</b>	<b>0,00</b>
<b>SA</b>	<b>SA4</b>	<b>Saldo (4) Geldfluss aus der Finanzierungstätigkeit (35-36)</b>				<b>0,00</b>	<b>0,00</b>	<b>0,00</b>
<b>SA</b>	<b>SA5</b>	<b>Saldo (5) Geldfluss aus VA-wirksamer Gebarung (SA3+SA4)</b>				<b>259.100,00</b>	<b>195.700,00</b>	<b>312.926,04</b>

**Voranschlag 2024**

**Detailnachweis VA / 940 Bedarfszuweisungen - interne Vergütungen enthalten**

Fonds	Konto	Bezeichnung	EVA 2024	EVA 2023	ERA 2022	FVA 2024	FVA 2023	FRA 2022
<b>UA 940</b>		<b>Bedarfszuweisungen</b>						
UA 940	SA0/SA1	SA (0) Nettoerg. (21-22) / SA (1) Geldfluss op. Geb. (31-32)	259.100,00	195.700,00	312.926,04	259.100,00	195.700,00	312.926,04
UA 940	SA00	Saldo (00) Nettoergebnis nach Haushaltsrücklagen (SA0+SA01)	259.100,00	195.700,00	312.926,04			
UA 940	SA2	Saldo (2) Geldfluss aus der Investiven Gebarung (33-34)				0,00	0,00	0,00
UA 940	SA3	Saldo (3) Nettofinanzierungssaldo (SA1+SA2)				259.100,00	195.700,00	312.926,04
UA 940	SA4	Saldo (4) Geldfluss aus der Finanzierungstätigkeit (35-36)				0,00	0,00	0,00
UA 940	SA5	Saldo (5) Geldfluss aus VA-wirksamer Gebarung (SA3+SA4)				259.100,00	195.700,00	312.926,04



**Voranschlag 2024**

**Detailnachweis VA / 941 Sonstige Finanzaufweisungen nach dem FAG - interne Vergütungen enthalten**

Fonds	Konto	Bezeichnung	EVA 2024	EVA 2023	ERA 2022	FVA 2024	FVA 2023	FRA 2022
<b>Fonds 941000</b>		<b>Sonstige Finanzaufweisungen nach dem FAG</b>						
<b>Operative Gebarung</b>								
941000	860000	Lfd. Transferz. von Bund	128.400,00	50.000,00	53.990,00	128.400,00	50.000,00	53.990,00
2	2121/3121	Transferertrag / -zahlungen von Trägern des öffentl. Rechts	128.400,00	50.000,00	53.990,00	128.400,00	50.000,00	53.990,00
<b>1</b>	<b>212/312</b>	<b>Erträge aus Transfers / Einzahlungen aus Transfers</b>	<b>128.400,00</b>	<b>50.000,00</b>	<b>53.990,00</b>	<b>128.400,00</b>	<b>50.000,00</b>	<b>53.990,00</b>
<b>SU</b>	<b>21/31</b>	<b>Summe Erträge / Einzahlungen operative Gebarung</b>	<b>128.400,00</b>	<b>50.000,00</b>	<b>53.990,00</b>	<b>128.400,00</b>	<b>50.000,00</b>	<b>53.990,00</b>
<b>SU</b>	<b>22/32</b>	<b>Summe Aufwendungen / Auszahlungen operative Gebarung</b>	<b>0,00</b>	<b>0,00</b>	<b>0,00</b>	<b>0,00</b>	<b>0,00</b>	<b>0,00</b>
<b>SA</b>	<b>SA0/SA1</b>	<b>SA (0) Nettoerg. (21-22) / SA (1) Geldfluss op. Geb. (31-32)</b>	<b>128.400,00</b>	<b>50.000,00</b>	<b>53.990,00</b>	<b>128.400,00</b>	<b>50.000,00</b>	<b>53.990,00</b>
<b>SA</b>	<b>SA01</b>	<b>Saldo (01) Haushaltsrücklagen (230-240)</b>	<b>0,00</b>	<b>0,00</b>	<b>0,00</b>			
<b>SA</b>	<b>SA00</b>	<b>Saldo (00) Nettoergebnis nach Haushaltsrücklagen (SA0+SA01)</b>	<b>128.400,00</b>	<b>50.000,00</b>	<b>53.990,00</b>			
<b>Investive Gebarung</b>								
<b>SU</b>	<b>33</b>	<b>Summe Einzahlungen investive Gebarung</b>				<b>0,00</b>	<b>0,00</b>	<b>0,00</b>
<b>SU</b>	<b>34</b>	<b>Summe Auszahlungen investive Gebarung</b>				<b>0,00</b>	<b>0,00</b>	<b>0,00</b>
<b>SA</b>	<b>SA2</b>	<b>Saldo (2) Geldfluss aus der Investiven Gebarung (33-34)</b>				<b>0,00</b>	<b>0,00</b>	<b>0,00</b>
<b>SA</b>	<b>SA3</b>	<b>Saldo (3) Nettofinanzierungssaldo (SA1+SA2)</b>				<b>128.400,00</b>	<b>50.000,00</b>	<b>53.990,00</b>
<b>Finanzierungstätigkeit</b>								
<b>SU</b>	<b>35</b>	<b>Summe Einzahlungen aus der Finanzierungstätigkeit</b>				<b>0,00</b>	<b>0,00</b>	<b>0,00</b>
<b>SU</b>	<b>36</b>	<b>Summe Auszahlungen aus der Finanzierungstätigkeit</b>				<b>0,00</b>	<b>0,00</b>	<b>0,00</b>
<b>SA</b>	<b>SA4</b>	<b>Saldo (4) Geldfluss aus der Finanzierungstätigkeit (35-36)</b>				<b>0,00</b>	<b>0,00</b>	<b>0,00</b>
<b>SA</b>	<b>SA5</b>	<b>Saldo (5) Geldfluss aus VA-wirksamer Gebarung (SA3+SA4)</b>				<b>128.400,00</b>	<b>50.000,00</b>	<b>53.990,00</b>

**Voranschlag 2024**

**Detailnachweis VA / 941 Sonstige Finanzaufweisungen nach dem FAG - interne Vergütungen enthalten**

Fonds	Konto	Bezeichnung	EVA 2024	EVA 2023	ERA 2022	FVA 2024	FVA 2023	FRA 2022
<b>UA 941</b>		<b>Sonstige Finanzaufweisungen nach dem FAG</b>						
UA 941	SA0/SA1	SA (0) Nettoerg. (21-22) / SA (1) Geldfluss op. Geb. (31-32)	128.400,00	50.000,00	53.990,00	128.400,00	50.000,00	53.990,00
UA 941	SA00	Saldo (00) Nettoergebnis nach Haushaltsrücklagen (SA0+SA01)	128.400,00	50.000,00	53.990,00			
UA 941	SA2	Saldo (2) Geldfluss aus der Investiven Gebarung (33-34)				0,00	0,00	0,00
UA 941	SA3	Saldo (3) Nettofinanzierungssaldo (SA1+SA2)				128.400,00	50.000,00	53.990,00
UA 941	SA4	Saldo (4) Geldfluss aus der Finanzierungstätigkeit (35-36)				0,00	0,00	0,00
UA 941	SA5	Saldo (5) Geldfluss aus VA-wirksamer Gebarung (SA3+SA4)				128.400,00	50.000,00	53.990,00

## Voranschlag 2024

### Detailnachweis VA / 947 Sonstige Zuschüsse der Länder - interne Vergütungen enthalten

Fonds	Konto	Bezeichnung	EVA 2024	EVA 2023	ERA 2022	FVA 2024	FVA 2023	FRA 2022
<b>Fonds 947000</b>		<b>Sonstige Zuschüsse der Länder</b>						
<b>Operative Gebarung</b>								
947000	861000	Lfd. Transferz. von Ländern	0,00	0,00	63.014,79	0,00	0,00	63.014,79
2	2121/3121	Transferertrag / -zahlungen von Trägern des öffentl. Rechts	0,00	0,00	63.014,79	0,00	0,00	63.014,79
<b>1</b>	<b>212/312</b>	<b>Erträge aus Transfers / Einzahlungen aus Transfers</b>	<b>0,00</b>	<b>0,00</b>	<b>63.014,79</b>	<b>0,00</b>	<b>0,00</b>	<b>63.014,79</b>
<b>SU</b>	<b>21/31</b>	<b>Summe Erträge / Einzahlungen operative Gebarung</b>	<b>0,00</b>	<b>0,00</b>	<b>63.014,79</b>	<b>0,00</b>	<b>0,00</b>	<b>63.014,79</b>
<b>SU</b>	<b>22/32</b>	<b>Summe Aufwendungen / Auszahlungen operative Gebarung</b>	<b>0,00</b>	<b>0,00</b>	<b>0,00</b>	<b>0,00</b>	<b>0,00</b>	<b>0,00</b>
<b>SA</b>	<b>SA0/SA1</b>	<b>SA (0) Nettoerg. (21-22) / SA (1) Geldfluss op. Geb. (31-32)</b>	<b>0,00</b>	<b>0,00</b>	<b>63.014,79</b>	<b>0,00</b>	<b>0,00</b>	<b>63.014,79</b>
<b>SA</b>	<b>SA01</b>	<b>Saldo (01) Haushaltsrücklagen (230-240)</b>	<b>0,00</b>	<b>0,00</b>	<b>0,00</b>			
<b>SA</b>	<b>SA00</b>	<b>Saldo (00) Nettoergebnis nach Haushaltsrücklagen (SA0+SA01)</b>	<b>0,00</b>	<b>0,00</b>	<b>63.014,79</b>			
<b>Investive Gebarung</b>								
<b>SU</b>	<b>33</b>	<b>Summe Einzahlungen investive Gebarung</b>				<b>0,00</b>	<b>0,00</b>	<b>0,00</b>
<b>SU</b>	<b>34</b>	<b>Summe Auszahlungen investive Gebarung</b>				<b>0,00</b>	<b>0,00</b>	<b>0,00</b>
<b>SA</b>	<b>SA2</b>	<b>Saldo (2) Geldfluss aus der Investiven Gebarung (33-34)</b>				<b>0,00</b>	<b>0,00</b>	<b>0,00</b>
<b>SA</b>	<b>SA3</b>	<b>Saldo (3) Nettofinanzierungssaldo (SA1+SA2)</b>				<b>0,00</b>	<b>0,00</b>	<b>63.014,79</b>
<b>Finanzierungstätigkeit</b>								
<b>SU</b>	<b>35</b>	<b>Summe Einzahlungen aus der Finanzierungstätigkeit</b>				<b>0,00</b>	<b>0,00</b>	<b>0,00</b>
<b>SU</b>	<b>36</b>	<b>Summe Auszahlungen aus der Finanzierungstätigkeit</b>				<b>0,00</b>	<b>0,00</b>	<b>0,00</b>
<b>SA</b>	<b>SA4</b>	<b>Saldo (4) Geldfluss aus der Finanzierungstätigkeit (35-36)</b>				<b>0,00</b>	<b>0,00</b>	<b>0,00</b>
<b>SA</b>	<b>SA5</b>	<b>Saldo (5) Geldfluss aus VA-wirksamer Gebarung (SA3+SA4)</b>				<b>0,00</b>	<b>0,00</b>	<b>63.014,79</b>

**Voranschlag 2024**

**Detailnachweis VA / 947 Sonstige Zuschüsse der Länder - interne Vergütungen enthalten**

Fonds	Konto	Bezeichnung	EVA 2024	EVA 2023	ERA 2022	FVA 2024	FVA 2023	FRA 2022
<b>UA 947</b>		<b>Sonstige Zuschüsse der Länder</b>						
UA 947	SA0/SA1	SA (0) Nettoerg. (21-22) / SA (1) Geldfluss op. Geb. (31-32)	0,00	0,00	63.014,79	0,00	0,00	63.014,79
UA 947	SA00	Saldo (00) Nettoergebnis nach Haushaltsrücklagen (SA0+SA01)	0,00	0,00	63.014,79			
UA 947	SA2	Saldo (2) Geldfluss aus der Investiven Gebarung (33-34)				0,00	0,00	0,00
UA 947	SA3	Saldo (3) Nettofinanzierungssaldo (SA1+SA2)				0,00	0,00	63.014,79
UA 947	SA4	Saldo (4) Geldfluss aus der Finanzierungstätigkeit (35-36)				0,00	0,00	0,00
UA 947	SA5	Saldo (5) Geldfluss aus VA-wirksamer Gebarung (SA3+SA4)				0,00	0,00	63.014,79
<b>A 94</b>		<b>Finanzzuweisungen und Zuschüsse</b>						
A 94	SA0/SA1	SA (0) Nettoerg. (21-22) / SA (1) Geldfluss op. Geb. (31-32)	387.500,00	245.700,00	429.930,83	387.500,00	245.700,00	429.930,83
A 94	SA00	Saldo (00) Nettoergebnis nach Haushaltsrücklagen (SA0+SA01)	387.500,00	245.700,00	429.930,83			
A 94	SA2	Saldo (2) Geldfluss aus der Investiven Gebarung (33-34)				0,00	0,00	0,00
A 94	SA3	Saldo (3) Nettofinanzierungssaldo (SA1+SA2)				387.500,00	245.700,00	429.930,83
A 94	SA4	Saldo (4) Geldfluss aus der Finanzierungstätigkeit (35-36)				0,00	0,00	0,00
A 94	SA5	Saldo (5) Geldfluss aus VA-wirksamer Gebarung (SA3+SA4)				387.500,00	245.700,00	429.930,83

### Voranschlag 2024

#### Detailnachweis VA / 980 Verrechnung zwischen operativer Gebarung und Projekten - interne Vergütungen enthalten

Fonds	Konto	Bezeichnung	EVA 2024	EVA 2023	ERA 2022	FVA 2024	FVA 2023	FRA 2022
<b>Fonds 980000</b>		<b>Verr. zw. operativer Geb. u Projekten</b>						
<b>Operative Gebarung</b>								
SU	21/31	Summe Erträge / Einzahlungen operative Gebarung	0,00	0,00	0,00	0,00	0,00	0,00
980000	799000	Zuw. an Verr.rücklagen zw. operativer Geb. u. Proj	277.700,00	0,00	0,00	0,00	0,00	0,00
2	2225/3225	Sonstiger Sachaufwand / Sonstige Auszahl. aus Sachaufwand	277.700,00	0,00	0,00	0,00	0,00	0,00
1	222/322	Sachaufwand / Auszahlungen aus Sachaufwand	277.700,00	0,00	0,00	0,00	0,00	0,00
SU	22/32	Summe Aufwendungen / Auszahlungen operative Gebarung	277.700,00	0,00	0,00	0,00	0,00	0,00
SA	SA0/SA1	SA (0) Nettoerg. (21-22) / SA (1) Geldfluss op. Geb. (31-32)	-277.700,00	0,00	0,00	0,00	0,00	0,00
SA	SA01	Saldo (01) Haushaltsrücklagen (230-240)	0,00	0,00	0,00			
SA	SA00	Saldo (00) Nettoergebnis nach Haushaltsrücklagen (SA0+SA01)	-277.700,00	0,00	0,00			
<b>Investive Gebarung</b>								
SU	33	Summe Einzahlungen investive Gebarung				0,00	0,00	0,00
SU	34	Summe Auszahlungen investive Gebarung				0,00	0,00	0,00
SA	SA2	Saldo (2) Geldfluss aus der Investiven Gebarung (33-34)				0,00	0,00	0,00
SA	SA3	Saldo (3) Nettofinanzierungssaldo (SA1+SA2)				0,00	0,00	0,00
<b>Finanzierungstätigkeit</b>								
SU	35	Summe Einzahlungen aus der Finanzierungstätigkeit				0,00	0,00	0,00
SU	36	Summe Auszahlungen aus der Finanzierungstätigkeit				0,00	0,00	0,00
SA	SA4	Saldo (4) Geldfluss aus der Finanzierungstätigkeit (35-36)				0,00	0,00	0,00
SA	SA5	Saldo (5) Geldfluss aus VA-wirksamer Gebarung (SA3+SA4)				0,00	0,00	0,00

**Voranschlag 2024**

**Detailnachweis VA / 980 Verrechnung zwischen operativer Gebarung und Projekten - interne Vergütungen enthalten**

Fonds	Konto	Bezeichnung	EVA 2024	EVA 2023	ERA 2022	FVA 2024	FVA 2023	FRA 2022
<b>UA 980</b>		<b>Verrechnung zwischen operativer Gebarung und Projekten</b>						
UA 980	SA0/SA1	SA (0) Nettoerg. (21-22) / SA (1) Geldfluss op. Geb. (31-32)	-277.700,00	0,00	0,00	0,00	0,00	0,00
UA 980	SA00	Saldo (00) Nettoergebnis nach Haushaltsrücklagen (SA0+SA01)	-277.700,00	0,00	0,00			
UA 980	SA2	Saldo (2) Geldfluss aus der Investiven Gebarung (33-34)				0,00	0,00	0,00
UA 980	SA3	Saldo (3) Nettofinanzierungssaldo (SA1+SA2)				0,00	0,00	0,00
UA 980	SA4	Saldo (4) Geldfluss aus der Finanzierungstätigkeit (35-36)				0,00	0,00	0,00
UA 980	SA5	Saldo (5) Geldfluss aus VA-wirksamer Gebarung (SA3+SA4)				0,00	0,00	0,00
<b>A 98</b>		<b>Haushaltsausgleich</b>						
A 98	SA0/SA1	SA (0) Nettoerg. (21-22) / SA (1) Geldfluss op. Geb. (31-32)	-277.700,00	0,00	0,00	0,00	0,00	0,00
A 98	SA00	Saldo (00) Nettoergebnis nach Haushaltsrücklagen (SA0+SA01)	-277.700,00	0,00	0,00			
A 98	SA2	Saldo (2) Geldfluss aus der Investiven Gebarung (33-34)				0,00	0,00	0,00
A 98	SA3	Saldo (3) Nettofinanzierungssaldo (SA1+SA2)				0,00	0,00	0,00
A 98	SA4	Saldo (4) Geldfluss aus der Finanzierungstätigkeit (35-36)				0,00	0,00	0,00
A 98	SA5	Saldo (5) Geldfluss aus VA-wirksamer Gebarung (SA3+SA4)				0,00	0,00	0,00

**Voranschlag 2024**

**Detailnachweis VA / 990 Überschüsse und Abgänge (soweit nicht zugeordnet) - interne Vergütungen enthalten**

Fonds	Konto	Bezeichnung	EVA 2024	EVA 2023	ERA 2022	FVA 2024	FVA 2023	FRA 2022
<b>Fonds 990000</b>		<b>Überschüsse und Abgänge (soweit nicht zu</b>						
<b>Operative Gebarung</b>								
SU	21/31	Summe Erträge / Einzahlungen operative Gebarung	0,00	0,00	0,00	0,00	0,00	0,00
SU	22/32	Summe Aufwendungen / Auszahlungen operative Gebarung	0,00	0,00	0,00	0,00	0,00	0,00
SA	SA0/SA1	SA (0) Nettoerg. (21-22) / SA (1) Geldfluss op. Geb. (31-32)	0,00	0,00	0,00	0,00	0,00	0,00
SA	SA01	Saldo (01) Haushaltsrücklagen (230-240)	0,00	0,00	0,00			
SA	SA00	Saldo (00) Nettoergebnis nach Haushaltsrücklagen (SA0+SA01)	0,00	0,00	0,00			
<b>Investive Gebarung</b>								
SU	33	Summe Einzahlungen investive Gebarung				0,00	0,00	0,00
SU	34	Summe Auszahlungen investive Gebarung				0,00	0,00	0,00
SA	SA2	Saldo (2) Geldfluss aus der Investiven Gebarung (33-34)				0,00	0,00	0,00
SA	SA3	Saldo (3) Nettofinanzierungssaldo (SA1+SA2)				0,00	0,00	0,00
<b>Finanzierungstätigkeit</b>								
SU	35	Summe Einzahlungen aus der Finanzierungstätigkeit				0,00	0,00	0,00
SU	36	Summe Auszahlungen aus der Finanzierungstätigkeit				0,00	0,00	0,00
SA	SA4	Saldo (4) Geldfluss aus der Finanzierungstätigkeit (35-36)				0,00	0,00	0,00
SA	SA5	Saldo (5) Geldfluss aus VA-wirksamer Gebarung (SA3+SA4)				0,00	0,00	0,00
990000	910000	Verrechnung OH u. AOH (Zu-/Rückführung)				0,00	0,00	1.423,80
2	3701	Einzahlungen aus operativer Gebarung für investive Vorhaben				0,00	0,00	1.423,80
1	370	<b>Einzahlungen aus operativer Gebarung für investive Vorhaben</b>				<b>0,00</b>	<b>0,00</b>	<b>1.423,80</b>
990000	910000	Verrechnung OH u. AOH (Zu-/Rückführung)				0,00	388.300,00	565.390,58
2	3801	Auszahlungen aus operativer Gebarung für investive Vorhaben				0,00	388.300,00	565.390,58
1	380	<b>Auszahlungen aus operativer Gebarung für investive Vorhaben</b>				<b>0,00</b>	<b>388.300,00</b>	<b>565.390,58</b>
SA	SA51	Saldo Geldfluss aus operativer Gebarung für invest. Vorhaben				0,00	-388.300,00	-563.966,78

**Voranschlag 2024**

**Detailnachweis VA / 990 Überschüsse und Abgänge (soweit nicht zugeordnet) - interne Vergütungen enthalten**

Fonds	Konto	Bezeichnung	EVA 2024	EVA 2023	ERA 2022	FVA 2024	FVA 2023	FRA 2022
<b>UA 990</b>		<b>Überschüsse und Abgänge (soweit nicht zugeordnet)</b>						
UA 990	SA0/SA1	SA (0) Nettoerg. (21-22) / SA (1) Geldfluss op. Geb. (31-32)	0,00	0,00	0,00	0,00	0,00	0,00
UA 990	SA00	Saldo (00) Nettoergebnis nach Haushaltsrücklagen (SA0+SA01)	0,00	0,00	0,00			
UA 990	SA2	Saldo (2) Geldfluss aus der Investiven Gebarung (33-34)				0,00	0,00	0,00
UA 990	SA3	Saldo (3) Nettofinanzierungssaldo (SA1+SA2)				0,00	0,00	0,00
UA 990	SA4	Saldo (4) Geldfluss aus der Finanzierungstätigkeit (35-36)				0,00	0,00	0,00
UA 990	SA5	Saldo (5) Geldfluss aus VA-wirksamer Gebarung (SA3+SA4)				0,00	0,00	0,00
UA 990	SA51	Saldo Geldfluss aus operativer Gebarung für invest. Vorhaben				0,00	-388.300,00	-563.966,78
<b>A 99</b>		<b>Jahresergebnis, Übergabe / Übernahme, Abwicklung d. Vorjahre</b>						
A 99	SA0/SA1	SA (0) Nettoerg. (21-22) / SA (1) Geldfluss op. Geb. (31-32)	0,00	0,00	0,00	0,00	0,00	0,00
A 99	SA00	Saldo (00) Nettoergebnis nach Haushaltsrücklagen (SA0+SA01)	0,00	0,00	0,00			
A 99	SA2	Saldo (2) Geldfluss aus der Investiven Gebarung (33-34)				0,00	0,00	0,00
A 99	SA3	Saldo (3) Nettofinanzierungssaldo (SA1+SA2)				0,00	0,00	0,00
A 99	SA4	Saldo (4) Geldfluss aus der Finanzierungstätigkeit (35-36)				0,00	0,00	0,00
A 99	SA5	Saldo (5) Geldfluss aus VA-wirksamer Gebarung (SA3+SA4)				0,00	0,00	0,00
A 99	SA51	Saldo Geldfluss aus operativer Gebarung für invest. Vorhaben				0,00	-388.300,00	-563.966,78
<b>Gruppe 9</b>		<b>Finanzwirtschaft</b>						
Gruppe 9	SA0/SA1	SA (0) Nettoerg. (21-22) / SA (1) Geldfluss op. Geb. (31-32)	3.619.800,00	3.728.900,00	4.051.508,15	3.897.500,00	3.728.900,00	4.023.763,49
Gruppe 9	SA00	Saldo (00) Nettoergebnis nach Haushaltsrücklagen (SA0+SA01)	3.619.800,00	3.728.900,00	4.051.508,15			
Gruppe 9	SA2	Saldo (2) Geldfluss aus der Investiven Gebarung (33-34)				0,00	0,00	0,00
Gruppe 9	SA3	Saldo (3) Nettofinanzierungssaldo (SA1+SA2)				3.897.500,00	3.728.900,00	4.023.763,49
Gruppe 9	SA4	Saldo (4) Geldfluss aus der Finanzierungstätigkeit (35-36)				0,00	0,00	0,00
Gruppe 9	SA5	Saldo (5) Geldfluss aus VA-wirksamer Gebarung (SA3+SA4)				3.897.500,00	3.728.900,00	4.023.763,49
Gruppe 9	SA51	Saldo Geldfluss aus operativer Gebarung für invest. Vorhaben				0,00	-388.300,00	-563.966,78



## Voranschlag 2024

### Nachweis der Investitionstätigkeit und deren Finanzierung

Code Jahr	Vorhabensbez. Fonds Konto		Investition			Finanzierung					Ergebnis		
			Anschaffungs- Herstell.Kosten	Mittel Geldfluss oper. Gebarung	Gemeinde- Bedarfszuw.	Haushalts- rücklagen	Subventionen/ son. Kap.trans.	Darlehen	Finanzierungs- leasing	Veräuß. langfr. Vermögen/Son.	Finanzierungs- ergebnis	offene Verbindl. /Forderungen	
<b>II. Sonstige Investitionen</b>													
<b>2002024 Sonstige Investitionen</b>													
2024	010000	020000	16.500,00	0,00	0,00	0,00	0,00	0,00	0,00	0,00	0,00	16.500,00	0,00
2024	010000	042000	1.000,00	0,00	0,00	0,00	0,00	0,00	0,00	0,00	0,00	1.000,00	0,00
2024	010000	084000	2.800,00	0,00	0,00	0,00	0,00	0,00	0,00	0,00	0,00	2.800,00	0,00
2024	031000	070000	2.000,00	0,00	0,00	0,00	0,00	0,00	0,00	0,00	0,00	2.000,00	0,00
2024	211000	020000	1.000,00	0,00	0,00	0,00	0,00	0,00	0,00	0,00	0,00	1.000,00	0,00
2024	211000	042000	2.000,00	0,00	0,00	0,00	0,00	0,00	0,00	0,00	0,00	2.000,00	0,00
2024	211000	084000	1.900,00	0,00	0,00	0,00	0,00	0,00	0,00	0,00	0,00	1.900,00	0,00
2024	240000	042000	2.000,00	0,00	0,00	0,00	0,00	0,00	0,00	0,00	0,00	2.000,00	0,00
2024	240000	084000	2.900,00	0,00	0,00	0,00	0,00	0,00	0,00	0,00	0,00	2.900,00	0,00
2024	240100	042000	1.000,00	0,00	0,00	0,00	0,00	0,00	0,00	0,00	0,00	1.000,00	0,00
2024	266000	010000	15.000,00	0,00	0,00	0,00	0,00	0,00	0,00	0,00	0,00	15.000,00	0,00
2024	320000	042000	3.000,00	0,00	0,00	0,00	0,00	0,00	0,00	0,00	0,00	3.000,00	0,00
2024	770000	006000	2.000,00	0,00	0,00	0,00	0,00	0,00	0,00	0,00	0,00	2.000,00	0,00
2024	815000	006000	1.500,00	0,00	0,00	0,00	0,00	0,00	0,00	0,00	0,00	1.500,00	0,00
2024	815000	042000	1.500,00	0,00	0,00	0,00	0,00	0,00	0,00	0,00	0,00	1.500,00	0,00
2024	817000	050000	40.000,00	0,00	0,00	0,00	0,00	0,00	0,00	0,00	0,00	40.000,00	0,00
2024	820000	020000	2.000,00	0,00	0,00	0,00	0,00	0,00	0,00	0,00	0,00	2.000,00	0,00
2024	820000	030000	1.000,00	0,00	0,00	0,00	0,00	0,00	0,00	0,00	0,00	1.000,00	0,00
2024	820000	042000	1.000,00	0,00	0,00	0,00	0,00	0,00	0,00	0,00	0,00	1.000,00	0,00
2024	850000	070000	2.000,00	0,00	0,00	0,00	0,00	0,00	0,00	0,00	0,00	2.000,00	0,00
2024	851000	070000	3.000,00	0,00	0,00	0,00	0,00	0,00	0,00	0,00	0,00	3.000,00	0,00
2024	851000	082000	5.600,00	0,00	0,00	0,00	0,00	0,00	0,00	0,00	0,00	5.600,00	0,00
<b>Summe</b>	<b>2002024</b>		<b>110.700,00</b>	<b>0,00</b>	<b>0,00</b>	<b>0,00</b>	<b>0,00</b>	<b>0,00</b>	<b>0,00</b>	<b>0,00</b>	<b>0,00</b>	<b>110.700,00</b>	<b>0,00</b>

**Voranschlag 2024**  
**Nachweis der Investitionstätigkeit und deren Finanzierung**

Code Jahr	Vorhabensbez. Fonds Konto	Investition		Gemeinde- Bedarfszuw.	Finanzierung				Finanzierungs- leasing	Veräuß. langfr. Vermögen/Son.	Ergebnis	
		Anschaffungs- Herstell.Kosten	Mittel Geldfluss oper. Gebarung		Haushalts- rücklagen	Subventionen/ son. Kap.trans.	Darlehen	Finanzierungs- leasing			Finanzierungs- ergebnis	offene Verbindl. /Forderungen
Saldo	SA2	110.700,00	0,00	0,00	0,00	0,00	0,00	0,00	0,00	0,00	110.700,00	0,00
Sonstige Investitionen												
Saldo	SA1+SA2	110.700,00	0,00	0,00	0,00	0,00	0,00	0,00	0,00	0,00	110.700,00	0,00
Investitionstätigkeit gesamt												

## Voranschlag 2024

### Teilbericht mehrjährige investive Einzelvorhaben

Code Jahr	Vorhabensbez. Fonds Konto	Investition		Gemeinde- Bedarfszuw.	Finanzierung				Ergebnis		offene Verbindl. /Forderungen	
		Anschaffungs- Herstell.Kosten	Mittel Geldfluss oper. Gebarung		Haushalts- rücklagen	Subventionen/ son. Kap.trans.	Darlehen	Finanzierungs- leasing	Veräuß. langfr. Vermögen/Son.	Finanzierungs- ergebnis		
<b>1200041 Kindergarten 7. und 8. Gruppe (240000_KINDERG_7_8_GR)</b>												
<b>Summe</b>	<b>1200041 2020</b>		<b>0,00</b>	<b>0,00</b>	<b>0,00</b>	<b>0,00</b>	<b>160.493,39</b>	<b>0,00</b>	<b>0,00</b>	<b>0,00</b>	<b>-160.493,39</b>	<b>0,00</b>
<b>Summe</b>	<b>1200041 2021</b>		<b>117.155,24</b>	<b>0,00</b>	<b>0,00</b>	<b>0,00</b>	<b>0,00</b>	<b>0,00</b>	<b>0,00</b>	<b>0,00</b>	<b>117.155,24</b>	<b>0,00</b>
<b>Summe</b>	<b>1200041 2022</b>		<b>679.517,68</b>	<b>225.811,53</b>	<b>0,00</b>	<b>0,00</b>	<b>10.368,00</b>	<b>400.000,00</b>	<b>0,00</b>	<b>0,00</b>	<b>43.338,15</b>	<b>0,00</b>
<b>Summe</b>	<b>1200041 2023</b>		<b>1.232.100,00</b>	<b>178.100,00</b>	<b>0,00</b>	<b>0,00</b>	<b>138.000,00</b>	<b>916.000,00</b>	<b>0,00</b>	<b>0,00</b>	<b>0,00</b>	<b>0,00</b>
2024	240000 042000		10.000,00	0,00	0,00	0,00	0,00	0,00	0,00	0,00	10.000,00	0,00
2024	240000 061000		314.200,00	0,00	0,00	0,00	0,00	0,00	0,00	0,00	314.200,00	0,00
2024	240000 300000		0,00	0,00	0,00	0,00	14.200,00	0,00	0,00	0,00	-14.200,00	0,00
2024	240000 301000		0,00	0,00	0,00	0,00	310.000,00	0,00	0,00	0,00	-310.000,00	0,00
<b>Summe</b>	<b>1200041 2024</b>		<b>324.200,00</b>	<b>0,00</b>	<b>0,00</b>	<b>0,00</b>	<b>324.200,00</b>	<b>0,00</b>	<b>0,00</b>	<b>0,00</b>	<b>0,00</b>	<b>0,00</b>
<b>Saldo</b>	<b>1200041 SA</b>		<b>2.352.972,92</b>	<b>403.911,53</b>	<b>0,00</b>	<b>0,00</b>	<b>633.061,39</b>	<b>1.316.000,00</b>	<b>0,00</b>	<b>0,00</b>	<b>0,00</b>	<b>0,00</b>
<b>1200043 Tagesbetreuungseinrichtung (240100_TBE)</b>												
<b>Summe</b>	<b>1200043 2022</b>		<b>166.054,06</b>	<b>166.054,06</b>	<b>0,00</b>	<b>0,00</b>	<b>0,00</b>	<b>0,00</b>	<b>0,00</b>	<b>0,00</b>	<b>0,00</b>	<b>0,00</b>
<b>Summe</b>	<b>1200043 2023</b>		<b>338.000,00</b>	<b>73.000,00</b>	<b>0,00</b>	<b>0,00</b>	<b>125.000,00</b>	<b>140.000,00</b>	<b>0,00</b>	<b>0,00</b>	<b>0,00</b>	<b>0,00</b>
2024	240100 061000		30.000,00	0,00	0,00	0,00	0,00	0,00	0,00	0,00	30.000,00	0,00
2024	240100 301000		0,00	0,00	0,00	0,00	30.000,00	0,00	0,00	0,00	-30.000,00	0,00
<b>Summe</b>	<b>1200043 2024</b>		<b>30.000,00</b>	<b>0,00</b>	<b>0,00</b>	<b>0,00</b>	<b>30.000,00</b>	<b>0,00</b>	<b>0,00</b>	<b>0,00</b>	<b>0,00</b>	<b>0,00</b>
<b>Saldo</b>	<b>1200043 SA</b>		<b>534.054,06</b>	<b>239.054,06</b>	<b>0,00</b>	<b>0,00</b>	<b>155.000,00</b>	<b>140.000,00</b>	<b>0,00</b>	<b>0,00</b>	<b>0,00</b>	<b>0,00</b>

**Voranschlag 2024**  
**Teilbericht mehrjährige investive Einzelvorhaben**

Code Jahr	Vorhabensbez. Fonds Konto	Investition		Gemeinde- Bedarfszuw.	Finanzierung				Ergebnis		offene Verbindl. /Forderungen	
		Anschaffungs- Herstell.Kosten	Mittel Geldfluss oper. Gebarung		Haushalts- rücklagen	Subventionen/ son. Kap.trans.	Darlehen	Finanzierungs- leasing	Veräuß. langfr. Vermögen/Son.	Finanzierungs- ergebnis		
<b>1200040 Fitnessparcours (269_FITNESSPARCOURS)</b>												
Summe	1200040 2022	6.550,65	0,00	0,00	0,00	0,00	0,00	0,00	0,00	0,00	6.550,65	0,00
Summe	1200040 2023	56.300,00	44.900,00	0,00	0,00	18.000,00	0,00	0,00	0,00	0,00	-6.600,00	0,00
Saldo	1200040 SA	62.850,65	44.900,00	0,00	0,00	18.000,00	0,00	0,00	0,00	0,00	-49,35	

## Voranschlag 2024

### Teilbericht mehrjährige investive Einzelvorhaben

Code Jahr	Vorhabensbez. Fonds Konto		Investition		Gemeinde- Bedarfszuw.	Finanzierung				Ergebnis			
			Anschaffungs- Herstell.Kosten	Mittel Geldfluss oper. Gebarung		Haushalts- rücklagen	Subventionen/ son. Kap.trans.	Darlehen	Finanzierungs- leasing	Veräuß. langfr. Vermögen/Son.	Finanzierungs- ergebnis	offene Verbindl. /Forderungen	
<b>1200038 Straßenbau (612000_STRASSENBAU_2020)</b>													
Saldo	1200038 2019		0,00	0,00	0,00	0,00	0,00	0,00	0,00	0,00	0,00	-35.344,02	0,00
Summe	1200038 2020		229.842,44	0,00	115.000,00	19.498,42	60.000,00	0,00	0,00	0,00	0,00	35.344,02	0,00
Summe	1200038 2021		354.935,36	4.333,91	240.000,00	0,00	43.601,45	67.000,00	0,00	0,00	0,00	0,00	3.482,90
Summe	1200038 2022		418.542,21	18.542,21	390.000,00	0,00	10.000,00	0,00	0,00	0,00	0,00	0,00	2.860,98
Summe	1200038 2023		384.900,00	21.200,00	290.000,00	53.700,00	20.000,00	0,00	0,00	0,00	0,00	0,00	0,00
2024	612000	060000	170.000,00	0,00	0,00	0,00	0,00	0,00	0,00	0,00	0,00	170.000,00	0,00
2024	612000	301000	0,00	0,00	0,00	0,00	10.000,00	0,00	0,00	0,00	0,00	-10.000,00	0,00
2024	612000	871000	0,00	0,00	160.000,00	0,00	0,00	0,00	0,00	0,00	0,00	-160.000,00	0,00
Summe	1200038 2024		170.000,00	0,00	160.000,00	0,00	10.000,00	0,00	0,00	0,00	0,00	0,00	0,00
2025	612000	002000	100.000,00	0,00	0,00	0,00	0,00	0,00	0,00	0,00	0,00	100.000,00	0,00
2025	612000	060000	150.000,00	0,00	0,00	0,00	0,00	0,00	0,00	0,00	0,00	150.000,00	0,00
2025	612000	301000	0,00	0,00	0,00	0,00	10.000,00	0,00	0,00	0,00	0,00	-10.000,00	0,00
2025	612000	871000	0,00	0,00	140.000,00	0,00	0,00	0,00	0,00	0,00	0,00	-140.000,00	0,00
2025	612000	899000	0,00	100.000,00	0,00	0,00	0,00	0,00	0,00	0,00	0,00	-100.000,00	0,00
Summe	1200038 2025		250.000,00	100.000,00	140.000,00	0,00	10.000,00	0,00	0,00	0,00	0,00	0,00	0,00
2026	612000	060000	200.000,00	0,00	0,00	0,00	0,00	0,00	0,00	0,00	0,00	200.000,00	0,00
2026	612000	301000	0,00	0,00	0,00	0,00	10.000,00	0,00	0,00	0,00	0,00	-10.000,00	0,00
2026	612000	871000	0,00	0,00	190.000,00	0,00	0,00	0,00	0,00	0,00	0,00	-190.000,00	0,00
Summe	1200038 2026		200.000,00	0,00	190.000,00	0,00	10.000,00	0,00	0,00	0,00	0,00	0,00	0,00
2027	612000	060000	250.000,00	0,00	0,00	0,00	0,00	0,00	0,00	0,00	0,00	250.000,00	0,00
2027	612000	301000	0,00	0,00	0,00	0,00	10.000,00	0,00	0,00	0,00	0,00	-10.000,00	0,00
2027	612000	871000	0,00	0,00	240.000,00	0,00	0,00	0,00	0,00	0,00	0,00	-240.000,00	0,00

**Voranschlag 2024**  
**Teilbericht mehrjährige investive Einzelvorhaben**

Code Jahr	Vorhabensbez. Fonds Konto		Investition			Finanzierung				Ergebnis		
			Anschaffungs- Herstell.Kosten	Mittel Geldfluss oper. Gebarung	Gemeinde- Bedarfszuw.	Haushalts- rücklagen	Subventionen/ son. Kap.trans.	Darlehen	Finanzierungs- leasing	Veräuß. langfr. Vermögen/Son.	Finanzierungs- ergebnis	offene Verbindl. /Forderungen
<b>Summe</b>	<b>1200038</b>	<b>2027</b>	<b>250.000,00</b>	<b>0,00</b>	<b>240.000,00</b>	<b>0,00</b>	<b>10.000,00</b>	<b>0,00</b>	<b>0,00</b>	<b>0,00</b>	<b>0,00</b>	<b>0,00</b>
2028	612000	060000	250.000,00	0,00	0,00	0,00	0,00	0,00	0,00	0,00	250.000,00	0,00
2028	612000	301000	0,00	0,00	0,00	0,00	10.000,00	0,00	0,00	0,00	-10.000,00	0,00
2028	612000	871000	0,00	0,00	240.000,00	0,00	0,00	0,00	0,00	0,00	-240.000,00	0,00
<b>Summe</b>	<b>1200038</b>	<b>2028</b>	<b>250.000,00</b>	<b>0,00</b>	<b>240.000,00</b>	<b>0,00</b>	<b>10.000,00</b>	<b>0,00</b>	<b>0,00</b>	<b>0,00</b>	<b>0,00</b>	<b>0,00</b>
<b>Saldo</b>	<b>1200038</b>	<b>SA</b>	<b>2.508.220,01</b>	<b>144.076,12</b>	<b>2.005.000,00</b>	<b>73.198,42</b>	<b>183.601,45</b>	<b>67.000,00</b>	<b>0,00</b>	<b>0,00</b>	<b>0,00</b>	<b>0,00</b>
<b>1200013 Hochwasserschutz (639000_26)</b>												
<b>Summe</b>	<b>1200013</b>	<b>2021</b>	<b>99.009,50</b>	<b>36.009,50</b>	<b>0,00</b>	<b>0,00</b>	<b>0,00</b>	<b>63.000,00</b>	<b>0,00</b>	<b>0,00</b>	<b>0,00</b>	<b>0,00</b>
<b>Summe</b>	<b>1200013</b>	<b>2022</b>	<b>18.000,00</b>	<b>18.000,00</b>	<b>0,00</b>	<b>0,00</b>	<b>0,00</b>	<b>0,00</b>	<b>0,00</b>	<b>0,00</b>	<b>0,00</b>	<b>0,00</b>
<b>Summe</b>	<b>1200013</b>	<b>2023</b>	<b>16.000,00</b>	<b>16.000,00</b>	<b>0,00</b>	<b>0,00</b>	<b>0,00</b>	<b>0,00</b>	<b>0,00</b>	<b>0,00</b>	<b>0,00</b>	<b>0,00</b>
2024	639000	069000	82.000,00	0,00	0,00	0,00	0,00	0,00	0,00	0,00	82.000,00	0,00
2024	639000	899000	0,00	82.000,00	0,00	0,00	0,00	0,00	0,00	0,00	-82.000,00	0,00
<b>Summe</b>	<b>1200013</b>	<b>2024</b>	<b>82.000,00</b>	<b>82.000,00</b>	<b>0,00</b>	<b>0,00</b>	<b>0,00</b>	<b>0,00</b>	<b>0,00</b>	<b>0,00</b>	<b>0,00</b>	<b>0,00</b>
2025	639000	069000	33.000,00	0,00	0,00	0,00	0,00	0,00	0,00	0,00	33.000,00	0,00
2025	639000	899000	0,00	33.000,00	0,00	0,00	0,00	0,00	0,00	0,00	-33.000,00	0,00
<b>Summe</b>	<b>1200013</b>	<b>2025</b>	<b>33.000,00</b>	<b>33.000,00</b>	<b>0,00</b>	<b>0,00</b>	<b>0,00</b>	<b>0,00</b>	<b>0,00</b>	<b>0,00</b>	<b>0,00</b>	<b>0,00</b>
2026	639000	069000	33.000,00	0,00	0,00	0,00	0,00	0,00	0,00	0,00	33.000,00	0,00
2026	639000	899000	0,00	33.000,00	0,00	0,00	0,00	0,00	0,00	0,00	-33.000,00	0,00
<b>Summe</b>	<b>1200013</b>	<b>2026</b>	<b>33.000,00</b>	<b>33.000,00</b>	<b>0,00</b>	<b>0,00</b>	<b>0,00</b>	<b>0,00</b>	<b>0,00</b>	<b>0,00</b>	<b>0,00</b>	<b>0,00</b>
<b>Saldo</b>	<b>1200013</b>	<b>SA</b>	<b>281.009,50</b>	<b>218.009,50</b>	<b>0,00</b>	<b>0,00</b>	<b>0,00</b>	<b>63.000,00</b>	<b>0,00</b>	<b>0,00</b>	<b>0,00</b>	<b>0,00</b>

## Voranschlag 2024

### Teilbericht mehrjährige investive Einzelvorhaben

Code Jahr	Vorhabensbez. Fonds Konto		Investition			Finanzierung				Ergebnis		
			Anschaffungs- Herstell.Kosten	Mittel Geldfluss oper. Gebarung	Gemeinde- Bedarfszuw.	Haushalts- rücklagen	Subventionen/ son. Kap.trans.	Darlehen	Finanzierungs- leasing	Veräuß. langfr. Vermögen/Son.	Finanzierungs- ergebnis	offene Verbindl. /Forderungen
<b>1200009 Güterwegebau (710000_3)</b>												
<b>Summe</b>	<b>1200009 2020</b>		<b>42.166,25</b>	<b>17.166,25</b>	<b>12.500,00</b>	<b>0,00</b>	<b>12.500,00</b>	<b>0,00</b>	<b>0,00</b>	<b>0,00</b>	<b>0,00</b>	<b>0,00</b>
<b>Summe</b>	<b>1200009 2021</b>		<b>49.374,21</b>	<b>24.874,21</b>	<b>12.250,00</b>	<b>0,00</b>	<b>12.250,00</b>	<b>0,00</b>	<b>0,00</b>	<b>0,00</b>	<b>0,00</b>	<b>0,00</b>
<b>Summe</b>	<b>1200009 2022</b>		<b>51.328,82</b>	<b>26.328,82</b>	<b>12.500,00</b>	<b>0,00</b>	<b>12.500,00</b>	<b>0,00</b>	<b>0,00</b>	<b>0,00</b>	<b>0,00</b>	<b>0,00</b>
<b>Summe</b>	<b>1200009 2023</b>		<b>120.000,00</b>	<b>54.000,00</b>	<b>33.000,00</b>	<b>0,00</b>	<b>33.000,00</b>	<b>0,00</b>	<b>0,00</b>	<b>0,00</b>	<b>0,00</b>	<b>0,00</b>
2024	710000	002000	60.000,00	0,00	0,00	0,00	0,00	0,00	0,00	0,00	60.000,00	0,00
2024	710000	301000	0,00	0,00	0,00	0,00	15.000,00	0,00	0,00	0,00	-15.000,00	0,00
2024	710000	871000	0,00	0,00	15.000,00	0,00	0,00	0,00	0,00	0,00	-15.000,00	0,00
2024	710000	899000	0,00	30.000,00	0,00	0,00	0,00	0,00	0,00	0,00	-30.000,00	0,00
<b>Summe</b>	<b>1200009 2024</b>		<b>60.000,00</b>	<b>30.000,00</b>	<b>15.000,00</b>	<b>0,00</b>	<b>15.000,00</b>	<b>0,00</b>	<b>0,00</b>	<b>0,00</b>	<b>0,00</b>	<b>0,00</b>
2025	710000	002000	50.000,00	0,00	0,00	0,00	0,00	0,00	0,00	0,00	50.000,00	0,00
2025	710000	301000	0,00	0,00	0,00	0,00	12.500,00	0,00	0,00	0,00	-12.500,00	0,00
2025	710000	871000	0,00	0,00	12.500,00	0,00	0,00	0,00	0,00	0,00	-12.500,00	0,00
2025	710000	899000	0,00	25.000,00	0,00	0,00	0,00	0,00	0,00	0,00	-25.000,00	0,00
<b>Summe</b>	<b>1200009 2025</b>		<b>50.000,00</b>	<b>25.000,00</b>	<b>12.500,00</b>	<b>0,00</b>	<b>12.500,00</b>	<b>0,00</b>	<b>0,00</b>	<b>0,00</b>	<b>0,00</b>	<b>0,00</b>
2026	710000	002000	50.000,00	0,00	0,00	0,00	0,00	0,00	0,00	0,00	50.000,00	0,00
2026	710000	301000	0,00	0,00	0,00	0,00	12.500,00	0,00	0,00	0,00	-12.500,00	0,00
2026	710000	871000	0,00	0,00	12.500,00	0,00	0,00	0,00	0,00	0,00	-12.500,00	0,00
2026	710000	899000	0,00	25.000,00	0,00	0,00	0,00	0,00	0,00	0,00	-25.000,00	0,00
<b>Summe</b>	<b>1200009 2026</b>		<b>50.000,00</b>	<b>25.000,00</b>	<b>12.500,00</b>	<b>0,00</b>	<b>12.500,00</b>	<b>0,00</b>	<b>0,00</b>	<b>0,00</b>	<b>0,00</b>	<b>0,00</b>
2027	710000	002000	50.000,00	0,00	0,00	0,00	0,00	0,00	0,00	0,00	50.000,00	0,00
2027	710000	301000	0,00	0,00	0,00	0,00	12.500,00	0,00	0,00	0,00	-12.500,00	0,00
2027	710000	871000	0,00	0,00	12.500,00	0,00	0,00	0,00	0,00	0,00	-12.500,00	0,00
2027	710000	899000	0,00	25.000,00	0,00	0,00	0,00	0,00	0,00	0,00	-25.000,00	0,00

**Voranschlag 2024**  
**Teilbericht mehrjährige investive Einzelvorhaben**

Code Jahr	Vorhabensbez. Fonds Konto		Investition			Finanzierung				Ergebnis		offene Verbindl. /Forderungen
			Anschaffungs- Herstell.Kosten	Mittel Geldfluss oper. Gebarung	Gemeinde- Bedarfszuw.	Haushalts- rücklagen	Subventionen/ son. Kap.trans.	Darlehen	Finanzierungs- leasing	Veräuß. langfr. Vermögen/Son.	Finanzierungs- ergebnis	
<b>Summe</b>	<b>1200009 2027</b>		<b>50.000,00</b>	<b>25.000,00</b>	<b>12.500,00</b>	<b>0,00</b>	<b>12.500,00</b>	<b>0,00</b>	<b>0,00</b>	<b>0,00</b>	<b>0,00</b>	<b>0,00</b>
2028	710000	002000	50.000,00	0,00	0,00	0,00	0,00	0,00	0,00	0,00	50.000,00	0,00
2028	710000	301000	0,00	0,00	0,00	0,00	12.500,00	0,00	0,00	0,00	-12.500,00	0,00
2028	710000	871000	0,00	0,00	12.500,00	0,00	0,00	0,00	0,00	0,00	-12.500,00	0,00
2028	710000	899000	0,00	25.000,00	0,00	0,00	0,00	0,00	0,00	0,00	-25.000,00	0,00
<b>Summe</b>	<b>1200009 2028</b>		<b>50.000,00</b>	<b>25.000,00</b>	<b>12.500,00</b>	<b>0,00</b>	<b>12.500,00</b>	<b>0,00</b>	<b>0,00</b>	<b>0,00</b>	<b>0,00</b>	<b>0,00</b>
<b>Saldo</b>	<b>1200009 SA</b>		<b>522.869,28</b>	<b>252.369,28</b>	<b>135.250,00</b>	<b>0,00</b>	<b>135.250,00</b>	<b>0,00</b>	<b>0,00</b>	<b>0,00</b>	<b>0,00</b>	<b>0,00</b>



## Voranschlag 2024

### Teilbericht mehrjährige investive Einzelvorhaben

Code Jahr	Vorhabensbez. Fonds Konto		Investition			Finanzierung				Ergebnis		
			Anschaffungs- Herstell.Kosten	Mittel Geldfluss oper. Gebarung	Gemeinde- Bedarfszuw.	Haushalts- rücklagen	Subventionen/ son. Kap.trans.	Darlehen	Finanzierungs- leasing	Veräuß. langfr. Vermögen/Son.	Finanzierungs- ergebnis	offene Verbindl. /Forderungen
<b>1200026 Straßenbeleuchtung (816000_24)</b>												
<b>Summe</b>	<b>1200026 2020</b>		<b>17.944,88</b>	<b>16.644,88</b>	<b>1.300,00</b>	<b>0,00</b>	<b>0,00</b>	<b>0,00</b>	<b>0,00</b>	<b>0,00</b>	<b>0,00</b>	<b>0,00</b>
<b>Summe</b>	<b>1200026 2021</b>		<b>25.194,74</b>	<b>25.194,74</b>	<b>0,00</b>	<b>0,00</b>	<b>0,00</b>	<b>0,00</b>	<b>0,00</b>	<b>0,00</b>	<b>0,00</b>	<b>0,00</b>
<b>Summe</b>	<b>1200026 2022</b>		<b>41.392,96</b>	<b>40.592,96</b>	<b>800,00</b>	<b>0,00</b>	<b>0,00</b>	<b>0,00</b>	<b>0,00</b>	<b>0,00</b>	<b>0,00</b>	<b>0,00</b>
<b>Summe</b>	<b>1200026 2023</b>		<b>186.500,00</b>	<b>0,00</b>	<b>60.000,00</b>	<b>0,00</b>	<b>126.500,00</b>	<b>0,00</b>	<b>0,00</b>	<b>0,00</b>	<b>0,00</b>	<b>0,00</b>
2024	816000	060000	135.000,00	0,00	0,00	0,00	0,00	0,00	0,00	0,00	135.000,00	0,00
2024	816000	300000	0,00	0,00	0,00	0,00	14.300,00	0,00	0,00	0,00	-14.300,00	0,00
2024	816000	871000	0,00	0,00	120.000,00	0,00	0,00	0,00	0,00	0,00	-120.000,00	0,00
2024	816000	899000	0,00	700,00	0,00	0,00	0,00	0,00	0,00	0,00	-700,00	0,00
<b>Summe</b>	<b>1200026 2024</b>		<b>135.000,00</b>	<b>700,00</b>	<b>120.000,00</b>	<b>0,00</b>	<b>14.300,00</b>	<b>0,00</b>	<b>0,00</b>	<b>0,00</b>	<b>0,00</b>	<b>0,00</b>
2026	816000	060000	20.000,00	0,00	0,00	0,00	0,00	0,00	0,00	0,00	20.000,00	0,00
2026	816000	871000	0,00	0,00	500,00	0,00	0,00	0,00	0,00	0,00	-500,00	0,00
2026	816000	899000	0,00	19.500,00	0,00	0,00	0,00	0,00	0,00	0,00	-19.500,00	0,00
<b>Summe</b>	<b>1200026 2026</b>		<b>20.000,00</b>	<b>19.500,00</b>	<b>500,00</b>	<b>0,00</b>	<b>0,00</b>	<b>0,00</b>	<b>0,00</b>	<b>0,00</b>	<b>0,00</b>	<b>0,00</b>
2027	816000	060000	20.000,00	0,00	0,00	0,00	0,00	0,00	0,00	0,00	20.000,00	0,00
2027	816000	871000	0,00	0,00	500,00	0,00	0,00	0,00	0,00	0,00	-500,00	0,00
2027	816000	899000	0,00	19.500,00	0,00	0,00	0,00	0,00	0,00	0,00	-19.500,00	0,00
<b>Summe</b>	<b>1200026 2027</b>		<b>20.000,00</b>	<b>19.500,00</b>	<b>500,00</b>	<b>0,00</b>	<b>0,00</b>	<b>0,00</b>	<b>0,00</b>	<b>0,00</b>	<b>0,00</b>	<b>0,00</b>
2028	816000	060000	20.000,00	0,00	0,00	0,00	0,00	0,00	0,00	0,00	20.000,00	0,00
2028	816000	871000	0,00	0,00	500,00	0,00	0,00	0,00	0,00	0,00	-500,00	0,00
2028	816000	899000	0,00	19.500,00	0,00	0,00	0,00	0,00	0,00	0,00	-19.500,00	0,00
<b>Summe</b>	<b>1200026 2028</b>		<b>20.000,00</b>	<b>19.500,00</b>	<b>500,00</b>	<b>0,00</b>	<b>0,00</b>	<b>0,00</b>	<b>0,00</b>	<b>0,00</b>	<b>0,00</b>	<b>0,00</b>

**Voranschlag 2024**  
**Teilbericht mehrjährige investive Einzelvorhaben**

Code Jahr	Vorhabensbez. Fonds Konto		Investition			Finanzierung				Ergebnis		offene Verbindl. /Forderungen
			Anschaffungs- Herstell.Kosten	Mittel Geldfluss oper. Gebarung	Gemeinde- Bedarfszuw.	Haushalts- rücklagen	Subventionen/ son. Kap.trans.	Darlehen	Finanzierungs- leasing	Veräuß. langfr. Vermögen/Son.	Finanzierungs- ergebnis	
<b>Saldo</b>	<b>1200026 SA</b>		<b>466.032,58</b>	<b>141.632,58</b>	<b>183.600,00</b>	<b>0,00</b>	<b>140.800,00</b>	<b>0,00</b>	<b>0,00</b>	<b>0,00</b>	<b>0,00</b>	
<b>1200046 Bauhof (820_BAUHOF)</b>												
2024	820000	040000	20.000,00	0,00	0,00	0,00	0,00	0,00	0,00	0,00	20.000,00	0,00
2024	820000	061000	50.000,00	0,00	0,00	0,00	0,00	0,00	0,00	0,00	50.000,00	0,00
2024	820000	871000	0,00	0,00	70.000,00	0,00	0,00	0,00	0,00	0,00	-70.000,00	0,00
<b>Summe</b>	<b>1200046 2024</b>		<b>70.000,00</b>	<b>0,00</b>	<b>70.000,00</b>	<b>0,00</b>	<b>0,00</b>	<b>0,00</b>	<b>0,00</b>	<b>0,00</b>	<b>0,00</b>	<b>0,00</b>
2025	820000	061000	250.000,00	0,00	0,00	0,00	0,00	0,00	0,00	0,00	250.000,00	0,00
2025	820000	346000	0,00	0,00	0,00	0,00	0,00	100.000,00	0,00	0,00	-100.000,00	0,00
2025	820000	871000	0,00	0,00	150.000,00	0,00	0,00	0,00	0,00	0,00	-150.000,00	0,00
<b>Summe</b>	<b>1200046 2025</b>		<b>250.000,00</b>	<b>0,00</b>	<b>150.000,00</b>	<b>0,00</b>	<b>0,00</b>	<b>100.000,00</b>	<b>0,00</b>	<b>0,00</b>	<b>0,00</b>	<b>0,00</b>
2026	820000	061000	250.000,00	0,00	0,00	0,00	0,00	0,00	0,00	0,00	250.000,00	0,00
2026	820000	346000	0,00	0,00	0,00	0,00	0,00	150.000,00	0,00	0,00	-150.000,00	0,00
2026	820000	871000	0,00	0,00	100.000,00	0,00	0,00	0,00	0,00	0,00	-100.000,00	0,00
<b>Summe</b>	<b>1200046 2026</b>		<b>250.000,00</b>	<b>0,00</b>	<b>100.000,00</b>	<b>0,00</b>	<b>0,00</b>	<b>150.000,00</b>	<b>0,00</b>	<b>0,00</b>	<b>0,00</b>	<b>0,00</b>
<b>Saldo</b>	<b>1200046 SA</b>		<b>570.000,00</b>	<b>0,00</b>	<b>320.000,00</b>	<b>0,00</b>	<b>0,00</b>	<b>250.000,00</b>	<b>0,00</b>	<b>0,00</b>	<b>0,00</b>	

## Voranschlag 2024

### Teilbericht mehrjährige investive Einzelvorhaben

Code Jahr	Vorhabensbez. Fonds Konto		Investition			Finanzierung				Ergebnis		
			Anschaffungs- Herstell.Kosten	Mittel Geldfluss oper. Gebarung	Gemeinde- Bedarfszuw.	Haushalts- rücklagen	Subventionen/ son. Kap.trans.	Darlehen	Finanzierungs- leasing	Veräuß. langfr. Vermögen/Son.	Finanzierungs- ergebnis	offene Verbindl. /Forderungen
<b>1200025 Grundbesitz (840000_21)</b>												
<b>Summe</b>	<b>1200025 2020</b>		<b>313.515,82</b>	<b>160.918,62</b>	<b>0,00</b>	<b>0,00</b>	<b>0,00</b>	<b>152.597,20</b>	<b>0,00</b>	<b>0,00</b>	<b>0,00</b>	<b>0,00</b>
<b>Summe</b>	<b>1200025 2021</b>		<b>111.871,70</b>	<b>111.871,70</b>	<b>0,00</b>	<b>0,00</b>	<b>0,00</b>	<b>0,00</b>	<b>0,00</b>	<b>0,00</b>	<b>0,00</b>	<b>0,00</b>
<b>Summe</b>	<b>1200025 2022</b>		<b>29.338,00</b>	<b>29.338,00</b>	<b>0,00</b>	<b>0,00</b>	<b>0,00</b>	<b>0,00</b>	<b>0,00</b>	<b>0,00</b>	<b>0,00</b>	<b>0,00</b>
<b>Summe</b>	<b>1200025 2023</b>		<b>197.000,00</b>	<b>67.000,00</b>	<b>0,00</b>	<b>0,00</b>	<b>0,00</b>	<b>130.000,00</b>	<b>0,00</b>	<b>0,00</b>	<b>0,00</b>	<b>0,00</b>
2024	840000	001000	80.000,00	0,00	0,00	0,00	0,00	0,00	0,00	0,00	80.000,00	0,00
2024	840000	010000	200.000,00	0,00	0,00	0,00	0,00	0,00	0,00	0,00	200.000,00	0,00
2024	840000	346000	0,00	0,00	0,00	0,00	0,00	160.000,00	0,00	0,00	-160.000,00	0,00
2024	840000	899000	0,00	120.000,00	0,00	0,00	0,00	0,00	0,00	0,00	-120.000,00	0,00
<b>Summe</b>	<b>1200025 2024</b>		<b>280.000,00</b>	<b>120.000,00</b>	<b>0,00</b>	<b>0,00</b>	<b>0,00</b>	<b>160.000,00</b>	<b>0,00</b>	<b>0,00</b>	<b>0,00</b>	<b>0,00</b>
<b>Saldo</b>	<b>1200025 SA</b>		<b>931.725,52</b>	<b>489.128,32</b>	<b>0,00</b>	<b>0,00</b>	<b>0,00</b>	<b>442.597,20</b>	<b>0,00</b>	<b>0,00</b>	<b>0,00</b>	<b>0,00</b>

**Voranschlag 2024**  
**Teilbericht mehrjährige investive Einzelvorhaben**

Code Jahr	Vorhabensbez. Fonds Konto		Investition			Finanzierung				Ergebnis		
			Anschaffungs- Herstell.Kosten	Mittel oper. Gebarung	Gemeinde- Bedarfszuw.	Haushalts- rücklagen	Subventionen/ son. Kap.trans.	Darlehen	Finanzierungs- leasing	Veräuß. langfr. Vermögen/Son.	Finanzierungs- ergebnis	offene Verbindl. /Forderungen
<b>1200020 Wasserversorgungsanlage (850000_7)</b>												
<b>Summe</b>	<b>1200020 2020</b>		<b>81.879,16</b>	<b>0,00</b>	<b>0,00</b>	<b>31.605,00</b>	<b>50.274,16</b>	<b>0,00</b>	<b>0,00</b>	<b>0,00</b>	<b>0,00</b>	<b>0,00</b>
<b>Summe</b>	<b>1200020 2021</b>		<b>139.104,43</b>	<b>0,00</b>	<b>0,00</b>	<b>0,00</b>	<b>28.104,43</b>	<b>111.000,00</b>	<b>0,00</b>	<b>0,00</b>	<b>0,00</b>	<b>726,50</b>
<b>Summe</b>	<b>1200020 2022</b>		<b>58.510,17</b>	<b>0,00</b>	<b>0,00</b>	<b>20.891,70</b>	<b>37.618,47</b>	<b>0,00</b>	<b>0,00</b>	<b>0,00</b>	<b>0,00</b>	<b>0,00</b>
<b>Summe</b>	<b>1200020 2023</b>		<b>47.800,00</b>	<b>5.200,00</b>	<b>0,00</b>	<b>22.600,00</b>	<b>20.000,00</b>	<b>0,00</b>	<b>0,00</b>	<b>0,00</b>	<b>0,00</b>	<b>0,00</b>
2024	850000	020000	7.000,00	0,00	0,00	0,00	0,00	0,00	0,00	0,00	7.000,00	0,00
2024	850000	042000	160.000,00	0,00	0,00	0,00	0,00	0,00	0,00	0,00	160.000,00	0,00
2024	850000	060000	450.000,00	0,00	0,00	0,00	0,00	0,00	0,00	0,00	450.000,00	0,00
2024	850000	346000	0,00	0,00	0,00	0,00	0,00	617.000,00	0,00	0,00	-617.000,00	0,00
<b>Summe</b>	<b>1200020 2024</b>		<b>617.000,00</b>	<b>0,00</b>	<b>0,00</b>	<b>0,00</b>	<b>0,00</b>	<b>617.000,00</b>	<b>0,00</b>	<b>0,00</b>	<b>0,00</b>	<b>0,00</b>
2025	850000	042000	160.000,00	0,00	0,00	0,00	0,00	0,00	0,00	0,00	160.000,00	0,00
2025	850000	060000	440.000,00	0,00	0,00	0,00	0,00	0,00	0,00	0,00	440.000,00	0,00
2025	850000	307000	0,00	0,00	0,00	0,00	100.000,00	0,00	0,00	0,00	-100.000,00	0,00
2025	850000	346000	0,00	0,00	0,00	0,00	0,00	500.000,00	0,00	0,00	-500.000,00	0,00
<b>Summe</b>	<b>1200020 2025</b>		<b>600.000,00</b>	<b>0,00</b>	<b>0,00</b>	<b>0,00</b>	<b>100.000,00</b>	<b>500.000,00</b>	<b>0,00</b>	<b>0,00</b>	<b>0,00</b>	<b>0,00</b>
2026	850000	346000	0,00	0,00	0,00	0,00	0,00	0,00	0,00	0,00	0,00	0,00
<b>Summe</b>	<b>1200020 2026</b>		<b>0,00</b>	<b>0,00</b>	<b>0,00</b>	<b>0,00</b>	<b>0,00</b>	<b>0,00</b>	<b>0,00</b>	<b>0,00</b>	<b>0,00</b>	<b>0,00</b>
2027	850000	060000	50.000,00	0,00	0,00	0,00	0,00	0,00	0,00	0,00	50.000,00	0,00
2027	850000	894001	0,00	0,00	0,00	50.000,00	0,00	0,00	0,00	0,00	-50.000,00	0,00
<b>Summe</b>	<b>1200020 2027</b>		<b>50.000,00</b>	<b>0,00</b>	<b>0,00</b>	<b>50.000,00</b>	<b>0,00</b>	<b>0,00</b>	<b>0,00</b>	<b>0,00</b>	<b>0,00</b>	<b>0,00</b>
2028	850000	060000	50.000,00	0,00	0,00	0,00	0,00	0,00	0,00	0,00	50.000,00	0,00
2028	850000	346000	0,00	0,00	0,00	0,00	0,00	50.000,00	0,00	0,00	-50.000,00	0,00

## Voranschlag 2024

### Teilbericht mehrjährige investive Einzelvorhaben

Code Jahr	Vorhabensbez. Fonds Konto		Investition			Finanzierung				Ergebnis		
			Anschaffungs- Herstell.Kosten	Mittel Geldfluss oper. Gebarung	Gemeinde- Bedarfszuw.	Haushalts- rücklagen	Subventionen/ son. Kap.trans.	Darlehen	Finanzierungs- leasing	Veräuß. langfr. Vermögen/Son.	Finanzierungs- ergebnis	offene Verbindl. /Forderungen
<b>Summe</b>	<b>1200020</b>	<b>2028</b>	<b>50.000,00</b>	<b>0,00</b>	<b>0,00</b>	<b>0,00</b>	<b>0,00</b>	<b>50.000,00</b>	<b>0,00</b>	<b>0,00</b>	<b>0,00</b>	<b>0,00</b>
<b>Saldo</b>	<b>1200020</b>	<b>SA</b>	<b>1.644.293,76</b>	<b>5.200,00</b>	<b>0,00</b>	<b>125.096,70</b>	<b>235.997,06</b>	<b>1.278.000,00</b>	<b>0,00</b>	<b>0,00</b>	<b>0,00</b>	<b>0,00</b>
<b>1200019 Abwasserbeseitigung - Kanalbau (851000_4)</b>												
<b>Summe</b>	<b>1200019</b>	<b>2020</b>	<b>19.439,29</b>	<b>0,00</b>	<b>0,00</b>	<b>19.439,29</b>	<b>0,00</b>	<b>0,00</b>	<b>0,00</b>	<b>0,00</b>	<b>0,00</b>	<b>0,00</b>
<b>Summe</b>	<b>1200019</b>	<b>2021</b>	<b>286.047,04</b>	<b>0,00</b>	<b>0,00</b>	<b>0,00</b>	<b>41.047,04</b>	<b>245.000,00</b>	<b>0,00</b>	<b>0,00</b>	<b>0,00</b>	<b>3.675,08</b>
<b>Summe</b>	<b>1200019</b>	<b>2022</b>	<b>29.373,55</b>	<b>0,00</b>	<b>0,00</b>	<b>0,00</b>	<b>30.840,19</b>	<b>0,00</b>	<b>0,00</b>	<b>0,00</b>	<b>-1.466,64</b>	<b>0,00</b>
<b>Summe</b>	<b>1200019</b>	<b>2023</b>	<b>99.300,00</b>	<b>0,00</b>	<b>0,00</b>	<b>80.600,00</b>	<b>18.700,00</b>	<b>0,00</b>	<b>0,00</b>	<b>0,00</b>	<b>0,00</b>	<b>0,00</b>
2024	851000	060000	162.000,00	0,00	0,00	0,00	0,00	0,00	0,00	0,00	162.000,00	0,00
2024	851000	346000	0,00	0,00	0,00	0,00	0,00	162.000,00	0,00	0,00	-162.000,00	0,00
<b>Summe</b>	<b>1200019</b>	<b>2024</b>	<b>162.000,00</b>	<b>0,00</b>	<b>0,00</b>	<b>0,00</b>	<b>0,00</b>	<b>162.000,00</b>	<b>0,00</b>	<b>0,00</b>	<b>0,00</b>	<b>0,00</b>
2025	851000	060000	100.000,00	0,00	0,00	0,00	0,00	0,00	0,00	0,00	100.000,00	0,00
2025	851000	346000	0,00	0,00	0,00	0,00	0,00	100.000,00	0,00	0,00	-100.000,00	0,00
<b>Summe</b>	<b>1200019</b>	<b>2025</b>	<b>100.000,00</b>	<b>0,00</b>	<b>0,00</b>	<b>0,00</b>	<b>0,00</b>	<b>100.000,00</b>	<b>0,00</b>	<b>0,00</b>	<b>0,00</b>	<b>0,00</b>
2027	851000	060000	100.000,00	0,00	0,00	0,00	0,00	0,00	0,00	0,00	100.000,00	0,00
2027	851000	894001	0,00	0,00	0,00	100.000,00	0,00	0,00	0,00	0,00	-100.000,00	0,00
<b>Summe</b>	<b>1200019</b>	<b>2027</b>	<b>100.000,00</b>	<b>0,00</b>	<b>0,00</b>	<b>100.000,00</b>	<b>0,00</b>	<b>0,00</b>	<b>0,00</b>	<b>0,00</b>	<b>0,00</b>	<b>0,00</b>
2028	851000	060000	100.000,00	0,00	0,00	0,00	0,00	0,00	0,00	0,00	100.000,00	0,00
2028	851000	346000	0,00	0,00	0,00	0,00	0,00	100.000,00	0,00	0,00	-100.000,00	0,00
<b>Summe</b>	<b>1200019</b>	<b>2028</b>	<b>100.000,00</b>	<b>0,00</b>	<b>0,00</b>	<b>0,00</b>	<b>0,00</b>	<b>100.000,00</b>	<b>0,00</b>	<b>0,00</b>	<b>0,00</b>	<b>0,00</b>
<b>Saldo</b>	<b>1200019</b>	<b>SA</b>	<b>896.159,88</b>	<b>0,00</b>	<b>0,00</b>	<b>200.039,29</b>	<b>90.587,23</b>	<b>607.000,00</b>	<b>0,00</b>	<b>0,00</b>	<b>-1.466,64</b>	<b>0,00</b>

## Voranschlag 2024

### Teilbericht mehrjährige investive Einzelvorhaben

Code Jahr	Vorhabensbez. Fonds Konto		Investition			Finanzierung				Ergebnis			
			Anschaffungs- Herstell.Kosten	Mittel Geldfluss oper. Gebarung	Gemeinde- Bedarfszuw.	Haushalts- rücklagen	Subventionen/ son. Kap.trans.	Darlehen	Finanzierungs- leasing	Veräuß. langfr. Vermögen/Son.	Finanzierungs- ergebnis	offene Verbindl. /Forderungen	
<b>1200045 Glasfaserausbau (854_LWL)</b>													
2024	854000	060000	45.000,00	0,00	0,00	0,00	0,00	0,00	0,00	0,00	0,00	45.000,00	0,00
2024	854000	899000	0,00	45.000,00	0,00	0,00	0,00	0,00	0,00	0,00	0,00	-45.000,00	0,00
<b>Summe</b>	<b>1200045 2024</b>		<b>45.000,00</b>	<b>45.000,00</b>	<b>0,00</b>	<b>0,00</b>	<b>0,00</b>	<b>0,00</b>	<b>0,00</b>	<b>0,00</b>	<b>0,00</b>	<b>0,00</b>	<b>0,00</b>
2025	854000	060000	45.000,00	0,00	0,00	0,00	0,00	0,00	0,00	0,00	0,00	45.000,00	0,00
2025	854000	899000	0,00	45.000,00	0,00	0,00	0,00	0,00	0,00	0,00	0,00	-45.000,00	0,00
<b>Summe</b>	<b>1200045 2025</b>		<b>45.000,00</b>	<b>45.000,00</b>	<b>0,00</b>	<b>0,00</b>	<b>0,00</b>	<b>0,00</b>	<b>0,00</b>	<b>0,00</b>	<b>0,00</b>	<b>0,00</b>	<b>0,00</b>
2026	854000	060000	5.000,00	0,00	0,00	0,00	0,00	0,00	0,00	0,00	0,00	5.000,00	0,00
2026	854000	899000	0,00	5.000,00	0,00	0,00	0,00	0,00	0,00	0,00	0,00	-5.000,00	0,00
<b>Summe</b>	<b>1200045 2026</b>		<b>5.000,00</b>	<b>5.000,00</b>	<b>0,00</b>	<b>0,00</b>	<b>0,00</b>	<b>0,00</b>	<b>0,00</b>	<b>0,00</b>	<b>0,00</b>	<b>0,00</b>	<b>0,00</b>
2027	854000	060000	5.000,00	0,00	0,00	0,00	0,00	0,00	0,00	0,00	0,00	5.000,00	0,00
2027	854000	899000	0,00	5.000,00	0,00	0,00	0,00	0,00	0,00	0,00	0,00	-5.000,00	0,00
<b>Summe</b>	<b>1200045 2027</b>		<b>5.000,00</b>	<b>5.000,00</b>	<b>0,00</b>	<b>0,00</b>	<b>0,00</b>	<b>0,00</b>	<b>0,00</b>	<b>0,00</b>	<b>0,00</b>	<b>0,00</b>	<b>0,00</b>
2028	854000	060000	5.000,00	0,00	0,00	0,00	0,00	0,00	0,00	0,00	0,00	5.000,00	0,00
2028	854000	899000	0,00	5.000,00	0,00	0,00	0,00	0,00	0,00	0,00	0,00	-5.000,00	0,00
<b>Summe</b>	<b>1200045 2028</b>		<b>5.000,00</b>	<b>5.000,00</b>	<b>0,00</b>	<b>0,00</b>	<b>0,00</b>	<b>0,00</b>	<b>0,00</b>	<b>0,00</b>	<b>0,00</b>	<b>0,00</b>	<b>0,00</b>
<b>Saldo</b>	<b>1200045 SA</b>		<b>105.000,00</b>	<b>105.000,00</b>	<b>0,00</b>	<b>0,00</b>	<b>0,00</b>	<b>0,00</b>	<b>0,00</b>	<b>0,00</b>	<b>0,00</b>	<b>0,00</b>	<b>0,00</b>

**Voranschlag 2024**  
**Teilbericht mehrjährige investive Einzelvorhaben**

Code Jahr	Vorhabensbez. Fonds Konto	Investition		Gemeinde- Bedarfszuw.	Finanzierung				Finanzierungs- leasing	Veräuß. langfr. Vermögen/Son.	Ergebnis	
		Anschaffungs- Herstell.Kosten	Mittel Geldfluss oper. Gebarung		Haushalts- rücklagen	Subventionen/ son. Kap.trans.	Darlehen	Finanzierungs- leasing			Finanzierungs- ergebnis	offene Verbindl. /Forderungen
<b>1200015 Lichtwellenleiter (859000_37)</b>												
Summe	1200015 2020	34.691,38	34.691,38	0,00	0,00	0,00	0,00	0,00	0,00	0,00	0,00	0,00
Summe	1200015 2021	22.648,83	22.648,83	0,00	0,00	0,00	0,00	0,00	0,00	0,00	0,00	0,00
Summe	1200015 2022	39.089,70	39.089,70	0,00	0,00	0,00	0,00	0,00	0,00	0,00	0,00	0,00
Summe	1200015 2023	25.000,00	25.000,00	0,00	0,00	0,00	0,00	0,00	0,00	0,00	0,00	0,00
Saldo	1200015 SA	121.429,91	121.429,91	0,00	0,00	0,00	0,00	0,00	0,00	0,00	0,00	0,00

## Voranschlag 2024

### Teilbericht mehrjährige investive Einzelvorhaben

Code Jahr	Vorhabensbez. Fonds Konto		Investition		Gemeinde- Bedarfszuw.	Finanzierung				Ergebnis		
			Anschaffungs- Herstell.Kosten	Mittel Geldfluss oper. Gebarung		Haushalts- rücklagen	Subventionen/ son. Kap.trans.	Darlehen	Finanzierungs- leasing	Veräuß. langfr. Vermögen/Son.	Finanzierungs- ergebnis	offene Verbindl. /Forderungen
<b>1200047 Photovoltaikanlagen Gemeinde (8591_PV_AUSBAU)</b>												
2024	859100	050000	40.000,00	0,00	0,00	0,00	0,00	0,00	0,00	0,00	40.000,00	0,00
2024	859100	300000	0,00	0,00	0,00	0,00	10.000,00	0,00	0,00	0,00	-10.000,00	0,00
2024	859100	301000	0,00	0,00	0,00	0,00	30.000,00	0,00	0,00	0,00	-30.000,00	0,00
<b>Summe</b>	<b>1200047</b>	<b>2024</b>	<b>40.000,00</b>	<b>0,00</b>	<b>0,00</b>	<b>0,00</b>	<b>40.000,00</b>	<b>0,00</b>	<b>0,00</b>	<b>0,00</b>	<b>0,00</b>	<b>0,00</b>
2025	859100	050000	50.000,00	0,00	0,00	0,00	0,00	0,00	0,00	0,00	50.000,00	0,00
2025	859100	899000	0,00	50.000,00	0,00	0,00	0,00	0,00	0,00	0,00	-50.000,00	0,00
<b>Summe</b>	<b>1200047</b>	<b>2025</b>	<b>50.000,00</b>	<b>50.000,00</b>	<b>0,00</b>	<b>0,00</b>	<b>0,00</b>	<b>0,00</b>	<b>0,00</b>	<b>0,00</b>	<b>0,00</b>	<b>0,00</b>
2026	859100	050000	50.000,00	0,00	0,00	0,00	0,00	0,00	0,00	0,00	50.000,00	0,00
2026	859100	899000	0,00	50.000,00	0,00	0,00	0,00	0,00	0,00	0,00	-50.000,00	0,00
<b>Summe</b>	<b>1200047</b>	<b>2026</b>	<b>50.000,00</b>	<b>50.000,00</b>	<b>0,00</b>	<b>0,00</b>	<b>0,00</b>	<b>0,00</b>	<b>0,00</b>	<b>0,00</b>	<b>0,00</b>	<b>0,00</b>
2027	859100	050000	50.000,00	0,00	0,00	0,00	0,00	0,00	0,00	0,00	50.000,00	0,00
2027	859100	899000	0,00	50.000,00	0,00	0,00	0,00	0,00	0,00	0,00	-50.000,00	0,00
<b>Summe</b>	<b>1200047</b>	<b>2027</b>	<b>50.000,00</b>	<b>50.000,00</b>	<b>0,00</b>	<b>0,00</b>	<b>0,00</b>	<b>0,00</b>	<b>0,00</b>	<b>0,00</b>	<b>0,00</b>	<b>0,00</b>
2028	859100	050000	50.000,00	0,00	0,00	0,00	0,00	0,00	0,00	0,00	50.000,00	0,00
2028	859100	899000	0,00	50.000,00	0,00	0,00	0,00	0,00	0,00	0,00	-50.000,00	0,00
<b>Summe</b>	<b>1200047</b>	<b>2028</b>	<b>50.000,00</b>	<b>50.000,00</b>	<b>0,00</b>	<b>0,00</b>	<b>0,00</b>	<b>0,00</b>	<b>0,00</b>	<b>0,00</b>	<b>0,00</b>	<b>0,00</b>
<b>Saldo</b>	<b>1200047</b>	<b>SA</b>	<b>240.000,00</b>	<b>200.000,00</b>	<b>0,00</b>	<b>0,00</b>	<b>40.000,00</b>	<b>0,00</b>	<b>0,00</b>	<b>0,00</b>	<b>0,00</b>	<b>0,00</b>
<b>1200044 Photovoltaikanlage Kindergarten (8591_PV_KINDERGARTEN)</b>												
<b>Summe</b>	<b>1200044</b>	<b>2023</b>	<b>120.400,00</b>	<b>106.000,00</b>	<b>0,00</b>	<b>0,00</b>	<b>14.400,00</b>	<b>0,00</b>	<b>0,00</b>	<b>0,00</b>	<b>0,00</b>	<b>0,00</b>
<b>Saldo</b>	<b>1200044</b>	<b>SA</b>	<b>120.400,00</b>	<b>106.000,00</b>	<b>0,00</b>	<b>0,00</b>	<b>14.400,00</b>	<b>0,00</b>	<b>0,00</b>	<b>0,00</b>	<b>0,00</b>	<b>0,00</b>



**Voranschlag 2024**  
**Teilbericht mehrjährige investive Einzelvorhaben**

Code Jahr	Vorhabensbez. Fonds Konto	Investition		Gemeinde- Bedarfszuw.	Finanzierung				Ergebnis		offene Verbindl. /Forderungen
		Anschaffungs- Herstell.Kosten	Mittel Geldfluss oper. Gebarung		Haushalts- rücklagen	Subventionen/ son. Kap.trans.	Darlehen	Finanzierungs- leasing	Veräuß. langfr. Vermögen/Son.	Finanzierungs- ergebnis	
Saldo	SA+SA+...	11.357.018,07	2.470.711,30	2.643.850,00	398.334,41	1.646.697,13	4.163.597,20	0,00	0,00	-1.515,99	
<b>mehrfährige investive Einzelvorhaben gesamt</b>											

**Voranschlag 2024**  
**Jahressummen mehrjährige investive Einzelvorhaben**

Jahr	Investition			Mittel	Finanzierung				Ergebnis		offene Verbindl. /Forderungen
	Anschaffungs- Herstell.Kosten	davon sonst.Kosten	Geldfluss oper. Gebarung		Gemeinde- Bedarfszuw.	Haushalts- rücklagen	Subventionen/ son. Kap.trans.	Darlehen	Finanzierungs- leasing	Veräuß. langfr. Vermögen/Son.	
2019	0,00	0,00	0,00	0,00	0,00	0,00	0,00	0,00	0,00	-35.344,02	0,00
2020	739.479,22	0,00	229.421,13	128.800,00	70.542,71	283.267,55	152.597,20	0,00	0,00	-125.149,37	0,00
2021	1.205.341,05	0,00	224.932,89	252.250,00	0,00	125.002,92	486.000,00	0,00	0,00	117.155,24	7.884,48
2022	1.537.697,80	0,00	563.757,28	403.300,00	20.891,70	101.326,66	400.000,00	0,00	0,00	48.422,16	2.860,98
2023	2.823.300,00	0,00	590.400,00	383.000,00	156.900,00	513.600,00	1.186.000,00	0,00	0,00	-6.600,00	0,00
2024	2.015.200,00	0,00	277.700,00	365.000,00	0,00	433.500,00	939.000,00	0,00	0,00	0,00	0,00
2025	1.378.000,00	0,00	253.000,00	302.500,00	0,00	122.500,00	700.000,00	0,00	0,00	0,00	0,00
2026	608.000,00	0,00	132.500,00	303.000,00	0,00	22.500,00	150.000,00	0,00	0,00	0,00	0,00
2027	525.000,00	0,00	99.500,00	253.000,00	150.000,00	22.500,00	0,00	0,00	0,00	0,00	0,00
2028	525.000,00	0,00	99.500,00	253.000,00	0,00	22.500,00	150.000,00	0,00	0,00	0,00	0,00
<b>Saldo</b>	<b>11.357.018,07</b>	<b>0,00</b>	<b>2.470.711,30</b>	<b>2.643.850,00</b>	<b>398.334,41</b>	<b>1.646.697,13</b>	<b>4.163.597,20</b>	<b>0,00</b>	<b>0,00</b>	<b>-1.515,99</b>	

**Voranschlag 2024**  
**Anlage 5b - Voranschlagsquerschnitt (Gemeinden)**

VQS Pos.	Zuordnung der MVAG	Bezeichnung Anmerkungen	Gesamthaushalt	Haushalt ohne Quasi-KG	Quasi-KG
<b>Mittelaufbringung (Erträge bzw. Einzahlungen und erhaltene Kapitaltransfers)</b>					
10	3111	Einzahlungen aus eigenen Abgaben	719.100,00	719.100,00	0,00
11	2112	Erträge aus Ertragsanteilen	2.817.000,00	2.817.000,00	0,00
12	2113, 2114, 2115	Erträge aus Gebühren, Leistungen, Besitz und wirtschaftlicher Tätigkeit	1.055.000,00	290.900,00	764.100,00
13	2116	Erträge aus Veräußerungen und sonstige Erträge ohne Gruppe (Konto) 806, 807, 899	35.600,00	24.100,00	11.500,00
14	2117	Nicht finanzierungswirksame operative Erträge ohne Gruppe (Konto) 817, 819, 891	0,00	0,00	0,00
15	212X	Erträge aus Transfers ohne Gruppe (Konto) 813	1.120.700,00	1.077.300,00	43.400,00
16	213X	Finanzerträge ohne Gruppe (Konto) 818, 821, 825, 826	500,00	500,00	0,00
17	333X	Erhaltene Kapitaltransfers (Einzahlungen)	540.000,00	405.000,00	135.000,00
<b>19</b>	<b>Summe 1 (Mittelaufbringung bereinigt)</b>		<b>6.287.900,00</b>	<b>5.333.900,00</b>	<b>954.000,00</b>
<b>Mittelverwendung (Aufwendungen)</b>					
20	2211, 2212, 2213	Finanzierungswirksamer Personalaufwand	1.045.700,00	1.022.200,00	23.500,00
21	2221 - 2225	Finanzierungswirksamer Sachaufwand ohne Gruppe (Konto) 799	1.066.100,00	815.600,00	250.500,00
22	2226	Verluste aus dem Abgang von Anlagevermögen, Rückstellungen für ausstehende Rechnungen nur Gruppe (Konto) 683, 688	35.000,00	35.000,00	0,00
23	223X	Transferaufwand ohne Gruppe (Konto) 696, 761	2.066.800,00	1.994.200,00	72.600,00
24	224X	Finanzaufwand ohne Gruppe (Konto) 652, 654, 682, 694, 697, 699	190.800,00	115.500,00	75.300,00
<b>29</b>	<b>Summe 2 (Mittelverwendung bereinigt)</b>		<b>4.404.400,00</b>	<b>3.982.500,00</b>	<b>421.900,00</b>

**Voranschlag 2024**  
**Anlage 5b - Voranschlagsquerschnitt (Gemeinden)**

VQS Pos.	Zuordnung der MVAG	Bezeichnung Anmerkungen	Gesamthaushalt	Haushalt ohne Quasi-KG	Quasi-KG
<b>Vermögensbildung (Sachanlagevermögen), inkl. Vorräte</b>					
30	341X	Immaterielle Vermögenswerte und Sachanlagen (Zugang/Auszahlungen) ohne Gruppe (Konto) 080-083	2.112.700,00	1.243.700,00	869.000,00
31	331X	Immaterielle Vermögenswerte und Sachanlagen (Abgang/Einzahlungen) ohne Gruppe (Konto) 080-083, 800-806 (Abgang mit Minus erfassen)	0,00	0,00	0,00
32	3221	Vorräte (Saldo/Auszahlungen) ohne Unterklasse 40-48	0,00	0,00	0,00
<b>39</b>	<b>Summe 3 (Vermögensbildung bereinigt)</b>		<b>2.112.700,00</b>	<b>1.243.700,00</b>	<b>869.000,00</b>
<b>49</b>	<b>Saldo = Summe 1 - Summe 2 - Summe 3</b>		<b>-229.200,00</b>	<b>107.700,00</b>	<b>-336.900,00</b>
<b>Überrechnung Quasi-Kapitalgesellschaften (Quasi-KG) gemäß ESVG</b>					
50	2301, 2116	Entnahmen von Haushaltsrücklagen nur Gruppe (Konto) 893, 894, 895, 899; mit Plus erfassen	n.a.	n.a.	45.000,00
51	2401, 2225	Zuweisungen an Haushaltsrücklagen nur Gruppe (Konto) 793, 794, 795, 799; mit Minus erfassen	n.a.	n.a.	-30.000,00
52	332X	Einzahlungen aus der Rückzahlung von Darlehen sowie gewährten Vorschüssen ohne Gruppe (Konto) 280-282; mit Plus erfassen	n.a.	n.a.	0,00
53	342X	Auszahlungen aus der Gewährung von Darlehen sowie gewährten Vorschüssen ohne Gruppe (Konto) 280-282; mit Minus erfassen	n.a.	n.a.	0,00
54	351X	Einzahlungen aus der Aufnahme von Finanzschulden mit Plus erfassen	n.a.	n.a.	779.000,00
55	361X	Auszahlungen aus der Tilgung von Finanzschulden mit Minus erfassen	n.a.	n.a.	-276.700,00
<b>59</b>	<b>Überrechnung Quasi-KG</b>	Summe aus Position 49 (Quasi-KG) und Positionen 50 bis 55 (Quasi-KG)	n.a.	n.a.	<b>180.400,00</b>
<b>60</b>	<b>Finanzierungssaldo (Voranschlag)</b>	Summe aus Position 49 (Haushalt ohne Quasi-KG) und Position 59 (Quasi-KG)	n.a.	<b>288.100,00</b>	n.a.
61	Erläuterungen der Gebietskörperschaft (optional)				

**Voranschlag 2024**  
**Stellenplan für den Gesamthaushalt**

Gr	Personenkreis/Fonds	Gruppe/Klasse/Stufe	Köpfe 2024	VZÄ 2024	Köpfe 2023	VZÄ 2023	Köpfe 2022	VZÄ 2022
<b>1</b>	<b>Dienstverhältnis zu Land/Gemeinde, dienstleistend in einer Dienststelle, bezahlt aus dem Budget von L/G</b>							
<b>2</b>	<b>Vertragsbedienstete</b>							
010000	Gemeindeamt	6 / 1	0,00	0,00	2,00	0,37	0,00	0,00
010000	Gemeindeamt	8 / 1	1,00	0,25	1,00	0,25	0,00	0,00
010000	Gemeindeamt	5 / 10	1,00	1,00	0,00	0,00	0,00	0,00
010000	Gemeindeamt	6 / 10	1,00	0,75	2,76	2,22	2,38	1,34
010000	Gemeindeamt	VI / 10	0,00	0,00	0,00	0,00	0,40	0,33
010000	Gemeindeamt	6 / 11	2,00	1,75	0,00	0,00	0,00	0,00
010000	Gemeindeamt	7 / 15	1,00	0,10	0,00	0,00	0,00	0,00
010000	Gemeindeamt	VI / 15	0,00	0,00	0,00	0,00	0,50	0,34
010000	Gemeindeamt	VII / 15	0,00	0,00	0,00	0,00	1,00	0,33
010000	Gemeindeamt	5 / 16	0,00	0,00	0,00	0,00	0,38	0,24
010000	Gemeindeamt	5 / 17	0,00	0,00	0,00	0,00	0,35	0,35
010000	Gemeindeamt	5 / 18	1,00	1,00	0,70	0,70	0,35	0,35
010000	Gemeindeamt	5 / 6	0,00	0,00	0,00	0,00	0,20	0,20
010000	Gemeindeamt	8 / 6	1,00	0,75	1,00	0,75	0,50	0,34
010000	Gemeindeamt	8 / 7	1,00	1,00	1,00	1,00	0,60	0,50
010000	Gemeindeamt	5 / 9	0,00	0,00	0,80	0,80	1,60	0,87
022000	Standesamt	6 / 10	0,00	0,00	0,24	0,15	0,12	0,07
022000	Standesamt	5 / 16	0,00	0,00	0,00	0,00	0,12	0,07
211000	Volksschulen	3 / 1	1,00	0,13	1,00	0,12	0,00	0,00
211000	Volksschulen	4 / 1	1,00	0,63	2,00	0,62	1,00	0,40
211000	Volksschulen	4 / 21	1,00	1,00	1,00	1,00	1,00	1,00
211000	Volksschulen	3 / 3	0,00	0,00	0,00	0,00	0,50	0,19
211000	Volksschulen	3 / 4	1,00	0,38	1,00	0,38	0,50	0,19
211000	Volksschulen	4 / 7	1,00	0,63	1,00	0,62	1,00	0,58

**Voranschlag 2024**  
**Stellenplan für den Gesamthaushalt**

Gr	Personenkreis/Fonds	Gruppe/Klasse/Stufe	Köpfe	VZÄ	Köpfe	VZÄ	Köpfe	VZÄ	
			2024	2024	2023	2023	2022	2022	
	232000	Schülerinnen- und Schülerbetreuung	4 / 1	0,53	0,42	0,00	0,00	0,00	0,00
	232000	Schülerinnen- und Schülerbetreuung	klk / 11	0,16	0,16	0,00	0,00	0,00	0,00
	240000	Kindergärten	4 / 1	2,47	0,97	2,00	0,65	0,08	0,04
	240000	Kindergärten	4 / 10	0,00	0,00	2,00	1,31	2,00	1,31
	240000	Kindergärten	4 / 11	1,73	1,36	0,00	0,00	0,00	0,00
	240000	Kindergärten	4 / 15	0,00	0,00	1,00	0,87	1,00	0,87
	240000	Kindergärten	4 / 16	1,00	0,88	0,00	0,00	0,00	0,00
	240000	Kindergärten	4 / 2	0,00	0,00	0,00	0,00	0,92	0,46
	240000	Kindergärten	4 / 3	0,00	0,00	1,00	0,53	1,00	0,53
	240000	Kindergärten	4 / 4	0,00	0,00	1,00	0,68	1,00	0,78
	240000	Kindergärten	4 / 5	1,00	0,68	0,00	0,00	0,00	0,00
	240000	Kindergärten	4 / 6	0,00	0,00	3,00	2,57	3,00	2,57
	240000	Kindergärten	4 / 7	5,00	3,90	1,00	0,77	1,00	0,77
	240100	Tagesbetreuungseinrichtung	4 / 11	0,27	0,20	0,00	0,00	0,00	0,00
	240100	Tagesbetreuungseinrichtung	klk / 11	0,84	0,84	0,00	0,00	0,00	0,00
	240100	Tagesbetreuungseinrichtung	4 / 5	1,00	0,75	0,00	0,00	0,00	0,00
	813000	Müllbeseitigung	5 / 6	0,00	0,00	0,00	0,00	0,03	0,02
	813000	Müllbeseitigung	5 / 9	0,00	0,00	0,10	0,10	0,08	0,07
	850000	Betriebe der Wasserversorgung	5 / 17	0,00	0,00	0,00	0,00	0,15	0,15
	850000	Betriebe der Wasserversorgung	5 / 18	0,00	0,00	0,30	0,30	0,15	0,15
	851000	Betriebe der Abwasserbeseitigung	5 / 6	0,00	0,00	0,00	0,00	0,03	0,02
	851000	Betriebe der Abwasserbeseitigung	5 / 9	0,00	0,00	0,10	0,10	0,08	0,07
<b>Summe Personenkreis 2</b>				<b>28,00</b>	<b>19,53</b>	<b>27,00</b>	<b>16,86</b>	<b>23,02</b>	<b>15,50</b>
<b>3 KV-Bedienstete (Kollektivvertrag)</b>									
	010000	Gemeindeamt	SONST / 1	2,00	0,50	2,00	0,50	1,00	0,25
	240000	Kindergärten	SONST / 1	1,00	0,25	1,00	0,25	1,00	0,25

**Voranschlag 2024**  
Stellenplan für den Gesamthaushalt

Gr	Personenkreis/Fonds	Gruppe/Klasse/Stufe	Köpfe 2024	VZÄ 2024	Köpfe 2023	VZÄ 2023	Köpfe 2022	VZÄ 2022
<b>Summe Personenkreis 3</b>			<b>3,00</b>	<b>0,75</b>	<b>3,00</b>	<b>0,75</b>	<b>2,00</b>	<b>0,50</b>
<b>5 Nicht ganzjährig Beschäftigte</b>								
010000	Gemeindeamt	1 / 1	1,00	1,00	1,00	1,00	0,00	0,00
<b>Summe Personenkreis 5</b>			<b>1,00</b>	<b>1,00</b>	<b>1,00</b>	<b>1,00</b>	<b>0,00</b>	<b>0,00</b>
<b>Summe Meldegruppe 1</b>			<b>32,00</b>	<b>21,28</b>	<b>31,00</b>	<b>18,61</b>	<b>25,02</b>	<b>16,00</b>
<b>Gesamtsummen</b>			<b>32,00</b>	<b>21,28</b>	<b>31,00</b>	<b>18,61</b>	<b>25,02</b>	<b>16,00</b>

**Voranschlag 2024**

**Anlage 6a - Nachweis über Transferzahlungen von Trägern und an Träger des öffentlichen Rechts**

<b>Transferzahlung von/an</b>	<b>Art</b>	<b>Summe Einzahlungen</b>	<b>Summe Auszahlungen</b>
<b>Bund, Bundesfonds, Bundeskammern</b>			
	Kapitaltransfers	83.500,00	0,00
	Transfers	301.800,00	0,00
<b>Länder, Landesfonds, Landeskammern</b>			
	Kapitaltransfers	766.500,00	0,00
	Transfers	417.400,00	610.800,00
<b>Gemeinden, Gemeindeverbände, Gemeindefonds</b>			
	Kapitaltransfers	0,00	0,00
	Transfers	16.000,00	1.300.300,00
<b>Sozialversicherungsträger</b>			
	Kapitaltransfers	0,00	0,00
	Transfers	0,00	0,00
<b>sonst. Träger des öffentlichen Rechts</b>			
	Kapitaltransfers	0,00	3.000,00
	Transfers	13.000,00	0,00
<b>Gesamtsummen</b>			
	<b>Kapitaltransfers</b>	<b>850.000,00</b>	<b>3.000,00</b>
	<b>Transfers</b>	<b>748.200,00</b>	<b>1.911.100,00</b>



**Voranschlag 2024**

**Anlage 6b - Nachweis über Haushaltsrücklagen und Zahlungsmittelreserven**

Nummer	Art / Verwendungszweck / Geldinstitut / IBAN	Fonds	Konto	Stand am	Veränderungen		Stand am	Zahlungsmittelreserven	
				31.12.2023	Zuführungen	Entnahmen	31.12.2024	31.12.2023	31.12.2024
<b>Zweckgebundene Haushaltsrücklagen</b>									
100024051	Wasserversorgung AT283202509802400026	850000	934000	10.009,74	10.000,00	0,00	20.009,74		
100024083	Abwasserbeseitigung Raiffeisenbank Region Amstetten eGen AT373202509602400026	851000	934000	20.035,57	20.000,00	0,00	40.035,57		
100030324	Eröffnungsbilanzrücklage ohne ZMR (50%)	981000	934800	5.188.707,75	0,00	0,00	5.188.707,75		
<b>Summe Zweckgebundene Haushaltsrücklagen</b>				<b>5.218.753,06</b>	<b>30.000,00</b>	<b>0,00</b>	<b>5.248.753,06</b>		
<b>Gesamtsumme</b>				<b>5.218.753,06</b>	<b>30.000,00</b>	<b>0,00</b>	<b>5.248.753,06</b>	<b>0,00</b>	<b>0,00</b>

**Voranschlag 2024**

**Anlage 6c - Einzelnachweis über Finanzschulden und Schuldendienst gem. § 32**

Nummer	Bezeichnung	Stand am 31.12.2023	Zugang	Tilgung	Summe			Stand am 31.12.2024	Netto- Schuldendienst
					Zinsen	Schuldendienst	Ersätze		
<b>1. Darlehen für Investitionszwecke</b>									
<b>1.1 ... von Trägern des öffentlichen Rechts</b>									
<b>1.1.1 ... von Bund, Bundesfonds, Bundeskammern</b>									
<b>1.1.2 ... von Ländern, Landesfonds, Landeskammern</b>									
100010763	ABA BA 04 - WWF Fonds/Konto/VHC 851000/341000 Höhe gesamt 14.920,00 Laufzeit / Währ. 2006-2032 EUR IBAN AT005310000602503054	14.447,39	0,00	0,00	0,00	0,00	0,00	14.447,39	0,00
100010764	ABA BA 05 - WWF Fonds/Konto/VHC 851000/341000 Höhe gesamt 87.388,00 Laufzeit / Währ. 2009-2039 EUR IBAN AT005310000602513440	102.311,73	0,00	0,00	0,00	0,00	0,00	102.311,73	0,00
100010768	ABA BA 06 - WWF Fonds/Konto/VHC 851000/341000 Höhe gesamt 107.300,00 Laufzeit / Währ. 2009-2039 EUR IBAN AT005310000602516415	104.361,33	0,00	0,00	0,00	0,00	0,00	104.361,33	0,00
100010772	Photovoltaikanlagen - WWF Fonds/Konto/VHC 859100/341000 Höhe gesamt 16.400,00 Laufzeit / Währ. 2013-2042 EUR IBAN AT385310000602522210	14.235,59	0,00	0,00	0,00	0,00	0,00	14.235,59	0,00
<b>Summe 1.1.2</b>		<b>235.356,04</b>	<b>0,00</b>	<b>0,00</b>	<b>0,00</b>	<b>0,00</b>	<b>0,00</b>	<b>235.356,04</b>	<b>0,00</b>

**1.1.3 ... von Gemeinden, Gemeindeverbänden, Gemeindefonds**

**1.1.4 ... von Sozialversicherungsträgern**

**1.1.5 ... von sonstigen Trägern öffentlichen Rechts**

**1.2 ... von Beteiligungen der Gebietskörperschaft (ohne Finanzunternehmen)**

**Voranschlag 2024**

**Anlage 6c - Einzelnachweis über Finanzschulden und Schuldendienst gem. § 32**

Nummer	Bezeichnung		Stand am	Zugang	Tilgung	Summe		Ersätze	Stand am	Netto-
			31.12.2023			Zinsen	Schuldendienst		31.12.2024	Schuldendienst
<b>1.3 ... von Unternehmen (ohne Beteiligungen und ohne Finanzunternehmen)</b>										
<b>1.4 ... von Finanzunternehmen</b>										
<b>1.4.1 ... im Inland</b>										
100011274	Ankauf Raiba									
	Fonds/Konto/VHC	010000/346000	104.000,00	0,00	26.000,00	1.348,00	27.348,00	1.326,00	78.000,00	26.022,00
	Höhe gesamt	260.000,00								
	Laufzeit / Währ.	2017-2027 EUR								
	IBAN	AT813202509702400026								
100014862	Gemeindeamt Neubau LFSA allg.									
	Fonds/Konto/VHC	010000/346000	300.000,00	0,00	20.000,00	13.310,00	33.310,00	8.300,00	280.000,00	25.010,00
	Höhe gesamt	400.000,00								
	Laufzeit / Währ.	2018-2038 EUR								
	IBAN	AT252020200007622392								
100011275	Gemeindeamt Neubau LFSA allgemein									
	Fonds/Konto/VHC	010000/346000/1200001	256.666,64	0,00	23.333,34	11.710,00	35.043,34	7.300,00	233.333,30	27.743,34
	Höhe gesamt	350.000,00								
	Laufzeit / Währ.	2020-2034 EUR								
	IBAN	AT143202500622450258								
100019734	Gemeindeamt Sanierung									
	Fonds/Konto/VHC	010000/346000/1200037	279.999,98	0,00	23.333,34	12.820,00	36.153,34	6.243,49	256.666,64	29.909,85
	Höhe gesamt	350.000,00								
	Laufzeit / Währ.	2021-2036 EUR								
	IBAN	AT813202500002400026								
100029503	Kindergarten Zubau 7. + 8. Gruppe									
	Fonds/Konto/VHC	240000/346000/1200041	1.272.133,33	0,00	87.733,34	26.691,00	114.424,34	45.754,00	1.184.399,99	68.670,34
	Höhe gesamt	1.316.000,00								
	Laufzeit / Währ.	2023-2042 EUR								
	IBAN	AT462020200076006238								
100031588	Tagesbetreuungseinrichtung									
	Fonds/Konto/VHC	240100/346000/1200043	140.000,00	0,00	14.000,00	5.100,00	19.100,00	100,00	126.000,00	19.000,00
	Höhe gesamt	140.000,00								
	Laufzeit / Währ.	2024-2033 EUR								

**Voranschlag 2024**

**Anlage 6c - Einzelnachweis über Finanzschulden und Schuldendienst gem. § 32**

Nummer	Bezeichnung	Stand am			Summe			Stand am	Netto-
		31.12.2023	Zugang	Tilgung	Zinsen	Schuldendienst	Ersätze	31.12.2024	Schuldendienst
100010746	Spielfeld Hametwald Fonds/Konto/VHC 262000/359000 Höhe gesamt 310.000,00 Laufzeit / Währ. 2014-2024 EUR IBAN AT705310000466205303	0,00	0,00	0,00	0,00	0,00	120,00	0,00	-120,00
100011273	Tennisanlage Hametwald Fonds/Konto/VHC 262000/346000 Höhe gesamt 290.000,00 Laufzeit / Währ. 2017-2026 EUR IBAN AT743202500012425005	45.000,00	0,00	35.000,00	520,00	35.520,00	1.291,95	10.000,00	34.228,05
100029624	Straßenbau 2021 Fonds/Konto/VHC 612000/346000/1200038 Höhe gesamt 67.000,00 Laufzeit / Währ. 2022-2031 EUR IBAN AT162020200076005420	53.600,00	0,00	6.700,00	228,58	6.928,58	0,00	46.900,00	6.928,58
100029626	Hochwasserschutz 2021 Fonds/Konto/VHC 639000/346000/1200013 Höhe gesamt 63.000,00 Laufzeit / Währ. 2022-2031 EUR IBAN AT152020200076005438	50.400,00	0,00	6.300,00	214,93	6.514,93	0,00	44.100,00	6.514,93
100010751	Ortskernbelebung GEDESAG Fonds/Konto/VHC 782100/346000 Höhe gesamt 550.000,00 Laufzeit / Währ. 2015-2039 EUR IBAN AT156000000540058342	352.000,00	0,00	22.000,00	16.112,00	38.112,00	0,00	330.000,00	38.112,00
100019983	Ankauf Grundstück Nr. 1339/1 Fonds/Konto/VHC 840000/346000 Höhe gesamt 150.000,00 Laufzeit / Währ. 2019-2029 EUR IBAN AT232020200007622525	90.000,00	0,00	15.000,00	4.010,00	19.010,00	2.800,00	75.000,00	16.210,00
100022786	Grundstücksankauf Parz. 1472 Fonds/Konto/VHC 840000/359000/1200025	66.470,02	0,00	66.000,00	2.460,00	68.460,00	0,00	470,02	68.460,00

**Voranschlag 2024**

**Anlage 6c - Einzelnachweis über Finanzschulden und Schuldendienst gem. § 32**

Nummer	Bezeichnung	Stand am			Summe			Stand am	Netto-	
		31.12.2023	Zugang	Tilgung	Zinsen	Schuldendienst	Ersätze	31.12.2024	Schuldendienst	
	Höhe gesamt	330.000,00								
	Laufzeit / Währ.	2020-2024	EUR							
	IBAN	AT763202500322450258								
100024094	Grundstücksankauf Parz. 1639/1									
	Fonds/Konto/VHC	840000/346000/1200025	99.804,01	0,00	15.174,50	409,98	15.584,48	400,74	84.629,51	15.183,74
	Höhe gesamt	152.597,20								
	Laufzeit / Währ.	2020-2030	EUR							
	IBAN	AT662020200007622624								
100034160	Grundstückskauf 2023									
	Fonds/Konto/VHC	840000/346000/1200025	130.000,00	0,00	13.000,00	4.790,00	17.790,00	0,00	117.000,00	17.790,00
	Höhe gesamt	130.000,00								
	Laufzeit / Währ.	2024-2023	EUR							
100036128	Grundstückskauf 2024									
	Fonds/Konto/VHC	840000/346000/1200025	0,00	160.000,00	5.340,00	2.733,00	8.073,00	0,00	154.660,00	8.073,00
	Höhe gesamt	260.000,00								
	Laufzeit / Währ.	2025-2039	EUR							
100033625	Wasserversorgung 2024									
	Fonds/Konto/VHC	850000/346000/1200020	0,00	617.000,00	0,00	0,00	0,00	0,00	617.000,00	0,00
	Höhe gesamt	90.000,00								
	Laufzeit / Währ.	2024-2033	EUR							
100014261	Wasserversorgung BA 07									
	Fonds/Konto/VHC	850000/346000	56.021,27	0,00	9.029,42	2.692,00	11.721,42	0,00	46.991,85	11.721,42
	Höhe gesamt	114.605,70								
	Laufzeit / Währ.	2017-2030	EUR							
	IBAN	AT375300000466277401								
100010757	Wasserversorgung BA 11									
	Fonds/Konto/VHC	850000/346000/1200020	19.342,58	0,00	7.460,00	850,00	8.310,00	0,00	11.882,58	8.310,00
	Höhe gesamt	88.300,00								
	Laufzeit / Währ.	2016-2026	EUR							
	IBAN	AT382020200007621964								
100011277	Wasserversorgung BA 13									
	Fonds/Konto/VHC	850000/346000/1200020	18.816,03	0,00	6.500,00	826,23	7.326,23	0,00	12.316,03	7.326,23

**Voranschlag 2024**

**Anlage 6c - Einzelnachweis über Finanzschulden und Schuldendienst gem. § 32**

Nummer	Bezeichnung	Stand am			Summe			Stand am	Netto-
		31.12.2023	Zugang	Tilgung	Zinsen	Schuldendienst	Ersätze		
	Höhe gesamt	65.000,00							
	Laufzeit / Währ.	2020-2029 EUR							
	IBAN	AT233202500422450258							
100029298	Wasserversorgung BA 14								
	Fonds/Konto/VHC	850000/346000/1200020	96.200,00	0,00	7.400,00	529,00	7.929,00	0,00	88.800,00
	Höhe gesamt	130.000,00							7.929,00
	Laufzeit / Währ.	2021-2036 EUR							
100010759	ABA BA 02								
	Fonds/Konto/VHC	851000/346000	313.674,07	0,00	50.324,50	9.059,48	59.383,98	0,00	263.349,57
	Höhe gesamt	1.152.022,34							59.383,98
	Laufzeit / Währ.	1999-2034 EUR							
	IBAN	AT496000000004434012							
100014262	ABA BA 06								
	Fonds/Konto/VHC	851000/346000	307.578,74	0,00	46.909,04	13.989,00	60.898,04	17.017,70	260.669,70
	Höhe gesamt	830.000,00							43.880,34
	Laufzeit / Währ.	2017-2030 EUR							
	IBAN	AT375300000466277401							
100010769	ABA BA 13								
	Fonds/Konto/VHC	851000/346000	289.760,90	0,00	11.885,00	14.945,00	26.830,00	318,73	277.875,90
	Höhe gesamt	483.000,00							26.511,27
	Laufzeit / Währ.	2014-2039 EUR							
	IBAN	AT411200053625399604							
100010770	ABA BA 14								
	Fonds/Konto/VHC	851000/346000	228.680,00	0,00	16.760,00	10.344,00	27.104,00	525,58	211.920,00
	Höhe gesamt	419.000,00							26.578,42
	Laufzeit / Währ.	2017-2042 EUR							
	IBAN	AT323202500222450258							
100011278	ABA BA 14 - Kanalbau 2018								
	Fonds/Konto/VHC	851000/346000	134.400,00	0,00	6.720,00	6.080,00	12.800,00	0,00	127.680,00
	Höhe gesamt	168.000,00							12.800,00
	Laufzeit / Währ.	2018-2043 EUR							
	IBAN	AT032020200007622400							

**Voranschlag 2024**

**Anlage 6c - Einzelnachweis über Finanzschulden und Schuldendienst gem. § 32**

Nummer	Bezeichnung	Stand am 31.12.2023	Zugang	Tilgung	Summe			Stand am 31.12.2024	Netto- Schuldendienst
					Zinsen	Schuldendienst	Ersätze		
100019270	ABA BA 15 - Kanalbau 2019 Fonds/Konto/VHC 851000/346000/1200019 Höhe gesamt 98.000,00 Laufzeit / Währ. 2020-2043 EUR IBAN AT673202500522450258	82.320,00	0,00	3.920,00	3.950,00	7.870,00	0,00	78.400,00	7.870,00
100024235	ABA BA 16 Kanalbau 2021 Fonds/Konto/VHC 851000/346000/1200019 Höhe gesamt 350.000,00 Laufzeit / Währ. 2022-2037 EUR IBAN AT135300000466414506	212.333,32	0,00	16.333,34	1.169,66	17.503,00	0,00	195.999,98	17.503,00
100033626	ABA Kanalbau 2024 Fonds/Konto/VHC 851000/346000/1200019 Höhe gesamt 100.000,00 Laufzeit / Währ. 2025-2047 EUR	0,00	162.000,00	0,00	0,00	0,00	0,00	162.000,00	0,00
100010765	Abwasserbeseitigung BA 05 Fonds/Konto/VHC 851000/346300 Höhe gesamt 651.660,98 Laufzeit / Währ. 2007-2032 CHF IBAN AT153202501022402580	335.860,17	0,00	43.400,00	3.610,00	47.010,00	8.482,30	292.460,17	38.527,70
100010771	Photovoltaikanlagen Fonds/Konto/VHC 859100/346000 Höhe gesamt 212.400,00 Laufzeit / Währ. 2014-2027 EUR IBAN AT361200053982139601	40.633,67	0,00	10.860,74	1.919,30	12.780,04	874,93	29.772,93	11.905,11
100011280	PfarrGemeindeZentrum Fonds/Konto/VHC 894000/346000 Höhe gesamt 250.000,00 Laufzeit / Währ. 2018-2029 EUR IBAN AT022020200007622418	210.000,00	0,00	35.000,00	9.228,00	44.228,00	0,00	175.000,00	44.228,00
<b>Summe 1.4.1</b>		<b>5.585.694,73</b>	<b>939.000,00</b>	<b>651.416,56</b>	<b>181.649,16</b>	<b>833.065,72</b>	<b>100.855,42</b>	<b>5.873.278,17</b>	<b>732.210,30</b>

**1.4.2 ... im Ausland**

**Voranschlag 2024**

**Anlage 6c - Einzelnachweis über Finanzschulden und Schuldendienst gem. § 32**

Nummer	Bezeichnung	Stand am	Zugang	Tilgung	Zinsen	Summe	Ersätze	Stand am	Netto-
		31.12.2023				Schuldendienst		31.12.2024	Schuldendienst
<b>1.5 ... von Sonstigen</b>									
<b>Summe</b>	<b>1. Darlehen für Investitionszwecke</b>	<b>5.821.050,77</b>	<b>939.000,00</b>	<b>651.416,56</b>	<b>181.649,16</b>	<b>833.065,72</b>	<b>100.855,42</b>	<b>6.108.634,21</b>	<b>732.210,30</b>
<b>2. Finanzschulden für den laufenden Aufwand</b>									
<b>2.1 ... von Trägern des öffentlichen Rechts</b>									
<b>2.1.1 ... von Bund, Bundesfonds, Bundeskammern</b>									
<b>2.1.2 ... von Ländern, Landesfonds, Landeskammern</b>									
<b>2.1.3 ... von Gemeinden, Gemeindeverbänden, Gemeindefonds</b>									
<b>2.1.4 ... von Sozialversicherungsträgern</b>									
<b>2.1.5 ... von sonstigen Trägern öffentlichen Rechts</b>									
<b>2.2 ... von Beteiligungen der Gebietskörperschaft (ohne Finanzunternehmen)</b>									
<b>2.3 ... von Unternehmen (ohne Beteiligungen und ohne Finanzunternehmen)</b>									
<b>2.4 ... von Finanzunternehmen</b>									
<b>2.4.1 ... im Inland</b>									
<b>2.4.2 ... im Ausland</b>									
<b>2.5 ... von Sonstigen</b>									
<b>Summe</b>	<b>2. Finanzschulden für den laufenden Aufwand</b>	<b>0,00</b>	<b>0,00</b>	<b>0,00</b>	<b>0,00</b>	<b>0,00</b>	<b>0,00</b>	<b>0,00</b>	<b>0,00</b>
<b>Summe</b>	<b>1. &amp; 2. Investitionszwecke &amp; laufender Aufwand</b>	<b>5.821.050,77</b>	<b>939.000,00</b>	<b>651.416,56</b>	<b>181.649,16</b>	<b>833.065,72</b>	<b>100.855,42</b>	<b>6.108.634,21</b>	<b>732.210,30</b>
<b>Summe</b>	<b>ohne Quasi KG</b>	<b>3.240.073,98</b>	<b>160.000,00</b>	<b>378.914,52</b>	<b>102.457,49</b>	<b>481.372,01</b>	<b>73.636,18</b>	<b>3.021.159,46</b>	<b>407.735,83</b>



**Voranschlag 2024**  
**Anlage 6f - Nachweis über haushaltsinterne Vergütungen**

Grp.	Bezeichnung	Erträge	Aufwendungen
0	Vertretungskörper und allgemeine Verwaltung	72.900,00	0,00
1	Öffentliche Ordnung und Sicherheit	0,00	0,00
2	Unterricht, Erziehung, Sport und Wissenschaft	0,00	0,00
3	Kunst, Kultur und Kultus	0,00	0,00
4	Soziale Wohlfahrt und Wohnbauförderung	0,00	0,00
5	Gesundheit	0,00	0,00
6	Straßen-und Wasserbau, Verkehr	0,00	0,00
7	Wirtschaftsförderung	0,00	0,00
8	Dienstleistungen	0,00	72.900,00
9	Finanzwirtschaft	0,00	0,00
<b>Summe</b>		<b>72.900,00</b>	<b>72.900,00</b>

**Voranschlag 2024**  
**Anlage 6r - Haftungsnachweis**

Nummer	Bezeichnung	Laufzeit	Haftungs- rahmen	Stand am 31.12.2023	Zugänge	Abgänge	Stand am 31.12.2024	davon Umklassifizier.
<b>Teil A - Haftungspositionen relevant iSd Art. 15a Vereinbarung HOG</b>								
<b>Untergruppe 1 - Haftungen für Kredite und Finanzinstitute</b>								
<b>Untergruppe 2 - Grundbücherlich besicherte Haftungen von Wohnbau-Darlehen</b>								
<b>Untergruppe 3 - Sonstige Wirtschaftshaftungen</b>								
100017969	SCU Bürgschaft für Kredit Haftungsnehmer Raiffeisenbank Region Amstetten eGen IBAN AT363202500002405298	2018-2032	36.150,00	23.040,00	0,00	2.560,00	20.480,00	0,00
<b>Zwischensumme Untergruppe 3</b>			<b>36.150,00</b>	<b>23.040,00</b>	<b>0,00</b>	<b>2.560,00</b>	<b>20.480,00</b>	<b>0,00</b>
<b>Summe A1</b>			<b>36.150,00</b>	<b>23.040,00</b>	<b>0,00</b>	<b>2.560,00</b>	<b>20.480,00</b>	<b>0,00</b>
<b>Teil A - Haftung der staatlichen, außerbudgetären Einheiten gem. ESVG iSd Art. 15a Vereinbarung HOG</b>								
<b>Untergruppe 1 - Haftungen für Kredite und Finanzinstitute</b>								
<b>Untergruppe 2 - Grundbücherlich besicherte Haftungen von Wohnbau-Darlehen</b>								
<b>Untergruppe 3 - Sonstige Wirtschaftshaftungen</b>								
100035810	Mittelschulgemeinde Euratsfeld Darlehenshaftung Haftungsnehmer Raiffeisenbank Region Amstetten eGen	2024-2033	107.775,00	107.775,00	0,00	10.777,50	96.997,50	0,00
<b>Zwischensumme Untergruppe 3</b>			<b>107.775,00</b>	<b>107.775,00</b>	<b>0,00</b>	<b>10.777,50</b>	<b>96.997,50</b>	<b>0,00</b>
<b>Summe A2</b>			<b>107.775,00</b>	<b>107.775,00</b>	<b>0,00</b>	<b>10.777,50</b>	<b>96.997,50</b>	<b>0,00</b>
<b>Gesamtsumme Teil A (= Summe A1 + Summe A2)</b>			<b>143.925,00</b>	<b>130.815,00</b>	<b>0,00</b>	<b>13.337,50</b>	<b>117.477,50</b>	<b>0,00</b>
<b>Haftungsobergrenze</b>							<b>0,00</b>	dav. Passivüberschr.
<b>Ausnützung in % der Haftungsobergrenze</b>							<b>0,00 %</b>	<b>0,00 %</b>

Erläuterungen zu Passivüberschreitungen:

**Teil B - Haftungspositionen nicht relevant iSd Art. 15a Vereinbarung HOG | Haftungen der Gebietskörperschaft, welche bereits im Öffentlichen Schuldenstand enthalten sind bzw. für innerstaatliche Haftungen eingegangen worden sind**

**Voranschlag 2024**  
**Anlage 6r - Haftungsnachweis**

Nummer	Bezeichnung	Laufzeit	Haftungs- rahmen	Stand am 31.12.2023	Zugänge	Abgänge	Stand am 31.12.2024	davon Umklassifizier.
<b>Gesamtsumme Teil B</b>			0,00	0,00	0,00	0,00	0,00	0,00



# Marktgemeinde Euratsfeld

Marktstraße 3, 3324 Euratsfeld

## Dienstpostenplan 2024

Anzahl	VZÄ_Soll	DZW-Nr.	DZW-Bezeichnung	Entlohnungs- gruppe	Stellenbeschreibung	Anzahl FGrp	Funktions- gruppe	§2 Abs 3 lit a- d GBDO	Personal- zulage
<b>Amtsleitung</b>									
1	1,00	56	NÖ Gehobener Verwaltungsdienst	6	Leitender Gemeindebediensteter	1	8	a	ja
<b>Gemeindeamt</b>									
1	0,50	17	NÖ Hilfsdienst	1		0			
2	2,00	56	NÖ Gehobener Verwaltungsdienst	6		0			
1	1,00	56	NÖ Gehobener Verwaltungsdienst	6	Leitung der Kassenverwaltung	1	8	b	
1	0,75	71	NÖ Verwaltungsfachdienst	5		0			
1	0,10	61	NÖ Fachdienst an Archiv, Bibliotheken, Museen	5		0			
<b>Bauhof</b>									
1	1,00	17	NÖ Hilfsdienst	1		0			
1	0,50	11	NÖ angelernter Arbeiter	3		0			
2	2,00	2	NÖ Facharbeiter	5		0			
<b>Kindergarten</b>									
15	10,00	12	NÖ Kindergartenhilfsdienst	3		0			
2	1,00	17	NÖ Hilfsdienst	1		0			
<b>Volksschule</b>									
1	0,50	11	NÖ angelernter Arbeiter	3		0			
1	0,63	11	NÖ angelernter Arbeiter	3		0			
1	0,63	12	NÖ Kindergartenhilfsdienst	3		0			
1	1,00	7	NÖ Schulwart m. Zusatzverw. im hw. Bereich	4		0			
<b>Tagesbetreuung</b>									
1	0,84	107	NÖ Kindergarten- u. Horterzieherdienst	KLK		0			
3	1,25	12	NÖ Kindergartenhilfsdienst	3		0			
<b>Schülerbetreuung</b>									
1	0,16	107	NÖ Kindergarten- u. Horterzieherdienst	KLK		0			
2	1,43	12	NÖ Kindergartenhilfsdienst	3		0			



# Marktgemeinde Euratsfeld

Marktstraße 3, 3324 Euratsfeld

## Mittelfristige Finanzplanung für das Finanzjahr **2024**

Bezirk	Amstetten
Gemeindekennziffer	30511
Fläche	3.060,02 ha
Einwohneranzahl	2.743

**Mittelfristige Finanzplanung 2024**  
**Ergebnisvoranschlag MEFP Gesamthaushalt - interne Vergütungen enthalten**

<b>Ebene</b>	<b>Code</b>	<b>Mittelverwendungs- und -aufbringungsgruppe (1. &amp; 2.Ebene)</b>	<b>VA 2023</b>	<b>VA 2024</b>	<b>MF 2025</b>	<b>MF 2026</b>	<b>MF 2027</b>	<b>MF 2028</b>
1	211	Erträge aus der operativen Verwaltungstätigkeit	4.423.900,00	4.904.900,00	4.968.300,00	4.871.500,00	4.831.900,00	4.903.000,00
1	212	Erträge aus Transfers	1.208.500,00	1.436.500,00	1.355.600,00	1.349.300,00	1.282.600,00	1.262.900,00
1	213	Finanzerträge	500,00	500,00	500,00	500,00	500,00	500,00
<b>SU</b>	<b>21</b>	<b>Summe Erträge</b>	<b>5.632.900,00</b>	<b>6.341.900,00</b>	<b>6.324.400,00</b>	<b>6.221.300,00</b>	<b>6.115.000,00</b>	<b>6.166.400,00</b>
1	221	Personalaufwand	933.300,00	1.060.600,00	1.125.100,00	1.191.800,00	1.218.900,00	1.267.200,00
1	222	Sachaufwand	2.545.200,00	2.503.700,00	2.487.800,00	2.368.700,00	2.296.100,00	2.271.500,00
1	223	Transferaufwand	1.912.200,00	2.066.800,00	2.155.000,00	2.275.200,00	2.385.200,00	2.504.300,00
1	224	Finanzaufwand	145.800,00	190.800,00	209.000,00	232.100,00	209.300,00	190.600,00
<b>SU</b>	<b>22</b>	<b>Summe Aufwendungen</b>	<b>5.536.500,00</b>	<b>5.821.900,00</b>	<b>5.976.900,00</b>	<b>6.067.800,00</b>	<b>6.109.500,00</b>	<b>6.233.600,00</b>
<b>SA0</b>	<b>SA0</b>	<b>Saldo (0) Nettoergebnis (21-22)</b>	<b>96.400,00</b>	<b>520.000,00</b>	<b>347.500,00</b>	<b>153.500,00</b>	<b>5.500,00</b>	<b>-67.200,00</b>
1	230	Entnahmen von Haushaltsrücklagen	156.900,00	0,00	0,00	0,00	150.000,00	0,00
1	240	Zuweisungen an Haushaltsrücklagen	30.000,00	30.000,00	30.000,00	30.000,00	30.000,00	30.000,00
<b>SA01</b>	<b>SA01</b>	<b>Saldo (01) Haushaltsrücklagen (230-240)</b>	<b>126.900,00</b>	<b>-30.000,00</b>	<b>-30.000,00</b>	<b>-30.000,00</b>	<b>120.000,00</b>	<b>-30.000,00</b>
<b>SA00</b>	<b>SA00</b>	<b>Saldo (00) Nettoergebnis nach Haushaltsrücklagen (SA0+SA01)</b>	<b>223.300,00</b>	<b>490.000,00</b>	<b>317.500,00</b>	<b>123.500,00</b>	<b>125.500,00</b>	<b>-97.200,00</b>

**Mittelfristige Finanzplanung 2024**  
**Finanzierungsvorschlag MEFP Gesamthaushalt - interne Vergütungen enthalten**

<b>Ebene</b>	<b>Code</b>	<b>Mittelverwendungs- und -aufbringungsgruppe (1. &amp; 2.Ebene)</b>	<b>VA 2023</b>	<b>VA 2024</b>	<b>MF 2025</b>	<b>MF 2026</b>	<b>MF 2027</b>	<b>MF 2028</b>
1	311	Einzahlungen aus operativer Verwaltungstätigkeit	4.293.000,00	4.604.700,00	4.648.200,00	4.658.900,00	4.719.800,00	4.791.400,00
1	312	Einzahlungen aus Transfers	891.600,00	1.120.700,00	1.040.000,00	1.035.200,00	974.200,00	962.000,00
1	313	Einzahlungen aus Finanzerträgen	500,00	500,00	500,00	500,00	500,00	500,00
<b>SU</b>	<b>31</b>	<b>Summe Einzahlungen operative Gebarung</b>	<b>5.185.100,00</b>	<b>5.725.900,00</b>	<b>5.688.700,00</b>	<b>5.694.600,00</b>	<b>5.694.500,00</b>	<b>5.753.900,00</b>
1	321	Auszahlungen aus Personalaufwand	907.300,00	1.045.700,00	1.114.700,00	1.180.100,00	1.211.100,00	1.258.400,00
1	322	Auszahlungen aus Sachaufwand	1.275.700,00	1.117.100,00	1.058.300,00	1.065.300,00	1.078.300,00	1.091.400,00
1	323	Auszahlungen aus Transfers	1.876.700,00	2.048.300,00	2.136.500,00	2.256.700,00	2.366.500,00	2.485.800,00
1	324	Auszahlungen aus Finanzaufwand	145.800,00	190.800,00	209.000,00	232.100,00	209.300,00	190.600,00
<b>SU</b>	<b>32</b>	<b>Summe Auszahlungen operative Gebarung</b>	<b>4.205.500,00</b>	<b>4.401.900,00</b>	<b>4.518.500,00</b>	<b>4.734.200,00</b>	<b>4.865.200,00</b>	<b>5.026.200,00</b>
<b>SA1</b>	<b>SA1</b>	<b>Saldo (1) Geldfluss aus der operativen Gebarung (31-32)</b>	<b>979.600,00</b>	<b>1.324.000,00</b>	<b>1.170.200,00</b>	<b>960.400,00</b>	<b>829.300,00</b>	<b>727.700,00</b>
1	331	Einzahlungen aus der Investitionstätigkeit	119.000,00	10.000,00	55.000,00	45.000,00	0,00	0,00
1	332	Einz. a.d. Rückzahlung von Darlehen u. gewähr. Vorschüssen	0,00	0,00	0,00	0,00	0,00	0,00
1	333	Einzahlungen aus Kapitaltransfers	619.100,00	540.000,00	222.400,00	120.500,00	118.700,00	111.100,00
<b>SU</b>	<b>33</b>	<b>Summe Einzahlungen investive Gebarung</b>	<b>738.100,00</b>	<b>550.000,00</b>	<b>277.400,00</b>	<b>165.500,00</b>	<b>118.700,00</b>	<b>111.100,00</b>
1	341	Auszahlungen aus der Investitionstätigkeit	2.942.800,00	2.118.300,00	1.417.000,00	635.000,00	549.000,00	552.000,00
1	342	Ausz. a.d. Gewährung von Darlehen sowie gewähr. Vorschüssen	5.300,00	0,00	0,00	0,00	0,00	0,00
1	343	Auszahlungen aus Kapitaltransfers	35.500,00	18.500,00	18.500,00	18.500,00	18.500,00	18.500,00
<b>SU</b>	<b>34</b>	<b>Summe Auszahlungen investive Gebarung</b>	<b>2.983.600,00</b>	<b>2.136.800,00</b>	<b>1.435.500,00</b>	<b>653.500,00</b>	<b>567.500,00</b>	<b>570.500,00</b>
<b>SA2</b>	<b>SA2</b>	<b>Saldo (2) Geldfluss aus der investiven Gebarung (33-34)</b>	<b>-2.245.500,00</b>	<b>-1.586.800,00</b>	<b>-1.158.100,00</b>	<b>-488.000,00</b>	<b>-448.800,00</b>	<b>-459.400,00</b>
<b>SA3</b>	<b>SA3</b>	<b>Saldo (3) Nettofinanzierungssaldo (SA1+SA2)</b>	<b>-1.265.900,00</b>	<b>-262.800,00</b>	<b>12.100,00</b>	<b>472.400,00</b>	<b>380.500,00</b>	<b>268.300,00</b>



**Mittelfristige Finanzplanung 2024**  
**Finanzierungsvorschlag MEFP Gesamthaushalt - interne Vergütungen enthalten**

<b>Ebene</b>	<b>Code</b>	<b>Mittelverwendungs- und -aufbringungsgruppe (1. &amp; 2.Ebene)</b>	<b>VA 2023</b>	<b>VA 2024</b>	<b>MF 2025</b>	<b>MF 2026</b>	<b>MF 2027</b>	<b>MF 2028</b>
1	351	Einzahlungen aus der Aufnahme von Finanzschulden	1.186.000,00	939.000,00	700.000,00	150.000,00	0,00	150.000,00
1	353	Einz. infolge Kapitaltausch b. derivat. Fin.instr. m.Grundg.	0,00	0,00	0,00	0,00	0,00	0,00
1	355	Einzahlungen aus dem Abgang von Finanzinstrumenten	0,00	0,00	0,00	22.000,00	0,00	0,00
<b>SU</b>	<b>35</b>	<b>Summe Einzahlungen aus der Finanzierungstätigkeit</b>	<b>1.186.000,00</b>	<b>939.000,00</b>	<b>700.000,00</b>	<b>172.000,00</b>	<b>0,00</b>	<b>150.000,00</b>
1	361	Auszahlungen aus der Tilgung von Finanzschulden	723.700,00	690.900,00	620.200,00	624.700,00	610.900,00	583.700,00
1	363	Ausz. infolge Kapitaltausch b. derivat. Fin.instr. m.Grundg.	0,00	0,00	0,00	0,00	0,00	0,00
1	365	Auszahlungen für den Erwerb von Finanzinstrumenten	7.600,00	7.600,00	7.600,00	7.600,00	6.200,00	6.200,00
<b>SU</b>	<b>36</b>	<b>Summe Auszahlungen aus der Finanzierungstätigkeit</b>	<b>731.300,00</b>	<b>698.500,00</b>	<b>627.800,00</b>	<b>632.300,00</b>	<b>617.100,00</b>	<b>589.900,00</b>
<b>SA4</b>	<b>SA4</b>	<b>Saldo (4) Geldfluss aus der Finanzierungstätigkeit (35-36)</b>	<b>454.700,00</b>	<b>240.500,00</b>	<b>72.200,00</b>	<b>-460.300,00</b>	<b>-617.100,00</b>	<b>-439.900,00</b>
<b>SA5</b>	<b>SA5</b>	<b>Saldo (5) Geldfluss aus VA-wirksamer Gebarung (SA3+SA4)</b>	<b>-811.200,00</b>	<b>-22.300,00</b>	<b>84.300,00</b>	<b>12.100,00</b>	<b>-236.600,00</b>	<b>-171.600,00</b>
1	370	Einzahlungen aus operativer Gebarung für investive Vorhaben	590.400,00	0,00	0,00	0,00	0,00	0,00
1	380	Auszahlungen aus operativer Gebarung für investive Vorhaben	590.400,00	0,00	0,00	0,00	0,00	0,00
<b>SA51</b>	<b>SA51</b>	<b>Saldo Geldfluss aus operativer Gebarung für invest. Vorhaben</b>	<b>0,00</b>	<b>0,00</b>	<b>0,00</b>	<b>0,00</b>	<b>0,00</b>	<b>0,00</b>

**Mittelfristige Finanzplanung 2024**

**Ergebnisvoranschlag MEFP Bereichsbudget 0 / Vertretungskörper und allgemeine Verwaltung - interne Vergütungen enthalten**

<b>Ebene</b>	<b>Code</b>	<b>Mittelverwendungs- und -aufbringungsgruppe (1. &amp; 2.Ebene)</b>	<b>VA 2023</b>	<b>VA 2024</b>	<b>MF 2025</b>	<b>MF 2026</b>	<b>MF 2027</b>	<b>MF 2028</b>
2	2114	Erträge aus Leistungen	81.700,00	83.300,00	80.900,00	80.900,00	80.900,00	80.900,00
2	2116	Erträge aus Veräußerung und sonstige Erträge	1.100,00	500,00	500,00	500,00	500,00	500,00
2	2117	Nicht finanzierungswirksame operative Erträge	0,00	100,00	0,00	0,00	300,00	0,00
1	211	Erträge aus der operativen Verwaltungstätigkeit	82.800,00	83.900,00	81.400,00	81.400,00	81.700,00	81.400,00
2	2121	Transferertrag von Trägern des öffentlichen Rechts	24.400,00	23.300,00	14.400,00	12.400,00	4.100,00	7.200,00
2	2124	Transferertrag von Haushalten & Org. ohne Erwerbscharakter	500,00	500,00	500,00	500,00	500,00	500,00
2	2127	Nicht finanzierungswirksamer Transferertrag	2.800,00	2.800,00	2.800,00	2.800,00	2.800,00	2.800,00
1	212	Erträge aus Transfers	27.700,00	26.600,00	17.700,00	15.700,00	7.400,00	10.500,00
1	213	Finanzerträge	0,00	0,00	0,00	0,00	0,00	0,00
<b>SU</b>	<b>21</b>	<b>Summe Erträge</b>	<b>110.500,00</b>	<b>110.500,00</b>	<b>99.100,00</b>	<b>97.100,00</b>	<b>89.100,00</b>	<b>91.900,00</b>
2	2211	Personalaufwand (Bezüge, Nebengeb., Mehrleistungen)	321.700,00	345.300,00	367.100,00	390.000,00	407.300,00	424.600,00
2	2212	Gesetzlicher und freiwilliger Sozialaufwand	81.700,00	85.000,00	89.400,00	92.400,00	104.600,00	102.000,00
2	2213	Sonstiger Personalaufwand	1.800,00	2.000,00	2.000,00	2.000,00	2.000,00	2.000,00
2	2214	Nicht finanzierungswirksamer Personalaufwand	11.500,00	5.700,00	3.100,00	5.100,00	2.200,00	4.200,00
1	221	Personalaufwand	416.700,00	438.000,00	461.600,00	489.500,00	516.100,00	532.800,00
2	2221	Gebrauchs- und Verbrauchsgüter, Handelswaren	29.000,00	27.300,00	28.300,00	28.300,00	28.300,00	28.300,00
2	2222	Verwaltungs- und Betriebsaufwand	33.300,00	31.400,00	32.100,00	32.300,00	32.500,00	32.500,00
2	2223	Leasing- und Mietaufwand	10.800,00	11.200,00	11.500,00	11.800,00	12.000,00	12.200,00
2	2224	Instandhaltung	11.700,00	10.500,00	10.500,00	10.500,00	10.500,00	10.500,00
2	2225	Sonstiger Sachaufwand	232.600,00	267.800,00	269.600,00	277.600,00	284.500,00	290.600,00
2	2226	Nicht finanzierungswirksamer Sachaufwand	60.700,00	59.100,00	52.300,00	51.800,00	50.000,00	48.500,00
1	222	Sachaufwand	378.100,00	407.300,00	404.300,00	412.300,00	417.800,00	422.600,00
2	2234	Transferaufwand an Haushalte und Org. ohne Erwerbscharakter	32.700,00	33.500,00	34.100,00	34.600,00	35.200,00	35.800,00
1	223	Transferaufwand	32.700,00	33.500,00	34.100,00	34.600,00	35.200,00	35.800,00
2	2241	Aufwendungen für Zinsen	29.700,00	39.500,00	35.800,00	32.400,00	28.900,00	25.600,00
1	224	Finanzaufwand	29.700,00	39.500,00	35.800,00	32.400,00	28.900,00	25.600,00

**Mittelfristige Finanzplanung 2024**

**Ergebnisvoranschlag MEFP Bereichsbudget 0 / Vertretungskörper und allgemeine Verwaltung - interne Vergütungen enthalten**

<b>Ebene</b>	<b>Code</b>	<b>Mittelverwendungs- und -aufbringungsgruppe (1. &amp; 2.Ebene)</b>	<b>VA 2023</b>	<b>VA 2024</b>	<b>MF 2025</b>	<b>MF 2026</b>	<b>MF 2027</b>	<b>MF 2028</b>
<b>SU</b>	<b>22</b>	<b>Summe Aufwendungen</b>	<b>857.200,00</b>	<b>918.300,00</b>	<b>935.800,00</b>	<b>968.800,00</b>	<b>998.000,00</b>	<b>1.016.800,00</b>
<b>SA0</b>	<b>SA0</b>	<b>Saldo (0) Nettoergebnis (21-22)</b>	<b>-746.700,00</b>	<b>-807.800,00</b>	<b>-836.700,00</b>	<b>-871.700,00</b>	<b>-908.900,00</b>	<b>-924.900,00</b>
1	230	Entnahmen von Haushaltsrücklagen	0,00	0,00	0,00	0,00	0,00	0,00
1	240	Zuweisungen an Haushaltsrücklagen	0,00	0,00	0,00	0,00	0,00	0,00
<b>SA01</b>	<b>SA01</b>	<b>Saldo (01) Haushaltsrücklagen (230-240)</b>	<b>0,00</b>	<b>0,00</b>	<b>0,00</b>	<b>0,00</b>	<b>0,00</b>	<b>0,00</b>
<b>SA00</b>	<b>SA00</b>	<b>Saldo (00) Nettoergebnis nach Haushaltsrücklagen (SA0+SA01)</b>	<b>-746.700,00</b>	<b>-807.800,00</b>	<b>-836.700,00</b>	<b>-871.700,00</b>	<b>-908.900,00</b>	<b>-924.900,00</b>

**Mittelfristige Finanzplanung 2024**

**Finanzierungsvoranschlag MEFP Bereichsbudget 0 / Vertretungskörper und allgemeine Verwaltung - interne Vergütungen enthalten**

<b>Ebene</b>	<b>Code</b>	<b>Mittelverwendungs- und -aufbringungsgruppe (1. &amp; 2.Ebene)</b>	<b>VA 2023</b>	<b>VA 2024</b>	<b>MF 2025</b>	<b>MF 2026</b>	<b>MF 2027</b>	<b>MF 2028</b>
2	3114	Einzahlungen aus Leistungen	81.700,00	83.300,00	80.900,00	80.900,00	80.900,00	80.900,00
2	3116	Einzahlungen aus Veräußerung von GWG und sonst. Einzahlungen	1.100,00	500,00	500,00	500,00	500,00	500,00
1	311	Einzahlungen aus operativer Verwaltungstätigkeit	82.800,00	83.800,00	81.400,00	81.400,00	81.400,00	81.400,00
2	3121	Transferzahlungen von Trägern des öffentlichen Rechts	24.400,00	23.300,00	14.400,00	12.400,00	4.100,00	7.200,00
2	3124	Transferzahl. von Haushalten und Org. ohne Erwerbscharakter	500,00	500,00	500,00	500,00	500,00	500,00
1	312	Einzahlungen aus Transfers	24.900,00	23.800,00	14.900,00	12.900,00	4.600,00	7.700,00
1	313	Einzahlungen aus Finanzerträgen	0,00	0,00	0,00	0,00	0,00	0,00
<b>SU</b>	<b>31</b>	<b>Summe Einzahlungen operative Gebarung</b>	<b>107.700,00</b>	<b>107.600,00</b>	<b>96.300,00</b>	<b>94.300,00</b>	<b>86.000,00</b>	<b>89.100,00</b>
2	3211	Ausz. für Personalaufw. Bezüge, Nebengeb., Mehrleist.vergüt.	321.700,00	345.300,00	367.100,00	390.000,00	407.300,00	424.600,00
2	3212	Auszahlungen für gesetzliche und freiw. Sozialaufwendungen	81.700,00	85.000,00	89.400,00	92.400,00	104.600,00	102.000,00
2	3213	Auszahlungen aus sonstigem Personalaufwand	1.800,00	2.000,00	2.000,00	2.000,00	2.000,00	2.000,00
1	321	Auszahlungen aus Personalaufwand	405.200,00	432.300,00	458.500,00	484.400,00	513.900,00	528.600,00
2	3221	Auszahlungen für Gebrauchs- u. Verbrauchsgüter, Handelswaren	29.000,00	27.300,00	28.300,00	28.300,00	28.300,00	28.300,00
2	3222	Auszahlungen für Verwaltungs- und Betriebsaufwand	33.300,00	31.400,00	32.100,00	32.300,00	32.500,00	32.500,00
2	3223	Auszahlungen für Leasing- und Mietaufwand	10.800,00	11.200,00	11.500,00	11.800,00	12.000,00	12.200,00
2	3224	Auszahlungen für Instandhaltung	11.700,00	10.500,00	10.500,00	10.500,00	10.500,00	10.500,00
2	3225	Sonstige Auszahlungen aus Sachaufwand	232.600,00	267.800,00	269.600,00	277.600,00	284.500,00	290.600,00
1	322	Auszahlungen aus Sachaufwand	317.400,00	348.200,00	352.000,00	360.500,00	367.800,00	374.100,00
2	3234	Transferzahl. an Haushalte und Org. ohne Erwerbscharakter	32.700,00	33.500,00	34.100,00	34.600,00	35.200,00	35.800,00
1	323	Auszahlungen aus Transfers	32.700,00	33.500,00	34.100,00	34.600,00	35.200,00	35.800,00
2	3241	Auszahlungen für Zinsen	29.700,00	39.500,00	35.800,00	32.400,00	28.900,00	25.600,00
1	324	Auszahlungen aus Finanzaufwand	29.700,00	39.500,00	35.800,00	32.400,00	28.900,00	25.600,00
<b>SU</b>	<b>32</b>	<b>Summe Auszahlungen operative Gebarung</b>	<b>785.000,00</b>	<b>853.500,00</b>	<b>880.400,00</b>	<b>911.900,00</b>	<b>945.800,00</b>	<b>964.100,00</b>
<b>SA1</b>	<b>SA1</b>	<b>Saldo (1) Geldfluss aus der operativen Gebarung (31-32)</b>	<b>-677.300,00</b>	<b>-745.900,00</b>	<b>-784.100,00</b>	<b>-817.600,00</b>	<b>-859.800,00</b>	<b>-875.000,00</b>

**Mittelfristige Finanzplanung 2024**

**Finanzierungsvoranschlag MEFP Bereichsbudget 0 / Vertretungskörper und allgemeine Verwaltung - interne Vergütungen enthalten**

Ebene	Code	Mittelverwendungs- und -aufbringungsgruppe (1. & 2.Ebene)	VA 2023	VA 2024	MF 2025	MF 2026	MF 2027	MF 2028
1	331	Einzahlungen aus der Investitionstätigkeit	0,00	0,00	0,00	0,00	0,00	0,00
1	332	Einz. a.d. Rückzahlung von Darlehen u. gewähr. Vorschüssen	0,00	0,00	0,00	0,00	0,00	0,00
1	333	Einzahlungen aus Kapitaltransfers	0,00	0,00	0,00	0,00	0,00	0,00
<b>SU</b>	<b>33</b>	<b>Summe Einzahlungen investive Gebarung</b>	<b>0,00</b>	<b>0,00</b>	<b>0,00</b>	<b>0,00</b>	<b>0,00</b>	<b>0,00</b>
2	3411	Auszahlungen für den Erwerb von immateriellem Vermögen	10.100,00	2.000,00	2.000,00	2.000,00	2.000,00	2.000,00
2	3412	Ausz. für den Erwerb von Grundstücken & Grundstückseinricht.	1.400,00	0,00	0,00	0,00	0,00	0,00
2	3414	Ausz. f.d. Erwerb von techn. Anlagen, Fahrzeuge u. Maschinen	0,00	16.500,00	1.000,00	1.000,00	1.000,00	1.000,00
2	3415	Ausz. f.d. Erwerb von Amts-, Betriebs- u.Geschäftsausstatt.	4.600,00	1.000,00	1.000,00	1.000,00	1.000,00	1.000,00
1	341	Auszahlungen aus der Investitionstätigkeit	16.100,00	19.500,00	4.000,00	4.000,00	4.000,00	4.000,00
2	3425	Auszahlungen von Vorschüssen und Anzahlungen	5.300,00	0,00	0,00	0,00	0,00	0,00
1	342	Ausz. a.d. Gewährung von Darlehen sowie gewähr. Vorschüssen	5.300,00	0,00	0,00	0,00	0,00	0,00
1	343	Auszahlungen aus Kapitaltransfers	0,00	0,00	0,00	0,00	0,00	0,00
<b>SU</b>	<b>34</b>	<b>Summe Auszahlungen investive Gebarung</b>	<b>21.400,00</b>	<b>19.500,00</b>	<b>4.000,00</b>	<b>4.000,00</b>	<b>4.000,00</b>	<b>4.000,00</b>
<b>SA2</b>	<b>SA2</b>	<b>Saldo (2) Geldfluss aus der investiven Gebarung (33-34)</b>	<b>-21.400,00</b>	<b>-19.500,00</b>	<b>-4.000,00</b>	<b>-4.000,00</b>	<b>-4.000,00</b>	<b>-4.000,00</b>
<b>SA3</b>	<b>SA3</b>	<b>Saldo (3) Nettofinanzierungssaldo (SA1+SA2)</b>	<b>-698.700,00</b>	<b>-765.400,00</b>	<b>-788.100,00</b>	<b>-821.600,00</b>	<b>-863.800,00</b>	<b>-879.000,00</b>
1	351	Einzahlungen aus der Aufnahme von Finanzschulden	0,00	0,00	0,00	0,00	0,00	0,00
1	353	Einz. infolge Kapitaltausch b. derivat. Fin.instr. m.Grundg.	0,00	0,00	0,00	0,00	0,00	0,00
1	355	Einzahlungen aus dem Abgang von Finanzinstrumenten	0,00	0,00	0,00	0,00	0,00	0,00
<b>SU</b>	<b>35</b>	<b>Summe Einzahlungen aus der Finanzierungstätigkeit</b>	<b>0,00</b>	<b>0,00</b>	<b>0,00</b>	<b>0,00</b>	<b>0,00</b>	<b>0,00</b>
2	3614	Auszahlungen aus Finanzschulden	92.800,00	92.800,00	92.800,00	92.800,00	92.800,00	66.800,00
1	361	Auszahlungen aus der Tilgung von Finanzschulden	92.800,00	92.800,00	92.800,00	92.800,00	92.800,00	66.800,00
1	363	Ausz. infolge Kapitaltausch b. derivat. Fin.instr. m.Grundg.	0,00	0,00	0,00	0,00	0,00	0,00

**Mittelfristige Finanzplanung 2024**

**Finanzierungsvoranschlag MEFP Bereichsbudget 0 / Vertretungskörper und allgemeine Verwaltung - interne Vergütungen enthalten**

<b>Ebene</b>	<b>Code</b>	<b>Mittelverwendungs- und -aufbringungsgruppe (1. &amp; 2.Ebene)</b>	<b>VA 2023</b>	<b>VA 2024</b>	<b>MF 2025</b>	<b>MF 2026</b>	<b>MF 2027</b>	<b>MF 2028</b>
2	3650	Auszahlungen für den Erwerb von Finanzinstrumenten	2.800,00	2.800,00	2.800,00	2.800,00	2.800,00	2.800,00
1	365	Auszahlungen für den Erwerb von Finanzinstrumenten	2.800,00	2.800,00	2.800,00	2.800,00	2.800,00	2.800,00
<b>SU</b>	<b>36</b>	<b>Summe Auszahlungen aus der Finanzierungstätigkeit</b>	<b>95.600,00</b>	<b>95.600,00</b>	<b>95.600,00</b>	<b>95.600,00</b>	<b>95.600,00</b>	<b>69.600,00</b>
<b>SA4</b>	<b>SA4</b>	<b>Saldo (4) Geldfluss aus der Finanzierungstätigkeit (35-36)</b>	<b>-95.600,00</b>	<b>-95.600,00</b>	<b>-95.600,00</b>	<b>-95.600,00</b>	<b>-95.600,00</b>	<b>-69.600,00</b>
<b>SA5</b>	<b>SA5</b>	<b>Saldo (5) Geldfluss aus VA-wirksamer Gebarung (SA3+SA4)</b>	<b>-794.300,00</b>	<b>-861.000,00</b>	<b>-883.700,00</b>	<b>-917.200,00</b>	<b>-959.400,00</b>	<b>-948.600,00</b>

**Mittelfristige Finanzplanung 2024**

**Ergebnisvoranschlag MEFP Bereichsbudget 1 / Öffentliche Ordnung und Sicherheit - interne Vergütungen enthalten**

<b>Ebene</b>	<b>Code</b>	<b>Mittelverwendungs- und -aufbringungsgruppe (1. &amp; 2.Ebene)</b>	<b>VA 2023</b>	<b>VA 2024</b>	<b>MF 2025</b>	<b>MF 2026</b>	<b>MF 2027</b>	<b>MF 2028</b>
2	2114	Erträge aus Leistungen	4.000,00	4.000,00	4.000,00	4.000,00	4.000,00	4.000,00
2	2116	Erträge aus Veräußerung und sonstige Erträge	100,00	100,00	100,00	100,00	100,00	100,00
1	211	Erträge aus der operativen Verwaltungstätigkeit	4.100,00	4.100,00	4.100,00	4.100,00	4.100,00	4.100,00
2	2127	Nicht finanzierungswirksamer Transferertrag	35.900,00	35.900,00	35.900,00	35.900,00	35.900,00	35.900,00
1	212	Erträge aus Transfers	35.900,00	35.900,00	35.900,00	35.900,00	35.900,00	35.900,00
1	213	Finanzerträge	0,00	0,00	0,00	0,00	0,00	0,00
<b>SU</b>	<b>21</b>	<b>Summe Erträge</b>	<b>40.000,00</b>	<b>40.000,00</b>	<b>40.000,00</b>	<b>40.000,00</b>	<b>40.000,00</b>	<b>40.000,00</b>
1	221	Personalaufwand	0,00	0,00	0,00	0,00	0,00	0,00
2	2221	Gebrauchs- und Verbrauchsgüter, Handelswaren	100,00	100,00	100,00	100,00	100,00	100,00
2	2222	Verwaltungs- und Betriebsaufwand	10.600,00	8.600,00	8.600,00	8.600,00	8.600,00	8.600,00
2	2225	Sonstiger Sachaufwand	3.800,00	3.700,00	3.800,00	3.800,00	3.800,00	3.800,00
2	2226	Nicht finanzierungswirksamer Sachaufwand	76.600,00	76.600,00	76.600,00	76.600,00	76.600,00	76.600,00
1	222	Sachaufwand	91.100,00	89.000,00	89.100,00	89.100,00	89.100,00	89.100,00
2	2231	Transferaufwand an Träger des öffentlichen Rechts	3.000,00	3.000,00	3.000,00	3.000,00	3.000,00	3.000,00
2	2234	Transferaufwand an Haushalte und Org. ohne Erwerbscharakter	2.100,00	2.100,00	2.100,00	2.100,00	2.100,00	2.100,00
1	223	Transferaufwand	5.100,00	5.100,00	5.100,00	5.100,00	5.100,00	5.100,00
1	224	Finanzaufwand	0,00	0,00	0,00	0,00	0,00	0,00
<b>SU</b>	<b>22</b>	<b>Summe Aufwendungen</b>	<b>96.200,00</b>	<b>94.100,00</b>	<b>94.200,00</b>	<b>94.200,00</b>	<b>94.200,00</b>	<b>94.200,00</b>
<b>SA0</b>	<b>SA0</b>	<b>Saldo (0) Nettoergebnis (21-22)</b>	<b>-56.200,00</b>	<b>-54.100,00</b>	<b>-54.200,00</b>	<b>-54.200,00</b>	<b>-54.200,00</b>	<b>-54.200,00</b>
1	230	Entnahmen von Haushaltsrücklagen	0,00	0,00	0,00	0,00	0,00	0,00
1	240	Zuweisungen an Haushaltsrücklagen	0,00	0,00	0,00	0,00	0,00	0,00
<b>SA01</b>	<b>SA01</b>	<b>Saldo (01) Haushaltsrücklagen (230-240)</b>	<b>0,00</b>	<b>0,00</b>	<b>0,00</b>	<b>0,00</b>	<b>0,00</b>	<b>0,00</b>

**Mittelfristige Finanzplanung 2024**

**Ergebnisvoranschlag MEFP Bereichsbudget 1 / Öffentliche Ordnung und Sicherheit - interne Vergütungen enthalten**

<b>Ebene</b>	<b>Code</b>	<b>Mittelverwendungs- und -aufbringungsgruppe (1. &amp; 2.Ebene)</b>	<b>VA 2023</b>	<b>VA 2024</b>	<b>MF 2025</b>	<b>MF 2026</b>	<b>MF 2027</b>	<b>MF 2028</b>
<b>SA00</b>	<b>SA00</b>	<b>Saldo (00) Nettoergebnis nach Haushaltsrücklagen (SA0+SA01)</b>	<b>-56.200,00</b>	<b>-54.100,00</b>	<b>-54.200,00</b>	<b>-54.200,00</b>	<b>-54.200,00</b>	<b>-54.200,00</b>



**Mittelfristige Finanzplanung 2024**

**Finanzierungsvoranschlag MEFP Bereichsbudget 1 / Öffentliche Ordnung und Sicherheit - interne Vergütungen enthalten**

<b>Ebene</b>	<b>Code</b>	<b>Mittelverwendungs- und -aufbringungsgruppe (1. &amp; 2.Ebene)</b>	<b>VA 2023</b>	<b>VA 2024</b>	<b>MF 2025</b>	<b>MF 2026</b>	<b>MF 2027</b>	<b>MF 2028</b>
2	3114	Einzahlungen aus Leistungen	4.000,00	4.000,00	4.000,00	4.000,00	4.000,00	4.000,00
2	3116	Einzahlungen aus Veräußerung von GWG und sonst. Einzahlungen	100,00	100,00	100,00	100,00	100,00	100,00
1	311	Einzahlungen aus operativer Verwaltungstätigkeit	4.100,00	4.100,00	4.100,00	4.100,00	4.100,00	4.100,00
1	312	Einzahlungen aus Transfers	0,00	0,00	0,00	0,00	0,00	0,00
1	313	Einzahlungen aus Finanzerträgen	0,00	0,00	0,00	0,00	0,00	0,00
<b>SU</b>	<b>31</b>	<b>Summe Einzahlungen operative Gebarung</b>	<b>4.100,00</b>	<b>4.100,00</b>	<b>4.100,00</b>	<b>4.100,00</b>	<b>4.100,00</b>	<b>4.100,00</b>
1	321	Auszahlungen aus Personalaufwand	0,00	0,00	0,00	0,00	0,00	0,00
2	3221	Auszahlungen für Gebrauchs- u. Verbrauchsgüter, Handelswaren	100,00	100,00	100,00	100,00	100,00	100,00
2	3222	Auszahlungen für Verwaltungs- und Betriebsaufwand	10.600,00	8.600,00	8.600,00	8.600,00	8.600,00	8.600,00
2	3225	Sonstige Auszahlungen aus Sachaufwand	3.800,00	3.700,00	3.800,00	3.800,00	3.800,00	3.800,00
1	322	Auszahlungen aus Sachaufwand	14.500,00	12.400,00	12.500,00	12.500,00	12.500,00	12.500,00
2	3234	Transferzahl. an Haushalte und Org. ohne Erwerbscharakter	2.100,00	2.100,00	2.100,00	2.100,00	2.100,00	2.100,00
1	323	Auszahlungen aus Transfers	2.100,00	2.100,00	2.100,00	2.100,00	2.100,00	2.100,00
1	324	Auszahlungen aus Finanzaufwand	0,00	0,00	0,00	0,00	0,00	0,00
<b>SU</b>	<b>32</b>	<b>Summe Auszahlungen operative Gebarung</b>	<b>16.600,00</b>	<b>14.500,00</b>	<b>14.600,00</b>	<b>14.600,00</b>	<b>14.600,00</b>	<b>14.600,00</b>
<b>SA1</b>	<b>SA1</b>	<b>Saldo (1) Geldfluss aus der operativen Gebarung (31-32)</b>	<b>-12.500,00</b>	<b>-10.400,00</b>	<b>-10.500,00</b>	<b>-10.500,00</b>	<b>-10.500,00</b>	<b>-10.500,00</b>
1	331	Einzahlungen aus der Investitionstätigkeit	0,00	0,00	0,00	0,00	0,00	0,00
1	332	Einz. a.d. Rückzahlung von Darlehen u. gewähr. Vorschüssen	0,00	0,00	0,00	0,00	0,00	0,00
1	333	Einzahlungen aus Kapitaltransfers	0,00	0,00	0,00	0,00	0,00	0,00
<b>SU</b>	<b>33</b>	<b>Summe Einzahlungen investive Gebarung</b>	<b>0,00</b>	<b>0,00</b>	<b>0,00</b>	<b>0,00</b>	<b>0,00</b>	<b>0,00</b>
1	341	Auszahlungen aus der Investitionstätigkeit	0,00	0,00	0,00	0,00	0,00	0,00
1	342	Ausz. a.d. Gewährung von Darlehen sowie gewähr. Vorschüssen	0,00	0,00	0,00	0,00	0,00	0,00
2	3431	Kapitaltransferzahlungen an Träger des öffentlichen Rechts	3.000,00	3.000,00	3.000,00	3.000,00	3.000,00	3.000,00

**Mittelfristige Finanzplanung 2024**

**Finanzierungsvoranschlag MEFP Bereichsbudget 1 / Öffentliche Ordnung und Sicherheit - interne Vergütungen enthalten**

<b>Ebene</b>	<b>Code</b>	<b>Mittelverwendungs- und -aufbringungsgruppe (1. &amp; 2.Ebene)</b>	<b>VA 2023</b>	<b>VA 2024</b>	<b>MF 2025</b>	<b>MF 2026</b>	<b>MF 2027</b>	<b>MF 2028</b>
1	343	Auszahlungen aus Kapitaltransfers	3.000,00	3.000,00	3.000,00	3.000,00	3.000,00	3.000,00
<b>SU</b>	<b>34</b>	<b>Summe Auszahlungen investive Gebarung</b>	<b>3.000,00</b>	<b>3.000,00</b>	<b>3.000,00</b>	<b>3.000,00</b>	<b>3.000,00</b>	<b>3.000,00</b>
<b>SA2</b>	<b>SA2</b>	<b>Saldo (2) Geldfluss aus der investiven Gebarung (33-34)</b>	<b>-3.000,00</b>	<b>-3.000,00</b>	<b>-3.000,00</b>	<b>-3.000,00</b>	<b>-3.000,00</b>	<b>-3.000,00</b>
<b>SA3</b>	<b>SA3</b>	<b>Saldo (3) Nettofinanzierungssaldo (SA1+SA2)</b>	<b>-15.500,00</b>	<b>-13.400,00</b>	<b>-13.500,00</b>	<b>-13.500,00</b>	<b>-13.500,00</b>	<b>-13.500,00</b>
1	351	Einzahlungen aus der Aufnahme von Finanzschulden	0,00	0,00	0,00	0,00	0,00	0,00
1	353	Einz. infolge Kapitaltausch b. derivat. Fin.instr. m.Grundg.	0,00	0,00	0,00	0,00	0,00	0,00
1	355	Einzahlungen aus dem Abgang von Finanzinstrumenten	0,00	0,00	0,00	0,00	0,00	0,00
<b>SU</b>	<b>35</b>	<b>Summe Einzahlungen aus der Finanzierungstätigkeit</b>	<b>0,00</b>	<b>0,00</b>	<b>0,00</b>	<b>0,00</b>	<b>0,00</b>	<b>0,00</b>
1	361	Auszahlungen aus der Tilgung von Finanzschulden	0,00	0,00	0,00	0,00	0,00	0,00
1	363	Ausz. infolge Kapitaltausch b. derivat. Fin.instr. m.Grundg.	0,00	0,00	0,00	0,00	0,00	0,00
1	365	Auszahlungen für den Erwerb von Finanzinstrumenten	0,00	0,00	0,00	0,00	0,00	0,00
<b>SU</b>	<b>36</b>	<b>Summe Auszahlungen aus der Finanzierungstätigkeit</b>	<b>0,00</b>	<b>0,00</b>	<b>0,00</b>	<b>0,00</b>	<b>0,00</b>	<b>0,00</b>
<b>SA4</b>	<b>SA4</b>	<b>Saldo (4) Geldfluss aus der Finanzierungstätigkeit (35-36)</b>	<b>0,00</b>	<b>0,00</b>	<b>0,00</b>	<b>0,00</b>	<b>0,00</b>	<b>0,00</b>
<b>SA5</b>	<b>SA5</b>	<b>Saldo (5) Geldfluss aus VA-wirksamer Gebarung (SA3+SA4)</b>	<b>-15.500,00</b>	<b>-13.400,00</b>	<b>-13.500,00</b>	<b>-13.500,00</b>	<b>-13.500,00</b>	<b>-13.500,00</b>

**Mittelfristige Finanzplanung 2024**

**Ergebnisvoranschlag MEFP Bereichsbudget 2 / Unterricht, Erziehung, Sport und Wissenschaft - interne Vergütungen enthalten**

<b>Ebene</b>	<b>Code</b>	<b>Mittelverwendungs- und -aufbringungsgruppe (1. &amp; 2.Ebene)</b>	<b>VA 2023</b>	<b>VA 2024</b>	<b>MF 2025</b>	<b>MF 2026</b>	<b>MF 2027</b>	<b>MF 2028</b>
2	2114	Erträge aus Leistungen	82.400,00	96.500,00	97.500,00	97.500,00	88.500,00	88.500,00
2	2116	Erträge aus Veräußerung und sonstige Erträge	21.500,00	22.700,00	22.700,00	44.700,00	22.700,00	22.700,00
2	2117	Nicht finanzierungswirksame operative Erträge	700,00	200,00	100,00	1.100,00	100,00	100,00
1	211	Erträge aus der operativen Verwaltungstätigkeit	104.600,00	119.400,00	120.300,00	143.300,00	111.300,00	111.300,00
2	2121	Transferertrag von Trägern des öffentlichen Rechts	61.800,00	290.700,00	298.000,00	293.900,00	290.400,00	287.400,00
2	2124	Transferertrag von Haushalten & Org. ohne Erwerbscharakter	3.000,00	0,00	0,00	0,00	0,00	0,00
2	2127	Nicht finanzierungswirksamer Transferertrag	45.200,00	44.500,00	44.300,00	44.000,00	44.000,00	43.800,00
1	212	Erträge aus Transfers	110.000,00	335.200,00	342.300,00	337.900,00	334.400,00	331.200,00
1	213	Finanzerträge	0,00	0,00	0,00	0,00	0,00	0,00
<b>SU</b>	<b>21</b>	<b>Summe Erträge</b>	<b>214.600,00</b>	<b>454.600,00</b>	<b>462.600,00</b>	<b>481.200,00</b>	<b>445.700,00</b>	<b>442.500,00</b>
2	2211	Personalaufwand (Bezüge, Nebengeb., Mehrleistungen)	375.700,00	469.600,00	494.600,00	540.100,00	537.400,00	553.300,00
2	2212	Gesetzlicher und freiwilliger Sozialaufwand	94.800,00	110.700,00	126.600,00	118.800,00	122.000,00	137.800,00
2	2214	Nicht finanzierungswirksamer Personalaufwand	14.300,00	9.000,00	7.100,00	6.400,00	5.400,00	4.400,00
1	221	Personalaufwand	484.800,00	589.300,00	628.300,00	665.300,00	664.800,00	695.500,00
2	2221	Gebrauchs- und Verbrauchsgüter, Handelswaren	65.300,00	65.800,00	65.200,00	65.400,00	65.600,00	65.800,00
2	2222	Verwaltungs- und Betriebsaufwand	96.900,00	101.100,00	101.700,00	102.200,00	103.200,00	103.200,00
2	2224	Instandhaltung	49.200,00	26.200,00	41.200,00	41.200,00	41.200,00	41.200,00
2	2225	Sonstiger Sachaufwand	29.400,00	26.400,00	25.500,00	25.800,00	25.800,00	25.800,00
2	2226	Nicht finanzierungswirksamer Sachaufwand	203.400,00	199.000,00	201.900,00	200.400,00	197.200,00	193.100,00
1	222	Sachaufwand	444.200,00	418.500,00	435.500,00	435.000,00	433.000,00	429.100,00
2	2231	Transferaufwand an Träger des öffentlichen Rechts	297.700,00	348.400,00	325.500,00	323.500,00	323.500,00	323.500,00
2	2234	Transferaufwand an Haushalte und Org. ohne Erwerbscharakter	13.100,00	14.600,00	14.600,00	14.600,00	13.100,00	13.100,00
1	223	Transferaufwand	310.800,00	363.000,00	340.100,00	338.100,00	336.600,00	336.600,00
2	2241	Aufwendungen für Zinsen	19.500,00	32.400,00	31.200,00	28.400,00	25.900,00	23.300,00
1	224	Finanzaufwand	19.500,00	32.400,00	31.200,00	28.400,00	25.900,00	23.300,00

**Mittelfristige Finanzplanung 2024**

**Ergebnisvoranschlag MEFP Bereichsbudget 2 / Unterricht, Erziehung, Sport und Wissenschaft - interne Vergütungen enthalten**

<b>Ebene</b>	<b>Code</b>	<b>Mittelverwendungs- und -aufbringungsgruppe (1. &amp; 2.Ebene)</b>	<b>VA 2023</b>	<b>VA 2024</b>	<b>MF 2025</b>	<b>MF 2026</b>	<b>MF 2027</b>	<b>MF 2028</b>
<b>SU</b>	<b>22</b>	<b>Summe Aufwendungen</b>	<b>1.259.300,00</b>	<b>1.403.200,00</b>	<b>1.435.100,00</b>	<b>1.466.800,00</b>	<b>1.460.300,00</b>	<b>1.484.500,00</b>
<b>SA0</b>	<b>SA0</b>	<b>Saldo (0) Nettoergebnis (21-22)</b>	<b>-1.044.700,00</b>	<b>-948.600,00</b>	<b>-972.500,00</b>	<b>-985.600,00</b>	<b>-1.014.600,00</b>	<b>-1.042.000,00</b>
1	230	Entnahmen von Haushaltsrücklagen	0,00	0,00	0,00	0,00	0,00	0,00
1	240	Zuweisungen an Haushaltsrücklagen	0,00	0,00	0,00	0,00	0,00	0,00
<b>SA01</b>	<b>SA01</b>	<b>Saldo (01) Haushaltsrücklagen (230-240)</b>	<b>0,00</b>	<b>0,00</b>	<b>0,00</b>	<b>0,00</b>	<b>0,00</b>	<b>0,00</b>
<b>SA00</b>	<b>SA00</b>	<b>Saldo (00) Nettoergebnis nach Haushaltsrücklagen (SA0+SA01)</b>	<b>-1.044.700,00</b>	<b>-948.600,00</b>	<b>-972.500,00</b>	<b>-985.600,00</b>	<b>-1.014.600,00</b>	<b>-1.042.000,00</b>

**Mittelfristige Finanzplanung 2024**

**Finanzierungsvoranschlag MEFP Bereichsbudget 2 / Unterricht, Erziehung, Sport und Wissenschaft - interne Vergütungen enthalten**

Ebene	Code	Mittelverwendungs- und -aufbringungsgruppe (1. & 2.Ebene)	VA 2023	VA 2024	MF 2025	MF 2026	MF 2027	MF 2028
2	3114	Einzahlungen aus Leistungen	82.400,00	96.500,00	97.500,00	97.500,00	88.500,00	88.500,00
2	3116	Einzahlungen aus Veräußerung von GWG und sonst. Einzahlungen	21.500,00	22.700,00	22.700,00	22.700,00	22.700,00	22.700,00
1	311	Einzahlungen aus operativer Verwaltungstätigkeit	103.900,00	119.200,00	120.200,00	120.200,00	111.200,00	111.200,00
2	3121	Transferzahlungen von Trägern des öffentlichen Rechts	61.800,00	290.700,00	298.000,00	293.900,00	290.400,00	287.400,00
2	3124	Transferzahl. von Haushalten und Org. ohne Erwerbscharakter	3.000,00	0,00	0,00	0,00	0,00	0,00
1	312	Einzahlungen aus Transfers	64.800,00	290.700,00	298.000,00	293.900,00	290.400,00	287.400,00
1	313	Einzahlungen aus Finanzerträgen	0,00	0,00	0,00	0,00	0,00	0,00
<b>SU</b>	<b>31</b>	<b>Summe Einzahlungen operative Gebarung</b>	<b>168.700,00</b>	<b>409.900,00</b>	<b>418.200,00</b>	<b>414.100,00</b>	<b>401.600,00</b>	<b>398.600,00</b>
2	3211	Ausz. für Personalaufw. Bezüge, Nebengeb., Mehrleist.vergüt.	375.700,00	469.600,00	494.600,00	540.100,00	537.400,00	553.300,00
2	3212	Auszahlungen für gesetzliche und freiw. Sozialaufwendungen	94.800,00	110.700,00	126.600,00	118.800,00	122.000,00	137.800,00
1	321	Auszahlungen aus Personalaufwand	470.500,00	580.300,00	621.200,00	658.900,00	659.400,00	691.100,00
2	3221	Auszahlungen für Gebrauchs- u. Verbrauchsgüter, Handelswaren	65.300,00	65.800,00	65.200,00	65.400,00	65.600,00	65.800,00
2	3222	Auszahlungen für Verwaltungs- und Betriebsaufwand	96.900,00	101.100,00	101.700,00	102.200,00	103.200,00	103.200,00
2	3224	Auszahlungen für Instandhaltung	49.200,00	26.200,00	41.200,00	41.200,00	41.200,00	41.200,00
2	3225	Sonstige Auszahlungen aus Sachaufwand	29.400,00	26.400,00	25.500,00	25.800,00	25.800,00	25.800,00
1	322	Auszahlungen aus Sachaufwand	240.800,00	219.500,00	233.600,00	234.600,00	235.800,00	236.000,00
2	3231	Transferzahlungen an Träger des öffentlichen Rechts	297.700,00	348.400,00	325.500,00	323.500,00	323.500,00	323.500,00
2	3234	Transferzahl. an Haushalte und Org. ohne Erwerbscharakter	12.600,00	14.100,00	14.100,00	14.100,00	12.600,00	12.600,00
1	323	Auszahlungen aus Transfers	310.300,00	362.500,00	339.600,00	337.600,00	336.100,00	336.100,00
2	3241	Auszahlungen für Zinsen	19.500,00	32.400,00	31.200,00	28.400,00	25.900,00	23.300,00
1	324	Auszahlungen aus Finanzaufwand	19.500,00	32.400,00	31.200,00	28.400,00	25.900,00	23.300,00
<b>SU</b>	<b>32</b>	<b>Summe Auszahlungen operative Gebarung</b>	<b>1.041.100,00</b>	<b>1.194.700,00</b>	<b>1.225.600,00</b>	<b>1.259.500,00</b>	<b>1.257.200,00</b>	<b>1.286.500,00</b>
<b>SA1</b>	<b>SA1</b>	<b>Saldo (1) Geldfluss aus der operativen Gebarung (31-32)</b>	<b>-872.400,00</b>	<b>-784.800,00</b>	<b>-807.400,00</b>	<b>-845.400,00</b>	<b>-855.600,00</b>	<b>-887.900,00</b>
1	331	Einzahlungen aus der Investitionstätigkeit	0,00	0,00	0,00	0,00	0,00	0,00

**Mittelfristige Finanzplanung 2024**

**Finanzierungsvoranschlag MEFP Bereichsbudget 2 / Unterricht, Erziehung, Sport und Wissenschaft - interne Vergütungen enthalten**

Ebene	Code	Mittelverwendungs- und -aufbringungsgruppe (1. & 2.Ebene)	VA 2023	VA 2024	MF 2025	MF 2026	MF 2027	MF 2028
1	332	Einz. a.d. Rückzahlung von Darlehen u. gewähr. Vorschüssen	0,00	0,00	0,00	0,00	0,00	0,00
2	3331	Kapitaltransferzahlungen von Trägern des öffentlichen Rechts	285.600,00	360.700,00	2.000,00	2.000,00	2.000,00	2.000,00
1	333	Einzahlungen aus Kapitaltransfers	285.600,00	360.700,00	2.000,00	2.000,00	2.000,00	2.000,00
<b>SU</b>	<b>33</b>	<b>Summe Einzahlungen investive Gebarung</b>	<b>285.600,00</b>	<b>360.700,00</b>	<b>2.000,00</b>	<b>2.000,00</b>	<b>2.000,00</b>	<b>2.000,00</b>
2	3412	Ausz. für den Erwerb von Grundstücken & Grundstückseinricht.	141.800,00	0,00	0,00	0,00	0,00	0,00
2	3413	Auszahlungen für den Erwerb von Gebäuden und Bauten	1.283.300,00	359.200,00	15.000,00	0,00	0,00	0,00
2	3414	Ausz. f.d. Erwerb von techn. Anlagen, Fahrzeuge u. Maschinen	0,00	1.000,00	1.000,00	1.000,00	1.000,00	1.000,00
2	3415	Ausz. f.d. Erwerb von Amts-, Betriebs- u. Geschäftsausstatt.	230.400,00	15.000,00	5.000,00	5.000,00	5.000,00	5.000,00
1	341	Auszahlungen aus der Investitionstätigkeit	1.655.500,00	375.200,00	21.000,00	6.000,00	6.000,00	6.000,00
1	342	Ausz. a.d. Gewährung von Darlehen sowie gewähr. Vorschüssen	0,00	0,00	0,00	0,00	0,00	0,00
2	3434	Kapitaltransferzahl. an Haush. und Org. o. Erwerbscharakter	500,00	500,00	500,00	500,00	500,00	500,00
1	343	Auszahlungen aus Kapitaltransfers	500,00	500,00	500,00	500,00	500,00	500,00
<b>SU</b>	<b>34</b>	<b>Summe Auszahlungen investive Gebarung</b>	<b>1.656.000,00</b>	<b>375.700,00</b>	<b>21.500,00</b>	<b>6.500,00</b>	<b>6.500,00</b>	<b>6.500,00</b>
<b>SA2</b>	<b>SA2</b>	<b>Saldo (2) Geldfluss aus der investiven Gebarung (33-34)</b>	<b>-1.370.400,00</b>	<b>-15.000,00</b>	<b>-19.500,00</b>	<b>-4.500,00</b>	<b>-4.500,00</b>	<b>-4.500,00</b>
<b>SA3</b>	<b>SA3</b>	<b>Saldo (3) Nettofinanzierungssaldo (SA1+SA2)</b>	<b>-2.242.800,00</b>	<b>-799.800,00</b>	<b>-826.900,00</b>	<b>-849.900,00</b>	<b>-860.100,00</b>	<b>-892.400,00</b>
2	3514	Einzahlungen aus Finanzschulden (Finanzunternehmen)	1.056.000,00	0,00	0,00	0,00	0,00	0,00
1	351	Einzahlungen aus der Aufnahme von Finanzschulden	1.056.000,00	0,00	0,00	0,00	0,00	0,00
1	353	Einz. infolge Kapitaltausch b. derivat. Fin.instr. m.Grundg.	0,00	0,00	0,00	0,00	0,00	0,00
2	3550	Einzahlungen aus dem Abgang von Finanzinstrumenten	0,00	0,00	0,00	22.000,00	0,00	0,00
1	355	Einzahlungen aus dem Abgang von Finanzinstrumenten	0,00	0,00	0,00	22.000,00	0,00	0,00
<b>SU</b>	<b>35</b>	<b>Summe Einzahlungen aus der Finanzierungstätigkeit</b>	<b>1.056.000,00</b>	<b>0,00</b>	<b>0,00</b>	<b>22.000,00</b>	<b>0,00</b>	<b>0,00</b>
2	3614	Auszahlungen aus Finanzschulden	198.800,00	136.800,00	111.800,00	101.800,00	101.800,00	101.800,00

**Mittelfristige Finanzplanung 2024**

**Finanzierungsvoranschlag MEFP Bereichsbudget 2 / Unterricht, Erziehung, Sport und Wissenschaft - interne Vergütungen enthalten**

<b>Ebene</b>	<b>Code</b>	<b>Mittelverwendungs- und -aufbringungsgruppe (1. &amp; 2.Ebene)</b>	<b>VA 2023</b>	<b>VA 2024</b>	<b>MF 2025</b>	<b>MF 2026</b>	<b>MF 2027</b>	<b>MF 2028</b>
1	361	Auszahlungen aus der Tilgung von Finanzschulden	198.800,00	136.800,00	111.800,00	101.800,00	101.800,00	101.800,00
1	363	Ausz. infolge Kapitaltausch b. derivat. Fin.instr. m.Grundg.	0,00	0,00	0,00	0,00	0,00	0,00
2	3650	Auszahlungen für den Erwerb von Finanzinstrumenten	4.800,00	4.800,00	4.800,00	4.800,00	3.400,00	3.400,00
1	365	Auszahlungen für den Erwerb von Finanzinstrumenten	4.800,00	4.800,00	4.800,00	4.800,00	3.400,00	3.400,00
<b>SU</b>	<b>36</b>	<b>Summe Auszahlungen aus der Finanzierungstätigkeit</b>	<b>203.600,00</b>	<b>141.600,00</b>	<b>116.600,00</b>	<b>106.600,00</b>	<b>105.200,00</b>	<b>105.200,00</b>
<b>SA4</b>	<b>SA4</b>	<b>Saldo (4) Geldfluss aus der Finanzierungstätigkeit (35-36)</b>	<b>852.400,00</b>	<b>-141.600,00</b>	<b>-116.600,00</b>	<b>-84.600,00</b>	<b>-105.200,00</b>	<b>-105.200,00</b>
<b>SA5</b>	<b>SA5</b>	<b>Saldo (5) Geldfluss aus VA-wirksamer Gebarung (SA3+SA4)</b>	<b>-1.390.400,00</b>	<b>-941.400,00</b>	<b>-943.500,00</b>	<b>-934.500,00</b>	<b>-965.300,00</b>	<b>-997.600,00</b>
2	3701	Einzahlungen aus operativer Gebarung für investive Vorhaben	296.000,00	0,00	0,00	0,00	0,00	0,00
1	370	Einzahlungen aus operativer Gebarung für investive Vorhaben	296.000,00	0,00	0,00	0,00	0,00	0,00
1	380	Auszahlungen aus operativer Gebarung für investive Vorhaben	0,00	0,00	0,00	0,00	0,00	0,00
<b>SA51</b>	<b>SA51</b>	<b>Saldo Geldfluss aus operativer Gebarung für invest. Vorhaben</b>	<b>296.000,00</b>	<b>0,00</b>	<b>0,00</b>	<b>0,00</b>	<b>0,00</b>	<b>0,00</b>

**Mittelfristige Finanzplanung 2024**

**Ergebnisvoranschlag MEFP Bereichsbudget 3 / Kunst, Kultur und Kultus - interne Vergütungen enthalten**

<b>Ebene</b>	<b>Code</b>	<b>Mittelverwendungs- und -aufbringungsgruppe (1. &amp; 2.Ebene)</b>	<b>VA 2023</b>	<b>VA 2024</b>	<b>MF 2025</b>	<b>MF 2026</b>	<b>MF 2027</b>	<b>MF 2028</b>
2	2114	Erträge aus Leistungen	3.000,00	3.000,00	3.000,00	3.000,00	3.000,00	3.000,00
1	211	Erträge aus der operativen Verwaltungstätigkeit	3.000,00	3.000,00	3.000,00	3.000,00	3.000,00	3.000,00
2	2127	Nicht finanzierungswirksamer Transferertrag	2.600,00	2.600,00	2.600,00	2.400,00	2.400,00	1.700,00
1	212	Erträge aus Transfers	2.600,00	2.600,00	2.600,00	2.400,00	2.400,00	1.700,00
1	213	Finanzerträge	0,00	0,00	0,00	0,00	0,00	0,00
<b>SU</b>	<b>21</b>	<b>Summe Erträge</b>	<b>5.600,00</b>	<b>5.600,00</b>	<b>5.600,00</b>	<b>5.400,00</b>	<b>5.400,00</b>	<b>4.700,00</b>
1	221	Personalaufwand	0,00	0,00	0,00	0,00	0,00	0,00
2	2221	Gebrauchs- und Verbrauchsgüter, Handelswaren	5.100,00	5.100,00	5.100,00	5.100,00	5.100,00	5.100,00
2	2222	Verwaltungs- und Betriebsaufwand	1.000,00	1.000,00	1.000,00	1.000,00	1.000,00	1.000,00
2	2223	Leasing- und Mietaufwand	6.000,00	6.000,00	6.000,00	6.000,00	6.000,00	6.000,00
2	2224	Instandhaltung	6.300,00	0,00	0,00	0,00	0,00	0,00
2	2225	Sonstiger Sachaufwand	1.800,00	1.800,00	1.800,00	1.800,00	1.800,00	1.800,00
2	2226	Nicht finanzierungswirksamer Sachaufwand	9.800,00	9.800,00	9.800,00	9.600,00	9.600,00	8.900,00
1	222	Sachaufwand	30.000,00	23.700,00	23.700,00	23.500,00	23.500,00	22.800,00
2	2231	Transferaufwand an Träger des öffentlichen Rechts	117.700,00	126.600,00	125.000,00	125.000,00	125.000,00	125.000,00
2	2234	Transferaufwand an Haushalte und Org. ohne Erwerbscharakter	11.800,00	11.800,00	11.800,00	11.800,00	11.800,00	11.800,00
1	223	Transferaufwand	129.500,00	138.400,00	136.800,00	136.800,00	136.800,00	136.800,00
1	224	Finanzaufwand	0,00	0,00	0,00	0,00	0,00	0,00
<b>SU</b>	<b>22</b>	<b>Summe Aufwendungen</b>	<b>159.500,00</b>	<b>162.100,00</b>	<b>160.500,00</b>	<b>160.300,00</b>	<b>160.300,00</b>	<b>159.600,00</b>
<b>SA0</b>	<b>SA0</b>	<b>Saldo (0) Nettoergebnis (21-22)</b>	<b>-153.900,00</b>	<b>-156.500,00</b>	<b>-154.900,00</b>	<b>-154.900,00</b>	<b>-154.900,00</b>	<b>-154.900,00</b>
1	230	Entnahmen von Haushaltsrücklagen	0,00	0,00	0,00	0,00	0,00	0,00
1	240	Zuweisungen an Haushaltsrücklagen	0,00	0,00	0,00	0,00	0,00	0,00
<b>SA01</b>	<b>SA01</b>	<b>Saldo (01) Haushaltsrücklagen (230-240)</b>	<b>0,00</b>	<b>0,00</b>	<b>0,00</b>	<b>0,00</b>	<b>0,00</b>	<b>0,00</b>



**Mittelfristige Finanzplanung 2024**

**Ergebnisvoranschlag MEFP Bereichsbudget 3 / Kunst, Kultur und Kultus - interne Vergütungen enthalten**

Ebene	Code	Mittelverwendungs- und -aufbringungsgruppe (1. & 2.Ebene)	VA 2023	VA 2024	MF 2025	MF 2026	MF 2027	MF 2028
SA00	SA00	Saldo (00) Nettoergebnis nach Haushaltsrücklagen (SA0+SA01)	-153.900,00	-156.500,00	-154.900,00	-154.900,00	-154.900,00	-154.900,00

**Mittelfristige Finanzplanung 2024**

**Finanzierungsvoranschlag MEFP Bereichsbudget 3 / Kunst, Kultur und Kultus - interne Vergütungen enthalten**

<b>Ebene</b>	<b>Code</b>	<b>Mittelverwendungs- und -aufbringungsgruppe (1. &amp; 2.Ebene)</b>	<b>VA 2023</b>	<b>VA 2024</b>	<b>MF 2025</b>	<b>MF 2026</b>	<b>MF 2027</b>	<b>MF 2028</b>
2	3114	Einzahlungen aus Leistungen	3.000,00	3.000,00	3.000,00	3.000,00	3.000,00	3.000,00
1	311	Einzahlungen aus operativer Verwaltungstätigkeit	3.000,00	3.000,00	3.000,00	3.000,00	3.000,00	3.000,00
1	312	Einzahlungen aus Transfers	0,00	0,00	0,00	0,00	0,00	0,00
1	313	Einzahlungen aus Finanzerträgen	0,00	0,00	0,00	0,00	0,00	0,00
<b>SU</b>	<b>31</b>	<b>Summe Einzahlungen operative Gebarung</b>	<b>3.000,00</b>	<b>3.000,00</b>	<b>3.000,00</b>	<b>3.000,00</b>	<b>3.000,00</b>	<b>3.000,00</b>
1	321	Auszahlungen aus Personalaufwand	0,00	0,00	0,00	0,00	0,00	0,00
2	3221	Auszahlungen für Gebrauchs- u. Verbrauchsgüter, Handelswaren	5.100,00	5.100,00	5.100,00	5.100,00	5.100,00	5.100,00
2	3222	Auszahlungen für Verwaltungs- und Betriebsaufwand	1.000,00	1.000,00	1.000,00	1.000,00	1.000,00	1.000,00
2	3223	Auszahlungen für Leasing- und Mietaufwand	6.000,00	6.000,00	6.000,00	6.000,00	6.000,00	6.000,00
2	3224	Auszahlungen für Instandhaltung	6.300,00	0,00	0,00	0,00	0,00	0,00
2	3225	Sonstige Auszahlungen aus Sachaufwand	1.800,00	1.800,00	1.800,00	1.800,00	1.800,00	1.800,00
1	322	Auszahlungen aus Sachaufwand	20.200,00	13.900,00	13.900,00	13.900,00	13.900,00	13.900,00
2	3231	Transferzahlungen an Träger des öffentlichen Rechts	117.700,00	126.600,00	125.000,00	125.000,00	125.000,00	125.000,00
2	3234	Transferzahl. an Haushalte und Org. ohne Erwerbscharakter	11.800,00	11.800,00	11.800,00	11.800,00	11.800,00	11.800,00
1	323	Auszahlungen aus Transfers	129.500,00	138.400,00	136.800,00	136.800,00	136.800,00	136.800,00
1	324	Auszahlungen aus Finanzaufwand	0,00	0,00	0,00	0,00	0,00	0,00
<b>SU</b>	<b>32</b>	<b>Summe Auszahlungen operative Gebarung</b>	<b>149.700,00</b>	<b>152.300,00</b>	<b>150.700,00</b>	<b>150.700,00</b>	<b>150.700,00</b>	<b>150.700,00</b>
<b>SA1</b>	<b>SA1</b>	<b>Saldo (1) Geldfluss aus der operativen Gebarung (31-32)</b>	<b>-146.700,00</b>	<b>-149.300,00</b>	<b>-147.700,00</b>	<b>-147.700,00</b>	<b>-147.700,00</b>	<b>-147.700,00</b>
1	331	Einzahlungen aus der Investitionstätigkeit	0,00	0,00	0,00	0,00	0,00	0,00
1	332	Einz. a.d. Rückzahlung von Darlehen u. gewähr. Vorschüssen	0,00	0,00	0,00	0,00	0,00	0,00
1	333	Einzahlungen aus Kapitaltransfers	0,00	0,00	0,00	0,00	0,00	0,00
<b>SU</b>	<b>33</b>	<b>Summe Einzahlungen investive Gebarung</b>	<b>0,00</b>	<b>0,00</b>	<b>0,00</b>	<b>0,00</b>	<b>0,00</b>	<b>0,00</b>
2	3415	Ausz. f.d. Erwerb von Amts-, Betriebs- u.Geschäftsausstatt.	3.000,00	3.000,00	3.000,00	3.000,00	3.000,00	3.000,00

**Mittelfristige Finanzplanung 2024**

**Finanzierungsvoranschlag MEFP Bereichsbudget 3 / Kunst, Kultur und Kultus - interne Vergütungen enthalten**

<b>Ebene</b>	<b>Code</b>	<b>Mittelverwendungs- und -aufbringungsgruppe (1. &amp; 2.Ebene)</b>	<b>VA 2023</b>	<b>VA 2024</b>	<b>MF 2025</b>	<b>MF 2026</b>	<b>MF 2027</b>	<b>MF 2028</b>
1	341	Auszahlungen aus der Investitionstätigkeit	3.000,00	3.000,00	3.000,00	3.000,00	3.000,00	3.000,00
1	342	Ausz. a.d. Gewährung von Darlehen sowie gewähr. Vorschüssen	0,00	0,00	0,00	0,00	0,00	0,00
1	343	Auszahlungen aus Kapitaltransfers	0,00	0,00	0,00	0,00	0,00	0,00
<b>SU</b>	<b>34</b>	<b>Summe Auszahlungen investive Gebarung</b>	<b>3.000,00</b>	<b>3.000,00</b>	<b>3.000,00</b>	<b>3.000,00</b>	<b>3.000,00</b>	<b>3.000,00</b>
<b>SA2</b>	<b>SA2</b>	<b>Saldo (2) Geldfluss aus der investiven Gebarung (33-34)</b>	<b>-3.000,00</b>	<b>-3.000,00</b>	<b>-3.000,00</b>	<b>-3.000,00</b>	<b>-3.000,00</b>	<b>-3.000,00</b>
<b>SA3</b>	<b>SA3</b>	<b>Saldo (3) Nettofinanzierungssaldo (SA1+SA2)</b>	<b>-149.700,00</b>	<b>-152.300,00</b>	<b>-150.700,00</b>	<b>-150.700,00</b>	<b>-150.700,00</b>	<b>-150.700,00</b>
1	351	Einzahlungen aus der Aufnahme von Finanzschulden	0,00	0,00	0,00	0,00	0,00	0,00
1	353	Einz. infolge Kapitaltausch b. derivat. Fin.instr. m.Grundg.	0,00	0,00	0,00	0,00	0,00	0,00
1	355	Einzahlungen aus dem Abgang von Finanzinstrumenten	0,00	0,00	0,00	0,00	0,00	0,00
<b>SU</b>	<b>35</b>	<b>Summe Einzahlungen aus der Finanzierungstätigkeit</b>	<b>0,00</b>	<b>0,00</b>	<b>0,00</b>	<b>0,00</b>	<b>0,00</b>	<b>0,00</b>
1	361	Auszahlungen aus der Tilgung von Finanzschulden	0,00	0,00	0,00	0,00	0,00	0,00
1	363	Ausz. infolge Kapitaltausch b. derivat. Fin.instr. m.Grundg.	0,00	0,00	0,00	0,00	0,00	0,00
1	365	Auszahlungen für den Erwerb von Finanzinstrumenten	0,00	0,00	0,00	0,00	0,00	0,00
<b>SU</b>	<b>36</b>	<b>Summe Auszahlungen aus der Finanzierungstätigkeit</b>	<b>0,00</b>	<b>0,00</b>	<b>0,00</b>	<b>0,00</b>	<b>0,00</b>	<b>0,00</b>
<b>SA4</b>	<b>SA4</b>	<b>Saldo (4) Geldfluss aus der Finanzierungstätigkeit (35-36)</b>	<b>0,00</b>	<b>0,00</b>	<b>0,00</b>	<b>0,00</b>	<b>0,00</b>	<b>0,00</b>
<b>SA5</b>	<b>SA5</b>	<b>Saldo (5) Geldfluss aus VA-wirksamer Gebarung (SA3+SA4)</b>	<b>-149.700,00</b>	<b>-152.300,00</b>	<b>-150.700,00</b>	<b>-150.700,00</b>	<b>-150.700,00</b>	<b>-150.700,00</b>

**Mittelfristige Finanzplanung 2024**

**Ergebnisvorschlag MEFP Bereichsbudget 4 / Soziale Wohlfahrt und Wohnbauförderung - interne Vergütungen enthalten**

<b>Ebene</b>	<b>Code</b>	<b>Mittelverwendungs- und -aufbringungsgruppe (1. &amp; 2.Ebene)</b>	<b>VA 2023</b>	<b>VA 2024</b>	<b>MF 2025</b>	<b>MF 2026</b>	<b>MF 2027</b>	<b>MF 2028</b>
1	211	Erträge aus der operativen Verwaltungstätigkeit	0,00	0,00	0,00	0,00	0,00	0,00
1	212	Erträge aus Transfers	0,00	0,00	0,00	0,00	0,00	0,00
1	213	Finanzerträge	0,00	0,00	0,00	0,00	0,00	0,00
<b>SU</b>	<b>21</b>	<b>Summe Erträge</b>	<b>0,00</b>	<b>0,00</b>	<b>0,00</b>	<b>0,00</b>	<b>0,00</b>	<b>0,00</b>
1	221	Personalaufwand	0,00	0,00	0,00	0,00	0,00	0,00
2	2221	Gebrauchs- und Verbrauchsgüter, Handelswaren	4.500,00	4.500,00	4.500,00	4.500,00	4.500,00	4.500,00
2	2222	Verwaltungs- und Betriebsaufwand	1.000,00	1.000,00	1.000,00	1.000,00	1.000,00	1.000,00
1	222	Sachaufwand	5.500,00	5.500,00	5.500,00	5.500,00	5.500,00	5.500,00
2	2231	Transferaufwand an Träger des öffentlichen Rechts	503.800,00	557.800,00	608.000,00	663.200,00	702.500,00	744.600,00
2	2234	Transferaufwand an Haushalte und Org. ohne Erwerbscharakter	10.000,00	8.800,00	8.800,00	8.800,00	8.800,00	8.800,00
1	223	Transferaufwand	513.800,00	566.600,00	616.800,00	672.000,00	711.300,00	753.400,00
1	224	Finanzaufwand	0,00	0,00	0,00	0,00	0,00	0,00
<b>SU</b>	<b>22</b>	<b>Summe Aufwendungen</b>	<b>519.300,00</b>	<b>572.100,00</b>	<b>622.300,00</b>	<b>677.500,00</b>	<b>716.800,00</b>	<b>758.900,00</b>
<b>SA0</b>	<b>SA0</b>	<b>Saldo (0) Nettoergebnis (21-22)</b>	<b>-519.300,00</b>	<b>-572.100,00</b>	<b>-622.300,00</b>	<b>-677.500,00</b>	<b>-716.800,00</b>	<b>-758.900,00</b>
1	230	Entnahmen von Haushaltsrücklagen	0,00	0,00	0,00	0,00	0,00	0,00
1	240	Zuweisungen an Haushaltsrücklagen	0,00	0,00	0,00	0,00	0,00	0,00
<b>SA01</b>	<b>SA01</b>	<b>Saldo (01) Haushaltsrücklagen (230-240)</b>	<b>0,00</b>	<b>0,00</b>	<b>0,00</b>	<b>0,00</b>	<b>0,00</b>	<b>0,00</b>
<b>SA00</b>	<b>SA00</b>	<b>Saldo (00) Nettoergebnis nach Haushaltsrücklagen (SA0+SA01)</b>	<b>-519.300,00</b>	<b>-572.100,00</b>	<b>-622.300,00</b>	<b>-677.500,00</b>	<b>-716.800,00</b>	<b>-758.900,00</b>

**Mittelfristige Finanzplanung 2024**

**Finanzierungsvoranschlag MEFP Bereichsbudget 4 / Soziale Wohlfahrt und Wohnbauförderung - interne Vergütungen enthalten**

Ebene	Code	Mittelverwendungs- und -aufbringungsgruppe (1. & 2.Ebene)	VA 2023	VA 2024	MF 2025	MF 2026	MF 2027	MF 2028
1	311	Einzahlungen aus operativer Verwaltungstätigkeit	0,00	0,00	0,00	0,00	0,00	0,00
1	312	Einzahlungen aus Transfers	0,00	0,00	0,00	0,00	0,00	0,00
1	313	Einzahlungen aus Finanzerträgen	0,00	0,00	0,00	0,00	0,00	0,00
<b>SU</b>	<b>31</b>	<b>Summe Einzahlungen operative Gebarung</b>	<b>0,00</b>	<b>0,00</b>	<b>0,00</b>	<b>0,00</b>	<b>0,00</b>	<b>0,00</b>
1	321	Auszahlungen aus Personalaufwand	0,00	0,00	0,00	0,00	0,00	0,00
2	3221	Auszahlungen für Gebrauchs- u. Verbrauchsgüter, Handelswaren	4.500,00	4.500,00	4.500,00	4.500,00	4.500,00	4.500,00
2	3222	Auszahlungen für Verwaltungs- und Betriebsaufwand	1.000,00	1.000,00	1.000,00	1.000,00	1.000,00	1.000,00
1	322	Auszahlungen aus Sachaufwand	5.500,00	5.500,00	5.500,00	5.500,00	5.500,00	5.500,00
2	3231	Transferzahlungen an Träger des öffentlichen Rechts	503.800,00	557.800,00	608.000,00	663.200,00	702.500,00	744.600,00
2	3234	Transferzahl. an Haushalte und Org. ohne Erwerbscharakter	10.000,00	8.800,00	8.800,00	8.800,00	8.800,00	8.800,00
1	323	Auszahlungen aus Transfers	513.800,00	566.600,00	616.800,00	672.000,00	711.300,00	753.400,00
1	324	Auszahlungen aus Finanzaufwand	0,00	0,00	0,00	0,00	0,00	0,00
<b>SU</b>	<b>32</b>	<b>Summe Auszahlungen operative Gebarung</b>	<b>519.300,00</b>	<b>572.100,00</b>	<b>622.300,00</b>	<b>677.500,00</b>	<b>716.800,00</b>	<b>758.900,00</b>
<b>SA1</b>	<b>SA1</b>	<b>Saldo (1) Geldfluss aus der operativen Gebarung (31-32)</b>	<b>-519.300,00</b>	<b>-572.100,00</b>	<b>-622.300,00</b>	<b>-677.500,00</b>	<b>-716.800,00</b>	<b>-758.900,00</b>
1	331	Einzahlungen aus der Investitionstätigkeit	0,00	0,00	0,00	0,00	0,00	0,00
1	332	Einz. a.d. Rückzahlung von Darlehen u. gewähr. Vorschüssen	0,00	0,00	0,00	0,00	0,00	0,00
1	333	Einzahlungen aus Kapitaltransfers	0,00	0,00	0,00	0,00	0,00	0,00
<b>SU</b>	<b>33</b>	<b>Summe Einzahlungen investive Gebarung</b>	<b>0,00</b>	<b>0,00</b>	<b>0,00</b>	<b>0,00</b>	<b>0,00</b>	<b>0,00</b>
1	341	Auszahlungen aus der Investitionstätigkeit	0,00	0,00	0,00	0,00	0,00	0,00
1	342	Ausz. a.d. Gewährung von Darlehen sowie gewähr. Vorschüssen	0,00	0,00	0,00	0,00	0,00	0,00
1	343	Auszahlungen aus Kapitaltransfers	0,00	0,00	0,00	0,00	0,00	0,00
<b>SU</b>	<b>34</b>	<b>Summe Auszahlungen investive Gebarung</b>	<b>0,00</b>	<b>0,00</b>	<b>0,00</b>	<b>0,00</b>	<b>0,00</b>	<b>0,00</b>

**Mittelfristige Finanzplanung 2024**

**Finanzierungsvoranschlag MEFP Bereichsbudget 4 / Soziale Wohlfahrt und Wohnbauförderung - interne Vergütungen enthalten**

Ebene	Code	Mittelverwendungs- und -aufbringungsgruppe (1. & 2.Ebene)	VA 2023	VA 2024	MF 2025	MF 2026	MF 2027	MF 2028
<b>SA2</b>	<b>SA2</b>	<b>Saldo (2) Geldfluss aus der investiven Gebarung (33-34)</b>	<b>0,00</b>	<b>0,00</b>	<b>0,00</b>	<b>0,00</b>	<b>0,00</b>	<b>0,00</b>
<b>SA3</b>	<b>SA3</b>	<b>Saldo (3) Nettofinanzierungssaldo (SA1+SA2)</b>	<b>-519.300,00</b>	<b>-572.100,00</b>	<b>-622.300,00</b>	<b>-677.500,00</b>	<b>-716.800,00</b>	<b>-758.900,00</b>
1	351	Einzahlungen aus der Aufnahme von Finanzschulden	0,00	0,00	0,00	0,00	0,00	0,00
1	353	Einz. infolge Kapitaltausch b. derivat. Fin.instr. m.Grundg.	0,00	0,00	0,00	0,00	0,00	0,00
1	355	Einzahlungen aus dem Abgang von Finanzinstrumenten	0,00	0,00	0,00	0,00	0,00	0,00
<b>SU</b>	<b>35</b>	<b>Summe Einzahlungen aus der Finanzierungstätigkeit</b>	<b>0,00</b>	<b>0,00</b>	<b>0,00</b>	<b>0,00</b>	<b>0,00</b>	<b>0,00</b>
1	361	Auszahlungen aus der Tilgung von Finanzschulden	0,00	0,00	0,00	0,00	0,00	0,00
1	363	Ausz. infolge Kapitaltausch b. derivat. Fin.instr. m.Grundg.	0,00	0,00	0,00	0,00	0,00	0,00
1	365	Auszahlungen für den Erwerb von Finanzinstrumenten	0,00	0,00	0,00	0,00	0,00	0,00
<b>SU</b>	<b>36</b>	<b>Summe Auszahlungen aus der Finanzierungstätigkeit</b>	<b>0,00</b>	<b>0,00</b>	<b>0,00</b>	<b>0,00</b>	<b>0,00</b>	<b>0,00</b>
<b>SA4</b>	<b>SA4</b>	<b>Saldo (4) Geldfluss aus der Finanzierungstätigkeit (35-36)</b>	<b>0,00</b>	<b>0,00</b>	<b>0,00</b>	<b>0,00</b>	<b>0,00</b>	<b>0,00</b>
<b>SA5</b>	<b>SA5</b>	<b>Saldo (5) Geldfluss aus VA-wirksamer Gebarung (SA3+SA4)</b>	<b>-519.300,00</b>	<b>-572.100,00</b>	<b>-622.300,00</b>	<b>-677.500,00</b>	<b>-716.800,00</b>	<b>-758.900,00</b>

**Mittelfristige Finanzplanung 2024**  
**Ergebnisvoranschlag MEFP Bereichsbudget 5 / Gesundheit - interne Vergütungen enthalten**

<b>Ebene</b>	<b>Code</b>	<b>Mittelverwendungs- und -aufbringungsgruppe (1. &amp; 2.Ebene)</b>	<b>VA 2023</b>	<b>VA 2024</b>	<b>MF 2025</b>	<b>MF 2026</b>	<b>MF 2027</b>	<b>MF 2028</b>
1	211	Erträge aus der operativen Verwaltungstätigkeit	0,00	0,00	0,00	0,00	0,00	0,00
1	212	Erträge aus Transfers	0,00	0,00	0,00	0,00	0,00	0,00
1	213	Finanzerträge	0,00	0,00	0,00	0,00	0,00	0,00
<b>SU</b>	<b>21</b>	<b>Summe Erträge</b>	<b>0,00</b>	<b>0,00</b>	<b>0,00</b>	<b>0,00</b>	<b>0,00</b>	<b>0,00</b>
2	2211	Personalaufwand (Bezüge, Nebengeb., Mehrleistungen)	4.500,00	3.000,00	3.000,00	3.000,00	3.000,00	3.000,00
1	221	Personalaufwand	4.500,00	3.000,00	3.000,00	3.000,00	3.000,00	3.000,00
2	2222	Verwaltungs- und Betriebsaufwand	5.200,00	5.200,00	5.200,00	5.200,00	5.200,00	5.200,00
2	2225	Sonstiger Sachaufwand	4.600,00	3.000,00	3.000,00	3.000,00	2.000,00	2.000,00
1	222	Sachaufwand	9.800,00	8.200,00	8.200,00	8.200,00	7.200,00	7.200,00
2	2231	Transferaufwand an Träger des öffentlichen Rechts	750.600,00	802.700,00	862.600,00	927.100,00	996.700,00	1.071.100,00
2	2234	Transferaufwand an Haushalte und Org. ohne Erwerbscharakter	23.000,00	16.000,00	16.000,00	16.000,00	16.000,00	16.000,00
1	223	Transferaufwand	773.600,00	818.700,00	878.600,00	943.100,00	1.012.700,00	1.087.100,00
1	224	Finanzaufwand	0,00	0,00	0,00	0,00	0,00	0,00
<b>SU</b>	<b>22</b>	<b>Summe Aufwendungen</b>	<b>787.900,00</b>	<b>829.900,00</b>	<b>889.800,00</b>	<b>954.300,00</b>	<b>1.022.900,00</b>	<b>1.097.300,00</b>
<b>SA0</b>	<b>SA0</b>	<b>Saldo (0) Nettoergebnis (21-22)</b>	<b>-787.900,00</b>	<b>-829.900,00</b>	<b>-889.800,00</b>	<b>-954.300,00</b>	<b>-1.022.900,00</b>	<b>-1.097.300,00</b>
1	230	Entnahmen von Haushaltsrücklagen	0,00	0,00	0,00	0,00	0,00	0,00
1	240	Zuweisungen an Haushaltsrücklagen	0,00	0,00	0,00	0,00	0,00	0,00
<b>SA01</b>	<b>SA01</b>	<b>Saldo (01) Haushaltsrücklagen (230-240)</b>	<b>0,00</b>	<b>0,00</b>	<b>0,00</b>	<b>0,00</b>	<b>0,00</b>	<b>0,00</b>
<b>SA00</b>	<b>SA00</b>	<b>Saldo (00) Nettoergebnis nach Haushaltsrücklagen (SA0+SA01)</b>	<b>-787.900,00</b>	<b>-829.900,00</b>	<b>-889.800,00</b>	<b>-954.300,00</b>	<b>-1.022.900,00</b>	<b>-1.097.300,00</b>

**Mittelfristige Finanzplanung 2024**  
**Finanzierungsvoranschlag MEFP Bereichsbudget 5 / Gesundheit - interne Vergütungen enthalten**

Ebene	Code	Mittelverwendungs- und -aufbringungsgruppe (1. & 2.Ebene)	VA 2023	VA 2024	MF 2025	MF 2026	MF 2027	MF 2028
1	311	Einzahlungen aus operativer Verwaltungstätigkeit	0,00	0,00	0,00	0,00	0,00	0,00
1	312	Einzahlungen aus Transfers	0,00	0,00	0,00	0,00	0,00	0,00
1	313	Einzahlungen aus Finanzerträgen	0,00	0,00	0,00	0,00	0,00	0,00
<b>SU</b>	<b>31</b>	<b>Summe Einzahlungen operative Gebarung</b>	<b>0,00</b>	<b>0,00</b>	<b>0,00</b>	<b>0,00</b>	<b>0,00</b>	<b>0,00</b>
2	3211	Ausz. für Personalaufw. Bezüge, Nebengeb., Mehrleist.vergüt.	4.500,00	3.000,00	3.000,00	3.000,00	3.000,00	3.000,00
1	321	Auszahlungen aus Personalaufwand	4.500,00	3.000,00	3.000,00	3.000,00	3.000,00	3.000,00
2	3222	Auszahlungen für Verwaltungs- und Betriebsaufwand	5.200,00	5.200,00	5.200,00	5.200,00	5.200,00	5.200,00
2	3225	Sonstige Auszahlungen aus Sachaufwand	4.600,00	3.000,00	3.000,00	3.000,00	2.000,00	2.000,00
1	322	Auszahlungen aus Sachaufwand	9.800,00	8.200,00	8.200,00	8.200,00	7.200,00	7.200,00
2	3231	Transferzahlungen an Träger des öffentlichen Rechts	750.600,00	802.700,00	862.600,00	927.100,00	996.500,00	1.071.100,00
2	3234	Transferzahl. an Haushalte und Org. ohne Erwerbscharakter	1.000,00	1.000,00	1.000,00	1.000,00	1.000,00	1.000,00
1	323	Auszahlungen aus Transfers	751.600,00	803.700,00	863.600,00	928.100,00	997.500,00	1.072.100,00
1	324	Auszahlungen aus Finanzaufwand	0,00	0,00	0,00	0,00	0,00	0,00
<b>SU</b>	<b>32</b>	<b>Summe Auszahlungen operative Gebarung</b>	<b>765.900,00</b>	<b>814.900,00</b>	<b>874.800,00</b>	<b>939.300,00</b>	<b>1.007.700,00</b>	<b>1.082.300,00</b>
<b>SA1</b>	<b>SA1</b>	<b>Saldo (1) Geldfluss aus der operativen Gebarung (31-32)</b>	<b>-765.900,00</b>	<b>-814.900,00</b>	<b>-874.800,00</b>	<b>-939.300,00</b>	<b>-1.007.700,00</b>	<b>-1.082.300,00</b>
1	331	Einzahlungen aus der Investitionstätigkeit	0,00	0,00	0,00	0,00	0,00	0,00
1	332	Einz. a.d. Rückzahlung von Darlehen u. gewähr. Vorschüssen	0,00	0,00	0,00	0,00	0,00	0,00
1	333	Einzahlungen aus Kapitaltransfers	0,00	0,00	0,00	0,00	0,00	0,00
<b>SU</b>	<b>33</b>	<b>Summe Einzahlungen investive Gebarung</b>	<b>0,00</b>	<b>0,00</b>	<b>0,00</b>	<b>0,00</b>	<b>0,00</b>	<b>0,00</b>
1	341	Auszahlungen aus der Investitionstätigkeit	0,00	0,00	0,00	0,00	0,00	0,00
1	342	Ausz. a.d. Gewährung von Darlehen sowie gewähr. Vorschüssen	0,00	0,00	0,00	0,00	0,00	0,00
2	3434	Kapitaltransferzahl. an Haush. und Org. o. Erwerbscharakter	22.000,00	15.000,00	15.000,00	15.000,00	15.000,00	15.000,00
1	343	Auszahlungen aus Kapitaltransfers	22.000,00	15.000,00	15.000,00	15.000,00	15.000,00	15.000,00



**Mittelfristige Finanzplanung 2024**  
**Finanzierungsvoranschlag MEFP Bereichsbudget 5 / Gesundheit - interne Vergütungen enthalten**

Ebene	Code	Mittelverwendungs- und -aufbringungsgruppe (1. & 2.Ebene)	VA 2023	VA 2024	MF 2025	MF 2026	MF 2027	MF 2028
<b>SU</b>	<b>34</b>	<b>Summe Auszahlungen investive Gebarung</b>	<b>22.000,00</b>	<b>15.000,00</b>	<b>15.000,00</b>	<b>15.000,00</b>	<b>15.000,00</b>	<b>15.000,00</b>
<b>SA2</b>	<b>SA2</b>	<b>Saldo (2) Geldfluss aus der investiven Gebarung (33-34)</b>	<b>-22.000,00</b>	<b>-15.000,00</b>	<b>-15.000,00</b>	<b>-15.000,00</b>	<b>-15.000,00</b>	<b>-15.000,00</b>
<b>SA3</b>	<b>SA3</b>	<b>Saldo (3) Nettofinanzierungssaldo (SA1+SA2)</b>	<b>-787.900,00</b>	<b>-829.900,00</b>	<b>-889.800,00</b>	<b>-954.300,00</b>	<b>-1.022.700,00</b>	<b>-1.097.300,00</b>
1	351	Einzahlungen aus der Aufnahme von Finanzschulden	0,00	0,00	0,00	0,00	0,00	0,00
1	353	Einz. infolge Kapitaltausch b. derivat. Fin.instr. m.Grundg.	0,00	0,00	0,00	0,00	0,00	0,00
1	355	Einzahlungen aus dem Abgang von Finanzinstrumenten	0,00	0,00	0,00	0,00	0,00	0,00
<b>SU</b>	<b>35</b>	<b>Summe Einzahlungen aus der Finanzierungstätigkeit</b>	<b>0,00</b>	<b>0,00</b>	<b>0,00</b>	<b>0,00</b>	<b>0,00</b>	<b>0,00</b>
1	361	Auszahlungen aus der Tilgung von Finanzschulden	0,00	0,00	0,00	0,00	0,00	0,00
1	363	Ausz. infolge Kapitaltausch b. derivat. Fin.instr. m.Grundg.	0,00	0,00	0,00	0,00	0,00	0,00
1	365	Auszahlungen für den Erwerb von Finanzinstrumenten	0,00	0,00	0,00	0,00	0,00	0,00
<b>SU</b>	<b>36</b>	<b>Summe Auszahlungen aus der Finanzierungstätigkeit</b>	<b>0,00</b>	<b>0,00</b>	<b>0,00</b>	<b>0,00</b>	<b>0,00</b>	<b>0,00</b>
<b>SA4</b>	<b>SA4</b>	<b>Saldo (4) Geldfluss aus der Finanzierungstätigkeit (35-36)</b>	<b>0,00</b>	<b>0,00</b>	<b>0,00</b>	<b>0,00</b>	<b>0,00</b>	<b>0,00</b>
<b>SA5</b>	<b>SA5</b>	<b>Saldo (5) Geldfluss aus VA-wirksamer Gebarung (SA3+SA4)</b>	<b>-787.900,00</b>	<b>-829.900,00</b>	<b>-889.800,00</b>	<b>-954.300,00</b>	<b>-1.022.700,00</b>	<b>-1.097.300,00</b>

**Mittelfristige Finanzplanung 2024**

**Ergebnisvoranschlag MEFP Bereichsbudget 6 / Straßen-und Wasserbau, Verkehr - interne Vergütungen enthalten**

<b>Ebene</b>	<b>Code</b>	<b>Mittelverwendungs- und -aufbringungsgruppe (1. &amp; 2.Ebene)</b>	<b>VA 2023</b>	<b>VA 2024</b>	<b>MF 2025</b>	<b>MF 2026</b>	<b>MF 2027</b>	<b>MF 2028</b>
2	2114	Erträge aus Leistungen	2.300,00	2.500,00	2.500,00	2.500,00	2.500,00	2.500,00
2	2115	Erträge aus Besitz und wirtschaftlicher Tätigkeit	6.000,00	6.000,00	6.000,00	6.000,00	6.000,00	6.000,00
2	2116	Erträge aus Veräußerung und sonstige Erträge	100,00	82.100,00	133.100,00	33.100,00	100,00	100,00
1	211	Erträge aus der operativen Verwaltungstätigkeit	8.400,00	90.600,00	141.600,00	41.600,00	8.600,00	8.600,00
2	2121	Transferertrag von Trägern des öffentlichen Rechts	290.000,00	160.000,00	140.000,00	190.000,00	240.000,00	240.000,00
2	2124	Transferertrag von Haushalten & Org. ohne Erwerbscharakter	1.300,00	1.000,00	1.000,00	1.000,00	1.000,00	1.000,00
2	2127	Nicht finanzierungswirksamer Transferertrag	16.000,00	16.000,00	16.000,00	16.000,00	16.000,00	15.800,00
1	212	Erträge aus Transfers	307.300,00	177.000,00	157.000,00	207.000,00	257.000,00	256.800,00
1	213	Finanzerträge	0,00	0,00	0,00	0,00	0,00	0,00
<b>SU</b>	<b>21</b>	<b>Summe Erträge</b>	<b>315.700,00</b>	<b>267.600,00</b>	<b>298.600,00</b>	<b>248.600,00</b>	<b>265.600,00</b>	<b>265.400,00</b>
1	221	Personalaufwand	0,00	0,00	0,00	0,00	0,00	0,00
2	2221	Gebrauchs- und Verbrauchsgüter, Handelswaren	16.000,00	10.000,00	10.000,00	10.000,00	10.000,00	10.000,00
2	2222	Verwaltungs- und Betriebsaufwand	4.500,00	200,00	200,00	200,00	200,00	200,00
2	2223	Leasing- und Mietaufwand	200,00	200,00	200,00	200,00	200,00	200,00
2	2224	Instandhaltung	62.000,00	23.000,00	23.000,00	23.000,00	23.000,00	23.000,00
2	2225	Sonstiger Sachaufwand	5.500,00	1.500,00	1.500,00	1.500,00	1.500,00	1.500,00
2	2226	Nicht finanzierungswirksamer Sachaufwand	286.000,00	249.100,00	246.000,00	246.000,00	226.900,00	226.200,00
1	222	Sachaufwand	374.200,00	284.000,00	280.900,00	280.900,00	261.800,00	261.100,00
2	2231	Transferaufwand an Träger des öffentlichen Rechts	4.000,00	4.000,00	4.000,00	4.000,00	4.000,00	4.000,00
2	2233	Transferaufwand an Unternehmen (mit Finanzunternehmen)	2.000,00	3.000,00	3.000,00	3.000,00	3.000,00	3.000,00
2	2234	Transferaufwand an Haushalte und Org. ohne Erwerbscharakter	11.800,00	1.800,00	1.800,00	1.800,00	1.800,00	1.800,00
1	223	Transferaufwand	17.800,00	8.800,00	8.800,00	8.800,00	8.800,00	8.800,00
2	2241	Aufwendungen für Zinsen	600,00	600,00	400,00	400,00	400,00	400,00
1	224	Finanzaufwand	600,00	600,00	400,00	400,00	400,00	400,00
<b>SU</b>	<b>22</b>	<b>Summe Aufwendungen</b>	<b>392.600,00</b>	<b>293.400,00</b>	<b>290.100,00</b>	<b>290.100,00</b>	<b>271.000,00</b>	<b>270.300,00</b>

**Mittelfristige Finanzplanung 2024**

**Ergebnisvoranschlag MEFP Bereichsbudget 6 / Straßen-und Wasserbau, Verkehr - interne Vergütungen enthalten**

Ebene	Code	Mittelverwendungs- und -aufbringungsgruppe (1. & 2.Ebene)	VA 2023	VA 2024	MF 2025	MF 2026	MF 2027	MF 2028
<b>SA0</b>	<b>SA0</b>	<b>Saldo (0) Nettoergebnis (21-22)</b>	<b>-76.900,00</b>	<b>-25.800,00</b>	<b>8.500,00</b>	<b>-41.500,00</b>	<b>-5.400,00</b>	<b>-4.900,00</b>
2	2301	Entnahmen von Haushaltsrücklagen	53.700,00	0,00	0,00	0,00	0,00	0,00
1	230	Entnahmen von Haushaltsrücklagen	53.700,00	0,00	0,00	0,00	0,00	0,00
1	240	Zuweisungen an Haushaltsrücklagen	0,00	0,00	0,00	0,00	0,00	0,00
<b>SA01</b>	<b>SA01</b>	<b>Saldo (01) Haushaltsrücklagen (230-240)</b>	<b>53.700,00</b>	<b>0,00</b>	<b>0,00</b>	<b>0,00</b>	<b>0,00</b>	<b>0,00</b>
<b>SA00</b>	<b>SA00</b>	<b>Saldo (00) Nettoergebnis nach Haushaltsrücklagen (SA0+SA01)</b>	<b>-23.200,00</b>	<b>-25.800,00</b>	<b>8.500,00</b>	<b>-41.500,00</b>	<b>-5.400,00</b>	<b>-4.900,00</b>

**Mittelfristige Finanzplanung 2024**

**Finanzierungsvoranschlag MEFP Bereichsbudget 6 / Straßen-und Wasserbau, Verkehr - interne Vergütungen enthalten**

<b>Ebene</b>	<b>Code</b>	<b>Mittelverwendungs- und -aufbringungsgruppe (1. &amp; 2.Ebene)</b>	<b>VA 2023</b>	<b>VA 2024</b>	<b>MF 2025</b>	<b>MF 2026</b>	<b>MF 2027</b>	<b>MF 2028</b>
2	3114	Einzahlungen aus Leistungen	2.300,00	2.500,00	2.500,00	2.500,00	2.500,00	2.500,00
2	3115	Einzahlungen aus Besitz und wirtschaftlicher Tätigkeit	6.000,00	6.000,00	6.000,00	6.000,00	6.000,00	6.000,00
2	3116	Einzahlungen aus Veräußerung von GWG und sonst. Einzahlungen	100,00	100,00	100,00	100,00	100,00	100,00
1	311	Einzahlungen aus operativer Verwaltungstätigkeit	8.400,00	8.600,00	8.600,00	8.600,00	8.600,00	8.600,00
2	3121	Transferzahlungen von Trägern des öffentlichen Rechts	290.000,00	160.000,00	140.000,00	190.000,00	240.000,00	240.000,00
2	3124	Transferzahl. von Haushalten und Org. ohne Erwerbscharakter	1.300,00	1.000,00	1.000,00	1.000,00	1.000,00	1.000,00
1	312	Einzahlungen aus Transfers	291.300,00	161.000,00	141.000,00	191.000,00	241.000,00	241.000,00
1	313	Einzahlungen aus Finanzerträgen	0,00	0,00	0,00	0,00	0,00	0,00
<b>SU</b>	<b>31</b>	<b>Summe Einzahlungen operative Gebarung</b>	<b>299.700,00</b>	<b>169.600,00</b>	<b>149.600,00</b>	<b>199.600,00</b>	<b>249.600,00</b>	<b>249.600,00</b>
1	321	Auszahlungen aus Personalaufwand	0,00	0,00	0,00	0,00	0,00	0,00
2	3221	Auszahlungen für Gebrauchs- u. Verbrauchsgüter, Handelswaren	16.000,00	10.000,00	10.000,00	10.000,00	10.000,00	10.000,00
2	3222	Auszahlungen für Verwaltungs- und Betriebsaufwand	4.500,00	200,00	200,00	200,00	200,00	200,00
2	3223	Auszahlungen für Leasing- und Mietaufwand	200,00	200,00	200,00	200,00	200,00	200,00
2	3224	Auszahlungen für Instandhaltung	62.000,00	23.000,00	23.000,00	23.000,00	23.000,00	23.000,00
2	3225	Sonstige Auszahlungen aus Sachaufwand	5.500,00	1.500,00	1.500,00	1.500,00	1.500,00	1.500,00
1	322	Auszahlungen aus Sachaufwand	88.200,00	34.900,00	34.900,00	34.900,00	34.900,00	34.900,00
2	3231	Transferzahlungen an Träger des öffentlichen Rechts	4.000,00	4.000,00	4.000,00	4.000,00	4.000,00	4.000,00
2	3233	Transferzahlungen an Unternehmen (inkl. Finanzunternehmen)	2.000,00	3.000,00	3.000,00	3.000,00	3.000,00	3.000,00
2	3234	Transferzahl. an Haushalte und Org. ohne Erwerbscharakter	1.800,00	1.800,00	1.800,00	1.800,00	1.800,00	1.800,00
1	323	Auszahlungen aus Transfers	7.800,00	8.800,00	8.800,00	8.800,00	8.800,00	8.800,00
2	3241	Auszahlungen für Zinsen	600,00	600,00	400,00	400,00	400,00	400,00
1	324	Auszahlungen aus Finanzaufwand	600,00	600,00	400,00	400,00	400,00	400,00
<b>SU</b>	<b>32</b>	<b>Summe Auszahlungen operative Gebarung</b>	<b>96.600,00</b>	<b>44.300,00</b>	<b>44.100,00</b>	<b>44.100,00</b>	<b>44.100,00</b>	<b>44.100,00</b>
<b>SA1</b>	<b>SA1</b>	<b>Saldo (1) Geldfluss aus der operativen Gebarung (31-32)</b>	<b>203.100,00</b>	<b>125.300,00</b>	<b>105.500,00</b>	<b>155.500,00</b>	<b>205.500,00</b>	<b>205.500,00</b>

**Mittelfristige Finanzplanung 2024**

**Finanzierungsvoranschlag MEFP Bereichsbudget 6 / Straßen-und Wasserbau, Verkehr - interne Vergütungen enthalten**

<b>Ebene</b>	<b>Code</b>	<b>Mittelverwendungs- und -aufbringungsgruppe (1. &amp; 2.Ebene)</b>	<b>VA 2023</b>	<b>VA 2024</b>	<b>MF 2025</b>	<b>MF 2026</b>	<b>MF 2027</b>	<b>MF 2028</b>
1	331	Einzahlungen aus der Investitionstätigkeit	0,00	0,00	0,00	0,00	0,00	0,00
1	332	Einz. a.d. Rückzahlung von Darlehen u. gewähr. Vorschüssen	0,00	0,00	0,00	0,00	0,00	0,00
2	3331	Kapitaltransferzahlungen von Trägern des öffentlichen Rechts	20.000,00	10.000,00	10.000,00	10.000,00	10.000,00	10.000,00
1	333	Einzahlungen aus Kapitaltransfers	20.000,00	10.000,00	10.000,00	10.000,00	10.000,00	10.000,00
<b>SU</b>	<b>33</b>	<b>Summe Einzahlungen investive Gebarung</b>	<b>20.000,00</b>	<b>10.000,00</b>	<b>10.000,00</b>	<b>10.000,00</b>	<b>10.000,00</b>	<b>10.000,00</b>
2	3412	Ausz. für den Erwerb von Grundstücken & Grundstückseinricht.	301.000,00	170.000,00	250.000,00	200.000,00	250.000,00	250.000,00
2	3414	Ausz. f.d. Erwerb von techn. Anlagen, Fahrzeuge u. Maschinen	107.500,00	0,00	0,00	0,00	0,00	0,00
2	3418	Auszahlungen für den Erwerb von kofinanzierten Schutzbauten	0,00	82.000,00	33.000,00	33.000,00	0,00	0,00
1	341	Auszahlungen aus der Investitionstätigkeit	408.500,00	252.000,00	283.000,00	233.000,00	250.000,00	250.000,00
1	342	Ausz. a.d. Gewährung von Darlehen sowie gewähr. Vorschüssen	0,00	0,00	0,00	0,00	0,00	0,00
2	3434	Kapitaltransferzahl. an Haush. und Org. o. Erwerbscharakter	10.000,00	0,00	0,00	0,00	0,00	0,00
1	343	Auszahlungen aus Kapitaltransfers	10.000,00	0,00	0,00	0,00	0,00	0,00
<b>SU</b>	<b>34</b>	<b>Summe Auszahlungen investive Gebarung</b>	<b>418.500,00</b>	<b>252.000,00</b>	<b>283.000,00</b>	<b>233.000,00</b>	<b>250.000,00</b>	<b>250.000,00</b>
<b>SA2</b>	<b>SA2</b>	<b>Saldo (2) Geldfluss aus der investiven Gebarung (33-34)</b>	<b>-398.500,00</b>	<b>-242.000,00</b>	<b>-273.000,00</b>	<b>-223.000,00</b>	<b>-240.000,00</b>	<b>-240.000,00</b>
<b>SA3</b>	<b>SA3</b>	<b>Saldo (3) Nettofinanzierungssaldo (SA1+SA2)</b>	<b>-195.400,00</b>	<b>-116.700,00</b>	<b>-167.500,00</b>	<b>-67.500,00</b>	<b>-34.500,00</b>	<b>-34.500,00</b>
1	351	Einzahlungen aus der Aufnahme von Finanzschulden	0,00	0,00	0,00	0,00	0,00	0,00
1	353	Einz. infolge Kapitaltausch b. derivat. Fin.instr. m.Grundg.	0,00	0,00	0,00	0,00	0,00	0,00
1	355	Einzahlungen aus dem Abgang von Finanzinstrumenten	0,00	0,00	0,00	0,00	0,00	0,00
<b>SU</b>	<b>35</b>	<b>Summe Einzahlungen aus der Finanzierungstätigkeit</b>	<b>0,00</b>	<b>0,00</b>	<b>0,00</b>	<b>0,00</b>	<b>0,00</b>	<b>0,00</b>
2	3614	Auszahlungen aus Finanzschulden	13.000,00	13.000,00	13.000,00	13.000,00	13.000,00	13.000,00
1	361	Auszahlungen aus der Tilgung von Finanzschulden	13.000,00	13.000,00	13.000,00	13.000,00	13.000,00	13.000,00
1	363	Ausz. infolge Kapitaltausch b. derivat. Fin.instr. m.Grundg.	0,00	0,00	0,00	0,00	0,00	0,00

**Mittelfristige Finanzplanung 2024**

**Finanzierungsvoranschlag MEFP Bereichsbudget 6 / Straßen-und Wasserbau, Verkehr - interne Vergütungen enthalten**

<b>Ebene</b>	<b>Code</b>	<b>Mittelverwendungs- und -aufbringungsgruppe (1. &amp; 2.Ebene)</b>	<b>VA 2023</b>	<b>VA 2024</b>	<b>MF 2025</b>	<b>MF 2026</b>	<b>MF 2027</b>	<b>MF 2028</b>
1	365	Auszahlungen für den Erwerb von Finanzinstrumenten	0,00	0,00	0,00	0,00	0,00	0,00
<b>SU</b>	<b>36</b>	<b>Summe Auszahlungen aus der Finanzierungstätigkeit</b>	<b>13.000,00</b>	<b>13.000,00</b>	<b>13.000,00</b>	<b>13.000,00</b>	<b>13.000,00</b>	<b>13.000,00</b>
<b>SA4</b>	<b>SA4</b>	<b>Saldo (4) Geldfluss aus der Finanzierungstätigkeit (35-36)</b>	<b>-13.000,00</b>	<b>-13.000,00</b>	<b>-13.000,00</b>	<b>-13.000,00</b>	<b>-13.000,00</b>	<b>-13.000,00</b>
<b>SA5</b>	<b>SA5</b>	<b>Saldo (5) Geldfluss aus VA-wirksamer Gebarung (SA3+SA4)</b>	<b>-208.400,00</b>	<b>-129.700,00</b>	<b>-180.500,00</b>	<b>-80.500,00</b>	<b>-47.500,00</b>	<b>-47.500,00</b>
2	3701	Einzahlungen aus operativer Gebarung für investive Vorhaben	37.200,00	0,00	0,00	0,00	0,00	0,00
1	370	Einzahlungen aus operativer Gebarung für investive Vorhaben	37.200,00	0,00	0,00	0,00	0,00	0,00
1	380	Auszahlungen aus operativer Gebarung für investive Vorhaben	0,00	0,00	0,00	0,00	0,00	0,00
<b>SA51</b>	<b>SA51</b>	<b>Saldo Geldfluss aus operativer Gebarung für invest. Vorhaben</b>	<b>37.200,00</b>	<b>0,00</b>	<b>0,00</b>	<b>0,00</b>	<b>0,00</b>	<b>0,00</b>

**Mittelfristige Finanzplanung 2024**  
**Ergebnisvoranschlag MEFP Bereichsbudget 7 / Wirtschaftsförderung - interne Vergütungen enthalten**

<b>Ebene</b>	<b>Code</b>	<b>Mittelverwendungs- und -aufbringungsgruppe (1. &amp; 2.Ebene)</b>	<b>VA 2023</b>	<b>VA 2024</b>	<b>MF 2025</b>	<b>MF 2026</b>	<b>MF 2027</b>	<b>MF 2028</b>
2	2115	Erträge aus Besitz und wirtschaftlicher Tätigkeit	44.000,00	45.000,00	45.000,00	45.000,00	45.500,00	45.500,00
2	2116	Erträge aus Veräußerung und sonstige Erträge	2.300,00	30.000,00	25.000,00	25.000,00	25.000,00	25.000,00
1	211	Erträge aus der operativen Verwaltungstätigkeit	46.300,00	75.000,00	70.000,00	70.000,00	70.500,00	70.500,00
2	2121	Transferertrag von Trägern des öffentlichen Rechts	64.500,00	15.000,00	12.500,00	12.500,00	12.500,00	12.500,00
2	2124	Transferertrag von Haushalten & Org. ohne Erwerbscharakter	6.400,00	6.000,00	6.000,00	6.000,00	6.000,00	6.000,00
2	2127	Nicht finanzierungswirksamer Transferertrag	55.200,00	54.800,00	54.800,00	54.800,00	51.200,00	51.200,00
1	212	Erträge aus Transfers	126.100,00	75.800,00	73.300,00	73.300,00	69.700,00	69.700,00
1	213	Finanzerträge	0,00	0,00	0,00	0,00	0,00	0,00
<b>SU</b>	<b>21</b>	<b>Summe Erträge</b>	<b>172.400,00</b>	<b>150.800,00</b>	<b>143.300,00</b>	<b>143.300,00</b>	<b>140.200,00</b>	<b>140.200,00</b>
1	221	Personalaufwand	0,00	0,00	0,00	0,00	0,00	0,00
2	2221	Gebrauchs- und Verbrauchsgüter, Handelswaren	13.500,00	7.500,00	7.500,00	7.500,00	7.500,00	7.500,00
2	2223	Leasing- und Mietaufwand	4.800,00	5.000,00	5.000,00	5.000,00	5.000,00	5.000,00
2	2224	Instandhaltung	61.000,00	1.000,00	1.000,00	1.000,00	1.000,00	1.000,00
2	2225	Sonstiger Sachaufwand	14.000,00	4.900,00	4.900,00	4.900,00	4.900,00	4.900,00
2	2226	Nicht finanzierungswirksamer Sachaufwand	182.100,00	171.500,00	172.600,00	172.600,00	159.100,00	158.700,00
1	222	Sachaufwand	275.400,00	189.900,00	191.000,00	191.000,00	177.500,00	177.100,00
2	2233	Transferaufwand an Unternehmen (mit Finanzunternehmen)	42.000,00	42.000,00	42.000,00	42.000,00	42.000,00	42.000,00
2	2234	Transferaufwand an Haushalte und Org. ohne Erwerbscharakter	8.600,00	8.700,00	8.700,00	8.700,00	8.700,00	8.700,00
1	223	Transferaufwand	50.600,00	50.700,00	50.700,00	50.700,00	50.700,00	50.700,00
2	2241	Aufwendungen für Zinsen	14.700,00	16.200,00	15.100,00	14.100,00	13.100,00	12.100,00
1	224	Finanzaufwand	14.700,00	16.200,00	15.100,00	14.100,00	13.100,00	12.100,00
<b>SU</b>	<b>22</b>	<b>Summe Aufwendungen</b>	<b>340.700,00</b>	<b>256.800,00</b>	<b>256.800,00</b>	<b>255.800,00</b>	<b>241.300,00</b>	<b>239.900,00</b>
<b>SA0</b>	<b>SA0</b>	<b>Saldo (0) Nettoergebnis (21-22)</b>	<b>-168.300,00</b>	<b>-106.000,00</b>	<b>-113.500,00</b>	<b>-112.500,00</b>	<b>-101.100,00</b>	<b>-99.700,00</b>
1	230	Entnahmen von Haushaltsrücklagen	0,00	0,00	0,00	0,00	0,00	0,00

**Mittelfristige Finanzplanung 2024**  
**Ergebnisvoranschlag MEFP Bereichsbudget 7 / Wirtschaftsförderung - interne Vergütungen enthalten**

<b>Ebene</b>	<b>Code</b>	<b>Mittelverwendungs- und -aufbringungsgruppe (1. &amp; 2.Ebene)</b>	<b>VA 2023</b>	<b>VA 2024</b>	<b>MF 2025</b>	<b>MF 2026</b>	<b>MF 2027</b>	<b>MF 2028</b>
1	240	Zuweisungen an Haushaltsrücklagen	0,00	0,00	0,00	0,00	0,00	0,00
<b>SA01</b>	<b>SA01</b>	<b>Saldo (01) Haushaltsrücklagen (230-240)</b>	<b>0,00</b>	<b>0,00</b>	<b>0,00</b>	<b>0,00</b>	<b>0,00</b>	<b>0,00</b>
<b>SA00</b>	<b>SA00</b>	<b>Saldo (00) Nettoergebnis nach Haushaltsrücklagen (SA0+SA01)</b>	<b>-168.300,00</b>	<b>-106.000,00</b>	<b>-113.500,00</b>	<b>-112.500,00</b>	<b>-101.100,00</b>	<b>-99.700,00</b>



**Mittelfristige Finanzplanung 2024**

**Finanzierungsvoranschlag MEFP Bereichsbudget 7 / Wirtschaftsförderung - interne Vergütungen enthalten**

<b>Ebene</b>	<b>Code</b>	<b>Mittelverwendungs- und -aufbringungsgruppe (1. &amp; 2.Ebene)</b>	<b>VA 2023</b>	<b>VA 2024</b>	<b>MF 2025</b>	<b>MF 2026</b>	<b>MF 2027</b>	<b>MF 2028</b>
2	3115	Einzahlungen aus Besitz und wirtschaftlicher Tätigkeit	32.800,00	33.000,00	33.000,00	33.000,00	33.500,00	33.500,00
2	3116	Einzahlungen aus Veräußerung von GWG und sonst. Einzahlungen	2.300,00	0,00	0,00	0,00	0,00	0,00
1	311	Einzahlungen aus operativer Verwaltungstätigkeit	35.100,00	33.000,00	33.000,00	33.000,00	33.500,00	33.500,00
2	3121	Transferzahlungen von Trägern des öffentlichen Rechts	64.500,00	15.000,00	12.500,00	12.500,00	12.500,00	12.500,00
2	3124	Transferzahl. von Haushalten und Org. ohne Erwerbscharakter	6.400,00	6.000,00	6.000,00	6.000,00	6.000,00	6.000,00
1	312	Einzahlungen aus Transfers	70.900,00	21.000,00	18.500,00	18.500,00	18.500,00	18.500,00
1	313	Einzahlungen aus Finanzerträgen	0,00	0,00	0,00	0,00	0,00	0,00
<b>SU</b>	<b>31</b>	<b>Summe Einzahlungen operative Gebarung</b>	<b>106.000,00</b>	<b>54.000,00</b>	<b>51.500,00</b>	<b>51.500,00</b>	<b>52.000,00</b>	<b>52.000,00</b>
1	321	Auszahlungen aus Personalaufwand	0,00	0,00	0,00	0,00	0,00	0,00
2	3221	Auszahlungen für Gebrauchs- u. Verbrauchsgüter, Handelswaren	13.500,00	7.500,00	7.500,00	7.500,00	7.500,00	7.500,00
2	3223	Auszahlungen für Leasing- und Mietaufwand	4.800,00	5.000,00	5.000,00	5.000,00	5.000,00	5.000,00
2	3224	Auszahlungen für Instandhaltung	61.000,00	1.000,00	1.000,00	1.000,00	1.000,00	1.000,00
2	3225	Sonstige Auszahlungen aus Sachaufwand	14.000,00	4.900,00	4.900,00	4.900,00	4.900,00	4.900,00
1	322	Auszahlungen aus Sachaufwand	93.300,00	18.400,00	18.400,00	18.400,00	18.400,00	18.400,00
2	3233	Transferzahlungen an Unternehmen (inkl. Finanzunternehmen)	42.000,00	42.000,00	42.000,00	42.000,00	42.000,00	42.000,00
2	3234	Transferzahl. an Haushalte und Org. ohne Erwerbscharakter	8.600,00	8.700,00	8.700,00	8.700,00	8.700,00	8.700,00
1	323	Auszahlungen aus Transfers	50.600,00	50.700,00	50.700,00	50.700,00	50.700,00	50.700,00
2	3241	Auszahlungen für Zinsen	14.700,00	16.200,00	15.100,00	14.100,00	13.100,00	12.100,00
1	324	Auszahlungen aus Finanzaufwand	14.700,00	16.200,00	15.100,00	14.100,00	13.100,00	12.100,00
<b>SU</b>	<b>32</b>	<b>Summe Auszahlungen operative Gebarung</b>	<b>158.600,00</b>	<b>85.300,00</b>	<b>84.200,00</b>	<b>83.200,00</b>	<b>82.200,00</b>	<b>81.200,00</b>
<b>SA1</b>	<b>SA1</b>	<b>Saldo (1) Geldfluss aus der operativen Gebarung (31-32)</b>	<b>-52.600,00</b>	<b>-31.300,00</b>	<b>-32.700,00</b>	<b>-31.700,00</b>	<b>-30.200,00</b>	<b>-29.200,00</b>
1	331	Einzahlungen aus der Investitionstätigkeit	0,00	0,00	0,00	0,00	0,00	0,00
1	332	Einz. a.d. Rückzahlung von Darlehen u. gewähr. Vorschüssen	0,00	0,00	0,00	0,00	0,00	0,00
2	3331	Kapitaltransferzahlungen von Trägern des öffentlichen Rechts	33.000,00	15.000,00	12.500,00	12.500,00	12.500,00	12.500,00

**Mittelfristige Finanzplanung 2024**

**Finanzierungsvoranschlag MEFP Bereichsbudget 7 / Wirtschaftsförderung - interne Vergütungen enthalten**

Ebene	Code	Mittelverwendungs- und -aufbringungsgruppe (1. & 2.Ebene)	VA 2023	VA 2024	MF 2025	MF 2026	MF 2027	MF 2028
1	333	Einzahlungen aus Kapitaltransfers	33.000,00	15.000,00	12.500,00	12.500,00	12.500,00	12.500,00
<b>SU</b>	<b>33</b>	<b>Summe Einzahlungen investive Gebarung</b>	<b>33.000,00</b>	<b>15.000,00</b>	<b>12.500,00</b>	<b>12.500,00</b>	<b>12.500,00</b>	<b>12.500,00</b>
2	3412	Ausz. für den Erwerb von Grundstücken & Grundstückseinricht.	132.200,00	62.000,00	52.000,00	52.000,00	52.000,00	52.000,00
2	3413	Auszahlungen für den Erwerb von Gebäuden und Bauten	14.500,00	0,00	0,00	0,00	0,00	0,00
1	341	Auszahlungen aus der Investitionstätigkeit	146.700,00	62.000,00	52.000,00	52.000,00	52.000,00	52.000,00
1	342	Ausz. a.d. Gewährung von Darlehen sowie gewähr. Vorschüssen	0,00	0,00	0,00	0,00	0,00	0,00
1	343	Auszahlungen aus Kapitaltransfers	0,00	0,00	0,00	0,00	0,00	0,00
<b>SU</b>	<b>34</b>	<b>Summe Auszahlungen investive Gebarung</b>	<b>146.700,00</b>	<b>62.000,00</b>	<b>52.000,00</b>	<b>52.000,00</b>	<b>52.000,00</b>	<b>52.000,00</b>
<b>SA2</b>	<b>SA2</b>	<b>Saldo (2) Geldfluss aus der investiven Gebarung (33-34)</b>	<b>-113.700,00</b>	<b>-47.000,00</b>	<b>-39.500,00</b>	<b>-39.500,00</b>	<b>-39.500,00</b>	<b>-39.500,00</b>
<b>SA3</b>	<b>SA3</b>	<b>Saldo (3) Nettofinanzierungssaldo (SA1+SA2)</b>	<b>-166.300,00</b>	<b>-78.300,00</b>	<b>-72.200,00</b>	<b>-71.200,00</b>	<b>-69.700,00</b>	<b>-68.700,00</b>
1	351	Einzahlungen aus der Aufnahme von Finanzschulden	0,00	0,00	0,00	0,00	0,00	0,00
1	353	Einz. infolge Kapitaltausch b. derivat. Fin.instr. m.Grundg.	0,00	0,00	0,00	0,00	0,00	0,00
1	355	Einzahlungen aus dem Abgang von Finanzinstrumenten	0,00	0,00	0,00	0,00	0,00	0,00
<b>SU</b>	<b>35</b>	<b>Summe Einzahlungen aus der Finanzierungstätigkeit</b>	<b>0,00</b>	<b>0,00</b>	<b>0,00</b>	<b>0,00</b>	<b>0,00</b>	<b>0,00</b>
2	3614	Auszahlungen aus Finanzschulden	22.000,00	22.000,00	22.000,00	22.000,00	22.000,00	22.000,00
1	361	Auszahlungen aus der Tilgung von Finanzschulden	22.000,00	22.000,00	22.000,00	22.000,00	22.000,00	22.000,00
1	363	Ausz. infolge Kapitaltausch b. derivat. Fin.instr. m.Grundg.	0,00	0,00	0,00	0,00	0,00	0,00
1	365	Auszahlungen für den Erwerb von Finanzinstrumenten	0,00	0,00	0,00	0,00	0,00	0,00
<b>SU</b>	<b>36</b>	<b>Summe Auszahlungen aus der Finanzierungstätigkeit</b>	<b>22.000,00</b>	<b>22.000,00</b>	<b>22.000,00</b>	<b>22.000,00</b>	<b>22.000,00</b>	<b>22.000,00</b>
<b>SA4</b>	<b>SA4</b>	<b>Saldo (4) Geldfluss aus der Finanzierungstätigkeit (35-36)</b>	<b>-22.000,00</b>	<b>-22.000,00</b>	<b>-22.000,00</b>	<b>-22.000,00</b>	<b>-22.000,00</b>	<b>-22.000,00</b>

**Mittelfristige Finanzplanung 2024**  
**Finanzierungsvoranschlag MEFP Bereichsbudget 7 / Wirtschaftsförderung - interne Vergütungen enthalten**

Ebene	Code	Mittelverwendungs- und -aufbringungsgruppe (1. & 2.Ebene)	VA 2023	VA 2024	MF 2025	MF 2026	MF 2027	MF 2028
<b>SA5</b>	<b>SA5</b>	<b>Saldo (5) Geldfluss aus VA-wirksamer Gebarung (SA3+SA4)</b>	<b>-188.300,00</b>	<b>-100.300,00</b>	<b>-94.200,00</b>	<b>-93.200,00</b>	<b>-91.700,00</b>	<b>-90.700,00</b>
2	3701	Einzahlungen aus operativer Gebarung für investive Vorhaben	54.000,00	0,00	0,00	0,00	0,00	0,00
1	370	Einzahlungen aus operativer Gebarung für investive Vorhaben	54.000,00	0,00	0,00	0,00	0,00	0,00
1	380	Auszahlungen aus operativer Gebarung für investive Vorhaben	0,00	0,00	0,00	0,00	0,00	0,00
<b>SA51</b>	<b>SA51</b>	<b>Saldo Geldfluss aus operativer Gebarung für invest. Vorhaben</b>	<b>54.000,00</b>	<b>0,00</b>	<b>0,00</b>	<b>0,00</b>	<b>0,00</b>	<b>0,00</b>

**Mittelfristige Finanzplanung 2024**  
**Ergebnisvorschlag MEFP Bereichsbudget 8 / Dienstleistungen - interne Vergütungen enthalten**

Ebene	Code	Mittelverwendungs- und -aufbringungsgruppe (1. & 2.Ebene)	VA 2023	VA 2024	MF 2025	MF 2026	MF 2027	MF 2028
2	2113	Erträge aus Gebühren	644.700,00	745.900,00	753.900,00	753.300,00	763.800,00	772.400,00
2	2114	Erträge aus Leistungen	38.700,00	37.200,00	37.200,00	18.700,00	18.700,00	18.700,00
2	2115	Erträge aus Besitz und wirtschaftlicher Tätigkeit	24.500,00	31.200,00	31.500,00	31.800,00	32.100,00	32.300,00
2	2116	Erträge aus Veräußerung und sonstige Erträge	121.400,00	177.800,00	152.100,00	121.600,00	76.600,00	76.600,00
2	2117	Nicht finanzierungswirksame operative Erträge	0,00	200,00	0,00	0,00	200,00	0,00
1	211	Erträge aus der operativen Verwaltungstätigkeit	829.300,00	992.300,00	974.700,00	925.400,00	891.400,00	900.000,00
2	2121	Transferertrag von Trägern des öffentlichen Rechts	117.000,00	236.700,00	197.600,00	148.900,00	49.700,00	37.400,00
2	2127	Nicht finanzierungswirksamer Transferertrag	159.200,00	159.200,00	159.200,00	158.200,00	156.100,00	149.700,00
1	212	Erträge aus Transfers	276.200,00	395.900,00	356.800,00	307.100,00	205.800,00	187.100,00
1	213	Finanzerträge	0,00	0,00	0,00	0,00	0,00	0,00
<b>SU</b>	<b>21</b>	<b>Summe Erträge</b>	<b>1.105.500,00</b>	<b>1.388.200,00</b>	<b>1.331.500,00</b>	<b>1.232.500,00</b>	<b>1.097.200,00</b>	<b>1.087.100,00</b>
2	2211	Personalaufwand (Bezüge, Nebengeb., Mehrleistungen)	21.400,00	23.900,00	25.500,00	26.800,00	28.000,00	28.800,00
2	2212	Gesetzlicher und freiwilliger Sozialaufwand	5.700,00	6.200,00	6.500,00	7.000,00	6.800,00	6.900,00
2	2214	Nicht finanzierungswirksamer Personalaufwand	200,00	200,00	200,00	200,00	200,00	200,00
1	221	Personalaufwand	27.300,00	30.300,00	32.200,00	34.000,00	35.000,00	35.900,00
2	2221	Gebrauchs- und Verbrauchsgüter, Handelswaren	29.400,00	32.300,00	28.300,00	25.300,00	30.800,00	37.300,00
2	2222	Verwaltungs- und Betriebsaufwand	109.900,00	85.800,00	85.600,00	85.600,00	85.600,00	85.600,00
2	2223	Leasing- und Mietaufwand	30.000,00	30.000,00	30.000,00	30.000,00	30.000,00	30.000,00
2	2224	Instandhaltung	61.500,00	44.500,00	46.500,00	46.500,00	46.500,00	46.500,00
2	2225	Sonstiger Sachaufwand	189.300,00	197.600,00	197.800,00	198.300,00	198.300,00	198.400,00
2	2226	Nicht finanzierungswirksamer Sachaufwand	501.900,00	394.800,00	393.300,00	389.900,00	374.900,00	344.600,00
1	222	Sachaufwand	922.000,00	785.000,00	781.500,00	775.600,00	766.100,00	742.400,00
2	2231	Transferaufwand an Träger des öffentlichen Rechts	74.800,00	71.600,00	73.000,00	75.000,00	77.000,00	79.000,00
2	2234	Transferaufwand an Haushalte und Org. ohne Erwerbscharakter	1.000,00	1.000,00	1.000,00	1.000,00	1.000,00	1.000,00
1	223	Transferaufwand	75.800,00	72.600,00	74.000,00	76.000,00	78.000,00	80.000,00
2	2241	Aufwendungen für Zinsen	78.500,00	99.300,00	123.700,00	154.000,00	138.200,00	126.400,00

**Mittelfristige Finanzplanung 2024**  
**Ergebnisvoranschlag MEFP Bereichsbudget 8 / Dienstleistungen - interne Vergütungen enthalten**

<b>Ebene</b>	<b>Code</b>	<b>Mittelverwendungs- und -aufbringungsgruppe (1. &amp; 2.Ebene)</b>	<b>VA 2023</b>	<b>VA 2024</b>	<b>MF 2025</b>	<b>MF 2026</b>	<b>MF 2027</b>	<b>MF 2028</b>
1	224	Finanzaufwand	78.500,00	99.300,00	123.700,00	154.000,00	138.200,00	126.400,00
<b>SU</b>	<b>22</b>	<b>Summe Aufwendungen</b>	<b>1.103.600,00</b>	<b>987.200,00</b>	<b>1.011.400,00</b>	<b>1.039.600,00</b>	<b>1.017.300,00</b>	<b>984.700,00</b>
<b>SA0</b>	<b>SA0</b>	<b>Saldo (0) Nettoergebnis (21-22)</b>	<b>1.900,00</b>	<b>401.000,00</b>	<b>320.100,00</b>	<b>192.900,00</b>	<b>79.900,00</b>	<b>102.400,00</b>
2	2301	Entnahmen von Haushaltsrücklagen	103.200,00	0,00	0,00	0,00	150.000,00	0,00
1	230	Entnahmen von Haushaltsrücklagen	103.200,00	0,00	0,00	0,00	150.000,00	0,00
2	2401	Zuweisungen an Haushaltsrücklagen	30.000,00	30.000,00	30.000,00	30.000,00	30.000,00	30.000,00
1	240	Zuweisungen an Haushaltsrücklagen	30.000,00	30.000,00	30.000,00	30.000,00	30.000,00	30.000,00
<b>SA01</b>	<b>SA01</b>	<b>Saldo (01) Haushaltsrücklagen (230-240)</b>	<b>73.200,00</b>	<b>-30.000,00</b>	<b>-30.000,00</b>	<b>-30.000,00</b>	<b>120.000,00</b>	<b>-30.000,00</b>
<b>SA00</b>	<b>SA00</b>	<b>Saldo (00) Nettoergebnis nach Haushaltsrücklagen (SA0+SA01)</b>	<b>75.100,00</b>	<b>371.000,00</b>	<b>290.100,00</b>	<b>162.900,00</b>	<b>199.900,00</b>	<b>72.400,00</b>

**Mittelfristige Finanzplanung 2024**  
**Finanzierungsvoranschlag MEFP Bereichsbudget 8 / Dienstleistungen - interne Vergütungen enthalten**

<b>Ebene</b>	<b>Code</b>	<b>Mittelverwendungs- und -aufbringungsgruppe (1. &amp; 2.Ebene)</b>	<b>VA 2023</b>	<b>VA 2024</b>	<b>MF 2025</b>	<b>MF 2026</b>	<b>MF 2027</b>	<b>MF 2028</b>
2	3113	Einzahlungen aus Gebühren	644.700,00	745.900,00	753.900,00	753.300,00	763.800,00	772.400,00
2	3114	Einzahlungen aus Leistungen	38.700,00	37.200,00	37.200,00	18.700,00	18.700,00	18.700,00
2	3115	Einzahlungen aus Besitz und wirtschaftlicher Tätigkeit	24.500,00	31.200,00	31.500,00	31.800,00	32.100,00	32.300,00
2	3116	Einzahlungen aus Veräußerung von GWG und sonst. Einzahlungen	2.400,00	2.100,00	2.100,00	2.100,00	2.100,00	2.100,00
1	311	Einzahlungen aus operativer Verwaltungstätigkeit	710.300,00	816.400,00	824.700,00	805.900,00	816.700,00	825.500,00
2	3121	Transferzahlungen von Trägern des öffentlichen Rechts	117.000,00	236.700,00	197.600,00	148.900,00	49.700,00	37.400,00
1	312	Einzahlungen aus Transfers	117.000,00	236.700,00	197.600,00	148.900,00	49.700,00	37.400,00
1	313	Einzahlungen aus Finanzerträgen	0,00	0,00	0,00	0,00	0,00	0,00
<b>SU</b>	<b>31</b>	<b>Summe Einzahlungen operative Gebarung</b>	<b>827.300,00</b>	<b>1.053.100,00</b>	<b>1.022.300,00</b>	<b>954.800,00</b>	<b>866.400,00</b>	<b>862.900,00</b>
2	3211	Ausz. für Personalaufw. Bezüge, Nebengeb., Mehrleist.vergüt.	21.400,00	23.900,00	25.500,00	26.800,00	28.000,00	28.800,00
2	3212	Auszahlungen für gesetzliche und freiw. Sozialaufwendungen	5.700,00	6.200,00	6.500,00	7.000,00	6.800,00	6.900,00
1	321	Auszahlungen aus Personalaufwand	27.100,00	30.100,00	32.000,00	33.800,00	34.800,00	35.700,00
2	3221	Auszahlungen für Gebrauchs- u. Verbrauchsgüter, Handelswaren	29.400,00	32.300,00	28.300,00	25.300,00	30.800,00	37.300,00
2	3222	Auszahlungen für Verwaltungs- und Betriebsaufwand	109.900,00	85.800,00	85.600,00	85.600,00	85.600,00	85.600,00
2	3223	Auszahlungen für Leasing- und Mietaufwand	81.000,00	81.000,00	6.000,00	6.000,00	6.000,00	6.000,00
2	3224	Auszahlungen für Instandhaltung	61.500,00	44.500,00	46.500,00	46.500,00	46.500,00	46.500,00
2	3225	Sonstige Auszahlungen aus Sachaufwand	189.300,00	197.600,00	197.800,00	198.300,00	198.300,00	198.400,00
1	322	Auszahlungen aus Sachaufwand	471.100,00	441.200,00	364.200,00	361.700,00	367.200,00	373.800,00
2	3231	Transferzahlungen an Träger des öffentlichen Rechts	74.800,00	71.600,00	73.000,00	75.000,00	77.000,00	79.000,00
2	3234	Transferzahl. an Haushalte und Org. ohne Erwerbscharakter	1.000,00	1.000,00	1.000,00	1.000,00	1.000,00	1.000,00
1	323	Auszahlungen aus Transfers	75.800,00	72.600,00	74.000,00	76.000,00	78.000,00	80.000,00
2	3241	Auszahlungen für Zinsen	78.500,00	99.300,00	123.700,00	154.000,00	138.200,00	126.400,00
1	324	Auszahlungen aus Finanzaufwand	78.500,00	99.300,00	123.700,00	154.000,00	138.200,00	126.400,00
<b>SU</b>	<b>32</b>	<b>Summe Auszahlungen operative Gebarung</b>	<b>652.500,00</b>	<b>643.200,00</b>	<b>593.900,00</b>	<b>625.500,00</b>	<b>618.200,00</b>	<b>615.900,00</b>

**Mittelfristige Finanzplanung 2024**  
**Finanzierungsvoranschlag MEFP Bereichsbudget 8 / Dienstleistungen - interne Vergütungen enthalten**

Ebene	Code	Mittelverwendungs- und -aufbringungsgruppe (1. & 2.Ebene)	VA 2023	VA 2024	MF 2025	MF 2026	MF 2027	MF 2028
<b>SA1</b>	<b>SA1</b>	<b>Saldo (1) Geldfluss aus der operativen Gebarung (31-32)</b>	<b>174.800,00</b>	<b>409.900,00</b>	<b>428.400,00</b>	<b>329.300,00</b>	<b>248.200,00</b>	<b>247.000,00</b>
2	3314	Einz. a.d Veräuß. von techn. Anlagen, Fahrzeuge u. Maschinen	119.000,00	10.000,00	55.000,00	45.000,00	0,00	0,00
1	331	Einzahlungen aus der Investitionstätigkeit	119.000,00	10.000,00	55.000,00	45.000,00	0,00	0,00
1	332	Einz. a.d. Rückzahlung von Darlehen u. gewähr. Vorschüssen	0,00	0,00	0,00	0,00	0,00	0,00
2	3331	Kapitaltransferzahlungen von Trägern des öffentlichen Rechts	188.000,00	99.300,00	42.900,00	41.000,00	39.200,00	31.600,00
2	3334	Kapitaltransferzahl. von Haush. und Org. o. Erwerbscharakter	92.500,00	55.000,00	155.000,00	55.000,00	55.000,00	55.000,00
1	333	Einzahlungen aus Kapitaltransfers	280.500,00	154.300,00	197.900,00	96.000,00	94.200,00	86.600,00
<b>SU</b>	<b>33</b>	<b>Summe Einzahlungen investive Gebarung</b>	<b>399.500,00</b>	<b>164.300,00</b>	<b>252.900,00</b>	<b>141.000,00</b>	<b>94.200,00</b>	<b>86.600,00</b>
2	3411	Auszahlungen für den Erwerb von immateriellem Vermögen	27.500,00	5.000,00	2.000,00	5.000,00	2.000,00	5.000,00
2	3412	Ausz. für den Erwerb von Grundstücken & Grundstückseinricht.	520.100,00	953.500,00	636.500,00	76.500,00	226.500,00	226.500,00
2	3413	Auszahlungen für den Erwerb von Gebäuden und Bauten	1.500,00	250.000,00	250.000,00	250.000,00	0,00	0,00
2	3414	Ausz. f.d. Erwerb von techn. Anlagen, Fahrzeuge u. Maschinen	125.900,00	30.000,00	3.000,00	3.000,00	3.000,00	3.000,00
2	3415	Ausz. f.d. Erwerb von Amts-, Betriebs- u.Geschäftsausstatt.	11.500,00	162.500,00	162.500,00	2.500,00	2.500,00	2.500,00
2	3417	Auszahlungen für den Erwerb von Beteiligungen	24.700,00	5.600,00	0,00	0,00	0,00	0,00
1	341	Auszahlungen aus der Investitionstätigkeit	711.200,00	1.406.600,00	1.054.000,00	337.000,00	234.000,00	237.000,00
1	342	Ausz. a.d. Gewährung von Darlehen sowie gewähr. Vorschüssen	0,00	0,00	0,00	0,00	0,00	0,00
1	343	Auszahlungen aus Kapitaltransfers	0,00	0,00	0,00	0,00	0,00	0,00
<b>SU</b>	<b>34</b>	<b>Summe Auszahlungen investive Gebarung</b>	<b>711.200,00</b>	<b>1.406.600,00</b>	<b>1.054.000,00</b>	<b>337.000,00</b>	<b>234.000,00</b>	<b>237.000,00</b>
<b>SA2</b>	<b>SA2</b>	<b>Saldo (2) Geldfluss aus der investiven Gebarung (33-34)</b>	<b>-311.700,00</b>	<b>-1.242.300,00</b>	<b>-801.100,00</b>	<b>-196.000,00</b>	<b>-139.800,00</b>	<b>-150.400,00</b>
<b>SA3</b>	<b>SA3</b>	<b>Saldo (3) Nettofinanzierungssaldo (SA1+SA2)</b>	<b>-136.900,00</b>	<b>-832.400,00</b>	<b>-372.700,00</b>	<b>133.300,00</b>	<b>108.400,00</b>	<b>96.600,00</b>
2	3514	Einzahlungen aus Finanzschulden (Finanzunternehmen)	130.000,00	939.000,00	700.000,00	150.000,00	0,00	150.000,00
1	351	Einzahlungen aus der Aufnahme von Finanzschulden	130.000,00	939.000,00	700.000,00	150.000,00	0,00	150.000,00

**Mittelfristige Finanzplanung 2024**  
**Finanzierungsvoranschlag MEFP Bereichsbudget 8 / Dienstleistungen - interne Vergütungen enthalten**

<b>Ebene</b>	<b>Code</b>	<b>Mittelverwendungs- und -aufbringungsgruppe (1. &amp; 2.Ebene)</b>	<b>VA 2023</b>	<b>VA 2024</b>	<b>MF 2025</b>	<b>MF 2026</b>	<b>MF 2027</b>	<b>MF 2028</b>
1	353	Einz. infolge Kapitaltausch b. derivat. Fin.instr. m.Grundg.	0,00	0,00	0,00	0,00	0,00	0,00
1	355	Einzahlungen aus dem Abgang von Finanzinstrumenten	0,00	0,00	0,00	0,00	0,00	0,00
<b>SU</b>	<b>35</b>	<b>Summe Einzahlungen aus der Finanzierungstätigkeit</b>	<b>130.000,00</b>	<b>939.000,00</b>	<b>700.000,00</b>	<b>150.000,00</b>	<b>0,00</b>	<b>150.000,00</b>
2	3611	Ausz. aus empf. Darl. von öffentl. Körpersch. u. Rechtsträg.	0,00	0,00	0,00	0,00	0,00	2.900,00
2	3614	Auszahlungen aus Finanzschulden	380.700,00	387.700,00	341.200,00	373.900,00	359.500,00	354.700,00
2	3615	Auszahlungen aus Rückzahlungen von Leasingverbindlichkeiten	16.400,00	38.600,00	39.400,00	21.200,00	21.800,00	22.500,00
1	361	Auszahlungen aus der Tilgung von Finanzschulden	397.100,00	426.300,00	380.600,00	395.100,00	381.300,00	380.100,00
1	363	Ausz. infolge Kapitaltausch b. derivat. Fin.instr. m.Grundg.	0,00	0,00	0,00	0,00	0,00	0,00
1	365	Auszahlungen für den Erwerb von Finanzinstrumenten	0,00	0,00	0,00	0,00	0,00	0,00
<b>SU</b>	<b>36</b>	<b>Summe Auszahlungen aus der Finanzierungstätigkeit</b>	<b>397.100,00</b>	<b>426.300,00</b>	<b>380.600,00</b>	<b>395.100,00</b>	<b>381.300,00</b>	<b>380.100,00</b>
<b>SA4</b>	<b>SA4</b>	<b>Saldo (4) Geldfluss aus der Finanzierungstätigkeit (35-36)</b>	<b>-267.100,00</b>	<b>512.700,00</b>	<b>319.400,00</b>	<b>-245.100,00</b>	<b>-381.300,00</b>	<b>-230.100,00</b>
<b>SA5</b>	<b>SA5</b>	<b>Saldo (5) Geldfluss aus VA-wirksamer Gebarung (SA3+SA4)</b>	<b>-404.000,00</b>	<b>-319.700,00</b>	<b>-53.300,00</b>	<b>-111.800,00</b>	<b>-272.900,00</b>	<b>-133.500,00</b>
2	3701	Einzahlungen aus operativer Gebarung für investive Vorhaben	203.200,00	0,00	0,00	0,00	0,00	0,00
1	370	Einzahlungen aus operativer Gebarung für investive Vorhaben	203.200,00	0,00	0,00	0,00	0,00	0,00
2	3801	Auszahlungen aus operativer Gebarung für investive Vorhaben	5.200,00	0,00	0,00	0,00	0,00	0,00
1	380	Auszahlungen aus operativer Gebarung für investive Vorhaben	5.200,00	0,00	0,00	0,00	0,00	0,00
<b>SA51</b>	<b>SA51</b>	<b>Saldo Geldfluss aus operativer Gebarung für invest. Vorhaben</b>	<b>198.000,00</b>	<b>0,00</b>	<b>0,00</b>	<b>0,00</b>	<b>0,00</b>	<b>0,00</b>



**Mittelfristige Finanzplanung 2024**  
**Ergebnisvoranschlag MEFP Bereichsbudget 9 / Finanzwirtschaft - interne Vergütungen enthalten**

<b>Ebene</b>	<b>Code</b>	<b>Mittelverwendungs- und -aufbringungsgruppe (1. &amp; 2.Ebene)</b>	<b>VA 2023</b>	<b>VA 2024</b>	<b>MF 2025</b>	<b>MF 2026</b>	<b>MF 2027</b>	<b>MF 2028</b>
2	2111	Erträge aus eigenen Abgaben	644.900,00	719.100,00	699.400,00	671.400,00	671.400,00	674.400,00
2	2112	Erträge aus Ertragsanteilen	2.700.000,00	2.817.000,00	2.873.300,00	2.930.800,00	2.989.400,00	3.049.200,00
2	2114	Erträge aus Leistungen	400,00	400,00	400,00	400,00	400,00	400,00
2	2116	Erträge aus Veräußerung und sonstige Erträge	100,00	100,00	100,00	100,00	100,00	100,00
1	211	Erträge aus der operativen Verwaltungstätigkeit	3.345.400,00	3.536.600,00	3.573.200,00	3.602.700,00	3.661.300,00	3.724.100,00
2	2121	Transferertrag von Trägern des öffentlichen Rechts	322.700,00	387.500,00	370.000,00	370.000,00	370.000,00	370.000,00
1	212	Erträge aus Transfers	322.700,00	387.500,00	370.000,00	370.000,00	370.000,00	370.000,00
2	2131	Erträge aus Zinsen	500,00	500,00	500,00	500,00	500,00	500,00
1	213	Finanzerträge	500,00	500,00	500,00	500,00	500,00	500,00
<b>SU</b>	<b>21</b>	<b>Summe Erträge</b>	<b>3.668.600,00</b>	<b>3.924.600,00</b>	<b>3.943.700,00</b>	<b>3.973.200,00</b>	<b>4.031.800,00</b>	<b>4.094.600,00</b>
1	221	Personalaufwand	0,00	0,00	0,00	0,00	0,00	0,00
2	2225	Sonstiger Sachaufwand	14.900,00	292.600,00	268.100,00	147.600,00	114.600,00	114.600,00
1	222	Sachaufwand	14.900,00	292.600,00	268.100,00	147.600,00	114.600,00	114.600,00
2	2232	Transferaufwand an Beteiligungen	2.500,00	9.400,00	10.000,00	10.000,00	10.000,00	10.000,00
1	223	Transferaufwand	2.500,00	9.400,00	10.000,00	10.000,00	10.000,00	10.000,00
2	2241	Aufwendungen für Zinsen	800,00	800,00	800,00	800,00	800,00	800,00
2	2244	Sonstiger Finanzaufwand	2.000,00	2.000,00	2.000,00	2.000,00	2.000,00	2.000,00
1	224	Finanzaufwand	2.800,00	2.800,00	2.800,00	2.800,00	2.800,00	2.800,00
<b>SU</b>	<b>22</b>	<b>Summe Aufwendungen</b>	<b>20.200,00</b>	<b>304.800,00</b>	<b>280.900,00</b>	<b>160.400,00</b>	<b>127.400,00</b>	<b>127.400,00</b>
<b>SA0</b>	<b>SA0</b>	<b>Saldo (0) Nettoergebnis (21-22)</b>	<b>3.648.400,00</b>	<b>3.619.800,00</b>	<b>3.662.800,00</b>	<b>3.812.800,00</b>	<b>3.904.400,00</b>	<b>3.967.200,00</b>
1	230	Entnahmen von Haushaltsrücklagen	0,00	0,00	0,00	0,00	0,00	0,00
1	240	Zuweisungen an Haushaltsrücklagen	0,00	0,00	0,00	0,00	0,00	0,00
<b>SA01</b>	<b>SA01</b>	<b>Saldo (01) Haushaltsrücklagen (230-240)</b>	<b>0,00</b>	<b>0,00</b>	<b>0,00</b>	<b>0,00</b>	<b>0,00</b>	<b>0,00</b>

**Mittelfristige Finanzplanung 2024**  
**Ergebnisvoranschlag MEFP Bereichsbudget 9 / Finanzwirtschaft - interne Vergütungen enthalten**

Ebene	Code	Mittelverwendungs- und -aufbringungsgruppe (1. & 2.Ebene)	VA 2023	VA 2024	MF 2025	MF 2026	MF 2027	MF 2028
SA00	SA00	Saldo (00) Nettoergebnis nach Haushaltsrücklagen (SA0+SA01)	3.648.400,00	3.619.800,00	3.662.800,00	3.812.800,00	3.904.400,00	3.967.200,00

**Mittelfristige Finanzplanung 2024**  
**Finanzierungsvoranschlag MEFP Bereichsbudget 9 / Finanzwirtschaft - interne Vergütungen enthalten**

<b>Ebene</b>	<b>Code</b>	<b>Mittelverwendungs- und -aufbringungsgruppe (1. &amp; 2.Ebene)</b>	<b>VA 2023</b>	<b>VA 2024</b>	<b>MF 2025</b>	<b>MF 2026</b>	<b>MF 2027</b>	<b>MF 2028</b>
2	3111	Einzahlungen aus eigenen Abgaben	644.900,00	719.100,00	699.400,00	671.400,00	671.400,00	674.400,00
2	3112	Einzahlungen aus Ertragsanteilen	2.700.000,00	2.817.000,00	2.873.300,00	2.930.800,00	2.989.400,00	3.049.200,00
2	3114	Einzahlungen aus Leistungen	400,00	400,00	400,00	400,00	400,00	400,00
2	3116	Einzahlungen aus Veräußerung von GWG und sonst. Einzahlungen	100,00	100,00	100,00	100,00	100,00	100,00
1	311	Einzahlungen aus operativer Verwaltungstätigkeit	3.345.400,00	3.536.600,00	3.573.200,00	3.602.700,00	3.661.300,00	3.724.100,00
2	3121	Transferzahlungen von Trägern des öffentlichen Rechts	322.700,00	387.500,00	370.000,00	370.000,00	370.000,00	370.000,00
1	312	Einzahlungen aus Transfers	322.700,00	387.500,00	370.000,00	370.000,00	370.000,00	370.000,00
2	3131	Einzahlungen aus Zinserträgen	500,00	500,00	500,00	500,00	500,00	500,00
1	313	Einzahlungen aus Finanzerträgen	500,00	500,00	500,00	500,00	500,00	500,00
<b>SU</b>	<b>31</b>	<b>Summe Einzahlungen operative Gebarung</b>	<b>3.668.600,00</b>	<b>3.924.600,00</b>	<b>3.943.700,00</b>	<b>3.973.200,00</b>	<b>4.031.800,00</b>	<b>4.094.600,00</b>
1	321	Auszahlungen aus Personalaufwand	0,00	0,00	0,00	0,00	0,00	0,00
2	3225	Sonstige Auszahlungen aus Sachaufwand	14.900,00	14.900,00	15.100,00	15.100,00	15.100,00	15.100,00
1	322	Auszahlungen aus Sachaufwand	14.900,00	14.900,00	15.100,00	15.100,00	15.100,00	15.100,00
2	3232	Transferzahlungen an Beteiligungen	2.500,00	9.400,00	10.000,00	10.000,00	10.000,00	10.000,00
1	323	Auszahlungen aus Transfers	2.500,00	9.400,00	10.000,00	10.000,00	10.000,00	10.000,00
2	3241	Auszahlungen für Zinsen	800,00	800,00	800,00	800,00	800,00	800,00
2	3244	Sonstige Auszahlungen aus Finanzaufwendungen	2.000,00	2.000,00	2.000,00	2.000,00	2.000,00	2.000,00
1	324	Auszahlungen aus Finanzaufwand	2.800,00	2.800,00	2.800,00	2.800,00	2.800,00	2.800,00
<b>SU</b>	<b>32</b>	<b>Summe Auszahlungen operative Gebarung</b>	<b>20.200,00</b>	<b>27.100,00</b>	<b>27.900,00</b>	<b>27.900,00</b>	<b>27.900,00</b>	<b>27.900,00</b>
<b>SA1</b>	<b>SA1</b>	<b>Saldo (1) Geldfluss aus der operativen Gebarung (31-32)</b>	<b>3.648.400,00</b>	<b>3.897.500,00</b>	<b>3.915.800,00</b>	<b>3.945.300,00</b>	<b>4.003.900,00</b>	<b>4.066.700,00</b>
1	331	Einzahlungen aus der Investitionstätigkeit	0,00	0,00	0,00	0,00	0,00	0,00
1	332	Einz. a.d. Rückzahlung von Darlehen u. gewähr. Vorschüssen	0,00	0,00	0,00	0,00	0,00	0,00
1	333	Einzahlungen aus Kapitaltransfers	0,00	0,00	0,00	0,00	0,00	0,00

**Mittelfristige Finanzplanung 2024**  
**Finanzierungsvoranschlag MEFP Bereichsbudget 9 / Finanzwirtschaft - interne Vergütungen enthalten**

Ebene	Code	Mittelverwendungs- und -aufbringungsgruppe (1. & 2.Ebene)	VA 2023	VA 2024	MF 2025	MF 2026	MF 2027	MF 2028
<b>SU</b>	<b>33</b>	<b>Summe Einzahlungen investive Gebarung</b>	<b>0,00</b>	<b>0,00</b>	<b>0,00</b>	<b>0,00</b>	<b>0,00</b>	<b>0,00</b>
2	3417	Auszahlungen für den Erwerb von Beteiligungen	1.800,00	0,00	0,00	0,00	0,00	0,00
1	341	Auszahlungen aus der Investitionstätigkeit	1.800,00	0,00	0,00	0,00	0,00	0,00
1	342	Ausz. a.d. Gewährung von Darlehen sowie gewähr. Vorschüssen	0,00	0,00	0,00	0,00	0,00	0,00
1	343	Auszahlungen aus Kapitaltransfers	0,00	0,00	0,00	0,00	0,00	0,00
<b>SU</b>	<b>34</b>	<b>Summe Auszahlungen investive Gebarung</b>	<b>1.800,00</b>	<b>0,00</b>	<b>0,00</b>	<b>0,00</b>	<b>0,00</b>	<b>0,00</b>
<b>SA2</b>	<b>SA2</b>	<b>Saldo (2) Geldfluss aus der investiven Gebarung (33-34)</b>	<b>-1.800,00</b>	<b>0,00</b>	<b>0,00</b>	<b>0,00</b>	<b>0,00</b>	<b>0,00</b>
<b>SA3</b>	<b>SA3</b>	<b>Saldo (3) Nettofinanzierungssaldo (SA1+SA2)</b>	<b>3.646.600,00</b>	<b>3.897.500,00</b>	<b>3.915.800,00</b>	<b>3.945.300,00</b>	<b>4.003.900,00</b>	<b>4.066.700,00</b>
1	351	Einzahlungen aus der Aufnahme von Finanzschulden	0,00	0,00	0,00	0,00	0,00	0,00
1	353	Einz. infolge Kapitaltausch b. derivat. Fin.instr. m.Grundg.	0,00	0,00	0,00	0,00	0,00	0,00
1	355	Einzahlungen aus dem Abgang von Finanzinstrumenten	0,00	0,00	0,00	0,00	0,00	0,00
<b>SU</b>	<b>35</b>	<b>Summe Einzahlungen aus der Finanzierungstätigkeit</b>	<b>0,00</b>	<b>0,00</b>	<b>0,00</b>	<b>0,00</b>	<b>0,00</b>	<b>0,00</b>
1	361	Auszahlungen aus der Tilgung von Finanzschulden	0,00	0,00	0,00	0,00	0,00	0,00
1	363	Ausz. infolge Kapitaltausch b. derivat. Fin.instr. m.Grundg.	0,00	0,00	0,00	0,00	0,00	0,00
1	365	Auszahlungen für den Erwerb von Finanzinstrumenten	0,00	0,00	0,00	0,00	0,00	0,00
<b>SU</b>	<b>36</b>	<b>Summe Auszahlungen aus der Finanzierungstätigkeit</b>	<b>0,00</b>	<b>0,00</b>	<b>0,00</b>	<b>0,00</b>	<b>0,00</b>	<b>0,00</b>
<b>SA4</b>	<b>SA4</b>	<b>Saldo (4) Geldfluss aus der Finanzierungstätigkeit (35-36)</b>	<b>0,00</b>	<b>0,00</b>	<b>0,00</b>	<b>0,00</b>	<b>0,00</b>	<b>0,00</b>
<b>SA5</b>	<b>SA5</b>	<b>Saldo (5) Geldfluss aus VA-wirksamer Gebarung (SA3+SA4)</b>	<b>3.646.600,00</b>	<b>3.897.500,00</b>	<b>3.915.800,00</b>	<b>3.945.300,00</b>	<b>4.003.900,00</b>	<b>4.066.700,00</b>
2	3801	Auszahlungen aus operativer Gebarung für investive Vorhaben	585.200,00	0,00	0,00	0,00	0,00	0,00

**Mittelfristige Finanzplanung 2024**  
**Finanzierungsvoranschlag MEFP Bereichsbudget 9 / Finanzwirtschaft - interne Vergütungen enthalten**

<b>Ebene</b>	<b>Code</b>	<b>Mittelverwendungs- und -aufbringungsgruppe (1. &amp; 2.Ebene)</b>	<b>VA 2023</b>	<b>VA 2024</b>	<b>MF 2025</b>	<b>MF 2026</b>	<b>MF 2027</b>	<b>MF 2028</b>
1	380	Auszahlungen aus operativer Gebarung für investive Vorhaben	585.200,00	0,00	0,00	0,00	0,00	0,00
<b>SA51</b>	<b>SA51</b>	<b>Saldo Geldfluss aus operativer Gebarung für invest. Vorhaben</b>	<b>-585.200,00</b>	<b>0,00</b>	<b>0,00</b>	<b>0,00</b>	<b>0,00</b>	<b>0,00</b>

**Mittelfristige Finanzplanung 2024**  
**Nachweis der Investitionstätigkeit und deren Finanzierung 2024**

Code Jahr	Vorhabensbez. Fonds Konto		Investition			Finanzierung				Ergebnis			
			Anschaffungs- Herstell.Kosten	Mittel Geldfluss oper. Gebarung	Gemeinde- Bedarfszuw.	Haushalts- rücklagen	Subventionen/ son. Kap.trans.	Darlehen	Finanzierungs- leasing	Veräuß. langfr. Vermögen/Son.	Finanzierungs- ergebnis	offene Verbindl. /Forderungen	
<b>II. Sonstige Investitionen</b>													
<b>2002024 Sonstige Investitionen</b>													
2024	010000	020000	16.500,00	0,00	0,00	0,00	0,00	0,00	0,00	0,00	0,00	16.500,00	0,00
2024	010000	042000	1.000,00	0,00	0,00	0,00	0,00	0,00	0,00	0,00	0,00	1.000,00	0,00
2024	010000	084000	2.800,00	0,00	0,00	0,00	0,00	0,00	0,00	0,00	0,00	2.800,00	0,00
2024	031000	070000	2.000,00	0,00	0,00	0,00	0,00	0,00	0,00	0,00	0,00	2.000,00	0,00
2024	211000	020000	1.000,00	0,00	0,00	0,00	0,00	0,00	0,00	0,00	0,00	1.000,00	0,00
2024	211000	042000	2.000,00	0,00	0,00	0,00	0,00	0,00	0,00	0,00	0,00	2.000,00	0,00
2024	211000	084000	1.900,00	0,00	0,00	0,00	0,00	0,00	0,00	0,00	0,00	1.900,00	0,00
2024	240000	042000	2.000,00	0,00	0,00	0,00	0,00	0,00	0,00	0,00	0,00	2.000,00	0,00
2024	240000	084000	2.900,00	0,00	0,00	0,00	0,00	0,00	0,00	0,00	0,00	2.900,00	0,00
2024	240100	042000	1.000,00	0,00	0,00	0,00	0,00	0,00	0,00	0,00	0,00	1.000,00	0,00
2024	266000	010000	15.000,00	0,00	0,00	0,00	0,00	0,00	0,00	0,00	0,00	15.000,00	0,00
2024	320000	042000	3.000,00	0,00	0,00	0,00	0,00	0,00	0,00	0,00	0,00	3.000,00	0,00
2024	770000	006000	2.000,00	0,00	0,00	0,00	0,00	0,00	0,00	0,00	0,00	2.000,00	0,00
2024	815000	006000	1.500,00	0,00	0,00	0,00	0,00	0,00	0,00	0,00	0,00	1.500,00	0,00
2024	815000	042000	1.500,00	0,00	0,00	0,00	0,00	0,00	0,00	0,00	0,00	1.500,00	0,00
2024	817000	050000	40.000,00	0,00	0,00	0,00	0,00	0,00	0,00	0,00	0,00	40.000,00	0,00
2024	820000	020000	2.000,00	0,00	0,00	0,00	0,00	0,00	0,00	0,00	0,00	2.000,00	0,00
2024	820000	030000	1.000,00	0,00	0,00	0,00	0,00	0,00	0,00	0,00	0,00	1.000,00	0,00
2024	820000	042000	1.000,00	0,00	0,00	0,00	0,00	0,00	0,00	0,00	0,00	1.000,00	0,00
2024	850000	070000	2.000,00	0,00	0,00	0,00	0,00	0,00	0,00	0,00	0,00	2.000,00	0,00
2024	851000	070000	3.000,00	0,00	0,00	0,00	0,00	0,00	0,00	0,00	0,00	3.000,00	0,00
2024	851000	082000	5.600,00	0,00	0,00	0,00	0,00	0,00	0,00	0,00	0,00	5.600,00	0,00
<b>Summe</b>	<b>2002024</b>		<b>110.700,00</b>	<b>0,00</b>	<b>0,00</b>	<b>0,00</b>	<b>0,00</b>	<b>0,00</b>	<b>0,00</b>	<b>0,00</b>	<b>0,00</b>	<b>110.700,00</b>	<b>0,00</b>

**Mittelfristige Finanzplanung 2024**  
**Nachweis der Investitionstätigkeit und deren Finanzierung 2024**

Code Jahr	Vorhabensbez. Fonds Konto	Investition			Finanzierung				Ergebnis		
		Anschaffungs- Herstell.Kosten	Mittel Geldfluss oper. Gebarung	Gemeinde- Bedarfszuw.	Haushalts- rücklagen	Subventionen/ son. Kap.trans.	Darlehen	Finanzierungs- leasing	Veräuß. langfr. Vermögen/Son.	Finanzierungs- ergebnis	offene Verbindl. /Forderungen
Saldo	SA2	110.700,00	0,00	0,00	0,00	0,00	0,00	0,00	0,00	110.700,00	0,00
Sonstige Investitionen											
Saldo	SA1+SA2	110.700,00	0,00	0,00	0,00	0,00	0,00	0,00	0,00	110.700,00	0,00
Investitionstätigkeit gesamt											

## Mittelfristige Finanzplanung 2024

### Nachweis der Investitionstätigkeit und deren Finanzierung 2025

Code Jahr	Vorhabensbez. Fonds Konto		Investition			Finanzierung				Ergebnis			
			Anschaffungs- Herstell.Kosten	Mittel Geldfluss oper. Gebarung	Gemeinde- Bedarfszuw.	Haushalts- rücklagen	Subventionen/ son. Kap.trans.	Darlehen	Finanzierungs- leasing	Veräuß. langfr. Vermögen/Son.	Finanzierungs- ergebnis	offene Verbindl. /Forderungen	
<b>II. Sonstige Investitionen</b>													
<b>2002025 Sonstige Investitionen</b>													
2025	010000	020000	1.000,00	0,00	0,00	0,00	0,00	0,00	0,00	0,00	0,00	1.000,00	0,00
2025	010000	042000	1.000,00	0,00	0,00	0,00	0,00	0,00	0,00	0,00	0,00	1.000,00	0,00
2025	010000	084000	2.800,00	0,00	0,00	0,00	0,00	0,00	0,00	0,00	0,00	2.800,00	0,00
2025	031000	070000	2.000,00	0,00	0,00	0,00	0,00	0,00	0,00	0,00	0,00	2.000,00	0,00
2025	211000	020000	1.000,00	0,00	0,00	0,00	0,00	0,00	0,00	0,00	0,00	1.000,00	0,00
2025	211000	042000	2.000,00	0,00	0,00	0,00	0,00	0,00	0,00	0,00	0,00	2.000,00	0,00
2025	211000	084000	1.900,00	0,00	0,00	0,00	0,00	0,00	0,00	0,00	0,00	1.900,00	0,00
2025	240000	042000	2.000,00	0,00	0,00	0,00	0,00	0,00	0,00	0,00	0,00	2.000,00	0,00
2025	240000	084000	2.900,00	0,00	0,00	0,00	0,00	0,00	0,00	0,00	0,00	2.900,00	0,00
2025	240100	042000	1.000,00	0,00	0,00	0,00	0,00	0,00	0,00	0,00	0,00	1.000,00	0,00
2025	266000	010000	15.000,00	0,00	0,00	0,00	0,00	0,00	0,00	0,00	0,00	15.000,00	0,00
2025	320000	042000	3.000,00	0,00	0,00	0,00	0,00	0,00	0,00	0,00	0,00	3.000,00	0,00
2025	770000	006000	2.000,00	0,00	0,00	0,00	0,00	0,00	0,00	0,00	0,00	2.000,00	0,00
2025	815000	006000	1.500,00	0,00	0,00	0,00	0,00	0,00	0,00	0,00	0,00	1.500,00	0,00
2025	815000	042000	1.500,00	0,00	0,00	0,00	0,00	0,00	0,00	0,00	0,00	1.500,00	0,00
2025	820000	020000	2.000,00	0,00	0,00	0,00	0,00	0,00	0,00	0,00	0,00	2.000,00	0,00
2025	820000	030000	1.000,00	0,00	0,00	0,00	0,00	0,00	0,00	0,00	0,00	1.000,00	0,00
2025	820000	042000	1.000,00	0,00	0,00	0,00	0,00	0,00	0,00	0,00	0,00	1.000,00	0,00
2025	850000	070000	2.000,00	0,00	0,00	0,00	0,00	0,00	0,00	0,00	0,00	2.000,00	0,00
<b>Summe</b>	<b>2002025</b>		<b>46.600,00</b>	<b>0,00</b>	<b>0,00</b>	<b>0,00</b>	<b>0,00</b>	<b>0,00</b>	<b>0,00</b>	<b>0,00</b>	<b>0,00</b>	<b>46.600,00</b>	<b>0,00</b>
<b>Saldo</b>	<b>SA2</b>		<b>46.600,00</b>	<b>0,00</b>	<b>0,00</b>	<b>0,00</b>	<b>0,00</b>	<b>0,00</b>	<b>0,00</b>	<b>0,00</b>	<b>0,00</b>	<b>46.600,00</b>	<b>0,00</b>
<b>Sonstige Investitionen</b>													
<b>Saldo</b>	<b>SA1+SA2</b>		<b>46.600,00</b>	<b>0,00</b>	<b>0,00</b>	<b>0,00</b>	<b>0,00</b>	<b>0,00</b>	<b>0,00</b>	<b>0,00</b>	<b>0,00</b>	<b>46.600,00</b>	<b>0,00</b>
<b>Investitionstätigkeit gesamt</b>													



**Mittelfristige Finanzplanung 2024**  
**Nachweis der Investitionstätigkeit und deren Finanzierung 2026**

Code Jahr	Vorhabensbez. Fonds Konto		Investition			Finanzierung					Ergebnis		
			Anschaffungs- Herstell.Kosten	Mittel Geldfluss oper. Gebarung	Gemeinde- Bedarfszuw.	Haushalts- rücklagen	Subventionen/ son. Kap.trans.	Darlehen	Finanzierungs- leasing	Veräuß. langfr. Vermögen/Son.	Finanzierungs- ergebnis	offene Verbindl. /Forderungen	
<b>II. Sonstige Investitionen</b>													
<b>2002026 Sonstige Investitionen</b>													
2026	010000	020000	1.000,00	0,00	0,00	0,00	0,00	0,00	0,00	0,00	0,00	1.000,00	0,00
2026	010000	042000	1.000,00	0,00	0,00	0,00	0,00	0,00	0,00	0,00	0,00	1.000,00	0,00
2026	010000	084000	2.800,00	0,00	0,00	0,00	0,00	0,00	0,00	0,00	0,00	2.800,00	0,00
2026	031000	070000	2.000,00	0,00	0,00	0,00	0,00	0,00	0,00	0,00	0,00	2.000,00	0,00
2026	211000	020000	1.000,00	0,00	0,00	0,00	0,00	0,00	0,00	0,00	0,00	1.000,00	0,00
2026	211000	042000	2.000,00	0,00	0,00	0,00	0,00	0,00	0,00	0,00	0,00	2.000,00	0,00
2026	211000	084000	1.900,00	0,00	0,00	0,00	0,00	0,00	0,00	0,00	0,00	1.900,00	0,00
2026	240000	042000	2.000,00	0,00	0,00	0,00	0,00	0,00	0,00	0,00	0,00	2.000,00	0,00
2026	240000	084000	2.900,00	0,00	0,00	0,00	0,00	0,00	0,00	0,00	0,00	2.900,00	0,00
2026	240100	042000	1.000,00	0,00	0,00	0,00	0,00	0,00	0,00	0,00	0,00	1.000,00	0,00
2026	320000	042000	3.000,00	0,00	0,00	0,00	0,00	0,00	0,00	0,00	0,00	3.000,00	0,00
2026	770000	006000	2.000,00	0,00	0,00	0,00	0,00	0,00	0,00	0,00	0,00	2.000,00	0,00
2026	815000	006000	1.500,00	0,00	0,00	0,00	0,00	0,00	0,00	0,00	0,00	1.500,00	0,00
2026	815000	042000	1.500,00	0,00	0,00	0,00	0,00	0,00	0,00	0,00	0,00	1.500,00	0,00
2026	820000	020000	2.000,00	0,00	0,00	0,00	0,00	0,00	0,00	0,00	0,00	2.000,00	0,00
2026	820000	030000	1.000,00	0,00	0,00	0,00	0,00	0,00	0,00	0,00	0,00	1.000,00	0,00
2026	820000	042000	1.000,00	0,00	0,00	0,00	0,00	0,00	0,00	0,00	0,00	1.000,00	0,00
2026	850000	070000	2.000,00	0,00	0,00	0,00	0,00	0,00	0,00	0,00	0,00	2.000,00	0,00
2026	851000	070000	3.000,00	0,00	0,00	0,00	0,00	0,00	0,00	0,00	0,00	3.000,00	0,00
<b>Summe</b>	<b>2002026</b>		<b>34.600,00</b>	<b>0,00</b>	<b>0,00</b>	<b>0,00</b>	<b>0,00</b>	<b>0,00</b>	<b>0,00</b>	<b>0,00</b>	<b>0,00</b>	<b>34.600,00</b>	<b>0,00</b>
<b>Saldo</b>	<b>SA2</b>		<b>34.600,00</b>	<b>0,00</b>	<b>0,00</b>	<b>0,00</b>	<b>0,00</b>	<b>0,00</b>	<b>0,00</b>	<b>0,00</b>	<b>0,00</b>	<b>34.600,00</b>	<b>0,00</b>
<b>Sonstige Investitionen</b>													
<b>Saldo</b>	<b>SA1+SA2</b>		<b>34.600,00</b>	<b>0,00</b>	<b>0,00</b>	<b>0,00</b>	<b>0,00</b>	<b>0,00</b>	<b>0,00</b>	<b>0,00</b>	<b>0,00</b>	<b>34.600,00</b>	<b>0,00</b>
<b>Investitionstätigkeit gesamt</b>													

**Mittelfristige Finanzplanung 2024**  
**Nachweis der Investitionstätigkeit und deren Finanzierung 2027**

Code Jahr	Vorhabensbez. Fonds Konto		Investition			Finanzierung				Ergebnis		
			Anschaffungs- Herstell.Kosten	Mittel Geldfluss oper. Gebarung	Gemeinde- Bedarfszuw.	Haushalts- rücklagen	Subventionen/ son. Kap.trans.	Darlehen	Finanzierungs- leasing	Veräuß. langfr. Vermögen/Son.	Finanzierungs- ergebnis	offene Verbindl. /Forderungen
<b>II. Sonstige Investitionen</b>												
<b>2002027</b>	<b>Sonstige Investitionen</b>											
2027	010000	020000	1.000,00	0,00	0,00	0,00	0,00	0,00	0,00	0,00	1.000,00	0,00
2027	010000	042000	1.000,00	0,00	0,00	0,00	0,00	0,00	0,00	0,00	1.000,00	0,00
2027	010000	084000	2.800,00	0,00	0,00	0,00	0,00	0,00	0,00	0,00	2.800,00	0,00
2027	031000	070000	2.000,00	0,00	0,00	0,00	0,00	0,00	0,00	0,00	2.000,00	0,00
2027	211000	020000	1.000,00	0,00	0,00	0,00	0,00	0,00	0,00	0,00	1.000,00	0,00
2027	211000	042000	2.000,00	0,00	0,00	0,00	0,00	0,00	0,00	0,00	2.000,00	0,00
2027	211000	084000	1.900,00	0,00	0,00	0,00	0,00	0,00	0,00	0,00	1.900,00	0,00
2027	240000	042000	2.000,00	0,00	0,00	0,00	0,00	0,00	0,00	0,00	2.000,00	0,00
2027	240000	084000	1.500,00	0,00	0,00	0,00	0,00	0,00	0,00	0,00	1.500,00	0,00
2027	240100	042000	1.000,00	0,00	0,00	0,00	0,00	0,00	0,00	0,00	1.000,00	0,00
2027	320000	042000	3.000,00	0,00	0,00	0,00	0,00	0,00	0,00	0,00	3.000,00	0,00
2027	770000	006000	2.000,00	0,00	0,00	0,00	0,00	0,00	0,00	0,00	2.000,00	0,00
2027	815000	006000	1.500,00	0,00	0,00	0,00	0,00	0,00	0,00	0,00	1.500,00	0,00
2027	815000	042000	1.500,00	0,00	0,00	0,00	0,00	0,00	0,00	0,00	1.500,00	0,00
2027	820000	020000	2.000,00	0,00	0,00	0,00	0,00	0,00	0,00	0,00	2.000,00	0,00
2027	820000	030000	1.000,00	0,00	0,00	0,00	0,00	0,00	0,00	0,00	1.000,00	0,00
2027	820000	042000	1.000,00	0,00	0,00	0,00	0,00	0,00	0,00	0,00	1.000,00	0,00
2027	850000	070000	2.000,00	0,00	0,00	0,00	0,00	0,00	0,00	0,00	2.000,00	0,00
<b>Summe</b>	<b>2002027</b>		<b>30.200,00</b>	<b>0,00</b>	<b>0,00</b>	<b>0,00</b>	<b>0,00</b>	<b>0,00</b>	<b>0,00</b>	<b>0,00</b>	<b>30.200,00</b>	<b>0,00</b>
<b>Saldo</b>	<b>SA2</b>		<b>30.200,00</b>	<b>0,00</b>	<b>0,00</b>	<b>0,00</b>	<b>0,00</b>	<b>0,00</b>	<b>0,00</b>	<b>0,00</b>	<b>30.200,00</b>	<b>0,00</b>
<b>Sonstige Investitionen</b>												
<b>Saldo</b>	<b>SA1+SA2</b>		<b>30.200,00</b>	<b>0,00</b>	<b>0,00</b>	<b>0,00</b>	<b>0,00</b>	<b>0,00</b>	<b>0,00</b>	<b>0,00</b>	<b>30.200,00</b>	<b>0,00</b>
<b>Investitionstätigkeit gesamt</b>												

**Mittelfristige Finanzplanung 2024**  
**Nachweis der Investitionstätigkeit und deren Finanzierung 2028**

Code Jahr	Vorhabensbez. Fonds Konto		Investition			Finanzierung					Ergebnis		
			Anschaffungs- Herstell.Kosten	Mittel Geldfluss oper. Gebarung	Gemeinde- Bedarfszuw.	Haushalts- rücklagen	Subventionen/ son. Kap.trans.	Darlehen	Finanzierungs- leasing	Veräuß. langfr. Vermögen/Son.	Finanzierungs- ergebnis	offene Verbindl. /Forderungen	
<b>II. Sonstige Investitionen</b>													
<b>2002028</b>	<b>Sonstige Investitionen</b>												
2028	010000	020000	1.000,00	0,00	0,00	0,00	0,00	0,00	0,00	0,00	0,00	1.000,00	0,00
2028	010000	042000	1.000,00	0,00	0,00	0,00	0,00	0,00	0,00	0,00	0,00	1.000,00	0,00
2028	010000	084000	2.800,00	0,00	0,00	0,00	0,00	0,00	0,00	0,00	0,00	2.800,00	0,00
2028	031000	070000	2.000,00	0,00	0,00	0,00	0,00	0,00	0,00	0,00	0,00	2.000,00	0,00
2028	211000	020000	1.000,00	0,00	0,00	0,00	0,00	0,00	0,00	0,00	0,00	1.000,00	0,00
2028	211000	042000	2.000,00	0,00	0,00	0,00	0,00	0,00	0,00	0,00	0,00	2.000,00	0,00
2028	211000	084000	1.900,00	0,00	0,00	0,00	0,00	0,00	0,00	0,00	0,00	1.900,00	0,00
2028	240000	042000	2.000,00	0,00	0,00	0,00	0,00	0,00	0,00	0,00	0,00	2.000,00	0,00
2028	240000	084000	1.500,00	0,00	0,00	0,00	0,00	0,00	0,00	0,00	0,00	1.500,00	0,00
2028	240100	042000	1.000,00	0,00	0,00	0,00	0,00	0,00	0,00	0,00	0,00	1.000,00	0,00
2028	320000	042000	3.000,00	0,00	0,00	0,00	0,00	0,00	0,00	0,00	0,00	3.000,00	0,00
2028	770000	006000	2.000,00	0,00	0,00	0,00	0,00	0,00	0,00	0,00	0,00	2.000,00	0,00
2028	815000	006000	1.500,00	0,00	0,00	0,00	0,00	0,00	0,00	0,00	0,00	1.500,00	0,00
2028	815000	042000	1.500,00	0,00	0,00	0,00	0,00	0,00	0,00	0,00	0,00	1.500,00	0,00
2028	820000	020000	2.000,00	0,00	0,00	0,00	0,00	0,00	0,00	0,00	0,00	2.000,00	0,00
2028	820000	030000	1.000,00	0,00	0,00	0,00	0,00	0,00	0,00	0,00	0,00	1.000,00	0,00
2028	820000	042000	1.000,00	0,00	0,00	0,00	0,00	0,00	0,00	0,00	0,00	1.000,00	0,00
2028	850000	070000	2.000,00	0,00	0,00	0,00	0,00	0,00	0,00	0,00	0,00	2.000,00	0,00
2028	851000	070000	3.000,00	0,00	0,00	0,00	0,00	0,00	0,00	0,00	0,00	3.000,00	0,00
<b>Summe</b>	<b>2002028</b>		<b>33.200,00</b>	<b>0,00</b>	<b>0,00</b>	<b>0,00</b>	<b>0,00</b>	<b>0,00</b>	<b>0,00</b>	<b>0,00</b>	<b>0,00</b>	<b>33.200,00</b>	<b>0,00</b>
<b>Saldo</b>	<b>SA2</b>		<b>33.200,00</b>	<b>0,00</b>	<b>0,00</b>	<b>0,00</b>	<b>0,00</b>	<b>0,00</b>	<b>0,00</b>	<b>0,00</b>	<b>0,00</b>	<b>33.200,00</b>	<b>0,00</b>
<b>Sonstige Investitionen</b>													
<b>Saldo</b>	<b>SA1+SA2</b>		<b>33.200,00</b>	<b>0,00</b>	<b>0,00</b>	<b>0,00</b>	<b>0,00</b>	<b>0,00</b>	<b>0,00</b>	<b>0,00</b>	<b>0,00</b>	<b>33.200,00</b>	<b>0,00</b>
<b>Investitionstätigkeit gesamt</b>													

**Mittelfristige Finanzplanung 2024**  
**Teilbericht mehrjährige investive Einzelvorhaben**

Code Jahr	Vorhabensbez. Fonds Konto		Investition			Finanzierung				Ergebnis			
			Anschaffungs- Herstell.Kosten	Mittel oper. Gebarung	Gemeinde- Bedarfszuw.	Haushalts- rücklagen	Subventionen/ son. Kap.trans.	Darlehen	Finanzierungs- leasing	Veräuß. langfr. Vermögen/Son.	Finanzierungs- ergebnis	offene Verbindl. /Forderungen	
<b>1200041 Kindergarten 7. und 8. Gruppe (240000_KINDERG_7_8_GR)</b>													
2020	240000	300000	0,00	0,00	0,00	0,00	160.493,39	0,00	0,00	0,00	0,00	-160.493,39	0,00
<b>Summe</b>	<b>1200041</b>	<b>2020</b>	<b>0,00</b>	<b>0,00</b>	<b>0,00</b>	<b>0,00</b>	<b>160.493,39</b>	<b>0,00</b>	<b>0,00</b>	<b>0,00</b>	<b>0,00</b>	<b>-160.493,39</b>	<b>0,00</b>
2021	240000	001000	41.535,34	0,00	0,00	0,00	0,00	0,00	0,00	0,00	0,00	41.535,34	0,00
2021	240000	061000	75.619,90	0,00	0,00	0,00	0,00	0,00	0,00	0,00	0,00	75.619,90	0,00
<b>Summe</b>	<b>1200041</b>	<b>2021</b>	<b>117.155,24</b>	<b>0,00</b>	<b>0,00</b>	<b>0,00</b>	<b>0,00</b>	<b>0,00</b>	<b>0,00</b>	<b>0,00</b>	<b>0,00</b>	<b>117.155,24</b>	<b>0,00</b>
2022	240000	060000	2.080,00	0,00	0,00	0,00	0,00	0,00	0,00	0,00	0,00	2.080,00	0,00
2022	240000	061000	677.437,68	0,00	0,00	0,00	0,00	0,00	0,00	0,00	0,00	677.437,68	0,00
2022	240000	301000	0,00	0,00	0,00	0,00	10.368,00	0,00	0,00	0,00	0,00	-10.368,00	0,00
2022	240000	346000	0,00	0,00	0,00	0,00	0,00	400.000,00	0,00	0,00	0,00	-400.000,00	0,00
2022	240000	910000	0,00	225.811,53	0,00	0,00	0,00	0,00	0,00	0,00	0,00	-225.811,53	0,00
<b>Summe</b>	<b>1200041</b>	<b>2022</b>	<b>679.517,68</b>	<b>225.811,53</b>	<b>0,00</b>	<b>0,00</b>	<b>10.368,00</b>	<b>400.000,00</b>	<b>0,00</b>	<b>0,00</b>	<b>0,00</b>	<b>43.338,15</b>	<b>0,00</b>
2023	240000	042000	157.300,00	0,00	0,00	0,00	0,00	0,00	0,00	0,00	0,00	157.300,00	0,00
2023	240000	060000	85.500,00	0,00	0,00	0,00	0,00	0,00	0,00	0,00	0,00	85.500,00	0,00
2023	240000	061000	989.300,00	0,00	0,00	0,00	0,00	0,00	0,00	0,00	0,00	989.300,00	0,00
2023	240000	300000	0,00	0,00	0,00	0,00	138.000,00	0,00	0,00	0,00	0,00	-138.000,00	0,00
2023	240000	346000	0,00	0,00	0,00	0,00	0,00	916.000,00	0,00	0,00	0,00	-916.000,00	0,00
2023	240000	910000	0,00	178.100,00	0,00	0,00	0,00	0,00	0,00	0,00	0,00	-178.100,00	0,00
<b>Summe</b>	<b>1200041</b>	<b>2023</b>	<b>1.232.100,00</b>	<b>178.100,00</b>	<b>0,00</b>	<b>0,00</b>	<b>138.000,00</b>	<b>916.000,00</b>	<b>0,00</b>	<b>0,00</b>	<b>0,00</b>	<b>0,00</b>	<b>0,00</b>
2024	240000	042000	10.000,00	0,00	0,00	0,00	0,00	0,00	0,00	0,00	0,00	10.000,00	0,00
2024	240000	061000	314.200,00	0,00	0,00	0,00	0,00	0,00	0,00	0,00	0,00	314.200,00	0,00
2024	240000	300000	0,00	0,00	0,00	0,00	14.200,00	0,00	0,00	0,00	0,00	-14.200,00	0,00
2024	240000	301000	0,00	0,00	0,00	0,00	310.000,00	0,00	0,00	0,00	0,00	-310.000,00	0,00
<b>Summe</b>	<b>1200041</b>	<b>2024</b>	<b>324.200,00</b>	<b>0,00</b>	<b>0,00</b>	<b>0,00</b>	<b>324.200,00</b>	<b>0,00</b>	<b>0,00</b>	<b>0,00</b>	<b>0,00</b>	<b>0,00</b>	<b>0,00</b>

**Mittelfristige Finanzplanung 2024**  
**Teilbericht mehrjährige investive Einzelvorhaben**

Code Jahr	Vorhabensbez. Fonds Konto		Investition		Gemeinde- Bedarfszuw.	Finanzierung				Ergebnis		offene Verbindl. /Forderungen	
			Anschaffungs- Herstell.Kosten	Mittel Geldfluss oper. Gebarung		Haushalts- rücklagen	Subventionen/ son. Kap.trans.	Darlehen	Finanzierungs- leasing	Veräuß. langfr. Vermögen/Son.	Finanzierungs- ergebnis		
<b>Saldo</b>	<b>1200041 SA</b>		<b>2.352.972,92</b>	<b>403.911,53</b>	<b>0,00</b>	<b>0,00</b>	<b>633.061,39</b>	<b>1.316.000,00</b>	<b>0,00</b>	<b>0,00</b>	<b>0,00</b>		
<b>1200043 Tagesbetreuungseinrichtung (240100_TBE)</b>													
2022	240100	061000	166.054,06	0,00	0,00	0,00	0,00	0,00	0,00	0,00	0,00	166.054,06	0,00
2022	240100	910000	0,00	166.054,06	0,00	0,00	0,00	0,00	0,00	0,00	0,00	-166.054,06	0,00
<b>Summe</b>	<b>1200043 2022</b>		<b>166.054,06</b>	<b>166.054,06</b>	<b>0,00</b>	<b>0,00</b>	<b>0,00</b>	<b>0,00</b>	<b>0,00</b>	<b>0,00</b>	<b>0,00</b>	<b>0,00</b>	<b>0,00</b>
2023	240100	042000	44.000,00	0,00	0,00	0,00	0,00	0,00	0,00	0,00	0,00	44.000,00	0,00
2023	240100	061000	294.000,00	0,00	0,00	0,00	0,00	0,00	0,00	0,00	0,00	294.000,00	0,00
2023	240100	301000	0,00	0,00	0,00	0,00	125.000,00	0,00	0,00	0,00	0,00	-125.000,00	0,00
2023	240100	346000	0,00	0,00	0,00	0,00	0,00	140.000,00	0,00	0,00	0,00	-140.000,00	0,00
2023	240100	910000	0,00	73.000,00	0,00	0,00	0,00	0,00	0,00	0,00	0,00	-73.000,00	0,00
<b>Summe</b>	<b>1200043 2023</b>		<b>338.000,00</b>	<b>73.000,00</b>	<b>0,00</b>	<b>0,00</b>	<b>125.000,00</b>	<b>140.000,00</b>	<b>0,00</b>	<b>0,00</b>	<b>0,00</b>	<b>0,00</b>	<b>0,00</b>
2024	240100	061000	30.000,00	0,00	0,00	0,00	0,00	0,00	0,00	0,00	0,00	30.000,00	0,00
2024	240100	301000	0,00	0,00	0,00	0,00	30.000,00	0,00	0,00	0,00	0,00	-30.000,00	0,00
<b>Summe</b>	<b>1200043 2024</b>		<b>30.000,00</b>	<b>0,00</b>	<b>0,00</b>	<b>0,00</b>	<b>30.000,00</b>	<b>0,00</b>	<b>0,00</b>	<b>0,00</b>	<b>0,00</b>	<b>0,00</b>	<b>0,00</b>
<b>Saldo</b>	<b>1200043 SA</b>		<b>534.054,06</b>	<b>239.054,06</b>	<b>0,00</b>	<b>0,00</b>	<b>155.000,00</b>	<b>140.000,00</b>	<b>0,00</b>	<b>0,00</b>	<b>0,00</b>	<b>0,00</b>	

**Mittelfristige Finanzplanung 2024**  
 Teilbericht mehrjährige investive Einzelvorhaben

Code Jahr	Vorhabensbez. Fonds Konto		Investition		Gemeinde- Bedarfszuw.	Finanzierung				Ergebnis			
			Anschaffungs- Herstell.Kosten	Mittel Geldfluss oper. Gebarung		Haushalts- rücklagen	Subventionen/ son. Kap.trans.	Darlehen	Finanzierungs- leasing	Veräuß. langfr. Vermögen/Son.	Finanzierungs- ergebnis	offene Verbindl. /Forderungen	
<b>1200040 Fitnessparcours (269_FITNESSPARCOURS)</b>													
2022	269000	006000	6.550,65	0,00	0,00	0,00	0,00	0,00	0,00	0,00	0,00	6.550,65	0,00
<b>Summe</b>	<b>1200040</b>	<b>2022</b>	<b>6.550,65</b>	<b>0,00</b>	<b>0,00</b>	<b>0,00</b>	<b>0,00</b>	<b>0,00</b>	<b>0,00</b>	<b>0,00</b>	<b>0,00</b>	<b>6.550,65</b>	<b>0,00</b>
2023	269000	006000	56.300,00	0,00	0,00	0,00	0,00	0,00	0,00	0,00	0,00	56.300,00	0,00
2023	269000	301000	0,00	0,00	0,00	0,00	18.000,00	0,00	0,00	0,00	0,00	-18.000,00	0,00
2023	269000	910000	0,00	44.900,00	0,00	0,00	0,00	0,00	0,00	0,00	0,00	-44.900,00	0,00
<b>Summe</b>	<b>1200040</b>	<b>2023</b>	<b>56.300,00</b>	<b>44.900,00</b>	<b>0,00</b>	<b>0,00</b>	<b>18.000,00</b>	<b>0,00</b>	<b>0,00</b>	<b>0,00</b>	<b>0,00</b>	<b>-6.600,00</b>	<b>0,00</b>
<b>Saldo</b>	<b>1200040</b>	<b>SA</b>	<b>62.850,65</b>	<b>44.900,00</b>	<b>0,00</b>	<b>0,00</b>	<b>18.000,00</b>	<b>0,00</b>	<b>0,00</b>	<b>0,00</b>	<b>0,00</b>	<b>-49,35</b>	

### Mittelfristige Finanzplanung 2024 Teilbericht mehrjährige investive Einzelvorhaben

Code Jahr	Vorhabensbez. Fonds Konto		Investition		Gemeinde- Bedarfszuw.	Finanzierung				Ergebnis			
			Anschaffungs- Herstell.Kosten	Mittel Geldfluss oper. Gebarung		Haushalts- rücklagen	Subventionen/ son. Kap.trans.	Darlehen	Finanzierungs- leasing	Veräuß. langfr. Vermögen/Son.	Finanzierungs- ergebnis	offene Verbindl. /Forderungen	
<b>1200038 Straßenbau (612000_STRASSENBAU_2020)</b>													
2019			0,00	0,00	0,00	0,00	0,00	0,00	0,00	0,00	0,00	-35.344,02	0,00
<b>Saldo</b>	<b>1200038 2019</b>		<b>0,00</b>	<b>0,00</b>	<b>0,00</b>	<b>0,00</b>	<b>0,00</b>	<b>0,00</b>	<b>0,00</b>	<b>0,00</b>	<b>0,00</b>	<b>-35.344,02</b>	<b>0,00</b>
2020	612000	002000	9.762,69	0,00	0,00	0,00	0,00	0,00	0,00	0,00	0,00	9.762,69	0,00
2020	612000	003000	12.007,24	0,00	0,00	0,00	0,00	0,00	0,00	0,00	0,00	12.007,24	0,00
2020	612000	060000	208.072,51	0,00	0,00	0,00	0,00	0,00	0,00	0,00	0,00	208.072,51	0,00
2020	612000	611000	0,00	0,00	0,00	0,00	0,00	0,00	0,00	0,00	0,00	0,00	0,00
2020	612000	300000	0,00	0,00	0,00	0,00	45.000,00	0,00	0,00	0,00	0,00	-45.000,00	0,00
2020	612000	301000	0,00	0,00	0,00	0,00	15.000,00	0,00	0,00	0,00	0,00	-15.000,00	0,00
2020	612000	871000	0,00	0,00	115.000,00	0,00	0,00	0,00	0,00	0,00	0,00	-115.000,00	0,00
2020	612000	894000	0,00	0,00	0,00	0,00	0,00	0,00	0,00	0,00	0,00	0,00	0,00
2020	612000	894001	0,00	0,00	0,00	19.498,42	0,00	0,00	0,00	0,00	0,00	-19.498,42	0,00
<b>Summe</b>	<b>1200038 2020</b>		<b>229.842,44</b>	<b>0,00</b>	<b>115.000,00</b>	<b>19.498,42</b>	<b>60.000,00</b>	<b>0,00</b>	<b>0,00</b>	<b>0,00</b>	<b>0,00</b>	<b>35.344,02</b>	<b>0,00</b>
2021	612000	002000	0,00	0,00	0,00	0,00	0,00	0,00	0,00	0,00	0,00	0,00	3.482,90
2021	612000	003000	18.058,74	0,00	0,00	0,00	0,00	0,00	0,00	0,00	0,00	18.058,74	0,00
2021	612000	060000	336.876,62	0,00	0,00	0,00	0,00	0,00	0,00	0,00	0,00	336.876,62	0,00
2021	612000	301000	0,00	0,00	0,00	0,00	39.400,00	0,00	0,00	0,00	0,00	-39.400,00	0,00
2021	612000	302000	0,00	0,00	0,00	0,00	4.201,45	0,00	0,00	0,00	0,00	-4.201,45	0,00
2021	612000	346000	0,00	0,00	0,00	0,00	0,00	67.000,00	0,00	0,00	0,00	-67.000,00	0,00
2021	612000	871000	0,00	0,00	240.000,00	0,00	0,00	0,00	0,00	0,00	0,00	-240.000,00	0,00
2021	612000	910000	0,00	4.333,91	0,00	0,00	0,00	0,00	0,00	0,00	0,00	-4.333,91	0,00
<b>Summe</b>	<b>1200038 2021</b>		<b>354.935,36</b>	<b>4.333,91</b>	<b>240.000,00</b>	<b>0,00</b>	<b>43.601,45</b>	<b>67.000,00</b>	<b>0,00</b>	<b>0,00</b>	<b>0,00</b>	<b>0,00</b>	<b>3.482,90</b>
2022	612000	002000	202.607,28	0,00	0,00	0,00	0,00	0,00	0,00	0,00	0,00	202.607,28	0,00
2022	612000	003000	20.592,78	0,00	0,00	0,00	0,00	0,00	0,00	0,00	0,00	20.592,78	0,00
2022	612000	005000	5.375,50	0,00	0,00	0,00	0,00	0,00	0,00	0,00	0,00	5.375,50	0,00
2022	612000	060000	189.966,65	0,00	0,00	0,00	0,00	0,00	0,00	0,00	0,00	189.966,65	2.860,98

**Mittelfristige Finanzplanung 2024**  
**Teilbericht mehrjährige investive Einzelvorhaben**

Code Jahr	Vorhabensbez. Fonds Konto		Investition			Finanzierung				Ergebnis			
			Anschaffungs- Herstell.Kosten	Mittel oper. Gebarung	Gemeinde- Bedarfszuw.	Haushalts- rücklagen	Subventionen/ son. Kap.trans.	Darlehen	Finanzierungs- leasing	Veräuß. langfr. Vermögen/Son.	Finanzierungs- ergebnis	offene Verbindl. /Forderungen	
2022	612000	301000	0,00	0,00	0,00	0,00	10.000,00	0,00	0,00	0,00	0,00	-10.000,00	0,00
2022	612000	871000	0,00	0,00	390.000,00	0,00	0,00	0,00	0,00	0,00	0,00	-390.000,00	0,00
2022	612000	910000	0,00	18.542,21	0,00	0,00	0,00	0,00	0,00	0,00	0,00	-18.542,21	0,00
<b>Summe</b>	<b>1200038</b>	<b>2022</b>	<b>418.542,21</b>	<b>18.542,21</b>	<b>390.000,00</b>	<b>0,00</b>	<b>10.000,00</b>	<b>0,00</b>	<b>0,00</b>	<b>0,00</b>	<b>0,00</b>	<b>0,00</b>	<b>2.860,98</b>
2023	612000	002000	155.000,00	0,00	0,00	0,00	0,00	0,00	0,00	0,00	0,00	155.000,00	0,00
2023	612000	003000	5.000,00	0,00	0,00	0,00	0,00	0,00	0,00	0,00	0,00	5.000,00	0,00
2023	612000	040000	99.900,00	0,00	0,00	0,00	0,00	0,00	0,00	0,00	0,00	99.900,00	0,00
2023	612000	060000	125.000,00	0,00	0,00	0,00	0,00	0,00	0,00	0,00	0,00	125.000,00	0,00
2023	612000	301000	0,00	0,00	0,00	0,00	20.000,00	0,00	0,00	0,00	0,00	-20.000,00	0,00
2023	612000	871000	0,00	0,00	290.000,00	0,00	0,00	0,00	0,00	0,00	0,00	-290.000,00	0,00
2023	612000	894001	0,00	0,00	0,00	53.700,00	0,00	0,00	0,00	0,00	0,00	-53.700,00	0,00
2023	612000	910000	0,00	21.200,00	0,00	0,00	0,00	0,00	0,00	0,00	0,00	-21.200,00	0,00
<b>Summe</b>	<b>1200038</b>	<b>2023</b>	<b>384.900,00</b>	<b>21.200,00</b>	<b>290.000,00</b>	<b>53.700,00</b>	<b>20.000,00</b>	<b>0,00</b>	<b>0,00</b>	<b>0,00</b>	<b>0,00</b>	<b>0,00</b>	<b>0,00</b>
2024	612000	060000	170.000,00	0,00	0,00	0,00	0,00	0,00	0,00	0,00	0,00	170.000,00	0,00
2024	612000	301000	0,00	0,00	0,00	0,00	10.000,00	0,00	0,00	0,00	0,00	-10.000,00	0,00
2024	612000	871000	0,00	0,00	160.000,00	0,00	0,00	0,00	0,00	0,00	0,00	-160.000,00	0,00
<b>Summe</b>	<b>1200038</b>	<b>2024</b>	<b>170.000,00</b>	<b>0,00</b>	<b>160.000,00</b>	<b>0,00</b>	<b>10.000,00</b>	<b>0,00</b>	<b>0,00</b>	<b>0,00</b>	<b>0,00</b>	<b>0,00</b>	<b>0,00</b>
2025	612000	002000	100.000,00	0,00	0,00	0,00	0,00	0,00	0,00	0,00	0,00	100.000,00	0,00
2025	612000	060000	150.000,00	0,00	0,00	0,00	0,00	0,00	0,00	0,00	0,00	150.000,00	0,00
2025	612000	301000	0,00	0,00	0,00	0,00	10.000,00	0,00	0,00	0,00	0,00	-10.000,00	0,00
2025	612000	871000	0,00	0,00	140.000,00	0,00	0,00	0,00	0,00	0,00	0,00	-140.000,00	0,00
2025	612000	899000	0,00	100.000,00	0,00	0,00	0,00	0,00	0,00	0,00	0,00	-100.000,00	0,00
<b>Summe</b>	<b>1200038</b>	<b>2025</b>	<b>250.000,00</b>	<b>100.000,00</b>	<b>140.000,00</b>	<b>0,00</b>	<b>10.000,00</b>	<b>0,00</b>	<b>0,00</b>	<b>0,00</b>	<b>0,00</b>	<b>0,00</b>	<b>0,00</b>
2026	612000	060000	200.000,00	0,00	0,00	0,00	0,00	0,00	0,00	0,00	0,00	200.000,00	0,00
2026	612000	301000	0,00	0,00	0,00	0,00	10.000,00	0,00	0,00	0,00	0,00	-10.000,00	0,00
2026	612000	871000	0,00	0,00	190.000,00	0,00	0,00	0,00	0,00	0,00	0,00	-190.000,00	0,00



**Mittelfristige Finanzplanung 2024**  
**Teilbericht mehrjährige investive Einzelvorhaben**

Code Jahr	Vorhabensbez. Fonds Konto		Investition			Finanzierung				Ergebnis		
			Anschaffungs- Herstell.Kosten	Mittel Geldfluss oper. Gebarung	Gemeinde- Bedarfszuw.	Haushalts- rücklagen	Subventionen/ son. Kap.trans.	Darlehen	Finanzierungs- leasing	Veräuß. langfr. Vermögen/Son.	Finanzierungs- ergebnis	offene Verbindl. /Forderungen
<b>Summe</b>	<b>1200038</b>	<b>2026</b>	<b>200.000,00</b>	<b>0,00</b>	<b>190.000,00</b>	<b>0,00</b>	<b>10.000,00</b>	<b>0,00</b>	<b>0,00</b>	<b>0,00</b>	<b>0,00</b>	<b>0,00</b>
2027	612000	060000	250.000,00	0,00	0,00	0,00	0,00	0,00	0,00	0,00	250.000,00	0,00
2027	612000	301000	0,00	0,00	0,00	0,00	10.000,00	0,00	0,00	0,00	-10.000,00	0,00
2027	612000	871000	0,00	0,00	240.000,00	0,00	0,00	0,00	0,00	0,00	-240.000,00	0,00
<b>Summe</b>	<b>1200038</b>	<b>2027</b>	<b>250.000,00</b>	<b>0,00</b>	<b>240.000,00</b>	<b>0,00</b>	<b>10.000,00</b>	<b>0,00</b>	<b>0,00</b>	<b>0,00</b>	<b>0,00</b>	<b>0,00</b>
2028	612000	060000	250.000,00	0,00	0,00	0,00	0,00	0,00	0,00	0,00	250.000,00	0,00
2028	612000	301000	0,00	0,00	0,00	0,00	10.000,00	0,00	0,00	0,00	-10.000,00	0,00
2028	612000	871000	0,00	0,00	240.000,00	0,00	0,00	0,00	0,00	0,00	-240.000,00	0,00
<b>Summe</b>	<b>1200038</b>	<b>2028</b>	<b>250.000,00</b>	<b>0,00</b>	<b>240.000,00</b>	<b>0,00</b>	<b>10.000,00</b>	<b>0,00</b>	<b>0,00</b>	<b>0,00</b>	<b>0,00</b>	<b>0,00</b>
<b>Saldo</b>	<b>1200038</b>	<b>SA</b>	<b>2.508.220,01</b>	<b>144.076,12</b>	<b>2.005.000,00</b>	<b>73.198,42</b>	<b>183.601,45</b>	<b>67.000,00</b>	<b>0,00</b>	<b>0,00</b>	<b>0,00</b>	<b>0,00</b>

### Mittelfristige Finanzplanung 2024 Teilbericht mehrjährige investive Einzelvorhaben

Code Jahr	Vorhabensbez. Fonds Konto		Investition		Gemeinde- Bedarfszuw.	Finanzierung				Ergebnis		offene Verbindl. /Forderungen	
			Anschaffungs- Herstell.Kosten	Mittel Geldfluss oper. Gebarung		Haushalts- rücklagen	Subventionen/ son. Kap.trans.	Darlehen	Finanzierungs- leasing	Veräuß. langfr. Vermögen/Son.	Finanzierungs- ergebnis		
<b>1200013 Hochwasserschutz (639000_26)</b>													
2021	639000	060000	99.009,50	0,00	0,00	0,00	0,00	0,00	0,00	0,00	0,00	99.009,50	0,00
2021	639000	346000	0,00	0,00	0,00	0,00	0,00	63.000,00	0,00	0,00	0,00	-63.000,00	0,00
2021	639000	910000	0,00	36.009,50	0,00	0,00	0,00	0,00	0,00	0,00	0,00	-36.009,50	0,00
<b>Summe</b>	<b>1200013 2021</b>		<b>99.009,50</b>	<b>36.009,50</b>	<b>0,00</b>	<b>0,00</b>	<b>0,00</b>	<b>63.000,00</b>	<b>0,00</b>	<b>0,00</b>	<b>0,00</b>	<b>0,00</b>	<b>0,00</b>
2022	639000	060000	18.000,00	0,00	0,00	0,00	0,00	0,00	0,00	0,00	0,00	18.000,00	0,00
2022	639000	910000	0,00	18.000,00	0,00	0,00	0,00	0,00	0,00	0,00	0,00	-18.000,00	0,00
<b>Summe</b>	<b>1200013 2022</b>		<b>18.000,00</b>	<b>18.000,00</b>	<b>0,00</b>	<b>0,00</b>	<b>0,00</b>	<b>0,00</b>	<b>0,00</b>	<b>0,00</b>	<b>0,00</b>	<b>0,00</b>	<b>0,00</b>
2023	639000	060000	16.000,00	0,00	0,00	0,00	0,00	0,00	0,00	0,00	0,00	16.000,00	0,00
2023	639000	910000	0,00	16.000,00	0,00	0,00	0,00	0,00	0,00	0,00	0,00	-16.000,00	0,00
<b>Summe</b>	<b>1200013 2023</b>		<b>16.000,00</b>	<b>16.000,00</b>	<b>0,00</b>	<b>0,00</b>	<b>0,00</b>	<b>0,00</b>	<b>0,00</b>	<b>0,00</b>	<b>0,00</b>	<b>0,00</b>	<b>0,00</b>
2024	639000	069000	82.000,00	0,00	0,00	0,00	0,00	0,00	0,00	0,00	0,00	82.000,00	0,00
2024	639000	899000	0,00	82.000,00	0,00	0,00	0,00	0,00	0,00	0,00	0,00	-82.000,00	0,00
<b>Summe</b>	<b>1200013 2024</b>		<b>82.000,00</b>	<b>82.000,00</b>	<b>0,00</b>	<b>0,00</b>	<b>0,00</b>	<b>0,00</b>	<b>0,00</b>	<b>0,00</b>	<b>0,00</b>	<b>0,00</b>	<b>0,00</b>
2025	639000	069000	33.000,00	0,00	0,00	0,00	0,00	0,00	0,00	0,00	0,00	33.000,00	0,00
2025	639000	899000	0,00	33.000,00	0,00	0,00	0,00	0,00	0,00	0,00	0,00	-33.000,00	0,00
<b>Summe</b>	<b>1200013 2025</b>		<b>33.000,00</b>	<b>33.000,00</b>	<b>0,00</b>	<b>0,00</b>	<b>0,00</b>	<b>0,00</b>	<b>0,00</b>	<b>0,00</b>	<b>0,00</b>	<b>0,00</b>	<b>0,00</b>
2026	639000	069000	33.000,00	0,00	0,00	0,00	0,00	0,00	0,00	0,00	0,00	33.000,00	0,00
2026	639000	899000	0,00	33.000,00	0,00	0,00	0,00	0,00	0,00	0,00	0,00	-33.000,00	0,00
<b>Summe</b>	<b>1200013 2026</b>		<b>33.000,00</b>	<b>33.000,00</b>	<b>0,00</b>	<b>0,00</b>	<b>0,00</b>	<b>0,00</b>	<b>0,00</b>	<b>0,00</b>	<b>0,00</b>	<b>0,00</b>	<b>0,00</b>
<b>Saldo</b>	<b>1200013 SA</b>		<b>281.009,50</b>	<b>218.009,50</b>	<b>0,00</b>	<b>0,00</b>	<b>0,00</b>	<b>63.000,00</b>	<b>0,00</b>	<b>0,00</b>	<b>0,00</b>	<b>0,00</b>	<b>0,00</b>

**Mittelfristige Finanzplanung 2024**  
**Teilbericht mehrjährige investive Einzelvorhaben**

Code Jahr	Vorhabensbez. Fonds Konto		Investition			Finanzierung					Ergebnis		
			Anschaffungs- Herstell.Kosten	Mittel Geldfluss oper. Gebarung	Gemeinde- Bedarfszuw.	Haushalts- rücklagen	Subventionen/ son. Kap.trans.	Darlehen	Finanzierungs- leasing	Veräuß. langfr. Vermögen/Son.	Finanzierungs- ergebnis	offene Verbindl. /Forderungen	
<b>1200009 Güterwegebau (710000_3)</b>													
2020	710000	002000	42.166,25	0,00	0,00	0,00	0,00	0,00	0,00	0,00	0,00	42.166,25	0,00
2020	710000	301000	0,00	0,00	0,00	0,00	12.500,00	0,00	0,00	0,00	0,00	-12.500,00	0,00
2020	710000	871000	0,00	0,00	12.500,00	0,00	0,00	0,00	0,00	0,00	0,00	-12.500,00	0,00
2020	710000	910000	0,00	17.166,25	0,00	0,00	0,00	0,00	0,00	0,00	0,00	-17.166,25	0,00
<b>Summe</b>	<b>1200009 2020</b>		<b>42.166,25</b>	<b>17.166,25</b>	<b>12.500,00</b>	<b>0,00</b>	<b>12.500,00</b>	<b>0,00</b>	<b>0,00</b>	<b>0,00</b>	<b>0,00</b>	<b>0,00</b>	<b>0,00</b>
2021	710000	002000	49.374,21	0,00	0,00	0,00	0,00	0,00	0,00	0,00	0,00	49.374,21	0,00
2021	710000	301000	0,00	0,00	0,00	0,00	12.250,00	0,00	0,00	0,00	0,00	-12.250,00	0,00
2021	710000	871000	0,00	0,00	12.250,00	0,00	0,00	0,00	0,00	0,00	0,00	-12.250,00	0,00
2021	710000	910000	0,00	24.874,21	0,00	0,00	0,00	0,00	0,00	0,00	0,00	-24.874,21	0,00
<b>Summe</b>	<b>1200009 2021</b>		<b>49.374,21</b>	<b>24.874,21</b>	<b>12.250,00</b>	<b>0,00</b>	<b>12.250,00</b>	<b>0,00</b>	<b>0,00</b>	<b>0,00</b>	<b>0,00</b>	<b>0,00</b>	<b>0,00</b>
2022	710000	002000	51.328,82	0,00	0,00	0,00	0,00	0,00	0,00	0,00	0,00	51.328,82	0,00
2022	710000	301000	0,00	0,00	0,00	0,00	12.500,00	0,00	0,00	0,00	0,00	-12.500,00	0,00
2022	710000	871000	0,00	0,00	12.500,00	0,00	0,00	0,00	0,00	0,00	0,00	-12.500,00	0,00
2022	710000	910000	0,00	26.328,82	0,00	0,00	0,00	0,00	0,00	0,00	0,00	-26.328,82	0,00
<b>Summe</b>	<b>1200009 2022</b>		<b>51.328,82</b>	<b>26.328,82</b>	<b>12.500,00</b>	<b>0,00</b>	<b>12.500,00</b>	<b>0,00</b>	<b>0,00</b>	<b>0,00</b>	<b>0,00</b>	<b>0,00</b>	<b>0,00</b>
2023	710000	002000	120.000,00	0,00	0,00	0,00	0,00	0,00	0,00	0,00	0,00	120.000,00	0,00
2023	710000	301000	0,00	0,00	0,00	0,00	33.000,00	0,00	0,00	0,00	0,00	-33.000,00	0,00
2023	710000	871000	0,00	0,00	33.000,00	0,00	0,00	0,00	0,00	0,00	0,00	-33.000,00	0,00
2023	710000	910000	0,00	54.000,00	0,00	0,00	0,00	0,00	0,00	0,00	0,00	-54.000,00	0,00
<b>Summe</b>	<b>1200009 2023</b>		<b>120.000,00</b>	<b>54.000,00</b>	<b>33.000,00</b>	<b>0,00</b>	<b>33.000,00</b>	<b>0,00</b>	<b>0,00</b>	<b>0,00</b>	<b>0,00</b>	<b>0,00</b>	<b>0,00</b>
2024	710000	002000	60.000,00	0,00	0,00	0,00	0,00	0,00	0,00	0,00	0,00	60.000,00	0,00
2024	710000	301000	0,00	0,00	0,00	0,00	15.000,00	0,00	0,00	0,00	0,00	-15.000,00	0,00
2024	710000	871000	0,00	0,00	15.000,00	0,00	0,00	0,00	0,00	0,00	0,00	-15.000,00	0,00
2024	710000	899000	0,00	30.000,00	0,00	0,00	0,00	0,00	0,00	0,00	0,00	-30.000,00	0,00

**Mittelfristige Finanzplanung 2024**  
**Teilbericht mehrjährige investive Einzelvorhaben**

Code Jahr	Vorhabensbez. Fonds Konto		Investition		Gemeinde- Bedarfszuw.	Finanzierung				Ergebnis		
			Anschaffungs- Herstell.Kosten	Mittel Geldfluss oper. Gebarung		Haushalts- rücklagen	Subventionen/ son. Kap.trans.	Darlehen	Finanzierungs- leasing	Veräuß. langfr. Vermögen/Son.	Finanzierungs- ergebnis	offene Verbindl. /Forderungen
<b>Summe</b>	<b>1200009 2024</b>		<b>60.000,00</b>	<b>30.000,00</b>	<b>15.000,00</b>	<b>0,00</b>	<b>15.000,00</b>	<b>0,00</b>	<b>0,00</b>	<b>0,00</b>	<b>0,00</b>	<b>0,00</b>
2025	710000	002000	50.000,00	0,00	0,00	0,00	0,00	0,00	0,00	0,00	50.000,00	0,00
2025	710000	301000	0,00	0,00	0,00	0,00	12.500,00	0,00	0,00	0,00	-12.500,00	0,00
2025	710000	871000	0,00	0,00	12.500,00	0,00	0,00	0,00	0,00	0,00	-12.500,00	0,00
2025	710000	899000	0,00	25.000,00	0,00	0,00	0,00	0,00	0,00	0,00	-25.000,00	0,00
<b>Summe</b>	<b>1200009 2025</b>		<b>50.000,00</b>	<b>25.000,00</b>	<b>12.500,00</b>	<b>0,00</b>	<b>12.500,00</b>	<b>0,00</b>	<b>0,00</b>	<b>0,00</b>	<b>0,00</b>	<b>0,00</b>
2026	710000	002000	50.000,00	0,00	0,00	0,00	0,00	0,00	0,00	0,00	50.000,00	0,00
2026	710000	301000	0,00	0,00	0,00	0,00	12.500,00	0,00	0,00	0,00	-12.500,00	0,00
2026	710000	871000	0,00	0,00	12.500,00	0,00	0,00	0,00	0,00	0,00	-12.500,00	0,00
2026	710000	899000	0,00	25.000,00	0,00	0,00	0,00	0,00	0,00	0,00	-25.000,00	0,00
<b>Summe</b>	<b>1200009 2026</b>		<b>50.000,00</b>	<b>25.000,00</b>	<b>12.500,00</b>	<b>0,00</b>	<b>12.500,00</b>	<b>0,00</b>	<b>0,00</b>	<b>0,00</b>	<b>0,00</b>	<b>0,00</b>
2027	710000	002000	50.000,00	0,00	0,00	0,00	0,00	0,00	0,00	0,00	50.000,00	0,00
2027	710000	301000	0,00	0,00	0,00	0,00	12.500,00	0,00	0,00	0,00	-12.500,00	0,00
2027	710000	871000	0,00	0,00	12.500,00	0,00	0,00	0,00	0,00	0,00	-12.500,00	0,00
2027	710000	899000	0,00	25.000,00	0,00	0,00	0,00	0,00	0,00	0,00	-25.000,00	0,00
<b>Summe</b>	<b>1200009 2027</b>		<b>50.000,00</b>	<b>25.000,00</b>	<b>12.500,00</b>	<b>0,00</b>	<b>12.500,00</b>	<b>0,00</b>	<b>0,00</b>	<b>0,00</b>	<b>0,00</b>	<b>0,00</b>
2028	710000	002000	50.000,00	0,00	0,00	0,00	0,00	0,00	0,00	0,00	50.000,00	0,00
2028	710000	301000	0,00	0,00	0,00	0,00	12.500,00	0,00	0,00	0,00	-12.500,00	0,00
2028	710000	871000	0,00	0,00	12.500,00	0,00	0,00	0,00	0,00	0,00	-12.500,00	0,00
2028	710000	899000	0,00	25.000,00	0,00	0,00	0,00	0,00	0,00	0,00	-25.000,00	0,00
<b>Summe</b>	<b>1200009 2028</b>		<b>50.000,00</b>	<b>25.000,00</b>	<b>12.500,00</b>	<b>0,00</b>	<b>12.500,00</b>	<b>0,00</b>	<b>0,00</b>	<b>0,00</b>	<b>0,00</b>	<b>0,00</b>
<b>Saldo</b>	<b>1200009 SA</b>		<b>522.869,28</b>	<b>252.369,28</b>	<b>135.250,00</b>	<b>0,00</b>	<b>135.250,00</b>	<b>0,00</b>	<b>0,00</b>	<b>0,00</b>	<b>0,00</b>	<b>0,00</b>

**Mittelfristige Finanzplanung 2024**  
**Teilbericht mehrjährige investive Einzelvorhaben**

Code Jahr	Vorhabensbez. Fonds Konto		Investition			Finanzierung					Ergebnis		
			Anschaffungs- Herstell.Kosten	Mittel oper. Gebarung	Gemeinde- Bedarfszuw.	Haushalts- rücklagen	Subventionen/ son. Kap.trans.	Darlehen	Finanzierungs- leasing	Veräuß. langfr. Vermögen/Son.	Finanzierungs- ergebnis	offene Verbindl. /Forderungen	
<b>1200026 Straßenbeleuchtung (816000_24)</b>													
2020	816000	060000	17.944,88	0,00	0,00	0,00	0,00	0,00	0,00	0,00	0,00	17.944,88	0,00
2020	816000	871000	0,00	0,00	1.300,00	0,00	0,00	0,00	0,00	0,00	0,00	-1.300,00	0,00
2020	816000	910000	0,00	16.644,88	0,00	0,00	0,00	0,00	0,00	0,00	0,00	-16.644,88	0,00
<b>Summe</b>	<b>1200026</b>	<b>2020</b>	<b>17.944,88</b>	<b>16.644,88</b>	<b>1.300,00</b>	<b>0,00</b>	<b>0,00</b>	<b>0,00</b>	<b>0,00</b>	<b>0,00</b>	<b>0,00</b>	<b>0,00</b>	<b>0,00</b>
2021	816000	060000	25.194,74	0,00	0,00	0,00	0,00	0,00	0,00	0,00	0,00	25.194,74	0,00
2021	816000	910000	0,00	25.194,74	0,00	0,00	0,00	0,00	0,00	0,00	0,00	-25.194,74	0,00
<b>Summe</b>	<b>1200026</b>	<b>2021</b>	<b>25.194,74</b>	<b>25.194,74</b>	<b>0,00</b>	<b>0,00</b>	<b>0,00</b>	<b>0,00</b>	<b>0,00</b>	<b>0,00</b>	<b>0,00</b>	<b>0,00</b>	<b>0,00</b>
2022	816000	060000	41.392,96	0,00	0,00	0,00	0,00	0,00	0,00	0,00	0,00	41.392,96	0,00
2022	816000	871000	0,00	0,00	800,00	0,00	0,00	0,00	0,00	0,00	0,00	-800,00	0,00
2022	816000	910000	0,00	40.592,96	0,00	0,00	0,00	0,00	0,00	0,00	0,00	-40.592,96	0,00
<b>Summe</b>	<b>1200026</b>	<b>2022</b>	<b>41.392,96</b>	<b>40.592,96</b>	<b>800,00</b>	<b>0,00</b>	<b>0,00</b>	<b>0,00</b>	<b>0,00</b>	<b>0,00</b>	<b>0,00</b>	<b>0,00</b>	<b>0,00</b>
2023	816000	060000	186.500,00	0,00	0,00	0,00	0,00	0,00	0,00	0,00	0,00	186.500,00	0,00
2023	816000	300000	0,00	0,00	0,00	0,00	126.500,00	0,00	0,00	0,00	0,00	-126.500,00	0,00
2023	816000	871000	0,00	0,00	60.000,00	0,00	0,00	0,00	0,00	0,00	0,00	-60.000,00	0,00
<b>Summe</b>	<b>1200026</b>	<b>2023</b>	<b>186.500,00</b>	<b>0,00</b>	<b>60.000,00</b>	<b>0,00</b>	<b>126.500,00</b>	<b>0,00</b>	<b>0,00</b>	<b>0,00</b>	<b>0,00</b>	<b>0,00</b>	<b>0,00</b>
2024	816000	060000	135.000,00	0,00	0,00	0,00	0,00	0,00	0,00	0,00	0,00	135.000,00	0,00
2024	816000	300000	0,00	0,00	0,00	0,00	14.300,00	0,00	0,00	0,00	0,00	-14.300,00	0,00
2024	816000	871000	0,00	0,00	120.000,00	0,00	0,00	0,00	0,00	0,00	0,00	-120.000,00	0,00
2024	816000	899000	0,00	700,00	0,00	0,00	0,00	0,00	0,00	0,00	0,00	-700,00	0,00
<b>Summe</b>	<b>1200026</b>	<b>2024</b>	<b>135.000,00</b>	<b>700,00</b>	<b>120.000,00</b>	<b>0,00</b>	<b>14.300,00</b>	<b>0,00</b>	<b>0,00</b>	<b>0,00</b>	<b>0,00</b>	<b>0,00</b>	<b>0,00</b>
2026	816000	060000	20.000,00	0,00	0,00	0,00	0,00	0,00	0,00	0,00	0,00	20.000,00	0,00
2026	816000	871000	0,00	0,00	500,00	0,00	0,00	0,00	0,00	0,00	0,00	-500,00	0,00
2026	816000	899000	0,00	19.500,00	0,00	0,00	0,00	0,00	0,00	0,00	0,00	-19.500,00	0,00

**Mittelfristige Finanzplanung 2024**  
**Teilbericht mehrjährige investive Einzelvorhaben**

Code Jahr	Vorhabensbez. Fonds Konto		Investition			Finanzierung				Ergebnis		offene Verbindl. /Forderungen
			Anschaffungs- Herstell.Kosten	Mittel Geldfluss oper. Gebarung	Gemeinde- Bedarfszuw.	Haushalts- rücklagen	Subventionen/ son. Kap.trans.	Darlehen	Finanzierungs- leasing	Veräuß. langfr. Vermögen/Son.	Finanzierungs- ergebnis	
<b>Summe</b>	<b>1200026 2026</b>		<b>20.000,00</b>	<b>19.500,00</b>	<b>500,00</b>	<b>0,00</b>	<b>0,00</b>	<b>0,00</b>	<b>0,00</b>	<b>0,00</b>	<b>0,00</b>	<b>0,00</b>
2027	816000	060000	20.000,00	0,00	0,00	0,00	0,00	0,00	0,00	0,00	20.000,00	0,00
2027	816000	871000	0,00	0,00	500,00	0,00	0,00	0,00	0,00	0,00	-500,00	0,00
2027	816000	899000	0,00	19.500,00	0,00	0,00	0,00	0,00	0,00	0,00	-19.500,00	0,00
<b>Summe</b>	<b>1200026 2027</b>		<b>20.000,00</b>	<b>19.500,00</b>	<b>500,00</b>	<b>0,00</b>	<b>0,00</b>	<b>0,00</b>	<b>0,00</b>	<b>0,00</b>	<b>0,00</b>	<b>0,00</b>
2028	816000	060000	20.000,00	0,00	0,00	0,00	0,00	0,00	0,00	0,00	20.000,00	0,00
2028	816000	871000	0,00	0,00	500,00	0,00	0,00	0,00	0,00	0,00	-500,00	0,00
2028	816000	899000	0,00	19.500,00	0,00	0,00	0,00	0,00	0,00	0,00	-19.500,00	0,00
<b>Summe</b>	<b>1200026 2028</b>		<b>20.000,00</b>	<b>19.500,00</b>	<b>500,00</b>	<b>0,00</b>	<b>0,00</b>	<b>0,00</b>	<b>0,00</b>	<b>0,00</b>	<b>0,00</b>	<b>0,00</b>
<b>Saldo</b>	<b>1200026 SA</b>		<b>466.032,58</b>	<b>141.632,58</b>	<b>183.600,00</b>	<b>0,00</b>	<b>140.800,00</b>	<b>0,00</b>	<b>0,00</b>	<b>0,00</b>	<b>0,00</b>	<b>0,00</b>

**Mittelfristige Finanzplanung 2024**  
**Teilbericht mehrjährige investive Einzelvorhaben**

Code Jahr	Vorhabensbez. Fonds Konto		Investition			Finanzierung				Ergebnis		offene Verbindl. /Forderungen
			Anschaffungs- Herstell.Kosten	Mittel oper. Gebarung	Gemeinde- Bedarfszuw.	Haushalts- rücklagen	Subventionen/ son. Kap.trans.	Darlehen	Finanzierungs- leasing	Veräuß. langfr. Vermögen/Son.	Finanzierungs- ergebnis	
<b>1200046 Bauhof (820_BAUHOF)</b>												
2024	820000	040000	20.000,00	0,00	0,00	0,00	0,00	0,00	0,00	0,00	20.000,00	0,00
2024	820000	061000	50.000,00	0,00	0,00	0,00	0,00	0,00	0,00	0,00	50.000,00	0,00
2024	820000	871000	0,00	0,00	70.000,00	0,00	0,00	0,00	0,00	0,00	-70.000,00	0,00
<b>Summe</b>	<b>1200046</b>	<b>2024</b>	<b>70.000,00</b>	<b>0,00</b>	<b>70.000,00</b>	<b>0,00</b>	<b>0,00</b>	<b>0,00</b>	<b>0,00</b>	<b>0,00</b>	<b>0,00</b>	<b>0,00</b>
2025	820000	061000	250.000,00	0,00	0,00	0,00	0,00	0,00	0,00	0,00	250.000,00	0,00
2025	820000	346000	0,00	0,00	0,00	0,00	0,00	100.000,00	0,00	0,00	-100.000,00	0,00
2025	820000	871000	0,00	0,00	150.000,00	0,00	0,00	0,00	0,00	0,00	-150.000,00	0,00
<b>Summe</b>	<b>1200046</b>	<b>2025</b>	<b>250.000,00</b>	<b>0,00</b>	<b>150.000,00</b>	<b>0,00</b>	<b>0,00</b>	<b>100.000,00</b>	<b>0,00</b>	<b>0,00</b>	<b>0,00</b>	<b>0,00</b>
2026	820000	061000	250.000,00	0,00	0,00	0,00	0,00	0,00	0,00	0,00	250.000,00	0,00
2026	820000	346000	0,00	0,00	0,00	0,00	0,00	150.000,00	0,00	0,00	-150.000,00	0,00
2026	820000	871000	0,00	0,00	100.000,00	0,00	0,00	0,00	0,00	0,00	-100.000,00	0,00
<b>Summe</b>	<b>1200046</b>	<b>2026</b>	<b>250.000,00</b>	<b>0,00</b>	<b>100.000,00</b>	<b>0,00</b>	<b>0,00</b>	<b>150.000,00</b>	<b>0,00</b>	<b>0,00</b>	<b>0,00</b>	<b>0,00</b>
<b>Saldo</b>	<b>1200046</b>	<b>SA</b>	<b>570.000,00</b>	<b>0,00</b>	<b>320.000,00</b>	<b>0,00</b>	<b>0,00</b>	<b>250.000,00</b>	<b>0,00</b>	<b>0,00</b>	<b>0,00</b>	

**Mittelfristige Finanzplanung 2024**  
**Teilbericht mehrjährige investive Einzelvorhaben**

Code Jahr	Vorhabensbez. Fonds Konto		Investition			Finanzierung				Ergebnis			
			Anschaffungs- Herstell.Kosten	Mittel oper. Gebarung	Gemeinde- Bedarfszuw.	Haushalts- rücklagen	Subventionen/ son. Kap.trans.	Darlehen	Finanzierungs- leasing	Veräuß. langfr. Vermögen/Son.	Finanzierungs- ergebnis	offene Verbindl. /Forderungen	
<b>1200025 Grundbesitz (840000_21)</b>													
2020	840000	000000	36.308,11	0,00	0,00	0,00	0,00	0,00	0,00	0,00	0,00	36.308,11	0,00
2020	840000	001000	159.557,71	0,00	0,00	0,00	0,00	0,00	0,00	0,00	0,00	159.557,71	0,00
2020	840000	010000	117.650,00	0,00	0,00	0,00	0,00	0,00	0,00	0,00	0,00	117.650,00	0,00
2020	840000	346000	0,00	0,00	0,00	0,00	0,00	152.597,20	0,00	0,00	0,00	-152.597,20	0,00
2020	840000	801000	0,00	0,00	0,00	0,00	0,00	0,00	0,00	0,00	0,00	0,00	0,00
2020	840000	910000	0,00	160.918,62	0,00	0,00	0,00	0,00	0,00	0,00	0,00	-160.918,62	0,00
<b>Summe</b>	<b>1200025 2020</b>		<b>313.515,82</b>	<b>160.918,62</b>	<b>0,00</b>	<b>0,00</b>	<b>0,00</b>	<b>152.597,20</b>	<b>0,00</b>	<b>0,00</b>	<b>0,00</b>	<b>0,00</b>	<b>0,00</b>
2021	840000	001000	111.871,70	0,00	0,00	0,00	0,00	0,00	0,00	0,00	0,00	111.871,70	0,00
2021	840000	910000	0,00	111.871,70	0,00	0,00	0,00	0,00	0,00	0,00	0,00	-111.871,70	0,00
<b>Summe</b>	<b>1200025 2021</b>		<b>111.871,70</b>	<b>111.871,70</b>	<b>0,00</b>	<b>0,00</b>	<b>0,00</b>	<b>0,00</b>	<b>0,00</b>	<b>0,00</b>	<b>0,00</b>	<b>0,00</b>	<b>0,00</b>
2022	840000	001000	29.338,00	0,00	0,00	0,00	0,00	0,00	0,00	0,00	0,00	29.338,00	0,00
2022	840000	910000	0,00	29.338,00	0,00	0,00	0,00	0,00	0,00	0,00	0,00	-29.338,00	0,00
<b>Summe</b>	<b>1200025 2022</b>		<b>29.338,00</b>	<b>29.338,00</b>	<b>0,00</b>	<b>0,00</b>	<b>0,00</b>	<b>0,00</b>	<b>0,00</b>	<b>0,00</b>	<b>0,00</b>	<b>0,00</b>	<b>0,00</b>
2023	840000	001000	197.000,00	0,00	0,00	0,00	0,00	0,00	0,00	0,00	0,00	197.000,00	0,00
2023	840000	346000	0,00	0,00	0,00	0,00	0,00	130.000,00	0,00	0,00	0,00	-130.000,00	0,00
2023	840000	910000	0,00	67.000,00	0,00	0,00	0,00	0,00	0,00	0,00	0,00	-67.000,00	0,00
<b>Summe</b>	<b>1200025 2023</b>		<b>197.000,00</b>	<b>67.000,00</b>	<b>0,00</b>	<b>0,00</b>	<b>0,00</b>	<b>130.000,00</b>	<b>0,00</b>	<b>0,00</b>	<b>0,00</b>	<b>0,00</b>	<b>0,00</b>
2024	840000	001000	80.000,00	0,00	0,00	0,00	0,00	0,00	0,00	0,00	0,00	80.000,00	0,00
2024	840000	010000	200.000,00	0,00	0,00	0,00	0,00	0,00	0,00	0,00	0,00	200.000,00	0,00
2024	840000	346000	0,00	0,00	0,00	0,00	0,00	160.000,00	0,00	0,00	0,00	-160.000,00	0,00
2024	840000	899000	0,00	120.000,00	0,00	0,00	0,00	0,00	0,00	0,00	0,00	-120.000,00	0,00
<b>Summe</b>	<b>1200025 2024</b>		<b>280.000,00</b>	<b>120.000,00</b>	<b>0,00</b>	<b>0,00</b>	<b>0,00</b>	<b>160.000,00</b>	<b>0,00</b>	<b>0,00</b>	<b>0,00</b>	<b>0,00</b>	<b>0,00</b>
<b>Saldo</b>	<b>1200025 SA</b>		<b>931.725,52</b>	<b>489.128,32</b>	<b>0,00</b>	<b>0,00</b>	<b>0,00</b>	<b>442.597,20</b>	<b>0,00</b>	<b>0,00</b>	<b>0,00</b>	<b>0,00</b>	<b>0,00</b>



**Mittelfristige Finanzplanung 2024**  
**Teilbericht mehrjährige investive Einzelvorhaben**

Code Jahr	Vorhabensbez. Fonds Konto		Investition			Finanzierung				Ergebnis			
			Anschaffungs- Herstell.Kosten	Mittel oper. Gebarung	Gemeinde- Bedarfszuw.	Haushalts- rücklagen	Subventionen/ son. Kap.trans.	Darlehen	Finanzierungs- leasing	Veräuß. langfr. Vermögen/Son.	Finanzierungs- ergebnis	offene Verbindl. /Forderungen	
<b>1200020 Wasserversorgungsanlage (850000_7)</b>													
2020	850000	004000	78.752,35	0,00	0,00	0,00	0,00	0,00	0,00	0,00	0,00	78.752,35	0,00
2020	850000	060000	3.126,81	0,00	0,00	0,00	0,00	0,00	0,00	0,00	0,00	3.126,81	0,00
2020	850000	300000	0,00	0,00	0,00	0,00	50.037,16	0,00	0,00	0,00	0,00	-50.037,16	0,00
2020	850000	301000	0,00	0,00	0,00	0,00	237,00	0,00	0,00	0,00	0,00	-237,00	0,00
2020	850000	894000	0,00	0,00	0,00	15.500,00	0,00	0,00	0,00	0,00	0,00	-15.500,00	0,00
2020	850000	894001	0,00	0,00	0,00	16.105,00	0,00	0,00	0,00	0,00	0,00	-16.105,00	0,00
<b>Summe</b>	<b>1200020</b>	<b>2020</b>	<b>81.879,16</b>	<b>0,00</b>	<b>0,00</b>	<b>31.605,00</b>	<b>50.274,16</b>	<b>0,00</b>	<b>0,00</b>	<b>0,00</b>	<b>0,00</b>	<b>0,00</b>	<b>0,00</b>
2021	850000	004000	27.359,37	0,00	0,00	0,00	0,00	0,00	0,00	0,00	0,00	27.359,37	0,00
2021	850000	060000	111.745,06	0,00	0,00	0,00	0,00	0,00	0,00	0,00	0,00	111.745,06	726,50
2021	850000	300000	0,00	0,00	0,00	0,00	1.933,00	0,00	0,00	0,00	0,00	-1.933,00	0,00
2021	850000	307000	0,00	0,00	0,00	0,00	26.171,43	0,00	0,00	0,00	0,00	-26.171,43	0,00
2021	850000	346000	0,00	0,00	0,00	0,00	0,00	111.000,00	0,00	0,00	0,00	-111.000,00	0,00
<b>Summe</b>	<b>1200020</b>	<b>2021</b>	<b>139.104,43</b>	<b>0,00</b>	<b>0,00</b>	<b>0,00</b>	<b>28.104,43</b>	<b>111.000,00</b>	<b>0,00</b>	<b>0,00</b>	<b>0,00</b>	<b>0,00</b>	<b>726,50</b>
2022	850000	060000	58.510,17	0,00	0,00	0,00	0,00	0,00	0,00	0,00	0,00	58.510,17	0,00
2022	850000	300000	0,00	0,00	0,00	0,00	8.897,18	0,00	0,00	0,00	0,00	-8.897,18	0,00
2022	850000	307000	0,00	0,00	0,00	0,00	28.721,29	0,00	0,00	0,00	0,00	-28.721,29	0,00
2022	850000	894001	0,00	0,00	0,00	20.891,70	0,00	0,00	0,00	0,00	0,00	-20.891,70	0,00
<b>Summe</b>	<b>1200020</b>	<b>2022</b>	<b>58.510,17</b>	<b>0,00</b>	<b>0,00</b>	<b>20.891,70</b>	<b>37.618,47</b>	<b>0,00</b>	<b>0,00</b>	<b>0,00</b>	<b>0,00</b>	<b>0,00</b>	<b>0,00</b>
2023	850000	004000	2.300,00	0,00	0,00	0,00	0,00	0,00	0,00	0,00	0,00	2.300,00	0,00
2023	850000	042000	10.000,00	0,00	0,00	0,00	0,00	0,00	0,00	0,00	0,00	10.000,00	0,00
2023	850000	060000	30.000,00	0,00	0,00	0,00	0,00	0,00	0,00	0,00	0,00	30.000,00	0,00
2023	850000	062000	5.500,00	0,00	0,00	0,00	0,00	0,00	0,00	0,00	0,00	5.500,00	0,00
2023	850000	307000	0,00	0,00	0,00	0,00	20.000,00	0,00	0,00	0,00	0,00	-20.000,00	0,00
2023	850000	894001	0,00	0,00	0,00	22.600,00	0,00	0,00	0,00	0,00	0,00	-22.600,00	0,00
2023	850000	910000	0,00	5.200,00	0,00	0,00	0,00	0,00	0,00	0,00	0,00	-5.200,00	0,00

**Mittelfristige Finanzplanung 2024**  
**Teilbericht mehrjährige investive Einzelvorhaben**

Code Jahr	Vorhabensbez. Fonds Konto		Investition		Gemeinde- Bedarfszuw.	Finanzierung				Ergebnis		
			Anschaffungs- Herstell.Kosten	Mittel Geldfluss oper. Gebarung		Haushalts- rücklagen	Subventionen/ son. Kap.trans.	Darlehen	Finanzierungs- leasing	Veräuß. langfr. Vermögen/Son.	Finanzierungs- ergebnis	offene Verbindl. /Forderungen
<b>Summe</b>	<b>1200020</b>	<b>2023</b>	<b>47.800,00</b>	<b>5.200,00</b>	<b>0,00</b>	<b>22.600,00</b>	<b>20.000,00</b>	<b>0,00</b>	<b>0,00</b>	<b>0,00</b>	<b>0,00</b>	<b>0,00</b>
2024	850000	020000	7.000,00	0,00	0,00	0,00	0,00	0,00	0,00	0,00	7.000,00	0,00
2024	850000	042000	160.000,00	0,00	0,00	0,00	0,00	0,00	0,00	0,00	160.000,00	0,00
2024	850000	060000	450.000,00	0,00	0,00	0,00	0,00	0,00	0,00	0,00	450.000,00	0,00
2024	850000	346000	0,00	0,00	0,00	0,00	0,00	617.000,00	0,00	0,00	-617.000,00	0,00
<b>Summe</b>	<b>1200020</b>	<b>2024</b>	<b>617.000,00</b>	<b>0,00</b>	<b>0,00</b>	<b>0,00</b>	<b>0,00</b>	<b>617.000,00</b>	<b>0,00</b>	<b>0,00</b>	<b>0,00</b>	<b>0,00</b>
2025	850000	042000	160.000,00	0,00	0,00	0,00	0,00	0,00	0,00	0,00	160.000,00	0,00
2025	850000	060000	440.000,00	0,00	0,00	0,00	0,00	0,00	0,00	0,00	440.000,00	0,00
2025	850000	307000	0,00	0,00	0,00	0,00	100.000,00	0,00	0,00	0,00	-100.000,00	0,00
2025	850000	346000	0,00	0,00	0,00	0,00	0,00	500.000,00	0,00	0,00	-500.000,00	0,00
<b>Summe</b>	<b>1200020</b>	<b>2025</b>	<b>600.000,00</b>	<b>0,00</b>	<b>0,00</b>	<b>0,00</b>	<b>100.000,00</b>	<b>500.000,00</b>	<b>0,00</b>	<b>0,00</b>	<b>0,00</b>	<b>0,00</b>
2026	850000	346000	0,00	0,00	0,00	0,00	0,00	0,00	0,00	0,00	0,00	0,00
<b>Summe</b>	<b>1200020</b>	<b>2026</b>	<b>0,00</b>	<b>0,00</b>	<b>0,00</b>	<b>0,00</b>	<b>0,00</b>	<b>0,00</b>	<b>0,00</b>	<b>0,00</b>	<b>0,00</b>	<b>0,00</b>
2027	850000	060000	50.000,00	0,00	0,00	0,00	0,00	0,00	0,00	0,00	50.000,00	0,00
2027	850000	894001	0,00	0,00	0,00	50.000,00	0,00	0,00	0,00	0,00	-50.000,00	0,00
<b>Summe</b>	<b>1200020</b>	<b>2027</b>	<b>50.000,00</b>	<b>0,00</b>	<b>0,00</b>	<b>50.000,00</b>	<b>0,00</b>	<b>0,00</b>	<b>0,00</b>	<b>0,00</b>	<b>0,00</b>	<b>0,00</b>
2028	850000	060000	50.000,00	0,00	0,00	0,00	0,00	0,00	0,00	0,00	50.000,00	0,00
2028	850000	346000	0,00	0,00	0,00	0,00	0,00	50.000,00	0,00	0,00	-50.000,00	0,00
<b>Summe</b>	<b>1200020</b>	<b>2028</b>	<b>50.000,00</b>	<b>0,00</b>	<b>0,00</b>	<b>0,00</b>	<b>0,00</b>	<b>50.000,00</b>	<b>0,00</b>	<b>0,00</b>	<b>0,00</b>	<b>0,00</b>
<b>Saldo</b>	<b>1200020</b>	<b>SA</b>	<b>1.644.293,76</b>	<b>5.200,00</b>	<b>0,00</b>	<b>125.096,70</b>	<b>235.997,06</b>	<b>1.278.000,00</b>	<b>0,00</b>	<b>0,00</b>	<b>0,00</b>	<b>0,00</b>

**Mittelfristige Finanzplanung 2024**  
**Teilbericht mehrjährige investive Einzelvorhaben**

Code Jahr	Vorhabensbez. Fonds Konto		Investition			Finanzierung					Ergebnis		
			Anschaftungs- Herstell.Kosten	Mittel oper. Gebarung	Gemeinde- Bedarfszuw.	Haushalts- rücklagen	Subventionen/ son. Kap.trans.	Darlehen	Finanzierungs- leasing	Veräuß. langfr. Vermögen/Son.	Finanzierungs- ergebnis	offene Verbindl. /Forderungen	
<b>1200019 Abwasserbeseitigung - Kanalbau (851000_4)</b>													
2020	851000	004000	12.100,00	0,00	0,00	0,00	0,00	0,00	0,00	0,00	0,00	12.100,00	0,00
2020	851000	060000	7.339,29	0,00	0,00	0,00	0,00	0,00	0,00	0,00	0,00	7.339,29	0,00
2020	851000	894000	0,00	0,00	0,00	0,00	0,00	0,00	0,00	0,00	0,00	0,00	0,00
2020	851000	894001	0,00	0,00	0,00	19.439,29	0,00	0,00	0,00	0,00	0,00	-19.439,29	0,00
<b>Summe</b>	<b>1200019 2020</b>		<b>19.439,29</b>	<b>0,00</b>	<b>0,00</b>	<b>19.439,29</b>	<b>0,00</b>	<b>0,00</b>	<b>0,00</b>	<b>0,00</b>	<b>0,00</b>	<b>0,00</b>	<b>0,00</b>
2021	851000	004000	2.842,22	0,00	0,00	0,00	0,00	0,00	0,00	0,00	0,00	2.842,22	0,00
2021	851000	060000	283.204,82	0,00	0,00	0,00	0,00	0,00	0,00	0,00	0,00	283.204,82	3.675,08
2021	851000	301000	0,00	0,00	0,00	0,00	1.876,00	0,00	0,00	0,00	0,00	-1.876,00	0,00
2021	851000	307000	0,00	0,00	0,00	0,00	39.171,04	0,00	0,00	0,00	0,00	-39.171,04	0,00
2021	851000	346000	0,00	0,00	0,00	0,00	0,00	245.000,00	0,00	0,00	0,00	-245.000,00	0,00
<b>Summe</b>	<b>1200019 2021</b>		<b>286.047,04</b>	<b>0,00</b>	<b>0,00</b>	<b>0,00</b>	<b>41.047,04</b>	<b>245.000,00</b>	<b>0,00</b>	<b>0,00</b>	<b>0,00</b>	<b>0,00</b>	<b>3.675,08</b>
2022	851000	004000	2.004,80	0,00	0,00	0,00	0,00	0,00	0,00	0,00	0,00	2.004,80	0,00
2022	851000	060000	27.368,75	0,00	0,00	0,00	0,00	0,00	0,00	0,00	0,00	27.368,75	0,00
2022	851000	300000	0,00	0,00	0,00	0,00	30.840,19	0,00	0,00	0,00	0,00	-30.840,19	0,00
2022	851000	307000	0,00	0,00	0,00	0,00	0,00	0,00	0,00	0,00	0,00	0,00	0,00
<b>Summe</b>	<b>1200019 2022</b>		<b>29.373,55</b>	<b>0,00</b>	<b>0,00</b>	<b>0,00</b>	<b>30.840,19</b>	<b>0,00</b>	<b>0,00</b>	<b>0,00</b>	<b>0,00</b>	<b>-1.466,64</b>	<b>0,00</b>
2023	851000	004000	4.600,00	0,00	0,00	0,00	0,00	0,00	0,00	0,00	0,00	4.600,00	0,00
2023	851000	060000	70.000,00	0,00	0,00	0,00	0,00	0,00	0,00	0,00	0,00	70.000,00	0,00
2023	851000	082000	24.700,00	0,00	0,00	0,00	0,00	0,00	0,00	0,00	0,00	24.700,00	0,00
2023	851000	307000	0,00	0,00	0,00	0,00	18.700,00	0,00	0,00	0,00	0,00	-18.700,00	0,00
2023	851000	346300	0,00	0,00	0,00	0,00	0,00	0,00	0,00	0,00	0,00	0,00	0,00
2023	851000	894001	0,00	0,00	0,00	80.600,00	0,00	0,00	0,00	0,00	0,00	-80.600,00	0,00
<b>Summe</b>	<b>1200019 2023</b>		<b>99.300,00</b>	<b>0,00</b>	<b>0,00</b>	<b>80.600,00</b>	<b>18.700,00</b>	<b>0,00</b>	<b>0,00</b>	<b>0,00</b>	<b>0,00</b>	<b>0,00</b>	<b>0,00</b>
2024	851000	060000	162.000,00	0,00	0,00	0,00	0,00	0,00	0,00	0,00	0,00	162.000,00	0,00

**Mittelfristige Finanzplanung 2024**  
**Teilbericht mehrjährige investive Einzelvorhaben**

Code Jahr	Vorhabensbez. Fonds Konto		Investition			Finanzierung					Ergebnis	
			Anschaffungs- Herstell.Kosten	Mittel Geldfluss oper. Gebarung	Gemeinde- Bedarfszuw.	Haushalts- rücklagen	Subventionen/ son. Kap.trans.	Darlehen	Finanzierungs- leasing	Veräuß. langfr. Vermögen/Son.	Finanzierungs- ergebnis	offene Verbindl. /Forderungen
2024	851000	346000	0,00	0,00	0,00	0,00	0,00	162.000,00	0,00	0,00	-162.000,00	0,00
<b>Summe</b>	<b>1200019</b>	<b>2024</b>	<b>162.000,00</b>	<b>0,00</b>	<b>0,00</b>	<b>0,00</b>	<b>0,00</b>	<b>162.000,00</b>	<b>0,00</b>	<b>0,00</b>	<b>0,00</b>	<b>0,00</b>
2025	851000	060000	100.000,00	0,00	0,00	0,00	0,00	0,00	0,00	0,00	100.000,00	0,00
2025	851000	346000	0,00	0,00	0,00	0,00	0,00	100.000,00	0,00	0,00	-100.000,00	0,00
<b>Summe</b>	<b>1200019</b>	<b>2025</b>	<b>100.000,00</b>	<b>0,00</b>	<b>0,00</b>	<b>0,00</b>	<b>0,00</b>	<b>100.000,00</b>	<b>0,00</b>	<b>0,00</b>	<b>0,00</b>	<b>0,00</b>
2027	851000	060000	100.000,00	0,00	0,00	0,00	0,00	0,00	0,00	0,00	100.000,00	0,00
2027	851000	894001	0,00	0,00	0,00	100.000,00	0,00	0,00	0,00	0,00	-100.000,00	0,00
<b>Summe</b>	<b>1200019</b>	<b>2027</b>	<b>100.000,00</b>	<b>0,00</b>	<b>0,00</b>	<b>100.000,00</b>	<b>0,00</b>	<b>0,00</b>	<b>0,00</b>	<b>0,00</b>	<b>0,00</b>	<b>0,00</b>
2028	851000	060000	100.000,00	0,00	0,00	0,00	0,00	0,00	0,00	0,00	100.000,00	0,00
2028	851000	346000	0,00	0,00	0,00	0,00	0,00	100.000,00	0,00	0,00	-100.000,00	0,00
<b>Summe</b>	<b>1200019</b>	<b>2028</b>	<b>100.000,00</b>	<b>0,00</b>	<b>0,00</b>	<b>0,00</b>	<b>0,00</b>	<b>100.000,00</b>	<b>0,00</b>	<b>0,00</b>	<b>0,00</b>	<b>0,00</b>
<b>Saldo</b>	<b>1200019</b>	<b>SA</b>	<b>896.159,88</b>	<b>0,00</b>	<b>0,00</b>	<b>200.039,29</b>	<b>90.587,23</b>	<b>607.000,00</b>	<b>0,00</b>	<b>0,00</b>	<b>-1.466,64</b>	

**Mittelfristige Finanzplanung 2024**  
**Teilbericht mehrjährige investive Einzelvorhaben**

Code Jahr	Vorhabensbez. Fonds Konto		Investition			Finanzierung					Ergebnis		
			Anschaffungs- Herstell.Kosten	Mittel oper. Gebarung	Gemeinde- Bedarfszuw.	Haushalts- rücklagen	Subventionen/ son. Kap.trans.	Darlehen	Finanzierungs- leasing	Veräuß. langfr. Vermögen/Son.	Finanzierungs- ergebnis	offene Verbindl. /Forderungen	
<b>1200045 Glasfaserausbau (854_LWL)</b>													
2024	854000	060000	45.000,00	0,00	0,00	0,00	0,00	0,00	0,00	0,00	0,00	45.000,00	0,00
2024	854000	899000	0,00	45.000,00	0,00	0,00	0,00	0,00	0,00	0,00	0,00	-45.000,00	0,00
<b>Summe</b>	<b>1200045 2024</b>		<b>45.000,00</b>	<b>45.000,00</b>	<b>0,00</b>	<b>0,00</b>	<b>0,00</b>	<b>0,00</b>	<b>0,00</b>	<b>0,00</b>	<b>0,00</b>	<b>0,00</b>	<b>0,00</b>
2025	854000	060000	45.000,00	0,00	0,00	0,00	0,00	0,00	0,00	0,00	0,00	45.000,00	0,00
2025	854000	899000	0,00	45.000,00	0,00	0,00	0,00	0,00	0,00	0,00	0,00	-45.000,00	0,00
<b>Summe</b>	<b>1200045 2025</b>		<b>45.000,00</b>	<b>45.000,00</b>	<b>0,00</b>	<b>0,00</b>	<b>0,00</b>	<b>0,00</b>	<b>0,00</b>	<b>0,00</b>	<b>0,00</b>	<b>0,00</b>	<b>0,00</b>
2026	854000	060000	5.000,00	0,00	0,00	0,00	0,00	0,00	0,00	0,00	0,00	5.000,00	0,00
2026	854000	899000	0,00	5.000,00	0,00	0,00	0,00	0,00	0,00	0,00	0,00	-5.000,00	0,00
<b>Summe</b>	<b>1200045 2026</b>		<b>5.000,00</b>	<b>5.000,00</b>	<b>0,00</b>	<b>0,00</b>	<b>0,00</b>	<b>0,00</b>	<b>0,00</b>	<b>0,00</b>	<b>0,00</b>	<b>0,00</b>	<b>0,00</b>
2027	854000	060000	5.000,00	0,00	0,00	0,00	0,00	0,00	0,00	0,00	0,00	5.000,00	0,00
2027	854000	899000	0,00	5.000,00	0,00	0,00	0,00	0,00	0,00	0,00	0,00	-5.000,00	0,00
<b>Summe</b>	<b>1200045 2027</b>		<b>5.000,00</b>	<b>5.000,00</b>	<b>0,00</b>	<b>0,00</b>	<b>0,00</b>	<b>0,00</b>	<b>0,00</b>	<b>0,00</b>	<b>0,00</b>	<b>0,00</b>	<b>0,00</b>
2028	854000	060000	5.000,00	0,00	0,00	0,00	0,00	0,00	0,00	0,00	0,00	5.000,00	0,00
2028	854000	899000	0,00	5.000,00	0,00	0,00	0,00	0,00	0,00	0,00	0,00	-5.000,00	0,00
<b>Summe</b>	<b>1200045 2028</b>		<b>5.000,00</b>	<b>5.000,00</b>	<b>0,00</b>	<b>0,00</b>	<b>0,00</b>	<b>0,00</b>	<b>0,00</b>	<b>0,00</b>	<b>0,00</b>	<b>0,00</b>	<b>0,00</b>
<b>Saldo</b>	<b>1200045 SA</b>		<b>105.000,00</b>	<b>105.000,00</b>	<b>0,00</b>	<b>0,00</b>	<b>0,00</b>	<b>0,00</b>	<b>0,00</b>	<b>0,00</b>	<b>0,00</b>	<b>0,00</b>	<b>0,00</b>

**Mittelfristige Finanzplanung 2024**  
**Teilbericht mehrjährige investive Einzelvorhaben**

Code Jahr	Vorhabensbez. Fonds Konto		Investition		Gemeinde- Bedarfszuw.	Finanzierung				Ergebnis		offene Verbindl. /Forderungen	
			Anschaffungs- Herstell.Kosten	Mittel Geldfluss oper. Gebarung		Haushalts- rücklagen	Subventionen/ son. Kap.trans.	Darlehen	Finanzierungs- leasing	Veräuß. langfr. Vermögen/Son.	Finanzierungs- ergebnis		
<b>1200015 Lichtwellenleiter (859000_37)</b>													
2020	859000	060000	34.691,38	0,00	0,00	0,00	0,00	0,00	0,00	0,00	0,00	34.691,38	0,00
2020	859000	910000	0,00	34.691,38	0,00	0,00	0,00	0,00	0,00	0,00	0,00	-34.691,38	0,00
<b>Summe</b>	<b>1200015 2020</b>		<b>34.691,38</b>	<b>34.691,38</b>	<b>0,00</b>	<b>0,00</b>	<b>0,00</b>	<b>0,00</b>	<b>0,00</b>	<b>0,00</b>	<b>0,00</b>	<b>0,00</b>	<b>0,00</b>
2021	859000	060000	22.648,83	0,00	0,00	0,00	0,00	0,00	0,00	0,00	0,00	22.648,83	0,00
2021	859000	910000	0,00	22.648,83	0,00	0,00	0,00	0,00	0,00	0,00	0,00	-22.648,83	0,00
<b>Summe</b>	<b>1200015 2021</b>		<b>22.648,83</b>	<b>22.648,83</b>	<b>0,00</b>	<b>0,00</b>	<b>0,00</b>	<b>0,00</b>	<b>0,00</b>	<b>0,00</b>	<b>0,00</b>	<b>0,00</b>	<b>0,00</b>
2022	859000	060000	39.089,70	0,00	0,00	0,00	0,00	0,00	0,00	0,00	0,00	39.089,70	0,00
2022	859000	910000	0,00	39.089,70	0,00	0,00	0,00	0,00	0,00	0,00	0,00	-39.089,70	0,00
<b>Summe</b>	<b>1200015 2022</b>		<b>39.089,70</b>	<b>39.089,70</b>	<b>0,00</b>	<b>0,00</b>	<b>0,00</b>	<b>0,00</b>	<b>0,00</b>	<b>0,00</b>	<b>0,00</b>	<b>0,00</b>	<b>0,00</b>
2023	859000	060000	25.000,00	0,00	0,00	0,00	0,00	0,00	0,00	0,00	0,00	25.000,00	0,00
2023	859000	910000	0,00	25.000,00	0,00	0,00	0,00	0,00	0,00	0,00	0,00	-25.000,00	0,00
<b>Summe</b>	<b>1200015 2023</b>		<b>25.000,00</b>	<b>25.000,00</b>	<b>0,00</b>	<b>0,00</b>	<b>0,00</b>	<b>0,00</b>	<b>0,00</b>	<b>0,00</b>	<b>0,00</b>	<b>0,00</b>	<b>0,00</b>
<b>Saldo</b>	<b>1200015 SA</b>		<b>121.429,91</b>	<b>121.429,91</b>	<b>0,00</b>	<b>0,00</b>	<b>0,00</b>	<b>0,00</b>	<b>0,00</b>	<b>0,00</b>	<b>0,00</b>	<b>0,00</b>	

**Mittelfristige Finanzplanung 2024**  
**Teilbericht mehrjährige investive Einzelvorhaben**

Code Jahr	Vorhabensbez. Fonds Konto		Investition		Gemeinde- Bedarfszuw.	Finanzierung				Ergebnis		offene Verbindl. /Forderungen	
			Anschaffungs- Herstell.Kosten	Mittel Geldfluss oper. Gebarung		Haushalts- rücklagen	Subventionen/ son. Kap.trans.	Darlehen	Finanzierungs- leasing	Veräuß. langfr. Vermögen/Son.	Finanzierungs- ergebnis		
<b>1200047 Photovoltaikanlagen Gemeinde (8591_PV_AUSBAU)</b>													
2024	859100	050000	40.000,00	0,00	0,00	0,00	0,00	0,00	0,00	0,00	0,00	40.000,00	0,00
2024	859100	300000	0,00	0,00	0,00	0,00	10.000,00	0,00	0,00	0,00	0,00	-10.000,00	0,00
2024	859100	301000	0,00	0,00	0,00	0,00	30.000,00	0,00	0,00	0,00	0,00	-30.000,00	0,00
<b>Summe</b>	<b>1200047</b>	<b>2024</b>	<b>40.000,00</b>	<b>0,00</b>	<b>0,00</b>	<b>0,00</b>	<b>40.000,00</b>	<b>0,00</b>	<b>0,00</b>	<b>0,00</b>	<b>0,00</b>	<b>0,00</b>	<b>0,00</b>
2025	859100	050000	50.000,00	0,00	0,00	0,00	0,00	0,00	0,00	0,00	0,00	50.000,00	0,00
2025	859100	899000	0,00	50.000,00	0,00	0,00	0,00	0,00	0,00	0,00	0,00	-50.000,00	0,00
<b>Summe</b>	<b>1200047</b>	<b>2025</b>	<b>50.000,00</b>	<b>50.000,00</b>	<b>0,00</b>	<b>0,00</b>	<b>0,00</b>	<b>0,00</b>	<b>0,00</b>	<b>0,00</b>	<b>0,00</b>	<b>0,00</b>	<b>0,00</b>
2026	859100	050000	50.000,00	0,00	0,00	0,00	0,00	0,00	0,00	0,00	0,00	50.000,00	0,00
2026	859100	899000	0,00	50.000,00	0,00	0,00	0,00	0,00	0,00	0,00	0,00	-50.000,00	0,00
<b>Summe</b>	<b>1200047</b>	<b>2026</b>	<b>50.000,00</b>	<b>50.000,00</b>	<b>0,00</b>	<b>0,00</b>	<b>0,00</b>	<b>0,00</b>	<b>0,00</b>	<b>0,00</b>	<b>0,00</b>	<b>0,00</b>	<b>0,00</b>
2027	859100	050000	50.000,00	0,00	0,00	0,00	0,00	0,00	0,00	0,00	0,00	50.000,00	0,00
2027	859100	899000	0,00	50.000,00	0,00	0,00	0,00	0,00	0,00	0,00	0,00	-50.000,00	0,00
<b>Summe</b>	<b>1200047</b>	<b>2027</b>	<b>50.000,00</b>	<b>50.000,00</b>	<b>0,00</b>	<b>0,00</b>	<b>0,00</b>	<b>0,00</b>	<b>0,00</b>	<b>0,00</b>	<b>0,00</b>	<b>0,00</b>	<b>0,00</b>
2028	859100	050000	50.000,00	0,00	0,00	0,00	0,00	0,00	0,00	0,00	0,00	50.000,00	0,00
2028	859100	899000	0,00	50.000,00	0,00	0,00	0,00	0,00	0,00	0,00	0,00	-50.000,00	0,00
<b>Summe</b>	<b>1200047</b>	<b>2028</b>	<b>50.000,00</b>	<b>50.000,00</b>	<b>0,00</b>	<b>0,00</b>	<b>0,00</b>	<b>0,00</b>	<b>0,00</b>	<b>0,00</b>	<b>0,00</b>	<b>0,00</b>	<b>0,00</b>
<b>Saldo</b>	<b>1200047</b>	<b>SA</b>	<b>240.000,00</b>	<b>200.000,00</b>	<b>0,00</b>	<b>0,00</b>	<b>40.000,00</b>	<b>0,00</b>	<b>0,00</b>	<b>0,00</b>	<b>0,00</b>	<b>0,00</b>	<b>0,00</b>

**Mittelfristige Finanzplanung 2024**  
**Teilbericht mehrjährige investive Einzelvorhaben**

Code Jahr	Vorhabensbez. Fonds Konto		Investition			Finanzierung				Ergebnis		offene Verbindl. /Forderungen
			Anschaffungs- Herstell.Kosten	Mittel oper. Gebarung	Gemeinde- Bedarfszuw.	Haushalts- rücklagen	Subventionen/ son. Kap.trans.	Darlehen	Finanzierungs- leasing	Veräuß. langfr. Vermögen/Son.	Finanzierungs- ergebnis	
<b>1200044 Photovoltaikanlage Kindergarten (8591_PV_KINDERGARTEN)</b>												
2023	859100	062000	120.400,00	0,00	0,00	0,00	0,00	0,00	0,00	0,00	120.400,00	0,00
2023	859100	300000	0,00	0,00	0,00	0,00	14.400,00	0,00	0,00	0,00	-14.400,00	0,00
2023	859100	910000	0,00	106.000,00	0,00	0,00	0,00	0,00	0,00	0,00	-106.000,00	0,00
<b>Summe</b>	<b>1200044 2023</b>		<b>120.400,00</b>	<b>106.000,00</b>	<b>0,00</b>	<b>0,00</b>	<b>14.400,00</b>	<b>0,00</b>	<b>0,00</b>	<b>0,00</b>	<b>0,00</b>	<b>0,00</b>
<b>Saldo</b>	<b>1200044 SA</b>		<b>120.400,00</b>	<b>106.000,00</b>	<b>0,00</b>	<b>0,00</b>	<b>14.400,00</b>	<b>0,00</b>	<b>0,00</b>	<b>0,00</b>	<b>0,00</b>	<b>0,00</b>
<b>Saldo</b>	<b>SA+SA+...</b>		<b>11.357.018,07</b>	<b>2.470.711,30</b>	<b>2.643.850,00</b>	<b>398.334,41</b>	<b>1.646.697,13</b>	<b>4.163.597,20</b>	<b>0,00</b>	<b>0,00</b>	<b>-1.515,99</b>	
<b>mehrfährige investive Einzelvorhaben gesamt</b>												



**Mittelfristige Finanzplanung 2024**  
**Jahressummen mehrjährige investive Einzelvorhaben**

Jahr	Investition			Mittel	Finanzierung				Veräuß. langfr. Vermögen/Son.	Ergebnis	
	Anschaffungs- Herstell.Kosten	davon sonst.Kosten	Geldfluss oper. Gebarung		Gemeinde- Bedarfszuw.	Haushalts- rücklagen	Subventionen/ son. Kap.trans.	Darlehen		Finanzierungs- leasing	Finanzierungs- ergebnis
2019	0,00	0,00	0,00	0,00	0,00	0,00	0,00	0,00	0,00	-35.344,02	0,00
2020	739.479,22	0,00	229.421,13	128.800,00	70.542,71	283.267,55	152.597,20	0,00	0,00	-125.149,37	0,00
2021	1.205.341,05	0,00	224.932,89	252.250,00	0,00	125.002,92	486.000,00	0,00	0,00	117.155,24	7.884,48
2022	1.537.697,80	0,00	563.757,28	403.300,00	20.891,70	101.326,66	400.000,00	0,00	0,00	48.422,16	2.860,98
2023	2.823.300,00	0,00	590.400,00	383.000,00	156.900,00	513.600,00	1.186.000,00	0,00	0,00	-6.600,00	0,00
2024	2.015.200,00	0,00	277.700,00	365.000,00	0,00	433.500,00	939.000,00	0,00	0,00	0,00	0,00
2025	1.378.000,00	0,00	253.000,00	302.500,00	0,00	122.500,00	700.000,00	0,00	0,00	0,00	0,00
2026	608.000,00	0,00	132.500,00	303.000,00	0,00	22.500,00	150.000,00	0,00	0,00	0,00	0,00
2027	525.000,00	0,00	99.500,00	253.000,00	150.000,00	22.500,00	0,00	0,00	0,00	0,00	0,00
2028	525.000,00	0,00	99.500,00	253.000,00	0,00	22.500,00	150.000,00	0,00	0,00	0,00	0,00
<b>Saldo</b>	<b>11.357.018,07</b>	<b>0,00</b>	<b>2.470.711,30</b>	<b>2.643.850,00</b>	<b>398.334,41</b>	<b>1.646.697,13</b>	<b>4.163.597,20</b>	<b>0,00</b>	<b>0,00</b>	<b>-1.515,99</b>	

**Mittelfristige Finanzplanung 2024**  
**Anlage 5b - Voranschlagsquerschnitt (Gemeinden) 2024**

VQS Pos.	Zuordnung der MVAG	Bezeichnung Anmerkungen	Gesamthaushalt	Haushalt ohne Quasi-KG	Quasi-KG
<b>Mittelaufbringung (Erträge bzw. Einzahlungen und erhaltene Kapitaltransfers)</b>					
10	3111	Einzahlungen aus eigenen Abgaben	719.100,00	719.100,00	0,00
11	2112	Erträge aus Ertragsanteilen	2.817.000,00	2.817.000,00	0,00
12	2113, 2114, 2115	Erträge aus Gebühren, Leistungen, Besitz und wirtschaftlicher Tätigkeit	1.055.000,00	290.900,00	764.100,00
13	2116	Erträge aus Veräußerungen und sonstige Erträge ohne Gruppe (Konto) 806, 807, 899	35.600,00	24.100,00	11.500,00
14	2117	Nicht finanzierungswirksame operative Erträge ohne Gruppe (Konto) 817, 819, 891	0,00	0,00	0,00
15	212X	Erträge aus Transfers ohne Gruppe (Konto) 813	1.120.700,00	1.077.300,00	43.400,00
16	213X	Finanzerträge ohne Gruppe (Konto) 818, 821, 825, 826	500,00	500,00	0,00
17	333X	Erhaltene Kapitaltransfers (Einzahlungen)	540.000,00	405.000,00	135.000,00
<b>19</b>	<b>Summe 1 (Mittelaufbringung bereinigt)</b>		<b>6.287.900,00</b>	<b>5.333.900,00</b>	<b>954.000,00</b>
<b>Mittelverwendung (Aufwendungen)</b>					
20	2211, 2212, 2213	Finanzierungswirksamer Personalaufwand	1.045.700,00	1.022.200,00	23.500,00
21	2221 - 2225	Finanzierungswirksamer Sachaufwand ohne Gruppe (Konto) 799	1.066.100,00	815.600,00	250.500,00
22	2226	Verluste aus dem Abgang von Anlagevermögen, Rückstellungen für ausstehende Rechnungen nur Gruppe (Konto) 683, 688	35.000,00	35.000,00	0,00
23	223X	Transferaufwand ohne Gruppe (Konto) 696, 761	2.066.800,00	1.994.200,00	72.600,00
24	224X	Finanzaufwand ohne Gruppe (Konto) 652, 654, 682, 694, 697, 699	190.800,00	115.500,00	75.300,00
<b>29</b>	<b>Summe 2 (Mittelverwendung bereinigt)</b>		<b>4.404.400,00</b>	<b>3.982.500,00</b>	<b>421.900,00</b>

**Mittelfristige Finanzplanung 2024**  
**Anlage 5b - Voranschlagsquerschnitt (Gemeinden) 2024**

VQS Pos.	Zuordnung der MVAG	Bezeichnung Anmerkungen	Gesamthaushalt	Haushalt ohne Quasi-KG	Quasi-KG
<b>Vermögensbildung (Sachanlagevermögen), inkl. Vorräte</b>					
30	341X	Immaterielle Vermögenswerte und Sachanlagen (Zugang/Auszahlungen) ohne Gruppe (Konto) 080-083	2.112.700,00	1.243.700,00	869.000,00
31	331X	Immaterielle Vermögenswerte und Sachanlagen (Abgang/Einzahlungen) ohne Gruppe (Konto) 080-083, 800-806 (Abgang mit Minus erfassen)	0,00	0,00	0,00
32	3221	Vorräte (Saldo/Auszahlungen) ohne Unterklasse 40-48	0,00	0,00	0,00
<b>39</b>	<b>Summe 3 (Vermögensbildung bereinigt)</b>		<b>2.112.700,00</b>	<b>1.243.700,00</b>	<b>869.000,00</b>
<b>49</b>	<b>Saldo = Summe 1 - Summe 2 - Summe 3</b>		<b>-229.200,00</b>	<b>107.700,00</b>	<b>-336.900,00</b>
<b>Überrechnung Quasi-Kapitalgesellschaften (Quasi-KG) gemäß ESVG</b>					
50	2301, 2116	Entnahmen von Haushaltsrücklagen nur Gruppe (Konto) 893, 894, 895, 899; mit Plus erfassen	n.a.	n.a.	45.000,00
51	2401, 2225	Zuweisungen an Haushaltsrücklagen nur Gruppe (Konto) 793, 794, 795, 799; mit Minus erfassen	n.a.	n.a.	-30.000,00
52	332X	Einzahlungen aus der Rückzahlung von Darlehen sowie gewährten Vorschüssen ohne Gruppe (Konto) 280-282; mit Plus erfassen	n.a.	n.a.	0,00
53	342X	Auszahlungen aus der Gewährung von Darlehen sowie gewährten Vorschüssen ohne Gruppe (Konto) 280-282; mit Minus erfassen	n.a.	n.a.	0,00
54	351X	Einzahlungen aus der Aufnahme von Finanzschulden mit Plus erfassen	n.a.	n.a.	779.000,00
55	361X	Auszahlungen aus der Tilgung von Finanzschulden mit Minus erfassen	n.a.	n.a.	-276.700,00
<b>59</b>	<b>Überrechnung Quasi-KG</b>	Summe aus Position 49 (Quasi-KG) und Positionen 50 bis 55 (Quasi-KG)	n.a.	n.a.	<b>180.400,00</b>
<b>60</b>	<b>Finanzierungssaldo (Voranschlag)</b>	Summe aus Position 49 (Haushalt ohne Quasi-KG) und Position 59 (Quasi-KG)	n.a.	<b>288.100,00</b>	n.a.
61	Erläuterungen der Gebietskörperschaft (optional)				

**Mittelfristige Finanzplanung 2024**  
**Anlage 5b - Voranschlagsquerschnitt (Gemeinden) 2025**

VQS Pos.	Zuordnung der MVAG	Bezeichnung Anmerkungen	Haushalt		
			Gesamthaushalt	ohne Quasi-KG	Quasi-KG
<b>Mittelaufbringung (Erträge bzw. Einzahlungen und erhaltene Kapitaltransfers)</b>					
10	3111	Einzahlungen aus eigenen Abgaben	699.400,00	699.400,00	0,00
11	2112	Erträge aus Ertragsanteilen	2.873.300,00	2.873.300,00	0,00
12	2113, 2114, 2115	Erträge aus Gebühren, Leistungen, Besitz und wirtschaftlicher Tätigkeit	1.061.900,00	292.600,00	769.300,00
13	2116	Erträge aus Veräußerungen und sonstige Erträge ohne Gruppe (Konto) 806, 807, 899	80.600,00	24.100,00	56.500,00
14	2117	Nicht finanzierungswirksame operative Erträge ohne Gruppe (Konto) 817, 819, 891	0,00	0,00	0,00
15	212X	Erträge aus Transfers ohne Gruppe (Konto) 813	1.040.000,00	995.500,00	44.500,00
16	213X	Finanzerträge ohne Gruppe (Konto) 818, 821, 825, 826	500,00	500,00	0,00
17	333X	Erhaltene Kapitaltransfers (Einzahlungen)	222.400,00	29.500,00	192.900,00
<b>19</b>	<b>Summe 1 (Mittelaufbringung bereinigt)</b>		<b>5.978.100,00</b>	<b>4.914.900,00</b>	<b>1.063.200,00</b>
<b>Mittelverwendung (Aufwendungen)</b>					
20	2211, 2212, 2213	Finanzierungswirksamer Personalaufwand	1.114.700,00	1.089.700,00	25.000,00
21	2221 - 2225	Finanzierungswirksamer Sachaufwand ohne Gruppe (Konto) 799	1.082.300,00	833.600,00	248.700,00
22	2226	Verluste aus dem Abgang von Anlagevermögen, Rückstellungen für ausstehende Rechnungen nur Gruppe (Konto) 683, 688	35.000,00	35.000,00	0,00
23	223X	Transferaufwand ohne Gruppe (Konto) 696, 761	2.155.000,00	2.081.000,00	74.000,00
24	224X	Finanzaufwand ohne Gruppe (Konto) 652, 654, 682, 694, 697, 699	209.000,00	115.800,00	93.200,00
<b>29</b>	<b>Summe 2 (Mittelverwendung bereinigt)</b>		<b>4.596.000,00</b>	<b>4.155.100,00</b>	<b>440.900,00</b>

**Mittelfristige Finanzplanung 2024**  
**Anlage 5b - Voranschlagsquerschnitt (Gemeinden) 2025**

VQS Pos.	Zuordnung der MVAG	Bezeichnung Anmerkungen	Gesamthaushalt	Haushalt ohne Quasi-KG	Quasi-KG
<b>Vermögensbildung (Sachanlagevermögen), inkl. Vorräte</b>					
30	341X	Immaterielle Vermögenswerte und Sachanlagen (Zugang/Auszahlungen) ohne Gruppe (Konto) 080-083	1.417.000,00	620.000,00	797.000,00
31	331X	Immaterielle Vermögenswerte und Sachanlagen (Abgang/Einzahlungen) ohne Gruppe (Konto) 080-083, 800-806 (Abgang mit Minus erfassen)	0,00	0,00	0,00
32	3221	Vorräte (Saldo/Auszahlungen) ohne Unterklasse 40-48	0,00	0,00	0,00
<b>39</b>	<b>Summe 3 (Vermögensbildung bereinigt)</b>		<b>1.417.000,00</b>	<b>620.000,00</b>	<b>797.000,00</b>
<b>49</b>	<b>Saldo = Summe 1 - Summe 2 - Summe 3</b>		<b>-34.900,00</b>	<b>139.800,00</b>	<b>-174.700,00</b>
<b>Überrechnung Quasi-Kapitalgesellschaften (Quasi-KG) gemäß ESVG</b>					
50	2301, 2116	Entnahmen von Haushaltsrücklagen nur Gruppe (Konto) 893, 894, 895, 899; mit Plus erfassen	n.a.	n.a.	95.000,00
51	2401, 2225	Zuweisungen an Haushaltsrücklagen nur Gruppe (Konto) 793, 794, 795, 799; mit Minus erfassen	n.a.	n.a.	-30.000,00
52	332X	Einzahlungen aus der Rückzahlung von Darlehen sowie gewährten Vorschüssen ohne Gruppe (Konto) 280-282; mit Plus erfassen	n.a.	n.a.	0,00
53	342X	Auszahlungen aus der Gewährung von Darlehen sowie gewährten Vorschüssen ohne Gruppe (Konto) 280-282; mit Minus erfassen	n.a.	n.a.	0,00
54	351X	Einzahlungen aus der Aufnahme von Finanzschulden mit Plus erfassen	n.a.	n.a.	600.000,00
55	361X	Auszahlungen aus der Tilgung von Finanzschulden mit Minus erfassen	n.a.	n.a.	-283.200,00
<b>59</b>	<b>Überrechnung Quasi-KG</b>	Summe aus Position 49 (Quasi-KG) und Positionen 50 bis 55 (Quasi-KG)	n.a.	n.a.	<b>207.100,00</b>
<b>60</b>	<b>Finanzierungssaldo (Voranschlag)</b>	Summe aus Position 49 (Haushalt ohne Quasi-KG) und Position 59 (Quasi-KG)	n.a.	<b>346.900,00</b>	n.a.
61	Erläuterungen der Gebietskörperschaft (optional)				

**Mittelfristige Finanzplanung 2024**  
**Anlage 5b - Voranschlagsquerschnitt (Gemeinden) 2026**

VQS Pos.	Zuordnung der MVAG	Bezeichnung Anmerkungen	Gesamthaushalt	Haushalt ohne Quasi-KG	Quasi-KG
<b>Mittelaufbringung (Erträge bzw. Einzahlungen und erhaltene Kapitaltransfers)</b>					
10	3111	Einzahlungen aus eigenen Abgaben	671.400,00	671.400,00	0,00
11	2112	Erträge aus Ertragsanteilen	2.930.800,00	2.930.800,00	0,00
12	2113, 2114, 2115	Erträge aus Gebühren, Leistungen, Besitz und wirtschaftlicher Tätigkeit	1.043.100,00	281.300,00	761.800,00
13	2116	Erträge aus Veräußerungen und sonstige Erträge ohne Gruppe (Konto) 806, 807, 899	70.600,00	24.100,00	46.500,00
14	2117	Nicht finanzierungswirksame operative Erträge ohne Gruppe (Konto) 817, 819, 891	0,00	0,00	0,00
15	212X	Erträge aus Transfers ohne Gruppe (Konto) 813	1.035.200,00	989.700,00	45.500,00
16	213X	Finanzerträge ohne Gruppe (Konto) 818, 821, 825, 826	500,00	500,00	0,00
17	333X	Erhaltene Kapitaltransfers (Einzahlungen)	120.500,00	29.500,00	91.000,00
<b>19</b>	<b>Summe 1 (Mittelaufbringung bereinigt)</b>		<b>5.872.100,00</b>	<b>4.927.300,00</b>	<b>944.800,00</b>
<b>Mittelverwendung (Aufwendungen)</b>					
20	2211, 2212, 2213	Finanzierungswirksamer Personalaufwand	1.180.100,00	1.153.800,00	26.300,00
21	2221 - 2225	Finanzierungswirksamer Sachaufwand ohne Gruppe (Konto) 799	1.089.300,00	843.200,00	246.100,00
22	2226	Verluste aus dem Abgang von Anlagevermögen, Rückstellungen für ausstehende Rechnungen nur Gruppe (Konto) 683, 688	35.000,00	35.000,00	0,00
23	223X	Transferaufwand ohne Gruppe (Konto) 696, 761	2.275.200,00	2.199.200,00	76.000,00
24	224X	Finanzaufwand ohne Gruppe (Konto) 652, 654, 682, 694, 697, 699	232.100,00	114.600,00	117.500,00
<b>29</b>	<b>Summe 2 (Mittelverwendung bereinigt)</b>		<b>4.811.700,00</b>	<b>4.345.800,00</b>	<b>465.900,00</b>

**Mittelfristige Finanzplanung 2024**  
**Anlage 5b - Voranschlagsquerschnitt (Gemeinden) 2026**

VQS Pos.	Zuordnung der MVAG	Bezeichnung Anmerkungen	Gesamthaushalt	Haushalt ohne Quasi-KG	Quasi-KG
<b>Vermögensbildung (Sachanlagevermögen), inkl. Vorräte</b>					
30	341X	Immaterielle Vermögenswerte und Sachanlagen (Zugang/Auszahlungen) ohne Gruppe (Konto) 080-083	635.000,00	575.000,00	60.000,00
31	331X	Immaterielle Vermögenswerte und Sachanlagen (Abgang/Einzahlungen) ohne Gruppe (Konto) 080-083, 800-806 (Abgang mit Minus erfassen)	0,00	0,00	0,00
32	3221	Vorräte (Saldo/Auszahlungen) ohne Unterklasse 40-48	0,00	0,00	0,00
<b>39</b>	<b>Summe 3 (Vermögensbildung bereinigt)</b>		<b>635.000,00</b>	<b>575.000,00</b>	<b>60.000,00</b>
<b>49</b>	<b>Saldo = Summe 1 - Summe 2 - Summe 3</b>		<b>425.400,00</b>	<b>6.500,00</b>	<b>418.900,00</b>
<b>Überrechnung Quasi-Kapitalgesellschaften (Quasi-KG) gemäß ESVG</b>					
50	2301, 2116	Entnahmen von Haushaltsrücklagen nur Gruppe (Konto) 893, 894, 895, 899; mit Plus erfassen	n.a.	n.a.	55.000,00
51	2401, 2225	Zuweisungen an Haushaltsrücklagen nur Gruppe (Konto) 793, 794, 795, 799; mit Minus erfassen	n.a.	n.a.	-30.000,00
52	332X	Einzahlungen aus der Rückzahlung von Darlehen sowie gewährten Vorschüssen ohne Gruppe (Konto) 280-282; mit Plus erfassen	n.a.	n.a.	0,00
53	342X	Auszahlungen aus der Gewährung von Darlehen sowie gewährten Vorschüssen ohne Gruppe (Konto) 280-282; mit Minus erfassen	n.a.	n.a.	0,00
54	351X	Einzahlungen aus der Aufnahme von Finanzschulden mit Plus erfassen	n.a.	n.a.	0,00
55	361X	Auszahlungen aus der Tilgung von Finanzschulden mit Minus erfassen	n.a.	n.a.	-289.300,00
<b>59</b>	<b>Überrechnung Quasi-KG</b>	Summe aus Position 49 (Quasi-KG) und Positionen 50 bis 55 (Quasi-KG)	n.a.	n.a.	<b>154.600,00</b>
<b>60</b>	<b>Finanzierungssaldo (Voranschlag)</b>	Summe aus Position 49 (Haushalt ohne Quasi-KG) und Position 59 (Quasi-KG)	n.a.	<b>161.100,00</b>	n.a.
61	Erläuterungen der Gebietskörperschaft (optional)				

**Mittelfristige Finanzplanung 2024**  
**Anlage 5b - Voranschlagsquerschnitt (Gemeinden) 2027**

VQS Pos.	Zuordnung der MVAG	Bezeichnung Anmerkungen	Gesamthaushalt	Haushalt ohne Quasi-KG	Quasi-KG
<b>Mittelaufbringung (Erträge bzw. Einzahlungen und erhaltene Kapitaltransfers)</b>					
10	3111	Einzahlungen aus eigenen Abgaben	671.400,00	671.400,00	0,00
11	2112	Erträge aus Ertragsanteilen	2.989.400,00	2.989.400,00	0,00
12	2113, 2114, 2115	Erträge aus Gebühren, Leistungen, Besitz und wirtschaftlicher Tätigkeit	1.045.400,00	272.400,00	773.000,00
13	2116	Erträge aus Veräußerungen und sonstige Erträge ohne Gruppe (Konto) 806, 807, 899	25.600,00	24.100,00	1.500,00
14	2117	Nicht finanzierungswirksame operative Erträge ohne Gruppe (Konto) 817, 819, 891	0,00	0,00	0,00
15	212X	Erträge aus Transfers ohne Gruppe (Konto) 813	974.200,00	927.800,00	46.400,00
16	213X	Finanzerträge ohne Gruppe (Konto) 818, 821, 825, 826	500,00	500,00	0,00
17	333X	Erhaltene Kapitaltransfers (Einzahlungen)	118.700,00	29.500,00	89.200,00
<b>19</b>	<b>Summe 1 (Mittelaufbringung bereinigt)</b>		<b>5.825.200,00</b>	<b>4.915.100,00</b>	<b>910.100,00</b>
<b>Mittelverwendung (Aufwendungen)</b>					
20	2211, 2212, 2213	Finanzierungswirksamer Personalaufwand	1.211.100,00	1.183.800,00	27.300,00
21	2221 - 2225	Finanzierungswirksamer Sachaufwand ohne Gruppe (Konto) 799	1.102.300,00	850.700,00	251.600,00
22	2226	Verluste aus dem Abgang von Anlagevermögen, Rückstellungen für ausstehende Rechnungen nur Gruppe (Konto) 683, 688	35.000,00	35.000,00	0,00
23	223X	Transferaufwand ohne Gruppe (Konto) 696, 761	2.385.200,00	2.307.200,00	78.000,00
24	224X	Finanzaufwand ohne Gruppe (Konto) 652, 654, 682, 694, 697, 699	209.300,00	99.900,00	109.400,00
<b>29</b>	<b>Summe 2 (Mittelverwendung bereinigt)</b>		<b>4.942.900,00</b>	<b>4.476.600,00</b>	<b>466.300,00</b>



**Mittelfristige Finanzplanung 2024**  
**Anlage 5b - Voranschlagsquerschnitt (Gemeinden) 2027**

VQS Pos.	Zuordnung der MVAG	Bezeichnung Anmerkungen	Gesamthaushalt	Haushalt ohne Quasi-KG	Quasi-KG
<b>Vermögensbildung (Sachanlagevermögen), inkl. Vorräte</b>					
30	341X	Immaterielle Vermögenswerte und Sachanlagen (Zugang/Auszahlungen) ohne Gruppe (Konto) 080-083	549.000,00	342.000,00	207.000,00
31	331X	Immaterielle Vermögenswerte und Sachanlagen (Abgang/Einzahlungen) ohne Gruppe (Konto) 080-083, 800-806 (Abgang mit Minus erfassen)	0,00	0,00	0,00
32	3221	Vorräte (Saldo/Auszahlungen) ohne Unterklasse 40-48	0,00	0,00	0,00
<b>39</b>	<b>Summe 3 (Vermögensbildung bereinigt)</b>		<b>549.000,00</b>	<b>342.000,00</b>	<b>207.000,00</b>
<b>49</b>	<b>Saldo = Summe 1 - Summe 2 - Summe 3</b>		<b>333.300,00</b>	<b>96.500,00</b>	<b>236.800,00</b>
<b>Überrechnung Quasi-Kapitalgesellschaften (Quasi-KG) gemäß ESVG</b>					
50	2301, 2116	Entnahmen von Haushaltsrücklagen nur Gruppe (Konto) 893, 894, 895, 899; mit Plus erfassen	n.a.	n.a.	205.000,00
51	2401, 2225	Zuweisungen an Haushaltsrücklagen nur Gruppe (Konto) 793, 794, 795, 799; mit Minus erfassen	n.a.	n.a.	-30.000,00
52	332X	Einzahlungen aus der Rückzahlung von Darlehen sowie gewährten Vorschüssen ohne Gruppe (Konto) 280-282; mit Plus erfassen	n.a.	n.a.	0,00
53	342X	Auszahlungen aus der Gewährung von Darlehen sowie gewährten Vorschüssen ohne Gruppe (Konto) 280-282; mit Minus erfassen	n.a.	n.a.	0,00
54	351X	Einzahlungen aus der Aufnahme von Finanzschulden mit Plus erfassen	n.a.	n.a.	0,00
55	361X	Auszahlungen aus der Tilgung von Finanzschulden mit Minus erfassen	n.a.	n.a.	-275.500,00
<b>59</b>	<b>Überrechnung Quasi-KG</b>	Summe aus Position 49 (Quasi-KG) und Positionen 50 bis 55 (Quasi-KG)	n.a.	n.a.	<b>136.300,00</b>
<b>60</b>	<b>Finanzierungssaldo (Voranschlag)</b>	Summe aus Position 49 (Haushalt ohne Quasi-KG) und Position 59 (Quasi-KG)	n.a.	<b>232.800,00</b>	n.a.
61	Erläuterungen der Gebietskörperschaft (optional)				

**Mittelfristige Finanzplanung 2024**  
**Anlage 5b - Voranschlagsquerschnitt (Gemeinden) 2028**

VQS Pos.	Zuordnung der MVAG	Bezeichnung Anmerkungen	Gesamthaushalt	Haushalt ohne Quasi-KG	Quasi-KG
<b>Mittelaufbringung (Erträge bzw. Einzahlungen und erhaltene Kapitaltransfers)</b>					
10	3111	Einzahlungen aus eigenen Abgaben	674.400,00	674.400,00	0,00
11	2112	Erträge aus Ertragsanteilen	3.049.200,00	3.049.200,00	0,00
12	2113, 2114, 2115	Erträge aus Gebühren, Leistungen, Besitz und wirtschaftlicher Tätigkeit	1.054.200,00	269.800,00	784.400,00
13	2116	Erträge aus Veräußerungen und sonstige Erträge ohne Gruppe (Konto) 806, 807, 899	25.600,00	24.100,00	1.500,00
14	2117	Nicht finanzierungswirksame operative Erträge ohne Gruppe (Konto) 817, 819, 891	0,00	0,00	0,00
15	212X	Erträge aus Transfers ohne Gruppe (Konto) 813	962.000,00	927.600,00	34.400,00
16	213X	Finanzerträge ohne Gruppe (Konto) 818, 821, 825, 826	500,00	500,00	0,00
17	333X	Erhaltene Kapitaltransfers (Einzahlungen)	111.100,00	29.500,00	81.600,00
<b>19</b>	<b>Summe 1 (Mittelaufbringung bereinigt)</b>		<b>5.877.000,00</b>	<b>4.975.100,00</b>	<b>901.900,00</b>
<b>Mittelverwendung (Aufwendungen)</b>					
20	2211, 2212, 2213	Finanzierungswirksamer Personalaufwand	1.258.400,00	1.230.400,00	28.000,00
21	2221 - 2225	Finanzierungswirksamer Sachaufwand ohne Gruppe (Konto) 799	1.115.400,00	857.300,00	258.100,00
22	2226	Verluste aus dem Abgang von Anlagevermögen, Rückstellungen für ausstehende Rechnungen nur Gruppe (Konto) 683, 688	35.000,00	35.000,00	0,00
23	223X	Transferaufwand ohne Gruppe (Konto) 696, 761	2.504.300,00	2.424.300,00	80.000,00
24	224X	Finanzaufwand ohne Gruppe (Konto) 652, 654, 682, 694, 697, 699	190.600,00	88.600,00	102.000,00
<b>29</b>	<b>Summe 2 (Mittelverwendung bereinigt)</b>		<b>5.103.700,00</b>	<b>4.635.600,00</b>	<b>468.100,00</b>

**Mittelfristige Finanzplanung 2024**  
**Anlage 5b - Voranschlagsquerschnitt (Gemeinden) 2028**

VQS Pos.	Zuordnung der MVAG	Bezeichnung Anmerkungen	Gesamthaushalt	Haushalt ohne Quasi-KG	Quasi-KG
<b>Vermögensbildung (Sachanlagevermögen), inkl. Vorräte</b>					
30	341X	Immaterielle Vermögenswerte und Sachanlagen (Zugang/Auszahlungen) ohne Gruppe (Konto) 080-083	552.000,00	342.000,00	210.000,00
31	331X	Immaterielle Vermögenswerte und Sachanlagen (Abgang/Einzahlungen) ohne Gruppe (Konto) 080-083, 800-806 (Abgang mit Minus erfassen)	0,00	0,00	0,00
32	3221	Vorräte (Saldo/Auszahlungen) ohne Unterklasse 40-48	0,00	0,00	0,00
<b>39</b>	<b>Summe 3 (Vermögensbildung bereinigt)</b>		<b>552.000,00</b>	<b>342.000,00</b>	<b>210.000,00</b>
<b>49</b>	<b>Saldo = Summe 1 - Summe 2 - Summe 3</b>		<b>221.300,00</b>	<b>-2.500,00</b>	<b>223.800,00</b>
<b>Überrechnung Quasi-Kapitalgesellschaften (Quasi-KG) gemäß ESVG</b>					
50	2301, 2116	Entnahmen von Haushaltsrücklagen nur Gruppe (Konto) 893, 894, 895, 899; mit Plus erfassen	n.a.	n.a.	55.000,00
51	2401, 2225	Zuweisungen an Haushaltsrücklagen nur Gruppe (Konto) 793, 794, 795, 799; mit Minus erfassen	n.a.	n.a.	-30.000,00
52	332X	Einzahlungen aus der Rückzahlung von Darlehen sowie gewährten Vorschüssen ohne Gruppe (Konto) 280-282; mit Plus erfassen	n.a.	n.a.	0,00
53	342X	Auszahlungen aus der Gewährung von Darlehen sowie gewährten Vorschüssen ohne Gruppe (Konto) 280-282; mit Minus erfassen	n.a.	n.a.	0,00
54	351X	Einzahlungen aus der Aufnahme von Finanzschulden mit Plus erfassen	n.a.	n.a.	150.000,00
55	361X	Auszahlungen aus der Tilgung von Finanzschulden mit Minus erfassen	n.a.	n.a.	-274.200,00
<b>59</b>	<b>Überrechnung Quasi-KG</b>	Summe aus Position 49 (Quasi-KG) und Positionen 50 bis 55 (Quasi-KG)	n.a.	n.a.	<b>124.600,00</b>
<b>60</b>	<b>Finanzierungssaldo (Voranschlag)</b>	Summe aus Position 49 (Haushalt ohne Quasi-KG) und Position 59 (Quasi-KG)	n.a.	<b>122.100,00</b>	n.a.
61	Erläuterungen der Gebietskörperschaft (optional)				

# Marktgemeinde Euratsfeld

Marktstraße 3, 3324 Euratsfeld

## Inhaltsverzeichnis

Anschreiben .....	1
Kundmachung Auflage NVA .....	2
Einladungskurrende zur Gemeinderatssitzung .....	3
Auszug aus dem Sitzungsprotokoll.....	6
Vorbericht.....	10
Haushaltspotential (aufbauend auf der Ergebnisrechnung) .....	21
<b>Voranschlag 2024.....</b>	<b>25</b>
Ergebnisvoranschlag NVA Gesamthaushalt - interne Vergütungen enthalten.....	26
Finanzierungsvoranschlag NVA Gesamthaushalt - interne Vergütungen enthalten .....	27
Bereichsbudget - interne Vergütungen enthalten .....	29
Detailnachweis - interne Vergütungen enthalten.....	74
Nachweis der Investitionstätigkeit und deren Finanzierung.....	277
Teilbericht mehrjährige investive Einzelvorhaben .....	279
Anlage 5b - Voranschlagsquerschnitt .....	295
Stellenplan für den Gesamthaushalt.....	297
Anlage 6a - Nachweis über Transferzahlungen .....	300
Anlage 6b - Nachweis über Haushaltsrücklagen und Zahlungsmittelreserven .....	301
Anlage 6c - Einzelnachweis über Finanzschulden und Schuldendienst gem. § 32.....	302
Anlage 6f - Nachweis über haushaltsinterne Vergütungen.....	309
Anlage 6r – Haftungsnachweis .....	310
<b>Dienstpostenplan 2024.....</b>	<b>313</b>

# Marktgemeinde Euratsfeld

Marktstraße 3, 3324 Euratsfeld

## Inhaltsverzeichnis

<b>Mittelfristige Finanzplanung 2024 .....</b>	<b>314</b>
Ergebnisvoranschlag MEFP Gesamthaushalt - interne Vergütungen enthalten .....	315
Finanzierungsvoranschlag MEFP Gesamthaushalt - interne Vergütungen enthalten .....	316
Bereichsbudget – interne Vergütungen enthalten .....	318
Nachweis der Investitionstätigkeit und deren Finanzierung 2024 .....	362
Nachweis der Investitionstätigkeit und deren Finanzierung 2025 .....	364
Nachweis der Investitionstätigkeit und deren Finanzierung 2026 .....	365
Nachweis der Investitionstätigkeit und deren Finanzierung 2027 .....	366
Nachweis der Investitionstätigkeit und deren Finanzierung 2028 .....	367
Teilbericht mehrjährige investive Einzelvorhaben .....	368
Voranschlagsquerschnitt 2024 .....	390
Voranschlagsquerschnitt 2025 .....	392
Voranschlagsquerschnitt 2026 .....	394
Voranschlagsquerschnitt 2027 .....	396
Voranschlagsquerschnitt 2028 .....	398