



Marktgemeinde Euratsfeld

Marktstraße 3, 3324 Euratsfeld

Rechnungsabschluss für das Finanzjahr **2022**

Bezirk	Amstetten
Gemeindekennziffer	30511
Fläche	3.060,02 ha
Einwohneranzahl	2.684



**MARKTGEMEINDE
EURATSFELD**

Marktstraße 3
3324 Euratsfeld

Gemeindeamt Euratsfeld:
Telefon: 07474 240
Telefax: 07474 240-75
E-Mail: gemeinde@euratsfeld.gv.at
Internet: www.euratsfeld.gv.at

Bearbeiter: Jasmin Deinhofer

Amt der
NÖ Landesregierung
Abt. Gemeinden
Landhausplatz 1
3109 St. Pölten

Euratsfeld, am 31. März 2023

RSb!

Betrifft: Rechnungsabschluss 2022

Sehr geehrter Herr Kirchhofer!

Das Gemeindeamt Euratsfeld übermittelt beiliegend

**1 Exemplar des Rechnungsabschlusses
für das Haushaltsjahr 2022**

inkl. Beilagen.

Mit freundlichen Grüßen



Bürgermeister Johann Weingartner



**MARKTGEMEINDE
EURATSFELD**
Marktstraße 3
3324 Euratsfeld

Gemeindeamt Euratsfeld:
Telefon: 07474/240
Telefax: 07474/240-75
E-Mail: gemeinde@euratsfeld.gv.at
Internet: www.euratsfeld.gv.at

Kundmachung

Der **Rechnungsabschluss 2022** liegt durch zwei Wochen in der Zeit vom

13. – 27. Februar 2023

während der Amtsstunden im Gemeindeamt zur allgemeinen Einsichtnahme auf.

Während dieser Zeit können Erinnerungen dazu beim Gemeindeamt schriftlich eingebracht werden.



Der Bürgermeister:

Johann Weingartner

Angeschlagen am 13. Februar 2023

Abgenommen am 28. Februar 2023



KDr. abgenommen
B. Buda

Parteienverkehr: Montag bis Freitag von 8.00 – 12.00 Uhr, Dienstag 14.00 – 18.00 Uhr, Donnerstag 14.00 – 16.00 Uhr
Bankverbindung: Raiffeisenbank Amstetten-Ybbs, BIC RLNWATWWAMS, IBAN AT81 3202 5000 0240 0026

UID: ATU16261701

N:\0 Ablage nach VRV\9 Finanzwirtschaft\VA NVA RA\Kundmachung_RA.doc

30.03.2023

Seite 2



Marktgemeinde Euratsfeld

3324 Euratsfeld, Marktstraße 3

Telefon 07474/240

Telefax 07474/240-75

E-Mail: gemeinde@euratsfeld.gv.at

Einladung

Die Mitglieder des Gemeinderates werden zu der am

Dienstag, 28. Februar 2023, um 19.30 Uhr,

im Sitzungssaal des Gemeindeamtes stattfindenden öffentlichen

SITZUNG eingeladen.

Tagesordnung:

1. Eröffnung und Feststellung der Beschlussfähigkeit
2. Genehmigung des letzten Protokolls
3. Bericht über die Gemeindegeldprüfungen
4. Auftragsvergaben Kindergartenbau
5. Vergabe Straßenplanung Waldstraße
6. Vergabe Straßenbauarbeiten
 - 6.1. Mühlberg
 - 6.2. Birkenstraße
7. Rechnungsabschluss 2022
8. Pfarrgemeindezentrum; Mietvorauszahlung - Restbetrag
9. Breitbandausbau im restlichen Gemeindegebiet; Beschluss Finanzierungsbeitrag
10. Objekt Hochkogelstraße 11; Übernahme öffentliches Gut
11. Auftragsvergaben Volksschule
 - 11.1. Ankauf von Panels
 - 11.2. Erstellung Homepage
 - 11.3. Verkehrsbeschränkungen
12. Kommunalfahrzeug „Hako Citymaster 650“ - Versicherungen
13. Berichte

Nicht öffentlicher Teil der Gemeinderatssitzung

14. Personalangelegenheiten
 - 14.1. Aufnahme Leiterin TBE
 - 14.2. Aufnahme Leiterin Nachmittagsbetreuung und Ferienbetreuung der Volksschüler
 - 14.3. Aufnahme Kinderbetreuerin(nen)
 - 14.4. Dienstvertrag
15. Kostenbeteiligung Hochwasserschutz

Triftige Gründe für ein Fernbleiben von der Sitzung sind unverzüglich dem Bürgermeister bekannt zu geben.












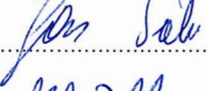










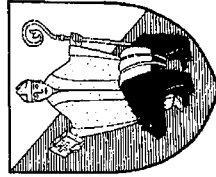
Der Bürgermeister:

Johann Weingartner

angeschlagen am 22. Februar 2023

abgenommen am 01. März 2023

NAME	ANSCHRIFT	Tag der Verständigung	UNTERSCHRIFT
2. Vzbgm. Johann ENGELBRECHTSMÜLLER	Lixing 3/2	22.02.2023	
3. GGR Regina ZÄHLER	Mühlaugasse 7/1	22.02.2023	
4. GGR Andreas HAAG	Ahornstraße 18	22.02.2023	
5. GGR Maria WINKLER	Braunshofstraße 4/1	22.02.2023	
6. GGR Andreas MOCK	Walchenöd 1/2	22.02.2023	
7. GGR Christina HOCHHOLZER	Oberaigen 1/1	22.02.2023	
8. GR Martin GÄBLER	Ahornstraße 20	22.02.2023	
9. GR Peter WALTER	Oberaigen 3	22.02.2023	
10. GR Ing. Lukas STADLBAUER	Bernsteinstraße 6	22.02.2023	
11. GR Georg WÄGNER	Mühlaustraße 12	22.02.2023	
12. GR Ing. Raimund SALZMANN	Bäckerberg 1/3	22.02.2023	
13. GR Sabine GÄSSNER	Gießhübl 1	22.02.2023	
14. GR Markus ZEHETGRUBER	Obergafring 1/2	22.02.2023	
15. GR Helga GRISSENBERGER	Braunshofstraße 22	22.02.2023	
16. GR Dr. Elisabeth MOCK	Buchenweg 5/2	22.02.2023	
17. GR Bernhard RESCH	Auberg 1/1	22.02.2023	
18. GR Gerhard NEUBAUER BED	Mühlauberg 13	22.02.2023	
19. GR Ernst ZEHETGRUBER	Mozartstraße 10	22.02.2023	
20. GR Ing. Matthias GSTETTENHOFER	Kalkstechen 6/1	22.02.2023	
21. GR Barbara WISCHENBART	Lindenweg 11	22.02.2023	



MARKTGEMEINDE
EURATSFELD
3324 Euratsfeld, Marktstraße 3
Telefon 07474 240
Telefax 07474 240-75
E-Mail gemeinde@euratsfeld.gv.at

VERHANDLUNGSSCHRIFT

über die Sitzung des Gemeinderates am 28. Februar 2023, im Sitzungssaal der Gemeinde

Beginn: 19.30 Uhr

Ende: 21.55 Uhr

Die Einladung erfolgte am 22. Februar 2023 nachweislich.

Anwesend waren:

- | | |
|-----|---|
| 1. | Bgm. Johann WEINGARTNER |
| 2. | Vzbgm. Johann ENGELBRECHTSMÜLLER (ab 19.55 Uhr) |
| 3. | GGR Regina ZAHLER |
| 4. | GGR Andreas HAAG (ab 20.00 Uhr) |
| 5. | -- |
| 6. | GGR Andreas MOCK |
| 7. | GGR Christina HOCHHOLZER |
| 8. | GR Martin GABLER |
| 9. | GR Peter WALTER |
| 10. | GR Ing. Lukas STADLBAUER |
| 11. | GR Georg WAGNER |
| 12. | GR Ing. Raimund SALZMANN |
| 13. | GR Sabine GASSNER |
| 14. | GR Markus ZEHETGRUBER |
| 15. | GR Helga GRISSENBERGER |
| 16. | -- |
| 17. | GR Bernhard RESCH |
| 18. | GR Gerhard NEUBAUER, BEd |
| 19. | GR Ernst ZEHETGRUBER |
| 20. | GR Ing. Matthias GSTETTENHOFER |
| 21. | GR Barbara WISCHENBART |

Entschuldigt abwesend: GGR Maria WINKLER, GR Dr. Elisabeth MOCK

Weiters anwesend waren: Kassenverwalterin Jasmin Deinhofer, VB Brigitte Buchrigler,
VB Siglinde Malleck

Vorsitzender: Bürgermeister Johann WEINGARTNER

Die Sitzung war öffentlich und beschlussfähig.

Schriftführerin: AL Rosemarie DEMEL

Tagesordnung:

1. Eröffnung und Feststellung der Beschlussfähigkeit
2. Genehmigung des letzten Protokolls
3. Bericht über die Gemeindegassaprüfungen
4. Auftragsvergaben Kindergartenzubau
5. Vergabe Straßenplanung Waldstraße
6. Vergabe Straßenbauarbeiten
 - 6.1. Mühlauberg
 - 6.2. Birkenstraße
7. Rechnungsabschluss 2022
8. Pfarrgemeindegeld; Mietvorauszahlung - Restbetrag
9. Breitbandausbau im restlichen Gemeindegebiet; Beschluss Finanzierungsbeitrag

- 10. Objekt Hochkogelstraße 11; Übernahme öffentliches Gut
- 11. Auftragsvergaben Volksschule
 - 11.1. Ankauf von Panels
 - 11.2. Erstellung Homepage
 - 11.3. Verkehrsbeschränkungen
- 12. Kommunalfahrzeug „Hako Citymaster 650“ - Versicherungen
- 13. Berichte

30.03.2023

Nicht öffentlicher Teil der Gemeinderatssitzung

- 14. Personalangelegenheiten
 - 14.1. Aufnahme Leiterin TBE
 - 14.2. Aufnahme Leiterin Nachmittagsbetreuung und Ferienbetreuung der Volksschüler
 - 14.3. Aufnahme Kinderbetreuerin(nen)
 - 14.4. Dienstvertrag
- 15. Kostenbeteiligung Hochwasserschutz

1. Eröffnung und Feststellung der Beschlussfähigkeit

Bürgermeister Johann Weingartner eröffnet die Sitzung und stellt die Beschlussfähigkeit fest.

7. Rechnungsabschluss 2022

Der vom Bürgermeister erstellte Entwurf des Rechnungsabschlusses ist vom

13. – 27. Februar 2023 zur allgemeinen Einsichtnahme aufgelegt. Jeder Fraktion wurde eine Ausfertigung des Rechnungsabschluss-Entwurfes ausfolgt. Erinnerungen dazu wurden nicht eingebracht. Der Bürgermeister erläutert den Rechnungsabschluss.

<u>Ergebnishaushalt:</u>	
Summe Erträge	€ 6.347.524,23
Summe Aufwendungen	€ 5.271.235,93
Saldo Nettoergebnis	€ 1.076.288,30
Saldo Haushaltsrücklagen	€ -9.119,43
Nettoergebnis nach Zuweisung und	
Entnahme von Haushaltsrücklagen	€ 1.067.168,87

Finanzierungshaushalt

<u>Operative Gebarung</u>	
Summe Einzahlungen	€ 5.575.924,19
Summe Auszahlungen	€ 3.620.612,53
Saldo Operative Gebarung	€ 1.955.311,66

<u>Investive Gebarung</u>	
Summe Einzahlungen	€ 795.546,64
Summe Auszahlungen	€ 1.820.772,93
Saldo Investive Gebarung	€ -1.025.226,29
Nettofinanzierungssaldo	€ 930.085,37

<u>Finanzierungstätigkeit</u>	
Einzahlungen (Darlehen etc.)	€ 465.633,06
Auszahlungen (Tilgungen etc.)	€ 825.803,68
Saldo Finanzierungstätigkeit	€ -360.170,62
Saldo Geldfluss aus der	

voranschlagswirksamen Gebarung	€	569.914,75
Geldfluss aus der nicht		
voranschlagswirksamen Gebarung	€	-151.883,73
Veränderung an Liquiden Mitteln	€	418.031,02

Vermögenshaushalt

Aktiva		
Langfristiges Vermögen	€	23.594.479,88
Kurzfristiges Vermögen	€	1.919.174,27
Summe Aktiva.....	€	25.513.654,15
Passiva		
Nettovermögen	€	12.766.870,07
Investitionszuschüsse	€	6.988.676,59
Langfristige Fremdmittel	€	5.524.701,74
Kurzfristige Fremdmittel	€	233.405,75
Summe Passiva	€	25.513.654,15

Der Obmann des Prüfungsausschusses, GR Ing. Raimund Salzmann, gibt bekannt, dass der Rechnungsabschluss am 24. Februar 2023 geprüft und für in Ordnung befunden wurde. Nach eingehender Erläuterung beschließt der Gemeinderat auf Antrag des Bürgermeisters den Rechnungsabschluss 2022 einstimmig.

Die Übereinstimmung dieser auszugsweisen Abschrift mit dem Original wird bestätigt.



Der Bürgermeister:

Johann Weingartner

Johann Weingartner

Marktgemeinde Euratsfeld
3324 Euratsfeld, Marktstraße 3

304

Gemeindeamt Euratsfeld
Eingelangt: 24. 2. 2023
Zahl: 153/2023
Abgegangen:

SD

PRÜFUNGSAUSSCHUSS

Gemeinderat Ing. Raimund Salzmann
3324 Euratsfeld

0681 107 60 435
raimund.salzmann@gmx.at

PROTOKOLL

Freitag, 24.02.2023

Sitzung des Prüfungsausschusses, Marktgemeinde Euratsfeld
(angesagte Prüfung)

1) Begrüßung und Feststellung der Beschlussfähigkeit

Der Vorsitzende GR Ing. Raimund Salzmann begrüßt die anwesenden Mitglieder zur Sitzung des Prüfungsausschusses, stellt die Beschlussfähigkeit fest und eröffnet die Sitzung.

Beginn: 8:00 h
Ende 9:00 h

2) Rechnungsabschluss 2022

Die Einnahmen und Ausgaben wurden kontrolliert. Die Budgetsumme und das Anordnungssoll wurde überprüft und keine außergewöhnlichen Abweichungen festgestellt. Die Über- und Unterschreitungen wurden von der Kassenverwalterin erörtert. Die Beilage mit den Begründungen (Abweichungen 25% bzw. größer € 5.000,00) sind dem Rechnungsabschluss beigefügt.

Der Kassenabschluss 2022 beträgt € 854.585,41, davon sind € 697.660,21 Bankguthaben und € 156.925,20 Zahlungsmittelreserven für Rücklagen.

Der Schuldenstand hat sich gegenüber dem Vorjahr um rund € 404.000,00 verringert, und entwickelt sich positiv. Die Verschuldung ist seit einigen Jahren rückläufig.

Haftungen haben sich um € 18.925,09 verringert.

Die gemeindeeigene Kommunalsteuer und die Grundsteuer A+B entsprechen ca. dem Voranschlag. Bei den Ertragsanteilen gab es Mehreinnahmen in der Höhe von € 135.649,16 gegenüber dem Voranschlag. Über das blau-gelbe Entlastungspaket sind Mehreinnahmen in Höhe von € 127.000,00 im Gemeindebudget eingeflossen, welche im Voranschlag nicht berücksichtigt waren.

Der NÖKAS-Beitrag entspricht dem Voranschlag.

Das Haushaltspotential beträgt € 885.447,43 und hat sich gegenüber dem Vorjahr um € 409.462,17 erhöht.

Sondertilgungen im Schweizer Franken wurden 2022 keine durchgeführt.

3) Kassenprüfung

Die Gemeindekasse wurde überprüft und die ordnungsgemäße Kassen- und Buchführung festgestellt (Tagesabschluss vom 23.02.2023 liegt dem Protokoll bei).

4) Belegprüfung

Die Belege wurden bis einschließlich **Nr. 190000513 vom 22.02.2023** überprüft.

Eine gewissenhafte Buchführung und eine positive Budgetdisziplin sind hervorzuheben.


GR Ing. Raimund Salzmann



GR Martin Gabler

ENTSCHULDIGT


GR Bernhard Resch



GRin Barbara Wischenbart

ENTSCHULDIGT

GR Georg Wagner



Marktgemeinde Euratsfeld

Marktstraße 3, 3324 Euratsfeld

Vorbericht zum Rechnungsabschluss 2022 gemäß § 3 der NÖ Gemeindehaushaltsverordnung (NÖ GHVO)

Entwicklung des Haushaltspotenzials

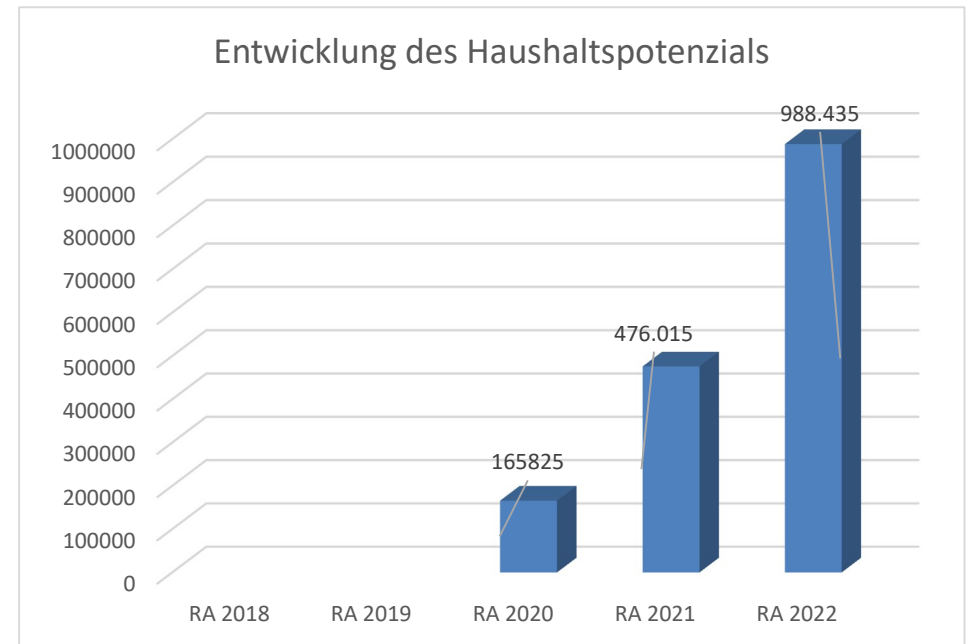
Erläuterung:

Das Haushaltspotential hat seine Grundlage in § 67 Z. 11 der NÖ Gemeindeordnung 1973 (NÖ GO 1973) und ist erstmals im Voranschlag 2020 auszuweisen. Die Angaben zu den Vorjahren entfallen daher.

Haushaltspotential: Differenz der wiederkehrenden Mittelaufbringungen abzüglich der wiederkehrenden Mittelverwendungen unter Berücksichtigung der entsprechenden Forderungen und Verbindlichkeiten.

Das Haushaltspotenzial ist eine wichtige Kenngröße und gibt die aktuelle Leistungsfähigkeit der Gemeinde wieder. Das schafft Vergleichbarkeit mit der bisherigen Rechtslage, aus der Überschüsse und Abgänge abzuleiten waren und dient der Transparenz.

Wenn das Haushaltspotenzial innerhalb des Zeitraumes des mittelfristigen Finanzplanes laufend negativ ist, ist ein Haushaltskonsolidierungskonzept zu erstellen (§ 72b Abs. 1 Z. 2 NÖ GO 1973).



Marktgemeinde Euratsfeld

Marktstraße 3, 3324 Euratsfeld

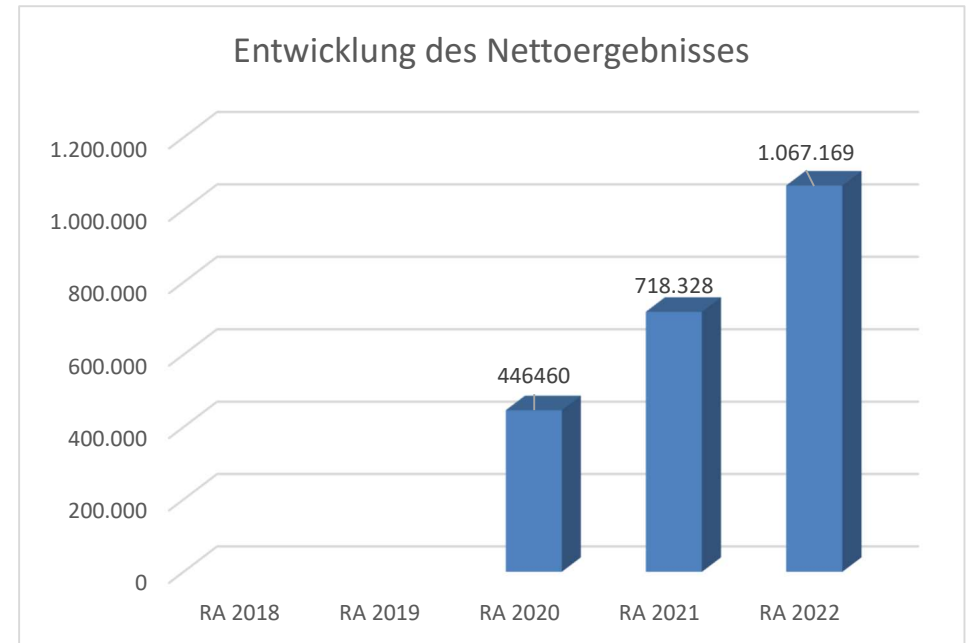
Entwicklung des Nettoergebnisses

Erläuterung:

Beim Nettoergebnis handelt es sich um das Ergebnis des Ergebnisvoranschlags und ist erstmals für das Haushaltsjahr 2020 auszuweisen. Die Angaben zu den Vorjahren entfallen daher.

Ein positives Nettoergebnis bedeutet, dass die Erträge voraussichtlich ausreichend sein werden, die Aufwendungen für die kommunalen Leistungen (inklusive des Werteverzehrs des Anlagevermögens in Form der Abschreibungen) abzudecken.

Ein negatives Nettoergebnis heißt, dass dies nicht zur Gänze (in der Höhe des negativen Wertes) möglich ist.



Marktgemeinde Euratsfeld

Marktstraße 3, 3324 Euratsfeld

Entwicklung der Volkszahl gemäß § 10 Abs. 7 FAG 2017, BGBl. I Nr. 116/2016 in der Fassung BGBl. I Nr. 106/2018

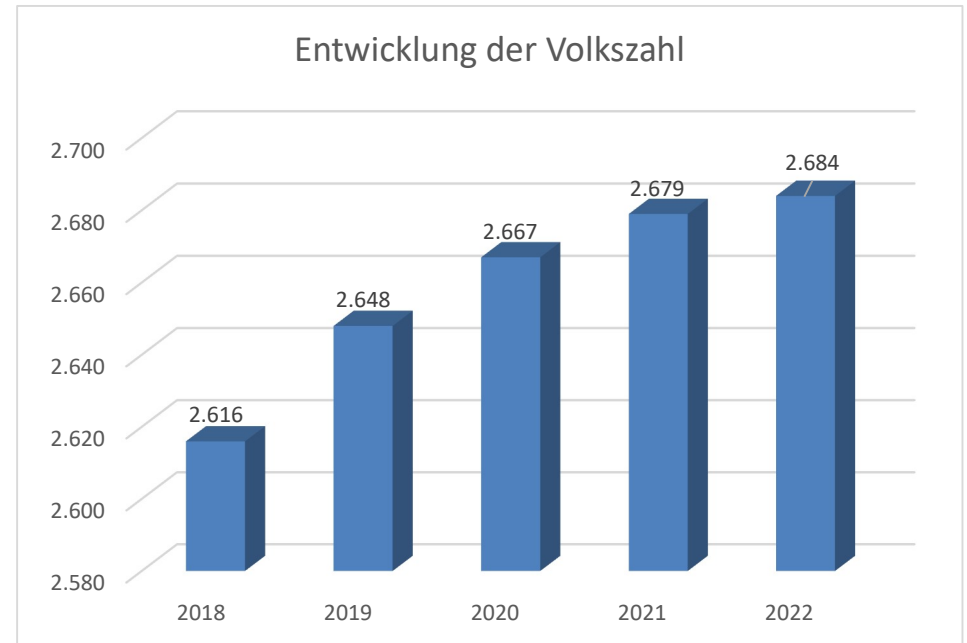
Erläuterung:

Die Volkszahl gemäß § 10 Abs. 7 FAG 2017 wird jährlich von der Bundesanstalt Statistik Austria zum Stichtag 31. Oktober festgestellt und wirkt mit dem Beginn des übernächsten Kalenderjahres. Sie dient für die Berechnung der Abgabenertragsanteile und darf nicht automatisch mit der Volkszahl für die Berechnung der Gemeinderatsmandate verwechselt werden.

Eine Erhöhung bzw. Verminderung der Volkszahl (jährlich) ist ein wesentlicher Indikator für die Berechnung der Abgabenertragsanteile.

Begründung durch die Gemeinde:

Die Gemeinde verzeichnet seit Jahren einen beständigen Zuzug von Bürgern.



Marktgemeinde Euratsfeld

Marktstraße 3, 3324 Euratsfeld

Entwicklung der Abgabenertragsanteile

Erläuterung:

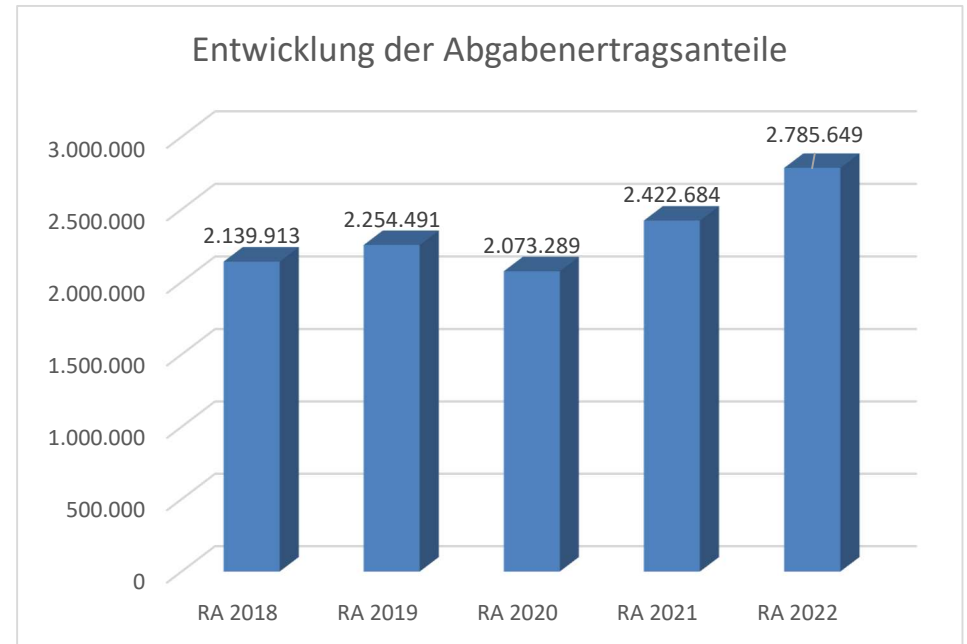
Die Gebietskörperschaften (Bund, Länder und Gemeinden) erhalten auf Basis des aktuellen Finanzausgleichs aus den gemeinschaftlichen Bundesabgaben (z.B. Umsatzsteuer, Körperschaftssteuer, Lohnsteuer, Versicherungssteuer, Mineralölsteuer, Normverbrauchsabgabe, Tabaksteuer udgl.) entsprechende Anteile. Im Bereich der Gemeinden spielen dabei die Volkszahl und der abgestufte Bevölkerungsschlüssel eine besondere Rolle. Die sogenannten „Abgabenertragsanteile“ bilden in den meisten Gemeinden die wichtigste Einnahmequelle.

Ein Steigen der Abgabenertragsanteile weist auch auf eine Erhöhung der Volkszahl hin.

Begründung durch die Gemeinde:

Die Gemeinde verzeichnet seit Jahren einen beständigen Zuzug von Bürgern.

Der Rückgang 2020 ist auf die Covid-Krise zurückzuführen.



Marktgemeinde Euratsfeld

Marktstraße 3, 3324 Euratsfeld

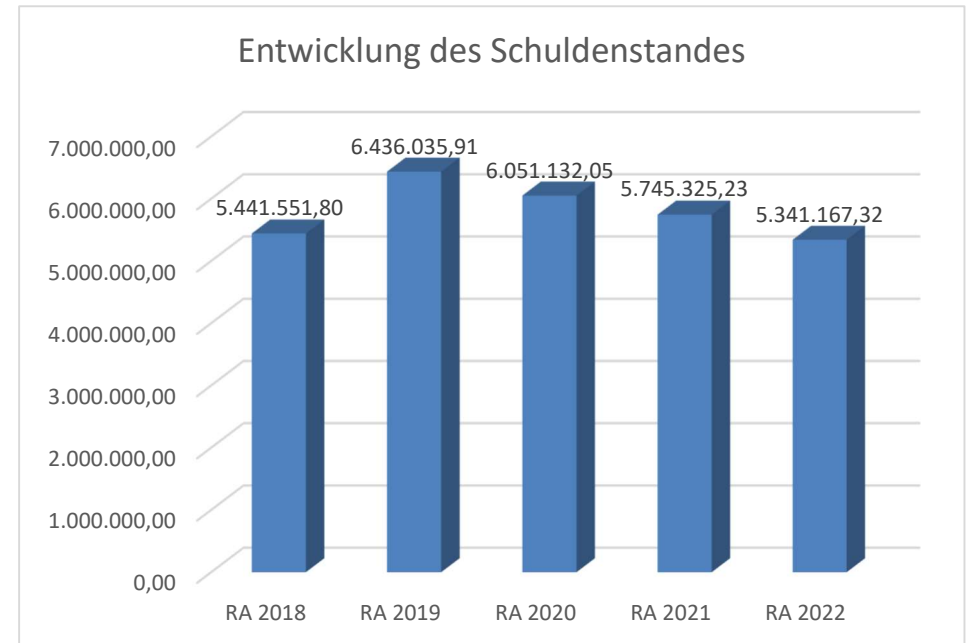
Entwicklung des Schuldenstandes

Erläuterung:

Die Entwicklung des Schuldenstandes zeigt auf, inwieweit der Schuldenstand über die Jahre erhöht oder reduziert wird.

Beispielsweise Begründung durch die Gemeinde:

Die Gemeinde ist bemüht, den Schuldenstand zu reduzieren. Die Erhöhung des Darlehenstandes im Voranschlag 2019 ist auf den Umbau des Gemeindeamtes, des PfarrGemeindeZentrums und den Kauf von Grundstücken zurückzuführen, die zum Teil mit Darlehen finanziert wurden.



Marktgemeinde Euratsfeld

Marktstraße 3, 3324 Euratsfeld

Entwicklung der Rücklagen mit und ohne Zahlungsmittelreserve

Erläuterung:

Die Entwicklung der Rücklagen zeigt an, inwieweit Rücklagen vorhanden sind und ob Rücklagen aufgebaut bzw. aufgebraucht werden.

Blauer Balken Rücklagen mit Zahlungsmittelreserve.

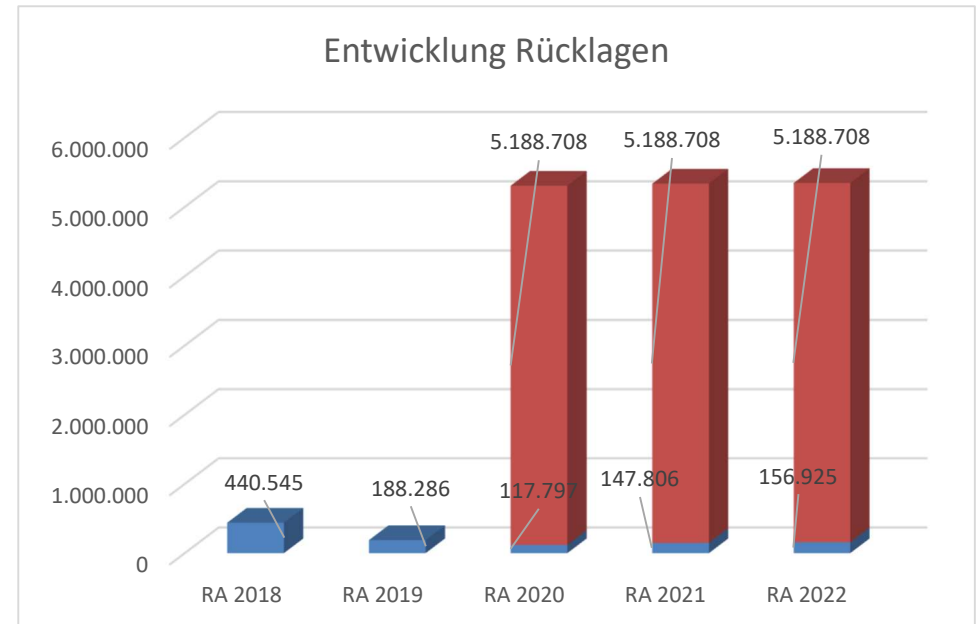
Roter Balken Rücklagen ohne Zahlungsmittelreserve.

Begründung durch die Gemeinde:

Die Gemeinde hat Rücklagen im Wasser- und Abwasserbereich, sowie für den Straßenbau angespart.

Die Reduktion der Rücklage im Jahr 2019 und 2020 ist auf die Auflösung der Straßenbaurücklagen rückzuführen. 2020 werden auch Teile der Rücklagen für die Wasser- und Abwasserversorgungsanlagen aufgelöst.

Bei der Erstellung der Eröffnungsbilanz 2020 wurde eine Rücklage ohne Zahlungsmittelreserve (Eröffnungsbilanzrücklage) gem. § 7 NÖ GHVO in Höhe von 50 % des ermittelten Nettovermögens gebildet.



Marktgemeinde Euratsfeld

Marktstraße 3, 3324 Euratsfeld

Entwicklung der Leasingverpflichtungen

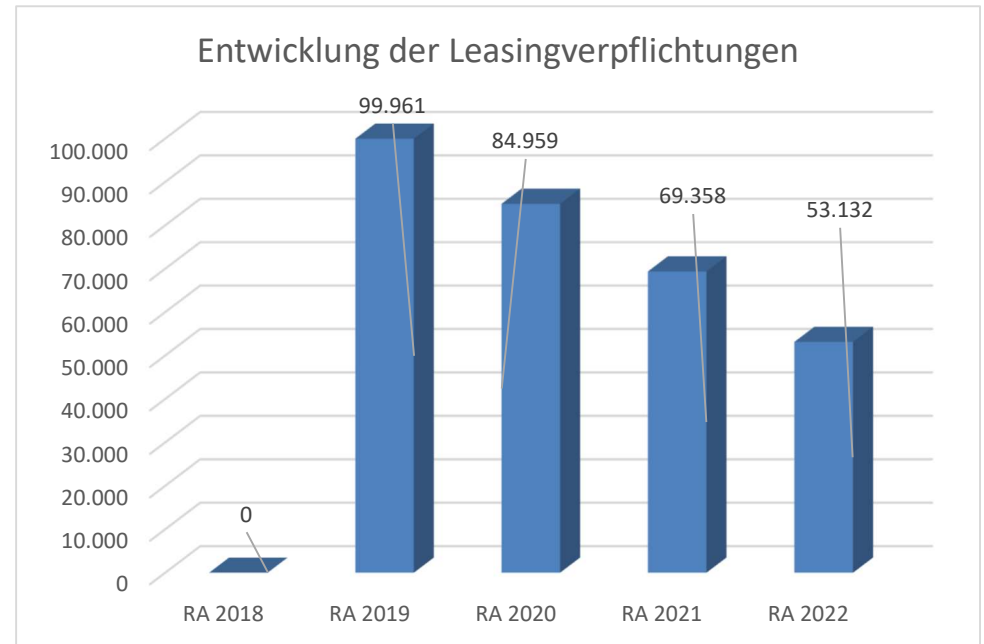
Erläuterung:

Bei den Leasingverpflichtungen handelt es sich nicht um Finanzschulden (z.B. Darlehen), sondern um Verwaltungsschulden. Unabhängig davon stellen Leasingverbindlichkeiten Leistungsverpflichtungen für die Gemeinden dar und sind daher bei einer allfälligen Finanzlagenberechnung entsprechend zu berücksichtigen.

Die Leasingverpflichtungen sind mit Beginn des Jahres 2020 in einer eigenen Anlage gemäß VRV 2015 festzuhalten.

Begründung:

Die Marktgemeinde Euratsfeld hat eine Leasingverpflichtung für Bürgerbeteiligung bei den Fotovoltaikanlagen. Die Leasingverpflichtung wurde bei der Eröffnungsbilanz 2020 in das Anlagevermögen aufgenommen.



Marktgemeinde Euratsfeld

Marktstraße 3, 3324 Euratsfeld

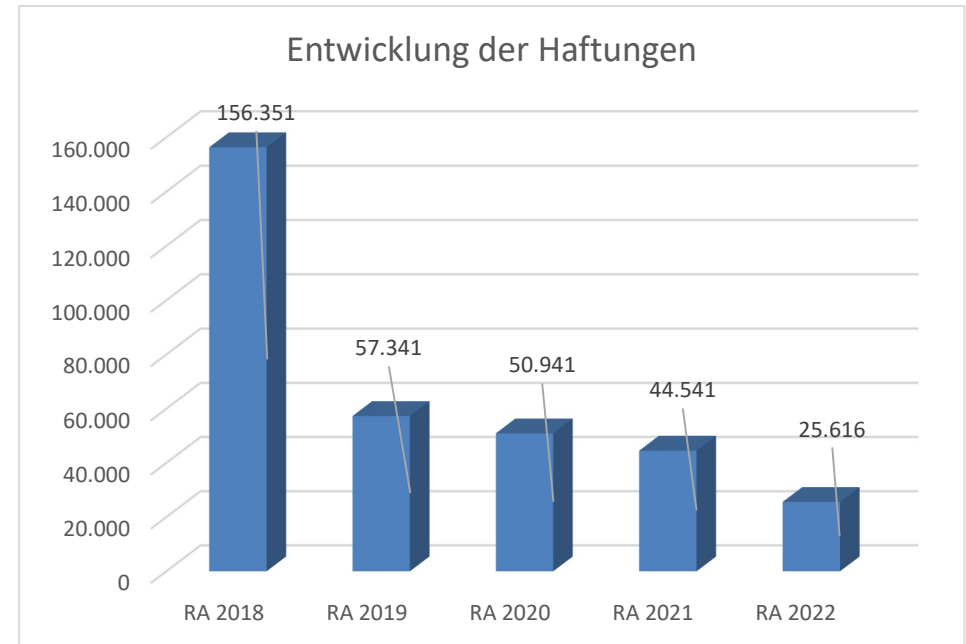
Entwicklung der Haftungen

Erläuterung:

Eine Gemeinde darf Bürgschaften und sonstige Haftungen nur übernehmen, wenn hierfür ein besonderes Interesse der Gemeinde gegeben ist, der Schuldner nachweist, dass eine ordnungsgemäße Verzinsung und Tilgung gesichert ist, die Haftungen befristet sind, der Betrag, für den haftet wird, ziffernmäßig bestimmt ist und die Gemeinde den daraus folgenden Zahlungsverpflichtungen nachkommen kann (vgl. § 78 Abs. 1 NÖ Gemeindeordnung 1973).

Beispielsweise Begründung durch die Gemeinde:

Die Gemeinde hat Haftungen bei der Mittelschulgemeinde Euratsfeld und dem Gemeindeabwasserverband Amstetten, die 2019 ausgelaufen sind. Die restlichen Haftungen wurden für den SCU Euratsfeld und EMIL übernommen, wobei die Verpflichtung für den EMIL 2022 beendet wurde.



Marktgemeinde Euratsfeld

Marktstraße 3, 3324 Euratsfeld

Entwicklung der Finanzkraft für die Umlagenberechnung

Erläuterung:

Die Finanzkraft einer Gemeinde wird aus den

- Erträgen der ausschließlichen Gemeindeabgaben ohne die Gebühren für die Benützung von Gemeindeeinrichtungen und -anlagen und ohne die Interessentenbeiträge von Grundstückseigentümern und Anrainern und
- Ertragsanteilen an den gemeinschaftlichen Bundesabgaben ohne Spielbankenabgabe

ermittelt.

Basis für die Ermittlung der Finanzkraft sind die tatsächlichen Beträge aufgrund der Rechnungsabschlüsse.

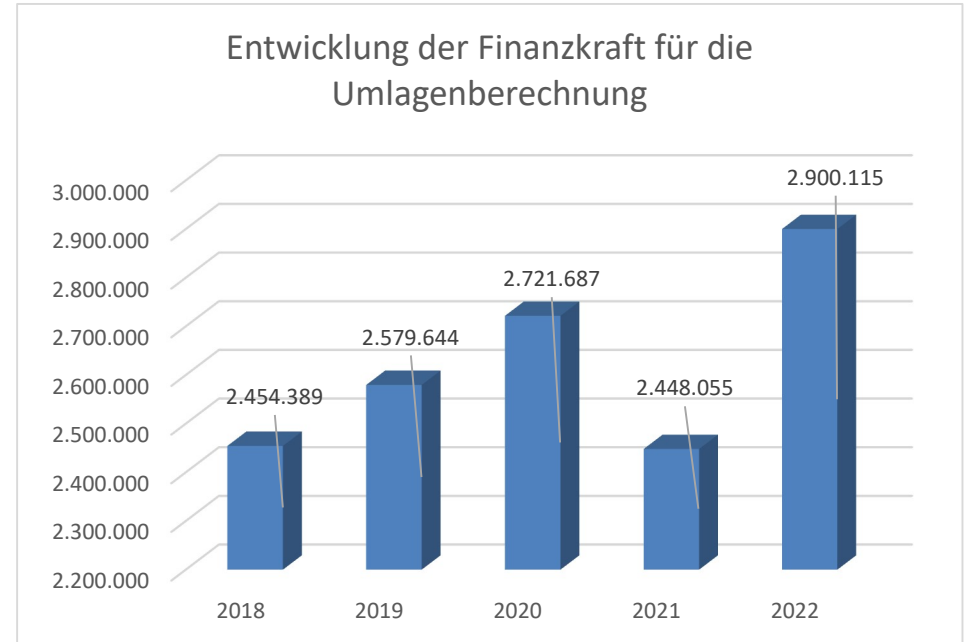
Die Darstellung der Entwicklung der Finanzkraft für die Umlagenberechnung hat insbesondere auf die Beitragsleistung der Gemeinden zum NÖ Krankenanstaltensprengel (NÖKAS) und zur Sozialumlage Auswirkungen.

Eine Erhöhung oder Reduktion/Verminderung der Finanzkraft wirkt sich unmittelbar auf die Beitragsleistung aus.

Begründung durch die Gemeinde:

Die Finanzkraft entwickelt sich, wie die Einwohnerzahlen und Ertragsanteile, schon seit mehreren Jahren positiv für die Gemeinde.

Der Rückgang 2021 lässt sich auf den Rückgang der Abgabenertragsanteile aufgrund der Covid-Krise rückführen.



Marktgemeinde Euratsfeld

Marktstraße 3, 3324 Euratsfeld

Entwicklung der NÖKAS-Umlage

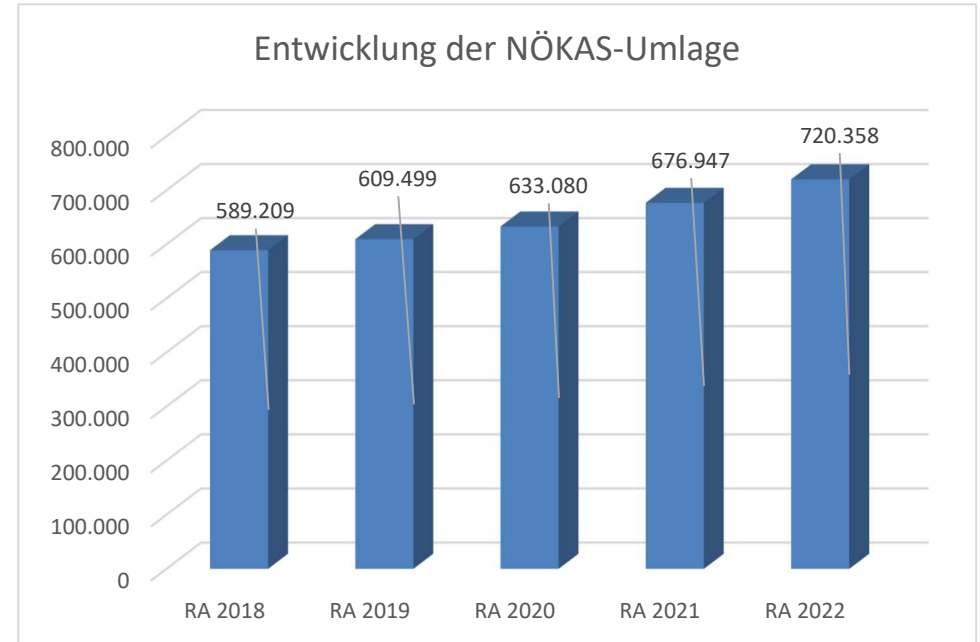
Erläuterung:

Das Landesgebiet ist Beitragsbezirk und Krankenanstaltensprengel für alle öffentlichen Krankenanstalten in Niederösterreich. Beitragsbezirk und Krankenanstaltensprengel sind ein Gemeindeverband. Dem Gemeindeverband gehören alle Gemeinden Niederösterreichs an. Der Gemeindeverband ist juristische Person, er hat seinen Sitz am Sitz der Landesregierung und trägt die Bezeichnung "NÖ Krankenanstaltensprengel" (§ 61 Abs. 1 NÖ Krankenanstaltengesetz - NÖ KAG).

Die Gemeinden haben an den NÖ Krankenanstaltensprengel monatliche Beiträge zu leisten. Berechnungsgrundlage bilden dabei die Volkszahl und die Finanzkraft der Gemeinden. Steigerungen bei der Volkszahl und bei der Finanzkraft führen daher zu höheren Beitragsleistungen bei den Gemeinden.

Diese monatlichen Beiträge werden von den der Gemeinde gebührenden monatlichen Vorschüssen auf die Ertragsanteile an den gemeinschaftlichen Bundesabgaben einbehalten.

Begründung durch die Gemeinde:



Marktgemeinde Euratsfeld

Marktstraße 3, 3324 Euratsfeld

Entwicklung der Sozialhilfeumlage

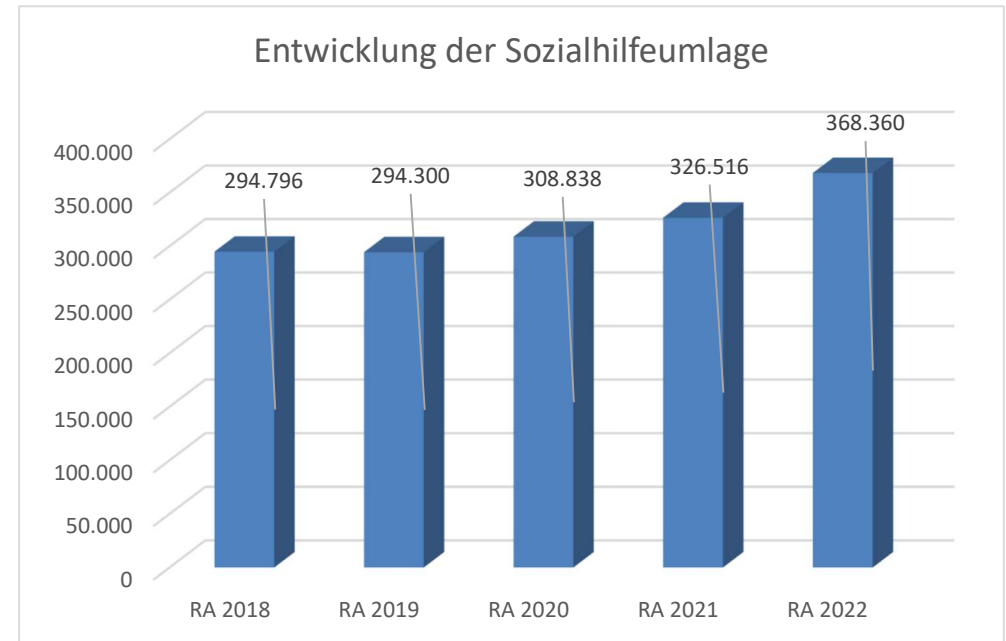
Erläuterung:

Die Gemeinden haben jährlich einen Beitrag zu den vom Land zu tragenden Kosten der Sozialhilfe, die nicht durch Kostenbeitrags- und Ersatzleistungen oder durch sonstige für Zwecke der Sozialhilfe bestimmte Zuschüsse gedeckt sind, in der Höhe von 50 % an das Land zu entrichten (§ 44 NÖ Sozialhilfe-Ausführungsgesetz – NÖ SAG).

Die Leistungen für die Sozialhilfe-Umlage werden von der Landesregierung auf die einzelnen Gemeinden nach ihrer Finanzkraft (Finanzkraft für die Umlagenberechnung) aufgeteilt.

Diese monatlichen Beiträge werden von den der Gemeinde gebührenden monatlichen Vorschüssen auf die Ertragsanteile an den gemeinschaftlichen Bundesabgaben einbehalten.

Begründung durch die Gemeinde:





Marktgemeinde Euratsfeld

Marktstraße 3, 3324 Euratsfeld

Kassenabschluss für das Finanzjahr **2022**

Bezirk	Amstetten
Gemeindekennziffer	30511
Fläche	3.060,02 ha
Einwohneranzahl	2.684

Kassenabschluss 2022
Einzelnachweis über die liquiden Mittel - Kassenstärker

Konto	Bezeichnung des liquiden Mittels	IBAN	Stand	Einzahlungen	Auszahlungen	Stand
			31.12.2021			31.12.2022
1151	Kassa, Bankguthaben, Schecks					
200010	Barkasse		2.900,55	20.626,52	21.563,95	1.963,12
200011	Kassa 1 - Verrechnungskonto Ausgaben		0,00	6.345,54	6.345,54	0,00
200012	Kassa 1 - Verrechnungskonto Einnahmen		0,00	9.426,14	9.426,14	0,00
210000	Girokonto Raiba	AT813202500002400026	278.723,00	5.951.827,77	5.842.183,53	388.367,24
210001	Hauptkonto Raiffeisenbank Verr.konto Ausgaben		0,00	8.183.711,32	8.183.711,32	0,00
210002	Hauptkonto Raiffeisenbank Verr.konto Einnahmen		0,00	20.395.393,07	20.395.393,07	0,00
210003	Verrechnungskonto Einzüge/Überweisungen		0,00	111.352,85	111.352,85	0,00
210010	Girokonto Hilfsfonds	AT713202500002400109	5.673,99	2.700,50	2.508,67	5.865,82
210011	Hauptkonto Raiffeisenbank Verr.konto Ausgaben		0,00	7.529,94	7.529,94	0,00
210012	Hauptkonto Raiffeisenbank Verr.konto Einnahmen		0,00	4.120,00	4.120,00	0,00
210020	Anlagekonto Raiba	AT723202509902400026	5,60	600.024,58	300.011,75	300.018,43
210021	Hauptkonto Raiffeisenbank Verr.konto Ausgaben		0,00	600.072,66	600.072,66	0,00
210022	Hauptkonto Raiffeisenbank Verr.konto Einnahmen		0,00	1.200.000,00	1.200.000,00	0,00
210090	Kautionen		1.445,48	0,12	0,00	1.445,60
Summe Kassa, Bankguthaben, Schecks			288.748,62	37.093.131,01	36.684.219,42	697.660,21
1152	Zahlungsmittelreserven					
294001	ZMR für Rücklage Wasserversorgung		33.498,91	10.002,53	20.891,70	22.609,74
294002	ZMR für Rücklage Abwasserbeseitigung		60.630,98	20.004,59	0,00	80.635,57
294003	ZMR für Rücklage Straßenbau		53.675,88	4,01	0,00	53.679,89
Summe Zahlungsmittelreserven			147.805,77	30.011,13	20.891,70	156.925,20
Gesamtsumme der liquiden Mittel			436.554,39	37.123.142,14	36.705.111,12	854.585,41

Marktgemeinde Euratsfeld

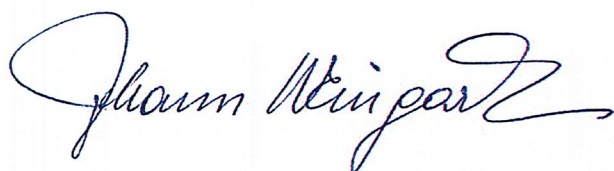
Marktstraße 3, 3324 Euratsfeld

Rechnungsabschluss 2022

Der vorliegende Rechnungsabschluss enthält alle im Rechnungszeitraum erfolgten Gebarungen. Er stimmt mit den Belegen und Aufzeichnungen in den Rechnungsbüchern überein. Die ausgewiesenen buchmäßigen Bestände stimmen mit den tatsächlich vorhandenen Bargeldbeständen und Bankbeständen überein.

Bürgermeister

Kassenverwalter



Johann Weingartner

Jasmin Deinhofer

Rechnungsabschluss-Stichtag

Der Stichtag zur Erstellung des Rechnungsabschlusses ist der 31.01. des Folgejahres.

Rechnungsabschluss 2022
Haushaltspotential

Kontierungsinfo	Beschreibung	Mittelaufbringung	Mittelverwendung	Differenz
+ 211	Erträge operative Verwaltungstätigkeit	4.958.714,77	0,00	
+ 212	Erträge aus Transfers	1.388.727,87	0,00	
+ 213	Erträge Finanz	81,59	0,00	
Erträge		6.347.524,23	0,00	
- 2117	operative Erträge, nicht finanzierungswirksam	-60.485,08	0,00	
- 2127	Transfererträge, nicht finanzierungswirksam	-297.451,64	0,00	
- 2136	Finanzerträge, sonstige nicht finanzierungswirksam	0,00	0,00	
nicht finanzierungswirksame Erträge		-357.936,72	0,00	
Summe finanzierungswirksamer Ertrag		5.989.587,51	0,00	
+ 221	Personalaufwand	0,00	880.187,82	
+ 222	Sachaufwand	0,00	2.516.113,88	
+ 223	Transferaufwand	0,00	1.771.849,46	
+ 224	Finanzaufwand	0,00	103.084,77	
Aufwände		0,00	5.271.235,93	
- 2214	Personalaufwand, nicht finanzierungswirksam	0,00	-24.930,48	
- 2226	Sachaufwand, nicht finanzierungswirksam	0,00	-1.518.609,40	
- 2237	Transferaufwand, nicht finanzierungswirksam	0,00	0,00	
- 2245	Finanzaufwand, nicht finanzierungswirksam	0,00	-59.148,02	
nicht finanzierungswirksamer Aufwand		0,00	-1.602.687,90	
Summe finanzierungswirksamer Aufwand		0,00	3.668.548,03	
Summe finanzierungswirksames Ergebnis		5.989.587,51	3.668.548,03	2.321.039,48

Rechnungsabschluss 2022
Haushaltspotential

Kontierungsinfo	Beschreibung	Mittelaufbringung	Mittelverwendung	Differenz
+ 332 ohne 3325 mit VHC	Tilgungen von gewährten Darlehen (ohne Anzahlungen)	0,00	0,00	
+ 1141	Jährliche Verringerung der Vorräte	0,00	0,00	
+ 1142	Jährliche Verringerung der gegebenen Anzahlungen	0,00	0,00	
+/- 1540	Jährliche Veränderung Passive Rechnungsabgrenzung	32.701,37	0,00	
+ Post 30 ohne VHC	Einz. KG 30x, die keinem Projekt mit Projektcode 1... zugeordnet sind	126.231,89	0,00	
- Post 80 VHC	Erträge der KG 80x mit Projektcode 1	0,00	0,00	
+ 2301 PG 893	Entnahmen Rücklagen endfälliger Darlehen Erträge	0,00	0,00	
Summe jährlich wiederkehrende Einzahlungen		158.933,26	0,00	
+ 36 ohne VHC	Auszahlung Tilgung Darlehen	0,00	825.803,68	
+ 2401 KG 793	Rücklagen für endfällige Darlehen	0,00	0,00	
+ 342 ohne 3425 mit VHC	Auszahlungen von gewährten Darlehen (ohne Anzahlungen)	0,00	0,00	
+ 1141	Jährliche Vermehrung der Vorräte	0,00	0,00	
+ 1142	Jährliche Vermehrung der gegebenen Anzahlungen	0,00	0,00	
+/- 1170	Jährliche Veränderungen Aktive Rechnungsabgrenzung	0,00	-18.777,64	
+ 341 ohne VHC/KG 0	Ausz. (Invest.) KG 0..., keinem Projekt mit Projektcode 1... zugeordnet	0,00	118.046,46	
+ Post 871 VHC	KG 871, KT der Ergebnisrechnung, mit Projektcode (BZ)	0,00	448.502,14	
Summe jährlich wiederkehrende Auszahlungen		0,00	1.373.574,64	
Summe jährlich wiederkehrende Ein-/Auszahlungen		158.933,26	1.373.574,64	-1.214.641,38
Jährliches Haushaltspotential		6.148.520,77	5.042.122,67	1.106.398,10

Rechnungsabschluss 2022
Haushaltspotential

Kontierungsinfo	Beschreibung	Mittelaufbringung	Mittelverwendung	Differenz
- 2401 KG 794 ohne VHC	Zuweis. an zweckgeb. HH-RL Aufwänd. ohne finanzw. RL-Bildung	0,00	30.011,13	
- 2401 KG 795 ohne VHC	Zuweis. an allgem. HH-RL Aufwänd. ohne finanzw. RL-Bildung	0,00	0,00	
Summe jährliche Aufwändungen für Rücklagen (finanzw.)		0,00	30.011,13	
+ 2301 KG 894 ohne VHC	Entnahme zweckgeb. HH-RL Erträge aus finanzw. RL-Auflösung	0,00	0,00	
+ 2301 KG 895 ohne VHC	Entnahme allgem. HH-RL Erträge aus finanzw. RL-Auflösung	0,00	0,00	
Summe jährliche Rücklagen-Erträge (finanzw.)		0,00	0,00	
Summe jährliche Rücklagen (finanzw.)		0,00	30.011,13	-30.011,13
- z.B. KG 910	Zuweisungen und Umbuchungen an investive Vorhaben	0,00	565.390,58	
+ z.B. KG 910	Rückführungen und Umbuchungen von investiven Vorhaben	1.423,80	0,00	
Summe Zuweisungen (abzgl. Rückführung)		1.423,80	565.390,58	-563.966,78
Jährliches Haushaltspotential nach Rücklagen und Zuweisungen an investive Vorhaben		6.149.944,57	5.637.524,38	512.420,19
Kumuliertes Haushaltspotential der Vorjahre zum 31.12.2021				476.015,26
Kumuliertes Haushaltspotential zum 31.12.2022				988.435,45



Marktgemeinde Euratsfeld

Marktstraße 3, 3324 Euratsfeld

Vermögensrechnung für das Finanzjahr **2022**

Bezirk	Amstetten
Gemeindekennziffer	30511
Fläche	3.060,02 ha
Einwohneranzahl	2.684

Vermögensrechnung 2022
Aktiva Gesamthaushalt

Ebene	Code	Position	AKTIVA	RA 2022	RA 2021	Differenz
2	1010	A.I.1	Immaterielle Vermögenswerte	157.949,61	163.201,63	-5.252,02
1	101	A.I	Immaterielle Vermögenswerte	157.949,61	163.201,63	-5.252,02
2	1021	A.II.1	Grundstücke, Grundstückseinrichtungen und Infrastruktur	7.812.538,25	8.060.521,30	-247.983,05
2	1022	A.II.2	Gebäude und Bauten	5.858.119,50	6.136.986,92	-278.867,42
2	1023	A.II.3	Wasser- und Abwasserbauten und -anlagen	6.368.006,66	6.594.035,97	-226.029,31
2	1024	A.II.4	Sonderanlagen	73.762,88	79.031,65	-5.268,77
2	1025	A.II.5	Technische Anlagen, Fahrzeuge und Maschinen	517.740,63	445.376,11	72.364,52
2	1026	A.II.6	Amts-, Betriebs- und Geschäftsausstattung	417.174,86	472.189,81	-55.014,95
2	1027	A.II.7	Kulturgüter	5.827,95	5.827,95	0,00
2	1028	A.II.8	Geleistete Anzahlungen für Anlagen und Anlagen in Bau	1.825.405,20	855.080,19	970.325,01
1	102	A.II	Sachanlagen	22.878.575,93	22.649.049,90	229.526,03
2	1031	A.III.1	Bis zur Endfälligkeit gehaltene Finanzinstrumente	82.566,10	129.613,02	-47.046,92
1	103	A.III	Aktive Finanzinstrumente/Langfristiges Finanzvermögen	82.566,10	129.613,02	-47.046,92
2	1043	A.IV.3	Sonstige Beteiligungen	42.180,00	42.180,00	0,00
1	104	A.IV	Beteiligungen	42.180,00	42.180,00	0,00
2	1062	A.V.2	Langfristige Forderungen aus gewährten Darlehen	5.550,00	5.550,00	0,00
2	1063	A.V.3	Sonstige langfristige Forderungen	427.658,24	477.065,15	-49.406,91
1	106	A.V	Langfristige Forderungen	433.208,24	482.615,15	-49.406,91
0	10	A	Langfristiges Vermögen	23.594.479,88	23.466.659,70	127.820,18
2	1131	B.I.1	Kurzfristige Forderungen aus Lieferungen und Leistungen	1.281,95	293,97	987,98
2	1132	B.I.2	Kurzfristige Forderungen aus Abgaben	57.537,10	35.152,34	22.384,76
2	1133	B.I.3	Sonstige kurzfristige Forderungen	179.553,64	25.904,14	153.649,50
2	1134	B.I.4	Sonstige kurzfristige Forderungen (VA-unwirksame Gebarung)	0,32	0,00	0,32
1	113	B.I	Kurzfristige Forderungen	238.373,01	61.350,45	177.022,56
1	114	B.II	Vorräte	0,00	0,00	0,00

Vermögensrechnung 2022
Aktiva Gesamthaushalt

Ebene	Code	Position	AKTIVA	RA 2022	RA 2021	Differenz
2	1151	B.III.1	Kassa, Bankguthaben, Schecks	697.660,21	288.748,62	408.911,59
2	1152	B.III.2	Zahlungsmittelreserven	156.925,20	147.805,77	9.119,43
1	115	B.III	Liquide Mittel	854.585,41	436.554,39	418.031,02
1	116	B.IV	Aktive Finanzinstrumente/Kurzfristiges Finanzvermögen	0,00	0,00	0,00
2	1170	B.V.1	Aktive Rechnungsabgrenzung	826.215,85	844.993,49	-18.777,64
1	117	B.V	Aktive Rechnungsabgrenzung	826.215,85	844.993,49	-18.777,64
0	11	B	Kurzfristiges Vermögen	1.919.174,27	1.342.898,33	576.275,94
SU			Summe Aktiva (10 + 11)	25.513.654,15	24.809.558,03	704.096,12

Vermögensrechnung 2022

Passiva Gesamthaushalt

Ebene	Code	Position	PASSIVA	RA 2022	RA 2021	Differenz
2	1210	C.I	Saldo der Eröffnungsbilanz	5.188.707,75	5.188.707,75	0,00
1	121	C.I	Saldo der Eröffnungsbilanz	5.188.707,75	5.188.707,75	0,00
2	1220	C.II	Kumuliertes Nettoergebnis	2.231.956,80	1.164.787,93	1.067.168,87
1	122	C.II	Kumuliertes Nettoergebnis	2.231.956,80	1.164.787,93	1.067.168,87
		C.III.1.b	Zweckgebundene Haushaltsrücklagen mit Zahlungsmittelreserve	156.925,20	147.805,77	9.119,43
		C.III.1.c	Zweckgebundene Haushaltsrücklagen ohne Zahlungsmittelreserve	5.188.707,75	5.188.707,75	0,00
2	1230	C.III.1	Haushaltsrücklagen	5.345.632,95	5.336.513,52	9.119,43
1	123	C.III	Haushaltsrücklagen	5.345.632,95	5.336.513,52	9.119,43
1	124	C.IV	Neubewertungsrücklagen (Umbewertungskonto)	0,00	0,00	0,00
2	1250	C.V.1	Fremdwährungsumrechnungsrücklagen	572,57	-6.108,40	6.680,97
1	125	C.V	Fremdwährungsumrechnungsrücklagen	572,57	-6.108,40	6.680,97
0	12	C	Nettovermögen (Ausgleichsposten)	12.766.870,07	11.683.900,80	1.082.969,27
2	1311	D.I.1	Investitionszuschüsse von Trägern öffentlichen Rechts	5.643.003,30	5.630.669,99	12.333,31
2	1313	D.I.3	Investitionszuschüsse von übrigen	1.345.673,29	1.270.298,95	75.374,34
1	131	D.I	Investitionszuschüsse	6.988.676,59	6.900.968,94	87.707,65
0	13	D	Sonderposten Investitionszuschüsse (Kapitaltransfers)	6.988.676,59	6.900.968,94	87.707,65
2	1411	E.I.1	Langfristige Finanzschulden	5.341.167,32	5.745.325,23	-404.157,91
1	141	E.I	Langfristige Finanzschulden, netto	5.341.167,32	5.745.325,23	-404.157,91
2	1422	E.II.2	Leasingverbindlichkeiten	53.132,07	69.357,71	-16.225,64
1	142	E.II	Langfristige Verbindlichkeiten	53.132,07	69.357,71	-16.225,64
2	1431	E.III.1	Rückstellungen für Abfertigungen	76.975,27	121.145,94	-44.170,67
2	1432	E.III.2	Rückstellungen für Jubiläumszuwendungen	53.427,08	44.811,01	8.616,07
1	143	E.III	Langfristige Rückstellungen	130.402,35	165.956,95	-35.554,60
0	14	E	Langfristige Fremdmittel	5.524.701,74	5.980.639,89	-455.938,15
1	151	F.I	Kurzfristige Finanzschulden, netto	0,00	0,00	0,00

Vermögensrechnung 2022
Passiva Gesamthaushalt

Ebene	Code	Position	PASSIVA	RA 2022	RA 2021	Differenz
2	1521	F.II.1	Kurzfristige Verbindlichkeiten aus Lieferungen u. Leistungen	18.862,40	67.725,33	-48.862,93
2	1522	F.II.2	Kurzfristige Verbindlichkeiten aus Abgaben	-136,20	-5,23	-130,97
2	1523	F.II.3	Sonstige kurzfristige Verbindlichkeiten	24.500,42	15.681,41	8.819,01
2	1524	F.II.4	Sonst. kurzfristige Verbindlichkeiten (VA-unwirk. Gebarung)	59.700,00	62.869,13	-3.169,13
1	152	F.II	Kurzfristige Verbindlichkeiten	102.926,62	146.270,64	-43.344,02
1	153	F.III	Kurzfristige Rückstellungen	0,00	0,00	0,00
2	1540	F.IV.1	Passive Rechnungsabgrenzung	130.479,13	97.777,76	32.701,37
1	154	F.IV	Passive Rechnungsabgrenzung	130.479,13	97.777,76	32.701,37
0	15	F	Kurzfristige Fremdmittel	233.405,75	244.048,40	-10.642,65
SU			Summe Passiva (12 + 13 + 14 + 15)	25.513.654,15	24.809.558,03	704.096,12



Marktgemeinde Euratsfeld

Marktstraße 3, 3324 Euratsfeld

Rechnungsabschluss für das Finanzjahr **2022**

Bezirk	Amstetten
Gemeindekennziffer	30511
Fläche	3.060,02 ha
Einwohneranzahl	2.684

Rechnungsabschluss 2022
Ergebnisrechnung RA Gesamthaushalt - bereinigt um interne Vergütungen

Ebene	Code	Mittelverwendungs- und -aufbringungsgruppe (1.Ebene)	RA 2022	VA 2022	Differenz
1	211	Erträge aus der operativen Verwaltungstätigkeit	4.871.291,85	4.768.200,00	103.091,85
1	212	Erträge aus Transfers	1.388.727,87	1.253.100,00	135.627,87
1	213	Finanzerträge	81,59	500,00	-418,41
SU	21	Summe Erträge	6.260.101,31	6.021.800,00	238.301,31
1	221	Personalaufwand	880.187,82	892.600,00	-12.412,18
1	222	Sachaufwand (ohne Transferaufwand)	2.428.690,96	2.523.800,00	-95.109,04
1	223	Transferaufwand (laufende Transfers und Kapitaltransfers)	1.771.849,46	1.783.500,00	-11.650,54
1	224	Finanzaufwand	103.084,77	109.800,00	-6.715,23
SU	22	Summe Aufwendungen	5.183.813,01	5.309.700,00	-125.886,99
SA0	SA0	(0) Nettoergebnis (21-22)	1.076.288,30	712.100,00	364.188,30
1	230	Entnahmen von Haushaltsrücklagen	20.891,70	74.100,00	-53.208,30
1	240	Zuweisung an Haushaltsrücklagen	30.011,13	30.000,00	11,13
SA0R	SA0R	Saldo Haushaltsrücklagen	-9.119,43	44.100,00	-53.219,43
SA00	SA00	Nettoergebnis nach Zuweisung und Entnahmen von HH-Rücklagen	1.067.168,87	756.200,00	310.968,87

Rechnungsabschluss 2022
Finanzierungsrechnung RA Gesamthaushalt - bereinigt um interne Vergütungen

Ebene	Code	Mittelverwendungs- und -aufbringungsgruppe (1.Ebene)	RA 2022	VA 2022	Differenz
1	311	Einzahlungen aus der operativen Verwaltungstätigkeit	4.397.143,45	4.275.100,00	122.043,45
1	312	Einzahlungen aus Transfers (ohne Kapitaltransfers)	1.091.276,23	955.600,00	135.676,23
1	313	Einzahlungen aus Finanzerträgen	81,59	500,00	-418,41
SU	31	Summe Einzahlungen operative Gebarung	5.488.501,27	5.231.200,00	257.301,27
1	321	Auszahlungen aus Personalaufwand	855.257,34	867.200,00	-11.942,66
1	322	Auszahlungen aus Sachaufwand (ohne Transferaufwand)	886.638,88	953.400,00	-66.761,12
1	323	Auszahlungen aus Transfers (ohne Kapitaltransfers)	1.747.356,64	1.759.200,00	-11.843,36
1	324	Auszahlungen aus Finanzaufwand	43.936,75	50.600,00	-6.663,25
SU	32	Summe Auszahlungen operative Gebarung	3.533.189,61	3.630.400,00	-97.210,39
SA1	SA1	Saldo (1) Geldfluss aus der Operativen Gebarung (31-32)	1.955.311,66	1.600.800,00	354.511,66
1	331	Einzahlungen aus der Investitionstätigkeit	359.664,99	359.600,00	64,99
1	332	Einz. a.d. Rückzahlung von Darlehen u. gewähr. Vorschüssen	0,00	0,00	0,00
1	333	Einzahlungen aus Kapitaltransfers	435.881,65	455.100,00	-19.218,35
SU	33	Summe Einzahlungen investive Gebarung	795.546,64	814.700,00	-19.153,36
1	341	Auszahlungen aus der Investitionstätigkeit	1.796.280,11	1.952.800,00	-156.519,89
1	342	Ausz. von gewährten Darlehen sowie gewährten Vorschüssen	0,00	0,00	0,00
1	343	Auszahlungen aus Kapitaltransfers	24.492,82	24.300,00	192,82
SU	34	Summe Auszahlungen investive Gebarung	1.820.772,93	1.977.100,00	-156.327,07
SA2	SA2	Saldo (2) Geldfluss aus der Investiven Gebarung (33-34)	-1.025.226,29	-1.162.400,00	137.173,71
SA3	SA3	Saldo (3) Nettofinanzierungssaldo (SA1+SA2)	930.085,37	438.400,00	491.685,37

Rechnungsabschluss 2022
Finanzierungsrechnung RA Gesamthaushalt - bereinigt um interne Vergütungen

Ebene	Code	Mittelverwendungs- und -aufbringungsgruppe (1.Ebene)	RA 2022	VA 2022	Differenz
1	351	Einzahlungen aus der Aufnahme von Finanzschulden	400.000,00	400.000,00	0,00
1	353	Einz. infolge Kapitaltausch b. derivat. Fin.instr. m.Grundg.	0,00	0,00	0,00
1	355	Einzahlungen aus dem Abgang von Finanzinstrumenten	65.633,06	65.600,00	33,06
SU	35	Summe Einzahlungen aus der Finanzierungstätigkeit	465.633,06	465.600,00	33,06
1	361	Auszahlungen aus der Tilgung von Finanzschulden	813.702,58	814.900,00	-1.197,42
1	363	Ausz. infolge Kapitaltausch b. derivat. Fin.instr. m.Grundg.	0,00	0,00	0,00
1	365	Auszahlungen für den Erwerb von Finanzinstrumenten	12.101,10	12.100,00	1,10
SU	36	Summe Auszahlungen aus der Finanzierungstätigkeit	825.803,68	827.000,00	-1.196,32
SA4	SA4	Saldo (4) Geldfluss aus der Finanzierungstätigkeit (35-36)	-360.170,62	-361.400,00	1.229,38
SA5	SA5	Saldo (5) Geldfluss aus VA-wirksamer Gebarung (SA3+SA4)	569.914,75	77.000,00	492.914,75
1	370	Einzahlungen aus operativer Gebarung für investive Vorhaben	566.814,38	648.300,00	-81.485,62
1	380	Auszahlungen aus operativer Gebarung für investive Vorhaben	566.814,38	648.300,00	-81.485,62
SA51	SA51	Saldo Geldfluss aus operativer Gebarung für invest. Vorhaben	0,00	0,00	0,00
1	411	Einzahlungen aus nicht VA-wirksamen Forderungen	334.676,04		
1	412	Einzahlungen aus nicht VA-wirksamen Verbindlichkeiten	5.614.958,92		
1	413	Einz. aus Aufn. von zur Kassenstärkung eingeg. Geldverbindl.	900,00		
SU	41	Summe Einzahlungen aus der nicht VA-wirksamen Gebarung	5.950.534,96		
1	421	Auszahlungen aus nicht VA-wirksamen Forderungen	335.661,64		
1	422	Auszahlungen aus nicht VA-wirksamen Verbindlichkeiten	5.765.857,05		
1	423	Ausz. zur Tilg. von zur Kassenstärkung eingeg. Geldverbindl.	900,00		
SU	42	Summe Auszahlungen aus der nicht VA-wirksamen Gebarung	6.102.418,69		

Rechnungsabschluss 2022
Finanzierungsrechnung RA Gesamthaushalt - bereinigt um interne Vergütungen

Ebene	Code	Mittelverwendungs- und -aufbringungsgruppe (1.Ebene)	RA 2022	VA 2022	Differenz
SA6	SA6	Geldfluss aus der nicht VA-wirksamen Gebarung	-151.883,73		
SA7	SA7	Veränderung an Liquiden Mitteln (SA5+SA6)	418.031,02		

Kassenbestand / Liquide Mittel (Verprobung)

A	Anfangsbestand liquide Mittel (31.12.2021)	436.554,39
B	Anfangsbestand der überzogenen Konten bei Kreditinstituten (31.12.2021)	0,00
C	Endbestand liquide Mittel (31.12.2022)	854.585,41
D	Endbestand der überzogenen Konten bei Kreditinstituten (31.12.2022)	0,00
E	Zahlungsmittelreserven vom Endbestand liquider Mittel (31.12.2022)	156.925,20
Veränderung der Summe aus liquiden Mitteln und aus überzogenen Konten bei Kreditinstituten (= (C+D) - (A+B))		418.031,02

Rechnungsabschluss 2022
Ergebnisrechnung RA Gesamthaushalt - interne Vergütungen enthalten

Ebene	Code	Mittelverwendungs- und -aufbringungsgruppe (1.Ebene)	RA 2022	VA 2022	Differenz
1	211	Erträge aus der operativen Verwaltungstätigkeit	4.958.714,77	4.841.100,00	117.614,77
1	212	Erträge aus Transfers	1.388.727,87	1.253.100,00	135.627,87
1	213	Finanzerträge	81,59	500,00	-418,41
SU	21	Summe Erträge	6.347.524,23	6.094.700,00	252.824,23
1	221	Personalaufwand	880.187,82	892.600,00	-12.412,18
1	222	Sachaufwand (ohne Transferaufwand)	2.516.113,88	2.596.700,00	-80.586,12
1	223	Transferaufwand (laufende Transfers und Kapitaltransfers)	1.771.849,46	1.783.500,00	-11.650,54
1	224	Finanzaufwand	103.084,77	109.800,00	-6.715,23
SU	22	Summe Aufwendungen	5.271.235,93	5.382.600,00	-111.364,07
SA0	SA0	(0) Nettoergebnis (21-22)	1.076.288,30	712.100,00	364.188,30
1	230	Entnahmen von Haushaltsrücklagen	20.891,70	74.100,00	-53.208,30
1	240	Zuweisung an Haushaltsrücklagen	30.011,13	30.000,00	11,13
SA0R	SA0R	Saldo Haushaltsrücklagen	-9.119,43	44.100,00	-53.219,43
SA00	SA00	Nettoergebnis nach Zuweisung und Entnahmen von HH-Rücklagen	1.067.168,87	756.200,00	310.968,87

Rechnungsabschluss 2022
Finanzierungsrechnung RA Gesamthaushalt - interne Vergütungen enthalten

Ebene	Code	Mittelverwendungs- und -aufbringungsgruppe (1.Ebene)	RA 2022	VA 2022	Differenz
1	311	Einzahlungen aus der operativen Verwaltungstätigkeit	4.484.566,37	4.348.000,00	136.566,37
1	312	Einzahlungen aus Transfers (ohne Kapitaltransfers)	1.091.276,23	955.600,00	135.676,23
1	313	Einzahlungen aus Finanzerträgen	81,59	500,00	-418,41
SU	31	Summe Einzahlungen operative Gebarung	5.575.924,19	5.304.100,00	271.824,19
1	321	Auszahlungen aus Personalaufwand	855.257,34	867.200,00	-11.942,66
1	322	Auszahlungen aus Sachaufwand (ohne Transferaufwand)	974.061,80	1.026.300,00	-52.238,20
1	323	Auszahlungen aus Transfers (ohne Kapitaltransfers)	1.747.356,64	1.759.200,00	-11.843,36
1	324	Auszahlungen aus Finanzaufwand	43.936,75	50.600,00	-6.663,25
SU	32	Summe Auszahlungen operative Gebarung	3.620.612,53	3.703.300,00	-82.687,47
SA1	SA1	Saldo (1) Geldfluss aus der Operativen Gebarung (31-32)	1.955.311,66	1.600.800,00	354.511,66
1	331	Einzahlungen aus der Investitionstätigkeit	359.664,99	359.600,00	64,99
1	332	Einz. a.d. Rückzahlung von Darlehen u. gewähr. Vorschüssen	0,00	0,00	0,00
1	333	Einzahlungen aus Kapitaltransfers	435.881,65	455.100,00	-19.218,35
SU	33	Summe Einzahlungen investive Gebarung	795.546,64	814.700,00	-19.153,36
1	341	Auszahlungen aus der Investitionstätigkeit	1.796.280,11	1.952.800,00	-156.519,89
1	342	Ausz. von gewährten Darlehen sowie gewährten Vorschüssen	0,00	0,00	0,00
1	343	Auszahlungen aus Kapitaltransfers	24.492,82	24.300,00	192,82
SU	34	Summe Auszahlungen investive Gebarung	1.820.772,93	1.977.100,00	-156.327,07
SA2	SA2	Saldo (2) Geldfluss aus der Investiven Gebarung (33-34)	-1.025.226,29	-1.162.400,00	137.173,71
SA3	SA3	Saldo (3) Nettofinanzierungssaldo (SA1+SA2)	930.085,37	438.400,00	491.685,37

Rechnungsabschluss 2022
Finanzierungsrechnung RA Gesamthaushalt - interne Vergütungen enthalten

Ebene	Code	Mittelverwendungs- und -aufbringungsgruppe (1.Ebene)	RA 2022	VA 2022	Differenz
1	351	Einzahlungen aus der Aufnahme von Finanzschulden	400.000,00	400.000,00	0,00
1	353	Einz. infolge Kapitaltausch b. derivat. Fin.instr. m.Grundg.	0,00	0,00	0,00
1	355	Einzahlungen aus dem Abgang von Finanzinstrumenten	65.633,06	65.600,00	33,06
SU	35	Summe Einzahlungen aus der Finanzierungstätigkeit	465.633,06	465.600,00	33,06
1	361	Auszahlungen aus der Tilgung von Finanzschulden	813.702,58	814.900,00	-1.197,42
1	363	Ausz. infolge Kapitaltausch b. derivat. Fin.instr. m.Grundg.	0,00	0,00	0,00
1	365	Auszahlungen für den Erwerb von Finanzinstrumenten	12.101,10	12.100,00	1,10
SU	36	Summe Auszahlungen aus der Finanzierungstätigkeit	825.803,68	827.000,00	-1.196,32
SA4	SA4	Saldo (4) Geldfluss aus der Finanzierungstätigkeit (35-36)	-360.170,62	-361.400,00	1.229,38
SA5	SA5	Saldo (5) Geldfluss aus VA-wirksamer Gebarung (SA3+SA4)	569.914,75	77.000,00	492.914,75
1	370	Einzahlungen aus operativer Gebarung für investive Vorhaben	566.814,38	648.300,00	-81.485,62
1	380	Auszahlungen aus operativer Gebarung für investive Vorhaben	566.814,38	648.300,00	-81.485,62
SA51	SA51	Saldo Geldfluss aus operativer Gebarung für invest. Vorhaben	0,00	0,00	0,00
1	411	Einzahlungen aus nicht VA-wirksamen Forderungen	334.676,04		
1	412	Einzahlungen aus nicht VA-wirksamen Verbindlichkeiten	5.614.958,92		
1	413	Einz. aus Aufn. von zur Kassenstärkung eingeg. Geldverbindl.	900,00		
SU	41	Summe Einzahlungen aus der nicht VA-wirksamen Gebarung	5.950.534,96		
1	421	Auszahlungen aus nicht VA-wirksamen Forderungen	335.661,64		
1	422	Auszahlungen aus nicht VA-wirksamen Verbindlichkeiten	5.765.857,05		
1	423	Ausz. zur Tilg. von zur Kassenstärkung eingeg. Geldverbindl.	900,00		
SU	42	Summe Auszahlungen aus der nicht VA-wirksamen Gebarung	6.102.418,69		

Rechnungsabschluss 2022
Finanzierungsrechnung RA Gesamthaushalt - interne Vergütungen enthalten

Ebene	Code	Mittelverwendungs- und -aufbringungsgruppe (1.Ebene)	RA 2022	VA 2022	Differenz
SA6	SA6	Geldfluss aus der nicht VA-wirksamen Gebarung	-151.883,73		
SA7	SA7	Veränderung an Liquiden Mitteln (SA5+SA6)	418.031,02		

Kassenbestand / Liquide Mittel (Verprobung)

A	Anfangsbestand liquide Mittel (31.12.2021)	436.554,39
B	Anfangsbestand der überzogenen Konten bei Kreditinstituten (31.12.2021)	0,00
C	Endbestand liquide Mittel (31.12.2022)	854.585,41
D	Endbestand der überzogenen Konten bei Kreditinstituten (31.12.2022)	0,00
E	Zahlungsmittelreserven vom Endbestand liquider Mittel (31.12.2022)	156.925,20
	Veränderung der Summe aus liquiden Mitteln und aus überzogenen Konten bei Kreditinstituten (= (C+D) - (A+B))	418.031,02

Rechnungsabschluss 2022
Anlage 1d - Nettovermögensveränderungsrechnung

Nettovermögensveränderungsrechnung	Saldo der Eröffnungsbilanz	Kumuliertes Nettoergebnis	Haushalts- rücklagen	Neubewertungs- rücklagen	Fremdwährungs- umrechnungs- rücklagen	Summe Nettovermögen
Nettovermögen zum 31.12.2021	5.188.707,75	1.164.787,93	5.336.513,52	0,00	-6.108,40	11.683.900,80
1. Änderungen der Ansatz- und Bewertungsmethoden	0,00	0,00	-----	0,00	0,00	0,00
2. Nacherfassung von Vermögenswerten	0,00	0,00	-----	-----	-----	0,00
3. Änderung der erstmaligen Eröffnungsbilanz (gem. § 38 Abs. 8)	0,00	0,00	-----	0,00	0,00	0,00
Angepasstes Nettovermögen zum 31.12.2021	5.188.707,75	1.164.787,93	5.336.513,52	0,00	-6.108,40	11.683.900,80
4. Veränderung aus der Bewertung von zur Veräußerung verfügbarer Finanzinstrumente	-----	-----	-----	0,00	-----	0,00
5. Veränderung aus der Bewertung von Beteiligungen	-----	-----	-----	0,00	-----	0,00
6. Veränderung aus der Umrechnung von Vermögen und Fremdmittel in fremder Währung	-----	-----	-----	-----	6.680,97	6.680,97
Summe Nettoveränderung, die nicht in die Ergebnisrechnung eingegangen ist	0,00	0,00	0,00	0,00	6.680,97	6.680,97
7. Nettoergebnis des Finanzjahres (SA0)	-----	1.076.288,30	-----	-----	-----	1.076.288,30
8. Zuweisungen und Entnahmen von Haushaltsrücklagen (SA0R)	-----	-9.119,43	9.119,43	-----	-----	0,00
Nettovermögen zum 31.12.2022	5.188.707,75	2.231.956,80	5.345.632,95	0,00	572,57	12.766.870,07

Rechnungsabschluss 2022**Ergebnisrechnung Bereichsbudget 0 / Vertretungskörper und allgemeine Verwaltung - interne Vergütungen enthalten**

Ebene	Code	Mittelverwendungs- und -aufbringungsgruppe (1. & 2.Ebene)	RA 2022	VA 2022	Differenz
2	2114	Erträge aus Leistungen	97.456,25	80.600,00	16.856,25
2	2116	Erträge aus Veräußerung und sonstige Erträge	66.029,06	66.100,00	-70,94
2	2117	Nicht finanzierungswirksame operative Erträge	59.563,33	59.700,00	-136,67
1	211	Erträge aus der operativen Verwaltungstätigkeit	223.048,64	206.400,00	16.648,64
2	2121	Transferertrag von Trägern des öffentlichen Rechts	7.185,23	7.400,00	-214,77
2	2124	Transferertrag von Haushalten & Org. ohne Erwerbscharakter	485,16	500,00	-14,84
2	2127	Nicht finanzierungswirksamer Transferertrag	2.728,75	2.800,00	-71,25
1	212	Erträge aus Transfers	10.399,14	10.700,00	-300,86
1	213	Finanzerträge	0,00	0,00	0,00
SU	21	Summe Erträge	233.447,78	217.100,00	16.347,78
2	2211	Personalaufwand (Bezüge, Nebengeb., Mehrleistungen)	355.032,12	354.400,00	632,12
2	2212	Gesetzlicher und freiwilliger Sozialaufwand	93.912,76	94.900,00	-987,24
2	2213	Sonstiger Personalaufwand	1.585,40	1.700,00	-114,60
2	2214	Nicht finanzierungswirksamer Personalaufwand	15.870,96	16.000,00	-129,04
1	221	Personalaufwand	466.401,24	467.000,00	-598,76
2	2221	Gebrauchs- und Verbrauchsgüter, Handelswaren	25.071,10	27.600,00	-2.528,90
2	2222	Verwaltungs- und Betriebsaufwand	27.234,19	27.700,00	-465,81
2	2223	Leasing- und Mietaufwand	10.090,34	10.000,00	90,34
2	2224	Instandhaltung	8.494,64	7.700,00	794,64
2	2225	Sonstiger Sachaufwand	229.231,68	217.800,00	11.431,68
2	2226	Nicht finanzierungswirksamer Sachaufwand	57.591,75	59.300,00	-1.708,25
1	222	Sachaufwand (ohne Transferaufwand)	357.713,70	350.100,00	7.613,70
2	2234	Transferaufwand an Haushalte und Org. ohne Erwerbscharakter	30.179,84	30.300,00	-120,16
1	223	Transferaufwand (laufende Transfers und Kapitaltransfers)	30.179,84	30.300,00	-120,16
2	2241	Zinsen Fin.sch,Fin.leas,Ford.kauf,deriv.Fin.instr. m.Grundg.	6.508,67	6.700,00	-191,33

Rechnungsabschluss 2022

Ergebnisrechnung Bereichsbudget 0 / Vertretungskörper und allgemeine Verwaltung - interne Vergütungen enthalten

Ebene	Code	Mittelverwendungs- und -aufbringungsgruppe (1. & 2.Ebene)	RA 2022	VA 2022	Differenz
2	2245	Nicht finanzierungswirksamer Finanzaufwand	59.148,02	59.200,00	-51,98
1	224	Finanzaufwand	65.656,69	65.900,00	-243,31
SU	22	Summe Aufwendungen	919.951,47	913.300,00	6.651,47
SA0	SA0	(0) Nettoergebnis (21-22)	-686.503,69	-696.200,00	9.696,31
1	230	Entnahmen von Haushaltsrücklagen	0,00	0,00	0,00
1	240	Zuweisung an Haushaltsrücklagen	0,00	0,00	0,00
SA0R	SA0R	Saldo Haushaltsrücklagen	0,00	0,00	0,00
SA00	SA00	Nettoergebnis nach Zuweisung und Entnahmen von HH-Rücklagen	-686.503,69	-696.200,00	9.696,31

Rechnungsabschluss 2022

Finanzierungsrechnung Bereichsbudget 0 / Vertretungskörper und allgemeine Verwaltung - interne Vergütungen enthalten

Ebene	Code	Mittelverwendungs- und -aufbringungsgruppe (1. & 2.Ebene)	RA 2022	VA 2022	Differenz
2	3114	Einzahlungen aus Leistungen	97.438,96	80.600,00	16.838,96
2	3116	Einzahlungen aus Veräußerung von GWG und sonst. Einzahlungen	396,00	500,00	-104,00
1	311	Einzahlungen aus der operativen Verwaltungstätigkeit	97.834,96	81.100,00	16.734,96
2	3121	Transferzahlungen von Trägern des öffentlichen Rechts	7.185,23	7.400,00	-214,77
2	3124	Transferzahl. von Haushalten und Org. ohne Erwerbscharakter	485,16	500,00	-14,84
1	312	Einzahlungen aus Transfers (ohne Kapitaltransfers)	7.670,39	7.900,00	-229,61
1	313	Einzahlungen aus Finanzerträgen	0,00	0,00	0,00
SU	31	Summe Einzahlungen operative Gebarung	105.505,35	89.000,00	16.505,35
2	3211	Ausz. für Personalaufw. Bezüge, Nebengeb., Mehrleist.vergüt.	355.032,12	354.400,00	632,12
2	3212	Auszahlungen für gesetzliche und freiw. Sozialaufwendungen	93.912,76	94.900,00	-987,24
2	3213	Auszahlungen aus sonstigem Personalaufwand	1.585,40	1.700,00	-114,60
1	321	Auszahlungen aus Personalaufwand	450.530,28	451.000,00	-469,72
2	3221	Auszahlungen für Gebrauchs- u. Verbrauchsgüter, Handelswaren	25.063,77	27.600,00	-2.536,23
2	3222	Auszahlungen für Verwaltungs- und Betriebsaufwand	27.267,53	27.700,00	-432,47
2	3223	Auszahlungen für Leasing- und Mietaufwand	10.016,84	10.000,00	16,84
2	3224	Auszahlungen für Instandhaltung	8.494,64	7.700,00	794,64
2	3225	Sonstige Auszahlungen aus Sachaufwand	228.311,27	217.800,00	10.511,27
1	322	Auszahlungen aus Sachaufwand (ohne Transferaufwand)	299.154,05	290.800,00	8.354,05
2	3234	Transferzahl. an Haushalte und Org. ohne Erwerbscharakter	30.179,84	30.300,00	-120,16
1	323	Auszahlungen aus Transfers (ohne Kapitaltransfers)	30.179,84	30.300,00	-120,16
2	3241	Ausz. Zinsaufw.,Fin.leas.,Ford.kauf,Fin.sch.,deriv.Fin.instr	6.508,67	6.700,00	-191,33
1	324	Auszahlungen aus Finanzaufwand	6.508,67	6.700,00	-191,33
SU	32	Summe Auszahlungen operative Gebarung	786.372,84	778.800,00	7.572,84
SA1	SA1	Saldo (1) Geldfluss aus der Operativen Gebarung (31-32)	-680.867,49	-689.800,00	8.932,51

Rechnungsabschluss 2022

Finanzierungsrechnung Bereichsbudget 0 / Vertretungskörper und allgemeine Verwaltung - interne Vergütungen enthalten

Ebene	Code	Mittelverwendungs- und -aufbringungsgruppe (1. & 2.Ebene)	RA 2022	VA 2022	Differenz
1	331	Einzahlungen aus der Investitionstätigkeit	0,00	0,00	0,00
1	332	Einz. a.d. Rückzahlung von Darlehen u. gewähr. Vorschüssen	0,00	0,00	0,00
1	333	Einzahlungen aus Kapitaltransfers	0,00	0,00	0,00
SU	33	Summe Einzahlungen investive Gebarung	0,00	0,00	0,00
2	3411	Auszahlungen für den Erwerb von immateriellem Vermögen	10.562,59	10.600,00	-37,41
1	341	Auszahlungen aus der Investitionstätigkeit	10.562,59	10.600,00	-37,41
1	342	Ausz. von gewährten Darlehen sowie gewährten Vorschüssen	0,00	0,00	0,00
1	343	Auszahlungen aus Kapitaltransfers	0,00	0,00	0,00
SU	34	Summe Auszahlungen investive Gebarung	10.562,59	10.600,00	-37,41
SA2	SA2	Saldo (2) Geldfluss aus der Investiven Gebarung (33-34)	-10.562,59	-10.600,00	37,41
SA3	SA3	Saldo (3) Nettofinanzierungssaldo (SA1+SA2)	-691.430,08	-700.400,00	8.969,92
1	351	Einzahlungen aus der Aufnahme von Finanzschulden	0,00	0,00	0,00
1	353	Einz. infolge Kapitaltausch b. derivat. Fin.instr. m.Grundg.	0,00	0,00	0,00
2	3550	Einzahlungen aus dem Abgang von Finanzinstrumenten	65.633,06	65.600,00	33,06
1	355	Einzahlungen aus dem Abgang von Finanzinstrumenten	65.633,06	65.600,00	33,06
SU	35	Summe Einzahlungen aus der Finanzierungstätigkeit	65.633,06	65.600,00	33,06
2	3614	Auszahlungen aus Finanzschulden	92.666,68	92.800,00	-133,32
1	361	Auszahlungen aus der Tilgung von Finanzschulden	92.666,68	92.800,00	-133,32
1	363	Ausz. infolge Kapitaltausch b. derivat. Fin.instr. m.Grundg.	0,00	0,00	0,00
2	3650	Auszahlungen für den Erwerb von Finanzinstrumenten	7.273,19	7.300,00	-26,81
1	365	Auszahlungen für den Erwerb von Finanzinstrumenten	7.273,19	7.300,00	-26,81

Rechnungsabschluss 2022**Finanzierungsrechnung Bereichsbudget 0 / Vertretungskörper und allgemeine Verwaltung - interne Vergütungen enthalten**

Ebene	Code	Mittelverwendungs- und -aufbringungsgruppe (1. & 2.Ebene)	RA 2022	VA 2022	Differenz
SU	36	Summe Auszahlungen aus der Finanzierungstätigkeit	99.939,87	100.100,00	-160,13
SA4	SA4	Saldo (4) Geldfluss aus der Finanzierungstätigkeit (35-36)	-34.306,81	-34.500,00	193,19
SA5	SA5	Saldo (5) Geldfluss aus VA-wirksamer Gebarung (SA3+SA4)	-725.736,89	-734.900,00	9.163,11
1	370	Einzahlungen aus operativer Gebarung für investive Vorhaben	0,00	0,00	0,00
1	380	Auszahlungen aus operativer Gebarung für investive Vorhaben	0,00	0,00	0,00
SA51	SA51	Saldo Geldfluss aus operativer Gebarung für invest. Vorhaben	0,00	0,00	0,00

Rechnungsabschluss 2022

Ergebnisrechnung Bereichsbudget 1 / Öffentliche Ordnung und Sicherheit - interne Vergütungen enthalten

Ebene	Code	Mittelverwendungs- und -aufbringungsgruppe (1. & 2.Ebene)	RA 2022	VA 2022	Differenz
2	2114	Erträge aus Leistungen	2.080,00	3.000,00	-920,00
2	2116	Erträge aus Veräußerung und sonstige Erträge	17,60	100,00	-82,40
1	211	Erträge aus der operativen Verwaltungstätigkeit	2.097,60	3.100,00	-1.002,40
2	2121	Transferertrag von Trägern des öffentlichen Rechts	45.202,14	45.200,00	2,14
2	2127	Nicht finanzierungswirksamer Transferertrag	35.765,39	28.800,00	6.965,39
1	212	Erträge aus Transfers	80.967,53	74.000,00	6.967,53
1	213	Finanzerträge	0,00	0,00	0,00
SU	21	Summe Erträge	83.065,13	77.100,00	5.965,13
1	221	Personalaufwand	0,00	0,00	0,00
2	2221	Gebrauchs- und Verbrauchsgüter, Handelswaren	0,00	100,00	-100,00
2	2222	Verwaltungs- und Betriebsaufwand	9.335,88	6.700,00	2.635,88
2	2225	Sonstiger Sachaufwand	3.329,65	3.700,00	-370,35
2	2226	Nicht finanzierungswirksamer Sachaufwand	76.423,27	73.000,00	3.423,27
1	222	Sachaufwand (ohne Transferaufwand)	89.088,80	83.500,00	5.588,80
2	2231	Transferaufwand an Träger des öffentlichen Rechts	3.685,02	3.000,00	685,02
2	2234	Transferaufwand an Haushalte und Org. ohne Erwerbscharakter	2.068,22	2.100,00	-31,78
1	223	Transferaufwand (laufende Transfers und Kapitaltransfers)	5.753,24	5.100,00	653,24
1	224	Finanzaufwand	0,00	0,00	0,00
SU	22	Summe Aufwendungen	94.842,04	88.600,00	6.242,04
SA0	SA0	(0) Nettoergebnis (21-22)	-11.776,91	-11.500,00	-276,91
1	230	Entnahmen von Haushaltsrücklagen	0,00	0,00	0,00
1	240	Zuweisung an Haushaltsrücklagen	0,00	0,00	0,00

Rechnungsabschluss 2022

Ergebnisrechnung Bereichsbudget 1 / Öffentliche Ordnung und Sicherheit - interne Vergütungen enthalten

Ebene	Code	Mittelverwendungs- und -aufbringungsgruppe (1. & 2.Ebene)	RA 2022	VA 2022	Differenz
SA0R	SA0R	Saldo Haushaltsrücklagen	0,00	0,00	0,00
SA00	SA00	Nettoergebnis nach Zuweisung und Entnahmen von HH-Rücklagen	-11.776,91	-11.500,00	-276,91

Rechnungsabschluss 2022

Finanzierungsrechnung Bereichsbudget 1 / Öffentliche Ordnung und Sicherheit - interne Vergütungen enthalten

Ebene	Code	Mittelverwendungs- und -aufbringungsgruppe (1. & 2.Ebene)	RA 2022	VA 2022	Differenz
2	3114	Einzahlungen aus Leistungen	2.311,00	3.000,00	-689,00
2	3116	Einzahlungen aus Veräußerung von GWG und sonst. Einzahlungen	17,60	100,00	-82,40
1	311	Einzahlungen aus der operativen Verwaltungstätigkeit	2.328,60	3.100,00	-771,40
2	3121	Transferzahlungen von Trägern des öffentlichen Rechts	45.202,14	45.200,00	2,14
1	312	Einzahlungen aus Transfers (ohne Kapitaltransfers)	45.202,14	45.200,00	2,14
1	313	Einzahlungen aus Finanzerträgen	0,00	0,00	0,00
SU	31	Summe Einzahlungen operative Gebarung	47.530,74	48.300,00	-769,26
1	321	Auszahlungen aus Personalaufwand	0,00	0,00	0,00
2	3221	Auszahlungen für Gebrauchs- u. Verbrauchsgüter, Handelswaren	0,00	100,00	-100,00
2	3222	Auszahlungen für Verwaltungs- und Betriebsaufwand	9.335,88	6.700,00	2.635,88
2	3225	Sonstige Auszahlungen aus Sachaufwand	3.329,65	3.700,00	-370,35
1	322	Auszahlungen aus Sachaufwand (ohne Transferaufwand)	12.665,53	10.500,00	2.165,53
2	3234	Transferzahl. an Haushalte und Org. ohne Erwerbscharakter	2.068,22	2.100,00	-31,78
1	323	Auszahlungen aus Transfers (ohne Kapitaltransfers)	2.068,22	2.100,00	-31,78
1	324	Auszahlungen aus Finanzaufwand	0,00	0,00	0,00
SU	32	Summe Auszahlungen operative Gebarung	14.733,75	12.600,00	2.133,75
SA1	SA1	Saldo (1) Geldfluss aus der Operativen Gebarung (31-32)	32.796,99	35.700,00	-2.903,01
1	331	Einzahlungen aus der Investitionstätigkeit	0,00	0,00	0,00
1	332	Einz. a.d. Rückzahlung von Darlehen u. gewähr. Vorschüssen	0,00	0,00	0,00
2	3331	Kapitaltransferzahlungen von Trägern des öffentlichen Rechts	125.202,15	125.200,00	2,15
2	3334	Kapitaltransferzahl. von Haush. und Org. o. Erwerbscharakter	33.323,95	35.000,00	-1.676,05
1	333	Einzahlungen aus Kapitaltransfers	158.526,10	160.200,00	-1.673,90
SU	33	Summe Einzahlungen investive Gebarung	158.526,10	160.200,00	-1.673,90

Rechnungsabschluss 2022

Finanzierungsrechnung Bereichsbudget 1 / Öffentliche Ordnung und Sicherheit - interne Vergütungen enthalten

Ebene	Code	Mittelverwendungs- und -aufbringungsgruppe (1. & 2.Ebene)	RA 2022	VA 2022	Differenz
2	3414	Ausz. f.d. Erwerb von techn. Anlagen, Fahrzeuge u. Maschinen	92.162,65	92.200,00	-37,35
1	341	Auszahlungen aus der Investitionstätigkeit	92.162,65	92.200,00	-37,35
1	342	Ausz. von gewährten Darlehen sowie gewährten Vorschüssen	0,00	0,00	0,00
2	3431	Kapitaltransferzahlungen an Träger des öffentlichen Rechts	3.685,02	3.000,00	685,02
1	343	Auszahlungen aus Kapitaltransfers	3.685,02	3.000,00	685,02
SU	34	Summe Auszahlungen investive Gebarung	95.847,67	95.200,00	647,67
SA2	SA2	Saldo (2) Geldfluss aus der Investiven Gebarung (33-34)	62.678,43	65.000,00	-2.321,57
SA3	SA3	Saldo (3) Nettofinanzierungssaldo (SA1+SA2)	95.475,42	100.700,00	-5.224,58
1	351	Einzahlungen aus der Aufnahme von Finanzschulden	0,00	0,00	0,00
1	353	Einz. infolge Kapitaltausch b. derivat. Fin.instr. m.Grundg.	0,00	0,00	0,00
1	355	Einzahlungen aus dem Abgang von Finanzinstrumenten	0,00	0,00	0,00
SU	35	Summe Einzahlungen aus der Finanzierungstätigkeit	0,00	0,00	0,00
1	361	Auszahlungen aus der Tilgung von Finanzschulden	0,00	0,00	0,00
1	363	Ausz. infolge Kapitaltausch b. derivat. Fin.instr. m.Grundg.	0,00	0,00	0,00
1	365	Auszahlungen für den Erwerb von Finanzinstrumenten	0,00	0,00	0,00
SU	36	Summe Auszahlungen aus der Finanzierungstätigkeit	0,00	0,00	0,00
SA4	SA4	Saldo (4) Geldfluss aus der Finanzierungstätigkeit (35-36)	0,00	0,00	0,00
SA5	SA5	Saldo (5) Geldfluss aus VA-wirksamer Gebarung (SA3+SA4)	95.475,42	100.700,00	-5.224,58
2	3701	Einzahlungen aus operativer Gebarung für investive Vorhaben	1.633,30	0,00	1.633,30
1	370	Einzahlungen aus operativer Gebarung für investive Vorhaben	1.633,30	0,00	1.633,30

Rechnungsabschluss 2022

Finanzierungsrechnung Bereichsbudget 1 / Öffentliche Ordnung und Sicherheit - interne Vergütungen enthalten

Ebene	Code	Mittelverwendungs- und -aufbringungsgruppe (1. & 2.Ebene)	RA 2022	VA 2022	Differenz
1	380	Auszahlungen aus operativer Gebarung für investive Vorhaben	0,00	0,00	0,00
SA51	SA51	Saldo Geldfluss aus operativer Gebarung für invest. Vorhaben	1.633,30	0,00	1.633,30

Rechnungsabschluss 2022

Ergebnisrechnung Bereichsbudget 2 / Unterricht, Erziehung, Sport und Wissenschaft - interne Vergütungen enthalten

Ebene	Code	Mittelverwendungs- und -aufbringungsgruppe (1. & 2.Ebene)	RA 2022	VA 2022	Differenz
2	2114	Erträge aus Leistungen	64.157,44	79.600,00	-15.442,56
2	2116	Erträge aus Veräußerung und sonstige Erträge	15.855,34	16.800,00	-944,66
2	2117	Nicht finanzierungswirksame operative Erträge	921,75	1.000,00	-78,25
1	211	Erträge aus der operativen Verwaltungstätigkeit	80.934,53	97.400,00	-16.465,47
2	2121	Transferertrag von Trägern des öffentlichen Rechts	29.144,74	29.300,00	-155,26
2	2127	Nicht finanzierungswirksamer Transferertrag	34.600,61	35.400,00	-799,39
1	212	Erträge aus Transfers	63.745,35	64.700,00	-954,65
1	213	Finanzerträge	0,00	0,00	0,00
SU	21	Summe Erträge	144.679,88	162.100,00	-17.420,12
2	2211	Personalaufwand (Bezüge, Nebengeb., Mehrleistungen)	302.876,35	308.000,00	-5.123,65
2	2212	Gesetzlicher und freiwilliger Sozialaufwand	76.871,33	77.600,00	-728,67
2	2214	Nicht finanzierungswirksamer Personalaufwand	8.944,95	9.200,00	-255,05
1	221	Personalaufwand	388.692,63	394.800,00	-6.107,37
2	2221	Gebrauchs- und Verbrauchsgüter, Handelswaren	47.974,58	55.100,00	-7.125,42
2	2222	Verwaltungs- und Betriebsaufwand	72.061,86	66.200,00	5.861,86
2	2224	Instandhaltung	16.664,85	25.300,00	-8.635,15
2	2225	Sonstiger Sachaufwand	21.610,13	24.800,00	-3.189,87
2	2226	Nicht finanzierungswirksamer Sachaufwand	163.304,19	164.900,00	-1.595,81
1	222	Sachaufwand (ohne Transferaufwand)	321.615,61	336.300,00	-14.684,39
2	2231	Transferaufwand an Träger des öffentlichen Rechts	289.908,90	290.400,00	-491,10
2	2234	Transferaufwand an Haushalte und Org. ohne Erwerbscharakter	13.267,73	16.100,00	-2.832,27
1	223	Transferaufwand (laufende Transfers und Kapitaltransfers)	303.176,63	306.500,00	-3.323,37
2	2241	Zinsen Fin.sch,Fin.leas,Ford.kauf,deriv.Fin.instr. m.Grundg.	3.303,55	8.100,00	-4.796,45
1	224	Finanzaufwand	3.303,55	8.100,00	-4.796,45
SU	22	Summe Aufwendungen	1.016.788,42	1.045.700,00	-28.911,58

Rechnungsabschluss 2022**Ergebnisrechnung Bereichsbudget 2 / Unterricht, Erziehung, Sport und Wissenschaft - interne Vergütungen enthalten**

Ebene	Code	Mittelverwendungs- und -aufbringungsgruppe (1. & 2.Ebene)	RA 2022	VA 2022	Differenz
SA0	SA0	(0) Nettoergebnis (21-22)	-872.108,54	-883.600,00	11.491,46
1	230	Entnahmen von Haushaltsrücklagen	0,00	0,00	0,00
1	240	Zuweisung an Haushaltsrücklagen	0,00	0,00	0,00
SA0R	SA0R	Saldo Haushaltsrücklagen	0,00	0,00	0,00
SA00	SA00	Nettoergebnis nach Zuweisung und Entnahmen von HH-Rücklagen	-872.108,54	-883.600,00	11.491,46

Rechnungsabschluss 2022

Finanzierungsrechnung Bereichsbudget 2 / Unterricht, Erziehung, Sport und Wissenschaft - interne Vergütungen enthalten

Ebene	Code	Mittelverwendungs- und -aufbringungsgruppe (1. & 2.Ebene)	RA 2022	VA 2022	Differenz
2	3114	Einzahlungen aus Leistungen	79.320,96	79.600,00	-279,04
2	3116	Einzahlungen aus Veräußerung von GWG und sonst. Einzahlungen	15.840,80	16.800,00	-959,20
1	311	Einzahlungen aus der operativen Verwaltungstätigkeit	95.161,76	96.400,00	-1.238,24
2	3121	Transferzahlungen von Trägern des öffentlichen Rechts	29.144,74	29.300,00	-155,26
1	312	Einzahlungen aus Transfers (ohne Kapitaltransfers)	29.144,74	29.300,00	-155,26
1	313	Einzahlungen aus Finanzerträgen	0,00	0,00	0,00
SU	31	Summe Einzahlungen operative Gebarung	124.306,50	125.700,00	-1.393,50
2	3211	Ausz. für Personalaufw. Bezüge, Nebengeb., Mehrleist.vergüt.	302.876,35	308.000,00	-5.123,65
2	3212	Auszahlungen für gesetzliche und freiw. Sozialaufwendungen	76.871,33	77.600,00	-728,67
1	321	Auszahlungen aus Personalaufwand	379.747,68	385.600,00	-5.852,32
2	3221	Auszahlungen für Gebrauchs- u. Verbrauchsgüter, Handelswaren	48.614,05	55.100,00	-6.485,95
2	3222	Auszahlungen für Verwaltungs- und Betriebsaufwand	74.080,60	66.200,00	7.880,60
2	3224	Auszahlungen für Instandhaltung	15.066,59	25.300,00	-10.233,41
2	3225	Sonstige Auszahlungen aus Sachaufwand	21.605,38	24.800,00	-3.194,62
1	322	Auszahlungen aus Sachaufwand (ohne Transferaufwand)	159.366,62	171.400,00	-12.033,38
2	3231	Transferzahlungen an Träger des öffentlichen Rechts	289.908,90	290.400,00	-491,10
2	3234	Transferzahl. an Haushalte und Org. ohne Erwerbscharakter	12.835,33	15.600,00	-2.764,67
1	323	Auszahlungen aus Transfers (ohne Kapitaltransfers)	302.744,23	306.000,00	-3.255,77
2	3241	Ausz. Zinsaufw.,Fin.leas.,Ford.kauf,Fin.sch.,deriv.Fin.instr	3.303,55	8.100,00	-4.796,45
1	324	Auszahlungen aus Finanzaufwand	3.303,55	8.100,00	-4.796,45
SU	32	Summe Auszahlungen operative Gebarung	845.162,08	871.100,00	-25.937,92
SA1	SA1	Saldo (1) Geldfluss aus der Operativen Gebarung (31-32)	-720.855,58	-745.400,00	24.544,42
1	331	Einzahlungen aus der Investitionstätigkeit	0,00	0,00	0,00

Rechnungsabschluss 2022**Finanzierungsrechnung Bereichsbudget 2 / Unterricht, Erziehung, Sport und Wissenschaft - interne Vergütungen enthalten**

Ebene	Code	Mittelverwendungs- und -aufbringungsgruppe (1. & 2.Ebene)	RA 2022	VA 2022	Differenz
1	332	Einz. a.d. Rückzahlung von Darlehen u. gewähr. Vorschüssen	0,00	0,00	0,00
2	3331	Kapitaltransferzahlungen von Trägern des öffentlichen Rechts	11.968,00	12.000,00	-32,00
1	333	Einzahlungen aus Kapitaltransfers	11.968,00	12.000,00	-32,00
SU	33	Summe Einzahlungen investive Gebarung	11.968,00	12.000,00	-32,00
2	3412	Ausz. für den Erwerb von Grundstücken & Grundstückseinricht.	8.630,65	5.000,00	3.630,65
2	3413	Auszahlungen für den Erwerb von Gebäuden und Bauten	843.491,74	945.000,00	-101.508,26
2	3414	Ausz. f.d. Erwerb von techn. Anlagen, Fahrzeuge u. Maschinen	5.165,95	5.200,00	-34,05
2	3415	Ausz. f.d. Erwerb von Amts-, Betriebs- u. Geschäftsausstatt.	13.231,20	13.500,00	-268,80
1	341	Auszahlungen aus der Investitionstätigkeit	870.519,54	968.700,00	-98.180,46
1	342	Ausz. von gewährten Darlehen sowie gewährten Vorschüssen	0,00	0,00	0,00
2	3434	Kapitaltransferzahl. an Haush. und Org. o. Erwerbscharakter	432,40	500,00	-67,60
1	343	Auszahlungen aus Kapitaltransfers	432,40	500,00	-67,60
SU	34	Summe Auszahlungen investive Gebarung	870.951,94	969.200,00	-98.248,06
SA2	SA2	Saldo (2) Geldfluss aus der Investiven Gebarung (33-34)	-858.983,94	-957.200,00	98.216,06
SA3	SA3	Saldo (3) Nettofinanzierungssaldo (SA1+SA2)	-1.579.839,52	-1.702.600,00	122.760,48
2	3514	Einzahlungen aus Finanzschulden (Finanzunternehmen)	400.000,00	400.000,00	0,00
1	351	Einzahlungen aus der Aufnahme von Finanzschulden	400.000,00	400.000,00	0,00
1	353	Einz. infolge Kapitaltausch b. derivat. Fin.instr. m.Grundg.	0,00	0,00	0,00
1	355	Einzahlungen aus dem Abgang von Finanzinstrumenten	0,00	0,00	0,00
SU	35	Summe Einzahlungen aus der Finanzierungstätigkeit	400.000,00	400.000,00	0,00
2	3614	Auszahlungen aus Finanzschulden	203.008,94	203.100,00	-91,06
1	361	Auszahlungen aus der Tilgung von Finanzschulden	203.008,94	203.100,00	-91,06

Rechnungsabschluss 2022**Finanzierungsrechnung Bereichsbudget 2 / Unterricht, Erziehung, Sport und Wissenschaft - interne Vergütungen enthalten**

Ebene	Code	Mittelverwendungs- und -aufbringungsgruppe (1. & 2.Ebene)	RA 2022	VA 2022	Differenz
1	363	Ausz. infolge Kapitaltausch b. derivat. Fin.instr. m.Grundg.	0,00	0,00	0,00
2	3650	Auszahlungen für den Erwerb von Finanzinstrumenten	4.827,91	4.800,00	27,91
1	365	Auszahlungen für den Erwerb von Finanzinstrumenten	4.827,91	4.800,00	27,91
SU	36	Summe Auszahlungen aus der Finanzierungstätigkeit	207.836,85	207.900,00	-63,15
SA4	SA4	Saldo (4) Geldfluss aus der Finanzierungstätigkeit (35-36)	192.163,15	192.100,00	63,15
SA5	SA5	Saldo (5) Geldfluss aus VA-wirksamer Gebarung (SA3+SA4)	-1.387.676,37	-1.510.500,00	122.823,63
2	3701	Einzahlungen aus operativer Gebarung für investive Vorhaben	391.865,59	496.300,00	-104.434,41
1	370	Einzahlungen aus operativer Gebarung für investive Vorhaben	391.865,59	496.300,00	-104.434,41
1	380	Auszahlungen aus operativer Gebarung für investive Vorhaben	0,00	0,00	0,00
SA51	SA51	Saldo Geldfluss aus operativer Gebarung für invest. Vorhaben	391.865,59	496.300,00	-104.434,41

Rechnungsabschluss 2022

Ergebnisrechnung Bereichsbudget 3 / Kunst, Kultur und Kultus - interne Vergütungen enthalten

Ebene	Code	Mittelverwendungs- und -aufbringungsgruppe (1. & 2.Ebene)	RA 2022	VA 2022	Differenz
2	2114	Erträge aus Leistungen	2.190,00	5.000,00	-2.810,00
1	211	Erträge aus der operativen Verwaltungstätigkeit	2.190,00	5.000,00	-2.810,00
2	2127	Nicht finanzierungswirksamer Transferertrag	2.403,98	2.600,00	-196,02
1	212	Erträge aus Transfers	2.403,98	2.600,00	-196,02
1	213	Finanzerträge	0,00	0,00	0,00
SU	21	Summe Erträge	4.593,98	7.600,00	-3.006,02
1	221	Personalaufwand	0,00	0,00	0,00
2	2221	Gebrauchs- und Verbrauchsgüter, Handelswaren	4.520,00	5.100,00	-580,00
2	2222	Verwaltungs- und Betriebsaufwand	948,15	900,00	48,15
2	2223	Leasing- und Mietaufwand	10.208,48	10.200,00	8,48
2	2225	Sonstiger Sachaufwand	1.341,89	1.700,00	-358,11
2	2226	Nicht finanzierungswirksamer Sachaufwand	9.309,70	9.500,00	-190,30
1	222	Sachaufwand (ohne Transferaufwand)	26.328,22	27.400,00	-1.071,78
2	2231	Transferaufwand an Träger des öffentlichen Rechts	106.617,40	106.600,00	17,40
2	2234	Transferaufwand an Haushalte und Org. ohne Erwerbscharakter	10.250,62	11.000,00	-749,38
1	223	Transferaufwand (laufende Transfers und Kapitaltransfers)	116.868,02	117.600,00	-731,98
1	224	Finanzaufwand	0,00	0,00	0,00
SU	22	Summe Aufwendungen	143.196,24	145.000,00	-1.803,76
SA0	SA0	(0) Nettoergebnis (21-22)	-138.602,26	-137.400,00	-1.202,26
1	230	Entnahmen von Haushaltsrücklagen	0,00	0,00	0,00
1	240	Zuweisung an Haushaltsrücklagen	0,00	0,00	0,00
SA0R	SA0R	Saldo Haushaltsrücklagen	0,00	0,00	0,00

Rechnungsabschluss 2022

Ergebnisrechnung Bereichsbudget 3 / Kunst, Kultur und Kultus - interne Vergütungen enthalten

Ebene	Code	Mittelverwendungs- und -aufbringungsgruppe (1. & 2.Ebene)	RA 2022	VA 2022	Differenz
SA00	SA00	Nettoergebnis nach Zuweisung und Entnahmen von HH-Rücklagen	-138.602,26	-137.400,00	-1.202,26

Rechnungsabschluss 2022

Finanzierungsrechnung Bereichsbudget 3 / Kunst, Kultur und Kultus - interne Vergütungen enthalten

Ebene	Code	Mittelverwendungs- und -aufbringungsgruppe (1. & 2.Ebene)	RA 2022	VA 2022	Differenz
2	3114	Einzahlungen aus Leistungen	2.190,00	5.000,00	-2.810,00
1	311	Einzahlungen aus der operativen Verwaltungstätigkeit	2.190,00	5.000,00	-2.810,00
1	312	Einzahlungen aus Transfers (ohne Kapitaltransfers)	0,00	0,00	0,00
1	313	Einzahlungen aus Finanzerträgen	0,00	0,00	0,00
SU	31	Summe Einzahlungen operative Gebarung	2.190,00	5.000,00	-2.810,00
1	321	Auszahlungen aus Personalaufwand	0,00	0,00	0,00
2	3221	Auszahlungen für Gebrauchs- u. Verbrauchsgüter, Handelswaren	4.520,00	5.100,00	-580,00
2	3222	Auszahlungen für Verwaltungs- und Betriebsaufwand	948,15	900,00	48,15
2	3223	Auszahlungen für Leasing- und Mietaufwand	10.208,48	10.200,00	8,48
2	3225	Sonstige Auszahlungen aus Sachaufwand	1.341,89	1.700,00	-358,11
1	322	Auszahlungen aus Sachaufwand (ohne Transferaufwand)	17.018,52	17.900,00	-881,48
2	3231	Transferzahlungen an Träger des öffentlichen Rechts	106.617,40	106.600,00	17,40
2	3234	Transferzahl. an Haushalte und Org. ohne Erwerbscharakter	10.250,62	11.000,00	-749,38
1	323	Auszahlungen aus Transfers (ohne Kapitaltransfers)	116.868,02	117.600,00	-731,98
1	324	Auszahlungen aus Finanzaufwand	0,00	0,00	0,00
SU	32	Summe Auszahlungen operative Gebarung	133.886,54	135.500,00	-1.613,46
SA1	SA1	Saldo (1) Geldfluss aus der Operativen Gebarung (31-32)	-131.696,54	-130.500,00	-1.196,54
1	331	Einzahlungen aus der Investitionstätigkeit	0,00	0,00	0,00
1	332	Einz. a.d. Rückzahlung von Darlehen u. gewähr. Vorschüssen	0,00	0,00	0,00
1	333	Einzahlungen aus Kapitaltransfers	0,00	0,00	0,00
SU	33	Summe Einzahlungen investive Gebarung	0,00	0,00	0,00
2	3415	Ausz. f.d. Erwerb von Amts-, Betriebs- u. Geschäftsausstatt.	0,00	1.000,00	-1.000,00
1	341	Auszahlungen aus der Investitionstätigkeit	0,00	1.000,00	-1.000,00

Rechnungsabschluss 2022

Finanzierungsrechnung Bereichsbudget 3 / Kunst, Kultur und Kultus - interne Vergütungen enthalten

Ebene	Code	Mittelverwendungs- und -aufbringungsgruppe (1. & 2.Ebene)	RA 2022	VA 2022	Differenz
1	342	Ausz. von gewährten Darlehen sowie gewährten Vorschüssen	0,00	0,00	0,00
1	343	Auszahlungen aus Kapitaltransfers	0,00	0,00	0,00
SU	34	Summe Auszahlungen investive Gebarung	0,00	1.000,00	-1.000,00
SA2	SA2	Saldo (2) Geldfluss aus der Investiven Gebarung (33-34)	0,00	-1.000,00	1.000,00
SA3	SA3	Saldo (3) Nettofinanzierungssaldo (SA1+SA2)	-131.696,54	-131.500,00	-196,54
1	351	Einzahlungen aus der Aufnahme von Finanzschulden	0,00	0,00	0,00
1	353	Einz. infolge Kapitaltausch b. derivat. Fin.instr. m.Grundg.	0,00	0,00	0,00
1	355	Einzahlungen aus dem Abgang von Finanzinstrumenten	0,00	0,00	0,00
SU	35	Summe Einzahlungen aus der Finanzierungstätigkeit	0,00	0,00	0,00
1	361	Auszahlungen aus der Tilgung von Finanzschulden	0,00	0,00	0,00
1	363	Ausz. infolge Kapitaltausch b. derivat. Fin.instr. m.Grundg.	0,00	0,00	0,00
1	365	Auszahlungen für den Erwerb von Finanzinstrumenten	0,00	0,00	0,00
SU	36	Summe Auszahlungen aus der Finanzierungstätigkeit	0,00	0,00	0,00
SA4	SA4	Saldo (4) Geldfluss aus der Finanzierungstätigkeit (35-36)	0,00	0,00	0,00
SA5	SA5	Saldo (5) Geldfluss aus VA-wirksamer Gebarung (SA3+SA4)	-131.696,54	-131.500,00	-196,54
1	370	Einzahlungen aus operativer Gebarung für investive Vorhaben	0,00	0,00	0,00
1	380	Auszahlungen aus operativer Gebarung für investive Vorhaben	0,00	0,00	0,00
SA51	SA51	Saldo Geldfluss aus operativer Gebarung für invest. Vorhaben	0,00	0,00	0,00

Rechnungsabschluss 2022

Ergebnisrechnung Bereichsbudget 4 / Soziale Wohlfahrt und Wohnbauförderung - interne Vergütungen enthalten

Ebene	Code	Mittelverwendungs- und -aufbringungsgruppe (1. & 2.Ebene)	RA 2022	VA 2022	Differenz
2	2114	Erträge aus Leistungen	520,00	500,00	20,00
1	211	Erträge aus der operativen Verwaltungstätigkeit	520,00	500,00	20,00
1	212	Erträge aus Transfers	0,00	0,00	0,00
1	213	Finanzerträge	0,00	0,00	0,00
SU	21	Summe Erträge	520,00	500,00	20,00
1	221	Personalaufwand	0,00	0,00	0,00
2	2221	Gebrauchs- und Verbrauchsgüter, Handelswaren	3.237,92	4.500,00	-1.262,08
2	2222	Verwaltungs- und Betriebsaufwand	724,00	1.400,00	-676,00
1	222	Sachaufwand (ohne Transferaufwand)	3.961,92	5.900,00	-1.938,08
2	2231	Transferaufwand an Träger des öffentlichen Rechts	452.229,39	454.700,00	-2.470,61
2	2234	Transferaufwand an Haushalte und Org. ohne Erwerbscharakter	8.490,00	8.800,00	-310,00
1	223	Transferaufwand (laufende Transfers und Kapitaltransfers)	460.719,39	463.500,00	-2.780,61
1	224	Finanzaufwand	0,00	0,00	0,00
SU	22	Summe Aufwendungen	464.681,31	469.400,00	-4.718,69
SA0	SA0	(0) Nettoergebnis (21-22)	-464.161,31	-468.900,00	4.738,69
1	230	Entnahmen von Haushaltsrücklagen	0,00	0,00	0,00
1	240	Zuweisung an Haushaltsrücklagen	0,00	0,00	0,00
SA0R	SA0R	Saldo Haushaltsrücklagen	0,00	0,00	0,00
SA00	SA00	Nettoergebnis nach Zuweisung und Entnahmen von HH-Rücklagen	-464.161,31	-468.900,00	4.738,69

Rechnungsabschluss 2022

Finanzierungsrechnung Bereichsbudget 4 / Soziale Wohlfahrt und Wohnbauförderung - interne Vergütungen enthalten

Ebene	Code	Mittelverwendungs- und -aufbringungsgruppe (1. & 2.Ebene)	RA 2022	VA 2022	Differenz
2	3114	Einzahlungen aus Leistungen	520,00	500,00	20,00
1	311	Einzahlungen aus der operativen Verwaltungstätigkeit	520,00	500,00	20,00
1	312	Einzahlungen aus Transfers (ohne Kapitaltransfers)	0,00	0,00	0,00
1	313	Einzahlungen aus Finanzerträgen	0,00	0,00	0,00
SU	31	Summe Einzahlungen operative Gebarung	520,00	500,00	20,00
1	321	Auszahlungen aus Personalaufwand	0,00	0,00	0,00
2	3221	Auszahlungen für Gebrauchs- u. Verbrauchsgüter, Handelswaren	3.237,92	4.500,00	-1.262,08
2	3222	Auszahlungen für Verwaltungs- und Betriebsaufwand	724,00	1.400,00	-676,00
1	322	Auszahlungen aus Sachaufwand (ohne Transferaufwand)	3.961,92	5.900,00	-1.938,08
2	3231	Transferzahlungen an Träger des öffentlichen Rechts	452.229,39	454.700,00	-2.470,61
2	3234	Transferzahl. an Haushalte und Org. ohne Erwerbscharakter	8.490,00	8.800,00	-310,00
1	323	Auszahlungen aus Transfers (ohne Kapitaltransfers)	460.719,39	463.500,00	-2.780,61
1	324	Auszahlungen aus Finanzaufwand	0,00	0,00	0,00
SU	32	Summe Auszahlungen operative Gebarung	464.681,31	469.400,00	-4.718,69
SA1	SA1	Saldo (1) Geldfluss aus der Operativen Gebarung (31-32)	-464.161,31	-468.900,00	4.738,69
1	331	Einzahlungen aus der Investitionstätigkeit	0,00	0,00	0,00
1	332	Einz. a.d. Rückzahlung von Darlehen u. gewähr. Vorschüssen	0,00	0,00	0,00
1	333	Einzahlungen aus Kapitaltransfers	0,00	0,00	0,00
SU	33	Summe Einzahlungen investive Gebarung	0,00	0,00	0,00
1	341	Auszahlungen aus der Investitionstätigkeit	0,00	0,00	0,00
1	342	Ausz. von gewährten Darlehen sowie gewährten Vorschüssen	0,00	0,00	0,00
1	343	Auszahlungen aus Kapitaltransfers	0,00	0,00	0,00

Rechnungsabschluss 2022**Finanzierungsrechnung Bereichsbudget 4 / Soziale Wohlfahrt und Wohnbauförderung - interne Vergütungen enthalten**

Ebene	Code	Mittelverwendungs- und -aufbringungsgruppe (1. & 2.Ebene)	RA 2022	VA 2022	Differenz
SU	34	Summe Auszahlungen investive Gebarung	0,00	0,00	0,00
SA2	SA2	Saldo (2) Geldfluss aus der Investiven Gebarung (33-34)	0,00	0,00	0,00
SA3	SA3	Saldo (3) Nettofinanzierungssaldo (SA1+SA2)	-464.161,31	-468.900,00	4.738,69
1	351	Einzahlungen aus der Aufnahme von Finanzschulden	0,00	0,00	0,00
1	353	Einz. infolge Kapitaltausch b. derivat. Fin.instr. m.Grundg.	0,00	0,00	0,00
1	355	Einzahlungen aus dem Abgang von Finanzinstrumenten	0,00	0,00	0,00
SU	35	Summe Einzahlungen aus der Finanzierungstätigkeit	0,00	0,00	0,00
1	361	Auszahlungen aus der Tilgung von Finanzschulden	0,00	0,00	0,00
1	363	Ausz. infolge Kapitaltausch b. derivat. Fin.instr. m.Grundg.	0,00	0,00	0,00
1	365	Auszahlungen für den Erwerb von Finanzinstrumenten	0,00	0,00	0,00
SU	36	Summe Auszahlungen aus der Finanzierungstätigkeit	0,00	0,00	0,00
SA4	SA4	Saldo (4) Geldfluss aus der Finanzierungstätigkeit (35-36)	0,00	0,00	0,00
SA5	SA5	Saldo (5) Geldfluss aus VA-wirksamer Gebarung (SA3+SA4)	-464.161,31	-468.900,00	4.738,69
1	370	Einzahlungen aus operativer Gebarung für investive Vorhaben	0,00	0,00	0,00
1	380	Auszahlungen aus operativer Gebarung für investive Vorhaben	0,00	0,00	0,00
SA51	SA51	Saldo Geldfluss aus operativer Gebarung für invest. Vorhaben	0,00	0,00	0,00

Rechnungsabschluss 2022
Ergebnisrechnung Bereichsbudget 5 / Gesundheit - interne Vergütungen enthalten

Ebene	Code	Mittelverwendungs- und -aufbringungsgruppe (1. & 2.Ebene)	RA 2022	VA 2022	Differenz
2	2116	Erträge aus Veräußerung und sonstige Erträge	7.606,47	7.600,00	6,47
1	211	Erträge aus der operativen Verwaltungstätigkeit	7.606,47	7.600,00	6,47
2	2121	Transferertrag von Trägern des öffentlichen Rechts	20.918,00	20.900,00	18,00
1	212	Erträge aus Transfers	20.918,00	20.900,00	18,00
1	213	Finanzerträge	0,00	0,00	0,00
SU	21	Summe Erträge	28.524,47	28.500,00	24,47
2	2211	Personalaufwand (Bezüge, Nebengeb., Mehrleistungen)	315,00	2.000,00	-1.685,00
1	221	Personalaufwand	315,00	2.000,00	-1.685,00
2	2225	Sonstiger Sachaufwand	10.269,21	12.100,00	-1.830,79
1	222	Sachaufwand (ohne Transferaufwand)	10.269,21	12.100,00	-1.830,79
2	2231	Transferaufwand an Träger des öffentlichen Rechts	735.118,05	735.300,00	-181,95
2	2234	Transferaufwand an Haushalte und Org. ohne Erwerbscharakter	10.575,40	11.000,00	-424,60
1	223	Transferaufwand (laufende Transfers und Kapitaltransfers)	745.693,45	746.300,00	-606,55
1	224	Finanzaufwand	0,00	0,00	0,00
SU	22	Summe Aufwendungen	756.277,66	760.400,00	-4.122,34
SA0	SA0	(0) Nettoergebnis (21-22)	-727.753,19	-731.900,00	4.146,81
1	230	Entnahmen von Haushaltsrücklagen	0,00	0,00	0,00
1	240	Zuweisung an Haushaltsrücklagen	0,00	0,00	0,00
SA0R	SA0R	Saldo Haushaltsrücklagen	0,00	0,00	0,00
SA00	SA00	Nettoergebnis nach Zuweisung und Entnahmen von HH-Rücklagen	-727.753,19	-731.900,00	4.146,81

Rechnungsabschluss 2022
Finanzierungsrechnung Bereichsbudget 5 / Gesundheit - interne Vergütungen enthalten

Ebene	Code	Mittelverwendungs- und -aufbringungsgruppe (1. & 2.Ebene)	RA 2022	VA 2022	Differenz
2	3116	Einzahlungen aus Veräußerung von GWG und sonst. Einzahlungen	7.606,47	7.600,00	6,47
1	311	Einzahlungen aus der operativen Verwaltungstätigkeit	7.606,47	7.600,00	6,47
2	3121	Transferzahlungen von Trägern des öffentlichen Rechts	20.918,00	20.900,00	18,00
1	312	Einzahlungen aus Transfers (ohne Kapitaltransfers)	20.918,00	20.900,00	18,00
1	313	Einzahlungen aus Finanzerträgen	0,00	0,00	0,00
SU	31	Summe Einzahlungen operative Gebarung	28.524,47	28.500,00	24,47
2	3211	Ausz. für Personalaufw. Bezüge, Nebengeb., Mehrleist.vergüt.	315,00	2.000,00	-1.685,00
1	321	Auszahlungen aus Personalaufwand	315,00	2.000,00	-1.685,00
2	3225	Sonstige Auszahlungen aus Sachaufwand	10.269,21	12.100,00	-1.830,79
1	322	Auszahlungen aus Sachaufwand (ohne Transferaufwand)	10.269,21	12.100,00	-1.830,79
2	3231	Transferzahlungen an Träger des öffentlichen Rechts	735.118,05	735.300,00	-181,95
2	3234	Transferzahl. an Haushalte und Org. ohne Erwerbscharakter	1.000,00	1.000,00	0,00
1	323	Auszahlungen aus Transfers (ohne Kapitaltransfers)	736.118,05	736.300,00	-181,95
1	324	Auszahlungen aus Finanzaufwand	0,00	0,00	0,00
SU	32	Summe Auszahlungen operative Gebarung	746.702,26	750.400,00	-3.697,74
SA1	SA1	Saldo (1) Geldfluss aus der Operativen Gebarung (31-32)	-718.177,79	-721.900,00	3.722,21
1	331	Einzahlungen aus der Investitionstätigkeit	0,00	0,00	0,00
1	332	Einz. a.d. Rückzahlung von Darlehen u. gewähr. Vorschüssen	0,00	0,00	0,00
1	333	Einzahlungen aus Kapitaltransfers	0,00	0,00	0,00
SU	33	Summe Einzahlungen investive Gebarung	0,00	0,00	0,00
1	341	Auszahlungen aus der Investitionstätigkeit	0,00	0,00	0,00
1	342	Ausz. von gewährten Darlehen sowie gewährten Vorschüssen	0,00	0,00	0,00

Rechnungsabschluss 2022
Finanzierungsrechnung Bereichsbudget 5 / Gesundheit - interne Vergütungen enthalten

Ebene	Code	Mittelverwendungs- und -aufbringungsgruppe (1. & 2.Ebene)	RA 2022	VA 2022	Differenz
2	3434	Kapitaltransferzahl. an Haush. und Org. o. Erwerbscharakter	9.575,40	10.000,00	-424,60
1	343	Auszahlungen aus Kapitaltransfers	9.575,40	10.000,00	-424,60
SU	34	Summe Auszahlungen investive Gebarung	9.575,40	10.000,00	-424,60
SA2	SA2	Saldo (2) Geldfluss aus der Investiven Gebarung (33-34)	-9.575,40	-10.000,00	424,60
SA3	SA3	Saldo (3) Nettofinanzierungssaldo (SA1+SA2)	-727.753,19	-731.900,00	4.146,81
1	351	Einzahlungen aus der Aufnahme von Finanzschulden	0,00	0,00	0,00
1	353	Einz. infolge Kapitaltausch b. derivat. Fin.instr. m.Grundg.	0,00	0,00	0,00
1	355	Einzahlungen aus dem Abgang von Finanzinstrumenten	0,00	0,00	0,00
SU	35	Summe Einzahlungen aus der Finanzierungstätigkeit	0,00	0,00	0,00
1	361	Auszahlungen aus der Tilgung von Finanzschulden	0,00	0,00	0,00
1	363	Ausz. infolge Kapitaltausch b. derivat. Fin.instr. m.Grundg.	0,00	0,00	0,00
1	365	Auszahlungen für den Erwerb von Finanzinstrumenten	0,00	0,00	0,00
SU	36	Summe Auszahlungen aus der Finanzierungstätigkeit	0,00	0,00	0,00
SA4	SA4	Saldo (4) Geldfluss aus der Finanzierungstätigkeit (35-36)	0,00	0,00	0,00
SA5	SA5	Saldo (5) Geldfluss aus VA-wirksamer Gebarung (SA3+SA4)	-727.753,19	-731.900,00	4.146,81
1	370	Einzahlungen aus operativer Gebarung für investive Vorhaben	0,00	0,00	0,00
1	380	Auszahlungen aus operativer Gebarung für investive Vorhaben	0,00	0,00	0,00
SA51	SA51	Saldo Geldfluss aus operativer Gebarung für invest. Vorhaben	0,00	0,00	0,00

Rechnungsabschluss 2022

Ergebnisrechnung Bereichsbudget 6 / Straßen-und Wasserbau, Verkehr - interne Vergütungen enthalten

Ebene	Code	Mittelverwendungs- und -aufbringungsgruppe (1. & 2.Ebene)	RA 2022	VA 2022	Differenz
2	2114	Erträge aus Leistungen	692,48	700,00	-7,52
2	2115	Erträge aus Besitz und wirtschaftlicher Tätigkeit	4.091,50	4.100,00	-8,50
2	2116	Erträge aus Veräußerung und sonstige Erträge	7.575,64	7.600,00	-24,36
1	211	Erträge aus der operativen Verwaltungstätigkeit	12.359,62	12.400,00	-40,38
2	2121	Transferertrag von Trägern des öffentlichen Rechts	402.118,57	402.500,00	-381,43
2	2124	Transferertrag von Haushalten & Org. ohne Erwerbscharakter	4.350,00	4.200,00	150,00
2	2127	Nicht finanzierungswirksamer Transferertrag	15.403,30	16.300,00	-896,70
1	212	Erträge aus Transfers	421.871,87	423.000,00	-1.128,13
1	213	Finanzerträge	0,00	0,00	0,00
SU	21	Summe Erträge	434.231,49	435.400,00	-1.168,51
1	221	Personalaufwand	0,00	0,00	0,00
2	2221	Gebrauchs- und Verbrauchsgüter, Handelswaren	11.381,34	12.000,00	-618,66
2	2222	Verwaltungs- und Betriebsaufwand	2.323,73	2.500,00	-176,27
2	2223	Leasing- und Mietaufwand	200,13	200,00	0,13
2	2224	Instandhaltung	46.756,55	58.800,00	-12.043,45
2	2225	Sonstiger Sachaufwand	7.197,66	7.500,00	-302,34
2	2226	Nicht finanzierungswirksamer Sachaufwand	248.705,60	277.400,00	-28.694,40
1	222	Sachaufwand (ohne Transferaufwand)	316.565,01	358.400,00	-41.834,99
2	2231	Transferaufwand an Träger des öffentlichen Rechts	3.873,50	3.900,00	-26,50
2	2233	Transferaufwand an Unternehmen (mit Finanzunternehmen)	1.966,82	1.500,00	466,82
2	2234	Transferaufwand an Haushalte und Org. ohne Erwerbscharakter	1.775,00	1.800,00	-25,00
1	223	Transferaufwand (laufende Transfers und Kapitaltransfers)	7.615,32	7.200,00	415,32
2	2241	Zinsen Fin.sch,Fin.leas,Ford.kauf,deriv.Fin.instr. m.Grundg.	556,41	600,00	-43,59
1	224	Finanzaufwand	556,41	600,00	-43,59
SU	22	Summe Aufwendungen	324.736,74	366.200,00	-41.463,26

Rechnungsabschluss 2022

Ergebnisrechnung Bereichsbudget 6 / Straßen-und Wasserbau, Verkehr - interne Vergütungen enthalten

Ebene	Code	Mittelverwendungs- und -aufbringungsgruppe (1. & 2.Ebene)	RA 2022	VA 2022	Differenz
SA0	SA0	(0) Nettoergebnis (21-22)	109.494,75	69.200,00	40.294,75
2	2301	Entnahmen von Haushaltsrücklagen	0,00	53.700,00	-53.700,00
1	230	Entnahmen von Haushaltsrücklagen	0,00	53.700,00	-53.700,00
2	2401	Zuweisung an Haushaltsrücklagen	4,01	0,00	4,01
1	240	Zuweisung an Haushaltsrücklagen	4,01	0,00	4,01
SA0R	SA0R	Saldo Haushaltsrücklagen	-4,01	53.700,00	-53.704,01
SA00	SA00	Nettoergebnis nach Zuweisung und Entnahmen von HH-Rücklagen	109.490,74	122.900,00	-13.409,26

Rechnungsabschluss 2022

Finanzierungsrechnung Bereichsbudget 6 / Straßen-und Wasserbau, Verkehr - interne Vergütungen enthalten

Ebene	Code	Mittelverwendungs- und -aufbringungsgruppe (1. & 2.Ebene)	RA 2022	VA 2022	Differenz
2	3114	Einzahlungen aus Leistungen	692,48	700,00	-7,52
2	3115	Einzahlungen aus Besitz und wirtschaftlicher Tätigkeit	4.091,50	4.100,00	-8,50
2	3116	Einzahlungen aus Veräußerung von GWG und sonst. Einzahlungen	575,64	600,00	-24,36
1	311	Einzahlungen aus der operativen Verwaltungstätigkeit	5.359,62	5.400,00	-40,38
2	3121	Transferzahlungen von Trägern des öffentlichen Rechts	402.118,57	402.500,00	-381,43
2	3124	Transferzahl. von Haushalten und Org. ohne Erwerbscharakter	4.350,00	4.200,00	150,00
1	312	Einzahlungen aus Transfers (ohne Kapitaltransfers)	406.468,57	406.700,00	-231,43
1	313	Einzahlungen aus Finanzerträgen	0,00	0,00	0,00
SU	31	Summe Einzahlungen operative Gebarung	411.828,19	412.100,00	-271,81
1	321	Auszahlungen aus Personalaufwand	0,00	0,00	0,00
2	3221	Auszahlungen für Gebrauchs- u. Verbrauchsgüter, Handelswaren	11.381,34	12.000,00	-618,66
2	3222	Auszahlungen für Verwaltungs- und Betriebsaufwand	2.323,73	2.500,00	-176,27
2	3223	Auszahlungen für Leasing- und Mietaufwand	200,13	200,00	0,13
2	3224	Auszahlungen für Instandhaltung	46.450,55	58.800,00	-12.349,45
2	3225	Sonstige Auszahlungen aus Sachaufwand	7.197,66	7.500,00	-302,34
1	322	Auszahlungen aus Sachaufwand (ohne Transferaufwand)	67.553,41	81.000,00	-13.446,59
2	3231	Transferzahlungen an Träger des öffentlichen Rechts	3.873,50	3.900,00	-26,50
2	3233	Transferzahlungen an Unternehmen (inkl. Finanzunternehmen)	1.966,82	1.500,00	466,82
2	3234	Transferzahl. an Haushalte und Org. ohne Erwerbscharakter	1.775,00	1.800,00	-25,00
1	323	Auszahlungen aus Transfers (ohne Kapitaltransfers)	7.615,32	7.200,00	415,32
2	3241	Ausz. Zinsaufw.,Fin.leas.,Ford.kauf,Fin.sch.,deriv.Fin.instr	556,41	600,00	-43,59
1	324	Auszahlungen aus Finanzaufwand	556,41	600,00	-43,59
SU	32	Summe Auszahlungen operative Gebarung	75.725,14	88.800,00	-13.074,86
SA1	SA1	Saldo (1) Geldfluss aus der Operativen Gebarung (31-32)	336.103,05	323.300,00	12.803,05

Rechnungsabschluss 2022

Finanzierungsrechnung Bereichsbudget 6 / Straßen-und Wasserbau, Verkehr - interne Vergütungen enthalten

Ebene	Code	Mittelverwendungs- und -aufbringungsgruppe (1. & 2.Ebene)	RA 2022	VA 2022	Differenz
2	3314	Einz. a.d Veräuß. von techn. Anlagen, Fahrzeuge u. Maschinen	7.000,00	7.000,00	0,00
1	331	Einzahlungen aus der Investitionstätigkeit	7.000,00	7.000,00	0,00
1	332	Einz. a.d. Rückzahlung von Darlehen u. gewähr. Vorschüssen	0,00	0,00	0,00
2	3331	Kapitaltransferzahlungen von Trägern des öffentlichen Rechts	10.000,00	22.000,00	-12.000,00
1	333	Einzahlungen aus Kapitaltransfers	10.000,00	22.000,00	-12.000,00
SU	33	Summe Einzahlungen investive Gebarung	17.000,00	29.000,00	-12.000,00
2	3412	Ausz. für den Erwerb von Grundstücken & Grundstückseinricht.	436.542,21	393.500,00	43.042,21
2	3414	Ausz. f.d. Erwerb von techn. Anlagen, Fahrzeuge u. Maschinen	43.960,86	144.800,00	-100.839,14
2	3415	Ausz. f.d. Erwerb von Amts-, Betriebs- u. Geschäftsausstatt.	960,00	1.000,00	-40,00
1	341	Auszahlungen aus der Investitionstätigkeit	481.463,07	539.300,00	-57.836,93
1	342	Ausz. von gewährten Darlehen sowie gewährten Vorschüssen	0,00	0,00	0,00
1	343	Auszahlungen aus Kapitaltransfers	0,00	0,00	0,00
SU	34	Summe Auszahlungen investive Gebarung	481.463,07	539.300,00	-57.836,93
SA2	SA2	Saldo (2) Geldfluss aus der Investiven Gebarung (33-34)	-464.463,07	-510.300,00	45.836,93
SA3	SA3	Saldo (3) Nettofinanzierungssaldo (SA1+SA2)	-128.360,02	-187.000,00	58.639,98
1	351	Einzahlungen aus der Aufnahme von Finanzschulden	0,00	0,00	0,00
1	353	Einz. infolge Kapitaltausch b. derivat. Fin.instr. m.Grundg.	0,00	0,00	0,00
1	355	Einzahlungen aus dem Abgang von Finanzinstrumenten	0,00	0,00	0,00
SU	35	Summe Einzahlungen aus der Finanzierungstätigkeit	0,00	0,00	0,00
2	3614	Auszahlungen aus Finanzschulden	13.000,00	13.000,00	0,00
1	361	Auszahlungen aus der Tilgung von Finanzschulden	13.000,00	13.000,00	0,00
1	363	Ausz. infolge Kapitaltausch b. derivat. Fin.instr. m.Grundg.	0,00	0,00	0,00

Rechnungsabschluss 2022**Finanzierungsrechnung Bereichsbudget 6 / Straßen-und Wasserbau, Verkehr - interne Vergütungen enthalten**

Ebene	Code	Mittelverwendungs- und -aufbringungsgruppe (1. & 2.Ebene)	RA 2022	VA 2022	Differenz
1	365	Auszahlungen für den Erwerb von Finanzinstrumenten	0,00	0,00	0,00
SU	36	Summe Auszahlungen aus der Finanzierungstätigkeit	13.000,00	13.000,00	0,00
SA4	SA4	Saldo (4) Geldfluss aus der Finanzierungstätigkeit (35-36)	-13.000,00	-13.000,00	0,00
SA5	SA5	Saldo (5) Geldfluss aus VA-wirksamer Gebarung (SA3+SA4)	-141.360,02	-200.000,00	58.639,98
2	3701	Einzahlungen aus operativer Gebarung für investive Vorhaben	36.542,21	27.800,00	8.742,21
1	370	Einzahlungen aus operativer Gebarung für investive Vorhaben	36.542,21	27.800,00	8.742,21
1	380	Auszahlungen aus operativer Gebarung für investive Vorhaben	0,00	0,00	0,00
SA51	SA51	Saldo Geldfluss aus operativer Gebarung für invest. Vorhaben	36.542,21	27.800,00	8.742,21

Rechnungsabschluss 2022

Ergebnisrechnung Bereichsbudget 7 / Wirtschaftsförderung - interne Vergütungen enthalten

Ebene	Code	Mittelverwendungs- und -aufbringungsgruppe (1. & 2.Ebene)	RA 2022	VA 2022	Differenz
2	2115	Erträge aus Besitz und wirtschaftlicher Tätigkeit	41.462,71	45.400,00	-3.937,29
1	211	Erträge aus der operativen Verwaltungstätigkeit	41.462,71	45.400,00	-3.937,29
2	2121	Transferertrag von Trägern des öffentlichen Rechts	54.183,27	39.800,00	14.383,27
2	2124	Transferertrag von Haushalten & Org. ohne Erwerbscharakter	5.530,00	2.000,00	3.530,00
2	2127	Nicht finanzierungswirksamer Transferertrag	51.448,32	54.800,00	-3.351,68
1	212	Erträge aus Transfers	111.161,59	96.600,00	14.561,59
1	213	Finanzerträge	0,00	0,00	0,00
SU	21	Summe Erträge	152.624,30	142.000,00	10.624,30
1	221	Personalaufwand	0,00	0,00	0,00
2	2221	Gebrauchs- und Verbrauchsgüter, Handelswaren	7.592,67	6.800,00	792,67
2	2222	Verwaltungs- und Betriebsaufwand	0,00	2.000,00	-2.000,00
2	2223	Leasing- und Mietaufwand	2.969,60	3.200,00	-230,40
2	2224	Instandhaltung	41.065,70	42.000,00	-934,30
2	2225	Sonstiger Sachaufwand	7.083,56	6.200,00	883,56
2	2226	Nicht finanzierungswirksamer Sachaufwand	150.567,76	168.700,00	-18.132,24
1	222	Sachaufwand (ohne Transferaufwand)	209.279,29	228.900,00	-19.620,71
2	2233	Transferaufwand an Unternehmen (mit Finanzunternehmen)	38.703,87	42.000,00	-3.296,13
2	2234	Transferaufwand an Haushalte und Org. ohne Erwerbscharakter	8.217,98	8.200,00	17,98
1	223	Transferaufwand (laufende Transfers und Kapitaltransfers)	46.921,85	50.200,00	-3.278,15
2	2241	Zinsen Fin.sch.,Fin.leas,Ford.kauf,deriv.Fin.instr. m.Grundg.	2.204,36	2.300,00	-95,64
1	224	Finanzaufwand	2.204,36	2.300,00	-95,64
SU	22	Summe Aufwendungen	258.405,50	281.400,00	-22.994,50
SA0	SA0	(0) Nettoergebnis (21-22)	-105.781,20	-139.400,00	33.618,80
1	230	Entnahmen von Haushaltsrücklagen	0,00	0,00	0,00

Rechnungsabschluss 2022

Ergebnisrechnung Bereichsbudget 7 / Wirtschaftsförderung - interne Vergütungen enthalten

Ebene	Code	Mittelverwendungs- und -aufbringungsgruppe (1. & 2.Ebene)	RA 2022	VA 2022	Differenz
1	240	Zuweisung an Haushaltsrücklagen	0,00	0,00	0,00
SA0R	SA0R	Saldo Haushaltsrücklagen	0,00	0,00	0,00
SA00	SA00	Nettoergebnis nach Zuweisung und Entnahmen von HH-Rücklagen	-105.781,20	-139.400,00	33.618,80

Rechnungsabschluss 2022

Finanzierungsrechnung Bereichsbudget 7 / Wirtschaftsförderung - interne Vergütungen enthalten

Ebene	Code	Mittelverwendungs- und -aufbringungsgruppe (1. & 2.Ebene)	RA 2022	VA 2022	Differenz
2	3115	Einzahlungen aus Besitz und wirtschaftlicher Tätigkeit	29.240,49	33.200,00	-3.959,51
1	311	Einzahlungen aus der operativen Verwaltungstätigkeit	29.240,49	33.200,00	-3.959,51
2	3121	Transferzahlungen von Trägern des öffentlichen Rechts	54.183,27	39.800,00	14.383,27
2	3124	Transferzahl. von Haushalten und Org. ohne Erwerbscharakter	5.530,00	2.000,00	3.530,00
1	312	Einzahlungen aus Transfers (ohne Kapitaltransfers)	59.713,27	41.800,00	17.913,27
1	313	Einzahlungen aus Finanzerträgen	0,00	0,00	0,00
SU	31	Summe Einzahlungen operative Gebarung	88.953,76	75.000,00	13.953,76
1	321	Auszahlungen aus Personalaufwand	0,00	0,00	0,00
2	3221	Auszahlungen für Gebrauchs- u. Verbrauchsgüter, Handelswaren	7.592,67	6.800,00	792,67
2	3222	Auszahlungen für Verwaltungs- und Betriebsaufwand	0,00	2.000,00	-2.000,00
2	3223	Auszahlungen für Leasing- und Mietaufwand	2.969,60	3.200,00	-230,40
2	3224	Auszahlungen für Instandhaltung	41.065,70	42.000,00	-934,30
2	3225	Sonstige Auszahlungen aus Sachaufwand	7.083,56	6.200,00	883,56
1	322	Auszahlungen aus Sachaufwand (ohne Transferaufwand)	58.711,53	60.200,00	-1.488,47
2	3233	Transferzahlungen an Unternehmen (inkl. Finanzunternehmen)	38.703,87	42.000,00	-3.296,13
2	3234	Transferzahl. an Haushalte und Org. ohne Erwerbscharakter	8.217,98	8.200,00	17,98
1	323	Auszahlungen aus Transfers (ohne Kapitaltransfers)	46.921,85	50.200,00	-3.278,15
2	3241	Ausz. Zinsaufw.,Fin.leas.,Ford.kauf,Fin.sch.,deriv.Fin.instr	2.204,36	2.300,00	-95,64
1	324	Auszahlungen aus Finanzaufwand	2.204,36	2.300,00	-95,64
SU	32	Summe Auszahlungen operative Gebarung	107.837,74	112.700,00	-4.862,26
SA1	SA1	Saldo (1) Geldfluss aus der Operativen Gebarung (31-32)	-18.883,98	-37.700,00	18.816,02
1	331	Einzahlungen aus der Investitionstätigkeit	0,00	0,00	0,00
1	332	Einz. a.d. Rückzahlung von Darlehen u. gewähr. Vorschüssen	0,00	0,00	0,00

Rechnungsabschluss 2022
Finanzierungsrechnung Bereichsbudget 7 / Wirtschaftsförderung - interne Vergütungen enthalten

Ebene	Code	Mittelverwendungs- und -aufbringungsgruppe (1. & 2.Ebene)	RA 2022	VA 2022	Differenz
2	3331	Kapitaltransferzahlungen von Trägern des öffentlichen Rechts	62.297,00	62.500,00	-203,00
1	333	Einzahlungen aus Kapitaltransfers	62.297,00	62.500,00	-203,00
SU	33	Summe Einzahlungen investive Gebarung	62.297,00	62.500,00	-203,00
2	3412	Ausz. für den Erwerb von Grundstücken & Grundstückseinricht.	61.573,00	60.300,00	1.273,00
2	3415	Ausz. f.d. Erwerb von Amts-, Betriebs- u.Geschäftsausstatt.	48.373,20	50.000,00	-1.626,80
1	341	Auszahlungen aus der Investitionstätigkeit	109.946,20	110.300,00	-353,80
1	342	Ausz. von gewährten Darlehen sowie gewährten Vorschüssen	0,00	0,00	0,00
1	343	Auszahlungen aus Kapitaltransfers	0,00	0,00	0,00
SU	34	Summe Auszahlungen investive Gebarung	109.946,20	110.300,00	-353,80
SA2	SA2	Saldo (2) Geldfluss aus der Investiven Gebarung (33-34)	-47.649,20	-47.800,00	150,80
SA3	SA3	Saldo (3) Nettofinanzierungssaldo (SA1+SA2)	-66.533,18	-85.500,00	18.966,82
1	351	Einzahlungen aus der Aufnahme von Finanzschulden	0,00	0,00	0,00
1	353	Einz. infolge Kapitaltausch b. derivat. Fin.instr. m.Grundg.	0,00	0,00	0,00
1	355	Einzahlungen aus dem Abgang von Finanzinstrumenten	0,00	0,00	0,00
SU	35	Summe Einzahlungen aus der Finanzierungstätigkeit	0,00	0,00	0,00
2	3614	Auszahlungen aus Finanzschulden	22.000,00	22.000,00	0,00
1	361	Auszahlungen aus der Tilgung von Finanzschulden	22.000,00	22.000,00	0,00
1	363	Ausz. infolge Kapitaltausch b. derivat. Fin.instr. m.Grundg.	0,00	0,00	0,00
1	365	Auszahlungen für den Erwerb von Finanzinstrumenten	0,00	0,00	0,00
SU	36	Summe Auszahlungen aus der Finanzierungstätigkeit	22.000,00	22.000,00	0,00

Rechnungsabschluss 2022**Finanzierungsrechnung Bereichsbudget 7 / Wirtschaftsförderung - interne Vergütungen enthalten**

Ebene	Code	Mittelverwendungs- und -aufbringungsgruppe (1. & 2.Ebene)	RA 2022	VA 2022	Differenz
SA4	SA4	Saldo (4) Geldfluss aus der Finanzierungstätigkeit (35-36)	-22.000,00	-22.000,00	0,00
SA5	SA5	Saldo (5) Geldfluss aus VA-wirksamer Gebarung (SA3+SA4)	-88.533,18	-107.500,00	18.966,82
2	3701	Einzahlungen aus operativer Gebarung für investive Vorhaben	26.328,82	25.000,00	1.328,82
1	370	Einzahlungen aus operativer Gebarung für investive Vorhaben	26.328,82	25.000,00	1.328,82
2	3801	Auszahlungen aus operativer Gebarung für investive Vorhaben	1.423,80	0,00	1.423,80
1	380	Auszahlungen aus operativer Gebarung für investive Vorhaben	1.423,80	0,00	1.423,80
SA51	SA51	Saldo Geldfluss aus operativer Gebarung für invest. Vorhaben	24.905,02	25.000,00	-94,98

Rechnungsabschluss 2022

Ergebnisrechnung Bereichsbudget 8 / Dienstleistungen - interne Vergütungen enthalten

Ebene	Code	Mittelverwendungs- und -aufbringungsgruppe (1. & 2.Ebene)	RA 2022	VA 2022	Differenz
2	2113	Erträge aus Gebühren	540.837,09	574.200,00	-33.362,91
2	2114	Erträge aus Leistungen	31.049,38	37.200,00	-6.150,62
2	2115	Erträge aus Besitz und wirtschaftlicher Tätigkeit	33.202,85	31.400,00	1.802,85
2	2116	Erträge aus Veräußerung und sonstige Erträge	355.001,17	354.600,00	401,17
1	211	Erträge aus der operativen Verwaltungstätigkeit	960.090,49	997.400,00	-37.309,51
2	2121	Transferertrag von Trägern des öffentlichen Rechts	77.243,02	85.800,00	-8.556,98
2	2127	Nicht finanzierungswirksamer Transferertrag	155.101,29	156.800,00	-1.698,71
1	212	Erträge aus Transfers	232.344,31	242.600,00	-10.255,69
1	213	Finanzerträge	0,00	0,00	0,00
SU	21	Summe Erträge	1.192.434,80	1.240.000,00	-47.565,20
2	2211	Personalaufwand (Bezüge, Nebengeb., Mehrleistungen)	19.638,20	22.600,00	-2.961,80
2	2212	Gesetzlicher und freiwilliger Sozialaufwand	5.026,18	6.000,00	-973,82
2	2214	Nicht finanzierungswirksamer Personalaufwand	114,57	200,00	-85,43
1	221	Personalaufwand	24.778,95	28.800,00	-4.021,05
2	2221	Gebrauchs- und Verbrauchsgüter, Handelswaren	21.813,83	26.000,00	-4.186,17
2	2222	Verwaltungs- und Betriebsaufwand	61.075,31	61.500,00	-424,69
2	2223	Leasing- und Mietaufwand	28.666,86	10.700,00	17.966,86
2	2224	Instandhaltung	50.353,25	53.600,00	-3.246,75
2	2225	Sonstiger Sachaufwand	191.008,01	210.000,00	-18.991,99
2	2226	Nicht finanzierungswirksamer Sachaufwand	812.707,13	817.600,00	-4.892,87
1	222	Sachaufwand (ohne Transferaufwand)	1.165.624,39	1.179.400,00	-13.775,61
2	2231	Transferaufwand an Träger des öffentlichen Rechts	38.650,45	45.000,00	-6.349,55
2	2234	Transferaufwand an Haushalte und Org. ohne Erwerbscharakter	11.587,00	11.800,00	-213,00
1	223	Transferaufwand (laufende Transfers und Kapitaltransfers)	50.237,45	56.800,00	-6.562,55
2	2241	Zinsen Fin.sch,Fin.leas,Ford.kauf,deriv.Fin.instr. m.Grundg.	29.821,51	30.800,00	-978,49

Rechnungsabschluss 2022

Ergebnisrechnung Bereichsbudget 8 / Dienstleistungen - interne Vergütungen enthalten

Ebene	Code	Mittelverwendungs- und -aufbringungsgruppe (1. & 2.Ebene)	RA 2022	VA 2022	Differenz
1	224	Finanzaufwand	29.821,51	30.800,00	-978,49
SU	22	Summe Aufwendungen	1.270.462,30	1.295.800,00	-25.337,70
SA0	SA0	(0) Nettoergebnis (21-22)	-78.027,50	-55.800,00	-22.227,50
2	2301	Entnahmen von Haushaltsrücklagen	20.891,70	20.400,00	491,70
1	230	Entnahmen von Haushaltsrücklagen	20.891,70	20.400,00	491,70
2	2401	Zuweisung an Haushaltsrücklagen	30.007,12	30.000,00	7,12
1	240	Zuweisung an Haushaltsrücklagen	30.007,12	30.000,00	7,12
SA0R	SA0R	Saldo Haushaltsrücklagen	-9.115,42	-9.600,00	484,58
SA00	SA00	Nettoergebnis nach Zuweisung und Entnahmen von HH-Rücklagen	-87.142,92	-65.400,00	-21.742,92

Rechnungsabschluss 2022

Finanzierungsrechnung Bereichsbudget 8 / Dienstleistungen - interne Vergütungen enthalten

Ebene	Code	Mittelverwendungs- und -aufbringungsgruppe (1. & 2.Ebene)	RA 2022	VA 2022	Differenz
2	3111	Einzahlungen aus eigenen Abgaben	4.988,93	5.000,00	-11,07
2	3113	Einzahlungen aus Gebühren	572.483,56	574.200,00	-1.716,44
2	3114	Einzahlungen aus Leistungen	31.049,38	37.200,00	-6.150,62
2	3115	Einzahlungen aus Besitz und wirtschaftlicher Tätigkeit	33.202,85	31.400,00	1.802,85
2	3116	Einzahlungen aus Veräußerung von GWG und sonst. Einzahlungen	1.939,70	2.000,00	-60,30
1	311	Einzahlungen aus der operativen Verwaltungstätigkeit	643.664,42	649.800,00	-6.135,58
2	3121	Transferzahlungen von Trägern des öffentlichen Rechts	77.243,02	85.800,00	-8.556,98
1	312	Einzahlungen aus Transfers (ohne Kapitaltransfers)	77.243,02	85.800,00	-8.556,98
1	313	Einzahlungen aus Finanzerträgen	0,00	0,00	0,00
SU	31	Summe Einzahlungen operative Gebarung	720.907,44	735.600,00	-14.692,56
2	3211	Ausz. für Personalaufw. Bezüge, Nebengeb., Mehrleist.vergüt.	19.638,20	22.600,00	-2.961,80
2	3212	Auszahlungen für gesetzliche und freiw. Sozialaufwendungen	5.026,18	6.000,00	-973,82
1	321	Auszahlungen aus Personalaufwand	24.664,38	28.600,00	-3.935,62
2	3221	Auszahlungen für Gebrauchs- u. Verbrauchsgüter, Handelswaren	21.813,83	26.000,00	-4.186,17
2	3222	Auszahlungen für Verwaltungs- und Betriebsaufwand	61.075,31	61.500,00	-424,69
2	3223	Auszahlungen für Leasing- und Mietaufwand	10.669,66	10.700,00	-30,34
2	3224	Auszahlungen für Instandhaltung	48.734,60	53.600,00	-4.865,40
2	3225	Sonstige Auszahlungen aus Sachaufwand	187.399,88	210.000,00	-22.600,12
1	322	Auszahlungen aus Sachaufwand (ohne Transferaufwand)	329.693,28	361.800,00	-32.106,72
2	3231	Transferzahlungen an Träger des öffentlichen Rechts	38.650,45	45.000,00	-6.349,55
2	3234	Transferzahl. an Haushalte und Org. ohne Erwerbscharakter	787,00	1.000,00	-213,00
1	323	Auszahlungen aus Transfers (ohne Kapitaltransfers)	39.437,45	46.000,00	-6.562,55
2	3241	Ausz. Zinsaufw.,Fin.leas.,Ford.kauf,Fin.sch.,deriv.Fin.instr	29.821,51	30.800,00	-978,49
1	324	Auszahlungen aus Finanzaufwand	29.821,51	30.800,00	-978,49
SU	32	Summe Auszahlungen operative Gebarung	423.616,62	467.200,00	-43.583,38

Rechnungsabschluss 2022

Finanzierungsrechnung Bereichsbudget 8 / Dienstleistungen - interne Vergütungen enthalten

Ebene	Code	Mittelverwendungs- und -aufbringungsgruppe (1. & 2.Ebene)	RA 2022	VA 2022	Differenz
SA1	SA1	Saldo (1) Geldfluss aus der Operativen Gebarung (31-32)	297.290,82	268.400,00	28.890,82
2	3312	Einz. aus der Veräuß. von Grundstücken & Grundstückeinricht.	220.438,15	220.400,00	38,15
2	3314	Einz. a.d Veräuß. von techn. Anlagen, Fahrzeuge u. Maschinen	132.226,84	132.200,00	26,84
1	331	Einzahlungen aus der Investitionstätigkeit	352.664,99	352.600,00	64,99
1	332	Einz. a.d. Rückzahlung von Darlehen u. gewähr. Vorschüssen	0,00	0,00	0,00
2	3331	Kapitaltransferzahlungen von Trägern des öffentlichen Rechts	93.860,60	95.800,00	-1.939,40
2	3334	Kapitaltransferzahl. von Haush. und Org. o. Erwerbscharakter	99.229,95	102.600,00	-3.370,05
1	333	Einzahlungen aus Kapitaltransfers	193.090,55	198.400,00	-5.309,45
SU	33	Summe Einzahlungen investive Gebarung	545.755,54	551.000,00	-5.244,46
2	3411	Auszahlungen für den Erwerb von immateriellem Vermögen	3.038,07	3.100,00	-61,93
2	3412	Ausz. für den Erwerb von Grundstücken & Grundstückseinricht.	197.704,38	162.000,00	35.704,38
2	3413	Auszahlungen für den Erwerb von Gebäuden und Bauten	25.291,61	60.000,00	-34.708,39
2	3415	Ausz. f.d. Erwerb von Amts-, Betriebs- u.Geschäftsausstatt.	5.592,00	5.600,00	-8,00
1	341	Auszahlungen aus der Investitionstätigkeit	231.626,06	230.700,00	926,06
1	342	Ausz. von gewährten Darlehen sowie gewährten Vorschüssen	0,00	0,00	0,00
2	3434	Kapitaltransferzahl. an Haush. und Org. o. Erwerbscharakter	10.800,00	10.800,00	0,00
1	343	Auszahlungen aus Kapitaltransfers	10.800,00	10.800,00	0,00
SU	34	Summe Auszahlungen investive Gebarung	242.426,06	241.500,00	926,06
SA2	SA2	Saldo (2) Geldfluss aus der Investiven Gebarung (33-34)	303.329,48	309.500,00	-6.170,52
SA3	SA3	Saldo (3) Nettofinanzierungssaldo (SA1+SA2)	600.620,30	577.900,00	22.720,30
1	351	Einzahlungen aus der Aufnahme von Finanzschulden	0,00	0,00	0,00
1	353	Einz. infolge Kapitaltausch b. derivat. Fin.instr. m.Grundg.	0,00	0,00	0,00

Rechnungsabschluss 2022
Finanzierungsrechnung Bereichsbudget 8 / Dienstleistungen - interne Vergütungen enthalten

Ebene	Code	Mittelverwendungs- und -aufbringungsgruppe (1. & 2.Ebene)	RA 2022	VA 2022	Differenz
1	355	Einzahlungen aus dem Abgang von Finanzinstrumenten	0,00	0,00	0,00
SU	35	Summe Einzahlungen aus der Finanzierungstätigkeit	0,00	0,00	0,00
2	3614	Auszahlungen aus Finanzschulden	466.801,32	467.700,00	-898,68
2	3615	Auszahlung aus der Rückzahlung von Leasingverbindlichkeiten	16.225,64	16.300,00	-74,36
1	361	Auszahlungen aus der Tilgung von Finanzschulden	483.026,96	484.000,00	-973,04
1	363	Ausz. infolge Kapitaltausch b. derivat. Fin.instr. m.Grundg.	0,00	0,00	0,00
1	365	Auszahlungen für den Erwerb von Finanzinstrumenten	0,00	0,00	0,00
SU	36	Summe Auszahlungen aus der Finanzierungstätigkeit	483.026,96	484.000,00	-973,04
SA4	SA4	Saldo (4) Geldfluss aus der Finanzierungstätigkeit (35-36)	-483.026,96	-484.000,00	973,04
SA5	SA5	Saldo (5) Geldfluss aus VA-wirksamer Gebarung (SA3+SA4)	117.593,34	93.900,00	23.693,34
2	3701	Einzahlungen aus operativer Gebarung für investive Vorhaben	109.020,66	99.200,00	9.820,66
1	370	Einzahlungen aus operativer Gebarung für investive Vorhaben	109.020,66	99.200,00	9.820,66
1	380	Auszahlungen aus operativer Gebarung für investive Vorhaben	0,00	0,00	0,00
SA51	SA51	Saldo Geldfluss aus operativer Gebarung für invest. Vorhaben	109.020,66	99.200,00	9.820,66

Rechnungsabschluss 2022

Ergebnisrechnung Bereichsbudget 9 / Finanzwirtschaft - interne Vergütungen enthalten

Ebene	Code	Mittelverwendungs- und -aufbringungsgruppe (1. & 2.Ebene)	RA 2022	VA 2022	Differenz
2	2111	Erträge aus eigenen Abgaben	842.256,35	815.400,00	26.856,35
2	2112	Erträge aus Ertragsanteilen	2.785.649,16	2.650.000,00	135.649,16
2	2114	Erträge aus Leistungen	498,53	400,00	98,53
2	2116	Erträge aus Veräußerung und sonstige Erträge	0,67	100,00	-99,33
1	211	Erträge aus der operativen Verwaltungstätigkeit	3.628.404,71	3.465.900,00	162.504,71
2	2121	Transferertrag von Trägern des öffentlichen Rechts	444.916,10	318.000,00	126.916,10
1	212	Erträge aus Transfers	444.916,10	318.000,00	126.916,10
2	2131	Erträge aus Zinsen	81,59	500,00	-418,41
1	213	Finanzerträge	81,59	500,00	-418,41
SU	21	Summe Erträge	4.073.402,40	3.784.400,00	289.002,40
1	221	Personalaufwand	0,00	0,00	0,00
2	2225	Sonstiger Sachaufwand	15.667,73	14.700,00	967,73
1	222	Sachaufwand (ohne Transferaufwand)	15.667,73	14.700,00	967,73
2	2232	Transferaufwand an Beteiligungen	4.684,27	0,00	4.684,27
1	223	Transferaufwand (laufende Transfers und Kapitaltransfers)	4.684,27	0,00	4.684,27
2	2241	Zinsen Fin.sch,Fin.leas,Ford.kauf,deriv.Fin.instr. m.Grundg.	0,75	100,00	-99,25
2	2244	Sonstiger Finanzaufwand	1.541,50	2.000,00	-458,50
1	224	Finanzaufwand	1.542,25	2.100,00	-557,75
SU	22	Summe Aufwendungen	21.894,25	16.800,00	5.094,25
SA0	SA0	(0) Nettoergebnis (21-22)	4.051.508,15	3.767.600,00	283.908,15
1	230	Entnahmen von Haushaltsrücklagen	0,00	0,00	0,00
1	240	Zuweisung an Haushaltsrücklagen	0,00	0,00	0,00

Rechnungsabschluss 2022

Ergebnisrechnung Bereichsbudget 9 / Finanzwirtschaft - interne Vergütungen enthalten

Ebene	Code	Mittelverwendungs- und -aufbringungsgruppe (1. & 2.Ebene)	RA 2022	VA 2022	Differenz
SA0R	SA0R	Saldo Haushaltsrücklagen	0,00	0,00	0,00
SA00	SA00	Nettoergebnis nach Zuweisung und Entnahmen von HH-Rücklagen	4.051.508,15	3.767.600,00	283.908,15

Rechnungsabschluss 2022

Finanzierungsrechnung Bereichsbudget 9 / Finanzwirtschaft - interne Vergütungen enthalten

Ebene	Code	Mittelverwendungs- und -aufbringungsgruppe (1. & 2.Ebene)	RA 2022	VA 2022	Differenz
2	3111	Einzahlungen aus eigenen Abgaben	814.511,51	815.400,00	-888,49
2	3112	Einzahlungen aus Ertragsanteilen	2.785.649,16	2.650.000,00	135.649,16
2	3114	Einzahlungen aus Leistungen	498,53	400,00	98,53
2	3116	Einzahlungen aus Veräußerung von GWG und sonst. Einzahlungen	0,85	100,00	-99,15
1	311	Einzahlungen aus der operativen Verwaltungstätigkeit	3.600.660,05	3.465.900,00	134.760,05
2	3121	Transferzahlungen von Trägern des öffentlichen Rechts	444.916,10	318.000,00	126.916,10
1	312	Einzahlungen aus Transfers (ohne Kapitaltransfers)	444.916,10	318.000,00	126.916,10
2	3131	Einzahlungen aus Zinserträgen	81,59	500,00	-418,41
1	313	Einzahlungen aus Finanzerträgen	81,59	500,00	-418,41
SU	31	Summe Einzahlungen operative Gebarung	4.045.657,74	3.784.400,00	261.257,74
1	321	Auszahlungen aus Personalaufwand	0,00	0,00	0,00
2	3225	Sonstige Auszahlungen aus Sachaufwand	15.667,73	14.700,00	967,73
1	322	Auszahlungen aus Sachaufwand (ohne Transferaufwand)	15.667,73	14.700,00	967,73
2	3232	Transferzahlungen an Beteiligungen	4.684,27	0,00	4.684,27
1	323	Auszahlungen aus Transfers (ohne Kapitaltransfers)	4.684,27	0,00	4.684,27
2	3241	Ausz. Zinsaufw.,Fin.leas.,Ford.kauf,Fin.sch.,deriv.Fin.instr	0,75	100,00	-99,25
2	3244	Sonstige Auszahlungen aus Finanzaufwendungen	1.541,50	2.000,00	-458,50
1	324	Auszahlungen aus Finanzaufwand	1.542,25	2.100,00	-557,75
SU	32	Summe Auszahlungen operative Gebarung	21.894,25	16.800,00	5.094,25
SA1	SA1	Saldo (1) Geldfluss aus der Operativen Gebarung (31-32)	4.023.763,49	3.767.600,00	256.163,49
1	331	Einzahlungen aus der Investitionstätigkeit	0,00	0,00	0,00
1	332	Ein. a.d. Rückzahlung von Darlehen u. gewähr. Vorschüssen	0,00	0,00	0,00
1	333	Einzahlungen aus Kapitaltransfers	0,00	0,00	0,00

Rechnungsabschluss 2022

Finanzierungsrechnung Bereichsbudget 9 / Finanzwirtschaft - interne Vergütungen enthalten

Ebene	Code	Mittelverwendungs- und -aufbringungsgruppe (1. & 2.Ebene)	RA 2022	VA 2022	Differenz
SU	33	Summe Einzahlungen investive Gebarung	0,00	0,00	0,00
1	341	Auszahlungen aus der Investitionstätigkeit	0,00	0,00	0,00
1	342	Ausz. von gewährten Darlehen sowie gewährten Vorschüssen	0,00	0,00	0,00
1	343	Auszahlungen aus Kapitaltransfers	0,00	0,00	0,00
SU	34	Summe Auszahlungen investive Gebarung	0,00	0,00	0,00
SA2	SA2	Saldo (2) Geldfluss aus der Investiven Gebarung (33-34)	0,00	0,00	0,00
SA3	SA3	Saldo (3) Nettofinanzierungssaldo (SA1+SA2)	4.023.763,49	3.767.600,00	256.163,49
1	351	Einzahlungen aus der Aufnahme von Finanzschulden	0,00	0,00	0,00
1	353	Einz. infolge Kapitaltausch b. derivat. Fin.instr. m.Grundg.	0,00	0,00	0,00
1	355	Einzahlungen aus dem Abgang von Finanzinstrumenten	0,00	0,00	0,00
SU	35	Summe Einzahlungen aus der Finanzierungstätigkeit	0,00	0,00	0,00
1	361	Auszahlungen aus der Tilgung von Finanzschulden	0,00	0,00	0,00
1	363	Ausz. infolge Kapitaltausch b. derivat. Fin.instr. m.Grundg.	0,00	0,00	0,00
1	365	Auszahlungen für den Erwerb von Finanzinstrumenten	0,00	0,00	0,00
SU	36	Summe Auszahlungen aus der Finanzierungstätigkeit	0,00	0,00	0,00
SA4	SA4	Saldo (4) Geldfluss aus der Finanzierungstätigkeit (35-36)	0,00	0,00	0,00
SA5	SA5	Saldo (5) Geldfluss aus VA-wirksamer Gebarung (SA3+SA4)	4.023.763,49	3.767.600,00	256.163,49
2	3701	Einzahlungen aus operativer Gebarung für investive Vorhaben	1.423,80	0,00	1.423,80
1	370	Einzahlungen aus operativer Gebarung für investive Vorhaben	1.423,80	0,00	1.423,80

Rechnungsabschluss 2022

Finanzierungsrechnung Bereichsbudget 9 / Finanzwirtschaft - interne Vergütungen enthalten

Ebene	Code	Mittelverwendungs- und -aufbringungsgruppe (1. & 2.Ebene)	RA 2022	VA 2022	Differenz
2	3801	Auszahlungen aus operativer Gebarung für investive Vorhaben	565.390,58	648.300,00	-82.909,42
1	380	Auszahlungen aus operativer Gebarung für investive Vorhaben	565.390,58	648.300,00	-82.909,42
SA51	SA51	Saldo Geldfluss aus operativer Gebarung für invest. Vorhaben	-563.966,78	-648.300,00	84.333,22

Rechnungsabschluss 2022
Detailnachweis RA / 000 Gewählte Gemeindeorgane - interne Vergütungen enthalten

Fonds	Konto	Bezeichnung	ERA 2022	EVA 2022	Differenz	FRA 2022	FVA 2022	Differenz
Fonds 000000		Gewählte Gemeindeorgane						
Operative Gebarung								
000000	868000	Lfd. Transferz. von priv. Haushalten	485,16	500,00	-14,84	485,16	500,00	-14,84
2	2124/3124	Transferertrag / -zahlungen von Haush. & Org. o.Erwerbschar.	485,16	500,00	-14,84	485,16	500,00	-14,84
1	212/312	Erträge aus Transfers / Einzahl. aus Transfers (ohne KTs)	485,16	500,00	-14,84	485,16	500,00	-14,84
SU	21/31	Summe Erträge / Einzahlungen operative Gebarung	485,16	500,00	-14,84	485,16	500,00	-14,84
000000	582000	Leistungen aus der Selbstträgerschaft	3.178,56	3.200,00	-21,44	3.178,56	3.200,00	-21,44
2	2212/3212	Gesetzlicher und freiwilliger Sozialaufwand / Auszahlungen	3.178,56	3.200,00	-21,44	3.178,56	3.200,00	-21,44
1	221/321	Personalaufwand / Auszahlungen aus Personalaufwand	3.178,56	3.200,00	-21,44	3.178,56	3.200,00	-21,44
000000	670000	Versicherungen	1.312,01	1.400,00	-87,99	1.312,01	1.400,00	-87,99
2	2222/3222	Verwaltungs- und Betriebsaufwand / Auszahlungen	1.312,01	1.400,00	-87,99	1.312,01	1.400,00	-87,99
000000	721000	Bezüge der gewählten Organe	54.676,88	54.700,00	-23,12	54.676,88	54.700,00	-23,12
000000	721200	Bezüge der gewählten Organe	67.627,08	67.700,00	-72,92	67.627,08	67.700,00	-72,92
000000	728100	Entgelte für sonstige Leistungen	5.611,53	5.600,00	11,53	5.611,53	5.600,00	11,53
2	2225/3225	Sonstiger Sachaufwand / Sonstige Auszahl. aus Sachaufwand	127.915,49	128.000,00	-84,51	127.915,49	128.000,00	-84,51
1	222/322	Sachaufwand / Auszahlungen aus Sachaufwand (o.Transferaufw.)	129.227,50	129.400,00	-172,50	129.227,50	129.400,00	-172,50
000000	757000	Lfd. Transferz. an priv. Organisationen	4.074,40	4.100,00	-25,60	4.074,40	4.100,00	-25,60
000000	760000	Pensionen und sonstige Ruhebezüge	24.605,44	24.700,00	-94,56	24.605,44	24.700,00	-94,56
2	2234/3234	Transferaufwand / -zahlungen an Haush. & Org.o.Erwerbschar.	28.679,84	28.800,00	-120,16	28.679,84	28.800,00	-120,16
1	223/323	Transferaufwand (lfd. u.KTs) / Auszahl. Transfers (ohne KTs)	28.679,84	28.800,00	-120,16	28.679,84	28.800,00	-120,16
SU	22/32	Summe Aufwendungen / Auszahlungen operative Gebarung	161.085,90	161.400,00	-314,10	161.085,90	161.400,00	-314,10
SA	SA0/SA1	(0) Nettoergeb. (21-22) / SA (1) Geldfluss op. Geb. (31-32)	-160.600,74	-160.900,00	299,26	-160.600,74	-160.900,00	299,26
SA	SA0R	Saldo Haushaltsrücklagen	0,00	0,00	0,00			
SA	SA00	Nettoergebnis nach Zuweisung und Entnahmen von HH-Rücklagen	-160.600,74	-160.900,00	299,26			

Investive Gebarung

Rechnungsabschluss 2022
Detailnachweis RA / 000 Gewählte Gemeindeorgane - interne Vergütungen enthalten

Fonds	Konto	Bezeichnung	ERA 2022	EVA 2022	Differenz	FRA 2022	FVA 2022	Differenz
SU	33	Summe Einzahlungen investive Gebarung				0,00	0,00	0,00
SU	34	Summe Auszahlungen investive Gebarung				0,00	0,00	0,00
SA	SA2	Saldo (2) Geldfluss aus der Investiven Gebarung (33-34)				0,00	0,00	0,00
SA	SA3	Saldo (3) Nettofinanzierungssaldo (SA1+SA2)				-160.600,74	-160.900,00	299,26
Finanzierungstätigkeit								
SU	35	Summe Einzahlungen aus der Finanzierungstätigkeit				0,00	0,00	0,00
SU	36	Summe Auszahlungen aus der Finanzierungstätigkeit				0,00	0,00	0,00
SA	SA4	Saldo (4) Geldfluss aus der Finanzierungstätigkeit (35-36)				0,00	0,00	0,00
SA	SA5	Saldo (5) Geldfluss aus VA-wirksamer Gebarung (SA3+SA4)				-160.600,74	-160.900,00	299,26
Verrechnung zw. operativer Gebarung und investiven Vorhaben								
SA	SA51	Saldo Geldfluss aus operativer Gebarung für invest. Vorhaben				0,00	0,00	0,00
UA 000 Gewählte Gemeindeorgane								
UA 000	SA0/SA1	(0) Nettoergeb. (21-22) / SA (1) Geldfluss op. Geb. (31-32)	-160.600,74	-160.900,00	299,26	-160.600,74	-160.900,00	299,26
UA 000	SA00	Nettoergebnis nach Zuweisung und Entnahmen von HH-Rücklagen	-160.600,74	-160.900,00	299,26			
UA 000	SA2	Saldo (2) Geldfluss aus der Investiven Gebarung (33-34)				0,00	0,00	0,00
UA 000	SA3	Saldo (3) Nettofinanzierungssaldo (SA1+SA2)				-160.600,74	-160.900,00	299,26
UA 000	SA4	Saldo (4) Geldfluss aus der Finanzierungstätigkeit (35-36)				0,00	0,00	0,00
UA 000	SA5	Saldo (5) Geldfluss aus VA-wirksamer Gebarung (SA3+SA4)				-160.600,74	-160.900,00	299,26

Rechnungsabschluss 2022
Detailnachweis RA / 000 Gewählte Gemeindeorgane - interne Vergütungen enthalten

Fonds	Konto	Bezeichnung	ERA 2022	EVA 2022	Differenz	FRA 2022	FVA 2022	Differenz
A 00		Gewählte Gemeindeorgane						
A 00	SA0/SA1	(0) Nettoergeb. (21-22) / SA (1) Geldfluss op. Geb. (31-32)	-160.600,74	-160.900,00	299,26	-160.600,74	-160.900,00	299,26
A 00	SA00	Nettoergebnis nach Zuweisung und Entnahmen von HH-Rücklagen	-160.600,74	-160.900,00	299,26			
A 00	SA2	Saldo (2) Geldfluss aus der Investiven Gebarung (33-34)				0,00	0,00	0,00
A 00	SA3	Saldo (3) Nettofinanzierungssaldo (SA1+SA2)				-160.600,74	-160.900,00	299,26
A 00	SA4	Saldo (4) Geldfluss aus der Finanzierungstätigkeit (35-36)				0,00	0,00	0,00
A 00	SA5	Saldo (5) Geldfluss aus VA-wirksamer Gebarung (SA3+SA4)				-160.600,74	-160.900,00	299,26
A 00	SA51	Saldo Geldfluss aus operativer Gebarung für invest. Vorhaben				0,00	0,00	0,00

Rechnungsabschluss 2022
Detailnachweis RA / 010 Zentralamt - interne Vergütungen enthalten

Fonds	Konto	Bezeichnung	ERA 2022	EVA 2022	Differenz	FRA 2022	FVA 2022	Differenz
Fonds 010000		Gemeindeamt						
Operative Gebarung								
010000	810000	Leistungserlöse	21,69	100,00	-78,31	21,69	100,00	-78,31
010000	816000	Kostenbeiträge (Kostenersätze) für sonst. Leist.	7.445,92	5.000,00	2.445,92	7.428,63	5.000,00	2.428,63
010000	816509	Kostenbeiträge für Leistungen	56.505,16	49.000,00	7.505,16	56.505,16	49.000,00	7.505,16
010000	816609	Kostenbeiträge für Leistungen	30.917,76	23.900,00	7.017,76	30.917,76	23.900,00	7.017,76
2	2114/3114	Erträge / Einzahlungen aus Leistungen	94.890,53	78.000,00	16.890,53	94.873,24	78.000,00	16.873,24
010000	807000	Veräußerungen von aktiven FI	65.633,06	65.600,00	33,06	0,00	0,00	0,00
010000	829000	Sonstige Einnahmen	0,00	100,00	-100,00	0,00	100,00	-100,00
2	2116/3116	Erträge / Einz. aus Veräußerung/GWG u. sonst. Erträge/Einz.	65.633,06	65.700,00	-66,94	0,00	100,00	-100,00
010000	817400	Ertr. A.d. Auflösung von sonstigen Rückstellungen	56.621,76	56.700,00	-78,24	0,00	0,00	0,00
010000	817500	Ertr. A.d. Auflösung von sonstigen Rückstellungen	2.941,57	3.000,00	-58,43	0,00	0,00	0,00
2	2117	Nicht finanzierungswirksame operative Erträge	59.563,33	59.700,00	-136,67	0,00	0,00	0,00
1	211/311	Erträge / Einzahl. aus der operativen Verwaltungstätigkeit	220.086,92	203.400,00	16.686,92	94.873,24	78.100,00	16.773,24
010000	861200	Lfd. Transferz. von Ländern	7.185,23	7.400,00	-214,77	7.185,23	7.400,00	-214,77
2	2121/3121	Transferertrag / -zahlungen von Trägern des öffentl. Rechts	7.185,23	7.400,00	-214,77	7.185,23	7.400,00	-214,77
010000	813000	Erträge a.d. Auflösung von Investitionszuschüssen	2.728,75	2.800,00	-71,25	0,00	0,00	0,00
2	2127	Nicht finanzierungswirksamer Transferertrag	2.728,75	2.800,00	-71,25	0,00	0,00	0,00
1	212/312	Erträge aus Transfers / Einzahl. aus Transfers (ohne KTs)	9.913,98	10.200,00	-286,02	7.185,23	7.400,00	-214,77
SU 21/31		Summe Erträge / Einzahlungen operative Gebarung	230.000,90	213.600,00	16.400,90	102.058,47	85.500,00	16.558,47
010000	510000	Geldbezüge d. Vertragsbed. der Verw.	264.024,84	265.800,00	-1.775,16	264.024,84	265.800,00	-1.775,16
010000	511000	Geldb. Vertragsbed. in handw. Verwendung	56.263,47	55.000,00	1.263,47	56.263,47	55.000,00	1.263,47
010000	522000	Geldb. der nicht ganzj. besch. Angest.	4.349,01	2.900,00	1.449,01	4.349,01	2.900,00	1.449,01
010000	523000	Geldb. der nicht ganzj. besch. Arbeiter	11.857,80	12.200,00	-342,20	11.857,80	12.200,00	-342,20
010000	565000	Mehrleistungsvergütungen	11.283,34	11.000,00	283,34	11.283,34	11.000,00	283,34
2	2211/3211	Personalaufwand / Ausz. (Bezüge, Nebengeb., Mehrleistungen)	347.778,46	346.900,00	878,46	347.778,46	346.900,00	878,46

Rechnungsabschluss 2022
Detailnachweis RA / 010 Zentralamt - interne Vergütungen enthalten

Fonds	Konto	Bezeichnung	ERA 2022	EVA 2022	Differenz	FRA 2022	FVA 2022	Differenz
010000	566000	Zuwendungen aus Anlass v. Dienstjubiläen	20.916,52	21.000,00	-83,48	20.916,52	21.000,00	-83,48
010000	580000	Dienstgeberbeiträge FLAF	9.601,90	9.900,00	-298,10	9.601,90	9.900,00	-298,10
010000	582000	Leistungen aus der Selbstträgerschaft	58.402,08	58.900,00	-497,92	58.402,08	58.900,00	-497,92
2	2212/3212	Gesetzlicher und freiwilliger Sozialaufwand / Auszahlungen	88.920,50	89.800,00	-879,50	88.920,50	89.800,00	-879,50
010000	563000	Sonstige Aufwandsentschädigungen	1.347,59	1.500,00	-152,41	1.347,59	1.500,00	-152,41
2	2213/3213	Sonstiger Personalaufwand / Ausz. aus sonst. Personalaufw.	1.347,59	1.500,00	-152,41	1.347,59	1.500,00	-152,41
010000	591000	Dotierung von Rückstellungen für Abfertigungen	7.089,39	7.100,00	-10,61	0,00	0,00	0,00
010000	592000	Dot: von Rückstel. für Jubiläumszuwendungen	7.967,80	8.000,00	-32,20	0,00	0,00	0,00
2	2214	Nicht finanzierungswirksamer Personalaufwand	15.057,19	15.100,00	-42,81	0,00	0,00	0,00
1	221/321	Personalaufwand / Auszahlungen aus Personalaufwand	453.103,74	453.300,00	-196,26	438.046,55	438.200,00	-153,45
010000	400000	Geringwertige Wirtschaftsg. Anlageverm.	1.933,58	4.000,00	-2.066,42	1.933,58	4.000,00	-2.066,42
010000	454000	Reinigungsmittel	815,10	800,00	15,10	815,10	800,00	15,10
010000	456000	Schreib-, Zeichen- und son. Büromittel	6.712,93	8.000,00	-1.287,07	6.712,93	8.000,00	-1.287,07
010000	457000	Druckwerke	15.278,49	14.000,00	1.278,49	15.271,16	14.000,00	1.271,16
2	2221/3221	Gebrauchs- und Verbrauchsgüter, Handelswaren / Auszahlungen	24.740,10	26.800,00	-2.059,90	24.732,77	26.800,00	-2.067,23
010000	600000	Strom	5.139,58	5.200,00	-60,42	5.139,58	5.200,00	-60,42
010000	600100	Fernwärme	4.713,65	4.700,00	13,65	4.713,65	4.700,00	13,65
010000	630000	Postdienste	9.062,04	9.000,00	62,04	9.062,04	9.000,00	62,04
010000	631000	Telekommunikationsdienste	4.379,49	4.200,00	179,49	4.412,83	4.200,00	212,83
010000	640000	Rechtskosten	0,00	500,00	-500,00	0,00	500,00	-500,00
010000	670000	Versicherungen	2.627,42	2.700,00	-72,58	2.627,42	2.700,00	-72,58
2	2222/3222	Verwaltungs- und Betriebsaufwand / Auszahlungen	25.922,18	26.300,00	-377,82	25.955,52	26.300,00	-344,48
010000	700000	Mietzinse	10.090,34	10.000,00	90,34	10.016,84	10.000,00	16,84
2	2223/3223	Leasing- und Mietaufwand / Ausz. für Leasing- u. Mietaufwand	10.090,34	10.000,00	90,34	10.016,84	10.000,00	16,84
010000	614000	Instandhaltung von Gebäuden	246,34	500,00	-253,66	246,34	500,00	-253,66
010000	616000	Instandhaltung von Maschinen u. Anlagen	8.248,30	7.200,00	1.048,30	8.248,30	7.200,00	1.048,30
2	2224/3224	Instandhaltung / Auszahlungen für Instandhaltung	8.494,64	7.700,00	794,64	8.494,64	7.700,00	794,64

Rechnungsabschluss 2022
Detailnachweis RA / 010 Zentralamt - interne Vergütungen enthalten

Fonds	Konto	Bezeichnung	ERA 2022	EVA 2022	Differenz	FRA 2022	FVA 2022	Differenz
010000	711000	Gebühren für die Benützung gem. FAG	2.124,14	2.200,00	-75,86	2.124,14	2.200,00	-75,86
010000	724000	Reisegebühren	923,87	1.000,00	-76,13	923,87	1.000,00	-76,13
010000	728000	Entgelte für sonstige Leistungen	29.834,57	28.000,00	1.834,57	28.914,16	28.000,00	914,16
010000	729000	Sonstige Ausgaben	517,88	2.000,00	-1.482,12	517,88	2.000,00	-1.482,12
2	2225/3225	Sonstiger Sachaufwand / Sonstige Auszahl. aus Sachaufwand	33.400,46	33.200,00	200,46	32.480,05	33.200,00	-719,95
010000	680100	Planm. Afa Immaterielle Vermögenswerte	741,12	800,00	-58,88	0,00	0,00	0,00
010000	680200	Planm. Afa Grundstückseinrichtungen/Infrastruktur	2.427,68	2.500,00	-72,32	0,00	0,00	0,00
010000	680300	Planm. Afa Gebäude/Bauten	28.724,55	28.800,00	-75,45	0,00	0,00	0,00
010000	680600	Planm. Afa Technische Anlagen, Fahrzeuge/Maschine	313,68	400,00	-86,32	0,00	0,00	0,00
010000	680700	Planm. Afa Amts, Betriebs/Geschäftsausstattung	16.626,52	18.000,00	-1.373,48	0,00	0,00	0,00
2	2226/3226	Nicht finanz.wirks. Sachaufw. / Ausz. Inanspruchn.Haftungen	48.833,55	50.500,00	-1.666,45	0,00	0,00	0,00
1	222/322	Sachaufwand / Auszahlungen aus Sachaufwand (o.Transferaufw.)	151.481,27	154.500,00	-3.018,73	101.679,82	104.000,00	-2.320,18
010000	650000	Zinsen für Finanzschulden in Euro	6.508,67	6.700,00	-191,33	6.508,67	6.700,00	-191,33
2	2241/3241	Zinsen Fin.sch,Fin.leas,Ford.kauf,deriv.Fin.instr. m.G/Ausz.	6.508,67	6.700,00	-191,33	6.508,67	6.700,00	-191,33
010000	699000	Verl.aus dem Abgang von Bet.und aktiven FI	59.148,02	59.200,00	-51,98	0,00	0,00	0,00
2	2245	Nicht finanzierungswirksamer Finanzaufwand	59.148,02	59.200,00	-51,98	0,00	0,00	0,00
1	224/324	Finanzaufwand / Auszahlungen aus Finanzaufwand	65.656,69	65.900,00	-243,31	6.508,67	6.700,00	-191,33
SU 22/32		Summe Aufwendungen / Auszahlungen operative Gebarung	670.241,70	673.700,00	-3.458,30	546.235,04	548.900,00	-2.664,96
SA SA0/SA1		(0) Nettoergeb. (21-22) / SA (1) Geldfluss op. Geb. (31-32)	-440.240,80	-460.100,00	19.859,20	-444.176,57	-463.400,00	19.223,43
SA SA0R		Saldo Haushaltsrücklagen	0,00	0,00	0,00			
SA SA00		Nettoergebnis nach Zuweisung und Entnahmen von HH-Rücklagen	-440.240,80	-460.100,00	19.859,20			
Investive Gebarung								
SU 33		Summe Einzahlungen investive Gebarung				0,00	0,00	0,00
SU 34		Summe Auszahlungen investive Gebarung				0,00	0,00	0,00
SA SA2		Saldo (2) Geldfluss aus der Investiven Gebarung (33-34)				0,00	0,00	0,00
SA SA3		Saldo (3) Nettofinanzierungssaldo (SA1+SA2)				-444.176,57	-463.400,00	19.223,43

Rechnungsabschluss 2022
Detailnachweis RA / 010 Zentralamt - interne Vergütungen enthalten

Fonds	Konto	Bezeichnung	ERA 2022	EVA 2022	Differenz	FRA 2022	FVA 2022	Differenz
Finanzierungstätigkeit								
010000	807000	Veräußerungen von aktiven FI				65.633,06	65.600,00	33,06
2	3550	Einzahlungen aus dem Abgang von Finanzinstrumenten				65.633,06	65.600,00	33,06
1	355	Einzahlungen aus dem Abgang von Finanzinstrumenten				65.633,06	65.600,00	33,06
SU	35	Summe Einzahlungen aus der Finanzierungstätigkeit				65.633,06	65.600,00	33,06
010000	346000	Investitionsdarlehen von Finanz.unt.				92.666,68	92.800,00	-133,32
2	3614	Auszahlungen aus Finanzschulden				92.666,68	92.800,00	-133,32
1	361	Auszahlungen aus der Tilgung von Finanzschulden				92.666,68	92.800,00	-133,32
010000	084000	Bis zur Endf.gehalt. Finanzinstrumente - langfr.				7.273,19	7.300,00	-26,81
2	3650	Auszahlungen für den Erwerb von Finanzinstrumenten				7.273,19	7.300,00	-26,81
1	365	Auszahlungen für den Erwerb von Finanzinstrumenten				7.273,19	7.300,00	-26,81
SU	36	Summe Auszahlungen aus der Finanzierungstätigkeit				99.939,87	100.100,00	-160,13
SA	SA4	Saldo (4) Geldfluss aus der Finanzierungstätigkeit (35-36)				-34.306,81	-34.500,00	193,19
SA	SA5	Saldo (5) Geldfluss aus VA-wirksamer Gebarung (SA3+SA4)				-478.483,38	-497.900,00	19.416,62
Verrechnung zw. operativer Gebarung und investiven Vorhaben								
SA	SA51	Saldo Geldfluss aus operativer Gebarung für invest. Vorhaben				0,00	0,00	0,00
UA 010		Zentralamt						
UA 010	SA0/SA1	(0) Nettoergeb. (21-22) / SA (1) Geldfluss op. Geb. (31-32)	-440.240,80	-460.100,00	19.859,20	-444.176,57	-463.400,00	19.223,43
UA 010	SA00	Nettoergebnis nach Zuweisung und Entnahmen von HH-Rücklagen	-440.240,80	-460.100,00	19.859,20			
UA 010	SA2	Saldo (2) Geldfluss aus der Investiven Gebarung (33-34)				0,00	0,00	0,00
UA 010	SA3	Saldo (3) Nettofinanzierungssaldo (SA1+SA2)				-444.176,57	-463.400,00	19.223,43
UA 010	SA4	Saldo (4) Geldfluss aus der Finanzierungstätigkeit (35-36)				-34.306,81	-34.500,00	193,19
UA 010	SA5	Saldo (5) Geldfluss aus VA-wirksamer Gebarung (SA3+SA4)				-478.483,38	-497.900,00	19.416,62

Rechnungsabschluss 2022
Detailnachweis RA / 019 Repräsentation - interne Vergütungen enthalten

Fonds	Konto	Bezeichnung	ERA 2022	EVA 2022	Differenz	FRA 2022	FVA 2022	Differenz
Fonds 019000		Repräsentation						
Operative Gebarung								
SU	21/31	Summe Erträge / Einzahlungen operative Gebarung	0,00	0,00	0,00	0,00	0,00	0,00
019000	723000	Amtspauschalien u. Repräsentationsausg.	12.613,31	8.500,00	4.113,31	12.613,31	8.500,00	4.113,31
2	2225/3225	Sonstiger Sachaufwand / Sonstige Auszahl. aus Sachaufwand	12.613,31	8.500,00	4.113,31	12.613,31	8.500,00	4.113,31
1	222/322	Sachaufwand / Auszahlungen aus Sachaufwand (o.Transferaufw.)	12.613,31	8.500,00	4.113,31	12.613,31	8.500,00	4.113,31
SU	22/32	Summe Aufwendungen / Auszahlungen operative Gebarung	12.613,31	8.500,00	4.113,31	12.613,31	8.500,00	4.113,31
SA	SA0/SA1	(0) Nettoergeb. (21-22) / SA (1) Geldfluss op. Geb. (31-32)	-12.613,31	-8.500,00	-4.113,31	-12.613,31	-8.500,00	-4.113,31
SA	SA0R	Saldo Haushaltsrücklagen	0,00	0,00	0,00			
SA	SA00	Nettoergebnis nach Zuweisung und Entnahmen von HH-Rücklagen	-12.613,31	-8.500,00	-4.113,31			
Investive Gebarung								
SU	33	Summe Einzahlungen investive Gebarung				0,00	0,00	0,00
SU	34	Summe Auszahlungen investive Gebarung				0,00	0,00	0,00
SA	SA2	Saldo (2) Geldfluss aus der Investiven Gebarung (33-34)				0,00	0,00	0,00
SA	SA3	Saldo (3) Nettofinanzierungssaldo (SA1+SA2)				-12.613,31	-8.500,00	-4.113,31
Finanzierungstätigkeit								
SU	35	Summe Einzahlungen aus der Finanzierungstätigkeit				0,00	0,00	0,00
SU	36	Summe Auszahlungen aus der Finanzierungstätigkeit				0,00	0,00	0,00
SA	SA4	Saldo (4) Geldfluss aus der Finanzierungstätigkeit (35-36)				0,00	0,00	0,00
SA	SA5	Saldo (5) Geldfluss aus VA-wirksamer Gebarung (SA3+SA4)				-12.613,31	-8.500,00	-4.113,31
Verrechnung zw. operativer Gebarung und investiven Vorhaben								
SA	SA51	Saldo Geldfluss aus operativer Gebarung für invest. Vorhaben				0,00	0,00	0,00

Rechnungsabschluss 2022
Detailnachweis RA / 019 Repräsentation - interne Vergütungen enthalten

Fonds	Konto	Bezeichnung	ERA 2022	EVA 2022	Differenz	FRA 2022	FVA 2022	Differenz
UA 019		Repräsentation						
UA 019	SA0/SA1	(0) Nettoergeb. (21-22) / SA (1) Geldfluss op. Geb. (31-32)	-12.613,31	-8.500,00	-4.113,31	-12.613,31	-8.500,00	-4.113,31
UA 019	SA00	Nettoergebnis nach Zuweisung und Entnahmen von HH-Rücklagen	-12.613,31	-8.500,00	-4.113,31			
UA 019	SA2	Saldo (2) Geldfluss aus der Investiven Gebarung (33-34)				0,00	0,00	0,00
UA 019	SA3	Saldo (3) Nettofinanzierungssaldo (SA1+SA2)				-12.613,31	-8.500,00	-4.113,31
UA 019	SA4	Saldo (4) Geldfluss aus der Finanzierungstätigkeit (35-36)				0,00	0,00	0,00
UA 019	SA5	Saldo (5) Geldfluss aus VA-wirksamer Gebarung (SA3+SA4)				-12.613,31	-8.500,00	-4.113,31
A 01		Hauptverwaltung						
A 01	SA0/SA1	(0) Nettoergeb. (21-22) / SA (1) Geldfluss op. Geb. (31-32)	-452.854,11	-468.600,00	15.745,89	-456.789,88	-471.900,00	15.110,12
A 01	SA00	Nettoergebnis nach Zuweisung und Entnahmen von HH-Rücklagen	-452.854,11	-468.600,00	15.745,89			
A 01	SA2	Saldo (2) Geldfluss aus der Investiven Gebarung (33-34)				0,00	0,00	0,00
A 01	SA3	Saldo (3) Nettofinanzierungssaldo (SA1+SA2)				-456.789,88	-471.900,00	15.110,12
A 01	SA4	Saldo (4) Geldfluss aus der Finanzierungstätigkeit (35-36)				-34.306,81	-34.500,00	193,19
A 01	SA5	Saldo (5) Geldfluss aus VA-wirksamer Gebarung (SA3+SA4)				-491.096,69	-506.400,00	15.303,31
A 01	SA51	Saldo Geldfluss aus operativer Gebarung für invest. Vorhaben				0,00	0,00	0,00

Rechnungsabschluss 2022
Detailnachweis RA / 021 Statistisches Amt - interne Vergütungen enthalten

Fonds	Konto	Bezeichnung	ERA 2022	EVA 2022	Differenz	FRA 2022	FVA 2022	Differenz
Fonds 021000		Statistisches Amt						
Operative Gebarung								
021000	816000	Kostenbeiträge (Kostensätze) für sonst. Leist.	169,97	200,00	-30,03	169,97	200,00	-30,03
2	2114/3114	Erträge / Einzahlungen aus Leistungen	169,97	200,00	-30,03	169,97	200,00	-30,03
1	211/311	Erträge / Einzahl. aus der operativen Verwaltungstätigkeit	169,97	200,00	-30,03	169,97	200,00	-30,03
SU	21/31	Summe Erträge / Einzahlungen operative Gebarung	169,97	200,00	-30,03	169,97	200,00	-30,03
SU	22/32	Summe Aufwendungen / Auszahlungen operative Gebarung	0,00	0,00	0,00	0,00	0,00	0,00
SA	SA0/SA1	(0) Nettoergeb. (21-22) / SA (1) Geldfluss op. Geb. (31-32)	169,97	200,00	-30,03	169,97	200,00	-30,03
SA	SA0R	Saldo Haushaltsrücklagen	0,00	0,00	0,00			
SA	SA00	Nettoergebnis nach Zuweisung und Entnahmen von HH-Rücklagen	169,97	200,00	-30,03			
Investive Gebarung								
SU	33	Summe Einzahlungen investive Gebarung				0,00	0,00	0,00
SU	34	Summe Auszahlungen investive Gebarung				0,00	0,00	0,00
SA	SA2	Saldo (2) Geldfluss aus der Investiven Gebarung (33-34)				0,00	0,00	0,00
SA	SA3	Saldo (3) Nettofinanzierungssaldo (SA1+SA2)				169,97	200,00	-30,03
Finanzierungstätigkeit								
SU	35	Summe Einzahlungen aus der Finanzierungstätigkeit				0,00	0,00	0,00
SU	36	Summe Auszahlungen aus der Finanzierungstätigkeit				0,00	0,00	0,00
SA	SA4	Saldo (4) Geldfluss aus der Finanzierungstätigkeit (35-36)				0,00	0,00	0,00
SA	SA5	Saldo (5) Geldfluss aus VA-wirksamer Gebarung (SA3+SA4)				169,97	200,00	-30,03
Verrechnung zw. operativer Gebarung und investiven Vorhaben								
SA	SA51	Saldo Geldfluss aus operativer Gebarung für invest. Vorhaben				0,00	0,00	0,00

Rechnungsabschluss 2022
Detailnachweis RA / 021 Statistisches Amt - interne Vergütungen enthalten

Fonds	Konto	Bezeichnung	ERA 2022	EVA 2022	Differenz	FRA 2022	FVA 2022	Differenz
UA 021		Statistisches Amt						
UA 021	SA0/SA1	(0) Nettoergeb. (21-22) / SA (1) Geldfluss op. Geb. (31-32)	169,97	200,00	-30,03	169,97	200,00	-30,03
UA 021	SA00	Nettoergebnis nach Zuweisung und Entnahmen von HH-Rücklagen	169,97	200,00	-30,03			
UA 021	SA2	Saldo (2) Geldfluss aus der Investiven Gebarung (33-34)				0,00	0,00	0,00
UA 021	SA3	Saldo (3) Nettofinanzierungssaldo (SA1+SA2)				169,97	200,00	-30,03
UA 021	SA4	Saldo (4) Geldfluss aus der Finanzierungstätigkeit (35-36)				0,00	0,00	0,00
UA 021	SA5	Saldo (5) Geldfluss aus VA-wirksamer Gebarung (SA3+SA4)				169,97	200,00	-30,03

Rechnungsabschluss 2022
Detailnachweis RA / 022 Standesamt - interne Vergütungen enthalten

Fonds	Konto	Bezeichnung	ERA 2022	EVA 2022	Differenz	FRA 2022	FVA 2022	Differenz
Fonds 022000		Standesamt						
Operative Gebarung								
SU 21/31		Summe Erträge / Einzahlungen operative Gebarung	0,00	0,00	0,00	0,00	0,00	0,00
022000	510000	Geldbezüge d. Vertragsbed. der Verw.	7.233,54	7.400,00	-166,46	7.233,54	7.400,00	-166,46
022000	565000	Mehrleistungsvergütungen	20,12	100,00	-79,88	20,12	100,00	-79,88
2	2211/3211	Personalaufwand / Ausz. (Bezüge, Nebengeb., Mehrleistungen)	7.253,66	7.500,00	-246,34	7.253,66	7.500,00	-246,34
022000	580000	Dienstgeberbeiträge FLAF	292,15	300,00	-7,85	292,15	300,00	-7,85
022000	582000	Leistungen aus der Selbstträgerschaft	1.521,55	1.600,00	-78,45	1.521,55	1.600,00	-78,45
2	2212/3212	Gesetzlicher und freiwilliger Sozialaufwand / Auszahlungen	1.813,70	1.900,00	-86,30	1.813,70	1.900,00	-86,30
022000	563000	Sonstige Aufwandsentschädigungen	237,81	200,00	37,81	237,81	200,00	37,81
2	2213/3213	Sonstiger Personalaufwand / Ausz. aus sonst. Personalaufw.	237,81	200,00	37,81	237,81	200,00	37,81
022000	591000	Dotierung von Rückstellungen für Abfertigungen	615,80	700,00	-84,20	0,00	0,00	0,00
022000	592000	Dot: von Rückstel. für Jubiläumszuwendungen	197,97	200,00	-2,03	0,00	0,00	0,00
2	2214	Nicht finanzierungswirksamer Personalaufwand	813,77	900,00	-86,23	0,00	0,00	0,00
1	221/321	Personalaufwand / Auszahlungen aus Personalaufwand	10.118,94	10.500,00	-381,06	9.305,17	9.600,00	-294,83
022000	456000	Schreib-, Zeichen- und son. Büromittel	283,00	500,00	-217,00	283,00	500,00	-217,00
022000	457000	Druckwerke	48,00	300,00	-252,00	48,00	300,00	-252,00
2	2221/3221	Gebrauchs- und Verbrauchsgüter, Handelswaren / Auszahlungen	331,00	800,00	-469,00	331,00	800,00	-469,00
022000	724000	Reisegebühren	28,98	100,00	-71,02	28,98	100,00	-71,02
022000	726000	Mitgliedsbeiträge an Institutionen	126,00	100,00	26,00	126,00	100,00	26,00
2	2225/3225	Sonstiger Sachaufwand / Sonstige Auszahl. aus Sachaufwand	154,98	200,00	-45,02	154,98	200,00	-45,02
1	222/322	Sachaufwand / Auszahlungen aus Sachaufwand (o.Transferaufw.)	485,98	1.000,00	-514,02	485,98	1.000,00	-514,02
SU 22/32		Summe Aufwendungen / Auszahlungen operative Gebarung	10.604,92	11.500,00	-895,08	9.791,15	10.600,00	-808,85
SA SA0/SA1		(0) Nettoergeb. (21-22) / SA (1) Geldfluss op. Geb. (31-32)	-10.604,92	-11.500,00	895,08	-9.791,15	-10.600,00	808,85
SA SA0R		Saldo Haushaltsrücklagen	0,00	0,00	0,00			
SA SA00		Nettoergebnis nach Zuweisung und Entnahmen von HH-Rücklagen	-10.604,92	-11.500,00	895,08			

Rechnungsabschluss 2022
Detailnachweis RA / 022 Standesamt - interne Vergütungen enthalten

Fonds	Konto	Bezeichnung	ERA 2022	EVA 2022	Differenz	FRA 2022	FVA 2022	Differenz
Investive Gebarung								
SU	33	Summe Einzahlungen investive Gebarung				0,00	0,00	0,00
SU	34	Summe Auszahlungen investive Gebarung				0,00	0,00	0,00
SA	SA2	Saldo (2) Geldfluss aus der Investiven Gebarung (33-34)				0,00	0,00	0,00
SA	SA3	Saldo (3) Nettofinanzierungssaldo (SA1+SA2)				-9.791,15	-10.600,00	808,85
Finanzierungstätigkeit								
SU	35	Summe Einzahlungen aus der Finanzierungstätigkeit				0,00	0,00	0,00
SU	36	Summe Auszahlungen aus der Finanzierungstätigkeit				0,00	0,00	0,00
SA	SA4	Saldo (4) Geldfluss aus der Finanzierungstätigkeit (35-36)				0,00	0,00	0,00
SA	SA5	Saldo (5) Geldfluss aus VA-wirksamer Gebarung (SA3+SA4)				-9.791,15	-10.600,00	808,85
Verrechnung zw. operativer Gebarung und investiven Vorhaben								
SA	SA51	Saldo Geldfluss aus operativer Gebarung für invest. Vorhaben				0,00	0,00	0,00
UA 022		Standesamt						
UA 022	SA0/SA1	(0) Nettoergeb. (21-22) / SA (1) Geldfluss op. Geb. (31-32)	-10.604,92	-11.500,00	895,08	-9.791,15	-10.600,00	808,85
UA 022	SA00	Nettoergebnis nach Zuweisung und Entnahmen von HH-Rücklagen	-10.604,92	-11.500,00	895,08			
UA 022	SA2	Saldo (2) Geldfluss aus der Investiven Gebarung (33-34)				0,00	0,00	0,00
UA 022	SA3	Saldo (3) Nettofinanzierungssaldo (SA1+SA2)				-9.791,15	-10.600,00	808,85
UA 022	SA4	Saldo (4) Geldfluss aus der Finanzierungstätigkeit (35-36)				0,00	0,00	0,00
UA 022	SA5	Saldo (5) Geldfluss aus VA-wirksamer Gebarung (SA3+SA4)				-9.791,15	-10.600,00	808,85

Rechnungsabschluss 2022
Detailnachweis RA / 024 Wahlamt - interne Vergütungen enthalten

Fonds	Konto	Bezeichnung	ERA 2022	EVA 2022	Differenz	FRA 2022	FVA 2022	Differenz
Fonds 024000		Wahlamt						
Operative Gebarung								
024000	816000	Kostenbeiträge (Kostenersätze) für sonst. Leist.	2.395,75	2.400,00	-4,25	2.395,75	2.400,00	-4,25
2	2114/3114	Erträge / Einzahlungen aus Leistungen	2.395,75	2.400,00	-4,25	2.395,75	2.400,00	-4,25
1	211/311	Erträge / Einzahl. aus der operativen Verwaltungstätigkeit	2.395,75	2.400,00	-4,25	2.395,75	2.400,00	-4,25
SU	21/31	Summe Erträge / Einzahlungen operative Gebarung	2.395,75	2.400,00	-4,25	2.395,75	2.400,00	-4,25
024000	728000	Entgelte für sonstige Leistungen	2.272,68	2.300,00	-27,32	2.272,68	2.300,00	-27,32
2	2225/3225	Sonstiger Sachaufwand / Sonstige Auszahl. aus Sachaufwand	2.272,68	2.300,00	-27,32	2.272,68	2.300,00	-27,32
1	222/322	Sachaufwand / Auszahlungen aus Sachaufwand (o.Transferaufw.)	2.272,68	2.300,00	-27,32	2.272,68	2.300,00	-27,32
SU	22/32	Summe Aufwendungen / Auszahlungen operative Gebarung	2.272,68	2.300,00	-27,32	2.272,68	2.300,00	-27,32
SA SA0/SA1		(0) Nettoergeb. (21-22) / SA (1) Geldfluss op. Geb. (31-32)	123,07	100,00	23,07	123,07	100,00	23,07
SA SA0R		Saldo Haushaltsrücklagen	0,00	0,00	0,00			
SA SA00		Nettoergebnis nach Zuweisung und Entnahmen von HH-Rücklagen	123,07	100,00	23,07			
Investive Gebarung								
SU 33		Summe Einzahlungen investive Gebarung				0,00	0,00	0,00
SU 34		Summe Auszahlungen investive Gebarung				0,00	0,00	0,00
SA SA2		Saldo (2) Geldfluss aus der Investiven Gebarung (33-34)				0,00	0,00	0,00
SA SA3		Saldo (3) Nettofinanzierungssaldo (SA1+SA2)				123,07	100,00	23,07
Finanzierungstätigkeit								
SU 35		Summe Einzahlungen aus der Finanzierungstätigkeit				0,00	0,00	0,00
SU 36		Summe Auszahlungen aus der Finanzierungstätigkeit				0,00	0,00	0,00
SA SA4		Saldo (4) Geldfluss aus der Finanzierungstätigkeit (35-36)				0,00	0,00	0,00
SA SA5		Saldo (5) Geldfluss aus VA-wirksamer Gebarung (SA3+SA4)				123,07	100,00	23,07
Verrechnung zw. operativer Gebarung und investiven Vorhaben								
SA SA51		Saldo Geldfluss aus operativer Gebarung für invest. Vorhaben				0,00	0,00	0,00

Rechnungsabschluss 2022
Detailnachweis RA / 024 Wahlamt - interne Vergütungen enthalten

Fonds	Konto	Bezeichnung	ERA 2022	EVA 2022	Differenz	FRA 2022	FVA 2022	Differenz
UA 024		Wahlamt						
UA 024	SA0/SA1	(0) Nettoergeb. (21-22) / SA (1) Geldfluss op. Geb. (31-32)	123,07	100,00	23,07	123,07	100,00	23,07
UA 024	SA00	Nettoergebnis nach Zuweisung und Entnahmen von HH-Rücklagen	123,07	100,00	23,07			
UA 024	SA2	Saldo (2) Geldfluss aus der Investiven Gebarung (33-34)				0,00	0,00	0,00
UA 024	SA3	Saldo (3) Nettofinanzierungssaldo (SA1+SA2)				123,07	100,00	23,07
UA 024	SA4	Saldo (4) Geldfluss aus der Finanzierungstätigkeit (35-36)				0,00	0,00	0,00
UA 024	SA5	Saldo (5) Geldfluss aus VA-wirksamer Gebarung (SA3+SA4)				123,07	100,00	23,07

Rechnungsabschluss 2022
Detailnachweis RA / 025 Staatsbürgerschaft - interne Vergütungen enthalten

Fonds	Konto	Bezeichnung	ERA 2022	EVA 2022	Differenz	FRA 2022	FVA 2022	Differenz
Fonds 025000		Staatsbürgerschaft						
Operative Gebarung								
025000	829000	Sonstige Einnahmen	396,00	400,00	-4,00	396,00	400,00	-4,00
2	2116/3116	Erträge / Einz. aus Veräußerung/GWG u. sonst. Erträge/Einz.	396,00	400,00	-4,00	396,00	400,00	-4,00
1	211/311	Erträge / Einzahl. aus der operativen Verwaltungstätigkeit	396,00	400,00	-4,00	396,00	400,00	-4,00
SU	21/31	Summe Erträge / Einzahlungen operative Gebarung	396,00	400,00	-4,00	396,00	400,00	-4,00
SU	22/32	Summe Aufwendungen / Auszahlungen operative Gebarung	0,00	0,00	0,00	0,00	0,00	0,00
SA	SA0/SA1	(0) Nettoergeb. (21-22) / SA (1) Geldfluss op. Geb. (31-32)	396,00	400,00	-4,00	396,00	400,00	-4,00
SA	SA0R	Saldo Haushaltsrücklagen	0,00	0,00	0,00			
SA	SA00	Nettoergebnis nach Zuweisung und Entnahmen von HH-Rücklagen	396,00	400,00	-4,00			
Investive Gebarung								
SU	33	Summe Einzahlungen investive Gebarung				0,00	0,00	0,00
SU	34	Summe Auszahlungen investive Gebarung				0,00	0,00	0,00
SA	SA2	Saldo (2) Geldfluss aus der Investiven Gebarung (33-34)				0,00	0,00	0,00
SA	SA3	Saldo (3) Nettofinanzierungssaldo (SA1+SA2)				396,00	400,00	-4,00
Finanzierungstätigkeit								
SU	35	Summe Einzahlungen aus der Finanzierungstätigkeit				0,00	0,00	0,00
SU	36	Summe Auszahlungen aus der Finanzierungstätigkeit				0,00	0,00	0,00
SA	SA4	Saldo (4) Geldfluss aus der Finanzierungstätigkeit (35-36)				0,00	0,00	0,00
SA	SA5	Saldo (5) Geldfluss aus VA-wirksamer Gebarung (SA3+SA4)				396,00	400,00	-4,00
Verrechnung zw. operativer Gebarung und investiven Vorhaben								
SA	SA51	Saldo Geldfluss aus operativer Gebarung für invest. Vorhaben				0,00	0,00	0,00

Rechnungsabschluss 2022
Detailnachweis RA / 025 Staatsbürgerschaft - interne Vergütungen enthalten

Fonds	Konto	Bezeichnung	ERA 2022	EVA 2022	Differenz	FRA 2022	FVA 2022	Differenz
UA 025		Staatsbürgerschaft						
UA 025	SA0/SA1	(0) Nettoergeb. (21-22) / SA (1) Geldfluss op. Geb. (31-32)	396,00	400,00	-4,00	396,00	400,00	-4,00
UA 025	SA00	Nettoergebnis nach Zuweisung und Entnahmen von HH-Rücklagen	396,00	400,00	-4,00			
UA 025	SA2	Saldo (2) Geldfluss aus der Investiven Gebarung (33-34)				0,00	0,00	0,00
UA 025	SA3	Saldo (3) Nettofinanzierungssaldo (SA1+SA2)				396,00	400,00	-4,00
UA 025	SA4	Saldo (4) Geldfluss aus der Finanzierungstätigkeit (35-36)				0,00	0,00	0,00
UA 025	SA5	Saldo (5) Geldfluss aus VA-wirksamer Gebarung (SA3+SA4)				396,00	400,00	-4,00
A 02		Hauptverwaltung						
A 02	SA0/SA1	(0) Nettoergeb. (21-22) / SA (1) Geldfluss op. Geb. (31-32)	-9.915,88	-10.800,00	884,12	-9.102,11	-9.900,00	797,89
A 02	SA00	Nettoergebnis nach Zuweisung und Entnahmen von HH-Rücklagen	-9.915,88	-10.800,00	884,12			
A 02	SA2	Saldo (2) Geldfluss aus der Investiven Gebarung (33-34)				0,00	0,00	0,00
A 02	SA3	Saldo (3) Nettofinanzierungssaldo (SA1+SA2)				-9.102,11	-9.900,00	797,89
A 02	SA4	Saldo (4) Geldfluss aus der Finanzierungstätigkeit (35-36)				0,00	0,00	0,00
A 02	SA5	Saldo (5) Geldfluss aus VA-wirksamer Gebarung (SA3+SA4)				-9.102,11	-9.900,00	797,89
A 02	SA51	Saldo Geldfluss aus operativer Gebarung für invest. Vorhaben				0,00	0,00	0,00

Rechnungsabschluss 2022

Detailnachweis RA / 031 Amt für Raumordnung und Raumplanung - interne Vergütungen enthalten

Fonds	Konto	Bezeichnung	ERA 2022	EVA 2022	Differenz	FRA 2022	FVA 2022	Differenz
Fonds 031000		Amt für Raumordnung und Raumplanung						
Operative Gebarung								
SU 21/31		Summe Erträge / Einzahlungen operative Gebarung		0,00	0,00	0,00	0,00	0,00
031000	680100	Planm. Afa Immaterielle Vermögenswerte	8.758,20	8.800,00	-41,80	0,00	0,00	0,00
2	2226/3226	Nicht finanz.wirks. Sachaufw. / Ausz. Inanspruchn.Haftungen	8.758,20	8.800,00	-41,80	0,00	0,00	0,00
1	222/322	Sachaufwand / Auszahlungen aus Sachaufwand (o.Transferaufw.)		8.758,20	8.800,00	-41,80	0,00	0,00
SU 22/32		Summe Aufwendungen / Auszahlungen operative Gebarung		8.758,20	8.800,00	-41,80	0,00	0,00
SA SA0/SA1		(0) Nettoergeb. (21-22) / SA (1) Geldfluss op. Geb. (31-32)		-8.758,20	-8.800,00	41,80	0,00	0,00
SA SA0R		Saldo Haushaltsrücklagen		0,00	0,00	0,00		
SA SA00		Nettoergebnis nach Zuweisung und Entnahmen von HH-Rücklagen		-8.758,20	-8.800,00	41,80		
Investive Gebarung								
SU 33		Summe Einzahlungen investive Gebarung				0,00	0,00	0,00
031000	070000	Aktivierungsfähige Rechte				10.562,59	10.600,00	-37,41
2	3411	Auszahlungen für den Erwerb von immateriellem Vermögen				10.562,59	10.600,00	-37,41
1	341	Auszahlungen aus der Investitionstätigkeit				10.562,59	10.600,00	-37,41
SU 34		Summe Auszahlungen investive Gebarung				10.562,59	10.600,00	-37,41
SA SA2		Saldo (2) Geldfluss aus der Investiven Gebarung (33-34)				-10.562,59	-10.600,00	37,41
SA SA3		Saldo (3) Nettofinanzierungssaldo (SA1+SA2)				-10.562,59	-10.600,00	37,41
Finanzierungstätigkeit								
SU 35		Summe Einzahlungen aus der Finanzierungstätigkeit				0,00	0,00	0,00
SU 36		Summe Auszahlungen aus der Finanzierungstätigkeit				0,00	0,00	0,00
SA SA4		Saldo (4) Geldfluss aus der Finanzierungstätigkeit (35-36)				0,00	0,00	0,00
SA SA5		Saldo (5) Geldfluss aus VA-wirksamer Gebarung (SA3+SA4)				-10.562,59	-10.600,00	37,41
Verrechnung zw. operativer Gebarung und investiven Vorhaben								
SA SA51		Saldo Geldfluss aus operativer Gebarung für invest. Vorhaben				0,00	0,00	0,00

Rechnungsabschluss 2022

Detailnachweis RA / 031 Amt für Raumordnung und Raumplanung - interne Vergütungen enthalten

Fonds	Konto	Bezeichnung	ERA 2022	EVA 2022	Differenz	FRA 2022	FVA 2022	Differenz
UA 031		Amt für Raumordnung und Raumplanung						
UA 031	SA0/SA1	(0) Nettoergeb. (21-22) / SA (1) Geldfluss op. Geb. (31-32)	-8.758,20	-8.800,00	41,80	0,00	0,00	0,00
UA 031	SA00	Nettoergebnis nach Zuweisung und Entnahmen von HH-Rücklagen	-8.758,20	-8.800,00	41,80			
UA 031	SA2	Saldo (2) Geldfluss aus der Investiven Gebarung (33-34)				-10.562,59	-10.600,00	37,41
UA 031	SA3	Saldo (3) Nettofinanzierungssaldo (SA1+SA2)				-10.562,59	-10.600,00	37,41
UA 031	SA4	Saldo (4) Geldfluss aus der Finanzierungstätigkeit (35-36)				0,00	0,00	0,00
UA 031	SA5	Saldo (5) Geldfluss aus VA-wirksamer Gebarung (SA3+SA4)				-10.562,59	-10.600,00	37,41

Rechnungsabschluss 2022
Detailnachweis RA / 032 Vermessungsamt - interne Vergütungen enthalten

Fonds	Konto	Bezeichnung	ERA 2022	EVA 2022	Differenz	FRA 2022	FVA 2022	Differenz
Fonds 032000		Vermessungsamt						
Operative Gebarung								
SU	21/31	Summe Erträge / Einzahlungen operative Gebarung	0,00	0,00	0,00	0,00	0,00	0,00
032000	728000	Entgelte für sonstige Leistungen	2.610,00	2.700,00	-90,00	2.610,00	2.700,00	-90,00
2	2225/3225	Sonstiger Sachaufwand / Sonstige Auszahl. aus Sachaufwand	2.610,00	2.700,00	-90,00	2.610,00	2.700,00	-90,00
1	222/322	Sachaufwand / Auszahlungen aus Sachaufwand (o.Transferaufw.)	2.610,00	2.700,00	-90,00	2.610,00	2.700,00	-90,00
SU	22/32	Summe Aufwendungen / Auszahlungen operative Gebarung	2.610,00	2.700,00	-90,00	2.610,00	2.700,00	-90,00
SA	SA0/SA1	(0) Nettoergeb. (21-22) / SA (1) Geldfluss op. Geb. (31-32)	-2.610,00	-2.700,00	90,00	-2.610,00	-2.700,00	90,00
SA	SA0R	Saldo Haushaltsrücklagen	0,00	0,00	0,00			
SA	SA00	Nettoergebnis nach Zuweisung und Entnahmen von HH-Rücklagen	-2.610,00	-2.700,00	90,00			
Investive Gebarung								
SU	33	Summe Einzahlungen investive Gebarung				0,00	0,00	0,00
SU	34	Summe Auszahlungen investive Gebarung				0,00	0,00	0,00
SA	SA2	Saldo (2) Geldfluss aus der Investiven Gebarung (33-34)				0,00	0,00	0,00
SA	SA3	Saldo (3) Nettofinanzierungssaldo (SA1+SA2)				-2.610,00	-2.700,00	90,00
Finanzierungstätigkeit								
SU	35	Summe Einzahlungen aus der Finanzierungstätigkeit				0,00	0,00	0,00
SU	36	Summe Auszahlungen aus der Finanzierungstätigkeit				0,00	0,00	0,00
SA	SA4	Saldo (4) Geldfluss aus der Finanzierungstätigkeit (35-36)				0,00	0,00	0,00
SA	SA5	Saldo (5) Geldfluss aus VA-wirksamer Gebarung (SA3+SA4)				-2.610,00	-2.700,00	90,00
Verrechnung zw. operativer Gebarung und investiven Vorhaben								
SA	SA51	Saldo Geldfluss aus operativer Gebarung für invest. Vorhaben				0,00	0,00	0,00

Rechnungsabschluss 2022
Detailnachweis RA / 032 Vermessungsamt - interne Vergütungen enthalten

Fonds	Konto	Bezeichnung	ERA 2022	EVA 2022	Differenz	FRA 2022	FVA 2022	Differenz
UA 032		Vermessungsamt						
UA 032	SA0/SA1	(0) Nettoergeb. (21-22) / SA (1) Geldfluss op. Geb. (31-32)	-2.610,00	-2.700,00	90,00	-2.610,00	-2.700,00	90,00
UA 032	SA00	Nettoergebnis nach Zuweisung und Entnahmen von HH-Rücklagen	-2.610,00	-2.700,00	90,00			
UA 032	SA2	Saldo (2) Geldfluss aus der Investiven Gebarung (33-34)				0,00	0,00	0,00
UA 032	SA3	Saldo (3) Nettofinanzierungssaldo (SA1+SA2)				-2.610,00	-2.700,00	90,00
UA 032	SA4	Saldo (4) Geldfluss aus der Finanzierungstätigkeit (35-36)				0,00	0,00	0,00
UA 032	SA5	Saldo (5) Geldfluss aus VA-wirksamer Gebarung (SA3+SA4)				-2.610,00	-2.700,00	90,00
A 03		Bauverwaltung						
A 03	SA0/SA1	(0) Nettoergeb. (21-22) / SA (1) Geldfluss op. Geb. (31-32)	-11.368,20	-11.500,00	131,80	-2.610,00	-2.700,00	90,00
A 03	SA00	Nettoergebnis nach Zuweisung und Entnahmen von HH-Rücklagen	-11.368,20	-11.500,00	131,80			
A 03	SA2	Saldo (2) Geldfluss aus der Investiven Gebarung (33-34)				-10.562,59	-10.600,00	37,41
A 03	SA3	Saldo (3) Nettofinanzierungssaldo (SA1+SA2)				-13.172,59	-13.300,00	127,41
A 03	SA4	Saldo (4) Geldfluss aus der Finanzierungstätigkeit (35-36)				0,00	0,00	0,00
A 03	SA5	Saldo (5) Geldfluss aus VA-wirksamer Gebarung (SA3+SA4)				-13.172,59	-13.300,00	127,41
A 03	SA51	Saldo Geldfluss aus operativer Gebarung für invest. Vorhaben				0,00	0,00	0,00

Rechnungsabschluss 2022

Detailnachweis RA / 060 Beiträge an Verbände, Vereine oder sonstige Organisationen - interne Vergütungen enthalten

Fonds	Konto	Bezeichnung	ERA 2022	EVA 2022	Differenz	FRA 2022	FVA 2022	Differenz
Fonds 060000		Beiträge an Verbände, Vereine und sonsti						
Operative Gebarung								
SU	21/31	Summe Erträge / Einzahlungen operative Gebarung	0,00	0,00	0,00	0,00	0,00	0,00
060000	726000	Mitgliedsbeiträge an Institutionen	21.397,66	21.400,00	-2,34	21.397,66	21.400,00	-2,34
2	2225/3225	Sonstiger Sachaufwand / Sonstige Auszahl. aus Sachaufwand	21.397,66	21.400,00	-2,34	21.397,66	21.400,00	-2,34
1	222/322	Sachaufwand / Auszahlungen aus Sachaufwand (o.Transferaufw.)	21.397,66	21.400,00	-2,34	21.397,66	21.400,00	-2,34
SU	22/32	Summe Aufwendungen / Auszahlungen operative Gebarung	21.397,66	21.400,00	-2,34	21.397,66	21.400,00	-2,34
SA	SA0/SA1	(0) Nettoergeb. (21-22) / SA (1) Geldfluss op. Geb. (31-32)	-21.397,66	-21.400,00	2,34	-21.397,66	-21.400,00	2,34
SA	SA0R	Saldo Haushaltsrücklagen	0,00	0,00	0,00			
SA	SA00	Nettoergebnis nach Zuweisung und Entnahmen von HH-Rücklagen	-21.397,66	-21.400,00	2,34			
Investive Gebarung								
SU	33	Summe Einzahlungen investive Gebarung				0,00	0,00	0,00
SU	34	Summe Auszahlungen investive Gebarung				0,00	0,00	0,00
SA	SA2	Saldo (2) Geldfluss aus der Investiven Gebarung (33-34)				0,00	0,00	0,00
SA	SA3	Saldo (3) Nettofinanzierungssaldo (SA1+SA2)				-21.397,66	-21.400,00	2,34
Finanzierungstätigkeit								
SU	35	Summe Einzahlungen aus der Finanzierungstätigkeit				0,00	0,00	0,00
SU	36	Summe Auszahlungen aus der Finanzierungstätigkeit				0,00	0,00	0,00
SA	SA4	Saldo (4) Geldfluss aus der Finanzierungstätigkeit (35-36)				0,00	0,00	0,00
SA	SA5	Saldo (5) Geldfluss aus VA-wirksamer Gebarung (SA3+SA4)				-21.397,66	-21.400,00	2,34
Verrechnung zw. operativer Gebarung und investiven Vorhaben								
SA	SA51	Saldo Geldfluss aus operativer Gebarung für invest. Vorhaben				0,00	0,00	0,00

Rechnungsabschluss 2022

Detailnachweis RA / 060 Beiträge an Verbände, Vereine oder sonstige Organisationen - interne Vergütungen enthalten

Fonds	Konto	Bezeichnung	ERA 2022	EVA 2022	Differenz	FRA 2022	FVA 2022	Differenz
UA 060		Beiträge an Verbände, Vereine oder sonstige Organisationen						
UA 060	SA0/SA1	(0) Nettoergeb. (21-22) / SA (1) Geldfluss op. Geb. (31-32)	-21.397,66	-21.400,00	2,34	-21.397,66	-21.400,00	2,34
UA 060	SA00	Nettoergebnis nach Zuweisung und Entnahmen von HH-Rücklagen	-21.397,66	-21.400,00	2,34			
UA 060	SA2	Saldo (2) Geldfluss aus der Investiven Gebarung (33-34)				0,00	0,00	0,00
UA 060	SA3	Saldo (3) Nettofinanzierungssaldo (SA1+SA2)				-21.397,66	-21.400,00	2,34
UA 060	SA4	Saldo (4) Geldfluss aus der Finanzierungstätigkeit (35-36)				0,00	0,00	0,00
UA 060	SA5	Saldo (5) Geldfluss aus VA-wirksamer Gebarung (SA3+SA4)				-21.397,66	-21.400,00	2,34

Rechnungsabschluss 2022
Detailnachweis RA / 061 Sonstige Subventionen - interne Vergütungen enthalten

Fonds	Konto	Bezeichnung	ERA 2022	EVA 2022	Differenz	FRA 2022	FVA 2022	Differenz
Fonds 061000		Sonstige Subventionen						
Operative Gebarung								
SU	21/31	Summe Erträge / Einzahlungen operative Gebarung	0,00	0,00	0,00	0,00	0,00	0,00
061000	757000	Lfd. Transferz. an priv. Organisationen	1.500,00	1.500,00	0,00	1.500,00	1.500,00	0,00
2	2234/3234	Transferaufwand / -zahlungen an Haush. & Org.o.Erwerbschar.	1.500,00	1.500,00	0,00	1.500,00	1.500,00	0,00
1	223/323	Transferaufwand (lfd. u.KTs) / Auszahl. Transfers (ohne KT's)	1.500,00	1.500,00	0,00	1.500,00	1.500,00	0,00
SU	22/32	Summe Aufwendungen / Auszahlungen operative Gebarung	1.500,00	1.500,00	0,00	1.500,00	1.500,00	0,00
SA	SA0/SA1	(0) Nettoergeb. (21-22) / SA (1) Geldfluss op. Geb. (31-32)	-1.500,00	-1.500,00	0,00	-1.500,00	-1.500,00	0,00
SA	SA0R	Saldo Haushaltsrücklagen	0,00	0,00	0,00			
SA	SA00	Nettoergebnis nach Zuweisung und Entnahmen von HH-Rücklagen	-1.500,00	-1.500,00	0,00			
Investive Gebarung								
SU	33	Summe Einzahlungen investive Gebarung				0,00	0,00	0,00
SU	34	Summe Auszahlungen investive Gebarung				0,00	0,00	0,00
SA	SA2	Saldo (2) Geldfluss aus der Investiven Gebarung (33-34)				0,00	0,00	0,00
SA	SA3	Saldo (3) Nettofinanzierungssaldo (SA1+SA2)				-1.500,00	-1.500,00	0,00
Finanzierungstätigkeit								
SU	35	Summe Einzahlungen aus der Finanzierungstätigkeit				0,00	0,00	0,00
SU	36	Summe Auszahlungen aus der Finanzierungstätigkeit				0,00	0,00	0,00
SA	SA4	Saldo (4) Geldfluss aus der Finanzierungstätigkeit (35-36)				0,00	0,00	0,00
SA	SA5	Saldo (5) Geldfluss aus VA-wirksamer Gebarung (SA3+SA4)				-1.500,00	-1.500,00	0,00
Verrechnung zw. operativer Gebarung und investiven Vorhaben								
SA	SA51	Saldo Geldfluss aus operativer Gebarung für invest. Vorhaben				0,00	0,00	0,00

Rechnungsabschluss 2022
Detailnachweis RA / 061 Sonstige Subventionen - interne Vergütungen enthalten

Fonds	Konto	Bezeichnung	ERA 2022	EVA 2022	Differenz	FRA 2022	FVA 2022	Differenz
UA 061		Sonstige Subventionen						
UA 061	SA0/SA1	(0) Nettoergeb. (21-22) / SA (1) Geldfluss op. Geb. (31-32)	-1.500,00	-1.500,00	0,00	-1.500,00	-1.500,00	0,00
UA 061	SA00	Nettoergebnis nach Zuweisung und Entnahmen von HH-Rücklagen	-1.500,00	-1.500,00	0,00			
UA 061	SA2	Saldo (2) Geldfluss aus der Investiven Gebarung (33-34)				0,00	0,00	0,00
UA 061	SA3	Saldo (3) Nettofinanzierungssaldo (SA1+SA2)				-1.500,00	-1.500,00	0,00
UA 061	SA4	Saldo (4) Geldfluss aus der Finanzierungstätigkeit (35-36)				0,00	0,00	0,00
UA 061	SA5	Saldo (5) Geldfluss aus VA-wirksamer Gebarung (SA3+SA4)				-1.500,00	-1.500,00	0,00

Rechnungsabschluss 2022

Detailnachweis RA / 062 Ehrungen und Auszeichnungen - interne Vergütungen enthalten

Fonds	Konto	Bezeichnung	ERA 2022	EVA 2022	Differenz	FRA 2022	FVA 2022	Differenz
Fonds 062000		Ehrungen und Auszeichnungen						
Operative Gebarung								
SU	21/31	Summe Erträge / Einzahlungen operative Gebarung	0,00	0,00	0,00	0,00	0,00	0,00
062000	728000	Entgelte für sonstige Leistungen	21.708,72	15.000,00	6.708,72	21.708,72	15.000,00	6.708,72
2	2225/3225	Sonstiger Sachaufwand / Sonstige Auszahl. aus Sachaufwand	21.708,72	15.000,00	6.708,72	21.708,72	15.000,00	6.708,72
1	222/322	Sachaufwand / Auszahlungen aus Sachaufwand (o.Transferaufw.)	21.708,72	15.000,00	6.708,72	21.708,72	15.000,00	6.708,72
SU	22/32	Summe Aufwendungen / Auszahlungen operative Gebarung	21.708,72	15.000,00	6.708,72	21.708,72	15.000,00	6.708,72
SA	SA0/SA1	(0) Nettoergeb. (21-22) / SA (1) Geldfluss op. Geb. (31-32)	-21.708,72	-15.000,00	-6.708,72	-21.708,72	-15.000,00	-6.708,72
SA	SA0R	Saldo Haushaltsrücklagen	0,00	0,00	0,00			
SA	SA00	Nettoergebnis nach Zuweisung und Entnahmen von HH-Rücklagen	-21.708,72	-15.000,00	-6.708,72			
Investive Gebarung								
SU	33	Summe Einzahlungen investive Gebarung				0,00	0,00	0,00
SU	34	Summe Auszahlungen investive Gebarung				0,00	0,00	0,00
SA	SA2	Saldo (2) Geldfluss aus der Investiven Gebarung (33-34)				0,00	0,00	0,00
SA	SA3	Saldo (3) Nettofinanzierungssaldo (SA1+SA2)				-21.708,72	-15.000,00	-6.708,72
Finanzierungstätigkeit								
SU	35	Summe Einzahlungen aus der Finanzierungstätigkeit				0,00	0,00	0,00
SU	36	Summe Auszahlungen aus der Finanzierungstätigkeit				0,00	0,00	0,00
SA	SA4	Saldo (4) Geldfluss aus der Finanzierungstätigkeit (35-36)				0,00	0,00	0,00
SA	SA5	Saldo (5) Geldfluss aus VA-wirksamer Gebarung (SA3+SA4)				-21.708,72	-15.000,00	-6.708,72
Verrechnung zw. operativer Gebarung und investiven Vorhaben								
SA	SA51	Saldo Geldfluss aus operativer Gebarung für invest. Vorhaben				0,00	0,00	0,00

Rechnungsabschluss 2022

Detailnachweis RA / 062 Ehrungen und Auszeichnungen - interne Vergütungen enthalten

Fonds	Konto	Bezeichnung	ERA 2022	EVA 2022	Differenz	FRA 2022	FVA 2022	Differenz
UA 062		Ehrungen und Auszeichnungen						
UA 062	SA0/SA1	(0) Nettoergeb. (21-22) / SA (1) Geldfluss op. Geb. (31-32)	-21.708,72	-15.000,00	-6.708,72	-21.708,72	-15.000,00	-6.708,72
UA 062	SA00	Nettoergebnis nach Zuweisung und Entnahmen von HH-Rücklagen	-21.708,72	-15.000,00	-6.708,72			
UA 062	SA2	Saldo (2) Geldfluss aus der Investiven Gebarung (33-34)				0,00	0,00	0,00
UA 062	SA3	Saldo (3) Nettofinanzierungssaldo (SA1+SA2)				-21.708,72	-15.000,00	-6.708,72
UA 062	SA4	Saldo (4) Geldfluss aus der Finanzierungstätigkeit (35-36)				0,00	0,00	0,00
UA 062	SA5	Saldo (5) Geldfluss aus VA-wirksamer Gebarung (SA3+SA4)				-21.708,72	-15.000,00	-6.708,72
A 06		Sonstige Maßnahmen						
A 06	SA0/SA1	(0) Nettoergeb. (21-22) / SA (1) Geldfluss op. Geb. (31-32)	-44.606,38	-37.900,00	-6.706,38	-44.606,38	-37.900,00	-6.706,38
A 06	SA00	Nettoergebnis nach Zuweisung und Entnahmen von HH-Rücklagen	-44.606,38	-37.900,00	-6.706,38			
A 06	SA2	Saldo (2) Geldfluss aus der Investiven Gebarung (33-34)				0,00	0,00	0,00
A 06	SA3	Saldo (3) Nettofinanzierungssaldo (SA1+SA2)				-44.606,38	-37.900,00	-6.706,38
A 06	SA4	Saldo (4) Geldfluss aus der Finanzierungstätigkeit (35-36)				0,00	0,00	0,00
A 06	SA5	Saldo (5) Geldfluss aus VA-wirksamer Gebarung (SA3+SA4)				-44.606,38	-37.900,00	-6.706,38
A 06	SA51	Saldo Geldfluss aus operativer Gebarung für invest. Vorhaben				0,00	0,00	0,00

Rechnungsabschluss 2022

Detailnachweis RA / 091 Personalausbildung und Personalfortbildung - interne Vergütungen enthalten

Fonds	Konto	Bezeichnung	ERA 2022	EVA 2022	Differenz	FRA 2022	FVA 2022	Differenz
Fonds 091000		Personalausbildung und Personalfortbildung						
Operative Gebarung								
SU	21/31	Summe Erträge / Einzahlungen operative Gebarung	0,00	0,00	0,00	0,00	0,00	0,00
091000	728000	Entgelte für sonstige Leistungen	7.158,38	6.500,00	658,38	7.158,38	6.500,00	658,38
2	2225/3225	Sonstiger Sachaufwand / Sonstige Auszahl. aus Sachaufwand	7.158,38	6.500,00	658,38	7.158,38	6.500,00	658,38
1	222/322	Sachaufwand / Auszahlungen aus Sachaufwand (o.Transferaufw.)	7.158,38	6.500,00	658,38	7.158,38	6.500,00	658,38
SU	22/32	Summe Aufwendungen / Auszahlungen operative Gebarung	7.158,38	6.500,00	658,38	7.158,38	6.500,00	658,38
SA	SA0/SA1	(0) Nettoergeb. (21-22) / SA (1) Geldfluss op. Geb. (31-32)	-7.158,38	-6.500,00	-658,38	-7.158,38	-6.500,00	-658,38
SA	SA0R	Saldo Haushaltsrücklagen	0,00	0,00	0,00			
SA	SA00	Nettoergebnis nach Zuweisung und Entnahmen von HH-Rücklagen	-7.158,38	-6.500,00	-658,38			
Investive Gebarung								
SU	33	Summe Einzahlungen investive Gebarung				0,00	0,00	0,00
SU	34	Summe Auszahlungen investive Gebarung				0,00	0,00	0,00
SA	SA2	Saldo (2) Geldfluss aus der Investiven Gebarung (33-34)				0,00	0,00	0,00
SA	SA3	Saldo (3) Nettofinanzierungssaldo (SA1+SA2)				-7.158,38	-6.500,00	-658,38
Finanzierungstätigkeit								
SU	35	Summe Einzahlungen aus der Finanzierungstätigkeit				0,00	0,00	0,00
SU	36	Summe Auszahlungen aus der Finanzierungstätigkeit				0,00	0,00	0,00
SA	SA4	Saldo (4) Geldfluss aus der Finanzierungstätigkeit (35-36)				0,00	0,00	0,00
SA	SA5	Saldo (5) Geldfluss aus VA-wirksamer Gebarung (SA3+SA4)				-7.158,38	-6.500,00	-658,38
Verrechnung zw. operativer Gebarung und investiven Vorhaben								
SA	SA51	Saldo Geldfluss aus operativer Gebarung für invest. Vorhaben				0,00	0,00	0,00

Rechnungsabschluss 2022

Detailnachweis RA / 091 Personalaus- und Personalfortbildung - interne Vergütungen enthalten

Fonds	Konto	Bezeichnung	ERA 2022	EVA 2022	Differenz	FRA 2022	FVA 2022	Differenz
UA 091		Personalaus- und Personalfortbildung						
UA 091	SA0/SA1	(0) Nettoergeb. (21-22) / SA (1) Geldfluss op. Geb. (31-32)	-7.158,38	-6.500,00	-658,38	-7.158,38	-6.500,00	-658,38
UA 091	SA00	Nettoergebnis nach Zuweisung und Entnahmen von HH-Rücklagen	-7.158,38	-6.500,00	-658,38			
UA 091	SA2	Saldo (2) Geldfluss aus der Investiven Gebarung (33-34)				0,00	0,00	0,00
UA 091	SA3	Saldo (3) Nettofinanzierungssaldo (SA1+SA2)				-7.158,38	-6.500,00	-658,38
UA 091	SA4	Saldo (4) Geldfluss aus der Finanzierungstätigkeit (35-36)				0,00	0,00	0,00
UA 091	SA5	Saldo (5) Geldfluss aus VA-wirksamer Gebarung (SA3+SA4)				-7.158,38	-6.500,00	-658,38
A 09		Personalbetreuung						
A 09	SA0/SA1	(0) Nettoergeb. (21-22) / SA (1) Geldfluss op. Geb. (31-32)	-7.158,38	-6.500,00	-658,38	-7.158,38	-6.500,00	-658,38
A 09	SA00	Nettoergebnis nach Zuweisung und Entnahmen von HH-Rücklagen	-7.158,38	-6.500,00	-658,38			
A 09	SA2	Saldo (2) Geldfluss aus der Investiven Gebarung (33-34)				0,00	0,00	0,00
A 09	SA3	Saldo (3) Nettofinanzierungssaldo (SA1+SA2)				-7.158,38	-6.500,00	-658,38
A 09	SA4	Saldo (4) Geldfluss aus der Finanzierungstätigkeit (35-36)				0,00	0,00	0,00
A 09	SA5	Saldo (5) Geldfluss aus VA-wirksamer Gebarung (SA3+SA4)				-7.158,38	-6.500,00	-658,38
A 09	SA51	Saldo Geldfluss aus operativer Gebarung für invest. Vorhaben				0,00	0,00	0,00
Gruppe 0		Vertretungskörper und allgemeine Verwaltung						
Gruppe 0	SA0/SA1	(0) Nettoergeb. (21-22) / SA (1) Geldfluss op. Geb. (31-32)	-686.503,69	-696.200,00	9.696,31	-680.867,49	-689.800,00	8.932,51
Gruppe 0	SA00	Nettoergebnis nach Zuweisung und Entnahmen von HH-Rücklagen	-686.503,69	-696.200,00	9.696,31			
Gruppe 0	SA2	Saldo (2) Geldfluss aus der Investiven Gebarung (33-34)				-10.562,59	-10.600,00	37,41
Gruppe 0	SA3	Saldo (3) Nettofinanzierungssaldo (SA1+SA2)				-691.430,08	-700.400,00	8.969,92
Gruppe 0	SA4	Saldo (4) Geldfluss aus der Finanzierungstätigkeit (35-36)				-34.306,81	-34.500,00	193,19
Gruppe 0	SA5	Saldo (5) Geldfluss aus VA-wirksamer Gebarung (SA3+SA4)				-725.736,89	-734.900,00	9.163,11
Gruppe 0	SA51	Saldo Geldfluss aus operativer Gebarung für invest. Vorhaben				0,00	0,00	0,00

Rechnungsabschluss 2022
Detailnachweis RA / 120 Allgemeine Angelegenheiten - interne Vergütungen enthalten

Fonds	Konto	Bezeichnung	ERA 2022	EVA 2022	Differenz	FRA 2022	FVA 2022	Differenz
Fonds 120000		Allgemeine Angelegenheiten						
Operative Gebarung								
SU	21/31	Summe Erträge / Einzahlungen operative Gebarung	0,00	0,00	0,00	0,00	0,00	0,00
120000	640000	Rechtskosten	3.510,95	1.200,00	2.310,95	3.510,95	1.200,00	2.310,95
2	2222/3222	Verwaltungs- und Betriebsaufwand / Auszahlungen	3.510,95	1.200,00	2.310,95	3.510,95	1.200,00	2.310,95
1	222/322	Sachaufwand / Auszahlungen aus Sachaufwand (o.Transferaufw.)	3.510,95	1.200,00	2.310,95	3.510,95	1.200,00	2.310,95
SU	22/32	Summe Aufwendungen / Auszahlungen operative Gebarung	3.510,95	1.200,00	2.310,95	3.510,95	1.200,00	2.310,95
SA	SA0/SA1	(0) Nettoergeb. (21-22) / SA (1) Geldfluss op. Geb. (31-32)	-3.510,95	-1.200,00	-2.310,95	-3.510,95	-1.200,00	-2.310,95
SA	SA0R	Saldo Haushaltsrücklagen	0,00	0,00	0,00			
SA	SA00	Nettoergebnis nach Zuweisung und Entnahmen von HH-Rücklagen	-3.510,95	-1.200,00	-2.310,95			
Investive Gebarung								
SU	33	Summe Einzahlungen investive Gebarung				0,00	0,00	0,00
SU	34	Summe Auszahlungen investive Gebarung				0,00	0,00	0,00
SA	SA2	Saldo (2) Geldfluss aus der Investiven Gebarung (33-34)				0,00	0,00	0,00
SA	SA3	Saldo (3) Nettofinanzierungssaldo (SA1+SA2)				-3.510,95	-1.200,00	-2.310,95
Finanzierungstätigkeit								
SU	35	Summe Einzahlungen aus der Finanzierungstätigkeit				0,00	0,00	0,00
SU	36	Summe Auszahlungen aus der Finanzierungstätigkeit				0,00	0,00	0,00
SA	SA4	Saldo (4) Geldfluss aus der Finanzierungstätigkeit (35-36)				0,00	0,00	0,00
SA	SA5	Saldo (5) Geldfluss aus VA-wirksamer Gebarung (SA3+SA4)				-3.510,95	-1.200,00	-2.310,95
Verrechnung zw. operativer Gebarung und investiven Vorhaben								
SA	SA51	Saldo Geldfluss aus operativer Gebarung für invest. Vorhaben				0,00	0,00	0,00

Rechnungsabschluss 2022
Detailnachweis RA / 120 Allgemeine Angelegenheiten - interne Vergütungen enthalten

Fonds	Konto	Bezeichnung	ERA 2022	EVA 2022	Differenz	FRA 2022	FVA 2022	Differenz
UA 120		Allgemeine Angelegenheiten						
UA 120	SA0/SA1	(0) Nettoergeb. (21-22) / SA (1) Geldfluss op. Geb. (31-32)	-3.510,95	-1.200,00	-2.310,95	-3.510,95	-1.200,00	-2.310,95
UA 120	SA00	Nettoergebnis nach Zuweisung und Entnahmen von HH-Rücklagen	-3.510,95	-1.200,00	-2.310,95			
UA 120	SA2	Saldo (2) Geldfluss aus der Investiven Gebarung (33-34)				0,00	0,00	0,00
UA 120	SA3	Saldo (3) Nettofinanzierungssaldo (SA1+SA2)				-3.510,95	-1.200,00	-2.310,95
UA 120	SA4	Saldo (4) Geldfluss aus der Finanzierungstätigkeit (35-36)				0,00	0,00	0,00
UA 120	SA5	Saldo (5) Geldfluss aus VA-wirksamer Gebarung (SA3+SA4)				-3.510,95	-1.200,00	-2.310,95
A 12		Sicherheitspolizei						
A 12	SA0/SA1	(0) Nettoergeb. (21-22) / SA (1) Geldfluss op. Geb. (31-32)	-3.510,95	-1.200,00	-2.310,95	-3.510,95	-1.200,00	-2.310,95
A 12	SA00	Nettoergebnis nach Zuweisung und Entnahmen von HH-Rücklagen	-3.510,95	-1.200,00	-2.310,95			
A 12	SA2	Saldo (2) Geldfluss aus der Investiven Gebarung (33-34)				0,00	0,00	0,00
A 12	SA3	Saldo (3) Nettofinanzierungssaldo (SA1+SA2)				-3.510,95	-1.200,00	-2.310,95
A 12	SA4	Saldo (4) Geldfluss aus der Finanzierungstätigkeit (35-36)				0,00	0,00	0,00
A 12	SA5	Saldo (5) Geldfluss aus VA-wirksamer Gebarung (SA3+SA4)				-3.510,95	-1.200,00	-2.310,95
A 12	SA51	Saldo Geldfluss aus operativer Gebarung für invest. Vorhaben				0,00	0,00	0,00

Rechnungsabschluss 2022
Detailnachweis RA / 131 Bau- und Feuerpolizei - interne Vergütungen enthalten

Fonds	Konto	Bezeichnung	ERA 2022	EVA 2022	Differenz	FRA 2022	FVA 2022	Differenz
Fonds 131000		Bau- und Feuerpolizei						
Operative Gebarung								
131000	816000	Kostenbeiträge (Kostenersätze) für sonst. Leist.	2.080,00	3.000,00	-920,00	2.311,00	3.000,00	-689,00
2	2114/3114	Erträge / Einzahlungen aus Leistungen	2.080,00	3.000,00	-920,00	2.311,00	3.000,00	-689,00
1	211/311	Erträge / Einzahl. aus der operativen Verwaltungstätigkeit	2.080,00	3.000,00	-920,00	2.311,00	3.000,00	-689,00
SU	21/31	Summe Erträge / Einzahlungen operative Gebarung	2.080,00	3.000,00	-920,00	2.311,00	3.000,00	-689,00
131000	640000	Rechtskosten	4.335,00	4.000,00	335,00	4.335,00	4.000,00	335,00
2	2222/3222	Verwaltungs- und Betriebsaufwand / Auszahlungen	4.335,00	4.000,00	335,00	4.335,00	4.000,00	335,00
1	222/322	Sachaufwand / Auszahlungen aus Sachaufwand (o.Transferaufw.)	4.335,00	4.000,00	335,00	4.335,00	4.000,00	335,00
SU	22/32	Summe Aufwendungen / Auszahlungen operative Gebarung	4.335,00	4.000,00	335,00	4.335,00	4.000,00	335,00
SA	SA0/SA1	(0) Nettoergeb. (21-22) / SA (1) Geldfluss op. Geb. (31-32)	-2.255,00	-1.000,00	-1.255,00	-2.024,00	-1.000,00	-1.024,00
SA	SA0R	Saldo Haushaltsrücklagen	0,00	0,00	0,00			
SA	SA00	Nettoergebnis nach Zuweisung und Entnahmen von HH-Rücklagen	-2.255,00	-1.000,00	-1.255,00			
Investive Gebarung								
SU	33	Summe Einzahlungen investive Gebarung				0,00	0,00	0,00
SU	34	Summe Auszahlungen investive Gebarung				0,00	0,00	0,00
SA	SA2	Saldo (2) Geldfluss aus der Investiven Gebarung (33-34)				0,00	0,00	0,00
SA	SA3	Saldo (3) Nettofinanzierungssaldo (SA1+SA2)				-2.024,00	-1.000,00	-1.024,00
Finanzierungstätigkeit								
SU	35	Summe Einzahlungen aus der Finanzierungstätigkeit				0,00	0,00	0,00
SU	36	Summe Auszahlungen aus der Finanzierungstätigkeit				0,00	0,00	0,00
SA	SA4	Saldo (4) Geldfluss aus der Finanzierungstätigkeit (35-36)				0,00	0,00	0,00
SA	SA5	Saldo (5) Geldfluss aus VA-wirksamer Gebarung (SA3+SA4)				-2.024,00	-1.000,00	-1.024,00
Verrechnung zw. operativer Gebarung und investiven Vorhaben								
SA	SA51	Saldo Geldfluss aus operativer Gebarung für invest. Vorhaben				0,00	0,00	0,00

Rechnungsabschluss 2022
Detailnachweis RA / 131 Bau- und Feuerpolizei - interne Vergütungen enthalten

Fonds	Konto	Bezeichnung	ERA 2022	EVA 2022	Differenz	FRA 2022	FVA 2022	Differenz
UA 131		Bau- und Feuerpolizei						
UA 131	SA0/SA1	(0) Nettoergeb. (21-22) / SA (1) Geldfluss op. Geb. (31-32)	-2.255,00	-1.000,00	-1.255,00	-2.024,00	-1.000,00	-1.024,00
UA 131	SA00	Nettoergebnis nach Zuweisung und Entnahmen von HH-Rücklagen	-2.255,00	-1.000,00	-1.255,00			
UA 131	SA2	Saldo (2) Geldfluss aus der Investiven Gebarung (33-34)				0,00	0,00	0,00
UA 131	SA3	Saldo (3) Nettofinanzierungssaldo (SA1+SA2)				-2.024,00	-1.000,00	-1.024,00
UA 131	SA4	Saldo (4) Geldfluss aus der Finanzierungstätigkeit (35-36)				0,00	0,00	0,00
UA 131	SA5	Saldo (5) Geldfluss aus VA-wirksamer Gebarung (SA3+SA4)				-2.024,00	-1.000,00	-1.024,00

Rechnungsabschluss 2022
Detailnachweis RA / 133 Veterinärpolizei - interne Vergütungen enthalten

Fonds	Konto	Bezeichnung	ERA 2022	EVA 2022	Differenz	FRA 2022	FVA 2022	Differenz
Fonds 133000		Veterinärpolizei						
Operative Gebarung								
133000	808000	Veräußerung von Waren	17,60	100,00	-82,40	17,60	100,00	-82,40
2	2116/3116	Erträge / Einz. aus Veräußerung/GWG u. sonst. Erträge/Einz.	17,60	100,00	-82,40	17,60	100,00	-82,40
1	211/311	Erträge / Einzahl. aus der operativen Verwaltungstätigkeit	17,60	100,00	-82,40	17,60	100,00	-82,40
SU	21/31	Summe Erträge / Einzahlungen operative Gebarung	17,60	100,00	-82,40	17,60	100,00	-82,40
133000	413000	Handelswaren	0,00	100,00	-100,00	0,00	100,00	-100,00
2	2221/3221	Gebrauchs- und Verbrauchsgüter, Handelswaren / Auszahlungen	0,00	100,00	-100,00	0,00	100,00	-100,00
1	222/322	Sachaufwand / Auszahlungen aus Sachaufwand (o.Transferaufw.)	0,00	100,00	-100,00	0,00	100,00	-100,00
SU	22/32	Summe Aufwendungen / Auszahlungen operative Gebarung	0,00	100,00	-100,00	0,00	100,00	-100,00
SA SA0/SA1		(0) Nettoergeb. (21-22) / SA (1) Geldfluss op. Geb. (31-32)	17,60	0,00	17,60	17,60	0,00	17,60
SA SA0R		Saldo Haushaltsrücklagen	0,00	0,00	0,00			
SA SA00		Nettoergebnis nach Zuweisung und Entnahmen von HH-Rücklagen	17,60	0,00	17,60			
Investive Gebarung								
SU 33		Summe Einzahlungen investive Gebarung				0,00	0,00	0,00
SU 34		Summe Auszahlungen investive Gebarung				0,00	0,00	0,00
SA SA2		Saldo (2) Geldfluss aus der Investiven Gebarung (33-34)				0,00	0,00	0,00
SA SA3		Saldo (3) Nettofinanzierungssaldo (SA1+SA2)				17,60	0,00	17,60
Finanzierungstätigkeit								
SU 35		Summe Einzahlungen aus der Finanzierungstätigkeit				0,00	0,00	0,00
SU 36		Summe Auszahlungen aus der Finanzierungstätigkeit				0,00	0,00	0,00
SA SA4		Saldo (4) Geldfluss aus der Finanzierungstätigkeit (35-36)				0,00	0,00	0,00
SA SA5		Saldo (5) Geldfluss aus VA-wirksamer Gebarung (SA3+SA4)				17,60	0,00	17,60
Verrechnung zw. operativer Gebarung und investiven Vorhaben								
SA SA51		Saldo Geldfluss aus operativer Gebarung für invest. Vorhaben				0,00	0,00	0,00

Rechnungsabschluss 2022
Detailnachweis RA / 133 Veterinärpolizei - interne Vergütungen enthalten

Fonds	Konto	Bezeichnung	ERA 2022	EVA 2022	Differenz	FRA 2022	FVA 2022	Differenz
UA 133		Veterinärpolizei						
UA 133	SA0/SA1	(0) Nettoergeb. (21-22) / SA (1) Geldfluss op. Geb. (31-32)	17,60	0,00	17,60	17,60	0,00	17,60
UA 133	SA00	Nettoergebnis nach Zuweisung und Entnahmen von HH-Rücklagen	17,60	0,00	17,60			
UA 133	SA2	Saldo (2) Geldfluss aus der Investiven Gebarung (33-34)				0,00	0,00	0,00
UA 133	SA3	Saldo (3) Nettofinanzierungssaldo (SA1+SA2)				17,60	0,00	17,60
UA 133	SA4	Saldo (4) Geldfluss aus der Finanzierungstätigkeit (35-36)				0,00	0,00	0,00
UA 133	SA5	Saldo (5) Geldfluss aus VA-wirksamer Gebarung (SA3+SA4)				17,60	0,00	17,60
A 13		Sonderpolizei						
A 13	SA0/SA1	(0) Nettoergeb. (21-22) / SA (1) Geldfluss op. Geb. (31-32)	-2.237,40	-1.000,00	-1.237,40	-2.006,40	-1.000,00	-1.006,40
A 13	SA00	Nettoergebnis nach Zuweisung und Entnahmen von HH-Rücklagen	-2.237,40	-1.000,00	-1.237,40			
A 13	SA2	Saldo (2) Geldfluss aus der Investiven Gebarung (33-34)				0,00	0,00	0,00
A 13	SA3	Saldo (3) Nettofinanzierungssaldo (SA1+SA2)				-2.006,40	-1.000,00	-1.006,40
A 13	SA4	Saldo (4) Geldfluss aus der Finanzierungstätigkeit (35-36)				0,00	0,00	0,00
A 13	SA5	Saldo (5) Geldfluss aus VA-wirksamer Gebarung (SA3+SA4)				-2.006,40	-1.000,00	-1.006,40
A 13	SA51	Saldo Geldfluss aus operativer Gebarung für invest. Vorhaben				0,00	0,00	0,00

Rechnungsabschluss 2022
Detailnachweis RA / 163 Freiwillige Feuerwehren - interne Vergütungen enthalten

Fonds	Konto	Bezeichnung	ERA 2022	EVA 2022	Differenz	FRA 2022	FVA 2022	Differenz
Fonds 163000		Freiwillige Feuerwehren						
Operative Gebarung								
163000	871000	Kapitaltrans. aus Gemeinde-Bedarfszuweisungsmittel	45.202,14	45.200,00	2,14	45.202,14	45.200,00	2,14
2	2121/3121	Transferertrag / -zahlungen von Trägern des öffentl. Rechts	45.202,14	45.200,00	2,14	45.202,14	45.200,00	2,14
163000	813000	Erträge a.d. Auflösung von Investitionszuschüssen	35.765,39	28.800,00	6.965,39	0,00	0,00	0,00
2	2127	Nicht finanzierungswirksamer Transferertrag	35.765,39	28.800,00	6.965,39	0,00	0,00	0,00
1	212/312	Erträge aus Transfers / Einzahl. aus Transfers (ohne KTs)	80.967,53	74.000,00	6.967,53	45.202,14	45.200,00	2,14
SU	21/31	Summe Erträge / Einzahlungen operative Gebarung	80.967,53	74.000,00	6.967,53	45.202,14	45.200,00	2,14
163000	670000	Versicherungen	1.489,93	1.500,00	-10,07	1.489,93	1.500,00	-10,07
2	2222/3222	Verwaltungs- und Betriebsaufwand / Auszahlungen	1.489,93	1.500,00	-10,07	1.489,93	1.500,00	-10,07
163000	711000	Gebühren für die Benützung gem. FAG	2.734,19	3.000,00	-265,81	2.734,19	3.000,00	-265,81
163000	729000	Sonstige Ausgaben	31,40	100,00	-68,60	31,40	100,00	-68,60
2	2225/3225	Sonstiger Sachaufwand / Sonstige Auszahl. aus Sachaufwand	2.765,59	3.100,00	-334,41	2.765,59	3.100,00	-334,41
163000	680300	Planm. Afa Gebäude/Bauten	21.721,94	21.800,00	-78,06	0,00	0,00	0,00
163000	680600	Planm. Afa Technische Anlagen, Fahrzeuge/Maschine	54.701,33	51.200,00	3.501,33	0,00	0,00	0,00
2	2226/3226	Nicht finanz.wirks. Sachaufw. / Ausz. Inanspruchn.Haftungen	76.423,27	73.000,00	3.423,27	0,00	0,00	0,00
1	222/322	Sachaufwand / Auszahlungen aus Sachaufwand (o.Transferaufw.)	80.678,79	77.600,00	3.078,79	4.255,52	4.600,00	-344,48
163000	774000	Kapitaltransferz. an son. Tr. ö. Rechts	3.685,02	3.000,00	685,02	0,00	0,00	0,00
2	2231/3231	Transferaufwand / -zahlungen an Träger des öffentl. Rechts	3.685,02	3.000,00	685,02	0,00	0,00	0,00
163000	757000	Lfd. Transferz. an priv. Organisationen	2.068,22	2.100,00	-31,78	2.068,22	2.100,00	-31,78
2	2234/3234	Transferaufwand / -zahlungen an Haush. & Org.o.Erwerbschar.	2.068,22	2.100,00	-31,78	2.068,22	2.100,00	-31,78
1	223/323	Transferaufwand (lfd. u.KTs) / Auszahl. Transfers (ohne KTs)	5.753,24	5.100,00	653,24	2.068,22	2.100,00	-31,78
SU	22/32	Summe Aufwendungen / Auszahlungen operative Gebarung	86.432,03	82.700,00	3.732,03	6.323,74	6.700,00	-376,26
SA	SA0/SA1	(0) Nettoergeb. (21-22) / SA (1) Geldfluss op. Geb. (31-32)	-5.464,50	-8.700,00	3.235,50	38.878,40	38.500,00	378,40
SA	SA0R	Saldo Haushaltsrücklagen	0,00	0,00	0,00			
SA	SA00	Nettoergebnis nach Zuweisung und Entnahmen von HH-Rücklagen	-5.464,50	-8.700,00	3.235,50			

Rechnungsabschluss 2022
Detailnachweis RA / 163 Freiwillige Feuerwehren - interne Vergütungen enthalten

Fonds	Konto	Bezeichnung	ERA 2022	EVA 2022	Differenz	FRA 2022	FVA 2022	Differenz
Investive Gebarung								
163000	301000	Kapitaltransf. von Ländern, -fonds und -kammern				80.000,00	80.000,00	0,00
163000	301100	Kapitaltransf. von Ländern, -fonds und -kammern				45.202,15	45.200,00	2,15
2	3331	Kapitaltransferzahlungen von Trägern des öffentlichen Rechts				125.202,15	125.200,00	2,15
163000	307000	Kap.transf. von p. Hh. und pr. Org.o.Erwerbsz.ua				33.323,95	35.000,00	-1.676,05
2	3334	Kapitaltransferzahl. von Haush. und Org. o. Erwerbscharakter				33.323,95	35.000,00	-1.676,05
1	333	Einzahlungen aus Kapitaltransfers				158.526,10	160.200,00	-1.673,90
SU	33	Summe Einzahlungen investive Gebarung				158.526,10	160.200,00	-1.673,90
163000	040000	Fahrzeuge				92.162,65	92.200,00	-37,35
2	3414	Ausz. f.d. Erwerb von techn. Anlagen, Fahrzeuge u. Maschinen				92.162,65	92.200,00	-37,35
1	341	Auszahlungen aus der Investitionstätigkeit				92.162,65	92.200,00	-37,35
163000	774000	Kapitaltransferz. an son. Tr. ö. Rechts				3.685,02	3.000,00	685,02
2	3431	Kapitaltransferzahlungen an Träger des öffentlichen Rechts				3.685,02	3.000,00	685,02
1	343	Auszahlungen aus Kapitaltransfers				3.685,02	3.000,00	685,02
SU	34	Summe Auszahlungen investive Gebarung				95.847,67	95.200,00	647,67
SA SA2		Saldo (2) Geldfluss aus der Investiven Gebarung (33-34)				62.678,43	65.000,00	-2.321,57
SA SA3		Saldo (3) Nettofinanzierungssaldo (SA1+SA2)				101.556,83	103.500,00	-1.943,17
Finanzierungstätigkeit								
SU	35	Summe Einzahlungen aus der Finanzierungstätigkeit				0,00	0,00	0,00
SU	36	Summe Auszahlungen aus der Finanzierungstätigkeit				0,00	0,00	0,00
SA SA4		Saldo (4) Geldfluss aus der Finanzierungstätigkeit (35-36)				0,00	0,00	0,00
SA SA5		Saldo (5) Geldfluss aus VA-wirksamer Gebarung (SA3+SA4)				101.556,83	103.500,00	-1.943,17
Verrechnung zw. operativer Gebarung und investiven Vorhaben								
163000	910000	Verrechnung OH u. AOH (Zu-/Rückführung)				1.633,30	0,00	1.633,30
2	3701	Einzahlungen aus operativer Gebarung für investive Vorhaben				1.633,30	0,00	1.633,30

Rechnungsabschluss 2022
Detailnachweis RA / 163 Freiwillige Feuerwehren - interne Vergütungen enthalten

Fonds	Konto	Bezeichnung	ERA 2022	EVA 2022	Differenz	FRA 2022	FVA 2022	Differenz
1	370	Einzahlungen aus operativer Gebarung für investive Vorhaben				1.633,30	0,00	1.633,30
SA	SA51	Saldo Geldfluss aus operativer Gebarung für invest. Vorhaben				1.633,30	0,00	1.633,30
UA 163		Freiwillige Feuerwehren						
UA 163	SA0/SA1	(0) Nettoergeb. (21-22) / SA (1) Geldfluss op. Geb. (31-32)	-5.464,50	-8.700,00	3.235,50	38.878,40	38.500,00	378,40
UA 163	SA00	Nettoergebnis nach Zuweisung und Entnahmen von HH-Rücklagen	-5.464,50	-8.700,00	3.235,50			
UA 163	SA2	Saldo (2) Geldfluss aus der Investiven Gebarung (33-34)				62.678,43	65.000,00	-2.321,57
UA 163	SA3	Saldo (3) Nettofinanzierungssaldo (SA1+SA2)				101.556,83	103.500,00	-1.943,17
UA 163	SA4	Saldo (4) Geldfluss aus der Finanzierungstätigkeit (35-36)				0,00	0,00	0,00
UA 163	SA5	Saldo (5) Geldfluss aus VA-wirksamer Gebarung (SA3+SA4)				101.556,83	103.500,00	-1.943,17
A 16		Feuerwehrwesen						
A 16	SA0/SA1	(0) Nettoergeb. (21-22) / SA (1) Geldfluss op. Geb. (31-32)	-5.464,50	-8.700,00	3.235,50	38.878,40	38.500,00	378,40
A 16	SA00	Nettoergebnis nach Zuweisung und Entnahmen von HH-Rücklagen	-5.464,50	-8.700,00	3.235,50			
A 16	SA2	Saldo (2) Geldfluss aus der Investiven Gebarung (33-34)				62.678,43	65.000,00	-2.321,57
A 16	SA3	Saldo (3) Nettofinanzierungssaldo (SA1+SA2)				101.556,83	103.500,00	-1.943,17
A 16	SA4	Saldo (4) Geldfluss aus der Finanzierungstätigkeit (35-36)				0,00	0,00	0,00
A 16	SA5	Saldo (5) Geldfluss aus VA-wirksamer Gebarung (SA3+SA4)				101.556,83	103.500,00	-1.943,17
A 16	SA51	Saldo Geldfluss aus operativer Gebarung für invest. Vorhaben				1.633,30	0,00	1.633,30

Rechnungsabschluss 2022
Detailnachweis RA / 180 Zivilschutz - interne Vergütungen enthalten

Fonds	Konto	Bezeichnung	ERA 2022	EVA 2022	Differenz	FRA 2022	FVA 2022	Differenz
Fonds 180000		Zivilschutz						
Operative Gebarung								
SU	21/31	Summe Erträge / Einzahlungen operative Gebarung	0,00	0,00	0,00	0,00	0,00	0,00
180000	726000	Mitgliedsbeiträge an Institutionen	564,06	600,00	-35,94	564,06	600,00	-35,94
2	2225/3225	Sonstiger Sachaufwand / Sonstige Auszahl. aus Sachaufwand	564,06	600,00	-35,94	564,06	600,00	-35,94
1	222/322	Sachaufwand / Auszahlungen aus Sachaufwand (o.Transferaufw.)	564,06	600,00	-35,94	564,06	600,00	-35,94
SU	22/32	Summe Aufwendungen / Auszahlungen operative Gebarung	564,06	600,00	-35,94	564,06	600,00	-35,94
SA	SA0/SA1	(0) Nettoergeb. (21-22) / SA (1) Geldfluss op. Geb. (31-32)	-564,06	-600,00	35,94	-564,06	-600,00	35,94
SA	SA0R	Saldo Haushaltsrücklagen	0,00	0,00	0,00			
SA	SA00	Nettoergebnis nach Zuweisung und Entnahmen von HH-Rücklagen	-564,06	-600,00	35,94			
Investive Gebarung								
SU	33	Summe Einzahlungen investive Gebarung				0,00	0,00	0,00
SU	34	Summe Auszahlungen investive Gebarung				0,00	0,00	0,00
SA	SA2	Saldo (2) Geldfluss aus der Investiven Gebarung (33-34)				0,00	0,00	0,00
SA	SA3	Saldo (3) Nettofinanzierungssaldo (SA1+SA2)				-564,06	-600,00	35,94
Finanzierungstätigkeit								
SU	35	Summe Einzahlungen aus der Finanzierungstätigkeit				0,00	0,00	0,00
SU	36	Summe Auszahlungen aus der Finanzierungstätigkeit				0,00	0,00	0,00
SA	SA4	Saldo (4) Geldfluss aus der Finanzierungstätigkeit (35-36)				0,00	0,00	0,00
SA	SA5	Saldo (5) Geldfluss aus VA-wirksamer Gebarung (SA3+SA4)				-564,06	-600,00	35,94
Verrechnung zw. operativer Gebarung und investiven Vorhaben								
SA	SA51	Saldo Geldfluss aus operativer Gebarung für invest. Vorhaben				0,00	0,00	0,00

Rechnungsabschluss 2022
Detailnachweis RA / 180 Zivilschutz - interne Vergütungen enthalten

Fonds	Konto	Bezeichnung	ERA 2022	EVA 2022	Differenz	FRA 2022	FVA 2022	Differenz
UA 180		Zivilschutz						
UA 180	SA0/SA1	(0) Nettoergeb. (21-22) / SA (1) Geldfluss op. Geb. (31-32)	-564,06	-600,00	35,94	-564,06	-600,00	35,94
UA 180	SA00	Nettoergebnis nach Zuweisung und Entnahmen von HH-Rücklagen	-564,06	-600,00	35,94			
UA 180	SA2	Saldo (2) Geldfluss aus der Investiven Gebarung (33-34)				0,00	0,00	0,00
UA 180	SA3	Saldo (3) Nettofinanzierungssaldo (SA1+SA2)				-564,06	-600,00	35,94
UA 180	SA4	Saldo (4) Geldfluss aus der Finanzierungstätigkeit (35-36)				0,00	0,00	0,00
UA 180	SA5	Saldo (5) Geldfluss aus VA-wirksamer Gebarung (SA3+SA4)				-564,06	-600,00	35,94
A 18		Landesverteidigung						
A 18	SA0/SA1	(0) Nettoergeb. (21-22) / SA (1) Geldfluss op. Geb. (31-32)	-564,06	-600,00	35,94	-564,06	-600,00	35,94
A 18	SA00	Nettoergebnis nach Zuweisung und Entnahmen von HH-Rücklagen	-564,06	-600,00	35,94			
A 18	SA2	Saldo (2) Geldfluss aus der Investiven Gebarung (33-34)				0,00	0,00	0,00
A 18	SA3	Saldo (3) Nettofinanzierungssaldo (SA1+SA2)				-564,06	-600,00	35,94
A 18	SA4	Saldo (4) Geldfluss aus der Finanzierungstätigkeit (35-36)				0,00	0,00	0,00
A 18	SA5	Saldo (5) Geldfluss aus VA-wirksamer Gebarung (SA3+SA4)				-564,06	-600,00	35,94
A 18	SA51	Saldo Geldfluss aus operativer Gebarung für invest. Vorhaben				0,00	0,00	0,00
Gruppe 1		Öffentliche Ordnung und Sicherheit						
Gruppe 1	SA0/SA1	(0) Nettoergeb. (21-22) / SA (1) Geldfluss op. Geb. (31-32)	-11.776,91	-11.500,00	-276,91	32.796,99	35.700,00	-2.903,01
Gruppe 1	SA00	Nettoergebnis nach Zuweisung und Entnahmen von HH-Rücklagen	-11.776,91	-11.500,00	-276,91			
Gruppe 1	SA2	Saldo (2) Geldfluss aus der Investiven Gebarung (33-34)				62.678,43	65.000,00	-2.321,57
Gruppe 1	SA3	Saldo (3) Nettofinanzierungssaldo (SA1+SA2)				95.475,42	100.700,00	-5.224,58
Gruppe 1	SA4	Saldo (4) Geldfluss aus der Finanzierungstätigkeit (35-36)				0,00	0,00	0,00
Gruppe 1	SA5	Saldo (5) Geldfluss aus VA-wirksamer Gebarung (SA3+SA4)				95.475,42	100.700,00	-5.224,58
Gruppe 1	SA51	Saldo Geldfluss aus operativer Gebarung für invest. Vorhaben				1.633,30	0,00	1.633,30

Rechnungsabschluss 2022
Detailnachweis RA / 211 Volksschulen - interne Vergütungen enthalten

Fonds	Konto	Bezeichnung	ERA 2022	EVA 2022	Differenz	FRA 2022	FVA 2022	Differenz
Fonds 211000		Volksschulen						
Operative Gebarung								
211000	816000	Kostenbeiträge (Kostenersätze) für sonst. Leist.	27.820,00	27.800,00	20,00	27.820,00	27.800,00	20,00
2	2114/3114	Erträge / Einzahlungen aus Leistungen	27.820,00	27.800,00	20,00	27.820,00	27.800,00	20,00
211000	829000	Sonstige Einnahmen	587,50	500,00	87,50	587,50	500,00	87,50
2	2116/3116	Erträge / Einz. aus Veräußerung/GWG u. sonst. Erträge/Einz.	587,50	500,00	87,50	587,50	500,00	87,50
1	211/311	Erträge / Einzahl. aus der operativen Verwaltungstätigkeit	28.407,50	28.300,00	107,50	28.407,50	28.300,00	107,50
211000	862000	Lfd. Transferz. von Gemeinden	11.413,05	11.400,00	13,05	11.413,05	11.400,00	13,05
2	2121/3121	Transferertrag / -zahlungen von Trägern des öffentl. Rechts	11.413,05	11.400,00	13,05	11.413,05	11.400,00	13,05
211000	813000	Erträge a.d. Auflösung von Investitionszuschüssen	8.829,17	9.000,00	-170,83	0,00	0,00	0,00
2	2127	Nicht finanzierungswirksamer Transferertrag	8.829,17	9.000,00	-170,83	0,00	0,00	0,00
1	212/312	Erträge aus Transfers / Einzahl. aus Transfers (ohne KT's)	20.242,22	20.400,00	-157,78	11.413,05	11.400,00	13,05
SU	21/31	Summe Erträge / Einzahlungen operative Gebarung	48.649,72	48.700,00	-50,28	39.820,55	39.700,00	120,55
211000	511000	Geldb. Vertragsbed. in handw. Verwendung	48.203,88	49.000,00	-796,12	48.203,88	49.000,00	-796,12
211000	523000	Geldb. der nicht ganzj. besch. Arbeiter	28.054,94	27.800,00	254,94	28.054,94	27.800,00	254,94
2	2211/3211	Personalaufwand / Ausz. (Bezüge, Nebengeb., Mehrleistungen)	76.258,82	76.800,00	-541,18	76.258,82	76.800,00	-541,18
211000	580000	Dienstgeberbeiträge FLAF	2.958,53	3.000,00	-41,47	2.958,53	3.000,00	-41,47
211000	582000	Leistungen aus der Selbstträgerschaft	16.340,29	16.300,00	40,29	16.340,29	16.300,00	40,29
2	2212/3212	Gesetzlicher und freiwilliger Sozialaufwand / Auszahlungen	19.298,82	19.300,00	-1,18	19.298,82	19.300,00	-1,18
211000	591000	Dotierung von Rückstellungen für Abfertigungen	2.137,60	2.200,00	-62,40	0,00	0,00	0,00
211000	592000	Dot: von Rückstel. für Jubiläumswendungen	1.477,15	1.500,00	-22,85	0,00	0,00	0,00
2	2214	Nicht finanzierungswirksamer Personalaufwand	3.614,75	3.700,00	-85,25	0,00	0,00	0,00
1	221/321	Personalaufwand / Auszahlungen aus Personalaufwand	99.172,39	99.800,00	-627,61	95.557,64	96.100,00	-542,36
211000	400000	Geringwertige Wirtschaftsg. Anlageverm.	6.299,23	5.500,00	799,23	6.299,23	5.500,00	799,23
211000	454000	Reinigungsmittel	3.314,01	4.000,00	-685,99	3.314,01	4.000,00	-685,99
211000	457000	Druckwerke	2.246,46	2.200,00	46,46	2.246,46	2.200,00	46,46

Rechnungsabschluss 2022
Detailnachweis RA / 211 Volksschulen - interne Vergütungen enthalten

Fonds	Konto	Bezeichnung	ERA 2022	EVA 2022	Differenz	FRA 2022	FVA 2022	Differenz
2	2221/3221	Gebrauchs- und Verbrauchsgüter, Handelswaren / Auszahlungen	11.859,70	11.700,00	159,70	11.859,70	11.700,00	159,70
211000	600000	Strom	3.048,13	3.000,00	48,13	3.048,13	3.000,00	48,13
211000	600100	Fernwärme	12.467,10	12.500,00	-32,90	12.467,10	12.500,00	-32,90
211000	630000	Postdienste	185,94	200,00	-14,06	185,94	200,00	-14,06
211000	631000	Telekommunikationsdienste	1.547,42	1.500,00	47,42	1.547,42	1.500,00	47,42
211000	670000	Versicherungen	3.138,07	3.100,00	38,07	3.138,07	3.100,00	38,07
2	2222/3222	Verwaltungs- und Betriebsaufwand / Auszahlungen	20.386,66	20.300,00	86,66	20.386,66	20.300,00	86,66
211000	614000	Instandhaltung von Gebäuden	4.958,55	10.000,00	-5.041,45	4.958,55	10.000,00	-5.041,45
211000	616000	Instandhaltung von Maschinen u. Anlagen	4.399,57	6.000,00	-1.600,43	4.399,57	6.000,00	-1.600,43
2	2224/3224	Instandhaltung / Auszahlungen für Instandhaltung	9.358,12	16.000,00	-6.641,88	9.358,12	16.000,00	-6.641,88
211000	711000	Gebühren für die Benützung gem. FAG	4.830,13	4.800,00	30,13	4.830,13	4.800,00	30,13
211000	725000	Bibliothekserfordernisse	789,90	1.900,00	-1.110,10	789,90	1.900,00	-1.110,10
211000	728000	Entgelte für sonstige Leistungen	2.781,60	2.800,00	-18,40	2.781,60	2.800,00	-18,40
211000	728100	Entgelte für sonstige Leistungen	1.103,02	1.300,00	-196,98	1.103,02	1.300,00	-196,98
211000	729000	Sonstige Ausgaben	4.147,02	4.000,00	147,02	4.147,02	4.000,00	147,02
2	2225/3225	Sonstiger Sachaufwand / Sonstige Auszahl. aus Sachaufwand	13.651,67	14.800,00	-1.148,33	13.651,67	14.800,00	-1.148,33
211000	680300	Planm. Afa Gebäude/Bauten	41.197,69	41.200,00	-2,31	0,00	0,00	0,00
211000	680600	Planm. Afa Technische Anlagen, Fahrzeuge/Maschine	2.628,39	2.800,00	-171,61	0,00	0,00	0,00
211000	680700	Planm. Afa Amts, Betriebs/Geschäftsausstattung	5.329,87	5.400,00	-70,13	0,00	0,00	0,00
2	2226/3226	Nicht finanz.wirks. Sachaufw. / Ausz. Inanspruchn.Haftungen	49.155,95	49.400,00	-244,05	0,00	0,00	0,00
1	222/322	Sachaufwand / Auszahlungen aus Sachaufwand (o.Transferaufw.)	104.412,10	112.200,00	-7.787,90	55.256,15	62.800,00	-7.543,85
SU	22/32	Summe Aufwendungen / Auszahlungen operative Gebarung	203.584,49	212.000,00	-8.415,51	150.813,79	158.900,00	-8.086,21
SA	SA0/SA1	(0) Nettoergeb. (21-22) / SA (1) Geldfluss op. Geb. (31-32)	-154.934,77	-163.300,00	8.365,23	-110.993,24	-119.200,00	8.206,76
SA	SA0R	Saldo Haushaltsrücklagen	0,00	0,00	0,00			
SA	SA00	Nettoergebnis nach Zuweisung und Entnahmen von HH-Rücklagen	-154.934,77	-163.300,00	8.365,23			
Investive Gebarung								
211000	301000	Kapitaltransf. von Ländern, -fonds und -kammern				1.600,00	1.600,00	0,00

Rechnungsabschluss 2022
Detailnachweis RA / 211 Volksschulen - interne Vergütungen enthalten

Fonds	Konto	Bezeichnung	ERA 2022	EVA 2022	Differenz	FRA 2022	FVA 2022	Differenz
2	3331	Kapitaltransferzahlungen von Trägern des öffentlichen Rechts				1.600,00	1.600,00	0,00
1	333	Einzahlungen aus Kapitaltransfers				1.600,00	1.600,00	0,00
SU	33	Summe Einzahlungen investive Gebarung				1.600,00	1.600,00	0,00
211000	020000	Maschinen und maschinelle Anlagen				5.165,95	5.200,00	-34,05
2	3414	Ausz. f.d. Erwerb von techn. Anlagen, Fahrzeuge u. Maschinen				5.165,95	5.200,00	-34,05
211000	042000	Amts-, Betriebs- und Geschäftsausstattung				13.231,20	11.500,00	1.731,20
2	3415	Ausz. f.d. Erwerb von Amts-, Betriebs- u. Geschäftsausstatt.				13.231,20	11.500,00	1.731,20
1	341	Auszahlungen aus der Investitionstätigkeit				18.397,15	16.700,00	1.697,15
SU	34	Summe Auszahlungen investive Gebarung				18.397,15	16.700,00	1.697,15
SA SA2		Saldo (2) Geldfluss aus der Investiven Gebarung (33-34)				-16.797,15	-15.100,00	-1.697,15
SA SA3		Saldo (3) Nettofinanzierungssaldo (SA1+SA2)				-127.790,39	-134.300,00	6.509,61
Finanzierungstätigkeit								
SU	35	Summe Einzahlungen aus der Finanzierungstätigkeit				0,00	0,00	0,00
211000	084000	Bis zur Endf.gehalt. Finanzinstrumente - langfr.				1.941,80	1.900,00	41,80
2	3650	Auszahlungen für den Erwerb von Finanzinstrumenten				1.941,80	1.900,00	41,80
1	365	Auszahlungen für den Erwerb von Finanzinstrumenten				1.941,80	1.900,00	41,80
SU	36	Summe Auszahlungen aus der Finanzierungstätigkeit				1.941,80	1.900,00	41,80
SA SA4		Saldo (4) Geldfluss aus der Finanzierungstätigkeit (35-36)				-1.941,80	-1.900,00	-41,80
SA SA5		Saldo (5) Geldfluss aus VA-wirksamer Gebarung (SA3+SA4)				-129.732,19	-136.200,00	6.467,81
Verrechnung zw. operativer Gebarung und investiven Vorhaben								
SA SA51		Saldo Geldfluss aus operativer Gebarung für invest. Vorhaben				0,00	0,00	0,00

Rechnungsabschluss 2022
Detailnachweis RA / 211 Volksschulen - interne Vergütungen enthalten

Fonds	Konto	Bezeichnung	ERA 2022	EVA 2022	Differenz	FRA 2022	FVA 2022	Differenz
UA 211		Volksschulen						
UA 211	SA0/SA1	(0) Nettoergeb. (21-22) / SA (1) Geldfluss op. Geb. (31-32)	-154.934,77	-163.300,00	8.365,23	-110.993,24	-119.200,00	8.206,76
UA 211	SA00	Nettoergebnis nach Zuweisung und Entnahmen von HH-Rücklagen	-154.934,77	-163.300,00	8.365,23			
UA 211	SA2	Saldo (2) Geldfluss aus der Investiven Gebarung (33-34)				-16.797,15	-15.100,00	-1.697,15
UA 211	SA3	Saldo (3) Nettofinanzierungssaldo (SA1+SA2)				-127.790,39	-134.300,00	6.509,61
UA 211	SA4	Saldo (4) Geldfluss aus der Finanzierungstätigkeit (35-36)				-1.941,80	-1.900,00	-41,80
UA 211	SA5	Saldo (5) Geldfluss aus VA-wirksamer Gebarung (SA3+SA4)				-129.732,19	-136.200,00	6.467,81

Rechnungsabschluss 2022
Detailnachweis RA / 212 Hauptschulen - interne Vergütungen enthalten

Fonds	Konto	Bezeichnung	ERA 2022	EVA 2022	Differenz	FRA 2022	FVA 2022	Differenz
Fonds 212000		Hauptschulen						
Operative Gebarung								
SU	21/31	Summe Erträge / Einzahlungen operative Gebarung	0,00	0,00	0,00	0,00	0,00	0,00
212000	752000	Lfd. Transferz. an Gemeinden	214.716,70	214.700,00	16,70	214.716,70	214.700,00	16,70
212000	752100	Lfd. Transferz. an Gemeinden	1.369,00	1.400,00	-31,00	1.369,00	1.400,00	-31,00
2	2231/3231	Transferaufwand / -zahlungen an Träger des öffentl. Rechts	216.085,70	216.100,00	-14,30	216.085,70	216.100,00	-14,30
1	223/323	Transferaufwand (lfd. u.KTs) / Auszahl. Transfers (ohne KTs)	216.085,70	216.100,00	-14,30	216.085,70	216.100,00	-14,30
SU	22/32	Summe Aufwendungen / Auszahlungen operative Gebarung	216.085,70	216.100,00	-14,30	216.085,70	216.100,00	-14,30
SA	SA0/SA1	(0) Nettoergeb. (21-22) / SA (1) Geldfluss op. Geb. (31-32)	-216.085,70	-216.100,00	14,30	-216.085,70	-216.100,00	14,30
SA	SA0R	Saldo Haushaltsrücklagen	0,00	0,00	0,00			
SA	SA00	Nettoergebnis nach Zuweisung und Entnahmen von HH-Rücklagen	-216.085,70	-216.100,00	14,30			
Investive Gebarung								
SU	33	Summe Einzahlungen investive Gebarung				0,00	0,00	0,00
SU	34	Summe Auszahlungen investive Gebarung				0,00	0,00	0,00
SA	SA2	Saldo (2) Geldfluss aus der Investiven Gebarung (33-34)				0,00	0,00	0,00
SA	SA3	Saldo (3) Nettofinanzierungssaldo (SA1+SA2)				-216.085,70	-216.100,00	14,30
Finanzierungstätigkeit								
SU	35	Summe Einzahlungen aus der Finanzierungstätigkeit				0,00	0,00	0,00
SU	36	Summe Auszahlungen aus der Finanzierungstätigkeit				0,00	0,00	0,00
SA	SA4	Saldo (4) Geldfluss aus der Finanzierungstätigkeit (35-36)				0,00	0,00	0,00
SA	SA5	Saldo (5) Geldfluss aus VA-wirksamer Gebarung (SA3+SA4)				-216.085,70	-216.100,00	14,30
Verrechnung zw. operativer Gebarung und investiven Vorhaben								
SA	SA51	Saldo Geldfluss aus operativer Gebarung für invest. Vorhaben				0,00	0,00	0,00

Rechnungsabschluss 2022
Detailnachweis RA / 212 Hauptschulen - interne Vergütungen enthalten

Fonds	Konto	Bezeichnung	ERA 2022	EVA 2022	Differenz	FRA 2022	FVA 2022	Differenz
UA 212		Hauptschulen						
UA 212	SA0/SA1	(0) Nettoergeb. (21-22) / SA (1) Geldfluss op. Geb. (31-32)	-216.085,70	-216.100,00	14,30	-216.085,70	-216.100,00	14,30
UA 212	SA00	Nettoergebnis nach Zuweisung und Entnahmen von HH-Rücklagen	-216.085,70	-216.100,00	14,30			
UA 212	SA2	Saldo (2) Geldfluss aus der Investiven Gebarung (33-34)				0,00	0,00	0,00
UA 212	SA3	Saldo (3) Nettofinanzierungssaldo (SA1+SA2)				-216.085,70	-216.100,00	14,30
UA 212	SA4	Saldo (4) Geldfluss aus der Finanzierungstätigkeit (35-36)				0,00	0,00	0,00
UA 212	SA5	Saldo (5) Geldfluss aus VA-wirksamer Gebarung (SA3+SA4)				-216.085,70	-216.100,00	14,30

Rechnungsabschluss 2022
Detailnachweis RA / 213 Sonderschulen - interne Vergütungen enthalten

Fonds	Konto	Bezeichnung	ERA 2022	EVA 2022	Differenz	FRA 2022	FVA 2022	Differenz
Fonds 213000		Sonderschulen						
Operative Gebarung								
SU	21/31	Summe Erträge / Einzahlungen operative Gebarung	0,00	0,00	0,00	0,00	0,00	0,00
213000	752000	Lfd. Transferz. an Gemeinden	4.309,72	4.300,00	9,72	4.309,72	4.300,00	9,72
2	2231/3231	Transferaufwand / -zahlungen an Träger des öffentl. Rechts	4.309,72	4.300,00	9,72	4.309,72	4.300,00	9,72
1	223/323	Transferaufwand (lfd. u.KTs) / Auszahl. Transfers (ohne KTs)	4.309,72	4.300,00	9,72	4.309,72	4.300,00	9,72
SU	22/32	Summe Aufwendungen / Auszahlungen operative Gebarung	4.309,72	4.300,00	9,72	4.309,72	4.300,00	9,72
SA	SA0/SA1	(0) Nettoergeb. (21-22) / SA (1) Geldfluss op. Geb. (31-32)	-4.309,72	-4.300,00	-9,72	-4.309,72	-4.300,00	-9,72
SA	SA0R	Saldo Haushaltsrücklagen	0,00	0,00	0,00			
SA	SA00	Nettoergebnis nach Zuweisung und Entnahmen von HH-Rücklagen	-4.309,72	-4.300,00	-9,72			
Investive Gebarung								
SU	33	Summe Einzahlungen investive Gebarung				0,00	0,00	0,00
SU	34	Summe Auszahlungen investive Gebarung				0,00	0,00	0,00
SA	SA2	Saldo (2) Geldfluss aus der Investiven Gebarung (33-34)				0,00	0,00	0,00
SA	SA3	Saldo (3) Nettofinanzierungssaldo (SA1+SA2)				-4.309,72	-4.300,00	-9,72
Finanzierungstätigkeit								
SU	35	Summe Einzahlungen aus der Finanzierungstätigkeit				0,00	0,00	0,00
SU	36	Summe Auszahlungen aus der Finanzierungstätigkeit				0,00	0,00	0,00
SA	SA4	Saldo (4) Geldfluss aus der Finanzierungstätigkeit (35-36)				0,00	0,00	0,00
SA	SA5	Saldo (5) Geldfluss aus VA-wirksamer Gebarung (SA3+SA4)				-4.309,72	-4.300,00	-9,72
Verrechnung zw. operativer Gebarung und investiven Vorhaben								
SA	SA51	Saldo Geldfluss aus operativer Gebarung für invest. Vorhaben				0,00	0,00	0,00

Rechnungsabschluss 2022
Detailnachweis RA / 213 Sonderschulen - interne Vergütungen enthalten

Fonds	Konto	Bezeichnung	ERA 2022	EVA 2022	Differenz	FRA 2022	FVA 2022	Differenz
UA 213		Sonderschulen						
UA 213	SA0/SA1	(0) Nettoergeb. (21-22) / SA (1) Geldfluss op. Geb. (31-32)	-4.309,72	-4.300,00	-9,72	-4.309,72	-4.300,00	-9,72
UA 213	SA00	Nettoergebnis nach Zuweisung und Entnahmen von HH-Rücklagen	-4.309,72	-4.300,00	-9,72			
UA 213	SA2	Saldo (2) Geldfluss aus der Investiven Gebarung (33-34)				0,00	0,00	0,00
UA 213	SA3	Saldo (3) Nettofinanzierungssaldo (SA1+SA2)				-4.309,72	-4.300,00	-9,72
UA 213	SA4	Saldo (4) Geldfluss aus der Finanzierungstätigkeit (35-36)				0,00	0,00	0,00
UA 213	SA5	Saldo (5) Geldfluss aus VA-wirksamer Gebarung (SA3+SA4)				-4.309,72	-4.300,00	-9,72

Rechnungsabschluss 2022
Detailnachweis RA / 214 Polytechnische Schulen - interne Vergütungen enthalten

Fonds	Konto	Bezeichnung	ERA 2022	EVA 2022	Differenz	FRA 2022	FVA 2022	Differenz
Fonds 214000		Polytechnische Schulen						
Operative Gebarung								
SU	21/31	Summe Erträge / Einzahlungen operative Gebarung	0,00	0,00	0,00	0,00	0,00	0,00
214000	752000	Lfd. Transferz. an Gemeinden	32.943,48	33.000,00	-56,52	32.943,48	33.000,00	-56,52
2	2231/3231	Transferaufwand / -zahlungen an Träger des öffentl. Rechts	32.943,48	33.000,00	-56,52	32.943,48	33.000,00	-56,52
1	223/323	Transferaufwand (lfd. u.KTs) / Auszahl. Transfers (ohne KT's)	32.943,48	33.000,00	-56,52	32.943,48	33.000,00	-56,52
SU	22/32	Summe Aufwendungen / Auszahlungen operative Gebarung	32.943,48	33.000,00	-56,52	32.943,48	33.000,00	-56,52
SA	SA0/SA1	(0) Nettoergeb. (21-22) / SA (1) Geldfluss op. Geb. (31-32)	-32.943,48	-33.000,00	56,52	-32.943,48	-33.000,00	56,52
SA	SA0R	Saldo Haushaltsrücklagen	0,00	0,00	0,00			
SA	SA00	Nettoergebnis nach Zuweisung und Entnahmen von HH-Rücklagen	-32.943,48	-33.000,00	56,52			
Investive Gebarung								
SU	33	Summe Einzahlungen investive Gebarung				0,00	0,00	0,00
SU	34	Summe Auszahlungen investive Gebarung				0,00	0,00	0,00
SA	SA2	Saldo (2) Geldfluss aus der Investiven Gebarung (33-34)				0,00	0,00	0,00
SA	SA3	Saldo (3) Nettofinanzierungssaldo (SA1+SA2)				-32.943,48	-33.000,00	56,52
Finanzierungstätigkeit								
SU	35	Summe Einzahlungen aus der Finanzierungstätigkeit				0,00	0,00	0,00
SU	36	Summe Auszahlungen aus der Finanzierungstätigkeit				0,00	0,00	0,00
SA	SA4	Saldo (4) Geldfluss aus der Finanzierungstätigkeit (35-36)				0,00	0,00	0,00
SA	SA5	Saldo (5) Geldfluss aus VA-wirksamer Gebarung (SA3+SA4)				-32.943,48	-33.000,00	56,52
Verrechnung zw. operativer Gebarung und investiven Vorhaben								
SA	SA51	Saldo Geldfluss aus operativer Gebarung für invest. Vorhaben				0,00	0,00	0,00

Rechnungsabschluss 2022
Detailnachweis RA / 214 Polytechnische Schulen - interne Vergütungen enthalten

Fonds	Konto	Bezeichnung	ERA 2022	EVA 2022	Differenz	FRA 2022	FVA 2022	Differenz
UA 214		Polytechnische Schulen						
UA 214	SA0/SA1	(0) Nettoergeb. (21-22) / SA (1) Geldfluss op. Geb. (31-32)	-32.943,48	-33.000,00	56,52	-32.943,48	-33.000,00	56,52
UA 214	SA00	Nettoergebnis nach Zuweisung und Entnahmen von HH-Rücklagen	-32.943,48	-33.000,00	56,52			
UA 214	SA2	Saldo (2) Geldfluss aus der Investiven Gebarung (33-34)				0,00	0,00	0,00
UA 214	SA3	Saldo (3) Nettofinanzierungssaldo (SA1+SA2)				-32.943,48	-33.000,00	56,52
UA 214	SA4	Saldo (4) Geldfluss aus der Finanzierungstätigkeit (35-36)				0,00	0,00	0,00
UA 214	SA5	Saldo (5) Geldfluss aus VA-wirksamer Gebarung (SA3+SA4)				-32.943,48	-33.000,00	56,52
A 21		Allgemeinbildender Unterricht						
A 21	SA0/SA1	(0) Nettoergeb. (21-22) / SA (1) Geldfluss op. Geb. (31-32)	-408.273,67	-416.700,00	8.426,33	-364.332,14	-372.600,00	8.267,86
A 21	SA00	Nettoergebnis nach Zuweisung und Entnahmen von HH-Rücklagen	-408.273,67	-416.700,00	8.426,33			
A 21	SA2	Saldo (2) Geldfluss aus der Investiven Gebarung (33-34)				-16.797,15	-15.100,00	-1.697,15
A 21	SA3	Saldo (3) Nettofinanzierungssaldo (SA1+SA2)				-381.129,29	-387.700,00	6.570,71
A 21	SA4	Saldo (4) Geldfluss aus der Finanzierungstätigkeit (35-36)				-1.941,80	-1.900,00	-41,80
A 21	SA5	Saldo (5) Geldfluss aus VA-wirksamer Gebarung (SA3+SA4)				-383.071,09	-389.600,00	6.528,91
A 21	SA51	Saldo Geldfluss aus operativer Gebarung für invest. Vorhaben				0,00	0,00	0,00

Rechnungsabschluss 2022
Detailnachweis RA / 220 Berufsbildende Pflichtschulen - interne Vergütungen enthalten

Fonds	Konto	Bezeichnung	ERA 2022	EVA 2022	Differenz	FRA 2022	FVA 2022	Differenz
Fonds 220000		Berufsbildende Pflichtschulen						
Operative Gebarung								
SU	21/31	Summe Erträge / Einzahlungen operative Gebarung	0,00	0,00	0,00	0,00	0,00	0,00
220000	751000	Lfd. Transferz. an Länder	36.570,00	37.000,00	-430,00	36.570,00	37.000,00	-430,00
2	2231/3231	Transferaufwand / -zahlungen an Träger des öffentl. Rechts	36.570,00	37.000,00	-430,00	36.570,00	37.000,00	-430,00
1	223/323	Transferaufwand (lfd. u.KTs) / Auszahl. Transfers (ohne KTs)	36.570,00	37.000,00	-430,00	36.570,00	37.000,00	-430,00
SU	22/32	Summe Aufwendungen / Auszahlungen operative Gebarung	36.570,00	37.000,00	-430,00	36.570,00	37.000,00	-430,00
SA	SA0/SA1	(0) Nettoergeb. (21-22) / SA (1) Geldfluss op. Geb. (31-32)	-36.570,00	-37.000,00	430,00	-36.570,00	-37.000,00	430,00
SA	SA0R	Saldo Haushaltsrücklagen	0,00	0,00	0,00			
SA	SA00	Nettoergebnis nach Zuweisung und Entnahmen von HH-Rücklagen	-36.570,00	-37.000,00	430,00			
Investive Gebarung								
SU	33	Summe Einzahlungen investive Gebarung				0,00	0,00	0,00
SU	34	Summe Auszahlungen investive Gebarung				0,00	0,00	0,00
SA	SA2	Saldo (2) Geldfluss aus der Investiven Gebarung (33-34)				0,00	0,00	0,00
SA	SA3	Saldo (3) Nettofinanzierungssaldo (SA1+SA2)				-36.570,00	-37.000,00	430,00
Finanzierungstätigkeit								
SU	35	Summe Einzahlungen aus der Finanzierungstätigkeit				0,00	0,00	0,00
SU	36	Summe Auszahlungen aus der Finanzierungstätigkeit				0,00	0,00	0,00
SA	SA4	Saldo (4) Geldfluss aus der Finanzierungstätigkeit (35-36)				0,00	0,00	0,00
SA	SA5	Saldo (5) Geldfluss aus VA-wirksamer Gebarung (SA3+SA4)				-36.570,00	-37.000,00	430,00
Verrechnung zw. operativer Gebarung und investiven Vorhaben								
SA	SA51	Saldo Geldfluss aus operativer Gebarung für invest. Vorhaben				0,00	0,00	0,00

Rechnungsabschluss 2022

Detailnachweis RA / 220 Berufsbildende Pflichtschulen - interne Vergütungen enthalten

Fonds	Konto	Bezeichnung	ERA 2022	EVA 2022	Differenz	FRA 2022	FVA 2022	Differenz
UA 220		Berufsbildende Pflichtschulen						
UA 220	SA0/SA1	(0) Nettoergeb. (21-22) / SA (1) Geldfluss op. Geb. (31-32)	-36.570,00	-37.000,00	430,00	-36.570,00	-37.000,00	430,00
UA 220	SA00	Nettoergebnis nach Zuweisung und Entnahmen von HH-Rücklagen	-36.570,00	-37.000,00	430,00			
UA 220	SA2	Saldo (2) Geldfluss aus der Investiven Gebarung (33-34)				0,00	0,00	0,00
UA 220	SA3	Saldo (3) Nettofinanzierungssaldo (SA1+SA2)				-36.570,00	-37.000,00	430,00
UA 220	SA4	Saldo (4) Geldfluss aus der Finanzierungstätigkeit (35-36)				0,00	0,00	0,00
UA 220	SA5	Saldo (5) Geldfluss aus VA-wirksamer Gebarung (SA3+SA4)				-36.570,00	-37.000,00	430,00
A 22		Berufsbildender Unterricht; Anstalten Lehrer-/ Erzieherbild.						
A 22	SA0/SA1	(0) Nettoergeb. (21-22) / SA (1) Geldfluss op. Geb. (31-32)	-36.570,00	-37.000,00	430,00	-36.570,00	-37.000,00	430,00
A 22	SA00	Nettoergebnis nach Zuweisung und Entnahmen von HH-Rücklagen	-36.570,00	-37.000,00	430,00			
A 22	SA2	Saldo (2) Geldfluss aus der Investiven Gebarung (33-34)				0,00	0,00	0,00
A 22	SA3	Saldo (3) Nettofinanzierungssaldo (SA1+SA2)				-36.570,00	-37.000,00	430,00
A 22	SA4	Saldo (4) Geldfluss aus der Finanzierungstätigkeit (35-36)				0,00	0,00	0,00
A 22	SA5	Saldo (5) Geldfluss aus VA-wirksamer Gebarung (SA3+SA4)				-36.570,00	-37.000,00	430,00
A 22	SA51	Saldo Geldfluss aus operativer Gebarung für invest. Vorhaben				0,00	0,00	0,00

Rechnungsabschluss 2022
Detailnachweis RA / 232 Schülerbetreuung - interne Vergütungen enthalten

Fonds	Konto	Bezeichnung	ERA 2022	EVA 2022	Differenz	FRA 2022	FVA 2022	Differenz
Fonds 232000		Schülerbetreuung						
Operative Gebarung								
232000	810000	Leistungserlöse	13.410,20	13.200,00	210,20	13.318,20	13.200,00	118,20
2	2114/3114	Erträge / Einzahlungen aus Leistungen	13.410,20	13.200,00	210,20	13.318,20	13.200,00	118,20
232000	808000	Veräußerung von Waren	3.923,80	5.000,00	-1.076,20	3.923,80	5.000,00	-1.076,20
2	2116/3116	Erträge / Einz. aus Veräußerung/GWG u. sonst. Erträge/Einz.	3.923,80	5.000,00	-1.076,20	3.923,80	5.000,00	-1.076,20
232000	817400	Ertr. A.d. Auflösung von sonstigen Rückstellungen	693,63	700,00	-6,37	0,00	0,00	0,00
2	2117	Nicht finanzierungswirksame operative Erträge	693,63	700,00	-6,37	0,00	0,00	0,00
1	211/311	Erträge / Einzahl. aus der operativen Verwaltungstätigkeit	18.027,63	18.900,00	-872,37	17.242,00	18.200,00	-958,00
232000	813000	Erträge a.d. Auflösung von Investitionszuschüssen	1.406,37	1.500,00	-93,63	0,00	0,00	0,00
2	2127	Nicht finanzierungswirksamer Transferertrag	1.406,37	1.500,00	-93,63	0,00	0,00	0,00
1	212/312	Erträge aus Transfers / Einzahl. aus Transfers (ohne KT's)	1.406,37	1.500,00	-93,63	0,00	0,00	0,00
SU	21/31	Summe Erträge / Einzahlungen operative Gebarung	19.434,00	20.400,00	-966,00	17.242,00	18.200,00	-958,00
232000	511000	Geldb. Vertragsbed. in handw. Verwendung	7.367,71	7.600,00	-232,29	7.367,71	7.600,00	-232,29
232000	523000	Geldb. der nicht ganzj. besch. Arbeiter	4.907,85	5.000,00	-92,15	4.907,85	5.000,00	-92,15
2	2211/3211	Personalaufwand / Ausz. (Bezüge, Nebengeb., Mehrleistungen)	12.275,56	12.600,00	-324,44	12.275,56	12.600,00	-324,44
232000	580000	Dienstgeberbeiträge FLAF	478,74	500,00	-21,26	478,74	500,00	-21,26
232000	582000	Leistungen aus der Selbstträgerschaft	2.599,69	2.700,00	-100,31	2.599,69	2.700,00	-100,31
2	2212/3212	Gesetzlicher und freiwilliger Sozialaufwand / Auszahlungen	3.078,43	3.200,00	-121,57	3.078,43	3.200,00	-121,57
232000	591000	Dotierung von Rückstellungen für Abfertigungen	693,63	700,00	-6,37	0,00	0,00	0,00
2	2214	Nicht finanzierungswirksamer Personalaufwand	693,63	700,00	-6,37	0,00	0,00	0,00
1	221/321	Personalaufwand / Auszahlungen aus Personalaufwand	16.047,62	16.500,00	-452,38	15.353,99	15.800,00	-446,01
232000	430000	Lebensmittel	4.160,00	5.000,00	-840,00	4.308,80	5.000,00	-691,20
232000	456000	Schreib-, Zeichen- und son. Büromittel	3.794,04	4.000,00	-205,96	3.794,04	4.000,00	-205,96
2	2221/3221	Gebrauchs- und Verbrauchsgüter, Handelswaren / Auszahlungen	7.954,04	9.000,00	-1.045,96	8.102,84	9.000,00	-897,16
232000	724000	Reisegebühren	82,82	100,00	-17,18	82,82	100,00	-17,18

Rechnungsabschluss 2022
Detailnachweis RA / 232 Schülerbetreuung - interne Vergütungen enthalten

Fonds	Konto	Bezeichnung	ERA 2022	EVA 2022	Differenz	FRA 2022	FVA 2022	Differenz
232000	729000	Sonstige Ausgaben	83,26	500,00	-416,74	83,26	500,00	-416,74
2	2225/3225	Sonstiger Sachaufwand / Sonstige Auszahl. aus Sachaufwand	166,08	600,00	-433,92	166,08	600,00	-433,92
232000	680300	Planm. Afa Gebäude/Bauten	1.110,16	1.200,00	-89,84	0,00	0,00	0,00
232000	680700	Planm. Afa Amts, Betriebs/Geschäftsausstattung	1.225,48	1.300,00	-74,52	0,00	0,00	0,00
2	2226/3226	Nicht finanz.wirks. Sachaufw. / Ausz. Inanspruchn.Haftungen	2.335,64	2.500,00	-164,36	0,00	0,00	0,00
1	222/322	Sachaufwand / Auszahlungen aus Sachaufwand (o.Transferaufw.)	10.455,76	12.100,00	-1.644,24	8.268,92	9.600,00	-1.331,08
SU	22/32	Summe Aufwendungen / Auszahlungen operative Gebarung	26.503,38	28.600,00	-2.096,62	23.622,91	25.400,00	-1.777,09
SA	SA0/SA1	(0) Nettoergeb. (21-22) / SA (1) Geldfluss op. Geb. (31-32)	-7.069,38	-8.200,00	1.130,62	-6.380,91	-7.200,00	819,09
SA	SA0R	Saldo Haushaltsrücklagen	0,00	0,00	0,00			
SA	SA00	Nettoergebnis nach Zuweisung und Entnahmen von HH-Rücklagen	-7.069,38	-8.200,00	1.130,62			
Investive Gebarung								
SU	33	Summe Einzahlungen investive Gebarung				0,00	0,00	0,00
SU	34	Summe Auszahlungen investive Gebarung				0,00	0,00	0,00
SA	SA2	Saldo (2) Geldfluss aus der Investiven Gebarung (33-34)				0,00	0,00	0,00
SA	SA3	Saldo (3) Nettofinanzierungssaldo (SA1+SA2)				-6.380,91	-7.200,00	819,09
Finanzierungstätigkeit								
SU	35	Summe Einzahlungen aus der Finanzierungstätigkeit				0,00	0,00	0,00
SU	36	Summe Auszahlungen aus der Finanzierungstätigkeit				0,00	0,00	0,00
SA	SA4	Saldo (4) Geldfluss aus der Finanzierungstätigkeit (35-36)				0,00	0,00	0,00
SA	SA5	Saldo (5) Geldfluss aus VA-wirksamer Gebarung (SA3+SA4)				-6.380,91	-7.200,00	819,09
Verrechnung zw. operativer Gebarung und investiven Vorhaben								
SA	SA51	Saldo Geldfluss aus operativer Gebarung für invest. Vorhaben				0,00	0,00	0,00

Rechnungsabschluss 2022
Detailnachweis RA / 232 Schülerbetreuung - interne Vergütungen enthalten

Fonds	Konto	Bezeichnung	ERA 2022	EVA 2022	Differenz	FRA 2022	FVA 2022	Differenz
UA 232		Schülerbetreuung						
UA 232	SA0/SA1	(0) Nettoergeb. (21-22) / SA (1) Geldfluss op. Geb. (31-32)	-7.069,38	-8.200,00	1.130,62	-6.380,91	-7.200,00	819,09
UA 232	SA00	Nettoergebnis nach Zuweisung und Entnahmen von HH-Rücklagen	-7.069,38	-8.200,00	1.130,62			
UA 232	SA2	Saldo (2) Geldfluss aus der Investiven Gebarung (33-34)				0,00	0,00	0,00
UA 232	SA3	Saldo (3) Nettofinanzierungssaldo (SA1+SA2)				-6.380,91	-7.200,00	819,09
UA 232	SA4	Saldo (4) Geldfluss aus der Finanzierungstätigkeit (35-36)				0,00	0,00	0,00
UA 232	SA5	Saldo (5) Geldfluss aus VA-wirksamer Gebarung (SA3+SA4)				-6.380,91	-7.200,00	819,09
A 23		Förderung des Unterrichtes						
A 23	SA0/SA1	(0) Nettoergeb. (21-22) / SA (1) Geldfluss op. Geb. (31-32)	-7.069,38	-8.200,00	1.130,62	-6.380,91	-7.200,00	819,09
A 23	SA00	Nettoergebnis nach Zuweisung und Entnahmen von HH-Rücklagen	-7.069,38	-8.200,00	1.130,62			
A 23	SA2	Saldo (2) Geldfluss aus der Investiven Gebarung (33-34)				0,00	0,00	0,00
A 23	SA3	Saldo (3) Nettofinanzierungssaldo (SA1+SA2)				-6.380,91	-7.200,00	819,09
A 23	SA4	Saldo (4) Geldfluss aus der Finanzierungstätigkeit (35-36)				0,00	0,00	0,00
A 23	SA5	Saldo (5) Geldfluss aus VA-wirksamer Gebarung (SA3+SA4)				-6.380,91	-7.200,00	819,09
A 23	SA51	Saldo Geldfluss aus operativer Gebarung für invest. Vorhaben				0,00	0,00	0,00

Rechnungsabschluss 2022
Detailnachweis RA / 240 Kindergärten - interne Vergütungen enthalten

Fonds	Konto	Bezeichnung	ERA 2022	EVA 2022	Differenz	FRA 2022	FVA 2022	Differenz
Fonds 240000		Kindergärten						
Operative Gebarung								
240000	810000	Leistungserlöse	8.821,19	18.100,00	-9.278,81	17.848,14	18.100,00	-251,86
240000	810100	Leistungserlöse	9.170,75	9.000,00	170,75	9.117,65	9.000,00	117,65
240000	816000	Kostenbeiträge (Kostensätze) für sonst. Leist.	4.935,30	11.500,00	-6.564,70	11.216,97	11.500,00	-283,03
2	2114/3114	Erträge / Einzahlungen aus Leistungen	22.927,24	38.600,00	-15.672,76	38.182,76	38.600,00	-417,24
240000	808000	Veräußerung von Waren	6.077,06	6.000,00	77,06	6.062,52	6.000,00	62,52
240000	829000	Sonstige Einnahmen	1.100,00	1.100,00	0,00	1.100,00	1.100,00	0,00
2	2116/3116	Erträge / Einz. aus Veräußerung/GWG u. sonst. Erträge/Einz.	7.177,06	7.100,00	77,06	7.162,52	7.100,00	62,52
240000	817500	Ertr. A.d. Auflösung von sonstigen Rückstellungen	228,12	300,00	-71,88	0,00	0,00	0,00
2	2117	Nicht finanzierungswirksame operative Erträge	228,12	300,00	-71,88	0,00	0,00	0,00
1	211/311	Erträge / Einzahl. aus der operativen Verwaltungstätigkeit	30.332,42	46.000,00	-15.667,58	45.345,28	45.700,00	-354,72
240000	861000	Lfd. Transferz. von Ländern	3.118,20	3.100,00	18,20	3.118,20	3.100,00	18,20
240000	861200	Lfd. Transferz. von Ländern	82,50	100,00	-17,50	82,50	100,00	-17,50
240000	863200	Transfers von Sozialvers.träger	7.319,12	7.300,00	19,12	7.319,12	7.300,00	19,12
2	2121/3121	Transferertrag / -zahlungen von Trägern des öffentl. Rechts	10.519,82	10.500,00	19,82	10.519,82	10.500,00	19,82
240000	813000	Erträge a.d. Auflösung von Investitionszuschüssen	14.244,00	14.600,00	-356,00	0,00	0,00	0,00
2	2127	Nicht finanzierungswirksamer Transferertrag	14.244,00	14.600,00	-356,00	0,00	0,00	0,00
1	212/312	Erträge aus Transfers / Einzahl. aus Transfers (ohne KTs)	24.763,82	25.100,00	-336,18	10.519,82	10.500,00	19,82
SU 21/31		Summe Erträge / Einzahlungen operative Gebarung	55.096,24	71.100,00	-16.003,76	55.865,10	56.200,00	-334,90
240000	511000	Geldb. Vertragsbed. in handw. Verwendung	178.548,98	181.900,00	-3.351,02	178.548,98	181.900,00	-3.351,02
240000	521000	Geldb. der ganzj. beschäftigter Arbeiter	14.419,48	14.700,00	-280,52	14.419,48	14.700,00	-280,52
240000	523000	Geldb. der nicht ganzj. besch. Arbeiter	21.373,51	22.000,00	-626,49	21.373,51	22.000,00	-626,49
2	2211/3211	Personalaufwand / Ausz. (Bezüge, Nebengeb., Mehrleistungen)	214.341,97	218.600,00	-4.258,03	214.341,97	218.600,00	-4.258,03
240000	580000	Dienstgeberbeiträge FLAF	8.319,39	8.500,00	-180,61	8.319,39	8.500,00	-180,61
240000	582000	Leistungen aus der Selbstträgerschaft	46.174,69	46.600,00	-425,31	46.174,69	46.600,00	-425,31

Rechnungsabschluss 2022
Detailnachweis RA / 240 Kindergärten - interne Vergütungen enthalten

Fonds	Konto	Bezeichnung	ERA 2022	EVA 2022	Differenz	FRA 2022	FVA 2022	Differenz
2	2212/3212	Gesetzlicher und freiwilliger Sozialaufwand / Auszahlungen	54.494,08	55.100,00	-605,92	54.494,08	55.100,00	-605,92
240000	591000	Dotierung von Rückstellungen für Abfertigungen	2.608,30	2.700,00	-91,70	0,00	0,00	0,00
240000	592000	Dot: von Rückstel. für Jubiläumswendungen	2.028,27	2.100,00	-71,73	0,00	0,00	0,00
2	2214	Nicht finanzierungswirksamer Personalaufwand	4.636,57	4.800,00	-163,43	0,00	0,00	0,00
1	221/321	Personalaufwand / Auszahlungen aus Personalaufwand	273.472,62	278.500,00	-5.027,38	268.836,05	273.700,00	-4.863,95
240000	400000	Geringwertige Wirtschaftsg. Anlageverm.	17.490,84	21.900,00	-4.409,16	17.715,51	21.900,00	-4.184,49
240000	430000	Lebensmittel	5.889,97	6.000,00	-110,03	6.066,64	6.000,00	66,64
240000	454000	Reinigungsmittel	3.739,46	4.500,00	-760,54	3.739,46	4.500,00	-760,54
240000	456000	Schreib-, Zeichen- und son. Büromittel	1.040,57	2.000,00	-959,43	1.129,90	2.000,00	-870,10
2	2221/3221	Gebrauchs- und Verbrauchsgüter, Handelswaren / Auszahlungen	28.160,84	34.400,00	-6.239,16	28.651,51	34.400,00	-5.748,49
240000	600000	Strom	5.222,73	5.200,00	22,73	5.222,73	5.200,00	22,73
240000	600100	Fernwärme	6.631,87	6.600,00	31,87	6.631,87	6.600,00	31,87
240000	621000	Sonstige Transporte	33.649,75	28.000,00	5.649,75	35.692,25	28.000,00	7.692,25
240000	631000	Telekommunikationsdienste	1.343,39	1.300,00	43,39	1.319,63	1.300,00	19,63
240000	670000	Versicherungen	2.995,55	3.000,00	-4,45	2.995,55	3.000,00	-4,45
2	2222/3222	Verwaltungs- und Betriebsaufwand / Auszahlungen	49.843,29	44.100,00	5.743,29	51.862,03	44.100,00	7.762,03
240000	614000	Instandhaltung von Gebäuden	2.815,06	5.000,00	-2.184,94	1.768,80	5.000,00	-3.231,20
240000	618000	Instandhaltung von son. Anlagen	2.365,32	3.000,00	-634,68	2.365,32	3.000,00	-634,68
2	2224/3224	Instandhaltung / Auszahlungen für Instandhaltung	5.180,38	8.000,00	-2.819,62	4.134,12	8.000,00	-3.865,88
240000	711000	Gebühren für die Benützung gem. FAG	2.332,83	2.300,00	32,83	2.328,08	2.300,00	28,08
240000	724000	Reisegebühren	0,00	100,00	-100,00	0,00	100,00	-100,00
240000	728000	Entgelte für sonstige Leistungen	2.082,20	2.200,00	-117,80	2.082,20	2.200,00	-117,80
240000	729000	Sonstige Ausgaben	679,61	1.500,00	-820,39	679,61	1.500,00	-820,39
2	2225/3225	Sonstiger Sachaufwand / Sonstige Auszahl. aus Sachaufwand	5.094,64	6.100,00	-1.005,36	5.089,89	6.100,00	-1.010,11
240000	680300	Planm. Afa Gebäude/Bauten	44.119,55	44.300,00	-180,45	0,00	0,00	0,00
240000	680700	Planm. Afa Amts, Betriebs/Geschäftsausstattung	5.073,84	5.600,00	-526,16	0,00	0,00	0,00
2	2226/3226	Nicht finanz.wirks. Sachaufw. / Ausz. Inanspruchn.Haftungen	49.193,39	49.900,00	-706,61	0,00	0,00	0,00

Rechnungsabschluss 2022
Detailnachweis RA / 240 Kindergärten - interne Vergütungen enthalten

Fonds	Konto	Bezeichnung	ERA 2022	EVA 2022	Differenz	FRA 2022	FVA 2022	Differenz
1	222/322	Sachaufwand / Auszahlungen aus Sachaufwand (o.Transferaufw.)	137.472,54	142.500,00	-5.027,46	89.737,55	92.600,00	-2.862,45
240000	650000	Zinsen für Finanzschulden in Euro	453,10	5.000,00	-4.546,90	453,10	5.000,00	-4.546,90
2	2241/3241	Zinsen Fin.sch,Fin.lease,Ford.kauf,deriv.Fin.instr. m.G/Ausz.	453,10	5.000,00	-4.546,90	453,10	5.000,00	-4.546,90
1	224/324	Finanzaufwand / Auszahlungen aus Finanzaufwand	453,10	5.000,00	-4.546,90	453,10	5.000,00	-4.546,90
SU	22/32	Summe Aufwendungen / Auszahlungen operative Gebarung	411.398,26	426.000,00	-14.601,74	359.026,70	371.300,00	-12.273,30
SA	SA0/SA1	(0) Nettoergeb. (21-22) / SA (1) Geldfluss op. Geb. (31-32)	-356.302,02	-354.900,00	-1.402,02	-303.161,60	-315.100,00	11.938,40
SA	SA0R	Saldo Haushaltsrücklagen	0,00	0,00	0,00			
SA	SA00	Nettoergebnis nach Zuweisung und Entnahmen von HH-Rücklagen	-356.302,02	-354.900,00	-1.402,02			
Investive Gebarung								
240000	301000	Kapitaltransf. von Ländern, -fonds und -kammern				10.368,00	10.400,00	-32,00
2	3331	Kapitaltransferzahlungen von Trägern des öffentlichen Rechts				10.368,00	10.400,00	-32,00
1	333	Einzahlungen aus Kapitaltransfers				10.368,00	10.400,00	-32,00
SU	33	Summe Einzahlungen investive Gebarung				10.368,00	10.400,00	-32,00
240000	060000	AiB Grundstückseinr.				2.080,00	5.000,00	-2.920,00
2	3412	Ausz. für den Erwerb von Grundstücken & Grundstückseinricht.				2.080,00	5.000,00	-2.920,00
240000	061000	Im Bau befindliche Gebäude und Bauten				677.437,68	895.000,00	-217.562,32
2	3413	Auszahlungen für den Erwerb von Gebäuden und Bauten				677.437,68	895.000,00	-217.562,32
240000	042000	Amts-, Betriebs- und Geschäftsausstattung				0,00	2.000,00	-2.000,00
2	3415	Ausz. f.d. Erwerb von Amts-, Betriebs- u.Geschäftsausstatt.				0,00	2.000,00	-2.000,00
1	341	Auszahlungen aus der Investitionstätigkeit				679.517,68	902.000,00	-222.482,32
SU	34	Summe Auszahlungen investive Gebarung				679.517,68	902.000,00	-222.482,32
SA	SA2	Saldo (2) Geldfluss aus der Investiven Gebarung (33-34)				-669.149,68	-891.600,00	222.450,32
SA	SA3	Saldo (3) Nettofinanzierungssaldo (SA1+SA2)				-972.311,28	-1.206.700,00	234.388,72
Finanzierungstätigkeit								
240000	346000	Investitionsdarlehen von Finanz.unt.				400.000,00	400.000,00	0,00
2	3514	Einzahlungen aus Finanzschulden (Finanzunternehmen)				400.000,00	400.000,00	0,00

Rechnungsabschluss 2022
Detailnachweis RA / 240 Kindergärten - interne Vergütungen enthalten

Fonds	Konto	Bezeichnung	ERA 2022	EVA 2022	Differenz	FRA 2022	FVA 2022	Differenz
1	351	Einzahlungen aus der Aufnahme von Finanzschulden				400.000,00	400.000,00	0,00
SU	35	Summe Einzahlungen aus der Finanzierungstätigkeit				400.000,00	400.000,00	0,00
240000	346000	Investitionsdarlehen von Finanz.unt.				90.485,18	90.500,00	-14,82
2	3614	Auszahlungen aus Finanzschulden				90.485,18	90.500,00	-14,82
1	361	Auszahlungen aus der Tilgung von Finanzschulden				90.485,18	90.500,00	-14,82
240000	084000	Bis zur Endf.gehalt. Finanzinstrumente - langfr.				2.886,11	2.900,00	-13,89
2	3650	Auszahlungen für den Erwerb von Finanzinstrumenten				2.886,11	2.900,00	-13,89
1	365	Auszahlungen für den Erwerb von Finanzinstrumenten				2.886,11	2.900,00	-13,89
SU	36	Summe Auszahlungen aus der Finanzierungstätigkeit				93.371,29	93.400,00	-28,71
SA	SA4	Saldo (4) Geldfluss aus der Finanzierungstätigkeit (35-36)				306.628,71	306.600,00	28,71
SA	SA5	Saldo (5) Geldfluss aus VA-wirksamer Gebarung (SA3+SA4)				-665.682,57	-900.100,00	234.417,43
Verrechnung zw. operativer Gebarung und investiven Vorhaben								
240000	910000	Verrechnung OH u. AOH (Zu-/Rückführung)				225.811,53	446.300,00	-220.488,47
2	3701	Einzahlungen aus operativer Gebarung für investive Vorhaben				225.811,53	446.300,00	-220.488,47
1	370	Einzahlungen aus operativer Gebarung für investive Vorhaben				225.811,53	446.300,00	-220.488,47
SA	SA51	Saldo Geldfluss aus operativer Gebarung für invest. Vorhaben				225.811,53	446.300,00	-220.488,47
Fonds 240100 Tagesbetreuungseinrichtung								
Operative Gebarung								
SU	21/31	Summe Erträge / Einzahlungen operative Gebarung	0,00	0,00	0,00	0,00	0,00	0,00
SU	22/32	Summe Aufwendungen / Auszahlungen operative Gebarung	0,00	0,00	0,00	0,00	0,00	0,00
SA	SA0/SA1	(0) Nettoergeb. (21-22) / SA (1) Geldfluss op. Geb. (31-32)	0,00	0,00	0,00	0,00	0,00	0,00
SA	SA0R	Saldo Haushaltsrücklagen	0,00	0,00	0,00			
SA	SA00	Nettoergebnis nach Zuweisung und Entnahmen von HH-Rücklagen	0,00	0,00	0,00			
Investive Gebarung								

Rechnungsabschluss 2022
Detailnachweis RA / 240 Kindergärten - interne Vergütungen enthalten

Fonds	Konto	Bezeichnung	ERA 2022	EVA 2022	Differenz	FRA 2022	FVA 2022	Differenz
SU	33	Summe Einzahlungen investive Gebarung				0,00	0,00	0,00
240100	061000	Im Bau befindliche Gebäude und Bauten				166.054,06	50.000,00	116.054,06
2	3413	Auszahlungen für den Erwerb von Gebäuden und Bauten				166.054,06	50.000,00	116.054,06
1	341	Auszahlungen aus der Investitionstätigkeit				166.054,06	50.000,00	116.054,06
SU	34	Summe Auszahlungen investive Gebarung				166.054,06	50.000,00	116.054,06
SA	SA2	Saldo (2) Geldfluss aus der Investiven Gebarung (33-34)				-166.054,06	-50.000,00	-116.054,06
SA	SA3	Saldo (3) Nettofinanzierungssaldo (SA1+SA2)				-166.054,06	-50.000,00	-116.054,06
Finanzierungstätigkeit								
SU	35	Summe Einzahlungen aus der Finanzierungstätigkeit				0,00	0,00	0,00
SU	36	Summe Auszahlungen aus der Finanzierungstätigkeit				0,00	0,00	0,00
SA	SA4	Saldo (4) Geldfluss aus der Finanzierungstätigkeit (35-36)				0,00	0,00	0,00
SA	SA5	Saldo (5) Geldfluss aus VA-wirksamer Gebarung (SA3+SA4)				-166.054,06	-50.000,00	-116.054,06
Verrechnung zw. operativer Gebarung und investiven Vorhaben								
240100	910000	Verrechnung OH u. AOH (Zu-/Rückführung)				166.054,06	50.000,00	116.054,06
2	3701	Einzahlungen aus operativer Gebarung für investive Vorhaben				166.054,06	50.000,00	116.054,06
1	370	Einzahlungen aus operativer Gebarung für investive Vorhaben				166.054,06	50.000,00	116.054,06
SA	SA51	Saldo Geldfluss aus operativer Gebarung für invest. Vorhaben				166.054,06	50.000,00	116.054,06
UA 240 Kindergärten								
UA 240	SA0/SA1	(0) Nettoergeb. (21-22) / SA (1) Geldfluss op. Geb. (31-32)	-356.302,02	-354.900,00	-1.402,02	-303.161,60	-315.100,00	11.938,40
UA 240	SA00	Nettoergebnis nach Zuweisung und Entnahmen von HH-Rücklagen	-356.302,02	-354.900,00	-1.402,02			
UA 240	SA2	Saldo (2) Geldfluss aus der Investiven Gebarung (33-34)				-835.203,74	-941.600,00	106.396,26
UA 240	SA3	Saldo (3) Nettofinanzierungssaldo (SA1+SA2)				-1.138.365,34	-1.256.700,00	118.334,66
UA 240	SA4	Saldo (4) Geldfluss aus der Finanzierungstätigkeit (35-36)				306.628,71	306.600,00	28,71
UA 240	SA5	Saldo (5) Geldfluss aus VA-wirksamer Gebarung (SA3+SA4)				-831.736,63	-950.100,00	118.363,37

Rechnungsabschluss 2022
Detailnachweis RA / 240 Kindergärten - interne Vergütungen enthalten

Fonds	Konto	Bezeichnung	ERA 2022	EVA 2022	Differenz	FRA 2022	FVA 2022	Differenz
A 24		Vorschulische Erziehung						
A 24	SA0/SA1	(0) Nettoergeb. (21-22) / SA (1) Geldfluss op. Geb. (31-32)	-356.302,02	-354.900,00	-1.402,02	-303.161,60	-315.100,00	11.938,40
A 24	SA00	Nettoergebnis nach Zuweisung und Entnahmen von HH-Rücklagen	-356.302,02	-354.900,00	-1.402,02			
A 24	SA2	Saldo (2) Geldfluss aus der Investiven Gebarung (33-34)				-835.203,74	-941.600,00	106.396,26
A 24	SA3	Saldo (3) Nettofinanzierungssaldo (SA1+SA2)				-1.138.365,34	-1.256.700,00	118.334,66
A 24	SA4	Saldo (4) Geldfluss aus der Finanzierungstätigkeit (35-36)				306.628,71	306.600,00	28,71
A 24	SA5	Saldo (5) Geldfluss aus VA-wirksamer Gebarung (SA3+SA4)				-831.736,63	-950.100,00	118.363,37
A 24	SA51	Saldo Geldfluss aus operativer Gebarung für invest. Vorhaben				391.865,59	496.300,00	-104.434,41

Rechnungsabschluss 2022
Detailnachweis RA / 262 Sportplätze - interne Vergütungen enthalten

Fonds	Konto	Bezeichnung	ERA 2022	EVA 2022	Differenz	FRA 2022	FVA 2022	Differenz
Fonds 262000		Sportplätze						
Operative Gebarung								
262000	828000	Rückersätze von Ausgaben	4.166,98	4.200,00	-33,02	4.166,98	4.200,00	-33,02
2	2116/3116	Erträge / Einz. aus Veräußerung/GWG u. sonst. Erträge/Einz.	4.166,98	4.200,00	-33,02	4.166,98	4.200,00	-33,02
1	211/311	Erträge / Einzahl. aus der operativen Verwaltungstätigkeit	4.166,98	4.200,00	-33,02	4.166,98	4.200,00	-33,02
262000	861000	Lfd. Transferz. von Ländern	3.996,84	4.000,00	-3,16	3.996,84	4.000,00	-3,16
262000	861100	Lfd. Transferz. von Ländern	3.215,03	3.400,00	-184,97	3.215,03	3.400,00	-184,97
2	2121/3121	Transferertrag / -zahlungen von Trägern des öffentl. Rechts	7.211,87	7.400,00	-188,13	7.211,87	7.400,00	-188,13
262000	813000	Erträge a.d. Auflösung von Investitionszuschüssen	8.401,07	8.500,00	-98,93	0,00	0,00	0,00
2	2127	Nicht finanzierungswirksamer Transferertrag	8.401,07	8.500,00	-98,93	0,00	0,00	0,00
1	212/312	Erträge aus Transfers / Einzahl. aus Transfers (ohne KTs)	15.612,94	15.900,00	-287,06	7.211,87	7.400,00	-188,13
SU 21/31		Summe Erträge / Einzahlungen operative Gebarung	19.779,92	20.100,00	-320,08	11.378,85	11.600,00	-221,15
262000	670000	Versicherungen	1.831,91	1.800,00	31,91	1.831,91	1.800,00	31,91
2	2222/3222	Verwaltungs- und Betriebsaufwand / Auszahlungen	1.831,91	1.800,00	31,91	1.831,91	1.800,00	31,91
262000	613000	Instandhaltung von Grundstückseinricht.	1.815,70	1.000,00	815,70	1.263,70	1.000,00	263,70
262000	613001	Hochwasser Instandhaltung von Grundstückseinricht.	310,65	300,00	10,65	310,65	300,00	10,65
2	2224/3224	Instandhaltung / Auszahlungen für Instandhaltung	2.126,35	1.300,00	826,35	1.574,35	1.300,00	274,35
262000	711000	Gebühren für die Benützung gem. FAG	2.697,74	2.700,00	-2,26	2.697,74	2.700,00	-2,26
2	2225/3225	Sonstiger Sachaufwand / Sonstige Auszahl. aus Sachaufwand	2.697,74	2.700,00	-2,26	2.697,74	2.700,00	-2,26
262000	680200	Planm. Afa Grundstückseinrichtungen/Infrastruktur	22.897,90	23.100,00	-202,10	0,00	0,00	0,00
262000	680300	Planm. Afa Gebäude/Bauten	15.528,30	15.600,00	-71,70	0,00	0,00	0,00
2	2226/3226	Nicht finanz.wirks. Sachaufw. / Ausz. Inanspruchn.Haftungen	38.426,20	38.700,00	-273,80	0,00	0,00	0,00
1	222/322	Sachaufwand / Auszahlungen aus Sachaufwand (o.Transferaufw.)	45.082,20	44.500,00	582,20	6.104,00	5.800,00	304,00
262000	757000	Lfd. Transferz. an priv. Organisationen	8.000,00	8.000,00	0,00	8.000,00	8.000,00	0,00
2	2234/3234	Transferaufwand / -zahlungen an Haush. & Org.o.Erwerbschar.	8.000,00	8.000,00	0,00	8.000,00	8.000,00	0,00
1	223/323	Transferaufwand (lfd. u.KTs) / Auszahl. Transfers (ohne KTs)	8.000,00	8.000,00	0,00	8.000,00	8.000,00	0,00

Rechnungsabschluss 2022
Detailnachweis RA / 262 Sportplätze - interne Vergütungen enthalten

Fonds	Konto	Bezeichnung	ERA 2022	EVA 2022	Differenz	FRA 2022	FVA 2022	Differenz
262000	650000	Zinsen für Finanzschulden in Euro	2.850,45	3.100,00	-249,55	2.850,45	3.100,00	-249,55
2	2241/3241	Zinsen Fin.sch,Fin.leas,Ford.kauf,deriv.Fin.instr. m.G/Ausz.	2.850,45	3.100,00	-249,55	2.850,45	3.100,00	-249,55
1	224/324	Finanzaufwand / Auszahlungen aus Finanzaufwand	2.850,45	3.100,00	-249,55	2.850,45	3.100,00	-249,55
SU	22/32	Summe Aufwendungen / Auszahlungen operative Gebarung	55.932,65	55.600,00	332,65	16.954,45	16.900,00	54,45
SA	SA0/SA1	(0) Nettoergeb. (21-22) / SA (1) Geldfluss op. Geb. (31-32)	-36.152,73	-35.500,00	-652,73	-5.575,60	-5.300,00	-275,60
SA	SA0R	Saldo Haushaltsrücklagen	0,00	0,00	0,00			
SA	SA00	Nettoergebnis nach Zuweisung und Entnahmen von HH-Rücklagen	-36.152,73	-35.500,00	-652,73			
Investive Gebarung								
SU	33	Summe Einzahlungen investive Gebarung				0,00	0,00	0,00
SU	34	Summe Auszahlungen investive Gebarung				0,00	0,00	0,00
SA	SA2	Saldo (2) Geldfluss aus der Investiven Gebarung (33-34)				0,00	0,00	0,00
SA	SA3	Saldo (3) Nettofinanzierungssaldo (SA1+SA2)				-5.575,60	-5.300,00	-275,60
Finanzierungstätigkeit								
SU	35	Summe Einzahlungen aus der Finanzierungstätigkeit				0,00	0,00	0,00
262000	346000	Investitionsdarlehen von Finanz.unt.				112.523,76	112.600,00	-76,24
2	3614	Auszahlungen aus Finanzschulden				112.523,76	112.600,00	-76,24
1	361	Auszahlungen aus der Tilgung von Finanzschulden				112.523,76	112.600,00	-76,24
SU	36	Summe Auszahlungen aus der Finanzierungstätigkeit				112.523,76	112.600,00	-76,24
SA	SA4	Saldo (4) Geldfluss aus der Finanzierungstätigkeit (35-36)				-112.523,76	-112.600,00	76,24
SA	SA5	Saldo (5) Geldfluss aus VA-wirksamer Gebarung (SA3+SA4)				-118.099,36	-117.900,00	-199,36
Verrechnung zw. operativer Gebarung und investiven Vorhaben								
SA	SA51	Saldo Geldfluss aus operativer Gebarung für invest. Vorhaben				0,00	0,00	0,00

Rechnungsabschluss 2022
Detailnachweis RA / 262 Sportplätze - interne Vergütungen enthalten

Fonds	Konto	Bezeichnung	ERA 2022	EVA 2022	Differenz	FRA 2022	FVA 2022	Differenz
UA 262		Sportplätze						
UA 262	SA0/SA1	(0) Nettoergeb. (21-22) / SA (1) Geldfluss op. Geb. (31-32)	-36.152,73	-35.500,00	-652,73	-5.575,60	-5.300,00	-275,60
UA 262	SA00	Nettoergebnis nach Zuweisung und Entnahmen von HH-Rücklagen	-36.152,73	-35.500,00	-652,73			
UA 262	SA2	Saldo (2) Geldfluss aus der Investiven Gebarung (33-34)				0,00	0,00	0,00
UA 262	SA3	Saldo (3) Nettofinanzierungssaldo (SA1+SA2)				-5.575,60	-5.300,00	-275,60
UA 262	SA4	Saldo (4) Geldfluss aus der Finanzierungstätigkeit (35-36)				-112.523,76	-112.600,00	76,24
UA 262	SA5	Saldo (5) Geldfluss aus VA-wirksamer Gebarung (SA3+SA4)				-118.099,36	-117.900,00	-199,36

Rechnungsabschluss 2022
Detailnachweis RA / 265 Tennisplätze und -hallen - interne Vergütungen enthalten

Fonds	Konto	Bezeichnung	ERA 2022	EVA 2022	Differenz	FRA 2022	FVA 2022	Differenz
Fonds 265000		Tennisplätze und -hallen						
Operative Gebarung								
265000	813000	Erträge a.d. Auflösung von Investitionszuschüssen	1.720,00	1.800,00	-80,00	0,00	0,00	0,00
2	2127	Nicht finanzierungswirksamer Transferertrag	1.720,00	1.800,00	-80,00	0,00	0,00	0,00
1	212/312	Erträge aus Transfers / Einzahl. aus Transfers (ohne KTs)	1.720,00	1.800,00	-80,00	0,00	0,00	0,00
SU	21/31	Summe Erträge / Einzahlungen operative Gebarung	1.720,00	1.800,00	-80,00	0,00	0,00	0,00
265000	729000	Sonstige Ausgaben	0,00	200,00	-200,00	0,00	200,00	-200,00
2	2225/3225	Sonstiger Sachaufwand / Sonstige Auszahl. aus Sachaufwand	0,00	200,00	-200,00	0,00	200,00	-200,00
265000	680200	Planm. Afa Grundstückseinrichtungen/Infrastruktur	13.591,57	13.700,00	-108,43	0,00	0,00	0,00
265000	680300	Planm. Afa Gebäude/Bauten	6.515,12	6.600,00	-84,88	0,00	0,00	0,00
265000	680700	Planm. Afa Amts, Betriebs/Geschäftsausstattung	3.028,32	3.100,00	-71,68	0,00	0,00	0,00
2	2226/3226	Nicht finanz.wirks. Sachaufw. / Ausz. Inanspruchn.Haftungen	23.135,01	23.400,00	-264,99	0,00	0,00	0,00
1	222/322	Sachaufwand / Auszahlungen aus Sachaufwand (o.Transferaufw.)	23.135,01	23.600,00	-464,99	0,00	200,00	-200,00
SU	22/32	Summe Aufwendungen / Auszahlungen operative Gebarung	23.135,01	23.600,00	-464,99	0,00	200,00	-200,00
SA	SA0/SA1	(0) Nettoergeb. (21-22) / SA (1) Geldfluss op. Geb. (31-32)	-21.415,01	-21.800,00	384,99	0,00	-200,00	200,00
SA	SA0R	Saldo Haushaltsrücklagen	0,00	0,00	0,00			
SA	SA00	Nettoergebnis nach Zuweisung und Entnahmen von HH-Rücklagen	-21.415,01	-21.800,00	384,99			
Investive Gebarung								
SU	33	Summe Einzahlungen investive Gebarung				0,00	0,00	0,00
SU	34	Summe Auszahlungen investive Gebarung				0,00	0,00	0,00
SA	SA2	Saldo (2) Geldfluss aus der Investiven Gebarung (33-34)				0,00	0,00	0,00
SA	SA3	Saldo (3) Nettofinanzierungssaldo (SA1+SA2)				0,00	-200,00	200,00
Finanzierungstätigkeit								
SU	35	Summe Einzahlungen aus der Finanzierungstätigkeit				0,00	0,00	0,00
SU	36	Summe Auszahlungen aus der Finanzierungstätigkeit				0,00	0,00	0,00

Rechnungsabschluss 2022
Detailnachweis RA / 265 Tennisplätze und -hallen - interne Vergütungen enthalten

Fonds	Konto	Bezeichnung	ERA 2022	EVA 2022	Differenz	FRA 2022	FVA 2022	Differenz
SA	SA4	Saldo (4) Geldfluss aus der Finanzierungstätigkeit (35-36)				0,00	0,00	0,00
SA	SA5	Saldo (5) Geldfluss aus VA-wirksamer Gebarung (SA3+SA4)				0,00	-200,00	200,00
Verrechnung zw. operativer Gebarung und investiven Vorhaben								
SA	SA51	Saldo Geldfluss aus operativer Gebarung für invest. Vorhaben				0,00	0,00	0,00
UA 265		Tennisplätze und -hallen						
UA 265	SA0/SA1	(0) Nettoergeb. (21-22) / SA (1) Geldfluss op. Geb. (31-32)	-21.415,01	-21.800,00	384,99	0,00	-200,00	200,00
UA 265	SA00	Nettoergebnis nach Zuweisung und Entnahmen von HH-Rücklagen	-21.415,01	-21.800,00	384,99			
UA 265	SA2	Saldo (2) Geldfluss aus der Investiven Gebarung (33-34)				0,00	0,00	0,00
UA 265	SA3	Saldo (3) Nettofinanzierungssaldo (SA1+SA2)				0,00	-200,00	200,00
UA 265	SA4	Saldo (4) Geldfluss aus der Finanzierungstätigkeit (35-36)				0,00	0,00	0,00
UA 265	SA5	Saldo (5) Geldfluss aus VA-wirksamer Gebarung (SA3+SA4)				0,00	-200,00	200,00

Rechnungsabschluss 2022
Detailnachweis RA / 266 Wintersportanlagen - interne Vergütungen enthalten

Fonds	Konto	Bezeichnung	ERA 2022	EVA 2022	Differenz	FRA 2022	FVA 2022	Differenz
Fonds 266000		Wintersportanlagen						
Operative Gebarung								
SU 21/31		Summe Erträge / Einzahlungen operative Gebarung	0,00	0,00	0,00	0,00	0,00	0,00
266000	680200	Planm. Afa Grundstückseinrichtungen/Infrastruktur	958,75	1.000,00	-41,25	0,00	0,00	0,00
2	2226/3226	Nicht finanz.wirks. Sachaufw. / Ausz. Inanspruchn.Haftungen	958,75	1.000,00	-41,25	0,00	0,00	0,00
1 222/322		Sachaufwand / Auszahlungen aus Sachaufwand (o.Transferaufw.)	958,75	1.000,00	-41,25	0,00	0,00	0,00
266000	777000	Kapitaltransferz. an priv. Organisation	432,40	500,00	-67,60	0,00	0,00	0,00
2	2234/3234	Transferaufwand / -zahlungen an Haush. & Org.o.Erwerbschar.	432,40	500,00	-67,60	0,00	0,00	0,00
1 223/323		Transferaufwand (lfd. u.KTs) / Auszahl. Transfers (ohne KTs)	432,40	500,00	-67,60	0,00	0,00	0,00
SU 22/32		Summe Aufwendungen / Auszahlungen operative Gebarung	1.391,15	1.500,00	-108,85	0,00	0,00	0,00
SA SA0/SA1		(0) Nettoergeb. (21-22) / SA (1) Geldfluss op. Geb. (31-32)	-1.391,15	-1.500,00	108,85	0,00	0,00	0,00
SA SA0R		Saldo Haushaltsrücklagen	0,00	0,00	0,00			
SA SA00		Nettoergebnis nach Zuweisung und Entnahmen von HH-Rücklagen	-1.391,15	-1.500,00	108,85			
Investive Gebarung								
SU 33		Summe Einzahlungen investive Gebarung				0,00	0,00	0,00
266000	777000	Kapitaltransferz. an priv. Organisation				432,40	500,00	-67,60
2	3434	Kapitaltransferzahl. an Haush. und Org. o. Erwerbscharakter				432,40	500,00	-67,60
1 343		Auszahlungen aus Kapitaltransfers				432,40	500,00	-67,60
SU 34		Summe Auszahlungen investive Gebarung				432,40	500,00	-67,60
SA SA2		Saldo (2) Geldfluss aus der Investiven Gebarung (33-34)				-432,40	-500,00	67,60
SA SA3		Saldo (3) Nettofinanzierungssaldo (SA1+SA2)				-432,40	-500,00	67,60
Finanzierungstätigkeit								
SU 35		Summe Einzahlungen aus der Finanzierungstätigkeit				0,00	0,00	0,00
SU 36		Summe Auszahlungen aus der Finanzierungstätigkeit				0,00	0,00	0,00
SA SA4		Saldo (4) Geldfluss aus der Finanzierungstätigkeit (35-36)				0,00	0,00	0,00

Rechnungsabschluss 2022
Detailnachweis RA / 266 Wintersportanlagen - interne Vergütungen enthalten

Fonds	Konto	Bezeichnung	ERA 2022	EVA 2022	Differenz	FRA 2022	FVA 2022	Differenz
SA	SA5	Saldo (5) Geldfluss aus VA-wirksamer Gebarung (SA3+SA4)				-432,40	-500,00	67,60
Verrechnung zw. operativer Gebarung und investiven Vorhaben								
SA	SA51	Saldo Geldfluss aus operativer Gebarung für invest. Vorhaben				0,00	0,00	0,00
UA 266		Wintersportanlagen						
UA 266	SA0/SA1	(0) Nettoergeb. (21-22) / SA (1) Geldfluss op. Geb. (31-32)	-1.391,15	-1.500,00	108,85	0,00	0,00	0,00
UA 266	SA00	Nettoergebnis nach Zuweisung und Entnahmen von HH-Rücklagen	-1.391,15	-1.500,00	108,85			
UA 266	SA2	Saldo (2) Geldfluss aus der Investiven Gebarung (33-34)				-432,40	-500,00	67,60
UA 266	SA3	Saldo (3) Nettofinanzierungssaldo (SA1+SA2)				-432,40	-500,00	67,60
UA 266	SA4	Saldo (4) Geldfluss aus der Finanzierungstätigkeit (35-36)				0,00	0,00	0,00
UA 266	SA5	Saldo (5) Geldfluss aus VA-wirksamer Gebarung (SA3+SA4)				-432,40	-500,00	67,60

Rechnungsabschluss 2022

Detailnachweis RA / 269 Sonstige Einrichtungen und Maßnahmen - interne Vergütungen enthalten

Fonds	Konto	Bezeichnung	ERA 2022	EVA 2022	Differenz	FRA 2022	FVA 2022	Differenz
Fonds 269000		Sonstige Einrichtungen und Maßnahmen						
Operative Gebarung								
SU 21/31		Summe Erträge / Einzahlungen operative Gebarung		0,00	0,00	0,00	0,00	0,00
269000	680200	Planm. Afa Grundstückseinrichtungen/Infrastruktur	99,25	0,00	99,25	0,00	0,00	0,00
2	2226/3226	Nicht finanz.wirks. Sachaufw. / Ausz. Inanspruchn.Haftungen	99,25	0,00	99,25	0,00	0,00	0,00
1	222/322	Sachaufwand / Auszahlungen aus Sachaufwand (o.Transferaufw.)		99,25	0,00	99,25	0,00	0,00
269000	757000	Lfd. Transferz. an priv. Organisationen	1.202,33	2.000,00	-797,67	1.202,33	2.000,00	-797,67
2	2234/3234	Transferaufwand / -zahlungen an Haush. & Org.o.Erwerbschar.	1.202,33	2.000,00	-797,67	1.202,33	2.000,00	-797,67
1	223/323	Transferaufwand (lfd. u.KTs) / Auszahl. Transfers (ohne KTs)		1.202,33	2.000,00	-797,67	1.202,33	-797,67
SU 22/32		Summe Aufwendungen / Auszahlungen operative Gebarung		1.301,58	2.000,00	-698,42	1.202,33	-797,67
SA SA0/SA1		(0) Nettoergeb. (21-22) / SA (1) Geldfluss op. Geb. (31-32)		-1.301,58	-2.000,00	698,42	-1.202,33	-2.000,00
SA SA0R		Saldo Haushaltsrücklagen		0,00	0,00	0,00		
SA SA00		Nettoergebnis nach Zuweisung und Entnahmen von HH-Rücklagen		-1.301,58	-2.000,00	698,42		
Investive Gebarung								
SU 33		Summe Einzahlungen investive Gebarung				0,00	0,00	0,00
269000	006000	Sonstige Grundstückseinrichtungen				6.550,65	0,00	6.550,65
2	3412	Ausz. für den Erwerb von Grundstücken & Grundstückseinricht.				6.550,65	0,00	6.550,65
1	341	Auszahlungen aus der Investitionstätigkeit				6.550,65	0,00	6.550,65
SU 34		Summe Auszahlungen investive Gebarung				6.550,65	0,00	6.550,65
SA SA2		Saldo (2) Geldfluss aus der Investiven Gebarung (33-34)				-6.550,65	0,00	-6.550,65
SA SA3		Saldo (3) Nettofinanzierungssaldo (SA1+SA2)				-7.752,98	-2.000,00	-5.752,98
Finanzierungstätigkeit								
SU 35		Summe Einzahlungen aus der Finanzierungstätigkeit				0,00	0,00	0,00
SU 36		Summe Auszahlungen aus der Finanzierungstätigkeit				0,00	0,00	0,00
SA SA4		Saldo (4) Geldfluss aus der Finanzierungstätigkeit (35-36)				0,00	0,00	0,00

Rechnungsabschluss 2022
Detailnachweis RA / 269 Sonstige Einrichtungen und Maßnahmen - interne Vergütungen enthalten

Fonds	Konto	Bezeichnung	ERA 2022	EVA 2022	Differenz	FRA 2022	FVA 2022	Differenz
SA	SA5	Saldo (5) Geldfluss aus VA-wirksamer Gebarung (SA3+SA4)				-7.752,98	-2.000,00	-5.752,98
Verrechnung zw. operativer Gebarung und investiven Vorhaben								
SA	SA51	Saldo Geldfluss aus operativer Gebarung für invest. Vorhaben				0,00	0,00	0,00
UA 269		Sonstige Einrichtungen und Maßnahmen						
UA 269	SA0/SA1	(0) Nettoergeb. (21-22) / SA (1) Geldfluss op. Geb. (31-32)	-1.301,58	-2.000,00	698,42	-1.202,33	-2.000,00	797,67
UA 269	SA00	Nettoergebnis nach Zuweisung und Entnahmen von HH-Rücklagen	-1.301,58	-2.000,00	698,42			
UA 269	SA2	Saldo (2) Geldfluss aus der Investiven Gebarung (33-34)				-6.550,65	0,00	-6.550,65
UA 269	SA3	Saldo (3) Nettofinanzierungssaldo (SA1+SA2)				-7.752,98	-2.000,00	-5.752,98
UA 269	SA4	Saldo (4) Geldfluss aus der Finanzierungstätigkeit (35-36)				0,00	0,00	0,00
UA 269	SA5	Saldo (5) Geldfluss aus VA-wirksamer Gebarung (SA3+SA4)				-7.752,98	-2.000,00	-5.752,98
A 26		Sport und außerschulische Leibeserziehung						
A 26	SA0/SA1	(0) Nettoergeb. (21-22) / SA (1) Geldfluss op. Geb. (31-32)	-60.260,47	-60.800,00	539,53	-6.777,93	-7.500,00	722,07
A 26	SA00	Nettoergebnis nach Zuweisung und Entnahmen von HH-Rücklagen	-60.260,47	-60.800,00	539,53			
A 26	SA2	Saldo (2) Geldfluss aus der Investiven Gebarung (33-34)				-6.983,05	-500,00	-6.483,05
A 26	SA3	Saldo (3) Nettofinanzierungssaldo (SA1+SA2)				-13.760,98	-8.000,00	-5.760,98
A 26	SA4	Saldo (4) Geldfluss aus der Finanzierungstätigkeit (35-36)				-112.523,76	-112.600,00	76,24
A 26	SA5	Saldo (5) Geldfluss aus VA-wirksamer Gebarung (SA3+SA4)				-126.284,74	-120.600,00	-5.684,74
A 26	SA51	Saldo Geldfluss aus operativer Gebarung für invest. Vorhaben				0,00	0,00	0,00

Rechnungsabschluss 2022
Detailnachweis RA / 273 Volksbüchereien - interne Vergütungen enthalten

Fonds	Konto	Bezeichnung	ERA 2022	EVA 2022	Differenz	FRA 2022	FVA 2022	Differenz
Fonds 273000		Volksbüchereien						
Operative Gebarung								
SU 21/31		Summe Erträge / Einzahlungen operative Gebarung	0,00	0,00	0,00	0,00	0,00	0,00
273000	729000	Sonstige Ausgaben	0,00	400,00	-400,00	0,00	400,00	-400,00
2	2225/3225	Sonstiger Sachaufwand / Sonstige Auszahl. aus Sachaufwand	0,00	400,00	-400,00	0,00	400,00	-400,00
1 222/322		Sachaufwand / Auszahlungen aus Sachaufwand (o.Transferaufw.)	0,00	400,00	-400,00	0,00	400,00	-400,00
273000	757000	Lfd. Transferz. an priv. Organisationen	2.000,00	2.000,00	0,00	2.000,00	2.000,00	0,00
2	2234/3234	Transferaufwand / -zahlungen an Haush. & Org.o.Erwerbschar.	2.000,00	2.000,00	0,00	2.000,00	2.000,00	0,00
1 223/323		Transferaufwand (lfd. u.KTs) / Auszahl. Transfers (ohne KTs)	2.000,00	2.000,00	0,00	2.000,00	2.000,00	0,00
SU 22/32		Summe Aufwendungen / Auszahlungen operative Gebarung	2.000,00	2.400,00	-400,00	2.000,00	2.400,00	-400,00
SA SA0/SA1		(0) Nettoergeb. (21-22) / SA (1) Geldfluss op. Geb. (31-32)	-2.000,00	-2.400,00	400,00	-2.000,00	-2.400,00	400,00
SA SA0R		Saldo Haushaltsrücklagen	0,00	0,00	0,00			
SA SA00		Nettoergebnis nach Zuweisung und Entnahmen von HH-Rücklagen	-2.000,00	-2.400,00	400,00			
Investive Gebarung								
SU 33		Summe Einzahlungen investive Gebarung				0,00	0,00	0,00
SU 34		Summe Auszahlungen investive Gebarung				0,00	0,00	0,00
SA SA2		Saldo (2) Geldfluss aus der Investiven Gebarung (33-34)				0,00	0,00	0,00
SA SA3		Saldo (3) Nettofinanzierungssaldo (SA1+SA2)				-2.000,00	-2.400,00	400,00
Finanzierungstätigkeit								
SU 35		Summe Einzahlungen aus der Finanzierungstätigkeit				0,00	0,00	0,00
SU 36		Summe Auszahlungen aus der Finanzierungstätigkeit				0,00	0,00	0,00
SA SA4		Saldo (4) Geldfluss aus der Finanzierungstätigkeit (35-36)				0,00	0,00	0,00
SA SA5		Saldo (5) Geldfluss aus VA-wirksamer Gebarung (SA3+SA4)				-2.000,00	-2.400,00	400,00
Verrechnung zw. operativer Gebarung und investiven Vorhaben								
SA SA51		Saldo Geldfluss aus operativer Gebarung für invest. Vorhaben				0,00	0,00	0,00

Rechnungsabschluss 2022
Detailnachweis RA / 273 Volksbüchereien - interne Vergütungen enthalten

Fonds	Konto	Bezeichnung	ERA 2022	EVA 2022	Differenz	FRA 2022	FVA 2022	Differenz
UA 273		Volksbüchereien						
UA 273	SA0/SA1	(0) Nettoergeb. (21-22) / SA (1) Geldfluss op. Geb. (31-32)	-2.000,00	-2.400,00	400,00	-2.000,00	-2.400,00	400,00
UA 273	SA00	Nettoergebnis nach Zuweisung und Entnahmen von HH-Rücklagen	-2.000,00	-2.400,00	400,00			
UA 273	SA2	Saldo (2) Geldfluss aus der Investiven Gebarung (33-34)				0,00	0,00	0,00
UA 273	SA3	Saldo (3) Nettofinanzierungssaldo (SA1+SA2)				-2.000,00	-2.400,00	400,00
UA 273	SA4	Saldo (4) Geldfluss aus der Finanzierungstätigkeit (35-36)				0,00	0,00	0,00
UA 273	SA5	Saldo (5) Geldfluss aus VA-wirksamer Gebarung (SA3+SA4)				-2.000,00	-2.400,00	400,00
A 27		Erwachsenenbildung						
A 27	SA0/SA1	(0) Nettoergeb. (21-22) / SA (1) Geldfluss op. Geb. (31-32)	-2.000,00	-2.400,00	400,00	-2.000,00	-2.400,00	400,00
A 27	SA00	Nettoergebnis nach Zuweisung und Entnahmen von HH-Rücklagen	-2.000,00	-2.400,00	400,00			
A 27	SA2	Saldo (2) Geldfluss aus der Investiven Gebarung (33-34)				0,00	0,00	0,00
A 27	SA3	Saldo (3) Nettofinanzierungssaldo (SA1+SA2)				-2.000,00	-2.400,00	400,00
A 27	SA4	Saldo (4) Geldfluss aus der Finanzierungstätigkeit (35-36)				0,00	0,00	0,00
A 27	SA5	Saldo (5) Geldfluss aus VA-wirksamer Gebarung (SA3+SA4)				-2.000,00	-2.400,00	400,00
A 27	SA51	Saldo Geldfluss aus operativer Gebarung für invest. Vorhaben				0,00	0,00	0,00

Rechnungsabschluss 2022
Detailnachweis RA / 282 Studienbeihilfen - interne Vergütungen enthalten

Fonds	Konto	Bezeichnung	ERA 2022	EVA 2022	Differenz	FRA 2022	FVA 2022	Differenz
Fonds 282000		Studienbeihilfen						
Operative Gebarung								
SU	21/31	Summe Erträge / Einzahlungen operative Gebarung	0,00	0,00	0,00	0,00	0,00	0,00
282000	768000	Son. lfd. Transferz. an priv. Haushalte	1.633,00	3.600,00	-1.967,00	1.633,00	3.600,00	-1.967,00
2	2234/3234	Transferaufwand / -zahlungen an Haush. & Org.o.Erwerbschar.	1.633,00	3.600,00	-1.967,00	1.633,00	3.600,00	-1.967,00
1	223/323	Transferaufwand (lfd. u.KTs) / Auszahl. Transfers (ohne KT's)	1.633,00	3.600,00	-1.967,00	1.633,00	3.600,00	-1.967,00
SU	22/32	Summe Aufwendungen / Auszahlungen operative Gebarung	1.633,00	3.600,00	-1.967,00	1.633,00	3.600,00	-1.967,00
SA	SA0/SA1	(0) Nettoergeb. (21-22) / SA (1) Geldfluss op. Geb. (31-32)	-1.633,00	-3.600,00	1.967,00	-1.633,00	-3.600,00	1.967,00
SA	SA0R	Saldo Haushaltsrücklagen	0,00	0,00	0,00			
SA	SA00	Nettoergebnis nach Zuweisung und Entnahmen von HH-Rücklagen	-1.633,00	-3.600,00	1.967,00			
Investive Gebarung								
SU	33	Summe Einzahlungen investive Gebarung				0,00	0,00	0,00
SU	34	Summe Auszahlungen investive Gebarung				0,00	0,00	0,00
SA	SA2	Saldo (2) Geldfluss aus der Investiven Gebarung (33-34)				0,00	0,00	0,00
SA	SA3	Saldo (3) Nettofinanzierungssaldo (SA1+SA2)				-1.633,00	-3.600,00	1.967,00
Finanzierungstätigkeit								
SU	35	Summe Einzahlungen aus der Finanzierungstätigkeit				0,00	0,00	0,00
SU	36	Summe Auszahlungen aus der Finanzierungstätigkeit				0,00	0,00	0,00
SA	SA4	Saldo (4) Geldfluss aus der Finanzierungstätigkeit (35-36)				0,00	0,00	0,00
SA	SA5	Saldo (5) Geldfluss aus VA-wirksamer Gebarung (SA3+SA4)				-1.633,00	-3.600,00	1.967,00
Verrechnung zw. operativer Gebarung und investiven Vorhaben								
SA	SA51	Saldo Geldfluss aus operativer Gebarung für invest. Vorhaben				0,00	0,00	0,00

Rechnungsabschluss 2022
Detailnachweis RA / 282 Studienbeihilfen - interne Vergütungen enthalten

Fonds	Konto	Bezeichnung	ERA 2022	EVA 2022	Differenz	FRA 2022	FVA 2022	Differenz
UA 282		Studienbeihilfen						
UA 282	SA0/SA1	(0) Nettoergeb. (21-22) / SA (1) Geldfluss op. Geb. (31-32)	-1.633,00	-3.600,00	1.967,00	-1.633,00	-3.600,00	1.967,00
UA 282	SA00	Nettoergebnis nach Zuweisung und Entnahmen von HH-Rücklagen	-1.633,00	-3.600,00	1.967,00			
UA 282	SA2	Saldo (2) Geldfluss aus der Investiven Gebarung (33-34)				0,00	0,00	0,00
UA 282	SA3	Saldo (3) Nettofinanzierungssaldo (SA1+SA2)				-1.633,00	-3.600,00	1.967,00
UA 282	SA4	Saldo (4) Geldfluss aus der Finanzierungstätigkeit (35-36)				0,00	0,00	0,00
UA 282	SA5	Saldo (5) Geldfluss aus VA-wirksamer Gebarung (SA3+SA4)				-1.633,00	-3.600,00	1.967,00
A 28		Forschung und Wissenschaft						
A 28	SA0/SA1	(0) Nettoergeb. (21-22) / SA (1) Geldfluss op. Geb. (31-32)	-1.633,00	-3.600,00	1.967,00	-1.633,00	-3.600,00	1.967,00
A 28	SA00	Nettoergebnis nach Zuweisung und Entnahmen von HH-Rücklagen	-1.633,00	-3.600,00	1.967,00			
A 28	SA2	Saldo (2) Geldfluss aus der Investiven Gebarung (33-34)				0,00	0,00	0,00
A 28	SA3	Saldo (3) Nettofinanzierungssaldo (SA1+SA2)				-1.633,00	-3.600,00	1.967,00
A 28	SA4	Saldo (4) Geldfluss aus der Finanzierungstätigkeit (35-36)				0,00	0,00	0,00
A 28	SA5	Saldo (5) Geldfluss aus VA-wirksamer Gebarung (SA3+SA4)				-1.633,00	-3.600,00	1.967,00
A 28	SA51	Saldo Geldfluss aus operativer Gebarung für invest. Vorhaben				0,00	0,00	0,00
Gruppe 2		Unterricht, Erziehung, Sport und Wissenschaft						
Gruppe 2	SA0/SA1	(0) Nettoergeb. (21-22) / SA (1) Geldfluss op. Geb. (31-32)	-872.108,54	-883.600,00	11.491,46	-720.855,58	-745.400,00	24.544,42
Gruppe 2	SA00	Nettoergebnis nach Zuweisung und Entnahmen von HH-Rücklagen	-872.108,54	-883.600,00	11.491,46			
Gruppe 2	SA2	Saldo (2) Geldfluss aus der Investiven Gebarung (33-34)				-858.983,94	-957.200,00	98.216,06
Gruppe 2	SA3	Saldo (3) Nettofinanzierungssaldo (SA1+SA2)				-1.579.839,52	-1.702.600,00	122.760,48
Gruppe 2	SA4	Saldo (4) Geldfluss aus der Finanzierungstätigkeit (35-36)				192.163,15	192.100,00	63,15
Gruppe 2	SA5	Saldo (5) Geldfluss aus VA-wirksamer Gebarung (SA3+SA4)				-1.387.676,37	-1.510.500,00	122.823,63
Gruppe 2	SA51	Saldo Geldfluss aus operativer Gebarung für invest. Vorhaben				391.865,59	496.300,00	-104.434,41

Rechnungsabschluss 2022

Detailnachweis RA / 320 Ausbildung in Musik und darstellender Kunst - interne Vergütungen enthalten

Fonds	Konto	Bezeichnung	ERA 2022	EVA 2022	Differenz	FRA 2022	FVA 2022	Differenz
Fonds 320000		Ausbildung in Musik und darstellender Ku						
Operative Gebarung								
320000	813000	Erträge a.d. Auflösung von Investitionszuschüssen	1.798,37	1.900,00	-101,63	0,00	0,00	0,00
2	2127	Nicht finanzierungswirksamer Transferertrag	1.798,37	1.900,00	-101,63	0,00	0,00	0,00
1	212/312	Erträge aus Transfers / Einzahl. aus Transfers (ohne KT's)	1.798,37	1.900,00	-101,63	0,00	0,00	0,00
SU	21/31	Summe Erträge / Einzahlungen operative Gebarung	1.798,37	1.900,00	-101,63	0,00	0,00	0,00
320000	700000	Mietzinse	10.208,48	10.200,00	8,48	10.208,48	10.200,00	8,48
2	2223/3223	Leasing- und Mietaufwand / Ausz. für Leasing- u. Mietaufwand	10.208,48	10.200,00	8,48	10.208,48	10.200,00	8,48
320000	729000	Sonstige Ausgaben	767,29	1.000,00	-232,71	767,29	1.000,00	-232,71
2	2225/3225	Sonstiger Sachaufwand / Sonstige Auszahl. aus Sachaufwand	767,29	1.000,00	-232,71	767,29	1.000,00	-232,71
320000	680700	Planm. Afa Amts, Betriebs/Geschäftsausstattung	2.132,87	2.300,00	-167,13	0,00	0,00	0,00
2	2226/3226	Nicht finanz.wirks. Sachaufw. / Ausz. Inanspruchn.Haftungen	2.132,87	2.300,00	-167,13	0,00	0,00	0,00
1	222/322	Sachaufwand / Auszahlungen aus Sachaufwand (o.Transferaufw.)	13.108,64	13.500,00	-391,36	10.975,77	11.200,00	-224,23
320000	752000	Lfd. Transferz. an Gemeinden	106.617,40	106.600,00	17,40	106.617,40	106.600,00	17,40
2	2231/3231	Transferaufwand / -zahlungen an Träger des öffentl. Rechts	106.617,40	106.600,00	17,40	106.617,40	106.600,00	17,40
320000	768000	Son. lfd. Transferz. an priv. Haushalte	2.705,60	3.000,00	-294,40	2.705,60	3.000,00	-294,40
2	2234/3234	Transferaufwand / -zahlungen an Haush. & Org.o.Erwerbschar.	2.705,60	3.000,00	-294,40	2.705,60	3.000,00	-294,40
1	223/323	Transferaufwand (lfd. u.KT's) / Auszahl. Transfers (ohne KT's)	109.323,00	109.600,00	-277,00	109.323,00	109.600,00	-277,00
SU	22/32	Summe Aufwendungen / Auszahlungen operative Gebarung	122.431,64	123.100,00	-668,36	120.298,77	120.800,00	-501,23
SA	SA0/SA1	(0) Nettoergeb. (21-22) / SA (1) Geldfluss op. Geb. (31-32)	-120.633,27	-121.200,00	566,73	-120.298,77	-120.800,00	501,23
SA	SA0R	Saldo Haushaltsrücklagen	0,00	0,00	0,00			
SA	SA00	Nettoergebnis nach Zuweisung und Entnahmen von HH-Rücklagen	-120.633,27	-121.200,00	566,73			
Investive Gebarung								
SU	33	Summe Einzahlungen investive Gebarung				0,00	0,00	0,00
320000	042000	Amts-, Betriebs- und Geschäftsausstattung				0,00	1.000,00	-1.000,00

Rechnungsabschluss 2022

Detailnachweis RA / 320 Ausbildung in Musik und darstellender Kunst - interne Vergütungen enthalten

Fonds	Konto	Bezeichnung	ERA 2022	EVA 2022	Differenz	FRA 2022	FVA 2022	Differenz
2	3415	Ausz. f.d. Erwerb von Amts-, Betriebs- u.Geschäftsausstatt.				0,00	1.000,00	-1.000,00
1	341	Auszahlungen aus der Investitionstätigkeit				0,00	1.000,00	-1.000,00
SU	34	Summe Auszahlungen investive Gebarung				0,00	1.000,00	-1.000,00
SA	SA2	Saldo (2) Geldfluss aus der Investiven Gebarung (33-34)				0,00	-1.000,00	1.000,00
SA	SA3	Saldo (3) Nettofinanzierungssaldo (SA1+SA2)				-120.298,77	-121.800,00	1.501,23
Finanzierungstätigkeit								
SU	35	Summe Einzahlungen aus der Finanzierungstätigkeit				0,00	0,00	0,00
SU	36	Summe Auszahlungen aus der Finanzierungstätigkeit				0,00	0,00	0,00
SA	SA4	Saldo (4) Geldfluss aus der Finanzierungstätigkeit (35-36)				0,00	0,00	0,00
SA	SA5	Saldo (5) Geldfluss aus VA-wirksamer Gebarung (SA3+SA4)				-120.298,77	-121.800,00	1.501,23
Verrechnung zw. operativer Gebarung und investiven Vorhaben								
SA	SA51	Saldo Geldfluss aus operativer Gebarung für invest. Vorhaben				0,00	0,00	0,00
UA 320		Ausbildung in Musik und darstellender Kunst						
UA 320	SA0/SA1	(0) Nettoergeb. (21-22) / SA (1) Geldfluss op. Geb. (31-32)	-120.633,27	-121.200,00	566,73	-120.298,77	-120.800,00	501,23
UA 320	SA00	Nettoergebnis nach Zuweisung und Entnahmen von HH-Rücklagen	-120.633,27	-121.200,00	566,73			
UA 320	SA2	Saldo (2) Geldfluss aus der Investiven Gebarung (33-34)				0,00	-1.000,00	1.000,00
UA 320	SA3	Saldo (3) Nettofinanzierungssaldo (SA1+SA2)				-120.298,77	-121.800,00	1.501,23
UA 320	SA4	Saldo (4) Geldfluss aus der Finanzierungstätigkeit (35-36)				0,00	0,00	0,00
UA 320	SA5	Saldo (5) Geldfluss aus VA-wirksamer Gebarung (SA3+SA4)				-120.298,77	-121.800,00	1.501,23

Rechnungsabschluss 2022
Detailnachweis RA / 321 Einrichtungen der Musikpflege - interne Vergütungen enthalten

Fonds	Konto	Bezeichnung	ERA 2022	EVA 2022	Differenz	FRA 2022	FVA 2022	Differenz
Fonds 321000		Einrichtungen der Musikpflege						
Operative Gebarung								
321000	813000	Erträge a.d. Auflösung von Investitionszuschüssen	605,61	700,00	-94,39	0,00	0,00	0,00
2	2127	Nicht finanzierungswirksamer Transferertrag	605,61	700,00	-94,39	0,00	0,00	0,00
1	212/312	Erträge aus Transfers / Einzahl. aus Transfers (ohne KTs)	605,61	700,00	-94,39	0,00	0,00	0,00
SU	21/31	Summe Erträge / Einzahlungen operative Gebarung	605,61	700,00	-94,39	0,00	0,00	0,00
321000	670000	Versicherungen	948,15	900,00	48,15	948,15	900,00	48,15
2	2222/3222	Verwaltungs- und Betriebsaufwand / Auszahlungen	948,15	900,00	48,15	948,15	900,00	48,15
321000	711000	Gebühren für die Benützung gem. FAG	274,60	300,00	-25,40	274,60	300,00	-25,40
2	2225/3225	Sonstiger Sachaufwand / Sonstige Auszahl. aus Sachaufwand	274,60	300,00	-25,40	274,60	300,00	-25,40
321000	680300	Planm. Afa Gebäude/Bauten	7.176,83	7.200,00	-23,17	0,00	0,00	0,00
2	2226/3226	Nicht finanz.wirks. Sachaufw. / Ausz. Inanspruchn.Haftungen	7.176,83	7.200,00	-23,17	0,00	0,00	0,00
1	222/322	Sachaufwand / Auszahlungen aus Sachaufwand (o.Transferaufw.)	8.399,58	8.400,00	-0,42	1.222,75	1.200,00	22,75
321000	757000	Lfd. Transferz. an priv. Organisationen	2.505,02	3.000,00	-494,98	2.505,02	3.000,00	-494,98
2	2234/3234	Transferaufwand / -zahlungen an Haush. & Org.o.Erwerbschar.	2.505,02	3.000,00	-494,98	2.505,02	3.000,00	-494,98
1	223/323	Transferaufwand (lfd. u.KTs) / Auszahl. Transfers (ohne KTs)	2.505,02	3.000,00	-494,98	2.505,02	3.000,00	-494,98
SU	22/32	Summe Aufwendungen / Auszahlungen operative Gebarung	10.904,60	11.400,00	-495,40	3.727,77	4.200,00	-472,23
SA	SA0/SA1	(0) Nettoergeb. (21-22) / SA (1) Geldfluss op. Geb. (31-32)	-10.298,99	-10.700,00	401,01	-3.727,77	-4.200,00	472,23
SA	SA0R	Saldo Haushaltsrücklagen	0,00	0,00	0,00			
SA	SA00	Nettoergebnis nach Zuweisung und Entnahmen von HH-Rücklagen	-10.298,99	-10.700,00	401,01			
Investive Gebarung								
SU	33	Summe Einzahlungen investive Gebarung				0,00	0,00	0,00
SU	34	Summe Auszahlungen investive Gebarung				0,00	0,00	0,00
SA	SA2	Saldo (2) Geldfluss aus der Investiven Gebarung (33-34)				0,00	0,00	0,00
SA	SA3	Saldo (3) Nettofinanzierungssaldo (SA1+SA2)				-3.727,77	-4.200,00	472,23

Rechnungsabschluss 2022

Detailnachweis RA / 321 Einrichtungen der Musikpflege - interne Vergütungen enthalten

Fonds	Konto	Bezeichnung	ERA 2022	EVA 2022	Differenz	FRA 2022	FVA 2022	Differenz
Finanzierungstätigkeit								
SU	35	Summe Einzahlungen aus der Finanzierungstätigkeit				0,00	0,00	0,00
SU	36	Summe Auszahlungen aus der Finanzierungstätigkeit				0,00	0,00	0,00
SA	SA4	Saldo (4) Geldfluss aus der Finanzierungstätigkeit (35-36)				0,00	0,00	0,00
SA	SA5	Saldo (5) Geldfluss aus VA-wirksamer Gebarung (SA3+SA4)				-3.727,77	-4.200,00	472,23
Verrechnung zw. operativer Gebarung und investiven Vorhaben								
SA	SA51	Saldo Geldfluss aus operativer Gebarung für invest. Vorhaben				0,00	0,00	0,00
UA 321 Einrichtungen der Musikpflege								
UA	321	(0) Nettoergeb. (21-22) / SA (1) Geldfluss op. Geb. (31-32)	-10.298,99	-10.700,00	401,01	-3.727,77	-4.200,00	472,23
UA	321	SA00 Nettoergebnis nach Zuweisung und Entnahmen von HH-Rücklagen	-10.298,99	-10.700,00	401,01			
UA	321	SA2 Saldo (2) Geldfluss aus der Investiven Gebarung (33-34)				0,00	0,00	0,00
UA	321	SA3 Saldo (3) Nettofinanzierungssaldo (SA1+SA2)				-3.727,77	-4.200,00	472,23
UA	321	SA4 Saldo (4) Geldfluss aus der Finanzierungstätigkeit (35-36)				0,00	0,00	0,00
UA	321	SA5 Saldo (5) Geldfluss aus VA-wirksamer Gebarung (SA3+SA4)				-3.727,77	-4.200,00	472,23
A 32 Musik und darstellende Kunst								
A	32	(0) Nettoergeb. (21-22) / SA (1) Geldfluss op. Geb. (31-32)	-130.932,26	-131.900,00	967,74	-124.026,54	-125.000,00	973,46
A	32	SA00 Nettoergebnis nach Zuweisung und Entnahmen von HH-Rücklagen	-130.932,26	-131.900,00	967,74			
A	32	SA2 Saldo (2) Geldfluss aus der Investiven Gebarung (33-34)				0,00	-1.000,00	1.000,00
A	32	SA3 Saldo (3) Nettofinanzierungssaldo (SA1+SA2)				-124.026,54	-126.000,00	1.973,46
A	32	SA4 Saldo (4) Geldfluss aus der Finanzierungstätigkeit (35-36)				0,00	0,00	0,00
A	32	SA5 Saldo (5) Geldfluss aus VA-wirksamer Gebarung (SA3+SA4)				-124.026,54	-126.000,00	1.973,46
A	32	SA51 Saldo Geldfluss aus operativer Gebarung für invest. Vorhaben				0,00	0,00	0,00

Rechnungsabschluss 2022

Detailnachweis RA / 361 Nichtwissenschaftliche Archive - interne Vergütungen enthalten

Fonds	Konto	Bezeichnung	ERA 2022	EVA 2022	Differenz	FRA 2022	FVA 2022	Differenz
Fonds 361000		Nichtwissenschaftliche Archive						
Operative Gebarung								
SU	21/31	Summe Erträge / Einzahlungen operative Gebarung	0,00	0,00	0,00	0,00	0,00	0,00
361000	457000	Druckwerke	50,00	100,00	-50,00	50,00	100,00	-50,00
2	2221/3221	Gebrauchs- und Verbrauchsgüter, Handelswaren / Auszahlungen	50,00	100,00	-50,00	50,00	100,00	-50,00
1	222/322	Sachaufwand / Auszahlungen aus Sachaufwand (o.Transferaufw.)	50,00	100,00	-50,00	50,00	100,00	-50,00
SU	22/32	Summe Aufwendungen / Auszahlungen operative Gebarung	50,00	100,00	-50,00	50,00	100,00	-50,00
SA	SA0/SA1	(0) Nettoergeb. (21-22) / SA (1) Geldfluss op. Geb. (31-32)	-50,00	-100,00	50,00	-50,00	-100,00	50,00
SA	SA0R	Saldo Haushaltsrücklagen	0,00	0,00	0,00			
SA	SA00	Nettoergebnis nach Zuweisung und Entnahmen von HH-Rücklagen	-50,00	-100,00	50,00			
Investive Gebarung								
SU	33	Summe Einzahlungen investive Gebarung				0,00	0,00	0,00
SU	34	Summe Auszahlungen investive Gebarung				0,00	0,00	0,00
SA	SA2	Saldo (2) Geldfluss aus der Investiven Gebarung (33-34)				0,00	0,00	0,00
SA	SA3	Saldo (3) Nettofinanzierungssaldo (SA1+SA2)				-50,00	-100,00	50,00
Finanzierungstätigkeit								
SU	35	Summe Einzahlungen aus der Finanzierungstätigkeit				0,00	0,00	0,00
SU	36	Summe Auszahlungen aus der Finanzierungstätigkeit				0,00	0,00	0,00
SA	SA4	Saldo (4) Geldfluss aus der Finanzierungstätigkeit (35-36)				0,00	0,00	0,00
SA	SA5	Saldo (5) Geldfluss aus VA-wirksamer Gebarung (SA3+SA4)				-50,00	-100,00	50,00
Verrechnung zw. operativer Gebarung und investiven Vorhaben								
SA	SA51	Saldo Geldfluss aus operativer Gebarung für invest. Vorhaben				0,00	0,00	0,00

Rechnungsabschluss 2022

Detailnachweis RA / 361 Nichtwissenschaftliche Archive - interne Vergütungen enthalten

Fonds	Konto	Bezeichnung	ERA 2022	EVA 2022	Differenz	FRA 2022	FVA 2022	Differenz
UA 361		Nichtwissenschaftliche Archive						
UA 361	SA0/SA1	(0) Nettoergeb. (21-22) / SA (1) Geldfluss op. Geb. (31-32)	-50,00	-100,00	50,00	-50,00	-100,00	50,00
UA 361	SA00	Nettoergebnis nach Zuweisung und Entnahmen von HH-Rücklagen	-50,00	-100,00	50,00			
UA 361	SA2	Saldo (2) Geldfluss aus der Investiven Gebarung (33-34)				0,00	0,00	0,00
UA 361	SA3	Saldo (3) Nettofinanzierungssaldo (SA1+SA2)				-50,00	-100,00	50,00
UA 361	SA4	Saldo (4) Geldfluss aus der Finanzierungstätigkeit (35-36)				0,00	0,00	0,00
UA 361	SA5	Saldo (5) Geldfluss aus VA-wirksamer Gebarung (SA3+SA4)				-50,00	-100,00	50,00

Rechnungsabschluss 2022

Detailnachweis RA / 363 Altstadterhaltung und Ortsbildpflege - interne Vergütungen enthalten

Fonds	Konto	Bezeichnung	ERA 2022	EVA 2022	Differenz	FRA 2022	FVA 2022	Differenz
Fonds 363000		Altstadterhaltung und Ortsbildpflege						
Operative Gebarung								
SU	21/31	Summe Erträge / Einzahlungen operative Gebarung	0,00	0,00	0,00	0,00	0,00	0,00
363000	757000	Lfd. Transferz. an priv. Organisationen	1.825,00	1.800,00	25,00	1.825,00	1.800,00	25,00
2	2234/3234	Transferaufwand / -zahlungen an Haush. & Org.o.Erwerbschar.	1.825,00	1.800,00	25,00	1.825,00	1.800,00	25,00
1	223/323	Transferaufwand (lfd. u.KTs) / Auszahl. Transfers (ohne KTs)	1.825,00	1.800,00	25,00	1.825,00	1.800,00	25,00
SU	22/32	Summe Aufwendungen / Auszahlungen operative Gebarung	1.825,00	1.800,00	25,00	1.825,00	1.800,00	25,00
SA	SA0/SA1	(0) Nettoergeb. (21-22) / SA (1) Geldfluss op. Geb. (31-32)	-1.825,00	-1.800,00	-25,00	-1.825,00	-1.800,00	-25,00
SA	SA0R	Saldo Haushaltsrücklagen	0,00	0,00	0,00			
SA	SA00	Nettoergebnis nach Zuweisung und Entnahmen von HH-Rücklagen	-1.825,00	-1.800,00	-25,00			
Investive Gebarung								
SU	33	Summe Einzahlungen investive Gebarung				0,00	0,00	0,00
SU	34	Summe Auszahlungen investive Gebarung				0,00	0,00	0,00
SA	SA2	Saldo (2) Geldfluss aus der Investiven Gebarung (33-34)				0,00	0,00	0,00
SA	SA3	Saldo (3) Nettofinanzierungssaldo (SA1+SA2)				-1.825,00	-1.800,00	-25,00
Finanzierungstätigkeit								
SU	35	Summe Einzahlungen aus der Finanzierungstätigkeit				0,00	0,00	0,00
SU	36	Summe Auszahlungen aus der Finanzierungstätigkeit				0,00	0,00	0,00
SA	SA4	Saldo (4) Geldfluss aus der Finanzierungstätigkeit (35-36)				0,00	0,00	0,00
SA	SA5	Saldo (5) Geldfluss aus VA-wirksamer Gebarung (SA3+SA4)				-1.825,00	-1.800,00	-25,00
Verrechnung zw. operativer Gebarung und investiven Vorhaben								
SA	SA51	Saldo Geldfluss aus operativer Gebarung für invest. Vorhaben				0,00	0,00	0,00

Rechnungsabschluss 2022

Detailnachweis RA / 363 Altstadtterhaltung und Ortsbildpflege - interne Vergütungen enthalten

Fonds	Konto	Bezeichnung	ERA 2022	EVA 2022	Differenz	FRA 2022	FVA 2022	Differenz
UA 363		Altstadterhaltung und Ortsbildpflege						
UA 363	SA0/SA1	(0) Nettoergeb. (21-22) / SA (1) Geldfluss op. Geb. (31-32)	-1.825,00	-1.800,00	-25,00	-1.825,00	-1.800,00	-25,00
UA 363	SA00	Nettoergebnis nach Zuweisung und Entnahmen von HH-Rücklagen	-1.825,00	-1.800,00	-25,00			
UA 363	SA2	Saldo (2) Geldfluss aus der Investiven Gebarung (33-34)				0,00	0,00	0,00
UA 363	SA3	Saldo (3) Nettofinanzierungssaldo (SA1+SA2)				-1.825,00	-1.800,00	-25,00
UA 363	SA4	Saldo (4) Geldfluss aus der Finanzierungstätigkeit (35-36)				0,00	0,00	0,00
UA 363	SA5	Saldo (5) Geldfluss aus VA-wirksamer Gebarung (SA3+SA4)				-1.825,00	-1.800,00	-25,00
A 36		Heimatpflege						
A 36	SA0/SA1	(0) Nettoergeb. (21-22) / SA (1) Geldfluss op. Geb. (31-32)	-1.875,00	-1.900,00	25,00	-1.875,00	-1.900,00	25,00
A 36	SA00	Nettoergebnis nach Zuweisung und Entnahmen von HH-Rücklagen	-1.875,00	-1.900,00	25,00			
A 36	SA2	Saldo (2) Geldfluss aus der Investiven Gebarung (33-34)				0,00	0,00	0,00
A 36	SA3	Saldo (3) Nettofinanzierungssaldo (SA1+SA2)				-1.875,00	-1.900,00	25,00
A 36	SA4	Saldo (4) Geldfluss aus der Finanzierungstätigkeit (35-36)				0,00	0,00	0,00
A 36	SA5	Saldo (5) Geldfluss aus VA-wirksamer Gebarung (SA3+SA4)				-1.875,00	-1.900,00	25,00
A 36	SA51	Saldo Geldfluss aus operativer Gebarung für invest. Vorhaben				0,00	0,00	0,00

Rechnungsabschluss 2022
Detailnachweis RA / 381 Maßnahmen der Kulturpflege - interne Vergütungen enthalten

Fonds	Konto	Bezeichnung	ERA 2022	EVA 2022	Differenz	FRA 2022	FVA 2022	Differenz
Fonds 381000		Maßnahmen der Kulturpflege						
Operative Gebarung								
381000	810000	Leistungserlöse	2.190,00	5.000,00	-2.810,00	2.190,00	5.000,00	-2.810,00
2	2114/3114	Erträge / Einzahlungen aus Leistungen	2.190,00	5.000,00	-2.810,00	2.190,00	5.000,00	-2.810,00
1	211/311	Erträge / Einzahl. aus der operativen Verwaltungstätigkeit	2.190,00	5.000,00	-2.810,00	2.190,00	5.000,00	-2.810,00
SU	21/31	Summe Erträge / Einzahlungen operative Gebarung	2.190,00	5.000,00	-2.810,00	2.190,00	5.000,00	-2.810,00
381000	457000	Druckwerke	4.470,00	5.000,00	-530,00	4.470,00	5.000,00	-530,00
2	2221/3221	Gebrauchs- und Verbrauchsgüter, Handelswaren / Auszahlungen	4.470,00	5.000,00	-530,00	4.470,00	5.000,00	-530,00
381000	729000	Sonstige Ausgaben	0,00	200,00	-200,00	0,00	200,00	-200,00
2	2225/3225	Sonstiger Sachaufwand / Sonstige Auszahl. aus Sachaufwand	0,00	200,00	-200,00	0,00	200,00	-200,00
1	222/322	Sachaufwand / Auszahlungen aus Sachaufwand (o.Transferaufw.)	4.470,00	5.200,00	-730,00	4.470,00	5.200,00	-730,00
381000	757000	Lfd. Transferz. an priv. Organisationen	2.000,00	2.000,00	0,00	2.000,00	2.000,00	0,00
2	2234/3234	Transferaufwand / -zahlungen an Haush. & Org.o.Erwerbschar.	2.000,00	2.000,00	0,00	2.000,00	2.000,00	0,00
1	223/323	Transferaufwand (lfd. u.KTs) / Auszahl. Transfers (ohne KT's)	2.000,00	2.000,00	0,00	2.000,00	2.000,00	0,00
SU	22/32	Summe Aufwendungen / Auszahlungen operative Gebarung	6.470,00	7.200,00	-730,00	6.470,00	7.200,00	-730,00
SA SA0/SA1		(0) Nettoergeb. (21-22) / SA (1) Geldfluss op. Geb. (31-32)	-4.280,00	-2.200,00	-2.080,00	-4.280,00	-2.200,00	-2.080,00
SA SA0R		Saldo Haushaltsrücklagen	0,00	0,00	0,00			
SA SA00		Nettoergebnis nach Zuweisung und Entnahmen von HH-Rücklagen	-4.280,00	-2.200,00	-2.080,00			
Investive Gebarung								
SU 33		Summe Einzahlungen investive Gebarung				0,00	0,00	0,00
SU 34		Summe Auszahlungen investive Gebarung				0,00	0,00	0,00
SA SA2		Saldo (2) Geldfluss aus der Investiven Gebarung (33-34)				0,00	0,00	0,00
SA SA3		Saldo (3) Nettofinanzierungssaldo (SA1+SA2)				-4.280,00	-2.200,00	-2.080,00
Finanzierungstätigkeit								
SU 35		Summe Einzahlungen aus der Finanzierungstätigkeit				0,00	0,00	0,00

Rechnungsabschluss 2022
Detailnachweis RA / 381 Maßnahmen der Kulturpflege - interne Vergütungen enthalten

Fonds	Konto	Bezeichnung	ERA 2022	EVA 2022	Differenz	FRA 2022	FVA 2022	Differenz
SU	36	Summe Auszahlungen aus der Finanzierungstätigkeit				0,00	0,00	0,00
SA	SA4	Saldo (4) Geldfluss aus der Finanzierungstätigkeit (35-36)				0,00	0,00	0,00
SA	SA5	Saldo (5) Geldfluss aus VA-wirksamer Gebarung (SA3+SA4)				-4.280,00	-2.200,00	-2.080,00
Verrechnung zw. operativer Gebarung und investiven Vorhaben								
SA	SA51	Saldo Geldfluss aus operativer Gebarung für invest. Vorhaben				0,00	0,00	0,00
UA 381 Maßnahmen der Kulturpflege								
UA 381	SA0/SA1	(0) Nettoergeb. (21-22) / SA (1) Geldfluss op. Geb. (31-32)	-4.280,00	-2.200,00	-2.080,00	-4.280,00	-2.200,00	-2.080,00
UA 381	SA00	Nettoergebnis nach Zuweisung und Entnahmen von HH-Rücklagen	-4.280,00	-2.200,00	-2.080,00			
UA 381	SA2	Saldo (2) Geldfluss aus der Investiven Gebarung (33-34)				0,00	0,00	0,00
UA 381	SA3	Saldo (3) Nettofinanzierungssaldo (SA1+SA2)				-4.280,00	-2.200,00	-2.080,00
UA 381	SA4	Saldo (4) Geldfluss aus der Finanzierungstätigkeit (35-36)				0,00	0,00	0,00
UA 381	SA5	Saldo (5) Geldfluss aus VA-wirksamer Gebarung (SA3+SA4)				-4.280,00	-2.200,00	-2.080,00
A 38 Sonstige Kulturpflege								
A 38	SA0/SA1	(0) Nettoergeb. (21-22) / SA (1) Geldfluss op. Geb. (31-32)	-4.280,00	-2.200,00	-2.080,00	-4.280,00	-2.200,00	-2.080,00
A 38	SA00	Nettoergebnis nach Zuweisung und Entnahmen von HH-Rücklagen	-4.280,00	-2.200,00	-2.080,00			
A 38	SA2	Saldo (2) Geldfluss aus der Investiven Gebarung (33-34)				0,00	0,00	0,00
A 38	SA3	Saldo (3) Nettofinanzierungssaldo (SA1+SA2)				-4.280,00	-2.200,00	-2.080,00
A 38	SA4	Saldo (4) Geldfluss aus der Finanzierungstätigkeit (35-36)				0,00	0,00	0,00
A 38	SA5	Saldo (5) Geldfluss aus VA-wirksamer Gebarung (SA3+SA4)				-4.280,00	-2.200,00	-2.080,00
A 38	SA51	Saldo Geldfluss aus operativer Gebarung für invest. Vorhaben				0,00	0,00	0,00

Rechnungsabschluss 2022
Detailnachweis RA / 390 Kirchliche Angelegenheiten - interne Vergütungen enthalten

Fonds	Konto	Bezeichnung	ERA 2022	EVA 2022	Differenz	FRA 2022	FVA 2022	Differenz
Fonds 390000		Kirchliche Angelegenheiten						
Operative Gebarung								
SU 21/31		Summe Erträge / Einzahlungen operative Gebarung	0,00	0,00	0,00	0,00	0,00	0,00
390000	729000	Sonstige Ausgaben	300,00	200,00	100,00	300,00	200,00	100,00
2	2225/3225	Sonstiger Sachaufwand / Sonstige Auszahl. aus Sachaufwand	300,00	200,00	100,00	300,00	200,00	100,00
1	222/322	Sachaufwand / Auszahlungen aus Sachaufwand (o.Transferaufw.)	300,00	200,00	100,00	300,00	200,00	100,00
390000	757000	Lfd. Transferz. an priv. Organisationen	1.215,00	1.200,00	15,00	1.215,00	1.200,00	15,00
2	2234/3234	Transferaufwand / -zahlungen an Haush. & Org.o.Erwerbschar.	1.215,00	1.200,00	15,00	1.215,00	1.200,00	15,00
1	223/323	Transferaufwand (lfd. u.KTs) / Auszahl. Transfers (ohne KTs)	1.215,00	1.200,00	15,00	1.215,00	1.200,00	15,00
SU 22/32		Summe Aufwendungen / Auszahlungen operative Gebarung	1.515,00	1.400,00	115,00	1.515,00	1.400,00	115,00
SA SA0/SA1		(0) Nettoergeb. (21-22) / SA (1) Geldfluss op. Geb. (31-32)	-1.515,00	-1.400,00	-115,00	-1.515,00	-1.400,00	-115,00
SA SA0R		Saldo Haushaltsrücklagen	0,00	0,00	0,00			
SA SA00		Nettoergebnis nach Zuweisung und Entnahmen von HH-Rücklagen	-1.515,00	-1.400,00	-115,00			
Investive Gebarung								
SU 33		Summe Einzahlungen investive Gebarung				0,00	0,00	0,00
SU 34		Summe Auszahlungen investive Gebarung				0,00	0,00	0,00
SA SA2		Saldo (2) Geldfluss aus der Investiven Gebarung (33-34)				0,00	0,00	0,00
SA SA3		Saldo (3) Nettofinanzierungssaldo (SA1+SA2)				-1.515,00	-1.400,00	-115,00
Finanzierungstätigkeit								
SU 35		Summe Einzahlungen aus der Finanzierungstätigkeit				0,00	0,00	0,00
SU 36		Summe Auszahlungen aus der Finanzierungstätigkeit				0,00	0,00	0,00
SA SA4		Saldo (4) Geldfluss aus der Finanzierungstätigkeit (35-36)				0,00	0,00	0,00
SA SA5		Saldo (5) Geldfluss aus VA-wirksamer Gebarung (SA3+SA4)				-1.515,00	-1.400,00	-115,00
Verrechnung zw. operativer Gebarung und investiven Vorhaben								
SA SA51		Saldo Geldfluss aus operativer Gebarung für invest. Vorhaben				0,00	0,00	0,00

Rechnungsabschluss 2022
Detailnachweis RA / 390 Kirchliche Angelegenheiten - interne Vergütungen enthalten

Fonds	Konto	Bezeichnung	ERA 2022	EVA 2022	Differenz	FRA 2022	FVA 2022	Differenz
UA 390		Kirchliche Angelegenheiten						
UA 390	SA0/SA1	(0) Nettoergeb. (21-22) / SA (1) Geldfluss op. Geb. (31-32)	-1.515,00	-1.400,00	-115,00	-1.515,00	-1.400,00	-115,00
UA 390	SA00	Nettoergebnis nach Zuweisung und Entnahmen von HH-Rücklagen	-1.515,00	-1.400,00	-115,00			
UA 390	SA2	Saldo (2) Geldfluss aus der Investiven Gebarung (33-34)				0,00	0,00	0,00
UA 390	SA3	Saldo (3) Nettofinanzierungssaldo (SA1+SA2)				-1.515,00	-1.400,00	-115,00
UA 390	SA4	Saldo (4) Geldfluss aus der Finanzierungstätigkeit (35-36)				0,00	0,00	0,00
UA 390	SA5	Saldo (5) Geldfluss aus VA-wirksamer Gebarung (SA3+SA4)				-1.515,00	-1.400,00	-115,00
A 39		Kultus						
A 39	SA0/SA1	(0) Nettoergeb. (21-22) / SA (1) Geldfluss op. Geb. (31-32)	-1.515,00	-1.400,00	-115,00	-1.515,00	-1.400,00	-115,00
A 39	SA00	Nettoergebnis nach Zuweisung und Entnahmen von HH-Rücklagen	-1.515,00	-1.400,00	-115,00			
A 39	SA2	Saldo (2) Geldfluss aus der Investiven Gebarung (33-34)				0,00	0,00	0,00
A 39	SA3	Saldo (3) Nettofinanzierungssaldo (SA1+SA2)				-1.515,00	-1.400,00	-115,00
A 39	SA4	Saldo (4) Geldfluss aus der Finanzierungstätigkeit (35-36)				0,00	0,00	0,00
A 39	SA5	Saldo (5) Geldfluss aus VA-wirksamer Gebarung (SA3+SA4)				-1.515,00	-1.400,00	-115,00
A 39	SA51	Saldo Geldfluss aus operativer Gebarung für invest. Vorhaben				0,00	0,00	0,00
Gruppe 3		Kunst, Kultur und Kultus						
Gruppe 3	SA0/SA1	(0) Nettoergeb. (21-22) / SA (1) Geldfluss op. Geb. (31-32)	-138.602,26	-137.400,00	-1.202,26	-131.696,54	-130.500,00	-1.196,54
Gruppe 3	SA00	Nettoergebnis nach Zuweisung und Entnahmen von HH-Rücklagen	-138.602,26	-137.400,00	-1.202,26			
Gruppe 3	SA2	Saldo (2) Geldfluss aus der Investiven Gebarung (33-34)				0,00	-1.000,00	1.000,00
Gruppe 3	SA3	Saldo (3) Nettofinanzierungssaldo (SA1+SA2)				-131.696,54	-131.500,00	-196,54
Gruppe 3	SA4	Saldo (4) Geldfluss aus der Finanzierungstätigkeit (35-36)				0,00	0,00	0,00
Gruppe 3	SA5	Saldo (5) Geldfluss aus VA-wirksamer Gebarung (SA3+SA4)				-131.696,54	-131.500,00	-196,54
Gruppe 3	SA51	Saldo Geldfluss aus operativer Gebarung für invest. Vorhaben				0,00	0,00	0,00

Rechnungsabschluss 2022

Detailnachweis RA / 419 Sonstige Einrichtungen und Maßnahmen - interne Vergütungen enthalten

Fonds	Konto	Bezeichnung	ERA 2022	EVA 2022	Differenz	FRA 2022	FVA 2022	Differenz
Fonds 419000		Sonstige Einrichtungen und Maßnahmen						
Operative Gebarung								
SU	21/31	Summe Erträge / Einzahlungen operative Gebarung	0,00	0,00	0,00	0,00	0,00	0,00
419000	751000	Lfd. Transferz. an Länder	13.584,03	16.000,00	-2.415,97	13.584,03	16.000,00	-2.415,97
419000	751100	Lfd. Transferz. an Länder	368.360,07	368.400,00	-39,93	368.360,07	368.400,00	-39,93
2	2231/3231	Transferaufwand / -zahlungen an Träger des öffentl. Rechts	381.944,10	384.400,00	-2.455,90	381.944,10	384.400,00	-2.455,90
1	223/323	Transferaufwand (lfd. u.KTs) / Auszahl. Transfers (ohne KTs)	381.944,10	384.400,00	-2.455,90	381.944,10	384.400,00	-2.455,90
SU	22/32	Summe Aufwendungen / Auszahlungen operative Gebarung	381.944,10	384.400,00	-2.455,90	381.944,10	384.400,00	-2.455,90
SA	SA0/SA1	(0) Nettoergeb. (21-22) / SA (1) Geldfluss op. Geb. (31-32)	-381.944,10	-384.400,00	2.455,90	-381.944,10	-384.400,00	2.455,90
SA	SA0R	Saldo Haushaltsrücklagen	0,00	0,00	0,00			
SA	SA00	Nettoergebnis nach Zuweisung und Entnahmen von HH-Rücklagen	-381.944,10	-384.400,00	2.455,90			
Investive Gebarung								
SU	33	Summe Einzahlungen investive Gebarung				0,00	0,00	0,00
SU	34	Summe Auszahlungen investive Gebarung				0,00	0,00	0,00
SA	SA2	Saldo (2) Geldfluss aus der Investiven Gebarung (33-34)				0,00	0,00	0,00
SA	SA3	Saldo (3) Nettofinanzierungssaldo (SA1+SA2)				-381.944,10	-384.400,00	2.455,90
Finanzierungstätigkeit								
SU	35	Summe Einzahlungen aus der Finanzierungstätigkeit				0,00	0,00	0,00
SU	36	Summe Auszahlungen aus der Finanzierungstätigkeit				0,00	0,00	0,00
SA	SA4	Saldo (4) Geldfluss aus der Finanzierungstätigkeit (35-36)				0,00	0,00	0,00
SA	SA5	Saldo (5) Geldfluss aus VA-wirksamer Gebarung (SA3+SA4)				-381.944,10	-384.400,00	2.455,90
Verrechnung zw. operativer Gebarung und investiven Vorhaben								
SA	SA51	Saldo Geldfluss aus operativer Gebarung für invest. Vorhaben				0,00	0,00	0,00

Rechnungsabschluss 2022

Detailnachweis RA / 419 Sonstige Einrichtungen und Maßnahmen - interne Vergütungen enthalten

Fonds	Konto	Bezeichnung	ERA 2022	EVA 2022	Differenz	FRA 2022	FVA 2022	Differenz
UA 419		Sonstige Einrichtungen und Maßnahmen						
UA 419	SA0/SA1	(0) Nettoergeb. (21-22) / SA (1) Geldfluss op. Geb. (31-32)	-381.944,10	-384.400,00	2.455,90	-381.944,10	-384.400,00	2.455,90
UA 419	SA00	Nettoergebnis nach Zuweisung und Entnahmen von HH-Rücklagen	-381.944,10	-384.400,00	2.455,90			
UA 419	SA2	Saldo (2) Geldfluss aus der Investiven Gebarung (33-34)				0,00	0,00	0,00
UA 419	SA3	Saldo (3) Nettofinanzierungssaldo (SA1+SA2)				-381.944,10	-384.400,00	2.455,90
UA 419	SA4	Saldo (4) Geldfluss aus der Finanzierungstätigkeit (35-36)				0,00	0,00	0,00
UA 419	SA5	Saldo (5) Geldfluss aus VA-wirksamer Gebarung (SA3+SA4)				-381.944,10	-384.400,00	2.455,90
A 41		Allgemeine öffentliche Wohlfahrt						
A 41	SA0/SA1	(0) Nettoergeb. (21-22) / SA (1) Geldfluss op. Geb. (31-32)	-381.944,10	-384.400,00	2.455,90	-381.944,10	-384.400,00	2.455,90
A 41	SA00	Nettoergebnis nach Zuweisung und Entnahmen von HH-Rücklagen	-381.944,10	-384.400,00	2.455,90			
A 41	SA2	Saldo (2) Geldfluss aus der Investiven Gebarung (33-34)				0,00	0,00	0,00
A 41	SA3	Saldo (3) Nettofinanzierungssaldo (SA1+SA2)				-381.944,10	-384.400,00	2.455,90
A 41	SA4	Saldo (4) Geldfluss aus der Finanzierungstätigkeit (35-36)				0,00	0,00	0,00
A 41	SA5	Saldo (5) Geldfluss aus VA-wirksamer Gebarung (SA3+SA4)				-381.944,10	-384.400,00	2.455,90
A 41	SA51	Saldo Geldfluss aus operativer Gebarung für invest. Vorhaben				0,00	0,00	0,00

Rechnungsabschluss 2022

Detailnachweis RA / 429 Sonstige Einrichtungen und Maßnahmen - interne Vergütungen enthalten

Fonds	Konto	Bezeichnung	ERA 2022	EVA 2022	Differenz	FRA 2022	FVA 2022	Differenz
Fonds 429000		Sonstige Einrichtungen und Maßnahmen						
Operative Gebarung								
SU	21/31	Summe Erträge / Einzahlungen operative Gebarung	0,00	0,00	0,00	0,00	0,00	0,00
429000	768000	Son. lfd. Transferz. an priv. Haushalte	800,00	800,00	0,00	800,00	800,00	0,00
2	2234/3234	Transferaufwand / -zahlungen an Haush. & Org.o.Erwerbschar.	800,00	800,00	0,00	800,00	800,00	0,00
1	223/323	Transferaufwand (lfd. u.KTs) / Auszahl. Transfers (ohne KTs)	800,00	800,00	0,00	800,00	800,00	0,00
SU	22/32	Summe Aufwendungen / Auszahlungen operative Gebarung	800,00	800,00	0,00	800,00	800,00	0,00
SA	SA0/SA1	(0) Nettoergeb. (21-22) / SA (1) Geldfluss op. Geb. (31-32)	-800,00	-800,00	0,00	-800,00	-800,00	0,00
SA	SA0R	Saldo Haushaltsrücklagen	0,00	0,00	0,00			
SA	SA00	Nettoergebnis nach Zuweisung und Entnahmen von HH-Rücklagen	-800,00	-800,00	0,00			
Investive Gebarung								
SU	33	Summe Einzahlungen investive Gebarung				0,00	0,00	0,00
SU	34	Summe Auszahlungen investive Gebarung				0,00	0,00	0,00
SA	SA2	Saldo (2) Geldfluss aus der Investiven Gebarung (33-34)				0,00	0,00	0,00
SA	SA3	Saldo (3) Nettofinanzierungssaldo (SA1+SA2)				-800,00	-800,00	0,00
Finanzierungstätigkeit								
SU	35	Summe Einzahlungen aus der Finanzierungstätigkeit				0,00	0,00	0,00
SU	36	Summe Auszahlungen aus der Finanzierungstätigkeit				0,00	0,00	0,00
SA	SA4	Saldo (4) Geldfluss aus der Finanzierungstätigkeit (35-36)				0,00	0,00	0,00
SA	SA5	Saldo (5) Geldfluss aus VA-wirksamer Gebarung (SA3+SA4)				-800,00	-800,00	0,00
Verrechnung zw. operativer Gebarung und investiven Vorhaben								
SA	SA51	Saldo Geldfluss aus operativer Gebarung für invest. Vorhaben				0,00	0,00	0,00

Rechnungsabschluss 2022

Detailnachweis RA / 429 Sonstige Einrichtungen und Maßnahmen - interne Vergütungen enthalten

Fonds	Konto	Bezeichnung	ERA 2022	EVA 2022	Differenz	FRA 2022	FVA 2022	Differenz
UA 429		Sonstige Einrichtungen und Maßnahmen						
UA 429	SA0/SA1	(0) Nettoergeb. (21-22) / SA (1) Geldfluss op. Geb. (31-32)	-800,00	-800,00	0,00	-800,00	-800,00	0,00
UA 429	SA00	Nettoergebnis nach Zuweisung und Entnahmen von HH-Rücklagen	-800,00	-800,00	0,00			
UA 429	SA2	Saldo (2) Geldfluss aus der Investiven Gebarung (33-34)				0,00	0,00	0,00
UA 429	SA3	Saldo (3) Nettofinanzierungssaldo (SA1+SA2)				-800,00	-800,00	0,00
UA 429	SA4	Saldo (4) Geldfluss aus der Finanzierungstätigkeit (35-36)				0,00	0,00	0,00
UA 429	SA5	Saldo (5) Geldfluss aus VA-wirksamer Gebarung (SA3+SA4)				-800,00	-800,00	0,00
A 42		Freie Wohlfahrt						
A 42	SA0/SA1	(0) Nettoergeb. (21-22) / SA (1) Geldfluss op. Geb. (31-32)	-800,00	-800,00	0,00	-800,00	-800,00	0,00
A 42	SA00	Nettoergebnis nach Zuweisung und Entnahmen von HH-Rücklagen	-800,00	-800,00	0,00			
A 42	SA2	Saldo (2) Geldfluss aus der Investiven Gebarung (33-34)				0,00	0,00	0,00
A 42	SA3	Saldo (3) Nettofinanzierungssaldo (SA1+SA2)				-800,00	-800,00	0,00
A 42	SA4	Saldo (4) Geldfluss aus der Finanzierungstätigkeit (35-36)				0,00	0,00	0,00
A 42	SA5	Saldo (5) Geldfluss aus VA-wirksamer Gebarung (SA3+SA4)				-800,00	-800,00	0,00
A 42	SA51	Saldo Geldfluss aus operativer Gebarung für invest. Vorhaben				0,00	0,00	0,00

Rechnungsabschluss 2022
Detailnachweis RA / 439 Sonstige Einrichtungen und Maßnahmen - interne Vergütungen enthalten

Fonds	Konto	Bezeichnung	ERA 2022	EVA 2022	Differenz	FRA 2022	FVA 2022	Differenz
Fonds 439000		Sonstige Einrichtungen und Maßnahmen						
Operative Gebarung								
SU 21/31		Summe Erträge / Einzahlungen operative Gebarung	0,00	0,00	0,00	0,00	0,00	0,00
439000	751000	Lfd. Transferz. an Länder	70.285,29	70.300,00	-14,71	70.285,29	70.300,00	-14,71
2	2231/3231	Transferaufwand / -zahlungen an Träger des öffentl. Rechts	70.285,29	70.300,00	-14,71	70.285,29	70.300,00	-14,71
439000	768100	Son. lfd. Transferz. an priv. Haushalte	690,00	1.000,00	-310,00	690,00	1.000,00	-310,00
2	2234/3234	Transferaufwand / -zahlungen an Haush. & Org.o.Erwerbschar.	690,00	1.000,00	-310,00	690,00	1.000,00	-310,00
1	223/323	Transferaufwand (lfd. u.KTs) / Auszahl. Transfers (ohne KTs)	70.975,29	71.300,00	-324,71	70.975,29	71.300,00	-324,71
SU 22/32		Summe Aufwendungen / Auszahlungen operative Gebarung	70.975,29	71.300,00	-324,71	70.975,29	71.300,00	-324,71
SA SA0/SA1		(0) Nettoergeb. (21-22) / SA (1) Geldfluss op. Geb. (31-32)	-70.975,29	-71.300,00	324,71	-70.975,29	-71.300,00	324,71
SA SA0R		Saldo Haushaltsrücklagen	0,00	0,00	0,00			
SA SA00		Nettoergebnis nach Zuweisung und Entnahmen von HH-Rücklagen	-70.975,29	-71.300,00	324,71			
Investive Gebarung								
SU 33		Summe Einzahlungen investive Gebarung				0,00	0,00	0,00
SU 34		Summe Auszahlungen investive Gebarung				0,00	0,00	0,00
SA SA2		Saldo (2) Geldfluss aus der Investiven Gebarung (33-34)				0,00	0,00	0,00
SA SA3		Saldo (3) Nettofinanzierungssaldo (SA1+SA2)				-70.975,29	-71.300,00	324,71
Finanzierungstätigkeit								
SU 35		Summe Einzahlungen aus der Finanzierungstätigkeit				0,00	0,00	0,00
SU 36		Summe Auszahlungen aus der Finanzierungstätigkeit				0,00	0,00	0,00
SA SA4		Saldo (4) Geldfluss aus der Finanzierungstätigkeit (35-36)				0,00	0,00	0,00
SA SA5		Saldo (5) Geldfluss aus VA-wirksamer Gebarung (SA3+SA4)				-70.975,29	-71.300,00	324,71
Verrechnung zw. operativer Gebarung und investiven Vorhaben								
SA SA51		Saldo Geldfluss aus operativer Gebarung für invest. Vorhaben				0,00	0,00	0,00

Rechnungsabschluss 2022

Detailnachweis RA / 439 Sonstige Einrichtungen und Maßnahmen - interne Vergütungen enthalten

Fonds	Konto	Bezeichnung	ERA 2022	EVA 2022	Differenz	FRA 2022	FVA 2022	Differenz
UA 439		Sonstige Einrichtungen und Maßnahmen						
UA 439	SA0/SA1	(0) Nettoergeb. (21-22) / SA (1) Geldfluss op. Geb. (31-32)	-70.975,29	-71.300,00	324,71	-70.975,29	-71.300,00	324,71
UA 439	SA00	Nettoergebnis nach Zuweisung und Entnahmen von HH-Rücklagen	-70.975,29	-71.300,00	324,71			
UA 439	SA2	Saldo (2) Geldfluss aus der Investiven Gebarung (33-34)				0,00	0,00	0,00
UA 439	SA3	Saldo (3) Nettofinanzierungssaldo (SA1+SA2)				-70.975,29	-71.300,00	324,71
UA 439	SA4	Saldo (4) Geldfluss aus der Finanzierungstätigkeit (35-36)				0,00	0,00	0,00
UA 439	SA5	Saldo (5) Geldfluss aus VA-wirksamer Gebarung (SA3+SA4)				-70.975,29	-71.300,00	324,71
A 43		Jugendwohlfahrt						
A 43	SA0/SA1	(0) Nettoergeb. (21-22) / SA (1) Geldfluss op. Geb. (31-32)	-70.975,29	-71.300,00	324,71	-70.975,29	-71.300,00	324,71
A 43	SA00	Nettoergebnis nach Zuweisung und Entnahmen von HH-Rücklagen	-70.975,29	-71.300,00	324,71			
A 43	SA2	Saldo (2) Geldfluss aus der Investiven Gebarung (33-34)				0,00	0,00	0,00
A 43	SA3	Saldo (3) Nettofinanzierungssaldo (SA1+SA2)				-70.975,29	-71.300,00	324,71
A 43	SA4	Saldo (4) Geldfluss aus der Finanzierungstätigkeit (35-36)				0,00	0,00	0,00
A 43	SA5	Saldo (5) Geldfluss aus VA-wirksamer Gebarung (SA3+SA4)				-70.975,29	-71.300,00	324,71
A 43	SA51	Saldo Geldfluss aus operativer Gebarung für invest. Vorhaben				0,00	0,00	0,00

Rechnungsabschluss 2022
Detailnachweis RA / 469 Sonstige Maßnahmen - interne Vergütungen enthalten

Fonds	Konto	Bezeichnung	ERA 2022	EVA 2022	Differenz	FRA 2022	FVA 2022	Differenz
Fonds 469000		Sonstige Maßnahmen						
Operative Gebarung								
469000	816000	Kostenbeiträge (Kostenersätze) für sonst. Leist.	520,00	500,00	20,00	520,00	500,00	20,00
2	2114/3114	Erträge / Einzahlungen aus Leistungen	520,00	500,00	20,00	520,00	500,00	20,00
1	211/311	Erträge / Einzahl. aus der operativen Verwaltungstätigkeit	520,00	500,00	20,00	520,00	500,00	20,00
SU	21/31	Summe Erträge / Einzahlungen operative Gebarung	520,00	500,00	20,00	520,00	500,00	20,00
469000	413000	Handelswaren	3.237,92	4.500,00	-1.262,08	3.237,92	4.500,00	-1.262,08
2	2221/3221	Gebrauchs- und Verbrauchsgüter, Handelswaren / Auszahlungen	3.237,92	4.500,00	-1.262,08	3.237,92	4.500,00	-1.262,08
469000	640000	Rechtskosten	724,00	1.400,00	-676,00	724,00	1.400,00	-676,00
2	2222/3222	Verwaltungs- und Betriebsaufwand / Auszahlungen	724,00	1.400,00	-676,00	724,00	1.400,00	-676,00
1	222/322	Sachaufwand / Auszahlungen aus Sachaufwand (o.Transferaufw.)	3.961,92	5.900,00	-1.938,08	3.961,92	5.900,00	-1.938,08
SU	22/32	Summe Aufwendungen / Auszahlungen operative Gebarung	3.961,92	5.900,00	-1.938,08	3.961,92	5.900,00	-1.938,08
SA	SA0/SA1	(0) Nettoergeb. (21-22) / SA (1) Geldfluss op. Geb. (31-32)	-3.441,92	-5.400,00	1.958,08	-3.441,92	-5.400,00	1.958,08
SA	SA0R	Saldo Haushaltsrücklagen	0,00	0,00	0,00			
SA	SA00	Nettoergebnis nach Zuweisung und Entnahmen von HH-Rücklagen	-3.441,92	-5.400,00	1.958,08			
Investive Gebarung								
SU	33	Summe Einzahlungen investive Gebarung				0,00	0,00	0,00
SU	34	Summe Auszahlungen investive Gebarung				0,00	0,00	0,00
SA	SA2	Saldo (2) Geldfluss aus der Investiven Gebarung (33-34)				0,00	0,00	0,00
SA	SA3	Saldo (3) Nettofinanzierungssaldo (SA1+SA2)				-3.441,92	-5.400,00	1.958,08
Finanzierungstätigkeit								
SU	35	Summe Einzahlungen aus der Finanzierungstätigkeit				0,00	0,00	0,00
SU	36	Summe Auszahlungen aus der Finanzierungstätigkeit				0,00	0,00	0,00
SA	SA4	Saldo (4) Geldfluss aus der Finanzierungstätigkeit (35-36)				0,00	0,00	0,00
SA	SA5	Saldo (5) Geldfluss aus VA-wirksamer Gebarung (SA3+SA4)				-3.441,92	-5.400,00	1.958,08

Rechnungsabschluss 2022
Detailnachweis RA / 469 Sonstige Maßnahmen - interne Vergütungen enthalten

Fonds	Konto	Bezeichnung	ERA 2022	EVA 2022	Differenz	FRA 2022	FVA 2022	Differenz
Verrechnung zw. operativer Gebarung und investiven Vorhaben								
SA	SA51	Saldo Geldfluss aus operativer Gebarung für invest. Vorhaben				0,00	0,00	0,00
UA 469		Sonstige Maßnahmen						
UA 469	SA0/SA1	(0) Nettoergeb. (21-22) / SA (1) Geldfluss op. Geb. (31-32)	-3.441,92	-5.400,00	1.958,08	-3.441,92	-5.400,00	1.958,08
UA 469	SA00	Nettoergebnis nach Zuweisung und Entnahmen von HH-Rücklagen	-3.441,92	-5.400,00	1.958,08			
UA 469	SA2	Saldo (2) Geldfluss aus der Investiven Gebarung (33-34)				0,00	0,00	0,00
UA 469	SA3	Saldo (3) Nettofinanzierungssaldo (SA1+SA2)				-3.441,92	-5.400,00	1.958,08
UA 469	SA4	Saldo (4) Geldfluss aus der Finanzierungstätigkeit (35-36)				0,00	0,00	0,00
UA 469	SA5	Saldo (5) Geldfluss aus VA-wirksamer Gebarung (SA3+SA4)				-3.441,92	-5.400,00	1.958,08
A 46		Familienpolitische Maßnahmen						
A 46	SA0/SA1	(0) Nettoergeb. (21-22) / SA (1) Geldfluss op. Geb. (31-32)	-3.441,92	-5.400,00	1.958,08	-3.441,92	-5.400,00	1.958,08
A 46	SA00	Nettoergebnis nach Zuweisung und Entnahmen von HH-Rücklagen	-3.441,92	-5.400,00	1.958,08			
A 46	SA2	Saldo (2) Geldfluss aus der Investiven Gebarung (33-34)				0,00	0,00	0,00
A 46	SA3	Saldo (3) Nettofinanzierungssaldo (SA1+SA2)				-3.441,92	-5.400,00	1.958,08
A 46	SA4	Saldo (4) Geldfluss aus der Finanzierungstätigkeit (35-36)				0,00	0,00	0,00
A 46	SA5	Saldo (5) Geldfluss aus VA-wirksamer Gebarung (SA3+SA4)				-3.441,92	-5.400,00	1.958,08
A 46	SA51	Saldo Geldfluss aus operativer Gebarung für invest. Vorhaben				0,00	0,00	0,00

Rechnungsabschluss 2022
Detailnachweis RA / 480 Allgemeine Wohnbauförderung - interne Vergütungen enthalten

Fonds	Konto	Bezeichnung	ERA 2022	EVA 2022	Differenz	FRA 2022	FVA 2022	Differenz
Fonds 480000		Allgemeine Wohnbauförderung						
Operative Gebarung								
SU	21/31	Summe Erträge / Einzahlungen operative Gebarung	0,00	0,00	0,00	0,00	0,00	0,00
480000	768000	Son. lfd. Transferz. an priv. Haushalte	7.000,00	7.000,00	0,00	7.000,00	7.000,00	0,00
2	2234/3234	Transferaufwand / -zahlungen an Haush. & Org.o.Erwerbschar.	7.000,00	7.000,00	0,00	7.000,00	7.000,00	0,00
1	223/323	Transferaufwand (lfd. u.KTs) / Auszahl. Transfers (ohne KTs)	7.000,00	7.000,00	0,00	7.000,00	7.000,00	0,00
SU	22/32	Summe Aufwendungen / Auszahlungen operative Gebarung	7.000,00	7.000,00	0,00	7.000,00	7.000,00	0,00
SA	SA0/SA1	(0) Nettoergeb. (21-22) / SA (1) Geldfluss op. Geb. (31-32)	-7.000,00	-7.000,00	0,00	-7.000,00	-7.000,00	0,00
SA	SA0R	Saldo Haushaltsrücklagen	0,00	0,00	0,00			
SA	SA00	Nettoergebnis nach Zuweisung und Entnahmen von HH-Rücklagen	-7.000,00	-7.000,00	0,00			
Investive Gebarung								
SU	33	Summe Einzahlungen investive Gebarung				0,00	0,00	0,00
SU	34	Summe Auszahlungen investive Gebarung				0,00	0,00	0,00
SA	SA2	Saldo (2) Geldfluss aus der Investiven Gebarung (33-34)				0,00	0,00	0,00
SA	SA3	Saldo (3) Nettofinanzierungssaldo (SA1+SA2)				-7.000,00	-7.000,00	0,00
Finanzierungstätigkeit								
SU	35	Summe Einzahlungen aus der Finanzierungstätigkeit				0,00	0,00	0,00
SU	36	Summe Auszahlungen aus der Finanzierungstätigkeit				0,00	0,00	0,00
SA	SA4	Saldo (4) Geldfluss aus der Finanzierungstätigkeit (35-36)				0,00	0,00	0,00
SA	SA5	Saldo (5) Geldfluss aus VA-wirksamer Gebarung (SA3+SA4)				-7.000,00	-7.000,00	0,00
Verrechnung zw. operativer Gebarung und investiven Vorhaben								
SA	SA51	Saldo Geldfluss aus operativer Gebarung für invest. Vorhaben				0,00	0,00	0,00

Rechnungsabschluss 2022

Detailnachweis RA / 480 Allgemeine Wohnbauförderung - interne Vergütungen enthalten

Fonds	Konto	Bezeichnung	ERA 2022	EVA 2022	Differenz	FRA 2022	FVA 2022	Differenz
UA 480		Allgemeine Wohnbauförderung						
UA 480	SA0/SA1	(0) Nettoergeb. (21-22) / SA (1) Geldfluss op. Geb. (31-32)	-7.000,00	-7.000,00	0,00	-7.000,00	-7.000,00	0,00
UA 480	SA00	Nettoergebnis nach Zuweisung und Entnahmen von HH-Rücklagen	-7.000,00	-7.000,00	0,00			
UA 480	SA2	Saldo (2) Geldfluss aus der Investiven Gebarung (33-34)				0,00	0,00	0,00
UA 480	SA3	Saldo (3) Nettofinanzierungssaldo (SA1+SA2)				-7.000,00	-7.000,00	0,00
UA 480	SA4	Saldo (4) Geldfluss aus der Finanzierungstätigkeit (35-36)				0,00	0,00	0,00
UA 480	SA5	Saldo (5) Geldfluss aus VA-wirksamer Gebarung (SA3+SA4)				-7.000,00	-7.000,00	0,00
A 48		Wohnbauförderung						
A 48	SA0/SA1	(0) Nettoergeb. (21-22) / SA (1) Geldfluss op. Geb. (31-32)	-7.000,00	-7.000,00	0,00	-7.000,00	-7.000,00	0,00
A 48	SA00	Nettoergebnis nach Zuweisung und Entnahmen von HH-Rücklagen	-7.000,00	-7.000,00	0,00			
A 48	SA2	Saldo (2) Geldfluss aus der Investiven Gebarung (33-34)				0,00	0,00	0,00
A 48	SA3	Saldo (3) Nettofinanzierungssaldo (SA1+SA2)				-7.000,00	-7.000,00	0,00
A 48	SA4	Saldo (4) Geldfluss aus der Finanzierungstätigkeit (35-36)				0,00	0,00	0,00
A 48	SA5	Saldo (5) Geldfluss aus VA-wirksamer Gebarung (SA3+SA4)				-7.000,00	-7.000,00	0,00
A 48	SA51	Saldo Geldfluss aus operativer Gebarung für invest. Vorhaben				0,00	0,00	0,00
Gruppe 4		Soziale Wohlfahrt und Wohnbauförderung						
Gruppe 4	SA0/SA1	(0) Nettoergeb. (21-22) / SA (1) Geldfluss op. Geb. (31-32)	-464.161,31	-468.900,00	4.738,69	-464.161,31	-468.900,00	4.738,69
Gruppe 4	SA00	Nettoergebnis nach Zuweisung und Entnahmen von HH-Rücklagen	-464.161,31	-468.900,00	4.738,69			
Gruppe 4	SA2	Saldo (2) Geldfluss aus der Investiven Gebarung (33-34)				0,00	0,00	0,00
Gruppe 4	SA3	Saldo (3) Nettofinanzierungssaldo (SA1+SA2)				-464.161,31	-468.900,00	4.738,69
Gruppe 4	SA4	Saldo (4) Geldfluss aus der Finanzierungstätigkeit (35-36)				0,00	0,00	0,00
Gruppe 4	SA5	Saldo (5) Geldfluss aus VA-wirksamer Gebarung (SA3+SA4)				-464.161,31	-468.900,00	4.738,69
Gruppe 4	SA51	Saldo Geldfluss aus operativer Gebarung für invest. Vorhaben				0,00	0,00	0,00

Rechnungsabschluss 2022
Detailnachweis RA / 510 Medizinische Bereichsversorgung - interne Vergütungen enthalten

Fonds	Konto	Bezeichnung	ERA 2022	EVA 2022	Differenz	FRA 2022	FVA 2022	Differenz
Fonds 510000		Medizinische Bereichsversorgung						
Operative Gebarung								
SU	21/31	Summe Erträge / Einzahlungen operative Gebarung	0,00	0,00	0,00	0,00	0,00	0,00
510000	564000	Vergütungen für Nebentätigkeit	315,00	2.000,00	-1.685,00	315,00	2.000,00	-1.685,00
2	2211/3211	Personalaufwand / Ausz. (Bezüge, Nebengeb., Mehrleistungen)	315,00	2.000,00	-1.685,00	315,00	2.000,00	-1.685,00
1	221/321	Personalaufwand / Auszahlungen aus Personalaufwand	315,00	2.000,00	-1.685,00	315,00	2.000,00	-1.685,00
510000	751000	Lfd. Transferz. an Länder	9.479,23	9.500,00	-20,77	9.479,23	9.500,00	-20,77
2	2231/3231	Transferaufwand / -zahlungen an Träger des öffentl. Rechts	9.479,23	9.500,00	-20,77	9.479,23	9.500,00	-20,77
1	223/323	Transferaufwand (lfd. u.KTs) / Auszahl. Transfers (ohne KTs)	9.479,23	9.500,00	-20,77	9.479,23	9.500,00	-20,77
SU	22/32	Summe Aufwendungen / Auszahlungen operative Gebarung	9.794,23	11.500,00	-1.705,77	9.794,23	11.500,00	-1.705,77
SA	SA0/SA1	(0) Nettoergeb. (21-22) / SA (1) Geldfluss op. Geb. (31-32)	-9.794,23	-11.500,00	1.705,77	-9.794,23	-11.500,00	1.705,77
SA	SA0R	Saldo Haushaltsrücklagen	0,00	0,00	0,00			
SA	SA00	Nettoergebnis nach Zuweisung und Entnahmen von HH-Rücklagen	-9.794,23	-11.500,00	1.705,77			
Investive Gebarung								
SU	33	Summe Einzahlungen investive Gebarung				0,00	0,00	0,00
SU	34	Summe Auszahlungen investive Gebarung				0,00	0,00	0,00
SA	SA2	Saldo (2) Geldfluss aus der Investiven Gebarung (33-34)				0,00	0,00	0,00
SA	SA3	Saldo (3) Nettofinanzierungssaldo (SA1+SA2)				-9.794,23	-11.500,00	1.705,77
Finanzierungstätigkeit								
SU	35	Summe Einzahlungen aus der Finanzierungstätigkeit				0,00	0,00	0,00
SU	36	Summe Auszahlungen aus der Finanzierungstätigkeit				0,00	0,00	0,00
SA	SA4	Saldo (4) Geldfluss aus der Finanzierungstätigkeit (35-36)				0,00	0,00	0,00
SA	SA5	Saldo (5) Geldfluss aus VA-wirksamer Gebarung (SA3+SA4)				-9.794,23	-11.500,00	1.705,77
Verrechnung zw. operativer Gebarung und investiven Vorhaben								
SA	SA51	Saldo Geldfluss aus operativer Gebarung für invest. Vorhaben				0,00	0,00	0,00

Rechnungsabschluss 2022

Detailnachweis RA / 510 Medizinische Bereichsversorgung - interne Vergütungen enthalten

Fonds	Konto	Bezeichnung	ERA 2022	EVA 2022	Differenz	FRA 2022	FVA 2022	Differenz
UA 510		Medizinische Bereichsversorgung						
UA 510	SA0/SA1	(0) Nettoergeb. (21-22) / SA (1) Geldfluss op. Geb. (31-32)	-9.794,23	-11.500,00	1.705,77	-9.794,23	-11.500,00	1.705,77
UA 510	SA00	Nettoergebnis nach Zuweisung und Entnahmen von HH-Rücklagen	-9.794,23	-11.500,00	1.705,77			
UA 510	SA2	Saldo (2) Geldfluss aus der Investiven Gebarung (33-34)				0,00	0,00	0,00
UA 510	SA3	Saldo (3) Nettofinanzierungssaldo (SA1+SA2)				-9.794,23	-11.500,00	1.705,77
UA 510	SA4	Saldo (4) Geldfluss aus der Finanzierungstätigkeit (35-36)				0,00	0,00	0,00
UA 510	SA5	Saldo (5) Geldfluss aus VA-wirksamer Gebarung (SA3+SA4)				-9.794,23	-11.500,00	1.705,77

Rechnungsabschluss 2022

Detailnachweis RA / 512 Sonstige medizinische Beratung und Betreuung - interne Vergütungen enthalten

Fonds	Konto	Bezeichnung	ERA 2022	EVA 2022	Differenz	FRA 2022	FVA 2022	Differenz
Fonds 512000		Sonstige medizinische Beratung und Betre						
Operative Gebarung								
SU	21/31	Summe Erträge / Einzahlungen operative Gebarung	0,00	0,00	0,00	0,00	0,00	0,00
512000	729000	Sonstige Ausgaben	0,00	100,00	-100,00	0,00	100,00	-100,00
2	2225/3225	Sonstiger Sachaufwand / Sonstige Auszahl. aus Sachaufwand	0,00	100,00	-100,00	0,00	100,00	-100,00
1	222/322	Sachaufwand / Auszahlungen aus Sachaufwand (o.Transferaufw.)	0,00	100,00	-100,00	0,00	100,00	-100,00
512000	757000	Lfd. Transferz. an priv. Organisationen	1.000,00	1.000,00	0,00	1.000,00	1.000,00	0,00
2	2234/3234	Transferaufwand / -zahlungen an Haush. & Org.o.Erwerbschar.	1.000,00	1.000,00	0,00	1.000,00	1.000,00	0,00
1	223/323	Transferaufwand (lfd. u.KTs) / Auszahl. Transfers (ohne KTs)	1.000,00	1.000,00	0,00	1.000,00	1.000,00	0,00
SU	22/32	Summe Aufwendungen / Auszahlungen operative Gebarung	1.000,00	1.100,00	-100,00	1.000,00	1.100,00	-100,00
SA	SA0/SA1	(0) Nettoergeb. (21-22) / SA (1) Geldfluss op. Geb. (31-32)	-1.000,00	-1.100,00	100,00	-1.000,00	-1.100,00	100,00
SA	SA0R	Saldo Haushaltsrücklagen	0,00	0,00	0,00			
SA	SA00	Nettoergebnis nach Zuweisung und Entnahmen von HH-Rücklagen	-1.000,00	-1.100,00	100,00			
Investive Gebarung								
SU	33	Summe Einzahlungen investive Gebarung				0,00	0,00	0,00
SU	34	Summe Auszahlungen investive Gebarung				0,00	0,00	0,00
SA	SA2	Saldo (2) Geldfluss aus der Investiven Gebarung (33-34)				0,00	0,00	0,00
SA	SA3	Saldo (3) Nettofinanzierungssaldo (SA1+SA2)				-1.000,00	-1.100,00	100,00
Finanzierungstätigkeit								
SU	35	Summe Einzahlungen aus der Finanzierungstätigkeit				0,00	0,00	0,00
SU	36	Summe Auszahlungen aus der Finanzierungstätigkeit				0,00	0,00	0,00
SA	SA4	Saldo (4) Geldfluss aus der Finanzierungstätigkeit (35-36)				0,00	0,00	0,00
SA	SA5	Saldo (5) Geldfluss aus VA-wirksamer Gebarung (SA3+SA4)				-1.000,00	-1.100,00	100,00
Verrechnung zw. operativer Gebarung und investiven Vorhaben								
SA	SA51	Saldo Geldfluss aus operativer Gebarung für invest. Vorhaben				0,00	0,00	0,00

Rechnungsabschluss 2022

Detailnachweis RA / 512 Sonstige medizinische Beratung und Betreuung - interne Vergütungen enthalten

Fonds	Konto	Bezeichnung	ERA 2022	EVA 2022	Differenz	FRA 2022	FVA 2022	Differenz
UA 512		Sonstige medizinische Beratung und Betreuung						
UA 512	SA0/SA1	(0) Nettoergeb. (21-22) / SA (1) Geldfluss op. Geb. (31-32)	-1.000,00	-1.100,00	100,00	-1.000,00	-1.100,00	100,00
UA 512	SA00	Nettoergebnis nach Zuweisung und Entnahmen von HH-Rücklagen	-1.000,00	-1.100,00	100,00			
UA 512	SA2	Saldo (2) Geldfluss aus der Investiven Gebarung (33-34)				0,00	0,00	0,00
UA 512	SA3	Saldo (3) Nettofinanzierungssaldo (SA1+SA2)				-1.000,00	-1.100,00	100,00
UA 512	SA4	Saldo (4) Geldfluss aus der Finanzierungstätigkeit (35-36)				0,00	0,00	0,00
UA 512	SA5	Saldo (5) Geldfluss aus VA-wirksamer Gebarung (SA3+SA4)				-1.000,00	-1.100,00	100,00

Rechnungsabschluss 2022

Detailnachweis RA / 519 Sonstige Einrichtungen und Maßnahmen - interne Vergütungen enthalten

Fonds	Konto	Bezeichnung	ERA 2022	EVA 2022	Differenz	FRA 2022	FVA 2022	Differenz
Fonds 519000		Sonstige Einrichtungen und Maßnahmen						
Operative Gebarung								
SU	21/31	Summe Erträge / Einzahlungen operative Gebarung	0,00	0,00	0,00	0,00	0,00	0,00
519000	729000	Sonstige Ausgaben	0,00	100,00	-100,00	0,00	100,00	-100,00
2	2225/3225	Sonstiger Sachaufwand / Sonstige Auszahl. aus Sachaufwand	0,00	100,00	-100,00	0,00	100,00	-100,00
1	222/322	Sachaufwand / Auszahlungen aus Sachaufwand (o.Transferaufw.)	0,00	100,00	-100,00	0,00	100,00	-100,00
SU	22/32	Summe Aufwendungen / Auszahlungen operative Gebarung	0,00	100,00	-100,00	0,00	100,00	-100,00
SA	SA0/SA1	(0) Nettoergeb. (21-22) / SA (1) Geldfluss op. Geb. (31-32)	0,00	-100,00	100,00	0,00	-100,00	100,00
SA	SA0R	Saldo Haushaltsrücklagen	0,00	0,00	0,00			
SA	SA00	Nettoergebnis nach Zuweisung und Entnahmen von HH-Rücklagen	0,00	-100,00	100,00			
Investive Gebarung								
SU	33	Summe Einzahlungen investive Gebarung				0,00	0,00	0,00
SU	34	Summe Auszahlungen investive Gebarung				0,00	0,00	0,00
SA	SA2	Saldo (2) Geldfluss aus der Investiven Gebarung (33-34)				0,00	0,00	0,00
SA	SA3	Saldo (3) Nettofinanzierungssaldo (SA1+SA2)				0,00	-100,00	100,00
Finanzierungstätigkeit								
SU	35	Summe Einzahlungen aus der Finanzierungstätigkeit				0,00	0,00	0,00
SU	36	Summe Auszahlungen aus der Finanzierungstätigkeit				0,00	0,00	0,00
SA	SA4	Saldo (4) Geldfluss aus der Finanzierungstätigkeit (35-36)				0,00	0,00	0,00
SA	SA5	Saldo (5) Geldfluss aus VA-wirksamer Gebarung (SA3+SA4)				0,00	-100,00	100,00
Verrechnung zw. operativer Gebarung und investiven Vorhaben								
SA	SA51	Saldo Geldfluss aus operativer Gebarung für invest. Vorhaben				0,00	0,00	0,00
Fonds 519100		Sonstige Einrichtungen und Maßnahmen						
Operative Gebarung								

Rechnungsabschluss 2022
Detailnachweis RA / 519 Sonstige Einrichtungen und Maßnahmen - interne Vergütungen enthalten

Fonds	Konto	Bezeichnung	ERA 2022	EVA 2022	Differenz	FRA 2022	FVA 2022	Differenz
519100	828000	Rückersätze von Ausgaben	7.606,47	7.600,00	6,47	7.606,47	7.600,00	6,47
2	2116/3116	Erträge / Einz. aus Veräußerung/GWG u. sonst. Erträge/Einz.	7.606,47	7.600,00	6,47	7.606,47	7.600,00	6,47
1	211/311	Erträge / Einzahl. aus der operativen Verwaltungstätigkeit	7.606,47	7.600,00	6,47	7.606,47	7.600,00	6,47
519100	860000	Lfd. Transferz. von Bund	20.918,00	20.900,00	18,00	20.918,00	20.900,00	18,00
2	2121/3121	Transferertrag / -zahlungen von Trägern des öffentl. Rechts	20.918,00	20.900,00	18,00	20.918,00	20.900,00	18,00
1	212/312	Erträge aus Transfers / Einzahl. aus Transfers (ohne KT's)	20.918,00	20.900,00	18,00	20.918,00	20.900,00	18,00
SU	21/31	Summe Erträge / Einzahlungen operative Gebarung	28.524,47	28.500,00	24,47	28.524,47	28.500,00	24,47
519100	728000	Entgelte für sonstige Leistungen	6.293,59	6.300,00	-6,41	6.293,59	6.300,00	-6,41
519100	729000	Sonstige Ausgaben	50,87	100,00	-49,13	50,87	100,00	-49,13
2	2225/3225	Sonstiger Sachaufwand / Sonstige Auszahl. aus Sachaufwand	6.344,46	6.400,00	-55,54	6.344,46	6.400,00	-55,54
1	222/322	Sachaufwand / Auszahlungen aus Sachaufwand (o.Transferaufw.)	6.344,46	6.400,00	-55,54	6.344,46	6.400,00	-55,54
SU	22/32	Summe Aufwendungen / Auszahlungen operative Gebarung	6.344,46	6.400,00	-55,54	6.344,46	6.400,00	-55,54
SA	SA0/SA1	(0) Nettoergeb. (21-22) / SA (1) Geldfluss op. Geb. (31-32)	22.180,01	22.100,00	80,01	22.180,01	22.100,00	80,01
SA	SA0R	Saldo Haushaltsrücklagen	0,00	0,00	0,00			
SA	SA00	Nettoergebnis nach Zuweisung und Entnahmen von HH-Rücklagen	22.180,01	22.100,00	80,01			
Investive Gebarung								
SU	33	Summe Einzahlungen investive Gebarung				0,00	0,00	0,00
SU	34	Summe Auszahlungen investive Gebarung				0,00	0,00	0,00
SA	SA2	Saldo (2) Geldfluss aus der Investiven Gebarung (33-34)				0,00	0,00	0,00
SA	SA3	Saldo (3) Nettofinanzierungssaldo (SA1+SA2)				22.180,01	22.100,00	80,01
Finanzierungstätigkeit								
SU	35	Summe Einzahlungen aus der Finanzierungstätigkeit				0,00	0,00	0,00
SU	36	Summe Auszahlungen aus der Finanzierungstätigkeit				0,00	0,00	0,00
SA	SA4	Saldo (4) Geldfluss aus der Finanzierungstätigkeit (35-36)				0,00	0,00	0,00
SA	SA5	Saldo (5) Geldfluss aus VA-wirksamer Gebarung (SA3+SA4)				22.180,01	22.100,00	80,01

Rechnungsabschluss 2022

Detailnachweis RA / 519 Sonstige Einrichtungen und Maßnahmen - interne Vergütungen enthalten

Fonds	Konto	Bezeichnung	ERA 2022	EVA 2022	Differenz	FRA 2022	FVA 2022	Differenz
Verrechnung zw. operativer Gebarung und investiven Vorhaben								
SA	SA51	Saldo Geldfluss aus operativer Gebarung für invest. Vorhaben				0,00	0,00	0,00
UA 519		Sonstige Einrichtungen und Maßnahmen						
UA 519	SA0/SA1	(0) Nettoergeb. (21-22) / SA (1) Geldfluss op. Geb. (31-32)	22.180,01	22.000,00	180,01	22.180,01	22.000,00	180,01
UA 519	SA00	Nettoergebnis nach Zuweisung und Entnahmen von HH-Rücklagen	22.180,01	22.000,00	180,01			
UA 519	SA2	Saldo (2) Geldfluss aus der Investiven Gebarung (33-34)				0,00	0,00	0,00
UA 519	SA3	Saldo (3) Nettofinanzierungssaldo (SA1+SA2)				22.180,01	22.000,00	180,01
UA 519	SA4	Saldo (4) Geldfluss aus der Finanzierungstätigkeit (35-36)				0,00	0,00	0,00
UA 519	SA5	Saldo (5) Geldfluss aus VA-wirksamer Gebarung (SA3+SA4)				22.180,01	22.000,00	180,01
A 51		Gesundheitsdienst						
A 51	SA0/SA1	(0) Nettoergeb. (21-22) / SA (1) Geldfluss op. Geb. (31-32)	11.385,78	9.400,00	1.985,78	11.385,78	9.400,00	1.985,78
A 51	SA00	Nettoergebnis nach Zuweisung und Entnahmen von HH-Rücklagen	11.385,78	9.400,00	1.985,78			
A 51	SA2	Saldo (2) Geldfluss aus der Investiven Gebarung (33-34)				0,00	0,00	0,00
A 51	SA3	Saldo (3) Nettofinanzierungssaldo (SA1+SA2)				11.385,78	9.400,00	1.985,78
A 51	SA4	Saldo (4) Geldfluss aus der Finanzierungstätigkeit (35-36)				0,00	0,00	0,00
A 51	SA5	Saldo (5) Geldfluss aus VA-wirksamer Gebarung (SA3+SA4)				11.385,78	9.400,00	1.985,78
A 51	SA51	Saldo Geldfluss aus operativer Gebarung für invest. Vorhaben				0,00	0,00	0,00

Rechnungsabschluss 2022
Detailnachweis RA / 529 Sonstige Einrichtungen und Maßnahmen - interne Vergütungen enthalten

Fonds	Konto	Bezeichnung	ERA 2022	EVA 2022	Differenz	FRA 2022	FVA 2022	Differenz
Fonds 529000		Sonstige Einrichtungen und Maßnahmen						
Operative Gebarung								
SU 21/31		Summe Erträge / Einzahlungen operative Gebarung	0,00	0,00	0,00	0,00	0,00	0,00
529000	726000	Mitgliedsbeiträge an Institutionen	801,15	800,00	1,15	801,15	800,00	1,15
529000	728000	Entgelte für sonstige Leistungen	3.123,60	4.700,00	-1.576,40	3.123,60	4.700,00	-1.576,40
2	2225/3225	Sonstiger Sachaufwand / Sonstige Auszahl. aus Sachaufwand	3.924,75	5.500,00	-1.575,25	3.924,75	5.500,00	-1.575,25
1	222/322	Sachaufwand / Auszahlungen aus Sachaufwand (o.Transferaufw.)	3.924,75	5.500,00	-1.575,25	3.924,75	5.500,00	-1.575,25
529000	752000	Lfd. Transferz. an Gemeinden	5.265,00	5.300,00	-35,00	5.265,00	5.300,00	-35,00
2	2231/3231	Transferaufwand / -zahlungen an Träger des öffentl. Rechts	5.265,00	5.300,00	-35,00	5.265,00	5.300,00	-35,00
529000	778000	Kapitaltransferz. an priv. Haushalte	9.575,40	10.000,00	-424,60	0,00	0,00	0,00
2	2234/3234	Transferaufwand / -zahlungen an Haush. & Org.o.Erwerbschar.	9.575,40	10.000,00	-424,60	0,00	0,00	0,00
1	223/323	Transferaufwand (lfd. u.KTs) / Auszahl. Transfers (ohne KTs)	14.840,40	15.300,00	-459,60	5.265,00	5.300,00	-35,00
SU 22/32		Summe Aufwendungen / Auszahlungen operative Gebarung	18.765,15	20.800,00	-2.034,85	9.189,75	10.800,00	-1.610,25
SA SA0/SA1		(0) Nettoergeb. (21-22) / SA (1) Geldfluss op. Geb. (31-32)	-18.765,15	-20.800,00	2.034,85	-9.189,75	-10.800,00	1.610,25
SA SA0R		Saldo Haushaltsrücklagen	0,00	0,00	0,00			
SA SA00		Nettoergebnis nach Zuweisung und Entnahmen von HH-Rücklagen	-18.765,15	-20.800,00	2.034,85			
Investive Gebarung								
SU 33		Summe Einzahlungen investive Gebarung				0,00	0,00	0,00
529000	778000	Kapitaltransferz. an priv. Haushalte				9.575,40	10.000,00	-424,60
2	3434	Kapitaltransferzahl. an Haush. und Org. o. Erwerbscharakter				9.575,40	10.000,00	-424,60
1	343	Auszahlungen aus Kapitaltransfers				9.575,40	10.000,00	-424,60
SU 34		Summe Auszahlungen investive Gebarung				9.575,40	10.000,00	-424,60
SA SA2		Saldo (2) Geldfluss aus der Investiven Gebarung (33-34)				-9.575,40	-10.000,00	424,60
SA SA3		Saldo (3) Nettofinanzierungssaldo (SA1+SA2)				-18.765,15	-20.800,00	2.034,85
Finanzierungstätigkeit								

Rechnungsabschluss 2022

Detailnachweis RA / 529 Sonstige Einrichtungen und Maßnahmen - interne Vergütungen enthalten

Fonds	Konto	Bezeichnung	ERA 2022	EVA 2022	Differenz	FRA 2022	FVA 2022	Differenz
SU	35	Summe Einzahlungen aus der Finanzierungstätigkeit				0,00	0,00	0,00
SU	36	Summe Auszahlungen aus der Finanzierungstätigkeit				0,00	0,00	0,00
SA	SA4	Saldo (4) Geldfluss aus der Finanzierungstätigkeit (35-36)				0,00	0,00	0,00
SA	SA5	Saldo (5) Geldfluss aus VA-wirksamer Gebarung (SA3+SA4)				-18.765,15	-20.800,00	2.034,85
Verrechnung zw. operativer Gebarung und investiven Vorhaben								
SA	SA51	Saldo Geldfluss aus operativer Gebarung für invest. Vorhaben				0,00	0,00	0,00
UA 529		Sonstige Einrichtungen und Maßnahmen						
UA 529	SA0/SA1	(0) Nettoergeb. (21-22) / SA (1) Geldfluss op. Geb. (31-32)	-18.765,15	-20.800,00	2.034,85	-9.189,75	-10.800,00	1.610,25
UA 529	SA00	Nettoergebnis nach Zuweisung und Entnahmen von HH-Rücklagen	-18.765,15	-20.800,00	2.034,85			
UA 529	SA2	Saldo (2) Geldfluss aus der Investiven Gebarung (33-34)				-9.575,40	-10.000,00	424,60
UA 529	SA3	Saldo (3) Nettofinanzierungssaldo (SA1+SA2)				-18.765,15	-20.800,00	2.034,85
UA 529	SA4	Saldo (4) Geldfluss aus der Finanzierungstätigkeit (35-36)				0,00	0,00	0,00
UA 529	SA5	Saldo (5) Geldfluss aus VA-wirksamer Gebarung (SA3+SA4)				-18.765,15	-20.800,00	2.034,85
A 52		Umweltschutz						
A 52	SA0/SA1	(0) Nettoergeb. (21-22) / SA (1) Geldfluss op. Geb. (31-32)	-18.765,15	-20.800,00	2.034,85	-9.189,75	-10.800,00	1.610,25
A 52	SA00	Nettoergebnis nach Zuweisung und Entnahmen von HH-Rücklagen	-18.765,15	-20.800,00	2.034,85			
A 52	SA2	Saldo (2) Geldfluss aus der Investiven Gebarung (33-34)				-9.575,40	-10.000,00	424,60
A 52	SA3	Saldo (3) Nettofinanzierungssaldo (SA1+SA2)				-18.765,15	-20.800,00	2.034,85
A 52	SA4	Saldo (4) Geldfluss aus der Finanzierungstätigkeit (35-36)				0,00	0,00	0,00
A 52	SA5	Saldo (5) Geldfluss aus VA-wirksamer Gebarung (SA3+SA4)				-18.765,15	-20.800,00	2.034,85
A 52	SA51	Saldo Geldfluss aus operativer Gebarung für invest. Vorhaben				0,00	0,00	0,00

Rechnungsabschluss 2022
Detailnachweis RA / 562 Sprengelbeiträge - interne Vergütungen enthalten

Fonds	Konto	Bezeichnung	ERA 2022	EVA 2022	Differenz	FRA 2022	FVA 2022	Differenz
Fonds 562000		Sprengelbeiträge						
Operative Gebarung								
SU	21/31	Summe Erträge / Einzahlungen operative Gebarung	0,00	0,00	0,00	0,00	0,00	0,00
562000	752000	Lfd. Transferz. an Gemeinden	720.357,95	720.400,00	-42,05	720.357,95	720.400,00	-42,05
2	2231/3231	Transferaufwand / -zahlungen an Träger des öffentl. Rechts	720.357,95	720.400,00	-42,05	720.357,95	720.400,00	-42,05
1	223/323	Transferaufwand (lfd. u.KTs) / Auszahl. Transfers (ohne KTs)	720.357,95	720.400,00	-42,05	720.357,95	720.400,00	-42,05
SU	22/32	Summe Aufwendungen / Auszahlungen operative Gebarung	720.357,95	720.400,00	-42,05	720.357,95	720.400,00	-42,05
SA	SA0/SA1	(0) Nettoergeb. (21-22) / SA (1) Geldfluss op. Geb. (31-32)	-720.357,95	-720.400,00	42,05	-720.357,95	-720.400,00	42,05
SA	SA0R	Saldo Haushaltsrücklagen	0,00	0,00	0,00			
SA	SA00	Nettoergebnis nach Zuweisung und Entnahmen von HH-Rücklagen	-720.357,95	-720.400,00	42,05			
Investive Gebarung								
SU	33	Summe Einzahlungen investive Gebarung				0,00	0,00	0,00
SU	34	Summe Auszahlungen investive Gebarung				0,00	0,00	0,00
SA	SA2	Saldo (2) Geldfluss aus der Investiven Gebarung (33-34)				0,00	0,00	0,00
SA	SA3	Saldo (3) Nettofinanzierungssaldo (SA1+SA2)				-720.357,95	-720.400,00	42,05
Finanzierungstätigkeit								
SU	35	Summe Einzahlungen aus der Finanzierungstätigkeit				0,00	0,00	0,00
SU	36	Summe Auszahlungen aus der Finanzierungstätigkeit				0,00	0,00	0,00
SA	SA4	Saldo (4) Geldfluss aus der Finanzierungstätigkeit (35-36)				0,00	0,00	0,00
SA	SA5	Saldo (5) Geldfluss aus VA-wirksamer Gebarung (SA3+SA4)				-720.357,95	-720.400,00	42,05
Verrechnung zw. operativer Gebarung und investiven Vorhaben								
SA	SA51	Saldo Geldfluss aus operativer Gebarung für invest. Vorhaben				0,00	0,00	0,00
Fonds 562100		Sprengelbeiträge						
Operative Gebarung								

Rechnungsabschluss 2022
Detailnachweis RA / 562 Sprengelbeiträge - interne Vergütungen enthalten

Fonds	Konto	Bezeichnung	ERA 2022	EVA 2022	Differenz	FRA 2022	FVA 2022	Differenz
SU	21/31	Summe Erträge / Einzahlungen operative Gebarung	0,00	0,00	0,00	0,00	0,00	0,00
562100	752000	Lfd. Transferz. an Gemeinden	15,87	100,00	-84,13	15,87	100,00	-84,13
2	2231/3231	Transferaufwand / -zahlungen an Träger des öffentl. Rechts	15,87	100,00	-84,13	15,87	100,00	-84,13
1	223/323	Transferaufwand (lfd. u.KTs) / Auszahl. Transfers (ohne KTs)	15,87	100,00	-84,13	15,87	100,00	-84,13
SU	22/32	Summe Aufwendungen / Auszahlungen operative Gebarung	15,87	100,00	-84,13	15,87	100,00	-84,13
SA	SA0/SA1	(0) Nettoergeb. (21-22) / SA (1) Geldfluss op. Geb. (31-32)	-15,87	-100,00	84,13	-15,87	-100,00	84,13
SA	SA0R	Saldo Haushaltsrücklagen	0,00	0,00	0,00			
SA	SA00	Nettoergebnis nach Zuweisung und Entnahmen von HH-Rücklagen	-15,87	-100,00	84,13			
Investive Gebarung								
SU	33	Summe Einzahlungen investive Gebarung				0,00	0,00	0,00
SU	34	Summe Auszahlungen investive Gebarung				0,00	0,00	0,00
SA	SA2	Saldo (2) Geldfluss aus der Investiven Gebarung (33-34)				0,00	0,00	0,00
SA	SA3	Saldo (3) Nettofinanzierungssaldo (SA1+SA2)				-15,87	-100,00	84,13
Finanzierungstätigkeit								
SU	35	Summe Einzahlungen aus der Finanzierungstätigkeit				0,00	0,00	0,00
SU	36	Summe Auszahlungen aus der Finanzierungstätigkeit				0,00	0,00	0,00
SA	SA4	Saldo (4) Geldfluss aus der Finanzierungstätigkeit (35-36)				0,00	0,00	0,00
SA	SA5	Saldo (5) Geldfluss aus VA-wirksamer Gebarung (SA3+SA4)				-15,87	-100,00	84,13
Verrechnung zw. operativer Gebarung und investiven Vorhaben								
SA	SA51	Saldo Geldfluss aus operativer Gebarung für invest. Vorhaben				0,00	0,00	0,00

Rechnungsabschluss 2022
Detailnachweis RA / 562 Sprengelbeiträge - interne Vergütungen enthalten

Fonds	Konto	Bezeichnung	ERA 2022	EVA 2022	Differenz	FRA 2022	FVA 2022	Differenz
UA 562		Sprengelbeiträge						
UA 562	SA0/SA1	(0) Nettoergeb. (21-22) / SA (1) Geldfluss op. Geb. (31-32)	-720.373,82	-720.500,00	126,18	-720.373,82	-720.500,00	126,18
UA 562	SA00	Nettoergebnis nach Zuweisung und Entnahmen von HH-Rücklagen	-720.373,82	-720.500,00	126,18			
UA 562	SA2	Saldo (2) Geldfluss aus der Investiven Gebarung (33-34)				0,00	0,00	0,00
UA 562	SA3	Saldo (3) Nettofinanzierungssaldo (SA1+SA2)				-720.373,82	-720.500,00	126,18
UA 562	SA4	Saldo (4) Geldfluss aus der Finanzierungstätigkeit (35-36)				0,00	0,00	0,00
UA 562	SA5	Saldo (5) Geldfluss aus VA-wirksamer Gebarung (SA3+SA4)				-720.373,82	-720.500,00	126,18
A 56		Krankenanstalten anderer Rechtsträger						
A 56	SA0/SA1	(0) Nettoergeb. (21-22) / SA (1) Geldfluss op. Geb. (31-32)	-720.373,82	-720.500,00	126,18	-720.373,82	-720.500,00	126,18
A 56	SA00	Nettoergebnis nach Zuweisung und Entnahmen von HH-Rücklagen	-720.373,82	-720.500,00	126,18			
A 56	SA2	Saldo (2) Geldfluss aus der Investiven Gebarung (33-34)				0,00	0,00	0,00
A 56	SA3	Saldo (3) Nettofinanzierungssaldo (SA1+SA2)				-720.373,82	-720.500,00	126,18
A 56	SA4	Saldo (4) Geldfluss aus der Finanzierungstätigkeit (35-36)				0,00	0,00	0,00
A 56	SA5	Saldo (5) Geldfluss aus VA-wirksamer Gebarung (SA3+SA4)				-720.373,82	-720.500,00	126,18
A 56	SA51	Saldo Geldfluss aus operativer Gebarung für invest. Vorhaben				0,00	0,00	0,00
Gruppe 5		Gesundheit						
Gruppe 5	SA0/SA1	(0) Nettoergeb. (21-22) / SA (1) Geldfluss op. Geb. (31-32)	-727.753,19	-731.900,00	4.146,81	-718.177,79	-721.900,00	3.722,21
Gruppe 5	SA00	Nettoergebnis nach Zuweisung und Entnahmen von HH-Rücklagen	-727.753,19	-731.900,00	4.146,81			
Gruppe 5	SA2	Saldo (2) Geldfluss aus der Investiven Gebarung (33-34)				-9.575,40	-10.000,00	424,60
Gruppe 5	SA3	Saldo (3) Nettofinanzierungssaldo (SA1+SA2)				-727.753,19	-731.900,00	4.146,81
Gruppe 5	SA4	Saldo (4) Geldfluss aus der Finanzierungstätigkeit (35-36)				0,00	0,00	0,00
Gruppe 5	SA5	Saldo (5) Geldfluss aus VA-wirksamer Gebarung (SA3+SA4)				-727.753,19	-731.900,00	4.146,81
Gruppe 5	SA51	Saldo Geldfluss aus operativer Gebarung für invest. Vorhaben				0,00	0,00	0,00

Rechnungsabschluss 2022
Detailnachweis RA / 612 Gemeindestraßen - interne Vergütungen enthalten

Fonds	Konto	Bezeichnung	ERA 2022	EVA 2022	Differenz	FRA 2022	FVA 2022	Differenz
Fonds 612000		Gemeindestraßen						
Operative Gebarung								
612000	803000	Veräuß. von techn. Anlagen, Fahrzeugen, Maschinen	7.000,00	7.000,00	0,00	0,00	0,00	0,00
2	2116/3116	Erträge / Einz. aus Veräußerung/GWG u. sonst. Erträge/Einz.	7.000,00	7.000,00	0,00	0,00	0,00	0,00
1	211/311	Erträge / Einzahl. aus der operativen Verwaltungstätigkeit	7.000,00	7.000,00	0,00	0,00	0,00	0,00
612000	861000	Lfd. Transferz. von Ländern	12.118,57	12.500,00	-381,43	12.118,57	12.500,00	-381,43
612000	871000	Kapitaltrans. aus Gemeinde-Bedarfszuweisungsmittel	390.000,00	390.000,00	0,00	390.000,00	390.000,00	0,00
2	2121/3121	Transferertrag / -zahlungen von Trägern des öffentl. Rechts	402.118,57	402.500,00	-381,43	402.118,57	402.500,00	-381,43
612000	813000	Erträge a.d. Auflösung von Investitionszuschüssen	15.403,30	16.300,00	-896,70	0,00	0,00	0,00
2	2127	Nicht finanzierungswirksamer Transferertrag	15.403,30	16.300,00	-896,70	0,00	0,00	0,00
1	212/312	Erträge aus Transfers / Einzahl. aus Transfers (ohne KTs)	417.521,87	418.800,00	-1.278,13	402.118,57	402.500,00	-381,43
SU 21/31		Summe Erträge / Einzahlungen operative Gebarung	424.521,87	425.800,00	-1.278,13	402.118,57	402.500,00	-381,43
612000	400000	Geringwertige Wirtschaftsg. Anlageverm.	7.165,34	8.000,00	-834,66	7.165,34	8.000,00	-834,66
612000	452000	Treibstoffe	4.216,00	4.000,00	216,00	4.216,00	4.000,00	216,00
2	2221/3221	Gebrauchs- und Verbrauchsgüter, Handelswaren / Auszahlungen	11.381,34	12.000,00	-618,66	11.381,34	12.000,00	-618,66
612000	670000	Versicherungen	1.879,40	2.300,00	-420,60	1.879,40	2.300,00	-420,60
2	2222/3222	Verwaltungs- und Betriebsaufwand / Auszahlungen	1.879,40	2.300,00	-420,60	1.879,40	2.300,00	-420,60
612000	700000	Mietzinse	200,13	200,00	0,13	200,13	200,00	0,13
2	2223/3223	Leasing- und Mietaufwand / Ausz. für Leasing- u. Mietaufwand	200,13	200,00	0,13	200,13	200,00	0,13
612000	611000	Instandhaltung von Straßenbauten	30.815,39	30.000,00	815,39	30.509,39	30.000,00	509,39
612000	611001	Hochwasser Instandhaltung von Straßenbauten	913,38	14.300,00	-13.386,62	913,38	14.300,00	-13.386,62
612000	617000	Instandhaltung von Fahrzeugen	9.582,33	9.000,00	582,33	9.582,33	9.000,00	582,33
2	2224/3224	Instandhaltung / Auszahlungen für Instandhaltung	41.311,10	53.300,00	-11.988,90	41.005,10	53.300,00	-12.294,90
612000	728000	Entgelte für sonstige Leistungen	3.406,92	3.500,00	-93,08	3.406,92	3.500,00	-93,08
612000	729000	Sonstige Ausgaben	3.790,74	4.000,00	-209,26	3.790,74	4.000,00	-209,26
2	2225/3225	Sonstiger Sachaufwand / Sonstige Auszahl. aus Sachaufwand	7.197,66	7.500,00	-302,34	7.197,66	7.500,00	-302,34

Rechnungsabschluss 2022
Detailnachweis RA / 612 Gemeindestraßen - interne Vergütungen enthalten

Fonds	Konto	Bezeichnung	ERA 2022	EVA 2022	Differenz	FRA 2022	FVA 2022	Differenz
612000	680200	Planm. Afa Grundstückseinrichtungen/Infrastruktur	229.861,90	242.200,00	-12.338,10	0,00	0,00	0,00
612000	680300	Planm. Afa Gebäude/Bauten	4.084,75	4.300,00	-215,25	0,00	0,00	0,00
612000	680600	Planm. Afa Technische Anlagen, Fahrzeuge/Maschine	4.022,24	4.400,00	-377,76	0,00	0,00	0,00
612000	680700	Planm. Afa Amts, Betriebs/Geschäftsausstattung	1.045,14	1.400,00	-354,86	0,00	0,00	0,00
612000	683000	Verluste Abgang von Sachanlagen und imm. Vermögen	4.682,27	20.000,00	-15.317,73	0,00	0,00	0,00
2	2226/3226	Nicht finanz.wirks. Sachaufw. / Ausz. Inanspruchn.Haftungen	243.696,30	272.300,00	-28.603,70	0,00	0,00	0,00
1	222/322	Sachaufwand / Auszahlungen aus Sachaufwand (o.Transferaufw.)	305.665,93	347.600,00	-41.934,07	61.663,63	75.300,00	-13.636,37
612000	650000	Zinsen für Finanzschulden in Euro	286,77	300,00	-13,23	286,77	300,00	-13,23
2	2241/3241	Zinsen Fin.sch,Fin.leas,Ford.kauf,deriv.Fin.instr. m.G/Ausz.	286,77	300,00	-13,23	286,77	300,00	-13,23
1	224/324	Finanzaufwand / Auszahlungen aus Finanzaufwand	286,77	300,00	-13,23	286,77	300,00	-13,23
SU	22/32	Summe Aufwendungen / Auszahlungen operative Gebarung	305.952,70	347.900,00	-41.947,30	61.950,40	75.600,00	-13.649,60
SA	SA0/SA1	(0) Nettoergeb. (21-22) / SA (1) Geldfluss op. Geb. (31-32)	118.569,17	77.900,00	40.669,17	340.168,17	326.900,00	13.268,17
612000	894001	Entnahmen von zweckgebundenen Haushaltsrücklagen	0,00	53.700,00	-53.700,00			
2	2301	Entnahmen von Haushaltsrücklagen	0,00	53.700,00	-53.700,00			
1	230	Entnahmen von Haushaltsrücklagen	0,00	53.700,00	-53.700,00			
612000	794001	Zuweisung an zweckgebundene Haushaltsrücklagen	4,01	0,00	4,01			
2	2401	Zuweisung an Haushaltsrücklagen	4,01	0,00	4,01			
1	240	Zuweisung an Haushaltsrücklagen	4,01	0,00	4,01			
SA	SA0R	Saldo Haushaltsrücklagen	-4,01	53.700,00	-53.704,01			
SA	SA00	Nettoergebnis nach Zuweisung und Entnahmen von HH-Rücklagen	118.565,16	131.600,00	-13.034,84			
Investive Gebarung								
612000	803000	Veräuß. von techn. Anlagen, Fahrzeugen, Maschinen				7.000,00	7.000,00	0,00
2	3314	Einz. a.d Veräuß. von techn. Anlagen, Fahrzeuge u. Maschinen				7.000,00	7.000,00	0,00
1	331	Einzahlungen aus der Investitionstätigkeit				7.000,00	7.000,00	0,00
612000	301000	Kapitaltransf. von Ländern, -fonds und -kammern				10.000,00	22.000,00	-12.000,00
2	3331	Kapitaltransferzahlungen von Trägern des öffentlichen Rechts				10.000,00	22.000,00	-12.000,00

Rechnungsabschluss 2022
Detailnachweis RA / 612 Gemeindestraßen - interne Vergütungen enthalten

Fonds	Konto	Bezeichnung	ERA 2022	EVA 2022	Differenz	FRA 2022	FVA 2022	Differenz
1	333	Einzahlungen aus Kapitaltransfers				10.000,00	22.000,00	-12.000,00
SU	33	Summe Einzahlungen investive Gebarung				17.000,00	29.000,00	-12.000,00
612000	002000	Straßenbauten				202.607,28	202.600,00	7,28
612000	003000	Grundstücke zu Straßenbauten				20.592,78	17.500,00	3.092,78
612000	005000	Anlagen zu Straßenbauten				5.375,50	5.400,00	-24,50
612000	060000	AiB Grundstückseinr.				189.966,65	150.000,00	39.966,65
2	3412	Ausz. für den Erwerb von Grundstücken & Grundstückseinricht.				418.542,21	375.500,00	43.042,21
612000	020000	Maschinen und maschinelle Anlagen				1.172,00	2.000,00	-828,00
612000	030000	Werkzeuge u. son. Erzeugungshilfsmittel				4.298,86	4.300,00	-1,14
612000	040000	Fahrzeuge				0,00	100.000,00	-100.000,00
2	3414	Ausz. f.d. Erwerb von techn. Anlagen, Fahrzeuge u. Maschinen				5.470,86	106.300,00	-100.829,14
612000	042000	Amts-, Betriebs- und Geschäftsausstattung				960,00	1.000,00	-40,00
2	3415	Ausz. f.d. Erwerb von Amts-, Betriebs- u. Geschäftsausstatt.				960,00	1.000,00	-40,00
1	341	Auszahlungen aus der Investitionstätigkeit				424.973,07	482.800,00	-57.826,93
SU	34	Summe Auszahlungen investive Gebarung				424.973,07	482.800,00	-57.826,93
SA	SA2	Saldo (2) Geldfluss aus der Investiven Gebarung (33-34)				-407.973,07	-453.800,00	45.826,93
SA	SA3	Saldo (3) Nettofinanzierungssaldo (SA1+SA2)				-67.804,90	-126.900,00	59.095,10
Finanzierungstätigkeit								
SU	35	Summe Einzahlungen aus der Finanzierungstätigkeit				0,00	0,00	0,00
612000	346000	Investitionsdarlehen von Finanz.unt.				6.700,00	6.700,00	0,00
2	3614	Auszahlungen aus Finanzschulden				6.700,00	6.700,00	0,00
1	361	Auszahlungen aus der Tilgung von Finanzschulden				6.700,00	6.700,00	0,00
SU	36	Summe Auszahlungen aus der Finanzierungstätigkeit				6.700,00	6.700,00	0,00
SA	SA4	Saldo (4) Geldfluss aus der Finanzierungstätigkeit (35-36)				-6.700,00	-6.700,00	0,00
SA	SA5	Saldo (5) Geldfluss aus VA-wirksamer Gebarung (SA3+SA4)				-74.504,90	-133.600,00	59.095,10
Verrechnung zw. operativer Gebarung und investiven Vorhaben								

Rechnungsabschluss 2022
Detailnachweis RA / 612 Gemeindestraßen - interne Vergütungen enthalten

Fonds	Konto	Bezeichnung	ERA 2022	EVA 2022	Differenz	FRA 2022	FVA 2022	Differenz
612000	910000	Verrechnung OH u. AOH (Zu-/Rückführung)				18.542,21	9.800,00	8.742,21
2	3701	Einzahlungen aus operativer Gebarung für investive Vorhaben				18.542,21	9.800,00	8.742,21
1	370	Einzahlungen aus operativer Gebarung für investive Vorhaben				18.542,21	9.800,00	8.742,21
SA	SA51	Saldo Geldfluss aus operativer Gebarung für invest. Vorhaben				18.542,21	9.800,00	8.742,21
UA 612		Gemeindestraßen						
UA 612	SA0/SA1	(0) Nettoergeb. (21-22) / SA (1) Geldfluss op. Geb. (31-32)	118.569,17	77.900,00	40.669,17	340.168,17	326.900,00	13.268,17
UA 612	SA00	Nettoergebnis nach Zuweisung und Entnahmen von HH-Rücklagen	118.565,16	131.600,00	-13.034,84			
UA 612	SA2	Saldo (2) Geldfluss aus der Investiven Gebarung (33-34)				-407.973,07	-453.800,00	45.826,93
UA 612	SA3	Saldo (3) Nettofinanzierungssaldo (SA1+SA2)				-67.804,90	-126.900,00	59.095,10
UA 612	SA4	Saldo (4) Geldfluss aus der Finanzierungstätigkeit (35-36)				-6.700,00	-6.700,00	0,00
UA 612	SA5	Saldo (5) Geldfluss aus VA-wirksamer Gebarung (SA3+SA4)				-74.504,90	-133.600,00	59.095,10
A 61		Straßenbau						
A 61	SA0/SA1	(0) Nettoergeb. (21-22) / SA (1) Geldfluss op. Geb. (31-32)	118.569,17	77.900,00	40.669,17	340.168,17	326.900,00	13.268,17
A 61	SA00	Nettoergebnis nach Zuweisung und Entnahmen von HH-Rücklagen	118.565,16	131.600,00	-13.034,84			
A 61	SA2	Saldo (2) Geldfluss aus der Investiven Gebarung (33-34)				-407.973,07	-453.800,00	45.826,93
A 61	SA3	Saldo (3) Nettofinanzierungssaldo (SA1+SA2)				-67.804,90	-126.900,00	59.095,10
A 61	SA4	Saldo (4) Geldfluss aus der Finanzierungstätigkeit (35-36)				-6.700,00	-6.700,00	0,00
A 61	SA5	Saldo (5) Geldfluss aus VA-wirksamer Gebarung (SA3+SA4)				-74.504,90	-133.600,00	59.095,10
A 61	SA51	Saldo Geldfluss aus operativer Gebarung für invest. Vorhaben				18.542,21	9.800,00	8.742,21

Rechnungsabschluss 2022
Detailnachweis RA / 631 Konkurrenzgewässer - interne Vergütungen enthalten

Fonds	Konto	Bezeichnung	ERA 2022	EVA 2022	Differenz	FRA 2022	FVA 2022	Differenz
Fonds 631000		Konkurrenzgewässer						
Operative Gebarung								
SU	21/31	Summe Erträge / Einzahlungen operative Gebarung	0,00	0,00	0,00	0,00	0,00	0,00
631000	752000	Lfd. Transferz. an Gemeinden	3.873,50	3.900,00	-26,50	3.873,50	3.900,00	-26,50
2	2231/3231	Transferaufwand / -zahlungen an Träger des öffentl. Rechts	3.873,50	3.900,00	-26,50	3.873,50	3.900,00	-26,50
1	223/323	Transferaufwand (lfd. u.KTs) / Auszahl. Transfers (ohne KTs)	3.873,50	3.900,00	-26,50	3.873,50	3.900,00	-26,50
SU	22/32	Summe Aufwendungen / Auszahlungen operative Gebarung	3.873,50	3.900,00	-26,50	3.873,50	3.900,00	-26,50
SA	SA0/SA1	(0) Nettoergeb. (21-22) / SA (1) Geldfluss op. Geb. (31-32)	-3.873,50	-3.900,00	26,50	-3.873,50	-3.900,00	26,50
SA	SA0R	Saldo Haushaltsrücklagen	0,00	0,00	0,00			
SA	SA00	Nettoergebnis nach Zuweisung und Entnahmen von HH-Rücklagen	-3.873,50	-3.900,00	26,50			
Investive Gebarung								
SU	33	Summe Einzahlungen investive Gebarung				0,00	0,00	0,00
SU	34	Summe Auszahlungen investive Gebarung				0,00	0,00	0,00
SA	SA2	Saldo (2) Geldfluss aus der Investiven Gebarung (33-34)				0,00	0,00	0,00
SA	SA3	Saldo (3) Nettofinanzierungssaldo (SA1+SA2)				-3.873,50	-3.900,00	26,50
Finanzierungstätigkeit								
SU	35	Summe Einzahlungen aus der Finanzierungstätigkeit				0,00	0,00	0,00
SU	36	Summe Auszahlungen aus der Finanzierungstätigkeit				0,00	0,00	0,00
SA	SA4	Saldo (4) Geldfluss aus der Finanzierungstätigkeit (35-36)				0,00	0,00	0,00
SA	SA5	Saldo (5) Geldfluss aus VA-wirksamer Gebarung (SA3+SA4)				-3.873,50	-3.900,00	26,50
Verrechnung zw. operativer Gebarung und investiven Vorhaben								
SA	SA51	Saldo Geldfluss aus operativer Gebarung für invest. Vorhaben				0,00	0,00	0,00

Rechnungsabschluss 2022
Detailnachweis RA / 631 Konkurrenzgewässer - interne Vergütungen enthalten

Fonds	Konto	Bezeichnung	ERA 2022	EVA 2022	Differenz	FRA 2022	FVA 2022	Differenz
UA 631		Konkurrenzgewässer						
UA 631	SA0/SA1	(0) Nettoergeb. (21-22) / SA (1) Geldfluss op. Geb. (31-32)	-3.873,50	-3.900,00	26,50	-3.873,50	-3.900,00	26,50
UA 631	SA00	Nettoergebnis nach Zuweisung und Entnahmen von HH-Rücklagen	-3.873,50	-3.900,00	26,50			
UA 631	SA2	Saldo (2) Geldfluss aus der Investiven Gebarung (33-34)				0,00	0,00	0,00
UA 631	SA3	Saldo (3) Nettofinanzierungssaldo (SA1+SA2)				-3.873,50	-3.900,00	26,50
UA 631	SA4	Saldo (4) Geldfluss aus der Finanzierungstätigkeit (35-36)				0,00	0,00	0,00
UA 631	SA5	Saldo (5) Geldfluss aus VA-wirksamer Gebarung (SA3+SA4)				-3.873,50	-3.900,00	26,50

Rechnungsabschluss 2022

Detailnachweis RA / 639 Sonstige Einrichtungen und Maßnahmen - interne Vergütungen enthalten

Fonds	Konto	Bezeichnung	ERA 2022	EVA 2022	Differenz	FRA 2022	FVA 2022	Differenz
Fonds 639000		Sonstige Einrichtungen und Maßnahmen						
Operative Gebarung								
SU 21/31		Summe Erträge / Einzahlungen operative Gebarung	0,00	0,00	0,00	0,00	0,00	0,00
639000	650000	Zinsen für Finanzschulden in Euro	269,64	300,00	-30,36	269,64	300,00	-30,36
2	2241/3241	Zinsen Fin.sch.,Fin.leas,Ford.kauf,deriv.Fin.instr. m.G/Ausz.	269,64	300,00	-30,36	269,64	300,00	-30,36
1 224/324		Finanzaufwand / Auszahlungen aus Finanzaufwand	269,64	300,00	-30,36	269,64	300,00	-30,36
SU 22/32		Summe Aufwendungen / Auszahlungen operative Gebarung	269,64	300,00	-30,36	269,64	300,00	-30,36
SA SA0/SA1		(0) Nettoergeb. (21-22) / SA (1) Geldfluss op. Geb. (31-32)	-269,64	-300,00	30,36	-269,64	-300,00	30,36
SA SA0R		Saldo Haushaltsrücklagen	0,00	0,00	0,00			
SA SA00		Nettoergebnis nach Zuweisung und Entnahmen von HH-Rücklagen	-269,64	-300,00	30,36			
Investive Gebarung								
SU 33		Summe Einzahlungen investive Gebarung				0,00	0,00	0,00
639000	060000	AiB Grundstückseintr.				18.000,00	18.000,00	0,00
2	3412	Ausz. für den Erwerb von Grundstücken & Grundstückseinricht.				18.000,00	18.000,00	0,00
1 341		Auszahlungen aus der Investitionstätigkeit				18.000,00	18.000,00	0,00
SU 34		Summe Auszahlungen investive Gebarung				18.000,00	18.000,00	0,00
SA SA2		Saldo (2) Geldfluss aus der Investiven Gebarung (33-34)				-18.000,00	-18.000,00	0,00
SA SA3		Saldo (3) Nettofinanzierungssaldo (SA1+SA2)				-18.269,64	-18.300,00	30,36
Finanzierungstätigkeit								
SU 35		Summe Einzahlungen aus der Finanzierungstätigkeit				0,00	0,00	0,00
639000	346000	Investitionsdarlehen von Finanz.unt.				6.300,00	6.300,00	0,00
2	3614	Auszahlungen aus Finanzschulden				6.300,00	6.300,00	0,00
1 361		Auszahlungen aus der Tilgung von Finanzschulden				6.300,00	6.300,00	0,00
SU 36		Summe Auszahlungen aus der Finanzierungstätigkeit				6.300,00	6.300,00	0,00
SA SA4		Saldo (4) Geldfluss aus der Finanzierungstätigkeit (35-36)				-6.300,00	-6.300,00	0,00

Rechnungsabschluss 2022

Detailnachweis RA / 639 Sonstige Einrichtungen und Maßnahmen - interne Vergütungen enthalten

Fonds	Konto	Bezeichnung	ERA 2022	EVA 2022	Differenz	FRA 2022	FVA 2022	Differenz
SA	SA5	Saldo (5) Geldfluss aus VA-wirksamer Gebarung (SA3+SA4)				-24.569,64	-24.600,00	30,36
Verrechnung zw. operativer Gebarung und investiven Vorhaben								
639000	910000	Verrechnung OH u. AOH (Zu-/Rückführung)				18.000,00	18.000,00	0,00
2	3701	Einzahlungen aus operativer Gebarung für investive Vorhaben				18.000,00	18.000,00	0,00
1	370	Einzahlungen aus operativer Gebarung für investive Vorhaben				18.000,00	18.000,00	0,00
SA	SA51	Saldo Geldfluss aus operativer Gebarung für invest. Vorhaben				18.000,00	18.000,00	0,00
UA 639		Sonstige Einrichtungen und Maßnahmen						
UA 639	SA0/SA1	(0) Nettoergeb. (21-22) / SA (1) Geldfluss op. Geb. (31-32)	-269,64	-300,00	30,36	-269,64	-300,00	30,36
UA 639	SA00	Nettoergebnis nach Zuweisung und Entnahmen von HH-Rücklagen	-269,64	-300,00	30,36			
UA 639	SA2	Saldo (2) Geldfluss aus der Investiven Gebarung (33-34)				-18.000,00	-18.000,00	0,00
UA 639	SA3	Saldo (3) Nettofinanzierungssaldo (SA1+SA2)				-18.269,64	-18.300,00	30,36
UA 639	SA4	Saldo (4) Geldfluss aus der Finanzierungstätigkeit (35-36)				-6.300,00	-6.300,00	0,00
UA 639	SA5	Saldo (5) Geldfluss aus VA-wirksamer Gebarung (SA3+SA4)				-24.569,64	-24.600,00	30,36
A 63		Schutzwasserbau						
A 63	SA0/SA1	(0) Nettoergeb. (21-22) / SA (1) Geldfluss op. Geb. (31-32)	-4.143,14	-4.200,00	56,86	-4.143,14	-4.200,00	56,86
A 63	SA00	Nettoergebnis nach Zuweisung und Entnahmen von HH-Rücklagen	-4.143,14	-4.200,00	56,86			
A 63	SA2	Saldo (2) Geldfluss aus der Investiven Gebarung (33-34)				-18.000,00	-18.000,00	0,00
A 63	SA3	Saldo (3) Nettofinanzierungssaldo (SA1+SA2)				-22.143,14	-22.200,00	56,86
A 63	SA4	Saldo (4) Geldfluss aus der Finanzierungstätigkeit (35-36)				-6.300,00	-6.300,00	0,00
A 63	SA5	Saldo (5) Geldfluss aus VA-wirksamer Gebarung (SA3+SA4)				-28.443,14	-28.500,00	56,86
A 63	SA51	Saldo Geldfluss aus operativer Gebarung für invest. Vorhaben				18.000,00	18.000,00	0,00

Rechnungsabschluss 2022

Detailnachweis RA / 640 Einrichtungen und Maßnahmen nach der Straßenverkehrsordnung - interne Vergütungen enthalten

Fonds	Konto	Bezeichnung	ERA 2022	EVA 2022	Differenz	FRA 2022	FVA 2022	Differenz
Fonds 640000		Einrichtungen und Maßnahmen nach der						
Operative Gebarung								
640000	808000	Veräußerung von Waren	575,64	600,00	-24,36	575,64	600,00	-24,36
2	2116/3116	Erträge / Einz. aus Veräußerung/GWG u. sonst. Erträge/Einz.	575,64	600,00	-24,36	575,64	600,00	-24,36
1	211/311	Erträge / Einzahl. aus der operativen Verwaltungstätigkeit	575,64	600,00	-24,36	575,64	600,00	-24,36
640000	868000	Lfd. Transferz. von priv. Haushalten	4.350,00	4.200,00	150,00	4.350,00	4.200,00	150,00
2	2124/3124	Transferertrag / -zahlungen von Haush. & Org. o.Erwerbschar.	4.350,00	4.200,00	150,00	4.350,00	4.200,00	150,00
1	212/312	Erträge aus Transfers / Einzahl. aus Transfers (ohne KT's)	4.350,00	4.200,00	150,00	4.350,00	4.200,00	150,00
SU	21/31	Summe Erträge / Einzahlungen operative Gebarung	4.925,64	4.800,00	125,64	4.925,64	4.800,00	125,64
640000	611000	Instandhaltung von Straßenbauten	5.445,45	5.500,00	-54,55	5.445,45	5.500,00	-54,55
2	2224/3224	Instandhaltung / Auszahlungen für Instandhaltung	5.445,45	5.500,00	-54,55	5.445,45	5.500,00	-54,55
1	222/322	Sachaufwand / Auszahlungen aus Sachaufwand (o.Transferaufw.)	5.445,45	5.500,00	-54,55	5.445,45	5.500,00	-54,55
SU	22/32	Summe Aufwendungen / Auszahlungen operative Gebarung	5.445,45	5.500,00	-54,55	5.445,45	5.500,00	-54,55
SA	SA0/SA1	(0) Nettoergeb. (21-22) / SA (1) Geldfluss op. Geb. (31-32)	-519,81	-700,00	180,19	-519,81	-700,00	180,19
SA	SA0R	Saldo Haushaltsrücklagen	0,00	0,00	0,00			
SA	SA00	Nettoergebnis nach Zuweisung und Entnahmen von HH-Rücklagen	-519,81	-700,00	180,19			
Investive Gebarung								
SU	33	Summe Einzahlungen investive Gebarung				0,00	0,00	0,00
SU	34	Summe Auszahlungen investive Gebarung				0,00	0,00	0,00
SA	SA2	Saldo (2) Geldfluss aus der Investiven Gebarung (33-34)				0,00	0,00	0,00
SA	SA3	Saldo (3) Nettofinanzierungssaldo (SA1+SA2)				-519,81	-700,00	180,19
Finanzierungstätigkeit								
SU	35	Summe Einzahlungen aus der Finanzierungstätigkeit				0,00	0,00	0,00
SU	36	Summe Auszahlungen aus der Finanzierungstätigkeit				0,00	0,00	0,00
SA	SA4	Saldo (4) Geldfluss aus der Finanzierungstätigkeit (35-36)				0,00	0,00	0,00

Rechnungsabschluss 2022

Detailnachweis RA / 640 Einrichtungen und Maßnahmen nach der Straßenverkehrsordnung - interne Vergütungen enthalten

Fonds	Konto	Bezeichnung	ERA 2022	EVA 2022	Differenz	FRA 2022	FVA 2022	Differenz
SA	SA5	Saldo (5) Geldfluss aus VA-wirksamer Gebarung (SA3+SA4)				-519,81	-700,00	180,19
Verrechnung zw. operativer Gebarung und investiven Vorhaben								
SA	SA51	Saldo Geldfluss aus operativer Gebarung für invest. Vorhaben				0,00	0,00	0,00
UA 640		Einrichtungen und Maßnahmen nach der Straßenverkehrsordnung						
UA 640	SA0/SA1	(0) Nettoergeb. (21-22) / SA (1) Geldfluss op. Geb. (31-32)	-519,81	-700,00	180,19	-519,81	-700,00	180,19
UA 640	SA00	Nettoergebnis nach Zuweisung und Entnahmen von HH-Rücklagen	-519,81	-700,00	180,19			
UA 640	SA2	Saldo (2) Geldfluss aus der Investiven Gebarung (33-34)				0,00	0,00	0,00
UA 640	SA3	Saldo (3) Nettofinanzierungssaldo (SA1+SA2)				-519,81	-700,00	180,19
UA 640	SA4	Saldo (4) Geldfluss aus der Finanzierungstätigkeit (35-36)				0,00	0,00	0,00
UA 640	SA5	Saldo (5) Geldfluss aus VA-wirksamer Gebarung (SA3+SA4)				-519,81	-700,00	180,19

Rechnungsabschluss 2022

Detailnachweis RA / 649 Sonstige Einrichtungen und Maßnahmen - interne Vergütungen enthalten

Fonds	Konto	Bezeichnung	ERA 2022	EVA 2022	Differenz	FRA 2022	FVA 2022	Differenz
Fonds 649000		Sonstige Einrichtungen und Maßnahmen						
Operative Gebarung								
649000	810000	Leistungserlöse	692,48	700,00	-7,52	692,48	700,00	-7,52
2	2114/3114	Erträge / Einzahlungen aus Leistungen	692,48	700,00	-7,52	692,48	700,00	-7,52
649000	811000	Miete- und Pachtertrag	4.091,50	4.100,00	-8,50	4.091,50	4.100,00	-8,50
2	2115/3115	Erträge / Einzahlungen aus Besitz und wirtschaftl. Tätigkeit	4.091,50	4.100,00	-8,50	4.091,50	4.100,00	-8,50
1	211/311	Erträge / Einzahl. aus der operativen Verwaltungstätigkeit	4.783,98	4.800,00	-16,02	4.783,98	4.800,00	-16,02
SU	21/31	Summe Erträge / Einzahlungen operative Gebarung	4.783,98	4.800,00	-16,02	4.783,98	4.800,00	-16,02
649000	600000	Strom	444,33	200,00	244,33	444,33	200,00	244,33
2	2222/3222	Verwaltungs- und Betriebsaufwand / Auszahlungen	444,33	200,00	244,33	444,33	200,00	244,33
649000	680600	Planm. Afa Technische Anlagen, Fahrzeuge/Maschine	5.009,30	5.100,00	-90,70	0,00	0,00	0,00
2	2226/3226	Nicht finanz.wirks. Sachaufw. / Ausz. Inanspruchn.Haftungen	5.009,30	5.100,00	-90,70	0,00	0,00	0,00
1	222/322	Sachaufwand / Auszahlungen aus Sachaufwand (o.Transferaufw.)	5.453,63	5.300,00	153,63	444,33	200,00	244,33
649000	759000	Lfd. Transferz. an netto veran. Untern.	1.966,82	1.500,00	466,82	1.966,82	1.500,00	466,82
2	2233/3233	Transferaufwand / -zahlungen an Untern. (mit Finanzuntern.)	1.966,82	1.500,00	466,82	1.966,82	1.500,00	466,82
649000	768000	Son. lfd. Transferz. an priv. Haushalte	1.775,00	1.800,00	-25,00	1.775,00	1.800,00	-25,00
2	2234/3234	Transferaufwand / -zahlungen an Haush. & Org.o.Erwerbschar.	1.775,00	1.800,00	-25,00	1.775,00	1.800,00	-25,00
1	223/323	Transferaufwand (lfd. u.KTs) / Auszahl. Transfers (ohne KTs)	3.741,82	3.300,00	441,82	3.741,82	3.300,00	441,82
SU	22/32	Summe Aufwendungen / Auszahlungen operative Gebarung	9.195,45	8.600,00	595,45	4.186,15	3.500,00	686,15
SA	SA0/SA1	(0) Nettoergeb. (21-22) / SA (1) Geldfluss op. Geb. (31-32)	-4.411,47	-3.800,00	-611,47	597,83	1.300,00	-702,17
SA	SA0R	Saldo Haushaltsrücklagen	0,00	0,00	0,00			
SA	SA00	Nettoergebnis nach Zuweisung und Entnahmen von HH-Rücklagen	-4.411,47	-3.800,00	-611,47			
Investive Gebarung								
SU	33	Summe Einzahlungen investive Gebarung				0,00	0,00	0,00
649000	040000	Fahrzeuge				38.490,00	38.500,00	-10,00

Rechnungsabschluss 2022

Detailnachweis RA / 649 Sonstige Einrichtungen und Maßnahmen - interne Vergütungen enthalten

Fonds	Konto	Bezeichnung	ERA 2022	EVA 2022	Differenz	FRA 2022	FVA 2022	Differenz
2	3414	Ausz. f.d. Erwerb von techn. Anlagen, Fahrzeuge u. Maschinen				38.490,00	38.500,00	-10,00
1	341	Auszahlungen aus der Investitionstätigkeit				38.490,00	38.500,00	-10,00
SU	34	Summe Auszahlungen investive Gebarung				38.490,00	38.500,00	-10,00
SA	SA2	Saldo (2) Geldfluss aus der Investiven Gebarung (33-34)				-38.490,00	-38.500,00	10,00
SA	SA3	Saldo (3) Nettofinanzierungssaldo (SA1+SA2)				-37.892,17	-37.200,00	-692,17
Finanzierungstätigkeit								
SU	35	Summe Einzahlungen aus der Finanzierungstätigkeit				0,00	0,00	0,00
SU	36	Summe Auszahlungen aus der Finanzierungstätigkeit				0,00	0,00	0,00
SA	SA4	Saldo (4) Geldfluss aus der Finanzierungstätigkeit (35-36)				0,00	0,00	0,00
SA	SA5	Saldo (5) Geldfluss aus VA-wirksamer Gebarung (SA3+SA4)				-37.892,17	-37.200,00	-692,17
Verrechnung zw. operativer Gebarung und investiven Vorhaben								
SA	SA51	Saldo Geldfluss aus operativer Gebarung für invest. Vorhaben				0,00	0,00	0,00
UA 649		Sonstige Einrichtungen und Maßnahmen						
UA 649	SA0/SA1	(0) Nettoergeb. (21-22) / SA (1) Geldfluss op. Geb. (31-32)	-4.411,47	-3.800,00	-611,47	597,83	1.300,00	-702,17
UA 649	SA00	Nettoergebnis nach Zuweisung und Entnahmen von HH-Rücklagen	-4.411,47	-3.800,00	-611,47			
UA 649	SA2	Saldo (2) Geldfluss aus der Investiven Gebarung (33-34)				-38.490,00	-38.500,00	10,00
UA 649	SA3	Saldo (3) Nettofinanzierungssaldo (SA1+SA2)				-37.892,17	-37.200,00	-692,17
UA 649	SA4	Saldo (4) Geldfluss aus der Finanzierungstätigkeit (35-36)				0,00	0,00	0,00
UA 649	SA5	Saldo (5) Geldfluss aus VA-wirksamer Gebarung (SA3+SA4)				-37.892,17	-37.200,00	-692,17

Rechnungsabschluss 2022

Detailnachweis RA / 649 Sonstige Einrichtungen und Maßnahmen - interne Vergütungen enthalten

Fonds	Konto	Bezeichnung	ERA 2022	EVA 2022	Differenz	FRA 2022	FVA 2022	Differenz
A 64		Straßenverkehr						
A 64	SA0/SA1	(0) Nettoergeb. (21-22) / SA (1) Geldfluss op. Geb. (31-32)	-4.931,28	-4.500,00	-431,28	78,02	600,00	-521,98
A 64	SA00	Nettoergebnis nach Zuweisung und Entnahmen von HH-Rücklagen	-4.931,28	-4.500,00	-431,28			
A 64	SA2	Saldo (2) Geldfluss aus der Investiven Gebarung (33-34)				-38.490,00	-38.500,00	10,00
A 64	SA3	Saldo (3) Nettofinanzierungssaldo (SA1+SA2)				-38.411,98	-37.900,00	-511,98
A 64	SA4	Saldo (4) Geldfluss aus der Finanzierungstätigkeit (35-36)				0,00	0,00	0,00
A 64	SA5	Saldo (5) Geldfluss aus VA-wirksamer Gebarung (SA3+SA4)				-38.411,98	-37.900,00	-511,98
A 64	SA51	Saldo Geldfluss aus operativer Gebarung für invest. Vorhaben				0,00	0,00	0,00
Gruppe 6		Straßen-und Wasserbau, Verkehr						
Gruppe 6	SA0/SA1	(0) Nettoergeb. (21-22) / SA (1) Geldfluss op. Geb. (31-32)	109.494,75	69.200,00	40.294,75	336.103,05	323.300,00	12.803,05
Gruppe 6	SA00	Nettoergebnis nach Zuweisung und Entnahmen von HH-Rücklagen	109.490,74	122.900,00	-13.409,26			
Gruppe 6	SA2	Saldo (2) Geldfluss aus der Investiven Gebarung (33-34)				-464.463,07	-510.300,00	45.836,93
Gruppe 6	SA3	Saldo (3) Nettofinanzierungssaldo (SA1+SA2)				-128.360,02	-187.000,00	58.639,98
Gruppe 6	SA4	Saldo (4) Geldfluss aus der Finanzierungstätigkeit (35-36)				-13.000,00	-13.000,00	0,00
Gruppe 6	SA5	Saldo (5) Geldfluss aus VA-wirksamer Gebarung (SA3+SA4)				-141.360,02	-200.000,00	58.639,98
Gruppe 6	SA51	Saldo Geldfluss aus operativer Gebarung für invest. Vorhaben				36.542,21	27.800,00	8.742,21

Rechnungsabschluss 2022

Detailnachweis RA / 710 Land- und Forstwirtschaftlicher Wegebau - interne Vergütungen enthalten

Fonds	Konto	Bezeichnung	ERA 2022	EVA 2022	Differenz	FRA 2022	FVA 2022	Differenz
Fonds 710000		Land- und forstwirtschaftlicher Wegebau						
Operative Gebarung								
710000	861000	Lfd. Transferz. von Ländern	40.849,27	26.500,00	14.349,27	40.849,27	26.500,00	14.349,27
710000	871000	Kapitaltrans. aus Gemeinde-Bedarfszuweisungsmittel	12.500,00	12.500,00	0,00	12.500,00	12.500,00	0,00
2	2121/3121	Transferertrag / -zahlungen von Trägern des öffentl. Rechts	53.349,27	39.000,00	14.349,27	53.349,27	39.000,00	14.349,27
710000	813000	Erträge a.d. Auflösung von Investitionszuschüssen	40.897,92	44.100,00	-3.202,08	0,00	0,00	0,00
2	2127	Nicht finanzierungswirksamer Transferertrag	40.897,92	44.100,00	-3.202,08	0,00	0,00	0,00
1	212/312	Erträge aus Transfers / Einzahl. aus Transfers (ohne KTs)	94.247,19	83.100,00	11.147,19	53.349,27	39.000,00	14.349,27
SU	21/31	Summe Erträge / Einzahlungen operative Gebarung	94.247,19	83.100,00	11.147,19	53.349,27	39.000,00	14.349,27
710000	611000	Instandhaltung von Straßenbauten	293,28	1.000,00	-706,72	293,28	1.000,00	-706,72
710000	611001	Hochwasser Instandhaltung von Straßenbauten	40.772,42	41.000,00	-227,58	40.772,42	41.000,00	-227,58
2	2224/3224	Instandhaltung / Auszahlungen für Instandhaltung	41.065,70	42.000,00	-934,30	41.065,70	42.000,00	-934,30
710000	680200	Planm. Afa Grundstückseinrichtungen/Infrastruktur	129.720,55	132.400,00	-2.679,45	0,00	0,00	0,00
710000	683000	Verluste Abgang von Sachanlagen und imm. Vermögen	0,00	15.000,00	-15.000,00	0,00	0,00	0,00
2	2226/3226	Nicht finanz.wirks. Sachaufw. / Ausz. Inanspruchn.Haftungen	129.720,55	147.400,00	-17.679,45	0,00	0,00	0,00
1	222/322	Sachaufwand / Auszahlungen aus Sachaufwand (o.Transferaufw.)	170.786,25	189.400,00	-18.613,75	41.065,70	42.000,00	-934,30
SU	22/32	Summe Aufwendungen / Auszahlungen operative Gebarung	170.786,25	189.400,00	-18.613,75	41.065,70	42.000,00	-934,30
SA	SA0/SA1	(0) Nettoergeb. (21-22) / SA (1) Geldfluss op. Geb. (31-32)	-76.539,06	-106.300,00	29.760,94	12.283,57	-3.000,00	15.283,57
SA	SA0R	Saldo Haushaltsrücklagen	0,00	0,00	0,00			
SA	SA00	Nettoergebnis nach Zuweisung und Entnahmen von HH-Rücklagen	-76.539,06	-106.300,00	29.760,94			
Investive Gebarung								
710000	301000	Kapitaltransf. von Ländern, -fonds und -kammern				12.500,00	12.500,00	0,00
2	3331	Kapitaltransferzahlungen von Trägern des öffentlichen Rechts				12.500,00	12.500,00	0,00
1	333	Einzahlungen aus Kapitaltransfers				12.500,00	12.500,00	0,00
SU	33	Summe Einzahlungen investive Gebarung				12.500,00	12.500,00	0,00
710000	002000	Straßenbauten				51.328,82	50.000,00	1.328,82

Rechnungsabschluss 2022

Detailnachweis RA / 710 Land- und Forstwirtschaftlicher Wegebau - interne Vergütungen enthalten

Fonds	Konto	Bezeichnung	ERA 2022	EVA 2022	Differenz	FRA 2022	FVA 2022	Differenz
2	3412	Ausz. für den Erwerb von Grundstücken & Grundstückseinricht.				51.328,82	50.000,00	1.328,82
1	341	Auszahlungen aus der Investitionstätigkeit				51.328,82	50.000,00	1.328,82
SU	34	Summe Auszahlungen investive Gebarung				51.328,82	50.000,00	1.328,82
SA SA2		Saldo (2) Geldfluss aus der Investiven Gebarung (33-34)				-38.828,82	-37.500,00	-1.328,82
SA SA3		Saldo (3) Nettofinanzierungssaldo (SA1+SA2)				-26.545,25	-40.500,00	13.954,75
Finanzierungstätigkeit								
SU	35	Summe Einzahlungen aus der Finanzierungstätigkeit				0,00	0,00	0,00
SU	36	Summe Auszahlungen aus der Finanzierungstätigkeit				0,00	0,00	0,00
SA SA4		Saldo (4) Geldfluss aus der Finanzierungstätigkeit (35-36)				0,00	0,00	0,00
SA SA5		Saldo (5) Geldfluss aus VA-wirksamer Gebarung (SA3+SA4)				-26.545,25	-40.500,00	13.954,75
Verrechnung zw. operativer Gebarung und investiven Vorhaben								
710000	910000	Verrechnung OH u. AOH (Zu-/Rückführung)				26.328,82	25.000,00	1.328,82
2	3701	Einzahlungen aus operativer Gebarung für investive Vorhaben				26.328,82	25.000,00	1.328,82
1	370	Einzahlungen aus operativer Gebarung für investive Vorhaben				26.328,82	25.000,00	1.328,82
SA SA51		Saldo Geldfluss aus operativer Gebarung für invest. Vorhaben				26.328,82	25.000,00	1.328,82
UA 710		Land- und Forstwirtschaftlicher Wegebau						
UA 710	SA0/SA1	(0) Nettoergeb. (21-22) / SA (1) Geldfluss op. Geb. (31-32)	-76.539,06	-106.300,00	29.760,94	12.283,57	-3.000,00	15.283,57
UA 710	SA00	Nettoergebnis nach Zuweisung und Entnahmen von HH-Rücklagen	-76.539,06	-106.300,00	29.760,94			
UA 710	SA2	Saldo (2) Geldfluss aus der Investiven Gebarung (33-34)				-38.828,82	-37.500,00	-1.328,82
UA 710	SA3	Saldo (3) Nettofinanzierungssaldo (SA1+SA2)				-26.545,25	-40.500,00	13.954,75
UA 710	SA4	Saldo (4) Geldfluss aus der Finanzierungstätigkeit (35-36)				0,00	0,00	0,00
UA 710	SA5	Saldo (5) Geldfluss aus VA-wirksamer Gebarung (SA3+SA4)				-26.545,25	-40.500,00	13.954,75

Rechnungsabschluss 2022

Detailnachweis RA / 710 Land- und Forstwirtschaftlicher Wegebau - interne Vergütungen enthalten

Fonds	Konto	Bezeichnung	ERA 2022	EVA 2022	Differenz	FRA 2022	FVA 2022	Differenz
A 71		Grundlagenverbesserung in der Land-und Forstwirtschaft						
A 71	SA0/SA1	(0) Nettoergeb. (21-22) / SA (1) Geldfluss op. Geb. (31-32)	-76.539,06	-106.300,00	29.760,94	12.283,57	-3.000,00	15.283,57
A 71	SA00	Nettoergebnis nach Zuweisung und Entnahmen von HH-Rücklagen	-76.539,06	-106.300,00	29.760,94			
A 71	SA2	Saldo (2) Geldfluss aus der Investiven Gebarung (33-34)				-38.828,82	-37.500,00	-1.328,82
A 71	SA3	Saldo (3) Nettofinanzierungssaldo (SA1+SA2)				-26.545,25	-40.500,00	13.954,75
A 71	SA4	Saldo (4) Geldfluss aus der Finanzierungstätigkeit (35-36)				0,00	0,00	0,00
A 71	SA5	Saldo (5) Geldfluss aus VA-wirksamer Gebarung (SA3+SA4)				-26.545,25	-40.500,00	13.954,75
A 71	SA51	Saldo Geldfluss aus operativer Gebarung für invest. Vorhaben				26.328,82	25.000,00	1.328,82

Rechnungsabschluss 2022
Detailnachweis RA / 742 Produktionsförderung - interne Vergütungen enthalten

Fonds	Konto	Bezeichnung	ERA 2022	EVA 2022	Differenz	FRA 2022	FVA 2022	Differenz
Fonds 742000		Produktionsförderung						
Operative Gebarung								
SU	21/31	Summe Erträge / Einzahlungen operative Gebarung	0,00	0,00	0,00	0,00	0,00	0,00
742000	728000	Entgelte für sonstige Leistungen	4.062,99	4.000,00	62,99	4.062,99	4.000,00	62,99
2	2225/3225	Sonstiger Sachaufwand / Sonstige Auszahl. aus Sachaufwand	4.062,99	4.000,00	62,99	4.062,99	4.000,00	62,99
1	222/322	Sachaufwand / Auszahlungen aus Sachaufwand (o.Transferaufw.)	4.062,99	4.000,00	62,99	4.062,99	4.000,00	62,99
SU	22/32	Summe Aufwendungen / Auszahlungen operative Gebarung	4.062,99	4.000,00	62,99	4.062,99	4.000,00	62,99
SA	SA0/SA1	(0) Nettoergeb. (21-22) / SA (1) Geldfluss op. Geb. (31-32)	-4.062,99	-4.000,00	-62,99	-4.062,99	-4.000,00	-62,99
SA	SA0R	Saldo Haushaltsrücklagen	0,00	0,00	0,00			
SA	SA00	Nettoergebnis nach Zuweisung und Entnahmen von HH-Rücklagen	-4.062,99	-4.000,00	-62,99			
Investive Gebarung								
SU	33	Summe Einzahlungen investive Gebarung				0,00	0,00	0,00
SU	34	Summe Auszahlungen investive Gebarung				0,00	0,00	0,00
SA	SA2	Saldo (2) Geldfluss aus der Investiven Gebarung (33-34)				0,00	0,00	0,00
SA	SA3	Saldo (3) Nettofinanzierungssaldo (SA1+SA2)				-4.062,99	-4.000,00	-62,99
Finanzierungstätigkeit								
SU	35	Summe Einzahlungen aus der Finanzierungstätigkeit				0,00	0,00	0,00
SU	36	Summe Auszahlungen aus der Finanzierungstätigkeit				0,00	0,00	0,00
SA	SA4	Saldo (4) Geldfluss aus der Finanzierungstätigkeit (35-36)				0,00	0,00	0,00
SA	SA5	Saldo (5) Geldfluss aus VA-wirksamer Gebarung (SA3+SA4)				-4.062,99	-4.000,00	-62,99
Verrechnung zw. operativer Gebarung und investiven Vorhaben								
SA	SA51	Saldo Geldfluss aus operativer Gebarung für invest. Vorhaben				0,00	0,00	0,00

Rechnungsabschluss 2022
Detailnachweis RA / 742 Produktionsförderung - interne Vergütungen enthalten

Fonds	Konto	Bezeichnung	ERA 2022	EVA 2022	Differenz	FRA 2022	FVA 2022	Differenz
UA 742		Produktionsförderung						
UA 742	SA0/SA1	(0) Nettoergeb. (21-22) / SA (1) Geldfluss op. Geb. (31-32)	-4.062,99	-4.000,00	-62,99	-4.062,99	-4.000,00	-62,99
UA 742	SA00	Nettoergebnis nach Zuweisung und Entnahmen von HH-Rücklagen	-4.062,99	-4.000,00	-62,99			
UA 742	SA2	Saldo (2) Geldfluss aus der Investiven Gebarung (33-34)				0,00	0,00	0,00
UA 742	SA3	Saldo (3) Nettofinanzierungssaldo (SA1+SA2)				-4.062,99	-4.000,00	-62,99
UA 742	SA4	Saldo (4) Geldfluss aus der Finanzierungstätigkeit (35-36)				0,00	0,00	0,00
UA 742	SA5	Saldo (5) Geldfluss aus VA-wirksamer Gebarung (SA3+SA4)				-4.062,99	-4.000,00	-62,99

Rechnungsabschluss 2022
Detailnachweis RA / 749 Sonstige Einrichtungen und Maßnahmen - interne Vergütungen enthalten

Fonds	Konto	Bezeichnung	ERA 2022	EVA 2022	Differenz	FRA 2022	FVA 2022	Differenz
Fonds 749000		Sonstige Einrichtungen und Maßnahmen						
Operative Gebarung								
SU 21/31		Summe Erträge / Einzahlungen operative Gebarung	0,00	0,00	0,00	0,00	0,00	0,00
749000	728000	Entgelte für sonstige Leistungen	1.175,00	1.200,00	-25,00	1.175,00	1.200,00	-25,00
2	2225/3225	Sonstiger Sachaufwand / Sonstige Auszahl. aus Sachaufwand	1.175,00	1.200,00	-25,00	1.175,00	1.200,00	-25,00
1	222/322	Sachaufwand / Auszahlungen aus Sachaufwand (o.Transferaufw.)	1.175,00	1.200,00	-25,00	1.175,00	1.200,00	-25,00
749000	755000	Lfd. Transferz. an Unternehmungen	38.703,87	42.000,00	-3.296,13	38.703,87	42.000,00	-3.296,13
2	2233/3233	Transferaufwand / -zahlungen an Untern. (mit Finanzuntern.)	38.703,87	42.000,00	-3.296,13	38.703,87	42.000,00	-3.296,13
1	223/323	Transferaufwand (lfd. u.KTs) / Auszahl. Transfers (ohne KTs)	38.703,87	42.000,00	-3.296,13	38.703,87	42.000,00	-3.296,13
SU 22/32		Summe Aufwendungen / Auszahlungen operative Gebarung	39.878,87	43.200,00	-3.321,13	39.878,87	43.200,00	-3.321,13
SA SA0/SA1		(0) Nettoergeb. (21-22) / SA (1) Geldfluss op. Geb. (31-32)	-39.878,87	-43.200,00	3.321,13	-39.878,87	-43.200,00	3.321,13
SA SA0R		Saldo Haushaltsrücklagen	0,00	0,00	0,00			
SA SA00		Nettoergebnis nach Zuweisung und Entnahmen von HH-Rücklagen	-39.878,87	-43.200,00	3.321,13			
Investive Gebarung								
SU 33		Summe Einzahlungen investive Gebarung				0,00	0,00	0,00
SU 34		Summe Auszahlungen investive Gebarung				0,00	0,00	0,00
SA SA2		Saldo (2) Geldfluss aus der Investiven Gebarung (33-34)				0,00	0,00	0,00
SA SA3		Saldo (3) Nettofinanzierungssaldo (SA1+SA2)				-39.878,87	-43.200,00	3.321,13
Finanzierungstätigkeit								
SU 35		Summe Einzahlungen aus der Finanzierungstätigkeit				0,00	0,00	0,00
SU 36		Summe Auszahlungen aus der Finanzierungstätigkeit				0,00	0,00	0,00
SA SA4		Saldo (4) Geldfluss aus der Finanzierungstätigkeit (35-36)				0,00	0,00	0,00
SA SA5		Saldo (5) Geldfluss aus VA-wirksamer Gebarung (SA3+SA4)				-39.878,87	-43.200,00	3.321,13
Verrechnung zw. operativer Gebarung und investiven Vorhaben								
SA SA51		Saldo Geldfluss aus operativer Gebarung für invest. Vorhaben				0,00	0,00	0,00

Rechnungsabschluss 2022

Detailnachweis RA / 749 Sonstige Einrichtungen und Maßnahmen - interne Vergütungen enthalten

Fonds	Konto	Bezeichnung	ERA 2022	EVA 2022	Differenz	FRA 2022	FVA 2022	Differenz
UA 749		Sonstige Einrichtungen und Maßnahmen						
UA 749	SA0/SA1	(0) Nettoergeb. (21-22) / SA (1) Geldfluss op. Geb. (31-32)	-39.878,87	-43.200,00	3.321,13	-39.878,87	-43.200,00	3.321,13
UA 749	SA00	Nettoergebnis nach Zuweisung und Entnahmen von HH-Rücklagen	-39.878,87	-43.200,00	3.321,13			
UA 749	SA2	Saldo (2) Geldfluss aus der Investiven Gebarung (33-34)				0,00	0,00	0,00
UA 749	SA3	Saldo (3) Nettofinanzierungssaldo (SA1+SA2)				-39.878,87	-43.200,00	3.321,13
UA 749	SA4	Saldo (4) Geldfluss aus der Finanzierungstätigkeit (35-36)				0,00	0,00	0,00
UA 749	SA5	Saldo (5) Geldfluss aus VA-wirksamer Gebarung (SA3+SA4)				-39.878,87	-43.200,00	3.321,13
A 74		Sonstige Förderung der Land-und Forstwirtschaft						
A 74	SA0/SA1	(0) Nettoergeb. (21-22) / SA (1) Geldfluss op. Geb. (31-32)	-43.941,86	-47.200,00	3.258,14	-43.941,86	-47.200,00	3.258,14
A 74	SA00	Nettoergebnis nach Zuweisung und Entnahmen von HH-Rücklagen	-43.941,86	-47.200,00	3.258,14			
A 74	SA2	Saldo (2) Geldfluss aus der Investiven Gebarung (33-34)				0,00	0,00	0,00
A 74	SA3	Saldo (3) Nettofinanzierungssaldo (SA1+SA2)				-43.941,86	-47.200,00	3.258,14
A 74	SA4	Saldo (4) Geldfluss aus der Finanzierungstätigkeit (35-36)				0,00	0,00	0,00
A 74	SA5	Saldo (5) Geldfluss aus VA-wirksamer Gebarung (SA3+SA4)				-43.941,86	-47.200,00	3.258,14
A 74	SA51	Saldo Geldfluss aus operativer Gebarung für invest. Vorhaben				0,00	0,00	0,00

Rechnungsabschluss 2022

Detailnachweis RA / 770 Einrichtungen zur Förderung des Fremdenverkehrs - interne Vergütungen enthalten

Fonds	Konto	Bezeichnung	ERA 2022	EVA 2022	Differenz	FRA 2022	FVA 2022	Differenz
Fonds 770000		Einrichtungen zur Förderung des Fremdenv						
Operative Gebarung								
770000	861000	Lfd. Transferz. von Ländern	834,00	800,00	34,00	834,00	800,00	34,00
2	2121/3121	Transferertrag / -zahlungen von Trägern des öffentl. Rechts	834,00	800,00	34,00	834,00	800,00	34,00
770000	867000	Lfd. Transferz. von priv. Organisationen	530,00	2.000,00	-1.470,00	530,00	2.000,00	-1.470,00
2	2124/3124	Transferertrag / -zahlungen von Haush. & Org. o.Erwerbschar.	530,00	2.000,00	-1.470,00	530,00	2.000,00	-1.470,00
1	212/312	Erträge aus Transfers / Einzahl. aus Transfers (ohne KTs)	1.364,00	2.800,00	-1.436,00	1.364,00	2.800,00	-1.436,00
SU	21/31	Summe Erträge / Einzahlungen operative Gebarung	1.364,00	2.800,00	-1.436,00	1.364,00	2.800,00	-1.436,00
770000	459000	Sonstige Verbrauchsgüter	7.592,67	6.800,00	792,67	7.592,67	6.800,00	792,67
2	2221/3221	Gebrauchs- und Verbrauchsgüter, Handelswaren / Auszahlungen	7.592,67	6.800,00	792,67	7.592,67	6.800,00	792,67
770000	680200	Planm. Afa Grundstückseinrichtungen/Infrastruktur	886,03	1.000,00	-113,97	0,00	0,00	0,00
2	2226/3226	Nicht finanz.wirks. Sachaufw. / Ausz. Inanspruchn.Haftungen	886,03	1.000,00	-113,97	0,00	0,00	0,00
1	222/322	Sachaufwand / Auszahlungen aus Sachaufwand (o.Transferaufw.)	8.478,70	7.800,00	678,70	7.592,67	6.800,00	792,67
770000	757000	Lfd. Transferz. an priv. Organisationen	1.500,00	1.500,00	0,00	1.500,00	1.500,00	0,00
2	2234/3234	Transferaufwand / -zahlungen an Haush. & Org.o.Erwerbschar.	1.500,00	1.500,00	0,00	1.500,00	1.500,00	0,00
1	223/323	Transferaufwand (lfd. u.KTs) / Auszahl. Transfers (ohne KTs)	1.500,00	1.500,00	0,00	1.500,00	1.500,00	0,00
SU	22/32	Summe Aufwendungen / Auszahlungen operative Gebarung	9.978,70	9.300,00	678,70	9.092,67	8.300,00	792,67
SA	SA0/SA1	(0) Nettoergeb. (21-22) / SA (1) Geldfluss op. Geb. (31-32)	-8.614,70	-6.500,00	-2.114,70	-7.728,67	-5.500,00	-2.228,67
SA	SA0R	Saldo Haushaltsrücklagen	0,00	0,00	0,00			
SA	SA00	Nettoergebnis nach Zuweisung und Entnahmen von HH-Rücklagen	-8.614,70	-6.500,00	-2.114,70			
Investive Gebarung								
SU	33	Summe Einzahlungen investive Gebarung				0,00	0,00	0,00
770000	006000	Sonstige Grundstückseinrichtungen				2.629,20	2.700,00	-70,80
2	3412	Ausz. für den Erwerb von Grundstücken & Grundstückseinricht.				2.629,20	2.700,00	-70,80
1	341	Auszahlungen aus der Investitionstätigkeit				2.629,20	2.700,00	-70,80

Rechnungsabschluss 2022

Detailnachweis RA / 770 Einrichtungen zur Förderung des Fremdenverkehrs - interne Vergütungen enthalten

Fonds	Konto	Bezeichnung	ERA 2022	EVA 2022	Differenz	FRA 2022	FVA 2022	Differenz
SU	34	Summe Auszahlungen investive Gebarung				2.629,20	2.700,00	-70,80
SA	SA2	Saldo (2) Geldfluss aus der Investiven Gebarung (33-34)				-2.629,20	-2.700,00	70,80
SA	SA3	Saldo (3) Nettofinanzierungssaldo (SA1+SA2)				-10.357,87	-8.200,00	-2.157,87
Finanzierungstätigkeit								
SU	35	Summe Einzahlungen aus der Finanzierungstätigkeit				0,00	0,00	0,00
SU	36	Summe Auszahlungen aus der Finanzierungstätigkeit				0,00	0,00	0,00
SA	SA4	Saldo (4) Geldfluss aus der Finanzierungstätigkeit (35-36)				0,00	0,00	0,00
SA	SA5	Saldo (5) Geldfluss aus VA-wirksamer Gebarung (SA3+SA4)				-10.357,87	-8.200,00	-2.157,87
Verrechnung zw. operativer Gebarung und investiven Vorhaben								
SA	SA51	Saldo Geldfluss aus operativer Gebarung für invest. Vorhaben				0,00	0,00	0,00
UA	770	Einrichtungen zur Förderung des Fremdenverkehrs						
UA	770	SA0/SA1 (0) Nettoergeb. (21-22) / SA (1) Geldfluss op. Geb. (31-32)	-8.614,70	-6.500,00	-2.114,70	-7.728,67	-5.500,00	-2.228,67
UA	770	SA00 Nettoergebnis nach Zuweisung und Entnahmen von HH-Rücklagen	-8.614,70	-6.500,00	-2.114,70			
UA	770	SA2 Saldo (2) Geldfluss aus der Investiven Gebarung (33-34)				-2.629,20	-2.700,00	70,80
UA	770	SA3 Saldo (3) Nettofinanzierungssaldo (SA1+SA2)				-10.357,87	-8.200,00	-2.157,87
UA	770	SA4 Saldo (4) Geldfluss aus der Finanzierungstätigkeit (35-36)				0,00	0,00	0,00
UA	770	SA5 Saldo (5) Geldfluss aus VA-wirksamer Gebarung (SA3+SA4)				-10.357,87	-8.200,00	-2.157,87

Rechnungsabschluss 2022

Detailnachweis RA / 771 Maßnahmen zur Förderung des Fremdenverkehrs - interne Vergütungen enthalten

Fonds	Konto	Bezeichnung	ERA 2022	EVA 2022	Differenz	FRA 2022	FVA 2022	Differenz
Fonds 771000		Maßnahmen zur Förderung des Fremdenverke						
Operative Gebarung								
SU 21/31		Summe Erträge / Einzahlungen operative Gebarung	0,00	0,00	0,00	0,00	0,00	0,00
771000	728000	Entgelte für sonstige Leistungen	1.845,57	1.000,00	845,57	1.845,57	1.000,00	845,57
2	2225/3225	Sonstiger Sachaufwand / Sonstige Auszahl. aus Sachaufwand	1.845,57	1.000,00	845,57	1.845,57	1.000,00	845,57
1	222/322	Sachaufwand / Auszahlungen aus Sachaufwand (o.Transferaufw.)	1.845,57	1.000,00	845,57	1.845,57	1.000,00	845,57
771000	757000	Lfd. Transferz. an priv. Organisationen	6.717,98	6.700,00	17,98	6.717,98	6.700,00	17,98
2	2234/3234	Transferaufwand / -zahlungen an Haush. & Org.o.Erwerbschar.	6.717,98	6.700,00	17,98	6.717,98	6.700,00	17,98
1	223/323	Transferaufwand (lfd. u.KTs) / Auszahl. Transfers (ohne KTs)	6.717,98	6.700,00	17,98	6.717,98	6.700,00	17,98
SU 22/32		Summe Aufwendungen / Auszahlungen operative Gebarung	8.563,55	7.700,00	863,55	8.563,55	7.700,00	863,55
SA SA0/SA1		(0) Nettoergeb. (21-22) / SA (1) Geldfluss op. Geb. (31-32)	-8.563,55	-7.700,00	-863,55	-8.563,55	-7.700,00	-863,55
SA SA0R		Saldo Haushaltsrücklagen	0,00	0,00	0,00			
SA SA00		Nettoergebnis nach Zuweisung und Entnahmen von HH-Rücklagen	-8.563,55	-7.700,00	-863,55			
Investive Gebarung								
SU 33		Summe Einzahlungen investive Gebarung				0,00	0,00	0,00
SU 34		Summe Auszahlungen investive Gebarung				0,00	0,00	0,00
SA SA2		Saldo (2) Geldfluss aus der Investiven Gebarung (33-34)				0,00	0,00	0,00
SA SA3		Saldo (3) Nettofinanzierungssaldo (SA1+SA2)				-8.563,55	-7.700,00	-863,55
Finanzierungstätigkeit								
SU 35		Summe Einzahlungen aus der Finanzierungstätigkeit				0,00	0,00	0,00
SU 36		Summe Auszahlungen aus der Finanzierungstätigkeit				0,00	0,00	0,00
SA SA4		Saldo (4) Geldfluss aus der Finanzierungstätigkeit (35-36)				0,00	0,00	0,00
SA SA5		Saldo (5) Geldfluss aus VA-wirksamer Gebarung (SA3+SA4)				-8.563,55	-7.700,00	-863,55
Verrechnung zw. operativer Gebarung und investiven Vorhaben								
SA SA51		Saldo Geldfluss aus operativer Gebarung für invest. Vorhaben				0,00	0,00	0,00

Rechnungsabschluss 2022

Detailnachweis RA / 771 Maßnahmen zur Förderung des Fremdenverkehrs - interne Vergütungen enthalten

Fonds	Konto	Bezeichnung	ERA 2022	EVA 2022	Differenz	FRA 2022	FVA 2022	Differenz
UA 771		Maßnahmen zur Förderung des Fremdenverkehrs						
UA 771	SA0/SA1	(0) Nettoergeb. (21-22) / SA (1) Geldfluss op. Geb. (31-32)	-8.563,55	-7.700,00	-863,55	-8.563,55	-7.700,00	-863,55
UA 771	SA00	Nettoergebnis nach Zuweisung und Entnahmen von HH-Rücklagen	-8.563,55	-7.700,00	-863,55			
UA 771	SA2	Saldo (2) Geldfluss aus der Investiven Gebarung (33-34)				0,00	0,00	0,00
UA 771	SA3	Saldo (3) Nettofinanzierungssaldo (SA1+SA2)				-8.563,55	-7.700,00	-863,55
UA 771	SA4	Saldo (4) Geldfluss aus der Finanzierungstätigkeit (35-36)				0,00	0,00	0,00
UA 771	SA5	Saldo (5) Geldfluss aus VA-wirksamer Gebarung (SA3+SA4)				-8.563,55	-7.700,00	-863,55
A 77		Förderung des Fremdenverkehrs						
A 77	SA0/SA1	(0) Nettoergeb. (21-22) / SA (1) Geldfluss op. Geb. (31-32)	-17.178,25	-14.200,00	-2.978,25	-16.292,22	-13.200,00	-3.092,22
A 77	SA00	Nettoergebnis nach Zuweisung und Entnahmen von HH-Rücklagen	-17.178,25	-14.200,00	-2.978,25			
A 77	SA2	Saldo (2) Geldfluss aus der Investiven Gebarung (33-34)				-2.629,20	-2.700,00	70,80
A 77	SA3	Saldo (3) Nettofinanzierungssaldo (SA1+SA2)				-18.921,42	-15.900,00	-3.021,42
A 77	SA4	Saldo (4) Geldfluss aus der Finanzierungstätigkeit (35-36)				0,00	0,00	0,00
A 77	SA5	Saldo (5) Geldfluss aus VA-wirksamer Gebarung (SA3+SA4)				-18.921,42	-15.900,00	-3.021,42
A 77	SA51	Saldo Geldfluss aus operativer Gebarung für invest. Vorhaben				0,00	0,00	0,00

Rechnungsabschluss 2022
Detailnachweis RA / 782 Wirtschaftspolitische Maßnahmen - interne Vergütungen enthalten

Fonds	Konto	Bezeichnung	ERA 2022	EVA 2022	Differenz	FRA 2022	FVA 2022	Differenz
Fonds 782100		Ortskernbelebung						
Operative Gebarung								
782100	811000	Miete- und Pächtertrag	41.462,71	40.400,00	1.062,71	29.240,49	28.200,00	1.040,49
2	2115/3115	Erträge / Einzahlungen aus Besitz und wirtschaftl. Tätigkeit	41.462,71	40.400,00	1.062,71	29.240,49	28.200,00	1.040,49
1	211/311	Erträge / Einzahl. aus der operativen Verwaltungstätigkeit	41.462,71	40.400,00	1.062,71	29.240,49	28.200,00	1.040,49
782100	813000	Erträge a.d. Auflösung von Investitionszuschüssen	6.480,00	6.500,00	-20,00	0,00	0,00	0,00
2	2127	Nicht finanzierungswirksamer Transferertrag	6.480,00	6.500,00	-20,00	0,00	0,00	0,00
1	212/312	Erträge aus Transfers / Einzahl. aus Transfers (ohne KTs)	6.480,00	6.500,00	-20,00	0,00	0,00	0,00
SU	21/31	Summe Erträge / Einzahlungen operative Gebarung	47.942,71	46.900,00	1.042,71	29.240,49	28.200,00	1.040,49
782100	700000	Mietzinse	2.969,60	3.200,00	-230,40	2.969,60	3.200,00	-230,40
2	2223/3223	Leasing- und Mietaufwand / Ausz. für Leasing- u. Mietaufwand	2.969,60	3.200,00	-230,40	2.969,60	3.200,00	-230,40
782100	680300	Planm. Afa Gebäude/Bauten	11.259,69	11.300,00	-40,31	0,00	0,00	0,00
2	2226/3226	Nicht finanz.wirks. Sachaufw. / Ausz. Inanspruchn.Haftungen	11.259,69	11.300,00	-40,31	0,00	0,00	0,00
1	222/322	Sachaufwand / Auszahlungen aus Sachaufwand (o.Transferaufw.)	14.229,29	14.500,00	-270,71	2.969,60	3.200,00	-230,40
782100	650000	Zinsen für Finanzschulden in Euro	2.204,36	2.300,00	-95,64	2.204,36	2.300,00	-95,64
2	2241/3241	Zinsen Fin.sch,Fin.leas,Ford.kauf,deriv.Fin.instr. m.G/Ausz.	2.204,36	2.300,00	-95,64	2.204,36	2.300,00	-95,64
1	224/324	Finanzaufwand / Auszahlungen aus Finanzaufwand	2.204,36	2.300,00	-95,64	2.204,36	2.300,00	-95,64
SU	22/32	Summe Aufwendungen / Auszahlungen operative Gebarung	16.433,65	16.800,00	-366,35	5.173,96	5.500,00	-326,04
SA	SA0/SA1	(0) Nettoergeb. (21-22) / SA (1) Geldfluss op. Geb. (31-32)	31.509,06	30.100,00	1.409,06	24.066,53	22.700,00	1.366,53
SA	SA0R	Saldo Haushaltsrücklagen	0,00	0,00	0,00			
SA	SA00	Nettoergebnis nach Zuweisung und Entnahmen von HH-Rücklagen	31.509,06	30.100,00	1.409,06			
Investive Gebarung								
SU	33	Summe Einzahlungen investive Gebarung				0,00	0,00	0,00
782100	000000	Bebaute Grundstücke				7.614,98	7.600,00	14,98
2	3412	Ausz. für den Erwerb von Grundstücken & Grundstückseinricht.				7.614,98	7.600,00	14,98

Rechnungsabschluss 2022

Detailnachweis RA / 782 Wirtschaftspolitische Maßnahmen - interne Vergütungen enthalten

Fonds	Konto	Bezeichnung	ERA 2022	EVA 2022	Differenz	FRA 2022	FVA 2022	Differenz
1	341	Auszahlungen aus der Investitionstätigkeit				7.614,98	7.600,00	14,98
SU	34	Summe Auszahlungen investive Gebarung				7.614,98	7.600,00	14,98
SA	SA2	Saldo (2) Geldfluss aus der Investiven Gebarung (33-34)				-7.614,98	-7.600,00	-14,98
SA	SA3	Saldo (3) Nettofinanzierungssaldo (SA1+SA2)				16.451,55	15.100,00	1.351,55
Finanzierungstätigkeit								
SU	35	Summe Einzahlungen aus der Finanzierungstätigkeit				0,00	0,00	0,00
782100	346000	Investitionsdarlehen von Finanz.unt.				22.000,00	22.000,00	0,00
2	3614	Auszahlungen aus Finanzschulden				22.000,00	22.000,00	0,00
1	361	Auszahlungen aus der Tilgung von Finanzschulden				22.000,00	22.000,00	0,00
SU	36	Summe Auszahlungen aus der Finanzierungstätigkeit				22.000,00	22.000,00	0,00
SA	SA4	Saldo (4) Geldfluss aus der Finanzierungstätigkeit (35-36)				-22.000,00	-22.000,00	0,00
SA	SA5	Saldo (5) Geldfluss aus VA-wirksamer Gebarung (SA3+SA4)				-5.548,45	-6.900,00	1.351,55
Verrechnung zw. operativer Gebarung und investiven Vorhaben								
SA	SA51	Saldo Geldfluss aus operativer Gebarung für invest. Vorhaben				0,00	0,00	0,00
UA 782 Wirtschaftspolitische Maßnahmen								
UA 782	SA0/SA1	(0) Nettoergeb. (21-22) / SA (1) Geldfluss op. Geb. (31-32)	31.509,06	30.100,00	1.409,06	24.066,53	22.700,00	1.366,53
UA 782	SA00	Nettoergebnis nach Zuweisung und Entnahmen von HH-Rücklagen	31.509,06	30.100,00	1.409,06			
UA 782	SA2	Saldo (2) Geldfluss aus der Investiven Gebarung (33-34)				-7.614,98	-7.600,00	-14,98
UA 782	SA3	Saldo (3) Nettofinanzierungssaldo (SA1+SA2)				16.451,55	15.100,00	1.351,55
UA 782	SA4	Saldo (4) Geldfluss aus der Finanzierungstätigkeit (35-36)				-22.000,00	-22.000,00	0,00
UA 782	SA5	Saldo (5) Geldfluss aus VA-wirksamer Gebarung (SA3+SA4)				-5.548,45	-6.900,00	1.351,55

Rechnungsabschluss 2022

Detailnachweis RA / 789 Sonstige Einrichtungen und Maßnahmen - interne Vergütungen enthalten

Fonds	Konto	Bezeichnung	ERA 2022	EVA 2022	Differenz	FRA 2022	FVA 2022	Differenz
Fonds 789000		Sonstige Einrichtungen u. Maßnahmen						
Operative Gebarung								
789000	811000	Miete- und Pächtertrag	0,00	5.000,00	-5.000,00	0,00	5.000,00	-5.000,00
2	2115/3115	Erträge / Einzahlungen aus Besitz und wirtschaftl. Tätigkeit	0,00	5.000,00	-5.000,00	0,00	5.000,00	-5.000,00
1	211/311	Erträge / Einzahl. aus der operativen Verwaltungstätigkeit	0,00	5.000,00	-5.000,00	0,00	5.000,00	-5.000,00
789000	867000	Lfd. Transferz. von priv. Organisationen	5.000,00	0,00	5.000,00	5.000,00	0,00	5.000,00
2	2124/3124	Transferertrag / -zahlungen von Haush. & Org. o.Erwerbschar.	5.000,00	0,00	5.000,00	5.000,00	0,00	5.000,00
789000	813000	Erträge a.d. Auflösung von Investitionszuschüssen	4.070,40	4.200,00	-129,60	0,00	0,00	0,00
2	2127	Nicht finanzierungswirksamer Transferertrag	4.070,40	4.200,00	-129,60	0,00	0,00	0,00
1	212/312	Erträge aus Transfers / Einzahl. aus Transfers (ohne KTs)	9.070,40	4.200,00	4.870,40	5.000,00	0,00	5.000,00
SU 21/31		Summe Erträge / Einzahlungen operative Gebarung	9.070,40	9.200,00	-129,60	5.000,00	5.000,00	0,00
789000	640000	Rechtskosten	0,00	2.000,00	-2.000,00	0,00	2.000,00	-2.000,00
2	2222/3222	Verwaltungs- und Betriebsaufwand / Auszahlungen	0,00	2.000,00	-2.000,00	0,00	2.000,00	-2.000,00
789000	680300	Planm. Afa Gebäude/Bauten	1.865,55	1.900,00	-34,45	0,00	0,00	0,00
789000	680700	Planm. Afa Amts, Betriebs/Geschäftsausstattung	6.835,94	7.100,00	-264,06	0,00	0,00	0,00
2	2226/3226	Nicht finanz.wirks. Sachaufw. / Ausz. Inanspruchn.Haftungen	8.701,49	9.000,00	-298,51	0,00	0,00	0,00
1	222/322	Sachaufwand / Auszahlungen aus Sachaufwand (o.Transferaufw.)	8.701,49	11.000,00	-2.298,51	0,00	2.000,00	-2.000,00
SU 22/32		Summe Aufwendungen / Auszahlungen operative Gebarung	8.701,49	11.000,00	-2.298,51	0,00	2.000,00	-2.000,00
SA SA0/SA1		(0) Nettoergeb. (21-22) / SA (1) Geldfluss op. Geb. (31-32)	368,91	-1.800,00	2.168,91	5.000,00	3.000,00	2.000,00
SA SA0R		Saldo Haushaltsrücklagen	0,00	0,00	0,00			
SA SA00		Nettoergebnis nach Zuweisung und Entnahmen von HH-Rücklagen	368,91	-1.800,00	2.168,91			
Investive Gebarung								
789000	301000	Kapitaltransf. von Ländern, -fonds und -kammern				49.797,00	50.000,00	-203,00
2	3331	Kapitaltransferzahlungen von Trägern des öffentlichen Rechts				49.797,00	50.000,00	-203,00
1	333	Einzahlungen aus Kapitaltransfers				49.797,00	50.000,00	-203,00

Rechnungsabschluss 2022

Detailnachweis RA / 789 Sonstige Einrichtungen und Maßnahmen - interne Vergütungen enthalten

Fonds	Konto	Bezeichnung	ERA 2022	EVA 2022	Differenz	FRA 2022	FVA 2022	Differenz
SU	33	Summe Einzahlungen investive Gebarung				49.797,00	50.000,00	-203,00
789000	042000	Amts-, Betriebs- und Geschäftsausstattung				48.373,20	50.000,00	-1.626,80
2	3415	Ausz. f.d. Erwerb von Amts-, Betriebs- u.Geschäftsausstatt.				48.373,20	50.000,00	-1.626,80
1	341	Auszahlungen aus der Investitionstätigkeit				48.373,20	50.000,00	-1.626,80
SU	34	Summe Auszahlungen investive Gebarung				48.373,20	50.000,00	-1.626,80
SA	SA2	Saldo (2) Geldfluss aus der Investiven Gebarung (33-34)				1.423,80	0,00	1.423,80
SA	SA3	Saldo (3) Nettofinanzierungssaldo (SA1+SA2)				6.423,80	3.000,00	3.423,80
Finanzierungstätigkeit								
SU	35	Summe Einzahlungen aus der Finanzierungstätigkeit				0,00	0,00	0,00
SU	36	Summe Auszahlungen aus der Finanzierungstätigkeit				0,00	0,00	0,00
SA	SA4	Saldo (4) Geldfluss aus der Finanzierungstätigkeit (35-36)				0,00	0,00	0,00
SA	SA5	Saldo (5) Geldfluss aus VA-wirksamer Gebarung (SA3+SA4)				6.423,80	3.000,00	3.423,80
Verrechnung zw. operativer Gebarung und investiven Vorhaben								
789000	910000	Verrechnung OH u. AOH (Zu-/Rückführung)				1.423,80	0,00	1.423,80
2	3801	Auszahlungen aus operativer Gebarung für investive Vorhaben				1.423,80	0,00	1.423,80
1	380	Auszahlungen aus operativer Gebarung für investive Vorhaben				1.423,80	0,00	1.423,80
SA	SA51	Saldo Geldfluss aus operativer Gebarung für invest. Vorhaben				-1.423,80	0,00	-1.423,80
UA	789	Sonstige Einrichtungen und Maßnahmen						
UA 789	SA0/SA1	(0) Nettoergeb. (21-22) / SA (1) Geldfluss op. Geb. (31-32)	368,91	-1.800,00	2.168,91	5.000,00	3.000,00	2.000,00
UA 789	SA00	Nettoergebnis nach Zuweisung und Entnahmen von HH-Rücklagen	368,91	-1.800,00	2.168,91			
UA 789	SA2	Saldo (2) Geldfluss aus der Investiven Gebarung (33-34)				1.423,80	0,00	1.423,80
UA 789	SA3	Saldo (3) Nettofinanzierungssaldo (SA1+SA2)				6.423,80	3.000,00	3.423,80
UA 789	SA4	Saldo (4) Geldfluss aus der Finanzierungstätigkeit (35-36)				0,00	0,00	0,00
UA 789	SA5	Saldo (5) Geldfluss aus VA-wirksamer Gebarung (SA3+SA4)				6.423,80	3.000,00	3.423,80

Rechnungsabschluss 2022

Detailnachweis RA / 789 Sonstige Einrichtungen und Maßnahmen - interne Vergütungen enthalten

Fonds	Konto	Bezeichnung	ERA 2022	EVA 2022	Differenz	FRA 2022	FVA 2022	Differenz
A 78		Förderung von Handel, Gewerbe und Industrie						
A 78	SA0/SA1	(0) Nettoergeb. (21-22) / SA (1) Geldfluss op. Geb. (31-32)	31.877,97	28.300,00	3.577,97	29.066,53	25.700,00	3.366,53
A 78	SA00	Nettoergebnis nach Zuweisung und Entnahmen von HH-Rücklagen	31.877,97	28.300,00	3.577,97			
A 78	SA2	Saldo (2) Geldfluss aus der Investiven Gebarung (33-34)				-6.191,18	-7.600,00	1.408,82
A 78	SA3	Saldo (3) Nettofinanzierungssaldo (SA1+SA2)				22.875,35	18.100,00	4.775,35
A 78	SA4	Saldo (4) Geldfluss aus der Finanzierungstätigkeit (35-36)				-22.000,00	-22.000,00	0,00
A 78	SA5	Saldo (5) Geldfluss aus VA-wirksamer Gebarung (SA3+SA4)				875,35	-3.900,00	4.775,35
A 78	SA51	Saldo Geldfluss aus operativer Gebarung für invest. Vorhaben				-1.423,80	0,00	-1.423,80
Gruppe 7		Wirtschaftsförderung						
Gruppe 7	SA0/SA1	(0) Nettoergeb. (21-22) / SA (1) Geldfluss op. Geb. (31-32)	-105.781,20	-139.400,00	33.618,80	-18.883,98	-37.700,00	18.816,02
Gruppe 7	SA00	Nettoergebnis nach Zuweisung und Entnahmen von HH-Rücklagen	-105.781,20	-139.400,00	33.618,80			
Gruppe 7	SA2	Saldo (2) Geldfluss aus der Investiven Gebarung (33-34)				-47.649,20	-47.800,00	150,80
Gruppe 7	SA3	Saldo (3) Nettofinanzierungssaldo (SA1+SA2)				-66.533,18	-85.500,00	18.966,82
Gruppe 7	SA4	Saldo (4) Geldfluss aus der Finanzierungstätigkeit (35-36)				-22.000,00	-22.000,00	0,00
Gruppe 7	SA5	Saldo (5) Geldfluss aus VA-wirksamer Gebarung (SA3+SA4)				-88.533,18	-107.500,00	18.966,82
Gruppe 7	SA51	Saldo Geldfluss aus operativer Gebarung für invest. Vorhaben				24.905,02	25.000,00	-94,98

Rechnungsabschluss 2022
Detailnachweis RA / 812 WC-Anlagen - interne Vergütungen enthalten

Fonds	Konto	Bezeichnung	ERA 2022	EVA 2022	Differenz	FRA 2022	FVA 2022	Differenz
Fonds 812000		WC-Anlagen						
Operative Gebarung								
SU 21/31		Summe Erträge / Einzahlungen operative Gebarung	0,00	0,00	0,00	0,00	0,00	0,00
812000	729000	Sonstige Ausgaben	2.436,04	2.300,00	136,04	2.436,04	2.300,00	136,04
2	2225/3225	Sonstiger Sachaufwand / Sonstige Auszahl. aus Sachaufwand	2.436,04	2.300,00	136,04	2.436,04	2.300,00	136,04
812000	680300	Planm. Afa Gebäude/Bauten	1.393,32	1.400,00	-6,68	0,00	0,00	0,00
2	2226/3226	Nicht finanz.wirks. Sachaufw. / Ausz. Inanspruchn.Haftungen	1.393,32	1.400,00	-6,68	0,00	0,00	0,00
1	222/322	Sachaufwand / Auszahlungen aus Sachaufwand (o.Transferaufw.)	3.829,36	3.700,00	129,36	2.436,04	2.300,00	136,04
SU 22/32		Summe Aufwendungen / Auszahlungen operative Gebarung	3.829,36	3.700,00	129,36	2.436,04	2.300,00	136,04
SA SA0/SA1		(0) Nettoergeb. (21-22) / SA (1) Geldfluss op. Geb. (31-32)	-3.829,36	-3.700,00	-129,36	-2.436,04	-2.300,00	-136,04
SA SA0R		Saldo Haushaltsrücklagen	0,00	0,00	0,00			
SA SA00		Nettoergebnis nach Zuweisung und Entnahmen von HH-Rücklagen	-3.829,36	-3.700,00	-129,36			
Investive Gebarung								
SU 33		Summe Einzahlungen investive Gebarung				0,00	0,00	0,00
SU 34		Summe Auszahlungen investive Gebarung				0,00	0,00	0,00
SA SA2		Saldo (2) Geldfluss aus der Investiven Gebarung (33-34)				0,00	0,00	0,00
SA SA3		Saldo (3) Nettofinanzierungssaldo (SA1+SA2)				-2.436,04	-2.300,00	-136,04
Finanzierungstätigkeit								
SU 35		Summe Einzahlungen aus der Finanzierungstätigkeit				0,00	0,00	0,00
SU 36		Summe Auszahlungen aus der Finanzierungstätigkeit				0,00	0,00	0,00
SA SA4		Saldo (4) Geldfluss aus der Finanzierungstätigkeit (35-36)				0,00	0,00	0,00
SA SA5		Saldo (5) Geldfluss aus VA-wirksamer Gebarung (SA3+SA4)				-2.436,04	-2.300,00	-136,04
Verrechnung zw. operativer Gebarung und investiven Vorhaben								
SA SA51		Saldo Geldfluss aus operativer Gebarung für invest. Vorhaben				0,00	0,00	0,00

Rechnungsabschluss 2022
Detailnachweis RA / 812 WC-Anlagen - interne Vergütungen enthalten

Fonds	Konto	Bezeichnung	ERA 2022	EVA 2022	Differenz	FRA 2022	FVA 2022	Differenz
UA 812		WC-Anlagen						
UA 812	SA0/SA1	(0) Nettoergeb. (21-22) / SA (1) Geldfluss op. Geb. (31-32)	-3.829,36	-3.700,00	-129,36	-2.436,04	-2.300,00	-136,04
UA 812	SA00	Nettoergebnis nach Zuweisung und Entnahmen von HH-Rücklagen	-3.829,36	-3.700,00	-129,36			
UA 812	SA2	Saldo (2) Geldfluss aus der Investiven Gebarung (33-34)				0,00	0,00	0,00
UA 812	SA3	Saldo (3) Nettofinanzierungssaldo (SA1+SA2)				-2.436,04	-2.300,00	-136,04
UA 812	SA4	Saldo (4) Geldfluss aus der Finanzierungstätigkeit (35-36)				0,00	0,00	0,00
UA 812	SA5	Saldo (5) Geldfluss aus VA-wirksamer Gebarung (SA3+SA4)				-2.436,04	-2.300,00	-136,04

Rechnungsabschluss 2022
Detailnachweis RA / 813 Müllbeseitigung - interne Vergütungen enthalten

Fonds	Konto	Bezeichnung	ERA 2022	EVA 2022	Differenz	FRA 2022	FVA 2022	Differenz
Fonds 813000		Müllbeseitigung						
Operative Gebarung								
813000	852000	Geb. f.d. Benützung v. Gde-Einrichtungen	13.161,69	13.200,00	-38,31	13.161,69	13.200,00	-38,31
2	2113/3113	Erträge / Einzahlungen aus Gebühren	13.161,69	13.200,00	-38,31	13.161,69	13.200,00	-38,31
813000	808000	Veräußerung von Waren	457,35	600,00	-142,65	457,35	600,00	-142,65
2	2116/3116	Erträge / Einz. aus Veräußerung/GWG u. sonst. Erträge/Einz.	457,35	600,00	-142,65	457,35	600,00	-142,65
1	211/311	Erträge / Einzahl. aus der operativen Verwaltungstätigkeit	13.619,04	13.800,00	-180,96	13.619,04	13.800,00	-180,96
813000	861100	Lfd. Transferz. von Ländern	1.508,24	1.500,00	8,24	1.508,24	1.500,00	8,24
2	2121/3121	Transferertrag / -zahlungen von Trägern des öffentl. Rechts	1.508,24	1.500,00	8,24	1.508,24	1.500,00	8,24
813000	813000	Erträge a.d. Auflösung von Investitionszuschüssen	239,28	300,00	-60,72	0,00	0,00	0,00
2	2127	Nicht finanzierungswirksamer Transferertrag	239,28	300,00	-60,72	0,00	0,00	0,00
1	212/312	Erträge aus Transfers / Einzahl. aus Transfers (ohne KT's)	1.747,52	1.800,00	-52,48	1.508,24	1.500,00	8,24
SU 21/31		Summe Erträge / Einzahlungen operative Gebarung	15.366,56	15.600,00	-233,44	15.127,28	15.300,00	-172,72
813000	511000	Geldb. Vertragsbed. in handw. Verwendung	4.000,32	5.500,00	-1.499,68	4.000,32	5.500,00	-1.499,68
813000	565000	Mehrleistungsvergütungen	335,64	400,00	-64,36	335,64	400,00	-64,36
2	2211/3211	Personalaufwand / Ausz. (Bezüge, Nebengeb., Mehrleistungen)	4.335,96	5.900,00	-1.564,04	4.335,96	5.900,00	-1.564,04
813000	580000	Dienstgeberbeiträge FLAF	166,78	300,00	-133,22	166,78	300,00	-133,22
813000	582000	Leistungen aus der Selbstträgerschaft	963,33	1.300,00	-336,67	963,33	1.300,00	-336,67
2	2212/3212	Gesetzlicher und freiwilliger Sozialaufwand / Auszahlungen	1.130,11	1.600,00	-469,89	1.130,11	1.600,00	-469,89
813000	592000	Dot. von Rückstel. für Jubiläumsszuwendungen	57,28	100,00	-42,72	0,00	0,00	0,00
2	2214	Nicht finanzierungswirksamer Personalaufwand	57,28	100,00	-42,72	0,00	0,00	0,00
1	221/321	Personalaufwand / Auszahlungen aus Personalaufwand	5.523,35	7.600,00	-2.076,65	5.466,07	7.500,00	-2.033,93
813000	413000	Handelswaren	1.480,84	3.500,00	-2.019,16	1.480,84	3.500,00	-2.019,16
2	2221/3221	Gebrauchs- und Verbrauchsgüter, Handelswaren / Auszahlungen	1.480,84	3.500,00	-2.019,16	1.480,84	3.500,00	-2.019,16
813000	670000	Versicherungen	536,31	600,00	-63,69	536,31	600,00	-63,69
2	2222/3222	Verwaltungs- und Betriebsaufwand / Auszahlungen	536,31	600,00	-63,69	536,31	600,00	-63,69

Rechnungsabschluss 2022
Detailnachweis RA / 813 Müllbeseitigung - interne Vergütungen enthalten

Fonds	Konto	Bezeichnung	ERA 2022	EVA 2022	Differenz	FRA 2022	FVA 2022	Differenz
813000	729000	Sonstige Ausgaben	842,17	1.000,00	-157,83	554,17	1.000,00	-445,83
2	2225/3225	Sonstiger Sachaufwand / Sonstige Auszahl. aus Sachaufwand	842,17	1.000,00	-157,83	554,17	1.000,00	-445,83
813000	680200	Planm. Afa Grundstückseinrichtungen/Infrastruktur	608,34	700,00	-91,66	0,00	0,00	0,00
813000	680500	Planm. Afa Sonderanlagen	5.268,77	5.300,00	-31,23	0,00	0,00	0,00
2	2226/3226	Nicht finanz.wirks. Sachaufw. / Ausz. Inanspruchn.Haftungen	5.877,11	6.000,00	-122,89	0,00	0,00	0,00
1	222/322	Sachaufwand / Auszahlungen aus Sachaufwand (o.Transferaufw.)	8.736,43	11.100,00	-2.363,57	2.571,32	5.100,00	-2.528,68
SU	22/32	Summe Aufwendungen / Auszahlungen operative Gebarung	14.259,78	18.700,00	-4.440,22	8.037,39	12.600,00	-4.562,61
SA	SA0/SA1	(0) Nettoergeb. (21-22) / SA (1) Geldfluss op. Geb. (31-32)	1.106,78	-3.100,00	4.206,78	7.089,89	2.700,00	4.389,89
SA	SA0R	Saldo Haushaltsrücklagen	0,00	0,00	0,00			
SA	SA00	Nettoergebnis nach Zuweisung und Entnahmen von HH-Rücklagen	1.106,78	-3.100,00	4.206,78			
Investive Gebarung								
SU	33	Summe Einzahlungen investive Gebarung				0,00	0,00	0,00
SU	34	Summe Auszahlungen investive Gebarung				0,00	0,00	0,00
SA	SA2	Saldo (2) Geldfluss aus der Investiven Gebarung (33-34)				0,00	0,00	0,00
SA	SA3	Saldo (3) Nettofinanzierungssaldo (SA1+SA2)				7.089,89	2.700,00	4.389,89
Finanzierungstätigkeit								
SU	35	Summe Einzahlungen aus der Finanzierungstätigkeit				0,00	0,00	0,00
SU	36	Summe Auszahlungen aus der Finanzierungstätigkeit				0,00	0,00	0,00
SA	SA4	Saldo (4) Geldfluss aus der Finanzierungstätigkeit (35-36)				0,00	0,00	0,00
SA	SA5	Saldo (5) Geldfluss aus VA-wirksamer Gebarung (SA3+SA4)				7.089,89	2.700,00	4.389,89
Verrechnung zw. operativer Gebarung und investiven Vorhaben								
SA	SA51	Saldo Geldfluss aus operativer Gebarung für invest. Vorhaben				0,00	0,00	0,00

Rechnungsabschluss 2022
Detailnachweis RA / 813 Müllbeseitigung - interne Vergütungen enthalten

Fonds	Konto	Bezeichnung	ERA 2022	EVA 2022	Differenz	FRA 2022	FVA 2022	Differenz
UA 813		Müllbeseitigung						
UA 813	SA0/SA1	(0) Nettoergeb. (21-22) / SA (1) Geldfluss op. Geb. (31-32)	1.106,78	-3.100,00	4.206,78	7.089,89	2.700,00	4.389,89
UA 813	SA00	Nettoergebnis nach Zuweisung und Entnahmen von HH-Rücklagen	1.106,78	-3.100,00	4.206,78			
UA 813	SA2	Saldo (2) Geldfluss aus der Investiven Gebarung (33-34)				0,00	0,00	0,00
UA 813	SA3	Saldo (3) Nettofinanzierungssaldo (SA1+SA2)				7.089,89	2.700,00	4.389,89
UA 813	SA4	Saldo (4) Geldfluss aus der Finanzierungstätigkeit (35-36)				0,00	0,00	0,00
UA 813	SA5	Saldo (5) Geldfluss aus VA-wirksamer Gebarung (SA3+SA4)				7.089,89	2.700,00	4.389,89

Rechnungsabschluss 2022
Detailnachweis RA / 814 Straßenreinigung - interne Vergütungen enthalten

Fonds	Konto	Bezeichnung	ERA 2022	EVA 2022	Differenz	FRA 2022	FVA 2022	Differenz
Fonds 814000		Straßenreinigung						
Operative Gebarung								
814000	816000	Kostenbeiträge (Kostensätze) für sonst. Leist.	1.700,00	1.700,00	0,00	1.700,00	1.700,00	0,00
2	2114/3114	Erträge / Einzahlungen aus Leistungen	1.700,00	1.700,00	0,00	1.700,00	1.700,00	0,00
1	211/311	Erträge / Einzahl. aus der operativen Verwaltungstätigkeit	1.700,00	1.700,00	0,00	1.700,00	1.700,00	0,00
SU	21/31	Summe Erträge / Einzahlungen operative Gebarung	1.700,00	1.700,00	0,00	1.700,00	1.700,00	0,00
814000	728000	Entgelte für sonstige Leistungen	16.728,59	25.000,00	-8.271,41	12.616,98	25.000,00	-12.383,02
814000	728100	Entgelte für sonstige Leistungen	3.485,41	5.000,00	-1.514,59	3.000,00	5.000,00	-2.000,00
2	2225/3225	Sonstiger Sachaufwand / Sonstige Auszahl. aus Sachaufwand	20.214,00	30.000,00	-9.786,00	15.616,98	30.000,00	-14.383,02
1	222/322	Sachaufwand / Auszahlungen aus Sachaufwand (o.Transferaufw.)	20.214,00	30.000,00	-9.786,00	15.616,98	30.000,00	-14.383,02
SU	22/32	Summe Aufwendungen / Auszahlungen operative Gebarung	20.214,00	30.000,00	-9.786,00	15.616,98	30.000,00	-14.383,02
SA	SA0/SA1	(0) Nettoergeb. (21-22) / SA (1) Geldfluss op. Geb. (31-32)	-18.514,00	-28.300,00	9.786,00	-13.916,98	-28.300,00	14.383,02
SA	SA0R	Saldo Haushaltsrücklagen	0,00	0,00	0,00			
SA	SA00	Nettoergebnis nach Zuweisung und Entnahmen von HH-Rücklagen	-18.514,00	-28.300,00	9.786,00			
Investive Gebarung								
SU	33	Summe Einzahlungen investive Gebarung				0,00	0,00	0,00
SU	34	Summe Auszahlungen investive Gebarung				0,00	0,00	0,00
SA	SA2	Saldo (2) Geldfluss aus der Investiven Gebarung (33-34)				0,00	0,00	0,00
SA	SA3	Saldo (3) Nettofinanzierungssaldo (SA1+SA2)				-13.916,98	-28.300,00	14.383,02
Finanzierungstätigkeit								
SU	35	Summe Einzahlungen aus der Finanzierungstätigkeit				0,00	0,00	0,00
SU	36	Summe Auszahlungen aus der Finanzierungstätigkeit				0,00	0,00	0,00
SA	SA4	Saldo (4) Geldfluss aus der Finanzierungstätigkeit (35-36)				0,00	0,00	0,00
SA	SA5	Saldo (5) Geldfluss aus VA-wirksamer Gebarung (SA3+SA4)				-13.916,98	-28.300,00	14.383,02
Verrechnung zw. operativer Gebarung und investiven Vorhaben								

Rechnungsabschluss 2022
Detailnachweis RA / 814 Straßenreinigung - interne Vergütungen enthalten

Fonds	Konto	Bezeichnung	ERA 2022	EVA 2022	Differenz	FRA 2022	FVA 2022	Differenz
SA	SA51	Saldo Geldfluss aus operativer Gebarung für invest. Vorhaben				0,00	0,00	0,00
UA 814		Straßenreinigung						
UA 814	SA0/SA1	(0) Nettoergeb. (21-22) / SA (1) Geldfluss op. Geb. (31-32)	-18.514,00	-28.300,00	9.786,00	-13.916,98	-28.300,00	14.383,02
UA 814	SA00	Nettoergebnis nach Zuweisung und Entnahmen von HH-Rücklagen	-18.514,00	-28.300,00	9.786,00			
UA 814	SA2	Saldo (2) Geldfluss aus der Investiven Gebarung (33-34)				0,00	0,00	0,00
UA 814	SA3	Saldo (3) Nettofinanzierungssaldo (SA1+SA2)				-13.916,98	-28.300,00	14.383,02
UA 814	SA4	Saldo (4) Geldfluss aus der Finanzierungstätigkeit (35-36)				0,00	0,00	0,00
UA 814	SA5	Saldo (5) Geldfluss aus VA-wirksamer Gebarung (SA3+SA4)				-13.916,98	-28.300,00	14.383,02

Rechnungsabschluss 2022

Detailnachweis RA / 815 Park- und Gartenanlagen, Kinderspielplätze - interne Vergütungen enthalten

Fonds	Konto	Bezeichnung	ERA 2022	EVA 2022	Differenz	FRA 2022	FVA 2022	Differenz
Fonds 815000		Park- und Gartenanlagen, Kinderspielplät						
Operative Gebarung								
815000	861000	Lfd. Transferz. von Ländern	774,03	700,00	74,03	774,03	700,00	74,03
2	2121/3121	Transferertrag / -zahlungen von Trägern des öffentl. Rechts	774,03	700,00	74,03	774,03	700,00	74,03
815000	813000	Erträge a.d. Auflösung von Investitionszuschüssen	1.303,03	1.400,00	-96,97	0,00	0,00	0,00
2	2127	Nicht finanzierungswirksamer Transferertrag	1.303,03	1.400,00	-96,97	0,00	0,00	0,00
1	212/312	Erträge aus Transfers / Einzahl. aus Transfers (ohne KTs)	2.077,06	2.100,00	-22,94	774,03	700,00	74,03
SU	21/31	Summe Erträge / Einzahlungen operative Gebarung	2.077,06	2.100,00	-22,94	774,03	700,00	74,03
815000	400000	Geringwertige Wirtschaftsg. Anlageverm.	3.818,15	4.000,00	-181,85	3.818,15	4.000,00	-181,85
2	2221/3221	Gebrauchs- und Verbrauchsgüter, Handelswaren / Auszahlungen	3.818,15	4.000,00	-181,85	3.818,15	4.000,00	-181,85
815000	729000	Sonstige Ausgaben	574,44	700,00	-125,56	574,44	700,00	-125,56
2	2225/3225	Sonstiger Sachaufwand / Sonstige Auszahl. aus Sachaufwand	574,44	700,00	-125,56	574,44	700,00	-125,56
815000	680200	Planm. Afa Grundstückseinrichtungen/Infrastruktur	1.613,07	1.700,00	-86,93	0,00	0,00	0,00
815000	680700	Planm. Afa Amts, Betriebs/Geschäftsausstattung	5.582,86	5.900,00	-317,14	0,00	0,00	0,00
2	2226/3226	Nicht finanz.wirks. Sachaufw. / Ausz. Inanspruchn.Haftungen	7.195,93	7.600,00	-404,07	0,00	0,00	0,00
1	222/322	Sachaufwand / Auszahlungen aus Sachaufwand (o.Transferaufw.)	11.588,52	12.300,00	-711,48	4.392,59	4.700,00	-307,41
SU	22/32	Summe Aufwendungen / Auszahlungen operative Gebarung	11.588,52	12.300,00	-711,48	4.392,59	4.700,00	-307,41
SA	SA0/SA1	(0) Nettoergeb. (21-22) / SA (1) Geldfluss op. Geb. (31-32)	-9.511,46	-10.200,00	688,54	-3.618,56	-4.000,00	381,44
SA	SA0R	Saldo Haushaltsrücklagen	0,00	0,00	0,00			
SA	SA00	Nettoergebnis nach Zuweisung und Entnahmen von HH-Rücklagen	-9.511,46	-10.200,00	688,54			
Investive Gebarung								
SU	33	Summe Einzahlungen investive Gebarung				0,00	0,00	0,00
815000	042000	Amts-, Betriebs- und Geschäftsausstattung				5.592,00	5.600,00	-8,00
2	3415	Ausz. f.d. Erwerb von Amts-, Betriebs- u.Geschäftsausstatt.				5.592,00	5.600,00	-8,00
1	341	Auszahlungen aus der Investitionstätigkeit				5.592,00	5.600,00	-8,00

Rechnungsabschluss 2022

Detailnachweis RA / 815 Park- und Gartenanlagen, Kinderspielplätze - interne Vergütungen enthalten

Fonds	Konto	Bezeichnung	ERA 2022	EVA 2022	Differenz	FRA 2022	FVA 2022	Differenz
SU	34	Summe Auszahlungen investive Gebarung				5.592,00	5.600,00	-8,00
SA	SA2	Saldo (2) Geldfluss aus der Investiven Gebarung (33-34)				-5.592,00	-5.600,00	8,00
SA	SA3	Saldo (3) Nettofinanzierungssaldo (SA1+SA2)				-9.210,56	-9.600,00	389,44
Finanzierungstätigkeit								
SU	35	Summe Einzahlungen aus der Finanzierungstätigkeit				0,00	0,00	0,00
SU	36	Summe Auszahlungen aus der Finanzierungstätigkeit				0,00	0,00	0,00
SA	SA4	Saldo (4) Geldfluss aus der Finanzierungstätigkeit (35-36)				0,00	0,00	0,00
SA	SA5	Saldo (5) Geldfluss aus VA-wirksamer Gebarung (SA3+SA4)				-9.210,56	-9.600,00	389,44
Verrechnung zw. operativer Gebarung und investiven Vorhaben								
SA	SA51	Saldo Geldfluss aus operativer Gebarung für invest. Vorhaben				0,00	0,00	0,00
UA	815	Park- und Gartenanlagen, Kinderspielplätze						
UA	815	SA0/SA1 (0) Nettoergeb. (21-22) / SA (1) Geldfluss op. Geb. (31-32)	-9.511,46	-10.200,00	688,54	-3.618,56	-4.000,00	381,44
UA	815	SA00 Nettoergebnis nach Zuweisung und Entnahmen von HH-Rücklagen	-9.511,46	-10.200,00	688,54			
UA	815	SA2 Saldo (2) Geldfluss aus der Investiven Gebarung (33-34)				-5.592,00	-5.600,00	8,00
UA	815	SA3 Saldo (3) Nettofinanzierungssaldo (SA1+SA2)				-9.210,56	-9.600,00	389,44
UA	815	SA4 Saldo (4) Geldfluss aus der Finanzierungstätigkeit (35-36)				0,00	0,00	0,00
UA	815	SA5 Saldo (5) Geldfluss aus VA-wirksamer Gebarung (SA3+SA4)				-9.210,56	-9.600,00	389,44

Rechnungsabschluss 2022

Detailnachweis RA / 816 Öffentliche Beleuchtung und öffentliche Uhren - interne Vergütungen enthalten

Fonds	Konto	Bezeichnung	ERA 2022	EVA 2022	Differenz	FRA 2022	FVA 2022	Differenz
Fonds 816000		Straßenbeleuchtung						
Operative Gebarung								
816000	871000	Kapitaltrans. aus Gemeinde-Bedarfszuweisungsmittel	800,00	800,00	0,00	800,00	800,00	0,00
2	2121/3121	Transferertrag / -zahlungen von Trägern des öffentl. Rechts	800,00	800,00	0,00	800,00	800,00	0,00
816000	813000	Erträge a.d. Auflösung von Investitionszuschüssen	520,00	700,00	-180,00	0,00	0,00	0,00
2	2127	Nicht finanzierungswirksamer Transferertrag	520,00	700,00	-180,00	0,00	0,00	0,00
1	212/312	Erträge aus Transfers / Einzahl. aus Transfers (ohne KTs)	1.320,00	1.500,00	-180,00	800,00	800,00	0,00
SU	21/31	Summe Erträge / Einzahlungen operative Gebarung	1.320,00	1.500,00	-180,00	800,00	800,00	0,00
816000	400000	Geringwertige Wirtschaftsg. Anlageverm.	0,00	2.000,00	-2.000,00	0,00	2.000,00	-2.000,00
2	2221/3221	Gebrauchs- und Verbrauchsgüter, Handelswaren / Auszahlungen	0,00	2.000,00	-2.000,00	0,00	2.000,00	-2.000,00
816000	600000	Strom	21.133,58	21.200,00	-66,42	21.133,58	21.200,00	-66,42
2	2222/3222	Verwaltungs- und Betriebsaufwand / Auszahlungen	21.133,58	21.200,00	-66,42	21.133,58	21.200,00	-66,42
816000	619000	Instandhaltung von Sonderanlagen	2.784,34	2.000,00	784,34	2.784,34	2.000,00	784,34
2	2224/3224	Instandhaltung / Auszahlungen für Instandhaltung	2.784,34	2.000,00	784,34	2.784,34	2.000,00	784,34
816000	680200	Planm. Afa Grundstückseinrichtungen/Infrastruktur	25.390,89	26.000,00	-609,11	0,00	0,00	0,00
2	2226/3226	Nicht finanz.wirks. Sachaufw. / Ausz. Inanspruchn.Haftungen	25.390,89	26.000,00	-609,11	0,00	0,00	0,00
1	222/322	Sachaufwand / Auszahlungen aus Sachaufwand (o.Transferaufw.)	49.308,81	51.200,00	-1.891,19	23.917,92	25.200,00	-1.282,08
SU	22/32	Summe Aufwendungen / Auszahlungen operative Gebarung	49.308,81	51.200,00	-1.891,19	23.917,92	25.200,00	-1.282,08
SA	SA0/SA1	(0) Nettoergeb. (21-22) / SA (1) Geldfluss op. Geb. (31-32)	-47.988,81	-49.700,00	1.711,19	-23.117,92	-24.400,00	1.282,08
SA	SA0R	Saldo Haushaltsrücklagen	0,00	0,00	0,00			
SA	SA00	Nettoergebnis nach Zuweisung und Entnahmen von HH-Rücklagen	-47.988,81	-49.700,00	1.711,19			
Investive Gebarung								
SU	33	Summe Einzahlungen investive Gebarung				0,00	0,00	0,00
816000	060000	AiB Grundstückseinr.				41.392,96	20.000,00	21.392,96
2	3412	Ausz. für den Erwerb von Grundstücken & Grundstückseinricht.				41.392,96	20.000,00	21.392,96

Rechnungsabschluss 2022

Detailnachweis RA / 816 Öffentliche Beleuchtung und öffentliche Uhren - interne Vergütungen enthalten

Fonds	Konto	Bezeichnung	ERA 2022	EVA 2022	Differenz	FRA 2022	FVA 2022	Differenz
1	341	Auszahlungen aus der Investitionstätigkeit				41.392,96	20.000,00	21.392,96
SU	34	Summe Auszahlungen investive Gebarung				41.392,96	20.000,00	21.392,96
SA	SA2	Saldo (2) Geldfluss aus der Investiven Gebarung (33-34)				-41.392,96	-20.000,00	-21.392,96
SA	SA3	Saldo (3) Nettofinanzierungssaldo (SA1+SA2)				-64.510,88	-44.400,00	-20.110,88
Finanzierungstätigkeit								
SU	35	Summe Einzahlungen aus der Finanzierungstätigkeit				0,00	0,00	0,00
SU	36	Summe Auszahlungen aus der Finanzierungstätigkeit				0,00	0,00	0,00
SA	SA4	Saldo (4) Geldfluss aus der Finanzierungstätigkeit (35-36)				0,00	0,00	0,00
SA	SA5	Saldo (5) Geldfluss aus VA-wirksamer Gebarung (SA3+SA4)				-64.510,88	-44.400,00	-20.110,88
Verrechnung zw. operativer Gebarung und investiven Vorhaben								
816000	910000	Verrechnung OH u. AOH (Zu-/Rückführung)				40.592,96	19.200,00	21.392,96
2	3701	Einzahlungen aus operativer Gebarung für investive Vorhaben				40.592,96	19.200,00	21.392,96
1	370	Einzahlungen aus operativer Gebarung für investive Vorhaben				40.592,96	19.200,00	21.392,96
SA	SA51	Saldo Geldfluss aus operativer Gebarung für invest. Vorhaben				40.592,96	19.200,00	21.392,96
UA 816 Öffentliche Beleuchtung und öffentliche Uhren								
UA 816	SA0/SA1	(0) Nettoergeb. (21-22) / SA (1) Geldfluss op. Geb. (31-32)	-47.988,81	-49.700,00	1.711,19	-23.117,92	-24.400,00	1.282,08
UA 816	SA00	Nettoergebnis nach Zuweisung und Entnahmen von HH-Rücklagen	-47.988,81	-49.700,00	1.711,19			
UA 816	SA2	Saldo (2) Geldfluss aus der Investiven Gebarung (33-34)				-41.392,96	-20.000,00	-21.392,96
UA 816	SA3	Saldo (3) Nettofinanzierungssaldo (SA1+SA2)				-64.510,88	-44.400,00	-20.110,88
UA 816	SA4	Saldo (4) Geldfluss aus der Finanzierungstätigkeit (35-36)				0,00	0,00	0,00
UA 816	SA5	Saldo (5) Geldfluss aus VA-wirksamer Gebarung (SA3+SA4)				-64.510,88	-44.400,00	-20.110,88

Rechnungsabschluss 2022

Detailnachweis RA / 817 Friedhöfe (einschließlich Einsegnungshallen und Krematorien) - interne Vergütungen enthalten

Fonds	Konto	Bezeichnung	ERA 2022	EVA 2022	Differenz	FRA 2022	FVA 2022	Differenz
Fonds 817000		Friedhöfe						
Operative Gebarung								
817000	852000	Geb. f.d. Benützung v. Gde-Einrichtungen	-8.299,82	20.000,00	-28.299,82	19.415,50	20.000,00	-584,50
817000	852100	Geb. f.d. Benützung v. Gde-Einrichtungen	5.195,00	5.000,00	195,00	5.160,00	5.000,00	160,00
2	2113/3113	Erträge / Einzahlungen aus Gebühren	-3.104,82	25.000,00	-28.104,82	24.575,50	25.000,00	-424,50
1	211/311	Erträge / Einzahl. aus der operativen Verwaltungstätigkeit	-3.104,82	25.000,00	-28.104,82	24.575,50	25.000,00	-424,50
817000	861200	Lfd. Transferz. von Ländern	369,15	400,00	-30,85	369,15	400,00	-30,85
2	2121/3121	Transferertrag / -zahlungen von Trägern des öffentl. Rechts	369,15	400,00	-30,85	369,15	400,00	-30,85
817000	813000	Erträge a.d. Auflösung von Investitionszuschüssen	1.759,00	1.900,00	-141,00	0,00	0,00	0,00
2	2127	Nicht finanzierungswirksamer Transferertrag	1.759,00	1.900,00	-141,00	0,00	0,00	0,00
1	212/312	Erträge aus Transfers / Einzahl. aus Transfers (ohne KTs)	2.128,15	2.300,00	-171,85	369,15	400,00	-30,85
SU 21/31		Summe Erträge / Einzahlungen operative Gebarung	-976,67	27.300,00	-28.276,67	24.944,65	25.400,00	-455,35
817000	400000	Geringwertige Wirtschaftsg. Anlageverm.	280,96	500,00	-219,04	280,96	500,00	-219,04
2	2221/3221	Gebrauchs- und Verbrauchsgüter, Handelswaren / Auszahlungen	280,96	500,00	-219,04	280,96	500,00	-219,04
817000	600000	Strom	188,28	200,00	-11,72	188,28	200,00	-11,72
817000	670000	Versicherungen	413,53	400,00	13,53	413,53	400,00	13,53
2	2222/3222	Verwaltungs- und Betriebsaufwand / Auszahlungen	601,81	600,00	1,81	601,81	600,00	1,81
817000	728000	Entgelte für sonstige Leistungen	0,00	3.000,00	-3.000,00	0,00	3.000,00	-3.000,00
817000	728200	Entgelte für sonstige Leistungen	2.777,32	1.800,00	977,32	2.235,80	1.800,00	435,80
817000	729000	Sonstige Ausgaben	630,96	2.500,00	-1.869,04	630,96	2.500,00	-1.869,04
2	2225/3225	Sonstiger Sachaufwand / Sonstige Auszahl. aus Sachaufwand	3.408,28	7.300,00	-3.891,72	2.866,76	7.300,00	-4.433,24
817000	680200	Planm. Afa Grundstückseinrichtungen/Infrastruktur	11.492,22	11.700,00	-207,78	0,00	0,00	0,00
817000	680300	Planm. Afa Gebäude/Bauten	2.238,00	700,00	1.538,00	0,00	0,00	0,00
817000	680700	Planm. Afa Amts, Betriebs/Geschäftsausstattung	1.128,75	1.200,00	-71,25	0,00	0,00	0,00
2	2226/3226	Nicht finanz.wirks. Sachaufw. / Ausz. Inanspruchn.Haftungen	14.858,97	13.600,00	1.258,97	0,00	0,00	0,00
1	222/322	Sachaufwand / Auszahlungen aus Sachaufwand (o.Transferaufw.)	19.150,02	22.000,00	-2.849,98	3.749,53	8.400,00	-4.650,47

Rechnungsabschluss 2022

Detailnachweis RA / 817 Friedhöfe (einschließlich Einsegnungshallen und Krematorien) - interne Vergütungen enthalten

Fonds	Konto	Bezeichnung	ERA 2022	EVA 2022	Differenz	FRA 2022	FVA 2022	Differenz
817000	650000	Zinsen für Finanzschulden in Euro	124,38	200,00	-75,62	124,38	200,00	-75,62
2	2241/3241	Zinsen Fin.sch,Fin.leas,Ford.kauf,deriv.Fin.instr. m.G/Ausz.	124,38	200,00	-75,62	124,38	200,00	-75,62
1	224/324	Finanzaufwand / Auszahlungen aus Finanzaufwand	124,38	200,00	-75,62	124,38	200,00	-75,62
SU	22/32	Summe Aufwendungen / Auszahlungen operative Gebarung	19.274,40	22.200,00	-2.925,60	3.873,91	8.600,00	-4.726,09
SA	SA0/SA1	(0) Nettoergeb. (21-22) / SA (1) Geldfluss op. Geb. (31-32)	-20.251,07	5.100,00	-25.351,07	21.070,74	16.800,00	4.270,74
SA	SA0R	Saldo Haushaltsrücklagen	0,00	0,00	0,00			
SA	SA00	Nettoergebnis nach Zuweisung und Entnahmen von HH-Rücklagen	-20.251,07	5.100,00	-25.351,07			
Investive Gebarung								
817000	307000	Kap.transf. von p. Hh. und pr. Org.o.Erwerbsz.ua				8.301,10	8.300,00	1,10
2	3334	Kapitaltransferzahl. von Haush. und Org. o. Erwerbscharakter				8.301,10	8.300,00	1,10
1	333	Einzahlungen aus Kapitaltransfers				8.301,10	8.300,00	1,10
SU	33	Summe Einzahlungen investive Gebarung				8.301,10	8.300,00	1,10
817000	010000	Gebäude				25.291,61	30.000,00	-4.708,39
2	3413	Auszahlungen für den Erwerb von Gebäuden und Bauten				25.291,61	30.000,00	-4.708,39
1	341	Auszahlungen aus der Investitionstätigkeit				25.291,61	30.000,00	-4.708,39
SU	34	Summe Auszahlungen investive Gebarung				25.291,61	30.000,00	-4.708,39
SA	SA2	Saldo (2) Geldfluss aus der Investiven Gebarung (33-34)				-16.990,51	-21.700,00	4.709,49
SA	SA3	Saldo (3) Nettofinanzierungssaldo (SA1+SA2)				4.080,23	-4.900,00	8.980,23
Finanzierungstätigkeit								
SU	35	Summe Einzahlungen aus der Finanzierungstätigkeit				0,00	0,00	0,00
817000	346000	Investitionsdarlehen von Finanz.unt.				24.839,06	24.900,00	-60,94
2	3614	Auszahlungen aus Finanzschulden				24.839,06	24.900,00	-60,94
1	361	Auszahlungen aus der Tilgung von Finanzschulden				24.839,06	24.900,00	-60,94
SU	36	Summe Auszahlungen aus der Finanzierungstätigkeit				24.839,06	24.900,00	-60,94
SA	SA4	Saldo (4) Geldfluss aus der Finanzierungstätigkeit (35-36)				-24.839,06	-24.900,00	60,94

Rechnungsabschluss 2022

Detailnachweis RA / 817 Friedhöfe (einschließlich Einsegnungshallen und Krematorien) - interne Vergütungen enthalten

Fonds	Konto	Bezeichnung	ERA 2022	EVA 2022	Differenz	FRA 2022	FVA 2022	Differenz
SA	SA5	Saldo (5) Geldfluss aus VA-wirksamer Gebarung (SA3+SA4)				-20.758,83	-29.800,00	9.041,17
Verrechnung zw. operativer Gebarung und investiven Vorhaben								
SA	SA51	Saldo Geldfluss aus operativer Gebarung für invest. Vorhaben				0,00	0,00	0,00
UA 817		Friedhöfe (einschließlich Einsegnungshallen und Krematorien)						
UA 817	SA0/SA1	(0) Nettoergeb. (21-22) / SA (1) Geldfluss op. Geb. (31-32)	-20.251,07	5.100,00	-25.351,07	21.070,74	16.800,00	4.270,74
UA 817	SA00	Nettoergebnis nach Zuweisung und Entnahmen von HH-Rücklagen	-20.251,07	5.100,00	-25.351,07			
UA 817	SA2	Saldo (2) Geldfluss aus der Investiven Gebarung (33-34)				-16.990,51	-21.700,00	4.709,49
UA 817	SA3	Saldo (3) Nettofinanzierungssaldo (SA1+SA2)				4.080,23	-4.900,00	8.980,23
UA 817	SA4	Saldo (4) Geldfluss aus der Finanzierungstätigkeit (35-36)				-24.839,06	-24.900,00	60,94
UA 817	SA5	Saldo (5) Geldfluss aus VA-wirksamer Gebarung (SA3+SA4)				-20.758,83	-29.800,00	9.041,17
A 81		Öffentliche Einrichtungen (sow. nicht Abschnitt 85 zuzuord.)						
A 81	SA0/SA1	(0) Nettoergeb. (21-22) / SA (1) Geldfluss op. Geb. (31-32)	-98.987,92	-89.900,00	-9.087,92	-14.928,87	-39.500,00	24.571,13
A 81	SA00	Nettoergebnis nach Zuweisung und Entnahmen von HH-Rücklagen	-98.987,92	-89.900,00	-9.087,92			
A 81	SA2	Saldo (2) Geldfluss aus der Investiven Gebarung (33-34)				-63.975,47	-47.300,00	-16.675,47
A 81	SA3	Saldo (3) Nettofinanzierungssaldo (SA1+SA2)				-78.904,34	-86.800,00	7.895,66
A 81	SA4	Saldo (4) Geldfluss aus der Finanzierungstätigkeit (35-36)				-24.839,06	-24.900,00	60,94
A 81	SA5	Saldo (5) Geldfluss aus VA-wirksamer Gebarung (SA3+SA4)				-103.743,40	-111.700,00	7.956,60
A 81	SA51	Saldo Geldfluss aus operativer Gebarung für invest. Vorhaben				40.592,96	19.200,00	21.392,96

Rechnungsabschluss 2022
Detailnachweis RA / 840 Grundbesitz - interne Vergütungen enthalten

Fonds	Konto	Bezeichnung	ERA 2022	EVA 2022	Differenz	FRA 2022	FVA 2022	Differenz
Fonds 840000		Grundbesitz						
Operative Gebarung								
840000	811000	Miete- und Pachtertrag	16,51	100,00	-83,49	16,51	100,00	-83,49
2	2115/3115	Erträge / Einzahlungen aus Besitz und wirtschaftl. Tätigkeit	16,51	100,00	-83,49	16,51	100,00	-83,49
840000	801000	Veräuß. von Grundst. und Grundstückseinr.	220.438,15	220.400,00	38,15	0,00	0,00	0,00
2	2116/3116	Erträge / Einz. aus Veräußerung/GWG u. sonst. Erträge/Einz.	220.438,15	220.400,00	38,15	0,00	0,00	0,00
1	211/311	Erträge / Einzahl. aus der operativen Verwaltungstätigkeit	220.454,66	220.500,00	-45,34	16,51	100,00	-83,49
840000	861000	Lfd. Transferz. von Ländern	1.133,43	1.300,00	-166,57	1.133,43	1.300,00	-166,57
2	2121/3121	Transferertrag / -zahlungen von Trägern des öffentl. Rechts	1.133,43	1.300,00	-166,57	1.133,43	1.300,00	-166,57
1	212/312	Erträge aus Transfers / Einzahl. aus Transfers (ohne KT)	1.133,43	1.300,00	-166,57	1.133,43	1.300,00	-166,57
SU 21/31		Summe Erträge / Einzahlungen operative Gebarung	221.588,09	221.800,00	-211,91	1.149,94	1.400,00	-250,06
840000	710000	Öffentliche Abgaben ohne Geb. gem. FAG	2.561,65	2.800,00	-238,35	2.697,85	2.800,00	-102,15
840000	728000	Entgelte für sonstige Leistungen	7.100,53	9.000,00	-1.899,47	6.714,45	9.000,00	-2.285,55
2	2225/3225	Sonstiger Sachaufwand / Sonstige Auszahl. aus Sachaufwand	9.662,18	11.800,00	-2.137,82	9.412,30	11.800,00	-2.387,70
840000	680300	Planm. Afa Gebäude/Bauten	5.602,38	5.700,00	-97,62	0,00	0,00	0,00
840000	683000	Verluste Abgang von Sachanlagen und imm. Vermögen	319.993,34	320.000,00	-6,66	0,00	0,00	0,00
2	2226/3226	Nicht finanz.wirks. Sachaufw. / Ausz. Inanspruchn.Haftungen	325.595,72	325.700,00	-104,28	0,00	0,00	0,00
1	222/322	Sachaufwand / Auszahlungen aus Sachaufwand (o.Transferaufw.)	335.257,90	337.500,00	-2.242,10	9.412,30	11.800,00	-2.387,70
840000	650000	Zinsen für Finanzschulden in Euro	1.508,55	1.700,00	-191,45	1.508,55	1.700,00	-191,45
2	2241/3241	Zinsen Fin.sch,Fin.lease,Ford.kauf,deriv.Fin.instr. m.G/Ausz.	1.508,55	1.700,00	-191,45	1.508,55	1.700,00	-191,45
1	224/324	Finanzaufwand / Auszahlungen aus Finanzaufwand	1.508,55	1.700,00	-191,45	1.508,55	1.700,00	-191,45
SU 22/32		Summe Aufwendungen / Auszahlungen operative Gebarung	336.766,45	339.200,00	-2.433,55	10.920,85	13.500,00	-2.579,15
SA SA0/SA1		(0) Nettoergeb. (21-22) / SA (1) Geldfluss op. Geb. (31-32)	-115.178,36	-117.400,00	2.221,64	-9.770,91	-12.100,00	2.329,09
SA SA0R		Saldo Haushaltsrücklagen	0,00	0,00	0,00			
SA SA00		Nettoergebnis nach Zuweisung und Entnahmen von HH-Rücklagen	-115.178,36	-117.400,00	2.221,64			

Rechnungsabschluss 2022
Detailnachweis RA / 840 Grundbesitz - interne Vergütungen enthalten

Fonds	Konto	Bezeichnung	ERA 2022	EVA 2022	Differenz	FRA 2022	FVA 2022	Differenz
Investive Gebarung								
840000	801000	Veräuß. von Grundst. und Grundstückseinr.				220.438,15	220.400,00	38,15
2	3312	Einz. aus der Veräuß. von Grundstücken & Grundstückseinricht.				220.438,15	220.400,00	38,15
1	331	Einzahlungen aus der Investitionstätigkeit				220.438,15	220.400,00	38,15
SU	33	Summe Einzahlungen investive Gebarung				220.438,15	220.400,00	38,15
840000	001000	Unbebaute Grundstücke				29.338,00	0,00	29.338,00
2	3412	Ausz. für den Erwerb von Grundstücken & Grundstückseinricht.				29.338,00	0,00	29.338,00
840000	010000	Gebäude				0,00	30.000,00	-30.000,00
2	3413	Auszahlungen für den Erwerb von Gebäuden und Bauten				0,00	30.000,00	-30.000,00
1	341	Auszahlungen aus der Investitionstätigkeit				29.338,00	30.000,00	-662,00
SU	34	Summe Auszahlungen investive Gebarung				29.338,00	30.000,00	-662,00
SA SA2		Saldo (2) Geldfluss aus der Investiven Gebarung (33-34)				191.100,15	190.400,00	700,15
SA SA3		Saldo (3) Nettofinanzierungssaldo (SA1+SA2)				181.329,24	178.300,00	3.029,24
Finanzierungstätigkeit								
SU 35		Summe Einzahlungen aus der Finanzierungstätigkeit				0,00	0,00	0,00
840000	346000	Investitionsdarlehen von Finanz.unt.				96.074,32	96.100,00	-25,68
2	3614	Auszahlungen aus Finanzschulden				96.074,32	96.100,00	-25,68
1	361	Auszahlungen aus der Tilgung von Finanzschulden				96.074,32	96.100,00	-25,68
SU 36		Summe Auszahlungen aus der Finanzierungstätigkeit				96.074,32	96.100,00	-25,68
SA SA4		Saldo (4) Geldfluss aus der Finanzierungstätigkeit (35-36)				-96.074,32	-96.100,00	25,68
SA SA5		Saldo (5) Geldfluss aus VA-wirksamer Gebarung (SA3+SA4)				85.254,92	82.200,00	3.054,92
Verrechnung zw. operativer Gebarung und investiven Vorhaben								
840000	910000	Verrechnung OH u. AOH (Zu-/Rückführung)				29.338,00	30.000,00	-662,00
2	3701	Einzahlungen aus operativer Gebarung für investive Vorhaben				29.338,00	30.000,00	-662,00
1	370	Einzahlungen aus operativer Gebarung für investive Vorhaben				29.338,00	30.000,00	-662,00

Rechnungsabschluss 2022
Detailnachweis RA / 840 Grundbesitz - interne Vergütungen enthalten

Fonds	Konto	Bezeichnung	ERA 2022	EVA 2022	Differenz	FRA 2022	FVA 2022	Differenz
SA	SA51	Saldo Geldfluss aus operativer Gebarung für invest. Vorhaben				29.338,00	30.000,00	-662,00
UA 840		Grundbesitz						
UA 840	SA0/SA1	(0) Nettoergeb. (21-22) / SA (1) Geldfluss op. Geb. (31-32)	-115.178,36	-117.400,00	2.221,64	-9.770,91	-12.100,00	2.329,09
UA 840	SA00	Nettoergebnis nach Zuweisung und Entnahmen von HH-Rücklagen	-115.178,36	-117.400,00	2.221,64			
UA 840	SA2	Saldo (2) Geldfluss aus der Investiven Gebarung (33-34)				191.100,15	190.400,00	700,15
UA 840	SA3	Saldo (3) Nettofinanzierungssaldo (SA1+SA2)				181.329,24	178.300,00	3.029,24
UA 840	SA4	Saldo (4) Geldfluss aus der Finanzierungstätigkeit (35-36)				-96.074,32	-96.100,00	25,68
UA 840	SA5	Saldo (5) Geldfluss aus VA-wirksamer Gebarung (SA3+SA4)				85.254,92	82.200,00	3.054,92
A 84		Liegenschaften, Wohn-und Geschäftsgebäude						
A 84	SA0/SA1	(0) Nettoergeb. (21-22) / SA (1) Geldfluss op. Geb. (31-32)	-115.178,36	-117.400,00	2.221,64	-9.770,91	-12.100,00	2.329,09
A 84	SA00	Nettoergebnis nach Zuweisung und Entnahmen von HH-Rücklagen	-115.178,36	-117.400,00	2.221,64			
A 84	SA2	Saldo (2) Geldfluss aus der Investiven Gebarung (33-34)				191.100,15	190.400,00	700,15
A 84	SA3	Saldo (3) Nettofinanzierungssaldo (SA1+SA2)				181.329,24	178.300,00	3.029,24
A 84	SA4	Saldo (4) Geldfluss aus der Finanzierungstätigkeit (35-36)				-96.074,32	-96.100,00	25,68
A 84	SA5	Saldo (5) Geldfluss aus VA-wirksamer Gebarung (SA3+SA4)				85.254,92	82.200,00	3.054,92
A 84	SA51	Saldo Geldfluss aus operativer Gebarung für invest. Vorhaben				29.338,00	30.000,00	-662,00

Rechnungsabschluss 2022
Detailnachweis RA / 850 Betriebe der Wasserversorgung - interne Vergütungen enthalten

Fonds	Konto	Bezeichnung	ERA 2022	EVA 2022	Differenz	FRA 2022	FVA 2022	Differenz
Fonds 850000		Betriebe der Wasserversorgung						
Operative Gebarung								
850000	850000	Interessentenbeiträge v. Eigent./Anrain.	0,00	0,00	0,00	1.716,12	1.700,00	16,12
2	2111/3111	Erträge / Einzahlungen aus eigenen Abgaben	0,00	0,00	0,00	1.716,12	1.700,00	16,12
850000	852100	Geb. f.d. Benützung v. Gde-Einrichtungen	31.795,13	32.000,00	-204,87	32.052,32	32.000,00	52,32
850000	852200	Geb. f.d. Benützung v. Gde-Einrichtungen	142.867,94	144.000,00	-1.132,06	144.419,82	144.000,00	419,82
2	2113/3113	Erträge / Einzahlungen aus Gebühren	174.663,07	176.000,00	-1.336,93	176.472,14	176.000,00	472,14
850000	829000	Sonstige Einnahmen	1.878,83	1.400,00	478,83	1.482,35	1.400,00	82,35
2	2116/3116	Erträge / Einz. aus Veräußerung/GWG u. sonst. Erträge/Einz.	1.878,83	1.400,00	478,83	1.482,35	1.400,00	82,35
1	211/311	Erträge / Einzahl. aus der operativen Verwaltungstätigkeit	176.541,90	177.400,00	-858,10	179.670,61	179.100,00	570,61
850000	860000	Lfd. Transferz. von Bund	8.760,74	8.800,00	-39,26	8.760,74	8.800,00	-39,26
2	2121/3121	Transferertrag / -zahlungen von Trägern des öffentl. Rechts	8.760,74	8.800,00	-39,26	8.760,74	8.800,00	-39,26
850000	813000	Erträge a.d. Auflösung von Investitionszuschüssen	31.617,25	32.600,00	-982,75	0,00	0,00	0,00
2	2127	Nicht finanzierungswirksamer Transferertrag	31.617,25	32.600,00	-982,75	0,00	0,00	0,00
1	212/312	Erträge aus Transfers / Einzahl. aus Transfers (ohne KT's)	40.377,99	41.400,00	-1.022,01	8.760,74	8.800,00	-39,26
SU 21/31		Summe Erträge / Einzahlungen operative Gebarung	216.919,89	218.800,00	-1.880,11	188.431,35	187.900,00	531,35
850000	511000	Geldb. Vertragsbed. in handw. Verwendung	10.053,27	9.900,00	153,27	10.053,27	9.900,00	153,27
850000	565000	Mehrleistungsvergütungen	913,03	900,00	13,03	913,03	900,00	13,03
2	2211/3211	Personalaufwand / Ausz. (Bezüge, Nebengeb., Mehrleistungen)	10.966,30	10.800,00	166,30	10.966,30	10.800,00	166,30
850000	580000	Dienstgeberbeiträge FLAF	427,69	500,00	-72,31	427,69	500,00	-72,31
850000	582000	Leistungen aus der Selbstträgerschaft	2.338,31	2.300,00	38,31	2.338,31	2.300,00	38,31
2	2212/3212	Gesetzlicher und freiwilliger Sozialaufwand / Auszahlungen	2.766,00	2.800,00	-34,00	2.766,00	2.800,00	-34,00
1	221/321	Personalaufwand / Auszahlungen aus Personalaufwand	13.732,30	13.600,00	132,30	13.732,30	13.600,00	132,30
850000	400000	Geringwertige Wirtschaftsg. Anlageverm.	6.181,25	6.000,00	181,25	6.181,25	6.000,00	181,25
850000	413000	Handelswaren	8.572,54	8.500,00	72,54	8.572,54	8.500,00	72,54
2	2221/3221	Gebrauchs- und Verbrauchsgüter, Handelswaren / Auszahlungen	14.753,79	14.500,00	253,79	14.753,79	14.500,00	253,79

Rechnungsabschluss 2022

Detailnachweis RA / 850 Betriebe der Wasserversorgung - interne Vergütungen enthalten

Fonds	Konto	Bezeichnung	ERA 2022	EVA 2022	Differenz	FRA 2022	FVA 2022	Differenz
850000	600000	Strom	26.560,60	26.600,00	-39,40	26.560,60	26.600,00	-39,40
850000	670000	Versicherungen	986,61	1.000,00	-13,39	986,61	1.000,00	-13,39
2	2222/3222	Verwaltungs- und Betriebsaufwand / Auszahlungen	27.547,21	27.600,00	-52,79	27.547,21	27.600,00	-52,79
850000	612000	Instandhaltung von Wasser/Kanalanlagen	17.603,58	18.000,00	-396,42	17.603,58	18.000,00	-396,42
2	2224/3224	Instandhaltung / Auszahlungen für Instandhaltung	17.603,58	18.000,00	-396,42	17.603,58	18.000,00	-396,42
850000	711000	Gebühren für die Benützung gem. FAG	3.788,10	3.800,00	-11,90	3.788,10	3.800,00	-11,90
850000	720509	Kostenbeiträge für Leistungen	14.301,21	14.300,00	1,21	14.301,21	14.300,00	1,21
850000	720609	Kostenbeiträge für Leistungen	7.825,15	7.000,00	825,15	7.825,15	7.000,00	825,15
850000	724000	Reisegebühren	167,96	0,00	167,96	167,96	0,00	167,96
850000	728000	Entgelte für sonstige Leistungen	8.450,39	9.400,00	-949,61	8.450,39	9.400,00	-949,61
850000	729000	Sonstige Ausgaben	2.794,71	4.000,00	-1.205,29	2.727,14	4.000,00	-1.272,86
2	2225/3225	Sonstiger Sachaufwand / Sonstige Auszahl. aus Sachaufwand	37.327,52	38.500,00	-1.172,48	37.259,95	38.500,00	-1.240,05
850000	680100	Planm. Afa Immaterielle Vermögenswerte	4.927,76	5.100,00	-172,24	0,00	0,00	0,00
850000	680400	Planm. Afa Wasser/Abwasserbauten/Anlagen	103.241,56	103.500,00	-258,44	0,00	0,00	0,00
2	2226/3226	Nicht finanz.wirks. Sachaufw. / Ausz. Inanspruchn.Haftungen	108.169,32	108.600,00	-430,68	0,00	0,00	0,00
1	222/322	Sachaufwand / Auszahlungen aus Sachaufwand (o.Transferaufw.)	205.401,42	207.200,00	-1.798,58	97.164,53	98.600,00	-1.435,47
850000	764000	Entschädigungen	333,40	500,00	-166,60	333,40	500,00	-166,60
2	2234/3234	Transferaufwand / -zahlungen an Haush. & Org.o.Erwerbschar.	333,40	500,00	-166,60	333,40	500,00	-166,60
1	223/323	Transferaufwand (lfd. u.KTs) / Auszahl. Transfers (ohne KTs)	333,40	500,00	-166,60	333,40	500,00	-166,60
850000	650000	Zinsen für Finanzschulden in Euro	1.410,68	1.800,00	-389,32	1.410,68	1.800,00	-389,32
2	2241/3241	Zinsen Fin.sch.,Fin.lease,Ford.kauf,deriv.Fin.instr. m.G/Ausz.	1.410,68	1.800,00	-389,32	1.410,68	1.800,00	-389,32
1	224/324	Finanzaufwand / Auszahlungen aus Finanzaufwand	1.410,68	1.800,00	-389,32	1.410,68	1.800,00	-389,32
SU	22/32	Summe Aufwendungen / Auszahlungen operative Gebarung	220.877,80	223.100,00	-2.222,20	112.640,91	114.500,00	-1.859,09
SA	SA0/SA1	(0) Nettoergeb. (21-22) / SA (1) Geldfluss op. Geb. (31-32)	-3.957,91	-4.300,00	342,09	75.790,44	73.400,00	2.390,44
850000	894001	Entnahmen von zweckgebundenen Haushaltsrücklagen	20.891,70	20.400,00	491,70			
2	2301	Entnahmen von Haushaltsrücklagen	20.891,70	20.400,00	491,70			
1	230	Entnahmen von Haushaltsrücklagen	20.891,70	20.400,00	491,70			

Rechnungsabschluss 2022

Detailnachweis RA / 850 Betriebe der Wasserversorgung - interne Vergütungen enthalten

Fonds	Konto	Bezeichnung	ERA 2022	EVA 2022	Differenz	FRA 2022	FVA 2022	Differenz
850000	794001	Zuweisung an zweckgebundene Haushaltsrücklagen	10.002,53	10.000,00	2,53			
2	2401	Zuweisung an Haushaltsrücklagen	10.002,53	10.000,00	2,53			
1	240	Zuweisung an Haushaltsrücklagen	10.002,53	10.000,00	2,53			
SA SA0R		Saldo Haushaltsrücklagen	10.889,17	10.400,00	489,17			
SA SA00		Nettoergebnis nach Zuweisung und Entnahmen von HH-Rücklagen	6.931,26	6.100,00	831,26			
Investive Gebarung								
850000	300000	Kapitaltransf. von Bund, -fonds und -kammern				15.215,43	15.200,00	15,43
850000	301000	Kapitaltransf. von Ländern, -fonds und -kammern				0,00	2.000,00	-2.000,00
2	3331	Kapitaltransferzahlungen von Trägern des öffentlichen Rechts				15.215,43	17.200,00	-1.984,57
850000	307000	Kap.transf. von p. Hh. und pr. Org.o.Erwerbsz.ua				28.721,29	28.700,00	21,29
2	3334	Kapitaltransferzahl. von Haush. und Org. o. Erwerbscharakter				28.721,29	28.700,00	21,29
1	333	Einzahlungen aus Kapitaltransfers				43.936,72	45.900,00	-1.963,28
SU 33		Summe Einzahlungen investive Gebarung				43.936,72	45.900,00	-1.963,28
850000	060000	AiB Grundstückseinr.				58.510,17	60.000,00	-1.489,83
2	3412	Ausz. für den Erwerb von Grundstücken & Grundstückseinricht.				58.510,17	60.000,00	-1.489,83
1	341	Auszahlungen aus der Investitionstätigkeit				58.510,17	60.000,00	-1.489,83
SU 34		Summe Auszahlungen investive Gebarung				58.510,17	60.000,00	-1.489,83
SA SA2		Saldo (2) Geldfluss aus der Investiven Gebarung (33-34)				-14.573,45	-14.100,00	-473,45
SA SA3		Saldo (3) Nettofinanzierungssaldo (SA1+SA2)				61.216,99	59.300,00	1.916,99
Finanzierungstätigkeit								
SU 35		Summe Einzahlungen aus der Finanzierungstätigkeit				0,00	0,00	0,00
850000	346000	Investitionsdarlehen von Finanz.unt.				37.233,47	37.400,00	-166,53
2	3614	Auszahlungen aus Finanzschulden				37.233,47	37.400,00	-166,53
1	361	Auszahlungen aus der Tilgung von Finanzschulden				37.233,47	37.400,00	-166,53
SU 36		Summe Auszahlungen aus der Finanzierungstätigkeit				37.233,47	37.400,00	-166,53
SA SA4		Saldo (4) Geldfluss aus der Finanzierungstätigkeit (35-36)				-37.233,47	-37.400,00	166,53

Rechnungsabschluss 2022

Detailnachweis RA / 850 Betriebe der Wasserversorgung - interne Vergütungen enthalten

Fonds	Konto	Bezeichnung	ERA 2022	EVA 2022	Differenz	FRA 2022	FVA 2022	Differenz
SA	SA5	Saldo (5) Geldfluss aus VA-wirksamer Gebarung (SA3+SA4)				23.983,52	21.900,00	2.083,52
Verrechnung zw. operativer Gebarung und investiven Vorhaben								
SA	SA51	Saldo Geldfluss aus operativer Gebarung für invest. Vorhaben				0,00	0,00	0,00
UA 850		Betriebe der Wasserversorgung						
UA 850	SA0/SA1	(0) Nettoergeb. (21-22) / SA (1) Geldfluss op. Geb. (31-32)	-3.957,91	-4.300,00	342,09	75.790,44	73.400,00	2.390,44
UA 850	SA00	Nettoergebnis nach Zuweisung und Entnahmen von HH-Rücklagen	6.931,26	6.100,00	831,26			
UA 850	SA2	Saldo (2) Geldfluss aus der Investiven Gebarung (33-34)				-14.573,45	-14.100,00	-473,45
UA 850	SA3	Saldo (3) Nettofinanzierungssaldo (SA1+SA2)				61.216,99	59.300,00	1.916,99
UA 850	SA4	Saldo (4) Geldfluss aus der Finanzierungstätigkeit (35-36)				-37.233,47	-37.400,00	166,53
UA 850	SA5	Saldo (5) Geldfluss aus VA-wirksamer Gebarung (SA3+SA4)				23.983,52	21.900,00	2.083,52

Rechnungsabschluss 2022

Detailnachweis RA / 851 Betriebe der Abwasserbeseitigung - interne Vergütungen enthalten

Fonds	Konto	Bezeichnung	ERA 2022	EVA 2022	Differenz	FRA 2022	FVA 2022	Differenz
Fonds 851000		Betriebe der Abwasserbeseitigung						
Operative Gebarung								
851000	850000	Interessentenbeiträge v. Eigent./Anrain.	0,00	0,00	0,00	3.272,81	3.300,00	-27,19
2	2111/3111	Erträge / Einzahlungen aus eigenen Abgaben	0,00	0,00	0,00	3.272,81	3.300,00	-27,19
851000	852100	Geb. f.d. Benützung v. Gde-Einrichtungen	356.117,15	360.000,00	-3.882,85	358.274,23	360.000,00	-1.725,77
2	2113/3113	Erträge / Einzahlungen aus Gebühren	356.117,15	360.000,00	-3.882,85	358.274,23	360.000,00	-1.725,77
1	211/311	Erträge / Einzahl. aus der operativen Verwaltungstätigkeit	356.117,15	360.000,00	-3.882,85	361.547,04	363.300,00	-1.752,96
851000	860000	Lfd. Transferz. von Bund	63.112,48	63.500,00	-387,52	63.112,48	63.500,00	-387,52
851000	861000	Lfd. Transferz. von Ländern	0,00	8.000,00	-8.000,00	0,00	8.000,00	-8.000,00
2	2121/3121	Transferertrag / -zahlungen von Trägern des öffentl. Rechts	63.112,48	71.500,00	-8.387,52	63.112,48	71.500,00	-8.387,52
851000	813000	Erträge a.d. Auflösung von Investitionszuschüssen	113.526,50	113.600,00	-73,50	0,00	0,00	0,00
2	2127	Nicht finanzierungswirksamer Transferertrag	113.526,50	113.600,00	-73,50	0,00	0,00	0,00
1	212/312	Erträge aus Transfers / Einzahl. aus Transfers (ohne KTs)	176.638,98	185.100,00	-8.461,02	63.112,48	71.500,00	-8.387,52
SU 21/31		Summe Erträge / Einzahlungen operative Gebarung	532.756,13	545.100,00	-12.343,87	424.659,52	434.800,00	-10.140,48
851000	511000	Geldb. Vertragsbed. in handw. Verwendung	4.000,38	5.500,00	-1.499,62	4.000,38	5.500,00	-1.499,62
851000	565000	Mehrleistungsvergütungen	335,56	400,00	-64,44	335,56	400,00	-64,44
2	2211/3211	Personalaufwand / Ausz. (Bezüge, Nebengeb., Mehrleistungen)	4.335,94	5.900,00	-1.564,06	4.335,94	5.900,00	-1.564,06
851000	580000	Dienstgeberbeiträge FLAF	166,78	300,00	-133,22	166,78	300,00	-133,22
851000	582000	Leistungen aus der Selbstträgerschaft	963,29	1.300,00	-336,71	963,29	1.300,00	-336,71
2	2212/3212	Gesetzlicher und freiwilliger Sozialaufwand / Auszahlungen	1.130,07	1.600,00	-469,93	1.130,07	1.600,00	-469,93
851000	592000	Dot. von Rückstel. für Jubiläumswendungen	57,29	100,00	-42,71	0,00	0,00	0,00
2	2214	Nicht finanzierungswirksamer Personalaufwand	57,29	100,00	-42,71	0,00	0,00	0,00
1	221/321	Personalaufwand / Auszahlungen aus Personalaufwand	5.523,30	7.600,00	-2.076,70	5.466,01	7.500,00	-2.033,99
851000	600000	Strom	5.360,81	5.400,00	-39,19	5.360,81	5.400,00	-39,19
851000	670000	Versicherungen	1.147,30	1.200,00	-52,70	1.147,30	1.200,00	-52,70
2	2222/3222	Verwaltungs- und Betriebsaufwand / Auszahlungen	6.508,11	6.600,00	-91,89	6.508,11	6.600,00	-91,89

Rechnungsabschluss 2022

Detailnachweis RA / 851 Betriebe der Abwasserbeseitigung - interne Vergütungen enthalten

Fonds	Konto	Bezeichnung	ERA 2022	EVA 2022	Differenz	FRA 2022	FVA 2022	Differenz
851000	612000	Instandhaltung von Wasser/Kanalanlagen	12.982,29	15.000,00	-2.017,71	11.363,64	15.000,00	-3.636,36
851000	612001	Instandhaltung von Wasser/Kanalanlagen	16.547,91	16.600,00	-52,09	16.547,91	16.600,00	-52,09
2	2224/3224	Instandhaltung / Auszahlungen für Instandhaltung	29.530,20	31.600,00	-2.069,80	27.911,55	31.600,00	-3.688,45
851000	711000	Gebühren für die Benützung gem. FAG	2.480,91	5.500,00	-3.019,09	2.480,91	5.500,00	-3.019,09
851000	720509	Kostenbeiträge für Leistungen	29.162,69	30.200,00	-1.037,31	29.162,69	30.200,00	-1.037,31
851000	720609	Kostenbeiträge für Leistungen	15.956,86	14.700,00	1.256,86	15.956,86	14.700,00	1.256,86
851000	728000	Entgelte für sonstige Leistungen	43.353,41	54.700,00	-11.346,59	45.570,64	54.700,00	-9.129,36
851000	729000	Sonstige Ausgaben	1.117,83	1.500,00	-382,17	1.036,46	1.500,00	-463,54
2	2225/3225	Sonstiger Sachaufwand / Sonstige Auszahl. aus Sachaufwand	92.071,70	106.600,00	-14.528,30	94.207,56	106.600,00	-12.392,44
851000	680100	Planm. Afa Immaterielle Vermögenswerte	4.425,60	4.600,00	-174,40	0,00	0,00	0,00
851000	680400	Planm. Afa Wasser/Abwasserbauten/Anlagen	170.537,60	171.000,00	-462,40	0,00	0,00	0,00
2	2226/3226	Nicht finanz.wirks. Sachaufw. / Ausz. Inanspruchn.Haftungen	174.963,20	175.600,00	-636,80	0,00	0,00	0,00
1	222/322	Sachaufwand / Auszahlungen aus Sachaufwand (o.Transferaufw.)	303.073,21	320.400,00	-17.326,79	128.627,22	144.800,00	-16.172,78
851000	752000	Lfd. Transferz. an Gemeinden	38.650,45	45.000,00	-6.349,55	38.650,45	45.000,00	-6.349,55
2	2231/3231	Transferaufwand / -zahlungen an Träger des öffentl. Rechts	38.650,45	45.000,00	-6.349,55	38.650,45	45.000,00	-6.349,55
851000	764000	Entschädigungen	453,60	500,00	-46,40	453,60	500,00	-46,40
2	2234/3234	Transferaufwand / -zahlungen an Haush. & Org.o.Erwerbschar.	453,60	500,00	-46,40	453,60	500,00	-46,40
1	223/323	Transferaufwand (lfd. u.KTs) / Auszahl. Transfers (ohne KTs)	39.104,05	45.500,00	-6.395,95	39.104,05	45.500,00	-6.395,95
851000	650000	Zinsen für Finanzschulden in Euro	21.952,07	22.100,00	-147,93	21.952,07	22.100,00	-147,93
851000	653000	Zinsen für Finanzschulden in fremder Währung	178,06	200,00	-21,94	178,06	200,00	-21,94
2	2241/3241	Zinsen Fin.sch.,Fin.lease,Ford.kauf,deriv.Fin.instr. m.G/Ausz.	22.130,13	22.300,00	-169,87	22.130,13	22.300,00	-169,87
1	224/324	Finanzaufwand / Auszahlungen aus Finanzaufwand	22.130,13	22.300,00	-169,87	22.130,13	22.300,00	-169,87
SU	22/32	Summe Aufwendungen / Auszahlungen operative Gebarung	369.830,69	395.800,00	-25.969,31	195.327,41	220.100,00	-24.772,59
SA	SA0/SA1	(0) Nettoergeb. (21-22) / SA (1) Geldfluss op. Geb. (31-32)	162.925,44	149.300,00	13.625,44	229.332,11	214.700,00	14.632,11
851000	794001	Zuweisung an zweckgebundene Haushaltsrücklagen	20.004,59	20.000,00	4,59			
2	2401	Zuweisung an Haushaltsrücklagen	20.004,59	20.000,00	4,59			
1	240	Zuweisung an Haushaltsrücklagen	20.004,59	20.000,00	4,59			

Rechnungsabschluss 2022

Detailnachweis RA / 851 Betriebe der Abwasserbeseitigung - interne Vergütungen enthalten

Fonds	Konto	Bezeichnung	ERA 2022	EVA 2022	Differenz	FRA 2022	FVA 2022	Differenz
SA	SA0R	Saldo Haushaltsrücklagen	-20.004,59	-20.000,00	-4,59			
SA	SA00	Nettoergebnis nach Zuweisung und Entnahmen von HH-Rücklagen	142.920,85	129.300,00	13.620,85			
Investive Gebarung								
851000	300000	Kapitaltransf. von Bund, -fonds und -kammern				77.255,12	46.400,00	30.855,12
851000	301000	Kapitaltransf. von Ländern, -fonds und -kammern				0,00	30.800,00	-30.800,00
2	3331	Kapitaltransferzahlungen von Trägern des öffentlichen Rechts				77.255,12	77.200,00	55,12
851000	307000	Kap.transf. von p. Hh. und pr. Org.o.Erwerbsz.ua				62.207,56	65.600,00	-3.392,44
2	3334	Kapitaltransferzahl. von Haush. und Org. o. Erwerbscharakter				62.207,56	65.600,00	-3.392,44
1	333	Einzahlungen aus Kapitaltransfers				139.462,68	142.800,00	-3.337,32
SU	33	Summe Einzahlungen investive Gebarung				139.462,68	142.800,00	-3.337,32
851000	070000	Aktivierungsfähige Rechte				3.038,07	3.100,00	-61,93
2	3411	Auszahlungen für den Erwerb von immateriellem Vermögen				3.038,07	3.100,00	-61,93
851000	004000	Wasser- und Kanalisationsbauten				2.004,80	2.000,00	4,80
851000	060000	AiB Grundstückseinr.				27.368,75	30.000,00	-2.631,25
2	3412	Ausz. für den Erwerb von Grundstücken & Grundstückseinricht.				29.373,55	32.000,00	-2.626,45
1	341	Auszahlungen aus der Investitionstätigkeit				32.411,62	35.100,00	-2.688,38
SU	34	Summe Auszahlungen investive Gebarung				32.411,62	35.100,00	-2.688,38
SA	SA2	Saldo (2) Geldfluss aus der Investiven Gebarung (33-34)				107.051,06	107.700,00	-648,94
SA	SA3	Saldo (3) Nettofinanzierungssaldo (SA1+SA2)				336.383,17	322.400,00	13.983,17
Finanzierungstätigkeit								
SU	35	Summe Einzahlungen aus der Finanzierungstätigkeit				0,00	0,00	0,00
851000	346000	Investitionsdarlehen von Finanz.unt.				219.922,44	220.500,00	-577,56
851000	346300	Investitionsdarlehen von Finanz.unt.				42.570,05	42.600,00	-29,95
2	3614	Auszahlungen aus Finanzschulden				262.492,49	263.100,00	-607,51
1	361	Auszahlungen aus der Tilgung von Finanzschulden				262.492,49	263.100,00	-607,51
SU	36	Summe Auszahlungen aus der Finanzierungstätigkeit				262.492,49	263.100,00	-607,51

Rechnungsabschluss 2022

Detailnachweis RA / 851 Betriebe der Abwasserbeseitigung - interne Vergütungen enthalten

Fonds	Konto	Bezeichnung	ERA 2022	EVA 2022	Differenz	FRA 2022	FVA 2022	Differenz
SA	SA4	Saldo (4) Geldfluss aus der Finanzierungstätigkeit (35-36)				-262.492,49	-263.100,00	607,51
SA	SA5	Saldo (5) Geldfluss aus VA-wirksamer Gebarung (SA3+SA4)				73.890,68	59.300,00	14.590,68
Verrechnung zw. operativer Gebarung und investiven Vorhaben								
SA	SA51	Saldo Geldfluss aus operativer Gebarung für invest. Vorhaben				0,00	0,00	0,00
UA 851		Betriebe der Abwasserbeseitigung						
UA 851	SA0/SA1	(0) Nettoergeb. (21-22) / SA (1) Geldfluss op. Geb. (31-32)	162.925,44	149.300,00	13.625,44	229.332,11	214.700,00	14.632,11
UA 851	SA00	Nettoergebnis nach Zuweisung und Entnahmen von HH-Rücklagen	142.920,85	129.300,00	13.620,85			
UA 851	SA2	Saldo (2) Geldfluss aus der Investiven Gebarung (33-34)				107.051,06	107.700,00	-648,94
UA 851	SA3	Saldo (3) Nettofinanzierungssaldo (SA1+SA2)				336.383,17	322.400,00	13.983,17
UA 851	SA4	Saldo (4) Geldfluss aus der Finanzierungstätigkeit (35-36)				-262.492,49	-263.100,00	607,51
UA 851	SA5	Saldo (5) Geldfluss aus VA-wirksamer Gebarung (SA3+SA4)				73.890,68	59.300,00	14.590,68

Rechnungsabschluss 2022

Detailnachweis RA / 853 Betriebe für Errichtung u.Verw. von Wohn- u.Geschäftsgebäud. - interne Vergütungen enthalten

Fonds	Konto	Bezeichnung	ERA 2022	EVA 2022	Differenz	FRA 2022	FVA 2022	Differenz
Fonds 853000 Betriebe für die Errichtung und Verwaltu								
Operative Gebarung								
853000	811000	Miete- und Pachtertrag	13.124,15	13.500,00	-375,85	13.124,15	13.500,00	-375,85
853000	811100	Miete- und Pachtertrag	7.548,60	7.500,00	48,60	7.548,60	7.500,00	48,60
853000	811200	Miete- und Pachtertrag	12.513,59	10.300,00	2.213,59	12.513,59	10.300,00	2.213,59
2	2115/3115	Erträge / Einzahlungen aus Besitz und wirtschaftl. Tätigkeit	33.186,34	31.300,00	1.886,34	33.186,34	31.300,00	1.886,34
1	211/311	Erträge / Einzahl. aus der operativen Verwaltungstätigkeit	33.186,34	31.300,00	1.886,34	33.186,34	31.300,00	1.886,34
SU	21/31	Summe Erträge / Einzahlungen operative Gebarung	33.186,34	31.300,00	1.886,34	33.186,34	31.300,00	1.886,34
853000	451000	Brennstoffe	1.480,09	1.500,00	-19,91	1.480,09	1.500,00	-19,91
2	2221/3221	Gebrauchs- und Verbrauchsgüter, Handelswaren / Auszahlungen	1.480,09	1.500,00	-19,91	1.480,09	1.500,00	-19,91
853000	600000	Strom	1.245,63	1.300,00	-54,37	1.245,63	1.300,00	-54,37
853000	670000	Versicherungen	1.556,41	1.600,00	-43,59	1.556,41	1.600,00	-43,59
2	2222/3222	Verwaltungs- und Betriebsaufwand / Auszahlungen	2.802,04	2.900,00	-97,96	2.802,04	2.900,00	-97,96
853000	614000	Instandhaltung von Gebäuden	435,13	2.000,00	-1.564,87	435,13	2.000,00	-1.564,87
2	2224/3224	Instandhaltung / Auszahlungen für Instandhaltung	435,13	2.000,00	-1.564,87	435,13	2.000,00	-1.564,87
853000	711000	Gebühren für die Benützung gem. FAG	3.618,99	3.600,00	18,99	3.618,99	3.600,00	18,99
853000	720509	Kostenbeiträge für Leistungen	1.708,05	1.900,00	-191,95	1.708,05	1.900,00	-191,95
853000	720609	Kostenbeiträge für Leistungen	934,59	900,00	34,59	934,59	900,00	34,59
2	2225/3225	Sonstiger Sachaufwand / Sonstige Auszahl. aus Sachaufwand	6.261,63	6.400,00	-138,37	6.261,63	6.400,00	-138,37
853000	680300	Planm. Afa Gebäude/Bauten	7.977,15	8.000,00	-22,85	0,00	0,00	0,00
853000	680700	Planm. Afa Amts, Betriebs/Geschäftsausstattung	777,69	800,00	-22,31	0,00	0,00	0,00
2	2226/3226	Nicht finanz.wirks. Sachaufw. / Ausz. Inanspruchn.Haftungen	8.754,84	8.800,00	-45,16	0,00	0,00	0,00
1	222/322	Sachaufwand / Auszahlungen aus Sachaufwand (o.Transferaufw.)	19.733,73	21.600,00	-1.866,27	10.978,89	12.800,00	-1.821,11
SU	22/32	Summe Aufwendungen / Auszahlungen operative Gebarung	19.733,73	21.600,00	-1.866,27	10.978,89	12.800,00	-1.821,11
SA	SA0/SA1	(0) Nettoergeb. (21-22) / SA (1) Geldfluss op. Geb. (31-32)	13.452,61	9.700,00	3.752,61	22.207,45	18.500,00	3.707,45
SA	SA0R	Saldo Haushaltsrücklagen	0,00	0,00	0,00			

Rechnungsabschluss 2022

Detailnachweis RA / 853 Betriebe für Errichtung u.Verw. von Wohn- u.Geschäftsgebäud. - interne Vergütungen enthalten

Fonds	Konto	Bezeichnung	ERA 2022	EVA 2022	Differenz	FRA 2022	FVA 2022	Differenz
SA	SA00	Nettoergebnis nach Zuweisung und Entnahmen von HH-Rücklagen	13.452,61	9.700,00	3.752,61			
Investive Gebarung								
SU	33	Summe Einzahlungen investive Gebarung				0,00	0,00	0,00
SU	34	Summe Auszahlungen investive Gebarung				0,00	0,00	0,00
SA	SA2	Saldo (2) Geldfluss aus der Investiven Gebarung (33-34)				0,00	0,00	0,00
SA	SA3	Saldo (3) Nettofinanzierungssaldo (SA1+SA2)				22.207,45	18.500,00	3.707,45
Finanzierungstätigkeit								
SU	35	Summe Einzahlungen aus der Finanzierungstätigkeit				0,00	0,00	0,00
SU	36	Summe Auszahlungen aus der Finanzierungstätigkeit				0,00	0,00	0,00
SA	SA4	Saldo (4) Geldfluss aus der Finanzierungstätigkeit (35-36)				0,00	0,00	0,00
SA	SA5	Saldo (5) Geldfluss aus VA-wirksamer Gebarung (SA3+SA4)				22.207,45	18.500,00	3.707,45
Verrechnung zw. operativer Gebarung und investiven Vorhaben								
SA	SA51	Saldo Geldfluss aus operativer Gebarung für invest. Vorhaben				0,00	0,00	0,00
UA 853		Betriebe für Errichtung u.Verw. von Wohn- u.Geschäftsgebäud.						
UA 853	SA0/SA1	(0) Nettoergeb. (21-22) / SA (1) Geldfluss op. Geb. (31-32)	13.452,61	9.700,00	3.752,61	22.207,45	18.500,00	3.707,45
UA 853	SA00	Nettoergebnis nach Zuweisung und Entnahmen von HH-Rücklagen	13.452,61	9.700,00	3.752,61			
UA 853	SA2	Saldo (2) Geldfluss aus der Investiven Gebarung (33-34)				0,00	0,00	0,00
UA 853	SA3	Saldo (3) Nettofinanzierungssaldo (SA1+SA2)				22.207,45	18.500,00	3.707,45
UA 853	SA4	Saldo (4) Geldfluss aus der Finanzierungstätigkeit (35-36)				0,00	0,00	0,00
UA 853	SA5	Saldo (5) Geldfluss aus VA-wirksamer Gebarung (SA3+SA4)				22.207,45	18.500,00	3.707,45

Rechnungsabschluss 2022

Detailnachweis RA / 859 Sonstige Betriebe mit marktbestimmter Tätigkeit - interne Vergütungen enthalten

Fonds	Konto	Bezeichnung	ERA 2022	EVA 2022	Differenz	FRA 2022	FVA 2022	Differenz
Fonds 859000		Sonstige Betriebe mit marktbestimmter Tä						
Operative Gebarung								
859000	803000	Veräuß. von techn. Anlagen, Fahrzeugen, Maschinen	132.226,84	132.200,00	26,84	0,00	0,00	0,00
2	2116/3116	Erträge / Einz. aus Veräußerung/GWG u. sonst. Erträge/Einz.	132.226,84	132.200,00	26,84	0,00	0,00	0,00
1	211/311	Erträge / Einzahl. aus der operativen Verwaltungstätigkeit	132.226,84	132.200,00	26,84	0,00	0,00	0,00
SU	21/31	Summe Erträge / Einzahlungen operative Gebarung	132.226,84	132.200,00	26,84	0,00	0,00	0,00
859000	720509	Kostenbeiträge für Leistungen	8.961,36	0,00	8.961,36	8.961,36	0,00	8.961,36
859000	720609	Kostenbeiträge für Leistungen	4.903,36	0,00	4.903,36	4.903,36	0,00	4.903,36
2	2225/3225	Sonstiger Sachaufwand / Sonstige Auszahl. aus Sachaufwand	13.864,72	0,00	13.864,72	13.864,72	0,00	13.864,72
859000	680200	Planm. Afa Grundstückseinrichtungen/Infrastruktur	8.685,33	8.200,00	485,33	0,00	0,00	0,00
859000	683000	Verluste Abgang von Sachanlagen und imm. Vermögen	105.811,63	110.000,00	-4.188,37	0,00	0,00	0,00
2	2226/3226	Nicht finanz.wirks. Sachaufw. / Ausz. Inanspruchn.Haftungen	114.496,96	118.200,00	-3.703,04	0,00	0,00	0,00
1	222/322	Sachaufwand / Auszahlungen aus Sachaufwand (o.Transferaufw.)	128.361,68	118.200,00	10.161,68	13.864,72	0,00	13.864,72
859000	778000	Kapitaltransferz. an priv. Haushalte	10.800,00	10.800,00	0,00	0,00	0,00	0,00
2	2234/3234	Transferaufwand / -zahlungen an Haush. & Org.o.Erwerbschar.	10.800,00	10.800,00	0,00	0,00	0,00	0,00
1	223/323	Transferaufwand (lfd. u.KTs) / Auszahl. Transfers (ohne KT)	10.800,00	10.800,00	0,00	0,00	0,00	0,00
SU	22/32	Summe Aufwendungen / Auszahlungen operative Gebarung	139.161,68	129.000,00	10.161,68	13.864,72	0,00	13.864,72
SA	SA0/SA1	(0) Nettoergeb. (21-22) / SA (1) Geldfluss op. Geb. (31-32)	-6.934,84	3.200,00	-10.134,84	-13.864,72	0,00	-13.864,72
SA	SA0R	Saldo Haushaltsrücklagen	0,00	0,00	0,00			
SA	SA00	Nettoergebnis nach Zuweisung und Entnahmen von HH-Rücklagen	-6.934,84	3.200,00	-10.134,84			
Investive Gebarung								
859000	803000	Veräuß. von techn. Anlagen, Fahrzeugen, Maschinen				132.226,84	132.200,00	26,84
2	3314	Einz. a.d Veräuß. von techn. Anlagen, Fahrzeuge u. Maschinen				132.226,84	132.200,00	26,84
1	331	Einzahlungen aus der Investitionstätigkeit				132.226,84	132.200,00	26,84
SU	33	Summe Einzahlungen investive Gebarung				132.226,84	132.200,00	26,84

Rechnungsabschluss 2022

Detailnachweis RA / 859 Sonstige Betriebe mit marktbestimmter Tätigkeit - interne Vergütungen enthalten

Fonds	Konto	Bezeichnung	ERA 2022	EVA 2022	Differenz	FRA 2022	FVA 2022	Differenz
859000	060000	AiB Grundstückseinr.				39.089,70	50.000,00	-10.910,30
2	3412	Ausz. für den Erwerb von Grundstücken & Grundstückseinricht.				39.089,70	50.000,00	-10.910,30
1	341	Auszahlungen aus der Investitionstätigkeit				39.089,70	50.000,00	-10.910,30
859000	778000	Kapitaltransferz. an priv. Haushalte				10.800,00	10.800,00	0,00
2	3434	Kapitaltransferzahl. an Haush. und Org. o. Erwerbscharakter				10.800,00	10.800,00	0,00
1	343	Auszahlungen aus Kapitaltransfers				10.800,00	10.800,00	0,00
SU	34	Summe Auszahlungen investive Gebarung				49.889,70	60.800,00	-10.910,30
SA	SA2	Saldo (2) Geldfluss aus der Investiven Gebarung (33-34)				82.337,14	71.400,00	10.937,14
SA	SA3	Saldo (3) Nettofinanzierungssaldo (SA1+SA2)				68.472,42	71.400,00	-2.927,58
Finanzierungstätigkeit								
SU	35	Summe Einzahlungen aus der Finanzierungstätigkeit				0,00	0,00	0,00
SU	36	Summe Auszahlungen aus der Finanzierungstätigkeit				0,00	0,00	0,00
SA	SA4	Saldo (4) Geldfluss aus der Finanzierungstätigkeit (35-36)				0,00	0,00	0,00
SA	SA5	Saldo (5) Geldfluss aus VA-wirksamer Gebarung (SA3+SA4)				68.472,42	71.400,00	-2.927,58
Verrechnung zw. operativer Gebarung und investiven Vorhaben								
859000	910000	Verrechnung OH u. AOH (Zu-/Rückführung)				39.089,70	50.000,00	-10.910,30
2	3701	Einzahlungen aus operativer Gebarung für investive Vorhaben				39.089,70	50.000,00	-10.910,30
1	370	Einzahlungen aus operativer Gebarung für investive Vorhaben				39.089,70	50.000,00	-10.910,30
SA	SA51	Saldo Geldfluss aus operativer Gebarung für invest. Vorhaben				39.089,70	50.000,00	-10.910,30
Fonds 859100 Photovoltaikanlagen								
Operative Gebarung								
859100	810000	Leistungserlöse	29.349,38	35.500,00	-6.150,62	29.349,38	35.500,00	-6.150,62
2	2114/3114	Erträge / Einzahlungen aus Leistungen	29.349,38	35.500,00	-6.150,62	29.349,38	35.500,00	-6.150,62
1	211/311	Erträge / Einzahl. aus der operativen Verwaltungstätigkeit	29.349,38	35.500,00	-6.150,62	29.349,38	35.500,00	-6.150,62
859100	860000	Lfd. Transferz. von Bund	784,95	800,00	-15,05	784,95	800,00	-15,05

Rechnungsabschluss 2022

Detailnachweis RA / 859 Sonstige Betriebe mit marktbestimmter Tätigkeit - interne Vergütungen enthalten

Fonds	Konto	Bezeichnung	ERA 2022	EVA 2022	Differenz	FRA 2022	FVA 2022	Differenz
2	2121/3121	Transferertrag / -zahlungen von Trägern des öffentl. Rechts	784,95	800,00	-15,05	784,95	800,00	-15,05
859100	813000	Erträge a.d. Auflösung von Investitionszuschüssen	6.136,23	6.300,00	-163,77	0,00	0,00	0,00
2	2127	Nicht finanzierungswirksamer Transferertrag	6.136,23	6.300,00	-163,77	0,00	0,00	0,00
1	212/312	Erträge aus Transfers / Einzahl. aus Transfers (ohne KTs)	6.921,18	7.100,00	-178,82	784,95	800,00	-15,05
SU	21/31	Summe Erträge / Einzahlungen operative Gebarung	36.270,56	42.600,00	-6.329,44	30.134,33	36.300,00	-6.165,67
859100	600000	Strom	150,79	200,00	-49,21	150,79	200,00	-49,21
859100	670000	Versicherungen	1.795,46	1.800,00	-4,54	1.795,46	1.800,00	-4,54
2	2222/3222	Verwaltungs- und Betriebsaufwand / Auszahlungen	1.946,25	2.000,00	-53,75	1.946,25	2.000,00	-53,75
859100	720509	Kostenbeiträge für Leistungen	2.371,85	2.600,00	-228,15	2.371,85	2.600,00	-228,15
859100	720609	Kostenbeiträge für Leistungen	1.297,80	1.300,00	-2,20	1.297,80	1.300,00	-2,20
859100	729000	Sonstige Ausgaben	675,68	1.500,00	-824,32	675,68	1.500,00	-824,32
2	2225/3225	Sonstiger Sachaufwand / Sonstige Auszahl. aus Sachaufwand	4.345,33	5.400,00	-1.054,67	4.345,33	5.400,00	-1.054,67
859100	680700	Planm. Afa Amts, Betriebs/Geschäftsausstattung	26.010,87	26.100,00	-89,13	0,00	0,00	0,00
2	2226/3226	Nicht finanz.wirks. Sachaufw. / Ausz. Inanspruchn.Haftungen	26.010,87	26.100,00	-89,13	0,00	0,00	0,00
1	222/322	Sachaufwand / Auszahlungen aus Sachaufwand (o.Transferaufw.)	32.302,45	33.500,00	-1.197,55	6.291,58	7.400,00	-1.108,42
859100	650000	Zinsen für Finanzschulden in Euro	443,70	500,00	-56,30	443,70	500,00	-56,30
859100	651000	Zinsaufwand für Finanzierungsleasing	2.774,36	2.800,00	-25,64	2.774,36	2.800,00	-25,64
2	2241/3241	Zinsen Fin.sch,Fin.leas,Ford.kauf,deriv.Fin.instr. m.G/Ausz.	3.218,06	3.300,00	-81,94	3.218,06	3.300,00	-81,94
1	224/324	Finanzaufwand / Auszahlungen aus Finanzaufwand	3.218,06	3.300,00	-81,94	3.218,06	3.300,00	-81,94
SU	22/32	Summe Aufwendungen / Auszahlungen operative Gebarung	35.520,51	36.800,00	-1.279,49	9.509,64	10.700,00	-1.190,36
SA	SA0/SA1	(0) Nettoergeb. (21-22) / SA (1) Geldfluss op. Geb. (31-32)	750,05	5.800,00	-5.049,95	20.624,69	25.600,00	-4.975,31
SA	SA0R	Saldo Haushaltsrücklagen	0,00	0,00	0,00			
SA	SA00	Nettoergebnis nach Zuweisung und Entnahmen von HH-Rücklagen	750,05	5.800,00	-5.049,95			
Investive Gebarung								
859100	300000	Kapitaltransf. von Bund, -fonds und -kammern				1.390,05	1.400,00	-9,95
2	3331	Kapitaltransferzahlungen von Trägern des öffentlichen Rechts				1.390,05	1.400,00	-9,95

Rechnungsabschluss 2022

Detailnachweis RA / 859 Sonstige Betriebe mit marktbestimmter Tätigkeit - interne Vergütungen enthalten

Fonds	Konto	Bezeichnung	ERA 2022	EVA 2022	Differenz	FRA 2022	FVA 2022	Differenz
1	333	Einzahlungen aus Kapitaltransfers				1.390,05	1.400,00	-9,95
SU	33	Summe Einzahlungen investive Gebarung				1.390,05	1.400,00	-9,95
SU	34	Summe Auszahlungen investive Gebarung				0,00	0,00	0,00
SA	SA2	Saldo (2) Geldfluss aus der Investiven Gebarung (33-34)				1.390,05	1.400,00	-9,95
SA	SA3	Saldo (3) Nettofinanzierungssaldo (SA1+SA2)				22.014,74	27.000,00	-4.985,26
Finanzierungstätigkeit								
SU	35	Summe Einzahlungen aus der Finanzierungstätigkeit				0,00	0,00	0,00
859100	346000	Investitionsdarlehen von Finanz.unt.				11.161,98	11.200,00	-38,02
2	3614	Auszahlungen aus Finanzschulden				11.161,98	11.200,00	-38,02
859100	310000	Verbindlichkeiten aus Finanzierungsleasing				16.225,64	16.300,00	-74,36
2	3615	Auszahlung aus der Rückzahlung von Leasingverbindlichkeiten				16.225,64	16.300,00	-74,36
1	361	Auszahlungen aus der Tilgung von Finanzschulden				27.387,62	27.500,00	-112,38
SU	36	Summe Auszahlungen aus der Finanzierungstätigkeit				27.387,62	27.500,00	-112,38
SA	SA4	Saldo (4) Geldfluss aus der Finanzierungstätigkeit (35-36)				-27.387,62	-27.500,00	112,38
SA	SA5	Saldo (5) Geldfluss aus VA-wirksamer Gebarung (SA3+SA4)				-5.372,88	-500,00	-4.872,88
Verrechnung zw. operativer Gebarung und investiven Vorhaben								
SA	SA51	Saldo Geldfluss aus operativer Gebarung für invest. Vorhaben				0,00	0,00	0,00
UA	859	Sonstige Betriebe mit marktbestimmter Tätigkeit						
UA 859	SA0/SA1	(0) Nettoergeb. (21-22) / SA (1) Geldfluss op. Geb. (31-32)	-6.184,79	9.000,00	-15.184,79	6.759,97	25.600,00	-18.840,03
UA 859	SA00	Nettoergebnis nach Zuweisung und Entnahmen von HH-Rücklagen	-6.184,79	9.000,00	-15.184,79			
UA 859	SA2	Saldo (2) Geldfluss aus der Investiven Gebarung (33-34)				83.727,19	72.800,00	10.927,19
UA 859	SA3	Saldo (3) Nettofinanzierungssaldo (SA1+SA2)				90.487,16	98.400,00	-7.912,84
UA 859	SA4	Saldo (4) Geldfluss aus der Finanzierungstätigkeit (35-36)				-27.387,62	-27.500,00	112,38
UA 859	SA5	Saldo (5) Geldfluss aus VA-wirksamer Gebarung (SA3+SA4)				63.099,54	70.900,00	-7.800,46

Rechnungsabschluss 2022

Detailnachweis RA / 859 Sonstige Betriebe mit marktbestimmter Tätigkeit - interne Vergütungen enthalten

Fonds	Konto	Bezeichnung	ERA 2022	EVA 2022	Differenz	FRA 2022	FVA 2022	Differenz
A 85		Betriebe mit marktbestimmter Tätigkeit						
A 85	SA0/SA1	(0) Nettoergeb. (21-22) / SA (1) Geldfluss op. Geb. (31-32)	166.235,35	163.700,00	2.535,35	334.089,97	332.200,00	1.889,97
A 85	SA00	Nettoergebnis nach Zuweisung und Entnahmen von HH-Rücklagen	157.119,93	154.100,00	3.019,93			
A 85	SA2	Saldo (2) Geldfluss aus der Investiven Gebarung (33-34)				176.204,80	166.400,00	9.804,80
A 85	SA3	Saldo (3) Nettofinanzierungssaldo (SA1+SA2)				510.294,77	498.600,00	11.694,77
A 85	SA4	Saldo (4) Geldfluss aus der Finanzierungstätigkeit (35-36)				-327.113,58	-328.000,00	886,42
A 85	SA5	Saldo (5) Geldfluss aus VA-wirksamer Gebarung (SA3+SA4)				183.181,19	170.600,00	12.581,19
A 85	SA51	Saldo Geldfluss aus operativer Gebarung für invest. Vorhaben				39.089,70	50.000,00	-10.910,30

Rechnungsabschluss 2022
Detailnachweis RA / 894 Stadthallen, Kongresshäuser - interne Vergütungen enthalten

Fonds	Konto	Bezeichnung	ERA 2022	EVA 2022	Differenz	FRA 2022	FVA 2022	Differenz
Fonds 894000		Stadthallen, Kongresshäuser						
Operative Gebarung								
SU 21/31		Summe Erträge / Einzahlungen operative Gebarung	0,00	0,00	0,00	0,00	0,00	0,00
894000	700000	Mietzinse	28.666,86	10.700,00	17.966,86	10.669,66	10.700,00	-30,34
2	2223/3223	Leasing- und Mietaufwand / Ausz. für Leasing- u. Mietaufwand	28.666,86	10.700,00	17.966,86	10.669,66	10.700,00	-30,34
1	222/322	Sachaufwand / Auszahlungen aus Sachaufwand (o.Transferaufw.)	28.666,86	10.700,00	17.966,86	10.669,66	10.700,00	-30,34
894000	650000	Zinsen für Finanzschulden in Euro	1.429,71	1.500,00	-70,29	1.429,71	1.500,00	-70,29
2	2241/3241	Zinsen Fin.sch,Fin.leas,Ford.kauf,deriv.Fin.instr. m.G/Ausz.	1.429,71	1.500,00	-70,29	1.429,71	1.500,00	-70,29
1	224/324	Finanzaufwand / Auszahlungen aus Finanzaufwand	1.429,71	1.500,00	-70,29	1.429,71	1.500,00	-70,29
SU 22/32		Summe Aufwendungen / Auszahlungen operative Gebarung	30.096,57	12.200,00	17.896,57	12.099,37	12.200,00	-100,63
SA SA0/SA1		(0) Nettoergeb. (21-22) / SA (1) Geldfluss op. Geb. (31-32)	-30.096,57	-12.200,00	-17.896,57	-12.099,37	-12.200,00	100,63
SA SA0R		Saldo Haushaltsrücklagen	0,00	0,00	0,00			
SA SA00		Nettoergebnis nach Zuweisung und Entnahmen von HH-Rücklagen	-30.096,57	-12.200,00	-17.896,57			
Investive Gebarung								
SU 33		Summe Einzahlungen investive Gebarung				0,00	0,00	0,00
SU 34		Summe Auszahlungen investive Gebarung				0,00	0,00	0,00
SA SA2		Saldo (2) Geldfluss aus der Investiven Gebarung (33-34)				0,00	0,00	0,00
SA SA3		Saldo (3) Nettofinanzierungssaldo (SA1+SA2)				-12.099,37	-12.200,00	100,63
Finanzierungstätigkeit								
SU 35		Summe Einzahlungen aus der Finanzierungstätigkeit				0,00	0,00	0,00
894000	346000	Investitionsdarlehen von Finanz.unt.				35.000,00	35.000,00	0,00
2	3614	Auszahlungen aus Finanzschulden				35.000,00	35.000,00	0,00
1	361	Auszahlungen aus der Tilgung von Finanzschulden				35.000,00	35.000,00	0,00
SU 36		Summe Auszahlungen aus der Finanzierungstätigkeit				35.000,00	35.000,00	0,00
SA SA4		Saldo (4) Geldfluss aus der Finanzierungstätigkeit (35-36)				-35.000,00	-35.000,00	0,00

Rechnungsabschluss 2022
Detailnachweis RA / 894 Stadthallen, Kongresshäuser - interne Vergütungen enthalten

Fonds	Konto	Bezeichnung	ERA 2022	EVA 2022	Differenz	FRA 2022	FVA 2022	Differenz
SA	SA5	Saldo (5) Geldfluss aus VA-wirksamer Gebarung (SA3+SA4)				-47.099,37	-47.200,00	100,63
Verrechnung zw. operativer Gebarung und investiven Vorhaben								
SA	SA51	Saldo Geldfluss aus operativer Gebarung für invest. Vorhaben				0,00	0,00	0,00
UA 894		Stadthallen, Kongresshäuser						
UA 894	SA0/SA1	(0) Nettoergeb. (21-22) / SA (1) Geldfluss op. Geb. (31-32)	-30.096,57	-12.200,00	-17.896,57	-12.099,37	-12.200,00	100,63
UA 894	SA00	Nettoergebnis nach Zuweisung und Entnahmen von HH-Rücklagen	-30.096,57	-12.200,00	-17.896,57			
UA 894	SA2	Saldo (2) Geldfluss aus der Investiven Gebarung (33-34)				0,00	0,00	0,00
UA 894	SA3	Saldo (3) Nettofinanzierungssaldo (SA1+SA2)				-12.099,37	-12.200,00	100,63
UA 894	SA4	Saldo (4) Geldfluss aus der Finanzierungstätigkeit (35-36)				-35.000,00	-35.000,00	0,00
UA 894	SA5	Saldo (5) Geldfluss aus VA-wirksamer Gebarung (SA3+SA4)				-47.099,37	-47.200,00	100,63
A 89		Wirtschaftliche Unternehmungen (Fortsetzung)						
A 89	SA0/SA1	(0) Nettoergeb. (21-22) / SA (1) Geldfluss op. Geb. (31-32)	-30.096,57	-12.200,00	-17.896,57	-12.099,37	-12.200,00	100,63
A 89	SA00	Nettoergebnis nach Zuweisung und Entnahmen von HH-Rücklagen	-30.096,57	-12.200,00	-17.896,57			
A 89	SA2	Saldo (2) Geldfluss aus der Investiven Gebarung (33-34)				0,00	0,00	0,00
A 89	SA3	Saldo (3) Nettofinanzierungssaldo (SA1+SA2)				-12.099,37	-12.200,00	100,63
A 89	SA4	Saldo (4) Geldfluss aus der Finanzierungstätigkeit (35-36)				-35.000,00	-35.000,00	0,00
A 89	SA5	Saldo (5) Geldfluss aus VA-wirksamer Gebarung (SA3+SA4)				-47.099,37	-47.200,00	100,63
A 89	SA51	Saldo Geldfluss aus operativer Gebarung für invest. Vorhaben				0,00	0,00	0,00

Rechnungsabschluss 2022
Detailnachweis RA / 894 Stadthallen, Kongresshäuser - interne Vergütungen enthalten

Fonds	Konto	Bezeichnung	ERA 2022	EVA 2022	Differenz	FRA 2022	FVA 2022	Differenz
Gruppe 8		Dienstleistungen						
Gruppe 8	SA0/SA1	(0) Nettoergeb. (21-22) / SA (1) Geldfluss op. Geb. (31-32)	-78.027,50	-55.800,00	-22.227,50	297.290,82	268.400,00	28.890,82
Gruppe 8	SA00	Nettoergebnis nach Zuweisung und Entnahmen von HH-Rücklagen	-87.142,92	-65.400,00	-21.742,92			
Gruppe 8	SA2	Saldo (2) Geldfluss aus der Investiven Gebarung (33-34)				303.329,48	309.500,00	-6.170,52
Gruppe 8	SA3	Saldo (3) Nettofinanzierungssaldo (SA1+SA2)				600.620,30	577.900,00	22.720,30
Gruppe 8	SA4	Saldo (4) Geldfluss aus der Finanzierungstätigkeit (35-36)				-483.026,96	-484.000,00	973,04
Gruppe 8	SA5	Saldo (5) Geldfluss aus VA-wirksamer Gebarung (SA3+SA4)				117.593,34	93.900,00	23.693,34
Gruppe 8	SA51	Saldo Geldfluss aus operativer Gebarung für invest. Vorhaben				109.020,66	99.200,00	9.820,66

Rechnungsabschluss 2022
Detailnachweis RA / 900 Gesonderte Verwaltung - interne Vergütungen enthalten

Fonds	Konto	Bezeichnung	ERA 2022	EVA 2022	Differenz	FRA 2022	FVA 2022	Differenz
Fonds 900000		Gesonderte Verwaltung						
Operative Gebarung								
900000	816000	Kostenbeiträge (Kostensätze) für sonst. Leist.	498,53	400,00	98,53	498,53	400,00	98,53
2	2114/3114	Erträge / Einzahlungen aus Leistungen	498,53	400,00	98,53	498,53	400,00	98,53
1	211/311	Erträge / Einzahl. aus der operativen Verwaltungstätigkeit	498,53	400,00	98,53	498,53	400,00	98,53
SU	21/31	Summe Erträge / Einzahlungen operative Gebarung	498,53	400,00	98,53	498,53	400,00	98,53
SU	22/32	Summe Aufwendungen / Auszahlungen operative Gebarung	0,00	0,00	0,00	0,00	0,00	0,00
SA	SA0/SA1	(0) Nettoergeb. (21-22) / SA (1) Geldfluss op. Geb. (31-32)	498,53	400,00	98,53	498,53	400,00	98,53
SA	SA0R	Saldo Haushaltsrücklagen	0,00	0,00	0,00			
SA	SA00	Nettoergebnis nach Zuweisung und Entnahmen von HH-Rücklagen	498,53	400,00	98,53			
Investive Gebarung								
SU	33	Summe Einzahlungen investive Gebarung				0,00	0,00	0,00
SU	34	Summe Auszahlungen investive Gebarung				0,00	0,00	0,00
SA	SA2	Saldo (2) Geldfluss aus der Investiven Gebarung (33-34)				0,00	0,00	0,00
SA	SA3	Saldo (3) Nettofinanzierungssaldo (SA1+SA2)				498,53	400,00	98,53
Finanzierungstätigkeit								
SU	35	Summe Einzahlungen aus der Finanzierungstätigkeit				0,00	0,00	0,00
SU	36	Summe Auszahlungen aus der Finanzierungstätigkeit				0,00	0,00	0,00
SA	SA4	Saldo (4) Geldfluss aus der Finanzierungstätigkeit (35-36)				0,00	0,00	0,00
SA	SA5	Saldo (5) Geldfluss aus VA-wirksamer Gebarung (SA3+SA4)				498,53	400,00	98,53
Verrechnung zw. operativer Gebarung und investiven Vorhaben								
SA	SA51	Saldo Geldfluss aus operativer Gebarung für invest. Vorhaben				0,00	0,00	0,00

Rechnungsabschluss 2022
Detailnachweis RA / 900 Gesonderte Verwaltung - interne Vergütungen enthalten

Fonds	Konto	Bezeichnung	ERA 2022	EVA 2022	Differenz	FRA 2022	FVA 2022	Differenz
UA 900		Gesonderte Verwaltung						
UA 900	SA0/SA1	(0) Nettoergeb. (21-22) / SA (1) Geldfluss op. Geb. (31-32)	498,53	400,00	98,53	498,53	400,00	98,53
UA 900	SA00	Nettoergebnis nach Zuweisung und Entnahmen von HH-Rücklagen	498,53	400,00	98,53			
UA 900	SA2	Saldo (2) Geldfluss aus der Investiven Gebarung (33-34)				0,00	0,00	0,00
UA 900	SA3	Saldo (3) Nettofinanzierungssaldo (SA1+SA2)				498,53	400,00	98,53
UA 900	SA4	Saldo (4) Geldfluss aus der Finanzierungstätigkeit (35-36)				0,00	0,00	0,00
UA 900	SA5	Saldo (5) Geldfluss aus VA-wirksamer Gebarung (SA3+SA4)				498,53	400,00	98,53
A 90		Gesonderte Verwaltung						
A 90	SA0/SA1	(0) Nettoergeb. (21-22) / SA (1) Geldfluss op. Geb. (31-32)	498,53	400,00	98,53	498,53	400,00	98,53
A 90	SA00	Nettoergebnis nach Zuweisung und Entnahmen von HH-Rücklagen	498,53	400,00	98,53			
A 90	SA2	Saldo (2) Geldfluss aus der Investiven Gebarung (33-34)				0,00	0,00	0,00
A 90	SA3	Saldo (3) Nettofinanzierungssaldo (SA1+SA2)				498,53	400,00	98,53
A 90	SA4	Saldo (4) Geldfluss aus der Finanzierungstätigkeit (35-36)				0,00	0,00	0,00
A 90	SA5	Saldo (5) Geldfluss aus VA-wirksamer Gebarung (SA3+SA4)				498,53	400,00	98,53
A 90	SA51	Saldo Geldfluss aus operativer Gebarung für invest. Vorhaben				0,00	0,00	0,00

Rechnungsabschluss 2022
Detailnachweis RA / 910 Geldverkehr - interne Vergütungen enthalten

Fonds	Konto	Bezeichnung	ERA 2022	EVA 2022	Differenz	FRA 2022	FVA 2022	Differenz
Fonds 910000		Geldverkehr						
Operative Gebarung								
910000	829000	Sonstige Einnahmen	0,67	100,00	-99,33	0,85	100,00	-99,15
2	2116/3116	Erträge / Einz. aus Veräußerung/GWG u. sonst. Erträge/Einz.	0,67	100,00	-99,33	0,85	100,00	-99,15
1	211/311	Erträge / Einzahl. aus der operativen Verwaltungstätigkeit	0,67	100,00	-99,33	0,85	100,00	-99,15
910000	823000	Zinsen	81,59	500,00	-418,41	81,59	500,00	-418,41
2	2131/3131	Erträge aus Zinsen / Einzahlungen aus Zinserträgen	81,59	500,00	-418,41	81,59	500,00	-418,41
1	213/313	Finanzerträge / Einzahlungen aus Finanzerträgen	81,59	500,00	-418,41	81,59	500,00	-418,41
SU	21/31	Summe Erträge / Einzahlungen operative Gebarung	82,26	600,00	-517,74	82,44	600,00	-517,56
910000	710000	Öffentliche Abgaben ohne Geb. gem. FAG	20,38	100,00	-79,62	20,38	100,00	-79,62
2	2225/3225	Sonstiger Sachaufwand / Sonstige Auszahl. aus Sachaufwand	20,38	100,00	-79,62	20,38	100,00	-79,62
1	222/322	Sachaufwand / Auszahlungen aus Sachaufwand (o.Transferaufw.)	20,38	100,00	-79,62	20,38	100,00	-79,62
910000	650000	Zinsen für Finanzschulden in Euro	0,75	100,00	-99,25	0,75	100,00	-99,25
2	2241/3241	Zinsen Fin.sch,Fin.leas,Ford.kauf,deriv.Fin.instr. m.G/Ausz.	0,75	100,00	-99,25	0,75	100,00	-99,25
910000	659000	Geldverkehrs- und Bankspesen	1.541,50	2.000,00	-458,50	1.541,50	2.000,00	-458,50
2	2244/3244	Sonstiger Finanzaufwand / Sonstige Ausz. aus Finanzaufwend.	1.541,50	2.000,00	-458,50	1.541,50	2.000,00	-458,50
1	224/324	Finanzaufwand / Auszahlungen aus Finanzaufwand	1.542,25	2.100,00	-557,75	1.542,25	2.100,00	-557,75
SU	22/32	Summe Aufwendungen / Auszahlungen operative Gebarung	1.562,63	2.200,00	-637,37	1.562,63	2.200,00	-637,37
SA	SA0/SA1	(0) Nettoergeb. (21-22) / SA (1) Geldfluss op. Geb. (31-32)	-1.480,37	-1.600,00	119,63	-1.480,19	-1.600,00	119,81
SA	SA0R	Saldo Haushaltsrücklagen	0,00	0,00	0,00			
SA	SA00	Nettoergebnis nach Zuweisung und Entnahmen von HH-Rücklagen	-1.480,37	-1.600,00	119,63			
Investive Gebarung								
SU	33	Summe Einzahlungen investive Gebarung				0,00	0,00	0,00
SU	34	Summe Auszahlungen investive Gebarung				0,00	0,00	0,00
SA	SA2	Saldo (2) Geldfluss aus der Investiven Gebarung (33-34)				0,00	0,00	0,00

Rechnungsabschluss 2022
Detailnachweis RA / 910 Geldverkehr - interne Vergütungen enthalten

Fonds	Konto	Bezeichnung	ERA 2022	EVA 2022	Differenz	FRA 2022	FVA 2022	Differenz
SA	SA3	Saldo (3) Nettofinanzierungssaldo (SA1+SA2)				-1.480,19	-1.600,00	119,81
Finanzierungstätigkeit								
SU	35	Summe Einzahlungen aus der Finanzierungstätigkeit				0,00	0,00	0,00
SU	36	Summe Auszahlungen aus der Finanzierungstätigkeit				0,00	0,00	0,00
SA	SA4	Saldo (4) Geldfluss aus der Finanzierungstätigkeit (35-36)				0,00	0,00	0,00
SA	SA5	Saldo (5) Geldfluss aus VA-wirksamer Gebarung (SA3+SA4)				-1.480,19	-1.600,00	119,81
Verrechnung zw. operativer Gebarung und investiven Vorhaben								
SA	SA51	Saldo Geldfluss aus operativer Gebarung für invest. Vorhaben				0,00	0,00	0,00
UA 910		Geldverkehr						
UA 910	SA0/SA1	(0) Nettoergeb. (21-22) / SA (1) Geldfluss op. Geb. (31-32)	-1.480,37	-1.600,00	119,63	-1.480,19	-1.600,00	119,81
UA 910	SA00	Nettoergebnis nach Zuweisung und Entnahmen von HH-Rücklagen	-1.480,37	-1.600,00	119,63			
UA 910	SA2	Saldo (2) Geldfluss aus der Investiven Gebarung (33-34)				0,00	0,00	0,00
UA 910	SA3	Saldo (3) Nettofinanzierungssaldo (SA1+SA2)				-1.480,19	-1.600,00	119,81
UA 910	SA4	Saldo (4) Geldfluss aus der Finanzierungstätigkeit (35-36)				0,00	0,00	0,00
UA 910	SA5	Saldo (5) Geldfluss aus VA-wirksamer Gebarung (SA3+SA4)				-1.480,19	-1.600,00	119,81

Rechnungsabschluss 2022
Detailnachweis RA / 914 Beteiligungen - interne Vergütungen enthalten

Fonds	Konto	Bezeichnung	ERA 2022	EVA 2022	Differenz	FRA 2022	FVA 2022	Differenz
Fonds 914000		Beteiligungen						
Operative Gebarung								
SU 21/31		Summe Erträge / Einzahlungen operative Gebarung	0,00	0,00	0,00	0,00	0,00	0,00
914000	728000	Entgelte für sonstige Leistungen	5.920,00	6.000,00	-80,00	5.920,00	6.000,00	-80,00
2	2225/3225	Sonstiger Sachaufwand / Sonstige Auszahl. aus Sachaufwand	5.920,00	6.000,00	-80,00	5.920,00	6.000,00	-80,00
1	222/322	Sachaufwand / Auszahlungen aus Sachaufwand (o.Transferaufw.)	5.920,00	6.000,00	-80,00	5.920,00	6.000,00	-80,00
914000	781000	Transf. an Beteil. der Gemeinde/-verbandes	4.684,27	0,00	4.684,27	4.684,27	0,00	4.684,27
2	2232/3232	Transferaufwand / -zahlungen an Beteiligungen	4.684,27	0,00	4.684,27	4.684,27	0,00	4.684,27
1	223/323	Transferaufwand (lfd. u.KTs) / Auszahl. Transfers (ohne KTs)	4.684,27	0,00	4.684,27	4.684,27	0,00	4.684,27
SU 22/32		Summe Aufwendungen / Auszahlungen operative Gebarung	10.604,27	6.000,00	4.604,27	10.604,27	6.000,00	4.604,27
SA SA0/SA1		(0) Nettoergeb. (21-22) / SA (1) Geldfluss op. Geb. (31-32)	-10.604,27	-6.000,00	-4.604,27	-10.604,27	-6.000,00	-4.604,27
SA SA0R		Saldo Haushaltsrücklagen	0,00	0,00	0,00			
SA SA00		Nettoergebnis nach Zuweisung und Entnahmen von HH-Rücklagen	-10.604,27	-6.000,00	-4.604,27			
Investive Gebarung								
SU 33		Summe Einzahlungen investive Gebarung				0,00	0,00	0,00
SU 34		Summe Auszahlungen investive Gebarung				0,00	0,00	0,00
SA SA2		Saldo (2) Geldfluss aus der Investiven Gebarung (33-34)				0,00	0,00	0,00
SA SA3		Saldo (3) Nettofinanzierungssaldo (SA1+SA2)				-10.604,27	-6.000,00	-4.604,27
Finanzierungstätigkeit								
SU 35		Summe Einzahlungen aus der Finanzierungstätigkeit				0,00	0,00	0,00
SU 36		Summe Auszahlungen aus der Finanzierungstätigkeit				0,00	0,00	0,00
SA SA4		Saldo (4) Geldfluss aus der Finanzierungstätigkeit (35-36)				0,00	0,00	0,00
SA SA5		Saldo (5) Geldfluss aus VA-wirksamer Gebarung (SA3+SA4)				-10.604,27	-6.000,00	-4.604,27
Verrechnung zw. operativer Gebarung und investiven Vorhaben								
SA SA51		Saldo Geldfluss aus operativer Gebarung für invest. Vorhaben				0,00	0,00	0,00

Rechnungsabschluss 2022
Detailnachweis RA / 914 Beteiligungen - interne Vergütungen enthalten

Fonds	Konto	Bezeichnung	ERA 2022	EVA 2022	Differenz	FRA 2022	FVA 2022	Differenz
UA 914		Beteiligungen						
UA 914	SA0/SA1	(0) Nettoergeb. (21-22) / SA (1) Geldfluss op. Geb. (31-32)	-10.604,27	-6.000,00	-4.604,27	-10.604,27	-6.000,00	-4.604,27
UA 914	SA00	Nettoergebnis nach Zuweisung und Entnahmen von HH-Rücklagen	-10.604,27	-6.000,00	-4.604,27			
UA 914	SA2	Saldo (2) Geldfluss aus der Investiven Gebarung (33-34)				0,00	0,00	0,00
UA 914	SA3	Saldo (3) Nettofinanzierungssaldo (SA1+SA2)				-10.604,27	-6.000,00	-4.604,27
UA 914	SA4	Saldo (4) Geldfluss aus der Finanzierungstätigkeit (35-36)				0,00	0,00	0,00
UA 914	SA5	Saldo (5) Geldfluss aus VA-wirksamer Gebarung (SA3+SA4)				-10.604,27	-6.000,00	-4.604,27
A 91		Kapitalvermögen u. Stiftungen ohne eig. Rechtspersönlichkeit						
A 91	SA0/SA1	(0) Nettoergeb. (21-22) / SA (1) Geldfluss op. Geb. (31-32)	-12.084,64	-7.600,00	-4.484,64	-12.084,46	-7.600,00	-4.484,46
A 91	SA00	Nettoergebnis nach Zuweisung und Entnahmen von HH-Rücklagen	-12.084,64	-7.600,00	-4.484,64			
A 91	SA2	Saldo (2) Geldfluss aus der Investiven Gebarung (33-34)				0,00	0,00	0,00
A 91	SA3	Saldo (3) Nettofinanzierungssaldo (SA1+SA2)				-12.084,46	-7.600,00	-4.484,46
A 91	SA4	Saldo (4) Geldfluss aus der Finanzierungstätigkeit (35-36)				0,00	0,00	0,00
A 91	SA5	Saldo (5) Geldfluss aus VA-wirksamer Gebarung (SA3+SA4)				-12.084,46	-7.600,00	-4.484,46
A 91	SA51	Saldo Geldfluss aus operativer Gebarung für invest. Vorhaben				0,00	0,00	0,00

Rechnungsabschluss 2022
Detailnachweis RA / 920 Ausschließliche Gemeindeabgaben - interne Vergütungen enthalten

Fonds	Konto	Bezeichnung	ERA 2022	EVA 2022	Differenz	FRA 2022	FVA 2022	Differenz
Fonds 920000 Ausschließliche Gemeindeabgaben								
Operative Gebarung								
920000	830000	Grundsteuer v. land-u.fortsw. Betrieben	19.262,27	20.300,00	-1.037,73	18.737,57	20.300,00	-1.562,43
920000	831000	Grundsteuer von den Grundstücken	143.991,31	140.000,00	3.991,31	142.032,40	140.000,00	2.032,40
920000	833000	Kommunalsteuer	315.296,44	318.500,00	-3.203,56	314.986,84	318.500,00	-3.513,16
920000	838000	Abgaben für das Halten von Tieren	2.635,44	2.600,00	35,44	2.635,44	2.600,00	35,44
920000	841000	Abg. für den Gebrauch v. öff. Grund	17.796,12	17.800,00	-3,88	17.796,12	17.800,00	-3,88
920000	849000	Nebenansprüche	445,06	500,00	-54,94	433,06	500,00	-66,94
920000	850000	Interessentenbeiträge v. Eigent./Anrain.	329.979,54	300.700,00	29.279,54	304.581,51	300.700,00	3.881,51
920000	856000	Verwaltungsabgaben	12.547,25	14.500,00	-1.952,75	13.005,65	14.500,00	-1.494,35
2	2111/3111	Erträge / Einzahlungen aus eigenen Abgaben	841.953,43	814.900,00	27.053,43	814.208,59	814.900,00	-691,41
1	211/311	Erträge / Einzahl. aus der operativen Verwaltungstätigkeit	841.953,43	814.900,00	27.053,43	814.208,59	814.900,00	-691,41
SU	21/31	Summe Erträge / Einzahlungen operative Gebarung	841.953,43	814.900,00	27.053,43	814.208,59	814.900,00	-691,41
920000	728000	Entgelte für sonstige Leistungen	9.727,35	8.600,00	1.127,35	9.727,35	8.600,00	1.127,35
2	2225/3225	Sonstiger Sachaufwand / Sonstige Auszahl. aus Sachaufwand	9.727,35	8.600,00	1.127,35	9.727,35	8.600,00	1.127,35
1	222/322	Sachaufwand / Auszahlungen aus Sachaufwand (o.Transferaufw.)	9.727,35	8.600,00	1.127,35	9.727,35	8.600,00	1.127,35
SU	22/32	Summe Aufwendungen / Auszahlungen operative Gebarung	9.727,35	8.600,00	1.127,35	9.727,35	8.600,00	1.127,35
SA	SA0/SA1	(0) Nettoergeb. (21-22) / SA (1) Geldfluss op. Geb. (31-32)	832.226,08	806.300,00	25.926,08	804.481,24	806.300,00	-1.818,76
SA	SA0R	Saldo Haushaltsrücklagen	0,00	0,00	0,00			
SA	SA00	Nettoergebnis nach Zuweisung und Entnahmen von HH-Rücklagen	832.226,08	806.300,00	25.926,08			
Investive Gebarung								
SU	33	Summe Einzahlungen investive Gebarung				0,00	0,00	0,00
SU	34	Summe Auszahlungen investive Gebarung				0,00	0,00	0,00
SA	SA2	Saldo (2) Geldfluss aus der Investiven Gebarung (33-34)				0,00	0,00	0,00
SA	SA3	Saldo (3) Nettofinanzierungssaldo (SA1+SA2)				804.481,24	806.300,00	-1.818,76

Rechnungsabschluss 2022

Detailnachweis RA / 920 Ausschließliche Gemeindeabgaben - interne Vergütungen enthalten

Fonds	Konto	Bezeichnung	ERA 2022	EVA 2022	Differenz	FRA 2022	FVA 2022	Differenz
Finanzierungstätigkeit								
SU	35	Summe Einzahlungen aus der Finanzierungstätigkeit				0,00	0,00	0,00
SU	36	Summe Auszahlungen aus der Finanzierungstätigkeit				0,00	0,00	0,00
SA	SA4	Saldo (4) Geldfluss aus der Finanzierungstätigkeit (35-36)				0,00	0,00	0,00
SA	SA5	Saldo (5) Geldfluss aus VA-wirksamer Gebarung (SA3+SA4)				804.481,24	806.300,00	-1.818,76
Verrechnung zw. operativer Gebarung und investiven Vorhaben								
SA	SA51	Saldo Geldfluss aus operativer Gebarung für invest. Vorhaben				0,00	0,00	0,00
UA 920		Ausschließliche Gemeindeabgaben						
UA 920	SA0/SA1	(0) Nettoergeb. (21-22) / SA (1) Geldfluss op. Geb. (31-32)	832.226,08	806.300,00	25.926,08	804.481,24	806.300,00	-1.818,76
UA 920	SA00	Nettoergebnis nach Zuweisung und Entnahmen von HH-Rücklagen	832.226,08	806.300,00	25.926,08			
UA 920	SA2	Saldo (2) Geldfluss aus der Investiven Gebarung (33-34)				0,00	0,00	0,00
UA 920	SA3	Saldo (3) Nettofinanzierungssaldo (SA1+SA2)				804.481,24	806.300,00	-1.818,76
UA 920	SA4	Saldo (4) Geldfluss aus der Finanzierungstätigkeit (35-36)				0,00	0,00	0,00
UA 920	SA5	Saldo (5) Geldfluss aus VA-wirksamer Gebarung (SA3+SA4)				804.481,24	806.300,00	-1.818,76

Rechnungsabschluss 2022

Detailnachweis RA / 921 Zwischen Ländern und Gemeinden geteilte Abgaben - interne Vergütungen enthalten

Fonds	Konto	Bezeichnung	ERA 2022	EVA 2022	Differenz	FRA 2022	FVA 2022	Differenz	
Fonds 921000		Zwischen Ländern und Gemeinden geteilte							
Operative Gebarung									
921000	834000	Fremdenverkehrsabgabe	302,92	500,00	-197,08	302,92	500,00	-197,08	
2	2111/3111	Erträge / Einzahlungen aus eigenen Abgaben	302,92	500,00	-197,08	302,92	500,00	-197,08	
1	211/311	Erträge / Einzahl. aus der operativen Verwaltungstätigkeit	302,92	500,00	-197,08	302,92	500,00	-197,08	
921000	861000	Lfd. Transferz. von Ländern	14.985,27	15.000,00	-14,73	14.985,27	15.000,00	-14,73	
2	2121/3121	Transferertrag / -zahlungen von Trägern des öffentl. Rechts	14.985,27	15.000,00	-14,73	14.985,27	15.000,00	-14,73	
1	212/312	Erträge aus Transfers / Einzahl. aus Transfers (ohne KTs)	14.985,27	15.000,00	-14,73	14.985,27	15.000,00	-14,73	
SU	21/31	Summe Erträge / Einzahlungen operative Gebarung	15.288,19	15.500,00	-211,81	15.288,19	15.500,00	-211,81	
SU	22/32	Summe Aufwendungen / Auszahlungen operative Gebarung	0,00	0,00	0,00	0,00	0,00	0,00	
SA	SA0/SA1	(0) Nettoergeb. (21-22) / SA (1) Geldfluss op. Geb. (31-32)	15.288,19	15.500,00	-211,81	15.288,19	15.500,00	-211,81	
SA	SA0R	Saldo Haushaltsrücklagen	0,00	0,00	0,00				
SA	SA00	Nettoergebnis nach Zuweisung und Entnahmen von HH-Rücklagen	15.288,19	15.500,00	-211,81				
Investive Gebarung									
SU	33	Summe Einzahlungen investive Gebarung				0,00	0,00	0,00	
SU	34	Summe Auszahlungen investive Gebarung				0,00	0,00	0,00	
SA	SA2	Saldo (2) Geldfluss aus der Investiven Gebarung (33-34)				0,00	0,00	0,00	
SA	SA3	Saldo (3) Nettofinanzierungssaldo (SA1+SA2)				15.288,19	15.500,00	-211,81	
Finanzierungstätigkeit									
SU	35	Summe Einzahlungen aus der Finanzierungstätigkeit				0,00	0,00	0,00	
SU	36	Summe Auszahlungen aus der Finanzierungstätigkeit				0,00	0,00	0,00	
SA	SA4	Saldo (4) Geldfluss aus der Finanzierungstätigkeit (35-36)				0,00	0,00	0,00	
SA	SA5	Saldo (5) Geldfluss aus VA-wirksamer Gebarung (SA3+SA4)				15.288,19	15.500,00	-211,81	
Verrechnung zw. operativer Gebarung und investiven Vorhaben									
SA	SA51	Saldo Geldfluss aus operativer Gebarung für invest. Vorhaben				0,00	0,00	0,00	

Rechnungsabschluss 2022

Detailnachweis RA / 921 Zwischen Ländern und Gemeinden geteilte Abgaben - interne Vergütungen enthalten

Fonds	Konto	Bezeichnung	ERA 2022	EVA 2022	Differenz	FRA 2022	FVA 2022	Differenz
UA 921		Zwischen Ländern und Gemeinden geteilte Abgaben						
UA 921	SA0/SA1	(0) Nettoergeb. (21-22) / SA (1) Geldfluss op. Geb. (31-32)	15.288,19	15.500,00	-211,81	15.288,19	15.500,00	-211,81
UA 921	SA00	Nettoergebnis nach Zuweisung und Entnahmen von HH-Rücklagen	15.288,19	15.500,00	-211,81			
UA 921	SA2	Saldo (2) Geldfluss aus der Investiven Gebarung (33-34)				0,00	0,00	0,00
UA 921	SA3	Saldo (3) Nettofinanzierungssaldo (SA1+SA2)				15.288,19	15.500,00	-211,81
UA 921	SA4	Saldo (4) Geldfluss aus der Finanzierungstätigkeit (35-36)				0,00	0,00	0,00
UA 921	SA5	Saldo (5) Geldfluss aus VA-wirksamer Gebarung (SA3+SA4)				15.288,19	15.500,00	-211,81

Rechnungsabschluss 2022

Detailnachweis RA / 925 Ertragsanteile an gemeinschaftlichen Bundesabgaben - interne Vergütungen enthalten

Fonds	Konto	Bezeichnung	ERA 2022	EVA 2022	Differenz	FRA 2022	FVA 2022	Differenz
Fonds 925000		Ertragsanteile an gemeinschaftlichen Bun						
Operative Gebarung								
925000	859000	Ertragsanteile ohne Spielbankabgabe	2.754.179,01	2.650.000,00	104.179,01	2.754.179,01	2.650.000,00	104.179,01
925000	859400	Ertragsanteile ohne Spielbankabgabe	31.470,15	0,00	31.470,15	31.470,15	0,00	31.470,15
2	2112/3112	Erträge / Einzahlungen aus Ertragsanteilen	2.785.649,16	2.650.000,00	135.649,16	2.785.649,16	2.650.000,00	135.649,16
1	211/311	Erträge / Einzahl. aus der operativen Verwaltungstätigkeit	2.785.649,16	2.650.000,00	135.649,16	2.785.649,16	2.650.000,00	135.649,16
SU	21/31	Summe Erträge / Einzahlungen operative Gebarung	2.785.649,16	2.650.000,00	135.649,16	2.785.649,16	2.650.000,00	135.649,16
SU	22/32	Summe Aufwendungen / Auszahlungen operative Gebarung	0,00	0,00	0,00	0,00	0,00	0,00
SA	SA0/SA1	(0) Nettoergeb. (21-22) / SA (1) Geldfluss op. Geb. (31-32)	2.785.649,16	2.650.000,00	135.649,16	2.785.649,16	2.650.000,00	135.649,16
SA	SA0R	Saldo Haushaltsrücklagen	0,00	0,00	0,00			
SA	SA00	Nettoergebnis nach Zuweisung und Entnahmen von HH-Rücklagen	2.785.649,16	2.650.000,00	135.649,16			
Investive Gebarung								
SU	33	Summe Einzahlungen investive Gebarung				0,00	0,00	0,00
SU	34	Summe Auszahlungen investive Gebarung				0,00	0,00	0,00
SA	SA2	Saldo (2) Geldfluss aus der Investiven Gebarung (33-34)				0,00	0,00	0,00
SA	SA3	Saldo (3) Nettofinanzierungssaldo (SA1+SA2)				2.785.649,16	2.650.000,00	135.649,16
Finanzierungstätigkeit								
SU	35	Summe Einzahlungen aus der Finanzierungstätigkeit				0,00	0,00	0,00
SU	36	Summe Auszahlungen aus der Finanzierungstätigkeit				0,00	0,00	0,00
SA	SA4	Saldo (4) Geldfluss aus der Finanzierungstätigkeit (35-36)				0,00	0,00	0,00
SA	SA5	Saldo (5) Geldfluss aus VA-wirksamer Gebarung (SA3+SA4)				2.785.649,16	2.650.000,00	135.649,16
Verrechnung zw. operativer Gebarung und investiven Vorhaben								
SA	SA51	Saldo Geldfluss aus operativer Gebarung für invest. Vorhaben				0,00	0,00	0,00

Rechnungsabschluss 2022

Detailnachweis RA / 925 Ertragsanteile an gemeinschaftlichen Bundesabgaben - interne Vergütungen enthalten

Fonds	Konto	Bezeichnung	ERA 2022	EVA 2022	Differenz	FRA 2022	FVA 2022	Differenz
UA 925		Ertragsanteile an gemeinschaftlichen Bundesabgaben						
UA 925	SA0/SA1	(0) Nettoergeb. (21-22) / SA (1) Geldfluss op. Geb. (31-32)	2.785.649,16	2.650.000,00	135.649,16	2.785.649,16	2.650.000,00	135.649,16
UA 925	SA00	Nettoergebnis nach Zuweisung und Entnahmen von HH-Rücklagen	2.785.649,16	2.650.000,00	135.649,16			
UA 925	SA2	Saldo (2) Geldfluss aus der Investiven Gebarung (33-34)				0,00	0,00	0,00
UA 925	SA3	Saldo (3) Nettofinanzierungssaldo (SA1+SA2)				2.785.649,16	2.650.000,00	135.649,16
UA 925	SA4	Saldo (4) Geldfluss aus der Finanzierungstätigkeit (35-36)				0,00	0,00	0,00
UA 925	SA5	Saldo (5) Geldfluss aus VA-wirksamer Gebarung (SA3+SA4)				2.785.649,16	2.650.000,00	135.649,16
A 92		Öffentliche Abgaben						
A 92	SA0/SA1	(0) Nettoergeb. (21-22) / SA (1) Geldfluss op. Geb. (31-32)	3.633.163,43	3.471.800,00	161.363,43	3.605.418,59	3.471.800,00	133.618,59
A 92	SA00	Nettoergebnis nach Zuweisung und Entnahmen von HH-Rücklagen	3.633.163,43	3.471.800,00	161.363,43			
A 92	SA2	Saldo (2) Geldfluss aus der Investiven Gebarung (33-34)				0,00	0,00	0,00
A 92	SA3	Saldo (3) Nettofinanzierungssaldo (SA1+SA2)				3.605.418,59	3.471.800,00	133.618,59
A 92	SA4	Saldo (4) Geldfluss aus der Finanzierungstätigkeit (35-36)				0,00	0,00	0,00
A 92	SA5	Saldo (5) Geldfluss aus VA-wirksamer Gebarung (SA3+SA4)				3.605.418,59	3.471.800,00	133.618,59
A 92	SA51	Saldo Geldfluss aus operativer Gebarung für invest. Vorhaben				0,00	0,00	0,00

Rechnungsabschluss 2022
Detailnachweis RA / 940 Bedarfswweisungen - interne Vergütungen enthalten

Fonds	Konto	Bezeichnung	ERA 2022	EVA 2022	Differenz	FRA 2022	FVA 2022	Differenz
Fonds 940000		Bedarfswweisungen						
Operative Gebarung								
940000	861000	Lfd. Transferz. von Ländern	312.926,04	249.000,00	63.926,04	312.926,04	249.000,00	63.926,04
2	2121/3121	Transferertrag / -zahlungen von Trägern des öffentl. Rechts	312.926,04	249.000,00	63.926,04	312.926,04	249.000,00	63.926,04
1	212/312	Erträge aus Transfers / Einzahl. aus Transfers (ohne KTs)	312.926,04	249.000,00	63.926,04	312.926,04	249.000,00	63.926,04
SU	21/31	Summe Erträge / Einzahlungen operative Gebarung	312.926,04	249.000,00	63.926,04	312.926,04	249.000,00	63.926,04
SU	22/32	Summe Aufwendungen / Auszahlungen operative Gebarung	0,00	0,00	0,00	0,00	0,00	0,00
SA	SA0/SA1	(0) Nettoergeb. (21-22) / SA (1) Geldfluss op. Geb. (31-32)	312.926,04	249.000,00	63.926,04	312.926,04	249.000,00	63.926,04
SA	SA0R	Saldo Haushaltsrücklagen	0,00	0,00	0,00			
SA	SA00	Nettoergebnis nach Zuweisung und Entnahmen von HH-Rücklagen	312.926,04	249.000,00	63.926,04			
Investive Gebarung								
SU	33	Summe Einzahlungen investive Gebarung				0,00	0,00	0,00
SU	34	Summe Auszahlungen investive Gebarung				0,00	0,00	0,00
SA	SA2	Saldo (2) Geldfluss aus der Investiven Gebarung (33-34)				0,00	0,00	0,00
SA	SA3	Saldo (3) Nettofinanzierungssaldo (SA1+SA2)				312.926,04	249.000,00	63.926,04
Finanzierungstätigkeit								
SU	35	Summe Einzahlungen aus der Finanzierungstätigkeit				0,00	0,00	0,00
SU	36	Summe Auszahlungen aus der Finanzierungstätigkeit				0,00	0,00	0,00
SA	SA4	Saldo (4) Geldfluss aus der Finanzierungstätigkeit (35-36)				0,00	0,00	0,00
SA	SA5	Saldo (5) Geldfluss aus VA-wirksamer Gebarung (SA3+SA4)				312.926,04	249.000,00	63.926,04
Verrechnung zw. operativer Gebarung und investiven Vorhaben								
SA	SA51	Saldo Geldfluss aus operativer Gebarung für invest. Vorhaben				0,00	0,00	0,00

Rechnungsabschluss 2022
Detailnachweis RA / 940 Bedarfszuweisungen - interne Vergütungen enthalten

Fonds	Konto	Bezeichnung	ERA 2022	EVA 2022	Differenz	FRA 2022	FVA 2022	Differenz
UA 940		Bedarfszuweisungen						
UA 940	SA0/SA1	(0) Nettoergeb. (21-22) / SA (1) Geldfluss op. Geb. (31-32)	312.926,04	249.000,00	63.926,04	312.926,04	249.000,00	63.926,04
UA 940	SA00	Nettoergebnis nach Zuweisung und Entnahmen von HH-Rücklagen	312.926,04	249.000,00	63.926,04			
UA 940	SA2	Saldo (2) Geldfluss aus der Investiven Gebarung (33-34)				0,00	0,00	0,00
UA 940	SA3	Saldo (3) Nettofinanzierungssaldo (SA1+SA2)				312.926,04	249.000,00	63.926,04
UA 940	SA4	Saldo (4) Geldfluss aus der Finanzierungstätigkeit (35-36)				0,00	0,00	0,00
UA 940	SA5	Saldo (5) Geldfluss aus VA-wirksamer Gebarung (SA3+SA4)				312.926,04	249.000,00	63.926,04

Rechnungsabschluss 2022
Detailnachweis RA / 941 Sonstige Finanzaufweisungen nach dem FAG - interne Vergütungen enthalten

Fonds	Konto	Bezeichnung	ERA 2022	EVA 2022	Differenz	FRA 2022	FVA 2022	Differenz
Fonds 941000		Sonstige Finanzaufweisungen nach dem FAG						
Operative Gebarung								
941000	860000	Lfd. Transferz. von Bund	53.990,00	54.000,00	-10,00	53.990,00	54.000,00	-10,00
2	2121/3121	Transferertrag / -zahlungen von Trägern des öffentl. Rechts	53.990,00	54.000,00	-10,00	53.990,00	54.000,00	-10,00
1	212/312	Erträge aus Transfers / Einzahl. aus Transfers (ohne KTs)	53.990,00	54.000,00	-10,00	53.990,00	54.000,00	-10,00
SU	21/31	Summe Erträge / Einzahlungen operative Gebarung	53.990,00	54.000,00	-10,00	53.990,00	54.000,00	-10,00
SU	22/32	Summe Aufwendungen / Auszahlungen operative Gebarung	0,00	0,00	0,00	0,00	0,00	0,00
SA	SA0/SA1	(0) Nettoergeb. (21-22) / SA (1) Geldfluss op. Geb. (31-32)	53.990,00	54.000,00	-10,00	53.990,00	54.000,00	-10,00
SA	SA0R	Saldo Haushaltsrücklagen	0,00	0,00	0,00			
SA	SA00	Nettoergebnis nach Zuweisung und Entnahmen von HH-Rücklagen	53.990,00	54.000,00	-10,00			
Investive Gebarung								
SU	33	Summe Einzahlungen investive Gebarung				0,00	0,00	0,00
SU	34	Summe Auszahlungen investive Gebarung				0,00	0,00	0,00
SA	SA2	Saldo (2) Geldfluss aus der Investiven Gebarung (33-34)				0,00	0,00	0,00
SA	SA3	Saldo (3) Nettofinanzierungssaldo (SA1+SA2)				53.990,00	54.000,00	-10,00
Finanzierungstätigkeit								
SU	35	Summe Einzahlungen aus der Finanzierungstätigkeit				0,00	0,00	0,00
SU	36	Summe Auszahlungen aus der Finanzierungstätigkeit				0,00	0,00	0,00
SA	SA4	Saldo (4) Geldfluss aus der Finanzierungstätigkeit (35-36)				0,00	0,00	0,00
SA	SA5	Saldo (5) Geldfluss aus VA-wirksamer Gebarung (SA3+SA4)				53.990,00	54.000,00	-10,00
Verrechnung zw. operativer Gebarung und investiven Vorhaben								
SA	SA51	Saldo Geldfluss aus operativer Gebarung für invest. Vorhaben				0,00	0,00	0,00

Rechnungsabschluss 2022

Detailnachweis RA / 941 Sonstige Finanzaufwendungen nach dem FAG - interne Vergütungen enthalten

Fonds	Konto	Bezeichnung	ERA 2022	EVA 2022	Differenz	FRA 2022	FVA 2022	Differenz
UA 941		Sonstige Finanzaufwendungen nach dem FAG						
UA 941	SA0/SA1	(0) Nettoergeb. (21-22) / SA (1) Geldfluss op. Geb. (31-32)	53.990,00	54.000,00	-10,00	53.990,00	54.000,00	-10,00
UA 941	SA00	Nettoergebnis nach Zuweisung und Entnahmen von HH-Rücklagen	53.990,00	54.000,00	-10,00			
UA 941	SA2	Saldo (2) Geldfluss aus der Investiven Gebarung (33-34)				0,00	0,00	0,00
UA 941	SA3	Saldo (3) Nettofinanzierungssaldo (SA1+SA2)				53.990,00	54.000,00	-10,00
UA 941	SA4	Saldo (4) Geldfluss aus der Finanzierungstätigkeit (35-36)				0,00	0,00	0,00
UA 941	SA5	Saldo (5) Geldfluss aus VA-wirksamer Gebarung (SA3+SA4)				53.990,00	54.000,00	-10,00

Rechnungsabschluss 2022

Detailnachweis RA / 947 Sonstige Zuschüsse der Länder - interne Vergütungen enthalten

Fonds	Konto	Bezeichnung	ERA 2022	EVA 2022	Differenz	FRA 2022	FVA 2022	Differenz
Fonds 947000		Sonstige Zuschüsse der Länder						
Operative Gebarung								
947000	861000	Lfd. Transferz. von Ländern	63.014,79	0,00	63.014,79	63.014,79	0,00	63.014,79
2	2121/3121	Transferertrag / -zahlungen von Trägern des öffentl. Rechts	63.014,79	0,00	63.014,79	63.014,79	0,00	63.014,79
1	212/312	Erträge aus Transfers / Einzahl. aus Transfers (ohne KTs)	63.014,79	0,00	63.014,79	63.014,79	0,00	63.014,79
SU	21/31	Summe Erträge / Einzahlungen operative Gebarung	63.014,79	0,00	63.014,79	63.014,79	0,00	63.014,79
SU	22/32	Summe Aufwendungen / Auszahlungen operative Gebarung	0,00	0,00	0,00	0,00	0,00	0,00
SA	SA0/SA1	(0) Nettoergeb. (21-22) / SA (1) Geldfluss op. Geb. (31-32)	63.014,79	0,00	63.014,79	63.014,79	0,00	63.014,79
SA	SA0R	Saldo Haushaltsrücklagen	0,00	0,00	0,00			
SA	SA00	Nettoergebnis nach Zuweisung und Entnahmen von HH-Rücklagen	63.014,79	0,00	63.014,79			
Investive Gebarung								
SU	33	Summe Einzahlungen investive Gebarung				0,00	0,00	0,00
SU	34	Summe Auszahlungen investive Gebarung				0,00	0,00	0,00
SA	SA2	Saldo (2) Geldfluss aus der Investiven Gebarung (33-34)				0,00	0,00	0,00
SA	SA3	Saldo (3) Nettofinanzierungssaldo (SA1+SA2)				63.014,79	0,00	63.014,79
Finanzierungstätigkeit								
SU	35	Summe Einzahlungen aus der Finanzierungstätigkeit				0,00	0,00	0,00
SU	36	Summe Auszahlungen aus der Finanzierungstätigkeit				0,00	0,00	0,00
SA	SA4	Saldo (4) Geldfluss aus der Finanzierungstätigkeit (35-36)				0,00	0,00	0,00
SA	SA5	Saldo (5) Geldfluss aus VA-wirksamer Gebarung (SA3+SA4)				63.014,79	0,00	63.014,79
Verrechnung zw. operativer Gebarung und investiven Vorhaben								
SA	SA51	Saldo Geldfluss aus operativer Gebarung für invest. Vorhaben				0,00	0,00	0,00

Rechnungsabschluss 2022

Detailnachweis RA / 947 Sonstige Zuschüsse der Länder - interne Vergütungen enthalten

Fonds	Konto	Bezeichnung	ERA 2022	EVA 2022	Differenz	FRA 2022	FVA 2022	Differenz
UA 947		Sonstige Zuschüsse der Länder						
UA 947	SA0/SA1	(0) Nettoergeb. (21-22) / SA (1) Geldfluss op. Geb. (31-32)	63.014,79	0,00	63.014,79	63.014,79	0,00	63.014,79
UA 947	SA00	Nettoergebnis nach Zuweisung und Entnahmen von HH-Rücklagen	63.014,79	0,00	63.014,79			
UA 947	SA2	Saldo (2) Geldfluss aus der Investiven Gebarung (33-34)				0,00	0,00	0,00
UA 947	SA3	Saldo (3) Nettofinanzierungssaldo (SA1+SA2)				63.014,79	0,00	63.014,79
UA 947	SA4	Saldo (4) Geldfluss aus der Finanzierungstätigkeit (35-36)				0,00	0,00	0,00
UA 947	SA5	Saldo (5) Geldfluss aus VA-wirksamer Gebarung (SA3+SA4)				63.014,79	0,00	63.014,79
A 94		Finanzzuweisungen und Zuschüsse						
A 94	SA0/SA1	(0) Nettoergeb. (21-22) / SA (1) Geldfluss op. Geb. (31-32)	429.930,83	303.000,00	126.930,83	429.930,83	303.000,00	126.930,83
A 94	SA00	Nettoergebnis nach Zuweisung und Entnahmen von HH-Rücklagen	429.930,83	303.000,00	126.930,83			
A 94	SA2	Saldo (2) Geldfluss aus der Investiven Gebarung (33-34)				0,00	0,00	0,00
A 94	SA3	Saldo (3) Nettofinanzierungssaldo (SA1+SA2)				429.930,83	303.000,00	126.930,83
A 94	SA4	Saldo (4) Geldfluss aus der Finanzierungstätigkeit (35-36)				0,00	0,00	0,00
A 94	SA5	Saldo (5) Geldfluss aus VA-wirksamer Gebarung (SA3+SA4)				429.930,83	303.000,00	126.930,83
A 94	SA51	Saldo Geldfluss aus operativer Gebarung für invest. Vorhaben				0,00	0,00	0,00

Rechnungsabschluss 2022

Detailnachweis RA / 990 Überschüsse und Abgänge (soweit nicht zugeordnet) - interne Vergütungen enthalten

Fonds	Konto	Bezeichnung	ERA 2022	EVA 2022	Differenz	FRA 2022	FVA 2022	Differenz
Fonds 990000		Überschüsse und Abgänge (soweit nicht zu						
Operative Gebarung								
SU	21/31	Summe Erträge / Einzahlungen operative Gebarung	0,00	0,00	0,00	0,00	0,00	0,00
SU	22/32	Summe Aufwendungen / Auszahlungen operative Gebarung	0,00	0,00	0,00	0,00	0,00	0,00
SA	SA0/SA1	(0) Nettoergeb. (21-22) / SA (1) Geldfluss op. Geb. (31-32)	0,00	0,00	0,00	0,00	0,00	0,00
SA	SA0R	Saldo Haushaltsrücklagen	0,00	0,00	0,00			
SA	SA00	Nettoergebnis nach Zuweisung und Entnahmen von HH-Rücklagen	0,00	0,00	0,00			
Investive Gebarung								
SU	33	Summe Einzahlungen investive Gebarung				0,00	0,00	0,00
SU	34	Summe Auszahlungen investive Gebarung				0,00	0,00	0,00
SA	SA2	Saldo (2) Geldfluss aus der Investiven Gebarung (33-34)				0,00	0,00	0,00
SA	SA3	Saldo (3) Nettofinanzierungssaldo (SA1+SA2)				0,00	0,00	0,00
Finanzierungstätigkeit								
SU	35	Summe Einzahlungen aus der Finanzierungstätigkeit				0,00	0,00	0,00
SU	36	Summe Auszahlungen aus der Finanzierungstätigkeit				0,00	0,00	0,00
SA	SA4	Saldo (4) Geldfluss aus der Finanzierungstätigkeit (35-36)				0,00	0,00	0,00
SA	SA5	Saldo (5) Geldfluss aus VA-wirksamer Gebarung (SA3+SA4)				0,00	0,00	0,00
Verrechnung zw. operativer Gebarung und investiven Vorhaben								
990000	910000	Verrechnung OH u. AOH (Zu-/Rückführung)				1.423,80	0,00	1.423,80
2	3701	Einzahlungen aus operativer Gebarung für investive Vorhaben				1.423,80	0,00	1.423,80
1	370	Einzahlungen aus operativer Gebarung für investive Vorhaben				1.423,80	0,00	1.423,80
990000	910000	Verrechnung OH u. AOH (Zu-/Rückführung)				565.390,58	648.300,00	-82.909,42
2	3801	Auszahlungen aus operativer Gebarung für investive Vorhaben				565.390,58	648.300,00	-82.909,42
1	380	Auszahlungen aus operativer Gebarung für investive Vorhaben				565.390,58	648.300,00	-82.909,42
SA	SA51	Saldo Geldfluss aus operativer Gebarung für invest. Vorhaben				-563.966,78	-648.300,00	84.333,22

Rechnungsabschluss 2022

Detailnachweis RA / 990 Überschüsse und Abgänge (soweit nicht zugeordnet) - interne Vergütungen enthalten

Fonds	Konto	Bezeichnung	ERA 2022	EVA 2022	Differenz	FRA 2022	FVA 2022	Differenz
UA 990		Überschüsse und Abgänge (soweit nicht zugeordnet)						
UA 990	SA0/SA1	(0) Nettoergeb. (21-22) / SA (1) Geldfluss op. Geb. (31-32)	0,00	0,00	0,00	0,00	0,00	0,00
UA 990	SA00	Nettoergebnis nach Zuweisung und Entnahmen von HH-Rücklagen	0,00	0,00	0,00			
UA 990	SA2	Saldo (2) Geldfluss aus der Investiven Gebarung (33-34)				0,00	0,00	0,00
UA 990	SA3	Saldo (3) Nettofinanzierungssaldo (SA1+SA2)				0,00	0,00	0,00
UA 990	SA4	Saldo (4) Geldfluss aus der Finanzierungstätigkeit (35-36)				0,00	0,00	0,00
UA 990	SA5	Saldo (5) Geldfluss aus VA-wirksamer Gebarung (SA3+SA4)				0,00	0,00	0,00
A 99		Jahresergebnis, Übergabe / Übernahme, Abwicklung d. Vorjahre						
A 99	SA0/SA1	(0) Nettoergeb. (21-22) / SA (1) Geldfluss op. Geb. (31-32)	0,00	0,00	0,00	0,00	0,00	0,00
A 99	SA00	Nettoergebnis nach Zuweisung und Entnahmen von HH-Rücklagen	0,00	0,00	0,00			
A 99	SA2	Saldo (2) Geldfluss aus der Investiven Gebarung (33-34)				0,00	0,00	0,00
A 99	SA3	Saldo (3) Nettofinanzierungssaldo (SA1+SA2)				0,00	0,00	0,00
A 99	SA4	Saldo (4) Geldfluss aus der Finanzierungstätigkeit (35-36)				0,00	0,00	0,00
A 99	SA5	Saldo (5) Geldfluss aus VA-wirksamer Gebarung (SA3+SA4)				0,00	0,00	0,00
A 99	SA51	Saldo Geldfluss aus operativer Gebarung für invest. Vorhaben				-563.966,78	-648.300,00	84.333,22
Gruppe 9		Finanzwirtschaft						
Gruppe 9	SA0/SA1	(0) Nettoergeb. (21-22) / SA (1) Geldfluss op. Geb. (31-32)	4.051.508,15	3.767.600,00	283.908,15	4.023.763,49	3.767.600,00	256.163,49
Gruppe 9	SA00	Nettoergebnis nach Zuweisung und Entnahmen von HH-Rücklagen	4.051.508,15	3.767.600,00	283.908,15			
Gruppe 9	SA2	Saldo (2) Geldfluss aus der Investiven Gebarung (33-34)				0,00	0,00	0,00
Gruppe 9	SA3	Saldo (3) Nettofinanzierungssaldo (SA1+SA2)				4.023.763,49	3.767.600,00	256.163,49
Gruppe 9	SA4	Saldo (4) Geldfluss aus der Finanzierungstätigkeit (35-36)				0,00	0,00	0,00
Gruppe 9	SA5	Saldo (5) Geldfluss aus VA-wirksamer Gebarung (SA3+SA4)				4.023.763,49	3.767.600,00	256.163,49
Gruppe 9	SA51	Saldo Geldfluss aus operativer Gebarung für invest. Vorhaben				-563.966,78	-648.300,00	84.333,22

Rechnungsabschluss 2022

Nachweis der Investitionstätigkeit und deren Finanzierung

Code Jahr	Vorhabensbez. Fonds Konto		Investition			Finanzierung				Ergebnis			
			Anschaffungs- Herstell.Kosten	Mittel Geldfluss oper. Gebarung	Gemeinde- Bedarfszuw.	Haushalts- rücklagen	Subventionen/ son. Kap.trans.	Darlehen	Finanzierungs- leasing	Veräuß. langfr. Vermögen/Son.	Finanzierungs- ergebnis	offene Verbindl. /Forderungen	
II. Sonstige Investitionen													
2002022 Sonstige Investitionen													
2022	010000	084000	7.273,19	0,00	0,00	0,00	0,00	0,00	0,00	0,00	0,00	7.273,19	0,00
2022	031000	070000	10.562,59	0,00	0,00	0,00	0,00	0,00	0,00	0,00	0,00	10.562,59	0,00
2022	211000	020000	5.165,95	0,00	0,00	0,00	0,00	0,00	0,00	0,00	0,00	5.165,95	0,00
2022	211000	042000	13.231,20	0,00	0,00	0,00	0,00	0,00	0,00	0,00	0,00	13.231,20	0,00
2022	211000	084000	1.941,80	0,00	0,00	0,00	0,00	0,00	0,00	0,00	0,00	1.941,80	0,00
2022	240000	084000	2.886,11	0,00	0,00	0,00	0,00	0,00	0,00	0,00	0,00	2.886,11	0,00
2022	612000	020000	1.172,00	0,00	0,00	0,00	0,00	0,00	0,00	0,00	0,00	1.172,00	0,00
2022	612000	030000	4.298,86	0,00	0,00	0,00	0,00	0,00	0,00	0,00	0,00	4.298,86	0,00
2022	612000	042000	960,00	0,00	0,00	0,00	0,00	0,00	0,00	0,00	0,00	960,00	0,00
2022	649000	040000	38.490,00	0,00	0,00	0,00	0,00	0,00	0,00	0,00	0,00	38.490,00	0,00
2022	770000	006000	2.629,20	0,00	0,00	0,00	0,00	0,00	0,00	0,00	0,00	2.629,20	0,00
2022	782100	000000	7.614,98	0,00	0,00	0,00	0,00	0,00	0,00	0,00	0,00	7.614,98	0,00
2022	815000	042000	5.592,00	0,00	0,00	0,00	0,00	0,00	0,00	0,00	0,00	5.592,00	0,00
2022	817000	010000	25.291,61	0,00	0,00	0,00	0,00	0,00	0,00	0,00	0,00	25.291,61	0,00
2022	851000	070000	3.038,07	0,00	0,00	0,00	0,00	0,00	0,00	0,00	0,00	3.038,07	0,00
Summe	2002022		130.147,56	0,00	0,00	0,00	0,00	0,00	0,00	0,00	0,00	130.147,56	0,00
Saldo	SA2		130.147,56	0,00	0,00	0,00	0,00	0,00	0,00	0,00	0,00	130.147,56	0,00
Sonstige Investitionen													
Saldo	SA1+SA2		130.147,56	0,00	0,00	0,00	0,00	0,00	0,00	0,00	0,00	130.147,56	0,00
Investitionstätigkeit gesamt													

Rechnungsabschluss 2022
Teilbericht mehrjährige investive Einzelvorhaben

Code Jahr	Vorhabensbez. Fonds Konto	Investition			Finanzierung				Ergebnis			
		Anschaffungs- Herstell.Kosten	Mittel Geldfluss oper. Gebarung	Gemeinde- Bedarfszuw.	Haushalts- rücklagen	Subventionen/ son. Kap.trans.	Darlehen	Finanzierungs- leasing	Veräuß. langfr. Vermögen/Son.	Finanzierungs- ergebnis	offene Verbindl. /Forderungen	
1200036 Freiw. Feuerwehr Euratsfeld Fahrzeugankauf (163000_FF_FAHRZEUG)												
Summe	1200036 2021	450.000,00	168.400,00	0,00	0,00	168.401,11	0,00	0,00	0,00	0,00	113.198,89	0,00
2022	163000 040000	92.162,65	0,00	0,00	0,00	0,00	0,00	0,00	0,00	0,00	92.162,65	0,00
2022	163000 301000	0,00	0,00	0,00	0,00	80.000,00	0,00	0,00	0,00	0,00	-80.000,00	0,00
2022	163000 301100	0,00	0,00	0,00	0,00	45.202,15	0,00	0,00	0,00	0,00	-45.202,15	0,00
2022	163000 307000	0,00	0,00	0,00	0,00	33.323,95	0,00	0,00	0,00	0,00	-33.323,95	0,00
2022	163000 871000	0,00	0,00	45.202,14	0,00	0,00	0,00	0,00	0,00	0,00	-45.202,14	0,00
2022	163000 910000	0,00	1.633,30	0,00	0,00	0,00	0,00	0,00	0,00	0,00	-1.633,30	0,00
Summe	1200036 2022	92.162,65	1.633,30	45.202,14	0,00	158.526,10	0,00	0,00	0,00	0,00	-113.198,89	0,00
Saldo	1200036 SA	542.162,65	170.033,30	45.202,14	0,00	326.927,21	0,00	0,00	0,00	0,00	0,00	0,00
1200041 Kindergarten 7. und 8. Gruppe (240000_KINDERG_7_8_GR)												
Summe	1200041 2020	0,00	0,00	0,00	0,00	160.493,39	0,00	0,00	0,00	0,00	-160.493,39	0,00
Summe	1200041 2021	117.155,24	0,00	0,00	0,00	0,00	0,00	0,00	0,00	0,00	117.155,24	0,00
2022	240000 060000	2.080,00	0,00	0,00	0,00	0,00	0,00	0,00	0,00	0,00	2.080,00	0,00
2022	240000 061000	677.437,68	0,00	0,00	0,00	0,00	0,00	0,00	0,00	0,00	677.437,68	0,00
2022	240000 301000	0,00	0,00	0,00	0,00	10.368,00	0,00	0,00	0,00	0,00	-10.368,00	0,00
2022	240000 346000	0,00	0,00	0,00	0,00	0,00	400.000,00	0,00	0,00	0,00	-400.000,00	0,00
2022	240000 910000	0,00	225.811,53	0,00	0,00	0,00	0,00	0,00	0,00	0,00	-225.811,53	0,00
Summe	1200041 2022	679.517,68	225.811,53	0,00	0,00	10.368,00	400.000,00	0,00	0,00	0,00	43.338,15	0,00
Saldo	1200041 SA	796.672,92	225.811,53	0,00	0,00	170.861,39	400.000,00	0,00	0,00	0,00	0,00	0,00

Rechnungsabschluss 2022
Teilbericht mehrjährige investive Einzelvorhaben

Code Jahr	Vorhabensbez. Fonds Konto		Investition		Gemeinde- Bedarfszuw.	Finanzierung				Ergebnis			
			Anschaffungs- Herstell.Kosten	Mittel Geldfluss oper. Gebarung		Haushalts- rücklagen	Subventionen/ son. Kap.trans.	Darlehen	Finanzierungs- leasing	Veräuß. langfr. Vermögen/Son.	Finanzierungs- ergebnis	offene Verbindl. /Forderungen	
1200043 Tagesbetreuungseinrichtung (240100_TBE)													
2022	240100	061000	166.054,06	0,00	0,00	0,00	0,00	0,00	0,00	0,00	0,00	166.054,06	0,00
2022	240100	910000	0,00	166.054,06	0,00	0,00	0,00	0,00	0,00	0,00	0,00	-166.054,06	0,00
Summe	1200043 2022		166.054,06	166.054,06	0,00	0,00	0,00	0,00	0,00	0,00	0,00	0,00	0,00
Saldo	1200043 SA		166.054,06	166.054,06	0,00	0,00	0,00	0,00	0,00	0,00	0,00	0,00	0,00
1200040 Fitnessparcours (269_FITNESSPARCOURS)													
2022	269000	006000	6.550,65	0,00	0,00	0,00	0,00	0,00	0,00	0,00	0,00	6.550,65	0,00
Summe	1200040 2022		6.550,65	0,00	0,00	0,00	0,00	0,00	0,00	0,00	0,00	6.550,65	0,00
Saldo	1200040 SA		6.550,65	0,00	0,00	0,00	0,00	0,00	0,00	0,00	0,00	6.550,65	0,00

Rechnungsabschluss 2022
Teilbericht mehrjährige investive Einzelvorhaben

Code Jahr	Vorhabensbez. Fonds Konto	Investition		Gemeinde- Bedarfszuw.	Finanzierung				Finanzierungs- leasing	Veräuß. langfr. Vermögen/Son.	Ergebnis	
		Anschaffungs- Herstell.Kosten	Mittel Geldfluss oper. Gebarung		Haushalts- rücklagen	Subventionen/ son. Kap.trans.	Darlehen	Finanzierungs- ergebnis			offene Verbindl. /Forderungen	
1200038 Straßenbau (612000_STRASSENBAU_2020)												
Saldo	1200038 2019	0,00	0,00	0,00	0,00	0,00	0,00	0,00	0,00	0,00	-35.344,02	0,00
Summe	1200038 2020	229.842,44	0,00	115.000,00	19.498,42	60.000,00	0,00	0,00	0,00	0,00	35.344,02	0,00
Summe	1200038 2021	354.935,36	4.333,91	240.000,00	0,00	43.601,45	67.000,00	0,00	0,00	0,00	0,00	3.482,90
2022	612000 002000	202.607,28	0,00	0,00	0,00	0,00	0,00	0,00	0,00	0,00	202.607,28	0,00
2022	612000 003000	20.592,78	0,00	0,00	0,00	0,00	0,00	0,00	0,00	0,00	20.592,78	0,00
2022	612000 005000	5.375,50	0,00	0,00	0,00	0,00	0,00	0,00	0,00	0,00	5.375,50	0,00
2022	612000 060000	189.966,65	0,00	0,00	0,00	0,00	0,00	0,00	0,00	0,00	189.966,65	2.860,98
2022	612000 301000	0,00	0,00	0,00	0,00	10.000,00	0,00	0,00	0,00	0,00	-10.000,00	0,00
2022	612000 871000	0,00	0,00	390.000,00	0,00	0,00	0,00	0,00	0,00	0,00	-390.000,00	0,00
2022	612000 910000	0,00	18.542,21	0,00	0,00	0,00	0,00	0,00	0,00	0,00	-18.542,21	0,00
Summe	1200038 2022	418.542,21	18.542,21	390.000,00	0,00	10.000,00	0,00	0,00	0,00	0,00	0,00	2.860,98
Saldo	1200038 SA	1.003.320,01	22.876,12	745.000,00	19.498,42	113.601,45	67.000,00	0,00	0,00	0,00	0,00	0,00
1200013 Hochwasserschutz (639000_26)												
Summe	1200013 2021	99.009,50	36.009,50	0,00	0,00	0,00	63.000,00	0,00	0,00	0,00	0,00	0,00
2022	639000 060000	18.000,00	0,00	0,00	0,00	0,00	0,00	0,00	0,00	0,00	18.000,00	0,00
2022	639000 910000	0,00	18.000,00	0,00	0,00	0,00	0,00	0,00	0,00	0,00	-18.000,00	0,00
Summe	1200013 2022	18.000,00	18.000,00	0,00	0,00	0,00	0,00	0,00	0,00	0,00	0,00	0,00
Saldo	1200013 SA	117.009,50	54.009,50	0,00	0,00	0,00	63.000,00	0,00	0,00	0,00	0,00	0,00

Rechnungsabschluss 2022
Teilbericht mehrjährige investive Einzelvorhaben

Code Jahr	Vorhabensbez. Fonds Konto	Investition		Gemeinde- Bedarfszuw.	Finanzierung				Finanzierungs- leasing	Veräuß. langfr. Vermögen/Son.	Ergebnis	
		Anschaffungs- Herstell.Kosten	Mittel Geldfluss oper. Gebarung		Haushalts- rücklagen	Subventionen/ son. Kap.trans.	Darlehen	Finanzierungs- leasing			Veräuß. langfr. Vermögen/Son.	Finanzierungs- ergebnis
1200009 Güterwegebau (710000_3)												
Summe	1200009 2020	42.166,25	17.166,25	12.500,00	0,00	12.500,00	0,00	0,00	0,00	0,00	0,00	0,00
Summe	1200009 2021	49.374,21	24.874,21	12.250,00	0,00	12.250,00	0,00	0,00	0,00	0,00	0,00	0,00
2022	710000 002000	51.328,82	0,00	0,00	0,00	0,00	0,00	0,00	0,00	0,00	51.328,82	0,00
2022	710000 301000	0,00	0,00	0,00	0,00	12.500,00	0,00	0,00	0,00	0,00	-12.500,00	0,00
2022	710000 871000	0,00	0,00	12.500,00	0,00	0,00	0,00	0,00	0,00	0,00	-12.500,00	0,00
2022	710000 910000	0,00	26.328,82	0,00	0,00	0,00	0,00	0,00	0,00	0,00	-26.328,82	0,00
Summe	1200009 2022	51.328,82	26.328,82	12.500,00	0,00	12.500,00	0,00	0,00	0,00	0,00	0,00	0,00
Saldo	1200009 SA	142.869,28	68.369,28	37.250,00	0,00	37.250,00	0,00	0,00	0,00	0,00	0,00	0,00
1200042 Hofladen (789_HOFLADEN)												
Summe	1200042 2021	59.801,76	59.801,76	0,00	0,00	0,00	0,00	0,00	0,00	0,00	0,00	48.373,20
2022	789000 042000	48.373,20	0,00	0,00	0,00	0,00	0,00	0,00	0,00	0,00	48.373,20	0,00
2022	789000 910000	0,00	-1.423,80	0,00	0,00	0,00	0,00	0,00	0,00	0,00	1.423,80	0,00
2022	789000 301000	0,00	0,00	0,00	0,00	49.797,00	0,00	0,00	0,00	0,00	-49.797,00	0,00
Summe	1200042 2022	48.373,20	-1.423,80	0,00	0,00	49.797,00	0,00	0,00	0,00	0,00	0,00	0,00
Saldo	1200042 SA	108.174,96	58.377,96	0,00	0,00	49.797,00	0,00	0,00	0,00	0,00	0,00	0,00

Rechnungsabschluss 2022
Teilbericht mehrjährige investive Einzelvorhaben

Code Jahr	Vorhabensbez. Fonds	Konto	Investition		Gemeinde- Bedarfszuw.	Finanzierung				Ergebnis		offene Verbindl. /Forderungen
			Anschaffungs- Herstell.Kosten	Mittel Geldfluss oper. Gebarung		Haushalts- rücklagen	Subventionen/ son. Kap.trans.	Darlehen	Finanzierungs- leasing	Veräuß. langfr. Vermögen/Son.	Finanzierungs- ergebnis	
1200026 Straßenbeleuchtung (816000_24)												
Summe	1200026 2020		17.944,88	16.644,88	1.300,00	0,00	0,00	0,00	0,00	0,00	0,00	0,00
Summe	1200026 2021		25.194,74	25.194,74	0,00	0,00	0,00	0,00	0,00	0,00	0,00	0,00
2022	816000	060000	41.392,96	0,00	0,00	0,00	0,00	0,00	0,00	0,00	41.392,96	0,00
2022	816000	871000	0,00	0,00	800,00	0,00	0,00	0,00	0,00	0,00	-800,00	0,00
2022	816000	910000	0,00	40.592,96	0,00	0,00	0,00	0,00	0,00	0,00	-40.592,96	0,00
Summe	1200026 2022		41.392,96	40.592,96	800,00	0,00	0,00	0,00	0,00	0,00	0,00	0,00
Saldo	1200026 SA		84.532,58	82.432,58	2.100,00	0,00	0,00	0,00	0,00	0,00	0,00	0,00
1200025 Grundbesitz (840000_21)												
Summe	1200025 2020		313.515,82	160.918,62	0,00	0,00	0,00	152.597,20	0,00	0,00	0,00	0,00
Summe	1200025 2021		111.871,70	111.871,70	0,00	0,00	0,00	0,00	0,00	0,00	0,00	0,00
2022	840000	001000	29.338,00	0,00	0,00	0,00	0,00	0,00	0,00	0,00	29.338,00	0,00
2022	840000	910000	0,00	29.338,00	0,00	0,00	0,00	0,00	0,00	0,00	-29.338,00	0,00
Summe	1200025 2022		29.338,00	29.338,00	0,00	0,00	0,00	0,00	0,00	0,00	0,00	0,00
Saldo	1200025 SA		454.725,52	302.128,32	0,00	0,00	0,00	152.597,20	0,00	0,00	0,00	0,00

Rechnungsabschluss 2022
Teilbericht mehrjährige investive Einzelvorhaben

Code Jahr	Vorhabensbez. Fonds Konto		Investition			Finanzierung				Ergebnis		
			Anschaffungs- Herstell.Kosten	Mittel Geldfluss oper. Gebarung	Gemeinde- Bedarfszuw.	Haushalts- rücklagen	Subventionen/ son. Kap.trans.	Darlehen	Finanzierungs- leasing	Veräuß. langfr. Vermögen/Son.	Finanzierungs- ergebnis	offene Verbindl. /Forderungen
1200020 Wasserversorgungsanlage (850000_7)												
Summe	1200020 2020		81.879,16	0,00	0,00	31.605,00	50.274,16	0,00	0,00	0,00	0,00	0,00
Summe	1200020 2021		139.104,43	0,00	0,00	0,00	28.104,43	111.000,00	0,00	0,00	0,00	726,50
2022	850000	060000	58.510,17	0,00	0,00	0,00	0,00	0,00	0,00	0,00	58.510,17	0,00
2022	850000	300000	0,00	0,00	0,00	0,00	8.897,18	0,00	0,00	0,00	-8.897,18	0,00
2022	850000	307000	0,00	0,00	0,00	0,00	28.721,29	0,00	0,00	0,00	-28.721,29	0,00
2022	850000	894001	0,00	0,00	0,00	20.891,70	0,00	0,00	0,00	0,00	-20.891,70	0,00
Summe	1200020 2022		58.510,17	0,00	0,00	20.891,70	37.618,47	0,00	0,00	0,00	0,00	0,00
Saldo	1200020 SA		279.493,76	0,00	0,00	52.496,70	115.997,06	111.000,00	0,00	0,00	0,00	
1200019 Abwasserbeseitigung - Kanalbau (851000_4)												
Summe	1200019 2020		19.439,29	0,00	0,00	19.439,29	0,00	0,00	0,00	0,00	0,00	0,00
Summe	1200019 2021		286.047,04	0,00	0,00	0,00	41.047,04	245.000,00	0,00	0,00	0,00	3.675,08
2022	851000	004000	2.004,80	0,00	0,00	0,00	0,00	0,00	0,00	0,00	2.004,80	0,00
2022	851000	060000	27.368,75	0,00	0,00	0,00	0,00	0,00	0,00	0,00	27.368,75	0,00
2022	851000	300000	0,00	0,00	0,00	0,00	30.840,19	0,00	0,00	0,00	-30.840,19	0,00
2022	851000	307000	0,00	0,00	0,00	0,00	0,00	0,00	0,00	0,00	0,00	0,00
Summe	1200019 2022		29.373,55	0,00	0,00	0,00	30.840,19	0,00	0,00	0,00	-1.466,64	0,00
Saldo	1200019 SA		334.859,88	0,00	0,00	19.439,29	71.887,23	245.000,00	0,00	0,00	-1.466,64	

Rechnungsabschluss 2022
Teilbericht mehrjährige investive Einzelvorhaben

Code Jahr	Vorhabensbez. Fonds Konto	Investition		Gemeinde- Bedarfszuw.	Finanzierung				Finanzierungs- leasing	Veräuß. langfr. Vermögen/Son.	Ergebnis	
		Anschaffungs- Herstell.Kosten	Mittel Geldfluss oper. Gebarung		Haushalts- rücklagen	Subventionen/ son. Kap.trans.	Darlehen	Finanzierungs- leasing			Finanzierungs- ergebnis	offene Verbindl. /Forderungen
1200015 Lichtwellenleiter (859000_37)												
Summe	1200015 2020		34.691,38	34.691,38	0,00	0,00	0,00	0,00	0,00	0,00	0,00	0,00
Summe	1200015 2021		22.648,83	22.648,83	0,00	0,00	0,00	0,00	0,00	0,00	0,00	0,00
2022	859000 060000		39.089,70	0,00	0,00	0,00	0,00	0,00	0,00	0,00	39.089,70	0,00
2022	859000 910000		0,00	39.089,70	0,00	0,00	0,00	0,00	0,00	0,00	-39.089,70	0,00
Summe	1200015 2022		39.089,70	39.089,70	0,00	0,00	0,00	0,00	0,00	0,00	0,00	0,00
Saldo	1200015 SA		96.429,91	96.429,91	0,00	0,00	0,00	0,00	0,00	0,00	0,00	0,00
1200029 PfarrGemeindeZentrum (894000_32)												
Summe	1200029 2020		0,00	0,00	0,00	0,00	0,00	0,00	0,00	0,00	0,00	0,00
Saldo	1200029 SA		0,00	0,00	0,00	0,00	0,00	0,00	0,00	0,00	0,00	0,00
Saldo	SA+SA+...		4.132.855,68	1.246.522,56	829.552,14	91.434,41	886.321,34	1.038.597,20	0,00	0,00	5.084,01	
mehrjährige investive Einzelvorhaben gesamt												

Rechnungsabschluss 2022
Jahressummen mehrjährige investive Einzelvorhaben

Jahr	Investition			Mittel Geldfluss oper. Gebarung	Gemeinde-Bedarfszuw.	Finanzierung			Finanzierungs-leasing	Veräuß. langfr. Vermögen/Son.	Ergebnis	
	Anschaffungs-Herstell.Kosten	davon sonst.Kosten				Haushalts-rücklagen	Subventionen/son. Kap.trans.	Darlehen			Finanzierungs- leasing	Finanzierungs- ergebnis
2019	0,00	0,00	0,00	0,00	0,00	0,00	0,00	0,00	0,00	0,00	-35.344,02	0,00
2020	739.479,22	0,00	229.421,13	128.800,00	70.542,71	283.267,55	152.597,20	0,00	0,00	0,00	-125.149,37	0,00
2021	1.715.142,81	0,00	453.134,65	252.250,00	0,00	293.404,03	486.000,00	0,00	0,00	0,00	230.354,13	56.257,68
2022	1.678.233,65	0,00	563.966,78	448.502,14	20.891,70	309.649,76	400.000,00	0,00	0,00	0,00	-64.776,73	2.860,98
Saldo	4.132.855,68	0,00	1.246.522,56	829.552,14	91.434,41	886.321,34	1.038.597,20	0,00	0,00	0,00	5.084,01	

Rechnungsabschluss 2022
Anlage 5b - Rechnungsquerschnitt (Gemeinden)

RQS	Zuordnung MVAG	UK / Bezeichnung		Haushalt	
LNR	bzw. VHH-Code	Anmerkungen	Gesamthaushalt	ohne Quasi-KG	Quasi-KG (*)
Mittelaufbringung (Erträge bzw. Einzahlungen und erhaltene Kapitaltransfers)					
10	2114, 2115	Erträge aus Leistungen, Miet- und Pächtertrag	277.401,14	214.865,42	62.535,72
11	2116	Erträge aus Veräußerungen, sonstige Erträge ohne Gruppe (Konto) 806, 807	386.452,89	252.347,22	134.105,67
12	2117	Nicht finanzierungswirksame operative Erträge ohne Gruppe (Konto) 817, 819, 891	0,00	0,00	0,00
13	212X	Transfers, Kapitaltransfers aus Gemeinde-Bedarfszuweisungsmitteln ohne Gruppe (Konto) 813	1.091.276,23	1.018.618,06	72.658,17
14	213X	Finanzerträge ohne Gruppe (Konto) 818, 821, 825, 826	81,59	81,59	0,00
15	3111	Eigene Abgaben	819.500,44	814.511,51	4.988,93
16	2112, 2113	Ertragsanteile, Gebühren für die Benützung von Gemeindeeinrichtungen und -anlagen	3.326.486,25	2.795.706,03	530.780,22
17	333X	Erhaltene Kapitaltransfers (UK 30)	435.881,65	251.092,20	184.789,45
19	Summe 1 (Mittelaufbringung)		6.337.080,19	5.347.222,03	989.858,16
Mittelverwendung (Aufwendungen)					
20	2221, 2222	Gebrauchs- und Verbrauchsgüter, Handelswaren, Verwaltungs- und Betriebsaufwand, Transporte	295.294,56	240.257,07	55.037,49
21	2223-2225	Miet- und Pachtaufwand, Leasing, PPP, Instandhaltung, sonstige Gebühren	702.209,92	500.770,11	201.439,81
22	2226	Verluste aus dem Abgang von Anlagevermögen, Rückstellungen für ausstehende Rechnungen nur Gruppe (Konto) 683, 688	430.487,24	324.675,61	105.811,63
23	2231-2233, 2236	Transfers, Kapitaltransfers, Investitions- und Tilgungszuschüsse	1.675.437,67	1.636.787,22	38.650,45
24	2234, 2235, 2237	Sonstige Transfers (an private Haushalte, Ausland,...), Pensionen, Rückstellungen Betriebspensionen ohne Gruppe (Konto) 696, 761	96.411,79	84.824,79	11.587,00
25	2211, 2212, 2213	Geldbezüge, Sachbezüge, Dienstgeberbeiträge, Jubiläumszahlungen, Steuern	855.257,34	836.059,03	19.198,31
26	224X	Zinsaufwand, Dividenden ohne Gruppe (Konto) 652, 654, 655, 658, 682, 694, 697, 699	43.936,75	17.177,88	26.758,87
29	Summe 2 (Mittelverwendung)		4.099.035,27	3.640.551,71	458.483,56

Rechnungsabschluss 2022
Anlage 5b - Rechnungsquerschnitt (Gemeinden)

RQS	Zuordnung MVAG	UK / Bezeichnung		Gesamthaushalt	Haushalt ohne Quasi-KG	Quasi-KG (*)
LNR	bzw. VHH-Code	Anmerkungen				
		Vermögensbildung (Sachanlagevermögen), inkl. Vorräte				
30	1010, 102x	Immaterielle Vermögenswerte und Sachanlagen (Zugang) ohne Gruppe 090-097, 280 Zugang lt. GHD-Schnittstelle für <vhh>		1.742.883,41	1.617.273,50	125.609,91
31	1010, 102x	Immaterielle Vermögenswerte und Sachanlagen (Abgang) ohne Gruppe 090-097, 280 Abgang lt. GHD-Schnittstelle für <vhh> (Abgang mit Minus erfassen)		-567.656,49	-430.758,50	-136.897,99
32	1141	Vorräte (Saldo) lt. GHD-Schnittstelle für <vhh> Netto (Zugänge - Abgänge)		0,00	0,00	0,00
39		Summe 3 (Vermögensbildung)		1.175.226,92	1.186.515,00	-11.288,08
49		Saldo = Summe 1 - Summe 2 - Summe 3		1.062.818,00	520.155,32	542.662,68
50		Überrechnung Quasi-KG außerhalb des Sektors Staat gemäß ESVG		n.a.	n.a.	0,00
59		Finanzierungssaldo ("vorläufiges Maastricht-Ergebnis")		n.a.	520.155,32	n.a.
60		Erläuterungen der Gebietskörperschaft				

Legende:

(*) Abschnitte 85 und 86

Rechnungsabschluss 2022
Stellenplan für den Gesamthaushalt

Gr	Personenkreis/Fonds	Gruppe/Klasse/Stufe	Anzahl Köpfe			Vollzeitäquivalent		
			VA	RA	Diff.	VA	RA	Diff.
1	Dienstverhältnis zu Land/Gemeinde, dienstleistend in einer Dienststelle, bezahlt aus dem Budget von L/G							
2	Vertragsbedienstete							
010000	Gemeindeamt	5 / 1	2,00	0,00	2,00	0,10	0,00	0,10
010000	Gemeindeamt	6 / 1	2,00	0,00	2,00	0,16	0,00	0,16
010000	Gemeindeamt	8 / 1	1,00	0,00	1,00	0,16	0,00	0,16
010000	Gemeindeamt	VI / 1	3,00	0,00	3,00	0,24	0,00	0,24
010000	Gemeindeamt	VII / 1	1,00	0,00	1,00	0,17	0,00	0,17
010000	Gemeindeamt	6 / 10	2,38	2,38	0,00	1,34	1,34	0,00
010000	Gemeindeamt	VI / 10	0,40	0,40	0,00	0,33	0,33	0,00
010000	Gemeindeamt	VI / 15	0,50	0,50	0,00	0,34	0,34	0,00
010000	Gemeindeamt	VII / 15	1,00	1,00	0,00	0,33	0,33	0,00
010000	Gemeindeamt	5 / 16	0,38	0,38	0,00	0,24	0,24	0,00
010000	Gemeindeamt	5 / 17	0,35	0,35	0,00	0,35	0,35	0,00
010000	Gemeindeamt	5 / 18	0,35	0,35	0,00	0,35	0,35	0,00
010000	Gemeindeamt	5 / 6	0,20	0,20	0,00	0,20	0,20	0,00
010000	Gemeindeamt	8 / 6	0,50	0,50	0,00	0,34	0,34	0,00
010000	Gemeindeamt	8 / 7	0,60	0,60	0,00	0,50	0,50	0,00
010000	Gemeindeamt	5 / 9	1,60	1,60	0,00	0,87	0,87	0,00
022000	Standesamt	6 / 10	0,12	0,12	0,00	0,07	0,07	0,00
022000	Standesamt	5 / 16	0,12	0,12	0,00	0,07	0,07	0,00
211000	Volksschulen	3 / 1	1,00	0,00	1,00	0,12	0,00	0,12
211000	Volksschulen	4 / 1	3,00	1,00	2,00	0,67	0,40	0,27
211000	Volksschulen	4 / 21	1,00	1,00	0,00	1,00	1,00	0,00
211000	Volksschulen	3 / 3	0,50	0,50	0,00	0,19	0,19	0,00
211000	Volksschulen	3 / 4	0,50	0,50	0,00	0,19	0,19	0,00
211000	Volksschulen	4 / 7	1,00	1,00	0,00	0,58	0,58	0,00

Rechnungsabschluss 2022
Stellenplan für den Gesamthaushalt

Gr	Personenkreis/Fonds	Gruppe/Klasse/Stufe	Anzahl Köpfe			Vollzeitäquivalent		
			VA	RA	Diff.	VA	RA	Diff.
	240000 Kindergärten	4 / 1	1,00	0,08	0,92	0,05	0,04	0,01
	240000 Kindergärten	4 / 10	2,00	2,00	0,00	1,31	1,31	0,00
	240000 Kindergärten	4 / 15	1,00	1,00	0,00	0,87	0,87	0,00
	240000 Kindergärten	4 / 2	1,00	0,92	0,08	0,50	0,46	0,04
	240000 Kindergärten	4 / 3	1,00	1,00	0,00	0,53	0,53	0,00
	240000 Kindergärten	4 / 4	1,00	1,00	0,00	0,78	0,78	0,00
	240000 Kindergärten	4 / 6	3,00	3,00	0,00	2,57	2,57	0,00
	240000 Kindergärten	4 / 7	1,00	1,00	0,00	0,77	0,77	0,00
	813000 Müllbeseitigung	5 / 6	0,03	0,03	0,00	0,02	0,02	0,00
	813000 Müllbeseitigung	5 / 9	0,08	0,08	0,00	0,07	0,07	0,00
	850000 Betriebe der Wasserversorgung	5 / 17	0,15	0,15	0,00	0,15	0,15	0,00
	850000 Betriebe der Wasserversorgung	5 / 18	0,15	0,15	0,00	0,15	0,15	0,00
	851000 Betriebe der Abwasserbeseitigung	5 / 6	0,03	0,03	0,00	0,02	0,02	0,00
	851000 Betriebe der Abwasserbeseitigung	5 / 9	0,08	0,08	0,00	0,07	0,07	0,00
Summe Personenkreis 2			36,02	23,02	13,00	16,77	15,50	1,27
3 KV-Bedienstete (Kollektivvertrag)								
	010000 Gemeindeamt	SONST / 1	2,00	1,00	1,00	0,50	0,25	0,25
	240000 Kindergärten	SONST / 1	1,00	1,00	0,00	0,25	0,25	0,00
Summe Personenkreis 3			3,00	2,00	1,00	0,75	0,50	0,25
5 Nicht ganzjährig Beschäftigte								
	010000 Gemeindeamt	1 / 1	1,00	0,00	1,00	1,00	0,00	1,00
Summe Personenkreis 5			1,00	0,00	1,00	1,00	0,00	1,00
Summe Meldegruppe 1			40,02	25,02	15,00	18,52	16,00	2,52

Rechnungsabschluss 2022
Stellenplan für den Gesamthaushalt

Gesamtsummen	40,02	25,02	15,00	18,52	16,00	2,52
---------------------	--------------	--------------	--------------	--------------	--------------	-------------

Rechnungsabschluss 2022
Anlage 4 - Personaldaten der Gemeinde iSd ÖStP

Personalaufwendungen, Aktive, betriebsmäßige Darstellung exklusive Ausgliederungen

Meldegruppe / Personenkreis	Köpfe	VBÄ	Bezüge Unterkl. 50-55	Nebengebühren Gruppen 564-569	DG-Beiträge Unterklasse 58	weitere Aufwendungen	gesamt Kontenklasse 5
Gruppe 1 - gesamt							
Dienstverhältnis zu Land/Gemeinde, dienstleistend in einer Dienststelle, bezahlt aus dem Budget von L/G							
BeamtInnen	0,00	0,00	0,00				0,00
Vertragsbedienstete	23,02	15,50	579.696,39				579.696,39
KV-Bedienstete (Kollektivvertrag)	2,00	0,50	84.962,59				84.962,59
BeamtInnen, Vertragsbedienstete, KV-Bedienstete				34.119,21	154.893,75	1.585,40	190.598,36
Summe	25,02	16,00	664.658,98	34.119,21	154.893,75	1.585,40	855.257,34

darunter (Teilmengen der Gruppe 1)

MusikschullehrerInnen	0,00	0,00					
KindergärtnerInnen und KindergartenassistentInnen	7,26	6,62					
Bedienstete in nicht-ausgliederten Krankenanstalten	0,00	0,00					

Gruppe 1a

Ausbildungsverhältnisse (insb. Lehrlinge)	0,00						
---	------	--	--	--	--	--	--

Marktgemeinde Euratsfeld

Marktstraße 3, 3324 Euratsfeld

Dienstpostenplan 2022

Anzahl	VZÄ_Soll	DZW-Nr.	DZW-Bezeichnung	Entlohnungs- gruppe	Stellenbeschreibung	Anzahl FGrp	Funktions- gruppe	§2 Abs 3 lit a- d GBDO	Personal- zulage
Amtsleitung									
1	1,00	56	NÖ Gehobener Verwaltungsdienst	6	Leitender Gemeindebediensteter	1	8	a	ja
Gemeindeamt									
1	0,50	17	NÖ Hilfsdienst	1		0			
2	2,00	56	NÖ Gehobener Verwaltungsdienst	6		0			
1	1,00	56	NÖ Gehobener Verwaltungsdienst	6	Leitung der Kassenverwaltung	1	8	b	
1	0,75	71	NÖ Verwaltungsfachdienst	5		0			
Bauhof									
1	1,00	17	NÖ Hilfsdienst	1		0			
2	2,00	2	NÖ Facharbeiter	5		0			
Kindergarten									
10	7,24	12	NÖ Kindergartenhilfsdienst	3		0			
1	0,25	17	NÖ Hilfsdienst	1		0			
Volksschule									
2	1,13	11	NÖ angelernter Arbeiter	3		0			
1	0,63	12	NÖ Kindergartenhilfsdienst	3		0			
1	1,00	7	NÖ Schulwart m. Zusatzverw. im hw. Bereich	4		0			
Schülerbetreuung									
1	0,63	12	NÖ Kindergartenhilfsdienst	3		0			
1	1,00	12	NÖ Kindergartenhilfsdienst	3		0			

Rechnungsabschluss 2022
Anlage 4 - Personaldaten der Gemeinde iSd ÖStP

	Anzahl	durchschnittliches Pensionsantrittsalter	durchschnittliche Pensionshöhe / Mt.
BeamtInnen-PensionistInnen zum 31.12.2022			
RuhegenussbezieherInnen	0,00		0,00
Hinterbliebene	0,00		0,00
Summe / Durchschnitt	0,00		0,00
Neue RuhegenussbezieherInnen im Bezugsjahr 2022			
Alterspension	0,00	0,00	0,00
Dienstunfähigkeit	0,00	0,00	0,00
vorzeitige Pensionierungen mit Abschlag	0,00	0,00	0,00
vorzeitige Pensionierungen ohne Abschlag	0,00	0,00	0,00
Pensionierungen gesamt	0,00	0,00	0,00
Summe / Durchschnitt	0,00	0,00	0,00
Pensionsausgaben für das Bezugsjahr 2022			
Summe			0,00

Rechnungsabschluss 2022
Anlage 6a - Nachweis über Transferzahlungen

Transferzahlung von/an	Art	Summe Einzahlungen	Summe Auszahlungen
Bund, Bundesfonds, Bundeskammern			
	Kapitaltransfers	93.860,60	0,00
	laufende Transfers	147.566,17	0,00
Länder, Landesfonds, Landeskammern			
	Kapitaltransfers	657.969,29	0,00
	laufende Transfers	466.110,59	498.278,62
Gemeinden, Gemeindeverbände, Gemeindefonds			
	Kapitaltransfers	0,00	0,00
	laufende Transfers	11.413,05	1.128.119,07
Sozialversicherungsträger			
	Kapitaltransfers	0,00	0,00
	laufende Transfers	0,00	0,00
sonst. Träger des öffentlichen Rechts			
	Kapitaltransfers	0,00	3.685,02
	laufende Transfers	7.319,12	0,00
Gesamtsummen			
	Kapitaltransfers	751.829,89	3.685,02
	laufende Transfers	632.408,93	1.626.397,69

Rechnungsabschluss 2022

Anlage 6b - Nachweis über Haushaltsrücklagen und Zahlungsmittelreserven

Nummer	Art / Verwendungszweck / Geldinstitut / IBAN	Fonds	Konto	Stand am	Veränderungen		Stand am	Zahlungsmittelreserven	
				31.12.2021	Zuführungen	Entnahmen	31.12.2022	31.12.2021	31.12.2022
Zweckgebundene Haushaltsrücklagen									
0100024084	Rücklage Straßenbau Aufschließungen AT813202509702400026	612000	934000	53.675,88	4,01	0,00	53.679,89	53.675,88	53.679,89
0100024051	Wasserversorgung AT283202509802400026	850000	934000	33.498,91	10.002,53	20.891,70	22.609,74	33.498,91	22.609,74
0100024083	Abwasserbeseitigung Raiffeisenbank Region Amstetten eGen AT373202509602400026	851000	934000	60.630,98	20.004,59	0,00	80.635,57	60.630,98	80.635,57
0100030324	Eröffnungsbilanzrücklage ohne ZMR (50%)	981000	934800	5.188.707,75	0,00	0,00	5.188.707,75	0,00	0,00
Summe Zweckgebundene Haushaltsrücklagen				5.336.513,52	30.011,13	20.891,70	5.345.632,95	147.805,77	156.925,20
Gesamtsumme				5.336.513,52	30.011,13	20.891,70	5.345.632,95	147.805,77	156.925,20

Rechnungsabschluss 2022

Anlage 6c - Einzelnachweis über Finanzschulden und Schuldendienst gem. § 32

Nummer	Bezeichnung	Stand am		Zugang	Tilgung	Summe			Stand am	Netto-
		31.12.2021				Zinsen	Schuldendienst	Ersätze		
1. Darlehen für Investitionszwecke										
1.1 ... von Trägern des öffentlichen Rechts										
1.1.1 ... von Bund, Bundesfonds, Bundeskammern										
1.1.2 ... von Ländern, Landesfonds, Landeskammern										
0100010763	ABA BA 04 - WWF									
	Fonds / Konto	851000/341000	14.447,39	0,00	0,00	0,00	0,00	0,00	14.447,39	0,00
	Höhe gesamt	14.920,00								
	Laufzeit / Währ.	2006-2032 EUR								
	IBAN	AT005310000602503054								
0100010764	ABA BA 05 - WWF									
	Fonds / Konto	851000/341000	102.311,73	0,00	0,00	0,00	0,00	0,00	102.311,73	0,00
	Höhe gesamt	87.388,00								
	Laufzeit / Währ.	2009-2039 EUR								
	IBAN	AT005310000602513440								
0100010768	ABA BA 06 - WWF									
	Fonds / Konto	851000/341000	104.361,33	0,00	0,00	0,00	0,00	0,00	104.361,33	0,00
	Höhe gesamt	107.300,00								
	Laufzeit / Währ.	2009-2039 EUR								
	IBAN	AT005310000602516415								
0100010772	Photovoltaikanlagen - WWF									
	Fonds / Konto	859100/341000	14.235,59	0,00	0,00	0,00	0,00	0,00	14.235,59	0,00
	Höhe gesamt	16.400,00								
	Laufzeit / Währ.	2013-2042 EUR								
	IBAN	AT385310000602522210								
Summe	1.1.2		235.356,04	0,00	0,00	0,00	0,00	0,00	235.356,04	0,00

1.1.3 ... von Gemeinden, Gemeindeverbänden, Gemeindefonds

1.1.4 ... von Sozialversicherungsträgern

1.1.5 ... von sonstigen Trägern öffentlichen Rechts

1.2 ... von Beteiligungen der Gebietskörperschaft (ohne Finanzunternehmen)

Rechnungsabschluss 2022

Anlage 6c - Einzelnachweis über Finanzschulden und Schuldendienst gem. § 32

Nummer	Bezeichnung	Stand am			Summe			Stand am	Netto-	
		31.12.2021	Zugang	Tilgung	Zinsen	Schuldendienst	Ersätze	31.12.2022	Schuldendienst	
1.3 ... von Unternehmen (ohne Beteiligungen und ohne Finanzunternehmen)										
1.4 ... von Finanzunternehmen										
1.4.1 ... im Inland										
0100011274	Ankauf Raiba									
	Fonds / Konto	010000/346000	156.000,00	0,00	26.000,00	2.061,20	28.061,20	2.033,20	130.000,00	26.028,00
	Höhe gesamt	260.000,00								
	Laufzeit / Währ.	2017-2027 EUR								
	IBAN	AT813202509702400026								
0100014862	Gemeindeamt Neubau LFSA allg.									
	Fonds / Konto	010000/346000	340.000,00	0,00	20.000,00	1.742,00	21.742,00	1.594,67	320.000,00	20.147,33
	Höhe gesamt	400.000,00								
	Laufzeit / Währ.	2018-2038 EUR								
	IBAN	AT252020200007622392								
0100011275	Gemeindeamt Neubau LFSA allgemein									
	Fonds / Konto	010000/346000	303.333,32	0,00	23.333,34	426,31	23.759,65	1.933,75	279.999,98	21.825,90
	Höhe gesamt	350.000,00								
	Laufzeit / Währ.	2020-2034 EUR								
	IBAN	AT143202500622450258								
0100019734	Gemeindeamt Sanierung									
	Fonds / Konto	010000/346000	326.666,66	0,00	23.333,34	2.279,16	25.612,50	1.623,61	303.333,32	23.988,89
	Höhe gesamt	350.000,00								
	Laufzeit / Währ.	2021-2036 EUR								
	IBAN	AT813202500002400026								
0100029503	Kindergarten Zubau 7. + 8. Gruppe									
	Fonds / Konto	240000/346000	0,00	400.000,00	0,00	0,00	0,00	0,00	400.000,00	0,00
	Höhe gesamt	1.316.000,00								
	Laufzeit / Währ.	2023-2042 EUR								
	IBAN	AT462020200076006238								
0100010742	LKG-Zu-Um-oder Neubau									
	Fonds / Konto	240000/359000	135.914,15	0,00	90.485,18	453,10	90.938,28	82,50	45.428,97	90.855,78
	Höhe gesamt	1.385.000,00								
	Laufzeit / Währ.	2008-2023 EUR								

Rechnungsabschluss 2022

Anlage 6c - Einzelnachweis über Finanzschulden und Schuldendienst gem. § 32

Nummer	Bezeichnung	Stand am 31.12.2021	Zugang	Tilgung	Summe			Stand am 31.12.2022	Netto- Schuldendienst
					Zinsen	Schuldendienst	Ersätze		
	IBAN AT366000000001167383								
0100010745	Klubgebäude Hametwald								
	Fonds / Konto 262000/359000	63.400,00	0,00	31.700,00	510,37	32.210,37	412,16	31.700,00	31.798,21
	Höhe gesamt 317.000,00								
	Laufzeit / Währ. 2014-2023 EUR								
	IBAN AT705310000466205206								
0100010746	Spielfeld Hametwald								
	Fonds / Konto 262000/346000	65.263,15	0,00	32.631,58	525,37	33.156,95	571,32	32.631,57	32.585,63
	Höhe gesamt 310.000,00								
	Laufzeit / Währ. 2014-2024 EUR								
	IBAN AT705310000466205303								
0100010744	Sportplätze Grundkauf								
	Fonds / Konto 262000/359000	23.138,26	0,00	13.192,18	93,46	13.285,64	0,00	9.946,08	13.285,64
	Höhe gesamt 180.000,00								
	Laufzeit / Währ. 2009-2023 EUR								
	IBAN AT806000000540024677								
0100011273	Tennisanlage Hametwald								
	Fonds / Konto 262000/346000	115.000,00	0,00	35.000,00	1.721,25	36.721,25	2.231,55	80.000,00	34.489,70
	Höhe gesamt 290.000,00								
	Laufzeit / Währ. 2017-2026 EUR								
	IBAN AT743202500012425005								
0100029624	Straßenbau 2021								
	Fonds / Konto 612000/346000	67.000,00	0,00	6.700,00	286,77	6.986,77	0,00	60.300,00	6.986,77
	Höhe gesamt 67.000,00								
	Laufzeit / Währ. 2022-2031 EUR								
	IBAN AT162020200076005420								
0100029626	Hochwasserschutz 2021								
	Fonds / Konto 639000/346000	63.000,00	0,00	6.300,00	269,64	6.569,64	0,00	56.700,00	6.569,64
	Höhe gesamt 63.000,00								
	Laufzeit / Währ. 2022-2031 EUR								
	IBAN AT152020200076005438								

Rechnungsabschluss 2022

Anlage 6c - Einzelnachweis über Finanzschulden und Schuldendienst gem. § 32

Nummer	Bezeichnung	Stand am	Zugang	Tilgung	Summe			Stand am	Netto-
		31.12.2021			Zinsen	Schuldendienst	Ersätze	31.12.2022	Schuldendienst
0100010751	Ortskernbelebung GEDESAG Fonds / Konto 782100/346000 Höhe gesamt 550.000,00 Laufzeit / Währ. 2015-2039 EUR IBAN AT156000000540058342	396.000,00	0,00	22.000,00	2.204,36	24.204,36	0,00	374.000,00	24.204,36
0100010753	Friedhofsmauer und Friedhofskapelle Fonds / Konto 817000/359000 Höhe gesamt 367.900,00 Laufzeit / Währ. 2008-2023 EUR IBAN AT416000000001167390	37.309,75	0,00	24.839,06	124,38	24.963,44	55,00	12.470,69	24.908,44
0100019983	Ankauf Grundstück Nr. 1339/1 Fonds / Konto 840000/346000 Höhe gesamt 150.000,00 Laufzeit / Währ. 2019-2029 EUR IBAN AT232020200007622525	120.000,00	0,00	15.000,00	604,50	15.604,50	604,50	105.000,00	15.000,00
0100022786	Grundstücksankauf Parz. 1472 Fonds / Konto 840000/346000 Höhe gesamt 330.000,00 Laufzeit / Währ. 2020-2024 EUR IBAN AT763202500322450258	198.497,23	0,00	66.027,21	366,68	66.393,89	0,00	132.470,02	66.393,89
0100024094	Grundstücksankauf Parz. 1639/1 Fonds / Konto 840000/346000 Höhe gesamt 152.597,20 Laufzeit / Währ. 2020-2030 EUR IBAN AT662020200007622624	129.962,37	0,00	15.047,11	537,37	15.584,48	528,93	114.915,26	15.055,55
0100014261	Wasserversorgung BA 07 Fonds / Konto 850000/346000 Höhe gesamt 114.605,70 Laufzeit / Währ. 2017-2030 EUR IBAN AT375300000466277401	74.080,11	0,00	9.029,42	507,10	9.536,52	0,00	65.050,69	9.536,52
0100010756	Wasserversorgung BA 09 Fonds / Konto 850000/359000	6.807,54	0,00	6.807,54	30,18	6.837,72	0,00	0,00	6.837,72

Rechnungsabschluss 2022

Anlage 6c - Einzelnachweis über Finanzschulden und Schuldendienst gem. § 32

Nummer	Bezeichnung	Stand am			Summe			Stand am	Netto-	
		31.12.2021	Zugang	Tilgung	Zinsen	Schuldendienst	Ersätze	31.12.2022	Schuldendienst	
	Höhe gesamt	65.000,00								
	Laufzeit / Währ.	2012-2022 EUR								
	IBAN	AT611200053422799709								
0100010757	Wasserversorgung BA 11									
	Fonds / Konto	850000/346000	34.144,04	0,00	7.496,51	222,47	7.718,98	0,00	26.647,53	7.718,98
	Höhe gesamt	88.300,00								
	Laufzeit / Währ.	2016-2026 EUR								
	IBAN	AT382020200007621964								
0100011277	Wasserversorgung BA 13									
	Fonds / Konto	850000/346000	31.816,03	0,00	6.500,00	61,77	6.561,77	0,00	25.316,03	6.561,77
	Höhe gesamt	65.000,00								
	Laufzeit / Währ.	2020-2029 EUR								
	IBAN	AT233202500422450258								
0100029298	Wasserversorgung BA 14									
	Fonds / Konto	850000/346000	111.000,00	0,00	7.400,00	589,16	7.989,16	0,00	103.600,00	7.989,16
	Höhe gesamt	130.000,00								
	Laufzeit / Währ.	2021-2036 EUR								
0100010759	ABA BA 02									
	Fonds / Konto	851000/346000	409.982,52	0,00	47.437,33	11.946,35	59.383,68	0,00	362.545,19	59.383,68
	Höhe gesamt	1.152.022,34								
	Laufzeit / Währ.	1999-2034 EUR								
	IBAN	AT49600000004434012								
0100014260	ABA BA 03 PSK									
	Fonds / Konto	851000/359000	27.969,90	0,00	27.969,90	164,12	28.134,02	36.936,62	0,00	-8.802,60
	Höhe gesamt	152.659,18								
	Laufzeit / Währ.	2017-2022 EUR								
	IBAN	AT136000000540072540								
0100010760	ABA BA 03 Raiba									
	Fonds / Konto	851000/359000	37.261,96	0,00	37.261,96	353,99	37.615,95	0,00	0,00	37.615,95
	Höhe gesamt	872.074,01								
	Laufzeit / Währ.	1996-2022 EUR								
	IBAN	AT333202500622402580								

Rechnungsabschluss 2022

Anlage 6c - Einzelnachweis über Finanzschulden und Schuldendienst gem. § 32

Nummer	Bezeichnung	Stand am 31.12.2021	Zugang	Tilgung	Summe			Stand am 31.12.2022	Netto- Schuldendienst
					Zinsen	Schuldendienst	Ersätze		
0100014262	ABA BA 06 Fonds / Konto 851000/346000 Höhe gesamt 830.000,00 Laufzeit / Währ. 2017-2030 EUR IBAN AT375300000466277401	401.396,82	0,00	46.909,04	2.634,47	49.543,51	34.771,00	354.487,78	14.772,51
0100010769	ABA BA 13 Fonds / Konto 851000/346000 Höhe gesamt 483.000,00 Laufzeit / Währ. 2014-2039 EUR IBAN AT411200053625399604	319.404,00	0,00	16.610,87	2.400,29	19.011,16	3.404,00	302.793,13	15.607,16
0100010770	ABA BA 14 Fonds / Konto 851000/346000 Höhe gesamt 419.000,00 Laufzeit / Währ. 2017-2042 EUR IBAN AT323202500222450258	262.200,00	0,00	16.760,00	2.196,29	18.956,29	5.057,00	245.440,00	13.899,29
0100011278	ABA BA 14 - Kanalbau 2018 Fonds / Konto 851000/346000 Höhe gesamt 168.000,00 Laufzeit / Währ. 2018-2043 EUR IBAN AT032020200007622400	147.840,00	0,00	6.720,00	770,52	7.490,52	0,00	141.120,00	7.490,52
0100019270	ABA BA 15 - Kanalbau 2019 Fonds / Konto 851000/346000 Höhe gesamt 98.000,00 Laufzeit / Währ. 2020-2043 EUR IBAN AT673202500522450258	90.160,00	0,00	3.920,00	185,64	4.105,64	0,00	86.240,00	4.105,64
0100024235	ABA BA 16 Kanalbau 2021 Fonds / Konto 851000/346000 Höhe gesamt 350.000,00 Laufzeit / Währ. 2022-2037 EUR IBAN AT135300000466414506	245.000,00	0,00	16.333,34	1.300,40	17.633,74	0,00	228.666,66	17.633,74
0100010765	Abwasserbeseitigung BA 05 Fonds / Konto 851000/346300	427.955,99	0,00	49.251,02	176,32	49.427,34	17.759,00	378.704,97	31.668,34

Rechnungsabschluss 2022

Anlage 6c - Einzelnachweis über Finanzschulden und Schuldendienst gem. § 32

Nummer	Bezeichnung	Stand am			Summe			Stand am	Netto-
		31.12.2021	Zugang	Tilgung	Zinsen	Schuldendienst	Ersätze	31.12.2022	Schuldendienst
	Höhe gesamt	651.660,98							
	Laufzeit / Währ.	2007-2032							
	IBAN	AT153202501022402580							
0100010766	Abwasserbeseitigung BA 06								
	Fonds / Konto	851000/346400	0,00	0,00	0,00	1,74	1,74	0,00	0,00
	Höhe gesamt	1.400.000,00							1,74
	Laufzeit / Währ.	2014-2021							
	IBAN	AT445310008144000502							
0100010771	Photovoltaikanlagen								
	Fonds / Konto	859100/346000	62.465,39	0,00	11.161,98	443,70	11.605,68	2.175,00	51.303,41
	Höhe gesamt	212.400,00							9.430,68
	Laufzeit / Währ.	2014-2027							
	IBAN	AT361200053982139601							
0100011280	PfarrGemeindeZentrum								
	Fonds / Konto	894000/346000	280.000,00	0,00	35.000,00	1.429,71	36.429,71	0,00	245.000,00
	Höhe gesamt	250.000,00							36.429,71
	Laufzeit / Währ.	2018-2029							
	IBAN	AT022020200007622418							
Summe	1.4.1		5.509.969,19	400.000,00	804.157,91	39.620,14	843.778,05	111.773,81	5.105.811,28
	1.4.2 ... im Ausland								
	1.5 ... von Sonstigen								
Summe	1. Darlehen für Investitionszwecke		5.745.325,23	400.000,00	804.157,91	39.620,14	843.778,05	111.773,81	5.341.167,32

2. Finanzschulden für den laufenden Aufwand

2.1 ... von Trägern des öffentlichen Rechts

2.1.1 ... von Bund, Bundesfonds, Bundeskammern

2.1.2 ... von Ländern, Landesfonds, Landeskammern

2.1.3 ... von Gemeinden, Gemeindeverbänden, Gemeindefonds

2.1.4 ... von Sozialversicherungsträgern

Rechnungsabschluss 2022

Anlage 6c - Einzelnachweis über Finanzschulden und Schuldendienst gem. § 32

Nummer	Bezeichnung	Stand am	Zugang	Tilgung	Zinsen	Summe	Ersätze	Stand am	Netto-
		31.12.2021				Schuldendienst		31.12.2022	Schuldendienst
2.1.5 ... von sonstigen Trägern öffentlichen Rechts									
2.2 ... von Beteiligungen der Gebietskörperschaft (ohne Finanzunternehmen)									
2.3 ... von Unternehmen (ohne Beteiligungen und ohne Finanzunternehmen)									
2.4 ... von Finanzunternehmen									
2.4.1 ... im Inland									
2.4.2 ... im Ausland									
2.5 ... von Sonstigen									
Summe	2. Finanzschulden für den laufenden Aufwand	0,00	0,00	0,00	0,00	0,00	0,00	0,00	0,00
Summe	1. & 2. Investitionszwecke & laufender Aufwand	5.745.325,23	400.000,00	804.157,91	39.620,14	843.778,05	111.773,81	5.341.167,32	732.004,24
Summe	ohne 85-89	2.540.484,89	400.000,00	451.589,00	14.205,92	465.794,92	11.671,19	2.488.895,89	454.123,73
3. Finanzschulden gem. § 32 (2)									
3.1 ... von Trägern des öffentlichen Rechts									
3.2 ... von Finanzunternehmen									
3.2.1 ... im Inland									
3.2.2 ... im Ausland									
Summe	3. Finanzschulden gem. § 32 (2)	0,00						0,00	

Rechnungsabschluss 2022
Anlage 6f - Nachweis über haushaltsinterne Vergütungen

Grp.	Bezeichnung	Erträge	Aufwendungen
0	Vertretungskörper und allgemeine Verwaltung	87.422,92	0,00
1	Öffentliche Ordnung und Sicherheit	0,00	0,00
2	Unterricht, Erziehung, Sport und Wissenschaft	0,00	0,00
3	Kunst, Kultur und Kultus	0,00	0,00
4	Soziale Wohlfahrt und Wohnbauförderung	0,00	0,00
5	Gesundheit	0,00	0,00
6	Straßen-und Wasserbau, Verkehr	0,00	0,00
7	Wirtschaftsförderung	0,00	0,00
8	Dienstleistungen	0,00	87.422,92
9	Finanzwirtschaft	0,00	0,00
Summe		87.422,92	87.422,92

Rechnungsabschluss 2022
Anlage 6i - Leasingspiegel - Finanzierungsleasing

Nummer	Projektbezeichnung	Fonds	Anschaffungs- kosten	Buchwert 31.12.2021	Buchwert 31.12.2022	Summe ausstehender Mindestleasingzahlungen	Restlauf- zeit in Jahren
0100024453	Photovoltaik Bürgerbeteiligung	859100	390.163,00	156.065,19	130.054,32	53.131,96	3
Summe			390.163,00	156.065,19	130.054,32	53.131,96	

Rechnungsabschluss 2022
Anlage 6i - Leasingspiegel - Operating Leasing

Nummer	Projektbezeichnung	Fonds	Grundmietzeit		Einmalkaution	Leasingentgelt	Laufende Kautions	Restlauf-	Kumulierte
			in Jahren	Gesamtkosten		(o.lfd.Kautions)		zeit in Jahren	

Keine Einträge vorhanden.

Rechnungsabschluss 2022

Anlage 6j - Nachweis über Unmittelbare Beteiligungen der Gebietskörperschaft

Position	Attribut / Kennzahl	Angaben zur unmittelbaren Beteiligung
1	Name der Einheit	Wirtschaftsraum Amstetten GmbH
2	Firmenbuchnummer	544901a
3	Beteiligungsart	sonstige
4	Stamm- / Grundkapital	360.000,00 €
5	Anteil der Gebietskörperschaft in %	3,700%
6	Buchwert der Beteiligung	13.320,00 €
7	Geschäftsjahr	01.01.2021 - 31.12.2021
8	Eigenkapital / geschätztes Nettovermögen 2020	1.107.168,96 €
9	Eigenkapital / geschätztes Nettovermögen 2021	1.036.458,47 €
10	Bilanzsumme	12.428.294,43 €
11	Finanzverbindlichkeiten	10.947.171,01 €
12	Jahresüberschuss / Jahresfehlbetrag	-303.541,53 €
13	Gewinnausschüttung an die Gebietskörperschaft	0,00 €
14	Klassifikation gem. ESVG	1101
15	Konzernabschluss	nein

Rechnungsabschluss 2022

Anlage 6k - Nachweis über Beteiligungen mit mittelbarer Kontrolle der Gebietskörperschaft aufgrund einer durchgerechn. Beteiligungshöhe von mehr als 50%

Position	Attribut / Kennzahl	Angaben zur mittelbaren Beteiligung
-----------------	----------------------------	--

Keine Einträge vorhanden.

Rechnungsabschluss 2022
Anlage 6n - Einzelnachweis über aktive Finanzinstrumente

i n E u r o

F r e m d w ä h r u n g

Nummer	Wertpapierbezeichnung	Stand bei	Buchwert			Buchwert	Buchwert bei	Buchwert	Stand
		Anschaffung	31.12.2021	Zugang	Abgang	31.12.2022	Anschaffung	31.12.2021	31.12.2022
		in Euro	in Euro	in Euro	in Euro	in Euro	in Fremdwähr.	in Fremdwähr.	in Fremdwähr.
bis zur Endfälligkeit gehaltene Finanzinstrumente									
100046	Abfertigungsrückdeckungsversicherung L951422125 Währung EUR	0,00	8.095,35	1.033,33	0,00	9.128,68			
100045	Abfertigungsrückdeckungsversicherung L951422122 Währung EUR	0,00	14.228,51	1.302,01	0,00	15.530,52			
100049	Abfertigungsrückdeckungsversicherung L951422128 Währung EUR	0,00	15.120,26	1.375,99	0,00	16.496,25			
100050	Abfertigungsrückdeckungsversicherung L951422126 Währung EUR	0,00	16.616,32	1.510,12	0,00	18.126,44			
100048	Abfertigungsrückdeckungsversicherung L951422121 Währung EUR	0,00	21.342,41	1.941,80	0,00	23.284,21			
100047	Abfertigungsrückdeckungsversicherung L951422123 Währung EUR	0,00	54.210,17	4.937,85	59.148,02	0,00			
Summe bis zur Endfälligkeit gehaltene Finanzinstrumente		0,00	129.613,02	12.101,10	59.148,02	82.566,10			

zur Veräußerung verfügbare Finanzinstrumente

Partizipationskapital

Hybridkapital

Gesamtsumme		0,00	129.613,02	12.101,10	59.148,02	82.566,10			
--------------------	--	-------------	-------------------	------------------	------------------	------------------	--	--	--

Rechnungsabschluss 2022
Anlage 6q - Rückstellungsspiegel

Konto	Kontenbezeichnung	Stand 31.12.2021	Dotierung (+)	Verbrauch (-)	Auflösung (-)	Stand 31.12.2022
Langfristige Rückstellungen						
383000	Rückstellungen für Abfertigungen	121.145,94	13.144,72	0,00	57.315,39	76.975,27
384000	Rückstellungen für Jubiläumszuwendungen	44.811,01	11.839,77	0,00	3.223,70	53.427,08
Summe langfristige Rückstellungen		165.956,95	24.984,49	0,00	60.539,09	130.402,35
Gesamtsumme		165.956,95	24.984,49	0,00	60.539,09	130.402,35

Rechnungsabschluss 2022
Anlage 6r - Haftungsnachweis

Nummer	Bezeichnung	Laufzeit	Haftungs- rahmen	Stand am 31.12.2021	Zugänge	Abgänge	Stand am 31.12.2022	davon Umklassifizier.
Teil A - Haftungspositionen relevant iSd Art. 15a Vereinbarung HOG								
Untergruppe 1 - Haftungen für Kredite und Finanzinstitute								
Untergruppe 2 - Grundbücherlich besicherte Haftungen von Wohnbau-Darlehen								
Untergruppe 3 - Sonstige Wirtschaftshaftungen								
0100014604	EMIL Leasingvertrag Haftungsnehmer EMIL - Elektromobilität im ländlichen Raum	2017-2022	37.600,00	16.525,09	0,00	16.525,09	0,00	0,00
0100017969	SCU Bürgschaft für Kredit Haftungsnehmer Raiffeisenbank Region Amstetten eGen IBAN AT363202500002405298	2018-2032	36.150,00	28.016,00	0,00	2.400,00	25.616,00	0,00
0100029484	Wirtschaftsraum Amstetten GmbH (WRA GmbH) Haftungsnehmer Raiffeisenbank Region Amstetten eGen	2021-2071	360.000,00	0,00	0,00	0,00	0,00	0,00
Zwischensumme Untergruppe 3			433.750,00	44.541,09	0,00	18.925,09	25.616,00	0,00
Summe A			433.750,00	44.541,09	0,00	18.925,09	25.616,00	0,00
Teil A - Haftung der staatlichen, außerbudgetären Einheiten gem. ESVG iSd Art. 15a Vereinbarung HOG								
Untergruppe 1 - Haftungen für Kredite und Finanzinstitute								
Untergruppe 2 - Grundbücherlich besicherte Haftungen von Wohnbau-Darlehen								
Untergruppe 3 - Sonstige Wirtschaftshaftungen								
Summe B			0,00	0,00	0,00	0,00	0,00	0,00
Gesamtsumme Teil A (= Summe A + Summe B)			433.750,00	44.541,09	0,00	18.925,09	25.616,00	0,00
Haftungsobergrenze							0,00	dav. Passivüberschr.
Ausnützung in % der Haftungsobergrenze							0,00 %	0,00 %

Erläuterungen zu Passivüberschreitungen:

Teil B - Haftungspositionen nicht relevant iSd Art. 15a Vereinbarung HOG | Haftungen der Gebietskörperschaft, welche bereits im Öffentlichen Schuldenstand enthalten sind bzw. für innerstaatliche Haftungen eingegangen worden sind

Rechnungsabschluss 2022
Anlage 6r - Haftungsnachweis

Nummer	Bezeichnung	Laufzeit	Haftungs- rahmen	Stand am 31.12.2021	Zugänge	Abgänge	Stand am 31.12.2022	davon Umklassifizier.
Gesamtsumme Teil B			0,00	0,00	0,00	0,00	0,00	0,00

Rechnungsabschluss 2022

Anlage 6s - Anzahl der Ruhe- und Versorgungsgenussempfänger und pensionsbezogene Aufwendungen

Jahr	Aufwendungen für Pensionsleistungen der Gebietskörperschaft	Anzahl Ruhegenussempfänger gesamt	davon Landeslehrer	Anzahl Versorgungsgenussempfänger gesamt	davon Landeslehrer	Aufwendungen für Pensionsleistungen Zusammenf. §1 Abs.2	Anzahl Ruhe- und Versorgungsgenussempf. Zusammenf. §1 Abs.2
2023	26.500,00	1,00	0,00	0,00	0,00	0,00	0,00
2024	26.800,00	1,00	0,00	0,00	0,00	0,00	0,00
2025	27.100,00	1,00	0,00	0,00	0,00	0,00	0,00
2026	27.300,00	1,00	0,00	0,00	0,00	0,00	0,00
2027	27.500,00	1,00	0,00	0,00	0,00	0,00	0,00
2028	27.500,00	1,00	0,00	0,00	0,00	0,00	0,00
2029	27.500,00	1,00	0,00	0,00	0,00	0,00	0,00
2030	27.500,00	1,00	0,00	0,00	0,00	0,00	0,00
2031	27.500,00	1,00	0,00	0,00	0,00	0,00	0,00
2032	27.500,00	1,00	0,00	0,00	0,00	0,00	0,00
2033	27.500,00	1,00	0,00	0,00	0,00	0,00	0,00
2034	27.500,00	1,00	0,00	0,00	0,00	0,00	0,00
2035	27.500,00	1,00	0,00	0,00	0,00	0,00	0,00
2036	27.500,00	1,00	0,00	0,00	0,00	0,00	0,00
2037	27.500,00	1,00	0,00	0,00	0,00	0,00	0,00
2038	27.500,00	1,00	0,00	0,00	0,00	0,00	0,00
2039	27.500,00	1,00	0,00	0,00	0,00	0,00	0,00
2040	27.500,00	1,00	0,00	0,00	0,00	0,00	0,00
2041	27.500,00	1,00	0,00	0,00	0,00	0,00	0,00
2042	27.500,00	1,00	0,00	0,00	0,00	0,00	0,00
2043	27.500,00	1,00	0,00	0,00	0,00	0,00	0,00
2044	27.500,00	1,00	0,00	0,00	0,00	0,00	0,00

Rechnungsabschluss 2022

Anlage 6s - Anzahl der Ruhe- und Versorgungsgenussempfänger und pensionsbezogene Aufwendungen

Jahr	Aufwendungen für Pensionsleistungen der Gebietskörperschaft	Anzahl Ruhegenussempfänger gesamt	davon Landeslehrer	Anzahl Versorgungsgenussempfänger gesamt	davon Landeslehrer	Aufwendungen für Pensionsleistungen Zusammenf. §1 Abs.2	Anzahl Ruhe- und Versorgungsgenussempf. Zusammenf. §1 Abs.2
2045	27.500,00	1,00	0,00	0,00	0,00	0,00	0,00
2046	27.500,00	1,00	0,00	0,00	0,00	0,00	0,00
2047	27.500,00	1,00	0,00	0,00	0,00	0,00	0,00
2048	27.500,00	1,00	0,00	0,00	0,00	0,00	0,00
2049	27.500,00	1,00	0,00	0,00	0,00	0,00	0,00
2050	27.500,00	1,00	0,00	0,00	0,00	0,00	0,00
2051	27.500,00	1,00	0,00	0,00	0,00	0,00	0,00
2052	27.500,00	1,00	0,00	0,00	0,00	0,00	0,00
Summe	822.700,00					0,00	

Rechnungsabschluss 2022

Anlage 6t - Einzelnachweis über die nicht voranschlagswirksame Gebarung gem. § 12

Konto	Kontenbezeichnung	Stand 31.12.2021	Umsatz Soll	Umsatz Haben	Stand 31.12.2022
Veränderung der nicht voranschlagswirksamen Forderungen					
270000	Finanzamt - Vorsteuerbeträge	0,00	279.330,05	279.330,05	0,00
270001	Steuer IGE	0,00	214,45	214,45	0,00
271000	Umsatzsteuer Verrechnungsk. - Gutschrift	0,00	0,64	0,32	0,32
279000	Sonstige Vorschüsse	0,00	55.004,44	55.004,44	0,00
290400	Aktive Rechnungsabgrenzung	844.993,49	0,00	18.777,64	826.215,85
Summe Forderungen		844.993,49	334.549,58	353.326,90	826.216,17
Veränderung der nicht voranschlagswirksamen Verbindlichkeiten					
360000	Umsatzsteuer	0,00	104.177,42	104.177,42	0,00
360001	Steuer IGE	0,00	216,56	216,56	0,00
361000	Bundesgebühren	3.384,90	10.966,02	8.968,52	1.387,40
362000	Lohnsteuer	0,00	131.503,46	131.503,46	0,00
362100	BVA Beamte und Mandatäre	0,00	215.021,52	215.021,52	0,00
362110	BVA Vertragsbedienstete	0,00	347.993,80	347.993,80	0,00
362120	GKK Vertragsbedienstete	0,00	108.582,96	108.582,96	0,00
362310	Pensionsbeitrag BGM	5.543,04	12.030,12	12.118,84	5.631,76
362400	Freiwillige Pensionskassen	0,00	9.941,12	9.941,12	0,00
362500	Dienstgeberbeitrag	0,00	45.104,56	45.104,56	0,00
362800	Zukunftsvorsorge	0,00	4.875,00	4.875,00	0,00
362830	Parteisteuer	0,00	21.511,20	21.511,20	0,00
363100	Hafrücklässe	5.198,54	4.289,18	2.144,59	3.053,95
363900	Überzahlungen von Dritten	326,44	988,20	661,96	0,20
363997	nicht zuordenbare Zahlung	0,00	13.218.647,30	13.218.647,30	0,00
363998	Auszahlungskonto Lohn	0,00	3.280.161,89	3.280.161,89	0,00
368400	Sonstige Erläge	0,00	900,00	900,00	0,00
369000	Jagdпachtentgelt	5.195,27	10.783,38	10.682,43	5.094,32
369001	Kautioп Schlüssel	1.684,00	1.505,00	1.335,00	1.514,00

Rechnungsabschluss 2022

Anlage 6t - Einzelnachweis über die nicht voranschlagswirksame Gebarung gem. § 12

Konto	Kontenbezeichnung	Stand 31.12.2021	Umsatz Soll	Umsatz Haben	Stand 31.12.2022
369002	Kaution Wohnungen	1.445,48	0,00	0,12	1.445,60
369003	Kaution Token Mittelschule	0,00	30,00	1.380,00	1.350,00
369400	Hilfsfonds der Marktgemeinde Euratsfeld	5.673,99	5.960,08	6.151,91	5.865,82
371000	Umsatzsteuer Verrechnungsk. - Zahllast	-840,45	609.095,71	609.936,16	0,00
379000	Sonstige Verbindlichkeiten	138,35	138,35	17,82	17,82
379200	Sonstige Verbindlichkeiten	35.119,57	780,44	0,00	34.339,13
390400	Passive Rechnungsabgrenzung	97.777,76	12.222,22	0,00	85.555,54
390500	Passive Rechnungsabgrenzung	0,00	27.809,19	72.732,78	44.923,59
Summe Verbindlichkeiten		160.646,89	18.185.234,68	18.214.766,92	190.179,13



Marktgemeinde Euratsfeld

Marktstraße 3, 3324 Euratsfeld

Anlagenpiegel für das Finanzjahr **2022**

Bezirk	Amstetten
Gemeindekennziffer	30511
Fläche	3.060,02 ha
Einwohneranzahl	2.684

Anlage 6g - Anlagenspiegel 2022
1010 Immaterielle Vermögenswerte

Konto	Bezeichnung	urspr. AHK	kum. AFA	Buchwert/Stand	Zugänge	Abgänge	Umbuchungen	Abschreibung	Wertaufholung	Buchwert/Stand
		31.12.2021	31.12.2021	31.12.2021			+/-	Auflösung	Wertminderung	+/-
070900	Aktivierungsfähige R	274.683,73	111.482,10	163.201,63	13.600,66	0,00	0,00	18.852,68	0,00	157.949,61
Summe Aktiva		274.683,73	111.482,10	163.201,63	13.600,66	0,00	0,00	18.852,68	0,00	157.949,61
300900	KTZ Bund, Bundesfond	112.383,00	42.489,32	69.893,68	0,00	0,00	0,00	4.495,32	0,00	65.398,36
301900	KTZ Land, Landesfond	28.097,00	10.622,80	17.474,20	0,00	0,00	0,00	1.123,88	0,00	16.350,32
Summe Passiva		140.480,00	53.112,12	87.367,88	0,00	0,00	0,00	5.619,20	0,00	81.748,68
Nettoinvestition/-kosten		134.203,73	58.369,98	75.833,75	13.600,66	0,00	0,00	13.233,48	0,00	76.200,93

Anlage 6g - Anlagenspiegel 2022
1021 Grundstücke, Grundstückseinrichtungen und Infrastruktur

Konto	Bezeichnung	urspr. AHK	kum. AFA	Buchwert/Stand			Wertaufholung		Buchwert/Stand	
		31.12.2021	31.12.2021	31.12.2021	Zugänge	Abgänge	Umbuchungen +/-	Abschreibung Auflösung	Wertminderung +/-	31.12.2022
000900	Bebaute Grundstücke	721.438,11	0,00	721.438,11	7.614,98	149.685,00	136.755,23	0,00	0,00	716.123,32
001900	Unbebaute Grundstück	1.012.096,00	0,00	1.012.096,00	29.338,00	66.664,29	-186.238,34	0,00	0,00	788.531,37
002900	Straßenbauten - Best	10.285.106,26	5.484.562,18	4.800.544,08	250.453,20	87.759,21	145.254,73	360.309,01	85.326,94	4.833.510,73
003900	Grundstücke zu Straß	212.183,01	0,00	212.183,01	20.592,78	0,00	49.483,11	0,00	0,00	282.258,90
005900	Anlagen zu Straßenba	897.911,96	420.058,67	477.853,29	5.375,50	0,00	17.944,88	41.887,32	0,00	459.286,35
006900	Sonstige Grundstücks	1.100.987,26	264.580,45	836.406,81	9.179,85	136.897,99	39.089,70	46.037,15	31.086,36	732.827,58
Summe Aktiva		14.229.722,60	6.169.201,30	8.060.521,30	322.554,31	441.006,49	202.289,31	448.233,48	116.413,30	7.812.538,25
300900	KTZ Bund, Bundesfond	82.100,00	2.656,06	79.443,94	0,00	0,00	0,00	2.537,12	0,00	76.906,82
301900	KTZ Land, Landesfond	1.771.604,99	856.993,25	914.611,74	22.500,00	16.144,29	0,00	52.463,64	16.144,29	884.648,10
302900	KTZ von Gemeinden, G	4.201,45	105,04	4.096,41	0,00	0,00	0,00	210,07	0,00	3.886,34
307900	KTZ von privaten Hau	71.888,99	29.563,09	42.325,90	8.301,10	0,00	0,00	2.572,71	0,00	48.054,29
Summe Passiva		1.929.795,43	889.317,44	1.040.477,99	30.801,10	16.144,29	0,00	57.783,54	16.144,29	1.013.495,55
Nettoinvestition/-kosten		12.299.927,17	5.279.883,86	7.020.043,31	291.753,21	424.862,20	202.289,31	390.449,94	100.269,01	6.799.042,70

Anlage 6g - Anlagenspiegel 2022
1022 Gebäude und Bauten

Konto	Bezeichnung	urspr. AHK	kum. AFA	Buchwert/Stand	Zugänge	Abgänge	Umbuchungen	Abschreibung	Wertaufholung	Buchwert/Stand
		31.12.2021	31.12.2021	31.12.2021					Wertminderung	
							+/ -	Auflösung	+/ -	
010900	Gebäude - Bestand	9.778.582,93	3.641.596,01	6.136.986,92	25.291,61	117.650,00	0,00	200.514,98	14.005,95	5.858.119,50
Summe Aktiva		9.778.582,93	3.641.596,01	6.136.986,92	25.291,61	117.650,00	0,00	200.514,98	14.005,95	5.858.119,50
300900	KTZ Bund, Bundesfond	48.109,87	2.405,50	45.704,37	0,00	0,00	0,00	962,20	0,00	44.742,17
301900	KTZ Land, Landesfond	1.461.021,31	538.626,09	922.395,22	21.700,00	0,00	0,00	30.001,25	0,00	914.093,97
303900	KTZ von so. Trägern	291.916,16	88.655,65	203.260,51	0,00	0,00	0,00	5.838,33	0,00	197.422,18
305900	Kapitaltransfers von	220.000,00	33.000,00	187.000,00	0,00	0,00	0,00	4.400,00	0,00	182.600,00
306900	Kapitaltransfers von	5.000,00	150,00	4.850,00	0,00	0,00	0,00	100,00	0,00	4.750,00
307900	KTZ von privaten Hau	184.788,37	43.859,66	140.928,71	0,00	0,00	0,00	3.695,77	0,00	137.232,94
Summe Passiva		2.210.835,71	706.696,90	1.504.138,81	21.700,00	0,00	0,00	44.997,55	0,00	1.480.841,26
Nettoinvestition/-kosten		7.567.747,22	2.934.899,11	4.632.848,11	3.591,61	117.650,00	0,00	155.517,43	14.005,95	4.377.278,24

Anlage 6g - Anlagenspiegel 2022
1023 Wasser- und Abwasserbauten und -anlagen

Konto	Bezeichnung	urspr. AHK	kum. AFA	Buchwert/Stand	Zugänge	Abgänge	Umbuchungen	Abschreibung	Wertaufholung	Buchwert/Stand
		31.12.2021	31.12.2021	31.12.2021			+/-	Auflösung	Wertminderung	31.12.2022
004900	Wasser- und Kanalisa	12.660.268,02	6.066.232,05	6.594.035,97	2.004,80	0,00	45.745,05	273.779,16	0,00	6.368.006,66
Summe Aktiva		12.660.268,02	6.066.232,05	6.594.035,97	2.004,80	0,00	45.745,05	273.779,16	0,00	6.368.006,66
300900	KTZ Bund, Bundesfond	2.931.961,40	1.199.466,52	1.732.494,88	39.737,37	0,00	0,00	64.741,32	0,00	1.707.490,93
301900	KTZ Land, Landesfond	2.277.728,22	871.110,44	1.406.617,78	0,00	0,00	0,00	46.369,17	0,00	1.360.248,61
307900	KTZ von privaten Hau	0,00	0,00	0,00	94.329,72	0,00	0,00	2.250,74	0,00	92.078,98
307910	KTZ private HH (Inte	1.219.334,36	649.731,08	569.603,28	0,00	0,00	0,00	26.163,32	0,00	543.439,96
Summe Passiva		6.429.023,98	2.720.308,04	3.708.715,94	134.067,09	0,00	0,00	139.524,55	0,00	3.703.258,48
Nettoinvestition/-kosten		6.231.244,04	3.345.924,01	2.885.320,03	-132.062,29	0,00	45.745,05	134.254,61	0,00	2.664.748,18

Anlage 6g - Anlagenspiegel 2022
1024 Sonderanlagen

Konto	Bezeichnung	urspr. AHK 31.12.2021	kum. AFA 31.12.2021	Buchwert/Stand 31.12.2021	Zugänge	Abgänge	Umbuchungen +/-	Wertaufholung		Buchwert/Stand 31.12.2022
								Abschreibung Auflösung	Wertminderung +/-	
050900	Sonderanlagen - Best	131.719,40	52.687,75	79.031,65	0,00	0,00	0,00	5.268,77	0,00	73.762,88
Summe Aktiva		131.719,40	52.687,75	79.031,65	0,00	0,00	0,00	5.268,77	0,00	73.762,88
301900	KTZ Land, Landesfond	5.982,00	2.392,80	3.589,20	0,00	0,00	0,00	239,28	0,00	3.349,92
Summe Passiva		5.982,00	2.392,80	3.589,20	0,00	0,00	0,00	239,28	0,00	3.349,92
Nettoinvestition/-kosten		125.737,40	50.294,95	75.442,45	0,00	0,00	0,00	5.029,49	0,00	70.412,96

Anlage 6g - Anlagenspiegel 2022
1025 Technische Anlagen, Fahrzeuge und Maschinen

Konto	Bezeichnung	urspr. AHK 31.12.2021	kum. AFA 31.12.2021	Buchwert/Stand		Umbuchungen +/-	Abschreibung Auflösung	Wertaufholung		Buchwert/Stand 31.12.2022
				31.12.2021	Zugänge			Abgänge	Wertminderung +/-	
020900	Maschinen/maschinell	26.166,05	14.895,33	11.270,72	6.337,95	0,00	0,00	3.257,32	0,00	14.351,35
030900	Werkzeuge u. son. Er	1.000,67	125,08	875,59	4.298,86	0,00	0,00	425,24	0,00	4.749,21
040900	Fahrzeuge - Bestand	543.735,60	110.505,80	433.229,80	130.652,65	9.000,00	0,00	62.992,38	6.750,00	498.640,07
Summe Aktiva		570.902,32	125.526,21	445.376,11	141.289,46	9.000,00	0,00	66.674,94	6.750,00	517.740,63
301900	KTZ Land, Landesfond	0,00	0,00	0,00	125.202,15	0,00	0,00	13.179,17	0,00	112.022,98
307900	KTZ von privaten Hau	171.401,11	10.370,06	161.031,05	33.323,95	3.000,00	0,00	20.647,89	2.250,00	172.957,11
Summe Passiva		171.401,11	10.370,06	161.031,05	158.526,10	3.000,00	0,00	33.827,06	2.250,00	284.980,09
Nettoinvestition/-kosten		399.501,21	115.156,15	284.345,06	-17.236,64	6.000,00	0,00	32.847,88	4.500,00	232.760,54

Anlage 6g - Anlagenspiegel 2022
1026 Amts-, Betriebs- und Geschäftsausstattung

Konto	Bezeichnung	urspr. AHK 31.12.2021	kum. AFA 31.12.2021	Buchwert/Stand		Umbuchungen +/-	Abschreibung Auflösung	Wertaufholung		Buchwert/Stand 31.12.2022
				31.12.2021	Zugänge			Abgänge	Wertminderung +/-	
042900	Amtsausstattung - Be	1.166.831,06	694.641,25	472.189,81	19.783,20	0,00	0,00	74.798,15	0,00	417.174,86
Summe Aktiva		1.166.831,06	694.641,25	472.189,81	19.783,20	0,00	0,00	74.798,15	0,00	417.174,86
300900	KTZ Bund, Bundesfond	46.920,00	28.152,00	18.768,00	0,00	0,00	0,00	3.128,00	0,00	15.640,00
301900	KTZ Land, Landesfond	108.635,38	57.518,08	51.117,30	31.996,00	0,00	0,00	11.441,84	-2.299,00	69.372,46
303900	KTZ von so. Trägern	1.125,00	351,56	773,44	0,00	0,00	0,00	140,62	0,00	632,82
Summe Passiva		156.680,38	86.021,64	70.658,74	31.996,00	0,00	0,00	14.710,46	-2.299,00	85.645,28
Nettoinvestition/-kosten		1.010.150,68	608.619,61	401.531,07	-12.212,80	0,00	0,00	60.087,69	2.299,00	331.529,58

Anlage 6g - Anlagenspiegel 2022
1027 Kulturgüter

Konto	Bezeichnung	urspr. AHK 31.12.2021	kum. AFA 31.12.2021	Buchwert/Stand		Umbuchungen +/-	Abschreibung Auflösung	Wertaufholung		Buchwert/Stand 31.12.2022
				31.12.2021	Zugänge			Abgänge	Wertminderung +/-	
015900	Kulturgüter unbewegl	25.902,00	20.074,05	5.827,95	0,00	0,00	0,00	0,00	0,00	5.827,95
Summe Aktiva		25.902,00	20.074,05	5.827,95	0,00	0,00	0,00	0,00	0,00	5.827,95
Nettoinvestition/-kosten		25.902,00	20.074,05	5.827,95	0,00	0,00	0,00	0,00	0,00	5.827,95

Anlage 6g - Anlagenspiegel 2022
1028 Geleistete Anzahlungen für Anlagen und Anlagen in Bau

Konto	Bezeichnung	urspr. AHK 31.12.2021	kum. AFA 31.12.2021	Buchwert/Stand 31.12.2021	Zugänge	Abgänge	Umbuchungen +/-	Wertaufholung		Buchwert/Stand 31.12.2022
								Abschreibung Auflösung	Wertminderung +/-	
060900	Anlagen in Bau	779.460,29	0,00	779.460,29	374.867,63	0,00	-248.034,36	0,00	0,00	906.293,56
061900	Im Bau befindliche G	75.619,90	0,00	75.619,90	843.491,74	0,00	0,00	0,00	0,00	919.111,64
Summe Aktiva		855.080,19	0,00	855.080,19	1.218.359,37	0,00	-248.034,36	0,00	0,00	1.825.405,20
300900	KTZ Bund, Bundesfond	0,00	0,00	0,00	160.493,39	0,00	0,00	0,00	0,00	160.493,39
301900	KTZ Land, Landesfond	0,00	0,00	0,00	10.368,00	0,00	0,00	0,00	0,00	10.368,00
307900	KTZ von privaten Hau	76.389,44	0,00	76.389,44	0,00	0,00	0,00	0,00	0,00	76.389,44
Summe Passiva		76.389,44	0,00	76.389,44	170.861,39	0,00	0,00	0,00	0,00	247.250,83
Nettoinvestition/-kosten		778.690,75	0,00	778.690,75	1.047.497,98	0,00	-248.034,36	0,00	0,00	1.578.154,37
Gesamtsumme Aktiva		39.693.692,25	16.881.440,72	22.812.251,53	1.742.883,41	567.656,49	0,00	1.088.122,16	137.169,25	23.036.525,54
Gesamtsumme Passiva		11.120.588,05	4.468.219,00	6.652.369,05	547.951,68	19.144,29	0,00	296.701,64	16.095,29	6.900.570,09
Nettoinvestition/-kosten gesamt		28.573.104,20	12.413.221,72	16.159.882,48	1.194.931,73	548.512,20	0,00	791.420,52	121.073,96	16.135.955,45

Rechnungsabschluss 2022
Forderungen und Verbindlichkeiten

Fonds	Konto	MVAG	VorhabenCd	Kontenbezeichnung	Endstand	Anfangsstand
					31.12.2022	31.12.2021
Mittelaufbringungen Haushaltsrest						
010000	816000	2114/3114		Kostenbeiträge (Kostenersätze) für sonst. Leist.	261,26	243,97
131000	816000	2114/3114		Kostenbeiträge (Kostenersätze) für sonst. Leist.	0,00	231,00
232000	810000	2114/3114		Leistungserlöse	92,00	0,00
240000	808000	2116/3116		Veräußerung von Waren	14,54	0,00
240000	810000	2114/3114		Leistungserlöse	675,57	-23,20
240000	810100	2114/3114		Leistungserlöse	53,10	0,00
240000	816000	2114/3114		Kostenbeiträge (Kostenersätze) für sonst. Leist.	-84,91	-415,79
817000	852000	2113/3113		Geb. f.d. Benützung v. Gde-Einrichtungen	1.160,00	290,00
817000	852100	2113/3113		Geb. f.d. Benützung v. Gde-Einrichtungen	230,00	195,00
850000	300000	3331		Kapitaltransf. von Bund, -fonds und -kammern	35.366,31	41.684,56
850000	829000	2116/3116		Sonstige Einnahmen	396,48	0,00
850000	850000	2111/3111		Interessentenbeiträge v. Eigent./Anrain.	0,00	1.716,12
850000	852100	2113/3113		Geb. f.d. Benützung v. Gde-Einrichtungen	461,23	718,42
850000	852200	2113/3113		Geb. f.d. Benützung v. Gde-Einrichtungen	4.849,67	6.401,55
851000	300000	3331		Kapitaltransf. von Bund, -fonds und -kammern	382.876,11	429.291,04
851000	307000	3334		Kap.transf. von p. Hh. und pr. Org.o.Erwerbsz.ua	3.400,87	0,00
851000	850000	2111/3111		Interessentenbeiträge v. Eigent./Anrain.	0,00	3.272,81
851000	852100	2113/3113		Geb. f.d. Benützung v. Gde-Einrichtungen	6.531,44	8.688,52
859100	300000	3331		Kapitaltransf. von Bund, -fonds und -kammern	14.364,86	15.754,91
910000	829000	2116/3116		Sonstige Einnahmen	-0,15	0,03
920000	830000	2111/3111		Grundsteuer v. land-u.fortsw. Betrieben	524,70	0,00
920000	831000	2111/3111		Grundsteuer von den Grundstücken	3.497,35	1.538,44
920000	833000	2111/3111		Kommunalsteuer	8.811,35	8.501,75
920000	849000	2111/3111		Nebensprüche	12,00	0,00
920000	850000	2111/3111		Interessentenbeiträge v. Eigent./Anrain.	25.398,03	0,00
920000	856000	2111/3111		Verwaltungsabgaben	456,90	915,30

Rechnungsabschluss 2022
Forderungen und Verbindlichkeiten

Fonds	Konto	MVAG	VorhabenCd	Kontenbezeichnung	Endstand 31.12.2022	Anfangsstand 31.12.2021
Teilsumme A					489.348,71	519.004,43
	270000	4110		Finanzamt - Vorsteuerbeträge	29,64	0,48
	279000	4110		Sonstige Vorschüsse	400,00	50,00
	360000	4120		Umsatzsteuer	1.691,63	2.079,73
	360001	4120		Steuer IGE	7,40	0,00
	361000	4120		Bundesgebühren	80,00	603,70
	369000	4120		Jagdpachtentgelt	2.876,36	0,00
	369400	4120		Hilfsfonds der Marktgemeinde Euratsfeld	400,00	0,00
	371000	4120		Umsatzsteuer Verrechnungsk. - Zahllast	174.604,75	16.238,75
Teilsumme C					180.089,78	18.972,66
Summe Mittelaufbringungen Haushaltsrest					669.438,49	537.977,09

Rechnungsabschluss 2022
Forderungen und Verbindlichkeiten

Fonds	Konto	MVAG	VorhabenCd	Kontenbezeichnung	Endstand 31.12.2022	Anfangsstand 31.12.2021
Mittelverwendungen Haushaltsrest						
010000	457000	2221/3221		Druckwerke	7,33	0,00
010000	631000	2222/3222		Telekommunikationsdienste	289,87	323,21
010000	700000	2223/3223		Mietzinse	73,50	0,00
010000	728000	2225/3225		Entgelte für sonstige Leistungen	1.116,24	195,83
232000	430000	2221/3221		Lebensmittel	0,00	148,80
240000	400000	2221/3221		Geringwertige Wirtschaftsg. Anlageverm.	-88,50	136,17
240000	430000	2221/3221		Lebensmittel	0,00	176,67
240000	456000	2221/3221		Schreib-, Zeichen- und son. Büromittel	74,00	163,33
240000	614000	2224/3224		Instandhaltung von Gebäuden	1.046,26	0,00
240000	621000	2222/3222		Sonstige Transporte	3.877,50	5.920,00
240000	631000	2222/3222		Telekommunikationsdienste	108,36	84,60
240000	711000	2225/3225		Gebühren für die Benützung gem. FAG	0,00	-4,75
262000	613000	2224/3224		Instandhaltung von Grundstückseinricht.	552,00	0,00
612000	611000	2224/3224		Instandhaltung von Straßenbauten	306,00	0,00
813000	729000	2225/3225		Sonstige Ausgaben	288,00	0,00
814000	728000	2225/3225		Entgelte für sonstige Leistungen	4.111,61	0,00
814000	728100	2225/3225		Entgelte für sonstige Leistungen	485,41	0,00
817000	728200	2225/3225		Entgelte für sonstige Leistungen	541,52	0,00
840000	710000	2225/3225		Öffentliche Abgaben ohne Geb. gem. FAG	-136,20	0,00
840000	728000	2225/3225		Entgelte für sonstige Leistungen	386,08	0,00
850000	729000	2225/3225		Sonstige Ausgaben	178,49	110,92
851000	612000	2224/3224		Instandhaltung von Wasser/Kanalanlagen	1.618,65	0,00
851000	728000	2225/3225		Entgelte für sonstige Leistungen	0,00	2.217,23
851000	729000	2225/3225		Sonstige Ausgaben	81,37	0,00
Teilsomme A					14.917,49	9.472,01
612000	002000	3412	1200038	Straßenbauten	0,00	3.482,90

Rechnungsabschluss 2022
Forderungen und Verbindlichkeiten

Fonds	Konto	MVAG	VorhabenCd	Kontenbezeichnung	Endstand	Anfangsstand
					31.12.2022	31.12.2021
612000	060000	3412	1200038	AiB Grundstückseinr.	2.860,98	0,00
789000	042000	3415	1200042	Amts-, Betriebs- und Geschäftsausstattung	0,00	48.373,20
850000	060000	3412	1200020	AiB Grundstückseinr.	0,00	726,50
851000	060000	3412	1200019	AiB Grundstückseinr.	0,00	3.675,08
Teilsumme B					2.860,98	56.257,68
	270000	4210		Finanzamt - Vorsteuerbeträge	977,37	1.990,89
	270001	4210		Steuer IGE	7,40	0,00
	279000	4210		Sonstige Vorschüsse	400,00	0,00
	360000	4220		Umsatzsteuer	0,32	44,59
	362000	4220		Lohnsteuer	4.693,35	0,00
	362110	4220		BVA Vertragsbedienstete	14.534,03	10.727,38
	362120	4220		GKK Vertragsbedienstete	3.142,14	4.470,45
	362500	4220		Dienstgeberbeitrag	1.824,74	0,00
	369000	4220		Jagdpachtentgelt	2.876,36	0,00
	369400	4220		Hilfsfonds der Marktgemeinde Euratsfeld	400,00	0,00
Teilsumme C					28.855,71	17.233,31
Summe Mittelverwendungen Haushaltsrest					46.634,18	82.963,00
Saldo Mittelaufbringungen abzgl. Mittelverwendungen Haushaltsrest					622.804,31	455.014,09

Rechnungsabschluss 2022

Mitgliedschaften bei Vereinen

Gemeindeverbände

			Fi.pos./Fonds	Beitrag 2022
Gemeindeabwasserverband Amstetten (GAV) (Beteiligung zu 1,33 %)	3300 Amstetten, Rathausstraße 1	R0270891H	1.752000/851000	38.650,45
Gemeinde Dienstleistungsverband Region Amstetten für Umweltschutz und Abgaben (GDA)	3362 Öhling, Mostviertelplatz 1	R018F196L	1.728000/920000	23.954,40
Gemeindeverband zur Einhebung der Seuchenvorsorgeabgabe im Bez. Amst.	3362 Öhling, Mostviertelplatz 1	R018F196L		
Gemeindepensionsverband	3100 St. Pölten, Brunngasse 14		1.751000/510000	9.479,23
Gemeindeverband der Musikschule Ybbsfeld	3372 Blindenmarkt, Lindenstraße 18	R020R8393	1.752000/320000	106.617,40
Ybbs-Unterlauf Wasserverband	3300 Amstetten, Preinsbacherstraße 11	R020F680O	1.752000/631000	3.873,50

Vereine

Tourismusverband Moststraße	3362 Öhling, Mostviertelplatz 1	R027J012E	1.757000/771000	6.717,98
Klimabündnis Österreich	1040 Wien, Prinz-Eugen-Straße 72	R017Q512Z	1.726000/529000	801,15

Rechnungsabschluss 2022 Erläuterungen

Abweichungsbetrag 5.000 €

Abweichungsprozensatz 25 %

Ausgaben Überschreitungen			EVA 2022	ERA 2022	Abw.	% 2022	FVA 2022	FRA 2022	Abw.	% 2022	Erläuterung	
Haushaltsprogramm	Fonds	Fipos	EUR	EUR	EUR	%	EUR	EUR	EUR	%		
	062000	1.728000	Entgelte so Leistung	15.000,00	21.708,72	-6.708,72	44,72	15.000,00	21.708,72	-6.708,72	44,72	Ehrenringverleihung und FF Ehrenzeichenverleihung im Dez. 2022
Tagesbetreuungseinr.	240100	1.061000	Im Bau befindliche G	0,00	0,00	0,00	0,00	50.000,00	116.054,06	-66.054,06	132,11	dafür weniger Ausgaben 2023
	062000	1.728000	Entgelte so Leistung	15.000,00	21.708,72	-6.708,72	44,72	15.000,00	21.708,72	-6.708,72	44,72	Ehrenringverleihung und FF Ehrenzeichenverleihung im Dez. 2022
Straßenbau	612000	1.060000	AiB Grundstückseinr.	0,00	0,00	0,00	0,00	150.000,00	189.966,65	-39.966,65	26,64	Mehrausgaben bei der OD Schnotzendorf
Straßenbeleuchtung	816000	1.060000	AiB Grundstückseinr.	0,00	0,00	0,00	0,00	20.000,00	41.392,96	-21.392,96	106,96	Vorarbeiten zur LED Umstellung
	859100	1.720509	Kostenbeiträge für L	0,00	8.961,36	-8.961,36	100,00	0,00	8.961,36	-8.961,36	100,00	Aufteilung der Vergütung auch auf die PV-Anlagen

Einnahmen Unterschreitungen			EVA 2022	ERA 2022	Abw.	% 2022	FVA 2022	FRA 2022	Abw.	% 2022	Erläuterung	
Haushaltsprogramm	Fonds	Fipos	EUR	EUR	EUR	%	EUR	EUR	EUR	%		
Kindergartenzubau 7+8. Gr.	240000	2.910000	Zuführungen	0,00	0,00	0,00	0,00	446.300,00	225.811,53	220.488,47	-49,40	Die Ausgaben für den Zubau kommen 2023.
Straßenbau	612000	2.894001	Entnahme Rücklagen	53.700,00	0,00	53.700,00	-100,00	0,00	0,00	0,00	0,00	Weil der Fahrzeugankauf erst 2023 kommt, wird die Rücklage nicht benötigt
Straßenbau	612000	2.301000	Kapitaltransf. von L	0,00	0,00	0,00	0,00	22.000,00	10.000,00	12.000,00	-54,55	Ablöse der Steinmauer erst 2023
	851000	2.861000	Lfd. Transferz. Land	8.000,00	0,00	8.000,00	100,00	8.000,00	0,00	8.000,00	100,00	Die Abrechnung der Förderung ist erst 2023.

Ausgaben Unterschreitungen			EVA 2022	ERA 2022	Abw.	% 2022	FVA 2022	FRA 2022	Abw.	% 2022	Erläuterung	
Haushaltsprogramm	Fonds	Fipos	EUR	EUR	EUR	%	EUR	EUR	EUR	%		
	211000	1.614000	Instandh. von Gebäud	10.000,00	4.958,55	5.041,45	-50,41	10.000,00	4.958,55	5.041,45	-50,41	Tausch des Schlüsselsystems erst 2023
Straßenbau	612000	1.040000	Fahrzeuge	0,00	0,00	0,00	0,00	100.000,00	0,00	100.000,00	-100,00	Ankauf des neuen Hako erst 2023
	612000	1.611001	Hochwasser Instandh.	14.300,00	913,38	13.386,62	-93,61	14.300,00	913,38	13.386,62	-93,61	Restl. Ausgaben erst 2023
	612000	1.683000	Verl. Abg. Vermögen	20.000,00	4.682,27	15.317,73	-76,59	0,00	0,00	0,00	0,00	Aktivierung der Anlage erst 2023
	710000	1.683000	Verl. Abg. Vermögen	15.000,00	0,00	15.000,00	-100,00	0,00	0,00	0,00	0,00	Die ausgeschiedenen Anlagen waren schon abgeschrieben.
	814000	1.728000	Entgelte so Leistung	25.000,00	16.728,59	8.271,41	-33,09	25.000,00	16.728,59	8.271,41	-33,09	Keine Winterdienstausgaben

Rechnungsabschluss 2022 Erläuterungen

Abweichungsbetrag 5.000 €

Abweichungsprozentsatz 25 %

Einnahmen Überschreitungen			EVA 2022	ERA 2022	Abw.	% 2022	FVA 2022	FRA 2022	Abw.	% 2022	Erläuterung	
Haushaltsprogramm	Fonds	Fipos	EUR	EUR	EUR	%	EUR	EUR	EUR	%		
	010000	2.816609	Kostenbeiträge für L	23.900,00	30.917,76	-7.017,76	29,36	23.900,00	30.917,76	-7.017,76	29,36	Höhere Aufteilung bei der internen Vergütung
Tagesbetreuungseinr.	240100	2.910000	Zuführungen	0,00	0,00	0,00	0,00	50.000,00	116.054,06	-66.054,06	132,11	dafür weniger Ausgaben 2023
Straßenbau	612000	2.910000	Zuführungen	0,00	0,00	0,00	0,00	9.800,00	18.542,21	-8.742,21	89,21	dafür keine Rücklagenentnahme
	710000	2.861000	Lfd. Transferz. Land	26.500,00	40.849,27	-14.349,27	54,15	26.500,00	40.849,27	-14.349,27	54,15	Höhere Abrechnung der Hochwasserschäden
Straßenbeleuchtung	816000	2.910000	Zuführungen	0,00	0,00	0,00	0,00	19.200,00	40.592,96	-21.392,96	111,42	Höhere Zuführung wegen Mehrausgaben
	925000	2.859400	EA Spielbankabg.	0,00	31.470,15	-31.470,15	100,00	0,00	31.470,15	-31.470,15	100,00	EA Einkommensteuer 2022
	940000	2.861000	Lfd. Transferz. Land	249.000,00	312.926,04	-63.926,04	25,67	249.000,00	312.926,04	-63.926,04	25,67	Blau-gelbes Entlastungspaket
	947000	2.861000	Lfd. Transferz. Land	0,00	63.014,79	-63.014,79	100,00	0,00	63.014,79	-63.014,79	100,00	Blau-gelbes Entlastungspaket

Marktgemeinde Euratsfeld

Marktstraße 3, 3324 Euratsfeld

Inhaltsverzeichnis

Anschreiben	1
Kundmachung Auflage RA	2
Einladungskurrende zur Gemeinderatssitzung	3
Auszug aus dem Sitzungsprotokoll.....	5
Protokoll des Prüfungsausschusses	8
Vorbericht.....	10
Kassenabschluss.....	21
Haushaltspotential (aufbauend auf der Ergebnisrechnung)	24
Anlage 1c – Vermögensrechnung.....	27
Ergebnisrechnung RA Gesamthaushalt - bereinigt um interne Vergütungen	33
Finanzierungsrechnung RA Gesamthaushalt - bereinigt um interne Vergütungen	34
Ergebnisrechnung RA Gesamthaushalt - interne Vergütungen enthalten	37
Finanzierungsrechnung RA Gesamthaushalt - interne Vergütungen enthalten	38
Anlage 1d - Nettovermögenveränderungsrechnung.....	41
Bereichsbudget - interne Vergütungen enthalten	42
Detailnachweis - interne Vergütungen enthalten.....	87
Nachweis der Investitionstätigkeit und deren Finanzierung.....	279
Teilbericht mehrjährige investive Einzelvorhaben	280
Anlage 5b - Rechnungsquerschnitt.....	288
Stellenplan für den Gesamthaushalt.....	290
Anlage 4 - Personaldaten der Gemeinde iSd ÖStP	293

Dienstpostenplan.....	294
Anlage 6a - Nachweis über Transferzahlungen	296
Anlage 6b - Nachweis über Haushaltsrücklagen und Zahlungsmittelreserven	297
Anlage 6c - Einzelnachweis über Finanzschulden und Schuldendienst gem. § 32.....	298
Anlage 6f - Nachweis über haushaltsinterne Vergütungen.....	306
Anlage 6i – Leasingspiegel	307
Anlage 6j - Nachweis über unmittelbare Beteiligungen	309
Anlage 6k - Nachweis über Beteiligungen mit mittelbarer Kontrolle	310
Anlage 6n - Einzelnachweis über aktive Finanzinstrumente	311
Anlage 6q – Rückstellungsspiegel	312
Anlage 6r – Haftungsnachweis	309
Anlage 6s - Anzahl Ruhe- und Versorgungsgenussempfänger und pensionsbezogene Aufwendungen.....	315
Anlage 6t - Einzelnachweis über die voranschlagsunwirksame Gebarung.....	317
Anlage 6g – Anlagenspiegel	319
Nachweis über Forderungen und Verbindlichkeiten.....	329
Mitgliedschaften an Vereinen.....	333
Erläuterungen zu den Abweichungen	334