Marktgemeinde Euratsfeld
Marktstraße 3, 3324 Euratsfeld

Voranschlag

für das
Finanzjahr

2023

Bezirk	Amstetten
Gemeindekennziffer	30511
Fläche	3.060,02 ha
Einwohneranzahl	2.684

MARKTGEMEINDE EURATSFELD
Marktstraße 3
3324 Euratsfeld

Gemeindeamt Euratsfeld:
Telefon: 07474 240
Telefax: 07474 240-75
E-Mail: gemeinde@euratsfeld.gv.at
Internet: www.euratsfeld.gv.at

Bearbeiter: Jasmin Deinhofer

Amt der
NÖ Landesregierung
Abt. Gemeinden
Landhausplatz 1
3109 St. Pölten

Euratsfeld, am 30. Dezember 2022

RSb!

Betrifft: Voranschlag für das Haushaltsjahr 2023

Sehr geehrter Herr Kirchhofer!

Das Gemeindeamt Euratsfeld übermittelt beiliegend

1 Exemplar des Voranschlages
für das Haushaltsjahr 2023

inkl. Beilagen.

Mit freundlichen Grüßen

MARKT GEMEINDE EURATSFELD
Bez. Amstetten, N.Ö.

Johann Weingartner

Bürgermeister Johann Weingartner

MARKTGEMEINDE EURATSFELD
Marktstraße 3
3324 Euratsfeld

Gemeindeamt Euratsfeld:
Telefon: 07474/240
Telefax: 07474/240-75
E-Mail: gemeinde@euratsfeld.gv.at
Internet: www.euratsfeld.gv.at

Kundmachung

Der Entwurf des **Ergebnis- und Finanzierungsvoranschlages 2023** liegt durch zwei Wochen in der Zeit vom

28. November – 12. Dezember 2022

während der Amtsstunden im Gemeindeamt zur allgemeinen Einsichtnahme auf.

Während dieser Zeit können Erinnerungen dazu beim Gemeindeamt schriftlich eingebracht werden.

Der Bürgermeister:

MARKTGEMEINDE EURATSFELD Bez. Amstetten N.Ö.

Johann Weingartner

angeschlagen am 28. November 2022

abgenommen am 13. Dezember 2022

Gemeindeamt Bezirk Amstetten N.Ö. Euratsfeld

KDM abgenommen
B. Buchriegler

Marktgemeinde Euratsfeld
3324 Euratsfeld, Marktstraße 3
Telefon 07474/240
Telefax 07474/240-75
E-Mail: gemeinde@euratsfeld.gv.at

Einladung

Die Mitglieder des Gemeinderates werden zu der am

Dienstag, 13. Dezember 2022, um 19.00 Uhr,

im Sitzungssaal des Gemeindeamtes stattfindenden öffentlichen

SITZUNG

eingeladen.

Tagesordnung:

1. Eröffnung und Feststellung der Beschlussfähigkeit
2. Genehmigung des letzten Protokolls
3. Vergabe von Subventionen im Haushaltsjahr 2023
4. Beschlussfassung über den 1. Nachtragsvoranschlag für das Haushaltsjahr 2022
5. Beschlussfassung über den Voranschlag für das Haushaltsjahr 2023
6. Gemeindestraßenbau 2023
7. EVN – Vertragsablauf; neuerliche Bindung
8. Annahme des Fördervertrages der Kommunalkredit Public Consulting GmbH vom 20.10.2022, Antragsnummer C212124, betreffend die Gewährung eines Investitionskostenzuschusses für den Neubau des Kindergartens in energieeffizienter Bauweise
9. Heizkostenzuschuss der Marktgemeinde Euratsfeld
10. Berichte

Nicht öffentlicher Teil der Gemeinderatssitzung

11. Personalangelegenheiten
12. Grundankauf; Grundsatzbeschluss

Triftige Gründe für ein Fernbleiben von der Sitzung sind unverzüglich dem Bürgermeister bekannt zu geben.

MARKTGEMEINDE EURATSFELD Bez. Amstetten N. Ö.

Der Bürgermeister:

Johann Weingartner

angeschlagen am 5. Dezember 2022 abgenommen am 14. Dezember 2022

NAME	ANSCHRIFT	Tag der Verständigung	UNTERSCHRIFT
2. Vzbgm. Johann ENGELBRECHTSMÜLLER	Lixing 3/2	05.12.2022	
3. GGR Regina ZAHLER	Mühlaugasse 7/1	05.12.2022	
4. GGR Andreas HAAG	Ahornstraße 18	05.12.2022	
5. GGR Maria WINKLER	Braunshofstraße 4/1	05.12.2022	
6. GGR Andreas MOCK	Walchenöd 1/2	05.12.2022	
7. GGR Christina HOCHHOLZER	Oberaigen 1/1	05.12.2022	
8. GR Martin GABLER	Ahornstraße 20	05.12.2022	
9. GR Peter WALTER	Oberaigen 3	05.12.2022	
10. GR Ing. Lukas STADLBAUER	Bernsteinstraße 6	05.12.2022	
11. GR Georg WAGNER	Mühlaustraße 12	05.12.2022	
12. GR Ing. Raimund SALZMANN	Bäckerberg 1/3	05.12.2022	
13. GR Sabine GASSNER	Gießhübl 1	05.12.2022	
14. GR Markus ZEHETGRUBER	Obergafring 1/2	05.12.2022	
15. GR Helga GRISSENBERGER	Braunshofstraße 22	05.12.2022	
16. GR Dr. Elisabeth MOCK	Buchenweg 5/2	05.12.2022	
17. GR Bernhard RESCH	Auberg 1/1	05.12.2022	
18. GR Gerhard NEUBAUER BEd	Mühlauberg 13	05.12.2022	
19. GR Ernst ZEHETGRUBER	Mozartstraße 10	05.12.2022	
20. GR Ing. Matthias GSTETTENHOFER	Kalkstechen 6/1	05.12.2022	
21. GR Barbara WISCHENBART	Lindenweg 11	05.12.2022	Barbara

MARKTGEMEINDE
EURATSFELD
3324 Euratsfeld, Marktstraße 3
Telefon 07474 240
Telefax 07474 240-75
E-Mail gemeinde@euratsfeld.gv.at

Auszugsweise VERHANDLUNGSSCHRIFT
über die
Sitzung des Gemeinderates
am 13. Dezember 2022, im Sitzungssaal der Gemeinde

Beginn: 19.00 Uhr Ende:20.45 Uhr

Die Einladung erfolgte am 6. Dezember 2022 nachweislich.

Anwesend waren:

1. Bgm. Johann WEINGARTNER
2. Vzbgm. Johann ENGELBRECHTSMÜLLER
3. --
4. --
5. GGR Maria WINKLER
6. GGR Andreas MOCK
7. GGR Chr. HOCHHOLZER (ab 19.30 Uhr)
8. GR Martin GABLER (ab 19.30 Uhr)
9. GR Peter WALTER
10. GR Ing. Lukas STADLBAUER
11. GR Georg WAGNER
12. GR Ing. Raimund SALZMANN
13. --
14. GR Markus ZEHETGRUBER
15. --
16. GR Dr. Elisabeth MOCK
17. GR Bernhard RESCH
18. GR Gerhard NEUBAUER, BEd
19. GR Ernst ZEHETGRUBER
20. GR Ing. Matthias GSTETTENHOFER
21. --

Entschuldigt abwesend: GGR Regina ZAHLER, GGR Andreas HAAG,
GR Sabine GASSNER, GR Helga GRISSENBERGER,
GR Barbara WISCHENBART

Weiters anwesend waren: Kassenverwalterin Jasmin Deinhofer,
VB Siglinde Malleck, VB Julian Reiter

Vorsitzender: Bürgermeister Johann WEINGARTNER
Die Sitzung war öffentlich und beschlussfähig.
Schriftführerin: AL Rosemarie DEMEL

Tagesordnung:

1. Eröffnung und Feststellung der Beschlussfähigkeit
2. Genehmigung des letzten Protokolls
3. Vergabe von Subventionen im Haushaltsjahr 2023
4. Beschlussfassung über den 1. Nachtragsvoranschlag für das Haushaltsjahr 2022
5. Beschlussfassung über den Voranschlag für das Haushaltsjahr 2023
6. Gemeindestraßenbau 2023
7. EVN – Vertragsablauf; neuerliche Bindung
8. Annahme des Fördervertrages der Kommunalkredit Public Consulting GmbH vom 20.10.2022, Antragsnummer C212124, betreffend die Gewährung eines Investitionskostenzuschusses für den Neubau des Kindergartens in energieeffizienter Bauweise
9. Heizkostenzuschuss der Marktgemeinde Euratsfeld
10. Berichte

Nicht öffentlicher Teil der Gemeinderatssitzung

11. Personalangelegenheiten
12. Grundankauf; Grundsatzbeschluss

1. Eröffnung und Feststellung der Beschlussfähigkeit

Bürgermeister Johann Weingartner eröffnet die Sitzung und stellt die Beschlussfähigkeit fest.

5. Beschlussfassung über den Voranschlag für das Haushaltsjahr 2023

Der vom Bürgermeister erstellte Entwurf des Ergebnis- und Finanzierungsvoranschlages 2023 ist samt Beilagen in der Zeit vom 28. November bis 12. Dezember 2022 im Gemeindeamt zur öffentlichen Einsicht aufgelegen.

Am 22. November 2022 wurde unter Teilnahme von Vertretern aller GR-Fraktionen der Voranschlag 2023 besprochen.

Zum Voranschlagsentwurf wurden keine schriftlichen Erinnerungen eingebracht.

Voranschlag:

Als Grundlage der Gebarung des Gemeindehaushaltes im Haushaltsjahr 2023 werden die im beigeschlossenen Voranschlag bei den einzelnen Haushaltsstellen vorgesehenen Bruttoausgaben und Bruttoeinnahmen festgesetzt. Die Zusammenfassung der im Voranschlag festgesetzten Ausgaben und Einnahmen ergibt folgende Schlusssummen:

Ergebnisvoranschlag:

Saldo 00: Nettoergebnis nach Zuweisung und Entnahmen von Haushaltsrücklagen:

€ 400.000,00

Finanzierungsvoranschlag:

Saldo 5: Geldfluss aus voranschlagswirksamer Gebarung:

€ -410.300,00

Beilagen:

- Dienstpostenplan für 2023
- Mittelfristiger Finanzplan (2023-2027)
- Nachweis über die Investitionstätigkeit (Investitionsnachweis)
- Gesamtbetrag der aufzunehmenden Darlehen im Jahr 2023 (€ 1.496.000,00)
- Vorbericht
- Haushaltspotential

Nach eingehender Erörterung und Beratung beschließt der Gemeinderat auf Antrag des Bürgermeisters einstimmig den Voranschlag für das Haushaltsjahr 2023 samt allen oben angeführten Beilagen.

Die Übereinstimmung dieser auszugsweisen Abschrift mit dem Original wird bestätigt.

Der Bürgermeister:

Johann Weingartner

Vorbericht zum Voranschlag 2023
gemäß § 3 der NÖ Gemeindehaushaltsverordnung (NÖ GHVO)

Entwicklung des Haushaltspotenzials

Erläuterung:

Das Haushaltspotential hat seine Grundlage in § 67 Z. 11 der NÖ Gemeindeordnung 1973 (NÖ GO 1973) und ist erstmals im Voranschlag 2020 auszuweisen. Die Angaben zu den Vorjahren entfallen daher.

Haushaltspotential: Differenz der wiederkehrenden Mittelaufbringungen abzüglich der wiederkehrenden Mittelverwendungen unter Berücksichtigung der entsprechenden Forderungen und Verbindlichkeiten.

Das Haushaltspotenzial ist eine wichtige Kenngröße und gibt die aktuelle Leistungsfähigkeit der Gemeinde wieder. Das schafft Vergleichbarkeit mit der bisherigen Rechtslage, aus der Überschüsse und Abgänge abzuleiten waren und dient der Transparenz.

Wenn das Haushaltspotenzial innerhalb des Zeitraumes des mittelfristigen Finanzplanes laufend negativ ist, ist ein Haushaltskonsolidierungskonzept zu erstellen (§ 72b Abs. 1 Z. 2 NÖ GO 1973).

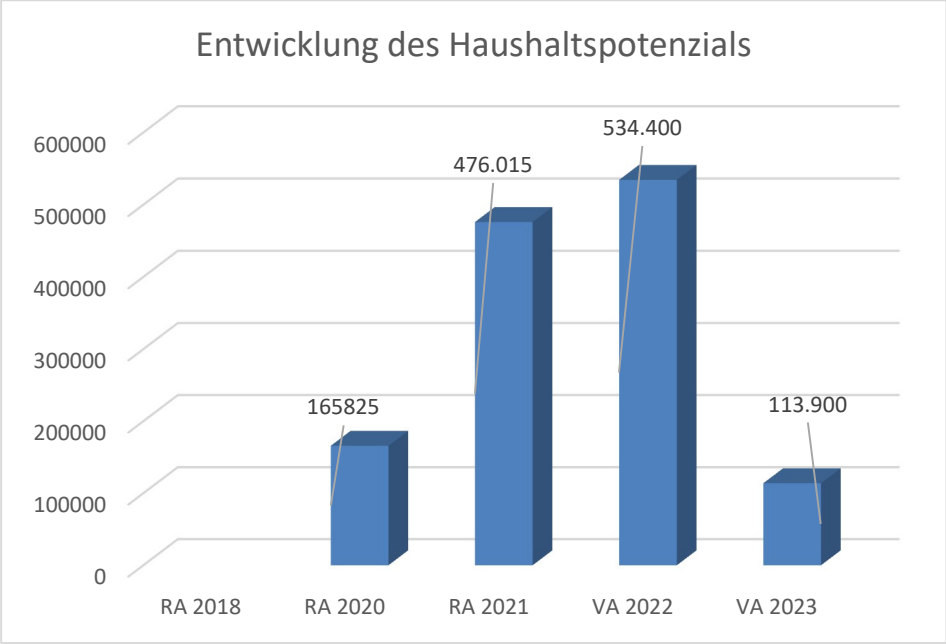

Entwicklung des Nettoergebnisses

Erläuterung:

Beim Nettoergebnis handelt es sich um das Ergebnis des Ergebnisvoranschlages und ist erstmals für das Haushaltsjahr 2020 auszuweisen. Die Angaben zu den Vorjahren entfallen daher.

Ein positives Nettoergebnis bedeutet, dass die Erträge voraussichtlich ausreichend sein werden, die Aufwendungen für die kommunalen Leistungen (inklusive des Werteverzehrs des Anlagevermögens in Form der Abschreibungen) abzudecken.

Ein negatives Nettoergebnis heißt, dass dies nicht zur Gänze (in der Höhe des negativen Wertes) möglich ist.

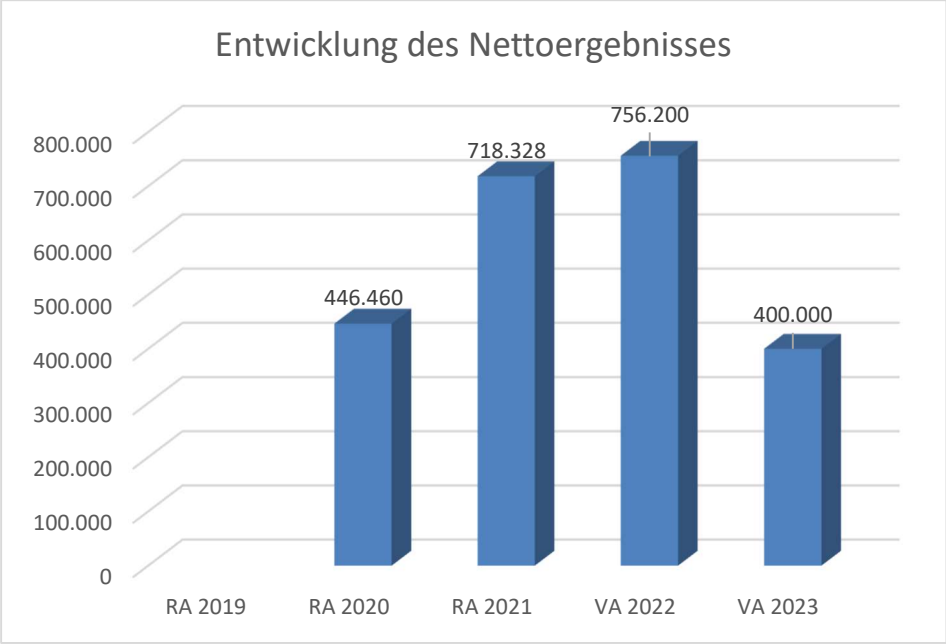

Entwicklung der Volkszahl gemäß § 10 Abs. 7 FAG 2017, BGBl. I Nr. 116/2016 in der Fassung BGBl. I Nr. 106/2018

Erläuterung:

Die Volkszahl gemäß § 10 Abs. 7 FAG 2017 wird jährlich von der Bundesanstalt Statistik Austria zum Stichtag 31. Oktober festgestellt und wirkt mit dem Beginn des übernächsten Kalenderjahres. Sie dient für die Berechnung der Abgabenertragsanteile und darf nicht automatisch mit der Volkszahl für die Berechnung der Gemeinderatsmandate verwechselt werden.

Eine Erhöhung bzw. Verminderung der Volkszahl (jährlich) ist ein wesentlicher Indikator für die Berechnung der Abgabenertragsanteile.

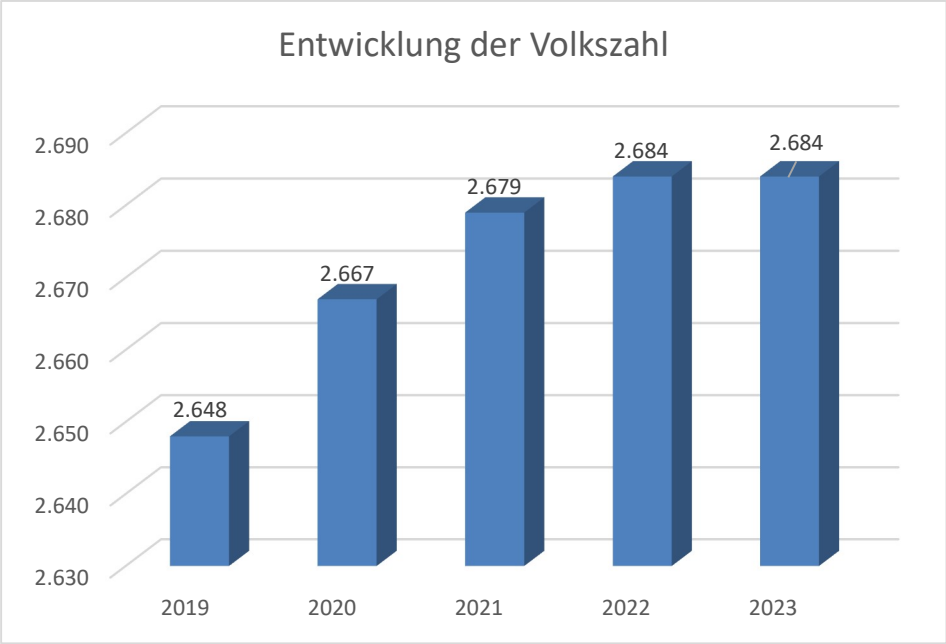

Begründung durch die Gemeinde:

Die Gemeinde verzeichnet seit Jahren einen geringen aber beständigen Zuzug von Bürgern.

Für 2023 ist noch keine aktuelle Volkszahl bekannt gegeben worden.

Entwicklung der Abgabenertragsanteile

Erläuterung:

Die Gebietskörperschaften (Bund, Länder und Gemeinden) erhalten auf Basis des aktuellen Finanzausgleichs aus den gemeinschaftlichen Bundesabgaben (z.B. Umsatzsteuer, Körperschaftssteuer, Lohnsteuer, Versicherungssteuer, Mineralölsteuer, Normverbrauchsabgabe, Tabaksteuer udgl.) entsprechende Anteile. Im Bereich der Gemeinden spielen dabei die Volkszahl und der abgestufte Bevölkerungsschlüssel eine besondere Rolle. Die sogenannten „Abgabenertragsanteile“ bilden in den meisten Gemeinden die wichtigste Einnahmequelle.

Ein Steigen der Abgabenertragsanteile weist auch auf eine Erhöhung der Volkszahl hin.

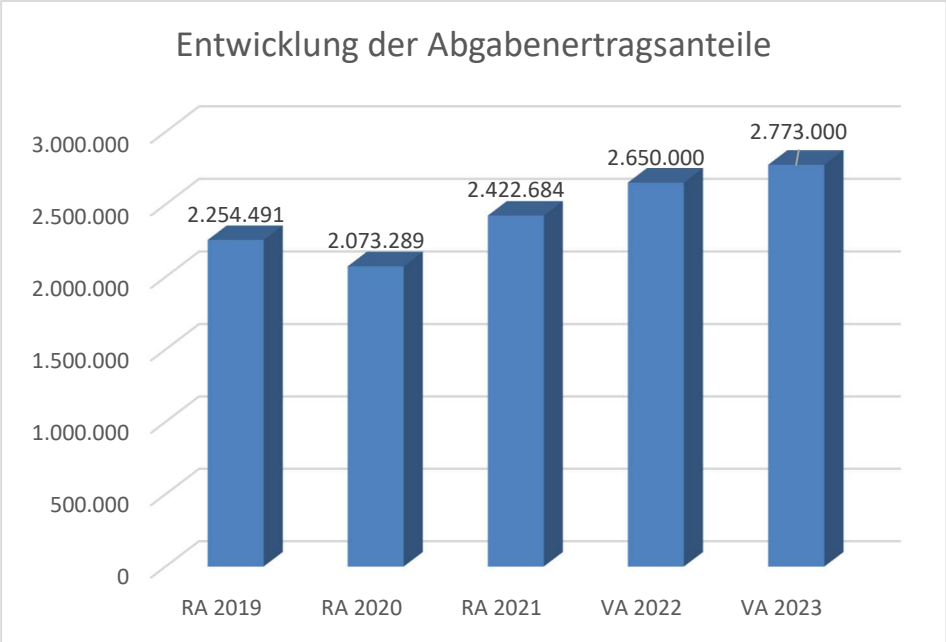

Begründung durch die Gemeinde:

Die Gemeinde verzeichnet seit Jahren einen beständigen Zuzug von Bürgern.

Der Rückgang 2020 ist auf die Covid-Krise zurückzuführen.

Entwicklung des Schuldenstandes

Erläuterung:

Die Entwicklung des Schuldenstandes zeigt auf, inwieweit der Schuldenstand über die Jahre erhöht oder reduziert wird.

Beispielsweise Begründung durch die Gemeinde:

Die Gemeinde ist bemüht, den Schuldenstand zu reduzieren. Die Erhöhung des Darlehenstandes im Voranschlag 2019 ist auf den Umbau des Gemeindeamtes, des PfarrGemeindeZentrums und den Kauf von Grundstücken zurückzuführen, die zum Teil mit Darlehen finanziert wurden.

Im Jahr 2023 werden Darlehen in Höhe von rund 1,15 Millionen für die Erweiterung des Kindergartens und den Bau einer Tagesbetreuungseinrichtung aufgenommen.

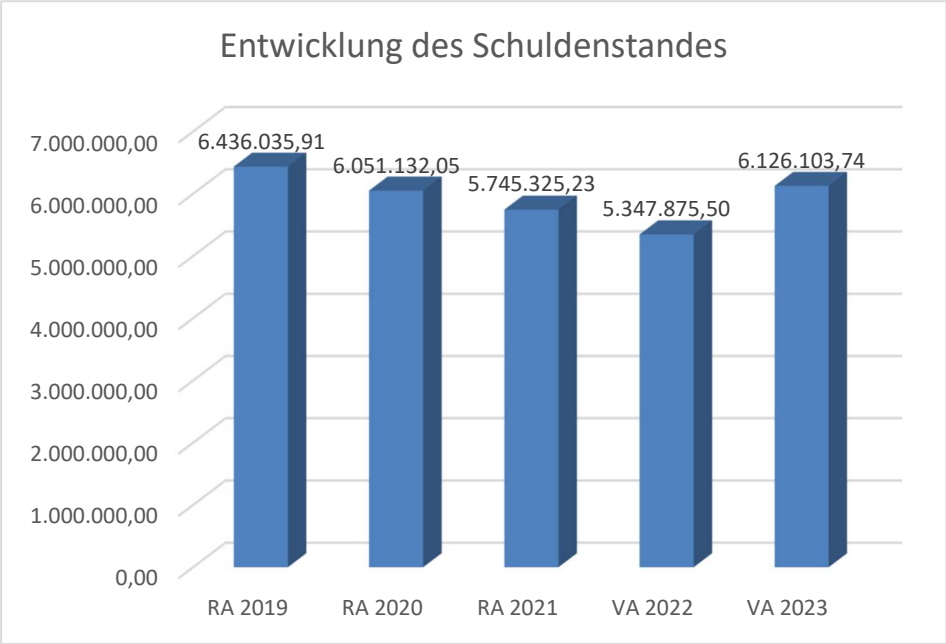

Entwicklung der Rücklagen mit und ohne Zahlungsmittelreserve

Erläuterung:

Die Entwicklung der Rücklagen zeigt an, inwieweit Rücklagen vorhanden sind und ob Rücklagen aufgebaut bzw. aufgebraucht werden.

Blauer Balken Rücklagen mit Zahlungsmittelreserve.

Roter Balken Rücklagen ohne Zahlungsmittelreserve.

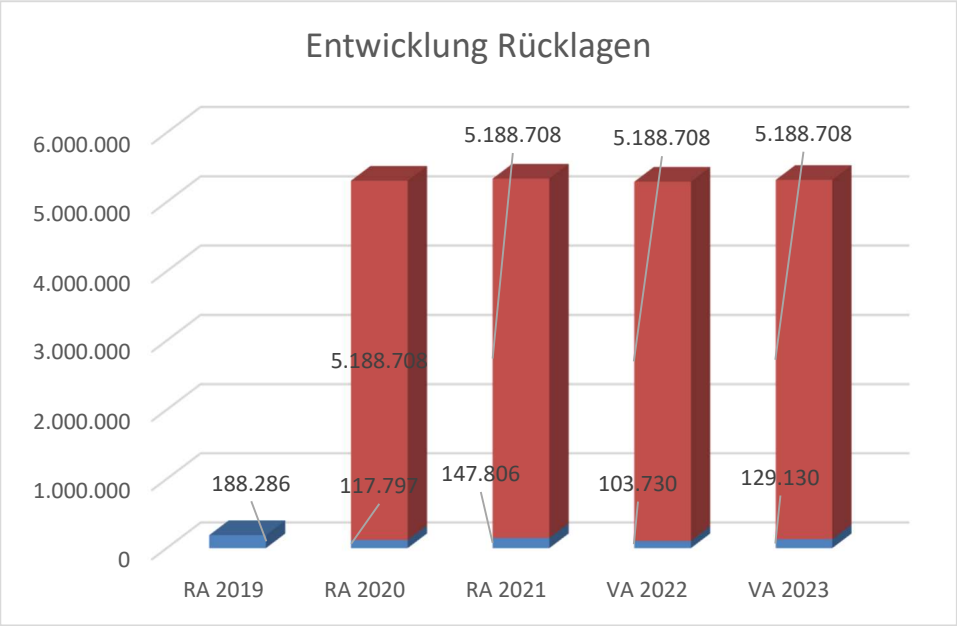

Begründung durch die Gemeinde:

Die Gemeinde hat Rücklagen im Wasser- und Abwasserbereich, sowie für den Straßenbau angespart.

Die Reduktion der Rücklage im Jahr 2019 und 2020 ist auf die Auflösung der Straßenbaurücklagen rückzuführen. 2020 und 2021 werden auch Teile der Rücklagen für die Wasser- und Abwasserversorgungsanlagen aufgelöst.

Bei der Erstellung der Eröffnungsbilanz 2020 wurde eine Rücklage ohne Zahlungsmittelreserve (Eröffnungsbilanzrücklage) gem. § 7 NÖ GHVO in Höhe von 50 % des ermittelten Nettovermögens gebildet.

Entwicklung der Leasingverpflichtungen

Erläuterung:

Bei den Leasingverpflichtungen handelt es sich nicht um Finanzschulden (z.B. Darlehen), sondern um Verwaltungsschulden. Unabhängig davon stellen Leasingverbindlichkeiten Leistungsverpflichtungen für die Gemeinden dar und sind daher bei einer allfälligen Finanzlagenberechnung entsprechend zu berücksichtigen.

Die Leasingverpflichtungen sind mit Beginn des Jahres 2020 in einer eigenen Anlage gemäß VRV 2015 festzuhalten.

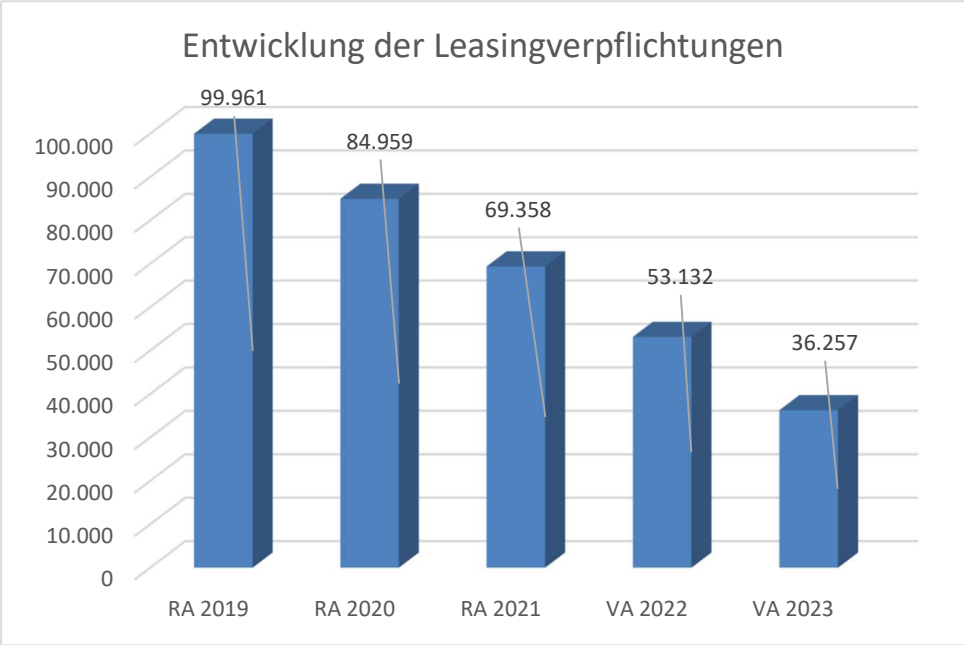

Begründung:

Die Marktgemeinde Euratsfeld hat eine Leasingverpflichtung für Bürgerbeteiligung bei den Fotovoltaikanlagen. Die Leasingverpflichtung wurde bei der Eröffnungsbilanz 2020 in das Anlagevermögen aufgenommen.

Entwicklung der Haftungen

Erläuterung:

Eine Gemeinde darf Bürgschaften und sonstige Haftungen nur übernehmen, wenn hierfür ein besonderes Interesse der Gemeinde gegeben ist, der Schuldner nachweist, dass eine ordnungsgemäße Verzinsung und Tilgung gesichert ist, die Haftungen befristet sind, der Betrag, für den gehaftet wird, ziffernmäßig bestimmt ist und die Gemeinde den daraus folgenden Zahlungsverpflichtungen nachkommen kann (vgl. § 78 Abs. 1 NÖ Gemeindeordnung 1973).

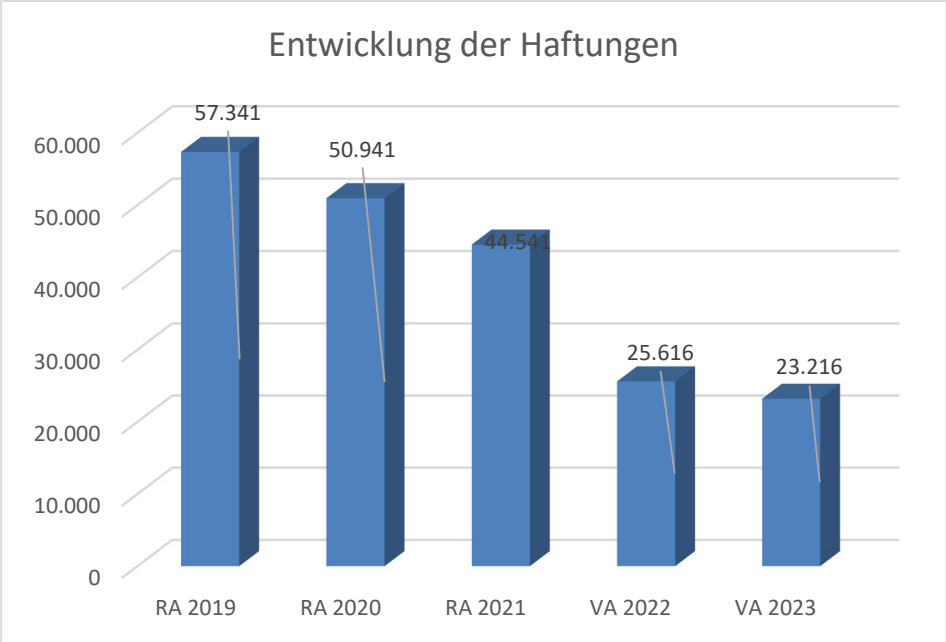

Beispielsweise Begründung durch die Gemeinde:

Die Gemeinde hat Haftungen bei der Mittelschulgemeinde Euratsfeld und dem Gemeindeabwasserverband Amstetten, die 2019 ausgelaufen sind. Die restlichen Haftungen wurden für den SCU Euratsfeld und EMIL übernommen.

Die Haftung für den EMIL ist 2022 ausgelaufen.

Entwicklung der Finanzkraft für die Umlagenberechnung

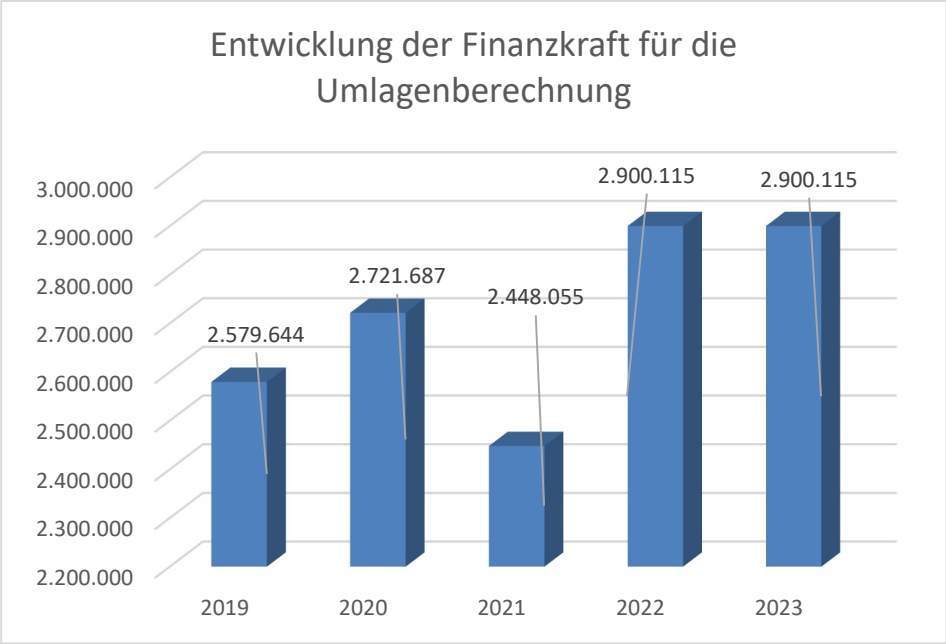

Erläuterung:

Die Finanzkraft einer Gemeinde wird aus den

- Erträgen der ausschließlichen Gemeindeabgaben ohne die Gebühren für die Benützung von Gemeindeeinrichtungen und -anlagen und ohne die Interessentenbeiträge von Grundstückseigentümern und Anrainern und
- Ertragsanteilen an den gemeinschaftlichen Bundesabgaben ohne Spielbankenabgabe

ermittelt.

Basis für die Ermittlung der Finanzkraft sind die tatsächlichen Beträge aufgrund der Rechnungsabschlüsse.

Die Darstellung der Entwicklung der Finanzkraft für die Umlagenberechnung hat insbesondere auf die Beitragsleistung der Gemeinden zum NÖ Krankenanstaltensprengel (NÖKAS) und zur Sozialumlage Auswirkungen. Eine Erhöhung oder Reduktion/Verminderung der Finanzkraft wirkt sich unmittelbar auf die Beitragsleistung aus.

Begründung durch die Gemeinde:

Die Finanzkraft entwickelt sich, wie die Einwohnerzahlen und Ertragsanteile, schon seit mehreren Jahren positiv für die Gemeinde.

Der Rückgang 2021 lässt sich auf den Rückgang der Abgabenertragsanteile aufgrund der Covid-Krise rückführen.

Die Daten für 2023 sind noch nicht bekannt gegeben worden.

Entwicklung der NÖKAS-Umlage

Erläuterung:

Das Landesgebiet ist Beitragsbezirk und Krankenanstaltensprengel für alle öffentlichen Krankenanstalten in Niederösterreich. Beitragsbezirk und Krankenanstaltensprengel sind ein Gemeindeverband. Dem Gemeindeverband gehören alle Gemeinden Niederösterreichs an. Der Gemeindeverband ist juristische Person, er hat seinen Sitz am Sitz der Landesregierung und trägt die Bezeichnung “NÖ Krankenanstaltensprengel” (§ 61 Abs. 1 NÖ Krankenanstaltengesetz - NÖ KAG).

Die Gemeinden haben an den NÖ Krankenanstaltensprengel monatliche Beiträge zu leisten. Berechnungsgrundlage bilden dabei die Volkszahl und die Finanzkraft der Gemeinden. Steigerungen bei der Volkszahl und bei der Finanzkraft führen daher zu höheren Beitragsleistungen bei den Gemeinden.

Diese monatlichen Beiträge werden von den der Gemeinde gebührenden monatlichen Vorschüsse auf die Ertragsanteile an den gemeinschaftlichen Bundesabgaben einbehalten.

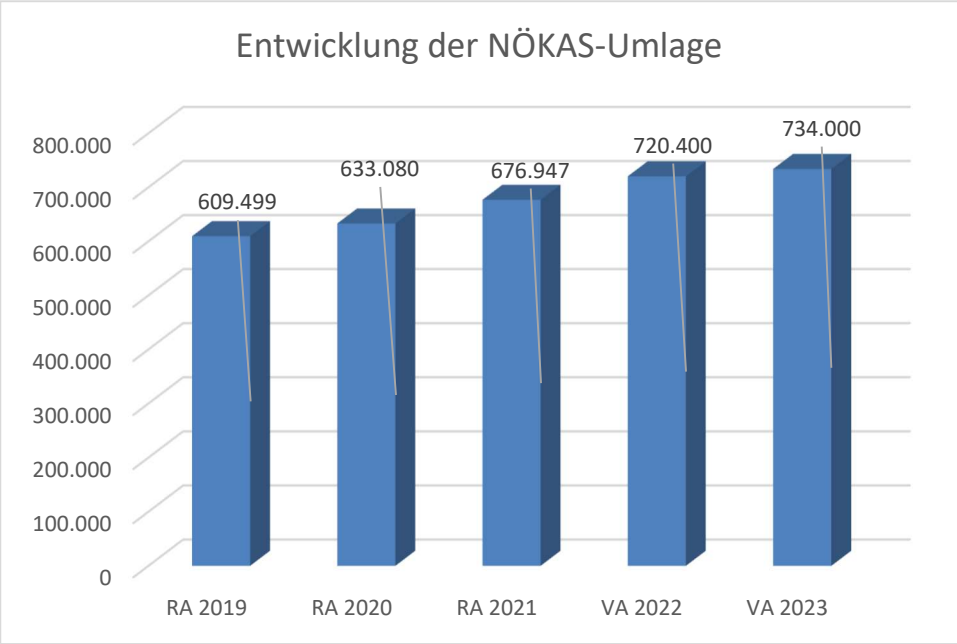

Begründung durch die Gemeinde:

Entwicklung der Sozialhilfeumlage

Erläuterung:

Die Gemeinden haben jährlich einen Beitrag zu den vom Land zu tragenden Kosten der Sozialhilfe, die nicht durch Kostenbeitrags- und Ersatzleistungen oder durch sonstige für Zwecke der Sozialhilfe bestimmte Zuschüsse gedeckt sind, in der Höhe von 50 % an das Land zu entrichten
(§ 44 NÖ Sozialhilfe-Ausführungsgesetz – NÖ SAG).

Die Leistungen für die Sozialhilfe-Umlage werden von der Landesregierung auf die einzelnen Gemeinden nach ihrer Finanzkraft (Finanzkraft für die Umlagenberechnung) aufgeteilt.

Diese monatlichen Beiträge werden von den der Gemeinde gebührenden monatlichen Vorschüsse auf die Ertragsanteile an den gemeinschaftlichen Bundesabgaben einbehalten.

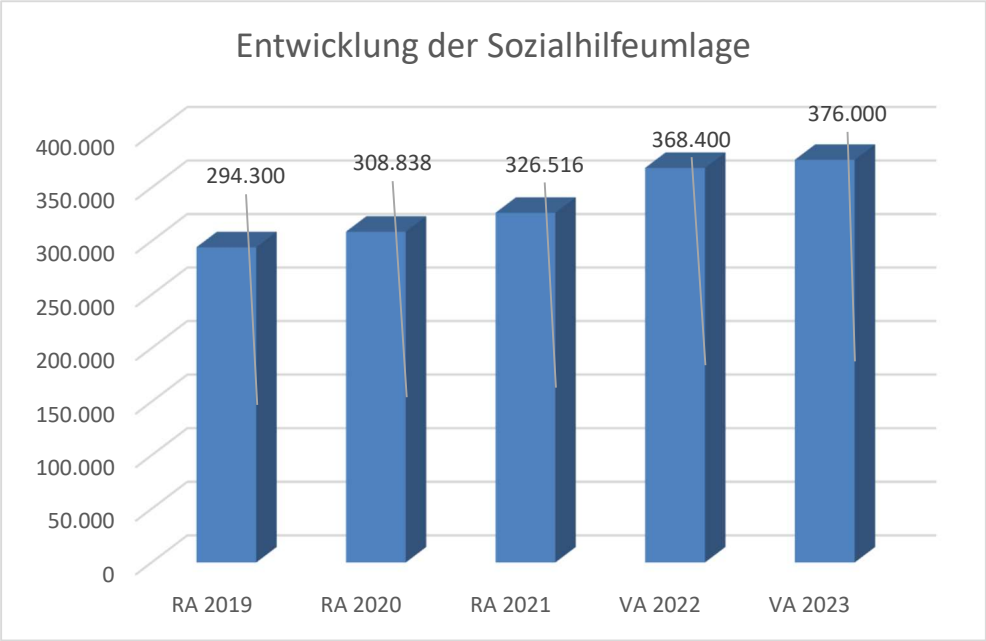

Begründung durch die Gemeinde:

Voranschlag 2023
Haushaltspotential

Kontierungsinfo	Beschreibung	Mittelaufbringung	Mittelverwendung	Differenz
+ 211	Erträge operative Verwaltungstätigkeit	4.415.400,00	0,00	
+ 212	Erträge aus Transfers	1.067.800,00	0,00	
+ 213	Erträge Finanz	500,00	0,00	
Erträge		5.483.700,00	0,00	
- 2117	operative Erträge, nicht finanzierungswirksam	-200,00	0,00	
- 2127	Transfererträge, nicht finanzierungswirksam	-306.400,00	0,00	
- 2136	Finanzerträge, sonstige nicht finanzierungswirksam	0,00	0,00	
nicht finanzierungswirksame Erträge		-306.600,00	0,00	
Summe finanzierungswirksamer Ertrag		**5.177.100,00**	**0,00**	
+ 221	Personalaufwand	0,00	843.800,00	
+ 222	Sachaufwand	0,00	2.294.000,00	
+ 223	Transferaufwand	0,00	1.838.800,00	
+ 224	Finanzaufwand	0,00	102.100,00	
Aufwände		0,00	5.078.700,00	
- 2214	Personalaufwand, nicht finanzierungswirksam	0,00	-17.300,00	
- 2226	Sachaufwand, nicht finanzierungswirksam	0,00	-1.162.300,00	
- 2237	Transferaufwand, nicht finanzierungswirksam	0,00	0,00	
- 2245	Finanzaufwand, nicht finanzierungswirksam	0,00	0,00	
nicht finanzierungswirksamer Aufwand		0,00	-1.179.600,00	
Summe finanzierungswirksamer Aufwand		**0,00**	**3.899.100,00**	
Summe finanzierungswirksames Ergebnis		**5.177.100,00**	**3.899.100,00**	**1.278.000,00**

Voranschlag 2023
Haushaltspotential

Kontierungsinfo	Beschreibung	Mittelaufbringung	Mittelverwendung	Differenz
+ 332 ohne 3325 mit VHC	Tilgungen von gewährten Darlehen (ohne Anzahlungen)	0,00	0,00	
+ Post 30 ohne VHC	Einz. KG 30x, die keinem Projekt mit Projektcode 1... zugeordnet sind	144.600,00	0,00	
- Post 80 VHC	Erträge der KG 80x mit Projektcode 1	0,00	0,00	
+ 2301 PG 893	Entnahmen Rücklagen endfälliger Darlehen Erträge	0,00	0,00	
Summe jährlich wiederkehrende Einzahlungen		**144.600,00**	**0,00**	
+ 36 ohne VHC	Auszahlung Tilgung Darlehen	0,00	742.900,00	
+ 2401 KG 793	Rücklagen für endfällige Darlehen	0,00	0,00	
+ 342 ohne 3425 mit VHC	Auszahlungen von gewährten Darlehen (ohne Anzahlungen)	0,00	0,00	
+ 341 ohne VHC/KG 0	Ausz. (Invest.) KG 0.., keinem Projekt mit Projektcode 1... zugeordnet	0,00	31.500,00	
+ Post 871 VHC	KG 871, KT der Ergebnisrechnung, mit Projektcode (BZ)	0,00	383.000,00	
Summe jährlich wiederkehrende Auszahlungen		**0,00**	**1.157.400,00**	
Summe jährlich wiederkehrende Ein-/Auszahlungen		**144.600,00**	**1.157.400,00**	**-1.012.800,00**
Jährliches Haushaltspotential		**5.321.700,00**	**5.056.500,00**	**265.200,00**

Voranschlag 2023
Haushaltspotential

Kontierungsinfo	Beschreibung	Mittelaufbringung	Mittelverwendung	Differenz
- 2401 KG 794 ohne VHC	Zuweis. an zweckgeb. HH-RL Aufwänd. ohne finanzw. RL-Bildung	0,00	30.000,00	
- 2401 KG 795 ohne VHC	Zuweis. an allgem. HH-RL Aufwänd. ohne finanzw. RL-Bildung	0,00	0,00	
Summe jährliche Aufwändungen für Rücklagen (finanzw.)		**0,00**	**30.000,00**	
+ 2301 KG 894 ohne VHC	Entnahme zweckgeb. HH-RL Erträge aus finanzw. RL-Auflösung	0,00	0,00	
+ 2301 KG 895 ohne VHC	Entnahme allgem. HH-RL Erträge aus finanzw. RL-Auflösung	0,00	0,00	
Summe jährliche Rücklagen-Erträge (finanzw.)		**0,00**	**0,00**	
Summe jährliche Rücklagen (finanzw.)		**0,00**	**30.000,00**	**-30.000,00**
- z.B. KG 910	Zuweisungen und Umbuchungen an investive Vorhaben	0,00	388.300,00	
+ z.B. KG 910	Rückführungen und Umbuchungen von investiven Vorhaben	0,00	0,00	
Summe Zuweisungen (abzgl. Rückführung)		**0,00**	**388.300,00**	**-388.300,00**
Jährliches Haushaltspotential nach Rücklagen und Zuweisungen an investive Vorhaben		**5.321.700,00**	**5.474.800,00**	**-153.100,00**
Kumuliertes Haushaltspotential der Vorjahre zum 31.12.2022				**267.000,00**
Kumuliertes Haushaltspotential zum 31.12.2023				**113.900,00**

Marktgemeinde Euratsfeld
Marktstraße 3, 3324 Euratsfeld

Voranschlag
für das
Finanzjahr
2023

Bezirk	Amstetten
Gemeindekennziffer	30511
Fläche	3.060,02 ha
Einwohneranzahl	2.684

Voranschlag 2023

Ergebnisvoranschlag VA Gesamthaushalt - bereinigt um interne Vergütungen

Ebene	Code	Mittelverwendungs- und -aufbringungsgruppe (1.Ebene)	VA 2023	VA 2022	RA 2021
1	211	Erträge aus der operativen Verwaltungstätigkeit	4.342.500,00	4.768.200,00	4.315.221,67
1	212	Erträge aus Transfers	1.067.800,00	1.253.100,00	1.024.241,71
1	213	Finanzerträge	500,00	500,00	40,16
SU	**21**	**Summe Erträge**	**5.410.800,00**	**6.021.800,00**	**5.339.503,54**
1	221	Personalaufwand	843.800,00	892.600,00	735.956,34
1	222	Sachaufwand (ohne Transferaufwand)	2.221.100,00	2.523.800,00	2.135.345,77
1	223	Transferaufwand (laufende Transfers und Kapitaltransfers)	1.838.800,00	1.783.500,00	1.675.194,26
1	224	Finanzaufwand	102.100,00	109.800,00	44.670,38
SU	**22**	**Summe Aufwendungen**	**5.005.800,00**	**5.309.700,00**	**4.591.166,75**
SA0	**SA0**	**(0) Nettoergebnis (21-22)**	**405.000,00**	**712.100,00**	**748.336,79**
1	230	Entnahmen von Haushaltsrücklagen	25.000,00	74.100,00	0,00
1	240	Zuweisung an Haushaltsrücklagen	30.000,00	30.000,00	30.008,89
SA0R	**SA0R**	**Saldo Haushaltsrücklagen**	**-5.000,00**	**44.100,00**	**-30.008,89**
SA00	**SA00**	**Nettoergebnis nach Zuweisung und Entnahmen von HH-Rücklagen**	**400.000,00**	**756.200,00**	**718.327,90**

Voranschlag 2023

Finanzierungsvoranschlag VA Gesamthaushalt - bereinigt um interne Vergütungen

Ebene	Code	Mittelverwendungs- und -aufbringungsgruppe (1.Ebene)	VA 2023	VA 2022	RA 2021
1	311	Einzahlungen aus der operativen Verwaltungstätigkeit	4.330.100,00	4.275.100,00	4.025.621,95
1	312	Einzahlungen aus Transfers (ohne Kapitaltransfers)	761.400,00	955.600,00	757.543,26
1	313	Einzahlungen aus Finanzerträgen	500,00	500,00	40,16
SU	**31**	**Summe Einzahlungen operative Gebarung**	**5.092.000,00**	**5.231.200,00**	**4.783.205,37**
1	321	Auszahlungen aus Personalaufwand	826.500,00	867.200,00	718.599,33
1	322	Auszahlungen aus Sachaufwand (ohne Transferaufwand)	1.058.800,00	953.400,00	842.291,56
1	323	Auszahlungen aus Transfers (ohne Kapitaltransfers)	1.825.300,00	1.759.200,00	1.663.192,03
1	324	Auszahlungen aus Finanzaufwand	102.100,00	50.600,00	44.670,38
SU	**32**	**Summe Auszahlungen operative Gebarung**	**3.812.700,00**	**3.630.400,00**	**3.268.753,30**
SA1	**SA1**	**Saldo (1) Geldfluss aus der Operativen Gebarung (31-32)**	**1.279.300,00**	**1.600.800,00**	**1.514.452,07**
1	331	Einzahlungen aus der Investitionstätigkeit	0,00	359.600,00	279.511,00
1	332	Einz. a.d. Rückzahlung von Darlehen u. gewähr. Vorschüssen	0,00	0,00	0,00
1	333	Einzahlungen aus Kapitaltransfers	668.800,00	455.100,00	378.080,49
SU	**33**	**Summe Einzahlungen investive Gebarung**	**668.800,00**	**814.700,00**	**657.591,49**
1	341	Auszahlungen aus der Investitionstätigkeit	3.098.000,00	1.952.800,00	1.799.864,15
1	342	Ausz. von gewährten Darlehen sowie gewährten Vorschüssen	0,00	0,00	0,00
1	343	Auszahlungen aus Kapitaltransfers	13.500,00	24.300,00	12.002,23
SU	**34**	**Summe Auszahlungen investive Gebarung**	**3.111.500,00**	**1.977.100,00**	**1.811.866,38**
SA2	**SA2**	**Saldo (2) Geldfluss aus der Investiven Gebarung (33-34)**	**-2.442.700,00**	**-1.162.400,00**	**-1.154.274,89**
SA3	**SA3**	**Saldo (3) Nettofinanzierungssaldo (SA1+SA2)**	**-1.163.400,00**	**438.400,00**	**360.177,18**

Voranschlag 2023

Finanzierungsvoranschlag VA Gesamthaushalt - bereinigt um interne Vergütungen

Ebene	Code	Mittelverwendungs- und -aufbringungsgruppe (1.Ebene)	VA 2023	VA 2022	RA 2021
1	351	Einzahlungen aus der Aufnahme von Finanzschulden	1.496.000,00	400.000,00	486.000,00
1	353	Einz. infolge Kapitaltausch b. derivat. Fin.instr. m.Grundg.	0,00	0,00	0,00
1	355	Einzahlungen aus dem Abgang von Finanzinstrumenten	0,00	65.600,00	0,00
SU	**35**	**Summe Einzahlungen aus der Finanzierungstätigkeit**	**1.496.000,00**	**465.600,00**	**486.000,00**
1	361	Auszahlungen aus der Tilgung von Finanzschulden	735.800,00	814.900,00	813.516,88
1	363	Ausz. infolge Kapitaltausch b. derivat. Fin.instr. m.Grundg.	0,00	0,00	0,00
1	365	Auszahlungen für den Erwerb von Finanzinstrumenten	7.100,00	12.100,00	12.028,57
SU	**36**	**Summe Auszahlungen aus der Finanzierungstätigkeit**	**742.900,00**	**827.000,00**	**825.545,45**
SA4	**SA4**	**Saldo (4) Geldfluss aus der Finanzierungstätigkeit (35-36)**	**753.100,00**	**-361.400,00**	**-339.545,45**
SA5	**SA5**	**Saldo (5) Geldfluss aus VA-wirksamer Gebarung (SA3+SA4)**	**-410.300,00**	**77.000,00**	**20.631,73**
1	370	Einzahlungen aus operativer Gebarung für investive Vorhaben	388.300,00	648.300,00	453.134,65
1	380	Auszahlungen aus operativer Gebarung für investive Vorhaben	388.300,00	648.300,00	453.134,65
SA51	**SA51**	**Saldo Geldfluss aus operativer Gebarung für invest. Vorhaben**	**0,00**	**0,00**	**0,00**

Voranschlag 2023

Ergebnisvoranschlag VA Gesamthaushalt - interne Vergütungen enthalten

Ebene	Code	Mittelverwendungs- und -aufbringungsgruppe (1.Ebene)	VA 2023	VA 2022	RA 2021
1	211	Erträge aus der operativen Verwaltungstätigkeit	4.415.400,00	4.841.100,00	4.376.774,45
1	212	Erträge aus Transfers	1.067.800,00	1.253.100,00	1.024.241,71
1	213	Finanzerträge	500,00	500,00	40,16
SU	**21**	**Summe Erträge**	**5.483.700,00**	**6.094.700,00**	**5.401.056,32**
1	221	Personalaufwand	843.800,00	892.600,00	735.956,34
1	222	Sachaufwand (ohne Transferaufwand)	2.294.000,00	2.596.700,00	2.196.898,55
1	223	Transferaufwand (laufende Transfers und Kapitaltransfers)	1.838.800,00	1.783.500,00	1.675.194,26
1	224	Finanzaufwand	102.100,00	109.800,00	44.670,38
SU	**22**	**Summe Aufwendungen**	**5.078.700,00**	**5.382.600,00**	**4.652.719,53**
SA0	**SA0**	**(0) Nettoergebnis (21-22)**	**405.000,00**	**712.100,00**	**748.336,79**
1	230	Entnahmen von Haushaltsrücklagen	25.000,00	74.100,00	0,00
1	240	Zuweisung an Haushaltsrücklagen	30.000,00	30.000,00	30.008,89
SA0R	**SA0R**	**Saldo Haushaltsrücklagen**	**-5.000,00**	**44.100,00**	**-30.008,89**
SA00	**SA00**	**Nettoergebnis nach Zuweisung und Entnahmen von HH-Rücklagen**	**400.000,00**	**756.200,00**	**718.327,90**

Voranschlag 2023

Finanzierungsvoranschlag VA Gesamthaushalt - interne Vergütungen enthalten

Ebene	Code	Mittelverwendungs- und -aufbringungsgruppe (1.Ebene)	VA 2023	VA 2022	RA 2021
1	311	Einzahlungen aus der operativen Verwaltungstätigkeit	4.403.000,00	4.348.000,00	4.087.174,73
1	312	Einzahlungen aus Transfers (ohne Kapitaltransfers)	761.400,00	955.600,00	757.543,26
1	313	Einzahlungen aus Finanzerträgen	500,00	500,00	40,16
SU	**31**	**Summe Einzahlungen operative Gebarung**	**5.164.900,00**	**5.304.100,00**	**4.844.758,15**
1	321	Auszahlungen aus Personalaufwand	826.500,00	867.200,00	718.599,33
1	322	Auszahlungen aus Sachaufwand (ohne Transferaufwand)	1.131.700,00	1.026.300,00	903.844,34
1	323	Auszahlungen aus Transfers (ohne Kapitaltransfers)	1.825.300,00	1.759.200,00	1.663.192,03
1	324	Auszahlungen aus Finanzaufwand	102.100,00	50.600,00	44.670,38
SU	**32**	**Summe Auszahlungen operative Gebarung**	**3.885.600,00**	**3.703.300,00**	**3.330.306,08**
SA1	**SA1**	**Saldo (1) Geldfluss aus der Operativen Gebarung (31-32)**	**1.279.300,00**	**1.600.800,00**	**1.514.452,07**
1	331	Einzahlungen aus der Investitionstätigkeit	0,00	359.600,00	279.511,00
1	332	Einz. a.d. Rückzahlung von Darlehen u. gewähr. Vorschüssen	0,00	0,00	0,00
1	333	Einzahlungen aus Kapitaltransfers	668.800,00	455.100,00	378.080,49
SU	**33**	**Summe Einzahlungen investive Gebarung**	**668.800,00**	**814.700,00**	**657.591,49**
1	341	Auszahlungen aus der Investitionstätigkeit	3.098.000,00	1.952.800,00	1.799.864,15
1	342	Ausz. von gewährten Darlehen sowie gewährten Vorschüssen	0,00	0,00	0,00
1	343	Auszahlungen aus Kapitaltransfers	13.500,00	24.300,00	12.002,23
SU	**34**	**Summe Auszahlungen investive Gebarung**	**3.111.500,00**	**1.977.100,00**	**1.811.866,38**
SA2	**SA2**	**Saldo (2) Geldfluss aus der Investiven Gebarung (33-34)**	**-2.442.700,00**	**-1.162.400,00**	**-1.154.274,89**
SA3	**SA3**	**Saldo (3) Nettofinanzierungssaldo (SA1+SA2)**	**-1.163.400,00**	**438.400,00**	**360.177,18**

Voranschlag 2023

Finanzierungsvoranschlag VA Gesamthaushalt - interne Vergütungen enthalten

Ebene	Code	Mittelverwendungs- und -aufbringungsgruppe (1.Ebene)	VA 2023	VA 2022	RA 2021
1	351	Einzahlungen aus der Aufnahme von Finanzschulden	1.496.000,00	400.000,00	486.000,00
1	353	Einz. infolge Kapitaltausch b. derivat. Fin.instr. m.Grundg.	0,00	0,00	0,00
1	355	Einzahlungen aus dem Abgang von Finanzinstrumenten	0,00	65.600,00	0,00
SU	**35**	**Summe Einzahlungen aus der Finanzierungstätigkeit**	**1.496.000,00**	**465.600,00**	**486.000,00**
1	361	Auszahlungen aus der Tilgung von Finanzschulden	735.800,00	814.900,00	813.516,88
1	363	Ausz. infolge Kapitaltausch b. derivat. Fin.instr. m.Grundg.	0,00	0,00	0,00
1	365	Auszahlungen für den Erwerb von Finanzinstrumenten	7.100,00	12.100,00	12.028,57
SU	**36**	**Summe Auszahlungen aus der Finanzierungstätigkeit**	**742.900,00**	**827.000,00**	**825.545,45**
SA4	**SA4**	**Saldo (4) Geldfluss aus der Finanzierungstätigkeit (35-36)**	**753.100,00**	**-361.400,00**	**-339.545,45**
SA5	**SA5**	**Saldo (5) Geldfluss aus VA-wirksamer Gebarung (SA3+SA4)**	**-410.300,00**	**77.000,00**	**20.631,73**
1	370	Einzahlungen aus operativer Gebarung für investive Vorhaben	388.300,00	648.300,00	453.134,65
1	380	Auszahlungen aus operativer Gebarung für investive Vorhaben	388.300,00	648.300,00	453.134,65
SA51	**SA51**	**Saldo Geldfluss aus operativer Gebarung für invest. Vorhaben**	**0,00**	**0,00**	**0,00**

Voranschlag 2023

Ergebnisvoranschlag VA Bereichsbudget 0 / Vertretungskörper und allgemeine Verwaltung - interne Vergütungen enthalten

Ebene	Code	Mittelverwendungs- und -aufbringungsgruppe (1. & 2.Ebene)	VA 2023	VA 2022	RA 2021
2	2114	Erträge aus Leistungen	80.800,00	80.600,00	70.191,63
2	2116	Erträge aus Veräußerung und sonstige Erträge	500,00	66.100,00	470,00
2	2117	Nicht finanzierungswirksame operative Erträge	0,00	59.700,00	1.113,27
1	211	Erträge aus der operativen Verwaltungstätigkeit	81.300,00	206.400,00	71.774,90
2	2121	Transferertrag von Trägern des öffentlichen Rechts	6.500,00	7.400,00	8.073,69
2	2124	Transferertrag von Haushalten & Org. ohne Erwerbscharakter	500,00	500,00	458,88
2	2127	Nicht finanzierungswirksamer Transferertrag	2.800,00	2.800,00	2.728,75
1	212	Erträge aus Transfers	9.800,00	10.700,00	11.261,32
1	213	Finanzerträge	0,00	0,00	0,00
SU	**21**	**Summe Erträge**	**91.100,00**	**217.100,00**	**83.036,22**
2	2211	Personalaufwand (Bezüge, Nebengeb., Mehrleistungen)	299.200,00	354.400,00	260.460,93
2	2212	Gesetzlicher und freiwilliger Sozialaufwand	74.900,00	94.900,00	63.988,76
2	2213	Sonstiger Personalaufwand	1.800,00	1.700,00	1.361,07
2	2214	Nicht finanzierungswirksamer Personalaufwand	5.800,00	16.000,00	8.467,18
1	221	Personalaufwand	381.700,00	467.000,00	334.277,94
2	2221	Gebrauchs- und Verbrauchsgüter, Handelswaren	27.300,00	27.600,00	23.993,62
2	2222	Verwaltungs- und Betriebsaufwand	34.700,00	27.700,00	26.324,78
2	2223	Leasing- und Mietaufwand	10.500,00	10.000,00	9.367,55
2	2224	Instandhaltung	7.700,00	7.700,00	7.613,39
2	2225	Sonstiger Sachaufwand	218.000,00	217.800,00	204.456,72
2	2226	Nicht finanzierungswirksamer Sachaufwand	58.700,00	59.300,00	56.779,93
1	222	Sachaufwand (ohne Transferaufwand)	356.900,00	350.100,00	328.535,99
2	2234	Transferaufwand an Haushalte und Org. ohne Erwerbscharakter	30.600,00	30.300,00	29.493,62
1	223	Transferaufwand (laufende Transfers und Kapitaltransfers)	30.600,00	30.300,00	29.493,62
2	2241	Zinsen Fin.sch,Fin.leas,Ford.kauf,deriv.Fin.instr. m.Grundg.	15.500,00	6.700,00	6.629,49

Voranschlag 2023

Ergebnisvoranschlag VA Bereichsbudget 0 / Vertretungskörper und allgemeine Verwaltung - interne Vergütungen enthalten

Ebene	Code	Mittelverwendungs- und -aufbringungsgruppe (1. & 2.Ebene)	VA 2023	VA 2022	RA 2021
2	2245	Nicht finanzierungswirksamer Finanzaufwand	0,00	59.200,00	0,00
1	224	Finanzaufwand	15.500,00	65.900,00	6.629,49
SU	**22**	**Summe Aufwendungen**	**784.700,00**	**913.300,00**	**698.937,04**
SA0	**SA0**	**(0) Nettoergebnis (21-22)**	**-693.600,00**	**-696.200,00**	**-615.900,82**
1	230	Entnahmen von Haushaltsrücklagen	0,00	0,00	0,00
1	240	Zuweisung an Haushaltsrücklagen	0,00	0,00	0,00
SA0R	**SA0R**	**Saldo Haushaltsrücklagen**	**0,00**	**0,00**	**0,00**
SA00	**SA00**	**Nettoergebnis nach Zuweisung und Entnahmen von HH-Rücklagen**	**-693.600,00**	**-696.200,00**	**-615.900,82**

Voranschlag 2023

Finanzierungsvoranschlag VA Bereichsbudget 0 / Vertretungskörper und allgemeine Verwaltung - interne Vergütungen enthalten

Ebene	Code	Mittelverwendungs- und -aufbringungsgruppe (1. & 2.Ebene)	VA 2023	VA 2022	RA 2021
2	3114	Einzahlungen aus Leistungen	80.800,00	80.600,00	70.240,42
2	3116	Einzahlungen aus Veräußerung von GWG und sonst. Einzahlungen	500,00	500,00	470,00
1	311	Einzahlungen aus der operativen Verwaltungstätigkeit	81.300,00	81.100,00	70.710,42
2	3121	Transferzahlungen von Trägern des öffentlichen Rechts	6.500,00	7.400,00	8.073,69
2	3124	Transferzahl. von Haushalten und Org. ohne Erwerbscharakter	500,00	500,00	458,88
1	312	Einzahlungen aus Transfers (ohne Kapitaltransfers)	7.000,00	7.900,00	8.532,57
1	313	Einzahlungen aus Finanzerträgen	0,00	0,00	0,00
SU	**31**	**Summe Einzahlungen operative Gebarung**	**88.300,00**	**89.000,00**	**79.242,99**
2	3211	Ausz. für Personalaufw. Bezüge, Nebengeb., Mehrleist.vergüt.	299.200,00	354.400,00	260.460,93
2	3212	Auszahlungen für gesetzliche und freiw. Sozialaufwendungen	74.900,00	94.900,00	63.988,76
2	3213	Auszahlungen aus sonstigem Personalaufwand	1.800,00	1.700,00	1.361,07
1	321	Auszahlungen aus Personalaufwand	375.900,00	451.000,00	325.810,76
2	3221	Auszahlungen für Gebrauchs- u. Verbrauchsgüter, Handelswaren	27.300,00	27.600,00	24.153,92
2	3222	Auszahlungen für Verwaltungs- und Betriebsaufwand	34.700,00	27.700,00	26.340,79
2	3223	Auszahlungen für Leasing- und Mietaufwand	10.500,00	10.000,00	9.367,55
2	3224	Auszahlungen für Instandhaltung	7.700,00	7.700,00	7.613,39
2	3225	Sonstige Auszahlungen aus Sachaufwand	218.000,00	217.800,00	204.326,13
1	322	Auszahlungen aus Sachaufwand (ohne Transferaufwand)	298.200,00	290.800,00	271.801,78
2	3234	Transferzahl. an Haushalte und Org. ohne Erwerbscharakter	30.600,00	30.300,00	29.493,62
1	323	Auszahlungen aus Transfers (ohne Kapitaltransfers)	30.600,00	30.300,00	29.493,62
2	3241	Ausz. Zinsaufw.,Fin.leas.,Ford.kauf,Fin.sch.,deriv.Fin.instr	15.500,00	6.700,00	6.629,49
1	324	Auszahlungen aus Finanzaufwand	15.500,00	6.700,00	6.629,49
SU	**32**	**Summe Auszahlungen operative Gebarung**	**720.200,00**	**778.800,00**	**633.735,65**
SA1	**SA1**	**Saldo (1) Geldfluss aus der Operativen Gebarung (31-32)**	**-631.900,00**	**-689.800,00**	**-554.492,66**

Voranschlag 2023

Finanzierungsvoranschlag VA Bereichsbudget 0 / Vertretungskörper und allgemeine Verwaltung - interne Vergütungen enthalten

Ebene	Code	Mittelverwendungs- und -aufbringungsgruppe (1. & 2.Ebene)	VA 2023	VA 2022	RA 2021
1	331	Einzahlungen aus der Investitionstätigkeit	0,00	0,00	0,00
1	332	Einz. a.d. Rückzahlung von Darlehen u. gewähr. Vorschüssen	0,00	0,00	0,00
1	333	Einzahlungen aus Kapitaltransfers	0,00	0,00	0,00
SU	**33**	**Summe Einzahlungen investive Gebarung**	**0,00**	**0,00**	**0,00**
2	3411	Auszahlungen für den Erwerb von immateriellem Vermögen	2.000,00	10.600,00	15.647,95
2	3413	Auszahlungen für den Erwerb von Gebäuden und Bauten	0,00	0,00	1.520,96
2	3414	Ausz. f.d. Erwerb von techn. Anlagen, Fahrzeuge u. Maschinen	1.000,00	0,00	1.340,98
2	3415	Ausz. f.d. Erwerb von Amts-, Betriebs- u.Geschäftsausstatt.	1.000,00	0,00	0,00
1	341	Auszahlungen aus der Investitionstätigkeit	4.000,00	10.600,00	18.509,89
1	342	Ausz. von gewährten Darlehen sowie gewährten Vorschüssen	0,00	0,00	0,00
1	343	Auszahlungen aus Kapitaltransfers	0,00	0,00	0,00
SU	**34**	**Summe Auszahlungen investive Gebarung**	**4.000,00**	**10.600,00**	**18.509,89**
SA2	**SA2**	**Saldo (2) Geldfluss aus der Investiven Gebarung (33-34)**	**-4.000,00**	**-10.600,00**	**-18.509,89**
SA3	**SA3**	**Saldo (3) Nettofinanzierungssaldo (SA1+SA2)**	**-635.900,00**	**-700.400,00**	**-573.002,55**
1	351	Einzahlungen aus der Aufnahme von Finanzschulden	0,00	0,00	0,00
1	353	Einz. infolge Kapitaltausch b. derivat. Fin.instr. m.Grundg.	0,00	0,00	0,00
2	3550	Einzahlungen aus dem Abgang von Finanzinstrumenten	0,00	65.600,00	0,00
1	355	Einzahlungen aus dem Abgang von Finanzinstrumenten	0,00	65.600,00	0,00
SU	**35**	**Summe Einzahlungen aus der Finanzierungstätigkeit**	**0,00**	**65.600,00**	**0,00**
2	3614	Auszahlungen aus Finanzschulden	92.800,00	92.800,00	92.666,68
1	361	Auszahlungen aus der Tilgung von Finanzschulden	92.800,00	92.800,00	92.666,68
1	363	Ausz. infolge Kapitaltausch b. derivat. Fin.instr. m.Grundg.	0,00	0,00	0,00

Voranschlag 2023

Finanzierungsvoranschlag VA Bereichsbudget 0 / Vertretungskörper und allgemeine Verwaltung - interne Vergütungen enthalten

Ebene	Code	Mittelverwendungs- und -aufbringungsgruppe (1. & 2.Ebene)	VA 2023	VA 2022	RA 2021
2	3650	Auszahlungen für den Erwerb von Finanzinstrumenten	2.300,00	7.300,00	7.200,66
1	365	Auszahlungen für den Erwerb von Finanzinstrumenten	2.300,00	7.300,00	7.200,66
SU	**36**	**Summe Auszahlungen aus der Finanzierungstätigkeit**	**95.100,00**	**100.100,00**	**99.867,34**
SA4	**SA4**	**Saldo (4) Geldfluss aus der Finanzierungstätigkeit (35-36)**	**-95.100,00**	**-34.500,00**	**-99.867,34**
SA5	**SA5**	**Saldo (5) Geldfluss aus VA-wirksamer Gebarung (SA3+SA4)**	**-731.000,00**	**-734.900,00**	**-672.869,89**
1	370	Einzahlungen aus operativer Gebarung für investive Vorhaben	0,00	0,00	0,00
1	380	Auszahlungen aus operativer Gebarung für investive Vorhaben	0,00	0,00	0,00
SA51	**SA51**	**Saldo Geldfluss aus operativer Gebarung für invest. Vorhaben**	**0,00**	**0,00**	**0,00**

Voranschlag 2023

Ergebnisvoranschlag VA Bereichsbudget 1 / Öffentliche Ordnung und Sicherheit - interne Vergütungen enthalten

Ebene	Code	Mittelverwendungs- und -aufbringungsgruppe (1. & 2.Ebene)	VA 2023	VA 2022	RA 2021
2	2114	Erträge aus Leistungen	4.000,00	3.000,00	4.737,46
2	2116	Erträge aus Veräußerung und sonstige Erträge	100,00	100,00	16,50
1	211	Erträge aus der operativen Verwaltungstätigkeit	4.100,00	3.100,00	4.753,96
2	2121	Transferertrag von Trägern des öffentlichen Rechts	0,00	45.200,00	0,00
2	2127	Nicht finanzierungswirksamer Transferertrag	28.800,00	28.800,00	10.658,39
1	212	Erträge aus Transfers	28.800,00	74.000,00	10.658,39
1	213	Finanzerträge	0,00	0,00	0,00
SU	**21**	**Summe Erträge**	**32.900,00**	**77.100,00**	**15.412,35**
1	221	Personalaufwand	0,00	0,00	0,00
2	2221	Gebrauchs- und Verbrauchsgüter, Handelswaren	100,00	100,00	0,00
2	2222	Verwaltungs- und Betriebsaufwand	8.400,00	6.700,00	12.513,01
2	2225	Sonstiger Sachaufwand	3.700,00	3.700,00	2.440,55
2	2226	Nicht finanzierungswirksamer Sachaufwand	73.000,00	73.000,00	44.221,94
1	222	Sachaufwand (ohne Transferaufwand)	85.200,00	83.500,00	59.175,50
2	2231	Transferaufwand an Träger des öffentlichen Rechts	3.000,00	3.000,00	4.000,00
2	2234	Transferaufwand an Haushalte und Org. ohne Erwerbscharakter	2.100,00	2.100,00	938,00
1	223	Transferaufwand (laufende Transfers und Kapitaltransfers)	5.100,00	5.100,00	4.938,00
1	224	Finanzaufwand	0,00	0,00	0,00
SU	**22**	**Summe Aufwendungen**	**90.300,00**	**88.600,00**	**64.113,50**
SA0	**SA0**	**(0) Nettoergebnis (21-22)**	**-57.400,00**	**-11.500,00**	**-48.701,15**
1	230	Entnahmen von Haushaltsrücklagen	0,00	0,00	0,00
1	240	Zuweisung an Haushaltsrücklagen	0,00	0,00	0,00

Voranschlag 2023

Ergebnisvoranschlag VA Bereichsbudget 1 / Öffentliche Ordnung und Sicherheit - interne Vergütungen enthalten

Ebene	Code	Mittelverwendungs- und -aufbringungsgruppe (1. & 2.Ebene)	VA 2023	VA 2022	RA 2021
SA0R	SA0R	Saldo Haushaltsrücklagen	0,00	0,00	0,00
SA00	SA00	Nettoergebnis nach Zuweisung und Entnahmen von HH-Rücklagen	-57.400,00	-11.500,00	-48.701,15

Voranschlag 2023

Finanzierungsvoranschlag VA Bereichsbudget 1 / Öffentliche Ordnung und Sicherheit - interne Vergütungen enthalten

Ebene	Code	Mittelverwendungs- und -aufbringungsgruppe (1. & 2.Ebene)	VA 2023	VA 2022	RA 2021
2	3114	Einzahlungen aus Leistungen	4.000,00	3.000,00	4.581,46
2	3116	Einzahlungen aus Veräußerung von GWG und sonst. Einzahlungen	100,00	100,00	16,50
1	311	Einzahlungen aus der operativen Verwaltungstätigkeit	4.100,00	3.100,00	4.597,96
2	3121	Transferzahlungen von Trägern des öffentlichen Rechts	0,00	45.200,00	0,00
1	312	Einzahlungen aus Transfers (ohne Kapitaltransfers)	0,00	45.200,00	0,00
1	313	Einzahlungen aus Finanzerträgen	0,00	0,00	0,00
SU	**31**	**Summe Einzahlungen operative Gebarung**	**4.100,00**	**48.300,00**	**4.597,96**
1	321	Auszahlungen aus Personalaufwand	0,00	0,00	0,00
2	3221	Auszahlungen für Gebrauchs- u. Verbrauchsgüter, Handelswaren	100,00	100,00	0,00
2	3222	Auszahlungen für Verwaltungs- und Betriebsaufwand	8.400,00	6.700,00	12.513,01
2	3225	Sonstige Auszahlungen aus Sachaufwand	3.700,00	3.700,00	2.440,55
1	322	Auszahlungen aus Sachaufwand (ohne Transferaufwand)	12.200,00	10.500,00	14.953,56
2	3234	Transferzahl. an Haushalte und Org. ohne Erwerbscharakter	2.100,00	2.100,00	938,00
1	323	Auszahlungen aus Transfers (ohne Kapitaltransfers)	2.100,00	2.100,00	938,00
1	324	Auszahlungen aus Finanzaufwand	0,00	0,00	0,00
SU	**32**	**Summe Auszahlungen operative Gebarung**	**14.300,00**	**12.600,00**	**15.891,56**
SA1	**SA1**	**Saldo (1) Geldfluss aus der Operativen Gebarung (31-32)**	**-10.200,00**	**35.700,00**	**-11.293,60**
1	331	Einzahlungen aus der Investitionstätigkeit	0,00	0,00	0,00
1	332	Einz. a.d. Rückzahlung von Darlehen u. gewähr. Vorschüssen	0,00	0,00	0,00
2	3331	Kapitaltransferzahlungen von Trägern des öffentlichen Rechts	0,00	125.200,00	0,00
2	3334	Kapitaltransferzahl. von Haush. und Org. o. Erwerbscharakter	0,00	35.000,00	168.401,11
1	333	Einzahlungen aus Kapitaltransfers	0,00	160.200,00	168.401,11
SU	**33**	**Summe Einzahlungen investive Gebarung**	**0,00**	**160.200,00**	**168.401,11**

Voranschlag 2023

Finanzierungsvoranschlag VA Bereichsbudget 1 / Öffentliche Ordnung und Sicherheit - interne Vergütungen enthalten

Ebene	Code	Mittelverwendungs- und -aufbringungsgruppe (1. & 2.Ebene)	VA 2023	VA 2022	RA 2021
2	3414	Ausz. f.d. Erwerb von techn. Anlagen, Fahrzeuge u. Maschinen	0,00	92.200,00	450.000,00
1	341	Auszahlungen aus der Investitionstätigkeit	0,00	92.200,00	450.000,00
1	342	Ausz. von gewährten Darlehen sowie gewährten Vorschüssen	0,00	0,00	0,00
2	3431	Kapitaltransferzahlungen an Träger des öffentlichen Rechts	3.000,00	3.000,00	4.000,00
1	343	Auszahlungen aus Kapitaltransfers	3.000,00	3.000,00	4.000,00
SU	**34**	**Summe Auszahlungen investive Gebarung**	**3.000,00**	**95.200,00**	**454.000,00**
SA2	**SA2**	**Saldo (2) Geldfluss aus der Investiven Gebarung (33-34)**	**-3.000,00**	**65.000,00**	**-285.598,89**
SA3	**SA3**	**Saldo (3) Nettofinanzierungssaldo (SA1+SA2)**	**-13.200,00**	**100.700,00**	**-296.892,49**
1	351	Einzahlungen aus der Aufnahme von Finanzschulden	0,00	0,00	0,00
1	353	Einz. infolge Kapitaltausch b. derivat. Fin.instr. m.Grundg.	0,00	0,00	0,00
1	355	Einzahlungen aus dem Abgang von Finanzinstrumenten	0,00	0,00	0,00
SU	**35**	**Summe Einzahlungen aus der Finanzierungstätigkeit**	**0,00**	**0,00**	**0,00**
1	361	Auszahlungen aus der Tilgung von Finanzschulden	0,00	0,00	0,00
1	363	Ausz. infolge Kapitaltausch b. derivat. Fin.instr. m.Grundg.	0,00	0,00	0,00
1	365	Auszahlungen für den Erwerb von Finanzinstrumenten	0,00	0,00	0,00
SU	**36**	**Summe Auszahlungen aus der Finanzierungstätigkeit**	**0,00**	**0,00**	**0,00**
SA4	**SA4**	**Saldo (4) Geldfluss aus der Finanzierungstätigkeit (35-36)**	**0,00**	**0,00**	**0,00**
SA5	**SA5**	**Saldo (5) Geldfluss aus VA-wirksamer Gebarung (SA3+SA4)**	**-13.200,00**	**100.700,00**	**-296.892,49**
2	3701	Einzahlungen aus operativer Gebarung für investive Vorhaben	0,00	0,00	168.400,00
1	370	Einzahlungen aus operativer Gebarung für investive Vorhaben	0,00	0,00	168.400,00

Voranschlag 2023

Finanzierungsvoranschlag VA Bereichsbudget 1 / Öffentliche Ordnung und Sicherheit - interne Vergütungen enthalten

Ebene	Code	Mittelverwendungs- und -aufbringungsgruppe (1. & 2.Ebene)	VA 2023	VA 2022	RA 2021
1	380	Auszahlungen aus operativer Gebarung für investive Vorhaben	0,00	0,00	0,00
SA51	**SA51**	**Saldo Geldfluss aus operativer Gebarung für invest. Vorhaben**	**0,00**	**0,00**	**168.400,00**

Voranschlag 2023

Ergebnisvoranschlag VA Bereichsbudget 2 / Unterricht, Erziehung, Sport und Wissenschaft - interne Vergütungen enthalten

Ebene	Code	Mittelverwendungs- und -aufbringungsgruppe (1. & 2.Ebene)	VA 2023	VA 2022	RA 2021
2	2114	Erträge aus Leistungen	76.500,00	79.600,00	64.706,76
2	2116	Erträge aus Veräußerung und sonstige Erträge	19.200,00	16.800,00	13.410,97
2	2117	Nicht finanzierungswirksame operative Erträge	200,00	1.000,00	246,88
1	211	Erträge aus der operativen Verwaltungstätigkeit	95.900,00	97.400,00	78.364,61
2	2121	Transferertrag von Trägern des öffentlichen Rechts	33.000,00	29.300,00	16.704,60
2	2127	Nicht finanzierungswirksamer Transferertrag	44.600,00	35.400,00	35.638,47
1	212	Erträge aus Transfers	77.600,00	64.700,00	52.343,07
1	213	Finanzerträge	0,00	0,00	0,00
SU	**21**	**Summe Erträge**	**173.500,00**	**162.100,00**	**130.707,68**
2	2211	Personalaufwand (Bezüge, Nebengeb., Mehrleistungen)	335.900,00	308.000,00	296.280,34
2	2212	Gesetzlicher und freiwilliger Sozialaufwand	85.600,00	77.600,00	74.553,55
2	2214	Nicht finanzierungswirksamer Personalaufwand	11.300,00	9.200,00	8.710,86
1	221	Personalaufwand	432.800,00	394.800,00	379.544,75
2	2221	Gebrauchs- und Verbrauchsgüter, Handelswaren	61.000,00	55.100,00	39.660,14
2	2222	Verwaltungs- und Betriebsaufwand	86.300,00	66.200,00	63.870,59
2	2224	Instandhaltung	25.200,00	25.300,00	38.637,01
2	2225	Sonstiger Sachaufwand	25.400,00	24.800,00	15.891,66
2	2226	Nicht finanzierungswirksamer Sachaufwand	188.200,00	164.900,00	166.339,45
1	222	Sachaufwand (ohne Transferaufwand)	386.100,00	336.300,00	324.398,85
2	2231	Transferaufwand an Träger des öffentlichen Rechts	301.700,00	290.400,00	275.335,81
2	2234	Transferaufwand an Haushalte und Org. ohne Erwerbscharakter	12.500,00	16.100,00	43.327,23
1	223	Transferaufwand (laufende Transfers und Kapitaltransfers)	314.200,00	306.500,00	318.663,04
2	2241	Zinsen Fin.sch,Fin.leas,Ford.kauf,deriv.Fin.instr. m.Grundg.	34.600,00	8.100,00	4.410,06
1	224	Finanzaufwand	34.600,00	8.100,00	4.410,06
SU	**22**	**Summe Aufwendungen**	**1.167.700,00**	**1.045.700,00**	**1.027.016,70**

Voranschlag 2023

Ergebnisvoranschlag VA Bereichsbudget 2 / Unterricht, Erziehung, Sport und Wissenschaft - interne Vergütungen enthalten

Ebene	Code	Mittelverwendungs- und -aufbringungsgruppe (1. & 2.Ebene)	VA 2023	VA 2022	RA 2021
SA0	**SA0**	**(0) Nettoergebnis (21-22)**	**-994.200,00**	**-883.600,00**	**-896.309,02**
1	230	Entnahmen von Haushaltsrücklagen	0,00	0,00	0,00
1	240	Zuweisung an Haushaltsrücklagen	0,00	0,00	0,00
SA0R	**SA0R**	**Saldo Haushaltsrücklagen**	**0,00**	**0,00**	**0,00**
SA00	**SA00**	**Nettoergebnis nach Zuweisung und Entnahmen von HH-Rücklagen**	**-994.200,00**	**-883.600,00**	**-896.309,02**

Voranschlag 2023

Finanzierungsvoranschlag VA Bereichsbudget 2 / Unterricht, Erziehung, Sport und Wissenschaft - interne Vergütungen enthalten

Ebene	Code	Mittelverwendungs- und -aufbringungsgruppe (1. & 2.Ebene)	VA 2023	VA 2022	RA 2021
2	3114	Einzahlungen aus Leistungen	76.500,00	79.600,00	65.734,09
2	3116	Einzahlungen aus Veräußerung von GWG und sonst. Einzahlungen	19.200,00	16.800,00	13.478,17
1	311	Einzahlungen aus der operativen Verwaltungstätigkeit	95.700,00	96.400,00	79.212,26
2	3121	Transferzahlungen von Trägern des öffentlichen Rechts	33.000,00	29.300,00	16.704,60
1	312	Einzahlungen aus Transfers (ohne Kapitaltransfers)	33.000,00	29.300,00	16.704,60
1	313	Einzahlungen aus Finanzerträgen	0,00	0,00	0,00
SU	**31**	**Summe Einzahlungen operative Gebarung**	**128.700,00**	**125.700,00**	**95.916,86**
2	3211	Ausz. für Personalaufw. Bezüge, Nebengeb., Mehrleist.vergüt.	335.900,00	308.000,00	296.280,34
2	3212	Auszahlungen für gesetzliche und freiw. Sozialaufwendungen	85.600,00	77.600,00	74.553,55
1	321	Auszahlungen aus Personalaufwand	421.500,00	385.600,00	370.833,89
2	3221	Auszahlungen für Gebrauchs- u. Verbrauchsgüter, Handelswaren	61.000,00	55.100,00	39.035,17
2	3222	Auszahlungen für Verwaltungs- und Betriebsaufwand	86.300,00	66.200,00	57.964,02
2	3224	Auszahlungen für Instandhaltung	25.200,00	25.300,00	39.028,21
2	3225	Sonstige Auszahlungen aus Sachaufwand	25.400,00	24.800,00	15.896,41
1	322	Auszahlungen aus Sachaufwand (ohne Transferaufwand)	197.900,00	171.400,00	151.923,81
2	3231	Transferzahlungen an Träger des öffentlichen Rechts	301.700,00	290.400,00	275.335,81
2	3234	Transferzahl. an Haushalte und Org. ohne Erwerbscharakter	12.000,00	15.600,00	42.825,00
1	323	Auszahlungen aus Transfers (ohne Kapitaltransfers)	313.700,00	306.000,00	318.160,81
2	3241	Ausz. Zinsaufw.,Fin.leas.,Ford.kauf,Fin.sch.,deriv.Fin.instr	34.600,00	8.100,00	4.410,06
1	324	Auszahlungen aus Finanzaufwand	34.600,00	8.100,00	4.410,06
SU	**32**	**Summe Auszahlungen operative Gebarung**	**967.700,00**	**871.100,00**	**845.328,57**
SA1	**SA1**	**Saldo (1) Geldfluss aus der Operativen Gebarung (31-32)**	**-839.000,00**	**-745.400,00**	**-749.411,71**
1	331	Einzahlungen aus der Investitionstätigkeit	0,00	0,00	0,00

Voranschlag 2023

Finanzierungsvoranschlag VA Bereichsbudget 2 / Unterricht, Erziehung, Sport und Wissenschaft - interne Vergütungen enthalten

Ebene	Code	Mittelverwendungs- und -aufbringungsgruppe (1. & 2.Ebene)	VA 2023	VA 2022	RA 2021
1	332	Einz. a.d. Rückzahlung von Darlehen u. gewähr. Vorschüssen	0,00	0,00	0,00
2	3331	Kapitaltransferzahlungen von Trägern des öffentlichen Rechts	256.700,00	12.000,00	3.700,00
1	333	Einzahlungen aus Kapitaltransfers	256.700,00	12.000,00	3.700,00
SU	**33**	**Summe Einzahlungen investive Gebarung**	**256.700,00**	**12.000,00**	**3.700,00**
2	3412	Ausz. für den Erwerb von Grundstücken & Grundstückseinricht.	65.500,00	5.000,00	41.535,34
2	3413	Auszahlungen für den Erwerb von Gebäuden und Bauten	1.530.000,00	945.000,00	75.619,90
2	3414	Ausz. f.d. Erwerb von techn. Anlagen, Fahrzeuge u. Maschinen	1.000,00	5.200,00	0,00
2	3415	Ausz. f.d. Erwerb von Amts-, Betriebs- u.Geschäftsausstatt.	364.500,00	13.500,00	21.306,82
1	341	Auszahlungen aus der Investitionstätigkeit	1.961.000,00	968.700,00	138.462,06
1	342	Ausz. von gewährten Darlehen sowie gewährten Vorschüssen	0,00	0,00	0,00
2	3434	Kapitaltransferzahl. an Haush. und Org. o. Erwerbscharakter	500,00	500,00	502,23
1	343	Auszahlungen aus Kapitaltransfers	500,00	500,00	502,23
SU	**34**	**Summe Auszahlungen investive Gebarung**	**1.961.500,00**	**969.200,00**	**138.964,29**
SA2	**SA2**	**Saldo (2) Geldfluss aus der Investiven Gebarung (33-34)**	**-1.704.800,00**	**-957.200,00**	**-135.264,29**
SA3	**SA3**	**Saldo (3) Nettofinanzierungssaldo (SA1+SA2)**	**-2.543.800,00**	**-1.702.600,00**	**-884.676,00**
2	3514	Einzahlungen aus Finanzschulden (Finanzunternehmen)	1.161.000,00	400.000,00	0,00
1	351	Einzahlungen aus der Aufnahme von Finanzschulden	1.161.000,00	400.000,00	0,00
1	353	Einz. infolge Kapitaltausch b. derivat. Fin.instr. m.Grundg.	0,00	0,00	0,00
1	355	Einzahlungen aus dem Abgang von Finanzinstrumenten	0,00	0,00	0,00
SU	**35**	**Summe Einzahlungen aus der Finanzierungstätigkeit**	**1.161.000,00**	**400.000,00**	**0,00**
2	3614	Auszahlungen aus Finanzschulden	207.000,00	203.100,00	202.874,07
1	361	Auszahlungen aus der Tilgung von Finanzschulden	207.000,00	203.100,00	202.874,07

Voranschlag 2023

Finanzierungsvoranschlag VA Bereichsbudget 2 / Unterricht, Erziehung, Sport und Wissenschaft - interne Vergütungen enthalten

Ebene	Code	Mittelverwendungs- und -aufbringungsgruppe (1. & 2.Ebene)	VA 2023	VA 2022	RA 2021
1	363	Ausz. infolge Kapitaltausch b. derivat. Fin.instr. m.Grundg.	0,00	0,00	0,00
2	3650	Auszahlungen für den Erwerb von Finanzinstrumenten	4.800,00	4.800,00	4.827,91
1	365	Auszahlungen für den Erwerb von Finanzinstrumenten	4.800,00	4.800,00	4.827,91
SU	**36**	**Summe Auszahlungen aus der Finanzierungstätigkeit**	**211.800,00**	**207.900,00**	**207.701,98**
SA4	**SA4**	**Saldo (4) Geldfluss aus der Finanzierungstätigkeit (35-36)**	**949.200,00**	**192.100,00**	**-207.701,98**
SA5	**SA5**	**Saldo (5) Geldfluss aus VA-wirksamer Gebarung (SA3+SA4)**	**-1.594.600,00**	**-1.510.500,00**	**-1.092.377,98**
2	3701	Einzahlungen aus operativer Gebarung für investive Vorhaben	280.300,00	496.300,00	0,00
1	370	Einzahlungen aus operativer Gebarung für investive Vorhaben	280.300,00	496.300,00	0,00
1	380	Auszahlungen aus operativer Gebarung für investive Vorhaben	0,00	0,00	0,00
SA51	**SA51**	**Saldo Geldfluss aus operativer Gebarung für invest. Vorhaben**	**280.300,00**	**496.300,00**	**0,00**

Voranschlag 2023

Ergebnisvoranschlag VA Bereichsbudget 3 / Kunst, Kultur und Kultus - interne Vergütungen enthalten

Ebene	Code	Mittelverwendungs- und -aufbringungsgruppe (1. & 2.Ebene)	VA 2023	VA 2022	RA 2021
2	2114	Erträge aus Leistungen	5.000,00	5.000,00	2.815,00
1	211	Erträge aus der operativen Verwaltungstätigkeit	5.000,00	5.000,00	2.815,00
2	2127	Nicht finanzierungswirksamer Transferertrag	2.600,00	2.600,00	2.403,97
1	212	Erträge aus Transfers	2.600,00	2.600,00	2.403,97
1	213	Finanzerträge	0,00	0,00	0,00
SU	**21**	**Summe Erträge**	**7.600,00**	**7.600,00**	**5.218,97**
1	221	Personalaufwand	0,00	0,00	0,00
2	2221	Gebrauchs- und Verbrauchsgüter, Handelswaren	5.100,00	5.100,00	1.350,00
2	2222	Verwaltungs- und Betriebsaufwand	900,00	900,00	864,49
2	2223	Leasing- und Mietaufwand	6.000,00	10.200,00	0,00
2	2225	Sonstiger Sachaufwand	1.800,00	1.700,00	653,56
2	2226	Nicht finanzierungswirksamer Sachaufwand	9.500,00	9.500,00	9.309,69
1	222	Sachaufwand (ohne Transferaufwand)	23.300,00	27.400,00	12.177,74
2	2231	Transferaufwand an Träger des öffentlichen Rechts	117.700,00	106.600,00	97.320,32
2	2234	Transferaufwand an Haushalte und Org. ohne Erwerbscharakter	11.800,00	11.000,00	11.201,30
1	223	Transferaufwand (laufende Transfers und Kapitaltransfers)	129.500,00	117.600,00	108.521,62
1	224	Finanzaufwand	0,00	0,00	0,00
SU	**22**	**Summe Aufwendungen**	**152.800,00**	**145.000,00**	**120.699,36**
SA0	**SA0**	**(0) Nettoergebnis (21-22)**	**-145.200,00**	**-137.400,00**	**-115.480,39**
1	230	Entnahmen von Haushaltsrücklagen	0,00	0,00	0,00
1	240	Zuweisung an Haushaltsrücklagen	0,00	0,00	0,00
SA0R	**SA0R**	**Saldo Haushaltsrücklagen**	**0,00**	**0,00**	**0,00**

Voranschlag 2023

Ergebnisvoranschlag VA Bereichsbudget 3 / Kunst, Kultur und Kultus - interne Vergütungen enthalten

Ebene	Code	Mittelverwendungs- und -aufbringungsgruppe (1. & 2.Ebene)	VA 2023	VA 2022	RA 2021
SA00	**SA00**	**Nettoergebnis nach Zuweisung und Entnahmen von HH-Rücklagen**	**-145.200,00**	**-137.400,00**	**-115.480,39**

Voranschlag 2023

Finanzierungsvoranschlag VA Bereichsbudget 3 / Kunst, Kultur und Kultus - interne Vergütungen enthalten

Ebene	Code	Mittelverwendungs- und -aufbringungsgruppe (1. & 2.Ebene)	VA 2023	VA 2022	RA 2021
2	3114	Einzahlungen aus Leistungen	5.000,00	5.000,00	2.895,00
1	311	Einzahlungen aus der operativen Verwaltungstätigkeit	5.000,00	5.000,00	2.895,00
1	312	Einzahlungen aus Transfers (ohne Kapitaltransfers)	0,00	0,00	0,00
1	313	Einzahlungen aus Finanzerträgen	0,00	0,00	0,00
SU	**31**	**Summe Einzahlungen operative Gebarung**	**5.000,00**	**5.000,00**	**2.895,00**
1	321	Auszahlungen aus Personalaufwand	0,00	0,00	0,00
2	3221	Auszahlungen für Gebrauchs- u. Verbrauchsgüter, Handelswaren	5.100,00	5.100,00	1.350,00
2	3222	Auszahlungen für Verwaltungs- und Betriebsaufwand	900,00	900,00	864,49
2	3223	Auszahlungen für Leasing- und Mietaufwand	6.000,00	10.200,00	0,00
2	3225	Sonstige Auszahlungen aus Sachaufwand	1.800,00	1.700,00	653,56
1	322	Auszahlungen aus Sachaufwand (ohne Transferaufwand)	13.800,00	17.900,00	2.868,05
2	3231	Transferzahlungen an Träger des öffentlichen Rechts	117.700,00	106.600,00	97.320,32
2	3234	Transferzahl. an Haushalte und Org. ohne Erwerbscharakter	11.800,00	11.000,00	11.201,30
1	323	Auszahlungen aus Transfers (ohne Kapitaltransfers)	129.500,00	117.600,00	108.521,62
1	324	Auszahlungen aus Finanzaufwand	0,00	0,00	0,00
SU	**32**	**Summe Auszahlungen operative Gebarung**	**143.300,00**	**135.500,00**	**111.389,67**
SA1	**SA1**	**Saldo (1) Geldfluss aus der Operativen Gebarung (31-32)**	**-138.300,00**	**-130.500,00**	**-108.494,67**
1	331	Einzahlungen aus der Investitionstätigkeit	0,00	0,00	0,00
1	332	Einz. a.d. Rückzahlung von Darlehen u. gewähr. Vorschüssen	0,00	0,00	0,00
1	333	Einzahlungen aus Kapitaltransfers	0,00	0,00	0,00
SU	**33**	**Summe Einzahlungen investive Gebarung**	**0,00**	**0,00**	**0,00**
2	3415	Ausz. f.d. Erwerb von Amts-, Betriebs- u.Geschäftsausstatt.	3.000,00	1.000,00	3.345,00
1	341	Auszahlungen aus der Investitionstätigkeit	3.000,00	1.000,00	3.345,00

Voranschlag 2023

Finanzierungsvoranschlag VA Bereichsbudget 3 / Kunst, Kultur und Kultus - interne Vergütungen enthalten

Ebene	Code	Mittelverwendungs- und -aufbringungsgruppe (1. & 2.Ebene)	VA 2023	VA 2022	RA 2021
1	342	Ausz. von gewährten Darlehen sowie gewährten Vorschüssen	0,00	0,00	0,00
1	343	Auszahlungen aus Kapitaltransfers	0,00	0,00	0,00
SU	**34**	**Summe Auszahlungen investive Gebarung**	**3.000,00**	**1.000,00**	**3.345,00**
SA2	**SA2**	**Saldo (2) Geldfluss aus der Investiven Gebarung (33-34)**	**-3.000,00**	**-1.000,00**	**-3.345,00**
SA3	**SA3**	**Saldo (3) Nettofinanzierungssaldo (SA1+SA2)**	**-141.300,00**	**-131.500,00**	**-111.839,67**
1	351	Einzahlungen aus der Aufnahme von Finanzschulden	0,00	0,00	0,00
1	353	Einz. infolge Kapitaltausch b. derivat. Fin.instr. m.Grundg.	0,00	0,00	0,00
1	355	Einzahlungen aus dem Abgang von Finanzinstrumenten	0,00	0,00	0,00
SU	**35**	**Summe Einzahlungen aus der Finanzierungstätigkeit**	**0,00**	**0,00**	**0,00**
1	361	Auszahlungen aus der Tilgung von Finanzschulden	0,00	0,00	0,00
1	363	Ausz. infolge Kapitaltausch b. derivat. Fin.instr. m.Grundg.	0,00	0,00	0,00
1	365	Auszahlungen für den Erwerb von Finanzinstrumenten	0,00	0,00	0,00
SU	**36**	**Summe Auszahlungen aus der Finanzierungstätigkeit**	**0,00**	**0,00**	**0,00**
SA4	**SA4**	**Saldo (4) Geldfluss aus der Finanzierungstätigkeit (35-36)**	**0,00**	**0,00**	**0,00**
SA5	**SA5**	**Saldo (5) Geldfluss aus VA-wirksamer Gebarung (SA3+SA4)**	**-141.300,00**	**-131.500,00**	**-111.839,67**
1	370	Einzahlungen aus operativer Gebarung für investive Vorhaben	0,00	0,00	0,00
1	380	Auszahlungen aus operativer Gebarung für investive Vorhaben	0,00	0,00	0,00
SA51	**SA51**	**Saldo Geldfluss aus operativer Gebarung für invest. Vorhaben**	**0,00**	**0,00**	**0,00**

Voranschlag 2023

Ergebnisvoranschlag VA Bereichsbudget 4 / Soziale Wohlfahrt und Wohnbauförderung - interne Vergütungen enthalten

Ebene	Code	Mittelverwendungs- und -aufbringungsgruppe (1. & 2.Ebene)	VA 2023	VA 2022	RA 2021
2	2114	Erträge aus Leistungen	0,00	500,00	0,00
1	211	Erträge aus der operativen Verwaltungstätigkeit	0,00	500,00	0,00
1	212	Erträge aus Transfers	0,00	0,00	0,00
1	213	Finanzerträge	0,00	0,00	0,00
SU	**21**	**Summe Erträge**	**0,00**	**500,00**	**0,00**
1	221	Personalaufwand	0,00	0,00	0,00
2	2221	Gebrauchs- und Verbrauchsgüter, Handelswaren	4.500,00	4.500,00	4.462,04
2	2222	Verwaltungs- und Betriebsaufwand	1.000,00	1.400,00	165,48
1	222	Sachaufwand (ohne Transferaufwand)	5.500,00	5.900,00	4.627,52
2	2231	Transferaufwand an Träger des öffentlichen Rechts	464.000,00	454.700,00	405.376,68
2	2234	Transferaufwand an Haushalte und Org. ohne Erwerbscharakter	8.800,00	8.800,00	3.425,00
1	223	Transferaufwand (laufende Transfers und Kapitaltransfers)	472.800,00	463.500,00	408.801,68
1	224	Finanzaufwand	0,00	0,00	0,00
SU	**22**	**Summe Aufwendungen**	**478.300,00**	**469.400,00**	**413.429,20**
SA0	**SA0**	**(0) Nettoergebnis (21-22)**	**-478.300,00**	**-468.900,00**	**-413.429,20**
1	230	Entnahmen von Haushaltsrücklagen	0,00	0,00	0,00
1	240	Zuweisung an Haushaltsrücklagen	0,00	0,00	0,00
SA0R	**SA0R**	**Saldo Haushaltsrücklagen**	**0,00**	**0,00**	**0,00**
SA00	**SA00**	**Nettoergebnis nach Zuweisung und Entnahmen von HH-Rücklagen**	**-478.300,00**	**-468.900,00**	**-413.429,20**

Voranschlag 2023

Finanzierungsvoranschlag VA Bereichsbudget 4 / Soziale Wohlfahrt und Wohnbauförderung - interne Vergütungen enthalten

Ebene	Code	Mittelverwendungs- und -aufbringungsgruppe (1. & 2.Ebene)	VA 2023	VA 2022	RA 2021
2	3114	Einzahlungen aus Leistungen	0,00	500,00	0,00
1	311	Einzahlungen aus der operativen Verwaltungstätigkeit	0,00	500,00	0,00
1	312	Einzahlungen aus Transfers (ohne Kapitaltransfers)	0,00	0,00	0,00
1	313	Einzahlungen aus Finanzerträgen	0,00	0,00	0,00
SU	**31**	**Summe Einzahlungen operative Gebarung**	**0,00**	**500,00**	**0,00**
1	321	Auszahlungen aus Personalaufwand	0,00	0,00	0,00
2	3221	Auszahlungen für Gebrauchs- u. Verbrauchsgüter, Handelswaren	4.500,00	4.500,00	4.462,04
2	3222	Auszahlungen für Verwaltungs- und Betriebsaufwand	1.000,00	1.400,00	165,48
1	322	Auszahlungen aus Sachaufwand (ohne Transferaufwand)	5.500,00	5.900,00	4.627,52
2	3231	Transferzahlungen an Träger des öffentlichen Rechts	464.000,00	454.700,00	405.376,68
2	3234	Transferzahl. an Haushalte und Org. ohne Erwerbscharakter	8.800,00	8.800,00	3.425,00
1	323	Auszahlungen aus Transfers (ohne Kapitaltransfers)	472.800,00	463.500,00	408.801,68
1	324	Auszahlungen aus Finanzaufwand	0,00	0,00	0,00
SU	**32**	**Summe Auszahlungen operative Gebarung**	**478.300,00**	**469.400,00**	**413.429,20**
SA1	**SA1**	**Saldo (1) Geldfluss aus der Operativen Gebarung (31-32)**	**-478.300,00**	**-468.900,00**	**-413.429,20**
1	331	Einzahlungen aus der Investitionstätigkeit	0,00	0,00	0,00
1	332	Einz. a.d. Rückzahlung von Darlehen u. gewähr. Vorschüssen	0,00	0,00	0,00
1	333	Einzahlungen aus Kapitaltransfers	0,00	0,00	0,00
SU	**33**	**Summe Einzahlungen investive Gebarung**	**0,00**	**0,00**	**0,00**
1	341	Auszahlungen aus der Investitionstätigkeit	0,00	0,00	0,00
1	342	Ausz. von gewährten Darlehen sowie gewährten Vorschüssen	0,00	0,00	0,00
1	343	Auszahlungen aus Kapitaltransfers	0,00	0,00	0,00

Voranschlag 2023

Finanzierungsvoranschlag VA Bereichsbudget 4 / Soziale Wohlfahrt und Wohnbauförderung - interne Vergütungen enthalten

Ebene	Code	Mittelverwendungs- und -aufbringungsgruppe (1. & 2.Ebene)	VA 2023	VA 2022	RA 2021
SU	**34**	**Summe Auszahlungen investive Gebarung**	**0,00**	**0,00**	**0,00**
SA2	**SA2**	**Saldo (2) Geldfluss aus der Investiven Gebarung (33-34)**	**0,00**	**0,00**	**0,00**
SA3	**SA3**	**Saldo (3) Nettofinanzierungssaldo (SA1+SA2)**	**-478.300,00**	**-468.900,00**	**-413.429,20**
1	351	Einzahlungen aus der Aufnahme von Finanzschulden	0,00	0,00	0,00
1	353	Einz. infolge Kapitaltausch b. derivat. Fin.instr. m.Grundg.	0,00	0,00	0,00
1	355	Einzahlungen aus dem Abgang von Finanzinstrumenten	0,00	0,00	0,00
SU	**35**	**Summe Einzahlungen aus der Finanzierungstätigkeit**	**0,00**	**0,00**	**0,00**
1	361	Auszahlungen aus der Tilgung von Finanzschulden	0,00	0,00	0,00
1	363	Ausz. infolge Kapitaltausch b. derivat. Fin.instr. m.Grundg.	0,00	0,00	0,00
1	365	Auszahlungen für den Erwerb von Finanzinstrumenten	0,00	0,00	0,00
SU	**36**	**Summe Auszahlungen aus der Finanzierungstätigkeit**	**0,00**	**0,00**	**0,00**
SA4	**SA4**	**Saldo (4) Geldfluss aus der Finanzierungstätigkeit (35-36)**	**0,00**	**0,00**	**0,00**
SA5	**SA5**	**Saldo (5) Geldfluss aus VA-wirksamer Gebarung (SA3+SA4)**	**-478.300,00**	**-468.900,00**	**-413.429,20**
1	370	Einzahlungen aus operativer Gebarung für investive Vorhaben	0,00	0,00	0,00
1	380	Auszahlungen aus operativer Gebarung für investive Vorhaben	0,00	0,00	0,00
SA51	**SA51**	**Saldo Geldfluss aus operativer Gebarung für invest. Vorhaben**	**0,00**	**0,00**	**0,00**

Voranschlag 2023

Ergebnisvoranschlag VA Bereichsbudget 5 / Gesundheit - interne Vergütungen enthalten

Ebene	Code	Mittelverwendungs- und -aufbringungsgruppe (1. & 2.Ebene)	VA 2023	VA 2022	RA 2021
2	2116	Erträge aus Veräußerung und sonstige Erträge	0,00	7.600,00	37.485,55
1	211	Erträge aus der operativen Verwaltungstätigkeit	0,00	7.600,00	37.485,55
2	2121	Transferertrag von Trägern des öffentlichen Rechts	0,00	20.900,00	0,00
1	212	Erträge aus Transfers	0,00	20.900,00	0,00
1	213	Finanzerträge	0,00	0,00	0,00
SU	**21**	**Summe Erträge**	**0,00**	**28.500,00**	**37.485,55**
2	2211	Personalaufwand (Bezüge, Nebengeb., Mehrleistungen)	2.000,00	2.000,00	0,00
1	221	Personalaufwand	2.000,00	2.000,00	0,00
2	2222	Verwaltungs- und Betriebsaufwand	5.200,00	0,00	0,00
2	2225	Sonstiger Sachaufwand	1.000,00	12.100,00	27.550,01
1	222	Sachaufwand (ohne Transferaufwand)	6.200,00	12.100,00	27.550,01
2	2231	Transferaufwand an Träger des öffentlichen Rechts	749.100,00	735.300,00	691.458,27
2	2234	Transferaufwand an Haushalte und Org. ohne Erwerbscharakter	11.000,00	11.000,00	7.000,00
1	223	Transferaufwand (laufende Transfers und Kapitaltransfers)	760.100,00	746.300,00	698.458,27
1	224	Finanzaufwand	0,00	0,00	0,00
SU	**22**	**Summe Aufwendungen**	**768.300,00**	**760.400,00**	**726.008,28**
SA0	**SA0**	**(0) Nettoergebnis (21-22)**	**-768.300,00**	**-731.900,00**	**-688.522,73**
1	230	Entnahmen von Haushaltsrücklagen	0,00	0,00	0,00
1	240	Zuweisung an Haushaltsrücklagen	0,00	0,00	0,00
SA0R	**SA0R**	**Saldo Haushaltsrücklagen**	**0,00**	**0,00**	**0,00**
SA00	**SA00**	**Nettoergebnis nach Zuweisung und Entnahmen von HH-Rücklagen**	**-768.300,00**	**-731.900,00**	**-688.522,73**

Voranschlag 2023

Finanzierungsvoranschlag VA Bereichsbudget 5 / Gesundheit - interne Vergütungen enthalten

Ebene	Code	Mittelverwendungs- und -aufbringungsgruppe (1. & 2.Ebene)	VA 2023	VA 2022	RA 2021
2	3116	Einzahlungen aus Veräußerung von GWG und sonst. Einzahlungen	0,00	7.600,00	37.485,55
1	311	Einzahlungen aus der operativen Verwaltungstätigkeit	0,00	7.600,00	37.485,55
2	3121	Transferzahlungen von Trägern des öffentlichen Rechts	0,00	20.900,00	0,00
1	312	Einzahlungen aus Transfers (ohne Kapitaltransfers)	0,00	20.900,00	0,00
1	313	Einzahlungen aus Finanzerträgen	0,00	0,00	0,00
SU	**31**	**Summe Einzahlungen operative Gebarung**	**0,00**	**28.500,00**	**37.485,55**
2	3211	Ausz. für Personalaufw. Bezüge, Nebengeb., Mehrleist.vergüt.	2.000,00	2.000,00	0,00
1	321	Auszahlungen aus Personalaufwand	2.000,00	2.000,00	0,00
2	3222	Auszahlungen für Verwaltungs- und Betriebsaufwand	5.200,00	0,00	0,00
2	3225	Sonstige Auszahlungen aus Sachaufwand	1.000,00	12.100,00	27.550,01
1	322	Auszahlungen aus Sachaufwand (ohne Transferaufwand)	6.200,00	12.100,00	27.550,01
2	3231	Transferzahlungen an Träger des öffentlichen Rechts	749.100,00	735.300,00	691.458,27
2	3234	Transferzahl. an Haushalte und Org. ohne Erwerbscharakter	1.000,00	1.000,00	1.000,00
1	323	Auszahlungen aus Transfers (ohne Kapitaltransfers)	750.100,00	736.300,00	692.458,27
1	324	Auszahlungen aus Finanzaufwand	0,00	0,00	0,00
SU	**32**	**Summe Auszahlungen operative Gebarung**	**758.300,00**	**750.400,00**	**720.008,28**
SA1	**SA1**	**Saldo (1) Geldfluss aus der Operativen Gebarung (31-32)**	**-758.300,00**	**-721.900,00**	**-682.522,73**
1	331	Einzahlungen aus der Investitionstätigkeit	0,00	0,00	0,00
1	332	Einz. a.d. Rückzahlung von Darlehen u. gewähr. Vorschüssen	0,00	0,00	0,00
1	333	Einzahlungen aus Kapitaltransfers	0,00	0,00	0,00
SU	**33**	**Summe Einzahlungen investive Gebarung**	**0,00**	**0,00**	**0,00**
1	341	Auszahlungen aus der Investitionstätigkeit	0,00	0,00	0,00

Voranschlag 2023

Finanzierungsvoranschlag VA Bereichsbudget 5 / Gesundheit - interne Vergütungen enthalten

Ebene	Code	Mittelverwendungs- und -aufbringungsgruppe (1. & 2.Ebene)	VA 2023	VA 2022	RA 2021
1	342	Ausz. von gewährten Darlehen sowie gewährten Vorschüssen	0,00	0,00	0,00
2	3434	Kapitaltransferzahl. an Haush. und Org. o. Erwerbscharakter	10.000,00	10.000,00	6.000,00
1	343	Auszahlungen aus Kapitaltransfers	10.000,00	10.000,00	6.000,00
SU	**34**	**Summe Auszahlungen investive Gebarung**	**10.000,00**	**10.000,00**	**6.000,00**
SA2	**SA2**	**Saldo (2) Geldfluss aus der Investiven Gebarung (33-34)**	**-10.000,00**	**-10.000,00**	**-6.000,00**
SA3	**SA3**	**Saldo (3) Nettofinanzierungssaldo (SA1+SA2)**	**-768.300,00**	**-731.900,00**	**-688.522,73**
1	351	Einzahlungen aus der Aufnahme von Finanzschulden	0,00	0,00	0,00
1	353	Einz. infolge Kapitaltausch b. derivat. Fin.instr. m.Grundg.	0,00	0,00	0,00
1	355	Einzahlungen aus dem Abgang von Finanzinstrumenten	0,00	0,00	0,00
SU	**35**	**Summe Einzahlungen aus der Finanzierungstätigkeit**	**0,00**	**0,00**	**0,00**
1	361	Auszahlungen aus der Tilgung von Finanzschulden	0,00	0,00	0,00
1	363	Ausz. infolge Kapitaltausch b. derivat. Fin.instr. m.Grundg.	0,00	0,00	0,00
1	365	Auszahlungen für den Erwerb von Finanzinstrumenten	0,00	0,00	0,00
SU	**36**	**Summe Auszahlungen aus der Finanzierungstätigkeit**	**0,00**	**0,00**	**0,00**
SA4	**SA4**	**Saldo (4) Geldfluss aus der Finanzierungstätigkeit (35-36)**	**0,00**	**0,00**	**0,00**
SA5	**SA5**	**Saldo (5) Geldfluss aus VA-wirksamer Gebarung (SA3+SA4)**	**-768.300,00**	**-731.900,00**	**-688.522,73**
1	370	Einzahlungen aus operativer Gebarung für investive Vorhaben	0,00	0,00	0,00
1	380	Auszahlungen aus operativer Gebarung für investive Vorhaben	0,00	0,00	0,00
SA51	**SA51**	**Saldo Geldfluss aus operativer Gebarung für invest. Vorhaben**	**0,00**	**0,00**	**0,00**

Voranschlag 2023

Ergebnisvoranschlag VA Bereichsbudget 6 / Straßen-und Wasserbau, Verkehr - interne Vergütungen enthalten

Ebene	Code	Mittelverwendungs- und -aufbringungsgruppe (1. & 2.Ebene)	VA 2023	VA 2022	RA 2021
2	2114	Erträge aus Leistungen	1.000,00	700,00	271,31
2	2115	Erträge aus Besitz und wirtschaftlicher Tätigkeit	6.000,00	4.100,00	0,00
2	2116	Erträge aus Veräußerung und sonstige Erträge	100,00	7.600,00	14.184,39
1	211	Erträge aus der operativen Verwaltungstätigkeit	7.100,00	12.400,00	14.455,70
2	2121	Transferertrag von Trägern des öffentlichen Rechts	290.000,00	402.500,00	240.000,00
2	2124	Transferertrag von Haushalten & Org. ohne Erwerbscharakter	1.000,00	4.200,00	30,00
2	2127	Nicht finanzierungswirksamer Transferertrag	16.000,00	16.300,00	16.219,52
1	212	Erträge aus Transfers	307.000,00	423.000,00	256.249,52
1	213	Finanzerträge	0,00	0,00	0,00
SU	**21**	**Summe Erträge**	**314.100,00**	**435.400,00**	**270.705,22**
1	221	Personalaufwand	0,00	0,00	0,00
2	2221	Gebrauchs- und Verbrauchsgüter, Handelswaren	9.000,00	12.000,00	7.177,68
2	2222	Verwaltungs- und Betriebsaufwand	2.500,00	2.500,00	2.000,52
2	2223	Leasing- und Mietaufwand	200,00	200,00	194,50
2	2224	Instandhaltung	30.000,00	58.800,00	24.890,84
2	2225	Sonstiger Sachaufwand	3.000,00	7.500,00	3.307,25
2	2226	Nicht finanzierungswirksamer Sachaufwand	289.300,00	277.400,00	225.202,79
1	222	Sachaufwand (ohne Transferaufwand)	334.000,00	358.400,00	262.773,58
2	2231	Transferaufwand an Träger des öffentlichen Rechts	3.900,00	3.900,00	3.873,50
2	2233	Transferaufwand an Unternehmen (mit Finanzunternehmen)	2.000,00	1.500,00	2.489,43
2	2234	Transferaufwand an Haushalte und Org. ohne Erwerbscharakter	1.800,00	1.800,00	0,00
1	223	Transferaufwand (laufende Transfers und Kapitaltransfers)	7.700,00	7.200,00	6.362,93
2	2241	Zinsen Fin.sch,Fin.leas,Ford.kauf,deriv.Fin.instr. m.Grundg.	600,00	600,00	29,71
1	224	Finanzaufwand	600,00	600,00	29,71
SU	**22**	**Summe Aufwendungen**	**342.300,00**	**366.200,00**	**269.166,22**

Voranschlag 2023

Ergebnisvoranschlag VA Bereichsbudget 6 / Straßen-und Wasserbau, Verkehr - interne Vergütungen enthalten

Ebene	Code	Mittelverwendungs- und -aufbringungsgruppe (1. & 2.Ebene)	VA 2023	VA 2022	RA 2021
SA0	**SA0**	**(0) Nettoergebnis (21-22)**	**-28.200,00**	**69.200,00**	**1.539,00**
2	2301	Entnahmen von Haushaltsrücklagen	0,00	53.700,00	0,00
1	230	Entnahmen von Haushaltsrücklagen	0,00	53.700,00	0,00
2	2401	Zuweisung an Haushaltsrücklagen	0,00	0,00	4,03
1	240	Zuweisung an Haushaltsrücklagen	0,00	0,00	4,03
SA0R	**SA0R**	**Saldo Haushaltsrücklagen**	**0,00**	**53.700,00**	**-4,03**
SA00	**SA00**	**Nettoergebnis nach Zuweisung und Entnahmen von HH-Rücklagen**	**-28.200,00**	**122.900,00**	**1.534,97**

Voranschlag 2023

Finanzierungsvoranschlag VA Bereichsbudget 6 / Straßen-und Wasserbau, Verkehr - interne Vergütungen enthalten

Ebene	Code	Mittelverwendungs- und -aufbringungsgruppe (1. & 2.Ebene)	VA 2023	VA 2022	RA 2021
2	3114	Einzahlungen aus Leistungen	1.000,00	700,00	271,31
2	3115	Einzahlungen aus Besitz und wirtschaftlicher Tätigkeit	6.000,00	4.100,00	0,00
2	3116	Einzahlungen aus Veräußerung von GWG und sonst. Einzahlungen	100,00	600,00	14.184,39
1	311	Einzahlungen aus der operativen Verwaltungstätigkeit	7.100,00	5.400,00	14.455,70
2	3121	Transferzahlungen von Trägern des öffentlichen Rechts	290.000,00	402.500,00	240.000,00
2	3124	Transferzahl. von Haushalten und Org. ohne Erwerbscharakter	1.000,00	4.200,00	30,00
1	312	Einzahlungen aus Transfers (ohne Kapitaltransfers)	291.000,00	406.700,00	240.030,00
1	313	Einzahlungen aus Finanzerträgen	0,00	0,00	0,00
SU	**31**	**Summe Einzahlungen operative Gebarung**	**298.100,00**	**412.100,00**	**254.485,70**
1	321	Auszahlungen aus Personalaufwand	0,00	0,00	0,00
2	3221	Auszahlungen für Gebrauchs- u. Verbrauchsgüter, Handelswaren	9.000,00	12.000,00	7.177,68
2	3222	Auszahlungen für Verwaltungs- und Betriebsaufwand	2.500,00	2.500,00	2.000,52
2	3223	Auszahlungen für Leasing- und Mietaufwand	200,00	200,00	194,50
2	3224	Auszahlungen für Instandhaltung	30.000,00	58.800,00	24.890,84
2	3225	Sonstige Auszahlungen aus Sachaufwand	3.000,00	7.500,00	3.307,25
1	322	Auszahlungen aus Sachaufwand (ohne Transferaufwand)	44.700,00	81.000,00	37.570,79
2	3231	Transferzahlungen an Träger des öffentlichen Rechts	3.900,00	3.900,00	3.873,50
2	3233	Transferzahlungen an Unternehmen (inkl. Finanzunternehmen)	2.000,00	1.500,00	2.489,43
2	3234	Transferzahl. an Haushalte und Org. ohne Erwerbscharakter	1.800,00	1.800,00	0,00
1	323	Auszahlungen aus Transfers (ohne Kapitaltransfers)	7.700,00	7.200,00	6.362,93
2	3241	Ausz. Zinsaufw.,Fin.leas.,Ford.kauf,Fin.sch.,deriv.Fin.instr	600,00	600,00	29,71
1	324	Auszahlungen aus Finanzaufwand	600,00	600,00	29,71
SU	**32**	**Summe Auszahlungen operative Gebarung**	**53.000,00**	**88.800,00**	**43.963,43**
SA1	**SA1**	**Saldo (1) Geldfluss aus der Operativen Gebarung (31-32)**	**245.100,00**	**323.300,00**	**210.522,27**

Voranschlag 2023

Finanzierungsvoranschlag VA Bereichsbudget 6 / Straßen-und Wasserbau, Verkehr - interne Vergütungen enthalten

Ebene	Code	Mittelverwendungs- und -aufbringungsgruppe (1. & 2.Ebene)	VA 2023	VA 2022	RA 2021
2	3314	Einz. a.d Veräuß. von techn. Anlagen, Fahrzeuge u. Maschinen	0,00	7.000,00	0,00
1	331	Einzahlungen aus der Investitionstätigkeit	0,00	7.000,00	0,00
1	332	Einz. a.d. Rückzahlung von Darlehen u. gewähr. Vorschüssen	0,00	0,00	0,00
2	3331	Kapitaltransferzahlungen von Trägern des öffentlichen Rechts	10.000,00	22.000,00	43.601,45
1	333	Einzahlungen aus Kapitaltransfers	10.000,00	22.000,00	43.601,45
SU	**33**	**Summe Einzahlungen investive Gebarung**	**10.000,00**	**29.000,00**	**43.601,45**
2	3412	Ausz. für den Erwerb von Grundstücken & Grundstückseinricht.	316.000,00	393.500,00	453.944,86
2	3414	Ausz. f.d. Erwerb von techn. Anlagen, Fahrzeuge u. Maschinen	3.000,00	144.800,00	1.000,67
2	3415	Ausz. f.d. Erwerb von Amts-, Betriebs- u.Geschäftsausstatt.	1.000,00	1.000,00	1.414,80
1	341	Auszahlungen aus der Investitionstätigkeit	320.000,00	539.300,00	456.360,33
1	342	Ausz. von gewährten Darlehen sowie gewährten Vorschüssen	0,00	0,00	0,00
1	343	Auszahlungen aus Kapitaltransfers	0,00	0,00	0,00
SU	**34**	**Summe Auszahlungen investive Gebarung**	**320.000,00**	**539.300,00**	**456.360,33**
SA2	**SA2**	**Saldo (2) Geldfluss aus der Investiven Gebarung (33-34)**	**-310.000,00**	**-510.300,00**	**-412.758,88**
SA3	**SA3**	**Saldo (3) Nettofinanzierungssaldo (SA1+SA2)**	**-64.900,00**	**-187.000,00**	**-202.236,61**
2	3514	Einzahlungen aus Finanzschulden (Finanzunternehmen)	0,00	0,00	130.000,00
1	351	Einzahlungen aus der Aufnahme von Finanzschulden	0,00	0,00	130.000,00
1	353	Einz. infolge Kapitaltausch b. derivat. Fin.instr. m.Grundg.	0,00	0,00	0,00
1	355	Einzahlungen aus dem Abgang von Finanzinstrumenten	0,00	0,00	0,00
SU	**35**	**Summe Einzahlungen aus der Finanzierungstätigkeit**	**0,00**	**0,00**	**130.000,00**
2	3614	Auszahlungen aus Finanzschulden	13.000,00	13.000,00	0,00
1	361	Auszahlungen aus der Tilgung von Finanzschulden	13.000,00	13.000,00	0,00

Voranschlag 2023

Finanzierungsvoranschlag VA Bereichsbudget 6 / Straßen-und Wasserbau, Verkehr - interne Vergütungen enthalten

Ebene	Code	Mittelverwendungs- und -aufbringungsgruppe (1. & 2.Ebene)	VA 2023	VA 2022	RA 2021
1	363	Ausz. infolge Kapitaltausch b. derivat. Fin.instr. m.Grundg.	0,00	0,00	0,00
1	365	Auszahlungen für den Erwerb von Finanzinstrumenten	0,00	0,00	0,00
SU	**36**	**Summe Auszahlungen aus der Finanzierungstätigkeit**	**13.000,00**	**13.000,00**	**0,00**
SA4	**SA4**	**Saldo (4) Geldfluss aus der Finanzierungstätigkeit (35-36)**	**-13.000,00**	**-13.000,00**	**130.000,00**
SA5	**SA5**	**Saldo (5) Geldfluss aus VA-wirksamer Gebarung (SA3+SA4)**	**-77.900,00**	**-200.000,00**	**-72.236,61**
2	3701	Einzahlungen aus operativer Gebarung für investive Vorhaben	16.000,00	27.800,00	40.343,41
1	370	Einzahlungen aus operativer Gebarung für investive Vorhaben	16.000,00	27.800,00	40.343,41
1	380	Auszahlungen aus operativer Gebarung für investive Vorhaben	0,00	0,00	0,00
SA51	**SA51**	**Saldo Geldfluss aus operativer Gebarung für invest. Vorhaben**	**16.000,00**	**27.800,00**	**40.343,41**

Voranschlag 2023

Ergebnisvoranschlag VA Bereichsbudget 7 / Wirtschaftsförderung - interne Vergütungen enthalten

Ebene	Code	Mittelverwendungs- und -aufbringungsgruppe (1. & 2.Ebene)	VA 2023	VA 2022	RA 2021
2	2115	Erträge aus Besitz und wirtschaftlicher Tätigkeit	40.400,00	45.400,00	42.762,30
2	2116	Erträge aus Veräußerung und sonstige Erträge	0,00	0,00	11.827,71
1	211	Erträge aus der operativen Verwaltungstätigkeit	40.400,00	45.400,00	54.590,01
2	2121	Transferertrag von Trägern des öffentlichen Rechts	75.500,00	39.800,00	17.415,83
2	2124	Transferertrag von Haushalten & Org. ohne Erwerbscharakter	6.000,00	2.000,00	0,00
2	2127	Nicht finanzierungswirksamer Transferertrag	54.800,00	54.800,00	47.002,96
1	212	Erträge aus Transfers	136.300,00	96.600,00	64.418,79
1	213	Finanzerträge	0,00	0,00	0,00
SU	**21**	**Summe Erträge**	**176.700,00**	**142.000,00**	**119.008,80**
1	221	Personalaufwand	0,00	0,00	0,00
2	2221	Gebrauchs- und Verbrauchsgüter, Handelswaren	7.500,00	6.800,00	8.736,47
2	2222	Verwaltungs- und Betriebsaufwand	2.000,00	2.000,00	0,00
2	2223	Leasing- und Mietaufwand	3.200,00	3.200,00	2.999,71
2	2224	Instandhaltung	61.000,00	42.000,00	65.046,45
2	2225	Sonstiger Sachaufwand	4.700,00	6.200,00	7.505,47
2	2226	Nicht finanzierungswirksamer Sachaufwand	168.700,00	168.700,00	149.204,45
1	222	Sachaufwand (ohne Transferaufwand)	247.100,00	228.900,00	233.492,55
2	2233	Transferaufwand an Unternehmen (mit Finanzunternehmen)	42.000,00	42.000,00	40.412,03
2	2234	Transferaufwand an Haushalte und Org. ohne Erwerbscharakter	8.400,00	8.200,00	9.460,06
1	223	Transferaufwand (laufende Transfers und Kapitaltransfers)	50.400,00	50.200,00	49.872,09
2	2241	Zinsen Fin.sch,Fin.leas,Ford.kauf,deriv.Fin.instr. m.Grundg.	3.400,00	2.300,00	1.085,29
1	224	Finanzaufwand	3.400,00	2.300,00	1.085,29
SU	**22**	**Summe Aufwendungen**	**300.900,00**	**281.400,00**	**284.449,93**
SA0	**SA0**	**(0) Nettoergebnis (21-22)**	**-124.200,00**	**-139.400,00**	**-165.441,13**

Voranschlag 2023

Ergebnisvoranschlag VA Bereichsbudget 7 / Wirtschaftsförderung - interne Vergütungen enthalten

Ebene	Code	Mittelverwendungs- und -aufbringungsgruppe (1. & 2.Ebene)	VA 2023	VA 2022	RA 2021
1	230	Entnahmen von Haushaltsrücklagen	0,00	0,00	0,00
1	240	Zuweisung an Haushaltsrücklagen	0,00	0,00	0,00
SA0R	**SA0R**	**Saldo Haushaltsrücklagen**	**0,00**	**0,00**	**0,00**
SA00	**SA00**	**Nettoergebnis nach Zuweisung und Entnahmen von HH-Rücklagen**	**-124.200,00**	**-139.400,00**	**-165.441,13**

Voranschlag 2023

Finanzierungsvoranschlag VA Bereichsbudget 7 / Wirtschaftsförderung - interne Vergütungen enthalten

Ebene	Code	Mittelverwendungs- und -aufbringungsgruppe (1. & 2.Ebene)	VA 2023	VA 2022	RA 2021
2	3115	Einzahlungen aus Besitz und wirtschaftlicher Tätigkeit	28.200,00	33.200,00	30.540,08
2	3116	Einzahlungen aus Veräußerung von GWG und sonst. Einzahlungen	0,00	0,00	11.827,71
1	311	Einzahlungen aus der operativen Verwaltungstätigkeit	28.200,00	33.200,00	42.367,79
2	3121	Transferzahlungen von Trägern des öffentlichen Rechts	75.500,00	39.800,00	17.415,83
2	3124	Transferzahl. von Haushalten und Org. ohne Erwerbscharakter	6.000,00	2.000,00	0,00
1	312	Einzahlungen aus Transfers (ohne Kapitaltransfers)	81.500,00	41.800,00	17.415,83
1	313	Einzahlungen aus Finanzerträgen	0,00	0,00	0,00
SU	**31**	**Summe Einzahlungen operative Gebarung**	**109.700,00**	**75.000,00**	**59.783,62**
1	321	Auszahlungen aus Personalaufwand	0,00	0,00	0,00
2	3221	Auszahlungen für Gebrauchs- u. Verbrauchsgüter, Handelswaren	7.500,00	6.800,00	8.736,47
2	3222	Auszahlungen für Verwaltungs- und Betriebsaufwand	2.000,00	2.000,00	0,00
2	3223	Auszahlungen für Leasing- und Mietaufwand	3.200,00	3.200,00	2.999,71
2	3224	Auszahlungen für Instandhaltung	61.000,00	42.000,00	65.046,45
2	3225	Sonstige Auszahlungen aus Sachaufwand	4.700,00	6.200,00	7.505,47
1	322	Auszahlungen aus Sachaufwand (ohne Transferaufwand)	78.400,00	60.200,00	84.288,10
2	3233	Transferzahlungen an Unternehmen (inkl. Finanzunternehmen)	42.000,00	42.000,00	40.412,03
2	3234	Transferzahl. an Haushalte und Org. ohne Erwerbscharakter	8.400,00	8.200,00	7.960,06
1	323	Auszahlungen aus Transfers (ohne Kapitaltransfers)	50.400,00	50.200,00	48.372,09
2	3241	Ausz. Zinsaufw.,Fin.leas.,Ford.kauf,Fin.sch.,deriv.Fin.instr	3.400,00	2.300,00	1.085,29
1	324	Auszahlungen aus Finanzaufwand	3.400,00	2.300,00	1.085,29
SU	**32**	**Summe Auszahlungen operative Gebarung**	**132.200,00**	**112.700,00**	**133.745,48**
SA1	**SA1**	**Saldo (1) Geldfluss aus der Operativen Gebarung (31-32)**	**-22.500,00**	**-37.700,00**	**-73.961,86**
1	331	Einzahlungen aus der Investitionstätigkeit	0,00	0,00	0,00

Voranschlag 2023

Finanzierungsvoranschlag VA Bereichsbudget 7 / Wirtschaftsförderung - interne Vergütungen enthalten

Ebene	Code	Mittelverwendungs- und -aufbringungsgruppe (1. & 2.Ebene)	VA 2023	VA 2022	RA 2021
1	332	Einz. a.d. Rückzahlung von Darlehen u. gewähr. Vorschüssen	0,00	0,00	0,00
2	3331	Kapitaltransferzahlungen von Trägern des öffentlichen Rechts	33.000,00	62.500,00	12.250,00
1	333	Einzahlungen aus Kapitaltransfers	33.000,00	62.500,00	12.250,00
SU	**33**	**Summe Einzahlungen investive Gebarung**	**33.000,00**	**62.500,00**	**12.250,00**
2	3412	Ausz. für den Erwerb von Grundstücken & Grundstückseinricht.	122.000,00	60.300,00	55.905,49
2	3413	Auszahlungen für den Erwerb von Gebäuden und Bauten	0,00	0,00	37.310,98
2	3415	Ausz. f.d. Erwerb von Amts-, Betriebs- u.Geschäftsausstatt.	0,00	50.000,00	22.490,78
1	341	Auszahlungen aus der Investitionstätigkeit	122.000,00	110.300,00	115.707,25
1	342	Ausz. von gewährten Darlehen sowie gewährten Vorschüssen	0,00	0,00	0,00
2	3434	Kapitaltransferzahl. an Haush. und Org. o. Erwerbscharakter	0,00	0,00	1.500,00
1	343	Auszahlungen aus Kapitaltransfers	0,00	0,00	1.500,00
SU	**34**	**Summe Auszahlungen investive Gebarung**	**122.000,00**	**110.300,00**	**117.207,25**
SA2	**SA2**	**Saldo (2) Geldfluss aus der Investiven Gebarung (33-34)**	**-89.000,00**	**-47.800,00**	**-104.957,25**
SA3	**SA3**	**Saldo (3) Nettofinanzierungssaldo (SA1+SA2)**	**-111.500,00**	**-85.500,00**	**-178.919,11**
1	351	Einzahlungen aus der Aufnahme von Finanzschulden	0,00	0,00	0,00
1	353	Einz. infolge Kapitaltausch b. derivat. Fin.instr. m.Grundg.	0,00	0,00	0,00
1	355	Einzahlungen aus dem Abgang von Finanzinstrumenten	0,00	0,00	0,00
SU	**35**	**Summe Einzahlungen aus der Finanzierungstätigkeit**	**0,00**	**0,00**	**0,00**
2	3614	Auszahlungen aus Finanzschulden	22.000,00	22.000,00	22.000,00
1	361	Auszahlungen aus der Tilgung von Finanzschulden	22.000,00	22.000,00	22.000,00
1	363	Ausz. infolge Kapitaltausch b. derivat. Fin.instr. m.Grundg.	0,00	0,00	0,00
1	365	Auszahlungen für den Erwerb von Finanzinstrumenten	0,00	0,00	0,00

Voranschlag 2023

Finanzierungsvoranschlag VA Bereichsbudget 7 / Wirtschaftsförderung - interne Vergütungen enthalten

Ebene	Code	Mittelverwendungs- und -aufbringungsgruppe (1. & 2.Ebene)	VA 2023	VA 2022	RA 2021
SU	**36**	**Summe Auszahlungen aus der Finanzierungstätigkeit**	**22.000,00**	**22.000,00**	**22.000,00**
SA4	**SA4**	**Saldo (4) Geldfluss aus der Finanzierungstätigkeit (35-36)**	**-22.000,00**	**-22.000,00**	**-22.000,00**
SA5	**SA5**	**Saldo (5) Geldfluss aus VA-wirksamer Gebarung (SA3+SA4)**	**-133.500,00**	**-107.500,00**	**-200.919,11**
2	3701	Einzahlungen aus operativer Gebarung für investive Vorhaben	54.000,00	25.000,00	84.675,97
1	370	Einzahlungen aus operativer Gebarung für investive Vorhaben	54.000,00	25.000,00	84.675,97
1	380	Auszahlungen aus operativer Gebarung für investive Vorhaben	0,00	0,00	0,00
SA51	**SA51**	**Saldo Geldfluss aus operativer Gebarung für invest. Vorhaben**	**54.000,00**	**25.000,00**	**84.675,97**

Voranschlag 2023

Ergebnisvoranschlag VA Bereichsbudget 8 / Dienstleistungen - interne Vergütungen enthalten

Ebene	Code	Mittelverwendungs- und -aufbringungsgruppe (1. & 2.Ebene)	VA 2023	VA 2022	RA 2021
2	2113	Erträge aus Gebühren	619.600,00	574.200,00	548.453,59
2	2114	Erträge aus Leistungen	37.200,00	37.200,00	36.570,97
2	2115	Erträge aus Besitz und wirtschaftlicher Tätigkeit	22.800,00	31.400,00	37.859,96
2	2116	Erträge aus Veräußerung und sonstige Erträge	1.600,00	354.600,00	284.964,68
2	2117	Nicht finanzierungswirksame operative Erträge	0,00	0,00	1,00
1	211	Erträge aus der operativen Verwaltungstätigkeit	681.200,00	997.400,00	907.850,20
2	2121	Transferertrag von Trägern des öffentlichen Rechts	103.200,00	85.800,00	105.200,33
2	2127	Nicht finanzierungswirksamer Transferertrag	156.800,00	156.800,00	152.046,39
1	212	Erträge aus Transfers	260.000,00	242.600,00	257.246,72
1	213	Finanzerträge	0,00	0,00	0,00
SU	**21**	**Summe Erträge**	**941.200,00**	**1.240.000,00**	**1.165.096,92**
2	2211	Personalaufwand (Bezüge, Nebengeb., Mehrleistungen)	21.400,00	22.600,00	17.446,32
2	2212	Gesetzlicher und freiwilliger Sozialaufwand	5.700,00	6.000,00	4.508,36
2	2214	Nicht finanzierungswirksamer Personalaufwand	200,00	200,00	178,97
1	221	Personalaufwand	27.300,00	28.800,00	22.133,65
2	2221	Gebrauchs- und Verbrauchsgüter, Handelswaren	32.200,00	26.000,00	16.402,34
2	2222	Verwaltungs- und Betriebsaufwand	153.600,00	61.500,00	38.812,35
2	2223	Leasing- und Mietaufwand	6.000,00	10.700,00	17.801,02
2	2224	Instandhaltung	67.000,00	53.600,00	35.291,89
2	2225	Sonstiger Sachaufwand	201.100,00	210.000,00	162.364,34
2	2226	Nicht finanzierungswirksamer Sachaufwand	374.900,00	817.600,00	657.040,97
1	222	Sachaufwand (ohne Transferaufwand)	834.800,00	1.179.400,00	927.712,91
2	2231	Transferaufwand an Träger des öffentlichen Rechts	67.400,00	45.000,00	49.328,41
2	2234	Transferaufwand an Haushalte und Org. ohne Erwerbscharakter	1.000,00	11.800,00	754,60
1	223	Transferaufwand (laufende Transfers und Kapitaltransfers)	68.400,00	56.800,00	50.083,01

Voranschlag 2023

Ergebnisvoranschlag VA Bereichsbudget 8 / Dienstleistungen - interne Vergütungen enthalten

Ebene	Code	Mittelverwendungs- und -aufbringungsgruppe (1. & 2.Ebene)	VA 2023	VA 2022	RA 2021
2	2241	Zinsen Fin.sch,Fin.leas,Ford.kauf,deriv.Fin.instr. m.Grundg.	45.200,00	30.800,00	30.614,86
1	224	Finanzaufwand	45.200,00	30.800,00	30.614,86
SU	**22**	**Summe Aufwendungen**	**975.700,00**	**1.295.800,00**	**1.030.544,43**
SA0	**SA0**	**(0) Nettoergebnis (21-22)**	**-34.500,00**	**-55.800,00**	**134.552,49**
2	2301	Entnahmen von Haushaltsrücklagen	25.000,00	20.400,00	0,00
1	230	Entnahmen von Haushaltsrücklagen	25.000,00	20.400,00	0,00
2	2401	Zuweisung an Haushaltsrücklagen	30.000,00	30.000,00	30.004,86
1	240	Zuweisung an Haushaltsrücklagen	30.000,00	30.000,00	30.004,86
SA0R	**SA0R**	**Saldo Haushaltsrücklagen**	**-5.000,00**	**-9.600,00**	**-30.004,86**
SA00	**SA00**	**Nettoergebnis nach Zuweisung und Entnahmen von HH-Rücklagen**	**-39.500,00**	**-65.400,00**	**104.547,63**

Voranschlag 2023

Finanzierungsvoranschlag VA Bereichsbudget 8 / Dienstleistungen - interne Vergütungen enthalten

Ebene	Code	Mittelverwendungs- und -aufbringungsgruppe (1. & 2.Ebene)	VA 2023	VA 2022	RA 2021
2	3111	Einzahlungen aus eigenen Abgaben	0,00	5.000,00	0,00
2	3113	Einzahlungen aus Gebühren	619.600,00	574.200,00	554.492,28
2	3114	Einzahlungen aus Leistungen	37.200,00	37.200,00	36.570,97
2	3115	Einzahlungen aus Besitz und wirtschaftlicher Tätigkeit	22.800,00	31.400,00	37.796,80
2	3116	Einzahlungen aus Veräußerung von GWG und sonst. Einzahlungen	1.600,00	2.000,00	5.453,68
1	311	Einzahlungen aus der operativen Verwaltungstätigkeit	681.200,00	649.800,00	634.313,73
2	3121	Transferzahlungen von Trägern des öffentlichen Rechts	103.200,00	85.800,00	105.200,33
1	312	Einzahlungen aus Transfers (ohne Kapitaltransfers)	103.200,00	85.800,00	105.200,33
1	313	Einzahlungen aus Finanzerträgen	0,00	0,00	0,00
SU	**31**	**Summe Einzahlungen operative Gebarung**	**784.400,00**	**735.600,00**	**739.514,06**
2	3211	Ausz. für Personalaufw. Bezüge, Nebengeb., Mehrleist.vergüt.	21.400,00	22.600,00	17.446,32
2	3212	Auszahlungen für gesetzliche und freiw. Sozialaufwendungen	5.700,00	6.000,00	4.508,36
1	321	Auszahlungen aus Personalaufwand	27.100,00	28.600,00	21.954,68
2	3221	Auszahlungen für Gebrauchs- u. Verbrauchsgüter, Handelswaren	32.200,00	26.000,00	16.067,34
2	3222	Auszahlungen für Verwaltungs- und Betriebsaufwand	153.600,00	61.500,00	38.812,35
2	3223	Auszahlungen für Leasing- und Mietaufwand	6.000,00	10.700,00	35.900,00
2	3224	Auszahlungen für Instandhaltung	67.000,00	53.600,00	36.884,03
2	3225	Sonstige Auszahlungen aus Sachaufwand	201.100,00	210.000,00	164.143,10
1	322	Auszahlungen aus Sachaufwand (ohne Transferaufwand)	459.900,00	361.800,00	291.806,82
2	3231	Transferzahlungen an Träger des öffentlichen Rechts	67.400,00	45.000,00	49.328,41
2	3234	Transferzahl. an Haushalte und Org. ohne Erwerbscharakter	1.000,00	1.000,00	754,60
1	323	Auszahlungen aus Transfers (ohne Kapitaltransfers)	68.400,00	46.000,00	50.083,01
2	3241	Ausz. Zinsaufw.,Fin.leas.,Ford.kauf,Fin.sch.,deriv.Fin.instr	45.200,00	30.800,00	30.614,86
1	324	Auszahlungen aus Finanzaufwand	45.200,00	30.800,00	30.614,86
SU	**32**	**Summe Auszahlungen operative Gebarung**	**600.600,00**	**467.200,00**	**394.459,37**

Voranschlag 2023

Finanzierungsvoranschlag VA Bereichsbudget 8 / Dienstleistungen - interne Vergütungen enthalten

Ebene	Code	Mittelverwendungs- und -aufbringungsgruppe (1. & 2.Ebene)	VA 2023	VA 2022	RA 2021
SA1	**SA1**	**Saldo (1) Geldfluss aus der Operativen Gebarung (31-32)**	**183.800,00**	**268.400,00**	**345.054,69**
2	3312	Einz. aus der Veräuß. von Grundstücken & Grundstückeinricht.	0,00	220.400,00	279.511,00
2	3314	Einz. a.d Veräuß. von techn. Anlagen, Fahrzeuge u. Maschinen	0,00	132.200,00	0,00
1	331	Einzahlungen aus der Investitionstätigkeit	0,00	352.600,00	279.511,00
1	332	Einz. a.d. Rückzahlung von Darlehen u. gewähr. Vorschüssen	0,00	0,00	0,00
2	3331	Kapitaltransferzahlungen von Trägern des öffentlichen Rechts	74.100,00	95.800,00	65.725,71
2	3334	Kapitaltransferzahl. von Haush. und Org. o. Erwerbscharakter	295.000,00	102.600,00	84.402,22
1	333	Einzahlungen aus Kapitaltransfers	369.100,00	198.400,00	150.127,93
SU	**33**	**Summe Einzahlungen investive Gebarung**	**369.100,00**	**551.000,00**	**429.638,93**
2	3411	Auszahlungen für den Erwerb von immateriellem Vermögen	0,00	3.100,00	0,00
2	3412	Ausz. für den Erwerb von Grundstücken & Grundstückseinricht.	641.500,00	162.000,00	584.866,74
2	3413	Auszahlungen für den Erwerb von Gebäuden und Bauten	0,00	60.000,00	0,00
2	3414	Ausz. f.d. Erwerb von techn. Anlagen, Fahrzeuge u. Maschinen	10.000,00	0,00	0,00
2	3415	Ausz. f.d. Erwerb von Amts-, Betriebs- u.Geschäftsausstatt.	11.500,00	5.600,00	3.752,88
2	3417	Auszahlungen für den Erwerb von Beteiligungen	25.000,00	0,00	0,00
1	341	Auszahlungen aus der Investitionstätigkeit	688.000,00	230.700,00	588.619,62
1	342	Ausz. von gewährten Darlehen sowie gewährten Vorschüssen	0,00	0,00	0,00
2	3434	Kapitaltransferzahl. an Haush. und Org. o. Erwerbscharakter	0,00	10.800,00	0,00
1	343	Auszahlungen aus Kapitaltransfers	0,00	10.800,00	0,00
SU	**34**	**Summe Auszahlungen investive Gebarung**	**688.000,00**	**241.500,00**	**588.619,62**
SA2	**SA2**	**Saldo (2) Geldfluss aus der Investiven Gebarung (33-34)**	**-318.900,00**	**309.500,00**	**-158.980,69**
SA3	**SA3**	**Saldo (3) Nettofinanzierungssaldo (SA1+SA2)**	**-135.100,00**	**577.900,00**	**186.074,00**

Voranschlag 2023

Finanzierungsvoranschlag VA Bereichsbudget 8 / Dienstleistungen - interne Vergütungen enthalten

Ebene	Code	Mittelverwendungs- und -aufbringungsgruppe (1. & 2.Ebene)	VA 2023	VA 2022	RA 2021
2	3514	Einzahlungen aus Finanzschulden (Finanzunternehmen)	335.000,00	0,00	356.000,00
1	351	Einzahlungen aus der Aufnahme von Finanzschulden	335.000,00	0,00	356.000,00
1	353	Einz. infolge Kapitaltausch b. derivat. Fin.instr. m.Grundg.	0,00	0,00	0,00
1	355	Einzahlungen aus dem Abgang von Finanzinstrumenten	0,00	0,00	0,00
SU	**35**	**Summe Einzahlungen aus der Finanzierungstätigkeit**	**335.000,00**	**0,00**	**356.000,00**
2	3614	Auszahlungen aus Finanzschulden	384.100,00	467.700,00	480.374,47
2	3615	Auszahlung aus der Rückzahlung von Leasingverbindlichkeiten	16.900,00	16.300,00	15.601,66
1	361	Auszahlungen aus der Tilgung von Finanzschulden	401.000,00	484.000,00	495.976,13
1	363	Ausz. infolge Kapitaltausch b. derivat. Fin.instr. m.Grundg.	0,00	0,00	0,00
1	365	Auszahlungen für den Erwerb von Finanzinstrumenten	0,00	0,00	0,00
SU	**36**	**Summe Auszahlungen aus der Finanzierungstätigkeit**	**401.000,00**	**484.000,00**	**495.976,13**
SA4	**SA4**	**Saldo (4) Geldfluss aus der Finanzierungstätigkeit (35-36)**	**-66.000,00**	**-484.000,00**	**-139.976,13**
SA5	**SA5**	**Saldo (5) Geldfluss aus VA-wirksamer Gebarung (SA3+SA4)**	**-201.100,00**	**93.900,00**	**46.097,87**
2	3701	Einzahlungen aus operativer Gebarung für investive Vorhaben	38.000,00	99.200,00	159.715,27
1	370	Einzahlungen aus operativer Gebarung für investive Vorhaben	38.000,00	99.200,00	159.715,27
1	380	Auszahlungen aus operativer Gebarung für investive Vorhaben	0,00	0,00	0,00
SA51	**SA51**	**Saldo Geldfluss aus operativer Gebarung für invest. Vorhaben**	**38.000,00**	**99.200,00**	**159.715,27**

Voranschlag 2023

Ergebnisvoranschlag VA Bereichsbudget 9 / Finanzwirtschaft - interne Vergütungen enthalten

Ebene	Code	Mittelverwendungs- und -aufbringungsgruppe (1. & 2.Ebene)	VA 2023	VA 2022	RA 2021
2	2111	Erträge aus eigenen Abgaben	726.900,00	815.400,00	781.763,30
2	2112	Erträge aus Ertragsanteilen	2.773.000,00	2.650.000,00	2.422.683,62
2	2114	Erträge aus Leistungen	400,00	400,00	235,66
2	2116	Erträge aus Veräußerung und sonstige Erträge	100,00	100,00	1,94
1	211	Erträge aus der operativen Verwaltungstätigkeit	3.500.400,00	3.465.900,00	3.204.684,52
2	2121	Transferertrag von Trägern des öffentlichen Rechts	245.700,00	318.000,00	369.659,93
1	212	Erträge aus Transfers	245.700,00	318.000,00	369.659,93
2	2131	Erträge aus Zinsen	500,00	500,00	40,16
1	213	Finanzerträge	500,00	500,00	40,16
SU	**21**	**Summe Erträge**	**3.746.600,00**	**3.784.400,00**	**3.574.384,61**
1	221	Personalaufwand	0,00	0,00	0,00
2	2225	Sonstiger Sachaufwand	14.900,00	14.700,00	16.453,90
1	222	Sachaufwand (ohne Transferaufwand)	14.900,00	14.700,00	16.453,90
1	223	Transferaufwand (laufende Transfers und Kapitaltransfers)	0,00	0,00	0,00
2	2241	Zinsen Fin.sch,Fin.leas,Ford.kauf,deriv.Fin.instr. m.Grundg.	800,00	100,00	269,23
2	2244	Sonstiger Finanzaufwand	2.000,00	2.000,00	1.631,74
1	224	Finanzaufwand	2.800,00	2.100,00	1.900,97
SU	**22**	**Summe Aufwendungen**	**17.700,00**	**16.800,00**	**18.354,87**
SA0	**SA0**	**(0) Nettoergebnis (21-22)**	**3.728.900,00**	**3.767.600,00**	**3.556.029,74**
1	230	Entnahmen von Haushaltsrücklagen	0,00	0,00	0,00
1	240	Zuweisung an Haushaltsrücklagen	0,00	0,00	0,00
SA0R	**SA0R**	**Saldo Haushaltsrücklagen**	**0,00**	**0,00**	**0,00**

Voranschlag 2023

Ergebnisvoranschlag VA Bereichsbudget 9 / Finanzwirtschaft - interne Vergütungen enthalten

Ebene	Code	Mittelverwendungs- und -aufbringungsgruppe (1. & 2.Ebene)	VA 2023	VA 2022	RA 2021
SA00	**SA00**	**Nettoergebnis nach Zuweisung und Entnahmen von HH-Rücklagen**	**3.728.900,00**	**3.767.600,00**	**3.556.029,74**

Voranschlag 2023

Finanzierungsvoranschlag VA Bereichsbudget 9 / Finanzwirtschaft - interne Vergütungen enthalten

Ebene	Code	Mittelverwendungs- und -aufbringungsgruppe (1. & 2.Ebene)	VA 2023	VA 2022	RA 2021
2	3111	Einzahlungen aus eigenen Abgaben	726.900,00	815.400,00	778.214,90
2	3112	Einzahlungen aus Ertragsanteilen	2.773.000,00	2.650.000,00	2.422.683,62
2	3114	Einzahlungen aus Leistungen	400,00	400,00	235,66
2	3116	Einzahlungen aus Veräußerung von GWG und sonst. Einzahlungen	100,00	100,00	2,14
1	311	Einzahlungen aus der operativen Verwaltungstätigkeit	3.500.400,00	3.465.900,00	3.201.136,32
2	3121	Transferzahlungen von Trägern des öffentlichen Rechts	245.700,00	318.000,00	369.659,93
1	312	Einzahlungen aus Transfers (ohne Kapitaltransfers)	245.700,00	318.000,00	369.659,93
2	3131	Einzahlungen aus Zinserträgen	500,00	500,00	40,16
1	313	Einzahlungen aus Finanzerträgen	500,00	500,00	40,16
SU	**31**	**Summe Einzahlungen operative Gebarung**	**3.746.600,00**	**3.784.400,00**	**3.570.836,41**
1	321	Auszahlungen aus Personalaufwand	0,00	0,00	0,00
2	3225	Sonstige Auszahlungen aus Sachaufwand	14.900,00	14.700,00	16.453,90
1	322	Auszahlungen aus Sachaufwand (ohne Transferaufwand)	14.900,00	14.700,00	16.453,90
1	323	Auszahlungen aus Transfers (ohne Kapitaltransfers)	0,00	0,00	0,00
2	3241	Ausz. Zinsaufw.,Fin.leas.,Ford.kauf,Fin.sch.,deriv.Fin.instr	800,00	100,00	269,23
2	3244	Sonstige Auszahlungen aus Finanzaufwendungen	2.000,00	2.000,00	1.631,74
1	324	Auszahlungen aus Finanzaufwand	2.800,00	2.100,00	1.900,97
SU	**32**	**Summe Auszahlungen operative Gebarung**	**17.700,00**	**16.800,00**	**18.354,87**
SA1	**SA1**	**Saldo (1) Geldfluss aus der Operativen Gebarung (31-32)**	**3.728.900,00**	**3.767.600,00**	**3.552.481,54**
1	331	Einzahlungen aus der Investitionstätigkeit	0,00	0,00	0,00
1	332	Einz. a.d. Rückzahlung von Darlehen u. gewähr. Vorschüssen	0,00	0,00	0,00
1	333	Einzahlungen aus Kapitaltransfers	0,00	0,00	0,00
SU	**33**	**Summe Einzahlungen investive Gebarung**	**0,00**	**0,00**	**0,00**

Voranschlag 2023

Finanzierungsvoranschlag VA Bereichsbudget 9 / Finanzwirtschaft - interne Vergütungen enthalten

Ebene	Code	Mittelverwendungs- und -aufbringungsgruppe (1. & 2.Ebene)	VA 2023	VA 2022	RA 2021
2	3417	Auszahlungen für den Erwerb von Beteiligungen	0,00	0,00	28.860,00
1	341	Auszahlungen aus der Investitionstätigkeit	0,00	0,00	28.860,00
1	342	Ausz. von gewährten Darlehen sowie gewährten Vorschüssen	0,00	0,00	0,00
1	343	Auszahlungen aus Kapitaltransfers	0,00	0,00	0,00
SU	**34**	**Summe Auszahlungen investive Gebarung**	**0,00**	**0,00**	**28.860,00**
SA2	**SA2**	**Saldo (2) Geldfluss aus der Investiven Gebarung (33-34)**	**0,00**	**0,00**	**-28.860,00**
SA3	**SA3**	**Saldo (3) Nettofinanzierungssaldo (SA1+SA2)**	**3.728.900,00**	**3.767.600,00**	**3.523.621,54**
1	351	Einzahlungen aus der Aufnahme von Finanzschulden	0,00	0,00	0,00
1	353	Einz. infolge Kapitaltausch b. derivat. Fin.instr. m.Grundg.	0,00	0,00	0,00
1	355	Einzahlungen aus dem Abgang von Finanzinstrumenten	0,00	0,00	0,00
SU	**35**	**Summe Einzahlungen aus der Finanzierungstätigkeit**	**0,00**	**0,00**	**0,00**
1	361	Auszahlungen aus der Tilgung von Finanzschulden	0,00	0,00	0,00
1	363	Ausz. infolge Kapitaltausch b. derivat. Fin.instr. m.Grundg.	0,00	0,00	0,00
1	365	Auszahlungen für den Erwerb von Finanzinstrumenten	0,00	0,00	0,00
SU	**36**	**Summe Auszahlungen aus der Finanzierungstätigkeit**	**0,00**	**0,00**	**0,00**
SA4	**SA4**	**Saldo (4) Geldfluss aus der Finanzierungstätigkeit (35-36)**	**0,00**	**0,00**	**0,00**
SA5	**SA5**	**Saldo (5) Geldfluss aus VA-wirksamer Gebarung (SA3+SA4)**	**3.728.900,00**	**3.767.600,00**	**3.523.621,54**
1	370	Einzahlungen aus operativer Gebarung für investive Vorhaben	0,00	0,00	0,00
2	3801	Auszahlungen aus operativer Gebarung für investive Vorhaben	388.300,00	648.300,00	453.134,65
1	380	Auszahlungen aus operativer Gebarung für investive Vorhaben	388.300,00	648.300,00	453.134,65

Voranschlag 2023

Finanzierungsvoranschlag VA Bereichsbudget 9 / Finanzwirtschaft - interne Vergütungen enthalten

Ebene	Code	Mittelverwendungs- und -aufbringungsgruppe (1. & 2.Ebene)	VA 2023	VA 2022	RA 2021
SA51	**SA51**	**Saldo Geldfluss aus operativer Gebarung für invest. Vorhaben**	**-388.300,00**	**-648.300,00**	**-453.134,65**

Voranschlag 2023

Detailnachweis VA / 000 Gewählte Gemeindeorgane - interne Vergütungen enthalten

Fonds	Konto	Bezeichnung	EVA 2023	EVA 2022	ERA 2021	FVA 2023	FVA 2022	FRA 2021
Fonds 000000		**Gewählte Gemeindeorgane**						
Operative Gebarung								
000000	868000	Lfd. Transferz. von priv. Haushalten	500,00	500,00	458,88	500,00	500,00	458,88
2	2124/3124	Transferertrag / -zahlungen von Haush. & Org. o.Erwerbschar.	500,00	500,00	458,88	500,00	500,00	458,88
1	**212/312**	**Erträge aus Transfers / Einzahl. aus Transfers (ohne KTs)**	**500,00**	**500,00**	**458,88**	**500,00**	**500,00**	**458,88**
SU	**21/31**	**Summe Erträge / Einzahlungen operative Gebarung**	**500,00**	**500,00**	**458,88**	**500,00**	**500,00**	**458,88**
000000	582000	Leistungen aus der Selbstträgerschaft	3.300,00	3.200,00	3.126,88	3.300,00	3.200,00	3.126,88
2	2212/3212	Gesetzlicher und freiwilliger Sozialaufwand / Auszahlungen	3.300,00	3.200,00	3.126,88	3.300,00	3.200,00	3.126,88
1	**221/321**	**Personalaufwand / Auszahlungen aus Personalaufwand**	**3.300,00**	**3.200,00**	**3.126,88**	**3.300,00**	**3.200,00**	**3.126,88**
000000	670000	Versicherungen	1.400,00	1.400,00	1.294,64	1.400,00	1.400,00	1.294,64
2	2222/3222	Verwaltungs- und Betriebsaufwand / Auszahlungen	1.400,00	1.400,00	1.294,64	1.400,00	1.400,00	1.294,64
000000	721000	Bezüge der gewählten Organe	57.500,00	54.700,00	53.815,88	57.500,00	54.700,00	53.815,88
000000	721200	Bezüge der gewählten Organe	71.100,00	67.700,00	66.562,80	71.100,00	67.700,00	66.562,80
000000	728100	Entgelte für sonstige Leistungen	5.700,00	5.600,00	5.528,58	5.700,00	5.600,00	5.528,58
2	2225/3225	Sonstiger Sachaufwand / Sonstige Auszahl. aus Sachaufwand	134.300,00	128.000,00	125.907,26	134.300,00	128.000,00	125.907,26
1	**222/322**	**Sachaufwand / Auszahlungen aus Sachaufwand (o.Transferaufw.)**	**135.700,00**	**129.400,00**	**127.201,90**	**135.700,00**	**129.400,00**	**127.201,90**
000000	757000	Lfd. Transferz. an priv. Organisationen	4.000,00	4.100,00	3.823,30	4.000,00	4.100,00	3.823,30
000000	760000	Pensionen und sonstige Ruhebezüge	25.100,00	24.700,00	24.170,32	25.100,00	24.700,00	24.170,32
2	2234/3234	Transferaufwand / -zahlungen an Haush. & Org.o.Erwerbschar.	29.100,00	28.800,00	27.993,62	29.100,00	28.800,00	27.993,62
1	**223/323**	**Transferaufwand (lfd. u.KTs) / Auszahl. Transfers (ohne KTs)**	**29.100,00**	**28.800,00**	**27.993,62**	**29.100,00**	**28.800,00**	**27.993,62**
SU	**22/32**	**Summe Aufwendungen / Auszahlungen operative Gebarung**	**168.100,00**	**161.400,00**	**158.322,40**	**168.100,00**	**161.400,00**	**158.322,40**
SA	**SA0/SA1**	**(0) Nettoergeb. (21-22) / SA (1) Geldfluss op. Geb. (31-32)**	**-167.600,00**	**-160.900,00**	**-157.863,52**	**-167.600,00**	**-160.900,00**	**-157.863,52**
SA	**SA0R**	**Saldo Haushaltsrücklagen**	**0,00**	**0,00**	**0,00**			
SA	**SA00**	**Nettoergebnis nach Zuweisung und Entnahmen von HH-Rücklagen**	**-167.600,00**	**-160.900,00**	**-157.863,52**			
Investive Gebarung								

Voranschlag 2023

Detailnachweis VA / 000 Gewählte Gemeindeorgane - interne Vergütungen enthalten

Fonds	Konto	Bezeichnung	EVA 2023	EVA 2022	ERA 2021	FVA 2023	FVA 2022	FRA 2021
SU 33		**Summe Einzahlungen investive Gebarung**				**0,00**	**0,00**	**0,00**
SU 34		**Summe Auszahlungen investive Gebarung**				**0,00**	**0,00**	**0,00**
SA SA2		**Saldo (2) Geldfluss aus der Investiven Gebarung (33-34)**				**0,00**	**0,00**	**0,00**
SA SA3		**Saldo (3) Nettofinanzierungssaldo (SA1+SA2)**				**-167.600,00**	**-160.900,00**	**-157.863,52**
Finanzierungstätigkeit								
SU 35		**Summe Einzahlungen aus der Finanzierungstätigkeit**				**0,00**	**0,00**	**0,00**
SU 36		**Summe Auszahlungen aus der Finanzierungstätigkeit**				**0,00**	**0,00**	**0,00**
SA SA4		**Saldo (4) Geldfluss aus der Finanzierungstätigkeit (35-36)**				**0,00**	**0,00**	**0,00**
SA SA5		**Saldo (5) Geldfluss aus VA-wirksamer Gebarung (SA3+SA4)**				**-167.600,00**	**-160.900,00**	**-157.863,52**
Verrechnung zw. operativer Gebarung und investiven Vorhaben								
SA SA51		**Saldo Geldfluss aus operativer Gebarung für invest. Vorhaben**				**0,00**	**0,00**	**0,00**
UA 000		**Gewählte Gemeindeorgane**						
UA 000	SA0/SA1	(0) Nettoergeb. (21-22) / SA (1) Geldfluss op. Geb. (31-32)	-167.600,00	-160.900,00	-157.863,52	-167.600,00	-160.900,00	-157.863,52
UA 000	SA00	Nettoergebnis nach Zuweisung und Entnahmen von HH-Rücklagen	-167.600,00	-160.900,00	-157.863,52			
UA 000	SA2	Saldo (2) Geldfluss aus der Investiven Gebarung (33-34)				0,00	0,00	0,00
UA 000	SA3	Saldo (3) Nettofinanzierungssaldo (SA1+SA2)				-167.600,00	-160.900,00	-157.863,52
UA 000	SA4	Saldo (4) Geldfluss aus der Finanzierungstätigkeit (35-36)				0,00	0,00	0,00
UA 000	SA5	Saldo (5) Geldfluss aus VA-wirksamer Gebarung (SA3+SA4)				-167.600,00	-160.900,00	-157.863,52

Voranschlag 2023

Detailnachweis VA / 000 Gewählte Gemeindeorgane - interne Vergütungen enthalten

Fonds	Konto	Bezeichnung	EVA 2023	EVA 2022	ERA 2021	FVA 2023	FVA 2022	FRA 2021
A 00		**Gewählte Gemeindeorgane**						
A 00	SA0/SA1	(0) Nettoergeb. (21-22) / SA (1) Geldfluss op. Geb. (31-32)	-167.600,00	-160.900,00	-157.863,52	-167.600,00	-160.900,00	-157.863,52
A 00	SA00	Nettoergebnis nach Zuweisung und Entnahmen von HH-Rücklagen	-167.600,00	-160.900,00	-157.863,52			
A 00	SA2	Saldo (2) Geldfluss aus der Investiven Gebarung (33-34)				0,00	0,00	0,00
A 00	SA3	Saldo (3) Nettofinanzierungssaldo (SA1+SA2)				-167.600,00	-160.900,00	-157.863,52
A 00	SA4	Saldo (4) Geldfluss aus der Finanzierungstätigkeit (35-36)				0,00	0,00	0,00
A 00	SA5	Saldo (5) Geldfluss aus VA-wirksamer Gebarung (SA3+SA4)				-167.600,00	-160.900,00	-157.863,52
A 00	SA51	Saldo Geldfluss aus operativer Gebarung für invest. Vorhaben				0,00	0,00	0,00

Voranschlag 2023

Detailnachweis VA / 010 Zentralamt - interne Vergütungen enthalten

Fonds	Konto	Bezeichnung	EVA 2023	EVA 2022	ERA 2021	FVA 2023	FVA 2022	FRA 2021
Fonds 010000		**Gemeindeamt**						
Operative Gebarung								
010000	810000	Leistungserlöse	300,00	100,00	31,82	300,00	100,00	31,82
010000	816000	Kostenbeiträge (Kostenersätze) für sonst. Leist.	5.000,00	5.000,00	4.159,70	5.000,00	5.000,00	4.208,49
010000	816509	Kostenbeiträge für Leistungen	49.000,00	49.000,00	39.406,40	49.000,00	49.000,00	39.406,40
010000	816609	Kostenbeiträge für Leistungen	23.900,00	23.900,00	22.146,38	23.900,00	23.900,00	22.146,38
2	2114/3114	Erträge / Einzahlungen aus Leistungen	78.200,00	78.000,00	65.744,30	78.200,00	78.000,00	65.793,09
010000	807000	Veräußerungen von aktiven FI	0,00	65.600,00	0,00	0,00	0,00	0,00
010000	829000	Sonstige Einnahmen	100,00	100,00	74,00	100,00	100,00	74,00
2	2116/3116	Erträge / Einz. aus Veräußerung/GWG u. sonst. Erträge/Einz.	100,00	65.700,00	74,00	100,00	100,00	74,00
010000	817400	Ertr. A.d. Auflösung von sonstigen Rückstellungen	0,00	56.700,00	772,16	0,00	0,00	0,00
010000	817500	Ertr. A.d. Auflösung von sonstigen Rückstellungen	0,00	3.000,00	338,19	0,00	0,00	0,00
2	2117	Nicht finanzierungswirksame operative Erträge	0,00	59.700,00	1.110,35	0,00	0,00	0,00
1	**211/311**	**Erträge / Einzahl. aus der operativen Verwaltungstätigkeit**	**78.300,00**	**203.400,00**	**66.928,65**	**78.300,00**	**78.100,00**	**65.867,09**
010000	861200	Lfd. Transferz. von Ländern	6.500,00	7.400,00	8.073,69	6.500,00	7.400,00	8.073,69
2	2121/3121	Transferertrag / -zahlungen von Trägern des öffentl. Rechts	6.500,00	7.400,00	8.073,69	6.500,00	7.400,00	8.073,69
010000	813000	Erträge a.d. Auflösung von Investitionszuschüssen	2.800,00	2.800,00	2.728,75	0,00	0,00	0,00
2	2127	Nicht finanzierungswirksamer Transferertrag	2.800,00	2.800,00	2.728,75	0,00	0,00	0,00
1	**212/312**	**Erträge aus Transfers / Einzahl. aus Transfers (ohne KTs)**	**9.300,00**	**10.200,00**	**10.802,44**	**6.500,00**	**7.400,00**	**8.073,69**
SU	**21/31**	**Summe Erträge / Einzahlungen operative Gebarung**	**87.600,00**	**213.600,00**	**77.731,09**	**84.800,00**	**85.500,00**	**73.940,78**
010000	510000	Geldbezüge d. Vertragsbed. der Verw.	205.700,00	265.800,00	183.999,58	205.700,00	265.800,00	183.999,58
010000	511000	Geldb. Vertragsbed. in handw. Verwendung	59.900,00	55.000,00	50.075,14	59.900,00	55.000,00	50.075,14
010000	522000	Geldb. der nicht ganzj. besch. Angest.	3.000,00	2.900,00	0,00	3.000,00	2.900,00	0,00
010000	523000	Geldb. der nicht ganzj. besch. Arbeiter	13.200,00	12.200,00	14.405,94	13.200,00	12.200,00	14.405,94
010000	565000	Mehrleistungsvergütungen	9.100,00	11.000,00	5.327,46	9.100,00	11.000,00	5.327,46
2	2211/3211	Personalaufwand / Ausz. (Bezüge, Nebengeb., Mehrleistungen)	290.900,00	346.900,00	253.808,12	290.900,00	346.900,00	253.808,12

Voranschlag 2023

Detailnachweis VA / 010 Zentralamt - interne Vergütungen enthalten

Fonds	Konto	Bezeichnung	EVA 2023	EVA 2022	ERA 2021	FVA 2023	FVA 2022	FRA 2021
010000	566000	Zuwendungen aus Anlass v. Dienstjubiläen	0,00	21.000,00	0,00	0,00	21.000,00	0,00
010000	580000	Dienstgeberbeiträge FLAF	10.800,00	9.900,00	7.235,51	10.800,00	9.900,00	7.235,51
010000	582000	Leistungen aus der Selbstträgerschaft	58.700,00	58.900,00	51.994,75	58.700,00	58.900,00	51.994,75
2	2212/3212	Gesetzlicher und freiwilliger Sozialaufwand / Auszahlungen	69.500,00	89.800,00	59.230,26	69.500,00	89.800,00	59.230,26
010000	563000	Sonstige Aufwandsentschädigungen	1.500,00	1.500,00	1.156,91	1.500,00	1.500,00	1.156,91
2	2213/3213	Sonstiger Personalaufwand / Ausz. aus sonst. Personalaufw.	1.500,00	1.500,00	1.156,91	1.500,00	1.500,00	1.156,91
010000	591000	Dotierung von Rückstellungen für Abfertigungen	2.300,00	7.100,00	5.532,53	0,00	0,00	0,00
010000	592000	Dot: von Rückstel. für Jubiläumszuwendungen	2.900,00	8.000,00	2.578,69	0,00	0,00	0,00
2	2214	Nicht finanzierungswirksamer Personalaufwand	5.200,00	15.100,00	8.111,22	0,00	0,00	0,00
1	**221/321**	**Personalaufwand / Auszahlungen aus Personalaufwand**	**367.100,00**	**453.300,00**	**322.306,51**	**361.900,00**	**438.200,00**	**314.195,29**
010000	400000	Geringwertige Wirtschaftsg. Anlageverm.	3.000,00	4.000,00	3.038,64	3.000,00	4.000,00	3.038,64
010000	454000	Reinigungsmittel	1.000,00	800,00	803,40	1.000,00	800,00	803,40
010000	456000	Schreib-, Zeichen- und son. Büromittel	8.000,00	8.000,00	4.045,66	8.000,00	8.000,00	4.205,96
010000	457000	Druckwerke	14.500,00	14.000,00	15.785,48	14.500,00	14.000,00	15.785,48
2	2221/3221	Gebrauchs- und Verbrauchsgüter, Handelswaren / Auszahlungen	26.500,00	26.800,00	23.673,18	26.500,00	26.800,00	23.833,48
010000	600000	Strom	11.000,00	5.200,00	2.370,06	11.000,00	5.200,00	2.370,06
010000	600100	Fernwärme	5.800,00	4.700,00	5.060,30	5.800,00	4.700,00	5.060,30
010000	630000	Postdienste	9.000,00	9.000,00	10.524,25	9.000,00	9.000,00	10.524,25
010000	631000	Telekommunikationsdienste	4.000,00	4.200,00	3.676,97	4.000,00	4.200,00	3.692,98
010000	640000	Rechtskosten	500,00	500,00	453,00	500,00	500,00	453,00
010000	670000	Versicherungen	3.000,00	2.700,00	2.945,56	3.000,00	2.700,00	2.945,56
2	2222/3222	Verwaltungs- und Betriebsaufwand / Auszahlungen	33.300,00	26.300,00	25.030,14	33.300,00	26.300,00	25.046,15
010000	700000	Mietzinse	10.500,00	10.000,00	9.367,55	10.500,00	10.000,00	9.367,55
2	2223/3223	Leasing- und Mietaufwand / Ausz. für Leasing- u. Mietaufwand	10.500,00	10.000,00	9.367,55	10.500,00	10.000,00	9.367,55
010000	614000	Instandhaltung von Gebäuden	500,00	500,00	1.096,37	500,00	500,00	1.096,37
010000	616000	Instandhaltung von Maschinen u. Anlagen	7.200,00	7.200,00	6.517,02	7.200,00	7.200,00	6.517,02
2	2224/3224	Instandhaltung / Auszahlungen für Instandhaltung	7.700,00	7.700,00	7.613,39	7.700,00	7.700,00	7.613,39

Voranschlag 2023

Detailnachweis VA / 010 Zentralamt - interne Vergütungen enthalten

Fonds	Konto	Bezeichnung	EVA 2023	EVA 2022	ERA 2021	FVA 2023	FVA 2022	FRA 2021
010000	711000	Gebühren für die Benützung gem. FAG	2.500,00	2.200,00	2.129,69	2.500,00	2.200,00	2.129,69
010000	724000	Reisegebühren	1.000,00	1.000,00	450,30	1.000,00	1.000,00	450,30
010000	728000	Entgelte für sonstige Leistungen	28.500,00	28.000,00	28.114,69	28.500,00	28.000,00	27.984,10
010000	729000	Sonstige Ausgaben	2.000,00	2.000,00	564,41	2.000,00	2.000,00	564,41
2	2225/3225	Sonstiger Sachaufwand / Sonstige Auszahl. aus Sachaufwand	34.000,00	33.200,00	31.259,09	34.000,00	33.200,00	31.128,50
010000	680100	Planm. Afa Immaterielle Vermögenswerte	800,00	800,00	1.121,92	0,00	0,00	0,00
010000	680200	Planm. Afa Grundstückseinrichtungen/Infrastruktur	2.500,00	2.500,00	2.427,68	0,00	0,00	0,00
010000	680300	Planm. Afa Gebäude/Bauten	28.800,00	28.800,00	28.724,55	0,00	0,00	0,00
010000	680600	Planm. Afa Technische Anlagen, Fahrzeuge/Maschine	400,00	400,00	217,89	0,00	0,00	0,00
010000	680700	Planm. Afa Amts, Betriebs/Geschäftsausstattung	18.000,00	18.000,00	16.805,10	0,00	0,00	0,00
2	2226/3226	Nicht finanz.wirks. Sachaufw. / Ausz. Inanspruchn.Haftungen	50.500,00	50.500,00	49.297,14	0,00	0,00	0,00
1	**222/322**	**Sachaufwand / Auszahlungen aus Sachaufwand (o.Transferaufw.)**	**162.500,00**	**154.500,00**	**146.240,49**	**112.000,00**	**104.000,00**	**96.989,07**
010000	650000	Zinsen für Finanzschulden in Euro	15.500,00	6.700,00	6.629,49	15.500,00	6.700,00	6.629,49
2	2241/3241	Zinsen Fin.sch,Fin.leas,Ford.kauf,deriv.Fin.instr. m.G/Ausz.	15.500,00	6.700,00	6.629,49	15.500,00	6.700,00	6.629,49
010000	699000	Verl.aus dem Abgang von Bet.und aktiven FI	0,00	59.200,00	0,00	0,00	0,00	0,00
2	2245	Nicht finanzierungswirksamer Finanzaufwand	0,00	59.200,00	0,00	0,00	0,00	0,00
1	**224/324**	**Finanzaufwand / Auszahlungen aus Finanzaufwand**	**15.500,00**	**65.900,00**	**6.629,49**	**15.500,00**	**6.700,00**	**6.629,49**
SU	**22/32**	**Summe Aufwendungen / Auszahlungen operative Gebarung**	**545.100,00**	**673.700,00**	**475.176,49**	**489.400,00**	**548.900,00**	**417.813,85**
SA	**SA0/SA1**	**(0) Nettoergeb. (21-22) / SA (1) Geldfluss op. Geb. (31-32)**	**-457.500,00**	**-460.100,00**	**-397.445,40**	**-404.600,00**	**-463.400,00**	**-343.873,07**
SA	**SA0R**	**Saldo Haushaltsrücklagen**	**0,00**	**0,00**	**0,00**			
SA	**SA00**	**Nettoergebnis nach Zuweisung und Entnahmen von HH-Rücklagen**	**-457.500,00**	**-460.100,00**	**-397.445,40**			
Investive Gebarung								
SU	**33**	**Summe Einzahlungen investive Gebarung**				**0,00**	**0,00**	**0,00**
010000	010000	Gebäude				0,00	0,00	1.520,96
2	3413	Auszahlungen für den Erwerb von Gebäuden und Bauten				0,00	0,00	1.520,96
010000	020000	Maschinen und maschinelle Anlagen				1.000,00	0,00	1.340,98

Voranschlag 2023

Detailnachweis VA / 010 Zentralamt - interne Vergütungen enthalten

Fonds	Konto	Bezeichnung	EVA 2023	EVA 2022	ERA 2021	FVA 2023	FVA 2022	FRA 2021
2 3414		Ausz. f.d. Erwerb von techn. Anlagen, Fahrzeuge u. Maschinen				1.000,00	0,00	1.340,98
010000	042000	Amts-, Betriebs- und Geschäftsausstattung				1.000,00	0,00	0,00
2 3415		Ausz. f.d. Erwerb von Amts-, Betriebs- u.Geschäftsausstatt.				1.000,00	0,00	0,00
1 341		**Auszahlungen aus der Investitionstätigkeit**				**2.000,00**	**0,00**	**2.861,94**
SU 34		**Summe Auszahlungen investive Gebarung**				**2.000,00**	**0,00**	**2.861,94**
SA SA2		**Saldo (2) Geldfluss aus der Investiven Gebarung (33-34)**				**-2.000,00**	**0,00**	**-2.861,94**
SA SA3		**Saldo (3) Nettofinanzierungssaldo (SA1+SA2)**				**-406.600,00**	**-463.400,00**	**-346.735,01**
Finanzierungstätigkeit								
010000	807000	Veräußerungen von aktiven FI				0,00	65.600,00	0,00
2 3550		Einzahlungen aus dem Abgang von Finanzinstrumenten				0,00	65.600,00	0,00
1 355		**Einzahlungen aus dem Abgang von Finanzinstrumenten**				**0,00**	**65.600,00**	**0,00**
SU 35		**Summe Einzahlungen aus der Finanzierungstätigkeit**				**0,00**	**65.600,00**	**0,00**
010000	346000	Investitionsdarlehen von Finanz.unt.				92.800,00	92.800,00	92.666,68
2 3614		Auszahlungen aus Finanzschulden				92.800,00	92.800,00	92.666,68
1 361		**Auszahlungen aus der Tilgung von Finanzschulden**				**92.800,00**	**92.800,00**	**92.666,68**
010000	084000	Bis zur Endf.gehalt. Finanzinstrumente - langfr.				2.300,00	7.300,00	7.200,66
2 3650		Auszahlungen für den Erwerb von Finanzinstrumenten				2.300,00	7.300,00	7.200,66
1 365		**Auszahlungen für den Erwerb von Finanzinstrumenten**				**2.300,00**	**7.300,00**	**7.200,66**
SU 36		**Summe Auszahlungen aus der Finanzierungstätigkeit**				**95.100,00**	**100.100,00**	**99.867,34**
SA SA4		**Saldo (4) Geldfluss aus der Finanzierungstätigkeit (35-36)**				**-95.100,00**	**-34.500,00**	**-99.867,34**
SA SA5		**Saldo (5) Geldfluss aus VA-wirksamer Gebarung (SA3+SA4)**				**-501.700,00**	**-497.900,00**	**-446.602,35**
Verrechnung zw. operativer Gebarung und investiven Vorhaben								
SA SA51		**Saldo Geldfluss aus operativer Gebarung für invest. Vorhaben**				**0,00**	**0,00**	**0,00**

Voranschlag 2023

Detailnachweis VA / 010 Zentralamt - interne Vergütungen enthalten

Fonds	Konto	Bezeichnung	EVA 2023	EVA 2022	ERA 2021	FVA 2023	FVA 2022	FRA 2021
UA 010		**Zentralamt**						
UA 010	SA0/SA1	(0) Nettoergeb. (21-22) / SA (1) Geldfluss op. Geb. (31-32)	-457.500,00	-460.100,00	-397.445,40	-404.600,00	-463.400,00	-343.873,07
UA 010	SA00	Nettoergebnis nach Zuweisung und Entnahmen von HH-Rücklagen	-457.500,00	-460.100,00	-397.445,40			
UA 010	SA2	Saldo (2) Geldfluss aus der Investiven Gebarung (33-34)				-2.000,00	0,00	-2.861,94
UA 010	SA3	Saldo (3) Nettofinanzierungssaldo (SA1+SA2)				-406.600,00	-463.400,00	-346.735,01
UA 010	SA4	Saldo (4) Geldfluss aus der Finanzierungstätigkeit (35-36)				-95.100,00	-34.500,00	-99.867,34
UA 010	SA5	Saldo (5) Geldfluss aus VA-wirksamer Gebarung (SA3+SA4)				-501.700,00	-497.900,00	-446.602,35

Voranschlag 2023

Detailnachweis VA / 019 Repräsentation - interne Vergütungen enthalten

Fonds	Konto	Bezeichnung	EVA 2023	EVA 2022	ERA 2021	FVA 2023	FVA 2022	FRA 2021
Fonds 019000		**Repräsentation**						
Operative Gebarung								
SU 21/31		**Summe Erträge / Einzahlungen operative Gebarung**	**0,00**	**0,00**	**0,00**	**0,00**	**0,00**	**0,00**
019000	723000	Amtspauschalien u. Repräsentationsausg.	8.500,00	8.500,00	8.400,13	8.500,00	8.500,00	8.400,13
2	2225/3225	Sonstiger Sachaufwand / Sonstige Auszahl. aus Sachaufwand	8.500,00	8.500,00	8.400,13	8.500,00	8.500,00	8.400,13
1	**222/322**	**Sachaufwand / Auszahlungen aus Sachaufwand (o.Transferaufw.)**	**8.500,00**	**8.500,00**	**8.400,13**	**8.500,00**	**8.500,00**	**8.400,13**
SU 22/32		**Summe Aufwendungen / Auszahlungen operative Gebarung**	**8.500,00**	**8.500,00**	**8.400,13**	**8.500,00**	**8.500,00**	**8.400,13**
SA SA0/SA1		**(0) Nettoergeb. (21-22) / SA (1) Geldfluss op. Geb. (31-32)**	**-8.500,00**	**-8.500,00**	**-8.400,13**	**-8.500,00**	**-8.500,00**	**-8.400,13**
SA SA0R		**Saldo Haushaltsrücklagen**	**0,00**	**0,00**	**0,00**			
SA SA00		**Nettoergebnis nach Zuweisung und Entnahmen von HH-Rücklagen**	**-8.500,00**	**-8.500,00**	**-8.400,13**			
Investive Gebarung								
SU 33		**Summe Einzahlungen investive Gebarung**				**0,00**	**0,00**	**0,00**
SU 34		**Summe Auszahlungen investive Gebarung**				**0,00**	**0,00**	**0,00**
SA SA2		**Saldo (2) Geldfluss aus der Investiven Gebarung (33-34)**				**0,00**	**0,00**	**0,00**
SA SA3		**Saldo (3) Nettofinanzierungssaldo (SA1+SA2)**				**-8.500,00**	**-8.500,00**	**-8.400,13**
Finanzierungstätigkeit								
SU 35		**Summe Einzahlungen aus der Finanzierungstätigkeit**				**0,00**	**0,00**	**0,00**
SU 36		**Summe Auszahlungen aus der Finanzierungstätigkeit**				**0,00**	**0,00**	**0,00**
SA SA4		**Saldo (4) Geldfluss aus der Finanzierungstätigkeit (35-36)**				**0,00**	**0,00**	**0,00**
SA SA5		**Saldo (5) Geldfluss aus VA-wirksamer Gebarung (SA3+SA4)**				**-8.500,00**	**-8.500,00**	**-8.400,13**
Verrechnung zw. operativer Gebarung und investiven Vorhaben								
SA SA51		**Saldo Geldfluss aus operativer Gebarung für invest. Vorhaben**				**0,00**	**0,00**	**0,00**

Voranschlag 2023

Detailnachweis VA / 019 Repräsentation - interne Vergütungen enthalten

Fonds	Konto	Bezeichnung	EVA 2023	EVA 2022	ERA 2021	FVA 2023	FVA 2022	FRA 2021
UA 019		**Repräsentation**						
UA 019	SA0/SA1	(0) Nettoergeb. (21-22) / SA (1) Geldfluss op. Geb. (31-32)	-8.500,00	-8.500,00	-8.400,13	-8.500,00	-8.500,00	-8.400,13
UA 019	SA00	Nettoergebnis nach Zuweisung und Entnahmen von HH-Rücklagen	-8.500,00	-8.500,00	-8.400,13			
UA 019	SA2	Saldo (2) Geldfluss aus der Investiven Gebarung (33-34)				0,00	0,00	0,00
UA 019	SA3	Saldo (3) Nettofinanzierungssaldo (SA1+SA2)				-8.500,00	-8.500,00	-8.400,13
UA 019	SA4	Saldo (4) Geldfluss aus der Finanzierungstätigkeit (35-36)				0,00	0,00	0,00
UA 019	SA5	Saldo (5) Geldfluss aus VA-wirksamer Gebarung (SA3+SA4)				-8.500,00	-8.500,00	-8.400,13
A 01		**Hauptverwaltung**						
A 01	SA0/SA1	(0) Nettoergeb. (21-22) / SA (1) Geldfluss op. Geb. (31-32)	-466.000,00	-468.600,00	-405.845,53	-413.100,00	-471.900,00	-352.273,20
A 01	SA00	Nettoergebnis nach Zuweisung und Entnahmen von HH-Rücklagen	-466.000,00	-468.600,00	-405.845,53			
A 01	SA2	Saldo (2) Geldfluss aus der Investiven Gebarung (33-34)				-2.000,00	0,00	-2.861,94
A 01	SA3	Saldo (3) Nettofinanzierungssaldo (SA1+SA2)				-415.100,00	-471.900,00	-355.135,14
A 01	SA4	Saldo (4) Geldfluss aus der Finanzierungstätigkeit (35-36)				-95.100,00	-34.500,00	-99.867,34
A 01	SA5	Saldo (5) Geldfluss aus VA-wirksamer Gebarung (SA3+SA4)				-510.200,00	-506.400,00	-455.002,48
A 01	SA51	Saldo Geldfluss aus operativer Gebarung für invest. Vorhaben				0,00	0,00	0,00

Voranschlag 2023

Detailnachweis VA / 021 Statistisches Amt - interne Vergütungen enthalten

Fonds	Konto	Bezeichnung	EVA 2023	EVA 2022	ERA 2021	FVA 2023	FVA 2022	FRA 2021
Fonds 021000		**Statistisches Amt**						
Operative Gebarung								
021000	816000	Kostenbeiträge (Kostenersätze) für sonst. Leist.	100,00	200,00	52,00	100,00	200,00	52,00
2	2114/3114	Erträge / Einzahlungen aus Leistungen	100,00	200,00	52,00	100,00	200,00	52,00
1	**211/311**	**Erträge / Einzahl. aus der operativen Verwaltungstätigkeit**	**100,00**	**200,00**	**52,00**	**100,00**	**200,00**	**52,00**
SU	**21/31**	**Summe Erträge / Einzahlungen operative Gebarung**	**100,00**	**200,00**	**52,00**	**100,00**	**200,00**	**52,00**
SU	**22/32**	**Summe Aufwendungen / Auszahlungen operative Gebarung**	**0,00**	**0,00**	**0,00**	**0,00**	**0,00**	**0,00**
SA	**SA0/SA1**	**(0) Nettoergeb. (21-22) / SA (1) Geldfluss op. Geb. (31-32)**	**100,00**	**200,00**	**52,00**	**100,00**	**200,00**	**52,00**
SA	**SA0R**	**Saldo Haushaltsrücklagen**	**0,00**	**0,00**	**0,00**			
SA	**SA00**	**Nettoergebnis nach Zuweisung und Entnahmen von HH-Rücklagen**	**100,00**	**200,00**	**52,00**			
Investive Gebarung								
SU	**33**	**Summe Einzahlungen investive Gebarung**				**0,00**	**0,00**	**0,00**
SU	**34**	**Summe Auszahlungen investive Gebarung**				**0,00**	**0,00**	**0,00**
SA	**SA2**	**Saldo (2) Geldfluss aus der Investiven Gebarung (33-34)**				**0,00**	**0,00**	**0,00**
SA	**SA3**	**Saldo (3) Nettofinanzierungssaldo (SA1+SA2)**				**100,00**	**200,00**	**52,00**
Finanzierungstätigkeit								
SU	**35**	**Summe Einzahlungen aus der Finanzierungstätigkeit**				**0,00**	**0,00**	**0,00**
SU	**36**	**Summe Auszahlungen aus der Finanzierungstätigkeit**				**0,00**	**0,00**	**0,00**
SA	**SA4**	**Saldo (4) Geldfluss aus der Finanzierungstätigkeit (35-36)**				**0,00**	**0,00**	**0,00**
SA	**SA5**	**Saldo (5) Geldfluss aus VA-wirksamer Gebarung (SA3+SA4)**				**100,00**	**200,00**	**52,00**
Verrechnung zw. operativer Gebarung und investiven Vorhaben								
SA	**SA51**	**Saldo Geldfluss aus operativer Gebarung für invest. Vorhaben**				**0,00**	**0,00**	**0,00**

Voranschlag 2023

Detailnachweis VA / 021 Statistisches Amt - interne Vergütungen enthalten

Fonds	Konto	Bezeichnung	EVA 2023	EVA 2022	ERA 2021	FVA 2023	FVA 2022	FRA 2021
UA 021		**Statistisches Amt**						
UA 021	SA0/SA1	(0) Nettoergeb. (21-22) / SA (1) Geldfluss op. Geb. (31-32)	100,00	200,00	52,00	100,00	200,00	52,00
UA 021	SA00	Nettoergebnis nach Zuweisung und Entnahmen von HH-Rücklagen	100,00	200,00	52,00			
UA 021	SA2	Saldo (2) Geldfluss aus der Investiven Gebarung (33-34)				0,00	0,00	0,00
UA 021	SA3	Saldo (3) Nettofinanzierungssaldo (SA1+SA2)				100,00	200,00	52,00
UA 021	SA4	Saldo (4) Geldfluss aus der Finanzierungstätigkeit (35-36)				0,00	0,00	0,00
UA 021	SA5	Saldo (5) Geldfluss aus VA-wirksamer Gebarung (SA3+SA4)				100,00	200,00	52,00

Voranschlag 2023

Detailnachweis VA / 022 Standesamt - interne Vergütungen enthalten

Fonds	Konto	Bezeichnung	EVA 2023	EVA 2022	ERA 2021	FVA 2023	FVA 2022	FRA 2021
Fonds 022000		**Standesamt**						
Operative Gebarung								
022000	817500	Ertr. A.d. Auflösung von sonstigen Rückstellungen	0,00	0,00	2,92	0,00	0,00	0,00
2	2117	Nicht finanzierungswirksame operative Erträge	0,00	0,00	2,92	0,00	0,00	0,00
1	**211/311**	**Erträge / Einzahl. aus der operativen Verwaltungstätigkeit**	**0,00**	**0,00**	**2,92**	**0,00**	**0,00**	**0,00**
SU	**21/31**	**Summe Erträge / Einzahlungen operative Gebarung**	**0,00**	**0,00**	**2,92**	**0,00**	**0,00**	**0,00**
022000	510000	Geldbezüge d. Vertragsbed. der Verw.	8.200,00	7.400,00	6.532,56	8.200,00	7.400,00	6.532,56
022000	565000	Mehrleistungsvergütungen	100,00	100,00	120,25	100,00	100,00	120,25
2	2211/3211	Personalaufwand / Ausz. (Bezüge, Nebengeb., Mehrleistungen)	8.300,00	7.500,00	6.652,81	8.300,00	7.500,00	6.652,81
022000	580000	Dienstgeberbeiträge FLAF	400,00	300,00	267,45	400,00	300,00	267,45
022000	582000	Leistungen aus der Selbstträgerschaft	1.700,00	1.600,00	1.364,17	1.700,00	1.600,00	1.364,17
2	2212/3212	Gesetzlicher und freiwilliger Sozialaufwand / Auszahlungen	2.100,00	1.900,00	1.631,62	2.100,00	1.900,00	1.631,62
022000	563000	Sonstige Aufwandsentschädigungen	300,00	200,00	204,16	300,00	200,00	204,16
2	2213/3213	Sonstiger Personalaufwand / Ausz. aus sonst. Personalaufw.	300,00	200,00	204,16	300,00	200,00	204,16
022000	591000	Dotierung von Rückstellungen für Abfertigungen	400,00	700,00	256,89	0,00	0,00	0,00
022000	592000	Dot: von Rückstel. für Jubiläumszuwendungen	200,00	200,00	99,07	0,00	0,00	0,00
2	2214	Nicht finanzierungswirksamer Personalaufwand	600,00	900,00	355,96	0,00	0,00	0,00
1	**221/321**	**Personalaufwand / Auszahlungen aus Personalaufwand**	**11.300,00**	**10.500,00**	**8.844,55**	**10.700,00**	**9.600,00**	**8.488,59**
022000	456000	Schreib-, Zeichen- und son. Büromittel	500,00	500,00	220,00	500,00	500,00	220,00
022000	457000	Druckwerke	300,00	300,00	100,44	300,00	300,00	100,44
2	2221/3221	Gebrauchs- und Verbrauchsgüter, Handelswaren / Auszahlungen	800,00	800,00	320,44	800,00	800,00	320,44
022000	724000	Reisegebühren	100,00	100,00	32,38	100,00	100,00	32,38
022000	726000	Mitgliedsbeiträge an Institionen	100,00	100,00	126,00	100,00	100,00	126,00
2	2225/3225	Sonstiger Sachaufwand / Sonstige Auszahl. aus Sachaufwand	200,00	200,00	158,38	200,00	200,00	158,38
1	**222/322**	**Sachaufwand / Auszahlungen aus Sachaufwand (o.Transferaufw.)**	**1.000,00**	**1.000,00**	**478,82**	**1.000,00**	**1.000,00**	**478,82**
SU	**22/32**	**Summe Aufwendungen / Auszahlungen operative Gebarung**	**12.300,00**	**11.500,00**	**9.323,37**	**11.700,00**	**10.600,00**	**8.967,41**

Voranschlag 2023

Detailnachweis VA / 022 Standesamt - interne Vergütungen enthalten

Fonds	Konto	Bezeichnung	EVA 2023	EVA 2022	ERA 2021	FVA 2023	FVA 2022	FRA 2021
SA	**SA0/SA1**	**(0) Nettoergeb. (21-22) / SA (1) Geldfluss op. Geb. (31-32)**	**-12.300,00**	**-11.500,00**	**-9.320,45**	**-11.700,00**	**-10.600,00**	**-8.967,41**
SA	**SA0R**	**Saldo Haushaltsrücklagen**	**0,00**	**0,00**	**0,00**			
SA	**SA00**	**Nettoergebnis nach Zuweisung und Entnahmen von HH-Rücklagen**	**-12.300,00**	**-11.500,00**	**-9.320,45**			
Investive Gebarung								
SU	**33**	**Summe Einzahlungen investive Gebarung**				**0,00**	**0,00**	**0,00**
SU	**34**	**Summe Auszahlungen investive Gebarung**				**0,00**	**0,00**	**0,00**
SA	**SA2**	**Saldo (2) Geldfluss aus der Investiven Gebarung (33-34)**				**0,00**	**0,00**	**0,00**
SA	**SA3**	**Saldo (3) Nettofinanzierungssaldo (SA1+SA2)**				**-11.700,00**	**-10.600,00**	**-8.967,41**
Finanzierungstätigkeit								
SU	**35**	**Summe Einzahlungen aus der Finanzierungstätigkeit**				**0,00**	**0,00**	**0,00**
SU	**36**	**Summe Auszahlungen aus der Finanzierungstätigkeit**				**0,00**	**0,00**	**0,00**
SA	**SA4**	**Saldo (4) Geldfluss aus der Finanzierungstätigkeit (35-36)**				**0,00**	**0,00**	**0,00**
SA	**SA5**	**Saldo (5) Geldfluss aus VA-wirksamer Gebarung (SA3+SA4)**				**-11.700,00**	**-10.600,00**	**-8.967,41**
Verrechnung zw. operativer Gebarung und investiven Vorhaben								
SA	**SA51**	**Saldo Geldfluss aus operativer Gebarung für invest. Vorhaben**				**0,00**	**0,00**	**0,00**
UA 022		**Standesamt**						
UA 022	SA0/SA1	(0) Nettoergeb. (21-22) / SA (1) Geldfluss op. Geb. (31-32)	-12.300,00	-11.500,00	-9.320,45	-11.700,00	-10.600,00	-8.967,41
UA 022	SA00	Nettoergebnis nach Zuweisung und Entnahmen von HH-Rücklagen	-12.300,00	-11.500,00	-9.320,45			
UA 022	SA2	Saldo (2) Geldfluss aus der Investiven Gebarung (33-34)				0,00	0,00	0,00
UA 022	SA3	Saldo (3) Nettofinanzierungssaldo (SA1+SA2)				-11.700,00	-10.600,00	-8.967,41
UA 022	SA4	Saldo (4) Geldfluss aus der Finanzierungstätigkeit (35-36)				0,00	0,00	0,00
UA 022	SA5	Saldo (5) Geldfluss aus VA-wirksamer Gebarung (SA3+SA4)				-11.700,00	-10.600,00	-8.967,41

Voranschlag 2023

Detailnachweis VA / 024 Wahlamt - interne Vergütungen enthalten

Fonds	Konto	Bezeichnung	EVA 2023	EVA 2022	ERA 2021	FVA 2023	FVA 2022	FRA 2021
Fonds 024000		**Wahlamt**						
Operative Gebarung								
024000	816000	Kostenbeiträge (Kostenersätze) für sonst. Leist.	2.500,00	2.400,00	4.395,33	2.500,00	2.400,00	4.395,33
2	2114/3114	Erträge / Einzahlungen aus Leistungen	2.500,00	2.400,00	4.395,33	2.500,00	2.400,00	4.395,33
1	**211/311**	**Erträge / Einzahl. aus der operativen Verwaltungstätigkeit**	**2.500,00**	**2.400,00**	**4.395,33**	**2.500,00**	**2.400,00**	**4.395,33**
SU	**21/31**	**Summe Erträge / Einzahlungen operative Gebarung**	**2.500,00**	**2.400,00**	**4.395,33**	**2.500,00**	**2.400,00**	**4.395,33**
024000	728000	Entgelte für sonstige Leistungen	2.500,00	2.300,00	75,49	2.500,00	2.300,00	75,49
2	2225/3225	Sonstiger Sachaufwand / Sonstige Auszahl. aus Sachaufwand	2.500,00	2.300,00	75,49	2.500,00	2.300,00	75,49
1	**222/322**	**Sachaufwand / Auszahlungen aus Sachaufwand (o.Transferaufw.)**	**2.500,00**	**2.300,00**	**75,49**	**2.500,00**	**2.300,00**	**75,49**
SU	**22/32**	**Summe Aufwendungen / Auszahlungen operative Gebarung**	**2.500,00**	**2.300,00**	**75,49**	**2.500,00**	**2.300,00**	**75,49**
SA	**SA0/SA1**	**(0) Nettoergeb. (21-22) / SA (1) Geldfluss op. Geb. (31-32)**	**0,00**	**100,00**	**4.319,84**	**0,00**	**100,00**	**4.319,84**
SA	**SA0R**	**Saldo Haushaltsrücklagen**	**0,00**	**0,00**	**0,00**			
SA	**SA00**	**Nettoergebnis nach Zuweisung und Entnahmen von HH-Rücklagen**	**0,00**	**100,00**	**4.319,84**			
Investive Gebarung								
SU	**33**	**Summe Einzahlungen investive Gebarung**				**0,00**	**0,00**	**0,00**
SU	**34**	**Summe Auszahlungen investive Gebarung**				**0,00**	**0,00**	**0,00**
SA	**SA2**	**Saldo (2) Geldfluss aus der Investiven Gebarung (33-34)**				**0,00**	**0,00**	**0,00**
SA	**SA3**	**Saldo (3) Nettofinanzierungssaldo (SA1+SA2)**				**0,00**	**100,00**	**4.319,84**
Finanzierungstätigkeit								
SU	**35**	**Summe Einzahlungen aus der Finanzierungstätigkeit**				**0,00**	**0,00**	**0,00**
SU	**36**	**Summe Auszahlungen aus der Finanzierungstätigkeit**				**0,00**	**0,00**	**0,00**
SA	**SA4**	**Saldo (4) Geldfluss aus der Finanzierungstätigkeit (35-36)**				**0,00**	**0,00**	**0,00**
SA	**SA5**	**Saldo (5) Geldfluss aus VA-wirksamer Gebarung (SA3+SA4)**				**0,00**	**100,00**	**4.319,84**
Verrechnung zw. operativer Gebarung und investiven Vorhaben								
SA	**SA51**	**Saldo Geldfluss aus operativer Gebarung für invest. Vorhaben**				**0,00**	**0,00**	**0,00**

Voranschlag 2023

Detailnachweis VA / 024 Wahlamt - interne Vergütungen enthalten

Fonds	Konto	Bezeichnung	EVA 2023	EVA 2022	ERA 2021	FVA 2023	FVA 2022	FRA 2021
UA 024		**Wahlamt**						
UA 024	SA0/SA1	(0) Nettoergeb. (21-22) / SA (1) Geldfluss op. Geb. (31-32)	0,00	100,00	4.319,84	0,00	100,00	4.319,84
UA 024	SA00	Nettoergebnis nach Zuweisung und Entnahmen von HH-Rücklagen	0,00	100,00	4.319,84			
UA 024	SA2	Saldo (2) Geldfluss aus der Investiven Gebarung (33-34)				0,00	0,00	0,00
UA 024	SA3	Saldo (3) Nettofinanzierungssaldo (SA1+SA2)				0,00	100,00	4.319,84
UA 024	SA4	Saldo (4) Geldfluss aus der Finanzierungstätigkeit (35-36)				0,00	0,00	0,00
UA 024	SA5	Saldo (5) Geldfluss aus VA-wirksamer Gebarung (SA3+SA4)				0,00	100,00	4.319,84

Voranschlag 2023

Detailnachweis VA / 025 Staatsbürgerschaft - interne Vergütungen enthalten

Fonds	Konto	Bezeichnung	EVA 2023	EVA 2022	ERA 2021	FVA 2023	FVA 2022	FRA 2021
Fonds 025000		**Staatsbürgerschaft**						
Operative Gebarung								
025000	829000	Sonstige Einnahmen	400,00	400,00	396,00	400,00	400,00	396,00
2	2116/3116	Erträge / Einz. aus Veräußerung/GWG u. sonst. Erträge/Einz.	400,00	400,00	396,00	400,00	400,00	396,00
1	**211/311**	**Erträge / Einzahl. aus der operativen Verwaltungstätigkeit**	**400,00**	**400,00**	**396,00**	**400,00**	**400,00**	**396,00**
SU	**21/31**	**Summe Erträge / Einzahlungen operative Gebarung**	**400,00**	**400,00**	**396,00**	**400,00**	**400,00**	**396,00**
SU	**22/32**	**Summe Aufwendungen / Auszahlungen operative Gebarung**	**0,00**	**0,00**	**0,00**	**0,00**	**0,00**	**0,00**
SA	**SA0/SA1**	**(0) Nettoergeb. (21-22) / SA (1) Geldfluss op. Geb. (31-32)**	**400,00**	**400,00**	**396,00**	**400,00**	**400,00**	**396,00**
SA	**SA0R**	**Saldo Haushaltsrücklagen**	**0,00**	**0,00**	**0,00**			
SA	**SA00**	**Nettoergebnis nach Zuweisung und Entnahmen von HH-Rücklagen**	**400,00**	**400,00**	**396,00**			
Investive Gebarung								
SU	**33**	**Summe Einzahlungen investive Gebarung**				**0,00**	**0,00**	**0,00**
SU	**34**	**Summe Auszahlungen investive Gebarung**				**0,00**	**0,00**	**0,00**
SA	**SA2**	**Saldo (2) Geldfluss aus der Investiven Gebarung (33-34)**				**0,00**	**0,00**	**0,00**
SA	**SA3**	**Saldo (3) Nettofinanzierungssaldo (SA1+SA2)**				**400,00**	**400,00**	**396,00**
Finanzierungstätigkeit								
SU	**35**	**Summe Einzahlungen aus der Finanzierungstätigkeit**				**0,00**	**0,00**	**0,00**
SU	**36**	**Summe Auszahlungen aus der Finanzierungstätigkeit**				**0,00**	**0,00**	**0,00**
SA	**SA4**	**Saldo (4) Geldfluss aus der Finanzierungstätigkeit (35-36)**				**0,00**	**0,00**	**0,00**
SA	**SA5**	**Saldo (5) Geldfluss aus VA-wirksamer Gebarung (SA3+SA4)**				**400,00**	**400,00**	**396,00**
Verrechnung zw. operativer Gebarung und investiven Vorhaben								
SA	**SA51**	**Saldo Geldfluss aus operativer Gebarung für invest. Vorhaben**				**0,00**	**0,00**	**0,00**

Voranschlag 2023

Detailnachweis VA / 025 Staatsbürgerschaft - interne Vergütungen enthalten

Fonds	Konto	Bezeichnung	EVA 2023	EVA 2022	ERA 2021	FVA 2023	FVA 2022	FRA 2021
UA 025		**Staatsbürgerschaft**						
UA 025	SA0/SA1	(0) Nettoergeb. (21-22) / SA (1) Geldfluss op. Geb. (31-32)	400,00	400,00	396,00	400,00	400,00	396,00
UA 025	SA00	Nettoergebnis nach Zuweisung und Entnahmen von HH-Rücklagen	400,00	400,00	396,00			
UA 025	SA2	Saldo (2) Geldfluss aus der Investiven Gebarung (33-34)				0,00	0,00	0,00
UA 025	SA3	Saldo (3) Nettofinanzierungssaldo (SA1+SA2)				400,00	400,00	396,00
UA 025	SA4	Saldo (4) Geldfluss aus der Finanzierungstätigkeit (35-36)				0,00	0,00	0,00
UA 025	SA5	Saldo (5) Geldfluss aus VA-wirksamer Gebarung (SA3+SA4)				400,00	400,00	396,00
A 02		**Hauptverwaltung**						
A 02	SA0/SA1	(0) Nettoergeb. (21-22) / SA (1) Geldfluss op. Geb. (31-32)	-11.800,00	-10.800,00	-4.552,61	-11.200,00	-9.900,00	-4.199,57
A 02	SA00	Nettoergebnis nach Zuweisung und Entnahmen von HH-Rücklagen	-11.800,00	-10.800,00	-4.552,61			
A 02	SA2	Saldo (2) Geldfluss aus der Investiven Gebarung (33-34)				0,00	0,00	0,00
A 02	SA3	Saldo (3) Nettofinanzierungssaldo (SA1+SA2)				-11.200,00	-9.900,00	-4.199,57
A 02	SA4	Saldo (4) Geldfluss aus der Finanzierungstätigkeit (35-36)				0,00	0,00	0,00
A 02	SA5	Saldo (5) Geldfluss aus VA-wirksamer Gebarung (SA3+SA4)				-11.200,00	-9.900,00	-4.199,57
A 02	SA51	Saldo Geldfluss aus operativer Gebarung für invest. Vorhaben				0,00	0,00	0,00

Voranschlag 2023

Detailnachweis VA / 031 Amt für Raumordnung und Raumplanung - interne Vergütungen enthalten

Fonds	Konto	Bezeichnung	EVA 2023	EVA 2022	ERA 2021	FVA 2023	FVA 2022	FRA 2021
Fonds 031000		**Amt für Raumordnung und Raumplanung**						
Operative Gebarung								
SU 21/31		**Summe Erträge / Einzahlungen operative Gebarung**	**0,00**	**0,00**	**0,00**	**0,00**	**0,00**	**0,00**
031000	680100	Planm. Afa Immaterielle Vermögenswerte	8.200,00	8.800,00	7.482,79	0,00	0,00	0,00
2	2226/3226	Nicht finanz.wirks. Sachaufw. / Ausz. Inanspruchn.Haftungen	8.200,00	8.800,00	7.482,79	0,00	0,00	0,00
1	**222/322**	**Sachaufwand / Auszahlungen aus Sachaufwand (o.Transferaufw.)**	**8.200,00**	**8.800,00**	**7.482,79**	**0,00**	**0,00**	**0,00**
SU 22/32		**Summe Aufwendungen / Auszahlungen operative Gebarung**	**8.200,00**	**8.800,00**	**7.482,79**	**0,00**	**0,00**	**0,00**
SA SA0/SA1		**(0) Nettoergeb. (21-22) / SA (1) Geldfluss op. Geb. (31-32)**	**-8.200,00**	**-8.800,00**	**-7.482,79**	**0,00**	**0,00**	**0,00**
SA SA0R		**Saldo Haushaltsrücklagen**	**0,00**	**0,00**	**0,00**			
SA SA00		**Nettoergebnis nach Zuweisung und Entnahmen von HH-Rücklagen**	**-8.200,00**	**-8.800,00**	**-7.482,79**			
Investive Gebarung								
SU 33		**Summe Einzahlungen investive Gebarung**				**0,00**	**0,00**	**0,00**
031000	070000	Aktivierungsfähige Rechte				2.000,00	10.600,00	15.647,95
2	3411	Auszahlungen für den Erwerb von immateriellem Vermögen				2.000,00	10.600,00	15.647,95
1	**341**	**Auszahlungen aus der Investitionstätigkeit**				**2.000,00**	**10.600,00**	**15.647,95**
SU 34		**Summe Auszahlungen investive Gebarung**				**2.000,00**	**10.600,00**	**15.647,95**
SA SA2		**Saldo (2) Geldfluss aus der Investiven Gebarung (33-34)**				**-2.000,00**	**-10.600,00**	**-15.647,95**
SA SA3		**Saldo (3) Nettofinanzierungssaldo (SA1+SA2)**				**-2.000,00**	**-10.600,00**	**-15.647,95**
Finanzierungstätigkeit								
SU 35		**Summe Einzahlungen aus der Finanzierungstätigkeit**				**0,00**	**0,00**	**0,00**
SU 36		**Summe Auszahlungen aus der Finanzierungstätigkeit**				**0,00**	**0,00**	**0,00**
SA SA4		**Saldo (4) Geldfluss aus der Finanzierungstätigkeit (35-36)**				**0,00**	**0,00**	**0,00**
SA SA5		**Saldo (5) Geldfluss aus VA-wirksamer Gebarung (SA3+SA4)**				**-2.000,00**	**-10.600,00**	**-15.647,95**
Verrechnung zw. operativer Gebarung und investiven Vorhaben								
SA SA51		**Saldo Geldfluss aus operativer Gebarung für invest. Vorhaben**				**0,00**	**0,00**	**0,00**

Voranschlag 2023

Detailnachweis VA / 031 Amt für Raumordnung und Raumplanung - interne Vergütungen enthalten

Fonds	Konto	Bezeichnung	EVA 2023	EVA 2022	ERA 2021	FVA 2023	FVA 2022	FRA 2021
UA 031		**Amt für Raumordnung und Raumplanung**						
UA 031	SA0/SA1	(0) Nettoergeb. (21-22) / SA (1) Geldfluss op. Geb. (31-32)	-8.200,00	-8.800,00	-7.482,79	0,00	0,00	0,00
UA 031	SA00	Nettoergebnis nach Zuweisung und Entnahmen von HH-Rücklagen	-8.200,00	-8.800,00	-7.482,79			
UA 031	SA2	Saldo (2) Geldfluss aus der Investiven Gebarung (33-34)				-2.000,00	-10.600,00	-15.647,95
UA 031	SA3	Saldo (3) Nettofinanzierungssaldo (SA1+SA2)				-2.000,00	-10.600,00	-15.647,95
UA 031	SA4	Saldo (4) Geldfluss aus der Finanzierungstätigkeit (35-36)				0,00	0,00	0,00
UA 031	SA5	Saldo (5) Geldfluss aus VA-wirksamer Gebarung (SA3+SA4)				-2.000,00	-10.600,00	-15.647,95

Voranschlag 2023

Detailnachweis VA / 032 Vermessungsamt - interne Vergütungen enthalten

Fonds	Konto	Bezeichnung	EVA 2023	EVA 2022	ERA 2021	FVA 2023	FVA 2022	FRA 2021
Fonds 032000		**Vermessungsamt**						
Operative Gebarung								
SU 21/31		**Summe Erträge / Einzahlungen operative Gebarung**	**0,00**	**0,00**	**0,00**	**0,00**	**0,00**	**0,00**
032000	728000	Entgelte für sonstige Leistungen	2.800,00	2.700,00	2.599,55	2.800,00	2.700,00	2.599,55
2	2225/3225	Sonstiger Sachaufwand / Sonstige Auszahl. aus Sachaufwand	2.800,00	2.700,00	2.599,55	2.800,00	2.700,00	2.599,55
1	**222/322**	**Sachaufwand / Auszahlungen aus Sachaufwand (o.Transferaufw.)**	**2.800,00**	**2.700,00**	**2.599,55**	**2.800,00**	**2.700,00**	**2.599,55**
SU	**22/32**	**Summe Aufwendungen / Auszahlungen operative Gebarung**	**2.800,00**	**2.700,00**	**2.599,55**	**2.800,00**	**2.700,00**	**2.599,55**
SA	**SA0/SA1**	**(0) Nettoergeb. (21-22) / SA (1) Geldfluss op. Geb. (31-32)**	**-2.800,00**	**-2.700,00**	**-2.599,55**	**-2.800,00**	**-2.700,00**	**-2.599,55**
SA	**SA0R**	**Saldo Haushaltsrücklagen**	**0,00**	**0,00**	**0,00**			
SA	**SA00**	**Nettoergebnis nach Zuweisung und Entnahmen von HH-Rücklagen**	**-2.800,00**	**-2.700,00**	**-2.599,55**			
Investive Gebarung								
SU	**33**	**Summe Einzahlungen investive Gebarung**				**0,00**	**0,00**	**0,00**
SU	**34**	**Summe Auszahlungen investive Gebarung**				**0,00**	**0,00**	**0,00**
SA	**SA2**	**Saldo (2) Geldfluss aus der Investiven Gebarung (33-34)**				**0,00**	**0,00**	**0,00**
SA	**SA3**	**Saldo (3) Nettofinanzierungssaldo (SA1+SA2)**				**-2.800,00**	**-2.700,00**	**-2.599,55**
Finanzierungstätigkeit								
SU	**35**	**Summe Einzahlungen aus der Finanzierungstätigkeit**				**0,00**	**0,00**	**0,00**
SU	**36**	**Summe Auszahlungen aus der Finanzierungstätigkeit**				**0,00**	**0,00**	**0,00**
SA	**SA4**	**Saldo (4) Geldfluss aus der Finanzierungstätigkeit (35-36)**				**0,00**	**0,00**	**0,00**
SA	**SA5**	**Saldo (5) Geldfluss aus VA-wirksamer Gebarung (SA3+SA4)**				**-2.800,00**	**-2.700,00**	**-2.599,55**
Verrechnung zw. operativer Gebarung und investiven Vorhaben								
SA	**SA51**	**Saldo Geldfluss aus operativer Gebarung für invest. Vorhaben**				**0,00**	**0,00**	**0,00**

Voranschlag 2023

Detailnachweis VA / 032 Vermessungsamt - interne Vergütungen enthalten

Fonds	Konto	Bezeichnung	EVA 2023	EVA 2022	ERA 2021	FVA 2023	FVA 2022	FRA 2021
UA 032		**Vermessungsamt**						
UA 032	SA0/SA1	(0) Nettoergeb. (21-22) / SA (1) Geldfluss op. Geb. (31-32)	-2.800,00	-2.700,00	-2.599,55	-2.800,00	-2.700,00	-2.599,55
UA 032	SA00	Nettoergebnis nach Zuweisung und Entnahmen von HH-Rücklagen	-2.800,00	-2.700,00	-2.599,55			
UA 032	SA2	Saldo (2) Geldfluss aus der Investiven Gebarung (33-34)				0,00	0,00	0,00
UA 032	SA3	Saldo (3) Nettofinanzierungssaldo (SA1+SA2)				-2.800,00	-2.700,00	-2.599,55
UA 032	SA4	Saldo (4) Geldfluss aus der Finanzierungstätigkeit (35-36)				0,00	0,00	0,00
UA 032	SA5	Saldo (5) Geldfluss aus VA-wirksamer Gebarung (SA3+SA4)				-2.800,00	-2.700,00	-2.599,55
A 03		**Bauverwaltung**						
A 03	SA0/SA1	(0) Nettoergeb. (21-22) / SA (1) Geldfluss op. Geb. (31-32)	-11.000,00	-11.500,00	-10.082,34	-2.800,00	-2.700,00	-2.599,55
A 03	SA00	Nettoergebnis nach Zuweisung und Entnahmen von HH-Rücklagen	-11.000,00	-11.500,00	-10.082,34			
A 03	SA2	Saldo (2) Geldfluss aus der Investiven Gebarung (33-34)				-2.000,00	-10.600,00	-15.647,95
A 03	SA3	Saldo (3) Nettofinanzierungssaldo (SA1+SA2)				-4.800,00	-13.300,00	-18.247,50
A 03	SA4	Saldo (4) Geldfluss aus der Finanzierungstätigkeit (35-36)				0,00	0,00	0,00
A 03	SA5	Saldo (5) Geldfluss aus VA-wirksamer Gebarung (SA3+SA4)				-4.800,00	-13.300,00	-18.247,50
A 03	SA51	Saldo Geldfluss aus operativer Gebarung für invest. Vorhaben				0,00	0,00	0,00

Voranschlag 2023

Detailnachweis VA / 060 Beiträge an Verbände, Vereine oder sonstige Organisationen - interne Vergütungen enthalten

Fonds	Konto	Bezeichnung	EVA 2023	EVA 2022	ERA 2021	FVA 2023	FVA 2022	FRA 2021
Fonds 060000		**Beiträge an Verbände, Vereine und sonsti**						
Operative Gebarung								
SU 21/31		**Summe Erträge / Einzahlungen operative Gebarung**	**0,00**	**0,00**	**0,00**	**0,00**	**0,00**	**0,00**
060000	726000	Mitgliedsbeiträge an Institionen	18.700,00	21.400,00	20.355,51	18.700,00	21.400,00	20.355,51
2	2225/3225	Sonstiger Sachaufwand / Sonstige Auszahl. aus Sachaufwand	18.700,00	21.400,00	20.355,51	18.700,00	21.400,00	20.355,51
1	**222/322**	**Sachaufwand / Auszahlungen aus Sachaufwand (o.Transferaufw.)**	**18.700,00**	**21.400,00**	**20.355,51**	**18.700,00**	**21.400,00**	**20.355,51**
SU	**22/32**	**Summe Aufwendungen / Auszahlungen operative Gebarung**	**18.700,00**	**21.400,00**	**20.355,51**	**18.700,00**	**21.400,00**	**20.355,51**
SA	**SA0/SA1**	**(0) Nettoergeb. (21-22) / SA (1) Geldfluss op. Geb. (31-32)**	**-18.700,00**	**-21.400,00**	**-20.355,51**	**-18.700,00**	**-21.400,00**	**-20.355,51**
SA	**SA0R**	**Saldo Haushaltsrücklagen**	**0,00**	**0,00**	**0,00**			
SA	**SA00**	**Nettoergebnis nach Zuweisung und Entnahmen von HH-Rücklagen**	**-18.700,00**	**-21.400,00**	**-20.355,51**			
Investive Gebarung								
SU	**33**	**Summe Einzahlungen investive Gebarung**				**0,00**	**0,00**	**0,00**
SU	**34**	**Summe Auszahlungen investive Gebarung**				**0,00**	**0,00**	**0,00**
SA	**SA2**	**Saldo (2) Geldfluss aus der Investiven Gebarung (33-34)**				**0,00**	**0,00**	**0,00**
SA	**SA3**	**Saldo (3) Nettofinanzierungssaldo (SA1+SA2)**				**-18.700,00**	**-21.400,00**	**-20.355,51**
Finanzierungstätigkeit								
SU	**35**	**Summe Einzahlungen aus der Finanzierungstätigkeit**				**0,00**	**0,00**	**0,00**
SU	**36**	**Summe Auszahlungen aus der Finanzierungstätigkeit**				**0,00**	**0,00**	**0,00**
SA	**SA4**	**Saldo (4) Geldfluss aus der Finanzierungstätigkeit (35-36)**				**0,00**	**0,00**	**0,00**
SA	**SA5**	**Saldo (5) Geldfluss aus VA-wirksamer Gebarung (SA3+SA4)**				**-18.700,00**	**-21.400,00**	**-20.355,51**
Verrechnung zw. operativer Gebarung und investiven Vorhaben								
SA	**SA51**	**Saldo Geldfluss aus operativer Gebarung für invest. Vorhaben**				**0,00**	**0,00**	**0,00**

Voranschlag 2023

Detailnachweis VA / 060 Beiträge an Verbände, Vereine oder sonstige Organisationen - interne Vergütungen enthalten

Fonds	Konto	Bezeichnung	EVA 2023	EVA 2022	ERA 2021	FVA 2023	FVA 2022	FRA 2021
UA 060		**Beiträge an Verbände, Vereine oder sonstige Organisationen**						
UA 060	SA0/SA1	(0) Nettoergeb. (21-22) / SA (1) Geldfluss op. Geb. (31-32)	-18.700,00	-21.400,00	-20.355,51	-18.700,00	-21.400,00	-20.355,51
UA 060	SA00	Nettoergebnis nach Zuweisung und Entnahmen von HH-Rücklagen	-18.700,00	-21.400,00	-20.355,51			
UA 060	SA2	Saldo (2) Geldfluss aus der Investiven Gebarung (33-34)				0,00	0,00	0,00
UA 060	SA3	Saldo (3) Nettofinanzierungssaldo (SA1+SA2)				-18.700,00	-21.400,00	-20.355,51
UA 060	SA4	Saldo (4) Geldfluss aus der Finanzierungstätigkeit (35-36)				0,00	0,00	0,00
UA 060	SA5	Saldo (5) Geldfluss aus VA-wirksamer Gebarung (SA3+SA4)				-18.700,00	-21.400,00	-20.355,51

Voranschlag 2023

Detailnachweis VA / 061 Sonstige Subventionen - interne Vergütungen enthalten

Fonds	Konto	Bezeichnung	EVA 2023	EVA 2022	ERA 2021	FVA 2023	FVA 2022	FRA 2021
Fonds 061000		**Sonstige Subventionen**						
Operative Gebarung								
SU 21/31		**Summe Erträge / Einzahlungen operative Gebarung**	**0,00**	**0,00**	**0,00**	**0,00**	**0,00**	**0,00**
061000	757000	Lfd. Transferz. an priv. Organisationen	1.500,00	1.500,00	1.500,00	1.500,00	1.500,00	1.500,00
2	2234/3234	Transferaufwand / -zahlungen an Haush. & Org.o.Erwerbschar.	1.500,00	1.500,00	1.500,00	1.500,00	1.500,00	1.500,00
1	**223/323**	**Transferaufwand (lfd. u.KTs) / Auszahl. Transfers (ohne KTs)**	**1.500,00**	**1.500,00**	**1.500,00**	**1.500,00**	**1.500,00**	**1.500,00**
SU	**22/32**	**Summe Aufwendungen / Auszahlungen operative Gebarung**	**1.500,00**	**1.500,00**	**1.500,00**	**1.500,00**	**1.500,00**	**1.500,00**
SA	**SA0/SA1**	**(0) Nettoergeb. (21-22) / SA (1) Geldfluss op. Geb. (31-32)**	**-1.500,00**	**-1.500,00**	**-1.500,00**	**-1.500,00**	**-1.500,00**	**-1.500,00**
SA	**SA0R**	**Saldo Haushaltsrücklagen**	**0,00**	**0,00**	**0,00**			
SA	**SA00**	**Nettoergebnis nach Zuweisung und Entnahmen von HH-Rücklagen**	**-1.500,00**	**-1.500,00**	**-1.500,00**			
Investive Gebarung								
SU	**33**	**Summe Einzahlungen investive Gebarung**				**0,00**	**0,00**	**0,00**
SU	**34**	**Summe Auszahlungen investive Gebarung**				**0,00**	**0,00**	**0,00**
SA	**SA2**	**Saldo (2) Geldfluss aus der Investiven Gebarung (33-34)**				**0,00**	**0,00**	**0,00**
SA	**SA3**	**Saldo (3) Nettofinanzierungssaldo (SA1+SA2)**				**-1.500,00**	**-1.500,00**	**-1.500,00**
Finanzierungstätigkeit								
SU	**35**	**Summe Einzahlungen aus der Finanzierungstätigkeit**				**0,00**	**0,00**	**0,00**
SU	**36**	**Summe Auszahlungen aus der Finanzierungstätigkeit**				**0,00**	**0,00**	**0,00**
SA	**SA4**	**Saldo (4) Geldfluss aus der Finanzierungstätigkeit (35-36)**				**0,00**	**0,00**	**0,00**
SA	**SA5**	**Saldo (5) Geldfluss aus VA-wirksamer Gebarung (SA3+SA4)**				**-1.500,00**	**-1.500,00**	**-1.500,00**
Verrechnung zw. operativer Gebarung und investiven Vorhaben								
SA	**SA51**	**Saldo Geldfluss aus operativer Gebarung für invest. Vorhaben**				**0,00**	**0,00**	**0,00**

Voranschlag 2023

Detailnachweis VA / 061 Sonstige Subventionen - interne Vergütungen enthalten

Fonds	Konto	Bezeichnung	EVA 2023	EVA 2022	ERA 2021	FVA 2023	FVA 2022	FRA 2021
UA 061		**Sonstige Subventionen**						
UA 061	SA0/SA1	(0) Nettoergeb. (21-22) / SA (1) Geldfluss op. Geb. (31-32)	-1.500,00	-1.500,00	-1.500,00	-1.500,00	-1.500,00	-1.500,00
UA 061	SA00	Nettoergebnis nach Zuweisung und Entnahmen von HH-Rücklagen	-1.500,00	-1.500,00	-1.500,00			
UA 061	SA2	Saldo (2) Geldfluss aus der Investiven Gebarung (33-34)				0,00	0,00	0,00
UA 061	SA3	Saldo (3) Nettofinanzierungssaldo (SA1+SA2)				-1.500,00	-1.500,00	-1.500,00
UA 061	SA4	Saldo (4) Geldfluss aus der Finanzierungstätigkeit (35-36)				0,00	0,00	0,00
UA 061	SA5	Saldo (5) Geldfluss aus VA-wirksamer Gebarung (SA3+SA4)				-1.500,00	-1.500,00	-1.500,00

Voranschlag 2023

Detailnachweis VA / 062 Ehrungen und Auszeichnungen - interne Vergütungen enthalten

Fonds	Konto	Bezeichnung	EVA 2023	EVA 2022	ERA 2021	FVA 2023	FVA 2022	FRA 2021
Fonds 062000		**Ehrungen und Auszeichnungen**						
Operative Gebarung								
SU 21/31		**Summe Erträge / Einzahlungen operative Gebarung**	**0,00**	**0,00**	**0,00**	**0,00**	**0,00**	**0,00**
062000	728000	Entgelte für sonstige Leistungen	7.000,00	15.000,00	9.588,99	7.000,00	15.000,00	9.588,99
2	2225/3225	Sonstiger Sachaufwand / Sonstige Auszahl. aus Sachaufwand	7.000,00	15.000,00	9.588,99	7.000,00	15.000,00	9.588,99
1	**222/322**	**Sachaufwand / Auszahlungen aus Sachaufwand (o.Transferaufw.)**	**7.000,00**	**15.000,00**	**9.588,99**	**7.000,00**	**15.000,00**	**9.588,99**
SU 22/32		**Summe Aufwendungen / Auszahlungen operative Gebarung**	**7.000,00**	**15.000,00**	**9.588,99**	**7.000,00**	**15.000,00**	**9.588,99**
SA SA0/SA1		**(0) Nettoergeb. (21-22) / SA (1) Geldfluss op. Geb. (31-32)**	**-7.000,00**	**-15.000,00**	**-9.588,99**	**-7.000,00**	**-15.000,00**	**-9.588,99**
SA SA0R		**Saldo Haushaltsrücklagen**	**0,00**	**0,00**	**0,00**			
SA SA00		**Nettoergebnis nach Zuweisung und Entnahmen von HH-Rücklagen**	**-7.000,00**	**-15.000,00**	**-9.588,99**			
Investive Gebarung								
SU 33		**Summe Einzahlungen investive Gebarung**				**0,00**	**0,00**	**0,00**
SU 34		**Summe Auszahlungen investive Gebarung**				**0,00**	**0,00**	**0,00**
SA SA2		**Saldo (2) Geldfluss aus der Investiven Gebarung (33-34)**				**0,00**	**0,00**	**0,00**
SA SA3		**Saldo (3) Nettofinanzierungssaldo (SA1+SA2)**				**-7.000,00**	**-15.000,00**	**-9.588,99**
Finanzierungstätigkeit								
SU 35		**Summe Einzahlungen aus der Finanzierungstätigkeit**				**0,00**	**0,00**	**0,00**
SU 36		**Summe Auszahlungen aus der Finanzierungstätigkeit**				**0,00**	**0,00**	**0,00**
SA SA4		**Saldo (4) Geldfluss aus der Finanzierungstätigkeit (35-36)**				**0,00**	**0,00**	**0,00**
SA SA5		**Saldo (5) Geldfluss aus VA-wirksamer Gebarung (SA3+SA4)**				**-7.000,00**	**-15.000,00**	**-9.588,99**
Verrechnung zw. operativer Gebarung und investiven Vorhaben								
SA SA51		**Saldo Geldfluss aus operativer Gebarung für invest. Vorhaben**				**0,00**	**0,00**	**0,00**

Voranschlag 2023

Detailnachweis VA / 062 Ehrungen und Auszeichnungen - interne Vergütungen enthalten

Fonds	Konto	Bezeichnung	EVA 2023	EVA 2022	ERA 2021	FVA 2023	FVA 2022	FRA 2021
UA 062		**Ehrungen und Auszeichnungen**						
UA 062	SA0/SA1	(0) Nettoergeb. (21-22) / SA (1) Geldfluss op. Geb. (31-32)	-7.000,00	-15.000,00	-9.588,99	-7.000,00	-15.000,00	-9.588,99
UA 062	SA00	Nettoergebnis nach Zuweisung und Entnahmen von HH-Rücklagen	-7.000,00	-15.000,00	-9.588,99			
UA 062	SA2	Saldo (2) Geldfluss aus der Investiven Gebarung (33-34)				0,00	0,00	0,00
UA 062	SA3	Saldo (3) Nettofinanzierungssaldo (SA1+SA2)				-7.000,00	-15.000,00	-9.588,99
UA 062	SA4	Saldo (4) Geldfluss aus der Finanzierungstätigkeit (35-36)				0,00	0,00	0,00
UA 062	SA5	Saldo (5) Geldfluss aus VA-wirksamer Gebarung (SA3+SA4)				-7.000,00	-15.000,00	-9.588,99

Voranschlag 2023

Detailnachweis VA / 063 Städtekontakte und Partnerschaften - interne Vergütungen enthalten

Fonds	Konto	Bezeichnung	EVA 2023	EVA 2022	ERA 2021	FVA 2023	FVA 2022	FRA 2021
Fonds 063000		**Städtekontakte und Partnerschaften**						
Operative Gebarung								
SU 21/31		**Summe Erträge / Einzahlungen operative Gebarung**	**0,00**	**0,00**	**0,00**	**0,00**	**0,00**	**0,00**
063000	729000	Sonstige Ausgaben	3.000,00	0,00	0,00	3.000,00	0,00	0,00
2	2225/3225	Sonstiger Sachaufwand / Sonstige Auszahl. aus Sachaufwand	3.000,00	0,00	0,00	3.000,00	0,00	0,00
1	**222/322**	**Sachaufwand / Auszahlungen aus Sachaufwand (o.Transferaufw.)**	**3.000,00**	**0,00**	**0,00**	**3.000,00**	**0,00**	**0,00**
SU 22/32		**Summe Aufwendungen / Auszahlungen operative Gebarung**	**3.000,00**	**0,00**	**0,00**	**3.000,00**	**0,00**	**0,00**
SA SA0/SA1		**(0) Nettoergeb. (21-22) / SA (1) Geldfluss op. Geb. (31-32)**	**-3.000,00**	**0,00**	**0,00**	**-3.000,00**	**0,00**	**0,00**
SA SA0R		**Saldo Haushaltsrücklagen**	**0,00**	**0,00**	**0,00**			
SA SA00		**Nettoergebnis nach Zuweisung und Entnahmen von HH-Rücklagen**	**-3.000,00**	**0,00**	**0,00**			
Investive Gebarung								
SU 33		**Summe Einzahlungen investive Gebarung**				**0,00**	**0,00**	**0,00**
SU 34		**Summe Auszahlungen investive Gebarung**				**0,00**	**0,00**	**0,00**
SA SA2		**Saldo (2) Geldfluss aus der Investiven Gebarung (33-34)**				**0,00**	**0,00**	**0,00**
SA SA3		**Saldo (3) Nettofinanzierungssaldo (SA1+SA2)**				**-3.000,00**	**0,00**	**0,00**
Finanzierungstätigkeit								
SU 35		**Summe Einzahlungen aus der Finanzierungstätigkeit**				**0,00**	**0,00**	**0,00**
SU 36		**Summe Auszahlungen aus der Finanzierungstätigkeit**				**0,00**	**0,00**	**0,00**
SA SA4		**Saldo (4) Geldfluss aus der Finanzierungstätigkeit (35-36)**				**0,00**	**0,00**	**0,00**
SA SA5		**Saldo (5) Geldfluss aus VA-wirksamer Gebarung (SA3+SA4)**				**-3.000,00**	**0,00**	**0,00**
Verrechnung zw. operativer Gebarung und investiven Vorhaben								
SA SA51		**Saldo Geldfluss aus operativer Gebarung für invest. Vorhaben**				**0,00**	**0,00**	**0,00**

Voranschlag 2023

Detailnachweis VA / 063 Städtekontakte und Partnerschaften - interne Vergütungen enthalten

Fonds	Konto	Bezeichnung	EVA 2023	EVA 2022	ERA 2021	FVA 2023	FVA 2022	FRA 2021
UA 063		**Städtekontakte und Partnerschaften**						
UA 063	SA0/SA1	(0) Nettoergeb. (21-22) / SA (1) Geldfluss op. Geb. (31-32)	-3.000,00	0,00	0,00	-3.000,00	0,00	0,00
UA 063	SA00	Nettoergebnis nach Zuweisung und Entnahmen von HH-Rücklagen	-3.000,00	0,00	0,00			
UA 063	SA2	Saldo (2) Geldfluss aus der Investiven Gebarung (33-34)				0,00	0,00	0,00
UA 063	SA3	Saldo (3) Nettofinanzierungssaldo (SA1+SA2)				-3.000,00	0,00	0,00
UA 063	SA4	Saldo (4) Geldfluss aus der Finanzierungstätigkeit (35-36)				0,00	0,00	0,00
UA 063	SA5	Saldo (5) Geldfluss aus VA-wirksamer Gebarung (SA3+SA4)				-3.000,00	0,00	0,00
A 06		**Sonstige Maßnahmen**						
A 06	SA0/SA1	(0) Nettoergeb. (21-22) / SA (1) Geldfluss op. Geb. (31-32)	-30.200,00	-37.900,00	-31.444,50	-30.200,00	-37.900,00	-31.444,50
A 06	SA00	Nettoergebnis nach Zuweisung und Entnahmen von HH-Rücklagen	-30.200,00	-37.900,00	-31.444,50			
A 06	SA2	Saldo (2) Geldfluss aus der Investiven Gebarung (33-34)				0,00	0,00	0,00
A 06	SA3	Saldo (3) Nettofinanzierungssaldo (SA1+SA2)				-30.200,00	-37.900,00	-31.444,50
A 06	SA4	Saldo (4) Geldfluss aus der Finanzierungstätigkeit (35-36)				0,00	0,00	0,00
A 06	SA5	Saldo (5) Geldfluss aus VA-wirksamer Gebarung (SA3+SA4)				-30.200,00	-37.900,00	-31.444,50
A 06	SA51	Saldo Geldfluss aus operativer Gebarung für invest. Vorhaben				0,00	0,00	0,00

Voranschlag 2023

Detailnachweis VA / 091 Personalausbildung und Personalfortbildung - interne Vergütungen enthalten

Fonds	Konto	Bezeichnung	EVA 2023	EVA 2022	ERA 2021	FVA 2023	FVA 2022	FRA 2021
Fonds 091000		**Personalausbildung und Personalfortbildu**						
Operative Gebarung								
SU 21/31		**Summe Erträge / Einzahlungen operative Gebarung**	**0,00**	**0,00**	**0,00**	**0,00**	**0,00**	**0,00**
091000	728000	Entgelte für sonstige Leistungen	7.000,00	6.500,00	6.112,32	7.000,00	6.500,00	6.112,32
2	2225/3225	Sonstiger Sachaufwand / Sonstige Auszahl. aus Sachaufwand	7.000,00	6.500,00	6.112,32	7.000,00	6.500,00	6.112,32
1	**222/322**	**Sachaufwand / Auszahlungen aus Sachaufwand (o.Transferaufw.)**	**7.000,00**	**6.500,00**	**6.112,32**	**7.000,00**	**6.500,00**	**6.112,32**
SU	**22/32**	**Summe Aufwendungen / Auszahlungen operative Gebarung**	**7.000,00**	**6.500,00**	**6.112,32**	**7.000,00**	**6.500,00**	**6.112,32**
SA	**SA0/SA1**	**(0) Nettoergeb. (21-22) / SA (1) Geldfluss op. Geb. (31-32)**	**-7.000,00**	**-6.500,00**	**-6.112,32**	**-7.000,00**	**-6.500,00**	**-6.112,32**
SA	**SA0R**	**Saldo Haushaltsrücklagen**	**0,00**	**0,00**	**0,00**			
SA	**SA00**	**Nettoergebnis nach Zuweisung und Entnahmen von HH-Rücklagen**	**-7.000,00**	**-6.500,00**	**-6.112,32**			
Investive Gebarung								
SU	**33**	**Summe Einzahlungen investive Gebarung**				**0,00**	**0,00**	**0,00**
SU	**34**	**Summe Auszahlungen investive Gebarung**				**0,00**	**0,00**	**0,00**
SA	**SA2**	**Saldo (2) Geldfluss aus der Investiven Gebarung (33-34)**				**0,00**	**0,00**	**0,00**
SA	**SA3**	**Saldo (3) Nettofinanzierungssaldo (SA1+SA2)**				**-7.000,00**	**-6.500,00**	**-6.112,32**
Finanzierungstätigkeit								
SU	**35**	**Summe Einzahlungen aus der Finanzierungstätigkeit**				**0,00**	**0,00**	**0,00**
SU	**36**	**Summe Auszahlungen aus der Finanzierungstätigkeit**				**0,00**	**0,00**	**0,00**
SA	**SA4**	**Saldo (4) Geldfluss aus der Finanzierungstätigkeit (35-36)**				**0,00**	**0,00**	**0,00**
SA	**SA5**	**Saldo (5) Geldfluss aus VA-wirksamer Gebarung (SA3+SA4)**				**-7.000,00**	**-6.500,00**	**-6.112,32**
Verrechnung zw. operativer Gebarung und investiven Vorhaben								
SA	**SA51**	**Saldo Geldfluss aus operativer Gebarung für invest. Vorhaben**				**0,00**	**0,00**	**0,00**

Voranschlag 2023

Detailnachweis VA / 091 Personalausbildung und Personalfortbildung - interne Vergütungen enthalten

Fonds	Konto	Bezeichnung	EVA 2023	EVA 2022	ERA 2021	FVA 2023	FVA 2022	FRA 2021
UA 091		**Personalausbildung und Personalfortbildung**						
UA 091	SA0/SA1	(0) Nettoergeb. (21-22) / SA (1) Geldfluss op. Geb. (31-32)	-7.000,00	-6.500,00	-6.112,32	-7.000,00	-6.500,00	-6.112,32
UA 091	SA00	Nettoergebnis nach Zuweisung und Entnahmen von HH-Rücklagen	-7.000,00	-6.500,00	-6.112,32			
UA 091	SA2	Saldo (2) Geldfluss aus der Investiven Gebarung (33-34)				0,00	0,00	0,00
UA 091	SA3	Saldo (3) Nettofinanzierungssaldo (SA1+SA2)				-7.000,00	-6.500,00	-6.112,32
UA 091	SA4	Saldo (4) Geldfluss aus der Finanzierungstätigkeit (35-36)				0,00	0,00	0,00
UA 091	SA5	Saldo (5) Geldfluss aus VA-wirksamer Gebarung (SA3+SA4)				-7.000,00	-6.500,00	-6.112,32
A 09		**Personalbetreuung**						
A 09	SA0/SA1	(0) Nettoergeb. (21-22) / SA (1) Geldfluss op. Geb. (31-32)	-7.000,00	-6.500,00	-6.112,32	-7.000,00	-6.500,00	-6.112,32
A 09	SA00	Nettoergebnis nach Zuweisung und Entnahmen von HH-Rücklagen	-7.000,00	-6.500,00	-6.112,32			
A 09	SA2	Saldo (2) Geldfluss aus der Investiven Gebarung (33-34)				0,00	0,00	0,00
A 09	SA3	Saldo (3) Nettofinanzierungssaldo (SA1+SA2)				-7.000,00	-6.500,00	-6.112,32
A 09	SA4	Saldo (4) Geldfluss aus der Finanzierungstätigkeit (35-36)				0,00	0,00	0,00
A 09	SA5	Saldo (5) Geldfluss aus VA-wirksamer Gebarung (SA3+SA4)				-7.000,00	-6.500,00	-6.112,32
A 09	SA51	Saldo Geldfluss aus operativer Gebarung für invest. Vorhaben				0,00	0,00	0,00
Gruppe 0		**Vertretungskörper und allgemeine Verwaltung**						
Gruppe 0	SA0/SA1	(0) Nettoergeb. (21-22) / SA (1) Geldfluss op. Geb. (31-32)	-693.600,00	-696.200,00	-615.900,82	-631.900,00	-689.800,00	-554.492,66
Gruppe 0	SA00	Nettoergebnis nach Zuweisung und Entnahmen von HH-Rücklagen	-693.600,00	-696.200,00	-615.900,82			
Gruppe 0	SA2	Saldo (2) Geldfluss aus der Investiven Gebarung (33-34)				-4.000,00	-10.600,00	-18.509,89
Gruppe 0	SA3	Saldo (3) Nettofinanzierungssaldo (SA1+SA2)				-635.900,00	-700.400,00	-573.002,55
Gruppe 0	SA4	Saldo (4) Geldfluss aus der Finanzierungstätigkeit (35-36)				-95.100,00	-34.500,00	-99.867,34
Gruppe 0	SA5	Saldo (5) Geldfluss aus VA-wirksamer Gebarung (SA3+SA4)				-731.000,00	-734.900,00	-672.869,89
Gruppe 0	SA51	Saldo Geldfluss aus operativer Gebarung für invest. Vorhaben				0,00	0,00	0,00

Voranschlag 2023

Detailnachweis VA / 120 Allgemeine Angelegenheiten - interne Vergütungen enthalten

Fonds	Konto	Bezeichnung	EVA 2023	EVA 2022	ERA 2021	FVA 2023	FVA 2022	FRA 2021
Fonds 120000		**Allgemeine Angelegenheiten**						
Operative Gebarung								
SU 21/31		**Summe Erträge / Einzahlungen operative Gebarung**	**0,00**	**0,00**	**0,00**	**0,00**	**0,00**	**0,00**
120000	640000	Rechtskosten	2.000,00	1.200,00	1.496,28	2.000,00	1.200,00	1.496,28
2	2222/3222	Verwaltungs- und Betriebsaufwand / Auszahlungen	2.000,00	1.200,00	1.496,28	2.000,00	1.200,00	1.496,28
1	**222/322**	**Sachaufwand / Auszahlungen aus Sachaufwand (o.Transferaufw.)**	**2.000,00**	**1.200,00**	**1.496,28**	**2.000,00**	**1.200,00**	**1.496,28**
SU	**22/32**	**Summe Aufwendungen / Auszahlungen operative Gebarung**	**2.000,00**	**1.200,00**	**1.496,28**	**2.000,00**	**1.200,00**	**1.496,28**
SA	**SA0/SA1**	**(0) Nettoergeb. (21-22) / SA (1) Geldfluss op. Geb. (31-32)**	**-2.000,00**	**-1.200,00**	**-1.496,28**	**-2.000,00**	**-1.200,00**	**-1.496,28**
SA	**SA0R**	**Saldo Haushaltsrücklagen**	**0,00**	**0,00**	**0,00**			
SA	**SA00**	**Nettoergebnis nach Zuweisung und Entnahmen von HH-Rücklagen**	**-2.000,00**	**-1.200,00**	**-1.496,28**			
Investive Gebarung								
SU	**33**	**Summe Einzahlungen investive Gebarung**				**0,00**	**0,00**	**0,00**
SU	**34**	**Summe Auszahlungen investive Gebarung**				**0,00**	**0,00**	**0,00**
SA	**SA2**	**Saldo (2) Geldfluss aus der Investiven Gebarung (33-34)**				**0,00**	**0,00**	**0,00**
SA	**SA3**	**Saldo (3) Nettofinanzierungssaldo (SA1+SA2)**				**-2.000,00**	**-1.200,00**	**-1.496,28**
Finanzierungstätigkeit								
SU	**35**	**Summe Einzahlungen aus der Finanzierungstätigkeit**				**0,00**	**0,00**	**0,00**
SU	**36**	**Summe Auszahlungen aus der Finanzierungstätigkeit**				**0,00**	**0,00**	**0,00**
SA	**SA4**	**Saldo (4) Geldfluss aus der Finanzierungstätigkeit (35-36)**				**0,00**	**0,00**	**0,00**
SA	**SA5**	**Saldo (5) Geldfluss aus VA-wirksamer Gebarung (SA3+SA4)**				**-2.000,00**	**-1.200,00**	**-1.496,28**
Verrechnung zw. operativer Gebarung und investiven Vorhaben								
SA	**SA51**	**Saldo Geldfluss aus operativer Gebarung für invest. Vorhaben**				**0,00**	**0,00**	**0,00**

Voranschlag 2023

Detailnachweis VA / 120 Allgemeine Angelegenheiten - interne Vergütungen enthalten

Fonds	Konto	Bezeichnung	EVA 2023	EVA 2022	ERA 2021	FVA 2023	FVA 2022	FRA 2021
UA 120		**Allgemeine Angelegenheiten**						
UA 120	SA0/SA1	(0) Nettoergeb. (21-22) / SA (1) Geldfluss op. Geb. (31-32)	-2.000,00	-1.200,00	-1.496,28	-2.000,00	-1.200,00	-1.496,28
UA 120	SA00	Nettoergebnis nach Zuweisung und Entnahmen von HH-Rücklagen	-2.000,00	-1.200,00	-1.496,28			
UA 120	SA2	Saldo (2) Geldfluss aus der Investiven Gebarung (33-34)				0,00	0,00	0,00
UA 120	SA3	Saldo (3) Nettofinanzierungssaldo (SA1+SA2)				-2.000,00	-1.200,00	-1.496,28
UA 120	SA4	Saldo (4) Geldfluss aus der Finanzierungstätigkeit (35-36)				0,00	0,00	0,00
UA 120	SA5	Saldo (5) Geldfluss aus VA-wirksamer Gebarung (SA3+SA4)				-2.000,00	-1.200,00	-1.496,28
A 12		**Sicherheitspolizei**						
A 12	SA0/SA1	(0) Nettoergeb. (21-22) / SA (1) Geldfluss op. Geb. (31-32)	-2.000,00	-1.200,00	-1.496,28	-2.000,00	-1.200,00	-1.496,28
A 12	SA00	Nettoergebnis nach Zuweisung und Entnahmen von HH-Rücklagen	-2.000,00	-1.200,00	-1.496,28			
A 12	SA2	Saldo (2) Geldfluss aus der Investiven Gebarung (33-34)				0,00	0,00	0,00
A 12	SA3	Saldo (3) Nettofinanzierungssaldo (SA1+SA2)				-2.000,00	-1.200,00	-1.496,28
A 12	SA4	Saldo (4) Geldfluss aus der Finanzierungstätigkeit (35-36)				0,00	0,00	0,00
A 12	SA5	Saldo (5) Geldfluss aus VA-wirksamer Gebarung (SA3+SA4)				-2.000,00	-1.200,00	-1.496,28
A 12	SA51	Saldo Geldfluss aus operativer Gebarung für invest. Vorhaben				0,00	0,00	0,00

Voranschlag 2023

Detailnachweis VA / 131 Bau- und Feuerpolizei - interne Vergütungen enthalten

Fonds	Konto	Bezeichnung	EVA 2023	EVA 2022	ERA 2021	FVA 2023	FVA 2022	FRA 2021
Fonds 131000		**Bau- und Feuerpolizei**						
Operative Gebarung								
131000	816000	Kostenbeiträge (Kostenersätze) für sonst. Leist.	4.000,00	3.000,00	4.737,46	4.000,00	3.000,00	4.581,46
2	2114/3114	Erträge / Einzahlungen aus Leistungen	4.000,00	3.000,00	4.737,46	4.000,00	3.000,00	4.581,46
1	**211/311**	**Erträge / Einzahl. aus der operativen Verwaltungstätigkeit**	**4.000,00**	**3.000,00**	**4.737,46**	**4.000,00**	**3.000,00**	**4.581,46**
SU	**21/31**	**Summe Erträge / Einzahlungen operative Gebarung**	**4.000,00**	**3.000,00**	**4.737,46**	**4.000,00**	**3.000,00**	**4.581,46**
131000	640000	Rechtskosten	5.000,00	4.000,00	7.539,61	5.000,00	4.000,00	7.539,61
131000	640001	Rechts- und Beratungsaufwand Hochwasser	0,00	0,00	2.140,80	0,00	0,00	2.140,80
2	2222/3222	Verwaltungs- und Betriebsaufwand / Auszahlungen	5.000,00	4.000,00	9.680,41	5.000,00	4.000,00	9.680,41
1	**222/322**	**Sachaufwand / Auszahlungen aus Sachaufwand (o.Transferaufw.)**	**5.000,00**	**4.000,00**	**9.680,41**	**5.000,00**	**4.000,00**	**9.680,41**
SU	**22/32**	**Summe Aufwendungen / Auszahlungen operative Gebarung**	**5.000,00**	**4.000,00**	**9.680,41**	**5.000,00**	**4.000,00**	**9.680,41**
SA	**SA0/SA1**	**(0) Nettoergeb. (21-22) / SA (1) Geldfluss op. Geb. (31-32)**	**-1.000,00**	**-1.000,00**	**-4.942,95**	**-1.000,00**	**-1.000,00**	**-5.098,95**
SA	**SA0R**	**Saldo Haushaltsrücklagen**	**0,00**	**0,00**	**0,00**			
SA	**SA00**	**Nettoergebnis nach Zuweisung und Entnahmen von HH-Rücklagen**	**-1.000,00**	**-1.000,00**	**-4.942,95**			
Investive Gebarung								
SU	**33**	**Summe Einzahlungen investive Gebarung**				**0,00**	**0,00**	**0,00**
SU	**34**	**Summe Auszahlungen investive Gebarung**				**0,00**	**0,00**	**0,00**
SA	**SA2**	**Saldo (2) Geldfluss aus der Investiven Gebarung (33-34)**				**0,00**	**0,00**	**0,00**
SA	**SA3**	**Saldo (3) Nettofinanzierungssaldo (SA1+SA2)**				**-1.000,00**	**-1.000,00**	**-5.098,95**
Finanzierungstätigkeit								
SU	**35**	**Summe Einzahlungen aus der Finanzierungstätigkeit**				**0,00**	**0,00**	**0,00**
SU	**36**	**Summe Auszahlungen aus der Finanzierungstätigkeit**				**0,00**	**0,00**	**0,00**
SA	**SA4**	**Saldo (4) Geldfluss aus der Finanzierungstätigkeit (35-36)**				**0,00**	**0,00**	**0,00**
SA	**SA5**	**Saldo (5) Geldfluss aus VA-wirksamer Gebarung (SA3+SA4)**				**-1.000,00**	**-1.000,00**	**-5.098,95**
Verrechnung zw. operativer Gebarung und investiven Vorhaben								

Voranschlag 2023

Detailnachweis VA / 131 Bau- und Feuerpolizei - interne Vergütungen enthalten

Fonds	Konto	Bezeichnung	EVA 2023	EVA 2022	ERA 2021	FVA 2023	FVA 2022	FRA 2021
SA SA51		**Saldo Geldfluss aus operativer Gebarung für invest. Vorhaben**				**0,00**	**0,00**	**0,00**
UA 131		**Bau- und Feuerpolizei**						
UA 131	SA0/SA1	(0) Nettoergeb. (21-22) / SA (1) Geldfluss op. Geb. (31-32)	-1.000,00	-1.000,00	-4.942,95	-1.000,00	-1.000,00	-5.098,95
UA 131	SA00	Nettoergebnis nach Zuweisung und Entnahmen von HH-Rücklagen	-1.000,00	-1.000,00	-4.942,95			
UA 131	SA2	Saldo (2) Geldfluss aus der Investiven Gebarung (33-34)				0,00	0,00	0,00
UA 131	SA3	Saldo (3) Nettofinanzierungssaldo (SA1+SA2)				-1.000,00	-1.000,00	-5.098,95
UA 131	SA4	Saldo (4) Geldfluss aus der Finanzierungstätigkeit (35-36)				0,00	0,00	0,00
UA 131	SA5	Saldo (5) Geldfluss aus VA-wirksamer Gebarung (SA3+SA4)				-1.000,00	-1.000,00	-5.098,95

Voranschlag 2023

Detailnachweis VA / 133 Veterinärpolizei - interne Vergütungen enthalten

Fonds	Konto	Bezeichnung	EVA 2023	EVA 2022	ERA 2021	FVA 2023	FVA 2022	FRA 2021
Fonds 133000		**Veterinärpolizei**						
Operative Gebarung								
133000	808000	Veräußerung von Waren	100,00	100,00	16,50	100,00	100,00	16,50
2	2116/3116	Erträge / Einz. aus Veräußerung/GWG u. sonst. Erträge/Einz.	100,00	100,00	16,50	100,00	100,00	16,50
1	**211/311**	**Erträge / Einzahl. aus der operativen Verwaltungstätigkeit**	**100,00**	**100,00**	**16,50**	**100,00**	**100,00**	**16,50**
SU	**21/31**	**Summe Erträge / Einzahlungen operative Gebarung**	**100,00**	**100,00**	**16,50**	**100,00**	**100,00**	**16,50**
133000	413000	Handelswaren	100,00	100,00	0,00	100,00	100,00	0,00
2	2221/3221	Gebrauchs- und Verbrauchsgüter, Handelswaren / Auszahlungen	100,00	100,00	0,00	100,00	100,00	0,00
1	**222/322**	**Sachaufwand / Auszahlungen aus Sachaufwand (o.Transferaufw.)**	**100,00**	**100,00**	**0,00**	**100,00**	**100,00**	**0,00**
SU	**22/32**	**Summe Aufwendungen / Auszahlungen operative Gebarung**	**100,00**	**100,00**	**0,00**	**100,00**	**100,00**	**0,00**
SA	**SA0/SA1**	**(0) Nettoergeb. (21-22) / SA (1) Geldfluss op. Geb. (31-32)**	**0,00**	**0,00**	**16,50**	**0,00**	**0,00**	**16,50**
SA	**SA0R**	**Saldo Haushaltsrücklagen**	**0,00**	**0,00**	**0,00**			
SA	**SA00**	**Nettoergebnis nach Zuweisung und Entnahmen von HH-Rücklagen**	**0,00**	**0,00**	**16,50**			
Investive Gebarung								
SU	**33**	**Summe Einzahlungen investive Gebarung**				**0,00**	**0,00**	**0,00**
SU	**34**	**Summe Auszahlungen investive Gebarung**				**0,00**	**0,00**	**0,00**
SA	**SA2**	**Saldo (2) Geldfluss aus der Investiven Gebarung (33-34)**				**0,00**	**0,00**	**0,00**
SA	**SA3**	**Saldo (3) Nettofinanzierungssaldo (SA1+SA2)**				**0,00**	**0,00**	**16,50**
Finanzierungstätigkeit								
SU	**35**	**Summe Einzahlungen aus der Finanzierungstätigkeit**				**0,00**	**0,00**	**0,00**
SU	**36**	**Summe Auszahlungen aus der Finanzierungstätigkeit**				**0,00**	**0,00**	**0,00**
SA	**SA4**	**Saldo (4) Geldfluss aus der Finanzierungstätigkeit (35-36)**				**0,00**	**0,00**	**0,00**
SA	**SA5**	**Saldo (5) Geldfluss aus VA-wirksamer Gebarung (SA3+SA4)**				**0,00**	**0,00**	**16,50**
Verrechnung zw. operativer Gebarung und investiven Vorhaben								
SA	**SA51**	**Saldo Geldfluss aus operativer Gebarung für invest. Vorhaben**				**0,00**	**0,00**	**0,00**

Voranschlag 2023

Detailnachweis VA / 133 Veterinärpolizei - interne Vergütungen enthalten

Fonds	Konto	Bezeichnung	EVA 2023	EVA 2022	ERA 2021	FVA 2023	FVA 2022	FRA 2021
UA 133		**Veterinärpolizei**						
UA 133	SA0/SA1	(0) Nettoergeb. (21-22) / SA (1) Geldfluss op. Geb. (31-32)	0,00	0,00	16,50	0,00	0,00	16,50
UA 133	SA00	Nettoergebnis nach Zuweisung und Entnahmen von HH-Rücklagen	0,00	0,00	16,50			
UA 133	SA2	Saldo (2) Geldfluss aus der Investiven Gebarung (33-34)				0,00	0,00	0,00
UA 133	SA3	Saldo (3) Nettofinanzierungssaldo (SA1+SA2)				0,00	0,00	16,50
UA 133	SA4	Saldo (4) Geldfluss aus der Finanzierungstätigkeit (35-36)				0,00	0,00	0,00
UA 133	SA5	Saldo (5) Geldfluss aus VA-wirksamer Gebarung (SA3+SA4)				0,00	0,00	16,50
A 13		**Sonderpolizei**						
A 13	SA0/SA1	(0) Nettoergeb. (21-22) / SA (1) Geldfluss op. Geb. (31-32)	-1.000,00	-1.000,00	-4.926,45	-1.000,00	-1.000,00	-5.082,45
A 13	SA00	Nettoergebnis nach Zuweisung und Entnahmen von HH-Rücklagen	-1.000,00	-1.000,00	-4.926,45			
A 13	SA2	Saldo (2) Geldfluss aus der Investiven Gebarung (33-34)				0,00	0,00	0,00
A 13	SA3	Saldo (3) Nettofinanzierungssaldo (SA1+SA2)				-1.000,00	-1.000,00	-5.082,45
A 13	SA4	Saldo (4) Geldfluss aus der Finanzierungstätigkeit (35-36)				0,00	0,00	0,00
A 13	SA5	Saldo (5) Geldfluss aus VA-wirksamer Gebarung (SA3+SA4)				-1.000,00	-1.000,00	-5.082,45
A 13	SA51	Saldo Geldfluss aus operativer Gebarung für invest. Vorhaben				0,00	0,00	0,00

Voranschlag 2023

Detailnachweis VA / 163 Freiwillige Feuerwehren - interne Vergütungen enthalten

Fonds	Konto	Bezeichnung	EVA 2023	EVA 2022	ERA 2021	FVA 2023	FVA 2022	FRA 2021
Fonds 163000		**Freiwillige Feuerwehren**						
Operative Gebarung								
163000	871000	Kapitaltrans. aus Gemeinde-Bedarfszuweisungsmittel	0,00	45.200,00	0,00	0,00	45.200,00	0,00
2	2121/3121	Transferertrag / -zahlungen von Trägern des öffentl. Rechts	0,00	45.200,00	0,00	0,00	45.200,00	0,00
163000	813000	Erträge a.d. Auflösung von Investitionszuschüssen	28.800,00	28.800,00	10.658,39	0,00	0,00	0,00
2	2127	Nicht finanzierungswirksamer Transferertrag	28.800,00	28.800,00	10.658,39	0,00	0,00	0,00
1	**212/312**	**Erträge aus Transfers / Einzahl. aus Transfers (ohne KTs)**	**28.800,00**	**74.000,00**	**10.658,39**	**0,00**	**45.200,00**	**0,00**
SU	**21/31**	**Summe Erträge / Einzahlungen operative Gebarung**	**28.800,00**	**74.000,00**	**10.658,39**	**0,00**	**45.200,00**	**0,00**
163000	670000	Versicherungen	1.400,00	1.500,00	1.336,32	1.400,00	1.500,00	1.336,32
2	2222/3222	Verwaltungs- und Betriebsaufwand / Auszahlungen	1.400,00	1.500,00	1.336,32	1.400,00	1.500,00	1.336,32
163000	711000	Gebühren für die Benützung gem. FAG	3.000,00	3.000,00	1.926,76	3.000,00	3.000,00	1.926,76
163000	729000	Sonstige Ausgaben	100,00	100,00	31,39	100,00	100,00	31,39
2	2225/3225	Sonstiger Sachaufwand / Sonstige Auszahl. aus Sachaufwand	3.100,00	3.100,00	1.958,15	3.100,00	3.100,00	1.958,15
163000	680300	Planm. Afa Gebäude/Bauten	21.800,00	21.800,00	21.721,94	0,00	0,00	0,00
163000	680600	Planm. Afa Technische Anlagen, Fahrzeuge/Maschine	51.200,00	51.200,00	22.500,00	0,00	0,00	0,00
2	2226/3226	Nicht finanz.wirks. Sachaufw. / Ausz. Inanspruchn.Haftungen	73.000,00	73.000,00	44.221,94	0,00	0,00	0,00
1	**222/322**	**Sachaufwand / Auszahlungen aus Sachaufwand (o.Transferaufw.)**	**77.500,00**	**77.600,00**	**47.516,41**	**4.500,00**	**4.600,00**	**3.294,47**
163000	774000	Kapitaltransferz. an son. Tr. ö. Rechts	3.000,00	3.000,00	4.000,00	0,00	0,00	0,00
2	2231/3231	Transferaufwand / -zahlungen an Träger des öffentl. Rechts	3.000,00	3.000,00	4.000,00	0,00	0,00	0,00
163000	757000	Lfd. Transferz. an priv. Organisationen	2.100,00	2.100,00	938,00	2.100,00	2.100,00	938,00
2	2234/3234	Transferaufwand / -zahlungen an Haush. & Org.o.Erwerbschar.	2.100,00	2.100,00	938,00	2.100,00	2.100,00	938,00
1	**223/323**	**Transferaufwand (lfd. u.KTs) / Auszahl. Transfers (ohne KTs)**	**5.100,00**	**5.100,00**	**4.938,00**	**2.100,00**	**2.100,00**	**938,00**
SU	**22/32**	**Summe Aufwendungen / Auszahlungen operative Gebarung**	**82.600,00**	**82.700,00**	**52.454,41**	**6.600,00**	**6.700,00**	**4.232,47**
SA	**SA0/SA1**	**(0) Nettoergeb. (21-22) / SA (1) Geldfluss op. Geb. (31-32)**	**-53.800,00**	**-8.700,00**	**-41.796,02**	**-6.600,00**	**38.500,00**	**-4.232,47**
SA	**SA0R**	**Saldo Haushaltsrücklagen**	**0,00**	**0,00**	**0,00**			
SA	**SA00**	**Nettoergebnis nach Zuweisung und Entnahmen von HH-Rücklagen**	**-53.800,00**	**-8.700,00**	**-41.796,02**			

Voranschlag 2023

Detailnachweis VA / 163 Freiwillige Feuerwehren - interne Vergütungen enthalten

Fonds	Konto	Bezeichnung	EVA 2023	EVA 2022	ERA 2021	FVA 2023	FVA 2022	FRA 2021
Investive Gebarung								
163000	301000	Kapitaltransf. von Ländern, -fonds und -kammern				0,00	80.000,00	0,00
163000	301100	Kapitaltransf. von Ländern, -fonds und -kammern				0,00	45.200,00	0,00
2 3331		Kapitaltransferzahlungen von Trägern des öffentlichen Rechts				0,00	125.200,00	0,00
163000	307000	Kap.transf. von p. Hh. und pr. Org.o.Erwerbsz.ua				0,00	35.000,00	168.401,11
2 3334		Kapitaltransferzahl. von Haush. und Org. o. Erwerbscharakter				0,00	35.000,00	168.401,11
1 333		**Einzahlungen aus Kapitaltransfers**				**0,00**	**160.200,00**	**168.401,11**
SU 33		**Summe Einzahlungen investive Gebarung**				**0,00**	**160.200,00**	**168.401,11**
163000	040000	Fahrzeuge				0,00	92.200,00	450.000,00
2 3414		Ausz. f.d. Erwerb von techn. Anlagen, Fahrzeuge u. Maschinen				0,00	92.200,00	450.000,00
1 341		**Auszahlungen aus der Investitionstätigkeit**				**0,00**	**92.200,00**	**450.000,00**
163000	774000	Kapitaltransferz. an son. Tr. ö. Rechts				3.000,00	3.000,00	4.000,00
2 3431		Kapitaltransferzahlungen an Träger des öffentlichen Rechts				3.000,00	3.000,00	4.000,00
1 343		**Auszahlungen aus Kapitaltransfers**				**3.000,00**	**3.000,00**	**4.000,00**
SU 34		**Summe Auszahlungen investive Gebarung**				**3.000,00**	**95.200,00**	**454.000,00**
SA SA2		**Saldo (2) Geldfluss aus der Investiven Gebarung (33-34)**				**-3.000,00**	**65.000,00**	**-285.598,89**
SA SA3		**Saldo (3) Nettofinanzierungssaldo (SA1+SA2)**				**-9.600,00**	**103.500,00**	**-289.831,36**
Finanzierungstätigkeit								
SU 35		**Summe Einzahlungen aus der Finanzierungstätigkeit**				**0,00**	**0,00**	**0,00**
SU 36		**Summe Auszahlungen aus der Finanzierungstätigkeit**				**0,00**	**0,00**	**0,00**
SA SA4		**Saldo (4) Geldfluss aus der Finanzierungstätigkeit (35-36)**				**0,00**	**0,00**	**0,00**
SA SA5		**Saldo (5) Geldfluss aus VA-wirksamer Gebarung (SA3+SA4)**				**-9.600,00**	**103.500,00**	**-289.831,36**
Verrechnung zw. operativer Gebarung und investiven Vorhaben								
163000	910000	Verrechnung OH u. AOH (Zu-/Rückführung)				0,00	0,00	168.400,00
2 3701		Einzahlungen aus operativer Gebarung für investive Vorhaben				0,00	0,00	168.400,00

Voranschlag 2023

Detailnachweis VA / 163 Freiwillige Feuerwehren - interne Vergütungen enthalten

Fonds	Konto	Bezeichnung	EVA 2023	EVA 2022	ERA 2021	FVA 2023	FVA 2022	FRA 2021
1	**370**	**Einzahlungen aus operativer Gebarung für investive Vorhaben**				**0,00**	**0,00**	**168.400,00**
SA	**SA51**	**Saldo Geldfluss aus operativer Gebarung für invest. Vorhaben**				**0,00**	**0,00**	**168.400,00**
UA 163		**Freiwillige Feuerwehren**						
UA 163	SA0/SA1	(0) Nettoergeb. (21-22) / SA (1) Geldfluss op. Geb. (31-32)	-53.800,00	-8.700,00	-41.796,02	-6.600,00	38.500,00	-4.232,47
UA 163	SA00	Nettoergebnis nach Zuweisung und Entnahmen von HH-Rücklagen	-53.800,00	-8.700,00	-41.796,02			
UA 163	SA2	Saldo (2) Geldfluss aus der Investiven Gebarung (33-34)				-3.000,00	65.000,00	-285.598,89
UA 163	SA3	Saldo (3) Nettofinanzierungssaldo (SA1+SA2)				-9.600,00	103.500,00	-289.831,36
UA 163	SA4	Saldo (4) Geldfluss aus der Finanzierungstätigkeit (35-36)				0,00	0,00	0,00
UA 163	SA5	Saldo (5) Geldfluss aus VA-wirksamer Gebarung (SA3+SA4)				-9.600,00	103.500,00	-289.831,36
A 16		**Feuerwehrwesen**						
A 16	SA0/SA1	(0) Nettoergeb. (21-22) / SA (1) Geldfluss op. Geb. (31-32)	-53.800,00	-8.700,00	-41.796,02	-6.600,00	38.500,00	-4.232,47
A 16	SA00	Nettoergebnis nach Zuweisung und Entnahmen von HH-Rücklagen	-53.800,00	-8.700,00	-41.796,02			
A 16	SA2	Saldo (2) Geldfluss aus der Investiven Gebarung (33-34)				-3.000,00	65.000,00	-285.598,89
A 16	SA3	Saldo (3) Nettofinanzierungssaldo (SA1+SA2)				-9.600,00	103.500,00	-289.831,36
A 16	SA4	Saldo (4) Geldfluss aus der Finanzierungstätigkeit (35-36)				0,00	0,00	0,00
A 16	SA5	Saldo (5) Geldfluss aus VA-wirksamer Gebarung (SA3+SA4)				-9.600,00	103.500,00	-289.831,36
A 16	SA51	Saldo Geldfluss aus operativer Gebarung für invest. Vorhaben				0,00	0,00	168.400,00

Voranschlag 2023

Detailnachweis VA / 180 Zivilschutz - interne Vergütungen enthalten

Fonds	Konto	Bezeichnung	EVA 2023	EVA 2022	ERA 2021	FVA 2023	FVA 2022	FRA 2021
Fonds 180000		**Zivilschutz**						
Operative Gebarung								
SU 21/31		**Summe Erträge / Einzahlungen operative Gebarung**	**0,00**	**0,00**	**0,00**	**0,00**	**0,00**	**0,00**
180000	726000	Mitgliedsbeiträge an Institionen	600,00	600,00	482,40	600,00	600,00	482,40
2	2225/3225	Sonstiger Sachaufwand / Sonstige Auszahl. aus Sachaufwand	600,00	600,00	482,40	600,00	600,00	482,40
1	**222/322**	**Sachaufwand / Auszahlungen aus Sachaufwand (o.Transferaufw.)**	**600,00**	**600,00**	**482,40**	**600,00**	**600,00**	**482,40**
SU 22/32		**Summe Aufwendungen / Auszahlungen operative Gebarung**	**600,00**	**600,00**	**482,40**	**600,00**	**600,00**	**482,40**
SA SA0/SA1		**(0) Nettoergeb. (21-22) / SA (1) Geldfluss op. Geb. (31-32)**	**-600,00**	**-600,00**	**-482,40**	**-600,00**	**-600,00**	**-482,40**
SA SA0R		**Saldo Haushaltsrücklagen**	**0,00**	**0,00**	**0,00**			
SA SA00		**Nettoergebnis nach Zuweisung und Entnahmen von HH-Rücklagen**	**-600,00**	**-600,00**	**-482,40**			
Investive Gebarung								
SU 33		**Summe Einzahlungen investive Gebarung**				**0,00**	**0,00**	**0,00**
SU 34		**Summe Auszahlungen investive Gebarung**				**0,00**	**0,00**	**0,00**
SA SA2		**Saldo (2) Geldfluss aus der Investiven Gebarung (33-34)**				**0,00**	**0,00**	**0,00**
SA SA3		**Saldo (3) Nettofinanzierungssaldo (SA1+SA2)**				**-600,00**	**-600,00**	**-482,40**
Finanzierungstätigkeit								
SU 35		**Summe Einzahlungen aus der Finanzierungstätigkeit**				**0,00**	**0,00**	**0,00**
SU 36		**Summe Auszahlungen aus der Finanzierungstätigkeit**				**0,00**	**0,00**	**0,00**
SA SA4		**Saldo (4) Geldfluss aus der Finanzierungstätigkeit (35-36)**				**0,00**	**0,00**	**0,00**
SA SA5		**Saldo (5) Geldfluss aus VA-wirksamer Gebarung (SA3+SA4)**				**-600,00**	**-600,00**	**-482,40**
Verrechnung zw. operativer Gebarung und investiven Vorhaben								
SA SA51		**Saldo Geldfluss aus operativer Gebarung für invest. Vorhaben**				**0,00**	**0,00**	**0,00**

Voranschlag 2023

Detailnachweis VA / 180 Zivilschutz - interne Vergütungen enthalten

Fonds	Konto	Bezeichnung	EVA 2023	EVA 2022	ERA 2021	FVA 2023	FVA 2022	FRA 2021
UA 180		**Zivilschutz**						
UA 180	SA0/SA1	(0) Nettoergeb. (21-22) / SA (1) Geldfluss op. Geb. (31-32)	-600,00	-600,00	-482,40	-600,00	-600,00	-482,40
UA 180	SA00	Nettoergebnis nach Zuweisung und Entnahmen von HH-Rücklagen	-600,00	-600,00	-482,40			
UA 180	SA2	Saldo (2) Geldfluss aus der Investiven Gebarung (33-34)				0,00	0,00	0,00
UA 180	SA3	Saldo (3) Nettofinanzierungssaldo (SA1+SA2)				-600,00	-600,00	-482,40
UA 180	SA4	Saldo (4) Geldfluss aus der Finanzierungstätigkeit (35-36)				0,00	0,00	0,00
UA 180	SA5	Saldo (5) Geldfluss aus VA-wirksamer Gebarung (SA3+SA4)				-600,00	-600,00	-482,40
A 18		**Landesverteidigung**						
A 18	SA0/SA1	(0) Nettoergeb. (21-22) / SA (1) Geldfluss op. Geb. (31-32)	-600,00	-600,00	-482,40	-600,00	-600,00	-482,40
A 18	SA00	Nettoergebnis nach Zuweisung und Entnahmen von HH-Rücklagen	-600,00	-600,00	-482,40			
A 18	SA2	Saldo (2) Geldfluss aus der Investiven Gebarung (33-34)				0,00	0,00	0,00
A 18	SA3	Saldo (3) Nettofinanzierungssaldo (SA1+SA2)				-600,00	-600,00	-482,40
A 18	SA4	Saldo (4) Geldfluss aus der Finanzierungstätigkeit (35-36)				0,00	0,00	0,00
A 18	SA5	Saldo (5) Geldfluss aus VA-wirksamer Gebarung (SA3+SA4)				-600,00	-600,00	-482,40
A 18	SA51	Saldo Geldfluss aus operativer Gebarung für invest. Vorhaben				0,00	0,00	0,00
Gruppe 1		**Öffentliche Ordnung und Sicherheit**						
Gruppe 1	SA0/SA1	(0) Nettoergeb. (21-22) / SA (1) Geldfluss op. Geb. (31-32)	-57.400,00	-11.500,00	-48.701,15	-10.200,00	35.700,00	-11.293,60
Gruppe 1	SA00	Nettoergebnis nach Zuweisung und Entnahmen von HH-Rücklagen	-57.400,00	-11.500,00	-48.701,15			
Gruppe 1	SA2	Saldo (2) Geldfluss aus der Investiven Gebarung (33-34)				-3.000,00	65.000,00	-285.598,89
Gruppe 1	SA3	Saldo (3) Nettofinanzierungssaldo (SA1+SA2)				-13.200,00	100.700,00	-296.892,49
Gruppe 1	SA4	Saldo (4) Geldfluss aus der Finanzierungstätigkeit (35-36)				0,00	0,00	0,00
Gruppe 1	SA5	Saldo (5) Geldfluss aus VA-wirksamer Gebarung (SA3+SA4)				-13.200,00	100.700,00	-296.892,49
Gruppe 1	SA51	Saldo Geldfluss aus operativer Gebarung für invest. Vorhaben				0,00	0,00	168.400,00

Voranschlag 2023

Detailnachweis VA / 211 Volksschulen - interne Vergütungen enthalten

Fonds	Konto	Bezeichnung	EVA 2023	EVA 2022	ERA 2021	FVA 2023	FVA 2022	FRA 2021
Fonds 211000		**Volksschulen**						
Operative Gebarung								
211000	816000	Kostenbeiträge (Kostenersätze) für sonst. Leist.	20.000,00	27.800,00	3.024,00	20.000,00	27.800,00	3.024,00
2	2114/3114	Erträge / Einzahlungen aus Leistungen	20.000,00	27.800,00	3.024,00	20.000,00	27.800,00	3.024,00
211000	829000	Sonstige Einnahmen	500,00	500,00	0,00	500,00	500,00	0,00
2	2116/3116	Erträge / Einz. aus Veräußerung/GWG u. sonst. Erträge/Einz.	500,00	500,00	0,00	500,00	500,00	0,00
211000	817000	Ertr. A.d. Auflösung von sonstigen Rückstellungen	0,00	0,00	150,06	0,00	0,00	0,00
211000	817500	Ertr. A.d. Auflösung von sonstigen Rückstellungen	100,00	0,00	11,84	0,00	0,00	0,00
2	2117	Nicht finanzierungswirksame operative Erträge	100,00	0,00	161,90	0,00	0,00	0,00
1	**211/311**	**Erträge / Einzahl. aus der operativen Verwaltungstätigkeit**	**20.600,00**	**28.300,00**	**3.185,90**	**20.500,00**	**28.300,00**	**3.024,00**
211000	862000	Lfd. Transferz. von Gemeinden	12.000,00	11.400,00	6.422,00	12.000,00	11.400,00	6.422,00
2	2121/3121	Transferertrag / -zahlungen von Trägern des öffentl. Rechts	12.000,00	11.400,00	6.422,00	12.000,00	11.400,00	6.422,00
211000	813000	Erträge a.d. Auflösung von Investitionszuschüssen	8.900,00	9.000,00	8.267,03	0,00	0,00	0,00
2	2127	Nicht finanzierungswirksamer Transferertrag	8.900,00	9.000,00	8.267,03	0,00	0,00	0,00
1	**212/312**	**Erträge aus Transfers / Einzahl. aus Transfers (ohne KTs)**	**20.900,00**	**20.400,00**	**14.689,03**	**12.000,00**	**11.400,00**	**6.422,00**
SU	**21/31**	**Summe Erträge / Einzahlungen operative Gebarung**	**41.500,00**	**48.700,00**	**17.874,93**	**32.500,00**	**39.700,00**	**9.446,00**
211000	511000	Geldb. Vertragsbed. in handw. Verwendung	51.700,00	49.000,00	46.334,85	51.700,00	49.000,00	46.334,85
211000	523000	Geldb. der nicht ganzj. besch. Arbeiter	31.100,00	27.800,00	24.551,38	31.100,00	27.800,00	24.551,38
2	2211/3211	Personalaufwand / Ausz. (Bezüge, Nebengeb., Mehrleistungen)	82.800,00	76.800,00	70.886,23	82.800,00	76.800,00	70.886,23
211000	580000	Dienstgeberbeiträge FLAF	3.300,00	3.000,00	2.752,84	3.300,00	3.000,00	2.752,84
211000	582000	Leistungen aus der Selbstträgerschaft	17.600,00	16.300,00	15.214,62	17.600,00	16.300,00	15.214,62
2	2212/3212	Gesetzlicher und freiwilliger Sozialaufwand / Auszahlungen	20.900,00	19.300,00	17.967,46	20.900,00	19.300,00	17.967,46
211000	591000	Dotierung von Rückstellungen für Abfertigungen	2.500,00	2.200,00	1.563,02	0,00	0,00	0,00
211000	592000	Dot: von Rückstel. für Jubiläumszuwendungen	1.500,00	1.500,00	1.406,17	0,00	0,00	0,00
2	2214	Nicht finanzierungswirksamer Personalaufwand	4.000,00	3.700,00	2.969,19	0,00	0,00	0,00
1	**221/321**	**Personalaufwand / Auszahlungen aus Personalaufwand**	**107.700,00**	**99.800,00**	**91.822,88**	**103.700,00**	**96.100,00**	**88.853,69**

Voranschlag 2023

Detailnachweis VA / 211 Volksschulen - interne Vergütungen enthalten

Fonds	Konto	Bezeichnung	EVA 2023	EVA 2022	ERA 2021	FVA 2023	FVA 2022	FRA 2021
211000	400000	Geringwertige Wirtschaftsg. Anlageverm.	5.500,00	5.500,00	1.328,90	5.500,00	5.500,00	1.328,90
211000	454000	Reinigungsmittel	4.200,00	4.000,00	4.010,64	4.200,00	4.000,00	4.010,64
211000	457000	Druckwerke	2.200,00	2.200,00	1.539,02	2.200,00	2.200,00	1.539,02
2	2221/3221	Gebrauchs- und Verbrauchsgüter, Handelswaren / Auszahlungen	11.900,00	11.700,00	6.878,56	11.900,00	11.700,00	6.878,56
211000	600000	Strom	7.600,00	3.000,00	1.784,10	7.600,00	3.000,00	1.784,10
211000	600100	Fernwärme	15.600,00	12.500,00	12.501,05	15.600,00	12.500,00	12.501,05
211000	630000	Postdienste	200,00	200,00	96,55	200,00	200,00	96,55
211000	631000	Telekommunikationsdienste	1.300,00	1.500,00	1.215,54	1.300,00	1.500,00	1.215,54
211000	670000	Versicherungen	3.100,00	3.100,00	2.780,64	3.100,00	3.100,00	2.780,64
2	2222/3222	Verwaltungs- und Betriebsaufwand / Auszahlungen	27.800,00	20.300,00	18.377,88	27.800,00	20.300,00	18.377,88
211000	614000	Instandhaltung von Gebäuden	10.000,00	10.000,00	8.111,95	10.000,00	10.000,00	8.503,15
211000	616000	Instandhaltung von Maschinen u. Anlagen	6.000,00	6.000,00	5.814,28	6.000,00	6.000,00	5.814,28
2	2224/3224	Instandhaltung / Auszahlungen für Instandhaltung	16.000,00	16.000,00	13.926,23	16.000,00	16.000,00	14.317,43
211000	711000	Gebühren für die Benützung gem. FAG	5.200,00	4.800,00	4.136,02	5.200,00	4.800,00	4.136,02
211000	725000	Bibliothekserfordernisse	1.900,00	1.900,00	1.891,82	1.900,00	1.900,00	1.891,82
211000	728000	Entgelte für sonstige Leistungen	2.800,00	2.800,00	267,19	2.800,00	2.800,00	267,19
211000	728100	Entgelte für sonstige Leistungen	1.300,00	1.300,00	1.303,91	1.300,00	1.300,00	1.303,91
211000	729000	Sonstige Ausgaben	4.000,00	4.000,00	2.559,72	4.000,00	4.000,00	2.559,72
2	2225/3225	Sonstiger Sachaufwand / Sonstige Auszahl. aus Sachaufwand	15.200,00	14.800,00	10.158,66	15.200,00	14.800,00	10.158,66
211000	680300	Planm. Afa Gebäude/Bauten	41.200,00	41.200,00	41.197,69	0,00	0,00	0,00
211000	680600	Planm. Afa Technische Anlagen, Fahrzeuge/Maschine	2.600,00	2.800,00	1.201,94	0,00	0,00	0,00
211000	680700	Planm. Afa Amts, Betriebs/Geschäftsausstattung	5.700,00	5.400,00	3.904,74	0,00	0,00	0,00
2	2226/3226	Nicht finanz.wirks. Sachaufw. / Ausz. Inanspruchn.Haftungen	49.500,00	49.400,00	46.304,37	0,00	0,00	0,00
1	**222/322**	**Sachaufwand / Auszahlungen aus Sachaufwand (o.Transferaufw.)**	**120.400,00**	**112.200,00**	**95.645,70**	**70.900,00**	**62.800,00**	**49.732,53**
SU	**22/32**	**Summe Aufwendungen / Auszahlungen operative Gebarung**	**228.100,00**	**212.000,00**	**187.468,58**	**174.600,00**	**158.900,00**	**138.586,22**
SA	**SA0/SA1**	**(0) Nettoergeb. (21-22) / SA (1) Geldfluss op. Geb. (31-32)**	**-186.600,00**	**-163.300,00**	**-169.593,65**	**-142.100,00**	**-119.200,00**	**-129.140,22**
SA	**SA0R**	**Saldo Haushaltsrücklagen**	**0,00**	**0,00**	**0,00**			

Voranschlag 2023

Detailnachweis VA / 211 Volksschulen - interne Vergütungen enthalten

Fonds	Konto	Bezeichnung	EVA 2023	EVA 2022	ERA 2021	FVA 2023	FVA 2022	FRA 2021
SA SA00		**Nettoergebnis nach Zuweisung und Entnahmen von HH-Rücklagen**	**-186.600,00**	**-163.300,00**	**-169.593,65**			
Investive Gebarung								
211000	301000	Kapitaltransf. von Ländern, -fonds und -kammern				2.500,00	1.600,00	3.700,00
2 3331		Kapitaltransferzahlungen von Trägern des öffentlichen Rechts				2.500,00	1.600,00	3.700,00
1 333		**Einzahlungen aus Kapitaltransfers**				**2.500,00**	**1.600,00**	**3.700,00**
SU 33		**Summe Einzahlungen investive Gebarung**				**2.500,00**	**1.600,00**	**3.700,00**
211000	020000	Maschinen und maschinelle Anlagen				1.000,00	5.200,00	0,00
2 3414		Ausz. f.d. Erwerb von techn. Anlagen, Fahrzeuge u. Maschinen				1.000,00	5.200,00	0,00
211000	042000	Amts-, Betriebs- und Geschäftsausstattung				11.500,00	11.500,00	15.759,60
2 3415		Ausz. f.d. Erwerb von Amts-, Betriebs- u.Geschäftsausstatt.				11.500,00	11.500,00	15.759,60
1 341		**Auszahlungen aus der Investitionstätigkeit**				**12.500,00**	**16.700,00**	**15.759,60**
SU 34		**Summe Auszahlungen investive Gebarung**				**12.500,00**	**16.700,00**	**15.759,60**
SA SA2		**Saldo (2) Geldfluss aus der Investiven Gebarung (33-34)**				**-10.000,00**	**-15.100,00**	**-12.059,60**
SA SA3		**Saldo (3) Nettofinanzierungssaldo (SA1+SA2)**				**-152.100,00**	**-134.300,00**	**-141.199,82**
Finanzierungstätigkeit								
SU 35		**Summe Einzahlungen aus der Finanzierungstätigkeit**				**0,00**	**0,00**	**0,00**
211000	084000	Bis zur Endf.gehalt. Finanzinstrumente - langfr.				1.900,00	1.900,00	1.941,80
2 3650		Auszahlungen für den Erwerb von Finanzinstrumenten				1.900,00	1.900,00	1.941,80
1 365		**Auszahlungen für den Erwerb von Finanzinstrumenten**				**1.900,00**	**1.900,00**	**1.941,80**
SU 36		**Summe Auszahlungen aus der Finanzierungstätigkeit**				**1.900,00**	**1.900,00**	**1.941,80**
SA SA4		**Saldo (4) Geldfluss aus der Finanzierungstätigkeit (35-36)**				**-1.900,00**	**-1.900,00**	**-1.941,80**
SA SA5		**Saldo (5) Geldfluss aus VA-wirksamer Gebarung (SA3+SA4)**				**-154.000,00**	**-136.200,00**	**-143.141,62**
Verrechnung zw. operativer Gebarung und investiven Vorhaben								
SA SA51		**Saldo Geldfluss aus operativer Gebarung für invest. Vorhaben**				**0,00**	**0,00**	**0,00**

Voranschlag 2023

Detailnachweis VA / 211 Volksschulen - interne Vergütungen enthalten

Fonds	Konto	Bezeichnung	EVA 2023	EVA 2022	ERA 2021	FVA 2023	FVA 2022	FRA 2021
UA 211		**Volksschulen**						
UA 211	SA0/SA1	(0) Nettoergeb. (21-22) / SA (1) Geldfluss op. Geb. (31-32)	-186.600,00	-163.300,00	-169.593,65	-142.100,00	-119.200,00	-129.140,22
UA 211	SA00	Nettoergebnis nach Zuweisung und Entnahmen von HH-Rücklagen	-186.600,00	-163.300,00	-169.593,65			
UA 211	SA2	Saldo (2) Geldfluss aus der Investiven Gebarung (33-34)				-10.000,00	-15.100,00	-12.059,60
UA 211	SA3	Saldo (3) Nettofinanzierungssaldo (SA1+SA2)				-152.100,00	-134.300,00	-141.199,82
UA 211	SA4	Saldo (4) Geldfluss aus der Finanzierungstätigkeit (35-36)				-1.900,00	-1.900,00	-1.941,80
UA 211	SA5	Saldo (5) Geldfluss aus VA-wirksamer Gebarung (SA3+SA4)				-154.000,00	-136.200,00	-143.141,62

Voranschlag 2023

Detailnachweis VA / 212 Hauptschulen - interne Vergütungen enthalten

Fonds	Konto	Bezeichnung	EVA 2023	EVA 2022	ERA 2021	FVA 2023	FVA 2022	FRA 2021
Fonds 212000		**Hauptschulen**						
Operative Gebarung								
SU 21/31		**Summe Erträge / Einzahlungen operative Gebarung**	**0,00**	**0,00**	**0,00**	**0,00**	**0,00**	**0,00**
212000	752000	Lfd. Transferz. an Gemeinden	238.500,00	214.700,00	212.536,37	238.500,00	214.700,00	212.536,37
212000	752100	Lfd. Transferz. an Gemeinden	5.400,00	1.400,00	5.443,65	5.400,00	1.400,00	5.443,65
2	2231/3231	Transferaufwand / -zahlungen an Träger des öffentl. Rechts	243.900,00	216.100,00	217.980,02	243.900,00	216.100,00	217.980,02
1	**223/323**	**Transferaufwand (lfd. u.KTs) / Auszahl. Transfers (ohne KTs)**	**243.900,00**	**216.100,00**	**217.980,02**	**243.900,00**	**216.100,00**	**217.980,02**
SU	**22/32**	**Summe Aufwendungen / Auszahlungen operative Gebarung**	**243.900,00**	**216.100,00**	**217.980,02**	**243.900,00**	**216.100,00**	**217.980,02**
SA	**SA0/SA1**	**(0) Nettoergeb. (21-22) / SA (1) Geldfluss op. Geb. (31-32)**	**-243.900,00**	**-216.100,00**	**-217.980,02**	**-243.900,00**	**-216.100,00**	**-217.980,02**
SA	**SA0R**	**Saldo Haushaltsrücklagen**	**0,00**	**0,00**	**0,00**			
SA	**SA00**	**Nettoergebnis nach Zuweisung und Entnahmen von HH-Rücklagen**	**-243.900,00**	**-216.100,00**	**-217.980,02**			
Investive Gebarung								
SU	**33**	**Summe Einzahlungen investive Gebarung**				**0,00**	**0,00**	**0,00**
SU	**34**	**Summe Auszahlungen investive Gebarung**				**0,00**	**0,00**	**0,00**
SA	**SA2**	**Saldo (2) Geldfluss aus der Investiven Gebarung (33-34)**				**0,00**	**0,00**	**0,00**
SA	**SA3**	**Saldo (3) Nettofinanzierungssaldo (SA1+SA2)**				**-243.900,00**	**-216.100,00**	**-217.980,02**
Finanzierungstätigkeit								
SU	**35**	**Summe Einzahlungen aus der Finanzierungstätigkeit**				**0,00**	**0,00**	**0,00**
SU	**36**	**Summe Auszahlungen aus der Finanzierungstätigkeit**				**0,00**	**0,00**	**0,00**
SA	**SA4**	**Saldo (4) Geldfluss aus der Finanzierungstätigkeit (35-36)**				**0,00**	**0,00**	**0,00**
SA	**SA5**	**Saldo (5) Geldfluss aus VA-wirksamer Gebarung (SA3+SA4)**				**-243.900,00**	**-216.100,00**	**-217.980,02**
Verrechnung zw. operativer Gebarung und investiven Vorhaben								
SA	**SA51**	**Saldo Geldfluss aus operativer Gebarung für invest. Vorhaben**				**0,00**	**0,00**	**0,00**

Voranschlag 2023

Detailnachweis VA / 212 Hauptschulen - interne Vergütungen enthalten

Fonds	Konto	Bezeichnung	EVA 2023	EVA 2022	ERA 2021	FVA 2023	FVA 2022	FRA 2021
UA 212		**Hauptschulen**						
UA 212	SA0/SA1	(0) Nettoergeb. (21-22) / SA (1) Geldfluss op. Geb. (31-32)	-243.900,00	-216.100,00	-217.980,02	-243.900,00	-216.100,00	-217.980,02
UA 212	SA00	Nettoergebnis nach Zuweisung und Entnahmen von HH-Rücklagen	-243.900,00	-216.100,00	-217.980,02			
UA 212	SA2	Saldo (2) Geldfluss aus der Investiven Gebarung (33-34)				0,00	0,00	0,00
UA 212	SA3	Saldo (3) Nettofinanzierungssaldo (SA1+SA2)				-243.900,00	-216.100,00	-217.980,02
UA 212	SA4	Saldo (4) Geldfluss aus der Finanzierungstätigkeit (35-36)				0,00	0,00	0,00
UA 212	SA5	Saldo (5) Geldfluss aus VA-wirksamer Gebarung (SA3+SA4)				-243.900,00	-216.100,00	-217.980,02

Voranschlag 2023

Detailnachweis VA / 213 Sonderschulen - interne Vergütungen enthalten

Fonds	Konto	Bezeichnung	EVA 2023	EVA 2022	ERA 2021	FVA 2023	FVA 2022	FRA 2021
Fonds 213000		**Sonderschulen**						
Operative Gebarung								
SU 21/31		**Summe Erträge / Einzahlungen operative Gebarung**	**0,00**	**0,00**	**0,00**	**0,00**	**0,00**	**0,00**
213000	752000	Lfd. Transferz. an Gemeinden	6.700,00	4.300,00	5.610,22	6.700,00	4.300,00	5.610,22
2	2231/3231	Transferaufwand / -zahlungen an Träger des öffentl. Rechts	6.700,00	4.300,00	5.610,22	6.700,00	4.300,00	5.610,22
1	**223/323**	**Transferaufwand (lfd. u.KTs) / Auszahl. Transfers (ohne KTs)**	**6.700,00**	**4.300,00**	**5.610,22**	**6.700,00**	**4.300,00**	**5.610,22**
SU	**22/32**	**Summe Aufwendungen / Auszahlungen operative Gebarung**	**6.700,00**	**4.300,00**	**5.610,22**	**6.700,00**	**4.300,00**	**5.610,22**
SA	**SA0/SA1**	**(0) Nettoergeb. (21-22) / SA (1) Geldfluss op. Geb. (31-32)**	**-6.700,00**	**-4.300,00**	**-5.610,22**	**-6.700,00**	**-4.300,00**	**-5.610,22**
SA	**SA0R**	**Saldo Haushaltsrücklagen**	**0,00**	**0,00**	**0,00**			
SA	**SA00**	**Nettoergebnis nach Zuweisung und Entnahmen von HH-Rücklagen**	**-6.700,00**	**-4.300,00**	**-5.610,22**			
Investive Gebarung								
SU	**33**	**Summe Einzahlungen investive Gebarung**				**0,00**	**0,00**	**0,00**
SU	**34**	**Summe Auszahlungen investive Gebarung**				**0,00**	**0,00**	**0,00**
SA	**SA2**	**Saldo (2) Geldfluss aus der Investiven Gebarung (33-34)**				**0,00**	**0,00**	**0,00**
SA	**SA3**	**Saldo (3) Nettofinanzierungssaldo (SA1+SA2)**				**-6.700,00**	**-4.300,00**	**-5.610,22**
Finanzierungstätigkeit								
SU	**35**	**Summe Einzahlungen aus der Finanzierungstätigkeit**				**0,00**	**0,00**	**0,00**
SU	**36**	**Summe Auszahlungen aus der Finanzierungstätigkeit**				**0,00**	**0,00**	**0,00**
SA	**SA4**	**Saldo (4) Geldfluss aus der Finanzierungstätigkeit (35-36)**				**0,00**	**0,00**	**0,00**
SA	**SA5**	**Saldo (5) Geldfluss aus VA-wirksamer Gebarung (SA3+SA4)**				**-6.700,00**	**-4.300,00**	**-5.610,22**
Verrechnung zw. operativer Gebarung und investiven Vorhaben								
SA	**SA51**	**Saldo Geldfluss aus operativer Gebarung für invest. Vorhaben**				**0,00**	**0,00**	**0,00**

Voranschlag 2023

Detailnachweis VA / 213 Sonderschulen - interne Vergütungen enthalten

Fonds	Konto	Bezeichnung	EVA 2023	EVA 2022	ERA 2021	FVA 2023	FVA 2022	FRA 2021
UA 213		**Sonderschulen**						
UA 213	SA0/SA1	(0) Nettoergeb. (21-22) / SA (1) Geldfluss op. Geb. (31-32)	-6.700,00	-4.300,00	-5.610,22	-6.700,00	-4.300,00	-5.610,22
UA 213	SA00	Nettoergebnis nach Zuweisung und Entnahmen von HH-Rücklagen	-6.700,00	-4.300,00	-5.610,22			
UA 213	SA2	Saldo (2) Geldfluss aus der Investiven Gebarung (33-34)				0,00	0,00	0,00
UA 213	SA3	Saldo (3) Nettofinanzierungssaldo (SA1+SA2)				-6.700,00	-4.300,00	-5.610,22
UA 213	SA4	Saldo (4) Geldfluss aus der Finanzierungstätigkeit (35-36)				0,00	0,00	0,00
UA 213	SA5	Saldo (5) Geldfluss aus VA-wirksamer Gebarung (SA3+SA4)				-6.700,00	-4.300,00	-5.610,22

Voranschlag 2023

Detailnachweis VA / 214 Polytechnische Schulen - interne Vergütungen enthalten

Fonds	Konto	Bezeichnung	EVA 2023	EVA 2022	ERA 2021	FVA 2023	FVA 2022	FRA 2021
Fonds 214000		**Polytechnische Schulen**						
Operative Gebarung								
SU 21/31		**Summe Erträge / Einzahlungen operative Gebarung**	**0,00**	**0,00**	**0,00**	**0,00**	**0,00**	**0,00**
214000	752000	Lfd. Transferz. an Gemeinden	19.100,00	33.000,00	21.535,57	19.100,00	33.000,00	21.535,57
2	2231/3231	Transferaufwand / -zahlungen an Träger des öffentl. Rechts	19.100,00	33.000,00	21.535,57	19.100,00	33.000,00	21.535,57
1	**223/323**	**Transferaufwand (lfd. u.KTs) / Auszahl. Transfers (ohne KTs)**	**19.100,00**	**33.000,00**	**21.535,57**	**19.100,00**	**33.000,00**	**21.535,57**
SU	**22/32**	**Summe Aufwendungen / Auszahlungen operative Gebarung**	**19.100,00**	**33.000,00**	**21.535,57**	**19.100,00**	**33.000,00**	**21.535,57**
SA	**SA0/SA1**	**(0) Nettoergeb. (21-22) / SA (1) Geldfluss op. Geb. (31-32)**	**-19.100,00**	**-33.000,00**	**-21.535,57**	**-19.100,00**	**-33.000,00**	**-21.535,57**
SA	**SA0R**	**Saldo Haushaltsrücklagen**	**0,00**	**0,00**	**0,00**			
SA	**SA00**	**Nettoergebnis nach Zuweisung und Entnahmen von HH-Rücklagen**	**-19.100,00**	**-33.000,00**	**-21.535,57**			
Investive Gebarung								
SU	**33**	**Summe Einzahlungen investive Gebarung**				**0,00**	**0,00**	**0,00**
SU	**34**	**Summe Auszahlungen investive Gebarung**				**0,00**	**0,00**	**0,00**
SA	**SA2**	**Saldo (2) Geldfluss aus der Investiven Gebarung (33-34)**				**0,00**	**0,00**	**0,00**
SA	**SA3**	**Saldo (3) Nettofinanzierungssaldo (SA1+SA2)**				**-19.100,00**	**-33.000,00**	**-21.535,57**
Finanzierungstätigkeit								
SU	**35**	**Summe Einzahlungen aus der Finanzierungstätigkeit**				**0,00**	**0,00**	**0,00**
SU	**36**	**Summe Auszahlungen aus der Finanzierungstätigkeit**				**0,00**	**0,00**	**0,00**
SA	**SA4**	**Saldo (4) Geldfluss aus der Finanzierungstätigkeit (35-36)**				**0,00**	**0,00**	**0,00**
SA	**SA5**	**Saldo (5) Geldfluss aus VA-wirksamer Gebarung (SA3+SA4)**				**-19.100,00**	**-33.000,00**	**-21.535,57**
Verrechnung zw. operativer Gebarung und investiven Vorhaben								
SA	**SA51**	**Saldo Geldfluss aus operativer Gebarung für invest. Vorhaben**				**0,00**	**0,00**	**0,00**

Voranschlag 2023

Detailnachweis VA / 214 Polytechnische Schulen - interne Vergütungen enthalten

Fonds	Konto	Bezeichnung	EVA 2023	EVA 2022	ERA 2021	FVA 2023	FVA 2022	FRA 2021
UA 214		**Polytechnische Schulen**						
UA 214	SA0/SA1	(0) Nettoergeb. (21-22) / SA (1) Geldfluss op. Geb. (31-32)	-19.100,00	-33.000,00	-21.535,57	-19.100,00	-33.000,00	-21.535,57
UA 214	SA00	Nettoergebnis nach Zuweisung und Entnahmen von HH-Rücklagen	-19.100,00	-33.000,00	-21.535,57			
UA 214	SA2	Saldo (2) Geldfluss aus der Investiven Gebarung (33-34)				0,00	0,00	0,00
UA 214	SA3	Saldo (3) Nettofinanzierungssaldo (SA1+SA2)				-19.100,00	-33.000,00	-21.535,57
UA 214	SA4	Saldo (4) Geldfluss aus der Finanzierungstätigkeit (35-36)				0,00	0,00	0,00
UA 214	SA5	Saldo (5) Geldfluss aus VA-wirksamer Gebarung (SA3+SA4)				-19.100,00	-33.000,00	-21.535,57
A 21		**Allgmeinbildender Unterricht**						
A 21	SA0/SA1	(0) Nettoergeb. (21-22) / SA (1) Geldfluss op. Geb. (31-32)	-456.300,00	-416.700,00	-414.719,46	-411.800,00	-372.600,00	-374.266,03
A 21	SA00	Nettoergebnis nach Zuweisung und Entnahmen von HH-Rücklagen	-456.300,00	-416.700,00	-414.719,46			
A 21	SA2	Saldo (2) Geldfluss aus der Investiven Gebarung (33-34)				-10.000,00	-15.100,00	-12.059,60
A 21	SA3	Saldo (3) Nettofinanzierungssaldo (SA1+SA2)				-421.800,00	-387.700,00	-386.325,63
A 21	SA4	Saldo (4) Geldfluss aus der Finanzierungstätigkeit (35-36)				-1.900,00	-1.900,00	-1.941,80
A 21	SA5	Saldo (5) Geldfluss aus VA-wirksamer Gebarung (SA3+SA4)				-423.700,00	-389.600,00	-388.267,43
A 21	SA51	Saldo Geldfluss aus operativer Gebarung für invest. Vorhaben				0,00	0,00	0,00

Voranschlag 2023

Detailnachweis VA / 220 Berufsbildende Pflichtschulen - interne Vergütungen enthalten

Fonds	Konto	Bezeichnung	EVA 2023	EVA 2022	ERA 2021	FVA 2023	FVA 2022	FRA 2021
Fonds 220000		**Berufsbildende Pflichtschulen**						
Operative Gebarung								
SU 21/31		**Summe Erträge / Einzahlungen operative Gebarung**	**0,00**	**0,00**	**0,00**	**0,00**	**0,00**	**0,00**
220000	751000	Lfd. Transferz. an Länder	32.000,00	37.000,00	30.210,00	32.000,00	37.000,00	30.210,00
2	2231/3231	Transferaufwand / -zahlungen an Träger des öffentl. Rechts	32.000,00	37.000,00	30.210,00	32.000,00	37.000,00	30.210,00
1	**223/323**	**Transferaufwand (lfd. u.KTs) / Auszahl. Transfers (ohne KTs)**	**32.000,00**	**37.000,00**	**30.210,00**	**32.000,00**	**37.000,00**	**30.210,00**
SU 22/32		**Summe Aufwendungen / Auszahlungen operative Gebarung**	**32.000,00**	**37.000,00**	**30.210,00**	**32.000,00**	**37.000,00**	**30.210,00**
SA SA0/SA1		**(0) Nettoergeb. (21-22) / SA (1) Geldfluss op. Geb. (31-32)**	**-32.000,00**	**-37.000,00**	**-30.210,00**	**-32.000,00**	**-37.000,00**	**-30.210,00**
SA SA0R		**Saldo Haushaltsrücklagen**	**0,00**	**0,00**	**0,00**			
SA SA00		**Nettoergebnis nach Zuweisung und Entnahmen von HH-Rücklagen**	**-32.000,00**	**-37.000,00**	**-30.210,00**			
Investive Gebarung								
SU 33		**Summe Einzahlungen investive Gebarung**				**0,00**	**0,00**	**0,00**
SU 34		**Summe Auszahlungen investive Gebarung**				**0,00**	**0,00**	**0,00**
SA SA2		**Saldo (2) Geldfluss aus der Investiven Gebarung (33-34)**				**0,00**	**0,00**	**0,00**
SA SA3		**Saldo (3) Nettofinanzierungssaldo (SA1+SA2)**				**-32.000,00**	**-37.000,00**	**-30.210,00**
Finanzierungstätigkeit								
SU 35		**Summe Einzahlungen aus der Finanzierungstätigkeit**				**0,00**	**0,00**	**0,00**
SU 36		**Summe Auszahlungen aus der Finanzierungstätigkeit**				**0,00**	**0,00**	**0,00**
SA SA4		**Saldo (4) Geldfluss aus der Finanzierungstätigkeit (35-36)**				**0,00**	**0,00**	**0,00**
SA SA5		**Saldo (5) Geldfluss aus VA-wirksamer Gebarung (SA3+SA4)**				**-32.000,00**	**-37.000,00**	**-30.210,00**
Verrechnung zw. operativer Gebarung und investiven Vorhaben								
SA SA51		**Saldo Geldfluss aus operativer Gebarung für invest. Vorhaben**				**0,00**	**0,00**	**0,00**

Voranschlag 2023

Detailnachweis VA / 220 Berufsbildende Pflichtschulen - interne Vergütungen enthalten

Fonds	Konto	Bezeichnung	EVA 2023	EVA 2022	ERA 2021	FVA 2023	FVA 2022	FRA 2021
UA 220		**Berufsbildende Pflichtschulen**						
UA 220	SA0/SA1	(0) Nettoergeb. (21-22) / SA (1) Geldfluss op. Geb. (31-32)	-32.000,00	-37.000,00	-30.210,00	-32.000,00	-37.000,00	-30.210,00
UA 220	SA00	Nettoergebnis nach Zuweisung und Entnahmen von HH-Rücklagen	-32.000,00	-37.000,00	-30.210,00			
UA 220	SA2	Saldo (2) Geldfluss aus der Investiven Gebarung (33-34)				0,00	0,00	0,00
UA 220	SA3	Saldo (3) Nettofinanzierungssaldo (SA1+SA2)				-32.000,00	-37.000,00	-30.210,00
UA 220	SA4	Saldo (4) Geldfluss aus der Finanzierungstätigkeit (35-36)				0,00	0,00	0,00
UA 220	SA5	Saldo (5) Geldfluss aus VA-wirksamer Gebarung (SA3+SA4)				-32.000,00	-37.000,00	-30.210,00
A 22		**Berufsbildender Unterricht; Anstalten Lehrer-/ Erzieherbild.**						
A 22	SA0/SA1	(0) Nettoergeb. (21-22) / SA (1) Geldfluss op. Geb. (31-32)	-32.000,00	-37.000,00	-30.210,00	-32.000,00	-37.000,00	-30.210,00
A 22	SA00	Nettoergebnis nach Zuweisung und Entnahmen von HH-Rücklagen	-32.000,00	-37.000,00	-30.210,00			
A 22	SA2	Saldo (2) Geldfluss aus der Investiven Gebarung (33-34)				0,00	0,00	0,00
A 22	SA3	Saldo (3) Nettofinanzierungssaldo (SA1+SA2)				-32.000,00	-37.000,00	-30.210,00
A 22	SA4	Saldo (4) Geldfluss aus der Finanzierungstätigkeit (35-36)				0,00	0,00	0,00
A 22	SA5	Saldo (5) Geldfluss aus VA-wirksamer Gebarung (SA3+SA4)				-32.000,00	-37.000,00	-30.210,00
A 22	SA51	Saldo Geldfluss aus operativer Gebarung für invest. Vorhaben				0,00	0,00	0,00

Voranschlag 2023

Detailnachweis VA / 232 Schülerbetreuung - interne Vergütungen enthalten

Fonds	Konto	Bezeichnung	EVA 2023	EVA 2022	ERA 2021	FVA 2023	FVA 2022	FRA 2021
Fonds 232000		**Schülerbetreuung**						
Operative Gebarung								
232000	810000	Leistungserlöse	15.000,00	13.200,00	9.544,40	15.000,00	13.200,00	9.703,40
232000	816000	Kostenbeiträge (Kostenersätze) für sonst. Leist.	0,00	0,00	19.728,97	0,00	0,00	19.728,97
2	2114/3114	Erträge / Einzahlungen aus Leistungen	15.000,00	13.200,00	29.273,37	15.000,00	13.200,00	29.432,37
232000	808000	Veräußerung von Waren	7.000,00	5.000,00	2.059,20	7.000,00	5.000,00	2.126,40
2	2116/3116	Erträge / Einz. aus Veräußerung/GWG u. sonst. Erträge/Einz.	7.000,00	5.000,00	2.059,20	7.000,00	5.000,00	2.126,40
232000	817400	Ertr. A.d. Auflösung von sonstigen Rückstellungen	0,00	700,00	0,00	0,00	0,00	0,00
2	2117	Nicht finanzierungswirksame operative Erträge	0,00	700,00	0,00	0,00	0,00	0,00
1	**211/311**	**Erträge / Einzahl. aus der operativen Verwaltungstätigkeit**	**22.000,00**	**18.900,00**	**31.332,57**	**22.000,00**	**18.200,00**	**31.558,77**
232000	813000	Erträge a.d. Auflösung von Investitionszuschüssen	1.500,00	1.500,00	1.406,37	0,00	0,00	0,00
2	2127	Nicht finanzierungswirksamer Transferertrag	1.500,00	1.500,00	1.406,37	0,00	0,00	0,00
1	**212/312**	**Erträge aus Transfers / Einzahl. aus Transfers (ohne KTs)**	**1.500,00**	**1.500,00**	**1.406,37**	**0,00**	**0,00**	**0,00**
SU	**21/31**	**Summe Erträge / Einzahlungen operative Gebarung**	**23.500,00**	**20.400,00**	**32.738,94**	**22.000,00**	**18.200,00**	**31.558,77**
232000	511000	Geldb. Vertragsbed. in handw. Verwendung	8.200,00	7.600,00	7.257,82	8.200,00	7.600,00	7.257,82
232000	523000	Geldb. der nicht ganzj. besch. Arbeiter	5.700,00	5.000,00	5.042,72	5.700,00	5.000,00	5.042,72
2	2211/3211	Personalaufwand / Ausz. (Bezüge, Nebengeb., Mehrleistungen)	13.900,00	12.600,00	12.300,54	13.900,00	12.600,00	12.300,54
232000	580000	Dienstgeberbeiträge FLAF	400,00	500,00	479,73	400,00	500,00	479,73
232000	582000	Leistungen aus der Selbstträgerschaft	2.800,00	2.700,00	2.616,27	2.800,00	2.700,00	2.616,27
2	2212/3212	Gesetzlicher und freiwilliger Sozialaufwand / Auszahlungen	3.200,00	3.200,00	3.096,00	3.200,00	3.200,00	3.096,00
232000	591000	Dotierung von Rückstellungen für Abfertigungen	0,00	700,00	0,00	0,00	0,00	0,00
2	2214	Nicht finanzierungswirksamer Personalaufwand	0,00	700,00	0,00	0,00	0,00	0,00
1	**221/321**	**Personalaufwand / Auszahlungen aus Personalaufwand**	**17.100,00**	**16.500,00**	**15.396,54**	**17.100,00**	**15.800,00**	**15.396,54**
232000	430000	Lebensmittel	7.000,00	5.000,00	2.140,80	7.000,00	5.000,00	1.992,00
232000	456000	Schreib-, Zeichen- und son. Büromittel	4.000,00	4.000,00	2.635,36	4.000,00	4.000,00	2.635,36
2	2221/3221	Gebrauchs- und Verbrauchsgüter, Handelswaren / Auszahlungen	11.000,00	9.000,00	4.776,16	11.000,00	9.000,00	4.627,36

Voranschlag 2023

Detailnachweis VA / 232 Schülerbetreuung - interne Vergütungen enthalten

Fonds	Konto	Bezeichnung	EVA 2023	EVA 2022	ERA 2021	FVA 2023	FVA 2022	FRA 2021
232000	724000	Reisegebühren	100,00	100,00	51,41	100,00	100,00	51,41
232000	729000	Sonstige Ausgaben	500,00	500,00	0,00	500,00	500,00	0,00
2	2225/3225	Sonstiger Sachaufwand / Sonstige Auszahl. aus Sachaufwand	600,00	600,00	51,41	600,00	600,00	51,41
232000	680300	Planm. Afa Gebäude/Bauten	1.200,00	1.200,00	1.110,16	0,00	0,00	0,00
232000	680700	Planm. Afa Amts, Betriebs/Geschäftsausstattung	1.300,00	1.300,00	1.225,48	0,00	0,00	0,00
2	2226/3226	Nicht finanz.wirks. Sachaufw. / Ausz. Inanspruchn.Haftungen	2.500,00	2.500,00	2.335,64	0,00	0,00	0,00
1	**222/322**	**Sachaufwand / Auszahlungen aus Sachaufwand (o.Transferaufw.)**	**14.100,00**	**12.100,00**	**7.163,21**	**11.600,00**	**9.600,00**	**4.678,77**
SU	**22/32**	**Summe Aufwendungen / Auszahlungen operative Gebarung**	**31.200,00**	**28.600,00**	**22.559,75**	**28.700,00**	**25.400,00**	**20.075,31**
SA	**SA0/SA1**	**(0) Nettoergeb. (21-22) / SA (1) Geldfluss op. Geb. (31-32)**	**-7.700,00**	**-8.200,00**	**10.179,19**	**-6.700,00**	**-7.200,00**	**11.483,46**
SA	**SA0R**	**Saldo Haushaltsrücklagen**	**0,00**	**0,00**	**0,00**			
SA	**SA00**	**Nettoergebnis nach Zuweisung und Entnahmen von HH-Rücklagen**	**-7.700,00**	**-8.200,00**	**10.179,19**			
Investive Gebarung								
SU	**33**	**Summe Einzahlungen investive Gebarung**				**0,00**	**0,00**	**0,00**
SU	**34**	**Summe Auszahlungen investive Gebarung**				**0,00**	**0,00**	**0,00**
SA	**SA2**	**Saldo (2) Geldfluss aus der Investiven Gebarung (33-34)**				**0,00**	**0,00**	**0,00**
SA	**SA3**	**Saldo (3) Nettofinanzierungssaldo (SA1+SA2)**				**-6.700,00**	**-7.200,00**	**11.483,46**
Finanzierungstätigkeit								
SU	**35**	**Summe Einzahlungen aus der Finanzierungstätigkeit**				**0,00**	**0,00**	**0,00**
SU	**36**	**Summe Auszahlungen aus der Finanzierungstätigkeit**				**0,00**	**0,00**	**0,00**
SA	**SA4**	**Saldo (4) Geldfluss aus der Finanzierungstätigkeit (35-36)**				**0,00**	**0,00**	**0,00**
SA	**SA5**	**Saldo (5) Geldfluss aus VA-wirksamer Gebarung (SA3+SA4)**				**-6.700,00**	**-7.200,00**	**11.483,46**
Verrechnung zw. operativer Gebarung und investiven Vorhaben								
SA	**SA51**	**Saldo Geldfluss aus operativer Gebarung für invest. Vorhaben**				**0,00**	**0,00**	**0,00**

Voranschlag 2023

Detailnachweis VA / 232 Schülerbetreuung - interne Vergütungen enthalten

Fonds	Konto	Bezeichnung	EVA 2023	EVA 2022	ERA 2021	FVA 2023	FVA 2022	FRA 2021
UA 232		**Schülerbetreuung**						
UA 232	SA0/SA1	(0) Nettoergeb. (21-22) / SA (1) Geldfluss op. Geb. (31-32)	-7.700,00	-8.200,00	10.179,19	-6.700,00	-7.200,00	11.483,46
UA 232	SA00	Nettoergebnis nach Zuweisung und Entnahmen von HH-Rücklagen	-7.700,00	-8.200,00	10.179,19			
UA 232	SA2	Saldo (2) Geldfluss aus der Investiven Gebarung (33-34)				0,00	0,00	0,00
UA 232	SA3	Saldo (3) Nettofinanzierungssaldo (SA1+SA2)				-6.700,00	-7.200,00	11.483,46
UA 232	SA4	Saldo (4) Geldfluss aus der Finanzierungstätigkeit (35-36)				0,00	0,00	0,00
UA 232	SA5	Saldo (5) Geldfluss aus VA-wirksamer Gebarung (SA3+SA4)				-6.700,00	-7.200,00	11.483,46
A 23		**Förderung des Unterrichtes**						
A 23	SA0/SA1	(0) Nettoergeb. (21-22) / SA (1) Geldfluss op. Geb. (31-32)	-7.700,00	-8.200,00	10.179,19	-6.700,00	-7.200,00	11.483,46
A 23	SA00	Nettoergebnis nach Zuweisung und Entnahmen von HH-Rücklagen	-7.700,00	-8.200,00	10.179,19			
A 23	SA2	Saldo (2) Geldfluss aus der Investiven Gebarung (33-34)				0,00	0,00	0,00
A 23	SA3	Saldo (3) Nettofinanzierungssaldo (SA1+SA2)				-6.700,00	-7.200,00	11.483,46
A 23	SA4	Saldo (4) Geldfluss aus der Finanzierungstätigkeit (35-36)				0,00	0,00	0,00
A 23	SA5	Saldo (5) Geldfluss aus VA-wirksamer Gebarung (SA3+SA4)				-6.700,00	-7.200,00	11.483,46
A 23	SA51	Saldo Geldfluss aus operativer Gebarung für invest. Vorhaben				0,00	0,00	0,00

Voranschlag 2023

Detailnachweis VA / 240 Kindergärten - interne Vergütungen enthalten

Fonds	Konto	Bezeichnung	EVA 2023	EVA 2022	ERA 2021	FVA 2023	FVA 2022	FRA 2021
Fonds 240000		**Kindergärten**						
Operative Gebarung								
240000	810000	Leistungserlöse	18.500,00	18.100,00	16.838,40	18.500,00	18.100,00	17.290,94
240000	810100	Leistungserlöse	10.000,00	9.000,00	8.399,64	10.000,00	9.000,00	8.399,64
240000	816000	Kostenbeiträge (Kostenersätze) für sonst. Leist.	12.000,00	11.500,00	7.171,35	12.000,00	11.500,00	7.587,14
2	2114/3114	Erträge / Einzahlungen aus Leistungen	40.500,00	38.600,00	32.409,39	40.500,00	38.600,00	33.277,72
240000	808000	Veräußerung von Waren	6.500,00	6.000,00	5.376,74	6.500,00	6.000,00	5.376,74
240000	829000	Sonstige Einnahmen	200,00	1.100,00	2.316,69	200,00	1.100,00	2.316,69
2	2116/3116	Erträge / Einz. aus Veräußerung/GWG u. sonst. Erträge/Einz.	6.700,00	7.100,00	7.693,43	6.700,00	7.100,00	7.693,43
240000	817400	Ertr. A.d. Auflösung von sonstigen Rückstellungen	0,00	0,00	0,07	0,00	0,00	0,00
240000	817500	Ertr. A.d. Auflösung von sonstigen Rückstellungen	100,00	300,00	84,91	0,00	0,00	0,00
2	2117	Nicht finanzierungswirksame operative Erträge	100,00	300,00	84,98	0,00	0,00	0,00
1	**211/311**	**Erträge / Einzahl. aus der operativen Verwaltungstätigkeit**	**47.300,00**	**46.000,00**	**40.187,80**	**47.200,00**	**45.700,00**	**40.971,15**
240000	861000	Lfd. Transferz. von Ländern	2.100,00	3.100,00	4.567,61	2.100,00	3.100,00	4.567,61
240000	861200	Lfd. Transferz. von Ländern	100,00	100,00	148,50	100,00	100,00	148,50
240000	863200	Transfers von Sozialvers.träger	11.500,00	7.300,00	1.392,22	11.500,00	7.300,00	1.392,22
2	2121/3121	Transferertrag / -zahlungen von Trägern des öffentl. Rechts	13.700,00	10.500,00	6.108,33	13.700,00	10.500,00	6.108,33
240000	813000	Erträge a.d. Auflösung von Investitionszuschüssen	20.600,00	14.600,00	15.844,00	0,00	0,00	0,00
2	2127	Nicht finanzierungswirksamer Transferertrag	20.600,00	14.600,00	15.844,00	0,00	0,00	0,00
1	**212/312**	**Erträge aus Transfers / Einzahl. aus Transfers (ohne KTs)**	**34.300,00**	**25.100,00**	**21.952,33**	**13.700,00**	**10.500,00**	**6.108,33**
SU	**21/31**	**Summe Erträge / Einzahlungen operative Gebarung**	**81.600,00**	**71.100,00**	**62.140,13**	**60.900,00**	**56.200,00**	**47.079,48**
240000	511000	Geldb. Vertragsbed. in handw. Verwendung	186.300,00	181.900,00	180.962,16	186.300,00	181.900,00	180.962,16
240000	521000	Geldb. der ganzj. beschäftigter Arbeiter	15.700,00	14.700,00	15.111,11	15.700,00	14.700,00	15.111,11
240000	523000	Geldb. der nicht ganzj. besch. Arbeiter	23.700,00	22.000,00	17.020,30	23.700,00	22.000,00	17.020,30
2	2211/3211	Personalaufwand / Ausz. (Bezüge, Nebengeb., Mehrleistungen)	225.700,00	218.600,00	213.093,57	225.700,00	218.600,00	213.093,57
240000	580000	Dienstgeberbeiträge FLAF	8.800,00	8.500,00	8.315,57	8.800,00	8.500,00	8.315,57

Voranschlag 2023

Detailnachweis VA / 240 Kindergärten - interne Vergütungen enthalten

Fonds	Konto	Bezeichnung	EVA 2023	EVA 2022	ERA 2021	FVA 2023	FVA 2022	FRA 2021
240000	582000	Leistungen aus der Selbstträgerschaft	49.200,00	46.600,00	45.174,52	49.200,00	46.600,00	45.174,52
2	2212/3212	Gesetzlicher und freiwilliger Sozialaufwand / Auszahlungen	58.000,00	55.100,00	53.490,09	58.000,00	55.100,00	53.490,09
240000	591000	Dotierung von Rückstellungen für Abfertigungen	4.300,00	2.700,00	2.682,78	0,00	0,00	0,00
240000	592000	Dot: von Rückstel. für Jubiläumszuwendungen	3.000,00	2.100,00	3.058,89	0,00	0,00	0,00
2	2214	Nicht finanzierungswirksamer Personalaufwand	7.300,00	4.800,00	5.741,67	0,00	0,00	0,00
1	**221/321**	**Personalaufwand / Auszahlungen aus Personalaufwand**	**291.000,00**	**278.500,00**	**272.325,33**	**283.700,00**	**273.700,00**	**266.583,66**
240000	400000	Geringwertige Wirtschaftsg. Anlageverm.	20.900,00	21.900,00	17.059,44	20.900,00	21.900,00	16.923,27
240000	430000	Lebensmittel	6.500,00	6.000,00	5.553,48	6.500,00	6.000,00	5.376,81
240000	454000	Reinigungsmittel	4.500,00	4.500,00	4.313,87	4.500,00	4.500,00	4.313,87
240000	456000	Schreib-, Zeichen- und son. Büromittel	2.000,00	2.000,00	1.078,63	2.000,00	2.000,00	915,30
2	2221/3221	Gebrauchs- und Verbrauchsgüter, Handelswaren / Auszahlungen	33.900,00	34.400,00	28.005,42	33.900,00	34.400,00	27.529,25
240000	600000	Strom	10.700,00	5.200,00	1.740,92	10.700,00	5.200,00	1.740,92
240000	600100	Fernwärme	8.300,00	6.600,00	7.464,39	8.300,00	6.600,00	7.464,39
240000	621000	Sonstige Transporte	30.000,00	28.000,00	30.967,32	30.000,00	28.000,00	25.047,32
240000	631000	Telekommunikationsdienste	1.500,00	1.300,00	1.024,94	1.500,00	1.300,00	1.038,37
240000	670000	Versicherungen	3.000,00	3.000,00	2.656,87	3.000,00	3.000,00	2.656,87
2	2222/3222	Verwaltungs- und Betriebsaufwand / Auszahlungen	53.500,00	44.100,00	43.854,44	53.500,00	44.100,00	37.947,87
240000	614000	Instandhaltung von Gebäuden	5.000,00	5.000,00	2.168,89	5.000,00	5.000,00	2.168,89
240000	614001	Hochwasser Instandhaltung von Gebäuden und Bauten	0,00	0,00	2.188,28	0,00	0,00	2.188,28
240000	618000	Instandhaltung von son. Anlagen	3.000,00	3.000,00	3.005,50	3.000,00	3.000,00	3.005,50
2	2224/3224	Instandhaltung / Auszahlungen für Instandhaltung	8.000,00	8.000,00	7.362,67	8.000,00	8.000,00	7.362,67
240000	711000	Gebühren für die Benützung gem. FAG	2.600,00	2.300,00	2.000,20	2.600,00	2.300,00	2.004,95
240000	724000	Reisegebühren	100,00	100,00	3,27	100,00	100,00	3,27
240000	728000	Entgelte für sonstige Leistungen	1.000,00	2.200,00	618,17	1.000,00	2.200,00	618,17
240000	729000	Sonstige Ausgaben	1.500,00	1.500,00	622,99	1.500,00	1.500,00	622,99
2	2225/3225	Sonstiger Sachaufwand / Sonstige Auszahl. aus Sachaufwand	5.200,00	6.100,00	3.244,63	5.200,00	6.100,00	3.249,38
240000	680300	Planm. Afa Gebäude/Bauten	54.300,00	44.300,00	44.119,53	0,00	0,00	0,00

Voranschlag 2023

Detailnachweis VA / 240 Kindergärten - interne Vergütungen enthalten

Fonds	Konto	Bezeichnung	EVA 2023	EVA 2022	ERA 2021	FVA 2023	FVA 2022	FRA 2021
240000	680700	Planm. Afa Amts, Betriebs/Geschäftsausstattung	6.500,00	5.600,00	11.059,96	0,00	0,00	0,00
2	2226/3226	Nicht finanz.wirks. Sachaufw. / Ausz. Inanspruchn.Haftungen	60.800,00	49.900,00	55.179,49	0,00	0,00	0,00
1	**222/322**	**Sachaufwand / Auszahlungen aus Sachaufwand (o.Transferaufw.)**	**161.400,00**	**142.500,00**	**137.646,65**	**100.600,00**	**92.600,00**	**76.089,17**
240000	650000	Zinsen für Finanzschulden in Euro	28.400,00	5.000,00	411,12	28.400,00	5.000,00	411,12
2	2241/3241	Zinsen Fin.sch,Fin.leas,Ford.kauf,deriv.Fin.instr. m.G/Ausz.	28.400,00	5.000,00	411,12	28.400,00	5.000,00	411,12
1	**224/324**	**Finanzaufwand / Auszahlungen aus Finanzaufwand**	**28.400,00**	**5.000,00**	**411,12**	**28.400,00**	**5.000,00**	**411,12**
SU	**22/32**	**Summe Aufwendungen / Auszahlungen operative Gebarung**	**480.800,00**	**426.000,00**	**410.383,10**	**412.700,00**	**371.300,00**	**343.083,95**
SA	**SA0/SA1**	**(0) Nettoergeb. (21-22) / SA (1) Geldfluss op. Geb. (31-32)**	**-399.200,00**	**-354.900,00**	**-348.242,97**	**-351.800,00**	**-315.100,00**	**-296.004,47**
SA	**SA0R**	**Saldo Haushaltsrücklagen**	**0,00**	**0,00**	**0,00**			
SA	**SA00**	**Nettoergebnis nach Zuweisung und Entnahmen von HH-Rücklagen**	**-399.200,00**	**-354.900,00**	**-348.242,97**			
Investive Gebarung								
240000	300000	Kapitaltransf. von Bund, -fonds und -kammern				14.200,00	0,00	0,00
240000	301000	Kapitaltransf. von Ländern, -fonds und -kammern				60.000,00	10.400,00	0,00
2	3331	Kapitaltransferzahlungen von Trägern des öffentlichen Rechts				74.200,00	10.400,00	0,00
1	**333**	**Einzahlungen aus Kapitaltransfers**				**74.200,00**	**10.400,00**	**0,00**
SU	**33**	**Summe Einzahlungen investive Gebarung**				**74.200,00**	**10.400,00**	**0,00**
240000	001000	Unbebaute Grundstücke				0,00	0,00	41.535,34
240000	060000	AiB Grundstückseinr.				20.500,00	5.000,00	0,00
2	3412	Ausz. für den Erwerb von Grundstücken & Grundstückseinricht.				20.500,00	5.000,00	41.535,34
240000	061000	Im Bau befindliche Gebäude und Bauten				1.180.000,00	895.000,00	75.619,90
2	3413	Auszahlungen für den Erwerb von Gebäuden und Bauten				1.180.000,00	895.000,00	75.619,90
240000	042000	Amts-, Betriebs- und Geschäftsausstattung				292.000,00	2.000,00	5.547,22
2	3415	Ausz. f.d. Erwerb von Amts-, Betriebs- u.Geschäftsausstatt.				292.000,00	2.000,00	5.547,22
1	**341**	**Auszahlungen aus der Investitionstätigkeit**				**1.492.500,00**	**902.000,00**	**122.702,46**
SU	**34**	**Summe Auszahlungen investive Gebarung**				**1.492.500,00**	**902.000,00**	**122.702,46**
SA	**SA2**	**Saldo (2) Geldfluss aus der Investiven Gebarung (33-34)**				**-1.418.300,00**	**-891.600,00**	**-122.702,46**

Voranschlag 2023

Detailnachweis VA / 240 Kindergärten - interne Vergütungen enthalten

Fonds	Konto	Bezeichnung	EVA 2023	EVA 2022	ERA 2021	FVA 2023	FVA 2022	FRA 2021
SA SA3		**Saldo (3) Nettofinanzierungssaldo (SA1+SA2)**				**-1.770.100,00**	**-1.206.700,00**	**-418.706,93**
Finanzierungstätigkeit								
240000	346000	Investitionsdarlehen von Finanz.unt.				916.000,00	400.000,00	0,00
2 3514		Einzahlungen aus Finanzschulden (Finanzunternehmen)				916.000,00	400.000,00	0,00
1 351		**Einzahlungen aus der Aufnahme von Finanzschulden**				**916.000,00**	**400.000,00**	**0,00**
SU 35		**Summe Einzahlungen aus der Finanzierungstätigkeit**				**916.000,00**	**400.000,00**	**0,00**
240000	346000	Investitionsdarlehen von Finanz.unt.				89.400,00	90.500,00	90.368,53
2 3614		Auszahlungen aus Finanzschulden				89.400,00	90.500,00	90.368,53
1 361		**Auszahlungen aus der Tilgung von Finanzschulden**				**89.400,00**	**90.500,00**	**90.368,53**
240000	084000	Bis zur Endf.gehalt. Finanzinstrumente - langfr.				2.900,00	2.900,00	2.886,11
2 3650		Auszahlungen für den Erwerb von Finanzinstrumenten				2.900,00	2.900,00	2.886,11
1 365		**Auszahlungen für den Erwerb von Finanzinstrumenten**				**2.900,00**	**2.900,00**	**2.886,11**
SU 36		**Summe Auszahlungen aus der Finanzierungstätigkeit**				**92.300,00**	**93.400,00**	**93.254,64**
SA SA4		**Saldo (4) Geldfluss aus der Finanzierungstätigkeit (35-36)**				**823.700,00**	**306.600,00**	**-93.254,64**
SA SA5		**Saldo (5) Geldfluss aus VA-wirksamer Gebarung (SA3+SA4)**				**-946.400,00**	**-900.100,00**	**-511.961,57**
Verrechnung zw. operativer Gebarung und investiven Vorhaben								
240000	910000	Verrechnung OH u. AOH (Zu-/Rückführung)				250.300,00	446.300,00	0,00
2 3701		Einzahlungen aus operativer Gebarung für investive Vorhaben				250.300,00	446.300,00	0,00
1 370		**Einzahlungen aus operativer Gebarung für investive Vorhaben**				**250.300,00**	**446.300,00**	**0,00**
SA SA51		**Saldo Geldfluss aus operativer Gebarung für invest. Vorhaben**				**250.300,00**	**446.300,00**	**0,00**
Fonds 240100		**Tagesbetreuungseinrichtung**						
Operative Gebarung								
240100	810000	Leistungserlöse	1.000,00	0,00	0,00	1.000,00	0,00	0,00
2 2114/3114		Erträge / Einzahlungen aus Leistungen	1.000,00	0,00	0,00	1.000,00	0,00	0,00
240100	808000	Veräußerung von Waren	500,00	0,00	0,00	500,00	0,00	0,00

Voranschlag 2023

Detailnachweis VA / 240 Kindergärten - interne Vergütungen enthalten

Fonds	Konto	Bezeichnung	EVA 2023	EVA 2022	ERA 2021	FVA 2023	FVA 2022	FRA 2021
2	2116/3116	Erträge / Einz. aus Veräußerung/GWG u. sonst. Erträge/Einz.	500,00	0,00	0,00	500,00	0,00	0,00
1	**211/311**	**Erträge / Einzahl. aus der operativen Verwaltungstätigkeit**	**1.500,00**	**0,00**	**0,00**	**1.500,00**	**0,00**	**0,00**
240100	861000	Lfd. Transferz. von Ländern	5.000,00	0,00	0,00	5.000,00	0,00	0,00
2	2121/3121	Transferertrag / -zahlungen von Trägern des öffentl. Rechts	5.000,00	0,00	0,00	5.000,00	0,00	0,00
240100	813000	Erträge a.d. Auflösung von Investitionszuschüssen	3.300,00	0,00	0,00	0,00	0,00	0,00
2	2127	Nicht finanzierungswirksamer Transferertrag	3.300,00	0,00	0,00	0,00	0,00	0,00
1	**212/312**	**Erträge aus Transfers / Einzahl. aus Transfers (ohne KTs)**	**8.300,00**	**0,00**	**0,00**	**5.000,00**	**0,00**	**0,00**
SU	**21/31**	**Summe Erträge / Einzahlungen operative Gebarung**	**9.800,00**	**0,00**	**0,00**	**6.500,00**	**0,00**	**0,00**
240100	511000	Geldb. Vertragsbed. in handw. Verwendung	13.500,00	0,00	0,00	13.500,00	0,00	0,00
2	2211/3211	Personalaufwand / Ausz. (Bezüge, Nebengeb., Mehrleistungen)	13.500,00	0,00	0,00	13.500,00	0,00	0,00
240100	580000	Dienstgeberbeiträge FLAF	600,00	0,00	0,00	600,00	0,00	0,00
240100	582000	Leistungen aus der Selbstträgerschaft	2.900,00	0,00	0,00	2.900,00	0,00	0,00
2	2212/3212	Gesetzlicher und freiwilliger Sozialaufwand / Auszahlungen	3.500,00	0,00	0,00	3.500,00	0,00	0,00
1	**221/321**	**Personalaufwand / Auszahlungen aus Personalaufwand**	**17.000,00**	**0,00**	**0,00**	**17.000,00**	**0,00**	**0,00**
240100	400000	Geringwertige Wirtschaftsg. Anlageverm.	3.000,00	0,00	0,00	3.000,00	0,00	0,00
240100	430000	Lebensmittel	500,00	0,00	0,00	500,00	0,00	0,00
240100	454000	Reinigungsmittel	500,00	0,00	0,00	500,00	0,00	0,00
240100	456000	Schreib-, Zeichen- und son. Büromittel	200,00	0,00	0,00	200,00	0,00	0,00
2	2221/3221	Gebrauchs- und Verbrauchsgüter, Handelswaren / Auszahlungen	4.200,00	0,00	0,00	4.200,00	0,00	0,00
240100	600000	Strom	1.500,00	0,00	0,00	1.500,00	0,00	0,00
240100	600100	Fernwärme	800,00	0,00	0,00	800,00	0,00	0,00
240100	631000	Telekommunikationsdienste	200,00	0,00	0,00	200,00	0,00	0,00
240100	670000	Versicherungen	700,00	0,00	0,00	700,00	0,00	0,00
2	2222/3222	Verwaltungs- und Betriebsaufwand / Auszahlungen	3.200,00	0,00	0,00	3.200,00	0,00	0,00
240100	618000	Instandhaltung von son. Anlagen	200,00	0,00	0,00	200,00	0,00	0,00
2	2224/3224	Instandhaltung / Auszahlungen für Instandhaltung	200,00	0,00	0,00	200,00	0,00	0,00
240100	711000	Gebühren für die Benützung gem. FAG	200,00	0,00	0,00	200,00	0,00	0,00

Voranschlag 2023

Detailnachweis VA / 240 Kindergärten - interne Vergütungen enthalten

Fonds	Konto	Bezeichnung	EVA 2023	EVA 2022	ERA 2021	FVA 2023	FVA 2022	FRA 2021
240100	728000	Entgelte für sonstige Leistungen	300,00	0,00	0,00	300,00	0,00	0,00
240100	729000	Sonstige Ausgaben	300,00	0,00	0,00	300,00	0,00	0,00
2	2225/3225	Sonstiger Sachaufwand / Sonstige Auszahl. aus Sachaufwand	800,00	0,00	0,00	800,00	0,00	0,00
240100	680300	Planm. Afa Gebäude/Bauten	7.600,00	0,00	0,00	0,00	0,00	0,00
240100	680700	Planm. Afa Amts, Betriebs/Geschäftsausstattung	4.700,00	0,00	0,00	0,00	0,00	0,00
2	2226/3226	Nicht finanz.wirks. Sachaufw. / Ausz. Inanspruchn.Haftungen	12.300,00	0,00	0,00	0,00	0,00	0,00
1	**222/322**	**Sachaufwand / Auszahlungen aus Sachaufwand (o.Transferaufw.)**	**20.700,00**	**0,00**	**0,00**	**8.400,00**	**0,00**	**0,00**
240100	650000	Zinsen für Finanzschulden in Euro	3.800,00	0,00	0,00	3.800,00	0,00	0,00
2	2241/3241	Zinsen Fin.sch,Fin.leas,Ford.kauf,deriv.Fin.instr. m.G/Ausz.	3.800,00	0,00	0,00	3.800,00	0,00	0,00
1	**224/324**	**Finanzaufwand / Auszahlungen aus Finanzaufwand**	**3.800,00**	**0,00**	**0,00**	**3.800,00**	**0,00**	**0,00**
SU	**22/32**	**Summe Aufwendungen / Auszahlungen operative Gebarung**	**41.500,00**	**0,00**	**0,00**	**29.200,00**	**0,00**	**0,00**
SA	**SA0/SA1**	**(0) Nettoergeb. (21-22) / SA (1) Geldfluss op. Geb. (31-32)**	**-31.700,00**	**0,00**	**0,00**	**-22.700,00**	**0,00**	**0,00**
SA	**SA0R**	**Saldo Haushaltsrücklagen**	**0,00**	**0,00**	**0,00**			
SA	**SA00**	**Nettoergebnis nach Zuweisung und Entnahmen von HH-Rücklagen**	**-31.700,00**	**0,00**	**0,00**			
Investive Gebarung								
240100	301000	Kapitaltransf. von Ländern, -fonds und -kammern				165.000,00	0,00	0,00
2	3331	Kapitaltransferzahlungen von Trägern des öffentlichen Rechts				165.000,00	0,00	0,00
1	**333**	**Einzahlungen aus Kapitaltransfers**				**165.000,00**	**0,00**	**0,00**
SU	**33**	**Summe Einzahlungen investive Gebarung**				**165.000,00**	**0,00**	**0,00**
240100	061000	Im Bau befindliche Gebäude und Bauten				350.000,00	50.000,00	0,00
2	3413	Auszahlungen für den Erwerb von Gebäuden und Bauten				350.000,00	50.000,00	0,00
240100	042000	Amts-, Betriebs- und Geschäftsausstattung				61.000,00	0,00	0,00
2	3415	Ausz. f.d. Erwerb von Amts-, Betriebs- u.Geschäftsausstatt.				61.000,00	0,00	0,00
1	**341**	**Auszahlungen aus der Investitionstätigkeit**				**411.000,00**	**50.000,00**	**0,00**
SU	**34**	**Summe Auszahlungen investive Gebarung**				**411.000,00**	**50.000,00**	**0,00**
SA	**SA2**	**Saldo (2) Geldfluss aus der Investiven Gebarung (33-34)**				**-246.000,00**	**-50.000,00**	**0,00**

Voranschlag 2023

Detailnachweis VA / 240 Kindergärten - interne Vergütungen enthalten

Fonds	Konto	Bezeichnung	EVA 2023	EVA 2022	ERA 2021	FVA 2023	FVA 2022	FRA 2021
SA SA3		**Saldo (3) Nettofinanzierungssaldo (SA1+SA2)**				**-268.700,00**	**-50.000,00**	**0,00**
Finanzierungstätigkeit								
240100	346000	Investitionsdarlehen von Finanz.unt.				245.000,00	0,00	0,00
2 3514		Einzahlungen aus Finanzschulden (Finanzunternehmen)				245.000,00	0,00	0,00
1 351		**Einzahlungen aus der Aufnahme von Finanzschulden**				**245.000,00**	**0,00**	**0,00**
SU 35		**Summe Einzahlungen aus der Finanzierungstätigkeit**				**245.000,00**	**0,00**	**0,00**
240100	346000	Investitionsdarlehen von Finanz.unt.				8.200,00	0,00	0,00
2 3614		Auszahlungen aus Finanzschulden				8.200,00	0,00	0,00
1 361		**Auszahlungen aus der Tilgung von Finanzschulden**				**8.200,00**	**0,00**	**0,00**
SU 36		**Summe Auszahlungen aus der Finanzierungstätigkeit**				**8.200,00**	**0,00**	**0,00**
SA SA4		**Saldo (4) Geldfluss aus der Finanzierungstätigkeit (35-36)**				**236.800,00**	**0,00**	**0,00**
SA SA5		**Saldo (5) Geldfluss aus VA-wirksamer Gebarung (SA3+SA4)**				**-31.900,00**	**-50.000,00**	**0,00**
Verrechnung zw. operativer Gebarung und investiven Vorhaben								
240100	910000	Verrechnung OH u. AOH (Zu-/Rückführung)				0,00	50.000,00	0,00
2 3701		Einzahlungen aus operativer Gebarung für investive Vorhaben				0,00	50.000,00	0,00
1 370		**Einzahlungen aus operativer Gebarung für investive Vorhaben**				**0,00**	**50.000,00**	**0,00**
SA SA51		**Saldo Geldfluss aus operativer Gebarung für invest. Vorhaben**				**0,00**	**50.000,00**	**0,00**
UA 240		**Kindergärten**						
UA 240	SA0/SA1	(0) Nettoergeb. (21-22) / SA (1) Geldfluss op. Geb. (31-32)	-430.900,00	-354.900,00	-348.242,97	-374.500,00	-315.100,00	-296.004,47
UA 240	SA00	Nettoergebnis nach Zuweisung und Entnahmen von HH-Rücklagen	-430.900,00	-354.900,00	-348.242,97			
UA 240	SA2	Saldo (2) Geldfluss aus der Investiven Gebarung (33-34)				-1.664.300,00	-941.600,00	-122.702,46
UA 240	SA3	Saldo (3) Nettofinanzierungssaldo (SA1+SA2)				-2.038.800,00	-1.256.700,00	-418.706,93
UA 240	SA4	Saldo (4) Geldfluss aus der Finanzierungstätigkeit (35-36)				1.060.500,00	306.600,00	-93.254,64
UA 240	SA5	Saldo (5) Geldfluss aus VA-wirksamer Gebarung (SA3+SA4)				-978.300,00	-950.100,00	-511.961,57

Voranschlag 2023

Detailnachweis VA / 240 Kindergärten - interne Vergütungen enthalten

Fonds	Konto	Bezeichnung	EVA 2023	EVA 2022	ERA 2021	FVA 2023	FVA 2022	FRA 2021
A 24		**Vorschulische Erziehung**						
A 24	SA0/SA1	(0) Nettoergeb. (21-22) / SA (1) Geldfluss op. Geb. (31-32)	-430.900,00	-354.900,00	-348.242,97	-374.500,00	-315.100,00	-296.004,47
A 24	SA00	Nettoergebnis nach Zuweisung und Entnahmen von HH-Rücklagen	-430.900,00	-354.900,00	-348.242,97			
A 24	SA2	Saldo (2) Geldfluss aus der Investiven Gebarung (33-34)				-1.664.300,00	-941.600,00	-122.702,46
A 24	SA3	Saldo (3) Nettofinanzierungssaldo (SA1+SA2)				-2.038.800,00	-1.256.700,00	-418.706,93
A 24	SA4	Saldo (4) Geldfluss aus der Finanzierungstätigkeit (35-36)				1.060.500,00	306.600,00	-93.254,64
A 24	SA5	Saldo (5) Geldfluss aus VA-wirksamer Gebarung (SA3+SA4)				-978.300,00	-950.100,00	-511.961,57
A 24	SA51	Saldo Geldfluss aus operativer Gebarung für invest. Vorhaben				250.300,00	496.300,00	0,00

Voranschlag 2023

Detailnachweis VA / 262 Sportplätze - interne Vergütungen enthalten

Fonds	Konto	Bezeichnung	EVA 2023	EVA 2022	ERA 2021	FVA 2023	FVA 2022	FRA 2021
Fonds 262000		**Sportplätze**						
Operative Gebarung								
262000	828000	Rückersätze von Ausgaben	4.500,00	4.200,00	3.658,34	4.500,00	4.200,00	3.658,34
2	2116/3116	Erträge / Einz. aus Veräußerung/GWG u. sonst. Erträge/Einz.	4.500,00	4.200,00	3.658,34	4.500,00	4.200,00	3.658,34
1	**211/311**	**Erträge / Einzahl. aus der operativen Verwaltungstätigkeit**	**4.500,00**	**4.200,00**	**3.658,34**	**4.500,00**	**4.200,00**	**3.658,34**
262000	861000	Lfd. Transferz. von Ländern	0,00	4.000,00	0,00	0,00	4.000,00	0,00
262000	861100	Lfd. Transferz. von Ländern	2.300,00	3.400,00	4.174,27	2.300,00	3.400,00	4.174,27
2	2121/3121	Transferertrag / -zahlungen von Trägern des öffentl. Rechts	2.300,00	7.400,00	4.174,27	2.300,00	7.400,00	4.174,27
262000	813000	Erträge a.d. Auflösung von Investitionszuschüssen	8.500,00	8.500,00	8.401,07	0,00	0,00	0,00
2	2127	Nicht finanzierungswirksamer Transferertrag	8.500,00	8.500,00	8.401,07	0,00	0,00	0,00
1	**212/312**	**Erträge aus Transfers / Einzahl. aus Transfers (ohne KTs)**	**10.800,00**	**15.900,00**	**12.575,34**	**2.300,00**	**7.400,00**	**4.174,27**
SU	**21/31**	**Summe Erträge / Einzahlungen operative Gebarung**	**15.300,00**	**20.100,00**	**16.233,68**	**6.800,00**	**11.600,00**	**7.832,61**
262000	670000	Versicherungen	1.800,00	1.800,00	1.638,27	1.800,00	1.800,00	1.638,27
2	2222/3222	Verwaltungs- und Betriebsaufwand / Auszahlungen	1.800,00	1.800,00	1.638,27	1.800,00	1.800,00	1.638,27
262000	613000	Instandhaltung von Grundstückseinricht.	1.000,00	1.000,00	0,00	1.000,00	1.000,00	0,00
262000	613001	Hochwasser Instandhaltung von Grundstückseinricht.	0,00	300,00	17.348,11	0,00	300,00	17.348,11
2	2224/3224	Instandhaltung / Auszahlungen für Instandhaltung	1.000,00	1.300,00	17.348,11	1.000,00	1.300,00	17.348,11
262000	711000	Gebühren für die Benützung gem. FAG	3.000,00	2.700,00	2.376,96	3.000,00	2.700,00	2.376,96
2	2225/3225	Sonstiger Sachaufwand / Sonstige Auszahl. aus Sachaufwand	3.000,00	2.700,00	2.376,96	3.000,00	2.700,00	2.376,96
262000	680200	Planm. Afa Grundstückseinrichtungen/Infrastruktur	23.100,00	23.100,00	22.897,90	0,00	0,00	0,00
262000	680300	Planm. Afa Gebäude/Bauten	15.600,00	15.600,00	15.528,30	0,00	0,00	0,00
2	2226/3226	Nicht finanz.wirks. Sachaufw. / Ausz. Inanspruchn.Haftungen	38.700,00	38.700,00	38.426,20	0,00	0,00	0,00
1	**222/322**	**Sachaufwand / Auszahlungen aus Sachaufwand (o.Transferaufw.)**	**44.500,00**	**44.500,00**	**59.789,54**	**5.800,00**	**5.800,00**	**21.363,34**
262000	757000	Lfd. Transferz. an priv. Organisationen	8.000,00	8.000,00	38.000,00	8.000,00	8.000,00	38.000,00
2	2234/3234	Transferaufwand / -zahlungen an Haush. & Org.o.Erwerbschar.	8.000,00	8.000,00	38.000,00	8.000,00	8.000,00	38.000,00
1	**223/323**	**Transferaufwand (lfd. u.KTs) / Auszahl. Transfers (ohne KTs)**	**8.000,00**	**8.000,00**	**38.000,00**	**8.000,00**	**8.000,00**	**38.000,00**

Voranschlag 2023

Detailnachweis VA / 262 Sportplätze - interne Vergütungen enthalten

Fonds	Konto	Bezeichnung	EVA 2023	EVA 2022	ERA 2021	FVA 2023	FVA 2022	FRA 2021
262000	650000	Zinsen für Finanzschulden in Euro	2.400,00	3.100,00	3.998,94	2.400,00	3.100,00	3.998,94
2	2241/3241	Zinsen Fin.sch,Fin.leas,Ford.kauf,deriv.Fin.instr. m.G/Ausz.	2.400,00	3.100,00	3.998,94	2.400,00	3.100,00	3.998,94
1	**224/324**	**Finanzaufwand / Auszahlungen aus Finanzaufwand**	**2.400,00**	**3.100,00**	**3.998,94**	**2.400,00**	**3.100,00**	**3.998,94**
SU	**22/32**	**Summe Aufwendungen / Auszahlungen operative Gebarung**	**54.900,00**	**55.600,00**	**101.788,48**	**16.200,00**	**16.900,00**	**63.362,28**
SA	**SA0/SA1**	**(0) Nettoergeb. (21-22) / SA (1) Geldfluss op. Geb. (31-32)**	**-39.600,00**	**-35.500,00**	**-85.554,80**	**-9.400,00**	**-5.300,00**	**-55.529,67**
SA	**SA0R**	**Saldo Haushaltsrücklagen**	**0,00**	**0,00**	**0,00**			
SA	**SA00**	**Nettoergebnis nach Zuweisung und Entnahmen von HH-Rücklagen**	**-39.600,00**	**-35.500,00**	**-85.554,80**			
Investive Gebarung								
SU	**33**	**Summe Einzahlungen investive Gebarung**				**0,00**	**0,00**	**0,00**
SU	**34**	**Summe Auszahlungen investive Gebarung**				**0,00**	**0,00**	**0,00**
SA	**SA2**	**Saldo (2) Geldfluss aus der Investiven Gebarung (33-34)**				**0,00**	**0,00**	**0,00**
SA	**SA3**	**Saldo (3) Nettofinanzierungssaldo (SA1+SA2)**				**-9.400,00**	**-5.300,00**	**-55.529,67**
Finanzierungstätigkeit								
SU	**35**	**Summe Einzahlungen aus der Finanzierungstätigkeit**				**0,00**	**0,00**	**0,00**
262000	346000	Investitionsdarlehen von Finanz.unt.				109.400,00	112.600,00	112.505,54
2	3614	Auszahlungen aus Finanzschulden				109.400,00	112.600,00	112.505,54
1	**361**	**Auszahlungen aus der Tilgung von Finanzschulden**				**109.400,00**	**112.600,00**	**112.505,54**
SU	**36**	**Summe Auszahlungen aus der Finanzierungstätigkeit**				**109.400,00**	**112.600,00**	**112.505,54**
SA	**SA4**	**Saldo (4) Geldfluss aus der Finanzierungstätigkeit (35-36)**				**-109.400,00**	**-112.600,00**	**-112.505,54**
SA	**SA5**	**Saldo (5) Geldfluss aus VA-wirksamer Gebarung (SA3+SA4)**				**-118.800,00**	**-117.900,00**	**-168.035,21**
Verrechnung zw. operativer Gebarung und investiven Vorhaben								
SA	**SA51**	**Saldo Geldfluss aus operativer Gebarung für invest. Vorhaben**				**0,00**	**0,00**	**0,00**

Voranschlag 2023

Detailnachweis VA / 262 Sportplätze - interne Vergütungen enthalten

Fonds	Konto	Bezeichnung	EVA 2023	EVA 2022	ERA 2021	FVA 2023	FVA 2022	FRA 2021
UA 262		**Sportplätze**						
UA 262	SA0/SA1	(0) Nettoergeb. (21-22) / SA (1) Geldfluss op. Geb. (31-32)	-39.600,00	-35.500,00	-85.554,80	-9.400,00	-5.300,00	-55.529,67
UA 262	SA00	Nettoergebnis nach Zuweisung und Entnahmen von HH-Rücklagen	-39.600,00	-35.500,00	-85.554,80			
UA 262	SA2	Saldo (2) Geldfluss aus der Investiven Gebarung (33-34)				0,00	0,00	0,00
UA 262	SA3	Saldo (3) Nettofinanzierungssaldo (SA1+SA2)				-9.400,00	-5.300,00	-55.529,67
UA 262	SA4	Saldo (4) Geldfluss aus der Finanzierungstätigkeit (35-36)				-109.400,00	-112.600,00	-112.505,54
UA 262	SA5	Saldo (5) Geldfluss aus VA-wirksamer Gebarung (SA3+SA4)				-118.800,00	-117.900,00	-168.035,21

Voranschlag 2023

Detailnachweis VA / 265 Tennisplätze und -hallen - interne Vergütungen enthalten

Fonds	Konto	Bezeichnung	EVA 2023	EVA 2022	ERA 2021	FVA 2023	FVA 2022	FRA 2021
Fonds 265000		**Tennisplätze und -hallen**						
Operative Gebarung								
265000	813000	Erträge a.d. Auflösung von Investitionszuschüssen	1.800,00	1.800,00	1.720,00	0,00	0,00	0,00
2	2127	Nicht finanzierungswirksamer Transferertrag	1.800,00	1.800,00	1.720,00	0,00	0,00	0,00
1	**212/312**	**Erträge aus Transfers / Einzahl. aus Transfers (ohne KTs)**	**1.800,00**	**1.800,00**	**1.720,00**	**0,00**	**0,00**	**0,00**
SU	**21/31**	**Summe Erträge / Einzahlungen operative Gebarung**	**1.800,00**	**1.800,00**	**1.720,00**	**0,00**	**0,00**	**0,00**
265000	729000	Sonstige Ausgaben	200,00	200,00	0,00	200,00	200,00	0,00
2	2225/3225	Sonstiger Sachaufwand / Sonstige Auszahl. aus Sachaufwand	200,00	200,00	0,00	200,00	200,00	0,00
265000	680200	Planm. Afa Grundstückseinrichtungen/Infrastruktur	13.700,00	13.700,00	13.591,56	0,00	0,00	0,00
265000	680300	Planm. Afa Gebäude/Bauten	6.600,00	6.600,00	6.515,12	0,00	0,00	0,00
265000	680700	Planm. Afa Amts, Betriebs/Geschäftsausstattung	3.100,00	3.100,00	3.028,32	0,00	0,00	0,00
2	2226/3226	Nicht finanz.wirks. Sachaufw. / Ausz. Inanspruchn.Haftungen	23.400,00	23.400,00	23.135,00	0,00	0,00	0,00
1	**222/322**	**Sachaufwand / Auszahlungen aus Sachaufwand (o.Transferaufw.)**	**23.600,00**	**23.600,00**	**23.135,00**	**200,00**	**200,00**	**0,00**
SU	**22/32**	**Summe Aufwendungen / Auszahlungen operative Gebarung**	**23.600,00**	**23.600,00**	**23.135,00**	**200,00**	**200,00**	**0,00**
SA	**SA0/SA1**	**(0) Nettoergeb. (21-22) / SA (1) Geldfluss op. Geb. (31-32)**	**-21.800,00**	**-21.800,00**	**-21.415,00**	**-200,00**	**-200,00**	**0,00**
SA	**SA0R**	**Saldo Haushaltsrücklagen**	**0,00**	**0,00**	**0,00**			
SA	**SA00**	**Nettoergebnis nach Zuweisung und Entnahmen von HH-Rücklagen**	**-21.800,00**	**-21.800,00**	**-21.415,00**			
Investive Gebarung								
SU	**33**	**Summe Einzahlungen investive Gebarung**				**0,00**	**0,00**	**0,00**
SU	**34**	**Summe Auszahlungen investive Gebarung**				**0,00**	**0,00**	**0,00**
SA	**SA2**	**Saldo (2) Geldfluss aus der Investiven Gebarung (33-34)**				**0,00**	**0,00**	**0,00**
SA	**SA3**	**Saldo (3) Nettofinanzierungssaldo (SA1+SA2)**				**-200,00**	**-200,00**	**0,00**
Finanzierungstätigkeit								
SU	**35**	**Summe Einzahlungen aus der Finanzierungstätigkeit**				**0,00**	**0,00**	**0,00**
SU	**36**	**Summe Auszahlungen aus der Finanzierungstätigkeit**				**0,00**	**0,00**	**0,00**

Voranschlag 2023

Detailnachweis VA / 265 Tennisplätze und -hallen - interne Vergütungen enthalten

Fonds	Konto	Bezeichnung	EVA 2023	EVA 2022	ERA 2021	FVA 2023	FVA 2022	FRA 2021
SA SA4		**Saldo (4) Geldfluss aus der Finanzierungstätigkeit (35-36)**				**0,00**	**0,00**	**0,00**
SA SA5		**Saldo (5) Geldfluss aus VA-wirksamer Gebarung (SA3+SA4)**				**-200,00**	**-200,00**	**0,00**
Verrechnung zw. operativer Gebarung und investiven Vorhaben								
SA SA51		**Saldo Geldfluss aus operativer Gebarung für invest. Vorhaben**				**0,00**	**0,00**	**0,00**
UA 265		**Tennisplätze und -hallen**						
UA 265	SA0/SA1	(0) Nettoergeb. (21-22) / SA (1) Geldfluss op. Geb. (31-32)	-21.800,00	-21.800,00	-21.415,00	-200,00	-200,00	0,00
UA 265	SA00	Nettoergebnis nach Zuweisung und Entnahmen von HH-Rücklagen	-21.800,00	-21.800,00	-21.415,00			
UA 265	SA2	Saldo (2) Geldfluss aus der Investiven Gebarung (33-34)				0,00	0,00	0,00
UA 265	SA3	Saldo (3) Nettofinanzierungssaldo (SA1+SA2)				-200,00	-200,00	0,00
UA 265	SA4	Saldo (4) Geldfluss aus der Finanzierungstätigkeit (35-36)				0,00	0,00	0,00
UA 265	SA5	Saldo (5) Geldfluss aus VA-wirksamer Gebarung (SA3+SA4)				-200,00	-200,00	0,00

Voranschlag 2023

Detailnachweis VA / 266 Wintersportanlagen - interne Vergütungen enthalten

Fonds	Konto	Bezeichnung	EVA 2023	EVA 2022	ERA 2021	FVA 2023	FVA 2022	FRA 2021
Fonds 266000		**Wintersportanlagen**						
Operative Gebarung								
SU 21/31		**Summe Erträge / Einzahlungen operative Gebarung**	**0,00**	**0,00**	**0,00**	**0,00**	**0,00**	**0,00**
266000	680200	Planm. Afa Grundstückseinrichtungen/Infrastruktur	1.000,00	1.000,00	958,75	0,00	0,00	0,00
2	2226/3226	Nicht finanz.wirks. Sachaufw. / Ausz. Inanspruchn.Haftungen	1.000,00	1.000,00	958,75	0,00	0,00	0,00
1	**222/322**	**Sachaufwand / Auszahlungen aus Sachaufwand (o.Transferaufw.)**	**1.000,00**	**1.000,00**	**958,75**	**0,00**	**0,00**	**0,00**
266000	777000	Kapitaltransferz. an priv. Organisation	500,00	500,00	502,23	0,00	0,00	0,00
2	2234/3234	Transferaufwand / -zahlungen an Haush. & Org.o.Erwerbschar.	500,00	500,00	502,23	0,00	0,00	0,00
1	**223/323**	**Transferaufwand (lfd. u.KTs) / Auszahl. Transfers (ohne KTs)**	**500,00**	**500,00**	**502,23**	**0,00**	**0,00**	**0,00**
SU	**22/32**	**Summe Aufwendungen / Auszahlungen operative Gebarung**	**1.500,00**	**1.500,00**	**1.460,98**	**0,00**	**0,00**	**0,00**
SA	**SA0/SA1**	**(0) Nettoergeb. (21-22) / SA (1) Geldfluss op. Geb. (31-32)**	**-1.500,00**	**-1.500,00**	**-1.460,98**	**0,00**	**0,00**	**0,00**
SA	**SA0R**	**Saldo Haushaltsrücklagen**	**0,00**	**0,00**	**0,00**			
SA	**SA00**	**Nettoergebnis nach Zuweisung und Entnahmen von HH-Rücklagen**	**-1.500,00**	**-1.500,00**	**-1.460,98**			
Investive Gebarung								
SU	**33**	**Summe Einzahlungen investive Gebarung**				**0,00**	**0,00**	**0,00**
266000	777000	Kapitaltransferz. an priv. Organisation				500,00	500,00	502,23
2	3434	Kapitaltransferzahl. an Haush. und Org. o. Erwerbscharakter				500,00	500,00	502,23
1	**343**	**Auszahlungen aus Kapitaltransfers**				**500,00**	**500,00**	**502,23**
SU	**34**	**Summe Auszahlungen investive Gebarung**				**500,00**	**500,00**	**502,23**
SA	**SA2**	**Saldo (2) Geldfluss aus der Investiven Gebarung (33-34)**				**-500,00**	**-500,00**	**-502,23**
SA	**SA3**	**Saldo (3) Nettofinanzierungssaldo (SA1+SA2)**				**-500,00**	**-500,00**	**-502,23**
Finanzierungstätigkeit								
SU	**35**	**Summe Einzahlungen aus der Finanzierungstätigkeit**				**0,00**	**0,00**	**0,00**
SU	**36**	**Summe Auszahlungen aus der Finanzierungstätigkeit**				**0,00**	**0,00**	**0,00**
SA	**SA4**	**Saldo (4) Geldfluss aus der Finanzierungstätigkeit (35-36)**				**0,00**	**0,00**	**0,00**

Voranschlag 2023

Detailnachweis VA / 266 Wintersportanlagen - interne Vergütungen enthalten

Fonds	Konto	Bezeichnung	EVA 2023	EVA 2022	ERA 2021	FVA 2023	FVA 2022	FRA 2021
SA SA5		**Saldo (5) Geldfluss aus VA-wirksamer Gebarung (SA3+SA4)**				**-500,00**	**-500,00**	**-502,23**
Verrechnung zw. operativer Gebarung und investiven Vorhaben								
SA SA51		**Saldo Geldfluss aus operativer Gebarung für invest. Vorhaben**				**0,00**	**0,00**	**0,00**
UA 266		**Wintersportanlagen**						
UA 266	SA0/SA1	(0) Nettoergeb. (21-22) / SA (1) Geldfluss op. Geb. (31-32)	-1.500,00	-1.500,00	-1.460,98	0,00	0,00	0,00
UA 266	SA00	Nettoergebnis nach Zuweisung und Entnahmen von HH-Rücklagen	-1.500,00	-1.500,00	-1.460,98			
UA 266	SA2	Saldo (2) Geldfluss aus der Investiven Gebarung (33-34)				-500,00	-500,00	-502,23
UA 266	SA3	Saldo (3) Nettofinanzierungssaldo (SA1+SA2)				-500,00	-500,00	-502,23
UA 266	SA4	Saldo (4) Geldfluss aus der Finanzierungstätigkeit (35-36)				0,00	0,00	0,00
UA 266	SA5	Saldo (5) Geldfluss aus VA-wirksamer Gebarung (SA3+SA4)				-500,00	-500,00	-502,23

Voranschlag 2023

Detailnachweis VA / 269 Sonstige Einrichtungen und Maßnahmen - interne Vergütungen enthalten

Fonds	Konto	Bezeichnung	EVA 2023	EVA 2022	ERA 2021	FVA 2023	FVA 2022	FRA 2021
Fonds 269000		**Sonstige Einrichtungen und Maßnahmen**						
Operative Gebarung								
SU 21/31		**Summe Erträge / Einzahlungen operative Gebarung**	**0,00**	**0,00**	**0,00**	**0,00**	**0,00**	**0,00**
269000	757000	Lfd. Transferz. an priv. Organisationen	2.000,00	2.000,00	500,00	2.000,00	2.000,00	500,00
269000	768000	Son. lfd. Transferz. an priv. Haushalte	0,00	0,00	75,00	0,00	0,00	75,00
2	2234/3234	Transferaufwand / -zahlungen an Haush. & Org.o.Erwerbschar.	2.000,00	2.000,00	575,00	2.000,00	2.000,00	575,00
1	**223/323**	**Transferaufwand (lfd. u.KTs) / Auszahl. Transfers (ohne KTs)**	**2.000,00**	**2.000,00**	**575,00**	**2.000,00**	**2.000,00**	**575,00**
SU	**22/32**	**Summe Aufwendungen / Auszahlungen operative Gebarung**	**2.000,00**	**2.000,00**	**575,00**	**2.000,00**	**2.000,00**	**575,00**
SA	**SA0/SA1**	**(0) Nettoergeb. (21-22) / SA (1) Geldfluss op. Geb. (31-32)**	**-2.000,00**	**-2.000,00**	**-575,00**	**-2.000,00**	**-2.000,00**	**-575,00**
SA	**SA0R**	**Saldo Haushaltsrücklagen**	**0,00**	**0,00**	**0,00**			
SA	**SA00**	**Nettoergebnis nach Zuweisung und Entnahmen von HH-Rücklagen**	**-2.000,00**	**-2.000,00**	**-575,00**			
Investive Gebarung								
269000	301000	Kapitaltransf. von Ländern, -fonds und -kammern				15.000,00	0,00	0,00
2	3331	Kapitaltransferzahlungen von Trägern des öffentlichen Rechts				15.000,00	0,00	0,00
1	**333**	**Einzahlungen aus Kapitaltransfers**				**15.000,00**	**0,00**	**0,00**
SU	**33**	**Summe Einzahlungen investive Gebarung**				**15.000,00**	**0,00**	**0,00**
269000	006000	Sonstige Grundstückseinrichtungen				45.000,00	0,00	0,00
2	3412	Ausz. für den Erwerb von Grundstücken & Grundstückseinricht.				45.000,00	0,00	0,00
1	**341**	**Auszahlungen aus der Investitionstätigkeit**				**45.000,00**	**0,00**	**0,00**
SU	**34**	**Summe Auszahlungen investive Gebarung**				**45.000,00**	**0,00**	**0,00**
SA	**SA2**	**Saldo (2) Geldfluss aus der Investiven Gebarung (33-34)**				**-30.000,00**	**0,00**	**0,00**
SA	**SA3**	**Saldo (3) Nettofinanzierungssaldo (SA1+SA2)**				**-32.000,00**	**-2.000,00**	**-575,00**
Finanzierungstätigkeit								
SU	**35**	**Summe Einzahlungen aus der Finanzierungstätigkeit**				**0,00**	**0,00**	**0,00**
SU	**36**	**Summe Auszahlungen aus der Finanzierungstätigkeit**				**0,00**	**0,00**	**0,00**

Voranschlag 2023

Detailnachweis VA / 269 Sonstige Einrichtungen und Maßnahmen - interne Vergütungen enthalten

Fonds	Konto	Bezeichnung	EVA 2023	EVA 2022	ERA 2021	FVA 2023	FVA 2022	FRA 2021
SA SA4		**Saldo (4) Geldfluss aus der Finanzierungstätigkeit (35-36)**				**0,00**	**0,00**	**0,00**
SA SA5		**Saldo (5) Geldfluss aus VA-wirksamer Gebarung (SA3+SA4)**				**-32.000,00**	**-2.000,00**	**-575,00**
Verrechnung zw. operativer Gebarung und investiven Vorhaben								
269000	910000	Verrechnung OH u. AOH (Zu-/Rückführung)				30.000,00	0,00	0,00
2 3701		Einzahlungen aus operativer Gebarung für investive Vorhaben				30.000,00	0,00	0,00
1 370		**Einzahlungen aus operativer Gebarung für investive Vorhaben**				**30.000,00**	**0,00**	**0,00**
SA SA51		**Saldo Geldfluss aus operativer Gebarung für invest. Vorhaben**				**30.000,00**	**0,00**	**0,00**
UA 269		**Sonstige Einrichtungen und Maßnahmen**						
UA 269	SA0/SA1	(0) Nettoergeb. (21-22) / SA (1) Geldfluss op. Geb. (31-32)	-2.000,00	-2.000,00	-575,00	-2.000,00	-2.000,00	-575,00
UA 269	SA00	Nettoergebnis nach Zuweisung und Entnahmen von HH-Rücklagen	-2.000,00	-2.000,00	-575,00			
UA 269	SA2	Saldo (2) Geldfluss aus der Investiven Gebarung (33-34)				-30.000,00	0,00	0,00
UA 269	SA3	Saldo (3) Nettofinanzierungssaldo (SA1+SA2)				-32.000,00	-2.000,00	-575,00
UA 269	SA4	Saldo (4) Geldfluss aus der Finanzierungstätigkeit (35-36)				0,00	0,00	0,00
UA 269	SA5	Saldo (5) Geldfluss aus VA-wirksamer Gebarung (SA3+SA4)				-32.000,00	-2.000,00	-575,00
A 26		**Sport und außerschulische Leibeserziehung**						
A 26	SA0/SA1	(0) Nettoergeb. (21-22) / SA (1) Geldfluss op. Geb. (31-32)	-64.900,00	-60.800,00	-109.005,78	-11.600,00	-7.500,00	-56.104,67
A 26	SA00	Nettoergebnis nach Zuweisung und Entnahmen von HH-Rücklagen	-64.900,00	-60.800,00	-109.005,78			
A 26	SA2	Saldo (2) Geldfluss aus der Investiven Gebarung (33-34)				-30.500,00	-500,00	-502,23
A 26	SA3	Saldo (3) Nettofinanzierungssaldo (SA1+SA2)				-42.100,00	-8.000,00	-56.606,90
A 26	SA4	Saldo (4) Geldfluss aus der Finanzierungstätigkeit (35-36)				-109.400,00	-112.600,00	-112.505,54
A 26	SA5	Saldo (5) Geldfluss aus VA-wirksamer Gebarung (SA3+SA4)				-151.500,00	-120.600,00	-169.112,44
A 26	SA51	Saldo Geldfluss aus operativer Gebarung für invest. Vorhaben				30.000,00	0,00	0,00

Voranschlag 2023

Detailnachweis VA / 273 Volksbüchereien - interne Vergütungen enthalten

Fonds	Konto	Bezeichnung	EVA 2023	EVA 2022	ERA 2021	FVA 2023	FVA 2022	FRA 2021
Fonds 273000		**Volksbüchereien**						
Operative Gebarung								
SU 21/31		**Summe Erträge / Einzahlungen operative Gebarung**	**0,00**	**0,00**	**0,00**	**0,00**	**0,00**	**0,00**
273000	729000	Sonstige Ausgaben	400,00	400,00	60,00	400,00	400,00	60,00
2	2225/3225	Sonstiger Sachaufwand / Sonstige Auszahl. aus Sachaufwand	400,00	400,00	60,00	400,00	400,00	60,00
1	**222/322**	**Sachaufwand / Auszahlungen aus Sachaufwand (o.Transferaufw.)**	**400,00**	**400,00**	**60,00**	**400,00**	**400,00**	**60,00**
273000	757000	Lfd. Transferz. an priv. Organisationen	2.000,00	2.000,00	2.000,00	2.000,00	2.000,00	2.000,00
2	2234/3234	Transferaufwand / -zahlungen an Haush. & Org.o.Erwerbschar.	2.000,00	2.000,00	2.000,00	2.000,00	2.000,00	2.000,00
1	**223/323**	**Transferaufwand (lfd. u.KTs) / Auszahl. Transfers (ohne KTs)**	**2.000,00**	**2.000,00**	**2.000,00**	**2.000,00**	**2.000,00**	**2.000,00**
SU 22/32		**Summe Aufwendungen / Auszahlungen operative Gebarung**	**2.400,00**	**2.400,00**	**2.060,00**	**2.400,00**	**2.400,00**	**2.060,00**
SA SA0/SA1		**(0) Nettoergeb. (21-22) / SA (1) Geldfluss op. Geb. (31-32)**	**-2.400,00**	**-2.400,00**	**-2.060,00**	**-2.400,00**	**-2.400,00**	**-2.060,00**
SA SA0R		**Saldo Haushaltsrücklagen**	**0,00**	**0,00**	**0,00**			
SA SA00		**Nettoergebnis nach Zuweisung und Entnahmen von HH-Rücklagen**	**-2.400,00**	**-2.400,00**	**-2.060,00**			
Investive Gebarung								
SU 33		**Summe Einzahlungen investive Gebarung**				**0,00**	**0,00**	**0,00**
SU 34		**Summe Auszahlungen investive Gebarung**				**0,00**	**0,00**	**0,00**
SA SA2		**Saldo (2) Geldfluss aus der Investiven Gebarung (33-34)**				**0,00**	**0,00**	**0,00**
SA SA3		**Saldo (3) Nettofinanzierungssaldo (SA1+SA2)**				**-2.400,00**	**-2.400,00**	**-2.060,00**
Finanzierungstätigkeit								
SU 35		**Summe Einzahlungen aus der Finanzierungstätigkeit**				**0,00**	**0,00**	**0,00**
SU 36		**Summe Auszahlungen aus der Finanzierungstätigkeit**				**0,00**	**0,00**	**0,00**
SA SA4		**Saldo (4) Geldfluss aus der Finanzierungstätigkeit (35-36)**				**0,00**	**0,00**	**0,00**
SA SA5		**Saldo (5) Geldfluss aus VA-wirksamer Gebarung (SA3+SA4)**				**-2.400,00**	**-2.400,00**	**-2.060,00**
Verrechnung zw. operativer Gebarung und investiven Vorhaben								
SA SA51		**Saldo Geldfluss aus operativer Gebarung für invest. Vorhaben**				**0,00**	**0,00**	**0,00**

Voranschlag 2023

Detailnachweis VA / 273 Volksbüchereien - interne Vergütungen enthalten

Fonds	Konto	Bezeichnung	EVA 2023	EVA 2022	ERA 2021	FVA 2023	FVA 2022	FRA 2021
UA 273		**Volksbüchereien**						
UA 273	SA0/SA1	(0) Nettoergeb. (21-22) / SA (1) Geldfluss op. Geb. (31-32)	-2.400,00	-2.400,00	-2.060,00	-2.400,00	-2.400,00	-2.060,00
UA 273	SA00	Nettoergebnis nach Zuweisung und Entnahmen von HH-Rücklagen	-2.400,00	-2.400,00	-2.060,00			
UA 273	SA2	Saldo (2) Geldfluss aus der Investiven Gebarung (33-34)				0,00	0,00	0,00
UA 273	SA3	Saldo (3) Nettofinanzierungssaldo (SA1+SA2)				-2.400,00	-2.400,00	-2.060,00
UA 273	SA4	Saldo (4) Geldfluss aus der Finanzierungstätigkeit (35-36)				0,00	0,00	0,00
UA 273	SA5	Saldo (5) Geldfluss aus VA-wirksamer Gebarung (SA3+SA4)				-2.400,00	-2.400,00	-2.060,00
A 27		**Erwachsenenbildung**						
A 27	SA0/SA1	(0) Nettoergeb. (21-22) / SA (1) Geldfluss op. Geb. (31-32)	-2.400,00	-2.400,00	-2.060,00	-2.400,00	-2.400,00	-2.060,00
A 27	SA00	Nettoergebnis nach Zuweisung und Entnahmen von HH-Rücklagen	-2.400,00	-2.400,00	-2.060,00			
A 27	SA2	Saldo (2) Geldfluss aus der Investiven Gebarung (33-34)				0,00	0,00	0,00
A 27	SA3	Saldo (3) Nettofinanzierungssaldo (SA1+SA2)				-2.400,00	-2.400,00	-2.060,00
A 27	SA4	Saldo (4) Geldfluss aus der Finanzierungstätigkeit (35-36)				0,00	0,00	0,00
A 27	SA5	Saldo (5) Geldfluss aus VA-wirksamer Gebarung (SA3+SA4)				-2.400,00	-2.400,00	-2.060,00
A 27	SA51	Saldo Geldfluss aus operativer Gebarung für invest. Vorhaben				0,00	0,00	0,00

Voranschlag 2023

Detailnachweis VA / 282 Studienbeihilfen - interne Vergütungen enthalten

Fonds	Konto	Bezeichnung	EVA 2023	EVA 2022	ERA 2021	FVA 2023	FVA 2022	FRA 2021
Fonds 282000		**Studienbeihilfen**						
Operative Gebarung								
SU 21/31		**Summe Erträge / Einzahlungen operative Gebarung**	**0,00**	**0,00**	**0,00**	**0,00**	**0,00**	**0,00**
282000	768000	Son. lfd. Transferz. an priv. Haushalte	0,00	3.600,00	2.250,00	0,00	3.600,00	2.250,00
2	2234/3234	Transferaufwand / -zahlungen an Haush. & Org.o.Erwerbschar.	0,00	3.600,00	2.250,00	0,00	3.600,00	2.250,00
1	**223/323**	**Transferaufwand (lfd. u.KTs) / Auszahl. Transfers (ohne KTs)**	**0,00**	**3.600,00**	**2.250,00**	**0,00**	**3.600,00**	**2.250,00**
SU	**22/32**	**Summe Aufwendungen / Auszahlungen operative Gebarung**	**0,00**	**3.600,00**	**2.250,00**	**0,00**	**3.600,00**	**2.250,00**
SA	**SA0/SA1**	**(0) Nettoergeb. (21-22) / SA (1) Geldfluss op. Geb. (31-32)**	**0,00**	**-3.600,00**	**-2.250,00**	**0,00**	**-3.600,00**	**-2.250,00**
SA	**SA0R**	**Saldo Haushaltsrücklagen**	**0,00**	**0,00**	**0,00**			
SA	**SA00**	**Nettoergebnis nach Zuweisung und Entnahmen von HH-Rücklagen**	**0,00**	**-3.600,00**	**-2.250,00**			
Investive Gebarung								
SU	**33**	**Summe Einzahlungen investive Gebarung**				**0,00**	**0,00**	**0,00**
SU	**34**	**Summe Auszahlungen investive Gebarung**				**0,00**	**0,00**	**0,00**
SA	**SA2**	**Saldo (2) Geldfluss aus der Investiven Gebarung (33-34)**				**0,00**	**0,00**	**0,00**
SA	**SA3**	**Saldo (3) Nettofinanzierungssaldo (SA1+SA2)**				**0,00**	**-3.600,00**	**-2.250,00**
Finanzierungstätigkeit								
SU	**35**	**Summe Einzahlungen aus der Finanzierungstätigkeit**				**0,00**	**0,00**	**0,00**
SU	**36**	**Summe Auszahlungen aus der Finanzierungstätigkeit**				**0,00**	**0,00**	**0,00**
SA	**SA4**	**Saldo (4) Geldfluss aus der Finanzierungstätigkeit (35-36)**				**0,00**	**0,00**	**0,00**
SA	**SA5**	**Saldo (5) Geldfluss aus VA-wirksamer Gebarung (SA3+SA4)**				**0,00**	**-3.600,00**	**-2.250,00**
Verrechnung zw. operativer Gebarung und investiven Vorhaben								
SA	**SA51**	**Saldo Geldfluss aus operativer Gebarung für invest. Vorhaben**				**0,00**	**0,00**	**0,00**

Voranschlag 2023

Detailnachweis VA / 282 Studienbeihilfen - interne Vergütungen enthalten

Fonds	Konto	Bezeichnung	EVA 2023	EVA 2022	ERA 2021	FVA 2023	FVA 2022	FRA 2021
UA 282		**Studienbeihilfen**						
UA 282	SA0/SA1	(0) Nettoergeb. (21-22) / SA (1) Geldfluss op. Geb. (31-32)	0,00	-3.600,00	-2.250,00	0,00	-3.600,00	-2.250,00
UA 282	SA00	Nettoergebnis nach Zuweisung und Entnahmen von HH-Rücklagen	0,00	-3.600,00	-2.250,00			
UA 282	SA2	Saldo (2) Geldfluss aus der Investiven Gebarung (33-34)				0,00	0,00	0,00
UA 282	SA3	Saldo (3) Nettofinanzierungssaldo (SA1+SA2)				0,00	-3.600,00	-2.250,00
UA 282	SA4	Saldo (4) Geldfluss aus der Finanzierungstätigkeit (35-36)				0,00	0,00	0,00
UA 282	SA5	Saldo (5) Geldfluss aus VA-wirksamer Gebarung (SA3+SA4)				0,00	-3.600,00	-2.250,00
A 28		**Forschung und Wissenschaft**						
A 28	SA0/SA1	(0) Nettoergeb. (21-22) / SA (1) Geldfluss op. Geb. (31-32)	0,00	-3.600,00	-2.250,00	0,00	-3.600,00	-2.250,00
A 28	SA00	Nettoergebnis nach Zuweisung und Entnahmen von HH-Rücklagen	0,00	-3.600,00	-2.250,00			
A 28	SA2	Saldo (2) Geldfluss aus der Investiven Gebarung (33-34)				0,00	0,00	0,00
A 28	SA3	Saldo (3) Nettofinanzierungssaldo (SA1+SA2)				0,00	-3.600,00	-2.250,00
A 28	SA4	Saldo (4) Geldfluss aus der Finanzierungstätigkeit (35-36)				0,00	0,00	0,00
A 28	SA5	Saldo (5) Geldfluss aus VA-wirksamer Gebarung (SA3+SA4)				0,00	-3.600,00	-2.250,00
A 28	SA51	Saldo Geldfluss aus operativer Gebarung für invest. Vorhaben				0,00	0,00	0,00
Gruppe 2		**Unterricht, Erziehung, Sport und Wissenschaft**						
Gruppe 2	SA0/SA1	(0) Nettoergeb. (21-22) / SA (1) Geldfluss op. Geb. (31-32)	-994.200,00	-883.600,00	-896.309,02	-839.000,00	-745.400,00	-749.411,71
Gruppe 2	SA00	Nettoergebnis nach Zuweisung und Entnahmen von HH-Rücklagen	-994.200,00	-883.600,00	-896.309,02			
Gruppe 2	SA2	Saldo (2) Geldfluss aus der Investiven Gebarung (33-34)				-1.704.800,00	-957.200,00	-135.264,29
Gruppe 2	SA3	Saldo (3) Nettofinanzierungssaldo (SA1+SA2)				-2.543.800,00	-1.702.600,00	-884.676,00
Gruppe 2	SA4	Saldo (4) Geldfluss aus der Finanzierungstätigkeit (35-36)				949.200,00	192.100,00	-207.701,98
Gruppe 2	SA5	Saldo (5) Geldfluss aus VA-wirksamer Gebarung (SA3+SA4)				-1.594.600,00	-1.510.500,00	-1.092.377,98
Gruppe 2	SA51	Saldo Geldfluss aus operativer Gebarung für invest. Vorhaben				280.300,00	496.300,00	0,00

Voranschlag 2023

Detailnachweis VA / 320 Ausbildung in Musik und darstellender Kunst - interne Vergütungen enthalten

Fonds	Konto	Bezeichnung	EVA 2023	EVA 2022	ERA 2021	FVA 2023	FVA 2022	FRA 2021
Fonds 320000		**Ausbildung in Musik und darstellender Ku**						
Operative Gebarung								
320000	813000	Erträge a.d. Auflösung von Investitionszuschüssen	1.900,00	1.900,00	1.798,36	0,00	0,00	0,00
2	2127	Nicht finanzierungswirksamer Transferertrag	1.900,00	1.900,00	1.798,36	0,00	0,00	0,00
1	**212/312**	**Erträge aus Transfers / Einzahl. aus Transfers (ohne KTs)**	**1.900,00**	**1.900,00**	**1.798,36**	**0,00**	**0,00**	**0,00**
SU	**21/31**	**Summe Erträge / Einzahlungen operative Gebarung**	**1.900,00**	**1.900,00**	**1.798,36**	**0,00**	**0,00**	**0,00**
320000	700000	Mietzinse	6.000,00	10.200,00	0,00	6.000,00	10.200,00	0,00
2	2223/3223	Leasing- und Mietaufwand / Ausz. für Leasing- u. Mietaufwand	6.000,00	10.200,00	0,00	6.000,00	10.200,00	0,00
320000	729000	Sonstige Ausgaben	1.000,00	1.000,00	359,31	1.000,00	1.000,00	359,31
2	2225/3225	Sonstiger Sachaufwand / Sonstige Auszahl. aus Sachaufwand	1.000,00	1.000,00	359,31	1.000,00	1.000,00	359,31
320000	680700	Planm. Afa Amts, Betriebs/Geschäftsausstattung	2.300,00	2.300,00	2.132,86	0,00	0,00	0,00
2	2226/3226	Nicht finanz.wirks. Sachaufw. / Ausz. Inanspruchn.Haftungen	2.300,00	2.300,00	2.132,86	0,00	0,00	0,00
1	**222/322**	**Sachaufwand / Auszahlungen aus Sachaufwand (o.Transferaufw.)**	**9.300,00**	**13.500,00**	**2.492,17**	**7.000,00**	**11.200,00**	**359,31**
320000	752000	Lfd. Transferz. an Gemeinden	117.700,00	106.600,00	97.320,32	117.700,00	106.600,00	97.320,32
2	2231/3231	Transferaufwand / -zahlungen an Träger des öffentl. Rechts	117.700,00	106.600,00	97.320,32	117.700,00	106.600,00	97.320,32
320000	768000	Son. lfd. Transferz. an priv. Haushalte	5.000,00	3.000,00	5.391,30	5.000,00	3.000,00	5.391,30
2	2234/3234	Transferaufwand / -zahlungen an Haush. & Org.o.Erwerbschar.	5.000,00	3.000,00	5.391,30	5.000,00	3.000,00	5.391,30
1	**223/323**	**Transferaufwand (lfd. u.KTs) / Auszahl. Transfers (ohne KTs)**	**122.700,00**	**109.600,00**	**102.711,62**	**122.700,00**	**109.600,00**	**102.711,62**
SU	**22/32**	**Summe Aufwendungen / Auszahlungen operative Gebarung**	**132.000,00**	**123.100,00**	**105.203,79**	**129.700,00**	**120.800,00**	**103.070,93**
SA	**SA0/SA1**	**(0) Nettoergeb. (21-22) / SA (1) Geldfluss op. Geb. (31-32)**	**-130.100,00**	**-121.200,00**	**-103.405,43**	**-129.700,00**	**-120.800,00**	**-103.070,93**
SA	**SA0R**	**Saldo Haushaltsrücklagen**	**0,00**	**0,00**	**0,00**			
SA	**SA00**	**Nettoergebnis nach Zuweisung und Entnahmen von HH-Rücklagen**	**-130.100,00**	**-121.200,00**	**-103.405,43**			
Investive Gebarung								
SU	**33**	**Summe Einzahlungen investive Gebarung**				**0,00**	**0,00**	**0,00**
320000	042000	Amts-, Betriebs- und Geschäftsausstattung				3.000,00	1.000,00	3.345,00

Voranschlag 2023

Detailnachweis VA / 320 Ausbildung in Musik und darstellender Kunst - interne Vergütungen enthalten

Fonds	Konto	Bezeichnung	EVA 2023	EVA 2022	ERA 2021	FVA 2023	FVA 2022	FRA 2021
2	3415	Ausz. f.d. Erwerb von Amts-, Betriebs- u.Geschäftsausstatt.				3.000,00	1.000,00	3.345,00
1	**341**	**Auszahlungen aus der Investitionstätigkeit**				**3.000,00**	**1.000,00**	**3.345,00**
SU	**34**	**Summe Auszahlungen investive Gebarung**				**3.000,00**	**1.000,00**	**3.345,00**
SA	**SA2**	**Saldo (2) Geldfluss aus der Investiven Gebarung (33-34)**				**-3.000,00**	**-1.000,00**	**-3.345,00**
SA	**SA3**	**Saldo (3) Nettofinanzierungssaldo (SA1+SA2)**				**-132.700,00**	**-121.800,00**	**-106.415,93**
Finanzierungstätigkeit								
SU	**35**	**Summe Einzahlungen aus der Finanzierungstätigkeit**				**0,00**	**0,00**	**0,00**
SU	**36**	**Summe Auszahlungen aus der Finanzierungstätigkeit**				**0,00**	**0,00**	**0,00**
SA	**SA4**	**Saldo (4) Geldfluss aus der Finanzierungstätigkeit (35-36)**				**0,00**	**0,00**	**0,00**
SA	**SA5**	**Saldo (5) Geldfluss aus VA-wirksamer Gebarung (SA3+SA4)**				**-132.700,00**	**-121.800,00**	**-106.415,93**
Verrechnung zw. operativer Gebarung und investiven Vorhaben								
SA	**SA51**	**Saldo Geldfluss aus operativer Gebarung für invest. Vorhaben**				**0,00**	**0,00**	**0,00**
UA 320		**Ausbildung in Musik und darstellender Kunst**						
UA 320	SA0/SA1	(0) Nettoergeb. (21-22) / SA (1) Geldfluss op. Geb. (31-32)	-130.100,00	-121.200,00	-103.405,43	-129.700,00	-120.800,00	-103.070,93
UA 320	SA00	Nettoergebnis nach Zuweisung und Entnahmen von HH-Rücklagen	-130.100,00	-121.200,00	-103.405,43			
UA 320	SA2	Saldo (2) Geldfluss aus der Investiven Gebarung (33-34)				-3.000,00	-1.000,00	-3.345,00
UA 320	SA3	Saldo (3) Nettofinanzierungssaldo (SA1+SA2)				-132.700,00	-121.800,00	-106.415,93
UA 320	SA4	Saldo (4) Geldfluss aus der Finanzierungstätigkeit (35-36)				0,00	0,00	0,00
UA 320	SA5	Saldo (5) Geldfluss aus VA-wirksamer Gebarung (SA3+SA4)				-132.700,00	-121.800,00	-106.415,93

Voranschlag 2023

Detailnachweis VA / 321 Einrichtungen der Musikpflege - interne Vergütungen enthalten

Fonds	Konto	Bezeichnung	EVA 2023	EVA 2022	ERA 2021	FVA 2023	FVA 2022	FRA 2021
Fonds 321000		**Einrichtungen der Musikpflege**						
Operative Gebarung								
321000	813000	Erträge a.d. Auflösung von Investitionszuschüssen	700,00	700,00	605,61	0,00	0,00	0,00
2	2127	Nicht finanzierungswirksamer Transferertrag	700,00	700,00	605,61	0,00	0,00	0,00
1	**212/312**	**Erträge aus Transfers / Einzahl. aus Transfers (ohne KTs)**	**700,00**	**700,00**	**605,61**	**0,00**	**0,00**	**0,00**
SU	**21/31**	**Summe Erträge / Einzahlungen operative Gebarung**	**700,00**	**700,00**	**605,61**	**0,00**	**0,00**	**0,00**
321000	670000	Versicherungen	900,00	900,00	864,49	900,00	900,00	864,49
2	2222/3222	Verwaltungs- und Betriebsaufwand / Auszahlungen	900,00	900,00	864,49	900,00	900,00	864,49
321000	711000	Gebühren für die Benützung gem. FAG	400,00	300,00	144,25	400,00	300,00	144,25
2	2225/3225	Sonstiger Sachaufwand / Sonstige Auszahl. aus Sachaufwand	400,00	300,00	144,25	400,00	300,00	144,25
321000	680300	Planm. Afa Gebäude/Bauten	7.200,00	7.200,00	7.176,83	0,00	0,00	0,00
2	2226/3226	Nicht finanz.wirks. Sachaufw. / Ausz. Inanspruchn.Haftungen	7.200,00	7.200,00	7.176,83	0,00	0,00	0,00
1	**222/322**	**Sachaufwand / Auszahlungen aus Sachaufwand (o.Transferaufw.)**	**8.500,00**	**8.400,00**	**8.185,57**	**1.300,00**	**1.200,00**	**1.008,74**
321000	757000	Lfd. Transferz. an priv. Organisationen	3.000,00	3.000,00	1.820,00	3.000,00	3.000,00	1.820,00
2	2234/3234	Transferaufwand / -zahlungen an Haush. & Org.o.Erwerbschar.	3.000,00	3.000,00	1.820,00	3.000,00	3.000,00	1.820,00
1	**223/323**	**Transferaufwand (lfd. u.KTs) / Auszahl. Transfers (ohne KTs)**	**3.000,00**	**3.000,00**	**1.820,00**	**3.000,00**	**3.000,00**	**1.820,00**
SU	**22/32**	**Summe Aufwendungen / Auszahlungen operative Gebarung**	**11.500,00**	**11.400,00**	**10.005,57**	**4.300,00**	**4.200,00**	**2.828,74**
SA	**SA0/SA1**	**(0) Nettoergeb. (21-22) / SA (1) Geldfluss op. Geb. (31-32)**	**-10.800,00**	**-10.700,00**	**-9.399,96**	**-4.300,00**	**-4.200,00**	**-2.828,74**
SA	**SA0R**	**Saldo Haushaltsrücklagen**	**0,00**	**0,00**	**0,00**			
SA	**SA00**	**Nettoergebnis nach Zuweisung und Entnahmen von HH-Rücklagen**	**-10.800,00**	**-10.700,00**	**-9.399,96**			
Investive Gebarung								
SU	**33**	**Summe Einzahlungen investive Gebarung**				**0,00**	**0,00**	**0,00**
SU	**34**	**Summe Auszahlungen investive Gebarung**				**0,00**	**0,00**	**0,00**
SA	**SA2**	**Saldo (2) Geldfluss aus der Investiven Gebarung (33-34)**				**0,00**	**0,00**	**0,00**
SA	**SA3**	**Saldo (3) Nettofinanzierungssaldo (SA1+SA2)**				**-4.300,00**	**-4.200,00**	**-2.828,74**

Voranschlag 2023

Detailnachweis VA / 321 Einrichtungen der Musikpflege - interne Vergütungen enthalten

Fonds	Konto	Bezeichnung	EVA 2023	EVA 2022	ERA 2021	FVA 2023	FVA 2022	FRA 2021
Finanzierungstätigkeit								
SU 35		**Summe Einzahlungen aus der Finanzierungstätigkeit**				**0,00**	**0,00**	**0,00**
SU 36		**Summe Auszahlungen aus der Finanzierungstätigkeit**				**0,00**	**0,00**	**0,00**
SA SA4		**Saldo (4) Geldfluss aus der Finanzierungstätigkeit (35-36)**				**0,00**	**0,00**	**0,00**
SA SA5		**Saldo (5) Geldfluss aus VA-wirksamer Gebarung (SA3+SA4)**				**-4.300,00**	**-4.200,00**	**-2.828,74**
Verrechnung zw. operativer Gebarung und investiven Vorhaben								
SA SA51		**Saldo Geldfluss aus operativer Gebarung für invest. Vorhaben**				**0,00**	**0,00**	**0,00**
UA 321		**Einrichtungen der Musikpflege**						
UA 321	SA0/SA1	(0) Nettoergeb. (21-22) / SA (1) Geldfluss op. Geb. (31-32)	-10.800,00	-10.700,00	-9.399,96	-4.300,00	-4.200,00	-2.828,74
UA 321	SA00	Nettoergebnis nach Zuweisung und Entnahmen von HH-Rücklagen	-10.800,00	-10.700,00	-9.399,96			
UA 321	SA2	Saldo (2) Geldfluss aus der Investiven Gebarung (33-34)				0,00	0,00	0,00
UA 321	SA3	Saldo (3) Nettofinanzierungssaldo (SA1+SA2)				-4.300,00	-4.200,00	-2.828,74
UA 321	SA4	Saldo (4) Geldfluss aus der Finanzierungstätigkeit (35-36)				0,00	0,00	0,00
UA 321	SA5	Saldo (5) Geldfluss aus VA-wirksamer Gebarung (SA3+SA4)				-4.300,00	-4.200,00	-2.828,74
A 32		**Musik und darstellende Kunst**						
A 32	SA0/SA1	(0) Nettoergeb. (21-22) / SA (1) Geldfluss op. Geb. (31-32)	-140.900,00	-131.900,00	-112.805,39	-134.000,00	-125.000,00	-105.899,67
A 32	SA00	Nettoergebnis nach Zuweisung und Entnahmen von HH-Rücklagen	-140.900,00	-131.900,00	-112.805,39			
A 32	SA2	Saldo (2) Geldfluss aus der Investiven Gebarung (33-34)				-3.000,00	-1.000,00	-3.345,00
A 32	SA3	Saldo (3) Nettofinanzierungssaldo (SA1+SA2)				-137.000,00	-126.000,00	-109.244,67
A 32	SA4	Saldo (4) Geldfluss aus der Finanzierungstätigkeit (35-36)				0,00	0,00	0,00
A 32	SA5	Saldo (5) Geldfluss aus VA-wirksamer Gebarung (SA3+SA4)				-137.000,00	-126.000,00	-109.244,67
A 32	SA51	Saldo Geldfluss aus operativer Gebarung für invest. Vorhaben				0,00	0,00	0,00

Voranschlag 2023

Detailnachweis VA / 361 Nichtwissenschaftliche Archive - interne Vergütungen enthalten

Fonds	Konto	Bezeichnung	EVA 2023	EVA 2022	ERA 2021	FVA 2023	FVA 2022	FRA 2021
Fonds 361000		**Nichtwissenschaftliche Archive**						
Operative Gebarung								
SU 21/31		**Summe Erträge / Einzahlungen operative Gebarung**	**0,00**	**0,00**	**0,00**	**0,00**	**0,00**	**0,00**
361000	457000	Druckwerke	100,00	100,00	0,00	100,00	100,00	0,00
2	2221/3221	Gebrauchs- und Verbrauchsgüter, Handelswaren / Auszahlungen	100,00	100,00	0,00	100,00	100,00	0,00
1 222/322		**Sachaufwand / Auszahlungen aus Sachaufwand (o.Transferaufw.)**	**100,00**	**100,00**	**0,00**	**100,00**	**100,00**	**0,00**
SU 22/32		**Summe Aufwendungen / Auszahlungen operative Gebarung**	**100,00**	**100,00**	**0,00**	**100,00**	**100,00**	**0,00**
SA SA0/SA1		**(0) Nettoergeb. (21-22) / SA (1) Geldfluss op. Geb. (31-32)**	**-100,00**	**-100,00**	**0,00**	**-100,00**	**-100,00**	**0,00**
SA SA0R		**Saldo Haushaltsrücklagen**	**0,00**	**0,00**	**0,00**			
SA SA00		**Nettoergebnis nach Zuweisung und Entnahmen von HH-Rücklagen**	**-100,00**	**-100,00**	**0,00**			
Investive Gebarung								
SU 33		**Summe Einzahlungen investive Gebarung**				**0,00**	**0,00**	**0,00**
SU 34		**Summe Auszahlungen investive Gebarung**				**0,00**	**0,00**	**0,00**
SA SA2		**Saldo (2) Geldfluss aus der Investiven Gebarung (33-34)**				**0,00**	**0,00**	**0,00**
SA SA3		**Saldo (3) Nettofinanzierungssaldo (SA1+SA2)**				**-100,00**	**-100,00**	**0,00**
Finanzierungstätigkeit								
SU 35		**Summe Einzahlungen aus der Finanzierungstätigkeit**				**0,00**	**0,00**	**0,00**
SU 36		**Summe Auszahlungen aus der Finanzierungstätigkeit**				**0,00**	**0,00**	**0,00**
SA SA4		**Saldo (4) Geldfluss aus der Finanzierungstätigkeit (35-36)**				**0,00**	**0,00**	**0,00**
SA SA5		**Saldo (5) Geldfluss aus VA-wirksamer Gebarung (SA3+SA4)**				**-100,00**	**-100,00**	**0,00**
Verrechnung zw. operativer Gebarung und investiven Vorhaben								
SA SA51		**Saldo Geldfluss aus operativer Gebarung für invest. Vorhaben**				**0,00**	**0,00**	**0,00**

Voranschlag 2023

Detailnachweis VA / 361 Nichtwissenschaftliche Archive - interne Vergütungen enthalten

Fonds	Konto	Bezeichnung	EVA 2023	EVA 2022	ERA 2021	FVA 2023	FVA 2022	FRA 2021
UA 361		**Nichtwissenschaftliche Archive**						
UA 361	SA0/SA1	(0) Nettoergeb. (21-22) / SA (1) Geldfluss op. Geb. (31-32)	-100,00	-100,00	0,00	-100,00	-100,00	0,00
UA 361	SA00	Nettoergebnis nach Zuweisung und Entnahmen von HH-Rücklagen	-100,00	-100,00	0,00			
UA 361	SA2	Saldo (2) Geldfluss aus der Investiven Gebarung (33-34)				0,00	0,00	0,00
UA 361	SA3	Saldo (3) Nettofinanzierungssaldo (SA1+SA2)				-100,00	-100,00	0,00
UA 361	SA4	Saldo (4) Geldfluss aus der Finanzierungstätigkeit (35-36)				0,00	0,00	0,00
UA 361	SA5	Saldo (5) Geldfluss aus VA-wirksamer Gebarung (SA3+SA4)				-100,00	-100,00	0,00

Voranschlag 2023

Detailnachweis VA / 363 Altstadterhaltung und Ortsbildpflege - interne Vergütungen enthalten

Fonds	Konto	Bezeichnung	EVA 2023	EVA 2022	ERA 2021	FVA 2023	FVA 2022	FRA 2021
Fonds 363000		**Altstadterhaltung und Ortsbildpflege**						
Operative Gebarung								
SU 21/31		**Summe Erträge / Einzahlungen operative Gebarung**	**0,00**	**0,00**	**0,00**	**0,00**	**0,00**	**0,00**
363000	757000	Lfd. Transferz. an priv. Organisationen	1.800,00	1.800,00	1.990,00	1.800,00	1.800,00	1.990,00
2	2234/3234	Transferaufwand / -zahlungen an Haush. & Org.o.Erwerbschar.	1.800,00	1.800,00	1.990,00	1.800,00	1.800,00	1.990,00
1	**223/323**	**Transferaufwand (lfd. u.KTs) / Auszahl. Transfers (ohne KTs)**	**1.800,00**	**1.800,00**	**1.990,00**	**1.800,00**	**1.800,00**	**1.990,00**
SU	**22/32**	**Summe Aufwendungen / Auszahlungen operative Gebarung**	**1.800,00**	**1.800,00**	**1.990,00**	**1.800,00**	**1.800,00**	**1.990,00**
SA	**SA0/SA1**	**(0) Nettoergeb. (21-22) / SA (1) Geldfluss op. Geb. (31-32)**	**-1.800,00**	**-1.800,00**	**-1.990,00**	**-1.800,00**	**-1.800,00**	**-1.990,00**
SA	**SA0R**	**Saldo Haushaltsrücklagen**	**0,00**	**0,00**	**0,00**			
SA	**SA00**	**Nettoergebnis nach Zuweisung und Entnahmen von HH-Rücklagen**	**-1.800,00**	**-1.800,00**	**-1.990,00**			
Investive Gebarung								
SU	**33**	**Summe Einzahlungen investive Gebarung**				**0,00**	**0,00**	**0,00**
SU	**34**	**Summe Auszahlungen investive Gebarung**				**0,00**	**0,00**	**0,00**
SA	**SA2**	**Saldo (2) Geldfluss aus der Investiven Gebarung (33-34)**				**0,00**	**0,00**	**0,00**
SA	**SA3**	**Saldo (3) Nettofinanzierungssaldo (SA1+SA2)**				**-1.800,00**	**-1.800,00**	**-1.990,00**
Finanzierungstätigkeit								
SU	**35**	**Summe Einzahlungen aus der Finanzierungstätigkeit**				**0,00**	**0,00**	**0,00**
SU	**36**	**Summe Auszahlungen aus der Finanzierungstätigkeit**				**0,00**	**0,00**	**0,00**
SA	**SA4**	**Saldo (4) Geldfluss aus der Finanzierungstätigkeit (35-36)**				**0,00**	**0,00**	**0,00**
SA	**SA5**	**Saldo (5) Geldfluss aus VA-wirksamer Gebarung (SA3+SA4)**				**-1.800,00**	**-1.800,00**	**-1.990,00**
Verrechnung zw. operativer Gebarung und investiven Vorhaben								
SA	**SA51**	**Saldo Geldfluss aus operativer Gebarung für invest. Vorhaben**				**0,00**	**0,00**	**0,00**

Voranschlag 2023

Detailnachweis VA / 363 Altstadterhaltung und Ortsbildpflege - interne Vergütungen enthalten

Fonds	Konto	Bezeichnung	EVA 2023	EVA 2022	ERA 2021	FVA 2023	FVA 2022	FRA 2021
UA 363		**Altstadterhaltung und Ortsbildpflege**						
UA 363	SA0/SA1	(0) Nettoergeb. (21-22) / SA (1) Geldfluss op. Geb. (31-32)	-1.800,00	-1.800,00	-1.990,00	-1.800,00	-1.800,00	-1.990,00
UA 363	SA00	Nettoergebnis nach Zuweisung und Entnahmen von HH-Rücklagen	-1.800,00	-1.800,00	-1.990,00			
UA 363	SA2	Saldo (2) Geldfluss aus der Investiven Gebarung (33-34)				0,00	0,00	0,00
UA 363	SA3	Saldo (3) Nettofinanzierungssaldo (SA1+SA2)				-1.800,00	-1.800,00	-1.990,00
UA 363	SA4	Saldo (4) Geldfluss aus der Finanzierungstätigkeit (35-36)				0,00	0,00	0,00
UA 363	SA5	Saldo (5) Geldfluss aus VA-wirksamer Gebarung (SA3+SA4)				-1.800,00	-1.800,00	-1.990,00
A 36		**Heimatpflege**						
A 36	SA0/SA1	(0) Nettoergeb. (21-22) / SA (1) Geldfluss op. Geb. (31-32)	-1.900,00	-1.900,00	-1.990,00	-1.900,00	-1.900,00	-1.990,00
A 36	SA00	Nettoergebnis nach Zuweisung und Entnahmen von HH-Rücklagen	-1.900,00	-1.900,00	-1.990,00			
A 36	SA2	Saldo (2) Geldfluss aus der Investiven Gebarung (33-34)				0,00	0,00	0,00
A 36	SA3	Saldo (3) Nettofinanzierungssaldo (SA1+SA2)				-1.900,00	-1.900,00	-1.990,00
A 36	SA4	Saldo (4) Geldfluss aus der Finanzierungstätigkeit (35-36)				0,00	0,00	0,00
A 36	SA5	Saldo (5) Geldfluss aus VA-wirksamer Gebarung (SA3+SA4)				-1.900,00	-1.900,00	-1.990,00
A 36	SA51	Saldo Geldfluss aus operativer Gebarung für invest. Vorhaben				0,00	0,00	0,00

Voranschlag 2023

Detailnachweis VA / 381 Maßnahmen der Kulturpflege - interne Vergütungen enthalten

Fonds	Konto	Bezeichnung	EVA 2023	EVA 2022	ERA 2021	FVA 2023	FVA 2022	FRA 2021
Fonds 381000		**Maßnahmen der Kulturpflege**						
Operative Gebarung								
381000	810000	Leistungserlöse	5.000,00	5.000,00	2.815,00	5.000,00	5.000,00	2.895,00
2	2114/3114	Erträge / Einzahlungen aus Leistungen	5.000,00	5.000,00	2.815,00	5.000,00	5.000,00	2.895,00
1	**211/311**	**Erträge / Einzahl. aus der operativen Verwaltungstätigkeit**	**5.000,00**	**5.000,00**	**2.815,00**	**5.000,00**	**5.000,00**	**2.895,00**
SU	**21/31**	**Summe Erträge / Einzahlungen operative Gebarung**	**5.000,00**	**5.000,00**	**2.815,00**	**5.000,00**	**5.000,00**	**2.895,00**
381000	457000	Druckwerke	5.000,00	5.000,00	1.350,00	5.000,00	5.000,00	1.350,00
2	2221/3221	Gebrauchs- und Verbrauchsgüter, Handelswaren / Auszahlungen	5.000,00	5.000,00	1.350,00	5.000,00	5.000,00	1.350,00
381000	729000	Sonstige Ausgaben	200,00	200,00	0,00	200,00	200,00	0,00
2	2225/3225	Sonstiger Sachaufwand / Sonstige Auszahl. aus Sachaufwand	200,00	200,00	0,00	200,00	200,00	0,00
1	**222/322**	**Sachaufwand / Auszahlungen aus Sachaufwand (o.Transferaufw.)**	**5.200,00**	**5.200,00**	**1.350,00**	**5.200,00**	**5.200,00**	**1.350,00**
381000	757000	Lfd. Transferz. an priv. Organisationen	2.000,00	2.000,00	2.000,00	2.000,00	2.000,00	2.000,00
2	2234/3234	Transferaufwand / -zahlungen an Haush. & Org.o.Erwerbschar.	2.000,00	2.000,00	2.000,00	2.000,00	2.000,00	2.000,00
1	**223/323**	**Transferaufwand (lfd. u.KTs) / Auszahl. Transfers (ohne KTs)**	**2.000,00**	**2.000,00**	**2.000,00**	**2.000,00**	**2.000,00**	**2.000,00**
SU	**22/32**	**Summe Aufwendungen / Auszahlungen operative Gebarung**	**7.200,00**	**7.200,00**	**3.350,00**	**7.200,00**	**7.200,00**	**3.350,00**
SA	**SA0/SA1**	**(0) Nettoergeb. (21-22) / SA (1) Geldfluss op. Geb. (31-32)**	**-2.200,00**	**-2.200,00**	**-535,00**	**-2.200,00**	**-2.200,00**	**-455,00**
SA	**SA0R**	**Saldo Haushaltsrücklagen**	**0,00**	**0,00**	**0,00**			
SA	**SA00**	**Nettoergebnis nach Zuweisung und Entnahmen von HH-Rücklagen**	**-2.200,00**	**-2.200,00**	**-535,00**			
Investive Gebarung								
SU	**33**	**Summe Einzahlungen investive Gebarung**				**0,00**	**0,00**	**0,00**
SU	**34**	**Summe Auszahlungen investive Gebarung**				**0,00**	**0,00**	**0,00**
SA	**SA2**	**Saldo (2) Geldfluss aus der Investiven Gebarung (33-34)**				**0,00**	**0,00**	**0,00**
SA	**SA3**	**Saldo (3) Nettofinanzierungssaldo (SA1+SA2)**				**-2.200,00**	**-2.200,00**	**-455,00**
Finanzierungstätigkeit								
SU	**35**	**Summe Einzahlungen aus der Finanzierungstätigkeit**				**0,00**	**0,00**	**0,00**

Voranschlag 2023

Detailnachweis VA / 381 Maßnahmen der Kulturpflege - interne Vergütungen enthalten

Fonds	Konto	Bezeichnung	EVA 2023	EVA 2022	ERA 2021	FVA 2023	FVA 2022	FRA 2021
SU 36		**Summe Auszahlungen aus der Finanzierungstätigkeit**				**0,00**	**0,00**	**0,00**
SA SA4		**Saldo (4) Geldfluss aus der Finanzierungstätigkeit (35-36)**				**0,00**	**0,00**	**0,00**
SA SA5		**Saldo (5) Geldfluss aus VA-wirksamer Gebarung (SA3+SA4)**				**-2.200,00**	**-2.200,00**	**-455,00**
Verrechnung zw. operativer Gebarung und investiven Vorhaben								
SA SA51		**Saldo Geldfluss aus operativer Gebarung für invest. Vorhaben**				**0,00**	**0,00**	**0,00**
UA 381		**Maßnahmen der Kulturpflege**						
UA 381	SA0/SA1	(0) Nettoergeb. (21-22) / SA (1) Geldfluss op. Geb. (31-32)	-2.200,00	-2.200,00	-535,00	-2.200,00	-2.200,00	-455,00
UA 381	SA00	Nettoergebnis nach Zuweisung und Entnahmen von HH-Rücklagen	-2.200,00	-2.200,00	-535,00			
UA 381	SA2	Saldo (2) Geldfluss aus der Investiven Gebarung (33-34)				0,00	0,00	0,00
UA 381	SA3	Saldo (3) Nettofinanzierungssaldo (SA1+SA2)				-2.200,00	-2.200,00	-455,00
UA 381	SA4	Saldo (4) Geldfluss aus der Finanzierungstätigkeit (35-36)				0,00	0,00	0,00
UA 381	SA5	Saldo (5) Geldfluss aus VA-wirksamer Gebarung (SA3+SA4)				-2.200,00	-2.200,00	-455,00
A 38		**Sonstige Kulturpflege**						
A 38	SA0/SA1	(0) Nettoergeb. (21-22) / SA (1) Geldfluss op. Geb. (31-32)	-2.200,00	-2.200,00	-535,00	-2.200,00	-2.200,00	-455,00
A 38	SA00	Nettoergebnis nach Zuweisung und Entnahmen von HH-Rücklagen	-2.200,00	-2.200,00	-535,00			
A 38	SA2	Saldo (2) Geldfluss aus der Investiven Gebarung (33-34)				0,00	0,00	0,00
A 38	SA3	Saldo (3) Nettofinanzierungssaldo (SA1+SA2)				-2.200,00	-2.200,00	-455,00
A 38	SA4	Saldo (4) Geldfluss aus der Finanzierungstätigkeit (35-36)				0,00	0,00	0,00
A 38	SA5	Saldo (5) Geldfluss aus VA-wirksamer Gebarung (SA3+SA4)				-2.200,00	-2.200,00	-455,00
A 38	SA51	Saldo Geldfluss aus operativer Gebarung für invest. Vorhaben				0,00	0,00	0,00

Voranschlag 2023

Detailnachweis VA / 390 Kirchliche Angelegenheiten - interne Vergütungen enthalten

Fonds	Konto	Bezeichnung	EVA 2023	EVA 2022	ERA 2021	FVA 2023	FVA 2022	FRA 2021
Fonds 390000		**Kirchliche Angelegenheiten**						
Operative Gebarung								
SU 21/31		**Summe Erträge / Einzahlungen operative Gebarung**	**0,00**	**0,00**	**0,00**	**0,00**	**0,00**	**0,00**
390000	729000	Sonstige Ausgaben	200,00	200,00	150,00	200,00	200,00	150,00
2	2225/3225	Sonstiger Sachaufwand / Sonstige Auszahl. aus Sachaufwand	200,00	200,00	150,00	200,00	200,00	150,00
1	**222/322**	**Sachaufwand / Auszahlungen aus Sachaufwand (o.Transferaufw.)**	**200,00**	**200,00**	**150,00**	**200,00**	**200,00**	**150,00**
390000	757000	Lfd. Transferz. an priv. Organisationen	0,00	1.200,00	0,00	0,00	1.200,00	0,00
2	2234/3234	Transferaufwand / -zahlungen an Haush. & Org.o.Erwerbschar.	0,00	1.200,00	0,00	0,00	1.200,00	0,00
1	**223/323**	**Transferaufwand (lfd. u.KTs) / Auszahl. Transfers (ohne KTs)**	**0,00**	**1.200,00**	**0,00**	**0,00**	**1.200,00**	**0,00**
SU	**22/32**	**Summe Aufwendungen / Auszahlungen operative Gebarung**	**200,00**	**1.400,00**	**150,00**	**200,00**	**1.400,00**	**150,00**
SA	**SA0/SA1**	**(0) Nettoergeb. (21-22) / SA (1) Geldfluss op. Geb. (31-32)**	**-200,00**	**-1.400,00**	**-150,00**	**-200,00**	**-1.400,00**	**-150,00**
SA	**SA0R**	**Saldo Haushaltsrücklagen**	**0,00**	**0,00**	**0,00**			
SA	**SA00**	**Nettoergebnis nach Zuweisung und Entnahmen von HH-Rücklagen**	**-200,00**	**-1.400,00**	**-150,00**			
Investive Gebarung								
SU	**33**	**Summe Einzahlungen investive Gebarung**				**0,00**	**0,00**	**0,00**
SU	**34**	**Summe Auszahlungen investive Gebarung**				**0,00**	**0,00**	**0,00**
SA	**SA2**	**Saldo (2) Geldfluss aus der Investiven Gebarung (33-34)**				**0,00**	**0,00**	**0,00**
SA	**SA3**	**Saldo (3) Nettofinanzierungssaldo (SA1+SA2)**				**-200,00**	**-1.400,00**	**-150,00**
Finanzierungstätigkeit								
SU	**35**	**Summe Einzahlungen aus der Finanzierungstätigkeit**				**0,00**	**0,00**	**0,00**
SU	**36**	**Summe Auszahlungen aus der Finanzierungstätigkeit**				**0,00**	**0,00**	**0,00**
SA	**SA4**	**Saldo (4) Geldfluss aus der Finanzierungstätigkeit (35-36)**				**0,00**	**0,00**	**0,00**
SA	**SA5**	**Saldo (5) Geldfluss aus VA-wirksamer Gebarung (SA3+SA4)**				**-200,00**	**-1.400,00**	**-150,00**
Verrechnung zw. operativer Gebarung und investiven Vorhaben								
SA	**SA51**	**Saldo Geldfluss aus operativer Gebarung für invest. Vorhaben**				**0,00**	**0,00**	**0,00**

Voranschlag 2023

Detailnachweis VA / 390 Kirchliche Angelegenheiten - interne Vergütungen enthalten

Fonds	Konto	Bezeichnung	EVA 2023	EVA 2022	ERA 2021	FVA 2023	FVA 2022	FRA 2021
UA 390		**Kirchliche Angelegenheiten**						
UA 390	SA0/SA1	(0) Nettoergeb. (21-22) / SA (1) Geldfluss op. Geb. (31-32)	-200,00	-1.400,00	-150,00	-200,00	-1.400,00	-150,00
UA 390	SA00	Nettoergebnis nach Zuweisung und Entnahmen von HH-Rücklagen	-200,00	-1.400,00	-150,00			
UA 390	SA2	Saldo (2) Geldfluss aus der Investiven Gebarung (33-34)				0,00	0,00	0,00
UA 390	SA3	Saldo (3) Nettofinanzierungssaldo (SA1+SA2)				-200,00	-1.400,00	-150,00
UA 390	SA4	Saldo (4) Geldfluss aus der Finanzierungstätigkeit (35-36)				0,00	0,00	0,00
UA 390	SA5	Saldo (5) Geldfluss aus VA-wirksamer Gebarung (SA3+SA4)				-200,00	-1.400,00	-150,00
A 39		**Kultus**						
A 39	SA0/SA1	(0) Nettoergeb. (21-22) / SA (1) Geldfluss op. Geb. (31-32)	-200,00	-1.400,00	-150,00	-200,00	-1.400,00	-150,00
A 39	SA00	Nettoergebnis nach Zuweisung und Entnahmen von HH-Rücklagen	-200,00	-1.400,00	-150,00			
A 39	SA2	Saldo (2) Geldfluss aus der Investiven Gebarung (33-34)				0,00	0,00	0,00
A 39	SA3	Saldo (3) Nettofinanzierungssaldo (SA1+SA2)				-200,00	-1.400,00	-150,00
A 39	SA4	Saldo (4) Geldfluss aus der Finanzierungstätigkeit (35-36)				0,00	0,00	0,00
A 39	SA5	Saldo (5) Geldfluss aus VA-wirksamer Gebarung (SA3+SA4)				-200,00	-1.400,00	-150,00
A 39	SA51	Saldo Geldfluss aus operativer Gebarung für invest. Vorhaben				0,00	0,00	0,00
Gruppe 3		**Kunst, Kultur und Kultus**						
Gruppe 3	SA0/SA1	(0) Nettoergeb. (21-22) / SA (1) Geldfluss op. Geb. (31-32)	-145.200,00	-137.400,00	-115.480,39	-138.300,00	-130.500,00	-108.494,67
Gruppe 3	SA00	Nettoergebnis nach Zuweisung und Entnahmen von HH-Rücklagen	-145.200,00	-137.400,00	-115.480,39			
Gruppe 3	SA2	Saldo (2) Geldfluss aus der Investiven Gebarung (33-34)				-3.000,00	-1.000,00	-3.345,00
Gruppe 3	SA3	Saldo (3) Nettofinanzierungssaldo (SA1+SA2)				-141.300,00	-131.500,00	-111.839,67
Gruppe 3	SA4	Saldo (4) Geldfluss aus der Finanzierungstätigkeit (35-36)				0,00	0,00	0,00
Gruppe 3	SA5	Saldo (5) Geldfluss aus VA-wirksamer Gebarung (SA3+SA4)				-141.300,00	-131.500,00	-111.839,67
Gruppe 3	SA51	Saldo Geldfluss aus operativer Gebarung für invest. Vorhaben				0,00	0,00	0,00

Voranschlag 2023

Detailnachweis VA / 419 Sonstige Einrichtungen und Maßnahmen - interne Vergütungen enthalten

Fonds	Konto	Bezeichnung	EVA 2023	EVA 2022	ERA 2021	FVA 2023	FVA 2022	FRA 2021
Fonds 419000		**Sonstige Einrichtungen und Maßnahmen**						
Operative Gebarung								
SU 21/31		**Summe Erträge / Einzahlungen operative Gebarung**	**0,00**	**0,00**	**0,00**	**0,00**	**0,00**	**0,00**
419000	751000	Lfd. Transferz. an Länder	16.000,00	16.000,00	16.626,13	16.000,00	16.000,00	16.626,13
419000	751100	Lfd. Transferz. an Länder	376.000,00	368.400,00	326.515,67	376.000,00	368.400,00	326.515,67
2	2231/3231	Transferaufwand / -zahlungen an Träger des öffentl. Rechts	392.000,00	384.400,00	343.141,80	392.000,00	384.400,00	343.141,80
1	**223/323**	**Transferaufwand (lfd. u.KTs) / Auszahl. Transfers (ohne KTs)**	**392.000,00**	**384.400,00**	**343.141,80**	**392.000,00**	**384.400,00**	**343.141,80**
SU	**22/32**	**Summe Aufwendungen / Auszahlungen operative Gebarung**	**392.000,00**	**384.400,00**	**343.141,80**	**392.000,00**	**384.400,00**	**343.141,80**
SA	**SA0/SA1**	**(0) Nettoergeb. (21-22) / SA (1) Geldfluss op. Geb. (31-32)**	**-392.000,00**	**-384.400,00**	**-343.141,80**	**-392.000,00**	**-384.400,00**	**-343.141,80**
SA	**SA0R**	**Saldo Haushaltsrücklagen**	**0,00**	**0,00**	**0,00**			
SA	**SA00**	**Nettoergebnis nach Zuweisung und Entnahmen von HH-Rücklagen**	**-392.000,00**	**-384.400,00**	**-343.141,80**			
Investive Gebarung								
SU	**33**	**Summe Einzahlungen investive Gebarung**				**0,00**	**0,00**	**0,00**
SU	**34**	**Summe Auszahlungen investive Gebarung**				**0,00**	**0,00**	**0,00**
SA	**SA2**	**Saldo (2) Geldfluss aus der Investiven Gebarung (33-34)**				**0,00**	**0,00**	**0,00**
SA	**SA3**	**Saldo (3) Nettofinanzierungssaldo (SA1+SA2)**				**-392.000,00**	**-384.400,00**	**-343.141,80**
Finanzierungstätigkeit								
SU	**35**	**Summe Einzahlungen aus der Finanzierungstätigkeit**				**0,00**	**0,00**	**0,00**
SU	**36**	**Summe Auszahlungen aus der Finanzierungstätigkeit**				**0,00**	**0,00**	**0,00**
SA	**SA4**	**Saldo (4) Geldfluss aus der Finanzierungstätigkeit (35-36)**				**0,00**	**0,00**	**0,00**
SA	**SA5**	**Saldo (5) Geldfluss aus VA-wirksamer Gebarung (SA3+SA4)**				**-392.000,00**	**-384.400,00**	**-343.141,80**
Verrechnung zw. operativer Gebarung und investiven Vorhaben								
SA	**SA51**	**Saldo Geldfluss aus operativer Gebarung für invest. Vorhaben**				**0,00**	**0,00**	**0,00**

Voranschlag 2023

Detailnachweis VA / 419 Sonstige Einrichtungen und Maßnahmen - interne Vergütungen enthalten

Fonds	Konto	Bezeichnung	EVA 2023	EVA 2022	ERA 2021	FVA 2023	FVA 2022	FRA 2021
UA 419		**Sonstige Einrichtungen und Maßnahmen**						
UA 419	SA0/SA1	(0) Nettoergeb. (21-22) / SA (1) Geldfluss op. Geb. (31-32)	-392.000,00	-384.400,00	-343.141,80	-392.000,00	-384.400,00	-343.141,80
UA 419	SA00	Nettoergebnis nach Zuweisung und Entnahmen von HH-Rücklagen	-392.000,00	-384.400,00	-343.141,80			
UA 419	SA2	Saldo (2) Geldfluss aus der Investiven Gebarung (33-34)				0,00	0,00	0,00
UA 419	SA3	Saldo (3) Nettofinanzierungssaldo (SA1+SA2)				-392.000,00	-384.400,00	-343.141,80
UA 419	SA4	Saldo (4) Geldfluss aus der Finanzierungstätigkeit (35-36)				0,00	0,00	0,00
UA 419	SA5	Saldo (5) Geldfluss aus VA-wirksamer Gebarung (SA3+SA4)				-392.000,00	-384.400,00	-343.141,80
A 41		**Allgemeine öffentliche Wohlfahrt**						
A 41	SA0/SA1	(0) Nettoergeb. (21-22) / SA (1) Geldfluss op. Geb. (31-32)	-392.000,00	-384.400,00	-343.141,80	-392.000,00	-384.400,00	-343.141,80
A 41	SA00	Nettoergebnis nach Zuweisung und Entnahmen von HH-Rücklagen	-392.000,00	-384.400,00	-343.141,80			
A 41	SA2	Saldo (2) Geldfluss aus der Investiven Gebarung (33-34)				0,00	0,00	0,00
A 41	SA3	Saldo (3) Nettofinanzierungssaldo (SA1+SA2)				-392.000,00	-384.400,00	-343.141,80
A 41	SA4	Saldo (4) Geldfluss aus der Finanzierungstätigkeit (35-36)				0,00	0,00	0,00
A 41	SA5	Saldo (5) Geldfluss aus VA-wirksamer Gebarung (SA3+SA4)				-392.000,00	-384.400,00	-343.141,80
A 41	SA51	Saldo Geldfluss aus operativer Gebarung für invest. Vorhaben				0,00	0,00	0,00

Voranschlag 2023

Detailnachweis VA / 429 Sonstige Einrichtungen und Maßnahmen - interne Vergütungen enthalten

Fonds	Konto	Bezeichnung	EVA 2023	EVA 2022	ERA 2021	FVA 2023	FVA 2022	FRA 2021
Fonds 429000		**Sonstige Einrichtungen und Maßnahmen**						
Operative Gebarung								
SU 21/31		**Summe Erträge / Einzahlungen operative Gebarung**	**0,00**	**0,00**	**0,00**	**0,00**	**0,00**	**0,00**
429000	768000	Son. lfd. Transferz. an priv. Haushalte	800,00	800,00	25,00	800,00	800,00	25,00
2	2234/3234	Transferaufwand / -zahlungen an Haush. & Org.o.Erwerbschar.	800,00	800,00	25,00	800,00	800,00	25,00
1	**223/323**	**Transferaufwand (lfd. u.KTs) / Auszahl. Transfers (ohne KTs)**	**800,00**	**800,00**	**25,00**	**800,00**	**800,00**	**25,00**
SU 22/32		**Summe Aufwendungen / Auszahlungen operative Gebarung**	**800,00**	**800,00**	**25,00**	**800,00**	**800,00**	**25,00**
SA SA0/SA1		**(0) Nettoergeb. (21-22) / SA (1) Geldfluss op. Geb. (31-32)**	**-800,00**	**-800,00**	**-25,00**	**-800,00**	**-800,00**	**-25,00**
SA SA0R		**Saldo Haushaltsrücklagen**	**0,00**	**0,00**	**0,00**			
SA SA00		**Nettoergebnis nach Zuweisung und Entnahmen von HH-Rücklagen**	**-800,00**	**-800,00**	**-25,00**			
Investive Gebarung								
SU 33		**Summe Einzahlungen investive Gebarung**				**0,00**	**0,00**	**0,00**
SU 34		**Summe Auszahlungen investive Gebarung**				**0,00**	**0,00**	**0,00**
SA SA2		**Saldo (2) Geldfluss aus der Investiven Gebarung (33-34)**				**0,00**	**0,00**	**0,00**
SA SA3		**Saldo (3) Nettofinanzierungssaldo (SA1+SA2)**				**-800,00**	**-800,00**	**-25,00**
Finanzierungstätigkeit								
SU 35		**Summe Einzahlungen aus der Finanzierungstätigkeit**				**0,00**	**0,00**	**0,00**
SU 36		**Summe Auszahlungen aus der Finanzierungstätigkeit**				**0,00**	**0,00**	**0,00**
SA SA4		**Saldo (4) Geldfluss aus der Finanzierungstätigkeit (35-36)**				**0,00**	**0,00**	**0,00**
SA SA5		**Saldo (5) Geldfluss aus VA-wirksamer Gebarung (SA3+SA4)**				**-800,00**	**-800,00**	**-25,00**
Verrechnung zw. operativer Gebarung und investiven Vorhaben								
SA SA51		**Saldo Geldfluss aus operativer Gebarung für invest. Vorhaben**				**0,00**	**0,00**	**0,00**

Voranschlag 2023

Detailnachweis VA / 429 Sonstige Einrichtungen und Maßnahmen - interne Vergütungen enthalten

Fonds	Konto	Bezeichnung	EVA 2023	EVA 2022	ERA 2021	FVA 2023	FVA 2022	FRA 2021
UA 429		**Sonstige Einrichtungen und Maßnahmen**						
UA 429	SA0/SA1	(0) Nettoergeb. (21-22) / SA (1) Geldfluss op. Geb. (31-32)	-800,00	-800,00	-25,00	-800,00	-800,00	-25,00
UA 429	SA00	Nettoergebnis nach Zuweisung und Entnahmen von HH-Rücklagen	-800,00	-800,00	-25,00			
UA 429	SA2	Saldo (2) Geldfluss aus der Investiven Gebarung (33-34)				0,00	0,00	0,00
UA 429	SA3	Saldo (3) Nettofinanzierungssaldo (SA1+SA2)				-800,00	-800,00	-25,00
UA 429	SA4	Saldo (4) Geldfluss aus der Finanzierungstätigkeit (35-36)				0,00	0,00	0,00
UA 429	SA5	Saldo (5) Geldfluss aus VA-wirksamer Gebarung (SA3+SA4)				-800,00	-800,00	-25,00
A 42		**Freie Wohlfahrt**						
A 42	SA0/SA1	(0) Nettoergeb. (21-22) / SA (1) Geldfluss op. Geb. (31-32)	-800,00	-800,00	-25,00	-800,00	-800,00	-25,00
A 42	SA00	Nettoergebnis nach Zuweisung und Entnahmen von HH-Rücklagen	-800,00	-800,00	-25,00			
A 42	SA2	Saldo (2) Geldfluss aus der Investiven Gebarung (33-34)				0,00	0,00	0,00
A 42	SA3	Saldo (3) Nettofinanzierungssaldo (SA1+SA2)				-800,00	-800,00	-25,00
A 42	SA4	Saldo (4) Geldfluss aus der Finanzierungstätigkeit (35-36)				0,00	0,00	0,00
A 42	SA5	Saldo (5) Geldfluss aus VA-wirksamer Gebarung (SA3+SA4)				-800,00	-800,00	-25,00
A 42	SA51	Saldo Geldfluss aus operativer Gebarung für invest. Vorhaben				0,00	0,00	0,00

Voranschlag 2023

Detailnachweis VA / 439 Sonstige Einrichtungen und Maßnahmen - interne Vergütungen enthalten

Fonds	Konto	Bezeichnung	EVA 2023	EVA 2022	ERA 2021	FVA 2023	FVA 2022	FRA 2021
Fonds 439000		**Sonstige Einrichtungen und Maßnahmen**						
Operative Gebarung								
SU 21/31		**Summe Erträge / Einzahlungen operative Gebarung**	**0,00**	**0,00**	**0,00**	**0,00**	**0,00**	**0,00**
439000	751000	Lfd. Transferz. an Länder	72.000,00	70.300,00	62.234,88	72.000,00	70.300,00	62.234,88
2	2231/3231	Transferaufwand / -zahlungen an Träger des öffentl. Rechts	72.000,00	70.300,00	62.234,88	72.000,00	70.300,00	62.234,88
439000	768100	Son. lfd. Transferz. an priv. Haushalte	1.000,00	1.000,00	900,00	1.000,00	1.000,00	900,00
2	2234/3234	Transferaufwand / -zahlungen an Haush. & Org.o.Erwerbschar.	1.000,00	1.000,00	900,00	1.000,00	1.000,00	900,00
1	**223/323**	**Transferaufwand (lfd. u.KTs) / Auszahl. Transfers (ohne KTs)**	**73.000,00**	**71.300,00**	**63.134,88**	**73.000,00**	**71.300,00**	**63.134,88**
SU	**22/32**	**Summe Aufwendungen / Auszahlungen operative Gebarung**	**73.000,00**	**71.300,00**	**63.134,88**	**73.000,00**	**71.300,00**	**63.134,88**
SA	**SA0/SA1**	**(0) Nettoergeb. (21-22) / SA (1) Geldfluss op. Geb. (31-32)**	**-73.000,00**	**-71.300,00**	**-63.134,88**	**-73.000,00**	**-71.300,00**	**-63.134,88**
SA	**SA0R**	**Saldo Haushaltsrücklagen**	**0,00**	**0,00**	**0,00**			
SA	**SA00**	**Nettoergebnis nach Zuweisung und Entnahmen von HH-Rücklagen**	**-73.000,00**	**-71.300,00**	**-63.134,88**			
Investive Gebarung								
SU	**33**	**Summe Einzahlungen investive Gebarung**				**0,00**	**0,00**	**0,00**
SU	**34**	**Summe Auszahlungen investive Gebarung**				**0,00**	**0,00**	**0,00**
SA	**SA2**	**Saldo (2) Geldfluss aus der Investiven Gebarung (33-34)**				**0,00**	**0,00**	**0,00**
SA	**SA3**	**Saldo (3) Nettofinanzierungssaldo (SA1+SA2)**				**-73.000,00**	**-71.300,00**	**-63.134,88**
Finanzierungstätigkeit								
SU	**35**	**Summe Einzahlungen aus der Finanzierungstätigkeit**				**0,00**	**0,00**	**0,00**
SU	**36**	**Summe Auszahlungen aus der Finanzierungstätigkeit**				**0,00**	**0,00**	**0,00**
SA	**SA4**	**Saldo (4) Geldfluss aus der Finanzierungstätigkeit (35-36)**				**0,00**	**0,00**	**0,00**
SA	**SA5**	**Saldo (5) Geldfluss aus VA-wirksamer Gebarung (SA3+SA4)**				**-73.000,00**	**-71.300,00**	**-63.134,88**
Verrechnung zw. operativer Gebarung und investiven Vorhaben								
SA	**SA51**	**Saldo Geldfluss aus operativer Gebarung für invest. Vorhaben**				**0,00**	**0,00**	**0,00**

Voranschlag 2023

Detailnachweis VA / 439 Sonstige Einrichtungen und Maßnahmen - interne Vergütungen enthalten

Fonds	Konto	Bezeichnung	EVA 2023	EVA 2022	ERA 2021	FVA 2023	FVA 2022	FRA 2021
UA 439		**Sonstige Einrichtungen und Maßnahmen**						
UA 439	SA0/SA1	(0) Nettoergeb. (21-22) / SA (1) Geldfluss op. Geb. (31-32)	-73.000,00	-71.300,00	-63.134,88	-73.000,00	-71.300,00	-63.134,88
UA 439	SA00	Nettoergebnis nach Zuweisung und Entnahmen von HH-Rücklagen	-73.000,00	-71.300,00	-63.134,88			
UA 439	SA2	Saldo (2) Geldfluss aus der Investiven Gebarung (33-34)				0,00	0,00	0,00
UA 439	SA3	Saldo (3) Nettofinanzierungssaldo (SA1+SA2)				-73.000,00	-71.300,00	-63.134,88
UA 439	SA4	Saldo (4) Geldfluss aus der Finanzierungstätigkeit (35-36)				0,00	0,00	0,00
UA 439	SA5	Saldo (5) Geldfluss aus VA-wirksamer Gebarung (SA3+SA4)				-73.000,00	-71.300,00	-63.134,88
A 43		**Jugendwohlfahrt**						
A 43	SA0/SA1	(0) Nettoergeb. (21-22) / SA (1) Geldfluss op. Geb. (31-32)	-73.000,00	-71.300,00	-63.134,88	-73.000,00	-71.300,00	-63.134,88
A 43	SA00	Nettoergebnis nach Zuweisung und Entnahmen von HH-Rücklagen	-73.000,00	-71.300,00	-63.134,88			
A 43	SA2	Saldo (2) Geldfluss aus der Investiven Gebarung (33-34)				0,00	0,00	0,00
A 43	SA3	Saldo (3) Nettofinanzierungssaldo (SA1+SA2)				-73.000,00	-71.300,00	-63.134,88
A 43	SA4	Saldo (4) Geldfluss aus der Finanzierungstätigkeit (35-36)				0,00	0,00	0,00
A 43	SA5	Saldo (5) Geldfluss aus VA-wirksamer Gebarung (SA3+SA4)				-73.000,00	-71.300,00	-63.134,88
A 43	SA51	Saldo Geldfluss aus operativer Gebarung für invest. Vorhaben				0,00	0,00	0,00

Voranschlag 2023

Detailnachweis VA / 469 Sonstige Maßnahmen - interne Vergütungen enthalten

Fonds	Konto	Bezeichnung	EVA 2023	EVA 2022	ERA 2021	FVA 2023	FVA 2022	FRA 2021
Fonds 469000		**Sonstige Maßnahmen**						
Operative Gebarung								
469000	816000	Kostenbeiträge (Kostenersätze) für sonst. Leist.	0,00	500,00	0,00	0,00	500,00	0,00
2	2114/3114	Erträge / Einzahlungen aus Leistungen	0,00	500,00	0,00	0,00	500,00	0,00
1	**211/311**	**Erträge / Einzahl. aus der operativen Verwaltungstätigkeit**	**0,00**	**500,00**	**0,00**	**0,00**	**500,00**	**0,00**
SU	**21/31**	**Summe Erträge / Einzahlungen operative Gebarung**	**0,00**	**500,00**	**0,00**	**0,00**	**500,00**	**0,00**
469000	413000	Handelswaren	4.500,00	4.500,00	4.462,04	4.500,00	4.500,00	4.462,04
2	2221/3221	Gebrauchs- und Verbrauchsgüter, Handelswaren / Auszahlungen	4.500,00	4.500,00	4.462,04	4.500,00	4.500,00	4.462,04
469000	640000	Rechtskosten	1.000,00	1.400,00	165,48	1.000,00	1.400,00	165,48
2	2222/3222	Verwaltungs- und Betriebsaufwand / Auszahlungen	1.000,00	1.400,00	165,48	1.000,00	1.400,00	165,48
1	**222/322**	**Sachaufwand / Auszahlungen aus Sachaufwand (o.Transferaufw.)**	**5.500,00**	**5.900,00**	**4.627,52**	**5.500,00**	**5.900,00**	**4.627,52**
SU	**22/32**	**Summe Aufwendungen / Auszahlungen operative Gebarung**	**5.500,00**	**5.900,00**	**4.627,52**	**5.500,00**	**5.900,00**	**4.627,52**
SA	**SA0/SA1**	**(0) Nettoergeb. (21-22) / SA (1) Geldfluss op. Geb. (31-32)**	**-5.500,00**	**-5.400,00**	**-4.627,52**	**-5.500,00**	**-5.400,00**	**-4.627,52**
SA	**SA0R**	**Saldo Haushaltsrücklagen**	**0,00**	**0,00**	**0,00**			
SA	**SA00**	**Nettoergebnis nach Zuweisung und Entnahmen von HH-Rücklagen**	**-5.500,00**	**-5.400,00**	**-4.627,52**			
Investive Gebarung								
SU	**33**	**Summe Einzahlungen investive Gebarung**				**0,00**	**0,00**	**0,00**
SU	**34**	**Summe Auszahlungen investive Gebarung**				**0,00**	**0,00**	**0,00**
SA	**SA2**	**Saldo (2) Geldfluss aus der Investiven Gebarung (33-34)**				**0,00**	**0,00**	**0,00**
SA	**SA3**	**Saldo (3) Nettofinanzierungssaldo (SA1+SA2)**				**-5.500,00**	**-5.400,00**	**-4.627,52**
Finanzierungstätigkeit								
SU	**35**	**Summe Einzahlungen aus der Finanzierungstätigkeit**				**0,00**	**0,00**	**0,00**
SU	**36**	**Summe Auszahlungen aus der Finanzierungstätigkeit**				**0,00**	**0,00**	**0,00**
SA	**SA4**	**Saldo (4) Geldfluss aus der Finanzierungstätigkeit (35-36)**				**0,00**	**0,00**	**0,00**
SA	**SA5**	**Saldo (5) Geldfluss aus VA-wirksamer Gebarung (SA3+SA4)**				**-5.500,00**	**-5.400,00**	**-4.627,52**

Voranschlag 2023

Detailnachweis VA / 469 Sonstige Maßnahmen - interne Vergütungen enthalten

Fonds	Konto	Bezeichnung	EVA 2023	EVA 2022	ERA 2021	FVA 2023	FVA 2022	FRA 2021
Verrechnung zw. operativer Gebarung und investiven Vorhaben								
SA SA51		**Saldo Geldfluss aus operativer Gebarung für invest. Vorhaben**				**0,00**	**0,00**	**0,00**
UA 469		**Sonstige Maßnahmen**						
UA 469	SA0/SA1	(0) Nettoergeb. (21-22) / SA (1) Geldfluss op. Geb. (31-32)	-5.500,00	-5.400,00	-4.627,52	-5.500,00	-5.400,00	-4.627,52
UA 469	SA00	Nettoergebnis nach Zuweisung und Entnahmen von HH-Rücklagen	-5.500,00	-5.400,00	-4.627,52			
UA 469	SA2	Saldo (2) Geldfluss aus der Investiven Gebarung (33-34)				0,00	0,00	0,00
UA 469	SA3	Saldo (3) Nettofinanzierungssaldo (SA1+SA2)				-5.500,00	-5.400,00	-4.627,52
UA 469	SA4	Saldo (4) Geldfluss aus der Finanzierungstätigkeit (35-36)				0,00	0,00	0,00
UA 469	SA5	Saldo (5) Geldfluss aus VA-wirksamer Gebarung (SA3+SA4)				-5.500,00	-5.400,00	-4.627,52
A 46		**Familienpolitische Maßnahmen**						
A 46	SA0/SA1	(0) Nettoergeb. (21-22) / SA (1) Geldfluss op. Geb. (31-32)	-5.500,00	-5.400,00	-4.627,52	-5.500,00	-5.400,00	-4.627,52
A 46	SA00	Nettoergebnis nach Zuweisung und Entnahmen von HH-Rücklagen	-5.500,00	-5.400,00	-4.627,52			
A 46	SA2	Saldo (2) Geldfluss aus der Investiven Gebarung (33-34)				0,00	0,00	0,00
A 46	SA3	Saldo (3) Nettofinanzierungssaldo (SA1+SA2)				-5.500,00	-5.400,00	-4.627,52
A 46	SA4	Saldo (4) Geldfluss aus der Finanzierungstätigkeit (35-36)				0,00	0,00	0,00
A 46	SA5	Saldo (5) Geldfluss aus VA-wirksamer Gebarung (SA3+SA4)				-5.500,00	-5.400,00	-4.627,52
A 46	SA51	Saldo Geldfluss aus operativer Gebarung für invest. Vorhaben				0,00	0,00	0,00

Voranschlag 2023

Detailnachweis VA / 480 Allgemeine Wohnbauförderung - interne Vergütungen enthalten

Fonds	Konto	Bezeichnung	EVA 2023	EVA 2022	ERA 2021	FVA 2023	FVA 2022	FRA 2021
Fonds 480000		**Allgemeine Wohnbauförderung**						
Operative Gebarung								
SU 21/31		**Summe Erträge / Einzahlungen operative Gebarung**	**0,00**	**0,00**	**0,00**	**0,00**	**0,00**	**0,00**
480000	768000	Son. lfd. Transferz. an priv. Haushalte	7.000,00	7.000,00	2.500,00	7.000,00	7.000,00	2.500,00
2	2234/3234	Transferaufwand / -zahlungen an Haush. & Org.o.Erwerbschar.	7.000,00	7.000,00	2.500,00	7.000,00	7.000,00	2.500,00
1	**223/323**	**Transferaufwand (lfd. u.KTs) / Auszahl. Transfers (ohne KTs)**	**7.000,00**	**7.000,00**	**2.500,00**	**7.000,00**	**7.000,00**	**2.500,00**
SU	**22/32**	**Summe Aufwendungen / Auszahlungen operative Gebarung**	**7.000,00**	**7.000,00**	**2.500,00**	**7.000,00**	**7.000,00**	**2.500,00**
SA	**SA0/SA1**	**(0) Nettoergeb. (21-22) / SA (1) Geldfluss op. Geb. (31-32)**	**-7.000,00**	**-7.000,00**	**-2.500,00**	**-7.000,00**	**-7.000,00**	**-2.500,00**
SA	**SA0R**	**Saldo Haushaltsrücklagen**	**0,00**	**0,00**	**0,00**			
SA	**SA00**	**Nettoergebnis nach Zuweisung und Entnahmen von HH-Rücklagen**	**-7.000,00**	**-7.000,00**	**-2.500,00**			
Investive Gebarung								
SU	**33**	**Summe Einzahlungen investive Gebarung**				**0,00**	**0,00**	**0,00**
SU	**34**	**Summe Auszahlungen investive Gebarung**				**0,00**	**0,00**	**0,00**
SA	**SA2**	**Saldo (2) Geldfluss aus der Investiven Gebarung (33-34)**				**0,00**	**0,00**	**0,00**
SA	**SA3**	**Saldo (3) Nettofinanzierungssaldo (SA1+SA2)**				**-7.000,00**	**-7.000,00**	**-2.500,00**
Finanzierungstätigkeit								
SU	**35**	**Summe Einzahlungen aus der Finanzierungstätigkeit**				**0,00**	**0,00**	**0,00**
SU	**36**	**Summe Auszahlungen aus der Finanzierungstätigkeit**				**0,00**	**0,00**	**0,00**
SA	**SA4**	**Saldo (4) Geldfluss aus der Finanzierungstätigkeit (35-36)**				**0,00**	**0,00**	**0,00**
SA	**SA5**	**Saldo (5) Geldfluss aus VA-wirksamer Gebarung (SA3+SA4)**				**-7.000,00**	**-7.000,00**	**-2.500,00**
Verrechnung zw. operativer Gebarung und investiven Vorhaben								
SA	**SA51**	**Saldo Geldfluss aus operativer Gebarung für invest. Vorhaben**				**0,00**	**0,00**	**0,00**

Voranschlag 2023

Detailnachweis VA / 480 Allgemeine Wohnbauförderung - interne Vergütungen enthalten

Fonds	Konto	Bezeichnung	EVA 2023	EVA 2022	ERA 2021	FVA 2023	FVA 2022	FRA 2021
UA 480		**Allgemeine Wohnbauförderung**						
UA 480	SA0/SA1	(0) Nettoergeb. (21-22) / SA (1) Geldfluss op. Geb. (31-32)	-7.000,00	-7.000,00	-2.500,00	-7.000,00	-7.000,00	-2.500,00
UA 480	SA00	Nettoergebnis nach Zuweisung und Entnahmen von HH-Rücklagen	-7.000,00	-7.000,00	-2.500,00			
UA 480	SA2	Saldo (2) Geldfluss aus der Investiven Gebarung (33-34)				0,00	0,00	0,00
UA 480	SA3	Saldo (3) Nettofinanzierungssaldo (SA1+SA2)				-7.000,00	-7.000,00	-2.500,00
UA 480	SA4	Saldo (4) Geldfluss aus der Finanzierungstätigkeit (35-36)				0,00	0,00	0,00
UA 480	SA5	Saldo (5) Geldfluss aus VA-wirksamer Gebarung (SA3+SA4)				-7.000,00	-7.000,00	-2.500,00
A 48		**Wohnbauförderung**						
A 48	SA0/SA1	(0) Nettoergeb. (21-22) / SA (1) Geldfluss op. Geb. (31-32)	-7.000,00	-7.000,00	-2.500,00	-7.000,00	-7.000,00	-2.500,00
A 48	SA00	Nettoergebnis nach Zuweisung und Entnahmen von HH-Rücklagen	-7.000,00	-7.000,00	-2.500,00			
A 48	SA2	Saldo (2) Geldfluss aus der Investiven Gebarung (33-34)				0,00	0,00	0,00
A 48	SA3	Saldo (3) Nettofinanzierungssaldo (SA1+SA2)				-7.000,00	-7.000,00	-2.500,00
A 48	SA4	Saldo (4) Geldfluss aus der Finanzierungstätigkeit (35-36)				0,00	0,00	0,00
A 48	SA5	Saldo (5) Geldfluss aus VA-wirksamer Gebarung (SA3+SA4)				-7.000,00	-7.000,00	-2.500,00
A 48	SA51	Saldo Geldfluss aus operativer Gebarung für invest. Vorhaben				0,00	0,00	0,00
Gruppe 4		**Soziale Wohlfahrt und Wohnbauförderung**						
Gruppe 4	SA0/SA1	(0) Nettoergeb. (21-22) / SA (1) Geldfluss op. Geb. (31-32)	-478.300,00	-468.900,00	-413.429,20	-478.300,00	-468.900,00	-413.429,20
Gruppe 4	SA00	Nettoergebnis nach Zuweisung und Entnahmen von HH-Rücklagen	-478.300,00	-468.900,00	-413.429,20			
Gruppe 4	SA2	Saldo (2) Geldfluss aus der Investiven Gebarung (33-34)				0,00	0,00	0,00
Gruppe 4	SA3	Saldo (3) Nettofinanzierungssaldo (SA1+SA2)				-478.300,00	-468.900,00	-413.429,20
Gruppe 4	SA4	Saldo (4) Geldfluss aus der Finanzierungstätigkeit (35-36)				0,00	0,00	0,00
Gruppe 4	SA5	Saldo (5) Geldfluss aus VA-wirksamer Gebarung (SA3+SA4)				-478.300,00	-468.900,00	-413.429,20
Gruppe 4	SA51	Saldo Geldfluss aus operativer Gebarung für invest. Vorhaben				0,00	0,00	0,00

Voranschlag 2023

Detailnachweis VA / 510 Medizinische Bereichsversorgung - interne Vergütungen enthalten

Fonds	Konto	Bezeichnung	EVA 2023	EVA 2022	ERA 2021	FVA 2023	FVA 2022	FRA 2021
Fonds 510000		**Medizinische Bereichsversorgung**						
Operative Gebarung								
SU 21/31		**Summe Erträge / Einzahlungen operative Gebarung**	**0,00**	**0,00**	**0,00**	**0,00**	**0,00**	**0,00**
510000	564000	Vergütungen für Nebentätigkeit	2.000,00	2.000,00	0,00	2.000,00	2.000,00	0,00
2	2211/3211	Personalaufwand / Ausz. (Bezüge, Nebengeb., Mehrleistungen)	2.000,00	2.000,00	0,00	2.000,00	2.000,00	0,00
1	**221/321**	**Personalaufwand / Auszahlungen aus Personalaufwand**	**2.000,00**	**2.000,00**	**0,00**	**2.000,00**	**2.000,00**	**0,00**
510000	751000	Lfd. Transferz. an Länder	9.700,00	9.500,00	9.235,51	9.700,00	9.500,00	9.235,51
2	2231/3231	Transferaufwand / -zahlungen an Träger des öffentl. Rechts	9.700,00	9.500,00	9.235,51	9.700,00	9.500,00	9.235,51
1	**223/323**	**Transferaufwand (lfd. u.KTs) / Auszahl. Transfers (ohne KTs)**	**9.700,00**	**9.500,00**	**9.235,51**	**9.700,00**	**9.500,00**	**9.235,51**
SU 22/32		**Summe Aufwendungen / Auszahlungen operative Gebarung**	**11.700,00**	**11.500,00**	**9.235,51**	**11.700,00**	**11.500,00**	**9.235,51**
SA SA0/SA1		**(0) Nettoergeb. (21-22) / SA (1) Geldfluss op. Geb. (31-32)**	**-11.700,00**	**-11.500,00**	**-9.235,51**	**-11.700,00**	**-11.500,00**	**-9.235,51**
SA SA0R		**Saldo Haushaltsrücklagen**	**0,00**	**0,00**	**0,00**			
SA SA00		**Nettoergebnis nach Zuweisung und Entnahmen von HH-Rücklagen**	**-11.700,00**	**-11.500,00**	**-9.235,51**			
Investive Gebarung								
SU 33		**Summe Einzahlungen investive Gebarung**				**0,00**	**0,00**	**0,00**
SU 34		**Summe Auszahlungen investive Gebarung**				**0,00**	**0,00**	**0,00**
SA SA2		**Saldo (2) Geldfluss aus der Investiven Gebarung (33-34)**				**0,00**	**0,00**	**0,00**
SA SA3		**Saldo (3) Nettofinanzierungssaldo (SA1+SA2)**				**-11.700,00**	**-11.500,00**	**-9.235,51**
Finanzierungstätigkeit								
SU 35		**Summe Einzahlungen aus der Finanzierungstätigkeit**				**0,00**	**0,00**	**0,00**
SU 36		**Summe Auszahlungen aus der Finanzierungstätigkeit**				**0,00**	**0,00**	**0,00**
SA SA4		**Saldo (4) Geldfluss aus der Finanzierungstätigkeit (35-36)**				**0,00**	**0,00**	**0,00**
SA SA5		**Saldo (5) Geldfluss aus VA-wirksamer Gebarung (SA3+SA4)**				**-11.700,00**	**-11.500,00**	**-9.235,51**
Verrechnung zw. operativer Gebarung und investiven Vorhaben								
SA SA51		**Saldo Geldfluss aus operativer Gebarung für invest. Vorhaben**				**0,00**	**0,00**	**0,00**

Voranschlag 2023

Detailnachweis VA / 510 Medizinische Bereichsversorgung - interne Vergütungen enthalten

Fonds	Konto	Bezeichnung	EVA 2023	EVA 2022	ERA 2021	FVA 2023	FVA 2022	FRA 2021
UA 510		**Medizinische Bereichsversorgung**						
UA 510	SA0/SA1	(0) Nettoergeb. (21-22) / SA (1) Geldfluss op. Geb. (31-32)	-11.700,00	-11.500,00	-9.235,51	-11.700,00	-11.500,00	-9.235,51
UA 510	SA00	Nettoergebnis nach Zuweisung und Entnahmen von HH-Rücklagen	-11.700,00	-11.500,00	-9.235,51			
UA 510	SA2	Saldo (2) Geldfluss aus der Investiven Gebarung (33-34)				0,00	0,00	0,00
UA 510	SA3	Saldo (3) Nettofinanzierungssaldo (SA1+SA2)				-11.700,00	-11.500,00	-9.235,51
UA 510	SA4	Saldo (4) Geldfluss aus der Finanzierungstätigkeit (35-36)				0,00	0,00	0,00
UA 510	SA5	Saldo (5) Geldfluss aus VA-wirksamer Gebarung (SA3+SA4)				-11.700,00	-11.500,00	-9.235,51

Voranschlag 2023

Detailnachweis VA / 512 Sonstige medizinische Beratung und Betreuung - interne Vergütungen enthalten

Fonds	Konto	Bezeichnung	EVA 2023	EVA 2022	ERA 2021	FVA 2023	FVA 2022	FRA 2021
Fonds 512000		**Sonstige medizinische Beratung und Betre**						
Operative Gebarung								
SU 21/31		**Summe Erträge / Einzahlungen operative Gebarung**	**0,00**	**0,00**	**0,00**	**0,00**	**0,00**	**0,00**
512000	729000	Sonstige Ausgaben	100,00	100,00	268,00	100,00	100,00	268,00
2	2225/3225	Sonstiger Sachaufwand / Sonstige Auszahl. aus Sachaufwand	100,00	100,00	268,00	100,00	100,00	268,00
1	**222/322**	**Sachaufwand / Auszahlungen aus Sachaufwand (o.Transferaufw.)**	**100,00**	**100,00**	**268,00**	**100,00**	**100,00**	**268,00**
512000	757000	Lfd. Transferz. an priv. Organisationen	1.000,00	1.000,00	1.000,00	1.000,00	1.000,00	1.000,00
2	2234/3234	Transferaufwand / -zahlungen an Haush. & Org.o.Erwerbschar.	1.000,00	1.000,00	1.000,00	1.000,00	1.000,00	1.000,00
1	**223/323**	**Transferaufwand (lfd. u.KTs) / Auszahl. Transfers (ohne KTs)**	**1.000,00**	**1.000,00**	**1.000,00**	**1.000,00**	**1.000,00**	**1.000,00**
SU 22/32		**Summe Aufwendungen / Auszahlungen operative Gebarung**	**1.100,00**	**1.100,00**	**1.268,00**	**1.100,00**	**1.100,00**	**1.268,00**
SA SA0/SA1		**(0) Nettoergeb. (21-22) / SA (1) Geldfluss op. Geb. (31-32)**	**-1.100,00**	**-1.100,00**	**-1.268,00**	**-1.100,00**	**-1.100,00**	**-1.268,00**
SA SA0R		**Saldo Haushaltsrücklagen**	**0,00**	**0,00**	**0,00**			
SA SA00		**Nettoergebnis nach Zuweisung und Entnahmen von HH-Rücklagen**	**-1.100,00**	**-1.100,00**	**-1.268,00**			
Investive Gebarung								
SU 33		**Summe Einzahlungen investive Gebarung**				**0,00**	**0,00**	**0,00**
SU 34		**Summe Auszahlungen investive Gebarung**				**0,00**	**0,00**	**0,00**
SA SA2		**Saldo (2) Geldfluss aus der Investiven Gebarung (33-34)**				**0,00**	**0,00**	**0,00**
SA SA3		**Saldo (3) Nettofinanzierungssaldo (SA1+SA2)**				**-1.100,00**	**-1.100,00**	**-1.268,00**
Finanzierungstätigkeit								
SU 35		**Summe Einzahlungen aus der Finanzierungstätigkeit**				**0,00**	**0,00**	**0,00**
SU 36		**Summe Auszahlungen aus der Finanzierungstätigkeit**				**0,00**	**0,00**	**0,00**
SA SA4		**Saldo (4) Geldfluss aus der Finanzierungstätigkeit (35-36)**				**0,00**	**0,00**	**0,00**
SA SA5		**Saldo (5) Geldfluss aus VA-wirksamer Gebarung (SA3+SA4)**				**-1.100,00**	**-1.100,00**	**-1.268,00**
Verrechnung zw. operativer Gebarung und investiven Vorhaben								
SA SA51		**Saldo Geldfluss aus operativer Gebarung für invest. Vorhaben**				**0,00**	**0,00**	**0,00**

Voranschlag 2023

Detailnachweis VA / 512 Sonstige medizinische Beratung und Betreuung - interne Vergütungen enthalten

Fonds	Konto	Bezeichnung	EVA 2023	EVA 2022	ERA 2021	FVA 2023	FVA 2022	FRA 2021
UA 512		**Sonstige medizinische Beratung und Betreuung**						
UA 512	SA0/SA1	(0) Nettoergeb. (21-22) / SA (1) Geldfluss op. Geb. (31-32)	-1.100,00	-1.100,00	-1.268,00	-1.100,00	-1.100,00	-1.268,00
UA 512	SA00	Nettoergebnis nach Zuweisung und Entnahmen von HH-Rücklagen	-1.100,00	-1.100,00	-1.268,00			
UA 512	SA2	Saldo (2) Geldfluss aus der Investiven Gebarung (33-34)				0,00	0,00	0,00
UA 512	SA3	Saldo (3) Nettofinanzierungssaldo (SA1+SA2)				-1.100,00	-1.100,00	-1.268,00
UA 512	SA4	Saldo (4) Geldfluss aus der Finanzierungstätigkeit (35-36)				0,00	0,00	0,00
UA 512	SA5	Saldo (5) Geldfluss aus VA-wirksamer Gebarung (SA3+SA4)				-1.100,00	-1.100,00	-1.268,00

Voranschlag 2023

Detailnachweis VA / 519 Sonstige Einrichtungen und Maßnahmen - interne Vergütungen enthalten

Fonds	Konto	Bezeichnung	EVA 2023	EVA 2022	ERA 2021	FVA 2023	FVA 2022	FRA 2021
Fonds 519000		**Sonstige Einrichtungen und Maßnahmen**						
Operative Gebarung								
SU 21/31		**Summe Erträge / Einzahlungen operative Gebarung**	**0,00**	**0,00**	**0,00**	**0,00**	**0,00**	**0,00**
519000	729000	Sonstige Ausgaben	100,00	100,00	160,00	100,00	100,00	160,00
2	2225/3225	Sonstiger Sachaufwand / Sonstige Auszahl. aus Sachaufwand	100,00	100,00	160,00	100,00	100,00	160,00
1	**222/322**	**Sachaufwand / Auszahlungen aus Sachaufwand (o.Transferaufw.)**	**100,00**	**100,00**	**160,00**	**100,00**	**100,00**	**160,00**
SU	**22/32**	**Summe Aufwendungen / Auszahlungen operative Gebarung**	**100,00**	**100,00**	**160,00**	**100,00**	**100,00**	**160,00**
SA	**SA0/SA1**	**(0) Nettoergeb. (21-22) / SA (1) Geldfluss op. Geb. (31-32)**	**-100,00**	**-100,00**	**-160,00**	**-100,00**	**-100,00**	**-160,00**
SA	**SA0R**	**Saldo Haushaltsrücklagen**	**0,00**	**0,00**	**0,00**			
SA	**SA00**	**Nettoergebnis nach Zuweisung und Entnahmen von HH-Rücklagen**	**-100,00**	**-100,00**	**-160,00**			
Investive Gebarung								
SU	**33**	**Summe Einzahlungen investive Gebarung**				**0,00**	**0,00**	**0,00**
SU	**34**	**Summe Auszahlungen investive Gebarung**				**0,00**	**0,00**	**0,00**
SA	**SA2**	**Saldo (2) Geldfluss aus der Investiven Gebarung (33-34)**				**0,00**	**0,00**	**0,00**
SA	**SA3**	**Saldo (3) Nettofinanzierungssaldo (SA1+SA2)**				**-100,00**	**-100,00**	**-160,00**
Finanzierungstätigkeit								
SU	**35**	**Summe Einzahlungen aus der Finanzierungstätigkeit**				**0,00**	**0,00**	**0,00**
SU	**36**	**Summe Auszahlungen aus der Finanzierungstätigkeit**				**0,00**	**0,00**	**0,00**
SA	**SA4**	**Saldo (4) Geldfluss aus der Finanzierungstätigkeit (35-36)**				**0,00**	**0,00**	**0,00**
SA	**SA5**	**Saldo (5) Geldfluss aus VA-wirksamer Gebarung (SA3+SA4)**				**-100,00**	**-100,00**	**-160,00**
Verrechnung zw. operativer Gebarung und investiven Vorhaben								
SA	**SA51**	**Saldo Geldfluss aus operativer Gebarung für invest. Vorhaben**				**0,00**	**0,00**	**0,00**
Fonds 519100		**Sonstige Einrichtungen und Maßnahmen**						
Operative Gebarung								

Voranschlag 2023

Detailnachweis VA / 519 Sonstige Einrichtungen und Maßnahmen - interne Vergütungen enthalten

Fonds	Konto	Bezeichnung	EVA 2023	EVA 2022	ERA 2021	FVA 2023	FVA 2022	FRA 2021
519100	828000	Rückersätze von Ausgaben	0,00	7.600,00	37.485,55	0,00	7.600,00	37.485,55
2	2116/3116	Erträge / Einz. aus Veräußerung/GWG u. sonst. Erträge/Einz.	0,00	7.600,00	37.485,55	0,00	7.600,00	37.485,55
1	**211/311**	**Erträge / Einzahl. aus der operativen Verwaltungstätigkeit**	**0,00**	**7.600,00**	**37.485,55**	**0,00**	**7.600,00**	**37.485,55**
519100	860000	Lfd. Transferz. von Bund	0,00	20.900,00	0,00	0,00	20.900,00	0,00
2	2121/3121	Transferertrag / -zahlungen von Trägern des öffentl. Rechts	0,00	20.900,00	0,00	0,00	20.900,00	0,00
1	**212/312**	**Erträge aus Transfers / Einzahl. aus Transfers (ohne KTs)**	**0,00**	**20.900,00**	**0,00**	**0,00**	**20.900,00**	**0,00**
SU	**21/31**	**Summe Erträge / Einzahlungen operative Gebarung**	**0,00**	**28.500,00**	**37.485,55**	**0,00**	**28.500,00**	**37.485,55**
519100	728000	Entgelte für sonstige Leistungen	0,00	6.300,00	22.151,44	0,00	6.300,00	22.151,44
519100	729000	Sonstige Ausgaben	0,00	100,00	4.090,06	0,00	100,00	4.090,06
2	2225/3225	Sonstiger Sachaufwand / Sonstige Auszahl. aus Sachaufwand	0,00	6.400,00	26.241,50	0,00	6.400,00	26.241,50
1	**222/322**	**Sachaufwand / Auszahlungen aus Sachaufwand (o.Transferaufw.)**	**0,00**	**6.400,00**	**26.241,50**	**0,00**	**6.400,00**	**26.241,50**
SU	**22/32**	**Summe Aufwendungen / Auszahlungen operative Gebarung**	**0,00**	**6.400,00**	**26.241,50**	**0,00**	**6.400,00**	**26.241,50**
SA	**SA0/SA1**	**(0) Nettoergeb. (21-22) / SA (1) Geldfluss op. Geb. (31-32)**	**0,00**	**22.100,00**	**11.244,05**	**0,00**	**22.100,00**	**11.244,05**
SA	**SA0R**	**Saldo Haushaltsrücklagen**	**0,00**	**0,00**	**0,00**			
SA	**SA00**	**Nettoergebnis nach Zuweisung und Entnahmen von HH-Rücklagen**	**0,00**	**22.100,00**	**11.244,05**			
Investive Gebarung								
SU	**33**	**Summe Einzahlungen investive Gebarung**				**0,00**	**0,00**	**0,00**
SU	**34**	**Summe Auszahlungen investive Gebarung**				**0,00**	**0,00**	**0,00**
SA	**SA2**	**Saldo (2) Geldfluss aus der Investiven Gebarung (33-34)**				**0,00**	**0,00**	**0,00**
SA	**SA3**	**Saldo (3) Nettofinanzierungssaldo (SA1+SA2)**				**0,00**	**22.100,00**	**11.244,05**
Finanzierungstätigkeit								
SU	**35**	**Summe Einzahlungen aus der Finanzierungstätigkeit**				**0,00**	**0,00**	**0,00**
SU	**36**	**Summe Auszahlungen aus der Finanzierungstätigkeit**				**0,00**	**0,00**	**0,00**
SA	**SA4**	**Saldo (4) Geldfluss aus der Finanzierungstätigkeit (35-36)**				**0,00**	**0,00**	**0,00**
SA	**SA5**	**Saldo (5) Geldfluss aus VA-wirksamer Gebarung (SA3+SA4)**				**0,00**	**22.100,00**	**11.244,05**

Voranschlag 2023

Detailnachweis VA / 519 Sonstige Einrichtungen und Maßnahmen - interne Vergütungen enthalten

Fonds	Konto	Bezeichnung	EVA 2023	EVA 2022	ERA 2021	FVA 2023	FVA 2022	FRA 2021
Verrechnung zw. operativer Gebarung und investiven Vorhaben								
SA SA51		**Saldo Geldfluss aus operativer Gebarung für invest. Vorhaben**				**0,00**	**0,00**	**0,00**
UA 519		**Sonstige Einrichtungen und Maßnahmen**						
UA 519	SA0/SA1	(0) Nettoergeb. (21-22) / SA (1) Geldfluss op. Geb. (31-32)	-100,00	22.000,00	11.084,05	-100,00	22.000,00	11.084,05
UA 519	SA00	Nettoergebnis nach Zuweisung und Entnahmen von HH-Rücklagen	-100,00	22.000,00	11.084,05			
UA 519	SA2	Saldo (2) Geldfluss aus der Investiven Gebarung (33-34)				0,00	0,00	0,00
UA 519	SA3	Saldo (3) Nettofinanzierungssaldo (SA1+SA2)				-100,00	22.000,00	11.084,05
UA 519	SA4	Saldo (4) Geldfluss aus der Finanzierungstätigkeit (35-36)				0,00	0,00	0,00
UA 519	SA5	Saldo (5) Geldfluss aus VA-wirksamer Gebarung (SA3+SA4)				-100,00	22.000,00	11.084,05
A 51		**Gesundheitsdienst**						
A 51	SA0/SA1	(0) Nettoergeb. (21-22) / SA (1) Geldfluss op. Geb. (31-32)	-12.900,00	9.400,00	580,54	-12.900,00	9.400,00	580,54
A 51	SA00	Nettoergebnis nach Zuweisung und Entnahmen von HH-Rücklagen	-12.900,00	9.400,00	580,54			
A 51	SA2	Saldo (2) Geldfluss aus der Investiven Gebarung (33-34)				0,00	0,00	0,00
A 51	SA3	Saldo (3) Nettofinanzierungssaldo (SA1+SA2)				-12.900,00	9.400,00	580,54
A 51	SA4	Saldo (4) Geldfluss aus der Finanzierungstätigkeit (35-36)				0,00	0,00	0,00
A 51	SA5	Saldo (5) Geldfluss aus VA-wirksamer Gebarung (SA3+SA4)				-12.900,00	9.400,00	580,54
A 51	SA51	Saldo Geldfluss aus operativer Gebarung für invest. Vorhaben				0,00	0,00	0,00

Voranschlag 2023

Detailnachweis VA / 529 Sonstige Einrichtungen und Maßnahmen - interne Vergütungen enthalten

Fonds	Konto	Bezeichnung	EVA 2023	EVA 2022	ERA 2021	FVA 2023	FVA 2022	FRA 2021
Fonds 529000		**Sonstige Einrichtungen und Maßnahmen**						
Operative Gebarung								
SU 21/31		**Summe Erträge / Einzahlungen operative Gebarung**	**0,00**	**0,00**	**0,00**	**0,00**	**0,00**	**0,00**
529000	640000	Rechtskosten	5.200,00	0,00	0,00	5.200,00	0,00	0,00
2	2222/3222	Verwaltungs- und Betriebsaufwand / Auszahlungen	5.200,00	0,00	0,00	5.200,00	0,00	0,00
529000	726000	Mitgliedsbeiträge an Institionen	800,00	800,00	800,11	800,00	800,00	800,11
529000	728000	Entgelte für sonstige Leistungen	0,00	4.700,00	80,40	0,00	4.700,00	80,40
2	2225/3225	Sonstiger Sachaufwand / Sonstige Auszahl. aus Sachaufwand	800,00	5.500,00	880,51	800,00	5.500,00	880,51
1	**222/322**	**Sachaufwand / Auszahlungen aus Sachaufwand (o.Transferaufw.)**	**6.000,00**	**5.500,00**	**880,51**	**6.000,00**	**5.500,00**	**880,51**
529000	752000	Lfd. Transferz. an Gemeinden	5.300,00	5.300,00	5.261,25	5.300,00	5.300,00	5.261,25
2	2231/3231	Transferaufwand / -zahlungen an Träger des öffentl. Rechts	5.300,00	5.300,00	5.261,25	5.300,00	5.300,00	5.261,25
529000	778000	Kapitaltransferz. an priv. Haushalte	10.000,00	10.000,00	6.000,00	0,00	0,00	0,00
2	2234/3234	Transferaufwand / -zahlungen an Haush. & Org.o.Erwerbschar.	10.000,00	10.000,00	6.000,00	0,00	0,00	0,00
1	**223/323**	**Transferaufwand (lfd. u.KTs) / Auszahl. Transfers (ohne KTs)**	**15.300,00**	**15.300,00**	**11.261,25**	**5.300,00**	**5.300,00**	**5.261,25**
SU 22/32		**Summe Aufwendungen / Auszahlungen operative Gebarung**	**21.300,00**	**20.800,00**	**12.141,76**	**11.300,00**	**10.800,00**	**6.141,76**
SA SA0/SA1		**(0) Nettoergeb. (21-22) / SA (1) Geldfluss op. Geb. (31-32)**	**-21.300,00**	**-20.800,00**	**-12.141,76**	**-11.300,00**	**-10.800,00**	**-6.141,76**
SA SA0R		**Saldo Haushaltsrücklagen**	**0,00**	**0,00**	**0,00**			
SA SA00		**Nettoergebnis nach Zuweisung und Entnahmen von HH-Rücklagen**	**-21.300,00**	**-20.800,00**	**-12.141,76**			
Investive Gebarung								
SU 33		**Summe Einzahlungen investive Gebarung**				**0,00**	**0,00**	**0,00**
529000	778000	Kapitaltransferz. an priv. Haushalte				10.000,00	10.000,00	6.000,00
2	3434	Kapitaltransferzahl. an Haush. und Org. o. Erwerbscharakter				10.000,00	10.000,00	6.000,00
1	**343**	**Auszahlungen aus Kapitaltransfers**				**10.000,00**	**10.000,00**	**6.000,00**
SU 34		**Summe Auszahlungen investive Gebarung**				**10.000,00**	**10.000,00**	**6.000,00**
SA SA2		**Saldo (2) Geldfluss aus der Investiven Gebarung (33-34)**				**-10.000,00**	**-10.000,00**	**-6.000,00**

Voranschlag 2023

Detailnachweis VA / 529 Sonstige Einrichtungen und Maßnahmen - interne Vergütungen enthalten

Fonds	Konto	Bezeichnung	EVA 2023	EVA 2022	ERA 2021	FVA 2023	FVA 2022	FRA 2021
SA SA3		**Saldo (3) Nettofinanzierungssaldo (SA1+SA2)**				**-21.300,00**	**-20.800,00**	**-12.141,76**
Finanzierungstätigkeit								
SU 35		**Summe Einzahlungen aus der Finanzierungstätigkeit**				**0,00**	**0,00**	**0,00**
SU 36		**Summe Auszahlungen aus der Finanzierungstätigkeit**				**0,00**	**0,00**	**0,00**
SA SA4		**Saldo (4) Geldfluss aus der Finanzierungstätigkeit (35-36)**				**0,00**	**0,00**	**0,00**
SA SA5		**Saldo (5) Geldfluss aus VA-wirksamer Gebarung (SA3+SA4)**				**-21.300,00**	**-20.800,00**	**-12.141,76**
Verrechnung zw. operativer Gebarung und investiven Vorhaben								
SA SA51		**Saldo Geldfluss aus operativer Gebarung für invest. Vorhaben**				**0,00**	**0,00**	**0,00**
UA 529		**Sonstige Einrichtungen und Maßnahmen**						
UA 529	SA0/SA1	(0) Nettoergeb. (21-22) / SA (1) Geldfluss op. Geb. (31-32)	-21.300,00	-20.800,00	-12.141,76	-11.300,00	-10.800,00	-6.141,76
UA 529	SA00	Nettoergebnis nach Zuweisung und Entnahmen von HH-Rücklagen	-21.300,00	-20.800,00	-12.141,76			
UA 529	SA2	Saldo (2) Geldfluss aus der Investiven Gebarung (33-34)				-10.000,00	-10.000,00	-6.000,00
UA 529	SA3	Saldo (3) Nettofinanzierungssaldo (SA1+SA2)				-21.300,00	-20.800,00	-12.141,76
UA 529	SA4	Saldo (4) Geldfluss aus der Finanzierungstätigkeit (35-36)				0,00	0,00	0,00
UA 529	SA5	Saldo (5) Geldfluss aus VA-wirksamer Gebarung (SA3+SA4)				-21.300,00	-20.800,00	-12.141,76
A 52		**Umweltschutz**						
A 52	SA0/SA1	(0) Nettoergeb. (21-22) / SA (1) Geldfluss op. Geb. (31-32)	-21.300,00	-20.800,00	-12.141,76	-11.300,00	-10.800,00	-6.141,76
A 52	SA00	Nettoergebnis nach Zuweisung und Entnahmen von HH-Rücklagen	-21.300,00	-20.800,00	-12.141,76			
A 52	SA2	Saldo (2) Geldfluss aus der Investiven Gebarung (33-34)				-10.000,00	-10.000,00	-6.000,00
A 52	SA3	Saldo (3) Nettofinanzierungssaldo (SA1+SA2)				-21.300,00	-20.800,00	-12.141,76
A 52	SA4	Saldo (4) Geldfluss aus der Finanzierungstätigkeit (35-36)				0,00	0,00	0,00
A 52	SA5	Saldo (5) Geldfluss aus VA-wirksamer Gebarung (SA3+SA4)				-21.300,00	-20.800,00	-12.141,76
A 52	SA51	Saldo Geldfluss aus operativer Gebarung für invest. Vorhaben				0,00	0,00	0,00

Voranschlag 2023

Detailnachweis VA / 562 Sprengelbeiträge - interne Vergütungen enthalten

Fonds	Konto	Bezeichnung	EVA 2023	EVA 2022	ERA 2021	FVA 2023	FVA 2022	FRA 2021
Fonds 562000		**Sprengelbeiträge**						
Operative Gebarung								
SU 21/31		**Summe Erträge / Einzahlungen operative Gebarung**	**0,00**	**0,00**	**0,00**	**0,00**	**0,00**	**0,00**
562000	752000	Lfd. Transferz. an Gemeinden	734.000,00	720.400,00	676.947,19	734.000,00	720.400,00	676.947,19
2	2231/3231	Transferaufwand / -zahlungen an Träger des öffentl. Rechts	734.000,00	720.400,00	676.947,19	734.000,00	720.400,00	676.947,19
1	**223/323**	**Transferaufwand (lfd. u.KTs) / Auszahl. Transfers (ohne KTs)**	**734.000,00**	**720.400,00**	**676.947,19**	**734.000,00**	**720.400,00**	**676.947,19**
SU	**22/32**	**Summe Aufwendungen / Auszahlungen operative Gebarung**	**734.000,00**	**720.400,00**	**676.947,19**	**734.000,00**	**720.400,00**	**676.947,19**
SA	**SA0/SA1**	**(0) Nettoergeb. (21-22) / SA (1) Geldfluss op. Geb. (31-32)**	**-734.000,00**	**-720.400,00**	**-676.947,19**	**-734.000,00**	**-720.400,00**	**-676.947,19**
SA	**SA0R**	**Saldo Haushaltsrücklagen**	**0,00**	**0,00**	**0,00**			
SA	**SA00**	**Nettoergebnis nach Zuweisung und Entnahmen von HH-Rücklagen**	**-734.000,00**	**-720.400,00**	**-676.947,19**			
Investive Gebarung								
SU	**33**	**Summe Einzahlungen investive Gebarung**				**0,00**	**0,00**	**0,00**
SU	**34**	**Summe Auszahlungen investive Gebarung**				**0,00**	**0,00**	**0,00**
SA	**SA2**	**Saldo (2) Geldfluss aus der Investiven Gebarung (33-34)**				**0,00**	**0,00**	**0,00**
SA	**SA3**	**Saldo (3) Nettofinanzierungssaldo (SA1+SA2)**				**-734.000,00**	**-720.400,00**	**-676.947,19**
Finanzierungstätigkeit								
SU	**35**	**Summe Einzahlungen aus der Finanzierungstätigkeit**				**0,00**	**0,00**	**0,00**
SU	**36**	**Summe Auszahlungen aus der Finanzierungstätigkeit**				**0,00**	**0,00**	**0,00**
SA	**SA4**	**Saldo (4) Geldfluss aus der Finanzierungstätigkeit (35-36)**				**0,00**	**0,00**	**0,00**
SA	**SA5**	**Saldo (5) Geldfluss aus VA-wirksamer Gebarung (SA3+SA4)**				**-734.000,00**	**-720.400,00**	**-676.947,19**
Verrechnung zw. operativer Gebarung und investiven Vorhaben								
SA	**SA51**	**Saldo Geldfluss aus operativer Gebarung für invest. Vorhaben**				**0,00**	**0,00**	**0,00**
Fonds 562100		**Sprengelbeiträge**						
Operative Gebarung								

Voranschlag 2023

Detailnachweis VA / 562 Sprengelbeiträge - interne Vergütungen enthalten

Fonds	Konto	Bezeichnung	EVA 2023	EVA 2022	ERA 2021	FVA 2023	FVA 2022	FRA 2021
SU 21/31		**Summe Erträge / Einzahlungen operative Gebarung**	**0,00**	**0,00**	**0,00**	**0,00**	**0,00**	**0,00**
562100	752000	Lfd. Transferz. an Gemeinden	100,00	100,00	14,32	100,00	100,00	14,32
2	2231/3231	Transferaufwand / -zahlungen an Träger des öffentl. Rechts	100,00	100,00	14,32	100,00	100,00	14,32
1	**223/323**	**Transferaufwand (lfd. u.KTs) / Auszahl. Transfers (ohne KTs)**	**100,00**	**100,00**	**14,32**	**100,00**	**100,00**	**14,32**
SU 22/32		**Summe Aufwendungen / Auszahlungen operative Gebarung**	**100,00**	**100,00**	**14,32**	**100,00**	**100,00**	**14,32**
SA SA0/SA1		**(0) Nettoergeb. (21-22) / SA (1) Geldfluss op. Geb. (31-32)**	**-100,00**	**-100,00**	**-14,32**	**-100,00**	**-100,00**	**-14,32**
SA SA0R		**Saldo Haushaltsrücklagen**	**0,00**	**0,00**	**0,00**			
SA SA00		**Nettoergebnis nach Zuweisung und Entnahmen von HH-Rücklagen**	**-100,00**	**-100,00**	**-14,32**			
Investive Gebarung								
SU 33		**Summe Einzahlungen investive Gebarung**				**0,00**	**0,00**	**0,00**
SU 34		**Summe Auszahlungen investive Gebarung**				**0,00**	**0,00**	**0,00**
SA SA2		**Saldo (2) Geldfluss aus der Investiven Gebarung (33-34)**				**0,00**	**0,00**	**0,00**
SA SA3		**Saldo (3) Nettofinanzierungssaldo (SA1+SA2)**				**-100,00**	**-100,00**	**-14,32**
Finanzierungstätigkeit								
SU 35		**Summe Einzahlungen aus der Finanzierungstätigkeit**				**0,00**	**0,00**	**0,00**
SU 36		**Summe Auszahlungen aus der Finanzierungstätigkeit**				**0,00**	**0,00**	**0,00**
SA SA4		**Saldo (4) Geldfluss aus der Finanzierungstätigkeit (35-36)**				**0,00**	**0,00**	**0,00**
SA SA5		**Saldo (5) Geldfluss aus VA-wirksamer Gebarung (SA3+SA4)**				**-100,00**	**-100,00**	**-14,32**
Verrechnung zw. operativer Gebarung und investiven Vorhaben								
SA SA51		**Saldo Geldfluss aus operativer Gebarung für invest. Vorhaben**				**0,00**	**0,00**	**0,00**

Voranschlag 2023

Detailnachweis VA / 562 Sprengelbeiträge - interne Vergütungen enthalten

Fonds	Konto	Bezeichnung	EVA 2023	EVA 2022	ERA 2021	FVA 2023	FVA 2022	FRA 2021
UA 562		**Sprengelbeiträge**						
UA 562	SA0/SA1	(0) Nettoergeb. (21-22) / SA (1) Geldfluss op. Geb. (31-32)	-734.100,00	-720.500,00	-676.961,51	-734.100,00	-720.500,00	-676.961,51
UA 562	SA00	Nettoergebnis nach Zuweisung und Entnahmen von HH-Rücklagen	-734.100,00	-720.500,00	-676.961,51			
UA 562	SA2	Saldo (2) Geldfluss aus der Investiven Gebarung (33-34)				0,00	0,00	0,00
UA 562	SA3	Saldo (3) Nettofinanzierungssaldo (SA1+SA2)				-734.100,00	-720.500,00	-676.961,51
UA 562	SA4	Saldo (4) Geldfluss aus der Finanzierungstätigkeit (35-36)				0,00	0,00	0,00
UA 562	SA5	Saldo (5) Geldfluss aus VA-wirksamer Gebarung (SA3+SA4)				-734.100,00	-720.500,00	-676.961,51
A 56		**Krankenanstalten anderer Rechtsträger**						
A 56	SA0/SA1	(0) Nettoergeb. (21-22) / SA (1) Geldfluss op. Geb. (31-32)	-734.100,00	-720.500,00	-676.961,51	-734.100,00	-720.500,00	-676.961,51
A 56	SA00	Nettoergebnis nach Zuweisung und Entnahmen von HH-Rücklagen	-734.100,00	-720.500,00	-676.961,51			
A 56	SA2	Saldo (2) Geldfluss aus der Investiven Gebarung (33-34)				0,00	0,00	0,00
A 56	SA3	Saldo (3) Nettofinanzierungssaldo (SA1+SA2)				-734.100,00	-720.500,00	-676.961,51
A 56	SA4	Saldo (4) Geldfluss aus der Finanzierungstätigkeit (35-36)				0,00	0,00	0,00
A 56	SA5	Saldo (5) Geldfluss aus VA-wirksamer Gebarung (SA3+SA4)				-734.100,00	-720.500,00	-676.961,51
A 56	SA51	Saldo Geldfluss aus operativer Gebarung für invest. Vorhaben				0,00	0,00	0,00
Gruppe 5		**Gesundheit**						
Gruppe 5	SA0/SA1	(0) Nettoergeb. (21-22) / SA (1) Geldfluss op. Geb. (31-32)	-768.300,00	-731.900,00	-688.522,73	-758.300,00	-721.900,00	-682.522,73
Gruppe 5	SA00	Nettoergebnis nach Zuweisung und Entnahmen von HH-Rücklagen	-768.300,00	-731.900,00	-688.522,73			
Gruppe 5	SA2	Saldo (2) Geldfluss aus der Investiven Gebarung (33-34)				-10.000,00	-10.000,00	-6.000,00
Gruppe 5	SA3	Saldo (3) Nettofinanzierungssaldo (SA1+SA2)				-768.300,00	-731.900,00	-688.522,73
Gruppe 5	SA4	Saldo (4) Geldfluss aus der Finanzierungstätigkeit (35-36)				0,00	0,00	0,00
Gruppe 5	SA5	Saldo (5) Geldfluss aus VA-wirksamer Gebarung (SA3+SA4)				-768.300,00	-731.900,00	-688.522,73
Gruppe 5	SA51	Saldo Geldfluss aus operativer Gebarung für invest. Vorhaben				0,00	0,00	0,00

Voranschlag 2023

Detailnachweis VA / 612 Gemeindestraßen - interne Vergütungen enthalten

Fonds	Konto	Bezeichnung	EVA 2023	EVA 2022	ERA 2021	FVA 2023	FVA 2022	FRA 2021
Fonds 612000		**Gemeindestraßen**						
Operative Gebarung								
612000	803000	Veräuß. von techn. Anlagen, Fahrzeugen, Maschinen	0,00	7.000,00	0,00	0,00	0,00	0,00
612000	828000	Rückersätze von Ausgaben	0,00	0,00	14.124,39	0,00	0,00	14.124,39
2	2116/3116	Erträge / Einz. aus Veräußerung/GWG u. sonst. Erträge/Einz.	0,00	7.000,00	14.124,39	0,00	0,00	14.124,39
1	**211/311**	**Erträge / Einzahl. aus der operativen Verwaltungstätigkeit**	**0,00**	**7.000,00**	**14.124,39**	**0,00**	**0,00**	**14.124,39**
612000	861000	Lfd. Transferz. von Ländern	0,00	12.500,00	0,00	0,00	12.500,00	0,00
612000	871000	Kapitaltrans. aus Gemeinde-Bedarfszuweisungsmittel	290.000,00	390.000,00	240.000,00	290.000,00	390.000,00	240.000,00
2	2121/3121	Transferertrag / -zahlungen von Trägern des öffentl. Rechts	290.000,00	402.500,00	240.000,00	290.000,00	402.500,00	240.000,00
612000	813000	Erträge a.d. Auflösung von Investitionszuschüssen	16.000,00	16.300,00	16.219,52	0,00	0,00	0,00
2	2127	Nicht finanzierungswirksamer Transferertrag	16.000,00	16.300,00	16.219,52	0,00	0,00	0,00
1	**212/312**	**Erträge aus Transfers / Einzahl. aus Transfers (ohne KTs)**	**306.000,00**	**418.800,00**	**256.219,52**	**290.000,00**	**402.500,00**	**240.000,00**
SU	**21/31**	**Summe Erträge / Einzahlungen operative Gebarung**	**306.000,00**	**425.800,00**	**270.343,91**	**290.000,00**	**402.500,00**	**254.124,39**
612000	400000	Geringwertige Wirtschaftsg. Anlageverm.	5.000,00	8.000,00	4.317,80	5.000,00	8.000,00	4.317,80
612000	452000	Treibstoffe	4.000,00	4.000,00	2.859,88	4.000,00	4.000,00	2.859,88
2	2221/3221	Gebrauchs- und Verbrauchsgüter, Handelswaren / Auszahlungen	9.000,00	12.000,00	7.177,68	9.000,00	12.000,00	7.177,68
612000	670000	Versicherungen	2.300,00	2.300,00	1.822,34	2.300,00	2.300,00	1.822,34
2	2222/3222	Verwaltungs- und Betriebsaufwand / Auszahlungen	2.300,00	2.300,00	1.822,34	2.300,00	2.300,00	1.822,34
612000	700000	Mietzinse	200,00	200,00	194,50	200,00	200,00	194,50
2	2223/3223	Leasing- und Mietaufwand / Ausz. für Leasing- u. Mietaufwand	200,00	200,00	194,50	200,00	200,00	194,50
612000	611000	Instandhaltung von Straßenbauten	20.000,00	30.000,00	3.944,71	20.000,00	30.000,00	3.944,71
612000	611001	Hochwasser Instandhaltung von Straßenbauten	0,00	14.300,00	10.702,09	0,00	14.300,00	10.702,09
612000	617000	Instandhaltung von Fahrzeugen	5.000,00	9.000,00	9.638,62	5.000,00	9.000,00	9.638,62
2	2224/3224	Instandhaltung / Auszahlungen für Instandhaltung	25.000,00	53.300,00	24.285,42	25.000,00	53.300,00	24.285,42
612000	728000	Entgelte für sonstige Leistungen	1.000,00	3.500,00	750,02	1.000,00	3.500,00	750,02
612000	729000	Sonstige Ausgaben	2.000,00	4.000,00	2.557,23	2.000,00	4.000,00	2.557,23

Voranschlag 2023

Detailnachweis VA / 612 Gemeindestraßen - interne Vergütungen enthalten

Fonds	Konto	Bezeichnung	EVA 2023	EVA 2022	ERA 2021	FVA 2023	FVA 2022	FRA 2021
2	2225/3225	Sonstiger Sachaufwand / Sonstige Auszahl. aus Sachaufwand	3.000,00	7.500,00	3.307,25	3.000,00	7.500,00	3.307,25
612000	680200	Planm. Afa Grundstückseinrichtungen/Infrastruktur	252.600,00	242.200,00	184.167,01	0,00	0,00	0,00
612000	680300	Planm. Afa Gebäude/Bauten	4.100,00	4.300,00	4.211,37	0,00	0,00	0,00
612000	680600	Planm. Afa Technische Anlagen, Fahrzeuge/Maschine	6.000,00	4.400,00	3.604,88	0,00	0,00	0,00
612000	680700	Planm. Afa Amts, Betriebs/Geschäftsausstattung	1.500,00	1.400,00	985,14	0,00	0,00	0,00
612000	683000	Verluste Abgang von Sachanlagen und imm. Vermögen	20.000,00	20.000,00	32.036,34	0,00	0,00	0,00
2	2226/3226	Nicht finanz.wirks. Sachaufw. / Ausz. Inanspruchn.Haftungen	284.200,00	272.300,00	225.004,74	0,00	0,00	0,00
1	**222/322**	**Sachaufwand / Auszahlungen aus Sachaufwand (o.Transferaufw.)**	**323.700,00**	**347.600,00**	**261.791,93**	**39.500,00**	**75.300,00**	**36.787,19**
612000	650000	Zinsen für Finanzschulden in Euro	300,00	300,00	15,31	300,00	300,00	15,31
2	2241/3241	Zinsen Fin.sch,Fin.leas,Ford.kauf,deriv.Fin.instr. m.G/Ausz.	300,00	300,00	15,31	300,00	300,00	15,31
1	**224/324**	**Finanzaufwand / Auszahlungen aus Finanzaufwand**	**300,00**	**300,00**	**15,31**	**300,00**	**300,00**	**15,31**
SU	**22/32**	**Summe Aufwendungen / Auszahlungen operative Gebarung**	**324.000,00**	**347.900,00**	**261.807,24**	**39.800,00**	**75.600,00**	**36.802,50**
SA	**SA0/SA1**	**(0) Nettoergeb. (21-22) / SA (1) Geldfluss op. Geb. (31-32)**	**-18.000,00**	**77.900,00**	**8.536,67**	**250.200,00**	**326.900,00**	**217.321,89**
612000	894001	Entnahmen von zweckgebundenen Haushaltsrücklagen	0,00	53.700,00	0,00			
2	2301	Entnahmen von Haushaltsrücklagen	0,00	53.700,00	0,00			
1	**230**	**Entnahmen von Haushaltsrücklagen**	**0,00**	**53.700,00**	**0,00**			
612000	794001	Zuweisung an zweckgebundene Haushaltsrücklagen	0,00	0,00	4,03			
2	2401	Zuweisung an Haushaltsrücklagen	0,00	0,00	4,03			
1	**240**	**Zuweisung an Haushaltsrücklagen**	**0,00**	**0,00**	**4,03**			
SA	**SA0R**	**Saldo Haushaltsrücklagen**	**0,00**	**53.700,00**	**-4,03**			
SA	**SA00**	**Nettoergebnis nach Zuweisung und Entnahmen von HH-Rücklagen**	**-18.000,00**	**131.600,00**	**8.532,64**			
Investive Gebarung								
612000	803000	Veräuß. von techn. Anlagen, Fahrzeugen, Maschinen				0,00	7.000,00	0,00
2	3314	Einz. a.d Veräuß. von techn. Anlagen, Fahrzeuge u. Maschinen				0,00	7.000,00	0,00
1	**331**	**Einzahlungen aus der Investitionstätigkeit**				**0,00**	**7.000,00**	**0,00**
612000	301000	Kapitaltransf. von Ländern, -fonds und -kammern				10.000,00	22.000,00	39.400,00

Voranschlag 2023

Detailnachweis VA / 612 Gemeindestraßen - interne Vergütungen enthalten

Fonds	Konto	Bezeichnung	EVA 2023	EVA 2022	ERA 2021	FVA 2023	FVA 2022	FRA 2021
612000	302000	Kap.transf.v.Gemeinden, -verbänden (omT),-fonds				0,00	0,00	4.201,45
2 3331		Kapitaltransferzahlungen von Trägern des öffentlichen Rechts				10.000,00	22.000,00	43.601,45
1 333		**Einzahlungen aus Kapitaltransfers**				**10.000,00**	**22.000,00**	**43.601,45**
SU 33		**Summe Einzahlungen investive Gebarung**				**10.000,00**	**29.000,00**	**43.601,45**
612000	002000	Straßenbauten				0,00	202.600,00	0,00
612000	003000	Grundstücke zu Straßenbauten				5.000,00	17.500,00	18.058,74
612000	005000	Anlagen zu Straßenbauten				0,00	5.400,00	0,00
612000	060000	AiB Grundstückseinr.				295.000,00	150.000,00	336.876,62
2 3412		Ausz. für den Erwerb von Grundstücken & Grundstückseinricht.				300.000,00	375.500,00	354.935,36
612000	020000	Maschinen und maschinelle Anlagen				2.000,00	2.000,00	0,00
612000	030000	Werkzeuge u. son. Erzeugungshilfsmittel				1.000,00	4.300,00	1.000,67
612000	040000	Fahrzeuge				0,00	100.000,00	0,00
2 3414		Ausz. f.d. Erwerb von techn. Anlagen, Fahrzeuge u. Maschinen				3.000,00	106.300,00	1.000,67
612000	042000	Amts-, Betriebs- und Geschäftsausstattung				1.000,00	1.000,00	1.414,80
2 3415		Ausz. f.d. Erwerb von Amts-, Betriebs- u.Geschäftsausstatt.				1.000,00	1.000,00	1.414,80
1 341		**Auszahlungen aus der Investitionstätigkeit**				**304.000,00**	**482.800,00**	**357.350,83**
SU 34		**Summe Auszahlungen investive Gebarung**				**304.000,00**	**482.800,00**	**357.350,83**
SA SA2		**Saldo (2) Geldfluss aus der Investiven Gebarung (33-34)**				**-294.000,00**	**-453.800,00**	**-313.749,38**
SA SA3		**Saldo (3) Nettofinanzierungssaldo (SA1+SA2)**				**-43.800,00**	**-126.900,00**	**-96.427,49**
Finanzierungstätigkeit								
612000	346000	Investitionsdarlehen von Finanz.unt.				0,00	0,00	67.000,00
2 3514		Einzahlungen aus Finanzschulden (Finanzunternehmen)				0,00	0,00	67.000,00
1 351		**Einzahlungen aus der Aufnahme von Finanzschulden**				**0,00**	**0,00**	**67.000,00**
SU 35		**Summe Einzahlungen aus der Finanzierungstätigkeit**				**0,00**	**0,00**	**67.000,00**
612000	346000	Investitionsdarlehen von Finanz.unt.				6.700,00	6.700,00	0,00
2 3614		Auszahlungen aus Finanzschulden				6.700,00	6.700,00	0,00

Voranschlag 2023

Detailnachweis VA / 612 Gemeindestraßen - interne Vergütungen enthalten

Fonds	Konto	Bezeichnung	EVA 2023	EVA 2022	ERA 2021	FVA 2023	FVA 2022	FRA 2021
1	**361**	**Auszahlungen aus der Tilgung von Finanzschulden**				**6.700,00**	**6.700,00**	**0,00**
SU	**36**	**Summe Auszahlungen aus der Finanzierungstätigkeit**				**6.700,00**	**6.700,00**	**0,00**
SA	**SA4**	**Saldo (4) Geldfluss aus der Finanzierungstätigkeit (35-36)**				**-6.700,00**	**-6.700,00**	**67.000,00**
SA	**SA5**	**Saldo (5) Geldfluss aus VA-wirksamer Gebarung (SA3+SA4)**				**-50.500,00**	**-133.600,00**	**-29.427,49**
Verrechnung zw. operativer Gebarung und investiven Vorhaben								
612000	910000	Verrechnung OH u. AOH (Zu-/Rückführung)				0,00	9.800,00	4.333,91
2	3701	Einzahlungen aus operativer Gebarung für investive Vorhaben				0,00	9.800,00	4.333,91
1	**370**	**Einzahlungen aus operativer Gebarung für investive Vorhaben**				**0,00**	**9.800,00**	**4.333,91**
SA	**SA51**	**Saldo Geldfluss aus operativer Gebarung für invest. Vorhaben**				**0,00**	**9.800,00**	**4.333,91**
UA 612		**Gemeindestraßen**						
UA 612	SA0/SA1	(0) Nettoergeb. (21-22) / SA (1) Geldfluss op. Geb. (31-32)	-18.000,00	77.900,00	8.536,67	250.200,00	326.900,00	217.321,89
UA 612	SA00	Nettoergebnis nach Zuweisung und Entnahmen von HH-Rücklagen	-18.000,00	131.600,00	8.532,64			
UA 612	SA2	Saldo (2) Geldfluss aus der Investiven Gebarung (33-34)				-294.000,00	-453.800,00	-313.749,38
UA 612	SA3	Saldo (3) Nettofinanzierungssaldo (SA1+SA2)				-43.800,00	-126.900,00	-96.427,49
UA 612	SA4	Saldo (4) Geldfluss aus der Finanzierungstätigkeit (35-36)				-6.700,00	-6.700,00	67.000,00
UA 612	SA5	Saldo (5) Geldfluss aus VA-wirksamer Gebarung (SA3+SA4)				-50.500,00	-133.600,00	-29.427,49
A 61		**Straßenbau**						
A 61	SA0/SA1	(0) Nettoergeb. (21-22) / SA (1) Geldfluss op. Geb. (31-32)	-18.000,00	77.900,00	8.536,67	250.200,00	326.900,00	217.321,89
A 61	SA00	Nettoergebnis nach Zuweisung und Entnahmen von HH-Rücklagen	-18.000,00	131.600,00	8.532,64			
A 61	SA2	Saldo (2) Geldfluss aus der Investiven Gebarung (33-34)				-294.000,00	-453.800,00	-313.749,38
A 61	SA3	Saldo (3) Nettofinanzierungssaldo (SA1+SA2)				-43.800,00	-126.900,00	-96.427,49
A 61	SA4	Saldo (4) Geldfluss aus der Finanzierungstätigkeit (35-36)				-6.700,00	-6.700,00	67.000,00
A 61	SA5	Saldo (5) Geldfluss aus VA-wirksamer Gebarung (SA3+SA4)				-50.500,00	-133.600,00	-29.427,49
A 61	SA51	Saldo Geldfluss aus operativer Gebarung für invest. Vorhaben				0,00	9.800,00	4.333,91

Voranschlag 2023

Detailnachweis VA / 631 Konkurrenzgewässer - interne Vergütungen enthalten

Fonds	Konto	Bezeichnung	EVA 2023	EVA 2022	ERA 2021	FVA 2023	FVA 2022	FRA 2021
Fonds 631000		**Konkurrenzgewässer**						
Operative Gebarung								
SU 21/31		**Summe Erträge / Einzahlungen operative Gebarung**	**0,00**	**0,00**	**0,00**	**0,00**	**0,00**	**0,00**
631000	752000	Lfd. Transferz. an Gemeinden	3.900,00	3.900,00	3.873,50	3.900,00	3.900,00	3.873,50
2	2231/3231	Transferaufwand / -zahlungen an Träger des öffentl. Rechts	3.900,00	3.900,00	3.873,50	3.900,00	3.900,00	3.873,50
1	**223/323**	**Transferaufwand (lfd. u.KTs) / Auszahl. Transfers (ohne KTs)**	**3.900,00**	**3.900,00**	**3.873,50**	**3.900,00**	**3.900,00**	**3.873,50**
SU	**22/32**	**Summe Aufwendungen / Auszahlungen operative Gebarung**	**3.900,00**	**3.900,00**	**3.873,50**	**3.900,00**	**3.900,00**	**3.873,50**
SA	**SA0/SA1**	**(0) Nettoergeb. (21-22) / SA (1) Geldfluss op. Geb. (31-32)**	**-3.900,00**	**-3.900,00**	**-3.873,50**	**-3.900,00**	**-3.900,00**	**-3.873,50**
SA	**SA0R**	**Saldo Haushaltsrücklagen**	**0,00**	**0,00**	**0,00**			
SA	**SA00**	**Nettoergebnis nach Zuweisung und Entnahmen von HH-Rücklagen**	**-3.900,00**	**-3.900,00**	**-3.873,50**			
Investive Gebarung								
SU	**33**	**Summe Einzahlungen investive Gebarung**				**0,00**	**0,00**	**0,00**
SU	**34**	**Summe Auszahlungen investive Gebarung**				**0,00**	**0,00**	**0,00**
SA	**SA2**	**Saldo (2) Geldfluss aus der Investiven Gebarung (33-34)**				**0,00**	**0,00**	**0,00**
SA	**SA3**	**Saldo (3) Nettofinanzierungssaldo (SA1+SA2)**				**-3.900,00**	**-3.900,00**	**-3.873,50**
Finanzierungstätigkeit								
SU	**35**	**Summe Einzahlungen aus der Finanzierungstätigkeit**				**0,00**	**0,00**	**0,00**
SU	**36**	**Summe Auszahlungen aus der Finanzierungstätigkeit**				**0,00**	**0,00**	**0,00**
SA	**SA4**	**Saldo (4) Geldfluss aus der Finanzierungstätigkeit (35-36)**				**0,00**	**0,00**	**0,00**
SA	**SA5**	**Saldo (5) Geldfluss aus VA-wirksamer Gebarung (SA3+SA4)**				**-3.900,00**	**-3.900,00**	**-3.873,50**
Verrechnung zw. operativer Gebarung und investiven Vorhaben								
SA	**SA51**	**Saldo Geldfluss aus operativer Gebarung für invest. Vorhaben**				**0,00**	**0,00**	**0,00**

Voranschlag 2023

Detailnachweis VA / 631 Konkurrenzgewässer - interne Vergütungen enthalten

Fonds	Konto	Bezeichnung	EVA 2023	EVA 2022	ERA 2021	FVA 2023	FVA 2022	FRA 2021
UA 631		**Konkurrenzgewässer**						
UA 631	SA0/SA1	(0) Nettoergeb. (21-22) / SA (1) Geldfluss op. Geb. (31-32)	-3.900,00	-3.900,00	-3.873,50	-3.900,00	-3.900,00	-3.873,50
UA 631	SA00	Nettoergebnis nach Zuweisung und Entnahmen von HH-Rücklagen	-3.900,00	-3.900,00	-3.873,50			
UA 631	SA2	Saldo (2) Geldfluss aus der Investiven Gebarung (33-34)				0,00	0,00	0,00
UA 631	SA3	Saldo (3) Nettofinanzierungssaldo (SA1+SA2)				-3.900,00	-3.900,00	-3.873,50
UA 631	SA4	Saldo (4) Geldfluss aus der Finanzierungstätigkeit (35-36)				0,00	0,00	0,00
UA 631	SA5	Saldo (5) Geldfluss aus VA-wirksamer Gebarung (SA3+SA4)				-3.900,00	-3.900,00	-3.873,50

Voranschlag 2023

Detailnachweis VA / 639 Sonstige Einrichtungen und Maßnahmen - interne Vergütungen enthalten

Fonds	Konto	Bezeichnung	EVA 2023	EVA 2022	ERA 2021	FVA 2023	FVA 2022	FRA 2021
Fonds 639000		**Sonstige Einrichtungen und Maßnahmen**						
Operative Gebarung								
SU 21/31		**Summe Erträge / Einzahlungen operative Gebarung**	**0,00**	**0,00**	**0,00**	**0,00**	**0,00**	**0,00**
639000	650000	Zinsen für Finanzschulden in Euro	300,00	300,00	14,40	300,00	300,00	14,40
2 2241/3241		Zinsen Fin.sch,Fin.leas,Ford.kauf,deriv.Fin.instr. m.G/Ausz.	300,00	300,00	14,40	300,00	300,00	14,40
1 224/324		**Finanzaufwand / Auszahlungen aus Finanzaufwand**	**300,00**	**300,00**	**14,40**	**300,00**	**300,00**	**14,40**
SU 22/32		**Summe Aufwendungen / Auszahlungen operative Gebarung**	**300,00**	**300,00**	**14,40**	**300,00**	**300,00**	**14,40**
SA SA0/SA1		**(0) Nettoergeb. (21-22) / SA (1) Geldfluss op. Geb. (31-32)**	**-300,00**	**-300,00**	**-14,40**	**-300,00**	**-300,00**	**-14,40**
SA SA0R		**Saldo Haushaltsrücklagen**	**0,00**	**0,00**	**0,00**			
SA SA00		**Nettoergebnis nach Zuweisung und Entnahmen von HH-Rücklagen**	**-300,00**	**-300,00**	**-14,40**			
Investive Gebarung								
SU 33		**Summe Einzahlungen investive Gebarung**				**0,00**	**0,00**	**0,00**
639000	060000	AiB Grundstückseinr.				16.000,00	18.000,00	99.009,50
2 3412		Ausz. für den Erwerb von Grundstücken & Grundstückseinricht.				16.000,00	18.000,00	99.009,50
1 341		**Auszahlungen aus der Investitionstätigkeit**				**16.000,00**	**18.000,00**	**99.009,50**
SU 34		**Summe Auszahlungen investive Gebarung**				**16.000,00**	**18.000,00**	**99.009,50**
SA SA2		**Saldo (2) Geldfluss aus der Investiven Gebarung (33-34)**				**-16.000,00**	**-18.000,00**	**-99.009,50**
SA SA3		**Saldo (3) Nettofinanzierungssaldo (SA1+SA2)**				**-16.300,00**	**-18.300,00**	**-99.023,90**
Finanzierungstätigkeit								
639000	346000	Investitionsdarlehen von Finanz.unt.				0,00	0,00	63.000,00
2 3514		Einzahlungen aus Finanzschulden (Finanzunternehmen)				0,00	0,00	63.000,00
1 351		**Einzahlungen aus der Aufnahme von Finanzschulden**				**0,00**	**0,00**	**63.000,00**
SU 35		**Summe Einzahlungen aus der Finanzierungstätigkeit**				**0,00**	**0,00**	**63.000,00**
639000	346000	Investitionsdarlehen von Finanz.unt.				6.300,00	6.300,00	0,00
2 3614		Auszahlungen aus Finanzschulden				6.300,00	6.300,00	0,00

Voranschlag 2023

Detailnachweis VA / 639 Sonstige Einrichtungen und Maßnahmen - interne Vergütungen enthalten

Fonds	Konto	Bezeichnung	EVA 2023	EVA 2022	ERA 2021	FVA 2023	FVA 2022	FRA 2021
1	**361**	**Auszahlungen aus der Tilgung von Finanzschulden**				**6.300,00**	**6.300,00**	**0,00**
SU	**36**	**Summe Auszahlungen aus der Finanzierungstätigkeit**				**6.300,00**	**6.300,00**	**0,00**
SA	**SA4**	**Saldo (4) Geldfluss aus der Finanzierungstätigkeit (35-36)**				**-6.300,00**	**-6.300,00**	**63.000,00**
SA	**SA5**	**Saldo (5) Geldfluss aus VA-wirksamer Gebarung (SA3+SA4)**				**-22.600,00**	**-24.600,00**	**-36.023,90**
Verrechnung zw. operativer Gebarung und investiven Vorhaben								
639000	910000	Verrechnung OH u. AOH (Zu-/Rückführung)				16.000,00	18.000,00	36.009,50
2	3701	Einzahlungen aus operativer Gebarung für investive Vorhaben				16.000,00	18.000,00	36.009,50
1	**370**	**Einzahlungen aus operativer Gebarung für investive Vorhaben**				**16.000,00**	**18.000,00**	**36.009,50**
SA	**SA51**	**Saldo Geldfluss aus operativer Gebarung für invest. Vorhaben**				**16.000,00**	**18.000,00**	**36.009,50**
UA 639		**Sonstige Einrichtungen und Maßnahmen**						
UA 639	SA0/SA1	(0) Nettoergeb. (21-22) / SA (1) Geldfluss op. Geb. (31-32)	-300,00	-300,00	-14,40	-300,00	-300,00	-14,40
UA 639	SA00	Nettoergebnis nach Zuweisung und Entnahmen von HH-Rücklagen	-300,00	-300,00	-14,40			
UA 639	SA2	Saldo (2) Geldfluss aus der Investiven Gebarung (33-34)				-16.000,00	-18.000,00	-99.009,50
UA 639	SA3	Saldo (3) Nettofinanzierungssaldo (SA1+SA2)				-16.300,00	-18.300,00	-99.023,90
UA 639	SA4	Saldo (4) Geldfluss aus der Finanzierungstätigkeit (35-36)				-6.300,00	-6.300,00	63.000,00
UA 639	SA5	Saldo (5) Geldfluss aus VA-wirksamer Gebarung (SA3+SA4)				-22.600,00	-24.600,00	-36.023,90
A 63		**Schutzwasserbau**						
A 63	SA0/SA1	(0) Nettoergeb. (21-22) / SA (1) Geldfluss op. Geb. (31-32)	-4.200,00	-4.200,00	-3.887,90	-4.200,00	-4.200,00	-3.887,90
A 63	SA00	Nettoergebnis nach Zuweisung und Entnahmen von HH-Rücklagen	-4.200,00	-4.200,00	-3.887,90			
A 63	SA2	Saldo (2) Geldfluss aus der Investiven Gebarung (33-34)				-16.000,00	-18.000,00	-99.009,50
A 63	SA3	Saldo (3) Nettofinanzierungssaldo (SA1+SA2)				-20.200,00	-22.200,00	-102.897,40
A 63	SA4	Saldo (4) Geldfluss aus der Finanzierungstätigkeit (35-36)				-6.300,00	-6.300,00	63.000,00
A 63	SA5	Saldo (5) Geldfluss aus VA-wirksamer Gebarung (SA3+SA4)				-26.500,00	-28.500,00	-39.897,40
A 63	SA51	Saldo Geldfluss aus operativer Gebarung für invest. Vorhaben				16.000,00	18.000,00	36.009,50

Voranschlag 2023

Detailnachweis VA / 640 Einrichtungen und Maßnahmen nach der Straßenverkehrsordnung - interne Vergütungen enthalten

Fonds	Konto	Bezeichnung	EVA 2023	EVA 2022	ERA 2021	FVA 2023	FVA 2022	FRA 2021
Fonds 640000		**Einrichtungen und Maßnahmen nach der**						
Operative Gebarung								
640000	808000	Veräußerung von Waren	100,00	600,00	60,00	100,00	600,00	60,00
2	2116/3116	Erträge / Einz. aus Veräußerung/GWG u. sonst. Erträge/Einz.	100,00	600,00	60,00	100,00	600,00	60,00
1	**211/311**	**Erträge / Einzahl. aus der operativen Verwaltungstätigkeit**	**100,00**	**600,00**	**60,00**	**100,00**	**600,00**	**60,00**
640000	868000	Lfd. Transferz. von priv. Haushalten	1.000,00	4.200,00	30,00	1.000,00	4.200,00	30,00
2	2124/3124	Transferertrag / -zahlungen von Haush. & Org. o.Erwerbschar.	1.000,00	4.200,00	30,00	1.000,00	4.200,00	30,00
1	**212/312**	**Erträge aus Transfers / Einzahl. aus Transfers (ohne KTs)**	**1.000,00**	**4.200,00**	**30,00**	**1.000,00**	**4.200,00**	**30,00**
SU	**21/31**	**Summe Erträge / Einzahlungen operative Gebarung**	**1.100,00**	**4.800,00**	**90,00**	**1.100,00**	**4.800,00**	**90,00**
640000	611000	Instandhaltung von Straßenbauten	5.000,00	5.500,00	605,42	5.000,00	5.500,00	605,42
2	2224/3224	Instandhaltung / Auszahlungen für Instandhaltung	5.000,00	5.500,00	605,42	5.000,00	5.500,00	605,42
1	**222/322**	**Sachaufwand / Auszahlungen aus Sachaufwand (o.Transferaufw.)**	**5.000,00**	**5.500,00**	**605,42**	**5.000,00**	**5.500,00**	**605,42**
SU	**22/32**	**Summe Aufwendungen / Auszahlungen operative Gebarung**	**5.000,00**	**5.500,00**	**605,42**	**5.000,00**	**5.500,00**	**605,42**
SA	**SA0/SA1**	**(0) Nettoergeb. (21-22) / SA (1) Geldfluss op. Geb. (31-32)**	**-3.900,00**	**-700,00**	**-515,42**	**-3.900,00**	**-700,00**	**-515,42**
SA	**SA0R**	**Saldo Haushaltsrücklagen**	**0,00**	**0,00**	**0,00**			
SA	**SA00**	**Nettoergebnis nach Zuweisung und Entnahmen von HH-Rücklagen**	**-3.900,00**	**-700,00**	**-515,42**			
Investive Gebarung								
SU	**33**	**Summe Einzahlungen investive Gebarung**				**0,00**	**0,00**	**0,00**
SU	**34**	**Summe Auszahlungen investive Gebarung**				**0,00**	**0,00**	**0,00**
SA	**SA2**	**Saldo (2) Geldfluss aus der Investiven Gebarung (33-34)**				**0,00**	**0,00**	**0,00**
SA	**SA3**	**Saldo (3) Nettofinanzierungssaldo (SA1+SA2)**				**-3.900,00**	**-700,00**	**-515,42**
Finanzierungstätigkeit								
SU	**35**	**Summe Einzahlungen aus der Finanzierungstätigkeit**				**0,00**	**0,00**	**0,00**
SU	**36**	**Summe Auszahlungen aus der Finanzierungstätigkeit**				**0,00**	**0,00**	**0,00**
SA	**SA4**	**Saldo (4) Geldfluss aus der Finanzierungstätigkeit (35-36)**				**0,00**	**0,00**	**0,00**

Voranschlag 2023

Detailnachweis VA / 640 Einrichtungen und Maßnahmen nach der Straßenverkehrsordnung - interne Vergütungen enthalten

Fonds	Konto	Bezeichnung	EVA 2023	EVA 2022	ERA 2021	FVA 2023	FVA 2022	FRA 2021
SA SA5		**Saldo (5) Geldfluss aus VA-wirksamer Gebarung (SA3+SA4)**				**-3.900,00**	**-700,00**	**-515,42**
Verrechnung zw. operativer Gebarung und investiven Vorhaben								
SA SA51		**Saldo Geldfluss aus operativer Gebarung für invest. Vorhaben**				**0,00**	**0,00**	**0,00**
UA 640		**Einrichtungen und Maßnahmen nach der Straßenverkehrsordnung**						
UA 640	SA0/SA1	(0) Nettoergeb. (21-22) / SA (1) Geldfluss op. Geb. (31-32)	-3.900,00	-700,00	-515,42	-3.900,00	-700,00	-515,42
UA 640	SA00	Nettoergebnis nach Zuweisung und Entnahmen von HH-Rücklagen	-3.900,00	-700,00	-515,42			
UA 640	SA2	Saldo (2) Geldfluss aus der Investiven Gebarung (33-34)				0,00	0,00	0,00
UA 640	SA3	Saldo (3) Nettofinanzierungssaldo (SA1+SA2)				-3.900,00	-700,00	-515,42
UA 640	SA4	Saldo (4) Geldfluss aus der Finanzierungstätigkeit (35-36)				0,00	0,00	0,00
UA 640	SA5	Saldo (5) Geldfluss aus VA-wirksamer Gebarung (SA3+SA4)				-3.900,00	-700,00	-515,42

Voranschlag 2023

Detailnachweis VA / 649 Sonstige Einrichtungen und Maßnahmen - interne Vergütungen enthalten

Fonds	Konto	Bezeichnung	EVA 2023	EVA 2022	ERA 2021	FVA 2023	FVA 2022	FRA 2021
Fonds 649000		**Sonstige Einrichtungen und Maßnahmen**						
Operative Gebarung								
649000	810000	Leistungserlöse	1.000,00	700,00	271,31	1.000,00	700,00	271,31
2	2114/3114	Erträge / Einzahlungen aus Leistungen	1.000,00	700,00	271,31	1.000,00	700,00	271,31
649000	811000	Miete- und Pachtertrag	6.000,00	4.100,00	0,00	6.000,00	4.100,00	0,00
2	2115/3115	Erträge / Einzahlungen aus Besitz und wirtschaftl. Tätigkeit	6.000,00	4.100,00	0,00	6.000,00	4.100,00	0,00
1	**211/311**	**Erträge / Einzahl. aus der operativen Verwaltungstätigkeit**	**7.000,00**	**4.800,00**	**271,31**	**7.000,00**	**4.800,00**	**271,31**
SU	**21/31**	**Summe Erträge / Einzahlungen operative Gebarung**	**7.000,00**	**4.800,00**	**271,31**	**7.000,00**	**4.800,00**	**271,31**
649000	600000	Strom	200,00	200,00	178,18	200,00	200,00	178,18
2	2222/3222	Verwaltungs- und Betriebsaufwand / Auszahlungen	200,00	200,00	178,18	200,00	200,00	178,18
649000	680600	Planm. Afa Technische Anlagen, Fahrzeuge/Maschine	5.100,00	5.100,00	198,05	0,00	0,00	0,00
2	2226/3226	Nicht finanz.wirks. Sachaufw. / Ausz. Inanspruchn.Haftungen	5.100,00	5.100,00	198,05	0,00	0,00	0,00
1	**222/322**	**Sachaufwand / Auszahlungen aus Sachaufwand (o.Transferaufw.)**	**5.300,00**	**5.300,00**	**376,23**	**200,00**	**200,00**	**178,18**
649000	759000	Lfd. Transferz. an netto veran. Untern.	2.000,00	1.500,00	2.489,43	2.000,00	1.500,00	2.489,43
2	2233/3233	Transferaufwand / -zahlungen an Untern. (mit Finanzuntern.)	2.000,00	1.500,00	2.489,43	2.000,00	1.500,00	2.489,43
649000	768000	Son. lfd. Transferz. an priv. Haushalte	1.800,00	1.800,00	0,00	1.800,00	1.800,00	0,00
2	2234/3234	Transferaufwand / -zahlungen an Haush. & Org.o.Erwerbschar.	1.800,00	1.800,00	0,00	1.800,00	1.800,00	0,00
1	**223/323**	**Transferaufwand (lfd. u.KTs) / Auszahl. Transfers (ohne KTs)**	**3.800,00**	**3.300,00**	**2.489,43**	**3.800,00**	**3.300,00**	**2.489,43**
SU	**22/32**	**Summe Aufwendungen / Auszahlungen operative Gebarung**	**9.100,00**	**8.600,00**	**2.865,66**	**4.000,00**	**3.500,00**	**2.667,61**
SA	**SA0/SA1**	**(0) Nettoergeb. (21-22) / SA (1) Geldfluss op. Geb. (31-32)**	**-2.100,00**	**-3.800,00**	**-2.594,35**	**3.000,00**	**1.300,00**	**-2.396,30**
SA	**SA0R**	**Saldo Haushaltsrücklagen**	**0,00**	**0,00**	**0,00**			
SA	**SA00**	**Nettoergebnis nach Zuweisung und Entnahmen von HH-Rücklagen**	**-2.100,00**	**-3.800,00**	**-2.594,35**			
Investive Gebarung								
SU	**33**	**Summe Einzahlungen investive Gebarung**				**0,00**	**0,00**	**0,00**
649000	040000	Fahrzeuge				0,00	38.500,00	0,00

Voranschlag 2023

Detailnachweis VA / 649 Sonstige Einrichtungen und Maßnahmen - interne Vergütungen enthalten

Fonds	Konto	Bezeichnung	EVA 2023	EVA 2022	ERA 2021	FVA 2023	FVA 2022	FRA 2021
2	3414	Ausz. f.d. Erwerb von techn. Anlagen, Fahrzeuge u. Maschinen				0,00	38.500,00	0,00
1	**341**	**Auszahlungen aus der Investitionstätigkeit**				**0,00**	**38.500,00**	**0,00**
SU	**34**	**Summe Auszahlungen investive Gebarung**				**0,00**	**38.500,00**	**0,00**
SA	**SA2**	**Saldo (2) Geldfluss aus der Investiven Gebarung (33-34)**				**0,00**	**-38.500,00**	**0,00**
SA	**SA3**	**Saldo (3) Nettofinanzierungssaldo (SA1+SA2)**				**3.000,00**	**-37.200,00**	**-2.396,30**
Finanzierungstätigkeit								
SU	**35**	**Summe Einzahlungen aus der Finanzierungstätigkeit**				**0,00**	**0,00**	**0,00**
SU	**36**	**Summe Auszahlungen aus der Finanzierungstätigkeit**				**0,00**	**0,00**	**0,00**
SA	**SA4**	**Saldo (4) Geldfluss aus der Finanzierungstätigkeit (35-36)**				**0,00**	**0,00**	**0,00**
SA	**SA5**	**Saldo (5) Geldfluss aus VA-wirksamer Gebarung (SA3+SA4)**				**3.000,00**	**-37.200,00**	**-2.396,30**
Verrechnung zw. operativer Gebarung und investiven Vorhaben								
SA	**SA51**	**Saldo Geldfluss aus operativer Gebarung für invest. Vorhaben**				**0,00**	**0,00**	**0,00**
UA 649		**Sonstige Einrichtungen und Maßnahmen**						
UA 649	SA0/SA1	(0) Nettoergeb. (21-22) / SA (1) Geldfluss op. Geb. (31-32)	-2.100,00	-3.800,00	-2.594,35	3.000,00	1.300,00	-2.396,30
UA 649	SA00	Nettoergebnis nach Zuweisung und Entnahmen von HH-Rücklagen	-2.100,00	-3.800,00	-2.594,35			
UA 649	SA2	Saldo (2) Geldfluss aus der Investiven Gebarung (33-34)				0,00	-38.500,00	0,00
UA 649	SA3	Saldo (3) Nettofinanzierungssaldo (SA1+SA2)				3.000,00	-37.200,00	-2.396,30
UA 649	SA4	Saldo (4) Geldfluss aus der Finanzierungstätigkeit (35-36)				0,00	0,00	0,00
UA 649	SA5	Saldo (5) Geldfluss aus VA-wirksamer Gebarung (SA3+SA4)				3.000,00	-37.200,00	-2.396,30

Voranschlag 2023

Detailnachweis VA / 649 Sonstige Einrichtungen und Maßnahmen - interne Vergütungen enthalten

Fonds	Konto	Bezeichnung	EVA 2023	EVA 2022	ERA 2021	FVA 2023	FVA 2022	FRA 2021
A 64		**Straßenverkehr**						
A 64	SA0/SA1	(0) Nettoergeb. (21-22) / SA (1) Geldfluss op. Geb. (31-32)	-6.000,00	-4.500,00	-3.109,77	-900,00	600,00	-2.911,72
A 64	SA00	Nettoergebnis nach Zuweisung und Entnahmen von HH-Rücklagen	-6.000,00	-4.500,00	-3.109,77			
A 64	SA2	Saldo (2) Geldfluss aus der Investiven Gebarung (33-34)				0,00	-38.500,00	0,00
A 64	SA3	Saldo (3) Nettofinanzierungssaldo (SA1+SA2)				-900,00	-37.900,00	-2.911,72
A 64	SA4	Saldo (4) Geldfluss aus der Finanzierungstätigkeit (35-36)				0,00	0,00	0,00
A 64	SA5	Saldo (5) Geldfluss aus VA-wirksamer Gebarung (SA3+SA4)				-900,00	-37.900,00	-2.911,72
A 64	SA51	Saldo Geldfluss aus operativer Gebarung für invest. Vorhaben				0,00	0,00	0,00
Gruppe 6		**Straßen-und Wasserbau, Verkehr**						
Gruppe 6	SA0/SA1	(0) Nettoergeb. (21-22) / SA (1) Geldfluss op. Geb. (31-32)	-28.200,00	69.200,00	1.539,00	245.100,00	323.300,00	210.522,27
Gruppe 6	SA00	Nettoergebnis nach Zuweisung und Entnahmen von HH-Rücklagen	-28.200,00	122.900,00	1.534,97			
Gruppe 6	SA2	Saldo (2) Geldfluss aus der Investiven Gebarung (33-34)				-310.000,00	-510.300,00	-412.758,88
Gruppe 6	SA3	Saldo (3) Nettofinanzierungssaldo (SA1+SA2)				-64.900,00	-187.000,00	-202.236,61
Gruppe 6	SA4	Saldo (4) Geldfluss aus der Finanzierungstätigkeit (35-36)				-13.000,00	-13.000,00	130.000,00
Gruppe 6	SA5	Saldo (5) Geldfluss aus VA-wirksamer Gebarung (SA3+SA4)				-77.900,00	-200.000,00	-72.236,61
Gruppe 6	SA51	Saldo Geldfluss aus operativer Gebarung für invest. Vorhaben				16.000,00	27.800,00	40.343,41

Voranschlag 2023

Detailnachweis VA / 710 Land- und Forstwirtschaftlicher Wegebau - interne Vergütungen enthalten

Fonds	Konto	Bezeichnung	EVA 2023	EVA 2022	ERA 2021	FVA 2023	FVA 2022	FRA 2021
Fonds 710000		**Land- und forstwirtschaftlicher Wegebau**						
Operative Gebarung								
710000	861000	Lfd. Transferz. von Ländern	40.000,00	26.500,00	5.165,83	40.000,00	26.500,00	5.165,83
710000	871000	Kapitaltrans. aus Gemeinde-Bedarfszuweisungsmittel	33.000,00	12.500,00	12.250,00	33.000,00	12.500,00	12.250,00
2	2121/3121	Transferertrag / -zahlungen von Trägern des öffentl. Rechts	73.000,00	39.000,00	17.415,83	73.000,00	39.000,00	17.415,83
710000	813000	Erträge a.d. Auflösung von Investitionszuschüssen	44.100,00	44.100,00	40.522,96	0,00	0,00	0,00
2	2127	Nicht finanzierungswirksamer Transferertrag	44.100,00	44.100,00	40.522,96	0,00	0,00	0,00
1	**212/312**	**Erträge aus Transfers / Einzahl. aus Transfers (ohne KTs)**	**117.100,00**	**83.100,00**	**57.938,79**	**73.000,00**	**39.000,00**	**17.415,83**
SU	**21/31**	**Summe Erträge / Einzahlungen operative Gebarung**	**117.100,00**	**83.100,00**	**57.938,79**	**73.000,00**	**39.000,00**	**17.415,83**
710000	611000	Instandhaltung von Straßenbauten	1.000,00	1.000,00	12.030,77	1.000,00	1.000,00	12.030,77
710000	611001	Hochwasser Instandhaltung von Straßenbauten	60.000,00	41.000,00	53.015,68	60.000,00	41.000,00	53.015,68
2	2224/3224	Instandhaltung / Auszahlungen für Instandhaltung	61.000,00	42.000,00	65.046,45	61.000,00	42.000,00	65.046,45
710000	680200	Planm. Afa Grundstückseinrichtungen/Infrastruktur	132.400,00	132.400,00	128.197,44	0,00	0,00	0,00
710000	683000	Verluste Abgang von Sachanlagen und imm. Vermögen	15.000,00	15.000,00	0,00	0,00	0,00	0,00
2	2226/3226	Nicht finanz.wirks. Sachaufw. / Ausz. Inanspruchn.Haftungen	147.400,00	147.400,00	128.197,44	0,00	0,00	0,00
1	**222/322**	**Sachaufwand / Auszahlungen aus Sachaufwand (o.Transferaufw.)**	**208.400,00**	**189.400,00**	**193.243,89**	**61.000,00**	**42.000,00**	**65.046,45**
SU	**22/32**	**Summe Aufwendungen / Auszahlungen operative Gebarung**	**208.400,00**	**189.400,00**	**193.243,89**	**61.000,00**	**42.000,00**	**65.046,45**
SA	**SA0/SA1**	**(0) Nettoergeb. (21-22) / SA (1) Geldfluss op. Geb. (31-32)**	**-91.300,00**	**-106.300,00**	**-135.305,10**	**12.000,00**	**-3.000,00**	**-47.630,62**
SA	**SA0R**	**Saldo Haushaltsrücklagen**	**0,00**	**0,00**	**0,00**			
SA	**SA00**	**Nettoergebnis nach Zuweisung und Entnahmen von HH-Rücklagen**	**-91.300,00**	**-106.300,00**	**-135.305,10**			
Investive Gebarung								
710000	301000	Kapitaltransf. von Ländern, -fonds und -kammern				33.000,00	12.500,00	12.250,00
2	3331	Kapitaltransferzahlungen von Trägern des öffentlichen Rechts				33.000,00	12.500,00	12.250,00
1	**333**	**Einzahlungen aus Kapitaltransfers**				**33.000,00**	**12.500,00**	**12.250,00**
SU	**33**	**Summe Einzahlungen investive Gebarung**				**33.000,00**	**12.500,00**	**12.250,00**
710000	002000	Straßenbauten				120.000,00	50.000,00	49.374,21

Voranschlag 2023

Detailnachweis VA / 710 Land- und Forstwirtschaftlicher Wegebau - interne Vergütungen enthalten

Fonds	Konto	Bezeichnung	EVA 2023	EVA 2022	ERA 2021	FVA 2023	FVA 2022	FRA 2021
2	3412	Ausz. für den Erwerb von Grundstücken & Grundstückseinricht.				120.000,00	50.000,00	49.374,21
1	**341**	**Auszahlungen aus der Investitionstätigkeit**				**120.000,00**	**50.000,00**	**49.374,21**
SU	**34**	**Summe Auszahlungen investive Gebarung**				**120.000,00**	**50.000,00**	**49.374,21**
SA	**SA2**	**Saldo (2) Geldfluss aus der Investiven Gebarung (33-34)**				**-87.000,00**	**-37.500,00**	**-37.124,21**
SA	**SA3**	**Saldo (3) Nettofinanzierungssaldo (SA1+SA2)**				**-75.000,00**	**-40.500,00**	**-84.754,83**
Finanzierungstätigkeit								
SU	**35**	**Summe Einzahlungen aus der Finanzierungstätigkeit**				**0,00**	**0,00**	**0,00**
SU	**36**	**Summe Auszahlungen aus der Finanzierungstätigkeit**				**0,00**	**0,00**	**0,00**
SA	**SA4**	**Saldo (4) Geldfluss aus der Finanzierungstätigkeit (35-36)**				**0,00**	**0,00**	**0,00**
SA	**SA5**	**Saldo (5) Geldfluss aus VA-wirksamer Gebarung (SA3+SA4)**				**-75.000,00**	**-40.500,00**	**-84.754,83**
Verrechnung zw. operativer Gebarung und investiven Vorhaben								
710000	910000	Verrechnung OH u. AOH (Zu-/Rückführung)				54.000,00	25.000,00	24.874,21
2	3701	Einzahlungen aus operativer Gebarung für investive Vorhaben				54.000,00	25.000,00	24.874,21
1	**370**	**Einzahlungen aus operativer Gebarung für investive Vorhaben**				**54.000,00**	**25.000,00**	**24.874,21**
SA	**SA51**	**Saldo Geldfluss aus operativer Gebarung für invest. Vorhaben**				**54.000,00**	**25.000,00**	**24.874,21**
UA 710		**Land- und Forstwirtschaftlicher Wegebau**						
UA 710	SA0/SA1	(0) Nettoergeb. (21-22) / SA (1) Geldfluss op. Geb. (31-32)	-91.300,00	-106.300,00	-135.305,10	12.000,00	-3.000,00	-47.630,62
UA 710	SA00	Nettoergebnis nach Zuweisung und Entnahmen von HH-Rücklagen	-91.300,00	-106.300,00	-135.305,10			
UA 710	SA2	Saldo (2) Geldfluss aus der Investiven Gebarung (33-34)				-87.000,00	-37.500,00	-37.124,21
UA 710	SA3	Saldo (3) Nettofinanzierungssaldo (SA1+SA2)				-75.000,00	-40.500,00	-84.754,83
UA 710	SA4	Saldo (4) Geldfluss aus der Finanzierungstätigkeit (35-36)				0,00	0,00	0,00
UA 710	SA5	Saldo (5) Geldfluss aus VA-wirksamer Gebarung (SA3+SA4)				-75.000,00	-40.500,00	-84.754,83

Voranschlag 2023

Detailnachweis VA / 710 Land- und Forstwirtschaftlicher Wegebau - interne Vergütungen enthalten

Fonds	Konto	Bezeichnung	EVA 2023	EVA 2022	ERA 2021	FVA 2023	FVA 2022	FRA 2021
A 71		**Grundlagenverbesserung in der Land-und Forstwirtschaft**						
A 71	SA0/SA1	(0) Nettoergeb. (21-22) / SA (1) Geldfluss op. Geb. (31-32)	-91.300,00	-106.300,00	-135.305,10	12.000,00	-3.000,00	-47.630,62
A 71	SA00	Nettoergebnis nach Zuweisung und Entnahmen von HH-Rücklagen	-91.300,00	-106.300,00	-135.305,10			
A 71	SA2	Saldo (2) Geldfluss aus der Investiven Gebarung (33-34)				-87.000,00	-37.500,00	-37.124,21
A 71	SA3	Saldo (3) Nettofinanzierungssaldo (SA1+SA2)				-75.000,00	-40.500,00	-84.754,83
A 71	SA4	Saldo (4) Geldfluss aus der Finanzierungstätigkeit (35-36)				0,00	0,00	0,00
A 71	SA5	Saldo (5) Geldfluss aus VA-wirksamer Gebarung (SA3+SA4)				-75.000,00	-40.500,00	-84.754,83
A 71	SA51	Saldo Geldfluss aus operativer Gebarung für invest. Vorhaben				54.000,00	25.000,00	24.874,21

Voranschlag 2023

Detailnachweis VA / 742 Produktionsförderung - interne Vergütungen enthalten

Fonds	Konto	Bezeichnung	EVA 2023	EVA 2022	ERA 2021	FVA 2023	FVA 2022	FRA 2021
Fonds 742000		**Produktionsförderung**						
Operative Gebarung								
SU 21/31		**Summe Erträge / Einzahlungen operative Gebarung**	**0,00**	**0,00**	**0,00**	**0,00**	**0,00**	**0,00**
742000	728000	Entgelte für sonstige Leistungen	3.000,00	4.000,00	2.896,45	3.000,00	4.000,00	2.896,45
2	2225/3225	Sonstiger Sachaufwand / Sonstige Auszahl. aus Sachaufwand	3.000,00	4.000,00	2.896,45	3.000,00	4.000,00	2.896,45
1	**222/322**	**Sachaufwand / Auszahlungen aus Sachaufwand (o.Transferaufw.)**	**3.000,00**	**4.000,00**	**2.896,45**	**3.000,00**	**4.000,00**	**2.896,45**
SU	**22/32**	**Summe Aufwendungen / Auszahlungen operative Gebarung**	**3.000,00**	**4.000,00**	**2.896,45**	**3.000,00**	**4.000,00**	**2.896,45**
SA	**SA0/SA1**	**(0) Nettoergeb. (21-22) / SA (1) Geldfluss op. Geb. (31-32)**	**-3.000,00**	**-4.000,00**	**-2.896,45**	**-3.000,00**	**-4.000,00**	**-2.896,45**
SA	**SA0R**	**Saldo Haushaltsrücklagen**	**0,00**	**0,00**	**0,00**			
SA	**SA00**	**Nettoergebnis nach Zuweisung und Entnahmen von HH-Rücklagen**	**-3.000,00**	**-4.000,00**	**-2.896,45**			
Investive Gebarung								
SU	**33**	**Summe Einzahlungen investive Gebarung**				**0,00**	**0,00**	**0,00**
SU	**34**	**Summe Auszahlungen investive Gebarung**				**0,00**	**0,00**	**0,00**
SA	**SA2**	**Saldo (2) Geldfluss aus der Investiven Gebarung (33-34)**				**0,00**	**0,00**	**0,00**
SA	**SA3**	**Saldo (3) Nettofinanzierungssaldo (SA1+SA2)**				**-3.000,00**	**-4.000,00**	**-2.896,45**
Finanzierungstätigkeit								
SU	**35**	**Summe Einzahlungen aus der Finanzierungstätigkeit**				**0,00**	**0,00**	**0,00**
SU	**36**	**Summe Auszahlungen aus der Finanzierungstätigkeit**				**0,00**	**0,00**	**0,00**
SA	**SA4**	**Saldo (4) Geldfluss aus der Finanzierungstätigkeit (35-36)**				**0,00**	**0,00**	**0,00**
SA	**SA5**	**Saldo (5) Geldfluss aus VA-wirksamer Gebarung (SA3+SA4)**				**-3.000,00**	**-4.000,00**	**-2.896,45**
Verrechnung zw. operativer Gebarung und investiven Vorhaben								
SA	**SA51**	**Saldo Geldfluss aus operativer Gebarung für invest. Vorhaben**				**0,00**	**0,00**	**0,00**

Voranschlag 2023

Detailnachweis VA / 742 Produktionsförderung - interne Vergütungen enthalten

Fonds	Konto	Bezeichnung	EVA 2023	EVA 2022	ERA 2021	FVA 2023	FVA 2022	FRA 2021
UA 742		**Produktionsförderung**						
UA 742	SA0/SA1	(0) Nettoergeb. (21-22) / SA (1) Geldfluss op. Geb. (31-32)	-3.000,00	-4.000,00	-2.896,45	-3.000,00	-4.000,00	-2.896,45
UA 742	SA00	Nettoergebnis nach Zuweisung und Entnahmen von HH-Rücklagen	-3.000,00	-4.000,00	-2.896,45			
UA 742	SA2	Saldo (2) Geldfluss aus der Investiven Gebarung (33-34)				0,00	0,00	0,00
UA 742	SA3	Saldo (3) Nettofinanzierungssaldo (SA1+SA2)				-3.000,00	-4.000,00	-2.896,45
UA 742	SA4	Saldo (4) Geldfluss aus der Finanzierungstätigkeit (35-36)				0,00	0,00	0,00
UA 742	SA5	Saldo (5) Geldfluss aus VA-wirksamer Gebarung (SA3+SA4)				-3.000,00	-4.000,00	-2.896,45

Voranschlag 2023

Detailnachweis VA / 747 Jagd und Fischerei - interne Vergütungen enthalten

Fonds	Konto	Bezeichnung	EVA 2023	EVA 2022	ERA 2021	FVA 2023	FVA 2022	FRA 2021
Fonds 747000		**Jagd und Fischerei**						
Operative Gebarung								
SU 21/31		**Summe Erträge / Einzahlungen operative Gebarung**	**0,00**	**0,00**	**0,00**	**0,00**	**0,00**	**0,00**
747000	777000	Kapitaltransferz. an priv. Organisation	0,00	0,00	1.500,00	0,00	0,00	0,00
2	2234/3234	Transferaufwand / -zahlungen an Haush. & Org.o.Erwerbschar.	0,00	0,00	1.500,00	0,00	0,00	0,00
1	**223/323**	**Transferaufwand (lfd. u.KTs) / Auszahl. Transfers (ohne KTs)**	**0,00**	**0,00**	**1.500,00**	**0,00**	**0,00**	**0,00**
SU 22/32		**Summe Aufwendungen / Auszahlungen operative Gebarung**	**0,00**	**0,00**	**1.500,00**	**0,00**	**0,00**	**0,00**
SA SA0/SA1		**(0) Nettoergeb. (21-22) / SA (1) Geldfluss op. Geb. (31-32)**	**0,00**	**0,00**	**-1.500,00**	**0,00**	**0,00**	**0,00**
SA SA0R		**Saldo Haushaltsrücklagen**	**0,00**	**0,00**	**0,00**			
SA SA00		**Nettoergebnis nach Zuweisung und Entnahmen von HH-Rücklagen**	**0,00**	**0,00**	**-1.500,00**			
Investive Gebarung								
SU 33		**Summe Einzahlungen investive Gebarung**				**0,00**	**0,00**	**0,00**
747000	777000	Kapitaltransferz. an priv. Organisation				0,00	0,00	1.500,00
2	3434	Kapitaltransferzahl. an Haush. und Org. o. Erwerbscharakter				0,00	0,00	1.500,00
1	**343**	**Auszahlungen aus Kapitaltransfers**				**0,00**	**0,00**	**1.500,00**
SU 34		**Summe Auszahlungen investive Gebarung**				**0,00**	**0,00**	**1.500,00**
SA SA2		**Saldo (2) Geldfluss aus der Investiven Gebarung (33-34)**				**0,00**	**0,00**	**-1.500,00**
SA SA3		**Saldo (3) Nettofinanzierungssaldo (SA1+SA2)**				**0,00**	**0,00**	**-1.500,00**
Finanzierungstätigkeit								
SU 35		**Summe Einzahlungen aus der Finanzierungstätigkeit**				**0,00**	**0,00**	**0,00**
SU 36		**Summe Auszahlungen aus der Finanzierungstätigkeit**				**0,00**	**0,00**	**0,00**
SA SA4		**Saldo (4) Geldfluss aus der Finanzierungstätigkeit (35-36)**				**0,00**	**0,00**	**0,00**
SA SA5		**Saldo (5) Geldfluss aus VA-wirksamer Gebarung (SA3+SA4)**				**0,00**	**0,00**	**-1.500,00**
Verrechnung zw. operativer Gebarung und investiven Vorhaben								
SA SA51		**Saldo Geldfluss aus operativer Gebarung für invest. Vorhaben**				**0,00**	**0,00**	**0,00**

Voranschlag 2023

Detailnachweis VA / 747 Jagd und Fischerei - interne Vergütungen enthalten

Fonds	Konto	Bezeichnung	EVA 2023	EVA 2022	ERA 2021	FVA 2023	FVA 2022	FRA 2021
UA 747		**Jagd und Fischerei**						
UA 747	SA0/SA1	(0) Nettoergeb. (21-22) / SA (1) Geldfluss op. Geb. (31-32)	0,00	0,00	-1.500,00	0,00	0,00	0,00
UA 747	SA00	Nettoergebnis nach Zuweisung und Entnahmen von HH-Rücklagen	0,00	0,00	-1.500,00			
UA 747	SA2	Saldo (2) Geldfluss aus der Investiven Gebarung (33-34)				0,00	0,00	-1.500,00
UA 747	SA3	Saldo (3) Nettofinanzierungssaldo (SA1+SA2)				0,00	0,00	-1.500,00
UA 747	SA4	Saldo (4) Geldfluss aus der Finanzierungstätigkeit (35-36)				0,00	0,00	0,00
UA 747	SA5	Saldo (5) Geldfluss aus VA-wirksamer Gebarung (SA3+SA4)				0,00	0,00	-1.500,00

Voranschlag 2023

Detailnachweis VA / 749 Sonstige Einrichtungen und Maßnahmen - interne Vergütungen enthalten

Fonds	Konto	Bezeichnung	EVA 2023	EVA 2022	ERA 2021	FVA 2023	FVA 2022	FRA 2021
Fonds 749000		**Sonstige Einrichtungen und Maßnahmen**						
Operative Gebarung								
SU 21/31		**Summe Erträge / Einzahlungen operative Gebarung**	**0,00**	**0,00**	**0,00**	**0,00**	**0,00**	**0,00**
749000	728000	Entgelte für sonstige Leistungen	700,00	1.200,00	850,00	700,00	1.200,00	850,00
2	2225/3225	Sonstiger Sachaufwand / Sonstige Auszahl. aus Sachaufwand	700,00	1.200,00	850,00	700,00	1.200,00	850,00
1	**222/322**	**Sachaufwand / Auszahlungen aus Sachaufwand (o.Transferaufw.)**	**700,00**	**1.200,00**	**850,00**	**700,00**	**1.200,00**	**850,00**
749000	755000	Lfd. Transferz. an Unternehmungen	42.000,00	42.000,00	40.412,03	42.000,00	42.000,00	40.412,03
2	2233/3233	Transferaufwand / -zahlungen an Untern. (mit Finanzuntern.)	42.000,00	42.000,00	40.412,03	42.000,00	42.000,00	40.412,03
1	**223/323**	**Transferaufwand (lfd. u.KTs) / Auszahl. Transfers (ohne KTs)**	**42.000,00**	**42.000,00**	**40.412,03**	**42.000,00**	**42.000,00**	**40.412,03**
SU	**22/32**	**Summe Aufwendungen / Auszahlungen operative Gebarung**	**42.700,00**	**43.200,00**	**41.262,03**	**42.700,00**	**43.200,00**	**41.262,03**
SA	**SA0/SA1**	**(0) Nettoergeb. (21-22) / SA (1) Geldfluss op. Geb. (31-32)**	**-42.700,00**	**-43.200,00**	**-41.262,03**	**-42.700,00**	**-43.200,00**	**-41.262,03**
SA	**SA0R**	**Saldo Haushaltsrücklagen**	**0,00**	**0,00**	**0,00**			
SA	**SA00**	**Nettoergebnis nach Zuweisung und Entnahmen von HH-Rücklagen**	**-42.700,00**	**-43.200,00**	**-41.262,03**			
Investive Gebarung								
SU	**33**	**Summe Einzahlungen investive Gebarung**				**0,00**	**0,00**	**0,00**
SU	**34**	**Summe Auszahlungen investive Gebarung**				**0,00**	**0,00**	**0,00**
SA	**SA2**	**Saldo (2) Geldfluss aus der Investiven Gebarung (33-34)**				**0,00**	**0,00**	**0,00**
SA	**SA3**	**Saldo (3) Nettofinanzierungssaldo (SA1+SA2)**				**-42.700,00**	**-43.200,00**	**-41.262,03**
Finanzierungstätigkeit								
SU	**35**	**Summe Einzahlungen aus der Finanzierungstätigkeit**				**0,00**	**0,00**	**0,00**
SU	**36**	**Summe Auszahlungen aus der Finanzierungstätigkeit**				**0,00**	**0,00**	**0,00**
SA	**SA4**	**Saldo (4) Geldfluss aus der Finanzierungstätigkeit (35-36)**				**0,00**	**0,00**	**0,00**
SA	**SA5**	**Saldo (5) Geldfluss aus VA-wirksamer Gebarung (SA3+SA4)**				**-42.700,00**	**-43.200,00**	**-41.262,03**
Verrechnung zw. operativer Gebarung und investiven Vorhaben								
SA	**SA51**	**Saldo Geldfluss aus operativer Gebarung für invest. Vorhaben**				**0,00**	**0,00**	**0,00**

Voranschlag 2023

Detailnachweis VA / 749 Sonstige Einrichtungen und Maßnahmen - interne Vergütungen enthalten

Fonds	Konto	Bezeichnung	EVA 2023	EVA 2022	ERA 2021	FVA 2023	FVA 2022	FRA 2021
UA 749		**Sonstige Einrichtungen und Maßnahmen**						
UA 749	SA0/SA1	(0) Nettoergeb. (21-22) / SA (1) Geldfluss op. Geb. (31-32)	-42.700,00	-43.200,00	-41.262,03	-42.700,00	-43.200,00	-41.262,03
UA 749	SA00	Nettoergebnis nach Zuweisung und Entnahmen von HH-Rücklagen	-42.700,00	-43.200,00	-41.262,03			
UA 749	SA2	Saldo (2) Geldfluss aus der Investiven Gebarung (33-34)				0,00	0,00	0,00
UA 749	SA3	Saldo (3) Nettofinanzierungssaldo (SA1+SA2)				-42.700,00	-43.200,00	-41.262,03
UA 749	SA4	Saldo (4) Geldfluss aus der Finanzierungstätigkeit (35-36)				0,00	0,00	0,00
UA 749	SA5	Saldo (5) Geldfluss aus VA-wirksamer Gebarung (SA3+SA4)				-42.700,00	-43.200,00	-41.262,03
A 74		**Sonstige Förderung der Land-und Forstwirtschaft**						
A 74	SA0/SA1	(0) Nettoergeb. (21-22) / SA (1) Geldfluss op. Geb. (31-32)	-45.700,00	-47.200,00	-45.658,48	-45.700,00	-47.200,00	-44.158,48
A 74	SA00	Nettoergebnis nach Zuweisung und Entnahmen von HH-Rücklagen	-45.700,00	-47.200,00	-45.658,48			
A 74	SA2	Saldo (2) Geldfluss aus der Investiven Gebarung (33-34)				0,00	0,00	-1.500,00
A 74	SA3	Saldo (3) Nettofinanzierungssaldo (SA1+SA2)				-45.700,00	-47.200,00	-45.658,48
A 74	SA4	Saldo (4) Geldfluss aus der Finanzierungstätigkeit (35-36)				0,00	0,00	0,00
A 74	SA5	Saldo (5) Geldfluss aus VA-wirksamer Gebarung (SA3+SA4)				-45.700,00	-47.200,00	-45.658,48
A 74	SA51	Saldo Geldfluss aus operativer Gebarung für invest. Vorhaben				0,00	0,00	0,00

Voranschlag 2023

Detailnachweis VA / 770 Einrichtungen zur Förderung des Fremdenverkehrs - interne Vergütungen enthalten

Fonds	Konto	Bezeichnung	EVA 2023	EVA 2022	ERA 2021	FVA 2023	FVA 2022	FRA 2021
Fonds 770000		**Einrichtungen zur Förderung des Fremdenv**						
Operative Gebarung								
770000	861000	Lfd. Transferz. von Ländern	0,00	800,00	0,00	0,00	800,00	0,00
2	2121/3121	Transferertrag / -zahlungen von Trägern des öffentl. Rechts	0,00	800,00	0,00	0,00	800,00	0,00
770000	867000	Lfd. Transferz. von priv. Organisationen	0,00	2.000,00	0,00	0,00	2.000,00	0,00
2	2124/3124	Transferertrag / -zahlungen von Haush. & Org. o.Erwerbschar.	0,00	2.000,00	0,00	0,00	2.000,00	0,00
1	**212/312**	**Erträge aus Transfers / Einzahl. aus Transfers (ohne KTs)**	**0,00**	**2.800,00**	**0,00**	**0,00**	**2.800,00**	**0,00**
SU	**21/31**	**Summe Erträge / Einzahlungen operative Gebarung**	**0,00**	**2.800,00**	**0,00**	**0,00**	**2.800,00**	**0,00**
770000	459000	Sonstige Verbrauchsgüter	7.500,00	6.800,00	8.736,47	7.500,00	6.800,00	8.736,47
2	2221/3221	Gebrauchs- und Verbrauchsgüter, Handelswaren / Auszahlungen	7.500,00	6.800,00	8.736,47	7.500,00	6.800,00	8.736,47
770000	680200	Planm. Afa Grundstückseinrichtungen/Infrastruktur	1.000,00	1.000,00	739,60	0,00	0,00	0,00
2	2226/3226	Nicht finanz.wirks. Sachaufw. / Ausz. Inanspruchn.Haftungen	1.000,00	1.000,00	739,60	0,00	0,00	0,00
1	**222/322**	**Sachaufwand / Auszahlungen aus Sachaufwand (o.Transferaufw.)**	**8.500,00**	**7.800,00**	**9.476,07**	**7.500,00**	**6.800,00**	**8.736,47**
770000	757000	Lfd. Transferz. an priv. Organisationen	1.500,00	1.500,00	2.100,00	1.500,00	1.500,00	2.100,00
2	2234/3234	Transferaufwand / -zahlungen an Haush. & Org.o.Erwerbschar.	1.500,00	1.500,00	2.100,00	1.500,00	1.500,00	2.100,00
1	**223/323**	**Transferaufwand (lfd. u.KTs) / Auszahl. Transfers (ohne KTs)**	**1.500,00**	**1.500,00**	**2.100,00**	**1.500,00**	**1.500,00**	**2.100,00**
SU	**22/32**	**Summe Aufwendungen / Auszahlungen operative Gebarung**	**10.000,00**	**9.300,00**	**11.576,07**	**9.000,00**	**8.300,00**	**10.836,47**
SA	**SA0/SA1**	**(0) Nettoergeb. (21-22) / SA (1) Geldfluss op. Geb. (31-32)**	**-10.000,00**	**-6.500,00**	**-11.576,07**	**-9.000,00**	**-5.500,00**	**-10.836,47**
SA	**SA0R**	**Saldo Haushaltsrücklagen**	**0,00**	**0,00**	**0,00**			
SA	**SA00**	**Nettoergebnis nach Zuweisung und Entnahmen von HH-Rücklagen**	**-10.000,00**	**-6.500,00**	**-11.576,07**			
Investive Gebarung								
SU	**33**	**Summe Einzahlungen investive Gebarung**				**0,00**	**0,00**	**0,00**
770000	006000	Sonstige Grundstückseinrichtungen				2.000,00	2.700,00	6.531,28
2	3412	Ausz. für den Erwerb von Grundstücken & Grundstückseinricht.				2.000,00	2.700,00	6.531,28
1	**341**	**Auszahlungen aus der Investitionstätigkeit**				**2.000,00**	**2.700,00**	**6.531,28**

Voranschlag 2023

Detailnachweis VA / 770 Einrichtungen zur Förderung des Fremdenverkehrs - interne Vergütungen enthalten

Fonds	Konto	Bezeichnung	EVA 2023	EVA 2022	ERA 2021	FVA 2023	FVA 2022	FRA 2021
SU 34		**Summe Auszahlungen investive Gebarung**				**2.000,00**	**2.700,00**	**6.531,28**
SA SA2		**Saldo (2) Geldfluss aus der Investiven Gebarung (33-34)**				**-2.000,00**	**-2.700,00**	**-6.531,28**
SA SA3		**Saldo (3) Nettofinanzierungssaldo (SA1+SA2)**				**-11.000,00**	**-8.200,00**	**-17.367,75**
Finanzierungstätigkeit								
SU 35		**Summe Einzahlungen aus der Finanzierungstätigkeit**				**0,00**	**0,00**	**0,00**
SU 36		**Summe Auszahlungen aus der Finanzierungstätigkeit**				**0,00**	**0,00**	**0,00**
SA SA4		**Saldo (4) Geldfluss aus der Finanzierungstätigkeit (35-36)**				**0,00**	**0,00**	**0,00**
SA SA5		**Saldo (5) Geldfluss aus VA-wirksamer Gebarung (SA3+SA4)**				**-11.000,00**	**-8.200,00**	**-17.367,75**
Verrechnung zw. operativer Gebarung und investiven Vorhaben								
SA SA51		**Saldo Geldfluss aus operativer Gebarung für invest. Vorhaben**				**0,00**	**0,00**	**0,00**
UA 770		**Einrichtungen zur Förderung des Fremdenverkehrs**						
UA 770	SA0/SA1	(0) Nettoergeb. (21-22) / SA (1) Geldfluss op. Geb. (31-32)	-10.000,00	-6.500,00	-11.576,07	-9.000,00	-5.500,00	-10.836,47
UA 770	SA00	Nettoergebnis nach Zuweisung und Entnahmen von HH-Rücklagen	-10.000,00	-6.500,00	-11.576,07			
UA 770	SA2	Saldo (2) Geldfluss aus der Investiven Gebarung (33-34)				-2.000,00	-2.700,00	-6.531,28
UA 770	SA3	Saldo (3) Nettofinanzierungssaldo (SA1+SA2)				-11.000,00	-8.200,00	-17.367,75
UA 770	SA4	Saldo (4) Geldfluss aus der Finanzierungstätigkeit (35-36)				0,00	0,00	0,00
UA 770	SA5	Saldo (5) Geldfluss aus VA-wirksamer Gebarung (SA3+SA4)				-11.000,00	-8.200,00	-17.367,75

Voranschlag 2023

Detailnachweis VA / 771 Maßnahmen zur Förderung des Fremdenverkehrs - interne Vergütungen enthalten

Fonds	Konto	Bezeichnung	EVA 2023	EVA 2022	ERA 2021	FVA 2023	FVA 2022	FRA 2021
Fonds 771000		**Maßnahmen zur Förderung des Fremdenverke**						
Operative Gebarung								
771000	861000	Lfd. Transferz. von Ländern	2.500,00	0,00	0,00	2.500,00	0,00	0,00
2	2121/3121	Transferertrag / -zahlungen von Trägern des öffentl. Rechts	2.500,00	0,00	0,00	2.500,00	0,00	0,00
1	**212/312**	**Erträge aus Transfers / Einzahl. aus Transfers (ohne KTs)**	**2.500,00**	**0,00**	**0,00**	**2.500,00**	**0,00**	**0,00**
SU	**21/31**	**Summe Erträge / Einzahlungen operative Gebarung**	**2.500,00**	**0,00**	**0,00**	**2.500,00**	**0,00**	**0,00**
771000	728000	Entgelte für sonstige Leistungen	1.000,00	1.000,00	3.759,02	1.000,00	1.000,00	3.759,02
2	2225/3225	Sonstiger Sachaufwand / Sonstige Auszahl. aus Sachaufwand	1.000,00	1.000,00	3.759,02	1.000,00	1.000,00	3.759,02
1	**222/322**	**Sachaufwand / Auszahlungen aus Sachaufwand (o.Transferaufw.)**	**1.000,00**	**1.000,00**	**3.759,02**	**1.000,00**	**1.000,00**	**3.759,02**
771000	757000	Lfd. Transferz. an priv. Organisationen	6.900,00	6.700,00	5.860,06	6.900,00	6.700,00	5.860,06
2	2234/3234	Transferaufwand / -zahlungen an Haush. & Org.o.Erwerbschar.	6.900,00	6.700,00	5.860,06	6.900,00	6.700,00	5.860,06
1	**223/323**	**Transferaufwand (lfd. u.KTs) / Auszahl. Transfers (ohne KTs)**	**6.900,00**	**6.700,00**	**5.860,06**	**6.900,00**	**6.700,00**	**5.860,06**
SU	**22/32**	**Summe Aufwendungen / Auszahlungen operative Gebarung**	**7.900,00**	**7.700,00**	**9.619,08**	**7.900,00**	**7.700,00**	**9.619,08**
SA	**SA0/SA1**	**(0) Nettoergeb. (21-22) / SA (1) Geldfluss op. Geb. (31-32)**	**-5.400,00**	**-7.700,00**	**-9.619,08**	**-5.400,00**	**-7.700,00**	**-9.619,08**
SA	**SA0R**	**Saldo Haushaltsrücklagen**	**0,00**	**0,00**	**0,00**			
SA	**SA00**	**Nettoergebnis nach Zuweisung und Entnahmen von HH-Rücklagen**	**-5.400,00**	**-7.700,00**	**-9.619,08**			
Investive Gebarung								
SU	**33**	**Summe Einzahlungen investive Gebarung**				**0,00**	**0,00**	**0,00**
SU	**34**	**Summe Auszahlungen investive Gebarung**				**0,00**	**0,00**	**0,00**
SA	**SA2**	**Saldo (2) Geldfluss aus der Investiven Gebarung (33-34)**				**0,00**	**0,00**	**0,00**
SA	**SA3**	**Saldo (3) Nettofinanzierungssaldo (SA1+SA2)**				**-5.400,00**	**-7.700,00**	**-9.619,08**
Finanzierungstätigkeit								
SU	**35**	**Summe Einzahlungen aus der Finanzierungstätigkeit**				**0,00**	**0,00**	**0,00**
SU	**36**	**Summe Auszahlungen aus der Finanzierungstätigkeit**				**0,00**	**0,00**	**0,00**
SA	**SA4**	**Saldo (4) Geldfluss aus der Finanzierungstätigkeit (35-36)**				**0,00**	**0,00**	**0,00**

Voranschlag 2023

Detailnachweis VA / 771 Maßnahmen zur Förderung des Fremdenverkehrs - interne Vergütungen enthalten

Fonds	Konto	Bezeichnung	EVA 2023	EVA 2022	ERA 2021	FVA 2023	FVA 2022	FRA 2021
SA SA5		**Saldo (5) Geldfluss aus VA-wirksamer Gebarung (SA3+SA4)**				**-5.400,00**	**-7.700,00**	**-9.619,08**
Verrechnung zw. operativer Gebarung und investiven Vorhaben								
SA SA51		**Saldo Geldfluss aus operativer Gebarung für invest. Vorhaben**				**0,00**	**0,00**	**0,00**
UA 771		**Maßnahmen zur Förderung des Fremdenverkehrs**						
UA 771	SA0/SA1	(0) Nettoergeb. (21-22) / SA (1) Geldfluss op. Geb. (31-32)	-5.400,00	-7.700,00	-9.619,08	-5.400,00	-7.700,00	-9.619,08
UA 771	SA00	Nettoergebnis nach Zuweisung und Entnahmen von HH-Rücklagen	-5.400,00	-7.700,00	-9.619,08			
UA 771	SA2	Saldo (2) Geldfluss aus der Investiven Gebarung (33-34)				0,00	0,00	0,00
UA 771	SA3	Saldo (3) Nettofinanzierungssaldo (SA1+SA2)				-5.400,00	-7.700,00	-9.619,08
UA 771	SA4	Saldo (4) Geldfluss aus der Finanzierungstätigkeit (35-36)				0,00	0,00	0,00
UA 771	SA5	Saldo (5) Geldfluss aus VA-wirksamer Gebarung (SA3+SA4)				-5.400,00	-7.700,00	-9.619,08
A 77		**Förderung des Fremdenverkehrs**						
A 77	SA0/SA1	(0) Nettoergeb. (21-22) / SA (1) Geldfluss op. Geb. (31-32)	-15.400,00	-14.200,00	-21.195,15	-14.400,00	-13.200,00	-20.455,55
A 77	SA00	Nettoergebnis nach Zuweisung und Entnahmen von HH-Rücklagen	-15.400,00	-14.200,00	-21.195,15			
A 77	SA2	Saldo (2) Geldfluss aus der Investiven Gebarung (33-34)				-2.000,00	-2.700,00	-6.531,28
A 77	SA3	Saldo (3) Nettofinanzierungssaldo (SA1+SA2)				-16.400,00	-15.900,00	-26.986,83
A 77	SA4	Saldo (4) Geldfluss aus der Finanzierungstätigkeit (35-36)				0,00	0,00	0,00
A 77	SA5	Saldo (5) Geldfluss aus VA-wirksamer Gebarung (SA3+SA4)				-16.400,00	-15.900,00	-26.986,83
A 77	SA51	Saldo Geldfluss aus operativer Gebarung für invest. Vorhaben				0,00	0,00	0,00

Voranschlag 2023

Detailnachweis VA / 782 Wirtschaftspolitische Maßnahmen - interne Vergütungen enthalten

Fonds	Konto	Bezeichnung	EVA 2023	EVA 2022	ERA 2021	FVA 2023	FVA 2022	FRA 2021
Fonds 782000		**Wirtschaftspolitische Maßnahmen**						
Operative Gebarung								
782000	829000	Sonstige Einnahmen	0,00	0,00	11.827,71	0,00	0,00	11.827,71
2	2116/3116	Erträge / Einz. aus Veräußerung/GWG u. sonst. Erträge/Einz.	0,00	0,00	11.827,71	0,00	0,00	11.827,71
1	**211/311**	**Erträge / Einzahl. aus der operativen Verwaltungstätigkeit**	**0,00**	**0,00**	**11.827,71**	**0,00**	**0,00**	**11.827,71**
SU	**21/31**	**Summe Erträge / Einzahlungen operative Gebarung**	**0,00**	**0,00**	**11.827,71**	**0,00**	**0,00**	**11.827,71**
SU	**22/32**	**Summe Aufwendungen / Auszahlungen operative Gebarung**	**0,00**	**0,00**	**0,00**	**0,00**	**0,00**	**0,00**
SA	**SA0/SA1**	**(0) Nettoergeb. (21-22) / SA (1) Geldfluss op. Geb. (31-32)**	**0,00**	**0,00**	**11.827,71**	**0,00**	**0,00**	**11.827,71**
SA	**SA0R**	**Saldo Haushaltsrücklagen**	**0,00**	**0,00**	**0,00**			
SA	**SA00**	**Nettoergebnis nach Zuweisung und Entnahmen von HH-Rücklagen**	**0,00**	**0,00**	**11.827,71**			
Investive Gebarung								
SU	**33**	**Summe Einzahlungen investive Gebarung**				**0,00**	**0,00**	**0,00**
SU	**34**	**Summe Auszahlungen investive Gebarung**				**0,00**	**0,00**	**0,00**
SA	**SA2**	**Saldo (2) Geldfluss aus der Investiven Gebarung (33-34)**				**0,00**	**0,00**	**0,00**
SA	**SA3**	**Saldo (3) Nettofinanzierungssaldo (SA1+SA2)**				**0,00**	**0,00**	**11.827,71**
Finanzierungstätigkeit								
SU	**35**	**Summe Einzahlungen aus der Finanzierungstätigkeit**				**0,00**	**0,00**	**0,00**
SU	**36**	**Summe Auszahlungen aus der Finanzierungstätigkeit**				**0,00**	**0,00**	**0,00**
SA	**SA4**	**Saldo (4) Geldfluss aus der Finanzierungstätigkeit (35-36)**				**0,00**	**0,00**	**0,00**
SA	**SA5**	**Saldo (5) Geldfluss aus VA-wirksamer Gebarung (SA3+SA4)**				**0,00**	**0,00**	**11.827,71**
Verrechnung zw. operativer Gebarung und investiven Vorhaben								
SA	**SA51**	**Saldo Geldfluss aus operativer Gebarung für invest. Vorhaben**				**0,00**	**0,00**	**0,00**
Fonds 782100		**Ortskernbelebung**						
Operative Gebarung								

Voranschlag 2023

Detailnachweis VA / 782 Wirtschaftspolitische Maßnahmen - interne Vergütungen enthalten

Fonds	Konto	Bezeichnung	EVA 2023	EVA 2022	ERA 2021	FVA 2023	FVA 2022	FRA 2021
782100	811000	Miete- und Pachtertrag	40.400,00	40.400,00	40.262,30	28.200,00	28.200,00	28.040,08
2	2115/3115	Erträge / Einzahlungen aus Besitz und wirtschaftl. Tätigkeit	40.400,00	40.400,00	40.262,30	28.200,00	28.200,00	28.040,08
1	**211/311**	**Erträge / Einzahl. aus der operativen Verwaltungstätigkeit**	**40.400,00**	**40.400,00**	**40.262,30**	**28.200,00**	**28.200,00**	**28.040,08**
782100	813000	Erträge a.d. Auflösung von Investitionszuschüssen	6.500,00	6.500,00	6.480,00	0,00	0,00	0,00
2	2127	Nicht finanzierungswirksamer Transferertrag	6.500,00	6.500,00	6.480,00	0,00	0,00	0,00
1	**212/312**	**Erträge aus Transfers / Einzahl. aus Transfers (ohne KTs)**	**6.500,00**	**6.500,00**	**6.480,00**	**0,00**	**0,00**	**0,00**
SU	**21/31**	**Summe Erträge / Einzahlungen operative Gebarung**	**46.900,00**	**46.900,00**	**46.742,30**	**28.200,00**	**28.200,00**	**28.040,08**
782100	700000	Mietzinse	3.200,00	3.200,00	2.999,71	3.200,00	3.200,00	2.999,71
2	2223/3223	Leasing- und Mietaufwand / Ausz. für Leasing- u. Mietaufwand	3.200,00	3.200,00	2.999,71	3.200,00	3.200,00	2.999,71
782100	680300	Planm. Afa Gebäude/Bauten	11.300,00	11.300,00	11.259,69	0,00	0,00	0,00
2	2226/3226	Nicht finanz.wirks. Sachaufw. / Ausz. Inanspruchn.Haftungen	11.300,00	11.300,00	11.259,69	0,00	0,00	0,00
1	**222/322**	**Sachaufwand / Auszahlungen aus Sachaufwand (o.Transferaufw.)**	**14.500,00**	**14.500,00**	**14.259,40**	**3.200,00**	**3.200,00**	**2.999,71**
782100	650000	Zinsen für Finanzschulden in Euro	3.400,00	2.300,00	1.085,29	3.400,00	2.300,00	1.085,29
2	2241/3241	Zinsen Fin.sch,Fin.leas,Ford.kauf,deriv.Fin.instr. m.G/Ausz.	3.400,00	2.300,00	1.085,29	3.400,00	2.300,00	1.085,29
1	**224/324**	**Finanzaufwand / Auszahlungen aus Finanzaufwand**	**3.400,00**	**2.300,00**	**1.085,29**	**3.400,00**	**2.300,00**	**1.085,29**
SU	**22/32**	**Summe Aufwendungen / Auszahlungen operative Gebarung**	**17.900,00**	**16.800,00**	**15.344,69**	**6.600,00**	**5.500,00**	**4.085,00**
SA	**SA0/SA1**	**(0) Nettoergeb. (21-22) / SA (1) Geldfluss op. Geb. (31-32)**	**29.000,00**	**30.100,00**	**31.397,61**	**21.600,00**	**22.700,00**	**23.955,08**
SA	**SA0R**	**Saldo Haushaltsrücklagen**	**0,00**	**0,00**	**0,00**			
SA	**SA00**	**Nettoergebnis nach Zuweisung und Entnahmen von HH-Rücklagen**	**29.000,00**	**30.100,00**	**31.397,61**			
Investive Gebarung								
SU	**33**	**Summe Einzahlungen investive Gebarung**				**0,00**	**0,00**	**0,00**
782100	000000	Bebaute Grundstücke				0,00	7.600,00	0,00
2	3412	Ausz. für den Erwerb von Grundstücken & Grundstückseinricht.				0,00	7.600,00	0,00
1	**341**	**Auszahlungen aus der Investitionstätigkeit**				**0,00**	**7.600,00**	**0,00**
SU	**34**	**Summe Auszahlungen investive Gebarung**				**0,00**	**7.600,00**	**0,00**
SA	**SA2**	**Saldo (2) Geldfluss aus der Investiven Gebarung (33-34)**				**0,00**	**-7.600,00**	**0,00**

Voranschlag 2023

Detailnachweis VA / 782 Wirtschaftspolitische Maßnahmen - interne Vergütungen enthalten

Fonds	Konto	Bezeichnung	EVA 2023	EVA 2022	ERA 2021	FVA 2023	FVA 2022	FRA 2021
SA SA3		**Saldo (3) Nettofinanzierungssaldo (SA1+SA2)**				**21.600,00**	**15.100,00**	**23.955,08**
Finanzierungstätigkeit								
SU 35		**Summe Einzahlungen aus der Finanzierungstätigkeit**				**0,00**	**0,00**	**0,00**
782100	346000	Investitionsdarlehen von Finanz.unt.				22.000,00	22.000,00	22.000,00
2 3614		Auszahlungen aus Finanzschulden				22.000,00	22.000,00	22.000,00
1 361		**Auszahlungen aus der Tilgung von Finanzschulden**				**22.000,00**	**22.000,00**	**22.000,00**
SU 36		**Summe Auszahlungen aus der Finanzierungstätigkeit**				**22.000,00**	**22.000,00**	**22.000,00**
SA SA4		**Saldo (4) Geldfluss aus der Finanzierungstätigkeit (35-36)**				**-22.000,00**	**-22.000,00**	**-22.000,00**
SA SA5		**Saldo (5) Geldfluss aus VA-wirksamer Gebarung (SA3+SA4)**				**-400,00**	**-6.900,00**	**1.955,08**
Verrechnung zw. operativer Gebarung und investiven Vorhaben								
SA SA51		**Saldo Geldfluss aus operativer Gebarung für invest. Vorhaben**				**0,00**	**0,00**	**0,00**
UA 782		**Wirtschaftspolitische Maßnahmen**						
UA 782	SA0/SA1	(0) Nettoergeb. (21-22) / SA (1) Geldfluss op. Geb. (31-32)	29.000,00	30.100,00	43.225,32	21.600,00	22.700,00	35.782,79
UA 782	SA00	Nettoergebnis nach Zuweisung und Entnahmen von HH-Rücklagen	29.000,00	30.100,00	43.225,32			
UA 782	SA2	Saldo (2) Geldfluss aus der Investiven Gebarung (33-34)				0,00	-7.600,00	0,00
UA 782	SA3	Saldo (3) Nettofinanzierungssaldo (SA1+SA2)				21.600,00	15.100,00	35.782,79
UA 782	SA4	Saldo (4) Geldfluss aus der Finanzierungstätigkeit (35-36)				-22.000,00	-22.000,00	-22.000,00
UA 782	SA5	Saldo (5) Geldfluss aus VA-wirksamer Gebarung (SA3+SA4)				-400,00	-6.900,00	13.782,79

Voranschlag 2023

Detailnachweis VA / 789 Sonstige Einrichtungen und Maßnahmen - interne Vergütungen enthalten

Fonds	Konto	Bezeichnung	EVA 2023	EVA 2022	ERA 2021	FVA 2023	FVA 2022	FRA 2021
Fonds 789000		**Sonstige Einrichtungen u. Maßnahmen**						
Operative Gebarung								
789000	811000	Miete- und Pachtertrag	0,00	5.000,00	2.500,00	0,00	5.000,00	2.500,00
2	2115/3115	Erträge / Einzahlungen aus Besitz und wirtschaftl. Tätigkeit	0,00	5.000,00	2.500,00	0,00	5.000,00	2.500,00
1	**211/311**	**Erträge / Einzahl. aus der operativen Verwaltungstätigkeit**	**0,00**	**5.000,00**	**2.500,00**	**0,00**	**5.000,00**	**2.500,00**
789000	867000	Lfd. Transferz. von priv. Organisationen	6.000,00	0,00	0,00	6.000,00	0,00	0,00
2	2124/3124	Transferertrag / -zahlungen von Haush. & Org. o.Erwerbschar.	6.000,00	0,00	0,00	6.000,00	0,00	0,00
789000	813000	Erträge a.d. Auflösung von Investitionszuschüssen	4.200,00	4.200,00	0,00	0,00	0,00	0,00
2	2127	Nicht finanzierungswirksamer Transferertrag	4.200,00	4.200,00	0,00	0,00	0,00	0,00
1	**212/312**	**Erträge aus Transfers / Einzahl. aus Transfers (ohne KTs)**	**10.200,00**	**4.200,00**	**0,00**	**6.000,00**	**0,00**	**0,00**
SU	**21/31**	**Summe Erträge / Einzahlungen operative Gebarung**	**10.200,00**	**9.200,00**	**2.500,00**	**6.000,00**	**5.000,00**	**2.500,00**
789000	640000	Rechtskosten	2.000,00	2.000,00	0,00	2.000,00	2.000,00	0,00
2	2222/3222	Verwaltungs- und Betriebsaufwand / Auszahlungen	2.000,00	2.000,00	0,00	2.000,00	2.000,00	0,00
789000	680300	Planm. Afa Gebäude/Bauten	1.900,00	1.900,00	932,77	0,00	0,00	0,00
789000	680700	Planm. Afa Amts, Betriebs/Geschäftsausstattung	7.100,00	7.100,00	8.074,95	0,00	0,00	0,00
2	2226/3226	Nicht finanz.wirks. Sachaufw. / Ausz. Inanspruchn.Haftungen	9.000,00	9.000,00	9.007,72	0,00	0,00	0,00
1	**222/322**	**Sachaufwand / Auszahlungen aus Sachaufwand (o.Transferaufw.)**	**11.000,00**	**11.000,00**	**9.007,72**	**2.000,00**	**2.000,00**	**0,00**
SU	**22/32**	**Summe Aufwendungen / Auszahlungen operative Gebarung**	**11.000,00**	**11.000,00**	**9.007,72**	**2.000,00**	**2.000,00**	**0,00**
SA	**SA0/SA1**	**(0) Nettoergeb. (21-22) / SA (1) Geldfluss op. Geb. (31-32)**	**-800,00**	**-1.800,00**	**-6.507,72**	**4.000,00**	**3.000,00**	**2.500,00**
SA	**SA0R**	**Saldo Haushaltsrücklagen**	**0,00**	**0,00**	**0,00**			
SA	**SA00**	**Nettoergebnis nach Zuweisung und Entnahmen von HH-Rücklagen**	**-800,00**	**-1.800,00**	**-6.507,72**			
Investive Gebarung								
789000	301000	Kapitaltransf. von Ländern, -fonds und -kammern				0,00	50.000,00	0,00
2	3331	Kapitaltransferzahlungen von Trägern des öffentlichen Rechts				0,00	50.000,00	0,00
1	**333**	**Einzahlungen aus Kapitaltransfers**				**0,00**	**50.000,00**	**0,00**

Voranschlag 2023

Detailnachweis VA / 789 Sonstige Einrichtungen und Maßnahmen - interne Vergütungen enthalten

Fonds	Konto	Bezeichnung	EVA 2023	EVA 2022	ERA 2021	FVA 2023	FVA 2022	FRA 2021
SU 33		**Summe Einzahlungen investive Gebarung**				**0,00**	**50.000,00**	**0,00**
789000	061000	Im Bau befindliche Gebäude und Bauten				0,00	0,00	37.310,98
2 3413		Auszahlungen für den Erwerb von Gebäuden und Bauten				0,00	0,00	37.310,98
789000	042000	Amts-, Betriebs- und Geschäftsausstattung				0,00	50.000,00	22.490,78
2 3415		Ausz. f.d. Erwerb von Amts-, Betriebs- u.Geschäftsausstatt.				0,00	50.000,00	22.490,78
1 341		**Auszahlungen aus der Investitionstätigkeit**				**0,00**	**50.000,00**	**59.801,76**
SU 34		**Summe Auszahlungen investive Gebarung**				**0,00**	**50.000,00**	**59.801,76**
SA SA2		**Saldo (2) Geldfluss aus der Investiven Gebarung (33-34)**				**0,00**	**0,00**	**-59.801,76**
SA SA3		**Saldo (3) Nettofinanzierungssaldo (SA1+SA2)**				**4.000,00**	**3.000,00**	**-57.301,76**
Finanzierungstätigkeit								
SU 35		**Summe Einzahlungen aus der Finanzierungstätigkeit**				**0,00**	**0,00**	**0,00**
SU 36		**Summe Auszahlungen aus der Finanzierungstätigkeit**				**0,00**	**0,00**	**0,00**
SA SA4		**Saldo (4) Geldfluss aus der Finanzierungstätigkeit (35-36)**				**0,00**	**0,00**	**0,00**
SA SA5		**Saldo (5) Geldfluss aus VA-wirksamer Gebarung (SA3+SA4)**				**4.000,00**	**3.000,00**	**-57.301,76**
Verrechnung zw. operativer Gebarung und investiven Vorhaben								
789000	910000	Verrechnung OH u. AOH (Zu-/Rückführung)				0,00	0,00	59.801,76
2 3701		Einzahlungen aus operativer Gebarung für investive Vorhaben				0,00	0,00	59.801,76
1 370		**Einzahlungen aus operativer Gebarung für investive Vorhaben**				**0,00**	**0,00**	**59.801,76**
SA SA51		**Saldo Geldfluss aus operativer Gebarung für invest. Vorhaben**				**0,00**	**0,00**	**59.801,76**

Voranschlag 2023

Detailnachweis VA / 789 Sonstige Einrichtungen und Maßnahmen - interne Vergütungen enthalten

Fonds	Konto	Bezeichnung	EVA 2023	EVA 2022	ERA 2021	FVA 2023	FVA 2022	FRA 2021
UA 789		**Sonstige Einrichtungen und Maßnahmen**						
UA 789	SA0/SA1	(0) Nettoergeb. (21-22) / SA (1) Geldfluss op. Geb. (31-32)	-800,00	-1.800,00	-6.507,72	4.000,00	3.000,00	2.500,00
UA 789	SA00	Nettoergebnis nach Zuweisung und Entnahmen von HH-Rücklagen	-800,00	-1.800,00	-6.507,72			
UA 789	SA2	Saldo (2) Geldfluss aus der Investiven Gebarung (33-34)				0,00	0,00	-59.801,76
UA 789	SA3	Saldo (3) Nettofinanzierungssaldo (SA1+SA2)				4.000,00	3.000,00	-57.301,76
UA 789	SA4	Saldo (4) Geldfluss aus der Finanzierungstätigkeit (35-36)				0,00	0,00	0,00
UA 789	SA5	Saldo (5) Geldfluss aus VA-wirksamer Gebarung (SA3+SA4)				4.000,00	3.000,00	-57.301,76
A 78		**Förderung von Handel, Gewerbe und Industrie**						
A 78	SA0/SA1	(0) Nettoergeb. (21-22) / SA (1) Geldfluss op. Geb. (31-32)	28.200,00	28.300,00	36.717,60	25.600,00	25.700,00	38.282,79
A 78	SA00	Nettoergebnis nach Zuweisung und Entnahmen von HH-Rücklagen	28.200,00	28.300,00	36.717,60			
A 78	SA2	Saldo (2) Geldfluss aus der Investiven Gebarung (33-34)				0,00	-7.600,00	-59.801,76
A 78	SA3	Saldo (3) Nettofinanzierungssaldo (SA1+SA2)				25.600,00	18.100,00	-21.518,97
A 78	SA4	Saldo (4) Geldfluss aus der Finanzierungstätigkeit (35-36)				-22.000,00	-22.000,00	-22.000,00
A 78	SA5	Saldo (5) Geldfluss aus VA-wirksamer Gebarung (SA3+SA4)				3.600,00	-3.900,00	-43.518,97
A 78	SA51	Saldo Geldfluss aus operativer Gebarung für invest. Vorhaben				0,00	0,00	59.801,76
Gruppe 7		**Wirtschaftsförderung**						
Gruppe 7	SA0/SA1	(0) Nettoergeb. (21-22) / SA (1) Geldfluss op. Geb. (31-32)	-124.200,00	-139.400,00	-165.441,13	-22.500,00	-37.700,00	-73.961,86
Gruppe 7	SA00	Nettoergebnis nach Zuweisung und Entnahmen von HH-Rücklagen	-124.200,00	-139.400,00	-165.441,13			
Gruppe 7	SA2	Saldo (2) Geldfluss aus der Investiven Gebarung (33-34)				-89.000,00	-47.800,00	-104.957,25
Gruppe 7	SA3	Saldo (3) Nettofinanzierungssaldo (SA1+SA2)				-111.500,00	-85.500,00	-178.919,11
Gruppe 7	SA4	Saldo (4) Geldfluss aus der Finanzierungstätigkeit (35-36)				-22.000,00	-22.000,00	-22.000,00
Gruppe 7	SA5	Saldo (5) Geldfluss aus VA-wirksamer Gebarung (SA3+SA4)				-133.500,00	-107.500,00	-200.919,11
Gruppe 7	SA51	Saldo Geldfluss aus operativer Gebarung für invest. Vorhaben				54.000,00	25.000,00	84.675,97

Voranschlag 2023

Detailnachweis VA / 812 WC-Anlagen - interne Vergütungen enthalten

Fonds	Konto	Bezeichnung	EVA 2023	EVA 2022	ERA 2021	FVA 2023	FVA 2022	FRA 2021
Fonds 812000		**WC-Anlagen**						
Operative Gebarung								
SU 21/31		**Summe Erträge / Einzahlungen operative Gebarung**	**0,00**	**0,00**	**0,00**	**0,00**	**0,00**	**0,00**
812000	729000	Sonstige Ausgaben	2.500,00	2.300,00	2.900,12	2.500,00	2.300,00	2.900,12
2	2225/3225	Sonstiger Sachaufwand / Sonstige Auszahl. aus Sachaufwand	2.500,00	2.300,00	2.900,12	2.500,00	2.300,00	2.900,12
812000	680300	Planm. Afa Gebäude/Bauten	1.400,00	1.400,00	1.393,32	0,00	0,00	0,00
2	2226/3226	Nicht finanz.wirks. Sachaufw. / Ausz. Inanspruchn.Haftungen	1.400,00	1.400,00	1.393,32	0,00	0,00	0,00
1	**222/322**	**Sachaufwand / Auszahlungen aus Sachaufwand (o.Transferaufw.)**	**3.900,00**	**3.700,00**	**4.293,44**	**2.500,00**	**2.300,00**	**2.900,12**
SU	**22/32**	**Summe Aufwendungen / Auszahlungen operative Gebarung**	**3.900,00**	**3.700,00**	**4.293,44**	**2.500,00**	**2.300,00**	**2.900,12**
SA	**SA0/SA1**	**(0) Nettoergeb. (21-22) / SA (1) Geldfluss op. Geb. (31-32)**	**-3.900,00**	**-3.700,00**	**-4.293,44**	**-2.500,00**	**-2.300,00**	**-2.900,12**
SA	**SA0R**	**Saldo Haushaltsrücklagen**	**0,00**	**0,00**	**0,00**			
SA	**SA00**	**Nettoergebnis nach Zuweisung und Entnahmen von HH-Rücklagen**	**-3.900,00**	**-3.700,00**	**-4.293,44**			
Investive Gebarung								
SU	**33**	**Summe Einzahlungen investive Gebarung**				**0,00**	**0,00**	**0,00**
SU	**34**	**Summe Auszahlungen investive Gebarung**				**0,00**	**0,00**	**0,00**
SA	**SA2**	**Saldo (2) Geldfluss aus der Investiven Gebarung (33-34)**				**0,00**	**0,00**	**0,00**
SA	**SA3**	**Saldo (3) Nettofinanzierungssaldo (SA1+SA2)**				**-2.500,00**	**-2.300,00**	**-2.900,12**
Finanzierungstätigkeit								
SU	**35**	**Summe Einzahlungen aus der Finanzierungstätigkeit**				**0,00**	**0,00**	**0,00**
SU	**36**	**Summe Auszahlungen aus der Finanzierungstätigkeit**				**0,00**	**0,00**	**0,00**
SA	**SA4**	**Saldo (4) Geldfluss aus der Finanzierungstätigkeit (35-36)**				**0,00**	**0,00**	**0,00**
SA	**SA5**	**Saldo (5) Geldfluss aus VA-wirksamer Gebarung (SA3+SA4)**				**-2.500,00**	**-2.300,00**	**-2.900,12**
Verrechnung zw. operativer Gebarung und investiven Vorhaben								
SA	**SA51**	**Saldo Geldfluss aus operativer Gebarung für invest. Vorhaben**				**0,00**	**0,00**	**0,00**

Voranschlag 2023

Detailnachweis VA / 812 WC-Anlagen - interne Vergütungen enthalten

Fonds	Konto	Bezeichnung	EVA 2023	EVA 2022	ERA 2021	FVA 2023	FVA 2022	FRA 2021
UA 812		**WC-Anlagen**						
UA 812	SA0/SA1	(0) Nettoergeb. (21-22) / SA (1) Geldfluss op. Geb. (31-32)	-3.900,00	-3.700,00	-4.293,44	-2.500,00	-2.300,00	-2.900,12
UA 812	SA00	Nettoergebnis nach Zuweisung und Entnahmen von HH-Rücklagen	-3.900,00	-3.700,00	-4.293,44			
UA 812	SA2	Saldo (2) Geldfluss aus der Investiven Gebarung (33-34)				0,00	0,00	0,00
UA 812	SA3	Saldo (3) Nettofinanzierungssaldo (SA1+SA2)				-2.500,00	-2.300,00	-2.900,12
UA 812	SA4	Saldo (4) Geldfluss aus der Finanzierungstätigkeit (35-36)				0,00	0,00	0,00
UA 812	SA5	Saldo (5) Geldfluss aus VA-wirksamer Gebarung (SA3+SA4)				-2.500,00	-2.300,00	-2.900,12

Voranschlag 2023

Detailnachweis VA / 813 Müllbeseitigung - interne Vergütungen enthalten

Fonds	Konto	Bezeichnung	EVA 2023	EVA 2022	ERA 2021	FVA 2023	FVA 2022	FRA 2021
Fonds 813000		**Müllbeseitigung**						
Operative Gebarung								
813000	852000	Geb. f.d. Benützung v. Gde-Einrichtungen	11.500,00	13.200,00	9.709,88	11.500,00	13.200,00	9.729,42
2	2113/3113	Erträge / Einzahlungen aus Gebühren	11.500,00	13.200,00	9.709,88	11.500,00	13.200,00	9.729,42
813000	808000	Veräußerung von Waren	600,00	600,00	743,52	600,00	600,00	743,52
2	2116/3116	Erträge / Einz. aus Veräußerung/GWG u. sonst. Erträge/Einz.	600,00	600,00	743,52	600,00	600,00	743,52
1	**211/311**	**Erträge / Einzahl. aus der operativen Verwaltungstätigkeit**	**12.100,00**	**13.800,00**	**10.453,40**	**12.100,00**	**13.800,00**	**10.472,94**
813000	861100	Lfd. Transferz. von Ländern	0,00	1.500,00	0,00	0,00	1.500,00	0,00
2	2121/3121	Transferertrag / -zahlungen von Trägern des öffentl. Rechts	0,00	1.500,00	0,00	0,00	1.500,00	0,00
813000	813000	Erträge a.d. Auflösung von Investitionszuschüssen	300,00	300,00	239,28	0,00	0,00	0,00
2	2127	Nicht finanzierungswirksamer Transferertrag	300,00	300,00	239,28	0,00	0,00	0,00
1	**212/312**	**Erträge aus Transfers / Einzahl. aus Transfers (ohne KTs)**	**300,00**	**1.800,00**	**239,28**	**0,00**	**1.500,00**	**0,00**
SU	**21/31**	**Summe Erträge / Einzahlungen operative Gebarung**	**12.400,00**	**15.600,00**	**10.692,68**	**12.100,00**	**15.300,00**	**10.472,94**
813000	511000	Geldb. Vertragsbed. in handw. Verwendung	4.300,00	5.500,00	2.841,90	4.300,00	5.500,00	2.841,90
813000	565000	Mehrleistungsvergütungen	400,00	400,00	35,88	400,00	400,00	35,88
2	2211/3211	Personalaufwand / Ausz. (Bezüge, Nebengeb., Mehrleistungen)	4.700,00	5.900,00	2.877,78	4.700,00	5.900,00	2.877,78
813000	580000	Dienstgeberbeiträge FLAF	200,00	300,00	112,23	200,00	300,00	112,23
813000	582000	Leistungen aus der Selbstträgerschaft	1.100,00	1.300,00	616,68	1.100,00	1.300,00	616,68
2	2212/3212	Gesetzlicher und freiwilliger Sozialaufwand / Auszahlungen	1.300,00	1.600,00	728,91	1.300,00	1.600,00	728,91
813000	592000	Dot: von Rückstel. für Jubiläumszuwendungen	100,00	100,00	0,00	0,00	0,00	0,00
2	2214	Nicht finanzierungswirksamer Personalaufwand	100,00	100,00	0,00	0,00	0,00	0,00
1	**221/321**	**Personalaufwand / Auszahlungen aus Personalaufwand**	**6.100,00**	**7.600,00**	**3.606,69**	**6.000,00**	**7.500,00**	**3.606,69**
813000	413000	Handelswaren	3.700,00	3.500,00	996,81	3.700,00	3.500,00	996,81
2	2221/3221	Gebrauchs- und Verbrauchsgüter, Handelswaren / Auszahlungen	3.700,00	3.500,00	996,81	3.700,00	3.500,00	996,81
813000	670000	Versicherungen	700,00	600,00	719,74	700,00	600,00	719,74
2	2222/3222	Verwaltungs- und Betriebsaufwand / Auszahlungen	700,00	600,00	719,74	700,00	600,00	719,74

Voranschlag 2023

Detailnachweis VA / 813 Müllbeseitigung - interne Vergütungen enthalten

Fonds	Konto	Bezeichnung	EVA 2023	EVA 2022	ERA 2021	FVA 2023	FVA 2022	FRA 2021
813000	729000	Sonstige Ausgaben	1.000,00	1.000,00	380,71	1.000,00	1.000,00	380,71
2	2225/3225	Sonstiger Sachaufwand / Sonstige Auszahl. aus Sachaufwand	1.000,00	1.000,00	380,71	1.000,00	1.000,00	380,71
813000	680200	Planm. Afa Grundstückseinrichtungen/Infrastruktur	700,00	700,00	608,34	0,00	0,00	0,00
813000	680500	Planm. Afa Sonderanlagen	5.300,00	5.300,00	5.268,77	0,00	0,00	0,00
2	2226/3226	Nicht finanz.wirks. Sachaufw. / Ausz. Inanspruchn.Haftungen	6.000,00	6.000,00	5.877,11	0,00	0,00	0,00
1	**222/322**	**Sachaufwand / Auszahlungen aus Sachaufwand (o.Transferaufw.)**	**11.400,00**	**11.100,00**	**7.974,37**	**5.400,00**	**5.100,00**	**2.097,26**
SU	**22/32**	**Summe Aufwendungen / Auszahlungen operative Gebarung**	**17.500,00**	**18.700,00**	**11.581,06**	**11.400,00**	**12.600,00**	**5.703,95**
SA	**SA0/SA1**	**(0) Nettoergeb. (21-22) / SA (1) Geldfluss op. Geb. (31-32)**	**-5.100,00**	**-3.100,00**	**-888,38**	**700,00**	**2.700,00**	**4.768,99**
SA	**SA0R**	**Saldo Haushaltsrücklagen**	**0,00**	**0,00**	**0,00**			
SA	**SA00**	**Nettoergebnis nach Zuweisung und Entnahmen von HH-Rücklagen**	**-5.100,00**	**-3.100,00**	**-888,38**			
Investive Gebarung								
SU	**33**	**Summe Einzahlungen investive Gebarung**				**0,00**	**0,00**	**0,00**
SU	**34**	**Summe Auszahlungen investive Gebarung**				**0,00**	**0,00**	**0,00**
SA	**SA2**	**Saldo (2) Geldfluss aus der Investiven Gebarung (33-34)**				**0,00**	**0,00**	**0,00**
SA	**SA3**	**Saldo (3) Nettofinanzierungssaldo (SA1+SA2)**				**700,00**	**2.700,00**	**4.768,99**
Finanzierungstätigkeit								
SU	**35**	**Summe Einzahlungen aus der Finanzierungstätigkeit**				**0,00**	**0,00**	**0,00**
SU	**36**	**Summe Auszahlungen aus der Finanzierungstätigkeit**				**0,00**	**0,00**	**0,00**
SA	**SA4**	**Saldo (4) Geldfluss aus der Finanzierungstätigkeit (35-36)**				**0,00**	**0,00**	**0,00**
SA	**SA5**	**Saldo (5) Geldfluss aus VA-wirksamer Gebarung (SA3+SA4)**				**700,00**	**2.700,00**	**4.768,99**
Verrechnung zw. operativer Gebarung und investiven Vorhaben								
SA	**SA51**	**Saldo Geldfluss aus operativer Gebarung für invest. Vorhaben**				**0,00**	**0,00**	**0,00**

Voranschlag 2023

Detailnachweis VA / 813 Müllbeseitigung - interne Vergütungen enthalten

Fonds	Konto	Bezeichnung	EVA 2023	EVA 2022	ERA 2021	FVA 2023	FVA 2022	FRA 2021
UA 813		**Müllbeseitigung**						
UA 813	SA0/SA1	(0) Nettoergeb. (21-22) / SA (1) Geldfluss op. Geb. (31-32)	-5.100,00	-3.100,00	-888,38	700,00	2.700,00	4.768,99
UA 813	SA00	Nettoergebnis nach Zuweisung und Entnahmen von HH-Rücklagen	-5.100,00	-3.100,00	-888,38			
UA 813	SA2	Saldo (2) Geldfluss aus der Investiven Gebarung (33-34)				0,00	0,00	0,00
UA 813	SA3	Saldo (3) Nettofinanzierungssaldo (SA1+SA2)				700,00	2.700,00	4.768,99
UA 813	SA4	Saldo (4) Geldfluss aus der Finanzierungstätigkeit (35-36)				0,00	0,00	0,00
UA 813	SA5	Saldo (5) Geldfluss aus VA-wirksamer Gebarung (SA3+SA4)				700,00	2.700,00	4.768,99

Voranschlag 2023

Detailnachweis VA / 814 Straßenreinigung - interne Vergütungen enthalten

Fonds	Konto	Bezeichnung	EVA 2023	EVA 2022	ERA 2021	FVA 2023	FVA 2022	FRA 2021
Fonds 814000		**Straßenreinigung**						
Operative Gebarung								
814000	816000	Kostenbeiträge (Kostenersätze) für sonst. Leist.	1.700,00	1.700,00	1.100,00	1.700,00	1.700,00	1.100,00
2	2114/3114	Erträge / Einzahlungen aus Leistungen	1.700,00	1.700,00	1.100,00	1.700,00	1.700,00	1.100,00
1	**211/311**	**Erträge / Einzahl. aus der operativen Verwaltungstätigkeit**	**1.700,00**	**1.700,00**	**1.100,00**	**1.700,00**	**1.700,00**	**1.100,00**
SU	**21/31**	**Summe Erträge / Einzahlungen operative Gebarung**	**1.700,00**	**1.700,00**	**1.100,00**	**1.700,00**	**1.700,00**	**1.100,00**
814000	728000	Entgelte für sonstige Leistungen	25.000,00	25.000,00	22.634,22	25.000,00	25.000,00	22.634,22
814000	728100	Entgelte für sonstige Leistungen	5.000,00	5.000,00	3.441,00	5.000,00	5.000,00	3.441,00
2	2225/3225	Sonstiger Sachaufwand / Sonstige Auszahl. aus Sachaufwand	30.000,00	30.000,00	26.075,22	30.000,00	30.000,00	26.075,22
1	**222/322**	**Sachaufwand / Auszahlungen aus Sachaufwand (o.Transferaufw.)**	**30.000,00**	**30.000,00**	**26.075,22**	**30.000,00**	**30.000,00**	**26.075,22**
SU	**22/32**	**Summe Aufwendungen / Auszahlungen operative Gebarung**	**30.000,00**	**30.000,00**	**26.075,22**	**30.000,00**	**30.000,00**	**26.075,22**
SA	**SA0/SA1**	**(0) Nettoergeb. (21-22) / SA (1) Geldfluss op. Geb. (31-32)**	**-28.300,00**	**-28.300,00**	**-24.975,22**	**-28.300,00**	**-28.300,00**	**-24.975,22**
SA	**SA0R**	**Saldo Haushaltsrücklagen**	**0,00**	**0,00**	**0,00**			
SA	**SA00**	**Nettoergebnis nach Zuweisung und Entnahmen von HH-Rücklagen**	**-28.300,00**	**-28.300,00**	**-24.975,22**			
Investive Gebarung								
SU	**33**	**Summe Einzahlungen investive Gebarung**				**0,00**	**0,00**	**0,00**
SU	**34**	**Summe Auszahlungen investive Gebarung**				**0,00**	**0,00**	**0,00**
SA	**SA2**	**Saldo (2) Geldfluss aus der Investiven Gebarung (33-34)**				**0,00**	**0,00**	**0,00**
SA	**SA3**	**Saldo (3) Nettofinanzierungssaldo (SA1+SA2)**				**-28.300,00**	**-28.300,00**	**-24.975,22**
Finanzierungstätigkeit								
SU	**35**	**Summe Einzahlungen aus der Finanzierungstätigkeit**				**0,00**	**0,00**	**0,00**
SU	**36**	**Summe Auszahlungen aus der Finanzierungstätigkeit**				**0,00**	**0,00**	**0,00**
SA	**SA4**	**Saldo (4) Geldfluss aus der Finanzierungstätigkeit (35-36)**				**0,00**	**0,00**	**0,00**
SA	**SA5**	**Saldo (5) Geldfluss aus VA-wirksamer Gebarung (SA3+SA4)**				**-28.300,00**	**-28.300,00**	**-24.975,22**
Verrechnung zw. operativer Gebarung und investiven Vorhaben								

Voranschlag 2023

Detailnachweis VA / 814 Straßenreinigung - interne Vergütungen enthalten

Fonds	Konto	Bezeichnung	EVA 2023	EVA 2022	ERA 2021	FVA 2023	FVA 2022	FRA 2021
SA SA51		**Saldo Geldfluss aus operativer Gebarung für invest. Vorhaben**				**0,00**	**0,00**	**0,00**
UA 814		**Straßenreinigung**						
UA 814	SA0/SA1	(0) Nettoergeb. (21-22) / SA (1) Geldfluss op. Geb. (31-32)	-28.300,00	-28.300,00	-24.975,22	-28.300,00	-28.300,00	-24.975,22
UA 814	SA00	Nettoergebnis nach Zuweisung und Entnahmen von HH-Rücklagen	-28.300,00	-28.300,00	-24.975,22			
UA 814	SA2	Saldo (2) Geldfluss aus der Investiven Gebarung (33-34)				0,00	0,00	0,00
UA 814	SA3	Saldo (3) Nettofinanzierungssaldo (SA1+SA2)				-28.300,00	-28.300,00	-24.975,22
UA 814	SA4	Saldo (4) Geldfluss aus der Finanzierungstätigkeit (35-36)				0,00	0,00	0,00
UA 814	SA5	Saldo (5) Geldfluss aus VA-wirksamer Gebarung (SA3+SA4)				-28.300,00	-28.300,00	-24.975,22

Voranschlag 2023

Detailnachweis VA / 815 Park- und Gartenanlagen, Kinderspielplätze - interne Vergütungen enthalten

Fonds	Konto	Bezeichnung	EVA 2023	EVA 2022	ERA 2021	FVA 2023	FVA 2022	FRA 2021
Fonds 815000		**Park- und Gartenanlagen, Kinderspielplät**						
Operative Gebarung								
815000	861000	Lfd. Transferz. von Ländern	0,00	700,00	0,00	0,00	700,00	0,00
2	2121/3121	Transferertrag / -zahlungen von Trägern des öffentl. Rechts	0,00	700,00	0,00	0,00	700,00	0,00
815000	813000	Erträge a.d. Auflösung von Investitionszuschüssen	1.400,00	1.400,00	1.783,03	0,00	0,00	0,00
2	2127	Nicht finanzierungswirksamer Transferertrag	1.400,00	1.400,00	1.783,03	0,00	0,00	0,00
1	**212/312**	**Erträge aus Transfers / Einzahl. aus Transfers (ohne KTs)**	**1.400,00**	**2.100,00**	**1.783,03**	**0,00**	**700,00**	**0,00**
SU	**21/31**	**Summe Erträge / Einzahlungen operative Gebarung**	**1.400,00**	**2.100,00**	**1.783,03**	**0,00**	**700,00**	**0,00**
815000	400000	Geringwertige Wirtschaftsg. Anlageverm.	2.000,00	4.000,00	2.191,09	2.000,00	4.000,00	2.191,09
2	2221/3221	Gebrauchs- und Verbrauchsgüter, Handelswaren / Auszahlungen	2.000,00	4.000,00	2.191,09	2.000,00	4.000,00	2.191,09
815000	729000	Sonstige Ausgaben	500,00	700,00	585,77	500,00	700,00	585,77
2	2225/3225	Sonstiger Sachaufwand / Sonstige Auszahl. aus Sachaufwand	500,00	700,00	585,77	500,00	700,00	585,77
815000	680200	Planm. Afa Grundstückseinrichtungen/Infrastruktur	1.700,00	1.700,00	1.613,07	0,00	0,00	0,00
815000	680700	Planm. Afa Amts, Betriebs/Geschäftsausstattung	5.800,00	5.900,00	6.214,75	0,00	0,00	0,00
2	2226/3226	Nicht finanz.wirks. Sachaufw. / Ausz. Inanspruchn.Haftungen	7.500,00	7.600,00	7.827,82	0,00	0,00	0,00
1	**222/322**	**Sachaufwand / Auszahlungen aus Sachaufwand (o.Transferaufw.)**	**10.000,00**	**12.300,00**	**10.604,68**	**2.500,00**	**4.700,00**	**2.776,86**
SU	**22/32**	**Summe Aufwendungen / Auszahlungen operative Gebarung**	**10.000,00**	**12.300,00**	**10.604,68**	**2.500,00**	**4.700,00**	**2.776,86**
SA	**SA0/SA1**	**(0) Nettoergeb. (21-22) / SA (1) Geldfluss op. Geb. (31-32)**	**-8.600,00**	**-10.200,00**	**-8.821,65**	**-2.500,00**	**-4.000,00**	**-2.776,86**
SA	**SA0R**	**Saldo Haushaltsrücklagen**	**0,00**	**0,00**	**0,00**			
SA	**SA00**	**Nettoergebnis nach Zuweisung und Entnahmen von HH-Rücklagen**	**-8.600,00**	**-10.200,00**	**-8.821,65**			
Investive Gebarung								
SU	**33**	**Summe Einzahlungen investive Gebarung**				**0,00**	**0,00**	**0,00**
815000	006000	Sonstige Grundstückseinrichtungen				1.500,00	0,00	0,00
2	3412	Ausz. für den Erwerb von Grundstücken & Grundstückseinricht.				1.500,00	0,00	0,00
815000	042000	Amts-, Betriebs- und Geschäftsausstattung				1.500,00	5.600,00	3.752,88

Voranschlag 2023

Detailnachweis VA / 815 Park- und Gartenanlagen, Kinderspielplätze - interne Vergütungen enthalten

Fonds	Konto	Bezeichnung	EVA 2023	EVA 2022	ERA 2021	FVA 2023	FVA 2022	FRA 2021
2	3415	Ausz. f.d. Erwerb von Amts-, Betriebs- u.Geschäftsausstatt.				1.500,00	5.600,00	3.752,88
1	**341**	**Auszahlungen aus der Investitionstätigkeit**				**3.000,00**	**5.600,00**	**3.752,88**
SU	**34**	**Summe Auszahlungen investive Gebarung**				**3.000,00**	**5.600,00**	**3.752,88**
SA	**SA2**	**Saldo (2) Geldfluss aus der Investiven Gebarung (33-34)**				**-3.000,00**	**-5.600,00**	**-3.752,88**
SA	**SA3**	**Saldo (3) Nettofinanzierungssaldo (SA1+SA2)**				**-5.500,00**	**-9.600,00**	**-6.529,74**
Finanzierungstätigkeit								
SU	**35**	**Summe Einzahlungen aus der Finanzierungstätigkeit**				**0,00**	**0,00**	**0,00**
SU	**36**	**Summe Auszahlungen aus der Finanzierungstätigkeit**				**0,00**	**0,00**	**0,00**
SA	**SA4**	**Saldo (4) Geldfluss aus der Finanzierungstätigkeit (35-36)**				**0,00**	**0,00**	**0,00**
SA	**SA5**	**Saldo (5) Geldfluss aus VA-wirksamer Gebarung (SA3+SA4)**				**-5.500,00**	**-9.600,00**	**-6.529,74**
Verrechnung zw. operativer Gebarung und investiven Vorhaben								
SA	**SA51**	**Saldo Geldfluss aus operativer Gebarung für invest. Vorhaben**				**0,00**	**0,00**	**0,00**
UA 815		**Park- und Gartenanlagen, Kinderspielplätze**						
UA 815	SA0/SA1	(0) Nettoergeb. (21-22) / SA (1) Geldfluss op. Geb. (31-32)	-8.600,00	-10.200,00	-8.821,65	-2.500,00	-4.000,00	-2.776,86
UA 815	SA00	Nettoergebnis nach Zuweisung und Entnahmen von HH-Rücklagen	-8.600,00	-10.200,00	-8.821,65			
UA 815	SA2	Saldo (2) Geldfluss aus der Investiven Gebarung (33-34)				-3.000,00	-5.600,00	-3.752,88
UA 815	SA3	Saldo (3) Nettofinanzierungssaldo (SA1+SA2)				-5.500,00	-9.600,00	-6.529,74
UA 815	SA4	Saldo (4) Geldfluss aus der Finanzierungstätigkeit (35-36)				0,00	0,00	0,00
UA 815	SA5	Saldo (5) Geldfluss aus VA-wirksamer Gebarung (SA3+SA4)				-5.500,00	-9.600,00	-6.529,74

Voranschlag 2023

Detailnachweis VA / 816 Öffentliche Beleuchtung und öffentliche Uhren - interne Vergütungen enthalten

Fonds	Konto	Bezeichnung	EVA 2023	EVA 2022	ERA 2021	FVA 2023	FVA 2022	FRA 2021
Fonds 816000		**Straßenbeleuchtung**						
Operative Gebarung								
816000	871000	Kapitaltrans. aus Gemeinde-Bedarfszuweisungsmittel	60.000,00	800,00	0,00	60.000,00	800,00	0,00
2	2121/3121	Transferertrag / -zahlungen von Trägern des öffentl. Rechts	60.000,00	800,00	0,00	60.000,00	800,00	0,00
816000	813000	Erträge a.d. Auflösung von Investitionszuschüssen	700,00	700,00	520,00	0,00	0,00	0,00
2	2127	Nicht finanzierungswirksamer Transferertrag	700,00	700,00	520,00	0,00	0,00	0,00
1	**212/312**	**Erträge aus Transfers / Einzahl. aus Transfers (ohne KTs)**	**60.700,00**	**1.500,00**	**520,00**	**60.000,00**	**800,00**	**0,00**
SU	**21/31**	**Summe Erträge / Einzahlungen operative Gebarung**	**60.700,00**	**1.500,00**	**520,00**	**60.000,00**	**800,00**	**0,00**
816000	400000	Geringwertige Wirtschaftsg. Anlageverm.	2.000,00	2.000,00	150,07	2.000,00	2.000,00	150,07
2	2221/3221	Gebrauchs- und Verbrauchsgüter, Handelswaren / Auszahlungen	2.000,00	2.000,00	150,07	2.000,00	2.000,00	150,07
816000	600000	Strom	63.600,00	21.200,00	15.223,57	63.600,00	21.200,00	15.223,57
2	2222/3222	Verwaltungs- und Betriebsaufwand / Auszahlungen	63.600,00	21.200,00	15.223,57	63.600,00	21.200,00	15.223,57
816000	619000	Instandhaltung von Sonderanlagen	2.000,00	2.000,00	649,53	2.000,00	2.000,00	649,53
2	2224/3224	Instandhaltung / Auszahlungen für Instandhaltung	2.000,00	2.000,00	649,53	2.000,00	2.000,00	649,53
816000	680200	Planm. Afa Grundstückseinrichtungen/Infrastruktur	26.300,00	26.000,00	24.904,66	0,00	0,00	0,00
2	2226/3226	Nicht finanz.wirks. Sachaufw. / Ausz. Inanspruchn.Haftungen	26.300,00	26.000,00	24.904,66	0,00	0,00	0,00
1	**222/322**	**Sachaufwand / Auszahlungen aus Sachaufwand (o.Transferaufw.)**	**93.900,00**	**51.200,00**	**40.927,83**	**67.600,00**	**25.200,00**	**16.023,17**
SU	**22/32**	**Summe Aufwendungen / Auszahlungen operative Gebarung**	**93.900,00**	**51.200,00**	**40.927,83**	**67.600,00**	**25.200,00**	**16.023,17**
SA	**SA0/SA1**	**(0) Nettoergeb. (21-22) / SA (1) Geldfluss op. Geb. (31-32)**	**-33.200,00**	**-49.700,00**	**-40.407,83**	**-7.600,00**	**-24.400,00**	**-16.023,17**
SA	**SA0R**	**Saldo Haushaltsrücklagen**	**0,00**	**0,00**	**0,00**			
SA	**SA00**	**Nettoergebnis nach Zuweisung und Entnahmen von HH-Rücklagen**	**-33.200,00**	**-49.700,00**	**-40.407,83**			
Investive Gebarung								
816000	300000	Kapitaltransf. von Bund, -fonds und -kammern				7.000,00	0,00	0,00
2	3331	Kapitaltransferzahlungen von Trägern des öffentlichen Rechts				7.000,00	0,00	0,00
1	**333**	**Einzahlungen aus Kapitaltransfers**				**7.000,00**	**0,00**	**0,00**

Voranschlag 2023

Detailnachweis VA / 816 Öffentliche Beleuchtung und öffentliche Uhren - interne Vergütungen enthalten

Fonds	Konto	Bezeichnung	EVA 2023	EVA 2022	ERA 2021	FVA 2023	FVA 2022	FRA 2021
SU 33		**Summe Einzahlungen investive Gebarung**				**7.000,00**	**0,00**	**0,00**
816000	060000	AiB Grundstückseinr.				100.000,00	20.000,00	25.194,74
2 3412		Ausz. für den Erwerb von Grundstücken & Grundstückseinricht.				100.000,00	20.000,00	25.194,74
1 341		**Auszahlungen aus der Investitionstätigkeit**				**100.000,00**	**20.000,00**	**25.194,74**
SU 34		**Summe Auszahlungen investive Gebarung**				**100.000,00**	**20.000,00**	**25.194,74**
SA SA2		**Saldo (2) Geldfluss aus der Investiven Gebarung (33-34)**				**-93.000,00**	**-20.000,00**	**-25.194,74**
SA SA3		**Saldo (3) Nettofinanzierungssaldo (SA1+SA2)**				**-100.600,00**	**-44.400,00**	**-41.217,91**
Finanzierungstätigkeit								
SU 35		**Summe Einzahlungen aus der Finanzierungstätigkeit**				**0,00**	**0,00**	**0,00**
SU 36		**Summe Auszahlungen aus der Finanzierungstätigkeit**				**0,00**	**0,00**	**0,00**
SA SA4		**Saldo (4) Geldfluss aus der Finanzierungstätigkeit (35-36)**				**0,00**	**0,00**	**0,00**
SA SA5		**Saldo (5) Geldfluss aus VA-wirksamer Gebarung (SA3+SA4)**				**-100.600,00**	**-44.400,00**	**-41.217,91**
Verrechnung zw. operativer Gebarung und investiven Vorhaben								
816000	910000	Verrechnung OH u. AOH (Zu-/Rückführung)				33.000,00	19.200,00	25.194,74
2 3701		Einzahlungen aus operativer Gebarung für investive Vorhaben				33.000,00	19.200,00	25.194,74
1 370		**Einzahlungen aus operativer Gebarung für investive Vorhaben**				**33.000,00**	**19.200,00**	**25.194,74**
SA SA51		**Saldo Geldfluss aus operativer Gebarung für invest. Vorhaben**				**33.000,00**	**19.200,00**	**25.194,74**
UA 816		**Öffentliche Beleuchtung und öffentliche Uhren**						
UA 816	SA0/SA1	(0) Nettoergeb. (21-22) / SA (1) Geldfluss op. Geb. (31-32)	-33.200,00	-49.700,00	-40.407,83	-7.600,00	-24.400,00	-16.023,17
UA 816	SA00	Nettoergebnis nach Zuweisung und Entnahmen von HH-Rücklagen	-33.200,00	-49.700,00	-40.407,83			
UA 816	SA2	Saldo (2) Geldfluss aus der Investiven Gebarung (33-34)				-93.000,00	-20.000,00	-25.194,74
UA 816	SA3	Saldo (3) Nettofinanzierungssaldo (SA1+SA2)				-100.600,00	-44.400,00	-41.217,91
UA 816	SA4	Saldo (4) Geldfluss aus der Finanzierungstätigkeit (35-36)				0,00	0,00	0,00
UA 816	SA5	Saldo (5) Geldfluss aus VA-wirksamer Gebarung (SA3+SA4)				-100.600,00	-44.400,00	-41.217,91

Voranschlag 2023

Detailnachweis VA / 817 Friedhöfe (einschließlich Einsegnungshallen und Krematorien) - interne Vergütungen enthalten

Fonds	Konto	Bezeichnung	EVA 2023	EVA 2022	ERA 2021	FVA 2023	FVA 2022	FRA 2021
Fonds 817000		**Friedhöfe**						
Operative Gebarung								
817000	852000	Geb. f.d. Benützung v. Gde-Einrichtungen	12.600,00	20.000,00	12.499,00	12.600,00	20.000,00	12.687,50
817000	852100	Geb. f.d. Benützung v. Gde-Einrichtungen	3.000,00	5.000,00	2.155,00	3.000,00	5.000,00	2.245,00
2	2113/3113	Erträge / Einzahlungen aus Gebühren	15.600,00	25.000,00	14.654,00	15.600,00	25.000,00	14.932,50
1	**211/311**	**Erträge / Einzahl. aus der operativen Verwaltungstätigkeit**	**15.600,00**	**25.000,00**	**14.654,00**	**15.600,00**	**25.000,00**	**14.932,50**
817000	861200	Lfd. Transferz. von Ländern	100,00	400,00	99,00	100,00	400,00	99,00
2	2121/3121	Transferertrag / -zahlungen von Trägern des öffentl. Rechts	100,00	400,00	99,00	100,00	400,00	99,00
817000	813000	Erträge a.d. Auflösung von Investitionszuschüssen	1.900,00	1.900,00	1.386,68	0,00	0,00	0,00
2	2127	Nicht finanzierungswirksamer Transferertrag	1.900,00	1.900,00	1.386,68	0,00	0,00	0,00
1	**212/312**	**Erträge aus Transfers / Einzahl. aus Transfers (ohne KTs)**	**2.000,00**	**2.300,00**	**1.485,68**	**100,00**	**400,00**	**99,00**
SU	**21/31**	**Summe Erträge / Einzahlungen operative Gebarung**	**17.600,00**	**27.300,00**	**16.139,68**	**15.700,00**	**25.400,00**	**15.031,50**
817000	400000	Geringwertige Wirtschaftsg. Anlageverm.	500,00	500,00	250,97	500,00	500,00	250,97
2	2221/3221	Gebrauchs- und Verbrauchsgüter, Handelswaren / Auszahlungen	500,00	500,00	250,97	500,00	500,00	250,97
817000	600000	Strom	400,00	200,00	160,92	400,00	200,00	160,92
817000	670000	Versicherungen	400,00	400,00	396,71	400,00	400,00	396,71
2	2222/3222	Verwaltungs- und Betriebsaufwand / Auszahlungen	800,00	600,00	557,63	800,00	600,00	557,63
817000	613001	Hochwasser Instandhaltung von Grundstückseinricht.	0,00	0,00	91,80	0,00	0,00	91,80
2	2224/3224	Instandhaltung / Auszahlungen für Instandhaltung	0,00	0,00	91,80	0,00	0,00	91,80
817000	728000	Entgelte für sonstige Leistungen	3.000,00	3.000,00	0,00	3.000,00	3.000,00	0,00
817000	728200	Entgelte für sonstige Leistungen	1.800,00	1.800,00	1.854,29	1.800,00	1.800,00	1.854,29
817000	729000	Sonstige Ausgaben	2.500,00	2.500,00	424,32	2.500,00	2.500,00	424,32
2	2225/3225	Sonstiger Sachaufwand / Sonstige Auszahl. aus Sachaufwand	7.300,00	7.300,00	2.278,61	7.300,00	7.300,00	2.278,61
817000	680200	Planm. Afa Grundstückseinrichtungen/Infrastruktur	11.700,00	11.700,00	11.492,22	0,00	0,00	0,00
817000	680300	Planm. Afa Gebäude/Bauten	700,00	700,00	1.752,72	0,00	0,00	0,00
817000	680700	Planm. Afa Amts, Betriebs/Geschäftsausstattung	1.200,00	1.200,00	1.128,75	0,00	0,00	0,00

Voranschlag 2023

Detailnachweis VA / 817 Friedhöfe (einschließlich Einsegnungshallen und Krematorien) - interne Vergütungen enthalten

Fonds	Konto	Bezeichnung	EVA 2023	EVA 2022	ERA 2021	FVA 2023	FVA 2022	FRA 2021
2	2226/3226	Nicht finanz.wirks. Sachaufw. / Ausz. Inanspruchn.Haftungen	13.600,00	13.600,00	14.373,69	0,00	0,00	0,00
1	**222/322**	**Sachaufwand / Auszahlungen aus Sachaufwand (o.Transferaufw.)**	**22.200,00**	**22.000,00**	**17.552,70**	**8.600,00**	**8.400,00**	**3.179,01**
817000	650000	Zinsen für Finanzschulden in Euro	100,00	200,00	112,85	100,00	200,00	112,85
2	2241/3241	Zinsen Fin.sch,Fin.leas,Ford.kauf,deriv.Fin.instr. m.G/Ausz.	100,00	200,00	112,85	100,00	200,00	112,85
1	**224/324**	**Finanzaufwand / Auszahlungen aus Finanzaufwand**	**100,00**	**200,00**	**112,85**	**100,00**	**200,00**	**112,85**
SU	**22/32**	**Summe Aufwendungen / Auszahlungen operative Gebarung**	**22.300,00**	**22.200,00**	**17.665,55**	**8.700,00**	**8.600,00**	**3.291,86**
SA	**SA0/SA1**	**(0) Nettoergeb. (21-22) / SA (1) Geldfluss op. Geb. (31-32)**	**-4.700,00**	**5.100,00**	**-1.525,87**	**7.000,00**	**16.800,00**	**11.739,64**
SA	**SA0R**	**Saldo Haushaltsrücklagen**	**0,00**	**0,00**	**0,00**			
SA	**SA00**	**Nettoergebnis nach Zuweisung und Entnahmen von HH-Rücklagen**	**-4.700,00**	**5.100,00**	**-1.525,87**			
Investive Gebarung								
817000	307000	Kap.transf. von p. Hh. und pr. Org.o.Erwerbsz.ua				5.000,00	8.300,00	0,00
2	3334	Kapitaltransferzahl. von Haush. und Org. o. Erwerbscharakter				5.000,00	8.300,00	0,00
1	**333**	**Einzahlungen aus Kapitaltransfers**				**5.000,00**	**8.300,00**	**0,00**
SU	**33**	**Summe Einzahlungen investive Gebarung**				**5.000,00**	**8.300,00**	**0,00**
817000	010000	Gebäude				0,00	30.000,00	0,00
2	3413	Auszahlungen für den Erwerb von Gebäuden und Bauten				0,00	30.000,00	0,00
1	**341**	**Auszahlungen aus der Investitionstätigkeit**				**0,00**	**30.000,00**	**0,00**
SU	**34**	**Summe Auszahlungen investive Gebarung**				**0,00**	**30.000,00**	**0,00**
SA	**SA2**	**Saldo (2) Geldfluss aus der Investiven Gebarung (33-34)**				**5.000,00**	**-21.700,00**	**0,00**
SA	**SA3**	**Saldo (3) Nettofinanzierungssaldo (SA1+SA2)**				**12.000,00**	**-4.900,00**	**11.739,64**
Finanzierungstätigkeit								
SU	**35**	**Summe Einzahlungen aus der Finanzierungstätigkeit**				**0,00**	**0,00**	**0,00**
817000	346000	Investitionsdarlehen von Finanz.unt.				12.500,00	24.900,00	24.807,06
2	3614	Auszahlungen aus Finanzschulden				12.500,00	24.900,00	24.807,06
1	**361**	**Auszahlungen aus der Tilgung von Finanzschulden**				**12.500,00**	**24.900,00**	**24.807,06**

Voranschlag 2023

Detailnachweis VA / 817 Friedhöfe (einschließlich Einsegnungshallen und Krematorien) - interne Vergütungen enthalten

Fonds	Konto	Bezeichnung	EVA 2023	EVA 2022	ERA 2021	FVA 2023	FVA 2022	FRA 2021
SU 36		**Summe Auszahlungen aus der Finanzierungstätigkeit**				**12.500,00**	**24.900,00**	**24.807,06**
SA SA4		**Saldo (4) Geldfluss aus der Finanzierungstätigkeit (35-36)**				**-12.500,00**	**-24.900,00**	**-24.807,06**
SA SA5		**Saldo (5) Geldfluss aus VA-wirksamer Gebarung (SA3+SA4)**				**-500,00**	**-29.800,00**	**-13.067,42**
Verrechnung zw. operativer Gebarung und investiven Vorhaben								
SA SA51		**Saldo Geldfluss aus operativer Gebarung für invest. Vorhaben**				**0,00**	**0,00**	**0,00**
UA 817		**Friedhöfe (einschließlich Einsegnungshallen und Krematorien)**						
UA 817	SA0/SA1	(0) Nettoergeb. (21-22) / SA (1) Geldfluss op. Geb. (31-32)	-4.700,00	5.100,00	-1.525,87	7.000,00	16.800,00	11.739,64
UA 817	SA00	Nettoergebnis nach Zuweisung und Entnahmen von HH-Rücklagen	-4.700,00	5.100,00	-1.525,87			
UA 817	SA2	Saldo (2) Geldfluss aus der Investiven Gebarung (33-34)				5.000,00	-21.700,00	0,00
UA 817	SA3	Saldo (3) Nettofinanzierungssaldo (SA1+SA2)				12.000,00	-4.900,00	11.739,64
UA 817	SA4	Saldo (4) Geldfluss aus der Finanzierungstätigkeit (35-36)				-12.500,00	-24.900,00	-24.807,06
UA 817	SA5	Saldo (5) Geldfluss aus VA-wirksamer Gebarung (SA3+SA4)				-500,00	-29.800,00	-13.067,42
A 81		**Öffentliche Einrichtungen (sow. nicht Abschnitt 85 zuzuord.)**						
A 81	SA0/SA1	(0) Nettoergeb. (21-22) / SA (1) Geldfluss op. Geb. (31-32)	-83.800,00	-89.900,00	-80.912,39	-33.200,00	-39.500,00	-30.166,74
A 81	SA00	Nettoergebnis nach Zuweisung und Entnahmen von HH-Rücklagen	-83.800,00	-89.900,00	-80.912,39			
A 81	SA2	Saldo (2) Geldfluss aus der Investiven Gebarung (33-34)				-91.000,00	-47.300,00	-28.947,62
A 81	SA3	Saldo (3) Nettofinanzierungssaldo (SA1+SA2)				-124.200,00	-86.800,00	-59.114,36
A 81	SA4	Saldo (4) Geldfluss aus der Finanzierungstätigkeit (35-36)				-12.500,00	-24.900,00	-24.807,06
A 81	SA5	Saldo (5) Geldfluss aus VA-wirksamer Gebarung (SA3+SA4)				-136.700,00	-111.700,00	-83.921,42
A 81	SA51	Saldo Geldfluss aus operativer Gebarung für invest. Vorhaben				33.000,00	19.200,00	25.194,74

Voranschlag 2023

Detailnachweis VA / 840 Grundbesitz - interne Vergütungen enthalten

Fonds	Konto	Bezeichnung	EVA 2023	EVA 2022	ERA 2021	FVA 2023	FVA 2022	FRA 2021
Fonds 840000		**Grundbesitz**						
Operative Gebarung								
840000	811000	Miete- und Pachtertrag	100,00	100,00	182,29	100,00	100,00	182,29
2	2115/3115	Erträge / Einzahlungen aus Besitz und wirtschaftl. Tätigkeit	100,00	100,00	182,29	100,00	100,00	182,29
840000	801000	Veräuß. von Grundst. und Grundstückseinr.	0,00	220.400,00	279.511,00	0,00	0,00	0,00
2	2116/3116	Erträge / Einz. aus Veräußerung/GWG u. sonst. Erträge/Einz.	0,00	220.400,00	279.511,00	0,00	0,00	0,00
1	**211/311**	**Erträge / Einzahl. aus der operativen Verwaltungstätigkeit**	**100,00**	**220.500,00**	**279.693,29**	**100,00**	**100,00**	**182,29**
840000	861000	Lfd. Transferz. von Ländern	1.100,00	1.300,00	1.275,52	1.100,00	1.300,00	1.275,52
2	2121/3121	Transferertrag / -zahlungen von Trägern des öffentl. Rechts	1.100,00	1.300,00	1.275,52	1.100,00	1.300,00	1.275,52
1	**212/312**	**Erträge aus Transfers / Einzahl. aus Transfers (ohne KTs)**	**1.100,00**	**1.300,00**	**1.275,52**	**1.100,00**	**1.300,00**	**1.275,52**
SU	**21/31**	**Summe Erträge / Einzahlungen operative Gebarung**	**1.200,00**	**221.800,00**	**280.968,81**	**1.200,00**	**1.400,00**	**1.457,81**
840000	710000	Öffentliche Abgaben ohne Geb. gem. FAG	3.000,00	2.800,00	6.316,56	3.000,00	2.800,00	6.316,56
840000	728000	Entgelte für sonstige Leistungen	5.000,00	9.000,00	2.537,50	5.000,00	9.000,00	2.537,50
2	2225/3225	Sonstiger Sachaufwand / Sonstige Auszahl. aus Sachaufwand	8.000,00	11.800,00	8.854,06	8.000,00	11.800,00	8.854,06
840000	680300	Planm. Afa Gebäude/Bauten	0,00	5.700,00	5.602,38	0,00	0,00	0,00
840000	683000	Verluste Abgang von Sachanlagen und imm. Vermögen	0,00	320.000,00	273.192,00	0,00	0,00	0,00
2	2226/3226	Nicht finanz.wirks. Sachaufw. / Ausz. Inanspruchn.Haftungen	0,00	325.700,00	278.794,38	0,00	0,00	0,00
1	**222/322**	**Sachaufwand / Auszahlungen aus Sachaufwand (o.Transferaufw.)**	**8.000,00**	**337.500,00**	**287.648,44**	**8.000,00**	**11.800,00**	**8.854,06**
840000	650000	Zinsen für Finanzschulden in Euro	5.100,00	1.700,00	1.672,10	5.100,00	1.700,00	1.672,10
2	2241/3241	Zinsen Fin.sch,Fin.leas,Ford.kauf,deriv.Fin.instr. m.G/Ausz.	5.100,00	1.700,00	1.672,10	5.100,00	1.700,00	1.672,10
1	**224/324**	**Finanzaufwand / Auszahlungen aus Finanzaufwand**	**5.100,00**	**1.700,00**	**1.672,10**	**5.100,00**	**1.700,00**	**1.672,10**
SU	**22/32**	**Summe Aufwendungen / Auszahlungen operative Gebarung**	**13.100,00**	**339.200,00**	**289.320,54**	**13.100,00**	**13.500,00**	**10.526,16**
SA	**SA0/SA1**	**(0) Nettoergeb. (21-22) / SA (1) Geldfluss op. Geb. (31-32)**	**-11.900,00**	**-117.400,00**	**-8.351,73**	**-11.900,00**	**-12.100,00**	**-9.068,35**
SA	**SA0R**	**Saldo Haushaltsrücklagen**	**0,00**	**0,00**	**0,00**			
SA	**SA00**	**Nettoergebnis nach Zuweisung und Entnahmen von HH-Rücklagen**	**-11.900,00**	**-117.400,00**	**-8.351,73**			

Voranschlag 2023

Detailnachweis VA / 840 Grundbesitz - interne Vergütungen enthalten

Fonds	Konto	Bezeichnung	EVA 2023	EVA 2022	ERA 2021	FVA 2023	FVA 2022	FRA 2021
Investive Gebarung								
840000	801000	Veräuß. von Grundst. und Grundstückseinr.				0,00	220.400,00	279.511,00
2 3312		Einz. aus der Veräuß. von Grundstücken & Grundstückeinricht.				0,00	220.400,00	279.511,00
1 331		**Einzahlungen aus der Investitionstätigkeit**				**0,00**	**220.400,00**	**279.511,00**
SU 33		**Summe Einzahlungen investive Gebarung**				**0,00**	**220.400,00**	**279.511,00**
840000	001000	Unbebaute Grundstücke				130.000,00	0,00	111.871,70
2 3412		Ausz. für den Erwerb von Grundstücken & Grundstückseinricht.				130.000,00	0,00	111.871,70
840000	010000	Gebäude				0,00	30.000,00	0,00
2 3413		Auszahlungen für den Erwerb von Gebäuden und Bauten				0,00	30.000,00	0,00
1 341		**Auszahlungen aus der Investitionstätigkeit**				**130.000,00**	**30.000,00**	**111.871,70**
SU 34		**Summe Auszahlungen investive Gebarung**				**130.000,00**	**30.000,00**	**111.871,70**
SA SA2		**Saldo (2) Geldfluss aus der Investiven Gebarung (33-34)**				**-130.000,00**	**190.400,00**	**167.639,30**
SA SA3		**Saldo (3) Nettofinanzierungssaldo (SA1+SA2)**				**-141.900,00**	**178.300,00**	**158.570,95**
Finanzierungstätigkeit								
840000	346000	Investitionsdarlehen von Finanz.unt.				130.000,00	0,00	0,00
2 3514		Einzahlungen aus Finanzschulden (Finanzunternehmen)				130.000,00	0,00	0,00
1 351		**Einzahlungen aus der Aufnahme von Finanzschulden**				**130.000,00**	**0,00**	**0,00**
SU 35		**Summe Einzahlungen aus der Finanzierungstätigkeit**				**130.000,00**	**0,00**	**0,00**
840000	346000	Investitionsdarlehen von Finanz.unt.				96.200,00	96.100,00	95.943,58
2 3614		Auszahlungen aus Finanzschulden				96.200,00	96.100,00	95.943,58
1 361		**Auszahlungen aus der Tilgung von Finanzschulden**				**96.200,00**	**96.100,00**	**95.943,58**
SU 36		**Summe Auszahlungen aus der Finanzierungstätigkeit**				**96.200,00**	**96.100,00**	**95.943,58**
SA SA4		**Saldo (4) Geldfluss aus der Finanzierungstätigkeit (35-36)**				**33.800,00**	**-96.100,00**	**-95.943,58**
SA SA5		**Saldo (5) Geldfluss aus VA-wirksamer Gebarung (SA3+SA4)**				**-108.100,00**	**82.200,00**	**62.627,37**
Verrechnung zw. operativer Gebarung und investiven Vorhaben								

Voranschlag 2023

Detailnachweis VA / 840 Grundbesitz - interne Vergütungen enthalten

Fonds	Konto	Bezeichnung	EVA 2023	EVA 2022	ERA 2021	FVA 2023	FVA 2022	FRA 2021
840000	910000	Verrechnung OH u. AOH (Zu-/Rückführung)				0,00	30.000,00	111.871,70
2 3701		Einzahlungen aus operativer Gebarung für investive Vorhaben				0,00	30.000,00	111.871,70
1 370		**Einzahlungen aus operativer Gebarung für investive Vorhaben**				**0,00**	**30.000,00**	**111.871,70**
SA SA51		**Saldo Geldfluss aus operativer Gebarung für invest. Vorhaben**				**0,00**	**30.000,00**	**111.871,70**
UA 840		**Grundbesitz**						
UA 840	SA0/SA1	(0) Nettoergeb. (21-22) / SA (1) Geldfluss op. Geb. (31-32)	-11.900,00	-117.400,00	-8.351,73	-11.900,00	-12.100,00	-9.068,35
UA 840	SA00	Nettoergebnis nach Zuweisung und Entnahmen von HH-Rücklagen	-11.900,00	-117.400,00	-8.351,73			
UA 840	SA2	Saldo (2) Geldfluss aus der Investiven Gebarung (33-34)				-130.000,00	190.400,00	167.639,30
UA 840	SA3	Saldo (3) Nettofinanzierungssaldo (SA1+SA2)				-141.900,00	178.300,00	158.570,95
UA 840	SA4	Saldo (4) Geldfluss aus der Finanzierungstätigkeit (35-36)				33.800,00	-96.100,00	-95.943,58
UA 840	SA5	Saldo (5) Geldfluss aus VA-wirksamer Gebarung (SA3+SA4)				-108.100,00	82.200,00	62.627,37
A 84		**Liegenschaften, Wohn-und Geschäftsgebäude**						
A 84	SA0/SA1	(0) Nettoergeb. (21-22) / SA (1) Geldfluss op. Geb. (31-32)	-11.900,00	-117.400,00	-8.351,73	-11.900,00	-12.100,00	-9.068,35
A 84	SA00	Nettoergebnis nach Zuweisung und Entnahmen von HH-Rücklagen	-11.900,00	-117.400,00	-8.351,73			
A 84	SA2	Saldo (2) Geldfluss aus der Investiven Gebarung (33-34)				-130.000,00	190.400,00	167.639,30
A 84	SA3	Saldo (3) Nettofinanzierungssaldo (SA1+SA2)				-141.900,00	178.300,00	158.570,95
A 84	SA4	Saldo (4) Geldfluss aus der Finanzierungstätigkeit (35-36)				33.800,00	-96.100,00	-95.943,58
A 84	SA5	Saldo (5) Geldfluss aus VA-wirksamer Gebarung (SA3+SA4)				-108.100,00	82.200,00	62.627,37
A 84	SA51	Saldo Geldfluss aus operativer Gebarung für invest. Vorhaben				0,00	30.000,00	111.871,70

Voranschlag 2023

Detailnachweis VA / 850 Betriebe der Wasserversorgung - interne Vergütungen enthalten

Fonds	Konto	Bezeichnung	EVA 2023	EVA 2022	ERA 2021	FVA 2023	FVA 2022	FRA 2021
Fonds 850000		**Betriebe der Wasserversorgung**						
Operative Gebarung								
850000	850000	Interessentenbeiträge v. Eigent./Anrain.	0,00	0,00	0,00	0,00	1.700,00	0,00
2	2111/3111	Erträge / Einzahlungen aus eigenen Abgaben	0,00	0,00	0,00	0,00	1.700,00	0,00
850000	852100	Geb. f.d. Benützung v. Gde-Einrichtungen	42.700,00	32.000,00	30.747,52	42.700,00	32.000,00	31.206,80
850000	852200	Geb. f.d. Benützung v. Gde-Einrichtungen	174.000,00	144.000,00	146.824,06	174.000,00	144.000,00	148.014,33
2	2113/3113	Erträge / Einzahlungen aus Gebühren	216.700,00	176.000,00	177.571,58	216.700,00	176.000,00	179.221,13
850000	829000	Sonstige Einnahmen	1.000,00	1.400,00	362,02	1.000,00	1.400,00	362,02
2	2116/3116	Erträge / Einz. aus Veräußerung/GWG u. sonst. Erträge/Einz.	1.000,00	1.400,00	362,02	1.000,00	1.400,00	362,02
850000	817500	Ertr. A.d. Auflösung von sonstigen Rückstellungen	0,00	0,00	1,00	0,00	0,00	0,00
2	2117	Nicht finanzierungswirksame operative Erträge	0,00	0,00	1,00	0,00	0,00	0,00
1	**211/311**	**Erträge / Einzahl. aus der operativen Verwaltungstätigkeit**	**217.700,00**	**177.400,00**	**177.934,60**	**217.700,00**	**179.100,00**	**179.583,15**
850000	860000	Lfd. Transferz. von Bund	8.900,00	8.800,00	8.581,12	8.900,00	8.800,00	8.581,12
2	2121/3121	Transferertrag / -zahlungen von Trägern des öffentl. Rechts	8.900,00	8.800,00	8.581,12	8.900,00	8.800,00	8.581,12
850000	813000	Erträge a.d. Auflösung von Investitionszuschüssen	32.600,00	32.600,00	30.423,02	0,00	0,00	0,00
2	2127	Nicht finanzierungswirksamer Transferertrag	32.600,00	32.600,00	30.423,02	0,00	0,00	0,00
1	**212/312**	**Erträge aus Transfers / Einzahl. aus Transfers (ohne KTs)**	**41.500,00**	**41.400,00**	**39.004,14**	**8.900,00**	**8.800,00**	**8.581,12**
SU	**21/31**	**Summe Erträge / Einzahlungen operative Gebarung**	**259.200,00**	**218.800,00**	**216.938,74**	**226.600,00**	**187.900,00**	**188.164,27**
850000	511000	Geldb. Vertragsbed. in handw. Verwendung	11.000,00	9.900,00	11.597,45	11.000,00	9.900,00	11.597,45
850000	565000	Mehrleistungsvergütungen	1.000,00	900,00	93,40	1.000,00	900,00	93,40
2	2211/3211	Personalaufwand / Ausz. (Bezüge, Nebengeb., Mehrleistungen)	12.000,00	10.800,00	11.690,85	12.000,00	10.800,00	11.690,85
850000	580000	Dienstgeberbeiträge FLAF	500,00	500,00	448,96	500,00	500,00	448,96
850000	582000	Leistungen aus der Selbstträgerschaft	2.600,00	2.300,00	2.601,60	2.600,00	2.300,00	2.601,60
2	2212/3212	Gesetzlicher und freiwilliger Sozialaufwand / Auszahlungen	3.100,00	2.800,00	3.050,56	3.100,00	2.800,00	3.050,56
850000	592000	Dot: von Rückstel. für Jubiläumszuwendungen	0,00	0,00	178,97	0,00	0,00	0,00
2	2214	Nicht finanzierungswirksamer Personalaufwand	0,00	0,00	178,97	0,00	0,00	0,00

Voranschlag 2023

Detailnachweis VA / 850 Betriebe der Wasserversorgung - interne Vergütungen enthalten

Fonds	Konto	Bezeichnung	EVA 2023	EVA 2022	ERA 2021	FVA 2023	FVA 2022	FRA 2021
1	**221/321**	**Personalaufwand / Auszahlungen aus Personalaufwand**	**15.100,00**	**13.600,00**	**14.920,38**	**15.100,00**	**13.600,00**	**14.741,41**
850000	400000	Geringwertige Wirtschaftsg. Anlageverm.	6.000,00	6.000,00	3.131,48	6.000,00	6.000,00	3.131,48
850000	413000	Handelswaren	18.000,00	8.500,00	6.868,80	18.000,00	8.500,00	6.533,80
2	2221/3221	Gebrauchs- und Verbrauchsgüter, Handelswaren / Auszahlungen	24.000,00	14.500,00	10.000,28	24.000,00	14.500,00	9.665,28
850000	600000	Strom	70.000,00	26.600,00	12.500,99	70.000,00	26.600,00	12.500,99
850000	670000	Versicherungen	1.000,00	1.000,00	800,29	1.000,00	1.000,00	800,29
2	2222/3222	Verwaltungs- und Betriebsaufwand / Auszahlungen	71.000,00	27.600,00	13.301,28	71.000,00	27.600,00	13.301,28
850000	612000	Instandhaltung von Wasser/Kanalanlagen	20.000,00	18.000,00	18.055,04	20.000,00	18.000,00	18.055,04
2	2224/3224	Instandhaltung / Auszahlungen für Instandhaltung	20.000,00	18.000,00	18.055,04	20.000,00	18.000,00	18.055,04
850000	711000	Gebühren für die Benützung gem. FAG	3.800,00	3.800,00	3.788,10	3.800,00	3.800,00	3.788,10
850000	720509	Kostenbeiträge für Leistungen	14.300,00	14.300,00	11.680,39	14.300,00	14.300,00	11.680,39
850000	720609	Kostenbeiträge für Leistungen	7.000,00	7.000,00	6.564,37	7.000,00	7.000,00	6.564,37
850000	728000	Entgelte für sonstige Leistungen	9.400,00	9.400,00	13.943,99	9.400,00	9.400,00	13.943,99
850000	729000	Sonstige Ausgaben	4.000,00	4.000,00	1.435,98	4.000,00	4.000,00	1.433,10
2	2225/3225	Sonstiger Sachaufwand / Sonstige Auszahl. aus Sachaufwand	38.500,00	38.500,00	37.412,83	38.500,00	38.500,00	37.409,95
850000	680100	Planm. Afa Immaterielle Vermögenswerte	5.100,00	5.100,00	4.927,76	0,00	0,00	0,00
850000	680400	Planm. Afa Wasser/Abwasserbauten/Anlagen	103.500,00	103.500,00	102.247,15	0,00	0,00	0,00
2	2226/3226	Nicht finanz.wirks. Sachaufw. / Ausz. Inanspruchn.Haftungen	108.600,00	108.600,00	107.174,91	0,00	0,00	0,00
1	**222/322**	**Sachaufwand / Auszahlungen aus Sachaufwand (o.Transferaufw.)**	**262.100,00**	**207.200,00**	**185.944,34**	**153.500,00**	**98.600,00**	**78.431,55**
850000	764000	Entschädigungen	500,00	500,00	333,40	500,00	500,00	333,40
2	2234/3234	Transferaufwand / -zahlungen an Haush. & Org.o.Erwerbschar.	500,00	500,00	333,40	500,00	500,00	333,40
1	**223/323**	**Transferaufwand (lfd. u.KTs) / Auszahl. Transfers (ohne KTs)**	**500,00**	**500,00**	**333,40**	**500,00**	**500,00**	**333,40**
850000	650000	Zinsen für Finanzschulden in Euro	2.300,00	1.800,00	727,96	2.300,00	1.800,00	727,96
2	2241/3241	Zinsen Fin.sch,Fin.leas,Ford.kauf,deriv.Fin.instr. m.G/Ausz.	2.300,00	1.800,00	727,96	2.300,00	1.800,00	727,96
1	**224/324**	**Finanzaufwand / Auszahlungen aus Finanzaufwand**	**2.300,00**	**1.800,00**	**727,96**	**2.300,00**	**1.800,00**	**727,96**
SU	**22/32**	**Summe Aufwendungen / Auszahlungen operative Gebarung**	**280.000,00**	**223.100,00**	**201.926,08**	**171.400,00**	**114.500,00**	**94.234,32**
SA	**SA0/SA1**	**(0) Nettoergeb. (21-22) / SA (1) Geldfluss op. Geb. (31-32)**	**-20.800,00**	**-4.300,00**	**15.012,66**	**55.200,00**	**73.400,00**	**93.929,95**

Voranschlag 2023

Detailnachweis VA / 850 Betriebe der Wasserversorgung - interne Vergütungen enthalten

Fonds	Konto	Bezeichnung	EVA 2023	EVA 2022	ERA 2021	FVA 2023	FVA 2022	FRA 2021
850000	894001	Entnahmen von zweckgebundenen Haushaltsrücklagen	0,00	20.400,00	0,00			
2 2301		Entnahmen von Haushaltsrücklagen	0,00	20.400,00	0,00			
1 230		**Entnahmen von Haushaltsrücklagen**	**0,00**	**20.400,00**	**0,00**			
850000	794001	Zuweisung an zweckgebundene Haushaltsrücklagen	10.000,00	10.000,00	10.001,78			
2 2401		Zuweisung an Haushaltsrücklagen	10.000,00	10.000,00	10.001,78			
1 240		**Zuweisung an Haushaltsrücklagen**	**10.000,00**	**10.000,00**	**10.001,78**			
SA SA0R		**Saldo Haushaltsrücklagen**	**-10.000,00**	**10.400,00**	**-10.001,78**			
SA SA00		**Nettoergebnis nach Zuweisung und Entnahmen von HH-Rücklagen**	**-30.800,00**	**6.100,00**	**5.010,88**			
Investive Gebarung								
850000	300000	Kapitaltransf. von Bund, -fonds und -kammern				6.000,00	15.200,00	8.582,41
850000	301000	Kapitaltransf. von Ländern, -fonds und -kammern				20.000,00	2.000,00	0,00
2 3331		Kapitaltransferzahlungen von Trägern des öffentlichen Rechts				26.000,00	17.200,00	8.582,41
850000	307000	Kap.transf. von p. Hh. und pr. Org.o.Erwerbsz.ua				20.000,00	28.700,00	29.803,14
2 3334		Kapitaltransferzahl. von Haush. und Org. o. Erwerbscharakter				20.000,00	28.700,00	29.803,14
1 333		**Einzahlungen aus Kapitaltransfers**				**46.000,00**	**45.900,00**	**38.385,55**
SU 33		**Summe Einzahlungen investive Gebarung**				**46.000,00**	**45.900,00**	**38.385,55**
850000	004000	Wasser- und Kanalisationsbauten				0,00	0,00	27.359,37
850000	060000	AiB Grundstückseinr.				90.000,00	60.000,00	111.745,06
2 3412		Ausz. für den Erwerb von Grundstücken & Grundstückseinricht.				90.000,00	60.000,00	139.104,43
850000	020000	Maschinen und maschinelle Anlagen				10.000,00	0,00	0,00
2 3414		Ausz. f.d. Erwerb von techn. Anlagen, Fahrzeuge u. Maschinen				10.000,00	0,00	0,00
850000	042000	Amts-, Betriebs- und Geschäftsausstattung				10.000,00	0,00	0,00
2 3415		Ausz. f.d. Erwerb von Amts-, Betriebs- u.Geschäftsausstatt.				10.000,00	0,00	0,00
1 341		**Auszahlungen aus der Investitionstätigkeit**				**110.000,00**	**60.000,00**	**139.104,43**
SU 34		**Summe Auszahlungen investive Gebarung**				**110.000,00**	**60.000,00**	**139.104,43**
SA SA2		**Saldo (2) Geldfluss aus der Investiven Gebarung (33-34)**				**-64.000,00**	**-14.100,00**	**-100.718,88**

Voranschlag 2023

Detailnachweis VA / 850 Betriebe der Wasserversorgung - interne Vergütungen enthalten

Fonds	Konto	Bezeichnung	EVA 2023	EVA 2022	ERA 2021	FVA 2023	FVA 2022	FRA 2021
SA SA3		**Saldo (3) Nettofinanzierungssaldo (SA1+SA2)**				**-8.800,00**	**59.300,00**	**-6.788,93**
Finanzierungstätigkeit								
850000	346000	Investitionsdarlehen von Finanz.unt.				90.000,00	0,00	111.000,00
2 3514		Einzahlungen aus Finanzschulden (Finanzunternehmen)				90.000,00	0,00	111.000,00
1 351		**Einzahlungen aus der Aufnahme von Finanzschulden**				**90.000,00**	**0,00**	**111.000,00**
SU 35		**Summe Einzahlungen aus der Finanzierungstätigkeit**				**90.000,00**	**0,00**	**111.000,00**
850000	346000	Investitionsdarlehen von Finanz.unt.				30.400,00	37.400,00	29.735,96
2 3614		Auszahlungen aus Finanzschulden				30.400,00	37.400,00	29.735,96
1 361		**Auszahlungen aus der Tilgung von Finanzschulden**				**30.400,00**	**37.400,00**	**29.735,96**
SU 36		**Summe Auszahlungen aus der Finanzierungstätigkeit**				**30.400,00**	**37.400,00**	**29.735,96**
SA SA4		**Saldo (4) Geldfluss aus der Finanzierungstätigkeit (35-36)**				**59.600,00**	**-37.400,00**	**81.264,04**
SA SA5		**Saldo (5) Geldfluss aus VA-wirksamer Gebarung (SA3+SA4)**				**50.800,00**	**21.900,00**	**74.475,11**
Verrechnung zw. operativer Gebarung und investiven Vorhaben								
SA SA51		**Saldo Geldfluss aus operativer Gebarung für invest. Vorhaben**				**0,00**	**0,00**	**0,00**
UA 850		**Betriebe der Wasserversorgung**						
UA 850	SA0/SA1	(0) Nettoergeb. (21-22) / SA (1) Geldfluss op. Geb. (31-32)	-20.800,00	-4.300,00	15.012,66	55.200,00	73.400,00	93.929,95
UA 850	SA00	Nettoergebnis nach Zuweisung und Entnahmen von HH-Rücklagen	-30.800,00	6.100,00	5.010,88			
UA 850	SA2	Saldo (2) Geldfluss aus der Investiven Gebarung (33-34)				-64.000,00	-14.100,00	-100.718,88
UA 850	SA3	Saldo (3) Nettofinanzierungssaldo (SA1+SA2)				-8.800,00	59.300,00	-6.788,93
UA 850	SA4	Saldo (4) Geldfluss aus der Finanzierungstätigkeit (35-36)				59.600,00	-37.400,00	81.264,04
UA 850	SA5	Saldo (5) Geldfluss aus VA-wirksamer Gebarung (SA3+SA4)				50.800,00	21.900,00	74.475,11

Voranschlag 2023

Detailnachweis VA / 851 Betriebe der Abwasserbeseitigung - interne Vergütungen enthalten

Fonds	Konto	Bezeichnung	EVA 2023	EVA 2022	ERA 2021	FVA 2023	FVA 2022	FRA 2021
Fonds 851000		**Betriebe der Abwasserbeseitigung**						
Operative Gebarung								
851000	850000	Interessentenbeiträge v. Eigent./Anrain.	0,00	0,00	0,00	0,00	3.300,00	0,00
2	2111/3111	Erträge / Einzahlungen aus eigenen Abgaben	0,00	0,00	0,00	0,00	3.300,00	0,00
851000	852100	Geb. f.d. Benützung v. Gde-Einrichtungen	375.800,00	360.000,00	346.518,13	375.800,00	360.000,00	350.609,23
2	2113/3113	Erträge / Einzahlungen aus Gebühren	375.800,00	360.000,00	346.518,13	375.800,00	360.000,00	350.609,23
1	**211/311**	**Erträge / Einzahl. aus der operativen Verwaltungstätigkeit**	**375.800,00**	**360.000,00**	**346.518,13**	**375.800,00**	**363.300,00**	**350.609,23**
851000	860000	Lfd. Transferz. von Bund	32.200,00	63.500,00	94.509,48	32.200,00	63.500,00	94.509,48
851000	861000	Lfd. Transferz. von Ländern	0,00	8.000,00	0,00	0,00	8.000,00	0,00
2	2121/3121	Transferertrag / -zahlungen von Trägern des öffentl. Rechts	32.200,00	71.500,00	94.509,48	32.200,00	71.500,00	94.509,48
851000	813000	Erträge a.d. Auflösung von Investitionszuschüssen	113.600,00	113.600,00	111.558,15	0,00	0,00	0,00
2	2127	Nicht finanzierungswirksamer Transferertrag	113.600,00	113.600,00	111.558,15	0,00	0,00	0,00
1	**212/312**	**Erträge aus Transfers / Einzahl. aus Transfers (ohne KTs)**	**145.800,00**	**185.100,00**	**206.067,63**	**32.200,00**	**71.500,00**	**94.509,48**
SU	**21/31**	**Summe Erträge / Einzahlungen operative Gebarung**	**521.600,00**	**545.100,00**	**552.585,76**	**408.000,00**	**434.800,00**	**445.118,71**
851000	511000	Geldb. Vertragsbed. in handw. Verwendung	4.300,00	5.500,00	2.841,87	4.300,00	5.500,00	2.841,87
851000	565000	Mehrleistungsvergütungen	400,00	400,00	35,82	400,00	400,00	35,82
2	2211/3211	Personalaufwand / Ausz. (Bezüge, Nebengeb., Mehrleistungen)	4.700,00	5.900,00	2.877,69	4.700,00	5.900,00	2.877,69
851000	580000	Dienstgeberbeiträge FLAF	200,00	300,00	112,23	200,00	300,00	112,23
851000	582000	Leistungen aus der Selbstträgerschaft	1.100,00	1.300,00	616,66	1.100,00	1.300,00	616,66
2	2212/3212	Gesetzlicher und freiwilliger Sozialaufwand / Auszahlungen	1.300,00	1.600,00	728,89	1.300,00	1.600,00	728,89
851000	592000	Dot: von Rückstel. für Jubiläumszuwendungen	100,00	100,00	0,00	0,00	0,00	0,00
2	2214	Nicht finanzierungswirksamer Personalaufwand	100,00	100,00	0,00	0,00	0,00	0,00
1	**221/321**	**Personalaufwand / Auszahlungen aus Personalaufwand**	**6.100,00**	**7.600,00**	**3.606,58**	**6.000,00**	**7.500,00**	**3.606,58**
851000	600000	Strom	12.700,00	5.400,00	3.734,08	12.700,00	5.400,00	3.734,08
851000	670000	Versicherungen	1.200,00	1.200,00	950,36	1.200,00	1.200,00	950,36
2	2222/3222	Verwaltungs- und Betriebsaufwand / Auszahlungen	13.900,00	6.600,00	4.684,44	13.900,00	6.600,00	4.684,44

Voranschlag 2023

Detailnachweis VA / 851 Betriebe der Abwasserbeseitigung - interne Vergütungen enthalten

Fonds	Konto	Bezeichnung	EVA 2023	EVA 2022	ERA 2021	FVA 2023	FVA 2022	FRA 2021
851000	612000	Instandhaltung von Wasser/Kanalanlagen	15.000,00	15.000,00	12.215,15	15.000,00	15.000,00	13.807,29
851000	612001	Instandhaltung von Wasser/Kanalanlagen	0,00	16.600,00	3.687,21	0,00	16.600,00	3.687,21
2	2224/3224	Instandhaltung / Auszahlungen für Instandhaltung	15.000,00	31.600,00	15.902,36	15.000,00	31.600,00	17.494,50
851000	711000	Gebühren für die Benützung gem. FAG	6.000,00	5.500,00	7.807,85	6.000,00	5.500,00	7.807,85
851000	720509	Kostenbeiträge für Leistungen	30.200,00	30.200,00	24.102,13	30.200,00	30.200,00	24.102,13
851000	720609	Kostenbeiträge für Leistungen	14.700,00	14.700,00	13.545,39	14.700,00	14.700,00	13.545,39
851000	728000	Entgelte für sonstige Leistungen	42.200,00	54.700,00	27.419,96	42.200,00	54.700,00	29.264,76
851000	729000	Sonstige Ausgaben	1.500,00	1.500,00	930,79	1.500,00	1.500,00	930,79
2	2225/3225	Sonstiger Sachaufwand / Sonstige Auszahl. aus Sachaufwand	94.600,00	106.600,00	73.806,12	94.600,00	106.600,00	75.650,92
851000	680100	Planm. Afa Immaterielle Vermögenswerte	4.600,00	4.600,00	4.304,08	0,00	0,00	0,00
851000	680400	Planm. Afa Wasser/Abwasserbauten/Anlagen	171.000,00	171.000,00	170.483,42	0,00	0,00	0,00
2	2226/3226	Nicht finanz.wirks. Sachaufw. / Ausz. Inanspruchn.Haftungen	175.600,00	175.600,00	174.787,50	0,00	0,00	0,00
1	**222/322**	**Sachaufwand / Auszahlungen aus Sachaufwand (o.Transferaufw.)**	**299.100,00**	**320.400,00**	**269.180,42**	**123.500,00**	**144.800,00**	**97.829,86**
851000	752000	Lfd. Transferz. an Gemeinden	67.400,00	45.000,00	49.328,41	67.400,00	45.000,00	49.328,41
2	2231/3231	Transferaufwand / -zahlungen an Träger des öffentl. Rechts	67.400,00	45.000,00	49.328,41	67.400,00	45.000,00	49.328,41
851000	764000	Entschädigungen	500,00	500,00	421,20	500,00	500,00	421,20
2	2234/3234	Transferaufwand / -zahlungen an Haush. & Org.o.Erwerbschar.	500,00	500,00	421,20	500,00	500,00	421,20
1	**223/323**	**Transferaufwand (lfd. u.KTs) / Auszahl. Transfers (ohne KTs)**	**67.900,00**	**45.500,00**	**49.749,61**	**67.900,00**	**45.500,00**	**49.749,61**
851000	650000	Zinsen für Finanzschulden in Euro	29.500,00	22.100,00	22.276,56	29.500,00	22.100,00	22.276,56
851000	653000	Zinsen für Finanzschulden in fremder Währung	600,00	200,00	340,02	600,00	200,00	340,02
2	2241/3241	Zinsen Fin.sch,Fin.leas,Ford.kauf,deriv.Fin.instr. m.G/Ausz.	30.100,00	22.300,00	22.616,58	30.100,00	22.300,00	22.616,58
1	**224/324**	**Finanzaufwand / Auszahlungen aus Finanzaufwand**	**30.100,00**	**22.300,00**	**22.616,58**	**30.100,00**	**22.300,00**	**22.616,58**
SU	**22/32**	**Summe Aufwendungen / Auszahlungen operative Gebarung**	**403.200,00**	**395.800,00**	**345.153,19**	**227.500,00**	**220.100,00**	**173.802,63**
SA	**SA0/SA1**	**(0) Nettoergeb. (21-22) / SA (1) Geldfluss op. Geb. (31-32)**	**118.400,00**	**149.300,00**	**207.432,57**	**180.500,00**	**214.700,00**	**271.316,08**
851000	894001	Entnahmen von zweckgebundenen Haushaltsrücklagen	25.000,00	0,00	0,00			
2	2301	Entnahmen von Haushaltsrücklagen	25.000,00	0,00	0,00			
1	**230**	**Entnahmen von Haushaltsrücklagen**	**25.000,00**	**0,00**	**0,00**			

Voranschlag 2023

Detailnachweis VA / 851 Betriebe der Abwasserbeseitigung - interne Vergütungen enthalten

Fonds	Konto	Bezeichnung	EVA 2023	EVA 2022	ERA 2021	FVA 2023	FVA 2022	FRA 2021
851000	794001	Zuweisung an zweckgebundene Haushaltsrücklagen	20.000,00	20.000,00	20.003,08			
2 2401		Zuweisung an Haushaltsrücklagen	20.000,00	20.000,00	20.003,08			
1 240		**Zuweisung an Haushaltsrücklagen**	**20.000,00**	**20.000,00**	**20.003,08**			
SA SA0R		**Saldo Haushaltsrücklagen**	**5.000,00**	**-20.000,00**	**-20.003,08**			
SA SA00		**Nettoergebnis nach Zuweisung und Entnahmen von HH-Rücklagen**	**123.400,00**	**129.300,00**	**187.429,49**			
Investive Gebarung								
851000	300000	Kapitaltransf. von Bund, -fonds und -kammern				39.800,00	46.400,00	53.807,51
851000	301000	Kapitaltransf. von Ländern, -fonds und -kammern				0,00	30.800,00	1.876,00
2 3331		Kapitaltransferzahlungen von Trägern des öffentlichen Rechts				39.800,00	77.200,00	55.683,51
851000	307000	Kap.transf. von p. Hh. und pr. Org.o.Erwerbsz.ua				70.000,00	65.600,00	41.597,37
851000	307800	Kap.transf. von p. Hh. und pr. Org.o.Erwerbsz.ua				0,00	0,00	13.001,71
2 3334		Kapitaltransferzahl. von Haush. und Org. o. Erwerbscharakter				70.000,00	65.600,00	54.599,08
1 333		**Einzahlungen aus Kapitaltransfers**				**109.800,00**	**142.800,00**	**110.282,59**
SU 33		**Summe Einzahlungen investive Gebarung**				**109.800,00**	**142.800,00**	**110.282,59**
851000	070000	Aktivierungsfähige Rechte				0,00	3.100,00	0,00
2 3411		Auszahlungen für den Erwerb von immateriellem Vermögen				0,00	3.100,00	0,00
851000	004000	Wasser- und Kanalisationsbauten				0,00	2.000,00	2.842,22
851000	060000	AiB Grundstückseinr.				115.000,00	30.000,00	283.204,82
2 3412		Ausz. für den Erwerb von Grundstücken & Grundstückseinricht.				115.000,00	32.000,00	286.047,04
851000	082000	Sonstige Beteiligungen				25.000,00	0,00	0,00
2 3417		Auszahlungen für den Erwerb von Beteiligungen				25.000,00	0,00	0,00
1 341		**Auszahlungen aus der Investitionstätigkeit**				**140.000,00**	**35.100,00**	**286.047,04**
SU 34		**Summe Auszahlungen investive Gebarung**				**140.000,00**	**35.100,00**	**286.047,04**
SA SA2		**Saldo (2) Geldfluss aus der Investiven Gebarung (33-34)**				**-30.200,00**	**107.700,00**	**-175.764,45**
SA SA3		**Saldo (3) Nettofinanzierungssaldo (SA1+SA2)**				**150.300,00**	**322.400,00**	**95.551,63**
Finanzierungstätigkeit								

Voranschlag 2023

Detailnachweis VA / 851 Betriebe der Abwasserbeseitigung - interne Vergütungen enthalten

Fonds	Konto	Bezeichnung	EVA 2023	EVA 2022	ERA 2021	FVA 2023	FVA 2022	FRA 2021
851000	346000	Investitionsdarlehen von Finanz.unt.				115.000,00	0,00	245.000,00
2 3514		Einzahlungen aus Finanzschulden (Finanzunternehmen)				115.000,00	0,00	245.000,00
1 351		**Einzahlungen aus der Aufnahme von Finanzschulden**				**115.000,00**	**0,00**	**245.000,00**
SU 35		**Summe Einzahlungen aus der Finanzierungstätigkeit**				**115.000,00**	**0,00**	**245.000,00**
851000	346000	Investitionsdarlehen von Finanz.unt.				154.500,00	220.500,00	236.785,53
851000	346300	Investitionsdarlehen von Finanz.unt.				44.500,00	42.600,00	38.403,32
851000	346400	Investitionsdarlehen von Finanz.unt.				0,00	0,00	8.590,34
2 3614		Auszahlungen aus Finanzschulden				199.000,00	263.100,00	283.779,19
1 361		**Auszahlungen aus der Tilgung von Finanzschulden**				**199.000,00**	**263.100,00**	**283.779,19**
SU 36		**Summe Auszahlungen aus der Finanzierungstätigkeit**				**199.000,00**	**263.100,00**	**283.779,19**
SA SA4		**Saldo (4) Geldfluss aus der Finanzierungstätigkeit (35-36)**				**-84.000,00**	**-263.100,00**	**-38.779,19**
SA SA5		**Saldo (5) Geldfluss aus VA-wirksamer Gebarung (SA3+SA4)**				**66.300,00**	**59.300,00**	**56.772,44**
Verrechnung zw. operativer Gebarung und investiven Vorhaben								
SA SA51		**Saldo Geldfluss aus operativer Gebarung für invest. Vorhaben**				**0,00**	**0,00**	**0,00**
UA 851		**Betriebe der Abwasserbeseitigung**						
UA 851	SA0/SA1	(0) Nettoergeb. (21-22) / SA (1) Geldfluss op. Geb. (31-32)	118.400,00	149.300,00	207.432,57	180.500,00	214.700,00	271.316,08
UA 851	SA00	Nettoergebnis nach Zuweisung und Entnahmen von HH-Rücklagen	123.400,00	129.300,00	187.429,49			
UA 851	SA2	Saldo (2) Geldfluss aus der Investiven Gebarung (33-34)				-30.200,00	107.700,00	-175.764,45
UA 851	SA3	Saldo (3) Nettofinanzierungssaldo (SA1+SA2)				150.300,00	322.400,00	95.551,63
UA 851	SA4	Saldo (4) Geldfluss aus der Finanzierungstätigkeit (35-36)				-84.000,00	-263.100,00	-38.779,19
UA 851	SA5	Saldo (5) Geldfluss aus VA-wirksamer Gebarung (SA3+SA4)				66.300,00	59.300,00	56.772,44

Voranschlag 2023

Detailnachweis VA / 853 Betriebe für Errichtung u.Verw. von Wohn- u.Geschäftsgebäud. - interne Vergütungen enthalten

Fonds	Konto	Bezeichnung	EVA 2023	EVA 2022	ERA 2021	FVA 2023	FVA 2022	FRA 2021
Fonds 853000		**Betriebe für die Errichtung und Verwaltu**						
Operative Gebarung								
853000	811000	Miete- und Pachtertrag	7.000,00	13.500,00	16.046,99	7.000,00	13.500,00	15.983,83
853000	811100	Miete- und Pachtertrag	7.700,00	7.500,00	7.387,03	7.700,00	7.500,00	7.387,03
853000	811200	Miete- und Pachtertrag	8.000,00	10.300,00	14.243,65	8.000,00	10.300,00	14.243,65
2	2115/3115	Erträge / Einzahlungen aus Besitz und wirtschaftl. Tätigkeit	22.700,00	31.300,00	37.677,67	22.700,00	31.300,00	37.614,51
853000	829000	Sonstige Einnahmen	0,00	0,00	4.348,14	0,00	0,00	4.348,14
2	2116/3116	Erträge / Einz. aus Veräußerung/GWG u. sonst. Erträge/Einz.	0,00	0,00	4.348,14	0,00	0,00	4.348,14
1	**211/311**	**Erträge / Einzahl. aus der operativen Verwaltungstätigkeit**	**22.700,00**	**31.300,00**	**42.025,81**	**22.700,00**	**31.300,00**	**41.962,65**
SU	**21/31**	**Summe Erträge / Einzahlungen operative Gebarung**	**22.700,00**	**31.300,00**	**42.025,81**	**22.700,00**	**31.300,00**	**41.962,65**
853000	451000	Brennstoffe	0,00	1.500,00	2.813,12	0,00	1.500,00	2.813,12
2	2221/3221	Gebrauchs- und Verbrauchsgüter, Handelswaren / Auszahlungen	0,00	1.500,00	2.813,12	0,00	1.500,00	2.813,12
853000	600000	Strom	400,00	1.300,00	965,66	400,00	1.300,00	965,66
853000	670000	Versicherungen	1.100,00	1.600,00	1.544,78	1.100,00	1.600,00	1.544,78
2	2222/3222	Verwaltungs- und Betriebsaufwand / Auszahlungen	1.500,00	2.900,00	2.510,44	1.500,00	2.900,00	2.510,44
853000	614000	Instandhaltung von Gebäuden	30.000,00	2.000,00	593,16	30.000,00	2.000,00	593,16
2	2224/3224	Instandhaltung / Auszahlungen für Instandhaltung	30.000,00	2.000,00	593,16	30.000,00	2.000,00	593,16
853000	690000	Schadensfälle	0,00	0,00	63,16	0,00	0,00	0,00
853000	711000	Gebühren für die Benützung gem. FAG	2.500,00	3.600,00	3.206,24	2.500,00	3.600,00	3.206,24
853000	720509	Kostenbeiträge für Leistungen	1.900,00	1.900,00	1.587,24	1.900,00	1.900,00	1.587,24
853000	720609	Kostenbeiträge für Leistungen	900,00	900,00	892,03	900,00	900,00	892,03
2	2225/3225	Sonstiger Sachaufwand / Sonstige Auszahl. aus Sachaufwand	5.300,00	6.400,00	5.748,67	5.300,00	6.400,00	5.685,51
853000	680300	Planm. Afa Gebäude/Bauten	8.000,00	8.000,00	7.977,15	0,00	0,00	0,00
853000	680700	Planm. Afa Amts, Betriebs/Geschäftsausstattung	800,00	800,00	777,69	0,00	0,00	0,00
2	2226/3226	Nicht finanz.wirks. Sachaufw. / Ausz. Inanspruchn.Haftungen	8.800,00	8.800,00	8.754,84	0,00	0,00	0,00
1	**222/322**	**Sachaufwand / Auszahlungen aus Sachaufwand (o.Transferaufw.)**	**45.600,00**	**21.600,00**	**20.420,23**	**36.800,00**	**12.800,00**	**11.602,23**

Voranschlag 2023

Detailnachweis VA / 853 Betriebe für Errichtung u.Verw. von Wohn- u.Geschäftsgebäud. - interne Vergütungen enthalten

Fonds	Konto	Bezeichnung	EVA 2023	EVA 2022	ERA 2021	FVA 2023	FVA 2022	FRA 2021
SU	**22/32**	**Summe Aufwendungen / Auszahlungen operative Gebarung**	**45.600,00**	**21.600,00**	**20.420,23**	**36.800,00**	**12.800,00**	**11.602,23**
SA	**SA0/SA1**	**(0) Nettoergeb. (21-22) / SA (1) Geldfluss op. Geb. (31-32)**	**-22.900,00**	**9.700,00**	**21.605,58**	**-14.100,00**	**18.500,00**	**30.360,42**
SA	**SA0R**	**Saldo Haushaltsrücklagen**	**0,00**	**0,00**	**0,00**			
SA	**SA00**	**Nettoergebnis nach Zuweisung und Entnahmen von HH-Rücklagen**	**-22.900,00**	**9.700,00**	**21.605,58**			
Investive Gebarung								
SU	**33**	**Summe Einzahlungen investive Gebarung**				**0,00**	**0,00**	**0,00**
SU	**34**	**Summe Auszahlungen investive Gebarung**				**0,00**	**0,00**	**0,00**
SA	**SA2**	**Saldo (2) Geldfluss aus der Investiven Gebarung (33-34)**				**0,00**	**0,00**	**0,00**
SA	**SA3**	**Saldo (3) Nettofinanzierungssaldo (SA1+SA2)**				**-14.100,00**	**18.500,00**	**30.360,42**
Finanzierungstätigkeit								
SU	**35**	**Summe Einzahlungen aus der Finanzierungstätigkeit**				**0,00**	**0,00**	**0,00**
SU	**36**	**Summe Auszahlungen aus der Finanzierungstätigkeit**				**0,00**	**0,00**	**0,00**
SA	**SA4**	**Saldo (4) Geldfluss aus der Finanzierungstätigkeit (35-36)**				**0,00**	**0,00**	**0,00**
SA	**SA5**	**Saldo (5) Geldfluss aus VA-wirksamer Gebarung (SA3+SA4)**				**-14.100,00**	**18.500,00**	**30.360,42**
Verrechnung zw. operativer Gebarung und investiven Vorhaben								
SA	**SA51**	**Saldo Geldfluss aus operativer Gebarung für invest. Vorhaben**				**0,00**	**0,00**	**0,00**
UA 853		**Betriebe für Errichtung u.Verw. von Wohn- u.Geschäftsgebäud.**						
UA 853	SA0/SA1	(0) Nettoergeb. (21-22) / SA (1) Geldfluss op. Geb. (31-32)	-22.900,00	9.700,00	21.605,58	-14.100,00	18.500,00	30.360,42
UA 853	SA00	Nettoergebnis nach Zuweisung und Entnahmen von HH-Rücklagen	-22.900,00	9.700,00	21.605,58			
UA 853	SA2	Saldo (2) Geldfluss aus der Investiven Gebarung (33-34)				0,00	0,00	0,00
UA 853	SA3	Saldo (3) Nettofinanzierungssaldo (SA1+SA2)				-14.100,00	18.500,00	30.360,42
UA 853	SA4	Saldo (4) Geldfluss aus der Finanzierungstätigkeit (35-36)				0,00	0,00	0,00
UA 853	SA5	Saldo (5) Geldfluss aus VA-wirksamer Gebarung (SA3+SA4)				-14.100,00	18.500,00	30.360,42

Voranschlag 2023

Detailnachweis VA / 859 Sonstige Betriebe mit marktbestimmter Tätigkeit - interne Vergütungen enthalten

Fonds	Konto	Bezeichnung	EVA 2023	EVA 2022	ERA 2021	FVA 2023	FVA 2022	FRA 2021
Fonds 859000		**Sonstige Betriebe mit marktbestimmter Tä**						
Operative Gebarung								
859000	803000	Veräuß. von techn. Anlagen, Fahrzeugen, Maschinen	0,00	132.200,00	0,00	0,00	0,00	0,00
2	2116/3116	Erträge / Einz. aus Veräußerung/GWG u. sonst. Erträge/Einz.	0,00	132.200,00	0,00	0,00	0,00	0,00
1	**211/311**	**Erträge / Einzahl. aus der operativen Verwaltungstätigkeit**	**0,00**	**132.200,00**	**0,00**	**0,00**	**0,00**	**0,00**
SU	**21/31**	**Summe Erträge / Einzahlungen operative Gebarung**	**0,00**	**132.200,00**	**0,00**	**0,00**	**0,00**	**0,00**
859000	680200	Planm. Afa Grundstückseinrichtungen/Infrastruktur	1.000,00	8.200,00	7.141,87	0,00	0,00	0,00
859000	683000	Verluste Abgang von Sachanlagen und imm. Vermögen	0,00	110.000,00	0,00	0,00	0,00	0,00
2	2226/3226	Nicht finanz.wirks. Sachaufw. / Ausz. Inanspruchn.Haftungen	1.000,00	118.200,00	7.141,87	0,00	0,00	0,00
1	**222/322**	**Sachaufwand / Auszahlungen aus Sachaufwand (o.Transferaufw.)**	**1.000,00**	**118.200,00**	**7.141,87**	**0,00**	**0,00**	**0,00**
859000	778000	Kapitaltransferz. an priv. Haushalte	0,00	10.800,00	0,00	0,00	0,00	0,00
2	2234/3234	Transferaufwand / -zahlungen an Haush. & Org.o.Erwerbschar.	0,00	10.800,00	0,00	0,00	0,00	0,00
1	**223/323**	**Transferaufwand (lfd. u.KTs) / Auszahl. Transfers (ohne KTs)**	**0,00**	**10.800,00**	**0,00**	**0,00**	**0,00**	**0,00**
SU	**22/32**	**Summe Aufwendungen / Auszahlungen operative Gebarung**	**1.000,00**	**129.000,00**	**7.141,87**	**0,00**	**0,00**	**0,00**
SA	**SA0/SA1**	**(0) Nettoergeb. (21-22) / SA (1) Geldfluss op. Geb. (31-32)**	**-1.000,00**	**3.200,00**	**-7.141,87**	**0,00**	**0,00**	**0,00**
SA	**SA0R**	**Saldo Haushaltsrücklagen**	**0,00**	**0,00**	**0,00**			
SA	**SA00**	**Nettoergebnis nach Zuweisung und Entnahmen von HH-Rücklagen**	**-1.000,00**	**3.200,00**	**-7.141,87**			
Investive Gebarung								
859000	803000	Veräuß. von techn. Anlagen, Fahrzeugen, Maschinen				0,00	132.200,00	0,00
2	3314	Einz. a.d Veräuß. von techn. Anlagen, Fahrzeuge u. Maschinen				0,00	132.200,00	0,00
1	**331**	**Einzahlungen aus der Investitionstätigkeit**				**0,00**	**132.200,00**	**0,00**
SU	**33**	**Summe Einzahlungen investive Gebarung**				**0,00**	**132.200,00**	**0,00**
859000	060000	AiB Grundstückseinr.				5.000,00	50.000,00	22.648,83
2	3412	Ausz. für den Erwerb von Grundstücken & Grundstückseinricht.				5.000,00	50.000,00	22.648,83
1	**341**	**Auszahlungen aus der Investitionstätigkeit**				**5.000,00**	**50.000,00**	**22.648,83**

Voranschlag 2023

Detailnachweis VA / 859 Sonstige Betriebe mit marktbestimmter Tätigkeit - interne Vergütungen enthalten

Fonds	Konto	Bezeichnung	EVA 2023	EVA 2022	ERA 2021	FVA 2023	FVA 2022	FRA 2021
859000	778000	Kapitaltransferz. an priv. Haushalte				0,00	10.800,00	0,00
2 3434		Kapitaltransferzahl. an Haush. und Org. o. Erwerbscharakter				0,00	10.800,00	0,00
1 343		**Auszahlungen aus Kapitaltransfers**				**0,00**	**10.800,00**	**0,00**
SU 34		**Summe Auszahlungen investive Gebarung**				**5.000,00**	**60.800,00**	**22.648,83**
SA SA2		**Saldo (2) Geldfluss aus der Investiven Gebarung (33-34)**				**-5.000,00**	**71.400,00**	**-22.648,83**
SA SA3		**Saldo (3) Nettofinanzierungssaldo (SA1+SA2)**				**-5.000,00**	**71.400,00**	**-22.648,83**
Finanzierungstätigkeit								
SU 35		**Summe Einzahlungen aus der Finanzierungstätigkeit**				**0,00**	**0,00**	**0,00**
SU 36		**Summe Auszahlungen aus der Finanzierungstätigkeit**				**0,00**	**0,00**	**0,00**
SA SA4		**Saldo (4) Geldfluss aus der Finanzierungstätigkeit (35-36)**				**0,00**	**0,00**	**0,00**
SA SA5		**Saldo (5) Geldfluss aus VA-wirksamer Gebarung (SA3+SA4)**				**-5.000,00**	**71.400,00**	**-22.648,83**
Verrechnung zw. operativer Gebarung und investiven Vorhaben								
859000	910000	Verrechnung OH u. AOH (Zu-/Rückführung)				5.000,00	50.000,00	22.648,83
2 3701		Einzahlungen aus operativer Gebarung für investive Vorhaben				5.000,00	50.000,00	22.648,83
1 370		**Einzahlungen aus operativer Gebarung für investive Vorhaben**				**5.000,00**	**50.000,00**	**22.648,83**
SA SA51		**Saldo Geldfluss aus operativer Gebarung für invest. Vorhaben**				**5.000,00**	**50.000,00**	**22.648,83**
Fonds 859100		**Photovoltaikanlagen**						
Operative Gebarung								
859100	810000	Leistungserlöse	35.500,00	35.500,00	35.470,97	35.500,00	35.500,00	35.470,97
2 2114/3114		Erträge / Einzahlungen aus Leistungen	35.500,00	35.500,00	35.470,97	35.500,00	35.500,00	35.470,97
1 211/311		**Erträge / Einzahl. aus der operativen Verwaltungstätigkeit**	**35.500,00**	**35.500,00**	**35.470,97**	**35.500,00**	**35.500,00**	**35.470,97**
859100	860000	Lfd. Transferz. von Bund	900,00	800,00	735,21	900,00	800,00	735,21
2 2121/3121		Transferertrag / -zahlungen von Trägern des öffentl. Rechts	900,00	800,00	735,21	900,00	800,00	735,21
859100	813000	Erträge a.d. Auflösung von Investitionszuschüssen	6.300,00	6.300,00	6.136,23	0,00	0,00	0,00
2 2127		Nicht finanzierungswirksamer Transferertrag	6.300,00	6.300,00	6.136,23	0,00	0,00	0,00

Voranschlag 2023

Detailnachweis VA / 859 Sonstige Betriebe mit marktbestimmter Tätigkeit - interne Vergütungen enthalten

Fonds	Konto	Bezeichnung	EVA 2023	EVA 2022	ERA 2021	FVA 2023	FVA 2022	FRA 2021
1	**212/312**	**Erträge aus Transfers / Einzahl. aus Transfers (ohne KTs)**	**7.200,00**	**7.100,00**	**6.871,44**	**900,00**	**800,00**	**735,21**
SU	**21/31**	**Summe Erträge / Einzahlungen operative Gebarung**	**42.700,00**	**42.600,00**	**42.342,41**	**36.400,00**	**36.300,00**	**36.206,18**
859100	600000	Strom	300,00	200,00	157,54	300,00	200,00	157,54
859100	670000	Versicherungen	1.800,00	1.800,00	1.657,71	1.800,00	1.800,00	1.657,71
2	2222/3222	Verwaltungs- und Betriebsaufwand / Auszahlungen	2.100,00	2.000,00	1.815,25	2.100,00	2.000,00	1.815,25
859100	720509	Kostenbeiträge für Leistungen	2.600,00	2.600,00	2.036,64	2.600,00	2.600,00	2.036,64
859100	720609	Kostenbeiträge für Leistungen	1.300,00	1.300,00	1.144,59	1.300,00	1.300,00	1.144,59
859100	728000	Entgelte für sonstige Leistungen	8.000,00	0,00	0,00	8.000,00	0,00	0,00
859100	729000	Sonstige Ausgaben	1.500,00	1.500,00	1.141,00	1.500,00	1.500,00	1.141,00
2	2225/3225	Sonstiger Sachaufwand / Sonstige Auszahl. aus Sachaufwand	13.400,00	5.400,00	4.322,23	13.400,00	5.400,00	4.322,23
859100	680700	Planm. Afa Amts, Betriebs/Geschäftsausstattung	26.100,00	26.100,00	26.010,87	0,00	0,00	0,00
2	2226/3226	Nicht finanz.wirks. Sachaufw. / Ausz. Inanspruchn.Haftungen	26.100,00	26.100,00	26.010,87	0,00	0,00	0,00
1	**222/322**	**Sachaufwand / Auszahlungen aus Sachaufwand (o.Transferaufw.)**	**41.600,00**	**33.500,00**	**32.148,35**	**15.500,00**	**7.400,00**	**6.137,48**
859100	650000	Zinsen für Finanzschulden in Euro	1.200,00	500,00	472,79	1.200,00	500,00	472,79
859100	651000	Zinsaufwand für Finanzierungsleasing	2.200,00	2.800,00	3.398,34	2.200,00	2.800,00	3.398,34
2	2241/3241	Zinsen Fin.sch,Fin.leas,Ford.kauf,deriv.Fin.instr. m.G/Ausz.	3.400,00	3.300,00	3.871,13	3.400,00	3.300,00	3.871,13
1	**224/324**	**Finanzaufwand / Auszahlungen aus Finanzaufwand**	**3.400,00**	**3.300,00**	**3.871,13**	**3.400,00**	**3.300,00**	**3.871,13**
SU	**22/32**	**Summe Aufwendungen / Auszahlungen operative Gebarung**	**45.000,00**	**36.800,00**	**36.019,48**	**18.900,00**	**10.700,00**	**10.008,61**
SA	**SA0/SA1**	**(0) Nettoergeb. (21-22) / SA (1) Geldfluss op. Geb. (31-32)**	**-2.300,00**	**5.800,00**	**6.322,93**	**17.500,00**	**25.600,00**	**26.197,57**
SA	**SA0R**	**Saldo Haushaltsrücklagen**	**0,00**	**0,00**	**0,00**			
SA	**SA00**	**Nettoergebnis nach Zuweisung und Entnahmen von HH-Rücklagen**	**-2.300,00**	**5.800,00**	**6.322,93**			
Investive Gebarung								
859100	300000	Kapitaltransf. von Bund, -fonds und -kammern				1.300,00	1.400,00	1.459,79
2	3331	Kapitaltransferzahlungen von Trägern des öffentlichen Rechts				1.300,00	1.400,00	1.459,79
859100	307000	Kap.transf. von p. Hh. und pr. Org.o.Erwerbsz.ua				200.000,00	0,00	0,00
2	3334	Kapitaltransferzahl. von Haush. und Org. o. Erwerbscharakter				200.000,00	0,00	0,00

Voranschlag 2023

Detailnachweis VA / 859 Sonstige Betriebe mit marktbestimmter Tätigkeit - interne Vergütungen enthalten

Fonds	Konto	Bezeichnung	EVA 2023	EVA 2022	ERA 2021	FVA 2023	FVA 2022	FRA 2021
1 333		**Einzahlungen aus Kapitaltransfers**				**201.300,00**	**1.400,00**	**1.459,79**
SU 33		**Summe Einzahlungen investive Gebarung**				**201.300,00**	**1.400,00**	**1.459,79**
859100	050000	Sonderanlagen				200.000,00	0,00	0,00
2 3412		Ausz. für den Erwerb von Grundstücken & Grundstückseinricht.				200.000,00	0,00	0,00
1 341		**Auszahlungen aus der Investitionstätigkeit**				**200.000,00**	**0,00**	**0,00**
SU 34		**Summe Auszahlungen investive Gebarung**				**200.000,00**	**0,00**	**0,00**
SA SA2		**Saldo (2) Geldfluss aus der Investiven Gebarung (33-34)**				**1.300,00**	**1.400,00**	**1.459,79**
SA SA3		**Saldo (3) Nettofinanzierungssaldo (SA1+SA2)**				**18.800,00**	**27.000,00**	**27.657,36**
Finanzierungstätigkeit								
SU 35		**Summe Einzahlungen aus der Finanzierungstätigkeit**				**0,00**	**0,00**	**0,00**
859100	346000	Investitionsdarlehen von Finanz.unt.				11.000,00	11.200,00	11.108,68
2 3614		Auszahlungen aus Finanzschulden				11.000,00	11.200,00	11.108,68
859100	310000	Verbindlichkeiten aus Finanzierungsleasing				16.900,00	16.300,00	15.601,66
2 3615		Auszahlung aus der Rückzahlung von Leasingverbindlichkeiten				16.900,00	16.300,00	15.601,66
1 361		**Auszahlungen aus der Tilgung von Finanzschulden**				**27.900,00**	**27.500,00**	**26.710,34**
SU 36		**Summe Auszahlungen aus der Finanzierungstätigkeit**				**27.900,00**	**27.500,00**	**26.710,34**
SA SA4		**Saldo (4) Geldfluss aus der Finanzierungstätigkeit (35-36)**				**-27.900,00**	**-27.500,00**	**-26.710,34**
SA SA5		**Saldo (5) Geldfluss aus VA-wirksamer Gebarung (SA3+SA4)**				**-9.100,00**	**-500,00**	**947,02**
Verrechnung zw. operativer Gebarung und investiven Vorhaben								
SA SA51		**Saldo Geldfluss aus operativer Gebarung für invest. Vorhaben**				**0,00**	**0,00**	**0,00**

Voranschlag 2023

Detailnachweis VA / 859 Sonstige Betriebe mit marktbestimmter Tätigkeit - interne Vergütungen enthalten

Fonds	Konto	Bezeichnung	EVA 2023	EVA 2022	ERA 2021	FVA 2023	FVA 2022	FRA 2021
UA 859		**Sonstige Betriebe mit marktbestimmter Tätigkeit**						
UA 859	SA0/SA1	(0) Nettoergeb. (21-22) / SA (1) Geldfluss op. Geb. (31-32)	-3.300,00	9.000,00	-818,94	17.500,00	25.600,00	26.197,57
UA 859	SA00	Nettoergebnis nach Zuweisung und Entnahmen von HH-Rücklagen	-3.300,00	9.000,00	-818,94			
UA 859	SA2	Saldo (2) Geldfluss aus der Investiven Gebarung (33-34)				-3.700,00	72.800,00	-21.189,04
UA 859	SA3	Saldo (3) Nettofinanzierungssaldo (SA1+SA2)				13.800,00	98.400,00	5.008,53
UA 859	SA4	Saldo (4) Geldfluss aus der Finanzierungstätigkeit (35-36)				-27.900,00	-27.500,00	-26.710,34
UA 859	SA5	Saldo (5) Geldfluss aus VA-wirksamer Gebarung (SA3+SA4)				-14.100,00	70.900,00	-21.701,81
A 85		**Betriebe mit marktbestimmter Tätigkeit**						
A 85	SA0/SA1	(0) Nettoergeb. (21-22) / SA (1) Geldfluss op. Geb. (31-32)	71.400,00	163.700,00	243.231,87	239.100,00	332.200,00	421.804,02
A 85	SA00	Nettoergebnis nach Zuweisung und Entnahmen von HH-Rücklagen	66.400,00	154.100,00	213.227,01			
A 85	SA2	Saldo (2) Geldfluss aus der Investiven Gebarung (33-34)				-97.900,00	166.400,00	-297.672,37
A 85	SA3	Saldo (3) Nettofinanzierungssaldo (SA1+SA2)				141.200,00	498.600,00	124.131,65
A 85	SA4	Saldo (4) Geldfluss aus der Finanzierungstätigkeit (35-36)				-52.300,00	-328.000,00	15.774,51
A 85	SA5	Saldo (5) Geldfluss aus VA-wirksamer Gebarung (SA3+SA4)				88.900,00	170.600,00	139.906,16
A 85	SA51	Saldo Geldfluss aus operativer Gebarung für invest. Vorhaben				5.000,00	50.000,00	22.648,83

Voranschlag 2023

Detailnachweis VA / 894 Stadthallen, Kongresshäuser - interne Vergütungen enthalten

Fonds	Konto	Bezeichnung	EVA 2023	EVA 2022	ERA 2021	FVA 2023	FVA 2022	FRA 2021
Fonds 894000		**Stadthallen, Kongresshäuser**						
Operative Gebarung								
SU 21/31		**Summe Erträge / Einzahlungen operative Gebarung**	**0,00**	**0,00**	**0,00**	**0,00**	**0,00**	**0,00**
894000	700000	Mietzinse	6.000,00	10.700,00	17.801,02	6.000,00	10.700,00	35.900,00
2	2223/3223	Leasing- und Mietaufwand / Ausz. für Leasing- u. Mietaufwand	6.000,00	10.700,00	17.801,02	6.000,00	10.700,00	35.900,00
1	**222/322**	**Sachaufwand / Auszahlungen aus Sachaufwand (o.Transferaufw.)**	**6.000,00**	**10.700,00**	**17.801,02**	**6.000,00**	**10.700,00**	**35.900,00**
894000	650000	Zinsen für Finanzschulden in Euro	4.200,00	1.500,00	1.614,24	4.200,00	1.500,00	1.614,24
2	2241/3241	Zinsen Fin.sch,Fin.leas,Ford.kauf,deriv.Fin.instr. m.G/Ausz.	4.200,00	1.500,00	1.614,24	4.200,00	1.500,00	1.614,24
1	**224/324**	**Finanzaufwand / Auszahlungen aus Finanzaufwand**	**4.200,00**	**1.500,00**	**1.614,24**	**4.200,00**	**1.500,00**	**1.614,24**
SU	**22/32**	**Summe Aufwendungen / Auszahlungen operative Gebarung**	**10.200,00**	**12.200,00**	**19.415,26**	**10.200,00**	**12.200,00**	**37.514,24**
SA	**SA0/SA1**	**(0) Nettoergeb. (21-22) / SA (1) Geldfluss op. Geb. (31-32)**	**-10.200,00**	**-12.200,00**	**-19.415,26**	**-10.200,00**	**-12.200,00**	**-37.514,24**
SA	**SA0R**	**Saldo Haushaltsrücklagen**	**0,00**	**0,00**	**0,00**			
SA	**SA00**	**Nettoergebnis nach Zuweisung und Entnahmen von HH-Rücklagen**	**-10.200,00**	**-12.200,00**	**-19.415,26**			
Investive Gebarung								
SU	**33**	**Summe Einzahlungen investive Gebarung**				**0,00**	**0,00**	**0,00**
SU	**34**	**Summe Auszahlungen investive Gebarung**				**0,00**	**0,00**	**0,00**
SA	**SA2**	**Saldo (2) Geldfluss aus der Investiven Gebarung (33-34)**				**0,00**	**0,00**	**0,00**
SA	**SA3**	**Saldo (3) Nettofinanzierungssaldo (SA1+SA2)**				**-10.200,00**	**-12.200,00**	**-37.514,24**
Finanzierungstätigkeit								
SU	**35**	**Summe Einzahlungen aus der Finanzierungstätigkeit**				**0,00**	**0,00**	**0,00**
894000	346000	Investitionsdarlehen von Finanz.unt.				35.000,00	35.000,00	35.000,00
2	3614	Auszahlungen aus Finanzschulden				35.000,00	35.000,00	35.000,00
1	**361**	**Auszahlungen aus der Tilgung von Finanzschulden**				**35.000,00**	**35.000,00**	**35.000,00**
SU	**36**	**Summe Auszahlungen aus der Finanzierungstätigkeit**				**35.000,00**	**35.000,00**	**35.000,00**
SA	**SA4**	**Saldo (4) Geldfluss aus der Finanzierungstätigkeit (35-36)**				**-35.000,00**	**-35.000,00**	**-35.000,00**

Voranschlag 2023

Detailnachweis VA / 894 Stadthallen, Kongresshäuser - interne Vergütungen enthalten

Fonds	Konto	Bezeichnung	EVA 2023	EVA 2022	ERA 2021	FVA 2023	FVA 2022	FRA 2021
SA SA5		**Saldo (5) Geldfluss aus VA-wirksamer Gebarung (SA3+SA4)**				**-45.200,00**	**-47.200,00**	**-72.514,24**
Verrechnung zw. operativer Gebarung und investiven Vorhaben								
SA SA51		**Saldo Geldfluss aus operativer Gebarung für invest. Vorhaben**				**0,00**	**0,00**	**0,00**
UA 894		**Stadthallen, Kongresshäuser**						
UA 894	SA0/SA1	(0) Nettoergeb. (21-22) / SA (1) Geldfluss op. Geb. (31-32)	-10.200,00	-12.200,00	-19.415,26	-10.200,00	-12.200,00	-37.514,24
UA 894	SA00	Nettoergebnis nach Zuweisung und Entnahmen von HH-Rücklagen	-10.200,00	-12.200,00	-19.415,26			
UA 894	SA2	Saldo (2) Geldfluss aus der Investiven Gebarung (33-34)				0,00	0,00	0,00
UA 894	SA3	Saldo (3) Nettofinanzierungssaldo (SA1+SA2)				-10.200,00	-12.200,00	-37.514,24
UA 894	SA4	Saldo (4) Geldfluss aus der Finanzierungstätigkeit (35-36)				-35.000,00	-35.000,00	-35.000,00
UA 894	SA5	Saldo (5) Geldfluss aus VA-wirksamer Gebarung (SA3+SA4)				-45.200,00	-47.200,00	-72.514,24
A 89		**Wirtschaftliche Unternehmungen (Fortsetzung)**						
A 89	SA0/SA1	(0) Nettoergeb. (21-22) / SA (1) Geldfluss op. Geb. (31-32)	-10.200,00	-12.200,00	-19.415,26	-10.200,00	-12.200,00	-37.514,24
A 89	SA00	Nettoergebnis nach Zuweisung und Entnahmen von HH-Rücklagen	-10.200,00	-12.200,00	-19.415,26			
A 89	SA2	Saldo (2) Geldfluss aus der Investiven Gebarung (33-34)				0,00	0,00	0,00
A 89	SA3	Saldo (3) Nettofinanzierungssaldo (SA1+SA2)				-10.200,00	-12.200,00	-37.514,24
A 89	SA4	Saldo (4) Geldfluss aus der Finanzierungstätigkeit (35-36)				-35.000,00	-35.000,00	-35.000,00
A 89	SA5	Saldo (5) Geldfluss aus VA-wirksamer Gebarung (SA3+SA4)				-45.200,00	-47.200,00	-72.514,24
A 89	SA51	Saldo Geldfluss aus operativer Gebarung für invest. Vorhaben				0,00	0,00	0,00

Voranschlag 2023

Detailnachweis VA / 894 Stadthallen, Kongresshäuser - interne Vergütungen enthalten

Fonds	Konto	Bezeichnung	EVA 2023	EVA 2022	ERA 2021	FVA 2023	FVA 2022	FRA 2021
Gruppe 8		**Dienstleistungen**						
Gruppe 8	SA0/SA1	(0) Nettoergeb. (21-22) / SA (1) Geldfluss op. Geb. (31-32)	-34.500,00	-55.800,00	134.552,49	183.800,00	268.400,00	345.054,69
Gruppe 8	SA00	Nettoergebnis nach Zuweisung und Entnahmen von HH-Rücklagen	-39.500,00	-65.400,00	104.547,63			
Gruppe 8	SA2	Saldo (2) Geldfluss aus der Investiven Gebarung (33-34)				-318.900,00	309.500,00	-158.980,69
Gruppe 8	SA3	Saldo (3) Nettofinanzierungssaldo (SA1+SA2)				-135.100,00	577.900,00	186.074,00
Gruppe 8	SA4	Saldo (4) Geldfluss aus der Finanzierungstätigkeit (35-36)				-66.000,00	-484.000,00	-139.976,13
Gruppe 8	SA5	Saldo (5) Geldfluss aus VA-wirksamer Gebarung (SA3+SA4)				-201.100,00	93.900,00	46.097,87
Gruppe 8	SA51	Saldo Geldfluss aus operativer Gebarung für invest. Vorhaben				38.000,00	99.200,00	159.715,27

Voranschlag 2023

Detailnachweis VA / 900 Gesonderte Verwaltung - interne Vergütungen enthalten

Fonds	Konto	Bezeichnung	EVA 2023	EVA 2022	ERA 2021	FVA 2023	FVA 2022	FRA 2021
Fonds 900000		**Gesonderte Verwaltung**						
Operative Gebarung								
900000	816000	Kostenbeiträge (Kostenersätze) für sonst. Leist.	400,00	400,00	235,66	400,00	400,00	235,66
2	2114/3114	Erträge / Einzahlungen aus Leistungen	400,00	400,00	235,66	400,00	400,00	235,66
1	**211/311**	**Erträge / Einzahl. aus der operativen Verwaltungstätigkeit**	**400,00**	**400,00**	**235,66**	**400,00**	**400,00**	**235,66**
SU	**21/31**	**Summe Erträge / Einzahlungen operative Gebarung**	**400,00**	**400,00**	**235,66**	**400,00**	**400,00**	**235,66**
SU	**22/32**	**Summe Aufwendungen / Auszahlungen operative Gebarung**	**0,00**	**0,00**	**0,00**	**0,00**	**0,00**	**0,00**
SA	**SA0/SA1**	**(0) Nettoergeb. (21-22) / SA (1) Geldfluss op. Geb. (31-32)**	**400,00**	**400,00**	**235,66**	**400,00**	**400,00**	**235,66**
SA	**SA0R**	**Saldo Haushaltsrücklagen**	**0,00**	**0,00**	**0,00**			
SA	**SA00**	**Nettoergebnis nach Zuweisung und Entnahmen von HH-Rücklagen**	**400,00**	**400,00**	**235,66**			
Investive Gebarung								
SU	**33**	**Summe Einzahlungen investive Gebarung**				**0,00**	**0,00**	**0,00**
SU	**34**	**Summe Auszahlungen investive Gebarung**				**0,00**	**0,00**	**0,00**
SA	**SA2**	**Saldo (2) Geldfluss aus der Investiven Gebarung (33-34)**				**0,00**	**0,00**	**0,00**
SA	**SA3**	**Saldo (3) Nettofinanzierungssaldo (SA1+SA2)**				**400,00**	**400,00**	**235,66**
Finanzierungstätigkeit								
SU	**35**	**Summe Einzahlungen aus der Finanzierungstätigkeit**				**0,00**	**0,00**	**0,00**
SU	**36**	**Summe Auszahlungen aus der Finanzierungstätigkeit**				**0,00**	**0,00**	**0,00**
SA	**SA4**	**Saldo (4) Geldfluss aus der Finanzierungstätigkeit (35-36)**				**0,00**	**0,00**	**0,00**
SA	**SA5**	**Saldo (5) Geldfluss aus VA-wirksamer Gebarung (SA3+SA4)**				**400,00**	**400,00**	**235,66**
Verrechnung zw. operativer Gebarung und investiven Vorhaben								
SA	**SA51**	**Saldo Geldfluss aus operativer Gebarung für invest. Vorhaben**				**0,00**	**0,00**	**0,00**

Voranschlag 2023

Detailnachweis VA / 900 Gesonderte Verwaltung - interne Vergütungen enthalten

Fonds	Konto	Bezeichnung	EVA 2023	EVA 2022	ERA 2021	FVA 2023	FVA 2022	FRA 2021
UA 900		**Gesonderte Verwaltung**						
UA 900	SA0/SA1	(0) Nettoergeb. (21-22) / SA (1) Geldfluss op. Geb. (31-32)	400,00	400,00	235,66	400,00	400,00	235,66
UA 900	SA00	Nettoergebnis nach Zuweisung und Entnahmen von HH-Rücklagen	400,00	400,00	235,66			
UA 900	SA2	Saldo (2) Geldfluss aus der Investiven Gebarung (33-34)				0,00	0,00	0,00
UA 900	SA3	Saldo (3) Nettofinanzierungssaldo (SA1+SA2)				400,00	400,00	235,66
UA 900	SA4	Saldo (4) Geldfluss aus der Finanzierungstätigkeit (35-36)				0,00	0,00	0,00
UA 900	SA5	Saldo (5) Geldfluss aus VA-wirksamer Gebarung (SA3+SA4)				400,00	400,00	235,66
A 90		**Gesonderte Verwaltung**						
A 90	SA0/SA1	(0) Nettoergeb. (21-22) / SA (1) Geldfluss op. Geb. (31-32)	400,00	400,00	235,66	400,00	400,00	235,66
A 90	SA00	Nettoergebnis nach Zuweisung und Entnahmen von HH-Rücklagen	400,00	400,00	235,66			
A 90	SA2	Saldo (2) Geldfluss aus der Investiven Gebarung (33-34)				0,00	0,00	0,00
A 90	SA3	Saldo (3) Nettofinanzierungssaldo (SA1+SA2)				400,00	400,00	235,66
A 90	SA4	Saldo (4) Geldfluss aus der Finanzierungstätigkeit (35-36)				0,00	0,00	0,00
A 90	SA5	Saldo (5) Geldfluss aus VA-wirksamer Gebarung (SA3+SA4)				400,00	400,00	235,66
A 90	SA51	Saldo Geldfluss aus operativer Gebarung für invest. Vorhaben				0,00	0,00	0,00

Voranschlag 2023

Detailnachweis VA / 910 Geldverkehr - interne Vergütungen enthalten

Fonds	Konto	Bezeichnung	EVA 2023	EVA 2022	ERA 2021	FVA 2023	FVA 2022	FRA 2021
Fonds 910000		**Geldverkehr**						
Operative Gebarung								
910000	829000	Sonstige Einnahmen	100,00	100,00	1,94	100,00	100,00	2,14
2	2116/3116	Erträge / Einz. aus Veräußerung/GWG u. sonst. Erträge/Einz.	100,00	100,00	1,94	100,00	100,00	2,14
1	**211/311**	**Erträge / Einzahl. aus der operativen Verwaltungstätigkeit**	**100,00**	**100,00**	**1,94**	**100,00**	**100,00**	**2,14**
910000	823000	Zinsen	500,00	500,00	40,16	500,00	500,00	40,16
2	2131/3131	Erträge aus Zinsen / Einzahlungen aus Zinserträgen	500,00	500,00	40,16	500,00	500,00	40,16
1	**213/313**	**Finanzerträge / Einzahlungen aus Finanzerträgen**	**500,00**	**500,00**	**40,16**	**500,00**	**500,00**	**40,16**
SU	**21/31**	**Summe Erträge / Einzahlungen operative Gebarung**	**600,00**	**600,00**	**42,10**	**600,00**	**600,00**	**42,30**
910000	710000	Öffentliche Abgaben ohne Geb. gem. FAG	100,00	100,00	10,05	100,00	100,00	10,05
2	2225/3225	Sonstiger Sachaufwand / Sonstige Auszahl. aus Sachaufwand	100,00	100,00	10,05	100,00	100,00	10,05
1	**222/322**	**Sachaufwand / Auszahlungen aus Sachaufwand (o.Transferaufw.)**	**100,00**	**100,00**	**10,05**	**100,00**	**100,00**	**10,05**
910000	650000	Zinsen für Finanzschulden in Euro	800,00	100,00	269,23	800,00	100,00	269,23
2	2241/3241	Zinsen Fin.sch,Fin.leas,Ford.kauf,deriv.Fin.instr. m.G/Ausz.	800,00	100,00	269,23	800,00	100,00	269,23
910000	659000	Geldverkehrs- und Bankspesen	2.000,00	2.000,00	1.631,74	2.000,00	2.000,00	1.631,74
2	2244/3244	Sonstiger Finanzaufwand / Sonstige Ausz. aus Finanzaufwend.	2.000,00	2.000,00	1.631,74	2.000,00	2.000,00	1.631,74
1	**224/324**	**Finanzaufwand / Auszahlungen aus Finanzaufwand**	**2.800,00**	**2.100,00**	**1.900,97**	**2.800,00**	**2.100,00**	**1.900,97**
SU	**22/32**	**Summe Aufwendungen / Auszahlungen operative Gebarung**	**2.900,00**	**2.200,00**	**1.911,02**	**2.900,00**	**2.200,00**	**1.911,02**
SA	**SA0/SA1**	**(0) Nettoergeb. (21-22) / SA (1) Geldfluss op. Geb. (31-32)**	**-2.300,00**	**-1.600,00**	**-1.868,92**	**-2.300,00**	**-1.600,00**	**-1.868,72**
SA	**SA0R**	**Saldo Haushaltsrücklagen**	**0,00**	**0,00**	**0,00**			
SA	**SA00**	**Nettoergebnis nach Zuweisung und Entnahmen von HH-Rücklagen**	**-2.300,00**	**-1.600,00**	**-1.868,92**			
Investive Gebarung								
SU	**33**	**Summe Einzahlungen investive Gebarung**				**0,00**	**0,00**	**0,00**
SU	**34**	**Summe Auszahlungen investive Gebarung**				**0,00**	**0,00**	**0,00**
SA	**SA2**	**Saldo (2) Geldfluss aus der Investiven Gebarung (33-34)**				**0,00**	**0,00**	**0,00**

Voranschlag 2023

Detailnachweis VA / 910 Geldverkehr - interne Vergütungen enthalten

Fonds	Konto	Bezeichnung	EVA 2023	EVA 2022	ERA 2021	FVA 2023	FVA 2022	FRA 2021
SA SA3		**Saldo (3) Nettofinanzierungssaldo (SA1+SA2)**				**-2.300,00**	**-1.600,00**	**-1.868,72**
Finanzierungstätigkeit								
SU 35		**Summe Einzahlungen aus der Finanzierungstätigkeit**				**0,00**	**0,00**	**0,00**
SU 36		**Summe Auszahlungen aus der Finanzierungstätigkeit**				**0,00**	**0,00**	**0,00**
SA SA4		**Saldo (4) Geldfluss aus der Finanzierungstätigkeit (35-36)**				**0,00**	**0,00**	**0,00**
SA SA5		**Saldo (5) Geldfluss aus VA-wirksamer Gebarung (SA3+SA4)**				**-2.300,00**	**-1.600,00**	**-1.868,72**
Verrechnung zw. operativer Gebarung und investiven Vorhaben								
SA SA51		**Saldo Geldfluss aus operativer Gebarung für invest. Vorhaben**				**0,00**	**0,00**	**0,00**
UA 910		**Geldverkehr**						
UA 910	SA0/SA1	(0) Nettoergeb. (21-22) / SA (1) Geldfluss op. Geb. (31-32)	-2.300,00	-1.600,00	-1.868,92	-2.300,00	-1.600,00	-1.868,72
UA 910	SA00	Nettoergebnis nach Zuweisung und Entnahmen von HH-Rücklagen	-2.300,00	-1.600,00	-1.868,92			
UA 910	SA2	Saldo (2) Geldfluss aus der Investiven Gebarung (33-34)				0,00	0,00	0,00
UA 910	SA3	Saldo (3) Nettofinanzierungssaldo (SA1+SA2)				-2.300,00	-1.600,00	-1.868,72
UA 910	SA4	Saldo (4) Geldfluss aus der Finanzierungstätigkeit (35-36)				0,00	0,00	0,00
UA 910	SA5	Saldo (5) Geldfluss aus VA-wirksamer Gebarung (SA3+SA4)				-2.300,00	-1.600,00	-1.868,72

Voranschlag 2023

Detailnachweis VA / 914 Beteiligungen - interne Vergütungen enthalten

Fonds	Konto	Bezeichnung	EVA 2023	EVA 2022	ERA 2021	FVA 2023	FVA 2022	FRA 2021
Fonds 914000		**Beteiligungen**						
Operative Gebarung								
SU 21/31		**Summe Erträge / Einzahlungen operative Gebarung**	**0,00**	**0,00**	**0,00**	**0,00**	**0,00**	**0,00**
914000	728000	Entgelte für sonstige Leistungen	6.000,00	6.000,00	5.920,00	6.000,00	6.000,00	5.920,00
2	2225/3225	Sonstiger Sachaufwand / Sonstige Auszahl. aus Sachaufwand	6.000,00	6.000,00	5.920,00	6.000,00	6.000,00	5.920,00
1	**222/322**	**Sachaufwand / Auszahlungen aus Sachaufwand (o.Transferaufw.)**	**6.000,00**	**6.000,00**	**5.920,00**	**6.000,00**	**6.000,00**	**5.920,00**
SU	**22/32**	**Summe Aufwendungen / Auszahlungen operative Gebarung**	**6.000,00**	**6.000,00**	**5.920,00**	**6.000,00**	**6.000,00**	**5.920,00**
SA	**SA0/SA1**	**(0) Nettoergeb. (21-22) / SA (1) Geldfluss op. Geb. (31-32)**	**-6.000,00**	**-6.000,00**	**-5.920,00**	**-6.000,00**	**-6.000,00**	**-5.920,00**
SA	**SA0R**	**Saldo Haushaltsrücklagen**	**0,00**	**0,00**	**0,00**			
SA	**SA00**	**Nettoergebnis nach Zuweisung und Entnahmen von HH-Rücklagen**	**-6.000,00**	**-6.000,00**	**-5.920,00**			
Investive Gebarung								
SU	**33**	**Summe Einzahlungen investive Gebarung**				**0,00**	**0,00**	**0,00**
914000	082000	Sonstige Beteiligungen				0,00	0,00	28.860,00
2	3417	Auszahlungen für den Erwerb von Beteiligungen				0,00	0,00	28.860,00
1	**341**	**Auszahlungen aus der Investitionstätigkeit**				**0,00**	**0,00**	**28.860,00**
SU	**34**	**Summe Auszahlungen investive Gebarung**				**0,00**	**0,00**	**28.860,00**
SA	**SA2**	**Saldo (2) Geldfluss aus der Investiven Gebarung (33-34)**				**0,00**	**0,00**	**-28.860,00**
SA	**SA3**	**Saldo (3) Nettofinanzierungssaldo (SA1+SA2)**				**-6.000,00**	**-6.000,00**	**-34.780,00**
Finanzierungstätigkeit								
SU	**35**	**Summe Einzahlungen aus der Finanzierungstätigkeit**				**0,00**	**0,00**	**0,00**
SU	**36**	**Summe Auszahlungen aus der Finanzierungstätigkeit**				**0,00**	**0,00**	**0,00**
SA	**SA4**	**Saldo (4) Geldfluss aus der Finanzierungstätigkeit (35-36)**				**0,00**	**0,00**	**0,00**
SA	**SA5**	**Saldo (5) Geldfluss aus VA-wirksamer Gebarung (SA3+SA4)**				**-6.000,00**	**-6.000,00**	**-34.780,00**
Verrechnung zw. operativer Gebarung und investiven Vorhaben								
SA	**SA51**	**Saldo Geldfluss aus operativer Gebarung für invest. Vorhaben**				**0,00**	**0,00**	**0,00**

Voranschlag 2023

Detailnachweis VA / 914 Beteiligungen - interne Vergütungen enthalten

Fonds	Konto	Bezeichnung	EVA 2023	EVA 2022	ERA 2021	FVA 2023	FVA 2022	FRA 2021
UA 914		**Beteiligungen**						
UA 914	SA0/SA1	(0) Nettoergeb. (21-22) / SA (1) Geldfluss op. Geb. (31-32)	-6.000,00	-6.000,00	-5.920,00	-6.000,00	-6.000,00	-5.920,00
UA 914	SA00	Nettoergebnis nach Zuweisung und Entnahmen von HH-Rücklagen	-6.000,00	-6.000,00	-5.920,00			
UA 914	SA2	Saldo (2) Geldfluss aus der Investiven Gebarung (33-34)				0,00	0,00	-28.860,00
UA 914	SA3	Saldo (3) Nettofinanzierungssaldo (SA1+SA2)				-6.000,00	-6.000,00	-34.780,00
UA 914	SA4	Saldo (4) Geldfluss aus der Finanzierungstätigkeit (35-36)				0,00	0,00	0,00
UA 914	SA5	Saldo (5) Geldfluss aus VA-wirksamer Gebarung (SA3+SA4)				-6.000,00	-6.000,00	-34.780,00
A 91		**Kapitalvermögen u. Stiftungen ohne eig. Rechtspersönlichkeit**						
A 91	SA0/SA1	(0) Nettoergeb. (21-22) / SA (1) Geldfluss op. Geb. (31-32)	-8.300,00	-7.600,00	-7.788,92	-8.300,00	-7.600,00	-7.788,72
A 91	SA00	Nettoergebnis nach Zuweisung und Entnahmen von HH-Rücklagen	-8.300,00	-7.600,00	-7.788,92			
A 91	SA2	Saldo (2) Geldfluss aus der Investiven Gebarung (33-34)				0,00	0,00	-28.860,00
A 91	SA3	Saldo (3) Nettofinanzierungssaldo (SA1+SA2)				-8.300,00	-7.600,00	-36.648,72
A 91	SA4	Saldo (4) Geldfluss aus der Finanzierungstätigkeit (35-36)				0,00	0,00	0,00
A 91	SA5	Saldo (5) Geldfluss aus VA-wirksamer Gebarung (SA3+SA4)				-8.300,00	-7.600,00	-36.648,72
A 91	SA51	Saldo Geldfluss aus operativer Gebarung für invest. Vorhaben				0,00	0,00	0,00

Voranschlag 2023

Detailnachweis VA / 920 Ausschließliche Gemeindeabgaben - interne Vergütungen enthalten

Fonds	Konto	Bezeichnung	EVA 2023	EVA 2022	ERA 2021	FVA 2023	FVA 2022	FRA 2021
Fonds 920000		**Ausschließliche Gemeindeabgaben**						
Operative Gebarung								
920000	830000	Grundsteuer v. land-u.fortsw. Betrieben	20.300,00	20.300,00	19.989,72	20.300,00	20.300,00	20.414,42
920000	831000	Grundsteuer von den Grundstücken	142.800,00	140.000,00	153.619,93	142.800,00	140.000,00	156.715,72
920000	833000	Kommunalsteuer	325.000,00	318.500,00	294.194,22	325.000,00	318.500,00	287.773,13
920000	838000	Abgaben für das Halten von Tieren	2.600,00	2.600,00	2.605,44	2.600,00	2.600,00	2.605,44
920000	841000	Abg. für den Gebrauch v. öff. Grund	17.800,00	17.800,00	17.428,59	17.800,00	17.800,00	16.962,84
920000	849000	Nebenansprüche	100,00	500,00	63,00	100,00	500,00	72,00
920000	850000	Interessentenbeiträge v. Eigent./Anrain.	200.000,00	300.700,00	279.665,38	200.000,00	300.700,00	279.665,38
920000	856000	Verwaltungsabgaben	14.500,00	14.500,00	13.418,15	14.500,00	14.500,00	13.227,10
2	2111/3111	Erträge / Einzahlungen aus eigenen Abgaben	723.100,00	814.900,00	780.984,43	723.100,00	814.900,00	777.436,03
1	**211/311**	**Erträge / Einzahl. aus der operativen Verwaltungstätigkeit**	**723.100,00**	**814.900,00**	**780.984,43**	**723.100,00**	**814.900,00**	**777.436,03**
SU	**21/31**	**Summe Erträge / Einzahlungen operative Gebarung**	**723.100,00**	**814.900,00**	**780.984,43**	**723.100,00**	**814.900,00**	**777.436,03**
920000	728000	Entgelte für sonstige Leistungen	8.800,00	8.600,00	10.523,85	8.800,00	8.600,00	10.523,85
2	2225/3225	Sonstiger Sachaufwand / Sonstige Auszahl. aus Sachaufwand	8.800,00	8.600,00	10.523,85	8.800,00	8.600,00	10.523,85
1	**222/322**	**Sachaufwand / Auszahlungen aus Sachaufwand (o.Transferaufw.)**	**8.800,00**	**8.600,00**	**10.523,85**	**8.800,00**	**8.600,00**	**10.523,85**
SU	**22/32**	**Summe Aufwendungen / Auszahlungen operative Gebarung**	**8.800,00**	**8.600,00**	**10.523,85**	**8.800,00**	**8.600,00**	**10.523,85**
SA	**SA0/SA1**	**(0) Nettoergeb. (21-22) / SA (1) Geldfluss op. Geb. (31-32)**	**714.300,00**	**806.300,00**	**770.460,58**	**714.300,00**	**806.300,00**	**766.912,18**
SA	**SA0R**	**Saldo Haushaltsrücklagen**	**0,00**	**0,00**	**0,00**			
SA	**SA00**	**Nettoergebnis nach Zuweisung und Entnahmen von HH-Rücklagen**	**714.300,00**	**806.300,00**	**770.460,58**			
Investive Gebarung								
SU	**33**	**Summe Einzahlungen investive Gebarung**				**0,00**	**0,00**	**0,00**
SU	**34**	**Summe Auszahlungen investive Gebarung**				**0,00**	**0,00**	**0,00**
SA	**SA2**	**Saldo (2) Geldfluss aus der Investiven Gebarung (33-34)**				**0,00**	**0,00**	**0,00**
SA	**SA3**	**Saldo (3) Nettofinanzierungssaldo (SA1+SA2)**				**714.300,00**	**806.300,00**	**766.912,18**

Voranschlag 2023

Detailnachweis VA / 920 Ausschließliche Gemeindeabgaben - interne Vergütungen enthalten

Fonds	Konto	Bezeichnung	EVA 2023	EVA 2022	ERA 2021	FVA 2023	FVA 2022	FRA 2021
Finanzierungstätigkeit								
SU 35		**Summe Einzahlungen aus der Finanzierungstätigkeit**				**0,00**	**0,00**	**0,00**
SU 36		**Summe Auszahlungen aus der Finanzierungstätigkeit**				**0,00**	**0,00**	**0,00**
SA SA4		**Saldo (4) Geldfluss aus der Finanzierungstätigkeit (35-36)**				**0,00**	**0,00**	**0,00**
SA SA5		**Saldo (5) Geldfluss aus VA-wirksamer Gebarung (SA3+SA4)**				**714.300,00**	**806.300,00**	**766.912,18**
Verrechnung zw. operativer Gebarung und investiven Vorhaben								
SA SA51		**Saldo Geldfluss aus operativer Gebarung für invest. Vorhaben**				**0,00**	**0,00**	**0,00**
UA 920		**Ausschließliche Gemeindeabgaben**						
UA 920	SA0/SA1	(0) Nettoergeb. (21-22) / SA (1) Geldfluss op. Geb. (31-32)	714.300,00	806.300,00	770.460,58	714.300,00	806.300,00	766.912,18
UA 920	SA00	Nettoergebnis nach Zuweisung und Entnahmen von HH-Rücklagen	714.300,00	806.300,00	770.460,58			
UA 920	SA2	Saldo (2) Geldfluss aus der Investiven Gebarung (33-34)				0,00	0,00	0,00
UA 920	SA3	Saldo (3) Nettofinanzierungssaldo (SA1+SA2)				714.300,00	806.300,00	766.912,18
UA 920	SA4	Saldo (4) Geldfluss aus der Finanzierungstätigkeit (35-36)				0,00	0,00	0,00
UA 920	SA5	Saldo (5) Geldfluss aus VA-wirksamer Gebarung (SA3+SA4)				714.300,00	806.300,00	766.912,18

Voranschlag 2023

Detailnachweis VA / 921 Zwischen Ländern und Gemeinden geteilte Abgaben - interne Vergütungen enthalten

Fonds	Konto	Bezeichnung	EVA 2023	EVA 2022	ERA 2021	FVA 2023	FVA 2022	FRA 2021
Fonds 921000		**Zwischen Ländern und Gemeinden geteilte**						
Operative Gebarung								
921000	834000	Fremdenverkehrsabgabe	1.400,00	500,00	485,09	1.400,00	500,00	485,09
921000	834100	Fremdenverkehrsabgabe	2.400,00	0,00	293,78	2.400,00	0,00	293,78
2	2111/3111	Erträge / Einzahlungen aus eigenen Abgaben	3.800,00	500,00	778,87	3.800,00	500,00	778,87
1	**211/311**	**Erträge / Einzahl. aus der operativen Verwaltungstätigkeit**	**3.800,00**	**500,00**	**778,87**	**3.800,00**	**500,00**	**778,87**
921000	861000	Lfd. Transferz. von Ländern	0,00	15.000,00	2.735,62	0,00	15.000,00	2.735,62
2	2121/3121	Transferertrag / -zahlungen von Trägern des öffentl. Rechts	0,00	15.000,00	2.735,62	0,00	15.000,00	2.735,62
1	**212/312**	**Erträge aus Transfers / Einzahl. aus Transfers (ohne KTs)**	**0,00**	**15.000,00**	**2.735,62**	**0,00**	**15.000,00**	**2.735,62**
SU	**21/31**	**Summe Erträge / Einzahlungen operative Gebarung**	**3.800,00**	**15.500,00**	**3.514,49**	**3.800,00**	**15.500,00**	**3.514,49**
SU	**22/32**	**Summe Aufwendungen / Auszahlungen operative Gebarung**	**0,00**	**0,00**	**0,00**	**0,00**	**0,00**	**0,00**
SA	**SA0/SA1**	**(0) Nettoergeb. (21-22) / SA (1) Geldfluss op. Geb. (31-32)**	**3.800,00**	**15.500,00**	**3.514,49**	**3.800,00**	**15.500,00**	**3.514,49**
SA	**SA0R**	**Saldo Haushaltsrücklagen**	**0,00**	**0,00**	**0,00**			
SA	**SA00**	**Nettoergebnis nach Zuweisung und Entnahmen von HH-Rücklagen**	**3.800,00**	**15.500,00**	**3.514,49**			
Investive Gebarung								
SU	**33**	**Summe Einzahlungen investive Gebarung**				**0,00**	**0,00**	**0,00**
SU	**34**	**Summe Auszahlungen investive Gebarung**				**0,00**	**0,00**	**0,00**
SA	**SA2**	**Saldo (2) Geldfluss aus der Investiven Gebarung (33-34)**				**0,00**	**0,00**	**0,00**
SA	**SA3**	**Saldo (3) Nettofinanzierungssaldo (SA1+SA2)**				**3.800,00**	**15.500,00**	**3.514,49**
Finanzierungstätigkeit								
SU	**35**	**Summe Einzahlungen aus der Finanzierungstätigkeit**				**0,00**	**0,00**	**0,00**
SU	**36**	**Summe Auszahlungen aus der Finanzierungstätigkeit**				**0,00**	**0,00**	**0,00**
SA	**SA4**	**Saldo (4) Geldfluss aus der Finanzierungstätigkeit (35-36)**				**0,00**	**0,00**	**0,00**
SA	**SA5**	**Saldo (5) Geldfluss aus VA-wirksamer Gebarung (SA3+SA4)**				**3.800,00**	**15.500,00**	**3.514,49**
Verrechnung zw. operativer Gebarung und investiven Vorhaben								

Voranschlag 2023

Detailnachweis VA / 921 Zwischen Ländern und Gemeinden geteilte Abgaben - interne Vergütungen enthalten

Fonds	Konto	Bezeichnung	EVA 2023	EVA 2022	ERA 2021	FVA 2023	FVA 2022	FRA 2021
SA SA51		**Saldo Geldfluss aus operativer Gebarung für invest. Vorhaben**				**0,00**	**0,00**	**0,00**
UA 921		**Zwischen Ländern und Gemeinden geteilte Abgaben**						
UA 921	SA0/SA1	(0) Nettoergeb. (21-22) / SA (1) Geldfluss op. Geb. (31-32)	3.800,00	15.500,00	3.514,49	3.800,00	15.500,00	3.514,49
UA 921	SA00	Nettoergebnis nach Zuweisung und Entnahmen von HH-Rücklagen	3.800,00	15.500,00	3.514,49			
UA 921	SA2	Saldo (2) Geldfluss aus der Investiven Gebarung (33-34)				0,00	0,00	0,00
UA 921	SA3	Saldo (3) Nettofinanzierungssaldo (SA1+SA2)				3.800,00	15.500,00	3.514,49
UA 921	SA4	Saldo (4) Geldfluss aus der Finanzierungstätigkeit (35-36)				0,00	0,00	0,00
UA 921	SA5	Saldo (5) Geldfluss aus VA-wirksamer Gebarung (SA3+SA4)				3.800,00	15.500,00	3.514,49

Voranschlag 2023

Detailnachweis VA / 925 Ertragsanteile an gemeinschaftlichen Bundesabgaben - interne Vergütungen enthalten

Fonds	Konto	Bezeichnung	EVA 2023	EVA 2022	ERA 2021	FVA 2023	FVA 2022	FRA 2021
Fonds 925000		**Ertragsanteile an gemeinschaftlichen Bun**						
Operative Gebarung								
925000	859000	Ertragsanteile ohne Spielbankabgabe	2.773.000,00	2.650.000,00	2.391.136,60	2.773.000,00	2.650.000,00	2.391.136,60
925000	859400	Ertragsanteile ohne Spielbankabgabe	0,00	0,00	31.547,02	0,00	0,00	31.547,02
2	2112/3112	Erträge / Einzahlungen aus Ertragsanteilen	2.773.000,00	2.650.000,00	2.422.683,62	2.773.000,00	2.650.000,00	2.422.683,62
1	**211/311**	**Erträge / Einzahl. aus der operativen Verwaltungstätigkeit**	**2.773.000,00**	**2.650.000,00**	**2.422.683,62**	**2.773.000,00**	**2.650.000,00**	**2.422.683,62**
SU	**21/31**	**Summe Erträge / Einzahlungen operative Gebarung**	**2.773.000,00**	**2.650.000,00**	**2.422.683,62**	**2.773.000,00**	**2.650.000,00**	**2.422.683,62**
SU	**22/32**	**Summe Aufwendungen / Auszahlungen operative Gebarung**	**0,00**	**0,00**	**0,00**	**0,00**	**0,00**	**0,00**
SA	**SA0/SA1**	**(0) Nettoergeb. (21-22) / SA (1) Geldfluss op. Geb. (31-32)**	**2.773.000,00**	**2.650.000,00**	**2.422.683,62**	**2.773.000,00**	**2.650.000,00**	**2.422.683,62**
SA	**SA0R**	**Saldo Haushaltsrücklagen**	**0,00**	**0,00**	**0,00**			
SA	**SA00**	**Nettoergebnis nach Zuweisung und Entnahmen von HH-Rücklagen**	**2.773.000,00**	**2.650.000,00**	**2.422.683,62**			
Investive Gebarung								
SU	**33**	**Summe Einzahlungen investive Gebarung**				**0,00**	**0,00**	**0,00**
SU	**34**	**Summe Auszahlungen investive Gebarung**				**0,00**	**0,00**	**0,00**
SA	**SA2**	**Saldo (2) Geldfluss aus der Investiven Gebarung (33-34)**				**0,00**	**0,00**	**0,00**
SA	**SA3**	**Saldo (3) Nettofinanzierungssaldo (SA1+SA2)**				**2.773.000,00**	**2.650.000,00**	**2.422.683,62**
Finanzierungstätigkeit								
SU	**35**	**Summe Einzahlungen aus der Finanzierungstätigkeit**				**0,00**	**0,00**	**0,00**
SU	**36**	**Summe Auszahlungen aus der Finanzierungstätigkeit**				**0,00**	**0,00**	**0,00**
SA	**SA4**	**Saldo (4) Geldfluss aus der Finanzierungstätigkeit (35-36)**				**0,00**	**0,00**	**0,00**
SA	**SA5**	**Saldo (5) Geldfluss aus VA-wirksamer Gebarung (SA3+SA4)**				**2.773.000,00**	**2.650.000,00**	**2.422.683,62**
Verrechnung zw. operativer Gebarung und investiven Vorhaben								
SA	**SA51**	**Saldo Geldfluss aus operativer Gebarung für invest. Vorhaben**				**0,00**	**0,00**	**0,00**

Voranschlag 2023

Detailnachweis VA / 925 Ertragsanteile an gemeinschaftlichen Bundesabgaben - interne Vergütungen enthalten

Fonds	Konto	Bezeichnung	EVA 2023	EVA 2022	ERA 2021	FVA 2023	FVA 2022	FRA 2021
UA 925		**Ertragsanteile an gemeinschaftlichen Bundesabgaben**						
UA 925	SA0/SA1	(0) Nettoergeb. (21-22) / SA (1) Geldfluss op. Geb. (31-32)	2.773.000,00	2.650.000,00	2.422.683,62	2.773.000,00	2.650.000,00	2.422.683,62
UA 925	SA00	Nettoergebnis nach Zuweisung und Entnahmen von HH-Rücklagen	2.773.000,00	2.650.000,00	2.422.683,62			
UA 925	SA2	Saldo (2) Geldfluss aus der Investiven Gebarung (33-34)				0,00	0,00	0,00
UA 925	SA3	Saldo (3) Nettofinanzierungssaldo (SA1+SA2)				2.773.000,00	2.650.000,00	2.422.683,62
UA 925	SA4	Saldo (4) Geldfluss aus der Finanzierungstätigkeit (35-36)				0,00	0,00	0,00
UA 925	SA5	Saldo (5) Geldfluss aus VA-wirksamer Gebarung (SA3+SA4)				2.773.000,00	2.650.000,00	2.422.683,62
A 92		**Öffentliche Abgaben**						
A 92	SA0/SA1	(0) Nettoergeb. (21-22) / SA (1) Geldfluss op. Geb. (31-32)	3.491.100,00	3.471.800,00	3.196.658,69	3.491.100,00	3.471.800,00	3.193.110,29
A 92	SA00	Nettoergebnis nach Zuweisung und Entnahmen von HH-Rücklagen	3.491.100,00	3.471.800,00	3.196.658,69			
A 92	SA2	Saldo (2) Geldfluss aus der Investiven Gebarung (33-34)				0,00	0,00	0,00
A 92	SA3	Saldo (3) Nettofinanzierungssaldo (SA1+SA2)				3.491.100,00	3.471.800,00	3.193.110,29
A 92	SA4	Saldo (4) Geldfluss aus der Finanzierungstätigkeit (35-36)				0,00	0,00	0,00
A 92	SA5	Saldo (5) Geldfluss aus VA-wirksamer Gebarung (SA3+SA4)				3.491.100,00	3.471.800,00	3.193.110,29
A 92	SA51	Saldo Geldfluss aus operativer Gebarung für invest. Vorhaben				0,00	0,00	0,00

Voranschlag 2023

Detailnachweis VA / 940 Bedarfszuweisungen - interne Vergütungen enthalten

Fonds	Konto	Bezeichnung	EVA 2023	EVA 2022	ERA 2021	FVA 2023	FVA 2022	FRA 2021
Fonds 940000		**Bedarfszuweisungen**						
Operative Gebarung								
940000	861000	Lfd. Transferz. von Ländern	195.700,00	249.000,00	247.633,93	195.700,00	249.000,00	247.633,93
2	2121/3121	Transferertrag / -zahlungen von Trägern des öffentl. Rechts	195.700,00	249.000,00	247.633,93	195.700,00	249.000,00	247.633,93
1	**212/312**	**Erträge aus Transfers / Einzahl. aus Transfers (ohne KTs)**	**195.700,00**	**249.000,00**	**247.633,93**	**195.700,00**	**249.000,00**	**247.633,93**
SU	**21/31**	**Summe Erträge / Einzahlungen operative Gebarung**	**195.700,00**	**249.000,00**	**247.633,93**	**195.700,00**	**249.000,00**	**247.633,93**
SU	**22/32**	**Summe Aufwendungen / Auszahlungen operative Gebarung**	**0,00**	**0,00**	**0,00**	**0,00**	**0,00**	**0,00**
SA	**SA0/SA1**	**(0) Nettoergeb. (21-22) / SA (1) Geldfluss op. Geb. (31-32)**	**195.700,00**	**249.000,00**	**247.633,93**	**195.700,00**	**249.000,00**	**247.633,93**
SA	**SA0R**	**Saldo Haushaltsrücklagen**	**0,00**	**0,00**	**0,00**			
SA	**SA00**	**Nettoergebnis nach Zuweisung und Entnahmen von HH-Rücklagen**	**195.700,00**	**249.000,00**	**247.633,93**			
Investive Gebarung								
SU	**33**	**Summe Einzahlungen investive Gebarung**				**0,00**	**0,00**	**0,00**
SU	**34**	**Summe Auszahlungen investive Gebarung**				**0,00**	**0,00**	**0,00**
SA	**SA2**	**Saldo (2) Geldfluss aus der Investiven Gebarung (33-34)**				**0,00**	**0,00**	**0,00**
SA	**SA3**	**Saldo (3) Nettofinanzierungssaldo (SA1+SA2)**				**195.700,00**	**249.000,00**	**247.633,93**
Finanzierungstätigkeit								
SU	**35**	**Summe Einzahlungen aus der Finanzierungstätigkeit**				**0,00**	**0,00**	**0,00**
SU	**36**	**Summe Auszahlungen aus der Finanzierungstätigkeit**				**0,00**	**0,00**	**0,00**
SA	**SA4**	**Saldo (4) Geldfluss aus der Finanzierungstätigkeit (35-36)**				**0,00**	**0,00**	**0,00**
SA	**SA5**	**Saldo (5) Geldfluss aus VA-wirksamer Gebarung (SA3+SA4)**				**195.700,00**	**249.000,00**	**247.633,93**
Verrechnung zw. operativer Gebarung und investiven Vorhaben								
SA	**SA51**	**Saldo Geldfluss aus operativer Gebarung für invest. Vorhaben**				**0,00**	**0,00**	**0,00**

Voranschlag 2023

Detailnachweis VA / 940 Bedarfszuweisungen - interne Vergütungen enthalten

Fonds	Konto	Bezeichnung	EVA 2023	EVA 2022	ERA 2021	FVA 2023	FVA 2022	FRA 2021
UA 940		**Bedarfszuweisungen**						
UA 940	SA0/SA1	(0) Nettoergeb. (21-22) / SA (1) Geldfluss op. Geb. (31-32)	195.700,00	249.000,00	247.633,93	195.700,00	249.000,00	247.633,93
UA 940	SA00	Nettoergebnis nach Zuweisung und Entnahmen von HH-Rücklagen	195.700,00	249.000,00	247.633,93			
UA 940	SA2	Saldo (2) Geldfluss aus der Investiven Gebarung (33-34)				0,00	0,00	0,00
UA 940	SA3	Saldo (3) Nettofinanzierungssaldo (SA1+SA2)				195.700,00	249.000,00	247.633,93
UA 940	SA4	Saldo (4) Geldfluss aus der Finanzierungstätigkeit (35-36)				0,00	0,00	0,00
UA 940	SA5	Saldo (5) Geldfluss aus VA-wirksamer Gebarung (SA3+SA4)				195.700,00	249.000,00	247.633,93

Voranschlag 2023

Detailnachweis VA / 941 Sonstige Finanzzuweisungen nach dem FAG - interne Vergütungen enthalten

Fonds	Konto	Bezeichnung	EVA 2023	EVA 2022	ERA 2021	FVA 2023	FVA 2022	FRA 2021
Fonds 941000		**Sonstige Finanzzuweisungen nach dem FAG**						
Operative Gebarung								
941000	860000	Lfd. Transferz. von Bund	50.000,00	54.000,00	86.917,00	50.000,00	54.000,00	86.917,00
2	2121/3121	Transferertrag / -zahlungen von Trägern des öffentl. Rechts	50.000,00	54.000,00	86.917,00	50.000,00	54.000,00	86.917,00
1	**212/312**	**Erträge aus Transfers / Einzahl. aus Transfers (ohne KTs)**	**50.000,00**	**54.000,00**	**86.917,00**	**50.000,00**	**54.000,00**	**86.917,00**
SU	**21/31**	**Summe Erträge / Einzahlungen operative Gebarung**	**50.000,00**	**54.000,00**	**86.917,00**	**50.000,00**	**54.000,00**	**86.917,00**
SU	**22/32**	**Summe Aufwendungen / Auszahlungen operative Gebarung**	**0,00**	**0,00**	**0,00**	**0,00**	**0,00**	**0,00**
SA	**SA0/SA1**	**(0) Nettoergeb. (21-22) / SA (1) Geldfluss op. Geb. (31-32)**	**50.000,00**	**54.000,00**	**86.917,00**	**50.000,00**	**54.000,00**	**86.917,00**
SA	**SA0R**	**Saldo Haushaltsrücklagen**	**0,00**	**0,00**	**0,00**			
SA	**SA00**	**Nettoergebnis nach Zuweisung und Entnahmen von HH-Rücklagen**	**50.000,00**	**54.000,00**	**86.917,00**			
Investive Gebarung								
SU	**33**	**Summe Einzahlungen investive Gebarung**				**0,00**	**0,00**	**0,00**
SU	**34**	**Summe Auszahlungen investive Gebarung**				**0,00**	**0,00**	**0,00**
SA	**SA2**	**Saldo (2) Geldfluss aus der Investiven Gebarung (33-34)**				**0,00**	**0,00**	**0,00**
SA	**SA3**	**Saldo (3) Nettofinanzierungssaldo (SA1+SA2)**				**50.000,00**	**54.000,00**	**86.917,00**
Finanzierungstätigkeit								
SU	**35**	**Summe Einzahlungen aus der Finanzierungstätigkeit**				**0,00**	**0,00**	**0,00**
SU	**36**	**Summe Auszahlungen aus der Finanzierungstätigkeit**				**0,00**	**0,00**	**0,00**
SA	**SA4**	**Saldo (4) Geldfluss aus der Finanzierungstätigkeit (35-36)**				**0,00**	**0,00**	**0,00**
SA	**SA5**	**Saldo (5) Geldfluss aus VA-wirksamer Gebarung (SA3+SA4)**				**50.000,00**	**54.000,00**	**86.917,00**
Verrechnung zw. operativer Gebarung und investiven Vorhaben								
SA	**SA51**	**Saldo Geldfluss aus operativer Gebarung für invest. Vorhaben**				**0,00**	**0,00**	**0,00**

Voranschlag 2023

Detailnachweis VA / 941 Sonstige Finanzzuweisungen nach dem FAG - interne Vergütungen enthalten

Fonds	Konto	Bezeichnung	EVA 2023	EVA 2022	ERA 2021	FVA 2023	FVA 2022	FRA 2021
UA 941		**Sonstige Finanzzuweisungen nach dem FAG**						
UA 941	SA0/SA1	(0) Nettoergeb. (21-22) / SA (1) Geldfluss op. Geb. (31-32)	50.000,00	54.000,00	86.917,00	50.000,00	54.000,00	86.917,00
UA 941	SA00	Nettoergebnis nach Zuweisung und Entnahmen von HH-Rücklagen	50.000,00	54.000,00	86.917,00			
UA 941	SA2	Saldo (2) Geldfluss aus der Investiven Gebarung (33-34)				0,00	0,00	0,00
UA 941	SA3	Saldo (3) Nettofinanzierungssaldo (SA1+SA2)				50.000,00	54.000,00	86.917,00
UA 941	SA4	Saldo (4) Geldfluss aus der Finanzierungstätigkeit (35-36)				0,00	0,00	0,00
UA 941	SA5	Saldo (5) Geldfluss aus VA-wirksamer Gebarung (SA3+SA4)				50.000,00	54.000,00	86.917,00

Voranschlag 2023

Detailnachweis VA / 947 Sonstige Zuschüsse der Länder - interne Vergütungen enthalten

Fonds	Konto	Bezeichnung	EVA 2023	EVA 2022	ERA 2021	FVA 2023	FVA 2022	FRA 2021
Fonds 947000		**Sonstige Zuschüsse der Länder**						
Operative Gebarung								
947000	861000	Lfd. Transferz. von Ländern	0,00	0,00	32.373,38	0,00	0,00	32.373,38
2	2121/3121	Transferertrag / -zahlungen von Trägern des öffentl. Rechts	0,00	0,00	32.373,38	0,00	0,00	32.373,38
1	**212/312**	**Erträge aus Transfers / Einzahl. aus Transfers (ohne KTs)**	**0,00**	**0,00**	**32.373,38**	**0,00**	**0,00**	**32.373,38**
SU	**21/31**	**Summe Erträge / Einzahlungen operative Gebarung**	**0,00**	**0,00**	**32.373,38**	**0,00**	**0,00**	**32.373,38**
SU	**22/32**	**Summe Aufwendungen / Auszahlungen operative Gebarung**	**0,00**	**0,00**	**0,00**	**0,00**	**0,00**	**0,00**
SA	**SA0/SA1**	**(0) Nettoergeb. (21-22) / SA (1) Geldfluss op. Geb. (31-32)**	**0,00**	**0,00**	**32.373,38**	**0,00**	**0,00**	**32.373,38**
SA	**SA0R**	**Saldo Haushaltsrücklagen**	**0,00**	**0,00**	**0,00**			
SA	**SA00**	**Nettoergebnis nach Zuweisung und Entnahmen von HH-Rücklagen**	**0,00**	**0,00**	**32.373,38**			
Investive Gebarung								
SU	**33**	**Summe Einzahlungen investive Gebarung**				**0,00**	**0,00**	**0,00**
SU	**34**	**Summe Auszahlungen investive Gebarung**				**0,00**	**0,00**	**0,00**
SA	**SA2**	**Saldo (2) Geldfluss aus der Investiven Gebarung (33-34)**				**0,00**	**0,00**	**0,00**
SA	**SA3**	**Saldo (3) Nettofinanzierungssaldo (SA1+SA2)**				**0,00**	**0,00**	**32.373,38**
Finanzierungstätigkeit								
SU	**35**	**Summe Einzahlungen aus der Finanzierungstätigkeit**				**0,00**	**0,00**	**0,00**
SU	**36**	**Summe Auszahlungen aus der Finanzierungstätigkeit**				**0,00**	**0,00**	**0,00**
SA	**SA4**	**Saldo (4) Geldfluss aus der Finanzierungstätigkeit (35-36)**				**0,00**	**0,00**	**0,00**
SA	**SA5**	**Saldo (5) Geldfluss aus VA-wirksamer Gebarung (SA3+SA4)**				**0,00**	**0,00**	**32.373,38**
Verrechnung zw. operativer Gebarung und investiven Vorhaben								
SA	**SA51**	**Saldo Geldfluss aus operativer Gebarung für invest. Vorhaben**				**0,00**	**0,00**	**0,00**

Voranschlag 2023

Detailnachweis VA / 947 Sonstige Zuschüsse der Länder - interne Vergütungen enthalten

Fonds	Konto	Bezeichnung	EVA 2023	EVA 2022	ERA 2021	FVA 2023	FVA 2022	FRA 2021
UA 947		**Sonstige Zuschüsse der Länder**						
UA 947	SA0/SA1	(0) Nettoergeb. (21-22) / SA (1) Geldfluss op. Geb. (31-32)	0,00	0,00	32.373,38	0,00	0,00	32.373,38
UA 947	SA00	Nettoergebnis nach Zuweisung und Entnahmen von HH-Rücklagen	0,00	0,00	32.373,38			
UA 947	SA2	Saldo (2) Geldfluss aus der Investiven Gebarung (33-34)				0,00	0,00	0,00
UA 947	SA3	Saldo (3) Nettofinanzierungssaldo (SA1+SA2)				0,00	0,00	32.373,38
UA 947	SA4	Saldo (4) Geldfluss aus der Finanzierungstätigkeit (35-36)				0,00	0,00	0,00
UA 947	SA5	Saldo (5) Geldfluss aus VA-wirksamer Gebarung (SA3+SA4)				0,00	0,00	32.373,38
A 94		**Finanzzuweisungen und Zuschüsse**						
A 94	SA0/SA1	(0) Nettoergeb. (21-22) / SA (1) Geldfluss op. Geb. (31-32)	245.700,00	303.000,00	366.924,31	245.700,00	303.000,00	366.924,31
A 94	SA00	Nettoergebnis nach Zuweisung und Entnahmen von HH-Rücklagen	245.700,00	303.000,00	366.924,31			
A 94	SA2	Saldo (2) Geldfluss aus der Investiven Gebarung (33-34)				0,00	0,00	0,00
A 94	SA3	Saldo (3) Nettofinanzierungssaldo (SA1+SA2)				245.700,00	303.000,00	366.924,31
A 94	SA4	Saldo (4) Geldfluss aus der Finanzierungstätigkeit (35-36)				0,00	0,00	0,00
A 94	SA5	Saldo (5) Geldfluss aus VA-wirksamer Gebarung (SA3+SA4)				245.700,00	303.000,00	366.924,31
A 94	SA51	Saldo Geldfluss aus operativer Gebarung für invest. Vorhaben				0,00	0,00	0,00

Voranschlag 2023

Detailnachweis VA / 990 Überschüsse und Abgänge (soweit nicht zugeordnet) - interne Vergütungen enthalten

Fonds	Konto	Bezeichnung	EVA 2023	EVA 2022	ERA 2021	FVA 2023	FVA 2022	FRA 2021
Fonds 990000		**Überschüsse und Abgänge (soweit nicht zu**						
Operative Gebarung								
SU 21/31		**Summe Erträge / Einzahlungen operative Gebarung**	**0,00**	**0,00**	**0,00**	**0,00**	**0,00**	**0,00**
SU 22/32		**Summe Aufwendungen / Auszahlungen operative Gebarung**	**0,00**	**0,00**	**0,00**	**0,00**	**0,00**	**0,00**
SA SA0/SA1		**(0) Nettoergeb. (21-22) / SA (1) Geldfluss op. Geb. (31-32)**	**0,00**	**0,00**	**0,00**	**0,00**	**0,00**	**0,00**
SA SA0R		**Saldo Haushaltsrücklagen**	**0,00**	**0,00**	**0,00**			
SA SA00		**Nettoergebnis nach Zuweisung und Entnahmen von HH-Rücklagen**	**0,00**	**0,00**	**0,00**			
Investive Gebarung								
SU 33		**Summe Einzahlungen investive Gebarung**				**0,00**	**0,00**	**0,00**
SU 34		**Summe Auszahlungen investive Gebarung**				**0,00**	**0,00**	**0,00**
SA SA2		**Saldo (2) Geldfluss aus der Investiven Gebarung (33-34)**				**0,00**	**0,00**	**0,00**
SA SA3		**Saldo (3) Nettofinanzierungssaldo (SA1+SA2)**				**0,00**	**0,00**	**0,00**
Finanzierungstätigkeit								
SU 35		**Summe Einzahlungen aus der Finanzierungstätigkeit**				**0,00**	**0,00**	**0,00**
SU 36		**Summe Auszahlungen aus der Finanzierungstätigkeit**				**0,00**	**0,00**	**0,00**
SA SA4		**Saldo (4) Geldfluss aus der Finanzierungstätigkeit (35-36)**				**0,00**	**0,00**	**0,00**
SA SA5		**Saldo (5) Geldfluss aus VA-wirksamer Gebarung (SA3+SA4)**				**0,00**	**0,00**	**0,00**
Verrechnung zw. operativer Gebarung und investiven Vorhaben								
990000	910000	Verrechnung OH u. AOH (Zu-/Rückführung)				388.300,00	648.300,00	453.134,65
2	3801	Auszahlungen aus operativer Gebarung für investive Vorhaben				388.300,00	648.300,00	453.134,65
1	**380**	**Auszahlungen aus operativer Gebarung für investive Vorhaben**				**388.300,00**	**648.300,00**	**453.134,65**
SA SA51		**Saldo Geldfluss aus operativer Gebarung für invest. Vorhaben**				**-388.300,00**	**-648.300,00**	**-453.134,65**

Voranschlag 2023

Detailnachweis VA / 990 Überschüsse und Abgänge (soweit nicht zugeordnet) - interne Vergütungen enthalten

Fonds	Konto	Bezeichnung	EVA 2023	EVA 2022	ERA 2021	FVA 2023	FVA 2022	FRA 2021
UA 990		**Überschüsse und Abgänge (soweit nicht zugeordnet)**						
UA 990	SA0/SA1	(0) Nettoergeb. (21-22) / SA (1) Geldfluss op. Geb. (31-32)	0,00	0,00	0,00	0,00	0,00	0,00
UA 990	SA00	Nettoergebnis nach Zuweisung und Entnahmen von HH-Rücklagen	0,00	0,00	0,00			
UA 990	SA2	Saldo (2) Geldfluss aus der Investiven Gebarung (33-34)				0,00	0,00	0,00
UA 990	SA3	Saldo (3) Nettofinanzierungssaldo (SA1+SA2)				0,00	0,00	0,00
UA 990	SA4	Saldo (4) Geldfluss aus der Finanzierungstätigkeit (35-36)				0,00	0,00	0,00
UA 990	SA5	Saldo (5) Geldfluss aus VA-wirksamer Gebarung (SA3+SA4)				0,00	0,00	0,00
A 99		**Jahresergebnis, Übergabe / Übernahme, Abwicklung d. Vorjahre**						
A 99	SA0/SA1	(0) Nettoergeb. (21-22) / SA (1) Geldfluss op. Geb. (31-32)	0,00	0,00	0,00	0,00	0,00	0,00
A 99	SA00	Nettoergebnis nach Zuweisung und Entnahmen von HH-Rücklagen	0,00	0,00	0,00			
A 99	SA2	Saldo (2) Geldfluss aus der Investiven Gebarung (33-34)				0,00	0,00	0,00
A 99	SA3	Saldo (3) Nettofinanzierungssaldo (SA1+SA2)				0,00	0,00	0,00
A 99	SA4	Saldo (4) Geldfluss aus der Finanzierungstätigkeit (35-36)				0,00	0,00	0,00
A 99	SA5	Saldo (5) Geldfluss aus VA-wirksamer Gebarung (SA3+SA4)				0,00	0,00	0,00
A 99	SA51	Saldo Geldfluss aus operativer Gebarung für invest. Vorhaben				-388.300,00	-648.300,00	-453.134,65
Gruppe 9		**Finanzwirtschaft**						
Gruppe 9	SA0/SA1	(0) Nettoergeb. (21-22) / SA (1) Geldfluss op. Geb. (31-32)	3.728.900,00	3.767.600,00	3.556.029,74	3.728.900,00	3.767.600,00	3.552.481,54
Gruppe 9	SA00	Nettoergebnis nach Zuweisung und Entnahmen von HH-Rücklagen	3.728.900,00	3.767.600,00	3.556.029,74			
Gruppe 9	SA2	Saldo (2) Geldfluss aus der Investiven Gebarung (33-34)				0,00	0,00	-28.860,00
Gruppe 9	SA3	Saldo (3) Nettofinanzierungssaldo (SA1+SA2)				3.728.900,00	3.767.600,00	3.523.621,54
Gruppe 9	SA4	Saldo (4) Geldfluss aus der Finanzierungstätigkeit (35-36)				0,00	0,00	0,00
Gruppe 9	SA5	Saldo (5) Geldfluss aus VA-wirksamer Gebarung (SA3+SA4)				3.728.900,00	3.767.600,00	3.523.621,54
Gruppe 9	SA51	Saldo Geldfluss aus operativer Gebarung für invest. Vorhaben				-388.300,00	-648.300,00	-453.134,65

Voranschlag 2023

Nachweis der Investitionstätigkeit und deren Finanzierung

Code Jahr	Vorhabensbez. Fonds	Konto	Investition Anschaffungs- Herstell.Kosten	Mittel Geldfluss oper. Gebarung	Finanzierung Gemeinde- Bedarfszuw.	Haushalts- rücklagen	Subventionen/ son. Kap.trans.	Darlehen	Finanzierungs- leasing	Veräuß. langfr. Vermögen/Son.	Ergebnis Finanzierungs- ergebnis	offene Verbindl. /Forderungen
II. Sonstige Investitionen												
2002023	**Sonstige Investitionen**											
2023	010000	020000	1.000,00	0,00	0,00	0,00	0,00	0,00	0,00	0,00	1.000,00	0,00
2023	010000	042000	1.000,00	0,00	0,00	0,00	0,00	0,00	0,00	0,00	1.000,00	0,00
2023	010000	084000	2.300,00	0,00	0,00	0,00	0,00	0,00	0,00	0,00	2.300,00	0,00
2023	031000	070000	2.000,00	0,00	0,00	0,00	0,00	0,00	0,00	0,00	2.000,00	0,00
2023	211000	020000	1.000,00	0,00	0,00	0,00	0,00	0,00	0,00	0,00	1.000,00	0,00
2023	211000	042000	11.500,00	0,00	0,00	0,00	0,00	0,00	0,00	0,00	11.500,00	0,00
2023	211000	084000	1.900,00	0,00	0,00	0,00	0,00	0,00	0,00	0,00	1.900,00	0,00
2023	240000	042000	2.000,00	0,00	0,00	0,00	0,00	0,00	0,00	0,00	2.000,00	0,00
2023	240000	084000	2.900,00	0,00	0,00	0,00	0,00	0,00	0,00	0,00	2.900,00	0,00
2023	240100	042000	1.000,00	0,00	0,00	0,00	0,00	0,00	0,00	0,00	1.000,00	0,00
2023	320000	042000	3.000,00	0,00	0,00	0,00	0,00	0,00	0,00	0,00	3.000,00	0,00
2023	612000	020000	2.000,00	0,00	0,00	0,00	0,00	0,00	0,00	0,00	2.000,00	0,00
2023	612000	030000	1.000,00	0,00	0,00	0,00	0,00	0,00	0,00	0,00	1.000,00	0,00
2023	612000	042000	1.000,00	0,00	0,00	0,00	0,00	0,00	0,00	0,00	1.000,00	0,00
2023	770000	006000	2.000,00	0,00	0,00	0,00	0,00	0,00	0,00	0,00	2.000,00	0,00
2023	815000	006000	1.500,00	0,00	0,00	0,00	0,00	0,00	0,00	0,00	1.500,00	0,00
2023	815000	042000	1.500,00	0,00	0,00	0,00	0,00	0,00	0,00	0,00	1.500,00	0,00
Summe	**2002023**		**38.600,00**	**0,00**	**0,00**	**0,00**	**0,00**	**0,00**	**0,00**	**0,00**	**38.600,00**	**0,00**
Saldo	**SA2**		**38.600,00**	**0,00**	**0,00**	**0,00**	**0,00**	**0,00**	**0,00**	**0,00**	**38.600,00**	**0,00**
Sonstige Investitionen												
Saldo	**SA1+SA2**		**38.600,00**	**0,00**	**0,00**	**0,00**	**0,00**	**0,00**	**0,00**	**0,00**	**38.600,00**	**0,00**
Investitionstätigkeit gesamt												

Voranschlag 2023

Teilbericht mehrjährige investive Einzelvorhaben

Code Jahr	Vorhabensbez. Fonds	Konto	Investition Anschaffungs- Herstell.Kosten	Mittel Geldfluss oper. Gebarung	Gemeinde- Bedarfszuw.	Finanzierung Haushalts- rücklagen	Subventionen/ son. Kap.trans.	Darlehen	Finanzierungs- leasing	Veräuß. langfr. Vermögen/Son.	Ergebnis Finanzierungs- ergebnis	offene Verbindl. /Forderungen
1200036	**Freiw. Feuerwehr Euratsfeld Fahrzeugankauf (163000_FF_FAHRZEUG)**											
Summe	**1200036**	**2021**	**450.000,00**	**168.400,00**	**0,00**	**0,00**	**168.401,11**	**0,00**	**0,00**	**0,00**	**113.198,89**	**0,00**
Summe	**1200036**	**2022**	**92.200,00**	**0,00**	**45.200,00**	**0,00**	**160.200,00**	**0,00**	**0,00**	**0,00**	**-113.200,00**	**0,00**
Saldo	**1200036**	**SA**	**542.200,00**	**168.400,00**	**45.200,00**	**0,00**	**328.601,11**	**0,00**	**0,00**	**0,00**	**-1,11**	
1200041	**Kindergarten 7. und 8. Gruppe (240000_KINDERG_7_8_GR)**											
Summe	**1200041**	**2020**	**0,00**	**0,00**	**0,00**	**0,00**	**160.493,39**	**0,00**	**0,00**	**0,00**	**-160.493,39**	**0,00**
Summe	**1200041**	**2021**	**117.155,24**	**0,00**	**0,00**	**0,00**	**0,00**	**0,00**	**0,00**	**0,00**	**117.155,24**	**0,00**
Summe	**1200041**	**2022**	**900.000,00**	**446.300,00**	**0,00**	**0,00**	**10.400,00**	**400.000,00**	**0,00**	**0,00**	**43.300,00**	**0,00**
2023	240000	042000	290.000,00	0,00	0,00	0,00	0,00	0,00	0,00	0,00	290.000,00	0,00
2023	240000	060000	20.500,00	0,00	0,00	0,00	0,00	0,00	0,00	0,00	20.500,00	0,00
2023	240000	061000	1.180.000,00	0,00	0,00	0,00	0,00	0,00	0,00	0,00	1.180.000,00	0,00
2023	240000	300000	0,00	0,00	0,00	0,00	14.200,00	0,00	0,00	0,00	-14.200,00	0,00
2023	240000	301000	0,00	0,00	0,00	0,00	60.000,00	0,00	0,00	0,00	-60.000,00	0,00
2023	240000	346000	0,00	0,00	0,00	0,00	0,00	916.000,00	0,00	0,00	-916.000,00	0,00
2023	240000	910000	0,00	250.300,00	0,00	0,00	0,00	0,00	0,00	0,00	-250.300,00	0,00
Summe	**1200041**	**2023**	**1.490.500,00**	**250.300,00**	**0,00**	**0,00**	**74.200,00**	**916.000,00**	**0,00**	**0,00**	**250.000,00**	**0,00**
2024	240000	300000	0,00	0,00	0,00	0,00	250.000,00	0,00	0,00	0,00	-250.000,00	0,00
Summe	**1200041**	**2024**	**0,00**	**0,00**	**0,00**	**0,00**	**250.000,00**	**0,00**	**0,00**	**0,00**	**-250.000,00**	**0,00**
Saldo	**1200041**	**SA**	**2.507.655,24**	**696.600,00**	**0,00**	**0,00**	**495.093,39**	**1.316.000,00**	**0,00**	**0,00**	**-38,15**	

Voranschlag 2023

Teilbericht mehrjährige investive Einzelvorhaben

Code Jahr	Vorhabensbez. Fonds	Konto	Investition Anschaffungs- Herstell.Kosten	Mittel Geldfluss oper. Gebarung	Finanzierung Gemeinde- Bedarfszuw.	Haushalts- rücklagen	Subventionen/ son. Kap.trans.	Darlehen	Finanzierungs- leasing	Veräuß. langfr. Vermögen/Son.	Ergebnis Finanzierungs- ergebnis	offene Verbindl. /Forderungen
1200043	**Tagesbetreuungseinrichtung (240100_TBE)**											
Summe	**1200043 2022**		**50.000,00**	**50.000,00**	**0,00**	**0,00**	**0,00**	**0,00**	**0,00**	**0,00**	**0,00**	**0,00**
2023	240100	042000	60.000,00	0,00	0,00	0,00	0,00	0,00	0,00	0,00	60.000,00	0,00
2023	240100	061000	350.000,00	0,00	0,00	0,00	0,00	0,00	0,00	0,00	350.000,00	0,00
2023	240100	301000	0,00	0,00	0,00	0,00	165.000,00	0,00	0,00	0,00	-165.000,00	0,00
2023	240100	346000	0,00	0,00	0,00	0,00	0,00	245.000,00	0,00	0,00	-245.000,00	0,00
Summe	**1200043 2023**		**410.000,00**	**0,00**	**0,00**	**0,00**	**165.000,00**	**245.000,00**	**0,00**	**0,00**	**0,00**	**0,00**
Saldo	**1200043 SA**		**460.000,00**	**50.000,00**	**0,00**	**0,00**	**165.000,00**	**245.000,00**	**0,00**	**0,00**	**0,00**	
1200040	**Fitnessparcours (269_FITNESSPARCOURS)**											
2023	269000	006000	45.000,00	0,00	0,00	0,00	0,00	0,00	0,00	0,00	45.000,00	0,00
2023	269000	301000	0,00	0,00	0,00	0,00	15.000,00	0,00	0,00	0,00	-15.000,00	0,00
2023	269000	910000	0,00	30.000,00	0,00	0,00	0,00	0,00	0,00	0,00	-30.000,00	0,00
Summe	**1200040 2023**		**45.000,00**	**30.000,00**	**0,00**	**0,00**	**15.000,00**	**0,00**	**0,00**	**0,00**	**0,00**	**0,00**
2024	269000	006000	25.000,00	0,00	0,00	0,00	0,00	0,00	0,00	0,00	25.000,00	0,00
2024	269000	301000	0,00	0,00	0,00	0,00	9.000,00	0,00	0,00	0,00	-9.000,00	0,00
2024	269000	910000	0,00	16.000,00	0,00	0,00	0,00	0,00	0,00	0,00	-16.000,00	0,00
Summe	**1200040 2024**		**25.000,00**	**16.000,00**	**0,00**	**0,00**	**9.000,00**	**0,00**	**0,00**	**0,00**	**0,00**	**0,00**
Saldo	**1200040 SA**		**70.000,00**	**46.000,00**	**0,00**	**0,00**	**24.000,00**	**0,00**	**0,00**	**0,00**	**0,00**	

Voranschlag 2023

Teilbericht mehrjährige investive Einzelvorhaben

Code Jahr	Vorhabensbez. Fonds	Konto	Investition Anschaffungs- Herstell.Kosten	Mittel Geldfluss oper. Gebarung	Finanzierung Gemeinde- Bedarfszuw.	Haushalts- rücklagen	Subventionen/ son. Kap.trans.	Darlehen	Finanzierungs- leasing	Veräuß. langfr. Vermögen/Son.	Ergebnis Finanzierungs- ergebnis	offene Verbindl. /Forderungen
1200038	**Straßenbau (612000_STRASSENBAU_2020)**											
Saldo	**1200038**	**2019**	**0,00**	**0,00**	**0,00**	**0,00**	**0,00**	**0,00**	**0,00**	**0,00**	**-35.344,02**	**0,00**
Summe	**1200038**	**2020**	**229.842,44**	**0,00**	**115.000,00**	**19.498,42**	**60.000,00**	**0,00**	**0,00**	**0,00**	**35.344,02**	**0,00**
Summe	**1200038**	**2021**	**354.935,36**	**4.333,91**	**240.000,00**	**0,00**	**43.601,45**	**67.000,00**	**0,00**	**0,00**	**0,00**	**3.482,90**
Summe	**1200038**	**2022**	**475.500,00**	**9.800,00**	**390.000,00**	**53.700,00**	**22.000,00**	**0,00**	**0,00**	**0,00**	**0,00**	**0,00**
2023	612000	003000	5.000,00	0,00	0,00	0,00	0,00	0,00	0,00	0,00	5.000,00	0,00
2023	612000	060000	295.000,00	0,00	0,00	0,00	0,00	0,00	0,00	0,00	295.000,00	0,00
2023	612000	301000	0,00	0,00	0,00	0,00	10.000,00	0,00	0,00	0,00	-10.000,00	0,00
2023	612000	871000	0,00	0,00	290.000,00	0,00	0,00	0,00	0,00	0,00	-290.000,00	0,00
Summe	**1200038**	**2023**	**300.000,00**	**0,00**	**290.000,00**	**0,00**	**10.000,00**	**0,00**	**0,00**	**0,00**	**0,00**	**0,00**
2024	612000	006000	100.000,00	0,00	0,00	0,00	0,00	0,00	0,00	0,00	100.000,00	0,00
2024	612000	060000	145.000,00	0,00	0,00	0,00	0,00	0,00	0,00	0,00	145.000,00	0,00
2024	612000	301000	0,00	0,00	0,00	0,00	10.000,00	0,00	0,00	0,00	-10.000,00	0,00
2024	612000	871000	0,00	0,00	235.000,00	0,00	0,00	0,00	0,00	0,00	-235.000,00	0,00
Summe	**1200038**	**2024**	**245.000,00**	**0,00**	**235.000,00**	**0,00**	**10.000,00**	**0,00**	**0,00**	**0,00**	**0,00**	**0,00**
2025	612000	060000	145.000,00	0,00	0,00	0,00	0,00	0,00	0,00	0,00	145.000,00	0,00
2025	612000	301000	0,00	0,00	0,00	0,00	10.000,00	0,00	0,00	0,00	-10.000,00	0,00
2025	612000	871000	0,00	0,00	135.000,00	0,00	0,00	0,00	0,00	0,00	-135.000,00	0,00
Summe	**1200038**	**2025**	**145.000,00**	**0,00**	**135.000,00**	**0,00**	**10.000,00**	**0,00**	**0,00**	**0,00**	**0,00**	**0,00**
2026	612000	060000	145.000,00	0,00	0,00	0,00	0,00	0,00	0,00	0,00	145.000,00	0,00
2026	612000	301000	0,00	0,00	0,00	0,00	10.000,00	0,00	0,00	0,00	-10.000,00	0,00
2026	612000	871000	0,00	0,00	135.000,00	0,00	0,00	0,00	0,00	0,00	-135.000,00	0,00
Summe	**1200038**	**2026**	**145.000,00**	**0,00**	**135.000,00**	**0,00**	**10.000,00**	**0,00**	**0,00**	**0,00**	**0,00**	**0,00**

Voranschlag 2023

Teilbericht mehrjährige investive Einzelvorhaben

Code Jahr	Vorhabensbez. Fonds	Konto	Investition Anschaffungs- Herstell.Kosten	Mittel Geldfluss oper. Gebarung	Finanzierung Gemeinde- Bedarfszuw.	Haushalts- rücklagen	Subventionen/ son. Kap.trans.	Darlehen	Finanzierungs- leasing	Veräuß. langfr. Vermögen/Son.	Ergebnis Finanzierungs- ergebnis	offene Verbindl. /Forderungen
2027	612000	060000	145.000,00	0,00	0,00	0,00	0,00	0,00	0,00	0,00	145.000,00	0,00
2027	612000	301000	0,00	0,00	0,00	0,00	10.000,00	0,00	0,00	0,00	-10.000,00	0,00
2027	612000	871000	0,00	0,00	135.000,00	0,00	0,00	0,00	0,00	0,00	-135.000,00	0,00
Summe	**1200038**	**2027**	**145.000,00**	**0,00**	**135.000,00**	**0,00**	**10.000,00**	**0,00**	**0,00**	**0,00**	**0,00**	**0,00**
Saldo	**1200038**	**SA**	**2.040.277,80**	**14.133,91**	**1.675.000,00**	**73.198,42**	**175.601,45**	**67.000,00**	**0,00**	**0,00**	**0,00**	
1200013	**Hochwasserschutz (639000_26)**											
Summe	**1200013**	**2021**	**99.009,50**	**36.009,50**	**0,00**	**0,00**	**0,00**	**63.000,00**	**0,00**	**0,00**	**0,00**	**0,00**
Summe	**1200013**	**2022**	**18.000,00**	**18.000,00**	**0,00**	**0,00**	**0,00**	**0,00**	**0,00**	**0,00**	**0,00**	**0,00**
2023	639000	060000	16.000,00	0,00	0,00	0,00	0,00	0,00	0,00	0,00	16.000,00	0,00
2023	639000	910000	0,00	16.000,00	0,00	0,00	0,00	0,00	0,00	0,00	-16.000,00	0,00
Summe	**1200013**	**2023**	**16.000,00**	**16.000,00**	**0,00**	**0,00**	**0,00**	**0,00**	**0,00**	**0,00**	**0,00**	**0,00**
2024	639000	060000	80.000,00	0,00	0,00	0,00	0,00	0,00	0,00	0,00	80.000,00	0,00
2024	639000	910000	0,00	80.000,00	0,00	0,00	0,00	0,00	0,00	0,00	-80.000,00	0,00
Summe	**1200013**	**2024**	**80.000,00**	**80.000,00**	**0,00**	**0,00**	**0,00**	**0,00**	**0,00**	**0,00**	**0,00**	**0,00**
2025	639000	060000	33.000,00	0,00	0,00	0,00	0,00	0,00	0,00	0,00	33.000,00	0,00
2025	639000	910000	0,00	33.000,00	0,00	0,00	0,00	0,00	0,00	0,00	-33.000,00	0,00
Summe	**1200013**	**2025**	**33.000,00**	**33.000,00**	**0,00**	**0,00**	**0,00**	**0,00**	**0,00**	**0,00**	**0,00**	**0,00**
Saldo	**1200013**	**SA**	**246.009,50**	**183.009,50**	**0,00**	**0,00**	**0,00**	**63.000,00**	**0,00**	**0,00**	**0,00**	

Voranschlag 2023

Teilbericht mehrjährige investive Einzelvorhaben

Code Jahr	Vorhabensbez. Fonds	Konto	Investition Anschaffungs- Herstell.Kosten	Mittel Geldfluss oper. Gebarung	Finanzierung Gemeinde- Bedarfszuw.	Haushalts- rücklagen	Subventionen/ son. Kap.trans.	Darlehen	Finanzierungs- leasing	Veräuß. langfr. Vermögen/Son.	Ergebnis Finanzierungs- ergebnis	offene Verbindl. /Forderungen
1200009	**Güterwegebau (710000_3)**											
Summe	**1200009 2020**		**42.166,25**	**17.166,25**	**12.500,00**	**0,00**	**12.500,00**	**0,00**	**0,00**	**0,00**	**0,00**	**0,00**
Summe	**1200009 2021**		**49.374,21**	**24.874,21**	**12.250,00**	**0,00**	**12.250,00**	**0,00**	**0,00**	**0,00**	**0,00**	**0,00**
Summe	**1200009 2022**		**50.000,00**	**25.000,00**	**12.500,00**	**0,00**	**12.500,00**	**0,00**	**0,00**	**0,00**	**0,00**	**0,00**
2023	710000	002000	120.000,00	0,00	0,00	0,00	0,00	0,00	0,00	0,00	120.000,00	0,00
2023	710000	301000	0,00	0,00	0,00	0,00	33.000,00	0,00	0,00	0,00	-33.000,00	0,00
2023	710000	871000	0,00	0,00	33.000,00	0,00	0,00	0,00	0,00	0,00	-33.000,00	0,00
2023	710000	910000	0,00	54.000,00	0,00	0,00	0,00	0,00	0,00	0,00	-54.000,00	0,00
Summe	**1200009 2023**		**120.000,00**	**54.000,00**	**33.000,00**	**0,00**	**33.000,00**	**0,00**	**0,00**	**0,00**	**0,00**	**0,00**
2024	710000	002000	50.000,00	0,00	0,00	0,00	0,00	0,00	0,00	0,00	50.000,00	0,00
2024	710000	301000	0,00	0,00	0,00	0,00	13.800,00	0,00	0,00	0,00	-13.800,00	0,00
2024	710000	871000	0,00	0,00	13.700,00	0,00	0,00	0,00	0,00	0,00	-13.700,00	0,00
2024	710000	910000	0,00	22.500,00	0,00	0,00	0,00	0,00	0,00	0,00	-22.500,00	0,00
Summe	**1200009 2024**		**50.000,00**	**22.500,00**	**13.700,00**	**0,00**	**13.800,00**	**0,00**	**0,00**	**0,00**	**0,00**	**0,00**
2025	710000	002000	50.000,00	0,00	0,00	0,00	0,00	0,00	0,00	0,00	50.000,00	0,00
2025	710000	301000	0,00	0,00	0,00	0,00	13.800,00	0,00	0,00	0,00	-13.800,00	0,00
2025	710000	871000	0,00	0,00	13.700,00	0,00	0,00	0,00	0,00	0,00	-13.700,00	0,00
2025	710000	910000	0,00	22.500,00	0,00	0,00	0,00	0,00	0,00	0,00	-22.500,00	0,00
Summe	**1200009 2025**		**50.000,00**	**22.500,00**	**13.700,00**	**0,00**	**13.800,00**	**0,00**	**0,00**	**0,00**	**0,00**	**0,00**
2026	710000	002000	50.000,00	0,00	0,00	0,00	0,00	0,00	0,00	0,00	50.000,00	0,00
2026	710000	301000	0,00	0,00	0,00	0,00	13.800,00	0,00	0,00	0,00	-13.800,00	0,00
2026	710000	871000	0,00	0,00	13.700,00	0,00	0,00	0,00	0,00	0,00	-13.700,00	0,00
2026	710000	910000	0,00	22.500,00	0,00	0,00	0,00	0,00	0,00	0,00	-22.500,00	0,00
Summe	**1200009 2026**		**50.000,00**	**22.500,00**	**13.700,00**	**0,00**	**13.800,00**	**0,00**	**0,00**	**0,00**	**0,00**	**0,00**

Voranschlag 2023

Teilbericht mehrjährige investive Einzelvorhaben

Code	Vorhabensbez.		Investition		Finanzierung						Ergebnis	
Jahr	Fonds	Konto	Anschaffungs-Herstell.Kosten	Mittel Geldfluss oper. Gebarung	Gemeinde-Bedarfszuw.	Haushalts-rücklagen	Subventionen/ son. Kap.trans.	Darlehen	Finanzierungs-leasing	Veräuß. langfr. Vermögen/Son.	Finanzierungs-ergebnis	offene Verbindl. /Forderungen
2027	710000	002000	50.000,00	0,00	0,00	0,00	0,00	0,00	0,00	0,00	50.000,00	0,00
2027	710000	301000	0,00	0,00	0,00	0,00	13.800,00	0,00	0,00	0,00	-13.800,00	0,00
2027	710000	871000	0,00	0,00	13.700,00	0,00	0,00	0,00	0,00	0,00	-13.700,00	0,00
2027	710000	910000	0,00	22.500,00	0,00	0,00	0,00	0,00	0,00	0,00	-22.500,00	0,00
Summe	**1200009**	**2027**	**50.000,00**	**22.500,00**	**13.700,00**	**0,00**	**13.800,00**	**0,00**	**0,00**	**0,00**	**0,00**	**0,00**
Saldo	**1200009**	**SA**	**461.540,46**	**211.040,46**	**125.050,00**	**0,00**	**125.450,00**	**0,00**	**0,00**	**0,00**	**0,00**	

Voranschlag 2023

Teilbericht mehrjährige investive Einzelvorhaben

Code Jahr	Vorhabensbez. Fonds	Konto	Investition Anschaffungs- Herstell.Kosten	Mittel Geldfluss oper. Gebarung	Finanzierung Gemeinde- Bedarfszuw.	Haushalts- rücklagen	Subventionen/ son. Kap.trans.	Darlehen	Finanzierungs- leasing	Veräuß. langfr. Vermögen/Son.	Ergebnis Finanzierungs- ergebnis	offene Verbindl. /Forderungen
1200026	**Straßenbeleuchtung (816000_24)**											
Summe	**1200026 2020**		**17.944,88**	**16.644,88**	**1.300,00**	**0,00**	**0,00**	**0,00**	**0,00**	**0,00**	**0,00**	**0,00**
Summe	**1200026 2021**		**25.194,74**	**25.194,74**	**0,00**	**0,00**	**0,00**	**0,00**	**0,00**	**0,00**	**0,00**	**0,00**
Summe	**1200026 2022**		**20.000,00**	**19.200,00**	**800,00**	**0,00**	**0,00**	**0,00**	**0,00**	**0,00**	**0,00**	**0,00**
2023	816000	060000	100.000,00	0,00	0,00	0,00	0,00	0,00	0,00	0,00	100.000,00	0,00
2023	816000	300000	0,00	0,00	0,00	0,00	7.000,00	0,00	0,00	0,00	-7.000,00	0,00
2023	816000	871000	0,00	0,00	60.000,00	0,00	0,00	0,00	0,00	0,00	-60.000,00	0,00
2023	816000	910000	0,00	33.000,00	0,00	0,00	0,00	0,00	0,00	0,00	-33.000,00	0,00
Summe	**1200026 2023**		**100.000,00**	**33.000,00**	**60.000,00**	**0,00**	**7.000,00**	**0,00**	**0,00**	**0,00**	**0,00**	**0,00**
2024	816000	060000	150.000,00	0,00	0,00	0,00	0,00	0,00	0,00	0,00	150.000,00	0,00
2024	816000	871000	0,00	0,00	85.000,00	0,00	0,00	0,00	0,00	0,00	-85.000,00	0,00
2024	816000	910000	0,00	65.000,00	0,00	0,00	0,00	0,00	0,00	0,00	-65.000,00	0,00
Summe	**1200026 2024**		**150.000,00**	**65.000,00**	**85.000,00**	**0,00**	**0,00**	**0,00**	**0,00**	**0,00**	**0,00**	**0,00**
2025	816000	060000	50.000,00	0,00	0,00	0,00	0,00	0,00	0,00	0,00	50.000,00	0,00
2025	816000	871000	0,00	0,00	1.000,00	0,00	0,00	0,00	0,00	0,00	-1.000,00	0,00
2025	816000	910000	0,00	49.000,00	0,00	0,00	0,00	0,00	0,00	0,00	-49.000,00	0,00
Summe	**1200026 2025**		**50.000,00**	**49.000,00**	**1.000,00**	**0,00**	**0,00**	**0,00**	**0,00**	**0,00**	**0,00**	**0,00**
2026	816000	060000	20.000,00	0,00	0,00	0,00	0,00	0,00	0,00	0,00	20.000,00	0,00
2026	816000	871000	0,00	0,00	500,00	0,00	0,00	0,00	0,00	0,00	-500,00	0,00
2026	816000	910000	0,00	19.500,00	0,00	0,00	0,00	0,00	0,00	0,00	-19.500,00	0,00
Summe	**1200026 2026**		**20.000,00**	**19.500,00**	**500,00**	**0,00**	**0,00**	**0,00**	**0,00**	**0,00**	**0,00**	**0,00**
2027	816000	060000	20.000,00	0,00	0,00	0,00	0,00	0,00	0,00	0,00	20.000,00	0,00
2027	816000	871000	0,00	0,00	500,00	0,00	0,00	0,00	0,00	0,00	-500,00	0,00
2027	816000	910000	0,00	19.500,00	0,00	0,00	0,00	0,00	0,00	0,00	-19.500,00	0,00

Voranschlag 2023

Teilbericht mehrjährige investive Einzelvorhaben

Code Jahr	Vorhabensbez. Fonds	Konto	Investition Anschaffungs- Herstell.Kosten	Mittel Geldfluss oper. Gebarung	Finanzierung Gemeinde- Bedarfszuw.	Haushalts- rücklagen	Subventionen/ son. Kap.trans.	Darlehen	Finanzierungs- leasing	Veräuß. langfr. Vermögen/Son.	Ergebnis Finanzierungs- ergebnis	offene Verbindl. /Forderungen
Summe	**1200026**	**2027**	**20.000,00**	**19.500,00**	**500,00**	**0,00**	**0,00**	**0,00**	**0,00**	**0,00**	**0,00**	**0,00**
Saldo	**1200026**	**SA**	**403.139,62**	**247.039,62**	**149.100,00**	**0,00**	**7.000,00**	**0,00**	**0,00**	**0,00**	**0,00**	
1200025	**Grundbesitz (840000_21)**											
Summe	**1200025**	**2020**	**313.515,82**	**160.918,62**	**0,00**	**0,00**	**0,00**	**152.597,20**	**0,00**	**0,00**	**0,00**	**0,00**
Summe	**1200025**	**2021**	**111.871,70**	**111.871,70**	**0,00**	**0,00**	**0,00**	**0,00**	**0,00**	**0,00**	**0,00**	**0,00**
Summe	**1200025**	**2022**	**30.000,00**	**30.000,00**	**0,00**	**0,00**	**0,00**	**0,00**	**0,00**	**0,00**	**0,00**	**0,00**
2023	840000	001000	130.000,00	0,00	0,00	0,00	0,00	0,00	0,00	0,00	130.000,00	0,00
2023	840000	346000	0,00	0,00	0,00	0,00	0,00	130.000,00	0,00	0,00	-130.000,00	0,00
Summe	**1200025**	**2023**	**130.000,00**	**0,00**	**0,00**	**0,00**	**0,00**	**130.000,00**	**0,00**	**0,00**	**0,00**	**0,00**
Saldo	**1200025**	**SA**	**585.387,52**	**302.790,32**	**0,00**	**0,00**	**0,00**	**282.597,20**	**0,00**	**0,00**	**0,00**	

Voranschlag 2023

Teilbericht mehrjährige investive Einzelvorhaben

Code Jahr	Vorhabensbez. Fonds	Konto	Investition Anschaffungs- Herstell.Kosten	Mittel Geldfluss oper. Gebarung	Finanzierung Gemeinde- Bedarfszuw.	Haushalts- rücklagen	Subventionen/ son. Kap.trans.	Darlehen	Finanzierungs- leasing	Veräuß. langfr. Vermögen/Son.	Ergebnis Finanzierungs- ergebnis	offene Verbindl. /Forderungen
1200020	**Wasserversorgungsanlage (850000_7)**											
Summe	**1200020 2020**		**81.879,16**	**0,00**	**0,00**	**31.605,00**	**50.274,16**	**0,00**	**0,00**	**0,00**	**0,00**	**0,00**
Summe	**1200020 2021**		**139.104,43**	**0,00**	**0,00**	**0,00**	**28.104,43**	**111.000,00**	**0,00**	**0,00**	**0,00**	**726,50**
Summe	**1200020 2022**		**60.000,00**	**0,00**	**0,00**	**20.400,00**	**39.600,00**	**0,00**	**0,00**	**0,00**	**0,00**	**0,00**
2023	850000	020000	10.000,00	0,00	0,00	0,00	0,00	0,00	0,00	0,00	10.000,00	0,00
2023	850000	042000	10.000,00	0,00	0,00	0,00	0,00	0,00	0,00	0,00	10.000,00	0,00
2023	850000	060000	90.000,00	0,00	0,00	0,00	0,00	0,00	0,00	0,00	90.000,00	0,00
2023	850000	301000	0,00	0,00	0,00	0,00	20.000,00	0,00	0,00	0,00	-20.000,00	0,00
2023	850000	346000	0,00	0,00	0,00	0,00	0,00	90.000,00	0,00	0,00	-90.000,00	0,00
Summe	**1200020 2023**		**110.000,00**	**0,00**	**0,00**	**0,00**	**20.000,00**	**90.000,00**	**0,00**	**0,00**	**0,00**	**0,00**
2024	850000	020000	20.000,00	0,00	0,00	0,00	0,00	0,00	0,00	0,00	20.000,00	0,00
2024	850000	042000	110.000,00	0,00	0,00	0,00	0,00	0,00	0,00	0,00	110.000,00	0,00
2024	850000	301000	0,00	0,00	0,00	0,00	78.000,00	0,00	0,00	0,00	-78.000,00	0,00
2024	850000	346000	0,00	0,00	0,00	0,00	0,00	52.000,00	0,00	0,00	-52.000,00	0,00
Summe	**1200020 2024**		**130.000,00**	**0,00**	**0,00**	**0,00**	**78.000,00**	**52.000,00**	**0,00**	**0,00**	**0,00**	**0,00**
2025	850000	060000	50.000,00	0,00	0,00	0,00	0,00	0,00	0,00	0,00	50.000,00	0,00
2025	850000	346000	0,00	0,00	0,00	0,00	0,00	50.000,00	0,00	0,00	-50.000,00	0,00
Summe	**1200020 2025**		**50.000,00**	**0,00**	**0,00**	**0,00**	**0,00**	**50.000,00**	**0,00**	**0,00**	**0,00**	**0,00**
2027	850000	060000	50.000,00	0,00	0,00	0,00	0,00	0,00	0,00	0,00	50.000,00	0,00
2027	850000	894001	0,00	0,00	0,00	50.000,00	0,00	0,00	0,00	0,00	-50.000,00	0,00
Summe	**1200020 2027**		**50.000,00**	**0,00**	**0,00**	**50.000,00**	**0,00**	**0,00**	**0,00**	**0,00**	**0,00**	**0,00**
Saldo	**1200020 SA**		**620.983,59**	**0,00**	**0,00**	**102.005,00**	**215.978,59**	**303.000,00**	**0,00**	**0,00**	**0,00**	

Voranschlag 2023

Teilbericht mehrjährige investive Einzelvorhaben

Code Jahr	Vorhabensbez. Fonds	Konto	Investition Anschaffungs- Herstell.Kosten	Mittel Geldfluss oper. Gebarung	Finanzierung Gemeinde- Bedarfszuw.	Haushalts- rücklagen	Subventionen/ son. Kap.trans.	Darlehen	Finanzierungs- leasing	Veräuß. langfr. Vermögen/Son.	Ergebnis Finanzierungs- ergebnis	offene Verbindl. /Forderungen
1200019	**Abwasserbeseitigung - Kanalbau (851000_4)**											
Summe	**1200019 2020**		**19.439,29**	**0,00**	**0,00**	**19.439,29**	**0,00**	**0,00**	**0,00**	**0,00**	**0,00**	**0,00**
Summe	**1200019 2021**		**286.047,04**	**0,00**	**0,00**	**0,00**	**41.047,04**	**245.000,00**	**0,00**	**0,00**	**0,00**	**3.675,08**
Summe	**1200019 2022**		**32.000,00**	**0,00**	**0,00**	**0,00**	**32.000,00**	**0,00**	**0,00**	**0,00**	**0,00**	**0,00**
2023	851000	060000	115.000,00	0,00	0,00	0,00	0,00	0,00	0,00	0,00	115.000,00	0,00
2023	851000	082000	25.000,00	0,00	0,00	0,00	0,00	0,00	0,00	0,00	25.000,00	0,00
2023	851000	346000	0,00	0,00	0,00	0,00	0,00	115.000,00	0,00	0,00	-115.000,00	0,00
2023	851000	894001	0,00	0,00	0,00	25.000,00	0,00	0,00	0,00	0,00	-25.000,00	0,00
Summe	**1200019 2023**		**140.000,00**	**0,00**	**0,00**	**25.000,00**	**0,00**	**115.000,00**	**0,00**	**0,00**	**0,00**	**0,00**
2025	851000	060000	100.000,00	0,00	0,00	0,00	0,00	0,00	0,00	0,00	100.000,00	0,00
2025	851000	346000	0,00	0,00	0,00	0,00	0,00	100.000,00	0,00	0,00	-100.000,00	0,00
Summe	**1200019 2025**		**100.000,00**	**0,00**	**0,00**	**0,00**	**0,00**	**100.000,00**	**0,00**	**0,00**	**0,00**	**0,00**
2027	851000	060000	100.000,00	0,00	0,00	0,00	0,00	0,00	0,00	0,00	100.000,00	0,00
2027	851000	894001	0,00	0,00	0,00	100.000,00	0,00	0,00	0,00	0,00	-100.000,00	0,00
Summe	**1200019 2027**		**100.000,00**	**0,00**	**0,00**	**100.000,00**	**0,00**	**0,00**	**0,00**	**0,00**	**0,00**	**0,00**
Saldo	**1200019 SA**		**677.486,33**	**0,00**	**0,00**	**144.439,29**	**73.047,04**	**460.000,00**	**0,00**	**0,00**	**0,00**	

Voranschlag 2023

Teilbericht mehrjährige investive Einzelvorhaben

Code Jahr	Vorhabensbez. Fonds	Konto	Investition Anschaffungs- Herstell.Kosten	Mittel Geldfluss oper. Gebarung	Finanzierung Gemeinde- Bedarfszuw.	Haushalts- rücklagen	Subventionen/ son. Kap.trans.	Darlehen	Finanzierungs- leasing	Veräuß. langfr. Vermögen/Son.	Ergebnis Finanzierungs- ergebnis	offene Verbindl. /Forderungen
1200015	**Lichtwellenleiter (859000_37)**											
Summe	**1200015 2020**		**34.691,38**	**34.691,38**	**0,00**	**0,00**	**0,00**	**0,00**	**0,00**	**0,00**	**0,00**	**0,00**
Summe	**1200015 2021**		**22.648,83**	**22.648,83**	**0,00**	**0,00**	**0,00**	**0,00**	**0,00**	**0,00**	**0,00**	**0,00**
Summe	**1200015 2022**		**50.000,00**	**50.000,00**	**0,00**	**0,00**	**0,00**	**0,00**	**0,00**	**0,00**	**0,00**	**0,00**
2023	859000	060000	5.000,00	0,00	0,00	0,00	0,00	0,00	0,00	0,00	5.000,00	0,00
2023	859000	910000	0,00	5.000,00	0,00	0,00	0,00	0,00	0,00	0,00	-5.000,00	0,00
Summe	**1200015 2023**		**5.000,00**	**5.000,00**	**0,00**	**0,00**	**0,00**	**0,00**	**0,00**	**0,00**	**0,00**	**0,00**
2024	859000	060000	5.000,00	0,00	0,00	0,00	0,00	0,00	0,00	0,00	5.000,00	0,00
2024	859000	910000	0,00	5.000,00	0,00	0,00	0,00	0,00	0,00	0,00	-5.000,00	0,00
Summe	**1200015 2024**		**5.000,00**	**5.000,00**	**0,00**	**0,00**	**0,00**	**0,00**	**0,00**	**0,00**	**0,00**	**0,00**
2025	859000	060000	5.000,00	0,00	0,00	0,00	0,00	0,00	0,00	0,00	5.000,00	0,00
2025	859000	910000	0,00	5.000,00	0,00	0,00	0,00	0,00	0,00	0,00	-5.000,00	0,00
Summe	**1200015 2025**		**5.000,00**	**5.000,00**	**0,00**	**0,00**	**0,00**	**0,00**	**0,00**	**0,00**	**0,00**	**0,00**
2026	859000	060000	5.000,00	0,00	0,00	0,00	0,00	0,00	0,00	0,00	5.000,00	0,00
2026	859000	910000	0,00	5.000,00	0,00	0,00	0,00	0,00	0,00	0,00	-5.000,00	0,00
Summe	**1200015 2026**		**5.000,00**	**5.000,00**	**0,00**	**0,00**	**0,00**	**0,00**	**0,00**	**0,00**	**0,00**	**0,00**
2027	859000	060000	5.000,00	0,00	0,00	0,00	0,00	0,00	0,00	0,00	5.000,00	0,00
2027	859000	910000	0,00	5.000,00	0,00	0,00	0,00	0,00	0,00	0,00	-5.000,00	0,00
Summe	**1200015 2027**		**5.000,00**	**5.000,00**	**0,00**	**0,00**	**0,00**	**0,00**	**0,00**	**0,00**	**0,00**	**0,00**
Saldo	**1200015 SA**		**132.340,21**	**132.340,21**	**0,00**	**0,00**	**0,00**	**0,00**	**0,00**	**0,00**	**0,00**	

Voranschlag 2023

Teilbericht mehrjährige investive Einzelvorhaben

Code Jahr	Vorhabensbez. Fonds	Konto	Investition Anschaffungs- Herstell.Kosten	Mittel Geldfluss oper. Gebarung	Gemeinde- Bedarfszuw.	Haushalts- rücklagen	Finanzierung Subventionen/ son. Kap.trans.	Darlehen	Finanzierungs- leasing	Veräuß. langfr. Vermögen/Son.	Ergebnis Finanzierungs- ergebnis	offene Verbindl. /Forderungen
1200044	**Photovoltaikanlage Kindergarten (8591_PV_KINDERGARTEN)**											
2023	859100	050000	200.000,00	0,00	0,00	0,00	0,00	0,00	0,00	0,00	200.000,00	0,00
2023	859100	307000	0,00	0,00	0,00	0,00	200.000,00	0,00	0,00	0,00	-200.000,00	0,00
Summe	**1200044**	**2023**	**200.000,00**	**0,00**	**0,00**	**0,00**	**200.000,00**	**0,00**	**0,00**	**0,00**	**0,00**	**0,00**
Saldo	**1200044**	**SA**	**200.000,00**	**0,00**	**0,00**	**0,00**	**200.000,00**	**0,00**	**0,00**	**0,00**	**0,00**	
1200029	**PfarrGemeindeZentrum (894000_32)**											
Summe	**1200029**	**2020**	**0,00**	**0,00**	**0,00**	**0,00**	**0,00**	**0,00**	**0,00**	**0,00**	**0,00**	**0,00**
Saldo	**1200029**	**SA**	**0,00**	**0,00**	**0,00**	**0,00**	**0,00**	**0,00**	**0,00**	**0,00**	**0,00**	
Saldo	**SA+SA+...**		**8.947.020,27**	**2.051.354,02**	**1.994.350,00**	**319.642,71**	**1.809.771,58**	**2.736.597,20**	**0,00**	**0,00**	**-39,26**	
mehrjährige investive Einzelvorhaben gesamt												

Voranschlag 2023

Jahressummen investive Einzelvorhaben

	Investition				Finanzierung					Ergebnis	
Jahr	Anschaffungs-Herstell.Kosten	davon sonst.Kosten	Mittel Geldfluss oper. Gebarung	Gemeinde-Bedarfszuw.	Haushalts-rücklagen	Subventionen/ son. Kap.trans.	Darlehen	Finanzierungs-leasing	Veräuß. langfr. Vermögen/Son.	Finanzierungs-ergebnis	offene Verbindl. /Forderungen
2019	0,00	0,00	0,00	0,00	0,00	0,00	0,00	0,00	0,00	-35.344,02	0,00
2020	739.479,22	0,00	229.421,13	128.800,00	70.542,71	283.267,55	152.597,20	0,00	0,00	-125.149,37	0,00
2021	1.655.341,05	0,00	393.332,89	252.250,00	0,00	293.404,03	486.000,00	0,00	0,00	230.354,13	7.884,48
2022	1.777.700,00	0,00	648.300,00	448.500,00	74.100,00	276.700,00	400.000,00	0,00	0,00	-69.900,00	0,00
2023	3.066.500,00	0,00	388.300,00	383.000,00	25.000,00	524.200,00	1.496.000,00	0,00	0,00	250.000,00	0,00
2024	685.000,00	0,00	188.500,00	333.700,00	0,00	360.800,00	52.000,00	0,00	0,00	-250.000,00	0,00
2025	433.000,00	0,00	109.500,00	149.700,00	0,00	23.800,00	150.000,00	0,00	0,00	0,00	0,00
2026	220.000,00	0,00	47.000,00	149.200,00	0,00	23.800,00	0,00	0,00	0,00	0,00	0,00
2027	370.000,00	0,00	47.000,00	149.200,00	150.000,00	23.800,00	0,00	0,00	0,00	0,00	0,00
Saldo	**8.947.020,27**	**0,00**	**2.051.354,02**	**1.994.350,00**	**319.642,71**	**1.809.771,58**	**2.736.597,20**	**0,00**	**0,00**	**-39,26**	

Voranschlag 2023

Anlage 5b - Voranschlagsquerschnitt (Gemeinden)

VQS LNR	Zuordnung der MVAG	UK / Bezeichnung Anmerkungen	Gesamthaushalt	Haushalt ohne Quasi-KG	Quasi-KG (*)
	Mittelaufbringung (Erträge bzw. Einzahlungen und erhaltene Kapitaltransfers)				
10	2114, 2115	Erträge aus Leistungen, Miet- und Pachtertrag	274.100,00	215.900,00	58.200,00
11	2116	Erträge aus Veräußerungen, sonstige Erträge ohne Gruppe (Konto) 806, 807	21.600,00	20.600,00	1.000,00
12	2117	Nicht finanzierungswirksame operative Erträge ohne Gruppe (Konto) 817, 819, 891	0,00	0,00	0,00
13	212X	Transfers, Kapitaltransfers aus Gemeinde-Bedarfszuweisungsmitteln ohne Gruppe (Konto) 813	761.400,00	719.400,00	42.000,00
14	213X	Finanzerträge ohne Gruppe (Konto) 818, 821, 825, 826	500,00	500,00	0,00
15	3111	Eigene Abgaben	726.900,00	726.900,00	0,00
16	2112, 2113	Ertragsanteile, Gebühren für die Benützung von Gemeindeeinrichtungen und -anlagen	3.392.600,00	2.800.100,00	592.500,00
17	333X	Erhaltene Kapitaltransfers (UK 30)	668.800,00	311.700,00	357.100,00
19	**Summe 1 (Mittelaufbringung)**		**5.845.900,00**	**4.795.100,00**	**1.050.800,00**
	Mittelverwendung (Aufwendungen)				
20	2221, 2222	Gebrauchs- und Verbrauchsgüter, Handelswaren, Verwaltungs- und Betriebsaufwand, Transporte	441.300,00	328.800,00	112.500,00
21	2223-2225	Miet- und Pachtaufwand, Leasing, PPP, Instandhaltung, sonstige Gebühren	690.400,00	473.600,00	216.800,00
22	2226	Verluste aus dem Abgang von Anlagevermögen, Rückstellungen für ausstehende Rechnungen nur Gruppe (Konto) 683, 688	35.000,00	35.000,00	0,00
23	2231-2233, 2236	Transfers, Kapitaltransfers, Investitions- und Tilgungszuschüsse	1.750.800,00	1.683.400,00	67.400,00
24	2234, 2235, 2237	Sonstige Transfers (an private Haushalte, Ausland,..), Pensionen, Rückstellungen Betriebspensionen ohne Gruppe (Konto) 696, 761	88.000,00	87.000,00	1.000,00
25	2211, 2212, 2213	Geldbezüge, Sachbezüge, Dienstgeberbeiträge, Jubiläumszahlungen, Steuern	826.500,00	805.400,00	21.100,00
26	224X	Zinsaufwand, Dividenden ohne Gruppe (Konto) 652, 654, 655, 658, 682, 694, 697, 699	102.100,00	66.300,00	35.800,00
29	**Summe 2 (Mittelverwendung)**		**3.934.100,00**	**3.479.500,00**	**454.600,00**

Voranschlag 2023

Anlage 5b - Voranschlagsquerschnitt (Gemeinden)

VQS LNR	Zuordnung der MVAG	UK / Bezeichnung Anmerkungen	Gesamthaushalt	Haushalt ohne Quasi-KG	Quasi-KG (*)
	Vermögensbildung (Sachanlagevermögen), inkl. Vorräte				
30	341X	Immaterielle Vermögenswerte und Sachanlagen (Zugang) ohne Gruppe (Konto) 080-083	3.073.000,00	2.643.000,00	430.000,00
31	331X	Immaterielle Vermögenswerte und Sachanlagen (Abgang) ohne Gruppe (Konto) 080-083, 800-806	0,00	0,00	0,00
32	3221	Vorräte (Saldo) ohne Unterklasse 40-48	0,00	0,00	0,00
39	**Summe 3 (Vermögensbildung)**		**3.073.000,00**	**2.643.000,00**	**430.000,00**
49	**Saldo = Summe 1 - Summe 2 - Summe 3**		**-1.161.200,00**	**-1.327.400,00**	**166.200,00**
50	Überrechnung Quasi-KG außerhalb des Sektors Staat gemäß ESVG		n.a.	n.a.	0,00
59	**Finanzierungssaldo (Voranschlag)**		n.a.	**-1.327.400,00**	n.a.
60	**Erläuterungen der Gebietskörperschaft**				

Legende:
(*) Abschnitte 85 und 86

Voranschlag 2023

Stellenplan für den Gesamthaushalt

Gr	Personenkreis/Fonds	Gruppe/Klasse/Stufe	Köpfe 2023	VZÄ 2023	Köpfe 2022	VZÄ 2022	Köpfe 2021	VZÄ 2021
1	**Dienstverhältnis zu Land/Gemeinde, dienstleistend in einer Dienststelle, bezahlt aus dem Budget von L/G**							
	2 Vertragsbedienstete							
	010000 Gemeindeamt	5 / 1	0,00	0,00	2,00	0,10	0,00	0,00
	010000 Gemeindeamt	6 / 1	2,00	0,37	2,00	0,16	0,00	0,00
	010000 Gemeindeamt	8 / 1	1,00	0,25	1,00	0,16	0,00	0,00
	010000 Gemeindeamt	VI / 1	0,00	0,00	3,00	0,24	0,00	0,00
	010000 Gemeindeamt	VII / 1	0,00	0,00	1,00	0,17	0,00	0,00
	010000 Gemeindeamt	6 / 10	2,76	2,22	2,38	1,34	0,00	0,00
	010000 Gemeindeamt	VI / 10	0,00	0,00	0,40	0,33	0,00	0,00
	010000 Gemeindeamt	VI / 11	0,00	0,00	0,00	0,00	1,49	1,31
	010000 Gemeindeamt	5 / 12	0,00	0,00	0,00	0,00	0,80	0,67
	010000 Gemeindeamt	5 / 13	0,00	0,00	0,00	0,00	0,76	0,47
	010000 Gemeindeamt	VI / 14	0,00	0,00	0,00	0,00	0,51	0,33
	010000 Gemeindeamt	VII / 14	0,00	0,00	0,00	0,00	1,00	1,00
	010000 Gemeindeamt	VI / 15	0,00	0,00	0,50	0,34	0,00	0,00
	010000 Gemeindeamt	VII / 15	0,00	0,00	1,00	0,33	0,00	0,00
	010000 Gemeindeamt	5 / 16	0,00	0,00	0,38	0,24	0,00	0,00
	010000 Gemeindeamt	5 / 17	0,00	0,00	0,35	0,35	0,70	0,70
	010000 Gemeindeamt	5 / 18	0,70	0,70	0,35	0,35	0,00	0,00
	010000 Gemeindeamt	5 / 6	0,00	0,00	0,20	0,20	0,50	0,50
	010000 Gemeindeamt	8 / 6	1,00	0,75	0,50	0,34	0,00	0,00
	010000 Gemeindeamt	8 / 7	1,00	1,00	0,60	0,50	0,00	0,00
	010000 Gemeindeamt	5 / 9	0,80	0,80	1,60	0,87	0,50	0,50
	022000 Standesamt	6 / 10	0,24	0,15	0,12	0,07	0,00	0,00
	022000 Standesamt	5 / 13	0,00	0,00	0,00	0,00	0,24	0,15
	022000 Standesamt	5 / 16	0,00	0,00	0,12	0,07	0,00	0,00

Voranschlag 2023

Stellenplan für den Gesamthaushalt

Gr	Personenkreis/Fonds	Gruppe/Klasse/Stufe	Köpfe 2023	VZÄ 2023	Köpfe 2022	VZÄ 2022	Köpfe 2021	VZÄ 2021
211000	Volksschulen	3 / 1	1,00	0,12	1,00	0,12	0,00	0,00
211000	Volksschulen	4 / 1	2,00	0,62	3,00	0,67	1,00	0,40
211000	Volksschulen	4 / 21	1,00	1,00	1,00	1,00	1,00	1,00
211000	Volksschulen	3 / 3	0,00	0,00	0,50	0,19	0,00	0,00
211000	Volksschulen	3 / 4	1,00	0,38	0,50	0,19	0,00	0,00
211000	Volksschulen	4 / 6	0,00	0,00	0,00	0,00	1,00	0,50
211000	Volksschulen	4 / 7	1,00	0,62	1,00	0,58	0,00	0,00
240000	Kindergärten	4 / 1	2,00	0,65	1,00	0,05	0,46	0,20
240000	Kindergärten	4 / 10	2,00	1,31	2,00	1,31	1,50	0,91
240000	Kindergärten	4 / 15	1,00	0,87	1,00	0,87	1,00	0,87
240000	Kindergärten	4 / 2	0,00	0,00	1,00	0,50	1,04	0,50
240000	Kindergärten	4 / 3	1,00	0,53	1,00	0,53	0,50	0,26
240000	Kindergärten	4 / 4	1,00	0,68	1,00	0,78	1,00	0,82
240000	Kindergärten	4 / 6	3,00	2,57	3,00	2,57	4,00	2,96
240000	Kindergärten	4 / 7	1,00	0,77	1,00	0,77	0,00	0,00
240000	Kindergärten	4 / 9	0,00	0,00	0,00	0,00	0,50	0,41
813000	Müllbeseitigung	5 / 12	0,00	0,00	0,00	0,00	0,10	0,08
813000	Müllbeseitigung	5 / 6	0,00	0,00	0,03	0,02	0,00	0,00
813000	Müllbeseitigung	5 / 9	0,10	0,10	0,08	0,07	0,00	0,00
850000	Betriebe der Wasserversorgung	5 / 17	0,00	0,00	0,15	0,15	0,30	0,30
850000	Betriebe der Wasserversorgung	5 / 18	0,30	0,30	0,15	0,15	0,00	0,00
851000	Betriebe der Abwasserbeseitigung	5 / 12	0,00	0,00	0,00	0,00	0,10	0,08
851000	Betriebe der Abwasserbeseitigung	5 / 6	0,00	0,00	0,03	0,02	0,00	0,00
851000	Betriebe der Abwasserbeseitigung	5 / 9	0,10	0,10	0,08	0,07	0,00	0,00
Summe Personenkreis 2			**27,00**	**16,86**	**36,02**	**16,77**	**20,00**	**14,92**

3 KV-Bedienstete (Kollektivvertrag)

Voranschlag 2023

Stellenplan für den Gesamthaushalt

Gr	Personenkreis/Fonds	Gruppe/Klasse/Stufe	Köpfe 2023	VZÄ 2023	Köpfe 2022	VZÄ 2022	Köpfe 2021	VZÄ 2021
	010000 Gemeindeamt	SONST / 1	2,00	0,50	2,00	0,50	1,00	0,25
	211000 Volksschulen	SONST / 3	0,00	0,00	0,00	0,00	1,00	0,38
	240000 Kindergärten	SONST / 1	1,00	0,25	1,00	0,25	1,00	0,08
	Summe Personenkreis 3		**3,00**	**0,75**	**3,00**	**0,75**	**3,00**	**0,71**
	5 Nicht ganzjährig Beschäftigte							
	010000 Gemeindeamt	1 / 1	1,00	1,00	1,00	1,00	0,00	0,00
	Summe Personenkreis 5		**1,00**	**1,00**	**1,00**	**1,00**	**0,00**	**0,00**
Summe Meldegruppe 1			**31,00**	**18,61**	**40,02**	**18,52**	**23,00**	**15,63**
Gesamtsummen			**31,00**	**18,61**	**40,02**	**18,52**	**23,00**	**15,63**

Voranschlag 2023

Anlage 6a - Nachweis über Transferzahlungen

Transferzahlung von/an	Art	Summe Einzahlungen	Summe Auszahlungen
Bund, Bundesfonds, Bundeskammern			
	Kapitaltransfers	68.300,00	0,00
	laufende Transfers	92.000,00	0,00
Länder, Landesfonds, Landeskammern			
	Kapitaltransfers	688.500,00	0,00
	laufende Transfers	255.400,00	505.700,00
Gemeinden, Gemeindeverbände, Gemeindefonds			
	Kapitaltransfers	0,00	0,00
	laufende Transfers	12.000,00	1.198.100,00
Sozialversicherungsträger			
	Kapitaltransfers	0,00	0,00
	laufende Transfers	0,00	0,00
sonst. Träger des öffentlichen Rechts			
	Kapitaltransfers	0,00	3.000,00
	laufende Transfers	11.500,00	0,00
Gesamtsummen	**Kapitaltransfers**	**756.800,00**	**3.000,00**
	laufende Transfers	**370.900,00**	**1.703.800,00**

Voranschlag 2023

Anlage 6b - Nachweis über Haushaltsrücklagen und Zahlungsmittelreserven

Nummer	Art / Verwendungszweck / Geldinstitut / IBAN	Fonds	Konto	Stand am 31.12.2022	Veränderungen Zuführungen	Veränderungen Entnahmen	Stand am 31.12.2023	Zahlungsmittelreserven 31.12.2022	Zahlungsmittelreserven 31.12.2023
Zweckgebundene Haushaltsrücklagen									
0100024051	Wasserversorgung AT283202509802400026	850000	934000	43.498,91	10.000,00	0,00	53.498,91		
0100024083	Abwasserbeseitigung Raiffeisenbank Region Amstetten eGen AT373202509602400026	851000	934000	80.630,98	20.000,00	25.000,00	75.630,98		
0100030324	Eröffnungsbilanzrücklage ohne ZMR (50%)	981000	934800	5.188.707,75	0,00	0,00	5.188.707,75		
Summe Zweckgebundene Haushaltsrücklagen				**5.312.837,64**	**30.000,00**	**25.000,00**	**5.317.837,64**		
Gesamtsumme				**5.312.837,64**	**30.000,00**	**25.000,00**	**5.317.837,64**		

Voranschlag 2023

Anlage 6c - Einzelnachweis über Finanzschulden und Schuldendienst gem. § 32

Nummer	Bezeichnung	Stand am 31.12.2022	Zugang	Tilgung	Zinsen	Summe Schuldendienst	Ersätze	Stand am 31.12.2023	Netto-Schuldendienst
1. Darlehen für Investitionszwecke									
1.1 ... von Trägern des öffentlichen Rechts									
1.1.1 ... von Bund, Bundesfonds, Bundeskammern									
1.1.2 ... von Ländern, Landesfonds, Landeskammern									
0100010763	ABA BA 04 - WWF								
	Fonds / Konto 851000/341000	14.447,39	0,00	0,00	0,00	0,00	0,00	14.447,39	0,00
	Höhe gesamt 14.920,00								
	Laufzeit / Währ. 2006-2032 EUR								
	IBAN AT005310000602503054								
0100010764	ABA BA 05 - WWF								
	Fonds / Konto 851000/341000	102.311,73	0,00	0,00	0,00	0,00	0,00	102.311,73	0,00
	Höhe gesamt 87.388,00								
	Laufzeit / Währ. 2009-2039 EUR								
	IBAN AT005310000602513440								
0100010768	ABA BA 06 - WWF								
	Fonds / Konto 851000/341000	104.361,33	0,00	0,00	0,00	0,00	0,00	104.361,33	0,00
	Höhe gesamt 107.300,00								
	Laufzeit / Währ. 2009-2039 EUR								
	IBAN AT005310000602516415								
0100010772	Photovoltaikanlagen - WWF								
	Fonds / Konto 859100/341000	14.235,59	0,00	0,00	0,00	0,00	0,00	14.235,59	0,00
	Höhe gesamt 16.400,00								
	Laufzeit / Währ. 2013-2042 EUR								
	IBAN AT385310000602522210								
Summe 1.1.2		**235.356,04**	**0,00**	**0,00**	**0,00**	**0,00**	**0,00**	**235.356,04**	**0,00**
1.1.3 ... von Gemeinden, Gemeindeverbänden, Gemeindefonds									
1.1.4 ... von Sozialversicherungsträgern									
1.1.5 ... von sonstigen Trägern öffentlichen Rechts									
1.2 ... von Beteiligungen der Gebietskörperschaft (ohne Finanzunternehmen)									

Voranschlag 2023

Anlage 6c - Einzelnachweis über Finanzschulden und Schuldendienst gem. § 32

Nummer	Bezeichnung	Stand am 31.12.2022	Zugang	Tilgung	Zinsen	Summe Schuldendienst	Ersätze	Stand am 31.12.2023	Netto-Schuldendienst
1.3 ... von Unternehmen (ohne Beteiligungen und ohne Finanzunternehmen)									
1.4 ... von Finanzunternehmen									
1.4.1 ... im Inland									
0100011274	Ankauf Raiba								
	Fonds / Konto 010000/346000	130.000,00	0,00	26.000,00	1.692,00	27.692,00	1.679,60	104.000,00	26.012,40
	Höhe gesamt 260.000,00								
	Laufzeit / Währ. 2017-2027 EUR								
	IBAN AT813202509702400026								
0100014862	Gemeindeamt Neubau LFSA allg.								
	Fonds / Konto 010000/346000	320.000,00	0,00	20.000,00	5.418,00	25.418,00	1.630,20	300.000,00	23.787,80
	Höhe gesamt 400.000,00								
	Laufzeit / Währ. 2018-2038 EUR								
	IBAN AT252020200007622392								
0100011275	Gemeindeamt Neubau LFSA allgemein								
	Fonds / Konto 010000/346000	279.999,98	0,00	23.333,34	5.250,00	28.583,34	1.500,00	256.666,64	27.083,34
	Höhe gesamt 350.000,00								
	Laufzeit / Währ. 2020-2034 EUR								
	IBAN AT143202500622450258								
0100019734	Gemeindeamt Sanierung								
	Fonds / Konto 010000/346000	303.333,32	0,00	23.333,34	2.910,00	26.243,34	1.516,67	279.999,98	24.726,67
	Höhe gesamt 350.000,00								
	Laufzeit / Währ. 2021-2036 EUR								
	IBAN AT813202500002400026								
0100029503	Kindergarten Zubau 7. + 8. Gruppe								
	Fonds / Konto 240000/346000	400.000,00	916.000,00	43.870,00	28.050,00	71.920,00	0,00	1.272.130,00	71.920,00
	Höhe gesamt 1.316.000,00								
	Laufzeit / Währ. 2023-2042 EUR								
	IBAN AT462020200076006238								
0100010742	LKG-Zu-Um-oder Neubau								
	Fonds / Konto 240000/359000	45.428,97	0,00	45.428,97	235,25	45.664,22	20,00	0,00	45.644,22
	Höhe gesamt 1.385.000,00								
	Laufzeit / Währ. 2008-2023 EUR								

Voranschlag 2023

Anlage 6c - Einzelnachweis über Finanzschulden und Schuldendienst gem. § 32

Nummer	Bezeichnung		Stand am 31.12.2022	Zugang	Tilgung	Zinsen	Summe Schuldendienst	Ersätze	Stand am 31.12.2023	Netto-Schuldendienst
	IBAN	AT366000000001167383								
0100031588	Tagesbetreuungseinrichtung									
	Fonds / Konto	240100/346000	0,00	245.000,00	8.170,00	3.750,00	11.920,00	0,00	236.830,00	11.920,00
	Höhe gesamt	212.500,00								
	Laufzeit / Währ.	2023-2038 EUR								
0100010745	Klubgebäude Hametwald									
	Fonds / Konto	262000/359000	31.700,00	0,00	31.700,00	502,37	32.202,37	170,00	0,00	32.032,37
	Höhe gesamt	317.000,00								
	Laufzeit / Währ.	2014-2023 EUR								
	IBAN	AT705310000466205206								
0100010746	Spielfeld Hametwald									
	Fonds / Konto	262000/359000	32.631,57	0,00	32.631,57	517,14	33.148,71	300,00	0,00	32.848,71
	Höhe gesamt	310.000,00								
	Laufzeit / Währ.	2014-2024 EUR								
	IBAN	AT705310000466205303								
0100010744	Sportplätze Grundkauf									
	Fonds / Konto	262000/359000	9.946,08	0,00	9.946,08	71,48	10.017,56	0,00	0,00	10.017,56
	Höhe gesamt	180.000,00								
	Laufzeit / Währ.	2009-2023 EUR								
	IBAN	AT806000000540024677								
0100011273	Tennisanlage Hametwald									
	Fonds / Konto	262000/346000	80.000,00	0,00	35.000,00	1.056,00	36.056,00	1.761,75	45.000,00	34.294,25
	Höhe gesamt	290.000,00								
	Laufzeit / Währ.	2017-2026 EUR								
	IBAN	AT743202500012425005								
0100029624	Straßenbau 2021									
	Fonds / Konto	612000/346000	60.300,00	0,00	6.700,00	257,35	6.957,35	0,00	53.600,00	6.957,35
	Höhe gesamt	67.000,00								
	Laufzeit / Währ.	2022-2031 EUR								
	IBAN	AT162020200076005420								
0100029626	Hochwasserschutz 2021									
	Fonds / Konto	639000/346000	56.700,00	0,00	6.300,00	241,99	6.541,99	0,00	50.400,00	6.541,99

Voranschlag 2023

Anlage 6c - Einzelnachweis über Finanzschulden und Schuldendienst gem. § 32

Nummer	Bezeichnung	Stand am 31.12.2022	Zugang	Tilgung	Zinsen	Summe Schuldendienst	Ersätze	Stand am 31.12.2023	Netto-Schuldendienst
	Höhe gesamt 63.000,00								
	Laufzeit / Währ. 2022-2031 EUR								
	IBAN AT152020200076005438								
0100010751	Ortskernbelebung GEDESAG								
	Fonds / Konto 782100/346000	374.000,00	0,00	22.000,00	3.317,59	25.317,59	0,00	352.000,00	25.317,59
	Höhe gesamt 550.000,00								
	Laufzeit / Währ. 2015-2039 EUR								
	IBAN AT156000000540058342								
0100010753	Friedhofsmauer und Friedhofskapelle								
	Fonds / Konto 817000/359000	12.470,69	0,00	12.470,69	64,58	12.535,27	11,00	0,00	12.524,27
	Höhe gesamt 367.900,00								
	Laufzeit / Währ. 2008-2023 EUR								
	IBAN AT416000000001167390								
0100019983	Ankauf Grundstück Nr. 1339/1								
	Fonds / Konto 840000/346000	105.000,00	0,00	15.000,00	2.349,00	17.349,00	526,50	90.000,00	16.822,50
	Höhe gesamt 150.000,00								
	Laufzeit / Währ. 2019-2029 EUR								
	IBAN AT232020200007622525								
0100022786	Grundstücksankauf Parz. 1472								
	Fonds / Konto 840000/359000	132.497,23	0,00	66.000,00	2.155,00	68.155,00	0,00	66.497,23	68.155,00
	Höhe gesamt 330.000,00								
	Laufzeit / Währ. 2020-2024 EUR								
	IBAN AT763202500322450258								
0100024094	Grundstücksankauf Parz. 1639/1								
	Fonds / Konto 840000/346000	114.915,26	0,00	15.111,25	473,23	15.584,48	464,84	99.804,01	15.119,64
	Höhe gesamt 152.597,20								
	Laufzeit / Währ. 2020-2030 EUR								
	IBAN AT662020200007622624								
0100034160	Grundstückskauf 2023								
	Fonds / Konto 840000/359000	0,00	130.000,00	0,00	0,00	0,00	0,00	130.000,00	0,00
	Höhe gesamt 130.000,00								
	Laufzeit / Währ. 2024-2023 EUR								

Voranschlag 2023

Anlage 6c - Einzelnachweis über Finanzschulden und Schuldendienst gem. § 32

Nummer	Bezeichnung	Stand am 31.12.2022	Zugang	Tilgung	Zinsen	Summe Schuldendienst	Ersätze	Stand am 31.12.2023	Netto-Schuldendienst
0100014261	Wasserversorgung BA 07								
	Fonds / Konto 850000/346000	65.050,69	0,00	9.029,42	668,00	9.697,42	0,00	56.021,27	9.697,42
	Höhe gesamt 114.605,70								
	Laufzeit / Währ. 2017-2030 EUR								
	IBAN AT375300000466277401								
0100010757	Wasserversorgung BA 11								
	Fonds / Konto 850000/346000	26.647,53	0,00	7.372,02	638,94	8.010,96	0,00	19.275,51	8.010,96
	Höhe gesamt 88.300,00								
	Laufzeit / Währ. 2016-2026 EUR								
	IBAN AT382020200007621964								
0100011277	Wasserversorgung BA 13								
	Fonds / Konto 850000/346000	25.316,03	0,00	6.500,00	120,00	6.620,00	0,00	18.816,03	6.620,00
	Höhe gesamt 65.000,00								
	Laufzeit / Währ. 2020-2029 EUR								
	IBAN AT233202500422450258								
0100029298	Wasserversorgung BA 14								
	Fonds / Konto 850000/346000	103.600,00	0,00	7.400,00	610,00	8.010,00	0,00	96.200,00	8.010,00
	Höhe gesamt 130.000,00								
	Laufzeit / Währ. 2021-2036 EUR								
0100033625	Wasserversorgung BA 15								
	Fonds / Konto 850000/346000	0,00	90.000,00	0,00	0,00	0,00	0,00	90.000,00	0,00
	Höhe gesamt 90.000,00								
	Laufzeit / Währ. 2024-2033 EUR								
0100010759	ABA BA 02								
	Fonds / Konto 851000/346000	362.545,19	0,00	48.871,12	10.512,56	59.383,68	0,00	313.674,07	59.383,68
	Höhe gesamt 1.152.022,34								
	Laufzeit / Währ. 1999-2034 EUR								
	IBAN AT496000000004434012								
0100014262	ABA BA 06								
	Fonds / Konto 851000/346000	354.487,78	0,00	46.909,04	3.474,00	50.383,04	16.434,18	307.578,74	33.948,86
	Höhe gesamt 830.000,00								
	Laufzeit / Währ. 2017-2030 EUR								
	IBAN AT375300000466277401								

Voranschlag 2023

Anlage 6c - Einzelnachweis über Finanzschulden und Schuldendienst gem. § 32

Nummer	Bezeichnung		Stand am 31.12.2022	Zugang	Tilgung	Zinsen	Summe Schuldendienst	Ersätze	Stand am 31.12.2023	Netto-Schuldendienst
0100010769	ABA BA 13									
	Fonds / Konto	851000/346000	302.793,13	0,00	14.596,34	7.104,31	21.700,65	290,23	288.196,79	21.410,42
	Höhe gesamt	483.000,00								
	Laufzeit / Währ.	2014-2039 EUR								
	IBAN	AT411200053625399604								
0100010770	ABA BA 14									
	Fonds / Konto	851000/346000	245.440,00	0,00	16.760,00	2.365,00	19.125,00	464,57	228.680,00	18.660,43
	Höhe gesamt	419.000,00								
	Laufzeit / Währ.	2017-2042 EUR								
	IBAN	AT323202500222450258								
0100011278	ABA BA 14 - Kanalbau 2018									
	Fonds / Konto	851000/346000	141.120,00	0,00	6.720,00	2.431,43	9.151,43	0,00	134.400,00	9.151,43
	Höhe gesamt	168.000,00								
	Laufzeit / Währ.	2018-2043 EUR								
	IBAN	AT032020200007622400								
0100019270	ABA BA 15 - Kanalbau 2019									
	Fonds / Konto	851000/346000	86.240,00	0,00	3.920,00	2.000,00	5.920,00	0,00	82.320,00	5.920,00
	Höhe gesamt	98.000,00								
	Laufzeit / Währ.	2020-2043 EUR								
	IBAN	AT673202500522450258								
0100024235	ABA BA 16 Kanalbau 2021									
	Fonds / Konto	851000/346000	228.666,66	0,00	16.333,34	1.300,00	17.633,34	0,00	212.333,32	17.633,34
	Höhe gesamt	350.000,00								
	Laufzeit / Währ.	2022-2037 EUR								
	IBAN	AT135300000466414506								
0100033626	ABA Kanalbau 2023									
	Fonds / Konto	851000/346000	0,00	115.000,00	0,00	0,00	0,00	0,00	115.000,00	0,00
	Höhe gesamt	115.000,00								
	Laufzeit / Währ.	2024-2048 EUR								
0100010765	Abwasserbeseitigung BA 05									
	Fonds / Konto	851000/346300	385.385,94	0,00	44.440,00	520,00	44.960,00	8.222,28	340.945,94	36.737,72

Voranschlag 2023

Anlage 6c - Einzelnachweis über Finanzschulden und Schuldendienst gem. § 32

Nummer	Bezeichnung	Stand am 31.12.2022	Zugang	Tilgung	Zinsen	Summe Schuldendienst	Ersätze	Stand am 31.12.2023	Netto-Schuldendienst
	Höhe gesamt 651.660,98								
	Laufzeit / Währ. 2007-2032 CHF								
	IBAN AT153202501022402580								
0100010771	Photovoltaikanlagen								
	Fonds / Konto 859100/346000	51.303,41	0,00	10.925,24	1.119,79	12.045,03	831,48	40.378,17	11.213,55
	Höhe gesamt 212.400,00								
	Laufzeit / Währ. 2014-2027 EUR								
	IBAN AT361200053982139601								
0100011280	PfarrGemeindeZentrum								
	Fonds / Konto 894000/346000	245.000,00	0,00	35.000,00	4.118,71	39.118,71	0,00	210.000,00	39.118,71
	Höhe gesamt 250.000,00								
	Laufzeit / Währ. 2018-2029 EUR								
	IBAN AT022020200007622418								
Summe 1.4.1		**5.112.519,46**	**1.496.000,00**	**717.771,76**	**95.293,72**	**813.065,48**	**35.823,30**	**5.890.747,70**	**777.242,18**
1.4.2 ... im Ausland									
1.5 ... von Sonstigen									
Summe 1. Darlehen für Investitionszwecke		**5.347.875,50**	**1.496.000,00**	**717.771,76**	**95.293,72**	**813.065,48**	**35.823,30**	**6.126.103,74**	**777.242,18**
2. Finanzschulden für den laufenden Aufwand									
2.1 ... von Trägern des öffentlichen Rechts									
2.1.1 ... von Bund, Bundesfonds, Bundeskammern									
2.1.2 ... von Ländern, Landesfonds, Landeskammern									
2.1.3 ... von Gemeinden, Gemeindeverbänden, Gemeindefonds									
2.1.4 ... von Sozialversicherungsträgern									
2.1.5 ... von sonstigen Trägern öffentlichen Rechts									
2.2 ... von Beteiligungen der Gebietskörperschaft (ohne Finanzunternehmen)									
2.3 ... von Unternehmen (ohne Beteiligungen und ohne Finanzunternehmen)									
2.4 ... von Finanzunternehmen									

Voranschlag 2023

Anlage 6c - Einzelnachweis über Finanzschulden und Schuldendienst gem. § 32

Nummer	Bezeichnung	Stand am 31.12.2022	Zugang	Tilgung	Zinsen	Summe Schuldendienst	Ersätze	Stand am 31.12.2023	Netto-Schuldendienst
2.4.1 ... im Inland									
2.4.2 ... im Ausland									
2.5 ... von Sonstigen									
Summe	2. Finanzschulden für den laufenden Aufwand	0,00	0,00	0,00	0,00	0,00	0,00	0,00	0,00
Summe	1. & 2. Investitionszwecke & laufender Aufwand	5.347.875,50	1.496.000,00	717.771,76	95.293,72	813.065,48	35.823,30	6.126.103,74	777.242,18
Summe	ohne 85-89	2.488.923,10	1.291.000,00	442.995,24	58.310,98	501.306,22	9.580,56	3.336.927,86	491.725,66

Voranschlag 2023

Anlage 6f - Nachweis über haushaltsinterne Vergütungen

Grp.	Bezeichnung	Erträge	Aufwendungen
0	Vertretungskörper und allgemeine Verwaltung	72.900,00	0,00
1	Öffentliche Ordnung und Sicherheit	0,00	0,00
2	Unterricht, Erziehung, Sport und Wissenschaft	0,00	0,00
3	Kunst, Kultur und Kultus	0,00	0,00
4	Soziale Wohlfahrt und Wohnbauförderung	0,00	0,00
5	Gesundheit	0,00	0,00
6	Straßen-und Wasserbau, Verkehr	0,00	0,00
7	Wirtschaftsförderung	0,00	0,00
8	Dienstleistungen	0,00	72.900,00
9	Finanzwirtschaft	0,00	0,00
Summe		**72.900,00**	**72.900,00**

Voranschlag 2023

Anlage 6r - Haftungsnachweis

Nummer	Bezeichnung	Laufzeit	Haftungs-rahmen	Stand am 31.12.2022	Zugänge	Abgänge	Stand am 31.12.2023	davon Umklassifizier.
Teil A - Haftungspositionen relevant iSd Art. 15a Vereinbarung HOG								
Untergruppe 1 - Haftungen für Kredite und Finanzinstitute								
Untergruppe 2 - Grundbücherlich besicherte Haftungen von Wohnbau-Darlehen								
Untergruppe 3 - Sonstige Wirtschaftshaftungen								
0100017969	SCU Bürgschaft für Kredit Haftungsnehmer Raiffeisenbank Region Amstetten eGen IBAN AT363202500002405298	2018-2032	36.150,00	25.616,00	0,00	2.400,00	23.216,00	0,00
0100029484	Wirtschaftsraum Amstetten GmbH (WRA GmbH) Haftungsnehmer Raiffeisenbank Region Amstetten eGen	2021-2071	360.000,00	0,00	0,00	0,00	0,00	0,00
Zwischensumme Untergruppe 3			**396.150,00**	**25.616,00**	**0,00**	**2.400,00**	**23.216,00**	**0,00**
Summe A			**396.150,00**	**25.616,00**	**0,00**	**2.400,00**	**23.216,00**	**0,00**
Teil A - Haftung der staatlichen, außerbudgetären Einheiten gem. ESVG iSd Art. 15a Vereinbarung HOG								
Untergruppe 1 - Haftungen für Kredite und Finanzinstitute								
Untergruppe 2 - Grundbücherlich besicherte Haftungen von Wohnbau-Darlehen								
Untergruppe 3 - Sonstige Wirtschaftshaftungen								
Summe B			**0,00**	**0,00**	**0,00**	**0,00**	**0,00**	**0,00**
Gesamtsumme Teil A (= Summe A + Summe B)			**396.150,00**	**25.616,00**	**0,00**	**2.400,00**	**23.216,00**	**0,00**
Haftungsobergrenze							**0,00**	**dav. Passivüberschr.**
Ausnützung in % der Haftungsobergrenze							**0,00 %**	**0,00 %**

Erläuterungen zu Passivüberschreitungen:

Teil B - Haftungspositionen nicht relevant iSd Art. 15a Vereinbarung HOG | Haftungen der Gebietskörperschaft, welche bereits im Öffentlichen Schuldenstand enthalten sind bzw. für innerstaatliche Haftungen eingegangen worden sind

Gesamtsumme Teil B			**0,00**	**0,00**	**0,00**	**0,00**	**0,00**	**0,00**

Marktgemeinde Euratsfeld

Marktstraße 3, 3324 Euratsfeld

Dienstpostenplan 2023

Anzahl	VZÄ_Soll	DZW-Nr.	DZW-Bezeichnung	Entlohnungs-gruppe	Stellenbeschreibung	Anzahl FGrp	Funktions-gruppe	§2 Abs 3 lit a- d GBDO	Personal-zulage
Amtsleitung									
1	1,00	56	NÖ Gehobener Verwaltungsdienst	6	Leitender Gemeindebediensteter	1	8	a	ja
Gemeindeamt									
1	0,50	17	NÖ Hilfsdienst	1		0			
2	2,00	56	NÖ Gehobener Verwaltungsdienst	6		0			
1	1,00	56	NÖ Gehobener Verwaltungsdienst	6	Leitung der Kassenverwaltung	1	8	b	
1	0,75	71	NÖ Verwaltungsfachdienst	5		0			
Bauhof									
1	1,00	17	NÖ Hilfsdienst	1		0			
2	2,00	2	NÖ Facharbeiter	5		0			
Kindergarten									
10	7,39	12	NÖ Kindergartenhilfsdienst	3		0			
1	0,25	17	NÖ Hilfsdienst	1		0			
Volksschule									
1	0,50	11	NÖ angelerneter Arbeiter	3		0			
1	0,63	11	NÖ angelerneter Arbeiter	3		0			
1	0,63	12	NÖ Kindergartenhilfsdienst	3		0			
1	1,00	7	NÖ Schulwart m. Zusatzverw. im hw. Bereich	4		0			
Schülerbetreuung									
1	0,63	12	NÖ Kindergartenhilfsdienst	3		0			
1	1,00	12	NÖ Kindergartenhilfsdienst	3		0			

Marktgemeinde Euratsfeld
Marktstraße 3, 3324 Euratsfeld

Mittelfristige Finanzplanung

für das
Finanzjahr

2023

Bezirk	Amstetten
Gemeindekennziffer	30511
Fläche	3.060,02 ha
Einwohneranzahl	2.684

Mittelfristige Finanzplanung 2023

Ergebnisvoranschlag MEFP Gesamthaushalt - bereinigt um interne Vergütungen

Ebene	Code	Mittelverwendungs- und -aufbringungsgruppe (1. & 2.Ebene)	VA 2022	VA 2023	MF 2024	MF 2025	MF 2026	MF 2027
1	211	Erträge aus der operativen Verwaltungstätigkeit	4.768.200,00	4.342.500,00	4.398.900,00	4.470.800,00	4.441.100,00	4.506.000,00
1	212	Erträge aus Transfers	1.253.100,00	1.067.800,00	1.034.100,00	841.200,00	834.400,00	824.000,00
1	213	Finanzerträge	500,00	500,00	500,00	500,00	500,00	500,00
SU	**21**	**Summe Erträge**	**6.021.800,00**	**5.410.800,00**	**5.433.500,00**	**5.312.500,00**	**5.276.000,00**	**5.330.500,00**
1	221	Personalaufwand	892.600,00	843.800,00	948.500,00	989.900,00	1.010.000,00	1.050.500,00
1	222	Sachaufwand (ohne Transferaufwand)	2.523.800,00	2.221.100,00	2.158.900,00	2.175.600,00	2.090.900,00	2.051.800,00
1	223	Transferaufwand (laufende Transfers und Kapitaltransfers)	1.783.500,00	1.838.800,00	1.891.300,00	1.935.400,00	1.983.900,00	2.031.800,00
1	224	Finanzaufwand	109.800,00	102.100,00	101.100,00	92.300,00	87.700,00	80.800,00
SU	**22**	**Summe Aufwendungen**	**5.309.700,00**	**5.005.800,00**	**5.099.800,00**	**5.193.200,00**	**5.172.500,00**	**5.214.900,00**
SA0	**SA0**	**(0) Nettoergebnis (21-22)**	**712.100,00**	**405.000,00**	**333.700,00**	**119.300,00**	**103.500,00**	**115.600,00**
1	230	Entnahmen von Haushaltsrücklagen	74.100,00	25.000,00	0,00	0,00	0,00	150.000,00
1	240	Zuweisung an Haushaltsrücklagen	30.000,00	30.000,00	30.000,00	30.000,00	30.000,00	30.000,00
SA0R	**SA0R**	**Saldo Haushaltsrücklagen**	**44.100,00**	**-5.000,00**	**-30.000,00**	**-30.000,00**	**-30.000,00**	**120.000,00**
SA00	**SA00**	**Nettoergebnis nach Zuweisung und Entnahmen von HH-Rücklagen**	**756.200,00**	**400.000,00**	**303.700,00**	**89.300,00**	**73.500,00**	**235.600,00**

Mittelfristige Finanzplanung 2023

Finanzierungsvoranschlag MEFP Gesamthaushalt - bereinigt um interne Vergütungen

Ebene	Code	Mittelverwendungs- und -aufbringungsgruppe (1. & 2.Ebene)	VA 2022	VA 2023	MF 2024	MF 2025	MF 2026	MF 2027
1	311	Einzahlungen aus der operativen Verwaltungstätigkeit	4.275.100,00	4.330.100,00	4.386.300,00	4.446.900,00	4.406.300,00	4.480.500,00
1	312	Einzahlungen aus Transfers (ohne Kapitaltransfers)	955.600,00	761.400,00	728.800,00	536.100,00	530.800,00	526.100,00
1	313	Einzahlungen aus Finanzerträgen	500,00	500,00	500,00	500,00	500,00	500,00
SU	**31**	**Summe Einzahlungen operative Gebarung**	**5.231.200,00**	**5.092.000,00**	**5.115.600,00**	**4.983.500,00**	**4.937.600,00**	**5.007.100,00**
1	321	Auszahlungen aus Personalaufwand	867.200,00	826.500,00	931.400,00	975.400,00	994.500,00	1.036.400,00
1	322	Auszahlungen aus Sachaufwand (ohne Transferaufwand)	953.400,00	1.058.800,00	1.034.600,00	1.064.100,00	984.700,00	996.300,00
1	323	Auszahlungen aus Transfers (ohne Kapitaltransfers)	1.759.200,00	1.825.300,00	1.877.800,00	1.921.900,00	1.970.400,00	2.018.300,00
1	324	Auszahlungen aus Finanzaufwand	50.600,00	102.100,00	101.100,00	92.300,00	87.700,00	80.800,00
SU	**32**	**Summe Auszahlungen operative Gebarung**	**3.630.400,00**	**3.812.700,00**	**3.944.900,00**	**4.053.700,00**	**4.037.300,00**	**4.131.800,00**
SA1	**SA1**	**Saldo (1) Geldfluss aus der Operativen Gebarung (31-32)**	**1.600.800,00**	**1.279.300,00**	**1.170.700,00**	**929.800,00**	**900.300,00**	**875.300,00**
1	331	Einzahlungen aus der Investitionstätigkeit	359.600,00	0,00	0,00	0,00	0,00	0,00
1	332	Einz. a.d. Rückzahlung von Darlehen u. gewähr. Vorschüssen	0,00	0,00	0,00	0,00	0,00	0,00
1	333	Einzahlungen aus Kapitaltransfers	455.100,00	668.800,00	483.300,00	143.700,00	141.800,00	140.000,00
SU	**33**	**Summe Einzahlungen investive Gebarung**	**814.700,00**	**668.800,00**	**483.300,00**	**143.700,00**	**141.800,00**	**140.000,00**
1	341	Auszahlungen aus der Investitionstätigkeit	1.952.800,00	3.098.000,00	744.500,00	454.500,00	244.500,00	391.500,00
1	342	Ausz. von gewährten Darlehen sowie gewährten Vorschüssen	0,00	0,00	0,00	0,00	0,00	0,00
1	343	Auszahlungen aus Kapitaltransfers	24.300,00	13.500,00	13.500,00	13.500,00	13.500,00	13.500,00
SU	**34**	**Summe Auszahlungen investive Gebarung**	**1.977.100,00**	**3.111.500,00**	**758.000,00**	**468.000,00**	**258.000,00**	**405.000,00**
SA2	**SA2**	**Saldo (2) Geldfluss aus der Investiven Gebarung (33-34)**	**-1.162.400,00**	**-2.442.700,00**	**-274.700,00**	**-324.300,00**	**-116.200,00**	**-265.000,00**
SA3	**SA3**	**Saldo (3) Nettofinanzierungssaldo (SA1+SA2)**	**438.400,00**	**-1.163.400,00**	**896.000,00**	**605.500,00**	**784.100,00**	**610.300,00**

Mittelfristige Finanzplanung 2023

Finanzierungsvoranschlag MEFP Gesamthaushalt - bereinigt um interne Vergütungen

Ebene	Code	Mittelverwendungs- und -aufbringungsgruppe (1. & 2.Ebene)	VA 2022	VA 2023	MF 2024	MF 2025	MF 2026	MF 2027
1	351	Einzahlungen aus der Aufnahme von Finanzschulden	400.000,00	1.496.000,00	52.000,00	150.000,00	0,00	0,00
1	353	Einz. infolge Kapitaltausch b. derivat. Fin.instr. m.Grundg.	0,00	0,00	0,00	0,00	0,00	0,00
1	355	Einzahlungen aus dem Abgang von Finanzinstrumenten	65.600,00	0,00	0,00	0,00	22.000,00	0,00
SU	**35**	**Summe Einzahlungen aus der Finanzierungstätigkeit**	**465.600,00**	**1.496.000,00**	**52.000,00**	**150.000,00**	**22.000,00**	**0,00**
1	361	Auszahlungen aus der Tilgung von Finanzschulden	814.900,00	735.800,00	676.500,00	564.800,00	542.000,00	527.100,00
1	363	Ausz. infolge Kapitaltausch b. derivat. Fin.instr. m.Grundg.	0,00	0,00	0,00	0,00	0,00	0,00
1	365	Auszahlungen für den Erwerb von Finanzinstrumenten	12.100,00	7.100,00	7.100,00	7.100,00	7.100,00	5.700,00
SU	**36**	**Summe Auszahlungen aus der Finanzierungstätigkeit**	**827.000,00**	**742.900,00**	**683.600,00**	**571.900,00**	**549.100,00**	**532.800,00**
SA4	**SA4**	**Saldo (4) Geldfluss aus der Finanzierungstätigkeit (35-36)**	**-361.400,00**	**753.100,00**	**-631.600,00**	**-421.900,00**	**-527.100,00**	**-532.800,00**
SA5	**SA5**	**Saldo (5) Geldfluss aus VA-wirksamer Gebarung (SA3+SA4)**	**77.000,00**	**-410.300,00**	**264.400,00**	**183.600,00**	**257.000,00**	**77.500,00**
1	370	Einzahlungen aus operativer Gebarung für investive Vorhaben	648.300,00	388.300,00	188.500,00	109.500,00	47.000,00	47.000,00
1	380	Auszahlungen aus operativer Gebarung für investive Vorhaben	648.300,00	388.300,00	188.500,00	109.500,00	47.000,00	47.000,00
SA51	**SA51**	**Saldo Geldfluss aus operativer Gebarung für invest. Vorhaben**	**0,00**	**0,00**	**0,00**	**0,00**	**0,00**	**0,00**

Mittelfristige Finanzplanung 2023

Ergebnisvoranschlag MEFP Gesamthaushalt - interne Vergütungen enthalten

Ebene	Code	Mittelverwendungs- und -aufbringungsgruppe (1. & 2.Ebene)	VA 2022	VA 2023	MF 2024	MF 2025	MF 2026	MF 2027
1	211	Erträge aus der operativen Verwaltungstätigkeit	4.841.100,00	4.415.400,00	4.471.800,00	4.543.700,00	4.514.000,00	4.578.900,00
1	212	Erträge aus Transfers	1.253.100,00	1.067.800,00	1.034.100,00	841.200,00	834.400,00	824.000,00
1	213	Finanzerträge	500,00	500,00	500,00	500,00	500,00	500,00
SU	**21**	**Summe Erträge**	**6.094.700,00**	**5.483.700,00**	**5.506.400,00**	**5.385.400,00**	**5.348.900,00**	**5.403.400,00**
1	221	Personalaufwand	892.600,00	843.800,00	948.500,00	989.900,00	1.010.000,00	1.050.500,00
1	222	Sachaufwand (ohne Transferaufwand)	2.596.700,00	2.294.000,00	2.231.800,00	2.248.500,00	2.163.800,00	2.124.700,00
1	223	Transferaufwand (laufende Transfers und Kapitaltransfers)	1.783.500,00	1.838.800,00	1.891.300,00	1.935.400,00	1.983.900,00	2.031.800,00
1	224	Finanzaufwand	109.800,00	102.100,00	101.100,00	92.300,00	87.700,00	80.800,00
SU	**22**	**Summe Aufwendungen**	**5.382.600,00**	**5.078.700,00**	**5.172.700,00**	**5.266.100,00**	**5.245.400,00**	**5.287.800,00**
SA0	**SA0**	**(0) Nettoergebnis (21-22)**	**712.100,00**	**405.000,00**	**333.700,00**	**119.300,00**	**103.500,00**	**115.600,00**
1	230	Entnahmen von Haushaltsrücklagen	74.100,00	25.000,00	0,00	0,00	0,00	150.000,00
1	240	Zuweisung an Haushaltsrücklagen	30.000,00	30.000,00	30.000,00	30.000,00	30.000,00	30.000,00
SA0R	**SA0R**	**Saldo Haushaltsrücklagen**	**44.100,00**	**-5.000,00**	**-30.000,00**	**-30.000,00**	**-30.000,00**	**120.000,00**
SA00	**SA00**	**Nettoergebnis nach Zuweisung und Entnahmen von HH-Rücklagen**	**756.200,00**	**400.000,00**	**303.700,00**	**89.300,00**	**73.500,00**	**235.600,00**

Mittelfristige Finanzplanung 2023

Finanzierungsvoranschlag MEFP Gesamthaushalt - interne Vergütungen enthalten

Ebene	Code	Mittelverwendungs- und -aufbringungsgruppe (1. & 2.Ebene)	VA 2022	VA 2023	MF 2024	MF 2025	MF 2026	MF 2027
1	311	Einzahlungen aus der operativen Verwaltungstätigkeit	4.348.000,00	4.403.000,00	4.459.200,00	4.519.800,00	4.479.200,00	4.553.400,00
1	312	Einzahlungen aus Transfers (ohne Kapitaltransfers)	955.600,00	761.400,00	728.800,00	536.100,00	530.800,00	526.100,00
1	313	Einzahlungen aus Finanzerträgen	500,00	500,00	500,00	500,00	500,00	500,00
SU	**31**	**Summe Einzahlungen operative Gebarung**	**5.304.100,00**	**5.164.900,00**	**5.188.500,00**	**5.056.400,00**	**5.010.500,00**	**5.080.000,00**
1	321	Auszahlungen aus Personalaufwand	867.200,00	826.500,00	931.400,00	975.400,00	994.500,00	1.036.400,00
1	322	Auszahlungen aus Sachaufwand (ohne Transferaufwand)	1.026.300,00	1.131.700,00	1.107.500,00	1.137.000,00	1.057.600,00	1.069.200,00
1	323	Auszahlungen aus Transfers (ohne Kapitaltransfers)	1.759.200,00	1.825.300,00	1.877.800,00	1.921.900,00	1.970.400,00	2.018.300,00
1	324	Auszahlungen aus Finanzaufwand	50.600,00	102.100,00	101.100,00	92.300,00	87.700,00	80.800,00
SU	**32**	**Summe Auszahlungen operative Gebarung**	**3.703.300,00**	**3.885.600,00**	**4.017.800,00**	**4.126.600,00**	**4.110.200,00**	**4.204.700,00**
SA1	**SA1**	**Saldo (1) Geldfluss aus der Operativen Gebarung (31-32)**	**1.600.800,00**	**1.279.300,00**	**1.170.700,00**	**929.800,00**	**900.300,00**	**875.300,00**
1	331	Einzahlungen aus der Investitionstätigkeit	359.600,00	0,00	0,00	0,00	0,00	0,00
1	332	Einz. a.d. Rückzahlung von Darlehen u. gewähr. Vorschüssen	0,00	0,00	0,00	0,00	0,00	0,00
1	333	Einzahlungen aus Kapitaltransfers	455.100,00	668.800,00	483.300,00	143.700,00	141.800,00	140.000,00
SU	**33**	**Summe Einzahlungen investive Gebarung**	**814.700,00**	**668.800,00**	**483.300,00**	**143.700,00**	**141.800,00**	**140.000,00**
1	341	Auszahlungen aus der Investitionstätigkeit	1.952.800,00	3.098.000,00	744.500,00	454.500,00	244.500,00	391.500,00
1	342	Ausz. von gewährten Darlehen sowie gewährten Vorschüssen	0,00	0,00	0,00	0,00	0,00	0,00
1	343	Auszahlungen aus Kapitaltransfers	24.300,00	13.500,00	13.500,00	13.500,00	13.500,00	13.500,00
SU	**34**	**Summe Auszahlungen investive Gebarung**	**1.977.100,00**	**3.111.500,00**	**758.000,00**	**468.000,00**	**258.000,00**	**405.000,00**
SA2	**SA2**	**Saldo (2) Geldfluss aus der Investiven Gebarung (33-34)**	**-1.162.400,00**	**-2.442.700,00**	**-274.700,00**	**-324.300,00**	**-116.200,00**	**-265.000,00**
SA3	**SA3**	**Saldo (3) Nettofinanzierungssaldo (SA1+SA2)**	**438.400,00**	**-1.163.400,00**	**896.000,00**	**605.500,00**	**784.100,00**	**610.300,00**

Mittelfristige Finanzplanung 2023

Finanzierungsvoranschlag MEFP Gesamthaushalt - interne Vergütungen enthalten

Ebene	Code	Mittelverwendungs- und -aufbringungsgruppe (1. & 2.Ebene)	VA 2022	VA 2023	MF 2024	MF 2025	MF 2026	MF 2027
1	351	Einzahlungen aus der Aufnahme von Finanzschulden	400.000,00	1.496.000,00	52.000,00	150.000,00	0,00	0,00
1	353	Einz. infolge Kapitaltausch b. derivat. Fin.instr. m.Grundg.	0,00	0,00	0,00	0,00	0,00	0,00
1	355	Einzahlungen aus dem Abgang von Finanzinstrumenten	65.600,00	0,00	0,00	0,00	22.000,00	0,00
SU	**35**	**Summe Einzahlungen aus der Finanzierungstätigkeit**	**465.600,00**	**1.496.000,00**	**52.000,00**	**150.000,00**	**22.000,00**	**0,00**
1	361	Auszahlungen aus der Tilgung von Finanzschulden	814.900,00	735.800,00	676.500,00	564.800,00	542.000,00	527.100,00
1	363	Ausz. infolge Kapitaltausch b. derivat. Fin.instr. m.Grundg.	0,00	0,00	0,00	0,00	0,00	0,00
1	365	Auszahlungen für den Erwerb von Finanzinstrumenten	12.100,00	7.100,00	7.100,00	7.100,00	7.100,00	5.700,00
SU	**36**	**Summe Auszahlungen aus der Finanzierungstätigkeit**	**827.000,00**	**742.900,00**	**683.600,00**	**571.900,00**	**549.100,00**	**532.800,00**
SA4	**SA4**	**Saldo (4) Geldfluss aus der Finanzierungstätigkeit (35-36)**	**-361.400,00**	**753.100,00**	**-631.600,00**	**-421.900,00**	**-527.100,00**	**-532.800,00**
SA5	**SA5**	**Saldo (5) Geldfluss aus VA-wirksamer Gebarung (SA3+SA4)**	**77.000,00**	**-410.300,00**	**264.400,00**	**183.600,00**	**257.000,00**	**77.500,00**
1	370	Einzahlungen aus operativer Gebarung für investive Vorhaben	648.300,00	388.300,00	188.500,00	109.500,00	47.000,00	47.000,00
1	380	Auszahlungen aus operativer Gebarung für investive Vorhaben	648.300,00	388.300,00	188.500,00	109.500,00	47.000,00	47.000,00
SA51	**SA51**	**Saldo Geldfluss aus operativer Gebarung für invest. Vorhaben**	**0,00**	**0,00**	**0,00**	**0,00**	**0,00**	**0,00**

Mittelfristige Finanzplanung 2023

Ergebnisvoranschlag MEFP Bereichsbudget 0 / Vertretungskörper und allgemeine Verwaltung - interne Vergütungen enthalten

Ebene	Code	Mittelverwendungs- und -aufbringungsgruppe (1. & 2.Ebene)	VA 2022	VA 2023	MF 2024	MF 2025	MF 2026	MF 2027
2	2114	Erträge aus Leistungen	80.600,00	80.800,00	80.300,00	80.900,00	80.400,00	80.400,00
2	2116	Erträge aus Veräußerung und sonstige Erträge	66.100,00	500,00	500,00	500,00	500,00	500,00
2	2117	Nicht finanzierungswirksame operative Erträge	59.700,00	0,00	100,00	0,00	0,00	13.000,00
1	211	Erträge aus der operativen Verwaltungstätigkeit	206.400,00	81.300,00	80.900,00	81.400,00	80.900,00	93.900,00
2	2121	Transferertrag von Trägern des öffentlichen Rechts	7.400,00	6.500,00	5.600,00	4.800,00	3.600,00	4.100,00
2	2124	Transferertrag von Haushalten & Org. ohne Erwerbscharakter	500,00	500,00	500,00	500,00	500,00	500,00
2	2127	Nicht finanzierungswirksamer Transferertrag	2.800,00	2.800,00	2.800,00	2.800,00	2.800,00	2.800,00
1	212	Erträge aus Transfers	10.700,00	9.800,00	8.900,00	8.100,00	6.900,00	7.400,00
1	213	Finanzerträge	0,00	0,00	0,00	0,00	0,00	0,00
SU	**21**	**Summe Erträge**	**217.100,00**	**91.100,00**	**89.800,00**	**89.500,00**	**87.800,00**	**101.300,00**
2	2211	Personalaufwand (Bezüge, Nebengeb., Mehrleistungen)	354.400,00	299.200,00	318.800,00	331.900,00	346.700,00	361.300,00
2	2212	Gesetzlicher und freiwilliger Sozialaufwand	94.900,00	74.900,00	79.400,00	82.200,00	83.800,00	95.200,00
2	2213	Sonstiger Personalaufwand	1.700,00	1.800,00	1.800,00	1.800,00	1.800,00	1.800,00
2	2214	Nicht finanzierungswirksamer Personalaufwand	16.000,00	5.800,00	7.100,00	5.200,00	7.100,00	4.900,00
1	221	Personalaufwand	467.000,00	381.700,00	407.100,00	421.100,00	439.400,00	463.200,00
2	2221	Gebrauchs- und Verbrauchsgüter, Handelswaren	27.600,00	27.300,00	27.300,00	28.300,00	28.300,00	28.300,00
2	2222	Verwaltungs- und Betriebsaufwand	27.700,00	34.700,00	35.800,00	36.700,00	37.300,00	38.200,00
2	2223	Leasing- und Mietaufwand	10.000,00	10.500,00	10.600,00	10.600,00	10.700,00	10.700,00
2	2224	Instandhaltung	7.700,00	7.700,00	7.800,00	7.800,00	7.900,00	7.900,00
2	2225	Sonstiger Sachaufwand	217.800,00	218.000,00	218.500,00	223.500,00	225.800,00	230.000,00
2	2226	Nicht finanzierungswirksamer Sachaufwand	59.300,00	58.700,00	56.300,00	50.000,00	49.500,00	48.700,00
1	222	Sachaufwand (ohne Transferaufwand)	350.100,00	356.900,00	356.300,00	356.900,00	359.500,00	363.800,00
2	2234	Transferaufwand an Haushalte und Org. ohne Erwerbscharakter	30.300,00	30.600,00	31.000,00	31.400,00	31.800,00	32.100,00
1	223	Transferaufwand (laufende Transfers und Kapitaltransfers)	30.300,00	30.600,00	31.000,00	31.400,00	31.800,00	32.100,00
2	2241	Zinsen Fin.sch,Fin.leas,Ford.kauf,deriv.Fin.instr. m.Grundg.	6.700,00	15.500,00	14.100,00	12.700,00	11.400,00	9.900,00
2	2245	Nicht finanzierungswirksamer Finanzaufwand	59.200,00	0,00	0,00	0,00	0,00	0,00

Mittelfristige Finanzplanung 2023

Ergebnisvoranschlag MEFP Bereichsbudget 0 / Vertretungskörper und allgemeine Verwaltung - interne Vergütungen enthalten

Ebene	Code	Mittelverwendungs- und -aufbringungsgruppe (1. & 2.Ebene)	VA 2022	VA 2023	MF 2024	MF 2025	MF 2026	MF 2027
1	224	Finanzaufwand	65.900,00	15.500,00	14.100,00	12.700,00	11.400,00	9.900,00
SU	**22**	**Summe Aufwendungen**	**913.300,00**	**784.700,00**	**808.500,00**	**822.100,00**	**842.100,00**	**869.000,00**
SA0	**SA0**	**(0) Nettoergebnis (21-22)**	**-696.200,00**	**-693.600,00**	**-718.700,00**	**-732.600,00**	**-754.300,00**	**-767.700,00**
1	230	Entnahmen von Haushaltsrücklagen	0,00	0,00	0,00	0,00	0,00	0,00
1	240	Zuweisung an Haushaltsrücklagen	0,00	0,00	0,00	0,00	0,00	0,00
SA0R	**SA0R**	**Saldo Haushaltsrücklagen**	**0,00**	**0,00**	**0,00**	**0,00**	**0,00**	**0,00**
SA00	**SA00**	**Nettoergebnis nach Zuweisung und Entnahmen von HH-Rücklagen**	**-696.200,00**	**-693.600,00**	**-718.700,00**	**-732.600,00**	**-754.300,00**	**-767.700,00**

Mittelfristige Finanzplanung 2023

Finanzierungsvoranschlag MEFP Bereichsbudget 0 / Vertretungskörper und allgemeine Verwaltung - interne Vergütungen enthalten

Ebene	Code	Mittelverwendungs- und -aufbringungsgruppe (1. & 2.Ebene)	VA 2022	VA 2023	MF 2024	MF 2025	MF 2026	MF 2027
2	3114	Einzahlungen aus Leistungen	80.600,00	80.800,00	80.300,00	80.900,00	80.400,00	80.400,00
2	3116	Einzahlungen aus Veräußerung von GWG und sonst. Einzahlungen	500,00	500,00	500,00	500,00	500,00	500,00
1	311	Einzahlungen aus der operativen Verwaltungstätigkeit	81.100,00	81.300,00	80.800,00	81.400,00	80.900,00	80.900,00
2	3121	Transferzahlungen von Trägern des öffentlichen Rechts	7.400,00	6.500,00	5.600,00	4.800,00	3.600,00	4.100,00
2	3124	Transferzahl. von Haushalten und Org. ohne Erwerbscharakter	500,00	500,00	500,00	500,00	500,00	500,00
1	312	Einzahlungen aus Transfers (ohne Kapitaltransfers)	7.900,00	7.000,00	6.100,00	5.300,00	4.100,00	4.600,00
1	313	Einzahlungen aus Finanzerträgen	0,00	0,00	0,00	0,00	0,00	0,00
SU	**31**	**Summe Einzahlungen operative Gebarung**	**89.000,00**	**88.300,00**	**86.900,00**	**86.700,00**	**85.000,00**	**85.500,00**
2	3211	Ausz. für Personalaufw. Bezüge, Nebengeb., Mehrleist.vergüt.	354.400,00	299.200,00	318.800,00	331.900,00	346.700,00	361.300,00
2	3212	Auszahlungen für gesetzliche und freiw. Sozialaufwendungen	94.900,00	74.900,00	79.400,00	82.200,00	83.800,00	95.200,00
2	3213	Auszahlungen aus sonstigem Personalaufwand	1.700,00	1.800,00	1.800,00	1.800,00	1.800,00	1.800,00
1	321	Auszahlungen aus Personalaufwand	451.000,00	375.900,00	400.000,00	415.900,00	432.300,00	458.300,00
2	3221	Auszahlungen für Gebrauchs- u. Verbrauchsgüter, Handelswaren	27.600,00	27.300,00	27.300,00	28.300,00	28.300,00	28.300,00
2	3222	Auszahlungen für Verwaltungs- und Betriebsaufwand	27.700,00	34.700,00	35.800,00	36.700,00	37.300,00	38.200,00
2	3223	Auszahlungen für Leasing- und Mietaufwand	10.000,00	10.500,00	10.600,00	10.600,00	10.700,00	10.700,00
2	3224	Auszahlungen für Instandhaltung	7.700,00	7.700,00	7.800,00	7.800,00	7.900,00	7.900,00
2	3225	Sonstige Auszahlungen aus Sachaufwand	217.800,00	218.000,00	218.500,00	223.500,00	225.800,00	230.000,00
1	322	Auszahlungen aus Sachaufwand (ohne Transferaufwand)	290.800,00	298.200,00	300.000,00	306.900,00	310.000,00	315.100,00
2	3234	Transferzahl. an Haushalte und Org. ohne Erwerbscharakter	30.300,00	30.600,00	31.000,00	31.400,00	31.800,00	32.100,00
1	323	Auszahlungen aus Transfers (ohne Kapitaltransfers)	30.300,00	30.600,00	31.000,00	31.400,00	31.800,00	32.100,00
2	3241	Ausz. Zinsaufw.,Fin.leas.,Ford.kauf,Fin.sch.,deriv.Fin.instr	6.700,00	15.500,00	14.100,00	12.700,00	11.400,00	9.900,00
1	324	Auszahlungen aus Finanzaufwand	6.700,00	15.500,00	14.100,00	12.700,00	11.400,00	9.900,00
SU	**32**	**Summe Auszahlungen operative Gebarung**	**778.800,00**	**720.200,00**	**745.100,00**	**766.900,00**	**785.500,00**	**815.400,00**
SA1	**SA1**	**Saldo (1) Geldfluss aus der Operativen Gebarung (31-32)**	**-689.800,00**	**-631.900,00**	**-658.200,00**	**-680.200,00**	**-700.500,00**	**-729.900,00**

Mittelfristige Finanzplanung 2023

Finanzierungsvoranschlag MEFP Bereichsbudget 0 / Vertretungskörper und allgemeine Verwaltung - interne Vergütungen enthalten

Ebene	Code	Mittelverwendungs- und -aufbringungsgruppe (1. & 2.Ebene)	VA 2022	VA 2023	MF 2024	MF 2025	MF 2026	MF 2027
1	331	Einzahlungen aus der Investitionstätigkeit	0,00	0,00	0,00	0,00	0,00	0,00
1	332	Einz. a.d. Rückzahlung von Darlehen u. gewähr. Vorschüssen	0,00	0,00	0,00	0,00	0,00	0,00
1	333	Einzahlungen aus Kapitaltransfers	0,00	0,00	0,00	0,00	0,00	0,00
SU	**33**	**Summe Einzahlungen investive Gebarung**	**0,00**	**0,00**	**0,00**	**0,00**	**0,00**	**0,00**
2	3411	Auszahlungen für den Erwerb von immateriellem Vermögen	10.600,00	2.000,00	2.000,00	2.000,00	2.000,00	2.000,00
2	3414	Ausz. f.d. Erwerb von techn. Anlagen, Fahrzeuge u. Maschinen	0,00	1.000,00	1.000,00	1.000,00	1.000,00	1.000,00
2	3415	Ausz. f.d. Erwerb von Amts-, Betriebs- u.Geschäftsausstatt.	0,00	1.000,00	1.000,00	1.000,00	1.000,00	1.000,00
1	341	Auszahlungen aus der Investitionstätigkeit	10.600,00	4.000,00	4.000,00	4.000,00	4.000,00	4.000,00
1	342	Ausz. von gewährten Darlehen sowie gewährten Vorschüssen	0,00	0,00	0,00	0,00	0,00	0,00
1	343	Auszahlungen aus Kapitaltransfers	0,00	0,00	0,00	0,00	0,00	0,00
SU	**34**	**Summe Auszahlungen investive Gebarung**	**10.600,00**	**4.000,00**	**4.000,00**	**4.000,00**	**4.000,00**	**4.000,00**
SA2	**SA2**	**Saldo (2) Geldfluss aus der Investiven Gebarung (33-34)**	**-10.600,00**	**-4.000,00**	**-4.000,00**	**-4.000,00**	**-4.000,00**	**-4.000,00**
SA3	**SA3**	**Saldo (3) Nettofinanzierungssaldo (SA1+SA2)**	**-700.400,00**	**-635.900,00**	**-662.200,00**	**-684.200,00**	**-704.500,00**	**-733.900,00**
1	351	Einzahlungen aus der Aufnahme von Finanzschulden	0,00	0,00	0,00	0,00	0,00	0,00
1	353	Einz. infolge Kapitaltausch b. derivat. Fin.instr. m.Grundg.	0,00	0,00	0,00	0,00	0,00	0,00
2	3550	Einzahlungen aus dem Abgang von Finanzinstrumenten	65.600,00	0,00	0,00	0,00	0,00	0,00
1	355	Einzahlungen aus dem Abgang von Finanzinstrumenten	65.600,00	0,00	0,00	0,00	0,00	0,00
SU	**35**	**Summe Einzahlungen aus der Finanzierungstätigkeit**	**65.600,00**	**0,00**	**0,00**	**0,00**	**0,00**	**0,00**
2	3614	Auszahlungen aus Finanzschulden	92.800,00	92.800,00	92.800,00	92.800,00	92.800,00	92.800,00
1	361	Auszahlungen aus der Tilgung von Finanzschulden	92.800,00	92.800,00	92.800,00	92.800,00	92.800,00	92.800,00
1	363	Ausz. infolge Kapitaltausch b. derivat. Fin.instr. m.Grundg.	0,00	0,00	0,00	0,00	0,00	0,00
2	3650	Auszahlungen für den Erwerb von Finanzinstrumenten	7.300,00	2.300,00	2.300,00	2.300,00	2.300,00	2.300,00

Mittelfristige Finanzplanung 2023

Finanzierungsvoranschlag MEFP Bereichsbudget 0 / Vertretungskörper und allgemeine Verwaltung - interne Vergütungen enthalten

Ebene	Code	Mittelverwendungs- und -aufbringungsgruppe (1. & 2.Ebene)	VA 2022	VA 2023	MF 2024	MF 2025	MF 2026	MF 2027
1	365	Auszahlungen für den Erwerb von Finanzinstrumenten	7.300,00	2.300,00	2.300,00	2.300,00	2.300,00	2.300,00
SU	**36**	**Summe Auszahlungen aus der Finanzierungstätigkeit**	**100.100,00**	**95.100,00**	**95.100,00**	**95.100,00**	**95.100,00**	**95.100,00**
SA4	**SA4**	**Saldo (4) Geldfluss aus der Finanzierungstätigkeit (35-36)**	**-34.500,00**	**-95.100,00**	**-95.100,00**	**-95.100,00**	**-95.100,00**	**-95.100,00**
SA5	**SA5**	**Saldo (5) Geldfluss aus VA-wirksamer Gebarung (SA3+SA4)**	**-734.900,00**	**-731.000,00**	**-757.300,00**	**-779.300,00**	**-799.600,00**	**-829.000,00**
1	370	Einzahlungen aus operativer Gebarung für investive Vorhaben	0,00	0,00	0,00	0,00	0,00	0,00
1	380	Auszahlungen aus operativer Gebarung für investive Vorhaben	0,00	0,00	0,00	0,00	0,00	0,00
SA51	**SA51**	**Saldo Geldfluss aus operativer Gebarung für invest. Vorhaben**	**0,00**	**0,00**	**0,00**	**0,00**	**0,00**	**0,00**

Mittelfristige Finanzplanung 2023

Ergebnisvoranschlag MEFP Bereichsbudget 1 / Öffentliche Ordnung und Sicherheit - interne Vergütungen enthalten

Ebene	Code	Mittelverwendungs- und -aufbringungsgruppe (1. & 2.Ebene)	VA 2022	VA 2023	MF 2024	MF 2025	MF 2026	MF 2027
2	2114	Erträge aus Leistungen	3.000,00	4.000,00	4.000,00	4.000,00	4.000,00	4.000,00
2	2116	Erträge aus Veräußerung und sonstige Erträge	100,00	100,00	100,00	100,00	100,00	100,00
1	211	Erträge aus der operativen Verwaltungstätigkeit	3.100,00	4.100,00	4.100,00	4.100,00	4.100,00	4.100,00
2	2121	Transferertrag von Trägern des öffentlichen Rechts	45.200,00	0,00	0,00	0,00	0,00	0,00
2	2127	Nicht finanzierungswirksamer Transferertrag	28.800,00	28.800,00	28.800,00	28.800,00	28.800,00	28.800,00
1	212	Erträge aus Transfers	74.000,00	28.800,00	28.800,00	28.800,00	28.800,00	28.800,00
1	213	Finanzerträge	0,00	0,00	0,00	0,00	0,00	0,00
SU	**21**	**Summe Erträge**	**77.100,00**	**32.900,00**	**32.900,00**	**32.900,00**	**32.900,00**	**32.900,00**
1	221	Personalaufwand	0,00	0,00	0,00	0,00	0,00	0,00
2	2221	Gebrauchs- und Verbrauchsgüter, Handelswaren	100,00	100,00	100,00	100,00	100,00	100,00
2	2222	Verwaltungs- und Betriebsaufwand	6.700,00	8.400,00	8.400,00	8.400,00	8.400,00	8.400,00
2	2225	Sonstiger Sachaufwand	3.700,00	3.700,00	3.700,00	3.800,00	3.800,00	3.800,00
2	2226	Nicht finanzierungswirksamer Sachaufwand	73.000,00	73.000,00	73.000,00	73.000,00	73.000,00	73.000,00
1	222	Sachaufwand (ohne Transferaufwand)	83.500,00	85.200,00	85.200,00	85.300,00	85.300,00	85.300,00
2	2231	Transferaufwand an Träger des öffentlichen Rechts	3.000,00	3.000,00	3.000,00	3.000,00	3.000,00	3.000,00
2	2234	Transferaufwand an Haushalte und Org. ohne Erwerbscharakter	2.100,00	2.100,00	2.100,00	2.100,00	2.100,00	2.100,00
1	223	Transferaufwand (laufende Transfers und Kapitaltransfers)	5.100,00	5.100,00	5.100,00	5.100,00	5.100,00	5.100,00
1	224	Finanzaufwand	0,00	0,00	0,00	0,00	0,00	0,00
SU	**22**	**Summe Aufwendungen**	**88.600,00**	**90.300,00**	**90.300,00**	**90.400,00**	**90.400,00**	**90.400,00**
SA0	**SA0**	**(0) Nettoergebnis (21-22)**	**-11.500,00**	**-57.400,00**	**-57.400,00**	**-57.500,00**	**-57.500,00**	**-57.500,00**
1	230	Entnahmen von Haushaltsrücklagen	0,00	0,00	0,00	0,00	0,00	0,00
1	240	Zuweisung an Haushaltsrücklagen	0,00	0,00	0,00	0,00	0,00	0,00
SA0R	**SA0R**	**Saldo Haushaltsrücklagen**	**0,00**	**0,00**	**0,00**	**0,00**	**0,00**	**0,00**

Mittelfristige Finanzplanung 2023

Ergebnisvoranschlag MEFP Bereichsbudget 1 / Öffentliche Ordnung und Sicherheit - interne Vergütungen enthalten

Ebene	Code	Mittelverwendungs- und -aufbringungsgruppe (1. & 2.Ebene)	VA 2022	VA 2023	MF 2024	MF 2025	MF 2026	MF 2027
SA00	SA00	Nettoergebnis nach Zuweisung und Entnahmen von HH-Rücklagen	-11.500,00	-57.400,00	-57.400,00	-57.500,00	-57.500,00	-57.500,00

Mittelfristige Finanzplanung 2023

Finanzierungsvoranschlag MEFP Bereichsbudget 1 / Öffentliche Ordnung und Sicherheit - interne Vergütungen enthalten

Ebene	Code	Mittelverwendungs- und -aufbringungsgruppe (1. & 2.Ebene)	VA 2022	VA 2023	MF 2024	MF 2025	MF 2026	MF 2027
2	3114	Einzahlungen aus Leistungen	3.000,00	4.000,00	4.000,00	4.000,00	4.000,00	4.000,00
2	3116	Einzahlungen aus Veräußerung von GWG und sonst. Einzahlungen	100,00	100,00	100,00	100,00	100,00	100,00
1	311	Einzahlungen aus der operativen Verwaltungstätigkeit	3.100,00	4.100,00	4.100,00	4.100,00	4.100,00	4.100,00
2	3121	Transferzahlungen von Trägern des öffentlichen Rechts	45.200,00	0,00	0,00	0,00	0,00	0,00
1	312	Einzahlungen aus Transfers (ohne Kapitaltransfers)	45.200,00	0,00	0,00	0,00	0,00	0,00
1	313	Einzahlungen aus Finanzerträgen	0,00	0,00	0,00	0,00	0,00	0,00
SU	**31**	**Summe Einzahlungen operative Gebarung**	**48.300,00**	**4.100,00**	**4.100,00**	**4.100,00**	**4.100,00**	**4.100,00**
1	321	Auszahlungen aus Personalaufwand	0,00	0,00	0,00	0,00	0,00	0,00
2	3221	Auszahlungen für Gebrauchs- u. Verbrauchsgüter, Handelswaren	100,00	100,00	100,00	100,00	100,00	100,00
2	3222	Auszahlungen für Verwaltungs- und Betriebsaufwand	6.700,00	8.400,00	8.400,00	8.400,00	8.400,00	8.400,00
2	3225	Sonstige Auszahlungen aus Sachaufwand	3.700,00	3.700,00	3.700,00	3.800,00	3.800,00	3.800,00
1	322	Auszahlungen aus Sachaufwand (ohne Transferaufwand)	10.500,00	12.200,00	12.200,00	12.300,00	12.300,00	12.300,00
2	3234	Transferzahl. an Haushalte und Org. ohne Erwerbscharakter	2.100,00	2.100,00	2.100,00	2.100,00	2.100,00	2.100,00
1	323	Auszahlungen aus Transfers (ohne Kapitaltransfers)	2.100,00	2.100,00	2.100,00	2.100,00	2.100,00	2.100,00
1	324	Auszahlungen aus Finanzaufwand	0,00	0,00	0,00	0,00	0,00	0,00
SU	**32**	**Summe Auszahlungen operative Gebarung**	**12.600,00**	**14.300,00**	**14.300,00**	**14.400,00**	**14.400,00**	**14.400,00**
SA1	**SA1**	**Saldo (1) Geldfluss aus der Operativen Gebarung (31-32)**	**35.700,00**	**-10.200,00**	**-10.200,00**	**-10.300,00**	**-10.300,00**	**-10.300,00**
1	331	Einzahlungen aus der Investitionstätigkeit	0,00	0,00	0,00	0,00	0,00	0,00
1	332	Einz. a.d. Rückzahlung von Darlehen u. gewähr. Vorschüssen	0,00	0,00	0,00	0,00	0,00	0,00
2	3331	Kapitaltransferzahlungen von Trägern des öffentlichen Rechts	125.200,00	0,00	0,00	0,00	0,00	0,00
2	3334	Kapitaltransferzahl. von Haush. und Org. o. Erwerbscharakter	35.000,00	0,00	0,00	0,00	0,00	0,00
1	333	Einzahlungen aus Kapitaltransfers	160.200,00	0,00	0,00	0,00	0,00	0,00
SU	**33**	**Summe Einzahlungen investive Gebarung**	**160.200,00**	**0,00**	**0,00**	**0,00**	**0,00**	**0,00**

Mittelfristige Finanzplanung 2023

Finanzierungsvoranschlag MEFP Bereichsbudget 1 / Öffentliche Ordnung und Sicherheit - interne Vergütungen enthalten

Ebene	Code	Mittelverwendungs- und -aufbringungsgruppe (1. & 2.Ebene)	VA 2022	VA 2023	MF 2024	MF 2025	MF 2026	MF 2027
2	3414	Ausz. f.d. Erwerb von techn. Anlagen, Fahrzeuge u. Maschinen	92.200,00	0,00	0,00	0,00	0,00	0,00
1	341	Auszahlungen aus der Investitionstätigkeit	92.200,00	0,00	0,00	0,00	0,00	0,00
1	342	Ausz. von gewährten Darlehen sowie gewährten Vorschüssen	0,00	0,00	0,00	0,00	0,00	0,00
2	3431	Kapitaltransferzahlungen an Träger des öffentlichen Rechts	3.000,00	3.000,00	3.000,00	3.000,00	3.000,00	3.000,00
1	343	Auszahlungen aus Kapitaltransfers	3.000,00	3.000,00	3.000,00	3.000,00	3.000,00	3.000,00
SU	**34**	**Summe Auszahlungen investive Gebarung**	**95.200,00**	**3.000,00**	**3.000,00**	**3.000,00**	**3.000,00**	**3.000,00**
SA2	**SA2**	**Saldo (2) Geldfluss aus der Investiven Gebarung (33-34)**	**65.000,00**	**-3.000,00**	**-3.000,00**	**-3.000,00**	**-3.000,00**	**-3.000,00**
SA3	**SA3**	**Saldo (3) Nettofinanzierungssaldo (SA1+SA2)**	**100.700,00**	**-13.200,00**	**-13.200,00**	**-13.300,00**	**-13.300,00**	**-13.300,00**
1	351	Einzahlungen aus der Aufnahme von Finanzschulden	0,00	0,00	0,00	0,00	0,00	0,00
1	353	Einz. infolge Kapitaltausch b. derivat. Fin.instr. m.Grundg.	0,00	0,00	0,00	0,00	0,00	0,00
1	355	Einzahlungen aus dem Abgang von Finanzinstrumenten	0,00	0,00	0,00	0,00	0,00	0,00
SU	**35**	**Summe Einzahlungen aus der Finanzierungstätigkeit**	**0,00**	**0,00**	**0,00**	**0,00**	**0,00**	**0,00**
1	361	Auszahlungen aus der Tilgung von Finanzschulden	0,00	0,00	0,00	0,00	0,00	0,00
1	363	Ausz. infolge Kapitaltausch b. derivat. Fin.instr. m.Grundg.	0,00	0,00	0,00	0,00	0,00	0,00
1	365	Auszahlungen für den Erwerb von Finanzinstrumenten	0,00	0,00	0,00	0,00	0,00	0,00
SU	**36**	**Summe Auszahlungen aus der Finanzierungstätigkeit**	**0,00**	**0,00**	**0,00**	**0,00**	**0,00**	**0,00**
SA4	**SA4**	**Saldo (4) Geldfluss aus der Finanzierungstätigkeit (35-36)**	**0,00**	**0,00**	**0,00**	**0,00**	**0,00**	**0,00**
SA5	**SA5**	**Saldo (5) Geldfluss aus VA-wirksamer Gebarung (SA3+SA4)**	**100.700,00**	**-13.200,00**	**-13.200,00**	**-13.300,00**	**-13.300,00**	**-13.300,00**
1	370	Einzahlungen aus operativer Gebarung für investive Vorhaben	0,00	0,00	0,00	0,00	0,00	0,00
1	380	Auszahlungen aus operativer Gebarung für investive Vorhaben	0,00	0,00	0,00	0,00	0,00	0,00

Mittelfristige Finanzplanung 2023

Finanzierungsvoranschlag MEFP Bereichsbudget 1 / Öffentliche Ordnung und Sicherheit - interne Vergütungen enthalten

Ebene	Code	Mittelverwendungs- und -aufbringungsgruppe (1. & 2.Ebene)	VA 2022	VA 2023	MF 2024	MF 2025	MF 2026	MF 2027
SA51	SA51	Saldo Geldfluss aus operativer Gebarung für invest. Vorhaben	0,00	0,00	0,00	0,00	0,00	0,00

Mittelfristige Finanzplanung 2023

Ergebnisvoranschlag MEFP Bereichsbudget 2 / Unterricht, Erziehung, Sport und Wissenschaft - interne Vergütungen enthalten

Ebene	Code	Mittelverwendungs- und -aufbringungsgruppe (1. & 2.Ebene)	VA 2022	VA 2023	MF 2024	MF 2025	MF 2026	MF 2027
2	2114	Erträge aus Leistungen	79.600,00	76.500,00	81.000,00	82.000,00	67.000,00	68.000,00
2	2116	Erträge aus Veräußerung und sonstige Erträge	16.800,00	19.200,00	19.200,00	19.700,00	41.700,00	19.700,00
2	2117	Nicht finanzierungswirksame operative Erträge	1.000,00	200,00	200,00	11.700,00	600,00	100,00
1	211	Erträge aus der operativen Verwaltungstätigkeit	97.400,00	95.900,00	100.400,00	113.400,00	109.300,00	87.800,00
2	2121	Transferertrag von Trägern des öffentlichen Rechts	29.300,00	33.000,00	91.900,00	83.100,00	78.700,00	72.700,00
2	2127	Nicht finanzierungswirksamer Transferertrag	35.400,00	44.600,00	43.900,00	43.700,00	43.400,00	43.400,00
1	212	Erträge aus Transfers	64.700,00	77.600,00	135.800,00	126.800,00	122.100,00	116.100,00
1	213	Finanzerträge	0,00	0,00	0,00	0,00	0,00	0,00
SU	**21**	**Summe Erträge**	**162.100,00**	**173.500,00**	**236.200,00**	**240.200,00**	**231.400,00**	**203.900,00**
2	2211	Personalaufwand (Bezüge, Nebengeb., Mehrleistungen)	308.000,00	335.900,00	403.800,00	416.900,00	428.900,00	442.100,00
2	2212	Gesetzlicher und freiwilliger Sozialaufwand	77.600,00	85.600,00	96.900,00	110.800,00	100.500,00	102.300,00
2	2214	Nicht finanzierungswirksamer Personalaufwand	9.200,00	11.300,00	9.800,00	9.100,00	8.200,00	9.000,00
1	221	Personalaufwand	394.800,00	432.800,00	510.500,00	536.800,00	537.600,00	553.400,00
2	2221	Gebrauchs- und Verbrauchsgüter, Handelswaren	55.100,00	61.000,00	61.200,00	61.700,00	61.700,00	61.700,00
2	2222	Verwaltungs- und Betriebsaufwand	66.200,00	86.300,00	87.400,00	88.000,00	88.300,00	89.300,00
2	2224	Instandhaltung	25.300,00	25.200,00	26.200,00	43.700,00	43.700,00	43.700,00
2	2225	Sonstiger Sachaufwand	24.800,00	25.400,00	25.500,00	25.500,00	25.800,00	25.800,00
2	2226	Nicht finanzierungswirksamer Sachaufwand	164.900,00	188.200,00	191.200,00	190.100,00	188.900,00	186.600,00
1	222	Sachaufwand (ohne Transferaufwand)	336.300,00	386.100,00	391.500,00	409.000,00	408.400,00	407.100,00
2	2231	Transferaufwand an Träger des öffentlichen Rechts	290.400,00	301.700,00	310.500,00	310.500,00	310.500,00	310.500,00
2	2234	Transferaufwand an Haushalte und Org. ohne Erwerbscharakter	16.100,00	12.500,00	12.500,00	12.500,00	12.500,00	12.500,00
1	223	Transferaufwand (laufende Transfers und Kapitaltransfers)	306.500,00	314.200,00	323.000,00	323.000,00	323.000,00	323.000,00
2	2241	Zinsen Fin.sch,Fin.leas,Ford.kauf,deriv.Fin.instr. m.Grundg.	8.100,00	34.600,00	34.400,00	31.500,00	29.000,00	26.700,00
1	224	Finanzaufwand	8.100,00	34.600,00	34.400,00	31.500,00	29.000,00	26.700,00
SU	**22**	**Summe Aufwendungen**	**1.045.700,00**	**1.167.700,00**	**1.259.400,00**	**1.300.300,00**	**1.298.000,00**	**1.310.200,00**

Mittelfristige Finanzplanung 2023

Ergebnisvoranschlag MEFP Bereichsbudget 2 / Unterricht, Erziehung, Sport und Wissenschaft - interne Vergütungen enthalten

Ebene	Code	Mittelverwendungs- und -aufbringungsgruppe (1. & 2.Ebene)	VA 2022	VA 2023	MF 2024	MF 2025	MF 2026	MF 2027
SA0	**SA0**	**(0) Nettoergebnis (21-22)**	**-883.600,00**	**-994.200,00**	**-1.023.200,00**	**-1.060.100,00**	**-1.066.600,00**	**-1.106.300,00**
1	230	Entnahmen von Haushaltsrücklagen	0,00	0,00	0,00	0,00	0,00	0,00
1	240	Zuweisung an Haushaltsrücklagen	0,00	0,00	0,00	0,00	0,00	0,00
SA0R	**SA0R**	**Saldo Haushaltsrücklagen**	**0,00**	**0,00**	**0,00**	**0,00**	**0,00**	**0,00**
SA00	**SA00**	**Nettoergebnis nach Zuweisung und Entnahmen von HH-Rücklagen**	**-883.600,00**	**-994.200,00**	**-1.023.200,00**	**-1.060.100,00**	**-1.066.600,00**	**-1.106.300,00**

Mittelfristige Finanzplanung 2023

Finanzierungsvoranschlag MEFP Bereichsbudget 2 / Unterricht, Erziehung, Sport und Wissenschaft - interne Vergütungen enthalten

Ebene	Code	Mittelverwendungs- und -aufbringungsgruppe (1. & 2.Ebene)	VA 2022	VA 2023	MF 2024	MF 2025	MF 2026	MF 2027
2	3114	Einzahlungen aus Leistungen	79.600,00	76.500,00	81.000,00	82.000,00	67.000,00	68.000,00
2	3116	Einzahlungen aus Veräußerung von GWG und sonst. Einzahlungen	16.800,00	19.200,00	19.200,00	19.700,00	19.700,00	19.700,00
1	311	Einzahlungen aus der operativen Verwaltungstätigkeit	96.400,00	95.700,00	100.200,00	101.700,00	86.700,00	87.700,00
2	3121	Transferzahlungen von Trägern des öffentlichen Rechts	29.300,00	33.000,00	91.900,00	83.100,00	78.700,00	72.700,00
1	312	Einzahlungen aus Transfers (ohne Kapitaltransfers)	29.300,00	33.000,00	91.900,00	83.100,00	78.700,00	72.700,00
1	313	Einzahlungen aus Finanzerträgen	0,00	0,00	0,00	0,00	0,00	0,00
SU	**31**	**Summe Einzahlungen operative Gebarung**	**125.700,00**	**128.700,00**	**192.100,00**	**184.800,00**	**165.400,00**	**160.400,00**
2	3211	Ausz. für Personalaufw. Bezüge, Nebengeb., Mehrleist.vergüt.	308.000,00	335.900,00	403.800,00	416.900,00	428.900,00	442.100,00
2	3212	Auszahlungen für gesetzliche und freiw. Sozialaufwendungen	77.600,00	85.600,00	96.900,00	110.800,00	100.500,00	102.300,00
1	321	Auszahlungen aus Personalaufwand	385.600,00	421.500,00	500.700,00	527.700,00	529.400,00	544.400,00
2	3221	Auszahlungen für Gebrauchs- u. Verbrauchsgüter, Handelswaren	55.100,00	61.000,00	61.200,00	61.700,00	61.700,00	61.700,00
2	3222	Auszahlungen für Verwaltungs- und Betriebsaufwand	66.200,00	86.300,00	87.400,00	88.000,00	88.300,00	89.300,00
2	3224	Auszahlungen für Instandhaltung	25.300,00	25.200,00	26.200,00	43.700,00	43.700,00	43.700,00
2	3225	Sonstige Auszahlungen aus Sachaufwand	24.800,00	25.400,00	25.500,00	25.500,00	25.800,00	25.800,00
1	322	Auszahlungen aus Sachaufwand (ohne Transferaufwand)	171.400,00	197.900,00	200.300,00	218.900,00	219.500,00	220.500,00
2	3231	Transferzahlungen an Träger des öffentlichen Rechts	290.400,00	301.700,00	310.500,00	310.500,00	310.500,00	310.500,00
2	3234	Transferzahl. an Haushalte und Org. ohne Erwerbscharakter	15.600,00	12.000,00	12.000,00	12.000,00	12.000,00	12.000,00
1	323	Auszahlungen aus Transfers (ohne Kapitaltransfers)	306.000,00	313.700,00	322.500,00	322.500,00	322.500,00	322.500,00
2	3241	Ausz. Zinsaufw.,Fin.leas.,Ford.kauf,Fin.sch.,deriv.Fin.instr	8.100,00	34.600,00	34.400,00	31.500,00	29.000,00	26.700,00
1	324	Auszahlungen aus Finanzaufwand	8.100,00	34.600,00	34.400,00	31.500,00	29.000,00	26.700,00
SU	**32**	**Summe Auszahlungen operative Gebarung**	**871.100,00**	**967.700,00**	**1.057.900,00**	**1.100.600,00**	**1.100.400,00**	**1.114.100,00**
SA1	**SA1**	**Saldo (1) Geldfluss aus der Operativen Gebarung (31-32)**	**-745.400,00**	**-839.000,00**	**-865.800,00**	**-915.800,00**	**-935.000,00**	**-953.700,00**
1	331	Einzahlungen aus der Investitionstätigkeit	0,00	0,00	0,00	0,00	0,00	0,00
1	332	Einz. a.d. Rückzahlung von Darlehen u. gewähr. Vorschüssen	0,00	0,00	0,00	0,00	0,00	0,00

Mittelfristige Finanzplanung 2023

Finanzierungsvoranschlag MEFP Bereichsbudget 2 / Unterricht, Erziehung, Sport und Wissenschaft - interne Vergütungen enthalten

Ebene	Code	Mittelverwendungs- und -aufbringungsgruppe (1. & 2.Ebene)	VA 2022	VA 2023	MF 2024	MF 2025	MF 2026	MF 2027
2	3331	Kapitaltransferzahlungen von Trägern des öffentlichen Rechts	12.000,00	256.700,00	261.500,00	2.000,00	2.000,00	2.000,00
1	333	Einzahlungen aus Kapitaltransfers	12.000,00	256.700,00	261.500,00	2.000,00	2.000,00	2.000,00
SU	**33**	**Summe Einzahlungen investive Gebarung**	**12.000,00**	**256.700,00**	**261.500,00**	**2.000,00**	**2.000,00**	**2.000,00**
2	3412	Ausz. für den Erwerb von Grundstücken & Grundstückseinricht.	5.000,00	65.500,00	25.000,00	0,00	0,00	0,00
2	3413	Auszahlungen für den Erwerb von Gebäuden und Bauten	945.000,00	1.530.000,00	0,00	0,00	0,00	0,00
2	3414	Ausz. f.d. Erwerb von techn. Anlagen, Fahrzeuge u. Maschinen	5.200,00	1.000,00	1.000,00	1.000,00	1.000,00	1.000,00
2	3415	Ausz. f.d. Erwerb von Amts-, Betriebs- u.Geschäftsausstatt.	13.500,00	364.500,00	14.500,00	4.500,00	4.500,00	4.500,00
1	341	Auszahlungen aus der Investitionstätigkeit	968.700,00	1.961.000,00	40.500,00	5.500,00	5.500,00	5.500,00
1	342	Ausz. von gewährten Darlehen sowie gewährten Vorschüssen	0,00	0,00	0,00	0,00	0,00	0,00
2	3434	Kapitaltransferzahl. an Haush. und Org. o. Erwerbscharakter	500,00	500,00	500,00	500,00	500,00	500,00
1	343	Auszahlungen aus Kapitaltransfers	500,00	500,00	500,00	500,00	500,00	500,00
SU	**34**	**Summe Auszahlungen investive Gebarung**	**969.200,00**	**1.961.500,00**	**41.000,00**	**6.000,00**	**6.000,00**	**6.000,00**
SA2	**SA2**	**Saldo (2) Geldfluss aus der Investiven Gebarung (33-34)**	**-957.200,00**	**-1.704.800,00**	**220.500,00**	**-4.000,00**	**-4.000,00**	**-4.000,00**
SA3	**SA3**	**Saldo (3) Nettofinanzierungssaldo (SA1+SA2)**	**-1.702.600,00**	**-2.543.800,00**	**-645.300,00**	**-919.800,00**	**-939.000,00**	**-957.700,00**
2	3514	Einzahlungen aus Finanzschulden (Finanzunternehmen)	400.000,00	1.161.000,00	0,00	0,00	0,00	0,00
1	351	Einzahlungen aus der Aufnahme von Finanzschulden	400.000,00	1.161.000,00	0,00	0,00	0,00	0,00
1	353	Einz. infolge Kapitaltausch b. derivat. Fin.instr. m.Grundg.	0,00	0,00	0,00	0,00	0,00	0,00
2	3550	Einzahlungen aus dem Abgang von Finanzinstrumenten	0,00	0,00	0,00	0,00	22.000,00	0,00
1	355	Einzahlungen aus dem Abgang von Finanzinstrumenten	0,00	0,00	0,00	0,00	22.000,00	0,00
SU	**35**	**Summe Einzahlungen aus der Finanzierungstätigkeit**	**400.000,00**	**1.161.000,00**	**0,00**	**0,00**	**22.000,00**	**0,00**
2	3614	Auszahlungen aus Finanzschulden	203.100,00	207.000,00	139.200,00	114.200,00	104.200,00	104.200,00
1	361	Auszahlungen aus der Tilgung von Finanzschulden	203.100,00	207.000,00	139.200,00	114.200,00	104.200,00	104.200,00

Mittelfristige Finanzplanung 2023

Finanzierungsvoranschlag MEFP Bereichsbudget 2 / Unterricht, Erziehung, Sport und Wissenschaft - interne Vergütungen enthalten

Ebene	Code	Mittelverwendungs- und -aufbringungsgruppe (1. & 2.Ebene)	VA 2022	VA 2023	MF 2024	MF 2025	MF 2026	MF 2027
1	363	Ausz. infolge Kapitaltausch b. derivat. Fin.instr. m.Grundg.	0,00	0,00	0,00	0,00	0,00	0,00
2	3650	Auszahlungen für den Erwerb von Finanzinstrumenten	4.800,00	4.800,00	4.800,00	4.800,00	4.800,00	3.400,00
1	365	Auszahlungen für den Erwerb von Finanzinstrumenten	4.800,00	4.800,00	4.800,00	4.800,00	4.800,00	3.400,00
SU	**36**	**Summe Auszahlungen aus der Finanzierungstätigkeit**	**207.900,00**	**211.800,00**	**144.000,00**	**119.000,00**	**109.000,00**	**107.600,00**
SA4	**SA4**	**Saldo (4) Geldfluss aus der Finanzierungstätigkeit (35-36)**	**192.100,00**	**949.200,00**	**-144.000,00**	**-119.000,00**	**-87.000,00**	**-107.600,00**
SA5	**SA5**	**Saldo (5) Geldfluss aus VA-wirksamer Gebarung (SA3+SA4)**	**-1.510.500,00**	**-1.594.600,00**	**-789.300,00**	**-1.038.800,00**	**-1.026.000,00**	**-1.065.300,00**
2	3701	Einzahlungen aus operativer Gebarung für investive Vorhaben	496.300,00	280.300,00	16.000,00	0,00	0,00	0,00
1	370	Einzahlungen aus operativer Gebarung für investive Vorhaben	496.300,00	280.300,00	16.000,00	0,00	0,00	0,00
1	380	Auszahlungen aus operativer Gebarung für investive Vorhaben	0,00	0,00	0,00	0,00	0,00	0,00
SA51	**SA51**	**Saldo Geldfluss aus operativer Gebarung für invest. Vorhaben**	**496.300,00**	**280.300,00**	**16.000,00**	**0,00**	**0,00**	**0,00**

Mittelfristige Finanzplanung 2023

Ergebnisvoranschlag MEFP Bereichsbudget 3 / Kunst, Kultur und Kultus - interne Vergütungen enthalten

Ebene	Code	Mittelverwendungs- und -aufbringungsgruppe (1. & 2.Ebene)	VA 2022	VA 2023	MF 2024	MF 2025	MF 2026	MF 2027
2	2114	Erträge aus Leistungen	5.000,00	5.000,00	5.000,00	5.000,00	5.000,00	5.000,00
1	211	Erträge aus der operativen Verwaltungstätigkeit	5.000,00	5.000,00	5.000,00	5.000,00	5.000,00	5.000,00
2	2127	Nicht finanzierungswirksamer Transferertrag	2.600,00	2.600,00	2.600,00	2.600,00	2.400,00	2.400,00
1	212	Erträge aus Transfers	2.600,00	2.600,00	2.600,00	2.600,00	2.400,00	2.400,00
1	213	Finanzerträge	0,00	0,00	0,00	0,00	0,00	0,00
SU	**21**	**Summe Erträge**	**7.600,00**	**7.600,00**	**7.600,00**	**7.600,00**	**7.400,00**	**7.400,00**
1	221	Personalaufwand	0,00	0,00	0,00	0,00	0,00	0,00
2	2221	Gebrauchs- und Verbrauchsgüter, Handelswaren	5.100,00	5.100,00	5.100,00	5.100,00	5.100,00	5.100,00
2	2222	Verwaltungs- und Betriebsaufwand	900,00	900,00	900,00	900,00	900,00	900,00
2	2223	Leasing- und Mietaufwand	10.200,00	6.000,00	6.000,00	6.000,00	6.000,00	6.000,00
2	2225	Sonstiger Sachaufwand	1.700,00	1.800,00	1.800,00	1.800,00	1.800,00	1.800,00
2	2226	Nicht finanzierungswirksamer Sachaufwand	9.500,00	9.500,00	9.500,00	9.500,00	9.300,00	9.300,00
1	222	Sachaufwand (ohne Transferaufwand)	27.400,00	23.300,00	23.300,00	23.300,00	23.100,00	23.100,00
2	2231	Transferaufwand an Träger des öffentlichen Rechts	106.600,00	117.700,00	118.000,00	118.000,00	118.000,00	118.000,00
2	2234	Transferaufwand an Haushalte und Org. ohne Erwerbscharakter	11.000,00	11.800,00	11.000,00	10.200,00	10.200,00	10.200,00
1	223	Transferaufwand (laufende Transfers und Kapitaltransfers)	117.600,00	129.500,00	129.000,00	128.200,00	128.200,00	128.200,00
1	224	Finanzaufwand	0,00	0,00	0,00	0,00	0,00	0,00
SU	**22**	**Summe Aufwendungen**	**145.000,00**	**152.800,00**	**152.300,00**	**151.500,00**	**151.300,00**	**151.300,00**
SA0	**SA0**	**(0) Nettoergebnis (21-22)**	**-137.400,00**	**-145.200,00**	**-144.700,00**	**-143.900,00**	**-143.900,00**	**-143.900,00**
1	230	Entnahmen von Haushaltsrücklagen	0,00	0,00	0,00	0,00	0,00	0,00
1	240	Zuweisung an Haushaltsrücklagen	0,00	0,00	0,00	0,00	0,00	0,00
SA0R	**SA0R**	**Saldo Haushaltsrücklagen**	**0,00**	**0,00**	**0,00**	**0,00**	**0,00**	**0,00**

Mittelfristige Finanzplanung 2023

Ergebnisvoranschlag MEFP Bereichsbudget 3 / Kunst, Kultur und Kultus - interne Vergütungen enthalten

Ebene	Code	Mittelverwendungs- und -aufbringungsgruppe (1. & 2.Ebene)	VA 2022	VA 2023	MF 2024	MF 2025	MF 2026	MF 2027
SA00	SA00	Nettoergebnis nach Zuweisung und Entnahmen von HH-Rücklagen	-137.400,00	-145.200,00	-144.700,00	-143.900,00	-143.900,00	-143.900,00

Mittelfristige Finanzplanung 2023

Finanzierungsvoranschlag MEFP Bereichsbudget 3 / Kunst, Kultur und Kultus - interne Vergütungen enthalten

Ebene	Code	Mittelverwendungs- und -aufbringungsgruppe (1. & 2.Ebene)	VA 2022	VA 2023	MF 2024	MF 2025	MF 2026	MF 2027
2	3114	Einzahlungen aus Leistungen	5.000,00	5.000,00	5.000,00	5.000,00	5.000,00	5.000,00
1	311	Einzahlungen aus der operativen Verwaltungstätigkeit	5.000,00	5.000,00	5.000,00	5.000,00	5.000,00	5.000,00
1	312	Einzahlungen aus Transfers (ohne Kapitaltransfers)	0,00	0,00	0,00	0,00	0,00	0,00
1	313	Einzahlungen aus Finanzerträgen	0,00	0,00	0,00	0,00	0,00	0,00
SU	**31**	**Summe Einzahlungen operative Gebarung**	**5.000,00**	**5.000,00**	**5.000,00**	**5.000,00**	**5.000,00**	**5.000,00**
1	321	Auszahlungen aus Personalaufwand	0,00	0,00	0,00	0,00	0,00	0,00
2	3221	Auszahlungen für Gebrauchs- u. Verbrauchsgüter, Handelswaren	5.100,00	5.100,00	5.100,00	5.100,00	5.100,00	5.100,00
2	3222	Auszahlungen für Verwaltungs- und Betriebsaufwand	900,00	900,00	900,00	900,00	900,00	900,00
2	3223	Auszahlungen für Leasing- und Mietaufwand	10.200,00	6.000,00	6.000,00	6.000,00	6.000,00	6.000,00
2	3225	Sonstige Auszahlungen aus Sachaufwand	1.700,00	1.800,00	1.800,00	1.800,00	1.800,00	1.800,00
1	322	Auszahlungen aus Sachaufwand (ohne Transferaufwand)	17.900,00	13.800,00	13.800,00	13.800,00	13.800,00	13.800,00
2	3231	Transferzahlungen an Träger des öffentlichen Rechts	106.600,00	117.700,00	118.000,00	118.000,00	118.000,00	118.000,00
2	3234	Transferzahl. an Haushalte und Org. ohne Erwerbscharakter	11.000,00	11.800,00	11.000,00	10.200,00	10.200,00	10.200,00
1	323	Auszahlungen aus Transfers (ohne Kapitaltransfers)	117.600,00	129.500,00	129.000,00	128.200,00	128.200,00	128.200,00
1	324	Auszahlungen aus Finanzaufwand	0,00	0,00	0,00	0,00	0,00	0,00
SU	**32**	**Summe Auszahlungen operative Gebarung**	**135.500,00**	**143.300,00**	**142.800,00**	**142.000,00**	**142.000,00**	**142.000,00**
SA1	**SA1**	**Saldo (1) Geldfluss aus der Operativen Gebarung (31-32)**	**-130.500,00**	**-138.300,00**	**-137.800,00**	**-137.000,00**	**-137.000,00**	**-137.000,00**
1	331	Einzahlungen aus der Investitionstätigkeit	0,00	0,00	0,00	0,00	0,00	0,00
1	332	Einz. a.d. Rückzahlung von Darlehen u. gewähr. Vorschüssen	0,00	0,00	0,00	0,00	0,00	0,00
1	333	Einzahlungen aus Kapitaltransfers	0,00	0,00	0,00	0,00	0,00	0,00
SU	**33**	**Summe Einzahlungen investive Gebarung**	**0,00**	**0,00**	**0,00**	**0,00**	**0,00**	**0,00**
2	3415	Ausz. f.d. Erwerb von Amts-, Betriebs- u.Geschäftsausstatt.	1.000,00	3.000,00	3.000,00	3.000,00	3.000,00	3.000,00
1	341	Auszahlungen aus der Investitionstätigkeit	1.000,00	3.000,00	3.000,00	3.000,00	3.000,00	3.000,00

Mittelfristige Finanzplanung 2023

Finanzierungsvoranschlag MEFP Bereichsbudget 3 / Kunst, Kultur und Kultus - interne Vergütungen enthalten

Ebene	Code	Mittelverwendungs- und -aufbringungsgruppe (1. & 2.Ebene)	VA 2022	VA 2023	MF 2024	MF 2025	MF 2026	MF 2027
1	342	Ausz. von gewährten Darlehen sowie gewährten Vorschüssen	0,00	0,00	0,00	0,00	0,00	0,00
1	343	Auszahlungen aus Kapitaltransfers	0,00	0,00	0,00	0,00	0,00	0,00
SU	**34**	**Summe Auszahlungen investive Gebarung**	**1.000,00**	**3.000,00**	**3.000,00**	**3.000,00**	**3.000,00**	**3.000,00**
SA2	**SA2**	**Saldo (2) Geldfluss aus der Investiven Gebarung (33-34)**	**-1.000,00**	**-3.000,00**	**-3.000,00**	**-3.000,00**	**-3.000,00**	**-3.000,00**
SA3	**SA3**	**Saldo (3) Nettofinanzierungssaldo (SA1+SA2)**	**-131.500,00**	**-141.300,00**	**-140.800,00**	**-140.000,00**	**-140.000,00**	**-140.000,00**
1	351	Einzahlungen aus der Aufnahme von Finanzschulden	0,00	0,00	0,00	0,00	0,00	0,00
1	353	Einz. infolge Kapitaltausch b. derivat. Fin.instr. m.Grundg.	0,00	0,00	0,00	0,00	0,00	0,00
1	355	Einzahlungen aus dem Abgang von Finanzinstrumenten	0,00	0,00	0,00	0,00	0,00	0,00
SU	**35**	**Summe Einzahlungen aus der Finanzierungstätigkeit**	**0,00**	**0,00**	**0,00**	**0,00**	**0,00**	**0,00**
1	361	Auszahlungen aus der Tilgung von Finanzschulden	0,00	0,00	0,00	0,00	0,00	0,00
1	363	Ausz. infolge Kapitaltausch b. derivat. Fin.instr. m.Grundg.	0,00	0,00	0,00	0,00	0,00	0,00
1	365	Auszahlungen für den Erwerb von Finanzinstrumenten	0,00	0,00	0,00	0,00	0,00	0,00
SU	**36**	**Summe Auszahlungen aus der Finanzierungstätigkeit**	**0,00**	**0,00**	**0,00**	**0,00**	**0,00**	**0,00**
SA4	**SA4**	**Saldo (4) Geldfluss aus der Finanzierungstätigkeit (35-36)**	**0,00**	**0,00**	**0,00**	**0,00**	**0,00**	**0,00**
SA5	**SA5**	**Saldo (5) Geldfluss aus VA-wirksamer Gebarung (SA3+SA4)**	**-131.500,00**	**-141.300,00**	**-140.800,00**	**-140.000,00**	**-140.000,00**	**-140.000,00**
1	370	Einzahlungen aus operativer Gebarung für investive Vorhaben	0,00	0,00	0,00	0,00	0,00	0,00
1	380	Auszahlungen aus operativer Gebarung für investive Vorhaben	0,00	0,00	0,00	0,00	0,00	0,00
SA51	**SA51**	**Saldo Geldfluss aus operativer Gebarung für invest. Vorhaben**	**0,00**	**0,00**	**0,00**	**0,00**	**0,00**	**0,00**

Mittelfristige Finanzplanung 2023

Ergebnisvoranschlag MEFP Bereichsbudget 4 / Soziale Wohlfahrt und Wohnbauförderung - interne Vergütungen enthalten

Ebene	Code	Mittelverwendungs- und -aufbringungsgruppe (1. & 2.Ebene)	VA 2022	VA 2023	MF 2024	MF 2025	MF 2026	MF 2027
2	2114	Erträge aus Leistungen	500,00	0,00	0,00	0,00	0,00	0,00
1	211	Erträge aus der operativen Verwaltungstätigkeit	500,00	0,00	0,00	0,00	0,00	0,00
1	212	Erträge aus Transfers	0,00	0,00	0,00	0,00	0,00	0,00
1	213	Finanzerträge	0,00	0,00	0,00	0,00	0,00	0,00
SU	**21**	**Summe Erträge**	**500,00**	**0,00**	**0,00**	**0,00**	**0,00**	**0,00**
1	221	Personalaufwand	0,00	0,00	0,00	0,00	0,00	0,00
2	2221	Gebrauchs- und Verbrauchsgüter, Handelswaren	4.500,00	4.500,00	4.500,00	4.500,00	4.500,00	4.500,00
2	2222	Verwaltungs- und Betriebsaufwand	1.400,00	1.000,00	1.000,00	1.000,00	1.000,00	1.000,00
1	222	Sachaufwand (ohne Transferaufwand)	5.900,00	5.500,00	5.500,00	5.500,00	5.500,00	5.500,00
2	2231	Transferaufwand an Träger des öffentlichen Rechts	454.700,00	464.000,00	486.600,00	508.200,00	530.700,00	554.300,00
2	2234	Transferaufwand an Haushalte und Org. ohne Erwerbscharakter	8.800,00	8.800,00	8.800,00	8.800,00	8.800,00	8.800,00
1	223	Transferaufwand (laufende Transfers und Kapitaltransfers)	463.500,00	472.800,00	495.400,00	517.000,00	539.500,00	563.100,00
1	224	Finanzaufwand	0,00	0,00	0,00	0,00	0,00	0,00
SU	**22**	**Summe Aufwendungen**	**469.400,00**	**478.300,00**	**500.900,00**	**522.500,00**	**545.000,00**	**568.600,00**
SA0	**SA0**	**(0) Nettoergebnis (21-22)**	**-468.900,00**	**-478.300,00**	**-500.900,00**	**-522.500,00**	**-545.000,00**	**-568.600,00**
1	230	Entnahmen von Haushaltsrücklagen	0,00	0,00	0,00	0,00	0,00	0,00
1	240	Zuweisung an Haushaltsrücklagen	0,00	0,00	0,00	0,00	0,00	0,00
SA0R	**SA0R**	**Saldo Haushaltsrücklagen**	**0,00**	**0,00**	**0,00**	**0,00**	**0,00**	**0,00**
SA00	**SA00**	**Nettoergebnis nach Zuweisung und Entnahmen von HH-Rücklagen**	**-468.900,00**	**-478.300,00**	**-500.900,00**	**-522.500,00**	**-545.000,00**	**-568.600,00**

Mittelfristige Finanzplanung 2023

Finanzierungsvoranschlag MEFP Bereichsbudget 4 / Soziale Wohlfahrt und Wohnbauförderung - interne Vergütungen enthalten

Ebene	Code	Mittelverwendungs- und -aufbringungsgruppe (1. & 2.Ebene)	VA 2022	VA 2023	MF 2024	MF 2025	MF 2026	MF 2027
2	3114	Einzahlungen aus Leistungen	500,00	0,00	0,00	0,00	0,00	0,00
1	311	Einzahlungen aus der operativen Verwaltungstätigkeit	500,00	0,00	0,00	0,00	0,00	0,00
1	312	Einzahlungen aus Transfers (ohne Kapitaltransfers)	0,00	0,00	0,00	0,00	0,00	0,00
1	313	Einzahlungen aus Finanzerträgen	0,00	0,00	0,00	0,00	0,00	0,00
SU	**31**	**Summe Einzahlungen operative Gebarung**	**500,00**	**0,00**	**0,00**	**0,00**	**0,00**	**0,00**
1	321	Auszahlungen aus Personalaufwand	0,00	0,00	0,00	0,00	0,00	0,00
2	3221	Auszahlungen für Gebrauchs- u. Verbrauchsgüter, Handelswaren	4.500,00	4.500,00	4.500,00	4.500,00	4.500,00	4.500,00
2	3222	Auszahlungen für Verwaltungs- und Betriebsaufwand	1.400,00	1.000,00	1.000,00	1.000,00	1.000,00	1.000,00
1	322	Auszahlungen aus Sachaufwand (ohne Transferaufwand)	5.900,00	5.500,00	5.500,00	5.500,00	5.500,00	5.500,00
2	3231	Transferzahlungen an Träger des öffentlichen Rechts	454.700,00	464.000,00	486.600,00	508.200,00	530.700,00	554.300,00
2	3234	Transferzahl. an Haushalte und Org. ohne Erwerbscharakter	8.800,00	8.800,00	8.800,00	8.800,00	8.800,00	8.800,00
1	323	Auszahlungen aus Transfers (ohne Kapitaltransfers)	463.500,00	472.800,00	495.400,00	517.000,00	539.500,00	563.100,00
1	324	Auszahlungen aus Finanzaufwand	0,00	0,00	0,00	0,00	0,00	0,00
SU	**32**	**Summe Auszahlungen operative Gebarung**	**469.400,00**	**478.300,00**	**500.900,00**	**522.500,00**	**545.000,00**	**568.600,00**
SA1	**SA1**	**Saldo (1) Geldfluss aus der Operativen Gebarung (31-32)**	**-468.900,00**	**-478.300,00**	**-500.900,00**	**-522.500,00**	**-545.000,00**	**-568.600,00**
1	331	Einzahlungen aus der Investitionstätigkeit	0,00	0,00	0,00	0,00	0,00	0,00
1	332	Einz. a.d. Rückzahlung von Darlehen u. gewähr. Vorschüssen	0,00	0,00	0,00	0,00	0,00	0,00
1	333	Einzahlungen aus Kapitaltransfers	0,00	0,00	0,00	0,00	0,00	0,00
SU	**33**	**Summe Einzahlungen investive Gebarung**	**0,00**	**0,00**	**0,00**	**0,00**	**0,00**	**0,00**
1	341	Auszahlungen aus der Investitionstätigkeit	0,00	0,00	0,00	0,00	0,00	0,00
1	342	Ausz. von gewährten Darlehen sowie gewährten Vorschüssen	0,00	0,00	0,00	0,00	0,00	0,00
1	343	Auszahlungen aus Kapitaltransfers	0,00	0,00	0,00	0,00	0,00	0,00

Mittelfristige Finanzplanung 2023

Finanzierungsvoranschlag MEFP Bereichsbudget 4 / Soziale Wohlfahrt und Wohnbauförderung - interne Vergütungen enthalten

Ebene	Code	Mittelverwendungs- und -aufbringungsgruppe (1. & 2.Ebene)	VA 2022	VA 2023	MF 2024	MF 2025	MF 2026	MF 2027
SU	**34**	**Summe Auszahlungen investive Gebarung**	**0,00**	**0,00**	**0,00**	**0,00**	**0,00**	**0,00**
SA2	**SA2**	**Saldo (2) Geldfluss aus der Investiven Gebarung (33-34)**	**0,00**	**0,00**	**0,00**	**0,00**	**0,00**	**0,00**
SA3	**SA3**	**Saldo (3) Nettofinanzierungssaldo (SA1+SA2)**	**-468.900,00**	**-478.300,00**	**-500.900,00**	**-522.500,00**	**-545.000,00**	**-568.600,00**
1	351	Einzahlungen aus der Aufnahme von Finanzschulden	0,00	0,00	0,00	0,00	0,00	0,00
1	353	Einz. infolge Kapitaltausch b. derivat. Fin.instr. m.Grundg.	0,00	0,00	0,00	0,00	0,00	0,00
1	355	Einzahlungen aus dem Abgang von Finanzinstrumenten	0,00	0,00	0,00	0,00	0,00	0,00
SU	**35**	**Summe Einzahlungen aus der Finanzierungstätigkeit**	**0,00**	**0,00**	**0,00**	**0,00**	**0,00**	**0,00**
1	361	Auszahlungen aus der Tilgung von Finanzschulden	0,00	0,00	0,00	0,00	0,00	0,00
1	363	Ausz. infolge Kapitaltausch b. derivat. Fin.instr. m.Grundg.	0,00	0,00	0,00	0,00	0,00	0,00
1	365	Auszahlungen für den Erwerb von Finanzinstrumenten	0,00	0,00	0,00	0,00	0,00	0,00
SU	**36**	**Summe Auszahlungen aus der Finanzierungstätigkeit**	**0,00**	**0,00**	**0,00**	**0,00**	**0,00**	**0,00**
SA4	**SA4**	**Saldo (4) Geldfluss aus der Finanzierungstätigkeit (35-36)**	**0,00**	**0,00**	**0,00**	**0,00**	**0,00**	**0,00**
SA5	**SA5**	**Saldo (5) Geldfluss aus VA-wirksamer Gebarung (SA3+SA4)**	**-468.900,00**	**-478.300,00**	**-500.900,00**	**-522.500,00**	**-545.000,00**	**-568.600,00**
1	370	Einzahlungen aus operativer Gebarung für investive Vorhaben	0,00	0,00	0,00	0,00	0,00	0,00
1	380	Auszahlungen aus operativer Gebarung für investive Vorhaben	0,00	0,00	0,00	0,00	0,00	0,00
SA51	**SA51**	**Saldo Geldfluss aus operativer Gebarung für invest. Vorhaben**	**0,00**	**0,00**	**0,00**	**0,00**	**0,00**	**0,00**

Mittelfristige Finanzplanung 2023

Ergebnisvoranschlag MEFP Bereichsbudget 5 / Gesundheit - interne Vergütungen enthalten

Ebene	Code	Mittelverwendungs- und -aufbringungsgruppe (1. & 2.Ebene)	VA 2022	VA 2023	MF 2024	MF 2025	MF 2026	MF 2027
2	2116	Erträge aus Veräußerung und sonstige Erträge	7.600,00	0,00	0,00	0,00	0,00	0,00
1	211	Erträge aus der operativen Verwaltungstätigkeit	7.600,00	0,00	0,00	0,00	0,00	0,00
2	2121	Transferertrag von Trägern des öffentlichen Rechts	20.900,00	0,00	0,00	0,00	0,00	0,00
1	212	Erträge aus Transfers	20.900,00	0,00	0,00	0,00	0,00	0,00
1	213	Finanzerträge	0,00	0,00	0,00	0,00	0,00	0,00
SU	**21**	**Summe Erträge**	**28.500,00**	**0,00**	**0,00**	**0,00**	**0,00**	**0,00**
2	2211	Personalaufwand (Bezüge, Nebengeb., Mehrleistungen)	2.000,00	2.000,00	2.000,00	2.000,00	2.000,00	2.000,00
1	221	Personalaufwand	2.000,00	2.000,00	2.000,00	2.000,00	2.000,00	2.000,00
2	2222	Verwaltungs- und Betriebsaufwand	0,00	5.200,00	5.200,00	5.200,00	5.200,00	5.200,00
2	2225	Sonstiger Sachaufwand	12.100,00	1.000,00	1.000,00	6.500,00	1.000,00	1.000,00
1	222	Sachaufwand (ohne Transferaufwand)	12.100,00	6.200,00	6.200,00	11.700,00	6.200,00	6.200,00
2	2231	Transferaufwand an Träger des öffentlichen Rechts	735.300,00	749.100,00	771.400,00	794.300,00	817.900,00	841.900,00
2	2234	Transferaufwand an Haushalte und Org. ohne Erwerbscharakter	11.000,00	11.000,00	11.000,00	11.000,00	11.000,00	11.000,00
1	223	Transferaufwand (laufende Transfers und Kapitaltransfers)	746.300,00	760.100,00	782.400,00	805.300,00	828.900,00	852.900,00
1	224	Finanzaufwand	0,00	0,00	0,00	0,00	0,00	0,00
SU	**22**	**Summe Aufwendungen**	**760.400,00**	**768.300,00**	**790.600,00**	**819.000,00**	**837.100,00**	**861.100,00**
SA0	**SA0**	**(0) Nettoergebnis (21-22)**	**-731.900,00**	**-768.300,00**	**-790.600,00**	**-819.000,00**	**-837.100,00**	**-861.100,00**
1	230	Entnahmen von Haushaltsrücklagen	0,00	0,00	0,00	0,00	0,00	0,00
1	240	Zuweisung an Haushaltsrücklagen	0,00	0,00	0,00	0,00	0,00	0,00
SA0R	**SA0R**	**Saldo Haushaltsrücklagen**	**0,00**	**0,00**	**0,00**	**0,00**	**0,00**	**0,00**
SA00	**SA00**	**Nettoergebnis nach Zuweisung und Entnahmen von HH-Rücklagen**	**-731.900,00**	**-768.300,00**	**-790.600,00**	**-819.000,00**	**-837.100,00**	**-861.100,00**

Mittelfristige Finanzplanung 2023

Finanzierungsvoranschlag MEFP Bereichsbudget 5 / Gesundheit - interne Vergütungen enthalten

Ebene	Code	Mittelverwendungs- und -aufbringungsgruppe (1. & 2.Ebene)	VA 2022	VA 2023	MF 2024	MF 2025	MF 2026	MF 2027
2	3116	Einzahlungen aus Veräußerung von GWG und sonst. Einzahlungen	7.600,00	0,00	0,00	0,00	0,00	0,00
1	311	Einzahlungen aus der operativen Verwaltungstätigkeit	7.600,00	0,00	0,00	0,00	0,00	0,00
2	3121	Transferzahlungen von Trägern des öffentlichen Rechts	20.900,00	0,00	0,00	0,00	0,00	0,00
1	312	Einzahlungen aus Transfers (ohne Kapitaltransfers)	20.900,00	0,00	0,00	0,00	0,00	0,00
1	313	Einzahlungen aus Finanzerträgen	0,00	0,00	0,00	0,00	0,00	0,00
SU	**31**	**Summe Einzahlungen operative Gebarung**	**28.500,00**	**0,00**	**0,00**	**0,00**	**0,00**	**0,00**
2	3211	Ausz. für Personalaufw. Bezüge, Nebengeb., Mehrleist.vergüt.	2.000,00	2.000,00	2.000,00	2.000,00	2.000,00	2.000,00
1	321	Auszahlungen aus Personalaufwand	2.000,00	2.000,00	2.000,00	2.000,00	2.000,00	2.000,00
2	3222	Auszahlungen für Verwaltungs- und Betriebsaufwand	0,00	5.200,00	5.200,00	5.200,00	5.200,00	5.200,00
2	3225	Sonstige Auszahlungen aus Sachaufwand	12.100,00	1.000,00	1.000,00	6.500,00	1.000,00	1.000,00
1	322	Auszahlungen aus Sachaufwand (ohne Transferaufwand)	12.100,00	6.200,00	6.200,00	11.700,00	6.200,00	6.200,00
2	3231	Transferzahlungen an Träger des öffentlichen Rechts	735.300,00	749.100,00	771.400,00	794.300,00	817.900,00	841.900,00
2	3234	Transferzahl. an Haushalte und Org. ohne Erwerbscharakter	1.000,00	1.000,00	1.000,00	1.000,00	1.000,00	1.000,00
1	323	Auszahlungen aus Transfers (ohne Kapitaltransfers)	736.300,00	750.100,00	772.400,00	795.300,00	818.900,00	842.900,00
1	324	Auszahlungen aus Finanzaufwand	0,00	0,00	0,00	0,00	0,00	0,00
SU	**32**	**Summe Auszahlungen operative Gebarung**	**750.400,00**	**758.300,00**	**780.600,00**	**809.000,00**	**827.100,00**	**851.100,00**
SA1	**SA1**	**Saldo (1) Geldfluss aus der Operativen Gebarung (31-32)**	**-721.900,00**	**-758.300,00**	**-780.600,00**	**-809.000,00**	**-827.100,00**	**-851.100,00**
1	331	Einzahlungen aus der Investitionstätigkeit	0,00	0,00	0,00	0,00	0,00	0,00
1	332	Einz. a.d. Rückzahlung von Darlehen u. gewähr. Vorschüssen	0,00	0,00	0,00	0,00	0,00	0,00
1	333	Einzahlungen aus Kapitaltransfers	0,00	0,00	0,00	0,00	0,00	0,00
SU	**33**	**Summe Einzahlungen investive Gebarung**	**0,00**	**0,00**	**0,00**	**0,00**	**0,00**	**0,00**
1	341	Auszahlungen aus der Investitionstätigkeit	0,00	0,00	0,00	0,00	0,00	0,00
1	342	Ausz. von gewährten Darlehen sowie gewährten Vorschüssen	0,00	0,00	0,00	0,00	0,00	0,00

Mittelfristige Finanzplanung 2023

Finanzierungsvoranschlag MEFP Bereichsbudget 5 / Gesundheit - interne Vergütungen enthalten

Ebene	Code	Mittelverwendungs- und -aufbringungsgruppe (1. & 2.Ebene)	VA 2022	VA 2023	MF 2024	MF 2025	MF 2026	MF 2027
2	3434	Kapitaltransferzahl. an Haush. und Org. o. Erwerbscharakter	10.000,00	10.000,00	10.000,00	10.000,00	10.000,00	10.000,00
1	343	Auszahlungen aus Kapitaltransfers	10.000,00	10.000,00	10.000,00	10.000,00	10.000,00	10.000,00
SU	**34**	**Summe Auszahlungen investive Gebarung**	**10.000,00**	**10.000,00**	**10.000,00**	**10.000,00**	**10.000,00**	**10.000,00**
SA2	**SA2**	**Saldo (2) Geldfluss aus der Investiven Gebarung (33-34)**	**-10.000,00**	**-10.000,00**	**-10.000,00**	**-10.000,00**	**-10.000,00**	**-10.000,00**
SA3	**SA3**	**Saldo (3) Nettofinanzierungssaldo (SA1+SA2)**	**-731.900,00**	**-768.300,00**	**-790.600,00**	**-819.000,00**	**-837.100,00**	**-861.100,00**
1	351	Einzahlungen aus der Aufnahme von Finanzschulden	0,00	0,00	0,00	0,00	0,00	0,00
1	353	Einz. infolge Kapitaltausch b. derivat. Fin.instr. m.Grundg.	0,00	0,00	0,00	0,00	0,00	0,00
1	355	Einzahlungen aus dem Abgang von Finanzinstrumenten	0,00	0,00	0,00	0,00	0,00	0,00
SU	**35**	**Summe Einzahlungen aus der Finanzierungstätigkeit**	**0,00**	**0,00**	**0,00**	**0,00**	**0,00**	**0,00**
1	361	Auszahlungen aus der Tilgung von Finanzschulden	0,00	0,00	0,00	0,00	0,00	0,00
1	363	Ausz. infolge Kapitaltausch b. derivat. Fin.instr. m.Grundg.	0,00	0,00	0,00	0,00	0,00	0,00
1	365	Auszahlungen für den Erwerb von Finanzinstrumenten	0,00	0,00	0,00	0,00	0,00	0,00
SU	**36**	**Summe Auszahlungen aus der Finanzierungstätigkeit**	**0,00**	**0,00**	**0,00**	**0,00**	**0,00**	**0,00**
SA4	**SA4**	**Saldo (4) Geldfluss aus der Finanzierungstätigkeit (35-36)**	**0,00**	**0,00**	**0,00**	**0,00**	**0,00**	**0,00**
SA5	**SA5**	**Saldo (5) Geldfluss aus VA-wirksamer Gebarung (SA3+SA4)**	**-731.900,00**	**-768.300,00**	**-790.600,00**	**-819.000,00**	**-837.100,00**	**-861.100,00**
1	370	Einzahlungen aus operativer Gebarung für investive Vorhaben	0,00	0,00	0,00	0,00	0,00	0,00
1	380	Auszahlungen aus operativer Gebarung für investive Vorhaben	0,00	0,00	0,00	0,00	0,00	0,00
SA51	**SA51**	**Saldo Geldfluss aus operativer Gebarung für invest. Vorhaben**	**0,00**	**0,00**	**0,00**	**0,00**	**0,00**	**0,00**

Mittelfristige Finanzplanung 2023

Ergebnisvoranschlag MEFP Bereichsbudget 6 / Straßen-und Wasserbau, Verkehr - interne Vergütungen enthalten

Ebene	Code	Mittelverwendungs- und -aufbringungsgruppe (1. & 2.Ebene)	VA 2022	VA 2023	MF 2024	MF 2025	MF 2026	MF 2027
2	2114	Erträge aus Leistungen	700,00	1.000,00	1.000,00	1.000,00	1.000,00	1.000,00
2	2115	Erträge aus Besitz und wirtschaftlicher Tätigkeit	4.100,00	6.000,00	6.000,00	6.000,00	6.000,00	6.000,00
2	2116	Erträge aus Veräußerung und sonstige Erträge	7.600,00	100,00	100,00	100,00	100,00	100,00
1	211	Erträge aus der operativen Verwaltungstätigkeit	12.400,00	7.100,00	7.100,00	7.100,00	7.100,00	7.100,00
2	2121	Transferertrag von Trägern des öffentlichen Rechts	402.500,00	290.000,00	235.000,00	135.000,00	135.000,00	135.000,00
2	2124	Transferertrag von Haushalten & Org. ohne Erwerbscharakter	4.200,00	1.000,00	1.000,00	1.000,00	1.000,00	1.000,00
2	2127	Nicht finanzierungswirksamer Transferertrag	16.300,00	16.000,00	16.000,00	16.000,00	16.000,00	16.000,00
1	212	Erträge aus Transfers	423.000,00	307.000,00	252.000,00	152.000,00	152.000,00	152.000,00
1	213	Finanzerträge	0,00	0,00	0,00	0,00	0,00	0,00
SU	**21**	**Summe Erträge**	**435.400,00**	**314.100,00**	**259.100,00**	**159.100,00**	**159.100,00**	**159.100,00**
1	221	Personalaufwand	0,00	0,00	0,00	0,00	0,00	0,00
2	2221	Gebrauchs- und Verbrauchsgüter, Handelswaren	12.000,00	9.000,00	9.000,00	9.000,00	9.000,00	9.000,00
2	2222	Verwaltungs- und Betriebsaufwand	2.500,00	2.500,00	2.500,00	2.500,00	2.500,00	2.500,00
2	2223	Leasing- und Mietaufwand	200,00	200,00	200,00	200,00	200,00	200,00
2	2224	Instandhaltung	58.800,00	30.000,00	26.000,00	26.000,00	26.000,00	26.000,00
2	2225	Sonstiger Sachaufwand	7.500,00	3.000,00	3.000,00	3.000,00	3.000,00	3.000,00
2	2226	Nicht finanzierungswirksamer Sachaufwand	277.400,00	289.300,00	243.400,00	239.600,00	239.600,00	220.500,00
1	222	Sachaufwand (ohne Transferaufwand)	358.400,00	334.000,00	284.100,00	280.300,00	280.300,00	261.200,00
2	2231	Transferaufwand an Träger des öffentlichen Rechts	3.900,00	3.900,00	3.900,00	3.900,00	3.900,00	3.900,00
2	2233	Transferaufwand an Unternehmen (mit Finanzunternehmen)	1.500,00	2.000,00	2.000,00	2.000,00	2.000,00	2.000,00
2	2234	Transferaufwand an Haushalte und Org. ohne Erwerbscharakter	1.800,00	1.800,00	0,00	0,00	0,00	0,00
1	223	Transferaufwand (laufende Transfers und Kapitaltransfers)	7.200,00	7.700,00	5.900,00	5.900,00	5.900,00	5.900,00
2	2241	Zinsen Fin.sch,Fin.leas,Ford.kauf,deriv.Fin.instr. m.Grundg.	600,00	600,00	600,00	400,00	400,00	400,00
1	224	Finanzaufwand	600,00	600,00	600,00	400,00	400,00	400,00
SU	**22**	**Summe Aufwendungen**	**366.200,00**	**342.300,00**	**290.600,00**	**286.600,00**	**286.600,00**	**267.500,00**

Mittelfristige Finanzplanung 2023

Ergebnisvoranschlag MEFP Bereichsbudget 6 / Straßen-und Wasserbau, Verkehr - interne Vergütungen enthalten

Ebene	Code	Mittelverwendungs- und -aufbringungsgruppe (1. & 2.Ebene)	VA 2022	VA 2023	MF 2024	MF 2025	MF 2026	MF 2027
SA0	**SA0**	**(0) Nettoergebnis (21-22)**	**69.200,00**	**-28.200,00**	**-31.500,00**	**-127.500,00**	**-127.500,00**	**-108.400,00**
2	2301	Entnahmen von Haushaltsrücklagen	53.700,00	0,00	0,00	0,00	0,00	0,00
1	230	Entnahmen von Haushaltsrücklagen	53.700,00	0,00	0,00	0,00	0,00	0,00
1	240	Zuweisung an Haushaltsrücklagen	0,00	0,00	0,00	0,00	0,00	0,00
SA0R	**SA0R**	**Saldo Haushaltsrücklagen**	**53.700,00**	**0,00**	**0,00**	**0,00**	**0,00**	**0,00**
SA00	**SA00**	**Nettoergebnis nach Zuweisung und Entnahmen von HH-Rücklagen**	**122.900,00**	**-28.200,00**	**-31.500,00**	**-127.500,00**	**-127.500,00**	**-108.400,00**

Mittelfristige Finanzplanung 2023

Finanzierungsvoranschlag MEFP Bereichsbudget 6 / Straßen-und Wasserbau, Verkehr - interne Vergütungen enthalten

Ebene	Code	Mittelverwendungs- und -aufbringungsgruppe (1. & 2.Ebene)	VA 2022	VA 2023	MF 2024	MF 2025	MF 2026	MF 2027
2	3114	Einzahlungen aus Leistungen	700,00	1.000,00	1.000,00	1.000,00	1.000,00	1.000,00
2	3115	Einzahlungen aus Besitz und wirtschaftlicher Tätigkeit	4.100,00	6.000,00	6.000,00	6.000,00	6.000,00	6.000,00
2	3116	Einzahlungen aus Veräußerung von GWG und sonst. Einzahlungen	600,00	100,00	100,00	100,00	100,00	100,00
1	311	Einzahlungen aus der operativen Verwaltungstätigkeit	5.400,00	7.100,00	7.100,00	7.100,00	7.100,00	7.100,00
2	3121	Transferzahlungen von Trägern des öffentlichen Rechts	402.500,00	290.000,00	235.000,00	135.000,00	135.000,00	135.000,00
2	3124	Transferzahl. von Haushalten und Org. ohne Erwerbscharakter	4.200,00	1.000,00	1.000,00	1.000,00	1.000,00	1.000,00
1	312	Einzahlungen aus Transfers (ohne Kapitaltransfers)	406.700,00	291.000,00	236.000,00	136.000,00	136.000,00	136.000,00
1	313	Einzahlungen aus Finanzerträgen	0,00	0,00	0,00	0,00	0,00	0,00
SU	**31**	**Summe Einzahlungen operative Gebarung**	**412.100,00**	**298.100,00**	**243.100,00**	**143.100,00**	**143.100,00**	**143.100,00**
1	321	Auszahlungen aus Personalaufwand	0,00	0,00	0,00	0,00	0,00	0,00
2	3221	Auszahlungen für Gebrauchs- u. Verbrauchsgüter, Handelswaren	12.000,00	9.000,00	9.000,00	9.000,00	9.000,00	9.000,00
2	3222	Auszahlungen für Verwaltungs- und Betriebsaufwand	2.500,00	2.500,00	2.500,00	2.500,00	2.500,00	2.500,00
2	3223	Auszahlungen für Leasing- und Mietaufwand	200,00	200,00	200,00	200,00	200,00	200,00
2	3224	Auszahlungen für Instandhaltung	58.800,00	30.000,00	26.000,00	26.000,00	26.000,00	26.000,00
2	3225	Sonstige Auszahlungen aus Sachaufwand	7.500,00	3.000,00	3.000,00	3.000,00	3.000,00	3.000,00
1	322	Auszahlungen aus Sachaufwand (ohne Transferaufwand)	81.000,00	44.700,00	40.700,00	40.700,00	40.700,00	40.700,00
2	3231	Transferzahlungen an Träger des öffentlichen Rechts	3.900,00	3.900,00	3.900,00	3.900,00	3.900,00	3.900,00
2	3233	Transferzahlungen an Unternehmen (inkl. Finanzunternehmen)	1.500,00	2.000,00	2.000,00	2.000,00	2.000,00	2.000,00
2	3234	Transferzahl. an Haushalte und Org. ohne Erwerbscharakter	1.800,00	1.800,00	0,00	0,00	0,00	0,00
1	323	Auszahlungen aus Transfers (ohne Kapitaltransfers)	7.200,00	7.700,00	5.900,00	5.900,00	5.900,00	5.900,00
2	3241	Ausz. Zinsaufw.,Fin.leas.,Ford.kauf,Fin.sch.,deriv.Fin.instr	600,00	600,00	600,00	400,00	400,00	400,00
1	324	Auszahlungen aus Finanzaufwand	600,00	600,00	600,00	400,00	400,00	400,00
SU	**32**	**Summe Auszahlungen operative Gebarung**	**88.800,00**	**53.000,00**	**47.200,00**	**47.000,00**	**47.000,00**	**47.000,00**
SA1	**SA1**	**Saldo (1) Geldfluss aus der Operativen Gebarung (31-32)**	**323.300,00**	**245.100,00**	**195.900,00**	**96.100,00**	**96.100,00**	**96.100,00**

Mittelfristige Finanzplanung 2023

Finanzierungsvoranschlag MEFP Bereichsbudget 6 / Straßen-und Wasserbau, Verkehr - interne Vergütungen enthalten

Ebene	Code	Mittelverwendungs- und -aufbringungsgruppe (1. & 2.Ebene)	VA 2022	VA 2023	MF 2024	MF 2025	MF 2026	MF 2027
2	3314	Einz. a.d Veräuß. von techn. Anlagen, Fahrzeuge u. Maschinen	7.000,00	0,00	0,00	0,00	0,00	0,00
1	331	Einzahlungen aus der Investitionstätigkeit	7.000,00	0,00	0,00	0,00	0,00	0,00
1	332	Einz. a.d. Rückzahlung von Darlehen u. gewähr. Vorschüssen	0,00	0,00	0,00	0,00	0,00	0,00
2	3331	Kapitaltransferzahlungen von Trägern des öffentlichen Rechts	22.000,00	10.000,00	10.000,00	10.000,00	10.000,00	10.000,00
1	333	Einzahlungen aus Kapitaltransfers	22.000,00	10.000,00	10.000,00	10.000,00	10.000,00	10.000,00
SU	**33**	**Summe Einzahlungen investive Gebarung**	**29.000,00**	**10.000,00**	**10.000,00**	**10.000,00**	**10.000,00**	**10.000,00**
2	3412	Ausz. für den Erwerb von Grundstücken & Grundstückseinricht.	393.500,00	316.000,00	325.000,00	178.000,00	145.000,00	145.000,00
2	3414	Ausz. f.d. Erwerb von techn. Anlagen, Fahrzeuge u. Maschinen	144.800,00	3.000,00	3.000,00	3.000,00	3.000,00	3.000,00
2	3415	Ausz. f.d. Erwerb von Amts-, Betriebs- u.Geschäftsausstatt.	1.000,00	1.000,00	1.000,00	1.000,00	1.000,00	1.000,00
1	341	Auszahlungen aus der Investitionstätigkeit	539.300,00	320.000,00	329.000,00	182.000,00	149.000,00	149.000,00
1	342	Ausz. von gewährten Darlehen sowie gewährten Vorschüssen	0,00	0,00	0,00	0,00	0,00	0,00
1	343	Auszahlungen aus Kapitaltransfers	0,00	0,00	0,00	0,00	0,00	0,00
SU	**34**	**Summe Auszahlungen investive Gebarung**	**539.300,00**	**320.000,00**	**329.000,00**	**182.000,00**	**149.000,00**	**149.000,00**
SA2	**SA2**	**Saldo (2) Geldfluss aus der Investiven Gebarung (33-34)**	**-510.300,00**	**-310.000,00**	**-319.000,00**	**-172.000,00**	**-139.000,00**	**-139.000,00**
SA3	**SA3**	**Saldo (3) Nettofinanzierungssaldo (SA1+SA2)**	**-187.000,00**	**-64.900,00**	**-123.100,00**	**-75.900,00**	**-42.900,00**	**-42.900,00**
1	351	Einzahlungen aus der Aufnahme von Finanzschulden	0,00	0,00	0,00	0,00	0,00	0,00
1	353	Einz. infolge Kapitaltausch b. derivat. Fin.instr. m.Grundg.	0,00	0,00	0,00	0,00	0,00	0,00
1	355	Einzahlungen aus dem Abgang von Finanzinstrumenten	0,00	0,00	0,00	0,00	0,00	0,00
SU	**35**	**Summe Einzahlungen aus der Finanzierungstätigkeit**	**0,00**	**0,00**	**0,00**	**0,00**	**0,00**	**0,00**
2	3614	Auszahlungen aus Finanzschulden	13.000,00	13.000,00	13.000,00	13.000,00	13.000,00	13.000,00
1	361	Auszahlungen aus der Tilgung von Finanzschulden	13.000,00	13.000,00	13.000,00	13.000,00	13.000,00	13.000,00
1	363	Ausz. infolge Kapitaltausch b. derivat. Fin.instr. m.Grundg.	0,00	0,00	0,00	0,00	0,00	0,00

Mittelfristige Finanzplanung 2023

Finanzierungsvoranschlag MEFP Bereichsbudget 6 / Straßen-und Wasserbau, Verkehr - interne Vergütungen enthalten

Ebene	Code	Mittelverwendungs- und -aufbringungsgruppe (1. & 2.Ebene)	VA 2022	VA 2023	MF 2024	MF 2025	MF 2026	MF 2027
1	365	Auszahlungen für den Erwerb von Finanzinstrumenten	0,00	0,00	0,00	0,00	0,00	0,00
SU	**36**	**Summe Auszahlungen aus der Finanzierungstätigkeit**	**13.000,00**	**13.000,00**	**13.000,00**	**13.000,00**	**13.000,00**	**13.000,00**
SA4	**SA4**	**Saldo (4) Geldfluss aus der Finanzierungstätigkeit (35-36)**	**-13.000,00**	**-13.000,00**	**-13.000,00**	**-13.000,00**	**-13.000,00**	**-13.000,00**
SA5	**SA5**	**Saldo (5) Geldfluss aus VA-wirksamer Gebarung (SA3+SA4)**	**-200.000,00**	**-77.900,00**	**-136.100,00**	**-88.900,00**	**-55.900,00**	**-55.900,00**
2	3701	Einzahlungen aus operativer Gebarung für investive Vorhaben	27.800,00	16.000,00	80.000,00	33.000,00	0,00	0,00
1	370	Einzahlungen aus operativer Gebarung für investive Vorhaben	27.800,00	16.000,00	80.000,00	33.000,00	0,00	0,00
1	380	Auszahlungen aus operativer Gebarung für investive Vorhaben	0,00	0,00	0,00	0,00	0,00	0,00
SA51	**SA51**	**Saldo Geldfluss aus operativer Gebarung für invest. Vorhaben**	**27.800,00**	**16.000,00**	**80.000,00**	**33.000,00**	**0,00**	**0,00**

Mittelfristige Finanzplanung 2023

Ergebnisvoranschlag MEFP Bereichsbudget 7 / Wirtschaftsförderung - interne Vergütungen enthalten

Ebene	Code	Mittelverwendungs- und -aufbringungsgruppe (1. & 2.Ebene)	VA 2022	VA 2023	MF 2024	MF 2025	MF 2026	MF 2027
2	2115	Erträge aus Besitz und wirtschaftlicher Tätigkeit	45.400,00	40.400,00	40.400,00	40.400,00	40.400,00	40.400,00
1	211	Erträge aus der operativen Verwaltungstätigkeit	45.400,00	40.400,00	40.400,00	40.400,00	40.400,00	40.400,00
2	2121	Transferertrag von Trägern des öffentlichen Rechts	39.800,00	75.500,00	13.700,00	13.700,00	13.700,00	13.700,00
2	2124	Transferertrag von Haushalten & Org. ohne Erwerbscharakter	2.000,00	6.000,00	6.000,00	6.000,00	6.000,00	6.000,00
2	2127	Nicht finanzierungswirksamer Transferertrag	54.800,00	54.800,00	54.400,00	54.400,00	54.400,00	50.800,00
1	212	Erträge aus Transfers	96.600,00	136.300,00	74.100,00	74.100,00	74.100,00	70.500,00
1	213	Finanzerträge	0,00	0,00	0,00	0,00	0,00	0,00
SU	**21**	**Summe Erträge**	**142.000,00**	**176.700,00**	**114.500,00**	**114.500,00**	**114.500,00**	**110.900,00**
1	221	Personalaufwand	0,00	0,00	0,00	0,00	0,00	0,00
2	2221	Gebrauchs- und Verbrauchsgüter, Handelswaren	6.800,00	7.500,00	7.500,00	7.500,00	7.500,00	7.500,00
2	2222	Verwaltungs- und Betriebsaufwand	2.000,00	2.000,00	2.000,00	2.000,00	2.000,00	2.000,00
2	2223	Leasing- und Mietaufwand	3.200,00	3.200,00	3.300,00	3.300,00	3.300,00	3.300,00
2	2224	Instandhaltung	42.000,00	61.000,00	1.000,00	1.000,00	1.000,00	1.000,00
2	2225	Sonstiger Sachaufwand	6.200,00	4.700,00	4.700,00	4.700,00	4.700,00	4.700,00
2	2226	Nicht finanzierungswirksamer Sachaufwand	168.700,00	168.700,00	167.200,00	167.200,00	167.200,00	153.700,00
1	222	Sachaufwand (ohne Transferaufwand)	228.900,00	247.100,00	185.700,00	185.700,00	185.700,00	172.200,00
2	2233	Transferaufwand an Unternehmen (mit Finanzunternehmen)	42.000,00	42.000,00	42.000,00	42.000,00	42.000,00	42.000,00
2	2234	Transferaufwand an Haushalte und Org. ohne Erwerbscharakter	8.200,00	8.400,00	8.500,00	8.500,00	8.500,00	8.500,00
1	223	Transferaufwand (laufende Transfers und Kapitaltransfers)	50.200,00	50.400,00	50.500,00	50.500,00	50.500,00	50.500,00
2	2241	Zinsen Fin.sch,Fin.leas,Ford.kauf,deriv.Fin.instr. m.Grundg.	2.300,00	3.400,00	3.200,00	3.000,00	2.800,00	2.600,00
1	224	Finanzaufwand	2.300,00	3.400,00	3.200,00	3.000,00	2.800,00	2.600,00
SU	**22**	**Summe Aufwendungen**	**281.400,00**	**300.900,00**	**239.400,00**	**239.200,00**	**239.000,00**	**225.300,00**
SA0	**SA0**	**(0) Nettoergebnis (21-22)**	**-139.400,00**	**-124.200,00**	**-124.900,00**	**-124.700,00**	**-124.500,00**	**-114.400,00**
1	230	Entnahmen von Haushaltsrücklagen	0,00	0,00	0,00	0,00	0,00	0,00

Mittelfristige Finanzplanung 2023

Ergebnisvoranschlag MEFP Bereichsbudget 7 / Wirtschaftsförderung - interne Vergütungen enthalten

Ebene	Code	Mittelverwendungs- und -aufbringungsgruppe (1. & 2.Ebene)	VA 2022	VA 2023	MF 2024	MF 2025	MF 2026	MF 2027
1	240	Zuweisung an Haushaltsrücklagen	0,00	0,00	0,00	0,00	0,00	0,00
SA0R	**SA0R**	**Saldo Haushaltsrücklagen**	**0,00**	**0,00**	**0,00**	**0,00**	**0,00**	**0,00**
SA00	**SA00**	**Nettoergebnis nach Zuweisung und Entnahmen von HH-Rücklagen**	**-139.400,00**	**-124.200,00**	**-124.900,00**	**-124.700,00**	**-124.500,00**	**-114.400,00**

Mittelfristige Finanzplanung 2023

Finanzierungsvoranschlag MEFP Bereichsbudget 7 / Wirtschaftsförderung - interne Vergütungen enthalten

Ebene	Code	Mittelverwendungs- und -aufbringungsgruppe (1. & 2.Ebene)	VA 2022	VA 2023	MF 2024	MF 2025	MF 2026	MF 2027
2	3115	Einzahlungen aus Besitz und wirtschaftlicher Tätigkeit	33.200,00	28.200,00	28.200,00	28.200,00	28.200,00	28.200,00
1	311	Einzahlungen aus der operativen Verwaltungstätigkeit	33.200,00	28.200,00	28.200,00	28.200,00	28.200,00	28.200,00
2	3121	Transferzahlungen von Trägern des öffentlichen Rechts	39.800,00	75.500,00	13.700,00	13.700,00	13.700,00	13.700,00
2	3124	Transferzahl. von Haushalten und Org. ohne Erwerbscharakter	2.000,00	6.000,00	6.000,00	6.000,00	6.000,00	6.000,00
1	312	Einzahlungen aus Transfers (ohne Kapitaltransfers)	41.800,00	81.500,00	19.700,00	19.700,00	19.700,00	19.700,00
1	313	Einzahlungen aus Finanzerträgen	0,00	0,00	0,00	0,00	0,00	0,00
SU	**31**	**Summe Einzahlungen operative Gebarung**	**75.000,00**	**109.700,00**	**47.900,00**	**47.900,00**	**47.900,00**	**47.900,00**
1	321	Auszahlungen aus Personalaufwand	0,00	0,00	0,00	0,00	0,00	0,00
2	3221	Auszahlungen für Gebrauchs- u. Verbrauchsgüter, Handelswaren	6.800,00	7.500,00	7.500,00	7.500,00	7.500,00	7.500,00
2	3222	Auszahlungen für Verwaltungs- und Betriebsaufwand	2.000,00	2.000,00	2.000,00	2.000,00	2.000,00	2.000,00
2	3223	Auszahlungen für Leasing- und Mietaufwand	3.200,00	3.200,00	3.300,00	3.300,00	3.300,00	3.300,00
2	3224	Auszahlungen für Instandhaltung	42.000,00	61.000,00	1.000,00	1.000,00	1.000,00	1.000,00
2	3225	Sonstige Auszahlungen aus Sachaufwand	6.200,00	4.700,00	4.700,00	4.700,00	4.700,00	4.700,00
1	322	Auszahlungen aus Sachaufwand (ohne Transferaufwand)	60.200,00	78.400,00	18.500,00	18.500,00	18.500,00	18.500,00
2	3233	Transferzahlungen an Unternehmen (inkl. Finanzunternehmen)	42.000,00	42.000,00	42.000,00	42.000,00	42.000,00	42.000,00
2	3234	Transferzahl. an Haushalte und Org. ohne Erwerbscharakter	8.200,00	8.400,00	8.500,00	8.500,00	8.500,00	8.500,00
1	323	Auszahlungen aus Transfers (ohne Kapitaltransfers)	50.200,00	50.400,00	50.500,00	50.500,00	50.500,00	50.500,00
2	3241	Ausz. Zinsaufw.,Fin.leas.,Ford.kauf,Fin.sch.,deriv.Fin.instr	2.300,00	3.400,00	3.200,00	3.000,00	2.800,00	2.600,00
1	324	Auszahlungen aus Finanzaufwand	2.300,00	3.400,00	3.200,00	3.000,00	2.800,00	2.600,00
SU	**32**	**Summe Auszahlungen operative Gebarung**	**112.700,00**	**132.200,00**	**72.200,00**	**72.000,00**	**71.800,00**	**71.600,00**
SA1	**SA1**	**Saldo (1) Geldfluss aus der Operativen Gebarung (31-32)**	**-37.700,00**	**-22.500,00**	**-24.300,00**	**-24.100,00**	**-23.900,00**	**-23.700,00**
1	331	Einzahlungen aus der Investitionstätigkeit	0,00	0,00	0,00	0,00	0,00	0,00
1	332	Einz. a.d. Rückzahlung von Darlehen u. gewähr. Vorschüssen	0,00	0,00	0,00	0,00	0,00	0,00
2	3331	Kapitaltransferzahlungen von Trägern des öffentlichen Rechts	62.500,00	33.000,00	13.800,00	13.800,00	13.800,00	13.800,00

Mittelfristige Finanzplanung 2023

Finanzierungsvoranschlag MEFP Bereichsbudget 7 / Wirtschaftsförderung - interne Vergütungen enthalten

Ebene	Code	Mittelverwendungs- und -aufbringungsgruppe (1. & 2.Ebene)	VA 2022	VA 2023	MF 2024	MF 2025	MF 2026	MF 2027
1	333	Einzahlungen aus Kapitaltransfers	62.500,00	33.000,00	13.800,00	13.800,00	13.800,00	13.800,00
SU	**33**	**Summe Einzahlungen investive Gebarung**	**62.500,00**	**33.000,00**	**13.800,00**	**13.800,00**	**13.800,00**	**13.800,00**
2	3412	Ausz. für den Erwerb von Grundstücken & Grundstückseinricht.	60.300,00	122.000,00	52.000,00	52.000,00	52.000,00	52.000,00
2	3415	Ausz. f.d. Erwerb von Amts-, Betriebs- u.Geschäftsausstatt.	50.000,00	0,00	0,00	0,00	0,00	0,00
1	341	Auszahlungen aus der Investitionstätigkeit	110.300,00	122.000,00	52.000,00	52.000,00	52.000,00	52.000,00
1	342	Ausz. von gewährten Darlehen sowie gewährten Vorschüssen	0,00	0,00	0,00	0,00	0,00	0,00
1	343	Auszahlungen aus Kapitaltransfers	0,00	0,00	0,00	0,00	0,00	0,00
SU	**34**	**Summe Auszahlungen investive Gebarung**	**110.300,00**	**122.000,00**	**52.000,00**	**52.000,00**	**52.000,00**	**52.000,00**
SA2	**SA2**	**Saldo (2) Geldfluss aus der Investiven Gebarung (33-34)**	**-47.800,00**	**-89.000,00**	**-38.200,00**	**-38.200,00**	**-38.200,00**	**-38.200,00**
SA3	**SA3**	**Saldo (3) Nettofinanzierungssaldo (SA1+SA2)**	**-85.500,00**	**-111.500,00**	**-62.500,00**	**-62.300,00**	**-62.100,00**	**-61.900,00**
1	351	Einzahlungen aus der Aufnahme von Finanzschulden	0,00	0,00	0,00	0,00	0,00	0,00
1	353	Einz. infolge Kapitaltausch b. derivat. Fin.instr. m.Grundg.	0,00	0,00	0,00	0,00	0,00	0,00
1	355	Einzahlungen aus dem Abgang von Finanzinstrumenten	0,00	0,00	0,00	0,00	0,00	0,00
SU	**35**	**Summe Einzahlungen aus der Finanzierungstätigkeit**	**0,00**	**0,00**	**0,00**	**0,00**	**0,00**	**0,00**
2	3614	Auszahlungen aus Finanzschulden	22.000,00	22.000,00	22.000,00	22.000,00	22.000,00	22.000,00
1	361	Auszahlungen aus der Tilgung von Finanzschulden	22.000,00	22.000,00	22.000,00	22.000,00	22.000,00	22.000,00
1	363	Ausz. infolge Kapitaltausch b. derivat. Fin.instr. m.Grundg.	0,00	0,00	0,00	0,00	0,00	0,00
1	365	Auszahlungen für den Erwerb von Finanzinstrumenten	0,00	0,00	0,00	0,00	0,00	0,00
SU	**36**	**Summe Auszahlungen aus der Finanzierungstätigkeit**	**22.000,00**	**22.000,00**	**22.000,00**	**22.000,00**	**22.000,00**	**22.000,00**
SA4	**SA4**	**Saldo (4) Geldfluss aus der Finanzierungstätigkeit (35-36)**	**-22.000,00**	**-22.000,00**	**-22.000,00**	**-22.000,00**	**-22.000,00**	**-22.000,00**

Mittelfristige Finanzplanung 2023

Finanzierungsvoranschlag MEFP Bereichsbudget 7 / Wirtschaftsförderung - interne Vergütungen enthalten

Ebene	Code	Mittelverwendungs- und -aufbringungsgruppe (1. & 2.Ebene)	VA 2022	VA 2023	MF 2024	MF 2025	MF 2026	MF 2027
SA5	**SA5**	**Saldo (5) Geldfluss aus VA-wirksamer Gebarung (SA3+SA4)**	**-107.500,00**	**-133.500,00**	**-84.500,00**	**-84.300,00**	**-84.100,00**	**-83.900,00**
2	3701	Einzahlungen aus operativer Gebarung für investive Vorhaben	25.000,00	54.000,00	22.500,00	22.500,00	22.500,00	22.500,00
1	370	Einzahlungen aus operativer Gebarung für investive Vorhaben	25.000,00	54.000,00	22.500,00	22.500,00	22.500,00	22.500,00
1	380	Auszahlungen aus operativer Gebarung für investive Vorhaben	0,00	0,00	0,00	0,00	0,00	0,00
SA51	**SA51**	**Saldo Geldfluss aus operativer Gebarung für invest. Vorhaben**	**25.000,00**	**54.000,00**	**22.500,00**	**22.500,00**	**22.500,00**	**22.500,00**

Mittelfristige Finanzplanung 2023

Ergebnisvoranschlag MEFP Bereichsbudget 8 / Dienstleistungen - interne Vergütungen enthalten

Ebene	Code	Mittelverwendungs- und -aufbringungsgruppe (1. & 2.Ebene)	VA 2022	VA 2023	MF 2024	MF 2025	MF 2026	MF 2027
2	2113	Erträge aus Gebühren	574.200,00	619.600,00	637.900,00	655.000,00	657.200,00	668.100,00
2	2114	Erträge aus Leistungen	37.200,00	37.200,00	37.200,00	37.200,00	1.700,00	1.700,00
2	2115	Erträge aus Besitz und wirtschaftlicher Tätigkeit	31.400,00	22.800,00	31.300,00	31.500,00	31.700,00	31.800,00
2	2116	Erträge aus Veräußerung und sonstige Erträge	354.600,00	1.600,00	1.600,00	1.600,00	1.600,00	1.600,00
2	2117	Nicht finanzierungswirksame operative Erträge	0,00	0,00	100,00	0,00	0,00	200,00
1	211	Erträge aus der operativen Verwaltungstätigkeit	997.400,00	681.200,00	708.100,00	725.300,00	692.200,00	703.400,00
2	2121	Transferertrag von Trägern des öffentlichen Rechts	85.800,00	103.200,00	129.400,00	46.300,00	46.600,00	47.400,00
2	2127	Nicht finanzierungswirksamer Transferertrag	156.800,00	156.800,00	156.800,00	156.800,00	155.800,00	153.700,00
1	212	Erträge aus Transfers	242.600,00	260.000,00	286.200,00	203.100,00	202.400,00	201.100,00
1	213	Finanzerträge	0,00	0,00	0,00	0,00	0,00	0,00
SU	**21**	**Summe Erträge**	**1.240.000,00**	**941.200,00**	**994.300,00**	**928.400,00**	**894.600,00**	**904.500,00**
2	2211	Personalaufwand (Bezüge, Nebengeb., Mehrleistungen)	22.600,00	21.400,00	22.700,00	23.600,00	24.300,00	25.400,00
2	2212	Gesetzlicher und freiwilliger Sozialaufwand	6.000,00	5.700,00	6.000,00	6.200,00	6.500,00	6.300,00
2	2214	Nicht finanzierungswirksamer Personalaufwand	200,00	200,00	200,00	200,00	200,00	200,00
1	221	Personalaufwand	28.800,00	27.300,00	28.900,00	30.000,00	31.000,00	31.900,00
2	2221	Gebrauchs- und Verbrauchsgüter, Handelswaren	26.000,00	32.200,00	24.300,00	20.300,00	17.300,00	22.800,00
2	2222	Verwaltungs- und Betriebsaufwand	61.500,00	153.600,00	157.300,00	157.300,00	157.300,00	157.300,00
2	2223	Leasing- und Mietaufwand	10.700,00	6.000,00	81.000,00	81.000,00	6.000,00	6.000,00
2	2224	Instandhaltung	53.600,00	67.000,00	39.500,00	41.500,00	41.500,00	41.500,00
2	2225	Sonstiger Sachaufwand	210.000,00	201.100,00	193.300,00	193.500,00	193.900,00	193.900,00
2	2226	Nicht finanzierungswirksamer Sachaufwand	817.600,00	374.900,00	383.700,00	382.100,00	378.700,00	363.700,00
1	222	Sachaufwand (ohne Transferaufwand)	1.179.400,00	834.800,00	879.100,00	875.700,00	794.700,00	785.200,00
2	2231	Transferaufwand an Träger des öffentlichen Rechts	45.000,00	67.400,00	68.000,00	68.000,00	70.000,00	70.000,00
2	2234	Transferaufwand an Haushalte und Org. ohne Erwerbscharakter	11.800,00	1.000,00	1.000,00	1.000,00	1.000,00	1.000,00
1	223	Transferaufwand (laufende Transfers und Kapitaltransfers)	56.800,00	68.400,00	69.000,00	69.000,00	71.000,00	71.000,00
2	2241	Zinsen Fin.sch,Fin.leas,Ford.kauf,deriv.Fin.instr. m.Grundg.	30.800,00	45.200,00	46.000,00	41.900,00	41.300,00	38.400,00

Mittelfristige Finanzplanung 2023

Ergebnisvoranschlag MEFP Bereichsbudget 8 / Dienstleistungen - interne Vergütungen enthalten

Ebene	Code	Mittelverwendungs- und -aufbringungsgruppe (1. & 2.Ebene)	VA 2022	VA 2023	MF 2024	MF 2025	MF 2026	MF 2027
1	224	Finanzaufwand	30.800,00	45.200,00	46.000,00	41.900,00	41.300,00	38.400,00
SU	**22**	**Summe Aufwendungen**	**1.295.800,00**	**975.700,00**	**1.023.000,00**	**1.016.600,00**	**938.000,00**	**926.500,00**
SA0	**SA0**	**(0) Nettoergebnis (21-22)**	**-55.800,00**	**-34.500,00**	**-28.700,00**	**-88.200,00**	**-43.400,00**	**-22.000,00**
2	2301	Entnahmen von Haushaltsrücklagen	20.400,00	25.000,00	0,00	0,00	0,00	150.000,00
1	230	Entnahmen von Haushaltsrücklagen	20.400,00	25.000,00	0,00	0,00	0,00	150.000,00
2	2401	Zuweisung an Haushaltsrücklagen	30.000,00	30.000,00	30.000,00	30.000,00	30.000,00	30.000,00
1	240	Zuweisung an Haushaltsrücklagen	30.000,00	30.000,00	30.000,00	30.000,00	30.000,00	30.000,00
SA0R	**SA0R**	**Saldo Haushaltsrücklagen**	**-9.600,00**	**-5.000,00**	**-30.000,00**	**-30.000,00**	**-30.000,00**	**120.000,00**
SA00	**SA00**	**Nettoergebnis nach Zuweisung und Entnahmen von HH-Rücklagen**	**-65.400,00**	**-39.500,00**	**-58.700,00**	**-118.200,00**	**-73.400,00**	**98.000,00**

Mittelfristige Finanzplanung 2023

Finanzierungsvoranschlag MEFP Bereichsbudget 8 / Dienstleistungen - interne Vergütungen enthalten

Ebene	Code	Mittelverwendungs- und -aufbringungsgruppe (1. & 2.Ebene)	VA 2022	VA 2023	MF 2024	MF 2025	MF 2026	MF 2027
2	3111	Einzahlungen aus eigenen Abgaben	5.000,00	0,00	0,00	0,00	0,00	0,00
2	3113	Einzahlungen aus Gebühren	574.200,00	619.600,00	637.900,00	655.000,00	657.200,00	668.100,00
2	3114	Einzahlungen aus Leistungen	37.200,00	37.200,00	37.200,00	37.200,00	1.700,00	1.700,00
2	3115	Einzahlungen aus Besitz und wirtschaftlicher Tätigkeit	31.400,00	22.800,00	31.300,00	31.500,00	31.700,00	31.800,00
2	3116	Einzahlungen aus Veräußerung von GWG und sonst. Einzahlungen	2.000,00	1.600,00	1.600,00	1.600,00	1.600,00	1.600,00
1	311	Einzahlungen aus der operativen Verwaltungstätigkeit	649.800,00	681.200,00	708.000,00	725.300,00	692.200,00	703.200,00
2	3121	Transferzahlungen von Trägern des öffentlichen Rechts	85.800,00	103.200,00	129.400,00	46.300,00	46.600,00	47.400,00
1	312	Einzahlungen aus Transfers (ohne Kapitaltransfers)	85.800,00	103.200,00	129.400,00	46.300,00	46.600,00	47.400,00
1	313	Einzahlungen aus Finanzerträgen	0,00	0,00	0,00	0,00	0,00	0,00
SU	**31**	**Summe Einzahlungen operative Gebarung**	**735.600,00**	**784.400,00**	**837.400,00**	**771.600,00**	**738.800,00**	**750.600,00**
2	3211	Ausz. für Personalaufw. Bezüge, Nebengeb., Mehrleist.vergüt.	22.600,00	21.400,00	22.700,00	23.600,00	24.300,00	25.400,00
2	3212	Auszahlungen für gesetzliche und freiw. Sozialaufwendungen	6.000,00	5.700,00	6.000,00	6.200,00	6.500,00	6.300,00
1	321	Auszahlungen aus Personalaufwand	28.600,00	27.100,00	28.700,00	29.800,00	30.800,00	31.700,00
2	3221	Auszahlungen für Gebrauchs- u. Verbrauchsgüter, Handelswaren	26.000,00	32.200,00	24.300,00	20.300,00	17.300,00	22.800,00
2	3222	Auszahlungen für Verwaltungs- und Betriebsaufwand	61.500,00	153.600,00	157.300,00	157.300,00	157.300,00	157.300,00
2	3223	Auszahlungen für Leasing- und Mietaufwand	10.700,00	6.000,00	81.000,00	81.000,00	6.000,00	6.000,00
2	3224	Auszahlungen für Instandhaltung	53.600,00	67.000,00	39.500,00	41.500,00	41.500,00	41.500,00
2	3225	Sonstige Auszahlungen aus Sachaufwand	210.000,00	201.100,00	193.300,00	193.500,00	193.900,00	193.900,00
1	322	Auszahlungen aus Sachaufwand (ohne Transferaufwand)	361.800,00	459.900,00	495.400,00	493.600,00	416.000,00	421.500,00
2	3231	Transferzahlungen an Träger des öffentlichen Rechts	45.000,00	67.400,00	68.000,00	68.000,00	70.000,00	70.000,00
2	3234	Transferzahl. an Haushalte und Org. ohne Erwerbscharakter	1.000,00	1.000,00	1.000,00	1.000,00	1.000,00	1.000,00
1	323	Auszahlungen aus Transfers (ohne Kapitaltransfers)	46.000,00	68.400,00	69.000,00	69.000,00	71.000,00	71.000,00
2	3241	Ausz. Zinsaufw.,Fin.leas.,Ford.kauf,Fin.sch.,deriv.Fin.instr	30.800,00	45.200,00	46.000,00	41.900,00	41.300,00	38.400,00
1	324	Auszahlungen aus Finanzaufwand	30.800,00	45.200,00	46.000,00	41.900,00	41.300,00	38.400,00
SU	**32**	**Summe Auszahlungen operative Gebarung**	**467.200,00**	**600.600,00**	**639.100,00**	**634.300,00**	**559.100,00**	**562.600,00**

Mittelfristige Finanzplanung 2023

Finanzierungsvoranschlag MEFP Bereichsbudget 8 / Dienstleistungen - interne Vergütungen enthalten

Ebene	Code	Mittelverwendungs- und -aufbringungsgruppe (1. & 2.Ebene)	VA 2022	VA 2023	MF 2024	MF 2025	MF 2026	MF 2027
SA1	**SA1**	**Saldo (1) Geldfluss aus der Operativen Gebarung (31-32)**	**268.400,00**	**183.800,00**	**198.300,00**	**137.300,00**	**179.700,00**	**188.000,00**
2	3312	Einz. aus der Veräuß. von Grundstücken & Grundstückeinricht.	220.400,00	0,00	0,00	0,00	0,00	0,00
2	3314	Einz. a.d Veräuß. von techn. Anlagen, Fahrzeuge u. Maschinen	132.200,00	0,00	0,00	0,00	0,00	0,00
1	331	Einzahlungen aus der Investitionstätigkeit	352.600,00	0,00	0,00	0,00	0,00	0,00
1	332	Einz. a.d. Rückzahlung von Darlehen u. gewähr. Vorschüssen	0,00	0,00	0,00	0,00	0,00	0,00
2	3331	Kapitaltransferzahlungen von Trägern des öffentlichen Rechts	95.800,00	74.100,00	123.000,00	42.900,00	41.000,00	39.200,00
2	3334	Kapitaltransferzahl. von Haush. und Org. o. Erwerbscharakter	102.600,00	295.000,00	75.000,00	75.000,00	75.000,00	75.000,00
1	333	Einzahlungen aus Kapitaltransfers	198.400,00	369.100,00	198.000,00	117.900,00	116.000,00	114.200,00
SU	**33**	**Summe Einzahlungen investive Gebarung**	**551.000,00**	**369.100,00**	**198.000,00**	**117.900,00**	**116.000,00**	**114.200,00**
2	3411	Auszahlungen für den Erwerb von immateriellem Vermögen	3.100,00	0,00	3.000,00	0,00	3.000,00	0,00
2	3412	Ausz. für den Erwerb von Grundstücken & Grundstückseinricht.	162.000,00	641.500,00	181.500,00	206.500,00	26.500,00	176.500,00
2	3413	Auszahlungen für den Erwerb von Gebäuden und Bauten	60.000,00	0,00	0,00	0,00	0,00	0,00
2	3414	Ausz. f.d. Erwerb von techn. Anlagen, Fahrzeuge u. Maschinen	0,00	10.000,00	20.000,00	0,00	0,00	0,00
2	3415	Ausz. f.d. Erwerb von Amts-, Betriebs- u.Geschäftsausstatt.	5.600,00	11.500,00	111.500,00	1.500,00	1.500,00	1.500,00
2	3417	Auszahlungen für den Erwerb von Beteiligungen	0,00	25.000,00	0,00	0,00	0,00	0,00
1	341	Auszahlungen aus der Investitionstätigkeit	230.700,00	688.000,00	316.000,00	208.000,00	31.000,00	178.000,00
1	342	Ausz. von gewährten Darlehen sowie gewährten Vorschüssen	0,00	0,00	0,00	0,00	0,00	0,00
2	3434	Kapitaltransferzahl. an Haush. und Org. o. Erwerbscharakter	10.800,00	0,00	0,00	0,00	0,00	0,00
1	343	Auszahlungen aus Kapitaltransfers	10.800,00	0,00	0,00	0,00	0,00	0,00
SU	**34**	**Summe Auszahlungen investive Gebarung**	**241.500,00**	**688.000,00**	**316.000,00**	**208.000,00**	**31.000,00**	**178.000,00**
SA2	**SA2**	**Saldo (2) Geldfluss aus der Investiven Gebarung (33-34)**	**309.500,00**	**-318.900,00**	**-118.000,00**	**-90.100,00**	**85.000,00**	**-63.800,00**
SA3	**SA3**	**Saldo (3) Nettofinanzierungssaldo (SA1+SA2)**	**577.900,00**	**-135.100,00**	**80.300,00**	**47.200,00**	**264.700,00**	**124.200,00**

Mittelfristige Finanzplanung 2023

Finanzierungsvoranschlag MEFP Bereichsbudget 8 / Dienstleistungen - interne Vergütungen enthalten

Ebene	Code	Mittelverwendungs- und -aufbringungsgruppe (1. & 2.Ebene)	VA 2022	VA 2023	MF 2024	MF 2025	MF 2026	MF 2027
2	3514	Einzahlungen aus Finanzschulden (Finanzunternehmen)	0,00	335.000,00	52.000,00	150.000,00	0,00	0,00
1	351	Einzahlungen aus der Aufnahme von Finanzschulden	0,00	335.000,00	52.000,00	150.000,00	0,00	0,00
1	353	Einz. infolge Kapitaltausch b. derivat. Fin.instr. m.Grundg.	0,00	0,00	0,00	0,00	0,00	0,00
1	355	Einzahlungen aus dem Abgang von Finanzinstrumenten	0,00	0,00	0,00	0,00	0,00	0,00
SU	**35**	**Summe Einzahlungen aus der Finanzierungstätigkeit**	**0,00**	**335.000,00**	**52.000,00**	**150.000,00**	**0,00**	**0,00**
2	3614	Auszahlungen aus Finanzschulden	467.700,00	384.100,00	386.900,00	299.000,00	305.000,00	290.100,00
2	3615	Auszahlung aus der Rückzahlung von Leasingverbindlichkeiten	16.300,00	16.900,00	22.600,00	23.800,00	5.000,00	5.000,00
1	361	Auszahlungen aus der Tilgung von Finanzschulden	484.000,00	401.000,00	409.500,00	322.800,00	310.000,00	295.100,00
1	363	Ausz. infolge Kapitaltausch b. derivat. Fin.instr. m.Grundg.	0,00	0,00	0,00	0,00	0,00	0,00
1	365	Auszahlungen für den Erwerb von Finanzinstrumenten	0,00	0,00	0,00	0,00	0,00	0,00
SU	**36**	**Summe Auszahlungen aus der Finanzierungstätigkeit**	**484.000,00**	**401.000,00**	**409.500,00**	**322.800,00**	**310.000,00**	**295.100,00**
SA4	**SA4**	**Saldo (4) Geldfluss aus der Finanzierungstätigkeit (35-36)**	**-484.000,00**	**-66.000,00**	**-357.500,00**	**-172.800,00**	**-310.000,00**	**-295.100,00**
SA5	**SA5**	**Saldo (5) Geldfluss aus VA-wirksamer Gebarung (SA3+SA4)**	**93.900,00**	**-201.100,00**	**-277.200,00**	**-125.600,00**	**-45.300,00**	**-170.900,00**
2	3701	Einzahlungen aus operativer Gebarung für investive Vorhaben	99.200,00	38.000,00	70.000,00	54.000,00	24.500,00	24.500,00
1	370	Einzahlungen aus operativer Gebarung für investive Vorhaben	99.200,00	38.000,00	70.000,00	54.000,00	24.500,00	24.500,00
1	380	Auszahlungen aus operativer Gebarung für investive Vorhaben	0,00	0,00	0,00	0,00	0,00	0,00
SA51	**SA51**	**Saldo Geldfluss aus operativer Gebarung für invest. Vorhaben**	**99.200,00**	**38.000,00**	**70.000,00**	**54.000,00**	**24.500,00**	**24.500,00**

Mittelfristige Finanzplanung 2023

Ergebnisvoranschlag MEFP Bereichsbudget 9 / Finanzwirtschaft - interne Vergütungen enthalten

Ebene	Code	Mittelverwendungs- und -aufbringungsgruppe (1. & 2.Ebene)	VA 2022	VA 2023	MF 2024	MF 2025	MF 2026	MF 2027
2	2111	Erträge aus eigenen Abgaben	815.400,00	726.900,00	697.300,00	681.500,00	632.500,00	635.700,00
2	2112	Erträge aus Ertragsanteilen	2.650.000,00	2.773.000,00	2.828.000,00	2.885.000,00	2.942.000,00	3.001.000,00
2	2114	Erträge aus Leistungen	400,00	400,00	400,00	400,00	400,00	400,00
2	2116	Erträge aus Veräußerung und sonstige Erträge	100,00	100,00	100,00	100,00	100,00	100,00
1	211	Erträge aus der operativen Verwaltungstätigkeit	3.465.900,00	3.500.400,00	3.525.800,00	3.567.000,00	3.575.000,00	3.637.200,00
2	2121	Transferertrag von Trägern des öffentlichen Rechts	318.000,00	245.700,00	245.700,00	245.700,00	245.700,00	245.700,00
1	212	Erträge aus Transfers	318.000,00	245.700,00	245.700,00	245.700,00	245.700,00	245.700,00
2	2131	Erträge aus Zinsen	500,00	500,00	500,00	500,00	500,00	500,00
1	213	Finanzerträge	500,00	500,00	500,00	500,00	500,00	500,00
SU	**21**	**Summe Erträge**	**3.784.400,00**	**3.746.600,00**	**3.772.000,00**	**3.813.200,00**	**3.821.200,00**	**3.883.400,00**
1	221	Personalaufwand	0,00	0,00	0,00	0,00	0,00	0,00
2	2225	Sonstiger Sachaufwand	14.700,00	14.900,00	14.900,00	15.100,00	15.100,00	15.100,00
1	222	Sachaufwand (ohne Transferaufwand)	14.700,00	14.900,00	14.900,00	15.100,00	15.100,00	15.100,00
1	223	Transferaufwand (laufende Transfers und Kapitaltransfers)	0,00	0,00	0,00	0,00	0,00	0,00
2	2241	Zinsen Fin.sch,Fin.leas,Ford.kauf,deriv.Fin.instr. m.Grundg.	100,00	800,00	800,00	800,00	800,00	800,00
2	2244	Sonstiger Finanzaufwand	2.000,00	2.000,00	2.000,00	2.000,00	2.000,00	2.000,00
1	224	Finanzaufwand	2.100,00	2.800,00	2.800,00	2.800,00	2.800,00	2.800,00
SU	**22**	**Summe Aufwendungen**	**16.800,00**	**17.700,00**	**17.700,00**	**17.900,00**	**17.900,00**	**17.900,00**
SA0	**SA0**	**(0) Nettoergebnis (21-22)**	**3.767.600,00**	**3.728.900,00**	**3.754.300,00**	**3.795.300,00**	**3.803.300,00**	**3.865.500,00**
1	230	Entnahmen von Haushaltsrücklagen	0,00	0,00	0,00	0,00	0,00	0,00
1	240	Zuweisung an Haushaltsrücklagen	0,00	0,00	0,00	0,00	0,00	0,00
SA0R	**SA0R**	**Saldo Haushaltsrücklagen**	**0,00**	**0,00**	**0,00**	**0,00**	**0,00**	**0,00**

Mittelfristige Finanzplanung 2023

Ergebnisvoranschlag MEFP Bereichsbudget 9 / Finanzwirtschaft - interne Vergütungen enthalten

Ebene	Code	Mittelverwendungs- und -aufbringungsgruppe (1. & 2.Ebene)	VA 2022	VA 2023	MF 2024	MF 2025	MF 2026	MF 2027
SA00	SA00	Nettoergebnis nach Zuweisung und Entnahmen von HH-Rücklagen	3.767.600,00	3.728.900,00	3.754.300,00	3.795.300,00	3.803.300,00	3.865.500,00

Mittelfristige Finanzplanung 2023

Finanzierungsvoranschlag MEFP Bereichsbudget 9 / Finanzwirtschaft - interne Vergütungen enthalten

Ebene	Code	Mittelverwendungs- und -aufbringungsgruppe (1. & 2.Ebene)	VA 2022	VA 2023	MF 2024	MF 2025	MF 2026	MF 2027
2	3111	Einzahlungen aus eigenen Abgaben	815.400,00	726.900,00	697.300,00	681.500,00	632.500,00	635.700,00
2	3112	Einzahlungen aus Ertragsanteilen	2.650.000,00	2.773.000,00	2.828.000,00	2.885.000,00	2.942.000,00	3.001.000,00
2	3114	Einzahlungen aus Leistungen	400,00	400,00	400,00	400,00	400,00	400,00
2	3116	Einzahlungen aus Veräußerung von GWG und sonst. Einzahlungen	100,00	100,00	100,00	100,00	100,00	100,00
1	311	Einzahlungen aus der operativen Verwaltungstätigkeit	3.465.900,00	3.500.400,00	3.525.800,00	3.567.000,00	3.575.000,00	3.637.200,00
2	3121	Transferzahlungen von Trägern des öffentlichen Rechts	318.000,00	245.700,00	245.700,00	245.700,00	245.700,00	245.700,00
1	312	Einzahlungen aus Transfers (ohne Kapitaltransfers)	318.000,00	245.700,00	245.700,00	245.700,00	245.700,00	245.700,00
2	3131	Einzahlungen aus Zinserträgen	500,00	500,00	500,00	500,00	500,00	500,00
1	313	Einzahlungen aus Finanzerträgen	500,00	500,00	500,00	500,00	500,00	500,00
SU	**31**	**Summe Einzahlungen operative Gebarung**	**3.784.400,00**	**3.746.600,00**	**3.772.000,00**	**3.813.200,00**	**3.821.200,00**	**3.883.400,00**
1	321	Auszahlungen aus Personalaufwand	0,00	0,00	0,00	0,00	0,00	0,00
2	3225	Sonstige Auszahlungen aus Sachaufwand	14.700,00	14.900,00	14.900,00	15.100,00	15.100,00	15.100,00
1	322	Auszahlungen aus Sachaufwand (ohne Transferaufwand)	14.700,00	14.900,00	14.900,00	15.100,00	15.100,00	15.100,00
1	323	Auszahlungen aus Transfers (ohne Kapitaltransfers)	0,00	0,00	0,00	0,00	0,00	0,00
2	3241	Ausz. Zinsaufw.,Fin.leas.,Ford.kauf,Fin.sch.,deriv.Fin.instr	100,00	800,00	800,00	800,00	800,00	800,00
2	3244	Sonstige Auszahlungen aus Finanzaufwendungen	2.000,00	2.000,00	2.000,00	2.000,00	2.000,00	2.000,00
1	324	Auszahlungen aus Finanzaufwand	2.100,00	2.800,00	2.800,00	2.800,00	2.800,00	2.800,00
SU	**32**	**Summe Auszahlungen operative Gebarung**	**16.800,00**	**17.700,00**	**17.700,00**	**17.900,00**	**17.900,00**	**17.900,00**
SA1	**SA1**	**Saldo (1) Geldfluss aus der Operativen Gebarung (31-32)**	**3.767.600,00**	**3.728.900,00**	**3.754.300,00**	**3.795.300,00**	**3.803.300,00**	**3.865.500,00**
1	331	Einzahlungen aus der Investitionstätigkeit	0,00	0,00	0,00	0,00	0,00	0,00
1	332	Einz. a.d. Rückzahlung von Darlehen u. gewähr. Vorschüssen	0,00	0,00	0,00	0,00	0,00	0,00
1	333	Einzahlungen aus Kapitaltransfers	0,00	0,00	0,00	0,00	0,00	0,00
SU	**33**	**Summe Einzahlungen investive Gebarung**	**0,00**	**0,00**	**0,00**	**0,00**	**0,00**	**0,00**

Mittelfristige Finanzplanung 2023

Finanzierungsvoranschlag MEFP Bereichsbudget 9 / Finanzwirtschaft - interne Vergütungen enthalten

Ebene	Code	Mittelverwendungs- und -aufbringungsgruppe (1. & 2.Ebene)	VA 2022	VA 2023	MF 2024	MF 2025	MF 2026	MF 2027
1	341	Auszahlungen aus der Investitionstätigkeit	0,00	0,00	0,00	0,00	0,00	0,00
1	342	Ausz. von gewährten Darlehen sowie gewährten Vorschüssen	0,00	0,00	0,00	0,00	0,00	0,00
1	343	Auszahlungen aus Kapitaltransfers	0,00	0,00	0,00	0,00	0,00	0,00
SU	**34**	**Summe Auszahlungen investive Gebarung**	**0,00**	**0,00**	**0,00**	**0,00**	**0,00**	**0,00**
SA2	**SA2**	**Saldo (2) Geldfluss aus der Investiven Gebarung (33-34)**	**0,00**	**0,00**	**0,00**	**0,00**	**0,00**	**0,00**
SA3	**SA3**	**Saldo (3) Nettofinanzierungssaldo (SA1+SA2)**	**3.767.600,00**	**3.728.900,00**	**3.754.300,00**	**3.795.300,00**	**3.803.300,00**	**3.865.500,00**
1	351	Einzahlungen aus der Aufnahme von Finanzschulden	0,00	0,00	0,00	0,00	0,00	0,00
1	353	Einz. infolge Kapitaltausch b. derivat. Fin.instr. m.Grundg.	0,00	0,00	0,00	0,00	0,00	0,00
1	355	Einzahlungen aus dem Abgang von Finanzinstrumenten	0,00	0,00	0,00	0,00	0,00	0,00
SU	**35**	**Summe Einzahlungen aus der Finanzierungstätigkeit**	**0,00**	**0,00**	**0,00**	**0,00**	**0,00**	**0,00**
1	361	Auszahlungen aus der Tilgung von Finanzschulden	0,00	0,00	0,00	0,00	0,00	0,00
1	363	Ausz. infolge Kapitaltausch b. derivat. Fin.instr. m.Grundg.	0,00	0,00	0,00	0,00	0,00	0,00
1	365	Auszahlungen für den Erwerb von Finanzinstrumenten	0,00	0,00	0,00	0,00	0,00	0,00
SU	**36**	**Summe Auszahlungen aus der Finanzierungstätigkeit**	**0,00**	**0,00**	**0,00**	**0,00**	**0,00**	**0,00**
SA4	**SA4**	**Saldo (4) Geldfluss aus der Finanzierungstätigkeit (35-36)**	**0,00**	**0,00**	**0,00**	**0,00**	**0,00**	**0,00**
SA5	**SA5**	**Saldo (5) Geldfluss aus VA-wirksamer Gebarung (SA3+SA4)**	**3.767.600,00**	**3.728.900,00**	**3.754.300,00**	**3.795.300,00**	**3.803.300,00**	**3.865.500,00**
1	370	Einzahlungen aus operativer Gebarung für investive Vorhaben	0,00	0,00	0,00	0,00	0,00	0,00
2	3801	Auszahlungen aus operativer Gebarung für investive Vorhaben	648.300,00	388.300,00	188.500,00	109.500,00	47.000,00	47.000,00
1	380	Auszahlungen aus operativer Gebarung für investive Vorhaben	648.300,00	388.300,00	188.500,00	109.500,00	47.000,00	47.000,00

Mittelfristige Finanzplanung 2023

Finanzierungsvoranschlag MEFP Bereichsbudget 9 / Finanzwirtschaft - interne Vergütungen enthalten

Ebene	Code	Mittelverwendungs- und -aufbringungsgruppe (1. & 2.Ebene)	VA 2022	VA 2023	MF 2024	MF 2025	MF 2026	MF 2027
SA51	SA51	Saldo Geldfluss aus operativer Gebarung für invest. Vorhaben	-648.300,00	-388.300,00	-188.500,00	-109.500,00	-47.000,00	-47.000,00

Mittelfristige Finanzplanung 2023

Nachweis der Investitionstätigkeit und deren Finanzierung 2023

Code Jahr	Vorhabensbez. Fonds	Konto	Investition Anschaffungs- Herstell.Kosten	Mittel Geldfluss oper. Gebarung	Finanzierung Gemeinde- Bedarfszuw.	Haushalts- rücklagen	Subventionen/ son. Kap.trans.	Darlehen	Finanzierungs- leasing	Veräuß. langfr. Vermögen/Son.	Ergebnis Finanzierungs- ergebnis	offene Verbindl. /Forderungen
II. Sonstige Investitionen												
2002023	**Sonstige Investitionen**											
2023	010000	020000	1.000,00	0,00	0,00	0,00	0,00	0,00	0,00	0,00	1.000,00	0,00
2023	010000	042000	1.000,00	0,00	0,00	0,00	0,00	0,00	0,00	0,00	1.000,00	0,00
2023	010000	084000	2.300,00	0,00	0,00	0,00	0,00	0,00	0,00	0,00	2.300,00	0,00
2023	031000	070000	2.000,00	0,00	0,00	0,00	0,00	0,00	0,00	0,00	2.000,00	0,00
2023	211000	020000	1.000,00	0,00	0,00	0,00	0,00	0,00	0,00	0,00	1.000,00	0,00
2023	211000	042000	11.500,00	0,00	0,00	0,00	0,00	0,00	0,00	0,00	11.500,00	0,00
2023	211000	084000	1.900,00	0,00	0,00	0,00	0,00	0,00	0,00	0,00	1.900,00	0,00
2023	240000	042000	2.000,00	0,00	0,00	0,00	0,00	0,00	0,00	0,00	2.000,00	0,00
2023	240000	084000	2.900,00	0,00	0,00	0,00	0,00	0,00	0,00	0,00	2.900,00	0,00
2023	240100	042000	1.000,00	0,00	0,00	0,00	0,00	0,00	0,00	0,00	1.000,00	0,00
2023	320000	042000	3.000,00	0,00	0,00	0,00	0,00	0,00	0,00	0,00	3.000,00	0,00
2023	612000	020000	2.000,00	0,00	0,00	0,00	0,00	0,00	0,00	0,00	2.000,00	0,00
2023	612000	030000	1.000,00	0,00	0,00	0,00	0,00	0,00	0,00	0,00	1.000,00	0,00
2023	612000	042000	1.000,00	0,00	0,00	0,00	0,00	0,00	0,00	0,00	1.000,00	0,00
2023	770000	006000	2.000,00	0,00	0,00	0,00	0,00	0,00	0,00	0,00	2.000,00	0,00
2023	815000	006000	1.500,00	0,00	0,00	0,00	0,00	0,00	0,00	0,00	1.500,00	0,00
2023	815000	042000	1.500,00	0,00	0,00	0,00	0,00	0,00	0,00	0,00	1.500,00	0,00
Summe	**2002023**		**38.600,00**	**0,00**	**0,00**	**0,00**	**0,00**	**0,00**	**0,00**	**0,00**	**38.600,00**	**0,00**
Saldo	**SA2**		**38.600,00**	**0,00**	**0,00**	**0,00**	**0,00**	**0,00**	**0,00**	**0,00**	**38.600,00**	**0,00**
Sonstige Investitionen												
Saldo	**SA1+SA2**		**38.600,00**	**0,00**	**0,00**	**0,00**	**0,00**	**0,00**	**0,00**	**0,00**	**38.600,00**	**0,00**
Investitionstätigkeit gesamt												

Mittelfristige Finanzplanung 2023

Nachweis der Investitionstätigkeit und deren Finanzierung 2024

Code Jahr	Vorhabensbez. Fonds	Konto	Investition Anschaffungs- Herstell.Kosten	Mittel Geldfluss oper. Gebarung	Finanzierung Gemeinde- Bedarfszuw.	Haushalts- rücklagen	Subventionen/ son. Kap.trans.	Darlehen	Finanzierungs- leasing	Veräuß. langfr. Vermögen/Son.	Ergebnis Finanzierungs- ergebnis	offene Verbindl. /Forderungen
II. Sonstige Investitionen												
2002024	**Sonstige Investitionen**											
2024	010000	020000	1.000,00	0,00	0,00	0,00	0,00	0,00	0,00	0,00	1.000,00	0,00
2024	010000	042000	1.000,00	0,00	0,00	0,00	0,00	0,00	0,00	0,00	1.000,00	0,00
2024	010000	084000	2.300,00	0,00	0,00	0,00	0,00	0,00	0,00	0,00	2.300,00	0,00
2024	031000	070000	2.000,00	0,00	0,00	0,00	0,00	0,00	0,00	0,00	2.000,00	0,00
2024	211000	020000	1.000,00	0,00	0,00	0,00	0,00	0,00	0,00	0,00	1.000,00	0,00
2024	211000	042000	11.500,00	0,00	0,00	0,00	0,00	0,00	0,00	0,00	11.500,00	0,00
2024	211000	084000	1.900,00	0,00	0,00	0,00	0,00	0,00	0,00	0,00	1.900,00	0,00
2024	240000	042000	2.000,00	0,00	0,00	0,00	0,00	0,00	0,00	0,00	2.000,00	0,00
2024	240000	084000	2.900,00	0,00	0,00	0,00	0,00	0,00	0,00	0,00	2.900,00	0,00
2024	240100	042000	1.000,00	0,00	0,00	0,00	0,00	0,00	0,00	0,00	1.000,00	0,00
2024	320000	042000	3.000,00	0,00	0,00	0,00	0,00	0,00	0,00	0,00	3.000,00	0,00
2024	612000	020000	2.000,00	0,00	0,00	0,00	0,00	0,00	0,00	0,00	2.000,00	0,00
2024	612000	030000	1.000,00	0,00	0,00	0,00	0,00	0,00	0,00	0,00	1.000,00	0,00
2024	612000	042000	1.000,00	0,00	0,00	0,00	0,00	0,00	0,00	0,00	1.000,00	0,00
2024	770000	006000	2.000,00	0,00	0,00	0,00	0,00	0,00	0,00	0,00	2.000,00	0,00
2024	815000	006000	1.500,00	0,00	0,00	0,00	0,00	0,00	0,00	0,00	1.500,00	0,00
2024	815000	042000	1.500,00	0,00	0,00	0,00	0,00	0,00	0,00	0,00	1.500,00	0,00
2024	817000	050000	25.000,00	0,00	0,00	0,00	0,00	0,00	0,00	0,00	25.000,00	0,00
2024	851000	070000	3.000,00	0,00	0,00	0,00	0,00	0,00	0,00	0,00	3.000,00	0,00
Summe	**2002024**		**66.600,00**	**0,00**	**0,00**	**0,00**	**0,00**	**0,00**	**0,00**	**0,00**	**66.600,00**	**0,00**
Saldo Sonstige Investitionen	**SA2**		**66.600,00**	**0,00**	**0,00**	**0,00**	**0,00**	**0,00**	**0,00**	**0,00**	**66.600,00**	**0,00**
Saldo Investitionstätigkeit gesamt	**SA1+SA2**		**66.600,00**	**0,00**	**0,00**	**0,00**	**0,00**	**0,00**	**0,00**	**0,00**	**66.600,00**	**0,00**

Mittelfristige Finanzplanung 2023

Nachweis der Investitionstätigkeit und deren Finanzierung 2025

Code Jahr	Vorhabensbez. Fonds	Konto	Investition Anschaffungs- Herstell.Kosten	Mittel Geldfluss oper. Gebarung	Finanzierung Gemeinde- Bedarfszuw.	Haushalts- rücklagen	Subventionen/ son. Kap.trans.	Darlehen	Finanzierungs- leasing	Veräuß. langfr. Vermögen/Son.	Ergebnis Finanzierungs- ergebnis	offene Verbindl. /Forderungen
II. Sonstige Investitionen												
2002025	**Sonstige Investitionen**											
2025	010000	020000	1.000,00	0,00	0,00	0,00	0,00	0,00	0,00	0,00	1.000,00	0,00
2025	010000	042000	1.000,00	0,00	0,00	0,00	0,00	0,00	0,00	0,00	1.000,00	0,00
2025	010000	084000	2.300,00	0,00	0,00	0,00	0,00	0,00	0,00	0,00	2.300,00	0,00
2025	031000	070000	2.000,00	0,00	0,00	0,00	0,00	0,00	0,00	0,00	2.000,00	0,00
2025	211000	020000	1.000,00	0,00	0,00	0,00	0,00	0,00	0,00	0,00	1.000,00	0,00
2025	211000	042000	1.500,00	0,00	0,00	0,00	0,00	0,00	0,00	0,00	1.500,00	0,00
2025	211000	084000	1.900,00	0,00	0,00	0,00	0,00	0,00	0,00	0,00	1.900,00	0,00
2025	240000	042000	2.000,00	0,00	0,00	0,00	0,00	0,00	0,00	0,00	2.000,00	0,00
2025	240000	084000	2.900,00	0,00	0,00	0,00	0,00	0,00	0,00	0,00	2.900,00	0,00
2025	240100	042000	1.000,00	0,00	0,00	0,00	0,00	0,00	0,00	0,00	1.000,00	0,00
2025	320000	042000	3.000,00	0,00	0,00	0,00	0,00	0,00	0,00	0,00	3.000,00	0,00
2025	612000	020000	2.000,00	0,00	0,00	0,00	0,00	0,00	0,00	0,00	2.000,00	0,00
2025	612000	030000	1.000,00	0,00	0,00	0,00	0,00	0,00	0,00	0,00	1.000,00	0,00
2025	612000	042000	1.000,00	0,00	0,00	0,00	0,00	0,00	0,00	0,00	1.000,00	0,00
2025	770000	006000	2.000,00	0,00	0,00	0,00	0,00	0,00	0,00	0,00	2.000,00	0,00
2025	815000	006000	1.500,00	0,00	0,00	0,00	0,00	0,00	0,00	0,00	1.500,00	0,00
2025	815000	042000	1.500,00	0,00	0,00	0,00	0,00	0,00	0,00	0,00	1.500,00	0,00
Summe	**2002025**		**28.600,00**	**0,00**	**0,00**	**0,00**	**0,00**	**0,00**	**0,00**	**0,00**	**28.600,00**	**0,00**
Saldo	**SA2**		**28.600,00**	**0,00**	**0,00**	**0,00**	**0,00**	**0,00**	**0,00**	**0,00**	**28.600,00**	**0,00**
Sonstige Investitionen												
Saldo	**SA1+SA2**		**28.600,00**	**0,00**	**0,00**	**0,00**	**0,00**	**0,00**	**0,00**	**0,00**	**28.600,00**	**0,00**
Investitionstätigkeit gesamt												

Mittelfristige Finanzplanung 2023

Nachweis der Investitionstätigkeit und deren Finanzierung 2026

Code Jahr	Vorhabensbez. Fonds	Konto	Investition Anschaffungs- Herstell.Kosten	Mittel Geldfluss oper. Gebarung	Finanzierung Gemeinde- Bedarfszuw.	Haushalts- rücklagen	Subventionen/ son. Kap.trans.	Darlehen	Finanzierungs- leasing	Veräuß. langfr. Vermögen/Son.	Ergebnis Finanzierungs- ergebnis	offene Verbindl. /Forderungen
II. Sonstige Investitionen												
2002026	**Sonstige Investitionen**											
2026	010000	020000	1.000,00	0,00	0,00	0,00	0,00	0,00	0,00	0,00	1.000,00	0,00
2026	010000	042000	1.000,00	0,00	0,00	0,00	0,00	0,00	0,00	0,00	1.000,00	0,00
2026	010000	084000	2.300,00	0,00	0,00	0,00	0,00	0,00	0,00	0,00	2.300,00	0,00
2026	031000	070000	2.000,00	0,00	0,00	0,00	0,00	0,00	0,00	0,00	2.000,00	0,00
2026	211000	020000	1.000,00	0,00	0,00	0,00	0,00	0,00	0,00	0,00	1.000,00	0,00
2026	211000	042000	1.500,00	0,00	0,00	0,00	0,00	0,00	0,00	0,00	1.500,00	0,00
2026	211000	084000	1.900,00	0,00	0,00	0,00	0,00	0,00	0,00	0,00	1.900,00	0,00
2026	240000	042000	2.000,00	0,00	0,00	0,00	0,00	0,00	0,00	0,00	2.000,00	0,00
2026	240000	084000	2.900,00	0,00	0,00	0,00	0,00	0,00	0,00	0,00	2.900,00	0,00
2026	240100	042000	1.000,00	0,00	0,00	0,00	0,00	0,00	0,00	0,00	1.000,00	0,00
2026	320000	042000	3.000,00	0,00	0,00	0,00	0,00	0,00	0,00	0,00	3.000,00	0,00
2026	612000	020000	2.000,00	0,00	0,00	0,00	0,00	0,00	0,00	0,00	2.000,00	0,00
2026	612000	030000	1.000,00	0,00	0,00	0,00	0,00	0,00	0,00	0,00	1.000,00	0,00
2026	612000	042000	1.000,00	0,00	0,00	0,00	0,00	0,00	0,00	0,00	1.000,00	0,00
2026	770000	006000	2.000,00	0,00	0,00	0,00	0,00	0,00	0,00	0,00	2.000,00	0,00
2026	815000	006000	1.500,00	0,00	0,00	0,00	0,00	0,00	0,00	0,00	1.500,00	0,00
2026	815000	042000	1.500,00	0,00	0,00	0,00	0,00	0,00	0,00	0,00	1.500,00	0,00
2026	851000	070000	3.000,00	0,00	0,00	0,00	0,00	0,00	0,00	0,00	3.000,00	0,00
Summe	**2002026**		**31.600,00**	**0,00**	**0,00**	**0,00**	**0,00**	**0,00**	**0,00**	**0,00**	**31.600,00**	**0,00**
Saldo Sonstige Investitionen	**SA2**		**31.600,00**	**0,00**	**0,00**	**0,00**	**0,00**	**0,00**	**0,00**	**0,00**	**31.600,00**	**0,00**
Saldo Investitionstätigkeit gesamt	**SA1+SA2**		**31.600,00**	**0,00**	**0,00**	**0,00**	**0,00**	**0,00**	**0,00**	**0,00**	**31.600,00**	**0,00**

Mittelfristige Finanzplanung 2023

Nachweis der Investitionstätigkeit und deren Finanzierung 2027

Code Jahr	Vorhabensbez. Fonds	Konto	Investition Anschaffungs- Herstell.Kosten	Mittel Geldfluss oper. Gebarung	Gemeinde- Bedarfszuw.	Haushalts- rücklagen	Finanzierung Subventionen/ son. Kap.trans.	Darlehen	Finanzierungs- leasing	Veräuß. langfr. Vermögen/Son.	Ergebnis Finanzierungs- ergebnis	offene Verbindl. /Forderungen
II. Sonstige Investitionen												
2002027	**Sonstige Investitionen**											
2027	010000	020000	1.000,00	0,00	0,00	0,00	0,00	0,00	0,00	0,00	1.000,00	0,00
2027	010000	042000	1.000,00	0,00	0,00	0,00	0,00	0,00	0,00	0,00	1.000,00	0,00
2027	010000	084000	2.300,00	0,00	0,00	0,00	0,00	0,00	0,00	0,00	2.300,00	0,00
2027	031000	070000	2.000,00	0,00	0,00	0,00	0,00	0,00	0,00	0,00	2.000,00	0,00
2027	211000	020000	1.000,00	0,00	0,00	0,00	0,00	0,00	0,00	0,00	1.000,00	0,00
2027	211000	042000	1.500,00	0,00	0,00	0,00	0,00	0,00	0,00	0,00	1.500,00	0,00
2027	211000	084000	1.900,00	0,00	0,00	0,00	0,00	0,00	0,00	0,00	1.900,00	0,00
2027	240000	042000	2.000,00	0,00	0,00	0,00	0,00	0,00	0,00	0,00	2.000,00	0,00
2027	240000	084000	1.500,00	0,00	0,00	0,00	0,00	0,00	0,00	0,00	1.500,00	0,00
2027	240100	042000	1.000,00	0,00	0,00	0,00	0,00	0,00	0,00	0,00	1.000,00	0,00
2027	320000	042000	3.000,00	0,00	0,00	0,00	0,00	0,00	0,00	0,00	3.000,00	0,00
2027	612000	020000	2.000,00	0,00	0,00	0,00	0,00	0,00	0,00	0,00	2.000,00	0,00
2027	612000	030000	1.000,00	0,00	0,00	0,00	0,00	0,00	0,00	0,00	1.000,00	0,00
2027	612000	042000	1.000,00	0,00	0,00	0,00	0,00	0,00	0,00	0,00	1.000,00	0,00
2027	770000	006000	2.000,00	0,00	0,00	0,00	0,00	0,00	0,00	0,00	2.000,00	0,00
2027	815000	006000	1.500,00	0,00	0,00	0,00	0,00	0,00	0,00	0,00	1.500,00	0,00
2027	815000	042000	1.500,00	0,00	0,00	0,00	0,00	0,00	0,00	0,00	1.500,00	0,00
Summe	**2002027**		**27.200,00**	**0,00**	**0,00**	**0,00**	**0,00**	**0,00**	**0,00**	**0,00**	**27.200,00**	**0,00**
Saldo	**SA2**		**27.200,00**	**0,00**	**0,00**	**0,00**	**0,00**	**0,00**	**0,00**	**0,00**	**27.200,00**	**0,00**
Sonstige Investitionen												
Saldo	**SA1+SA2**		**27.200,00**	**0,00**	**0,00**	**0,00**	**0,00**	**0,00**	**0,00**	**0,00**	**27.200,00**	**0,00**
Investitionstätigkeit gesamt												

Mittelfristige Finanzplanung 2023

Teilbericht mehrjährige investive Einzelvorhaben

Code Jahr	Vorhabensbez. Fonds	Konto	Investition Anschaffungs- Herstell.Kosten	Mittel Geldfluss oper. Gebarung	Finanzierung Gemeinde- Bedarfszuw.	Haushalts- rücklagen	Subventionen/ son. Kap.trans.	Darlehen	Finanzierungs- leasing	Veräuß. langfr. Vermögen/Son.	Ergebnis Finanzierungs- ergebnis	offene Verbindl. /Forderungen
1200036	**Freiw. Feuerwehr Euratsfeld Fahrzeugankauf (163000_FF_FAHRZEUG)**											
2021	163000	040000	450.000,00	0,00	0,00	0,00	0,00	0,00	0,00	0,00	450.000,00	0,00
2021	163000	307000	0,00	0,00	0,00	0,00	168.401,11	0,00	0,00	0,00	-168.401,11	0,00
2021	163000	910000	0,00	168.400,00	0,00	0,00	0,00	0,00	0,00	0,00	-168.400,00	0,00
Summe	**1200036 2021**		**450.000,00**	**168.400,00**	**0,00**	**0,00**	**168.401,11**	**0,00**	**0,00**	**0,00**	**113.198,89**	**0,00**
2022	163000	040000	92.200,00	0,00	0,00	0,00	0,00	0,00	0,00	0,00	92.200,00	0,00
2022	163000	301000	0,00	0,00	0,00	0,00	80.000,00	0,00	0,00	0,00	-80.000,00	0,00
2022	163000	301100	0,00	0,00	0,00	0,00	45.200,00	0,00	0,00	0,00	-45.200,00	0,00
2022	163000	307000	0,00	0,00	0,00	0,00	35.000,00	0,00	0,00	0,00	-35.000,00	0,00
2022	163000	871000	0,00	0,00	45.200,00	0,00	0,00	0,00	0,00	0,00	-45.200,00	0,00
Summe	**1200036 2022**		**92.200,00**	**0,00**	**45.200,00**	**0,00**	**160.200,00**	**0,00**	**0,00**	**0,00**	**-113.200,00**	**0,00**
Saldo	**1200036 SA**		**542.200,00**	**168.400,00**	**45.200,00**	**0,00**	**328.601,11**	**0,00**	**0,00**	**0,00**	**-1,11**	

Mittelfristige Finanzplanung 2023

Teilbericht mehrjährige investive Einzelvorhaben

Code Jahr	Vorhabensbez. Fonds	Konto	Investition Anschaffungs- Herstell.Kosten	Mittel Geldfluss oper. Gebarung	Gemeinde- Bedarfszuw.	Finanzierung Haushalts- rücklagen	Subventionen/ son. Kap.trans.	Darlehen	Finanzierungs- leasing	Veräuß. langfr. Vermögen/Son.	Ergebnis Finanzierungs- ergebnis	offene Verbindl. /Forderungen
1200041	**Kindergarten 7. und 8. Gruppe (240000_KINDERG_7_8_GR)**											
2020	240000	300000	0,00	0,00	0,00	0,00	160.493,39	0,00	0,00	0,00	-160.493,39	0,00
Summe	**1200041 2020**		**0,00**	**0,00**	**0,00**	**0,00**	**160.493,39**	**0,00**	**0,00**	**0,00**	**-160.493,39**	**0,00**
2021	240000	001000	41.535,34	0,00	0,00	0,00	0,00	0,00	0,00	0,00	41.535,34	0,00
2021	240000	061000	75.619,90	0,00	0,00	0,00	0,00	0,00	0,00	0,00	75.619,90	0,00
Summe	**1200041 2021**		**117.155,24**	**0,00**	**0,00**	**0,00**	**0,00**	**0,00**	**0,00**	**0,00**	**117.155,24**	**0,00**
2022	240000	060000	5.000,00	0,00	0,00	0,00	0,00	0,00	0,00	0,00	5.000,00	0,00
2022	240000	061000	895.000,00	0,00	0,00	0,00	0,00	0,00	0,00	0,00	895.000,00	0,00
2022	240000	301000	0,00	0,00	0,00	0,00	10.400,00	0,00	0,00	0,00	-10.400,00	0,00
2022	240000	346000	0,00	0,00	0,00	0,00	0,00	400.000,00	0,00	0,00	-400.000,00	0,00
2022	240000	910000	0,00	446.300,00	0,00	0,00	0,00	0,00	0,00	0,00	-446.300,00	0,00
Summe	**1200041 2022**		**900.000,00**	**446.300,00**	**0,00**	**0,00**	**10.400,00**	**400.000,00**	**0,00**	**0,00**	**43.300,00**	**0,00**
2023	240000	042000	290.000,00	0,00	0,00	0,00	0,00	0,00	0,00	0,00	290.000,00	0,00
2023	240000	060000	20.500,00	0,00	0,00	0,00	0,00	0,00	0,00	0,00	20.500,00	0,00
2023	240000	061000	1.180.000,00	0,00	0,00	0,00	0,00	0,00	0,00	0,00	1.180.000,00	0,00
2023	240000	300000	0,00	0,00	0,00	0,00	14.200,00	0,00	0,00	0,00	-14.200,00	0,00
2023	240000	301000	0,00	0,00	0,00	0,00	60.000,00	0,00	0,00	0,00	-60.000,00	0,00
2023	240000	346000	0,00	0,00	0,00	0,00	0,00	916.000,00	0,00	0,00	-916.000,00	0,00
2023	240000	910000	0,00	250.300,00	0,00	0,00	0,00	0,00	0,00	0,00	-250.300,00	0,00
Summe	**1200041 2023**		**1.490.500,00**	**250.300,00**	**0,00**	**0,00**	**74.200,00**	**916.000,00**	**0,00**	**0,00**	**250.000,00**	**0,00**
2024	240000	300000	0,00	0,00	0,00	0,00	250.000,00	0,00	0,00	0,00	-250.000,00	0,00
Summe	**1200041 2024**		**0,00**	**0,00**	**0,00**	**0,00**	**250.000,00**	**0,00**	**0,00**	**0,00**	**-250.000,00**	**0,00**
Saldo	**1200041 SA**		**2.507.655,24**	**696.600,00**	**0,00**	**0,00**	**495.093,39**	**1.316.000,00**	**0,00**	**0,00**	**-38,15**	

Mittelfristige Finanzplanung 2023

Teilbericht mehrjährige investive Einzelvorhaben

Code Jahr	Vorhabensbez. Fonds	Konto	Investition Anschaffungs- Herstell.Kosten	Mittel Geldfluss oper. Gebarung	Finanzierung Gemeinde- Bedarfszuw.	Haushalts- rücklagen	Subventionen/ son. Kap.trans.	Darlehen	Finanzierungs- leasing	Veräuß. langfr. Vermögen/Son.	Ergebnis Finanzierungs- ergebnis	offene Verbindl. /Forderungen
1200043	**Tagesbetreuungseinrichtung (240100_TBE)**											
2022	240100	061000	50.000,00	0,00	0,00	0,00	0,00	0,00	0,00	0,00	50.000,00	0,00
2022	240100	910000	0,00	50.000,00	0,00	0,00	0,00	0,00	0,00	0,00	-50.000,00	0,00
Summe	**1200043 2022**		**50.000,00**	**50.000,00**	**0,00**	**0,00**	**0,00**	**0,00**	**0,00**	**0,00**	**0,00**	**0,00**
2023	240100	042000	60.000,00	0,00	0,00	0,00	0,00	0,00	0,00	0,00	60.000,00	0,00
2023	240100	061000	350.000,00	0,00	0,00	0,00	0,00	0,00	0,00	0,00	350.000,00	0,00
2023	240100	301000	0,00	0,00	0,00	0,00	165.000,00	0,00	0,00	0,00	-165.000,00	0,00
2023	240100	346000	0,00	0,00	0,00	0,00	0,00	245.000,00	0,00	0,00	-245.000,00	0,00
Summe	**1200043 2023**		**410.000,00**	**0,00**	**0,00**	**0,00**	**165.000,00**	**245.000,00**	**0,00**	**0,00**	**0,00**	**0,00**
Saldo	**1200043 SA**		**460.000,00**	**50.000,00**	**0,00**	**0,00**	**165.000,00**	**245.000,00**	**0,00**	**0,00**	**0,00**	
1200040	**Fitnessparcours (269_FITNESSPARCOURS)**											
2023	269000	006000	45.000,00	0,00	0,00	0,00	0,00	0,00	0,00	0,00	45.000,00	0,00
2023	269000	301000	0,00	0,00	0,00	0,00	15.000,00	0,00	0,00	0,00	-15.000,00	0,00
2023	269000	910000	0,00	30.000,00	0,00	0,00	0,00	0,00	0,00	0,00	-30.000,00	0,00
Summe	**1200040 2023**		**45.000,00**	**30.000,00**	**0,00**	**0,00**	**15.000,00**	**0,00**	**0,00**	**0,00**	**0,00**	**0,00**
2024	269000	006000	25.000,00	0,00	0,00	0,00	0,00	0,00	0,00	0,00	25.000,00	0,00
2024	269000	301000	0,00	0,00	0,00	0,00	9.000,00	0,00	0,00	0,00	-9.000,00	0,00
2024	269000	910000	0,00	16.000,00	0,00	0,00	0,00	0,00	0,00	0,00	-16.000,00	0,00
Summe	**1200040 2024**		**25.000,00**	**16.000,00**	**0,00**	**0,00**	**9.000,00**	**0,00**	**0,00**	**0,00**	**0,00**	**0,00**
Saldo	**1200040 SA**		**70.000,00**	**46.000,00**	**0,00**	**0,00**	**24.000,00**	**0,00**	**0,00**	**0,00**	**0,00**	

Mittelfristige Finanzplanung 2023

Teilbericht mehrjährige investive Einzelvorhaben

Code Jahr	Vorhabensbez. Fonds	Konto	Investition Anschaffungs- Herstell.Kosten	Mittel Geldfluss oper. Gebarung	Finanzierung Gemeinde- Bedarfszuw.	Haushalts- rücklagen	Subventionen/ son. Kap.trans.	Darlehen	Finanzierungs- leasing	Veräuß. langfr. Vermögen/Son.	Ergebnis Finanzierungs- ergebnis	offene Verbindl. /Forderungen
1200038	**Straßenbau (612000_STRASSENBAU_2020)**											
2019			0,00	0,00	0,00	0,00	0,00	0,00	0,00	0,00	-35.344,02	0,00
Saldo	**1200038 2019**		**0,00**	**0,00**	**0,00**	**0,00**	**0,00**	**0,00**	**0,00**	**0,00**	**-35.344,02**	**0,00**
2020	612000	002000	9.762,69	0,00	0,00	0,00	0,00	0,00	0,00	0,00	9.762,69	0,00
2020	612000	003000	12.007,24	0,00	0,00	0,00	0,00	0,00	0,00	0,00	12.007,24	0,00
2020	612000	060000	208.072,51	0,00	0,00	0,00	0,00	0,00	0,00	0,00	208.072,51	0,00
2020	612000	611000	0,00	0,00	0,00	0,00	0,00	0,00	0,00	0,00	0,00	0,00
2020	612000	300000	0,00	0,00	0,00	0,00	45.000,00	0,00	0,00	0,00	-45.000,00	0,00
2020	612000	301000	0,00	0,00	0,00	0,00	15.000,00	0,00	0,00	0,00	-15.000,00	0,00
2020	612000	871000	0,00	0,00	115.000,00	0,00	0,00	0,00	0,00	0,00	-115.000,00	0,00
2020	612000	894000	0,00	0,00	0,00	0,00	0,00	0,00	0,00	0,00	0,00	0,00
2020	612000	894001	0,00	0,00	0,00	19.498,42	0,00	0,00	0,00	0,00	-19.498,42	0,00
Summe	**1200038 2020**		**229.842,44**	**0,00**	**115.000,00**	**19.498,42**	**60.000,00**	**0,00**	**0,00**	**0,00**	**35.344,02**	**0,00**
2021	612000	002000	0,00	0,00	0,00	0,00	0,00	0,00	0,00	0,00	0,00	3.482,90
2021	612000	003000	18.058,74	0,00	0,00	0,00	0,00	0,00	0,00	0,00	18.058,74	0,00
2021	612000	060000	336.876,62	0,00	0,00	0,00	0,00	0,00	0,00	0,00	336.876,62	0,00
2021	612000	301000	0,00	0,00	0,00	0,00	39.400,00	0,00	0,00	0,00	-39.400,00	0,00
2021	612000	302000	0,00	0,00	0,00	0,00	4.201,45	0,00	0,00	0,00	-4.201,45	0,00
2021	612000	346000	0,00	0,00	0,00	0,00	0,00	67.000,00	0,00	0,00	-67.000,00	0,00
2021	612000	871000	0,00	0,00	240.000,00	0,00	0,00	0,00	0,00	0,00	-240.000,00	0,00
2021	612000	910000	0,00	4.333,91	0,00	0,00	0,00	0,00	0,00	0,00	-4.333,91	0,00
Summe	**1200038 2021**		**354.935,36**	**4.333,91**	**240.000,00**	**0,00**	**43.601,45**	**67.000,00**	**0,00**	**0,00**	**0,00**	**3.482,90**
2022	612000	002000	202.600,00	0,00	0,00	0,00	0,00	0,00	0,00	0,00	202.600,00	0,00
2022	612000	003000	17.500,00	0,00	0,00	0,00	0,00	0,00	0,00	0,00	17.500,00	0,00
2022	612000	005000	5.400,00	0,00	0,00	0,00	0,00	0,00	0,00	0,00	5.400,00	0,00
2022	612000	040000	100.000,00	0,00	0,00	0,00	0,00	0,00	0,00	0,00	100.000,00	0,00

Mittelfristige Finanzplanung 2023

Teilbericht mehrjährige investive Einzelvorhaben

Code Jahr	Vorhabensbez. Fonds	Konto	Investition Anschaffungs- Herstell.Kosten	Mittel Geldfluss oper. Gebarung	Finanzierung Gemeinde- Bedarfszuw.	Haushalts- rücklagen	Subventionen/ son. Kap.trans.	Darlehen	Finanzierungs- leasing	Veräuß. langfr. Vermögen/Son.	Ergebnis Finanzierungs- ergebnis	offene Verbindl. /Forderungen
2022	612000	060000	150.000,00	0,00	0,00	0,00	0,00	0,00	0,00	0,00	150.000,00	0,00
2022	612000	301000	0,00	0,00	0,00	0,00	22.000,00	0,00	0,00	0,00	-22.000,00	0,00
2022	612000	871000	0,00	0,00	390.000,00	0,00	0,00	0,00	0,00	0,00	-390.000,00	0,00
2022	612000	894001	0,00	0,00	0,00	53.700,00	0,00	0,00	0,00	0,00	-53.700,00	0,00
2022	612000	910000	0,00	9.800,00	0,00	0,00	0,00	0,00	0,00	0,00	-9.800,00	0,00
Summe	**1200038**	**2022**	**475.500,00**	**9.800,00**	**390.000,00**	**53.700,00**	**22.000,00**	**0,00**	**0,00**	**0,00**	**0,00**	**0,00**
2023	612000	003000	5.000,00	0,00	0,00	0,00	0,00	0,00	0,00	0,00	5.000,00	0,00
2023	612000	060000	295.000,00	0,00	0,00	0,00	0,00	0,00	0,00	0,00	295.000,00	0,00
2023	612000	301000	0,00	0,00	0,00	0,00	10.000,00	0,00	0,00	0,00	-10.000,00	0,00
2023	612000	871000	0,00	0,00	290.000,00	0,00	0,00	0,00	0,00	0,00	-290.000,00	0,00
Summe	**1200038**	**2023**	**300.000,00**	**0,00**	**290.000,00**	**0,00**	**10.000,00**	**0,00**	**0,00**	**0,00**	**0,00**	**0,00**
2024	612000	006000	100.000,00	0,00	0,00	0,00	0,00	0,00	0,00	0,00	100.000,00	0,00
2024	612000	060000	145.000,00	0,00	0,00	0,00	0,00	0,00	0,00	0,00	145.000,00	0,00
2024	612000	301000	0,00	0,00	0,00	0,00	10.000,00	0,00	0,00	0,00	-10.000,00	0,00
2024	612000	871000	0,00	0,00	235.000,00	0,00	0,00	0,00	0,00	0,00	-235.000,00	0,00
Summe	**1200038**	**2024**	**245.000,00**	**0,00**	**235.000,00**	**0,00**	**10.000,00**	**0,00**	**0,00**	**0,00**	**0,00**	**0,00**
2025	612000	060000	145.000,00	0,00	0,00	0,00	0,00	0,00	0,00	0,00	145.000,00	0,00
2025	612000	301000	0,00	0,00	0,00	0,00	10.000,00	0,00	0,00	0,00	-10.000,00	0,00
2025	612000	871000	0,00	0,00	135.000,00	0,00	0,00	0,00	0,00	0,00	-135.000,00	0,00
Summe	**1200038**	**2025**	**145.000,00**	**0,00**	**135.000,00**	**0,00**	**10.000,00**	**0,00**	**0,00**	**0,00**	**0,00**	**0,00**
2026	612000	060000	145.000,00	0,00	0,00	0,00	0,00	0,00	0,00	0,00	145.000,00	0,00
2026	612000	301000	0,00	0,00	0,00	0,00	10.000,00	0,00	0,00	0,00	-10.000,00	0,00
2026	612000	871000	0,00	0,00	135.000,00	0,00	0,00	0,00	0,00	0,00	-135.000,00	0,00
Summe	**1200038**	**2026**	**145.000,00**	**0,00**	**135.000,00**	**0,00**	**10.000,00**	**0,00**	**0,00**	**0,00**	**0,00**	**0,00**
2027	612000	060000	145.000,00	0,00	0,00	0,00	0,00	0,00	0,00	0,00	145.000,00	0,00

Mittelfristige Finanzplanung 2023

Teilbericht mehrjährige investive Einzelvorhaben

Code Jahr	Vorhabensbez. Fonds	Konto	Investition Anschaffungs- Herstell.Kosten	Mittel Geldfluss oper. Gebarung	Finanzierung Gemeinde- Bedarfszuw.	Haushalts- rücklagen	Subventionen/ son. Kap.trans.	Darlehen	Finanzierungs- leasing	Veräuß. langfr. Vermögen/Son.	Ergebnis Finanzierungs- ergebnis	offene Verbindl. /Forderungen
2027	612000	301000	0,00	0,00	0,00	0,00	10.000,00	0,00	0,00	0,00	-10.000,00	0,00
2027	612000	871000	0,00	0,00	135.000,00	0,00	0,00	0,00	0,00	0,00	-135.000,00	0,00
Summe	**1200038**	**2027**	**145.000,00**	**0,00**	**135.000,00**	**0,00**	**10.000,00**	**0,00**	**0,00**	**0,00**	**0,00**	**0,00**
Saldo	**1200038**	**SA**	**2.040.277,80**	**14.133,91**	**1.675.000,00**	**73.198,42**	**175.601,45**	**67.000,00**	**0,00**	**0,00**	**0,00**	
1200013	**Hochwasserschutz (639000_26)**											
2021	639000	060000	99.009,50	0,00	0,00	0,00	0,00	0,00	0,00	0,00	99.009,50	0,00
2021	639000	346000	0,00	0,00	0,00	0,00	0,00	63.000,00	0,00	0,00	-63.000,00	0,00
2021	639000	910000	0,00	36.009,50	0,00	0,00	0,00	0,00	0,00	0,00	-36.009,50	0,00
Summe	**1200013**	**2021**	**99.009,50**	**36.009,50**	**0,00**	**0,00**	**0,00**	**63.000,00**	**0,00**	**0,00**	**0,00**	**0,00**
2022	639000	060000	18.000,00	0,00	0,00	0,00	0,00	0,00	0,00	0,00	18.000,00	0,00
2022	639000	910000	0,00	18.000,00	0,00	0,00	0,00	0,00	0,00	0,00	-18.000,00	0,00
Summe	**1200013**	**2022**	**18.000,00**	**18.000,00**	**0,00**	**0,00**	**0,00**	**0,00**	**0,00**	**0,00**	**0,00**	**0,00**
2023	639000	060000	16.000,00	0,00	0,00	0,00	0,00	0,00	0,00	0,00	16.000,00	0,00
2023	639000	910000	0,00	16.000,00	0,00	0,00	0,00	0,00	0,00	0,00	-16.000,00	0,00
Summe	**1200013**	**2023**	**16.000,00**	**16.000,00**	**0,00**	**0,00**	**0,00**	**0,00**	**0,00**	**0,00**	**0,00**	**0,00**
2024	639000	060000	80.000,00	0,00	0,00	0,00	0,00	0,00	0,00	0,00	80.000,00	0,00
2024	639000	910000	0,00	80.000,00	0,00	0,00	0,00	0,00	0,00	0,00	-80.000,00	0,00
Summe	**1200013**	**2024**	**80.000,00**	**80.000,00**	**0,00**	**0,00**	**0,00**	**0,00**	**0,00**	**0,00**	**0,00**	**0,00**
2025	639000	060000	33.000,00	0,00	0,00	0,00	0,00	0,00	0,00	0,00	33.000,00	0,00
2025	639000	910000	0,00	33.000,00	0,00	0,00	0,00	0,00	0,00	0,00	-33.000,00	0,00
Summe	**1200013**	**2025**	**33.000,00**	**33.000,00**	**0,00**	**0,00**	**0,00**	**0,00**	**0,00**	**0,00**	**0,00**	**0,00**
Saldo	**1200013**	**SA**	**246.009,50**	**183.009,50**	**0,00**	**0,00**	**0,00**	**63.000,00**	**0,00**	**0,00**	**0,00**	

Mittelfristige Finanzplanung 2023

Teilbericht mehrjährige investive Einzelvorhaben

Code Jahr	Vorhabensbez. Fonds	Konto	Investition Anschaffungs- Herstell.Kosten	Mittel Geldfluss oper. Gebarung	Finanzierung Gemeinde- Bedarfszuw.	Haushalts- rücklagen	Subventionen/ son. Kap.trans.	Darlehen	Finanzierungs- leasing	Veräuß. langfr. Vermögen/Son.	Ergebnis Finanzierungs- ergebnis	offene Verbindl. /Forderungen
1200009	**Güterwegebau (710000_3)**											
2020	710000	002000	42.166,25	0,00	0,00	0,00	0,00	0,00	0,00	0,00	42.166,25	0,00
2020	710000	301000	0,00	0,00	0,00	0,00	12.500,00	0,00	0,00	0,00	-12.500,00	0,00
2020	710000	871000	0,00	0,00	12.500,00	0,00	0,00	0,00	0,00	0,00	-12.500,00	0,00
2020	710000	910000	0,00	17.166,25	0,00	0,00	0,00	0,00	0,00	0,00	-17.166,25	0,00
Summe	**1200009 2020**		**42.166,25**	**17.166,25**	**12.500,00**	**0,00**	**12.500,00**	**0,00**	**0,00**	**0,00**	**0,00**	**0,00**
2021	710000	002000	49.374,21	0,00	0,00	0,00	0,00	0,00	0,00	0,00	49.374,21	0,00
2021	710000	301000	0,00	0,00	0,00	0,00	12.250,00	0,00	0,00	0,00	-12.250,00	0,00
2021	710000	871000	0,00	0,00	12.250,00	0,00	0,00	0,00	0,00	0,00	-12.250,00	0,00
2021	710000	910000	0,00	24.874,21	0,00	0,00	0,00	0,00	0,00	0,00	-24.874,21	0,00
Summe	**1200009 2021**		**49.374,21**	**24.874,21**	**12.250,00**	**0,00**	**12.250,00**	**0,00**	**0,00**	**0,00**	**0,00**	**0,00**
2022	710000	002000	50.000,00	0,00	0,00	0,00	0,00	0,00	0,00	0,00	50.000,00	0,00
2022	710000	301000	0,00	0,00	0,00	0,00	12.500,00	0,00	0,00	0,00	-12.500,00	0,00
2022	710000	871000	0,00	0,00	12.500,00	0,00	0,00	0,00	0,00	0,00	-12.500,00	0,00
2022	710000	910000	0,00	25.000,00	0,00	0,00	0,00	0,00	0,00	0,00	-25.000,00	0,00
Summe	**1200009 2022**		**50.000,00**	**25.000,00**	**12.500,00**	**0,00**	**12.500,00**	**0,00**	**0,00**	**0,00**	**0,00**	**0,00**
2023	710000	002000	120.000,00	0,00	0,00	0,00	0,00	0,00	0,00	0,00	120.000,00	0,00
2023	710000	301000	0,00	0,00	0,00	0,00	33.000,00	0,00	0,00	0,00	-33.000,00	0,00
2023	710000	871000	0,00	0,00	33.000,00	0,00	0,00	0,00	0,00	0,00	-33.000,00	0,00
2023	710000	910000	0,00	54.000,00	0,00	0,00	0,00	0,00	0,00	0,00	-54.000,00	0,00
Summe	**1200009 2023**		**120.000,00**	**54.000,00**	**33.000,00**	**0,00**	**33.000,00**	**0,00**	**0,00**	**0,00**	**0,00**	**0,00**
2024	710000	002000	50.000,00	0,00	0,00	0,00	0,00	0,00	0,00	0,00	50.000,00	0,00
2024	710000	301000	0,00	0,00	0,00	0,00	13.800,00	0,00	0,00	0,00	-13.800,00	0,00
2024	710000	871000	0,00	0,00	13.700,00	0,00	0,00	0,00	0,00	0,00	-13.700,00	0,00
2024	710000	910000	0,00	22.500,00	0,00	0,00	0,00	0,00	0,00	0,00	-22.500,00	0,00

Mittelfristige Finanzplanung 2023

Teilbericht mehrjährige investive Einzelvorhaben

Code Jahr	Vorhabensbez. Fonds	Konto	Investition Anschaffungs- Herstell.Kosten	Mittel Geldfluss oper. Gebarung	Finanzierung Gemeinde- Bedarfszuw.	Haushalts- rücklagen	Subventionen/ son. Kap.trans.	Darlehen	Finanzierungs- leasing	Veräuß. langfr. Vermögen/Son.	Ergebnis Finanzierungs- ergebnis	offene Verbindl. /Forderungen
Summe	**1200009**	**2024**	**50.000,00**	**22.500,00**	**13.700,00**	**0,00**	**13.800,00**	**0,00**	**0,00**	**0,00**	**0,00**	**0,00**
2025	710000	002000	50.000,00	0,00	0,00	0,00	0,00	0,00	0,00	0,00	50.000,00	0,00
2025	710000	301000	0,00	0,00	0,00	0,00	13.800,00	0,00	0,00	0,00	-13.800,00	0,00
2025	710000	871000	0,00	0,00	13.700,00	0,00	0,00	0,00	0,00	0,00	-13.700,00	0,00
2025	710000	910000	0,00	22.500,00	0,00	0,00	0,00	0,00	0,00	0,00	-22.500,00	0,00
Summe	**1200009**	**2025**	**50.000,00**	**22.500,00**	**13.700,00**	**0,00**	**13.800,00**	**0,00**	**0,00**	**0,00**	**0,00**	**0,00**
2026	710000	002000	50.000,00	0,00	0,00	0,00	0,00	0,00	0,00	0,00	50.000,00	0,00
2026	710000	301000	0,00	0,00	0,00	0,00	13.800,00	0,00	0,00	0,00	-13.800,00	0,00
2026	710000	871000	0,00	0,00	13.700,00	0,00	0,00	0,00	0,00	0,00	-13.700,00	0,00
2026	710000	910000	0,00	22.500,00	0,00	0,00	0,00	0,00	0,00	0,00	-22.500,00	0,00
Summe	**1200009**	**2026**	**50.000,00**	**22.500,00**	**13.700,00**	**0,00**	**13.800,00**	**0,00**	**0,00**	**0,00**	**0,00**	**0,00**
2027	710000	002000	50.000,00	0,00	0,00	0,00	0,00	0,00	0,00	0,00	50.000,00	0,00
2027	710000	301000	0,00	0,00	0,00	0,00	13.800,00	0,00	0,00	0,00	-13.800,00	0,00
2027	710000	871000	0,00	0,00	13.700,00	0,00	0,00	0,00	0,00	0,00	-13.700,00	0,00
2027	710000	910000	0,00	22.500,00	0,00	0,00	0,00	0,00	0,00	0,00	-22.500,00	0,00
Summe	**1200009**	**2027**	**50.000,00**	**22.500,00**	**13.700,00**	**0,00**	**13.800,00**	**0,00**	**0,00**	**0,00**	**0,00**	**0,00**
Saldo	**1200009**	**SA**	**461.540,46**	**211.040,46**	**125.050,00**	**0,00**	**125.450,00**	**0,00**	**0,00**	**0,00**	**0,00**	

Mittelfristige Finanzplanung 2023

Teilbericht mehrjährige investive Einzelvorhaben

Code Jahr	Vorhabensbez. Fonds	Konto	Investition Anschaffungs- Herstell.Kosten	Mittel Geldfluss oper. Gebarung	Finanzierung Gemeinde- Bedarfszuw.	Haushalts- rücklagen	Subventionen/ son. Kap.trans.	Darlehen	Finanzierungs- leasing	Veräuß. langfr. Vermögen/Son.	Ergebnis Finanzierungs- ergebnis	offene Verbindl. /Forderungen
1200026	**Straßenbeleuchtung (816000_24)**											
2020	816000	060000	17.944,88	0,00	0,00	0,00	0,00	0,00	0,00	0,00	17.944,88	0,00
2020	816000	871000	0,00	0,00	1.300,00	0,00	0,00	0,00	0,00	0,00	-1.300,00	0,00
2020	816000	910000	0,00	16.644,88	0,00	0,00	0,00	0,00	0,00	0,00	-16.644,88	0,00
Summe	**1200026 2020**		**17.944,88**	**16.644,88**	**1.300,00**	**0,00**	**0,00**	**0,00**	**0,00**	**0,00**	**0,00**	**0,00**
2021	816000	060000	25.194,74	0,00	0,00	0,00	0,00	0,00	0,00	0,00	25.194,74	0,00
2021	816000	910000	0,00	25.194,74	0,00	0,00	0,00	0,00	0,00	0,00	-25.194,74	0,00
Summe	**1200026 2021**		**25.194,74**	**25.194,74**	**0,00**	**0,00**	**0,00**	**0,00**	**0,00**	**0,00**	**0,00**	**0,00**
2022	816000	060000	20.000,00	0,00	0,00	0,00	0,00	0,00	0,00	0,00	20.000,00	0,00
2022	816000	871000	0,00	0,00	800,00	0,00	0,00	0,00	0,00	0,00	-800,00	0,00
2022	816000	910000	0,00	19.200,00	0,00	0,00	0,00	0,00	0,00	0,00	-19.200,00	0,00
Summe	**1200026 2022**		**20.000,00**	**19.200,00**	**800,00**	**0,00**	**0,00**	**0,00**	**0,00**	**0,00**	**0,00**	**0,00**
2023	816000	060000	100.000,00	0,00	0,00	0,00	0,00	0,00	0,00	0,00	100.000,00	0,00
2023	816000	300000	0,00	0,00	0,00	0,00	7.000,00	0,00	0,00	0,00	-7.000,00	0,00
2023	816000	871000	0,00	0,00	60.000,00	0,00	0,00	0,00	0,00	0,00	-60.000,00	0,00
2023	816000	910000	0,00	33.000,00	0,00	0,00	0,00	0,00	0,00	0,00	-33.000,00	0,00
Summe	**1200026 2023**		**100.000,00**	**33.000,00**	**60.000,00**	**0,00**	**7.000,00**	**0,00**	**0,00**	**0,00**	**0,00**	**0,00**
2024	816000	060000	150.000,00	0,00	0,00	0,00	0,00	0,00	0,00	0,00	150.000,00	0,00
2024	816000	871000	0,00	0,00	85.000,00	0,00	0,00	0,00	0,00	0,00	-85.000,00	0,00
2024	816000	910000	0,00	65.000,00	0,00	0,00	0,00	0,00	0,00	0,00	-65.000,00	0,00
Summe	**1200026 2024**		**150.000,00**	**65.000,00**	**85.000,00**	**0,00**	**0,00**	**0,00**	**0,00**	**0,00**	**0,00**	**0,00**
2025	816000	060000	50.000,00	0,00	0,00	0,00	0,00	0,00	0,00	0,00	50.000,00	0,00
2025	816000	871000	0,00	0,00	1.000,00	0,00	0,00	0,00	0,00	0,00	-1.000,00	0,00
2025	816000	910000	0,00	49.000,00	0,00	0,00	0,00	0,00	0,00	0,00	-49.000,00	0,00

Mittelfristige Finanzplanung 2023

Teilbericht mehrjährige investive Einzelvorhaben

Code Jahr	Vorhabensbez. Fonds	Konto	Investition Anschaffungs- Herstell.Kosten	Mittel Geldfluss oper. Gebarung	Gemeinde- Bedarfszuw.	Finanzierung Haushalts- rücklagen	Subventionen/ son. Kap.trans.	Darlehen	Finanzierungs- leasing	Veräuß. langfr. Vermögen/Son.	Ergebnis Finanzierungs- ergebnis	offene Verbindl. /Forderungen
Summe	**1200026**	**2025**	**50.000,00**	**49.000,00**	**1.000,00**	**0,00**	**0,00**	**0,00**	**0,00**	**0,00**	**0,00**	**0,00**
2026	816000	060000	20.000,00	0,00	0,00	0,00	0,00	0,00	0,00	0,00	20.000,00	0,00
2026	816000	871000	0,00	0,00	500,00	0,00	0,00	0,00	0,00	0,00	-500,00	0,00
2026	816000	910000	0,00	19.500,00	0,00	0,00	0,00	0,00	0,00	0,00	-19.500,00	0,00
Summe	**1200026**	**2026**	**20.000,00**	**19.500,00**	**500,00**	**0,00**	**0,00**	**0,00**	**0,00**	**0,00**	**0,00**	**0,00**
2027	816000	060000	20.000,00	0,00	0,00	0,00	0,00	0,00	0,00	0,00	20.000,00	0,00
2027	816000	871000	0,00	0,00	500,00	0,00	0,00	0,00	0,00	0,00	-500,00	0,00
2027	816000	910000	0,00	19.500,00	0,00	0,00	0,00	0,00	0,00	0,00	-19.500,00	0,00
Summe	**1200026**	**2027**	**20.000,00**	**19.500,00**	**500,00**	**0,00**	**0,00**	**0,00**	**0,00**	**0,00**	**0,00**	**0,00**
Saldo	**1200026**	**SA**	**403.139,62**	**247.039,62**	**149.100,00**	**0,00**	**7.000,00**	**0,00**	**0,00**	**0,00**	**0,00**	

Mittelfristige Finanzplanung 2023

Teilbericht mehrjährige investive Einzelvorhaben

Code Jahr	Vorhabensbez. Fonds	Konto	Investition Anschaffungs- Herstell.Kosten	Mittel Geldfluss oper. Gebarung	Finanzierung Gemeinde- Bedarfszuw.	Haushalts- rücklagen	Subventionen/ son. Kap.trans.	Darlehen	Finanzierungs- leasing	Veräuß. langfr. Vermögen/Son.	Ergebnis Finanzierungs- ergebnis	offene Verbindl. /Forderungen
1200025	**Grundbesitz (840000_21)**											
2020	840000	000000	36.308,11	0,00	0,00	0,00	0,00	0,00	0,00	0,00	36.308,11	0,00
2020	840000	001000	159.557,71	0,00	0,00	0,00	0,00	0,00	0,00	0,00	159.557,71	0,00
2020	840000	010000	117.650,00	0,00	0,00	0,00	0,00	0,00	0,00	0,00	117.650,00	0,00
2020	840000	346000	0,00	0,00	0,00	0,00	0,00	152.597,20	0,00	0,00	-152.597,20	0,00
2020	840000	801000	0,00	0,00	0,00	0,00	0,00	0,00	0,00	0,00	0,00	0,00
2020	840000	910000	0,00	160.918,62	0,00	0,00	0,00	0,00	0,00	0,00	-160.918,62	0,00
Summe	**1200025 2020**		**313.515,82**	**160.918,62**	**0,00**	**0,00**	**0,00**	**152.597,20**	**0,00**	**0,00**	**0,00**	**0,00**
2021	840000	001000	111.871,70	0,00	0,00	0,00	0,00	0,00	0,00	0,00	111.871,70	0,00
2021	840000	910000	0,00	111.871,70	0,00	0,00	0,00	0,00	0,00	0,00	-111.871,70	0,00
Summe	**1200025 2021**		**111.871,70**	**111.871,70**	**0,00**	**0,00**	**0,00**	**0,00**	**0,00**	**0,00**	**0,00**	**0,00**
2022	840000	010000	30.000,00	0,00	0,00	0,00	0,00	0,00	0,00	0,00	30.000,00	0,00
2022	840000	910000	0,00	30.000,00	0,00	0,00	0,00	0,00	0,00	0,00	-30.000,00	0,00
Summe	**1200025 2022**		**30.000,00**	**30.000,00**	**0,00**	**0,00**	**0,00**	**0,00**	**0,00**	**0,00**	**0,00**	**0,00**
2023	840000	001000	130.000,00	0,00	0,00	0,00	0,00	0,00	0,00	0,00	130.000,00	0,00
2023	840000	346000	0,00	0,00	0,00	0,00	0,00	130.000,00	0,00	0,00	-130.000,00	0,00
Summe	**1200025 2023**		**130.000,00**	**0,00**	**0,00**	**0,00**	**0,00**	**130.000,00**	**0,00**	**0,00**	**0,00**	**0,00**
Saldo	**1200025 SA**		**585.387,52**	**302.790,32**	**0,00**	**0,00**	**0,00**	**282.597,20**	**0,00**	**0,00**	**0,00**	

Mittelfristige Finanzplanung 2023

Teilbericht mehrjährige investive Einzelvorhaben

Code Jahr	Vorhabensbez. Fonds	Konto	Investition Anschaffungs- Herstell.Kosten	Mittel Geldfluss oper. Gebarung	Finanzierung Gemeinde- Bedarfszuw.	Haushalts- rücklagen	Subventionen/ son. Kap.trans.	Darlehen	Finanzierungs- leasing	Veräuß. langfr. Vermögen/Son.	Ergebnis Finanzierungs- ergebnis	offene Verbindl. /Forderungen
1200020	**Wasserversorgungsanlage (850000_7)**											
2020	850000	004000	78.752,35	0,00	0,00	0,00	0,00	0,00	0,00	0,00	78.752,35	0,00
2020	850000	060000	3.126,81	0,00	0,00	0,00	0,00	0,00	0,00	0,00	3.126,81	0,00
2020	850000	300000	0,00	0,00	0,00	0,00	50.037,16	0,00	0,00	0,00	-50.037,16	0,00
2020	850000	301000	0,00	0,00	0,00	0,00	237,00	0,00	0,00	0,00	-237,00	0,00
2020	850000	894000	0,00	0,00	0,00	15.500,00	0,00	0,00	0,00	0,00	-15.500,00	0,00
2020	850000	894001	0,00	0,00	0,00	16.105,00	0,00	0,00	0,00	0,00	-16.105,00	0,00
Summe	**1200020 2020**		**81.879,16**	**0,00**	**0,00**	**31.605,00**	**50.274,16**	**0,00**	**0,00**	**0,00**	**0,00**	**0,00**
2021	850000	004000	27.359,37	0,00	0,00	0,00	0,00	0,00	0,00	0,00	27.359,37	0,00
2021	850000	060000	111.745,06	0,00	0,00	0,00	0,00	0,00	0,00	0,00	111.745,06	726,50
2021	850000	300000	0,00	0,00	0,00	0,00	1.933,00	0,00	0,00	0,00	-1.933,00	0,00
2021	850000	307000	0,00	0,00	0,00	0,00	26.171,43	0,00	0,00	0,00	-26.171,43	0,00
2021	850000	346000	0,00	0,00	0,00	0,00	0,00	111.000,00	0,00	0,00	-111.000,00	0,00
Summe	**1200020 2021**		**139.104,43**	**0,00**	**0,00**	**0,00**	**28.104,43**	**111.000,00**	**0,00**	**0,00**	**0,00**	**726,50**
2022	850000	060000	60.000,00	0,00	0,00	0,00	0,00	0,00	0,00	0,00	60.000,00	0,00
2022	850000	300000	0,00	0,00	0,00	0,00	8.900,00	0,00	0,00	0,00	-8.900,00	0,00
2022	850000	301000	0,00	0,00	0,00	0,00	2.000,00	0,00	0,00	0,00	-2.000,00	0,00
2022	850000	307000	0,00	0,00	0,00	0,00	28.700,00	0,00	0,00	0,00	-28.700,00	0,00
2022	850000	894001	0,00	0,00	0,00	20.400,00	0,00	0,00	0,00	0,00	-20.400,00	0,00
Summe	**1200020 2022**		**60.000,00**	**0,00**	**0,00**	**20.400,00**	**39.600,00**	**0,00**	**0,00**	**0,00**	**0,00**	**0,00**
2023	850000	020000	10.000,00	0,00	0,00	0,00	0,00	0,00	0,00	0,00	10.000,00	0,00
2023	850000	042000	10.000,00	0,00	0,00	0,00	0,00	0,00	0,00	0,00	10.000,00	0,00
2023	850000	060000	90.000,00	0,00	0,00	0,00	0,00	0,00	0,00	0,00	90.000,00	0,00
2023	850000	301000	0,00	0,00	0,00	0,00	20.000,00	0,00	0,00	0,00	-20.000,00	0,00
2023	850000	346000	0,00	0,00	0,00	0,00	0,00	90.000,00	0,00	0,00	-90.000,00	0,00

Mittelfristige Finanzplanung 2023

Teilbericht mehrjährige investive Einzelvorhaben

Code Jahr	Vorhabensbez. Fonds	Konto	Investition Anschaffungs- Herstell.Kosten	Mittel Geldfluss oper. Gebarung	Finanzierung Gemeinde- Bedarfszuw.	Haushalts- rücklagen	Subventionen/ son. Kap.trans.	Darlehen	Finanzierungs- leasing	Veräuß. langfr. Vermögen/Son.	Ergebnis Finanzierungs- ergebnis	offene Verbindl. /Forderungen
Summe	**1200020**	**2023**	**110.000,00**	**0,00**	**0,00**	**0,00**	**20.000,00**	**90.000,00**	**0,00**	**0,00**	**0,00**	**0,00**
2024	850000	020000	20.000,00	0,00	0,00	0,00	0,00	0,00	0,00	0,00	20.000,00	0,00
2024	850000	042000	110.000,00	0,00	0,00	0,00	0,00	0,00	0,00	0,00	110.000,00	0,00
2024	850000	301000	0,00	0,00	0,00	0,00	78.000,00	0,00	0,00	0,00	-78.000,00	0,00
2024	850000	346000	0,00	0,00	0,00	0,00	0,00	52.000,00	0,00	0,00	-52.000,00	0,00
Summe	**1200020**	**2024**	**130.000,00**	**0,00**	**0,00**	**0,00**	**78.000,00**	**52.000,00**	**0,00**	**0,00**	**0,00**	**0,00**
2025	850000	060000	50.000,00	0,00	0,00	0,00	0,00	0,00	0,00	0,00	50.000,00	0,00
2025	850000	346000	0,00	0,00	0,00	0,00	0,00	50.000,00	0,00	0,00	-50.000,00	0,00
Summe	**1200020**	**2025**	**50.000,00**	**0,00**	**0,00**	**0,00**	**0,00**	**50.000,00**	**0,00**	**0,00**	**0,00**	**0,00**
2027	850000	060000	50.000,00	0,00	0,00	0,00	0,00	0,00	0,00	0,00	50.000,00	0,00
2027	850000	894001	0,00	0,00	0,00	50.000,00	0,00	0,00	0,00	0,00	-50.000,00	0,00
Summe	**1200020**	**2027**	**50.000,00**	**0,00**	**0,00**	**50.000,00**	**0,00**	**0,00**	**0,00**	**0,00**	**0,00**	**0,00**
Saldo	**1200020**	**SA**	**620.983,59**	**0,00**	**0,00**	**102.005,00**	**215.978,59**	**303.000,00**	**0,00**	**0,00**	**0,00**	

Mittelfristige Finanzplanung 2023

Teilbericht mehrjährige investive Einzelvorhaben

Code Jahr	Vorhabensbez. Fonds	Konto	Investition Anschaffungs- Herstell.Kosten	Mittel Geldfluss oper. Gebarung	Finanzierung Gemeinde- Bedarfszuw.	Haushalts- rücklagen	Subventionen/ son. Kap.trans.	Darlehen	Finanzierungs- leasing	Veräuß. langfr. Vermögen/Son.	Ergebnis Finanzierungs- ergebnis	offene Verbindl. /Forderungen
1200019	**Abwasserbeseitigung - Kanalbau (851000_4)**											
2020	851000	004000	12.100,00	0,00	0,00	0,00	0,00	0,00	0,00	0,00	12.100,00	0,00
2020	851000	060000	7.339,29	0,00	0,00	0,00	0,00	0,00	0,00	0,00	7.339,29	0,00
2020	851000	894000	0,00	0,00	0,00	0,00	0,00	0,00	0,00	0,00	0,00	0,00
2020	851000	894001	0,00	0,00	0,00	19.439,29	0,00	0,00	0,00	0,00	-19.439,29	0,00
Summe	**1200019 2020**		**19.439,29**	**0,00**	**0,00**	**19.439,29**	**0,00**	**0,00**	**0,00**	**0,00**	**0,00**	**0,00**
2021	851000	004000	2.842,22	0,00	0,00	0,00	0,00	0,00	0,00	0,00	2.842,22	0,00
2021	851000	060000	283.204,82	0,00	0,00	0,00	0,00	0,00	0,00	0,00	283.204,82	3.675,08
2021	851000	301000	0,00	0,00	0,00	0,00	1.876,00	0,00	0,00	0,00	-1.876,00	0,00
2021	851000	307000	0,00	0,00	0,00	0,00	39.171,04	0,00	0,00	0,00	-39.171,04	0,00
2021	851000	346000	0,00	0,00	0,00	0,00	0,00	245.000,00	0,00	0,00	-245.000,00	0,00
Summe	**1200019 2021**		**286.047,04**	**0,00**	**0,00**	**0,00**	**41.047,04**	**245.000,00**	**0,00**	**0,00**	**0,00**	**3.675,08**
2022	851000	004000	2.000,00	0,00	0,00	0,00	0,00	0,00	0,00	0,00	2.000,00	0,00
2022	851000	060000	30.000,00	0,00	0,00	0,00	0,00	0,00	0,00	0,00	30.000,00	0,00
2022	851000	301000	0,00	0,00	0,00	0,00	30.800,00	0,00	0,00	0,00	-30.800,00	0,00
2022	851000	307000	0,00	0,00	0,00	0,00	1.200,00	0,00	0,00	0,00	-1.200,00	0,00
Summe	**1200019 2022**		**32.000,00**	**0,00**	**0,00**	**0,00**	**32.000,00**	**0,00**	**0,00**	**0,00**	**0,00**	**0,00**
2023	851000	060000	115.000,00	0,00	0,00	0,00	0,00	0,00	0,00	0,00	115.000,00	0,00
2023	851000	082000	25.000,00	0,00	0,00	0,00	0,00	0,00	0,00	0,00	25.000,00	0,00
2023	851000	346000	0,00	0,00	0,00	0,00	0,00	115.000,00	0,00	0,00	-115.000,00	0,00
2023	851000	894001	0,00	0,00	0,00	25.000,00	0,00	0,00	0,00	0,00	-25.000,00	0,00
Summe	**1200019 2023**		**140.000,00**	**0,00**	**0,00**	**25.000,00**	**0,00**	**115.000,00**	**0,00**	**0,00**	**0,00**	**0,00**
2025	851000	060000	100.000,00	0,00	0,00	0,00	0,00	0,00	0,00	0,00	100.000,00	0,00
2025	851000	346000	0,00	0,00	0,00	0,00	0,00	100.000,00	0,00	0,00	-100.000,00	0,00
Summe	**1200019 2025**		**100.000,00**	**0,00**	**0,00**	**0,00**	**0,00**	**100.000,00**	**0,00**	**0,00**	**0,00**	**0,00**

Mittelfristige Finanzplanung 2023

Teilbericht mehrjährige investive Einzelvorhaben

Code Jahr	Vorhabensbez. Fonds	Konto	Investition Anschaffungs- Herstell.Kosten	Mittel Geldfluss oper. Gebarung	Finanzierung Gemeinde- Bedarfszuw.	Haushalts- rücklagen	Subventionen/ son. Kap.trans.	Darlehen	Finanzierungs- leasing	Veräuß. langfr. Vermögen/Son.	Ergebnis Finanzierungs- ergebnis	offene Verbindl. /Forderungen
2027	851000	060000	100.000,00	0,00	0,00	0,00	0,00	0,00	0,00	0,00	100.000,00	0,00
2027	851000	894001	0,00	0,00	0,00	100.000,00	0,00	0,00	0,00	0,00	-100.000,00	0,00
Summe	**1200019**	**2027**	**100.000,00**	**0,00**	**0,00**	**100.000,00**	**0,00**	**0,00**	**0,00**	**0,00**	**0,00**	**0,00**
Saldo	**1200019**	**SA**	**677.486,33**	**0,00**	**0,00**	**144.439,29**	**73.047,04**	**460.000,00**	**0,00**	**0,00**	**0,00**	

Mittelfristige Finanzplanung 2023

Teilbericht mehrjährige investive Einzelvorhaben

Code Jahr	Vorhabensbez. Fonds	Konto	Investition Anschaffungs- Herstell.Kosten	Mittel Geldfluss oper. Gebarung	Finanzierung Gemeinde- Bedarfszuw.	Haushalts- rücklagen	Subventionen/ son. Kap.trans.	Darlehen	Finanzierungs- leasing	Veräuß. langfr. Vermögen/Son.	Ergebnis Finanzierungs- ergebnis	offene Verbindl. /Forderungen
1200015	**Lichtwellenleiter (859000_37)**											
2020	859000	060000	34.691,38	0,00	0,00	0,00	0,00	0,00	0,00	0,00	34.691,38	0,00
2020	859000	910000	0,00	34.691,38	0,00	0,00	0,00	0,00	0,00	0,00	-34.691,38	0,00
Summe	**1200015 2020**		**34.691,38**	**34.691,38**	**0,00**	**0,00**	**0,00**	**0,00**	**0,00**	**0,00**	**0,00**	**0,00**
2021	859000	060000	22.648,83	0,00	0,00	0,00	0,00	0,00	0,00	0,00	22.648,83	0,00
2021	859000	910000	0,00	22.648,83	0,00	0,00	0,00	0,00	0,00	0,00	-22.648,83	0,00
Summe	**1200015 2021**		**22.648,83**	**22.648,83**	**0,00**	**0,00**	**0,00**	**0,00**	**0,00**	**0,00**	**0,00**	**0,00**
2022	859000	060000	50.000,00	0,00	0,00	0,00	0,00	0,00	0,00	0,00	50.000,00	0,00
2022	859000	910000	0,00	50.000,00	0,00	0,00	0,00	0,00	0,00	0,00	-50.000,00	0,00
Summe	**1200015 2022**		**50.000,00**	**50.000,00**	**0,00**	**0,00**	**0,00**	**0,00**	**0,00**	**0,00**	**0,00**	**0,00**
2023	859000	060000	5.000,00	0,00	0,00	0,00	0,00	0,00	0,00	0,00	5.000,00	0,00
2023	859000	910000	0,00	5.000,00	0,00	0,00	0,00	0,00	0,00	0,00	-5.000,00	0,00
Summe	**1200015 2023**		**5.000,00**	**5.000,00**	**0,00**	**0,00**	**0,00**	**0,00**	**0,00**	**0,00**	**0,00**	**0,00**
2024	859000	060000	5.000,00	0,00	0,00	0,00	0,00	0,00	0,00	0,00	5.000,00	0,00
2024	859000	910000	0,00	5.000,00	0,00	0,00	0,00	0,00	0,00	0,00	-5.000,00	0,00
Summe	**1200015 2024**		**5.000,00**	**5.000,00**	**0,00**	**0,00**	**0,00**	**0,00**	**0,00**	**0,00**	**0,00**	**0,00**
2025	859000	060000	5.000,00	0,00	0,00	0,00	0,00	0,00	0,00	0,00	5.000,00	0,00
2025	859000	910000	0,00	5.000,00	0,00	0,00	0,00	0,00	0,00	0,00	-5.000,00	0,00
Summe	**1200015 2025**		**5.000,00**	**5.000,00**	**0,00**	**0,00**	**0,00**	**0,00**	**0,00**	**0,00**	**0,00**	**0,00**
2026	859000	060000	5.000,00	0,00	0,00	0,00	0,00	0,00	0,00	0,00	5.000,00	0,00
2026	859000	910000	0,00	5.000,00	0,00	0,00	0,00	0,00	0,00	0,00	-5.000,00	0,00
Summe	**1200015 2026**		**5.000,00**	**5.000,00**	**0,00**	**0,00**	**0,00**	**0,00**	**0,00**	**0,00**	**0,00**	**0,00**
2027	859000	060000	5.000,00	0,00	0,00	0,00	0,00	0,00	0,00	0,00	5.000,00	0,00
2027	859000	910000	0,00	5.000,00	0,00	0,00	0,00	0,00	0,00	0,00	-5.000,00	0,00

Mittelfristige Finanzplanung 2023

Teilbericht mehrjährige investive Einzelvorhaben

Code Jahr	Vorhabensbez. Fonds	Konto	Investition Anschaffungs- Herstell.Kosten	Mittel Geldfluss oper. Gebarung	Finanzierung Gemeinde- Bedarfszuw.	Haushalts- rücklagen	Subventionen/ son. Kap.trans.	Darlehen	Finanzierungs- leasing	Veräuß. langfr. Vermögen/Son.	Ergebnis Finanzierungs- ergebnis	offene Verbindl. /Forderungen
Summe	**1200015 2027**		**5.000,00**	**5.000,00**	**0,00**	**0,00**	**0,00**	**0,00**	**0,00**	**0,00**	**0,00**	**0,00**
Saldo	**1200015 SA**		**132.340,21**	**132.340,21**	**0,00**	**0,00**	**0,00**	**0,00**	**0,00**	**0,00**	**0,00**	
1200044	**Photovoltaikanlage Kindergarten (8591_PV_KINDERGARTEN)**											
2023	859100	050000	200.000,00	0,00	0,00	0,00	0,00	0,00	0,00	0,00	200.000,00	0,00
2023	859100	307000	0,00	0,00	0,00	0,00	200.000,00	0,00	0,00	0,00	-200.000,00	0,00
Summe	**1200044 2023**		**200.000,00**	**0,00**	**0,00**	**0,00**	**200.000,00**	**0,00**	**0,00**	**0,00**	**0,00**	**0,00**
Saldo	**1200044 SA**		**200.000,00**	**0,00**	**0,00**	**0,00**	**200.000,00**	**0,00**	**0,00**	**0,00**	**0,00**	
1200029	**PfarrGemeindeZentrum (894000_32)**											
2020	894000	082000	0,00	0,00	0,00	0,00	0,00	0,00	0,00	0,00	0,00	0,00
Summe	**1200029 2020**		**0,00**	**0,00**	**0,00**	**0,00**	**0,00**	**0,00**	**0,00**	**0,00**	**0,00**	**0,00**
Saldo	**1200029 SA**		**0,00**	**0,00**	**0,00**	**0,00**	**0,00**	**0,00**	**0,00**	**0,00**	**0,00**	
Saldo	**SA+SA+...**		**8.947.020,27**	**2.051.354,02**	**1.994.350,00**	**319.642,71**	**1.809.771,58**	**2.736.597,20**	**0,00**	**0,00**	**-39,26**	
mehrjährige investive Einzelvorhaben gesamt												

Mittelfristige Finanzplanung 2023

Jahressummen investive Einzelvorhaben

	Investition				Finanzierung					Ergebnis	
Jahr	Anschaffungs-Herstell.Kosten	davon sonst.Kosten	Mittel Geldfluss oper. Gebarung	Gemeinde-Bedarfszuw.	Haushalts-rücklagen	Subventionen/ son. Kap.trans.	Darlehen	Finanzierungs-leasing	Veräuß. langfr. Vermögen/Son.	Finanzierungs-ergebnis	offene Verbindl. /Forderungen
2019	0,00	0,00	0,00	0,00	0,00	0,00	0,00	0,00	0,00	-35.344,02	0,00
2020	739.479,22	0,00	229.421,13	128.800,00	70.542,71	283.267,55	152.597,20	0,00	0,00	-125.149,37	0,00
2021	1.655.341,05	0,00	393.332,89	252.250,00	0,00	293.404,03	486.000,00	0,00	0,00	230.354,13	7.884,48
2022	1.777.700,00	0,00	648.300,00	448.500,00	74.100,00	276.700,00	400.000,00	0,00	0,00	-69.900,00	0,00
2023	3.066.500,00	0,00	388.300,00	383.000,00	25.000,00	524.200,00	1.496.000,00	0,00	0,00	250.000,00	0,00
2024	685.000,00	0,00	188.500,00	333.700,00	0,00	360.800,00	52.000,00	0,00	0,00	-250.000,00	0,00
2025	433.000,00	0,00	109.500,00	149.700,00	0,00	23.800,00	150.000,00	0,00	0,00	0,00	0,00
2026	220.000,00	0,00	47.000,00	149.200,00	0,00	23.800,00	0,00	0,00	0,00	0,00	0,00
2027	370.000,00	0,00	47.000,00	149.200,00	150.000,00	23.800,00	0,00	0,00	0,00	0,00	0,00
Saldo	**8.947.020,27**	**0,00**	**2.051.354,02**	**1.994.350,00**	**319.642,71**	**1.809.771,58**	**2.736.597,20**	**0,00**	**0,00**	**-39,26**	

Mittelfristige Finanzplanung 2023

Anlage 5b - Voranschlagsquerschnitt (Gemeinden) 2023

VQS LNR	Zuordnung der MVAG	UK / Bezeichnung Anmerkungen	Gesamt-Haushalt	Haushalt ohne Quasi-KG	Quasi-KG (*)
	Mittelaufbringung (Erträge bzw. Einzahlungen und erhaltene Kapitaltransfers)				
10	2114, 2115	Erträge aus Leistungen, Miet- und Pachtertrag	274.100,00	215.900,00	58.200,00
11	2116	Erträge aus Veräußerungen, sonstige Erträge ohne Gruppe (Konto) 806, 807	21.600,00	20.600,00	1.000,00
12	2117	Nicht finanzierungswirksame operative Erträge ohne Gruppe (Konto) 817, 819, 891	0,00	0,00	0,00
13	212X	Transfers, Kapitaltransfers aus Gemeinde-Bedarfszuweisungsmitteln ohne Gruppe (Konto) 813	761.400,00	719.400,00	42.000,00
14	213X	Finanzerträge ohne Gruppe (Konto) 818, 821, 825, 826	500,00	500,00	0,00
15	3111	Eigene Abgaben	726.900,00	726.900,00	0,00
16	2112, 2113	Ertragsanteile, Gebühren für die Benützung von Gemeindeeinrichtungen und -anlagen	3.392.600,00	2.800.100,00	592.500,00
17	333X	Erhaltene Kapitaltransfers (UK 30)	668.800,00	311.700,00	357.100,00
19	**Summe 1 (Mittelaufbringung)**		**5.845.900,00**	**4.795.100,00**	**1.050.800,00**
	Mittelverwendung (Aufwendungen)				
20	2221, 2222	Gebrauchs- und Verbrauchsgüter, Handelswaren, Verwaltungs- und Betriebsaufwand, Transporte	441.300,00	328.800,00	112.500,00
21	2223-2225	Miet- und Pachtaufwand, Leasing, PPP, Instandhaltung, sonstige Gebühren	690.400,00	473.600,00	216.800,00
22	2226	Verluste aus dem Abgang von Anlagevermögen, Rückstellungen für ausstehende Rechnungen nur Gruppe (Konto) 683, 688	35.000,00	35.000,00	0,00
23	2231-2233, 2236	Transfers, Kapitaltransfers, Investitions- und Tilgungszuschüsse	1.750.800,00	1.683.400,00	67.400,00
24	2234, 2235, 2237	Sonstige Transfers (an private Haushalte, Ausland,..), Pensionen, Rückstellungen Betriebspensionen ohne Gruppe (Konto) 696, 761	88.000,00	87.000,00	1.000,00
25	2211, 2212, 2213	Geldbezüge, Sachbezüge, Dienstgeberbeiträge, Jubiläumszahlungen, Steuern	826.500,00	805.400,00	21.100,00
26	224X	Zinsaufwand, Dividenden ohne Gruppe (Konto) 652, 654, 655, 658, 682, 694, 697, 699	102.100,00	66.300,00	35.800,00
29	**Summe 2 (Mittelverwendung)**		**3.934.100,00**	**3.479.500,00**	**454.600,00**

Mittelfristige Finanzplanung 2023

Anlage 5b - Voranschlagsquerschnitt (Gemeinden) 2023

VQS LNR	Zuordnung der MVAG	UK / Bezeichnung Anmerkungen	Gesamt-Haushalt	Haushalt ohne Quasi-KG	Quasi-KG (*)
	Vermögensbildung (Sachanlagevermögen), inkl. Vorräte				
30	341X	Immaterielle Vermögenswerte und Sachanlagen (Zugang) ohne Gruppe (Konto) 080-083	3.073.000,00	2.643.000,00	430.000,00
31	331X	Immaterielle Vermögenswerte und Sachanlagen (Abgang) ohne Gruppe (Konto) 080-083, 800-806	0,00	0,00	0,00
32	3221	Vorräte (Saldo) ohne Unterklasse 40-48	0,00	0,00	0,00
39	**Summe 3 (Vermögensbildung)**		**3.073.000,00**	**2.643.000,00**	**430.000,00**
49	**Saldo = Summe 1 - Summe 2 - Summe 3**		**-1.161.200,00**	**-1.327.400,00**	**166.200,00**
50	Überrechnung Quasi-KG außerhalb des Sektors Staat gemäß ESVG		n.a.	n.a.	0,00
59	**Finanzierungssaldo (Voranschlag)**		n.a.	**-1.327.400,00**	n.a.
60	**Erläuterungen der Gebietskörperschaft**				

Legende:
(*) Abschnitte 85 und 86

Mittelfristige Finanzplanung 2023

Anlage 5b - Voranschlagsquerschnitt (Gemeinden) 2024

VQS LNR	Zuordnung der MVAG	UK / Bezeichnung Anmerkungen	Gesamt-Haushalt	Haushalt ohne Quasi-KG	Quasi-KG (*)
	Mittelaufbringung (Erträge bzw. Einzahlungen und erhaltene Kapitaltransfers)				
10	2114, 2115	Erträge aus Leistungen, Miet- und Pachtertrag	286.600,00	219.900,00	66.700,00
11	2116	Erträge aus Veräußerungen, sonstige Erträge ohne Gruppe (Konto) 806, 807	21.600,00	20.600,00	1.000,00
12	2117	Nicht finanzierungswirksame operative Erträge ohne Gruppe (Konto) 817, 819, 891	0,00	0,00	0,00
13	212X	Transfers, Kapitaltransfers aus Gemeinde-Bedarfszuweisungsmitteln ohne Gruppe (Konto) 813	728.800,00	685.400,00	43.400,00
14	213X	Finanzerträge ohne Gruppe (Konto) 818, 821, 825, 826	500,00	500,00	0,00
15	3111	Eigene Abgaben	697.300,00	697.300,00	0,00
16	2112, 2113	Ertragsanteile, Gebühren für die Benützung von Gemeindeeinrichtungen und -anlagen	3.465.900,00	2.862.100,00	603.800,00
17	333X	Erhaltene Kapitaltransfers (UK 30)	483.300,00	290.300,00	193.000,00
19	**Summe 1 (Mittelaufbringung)**		**5.684.000,00**	**4.776.100,00**	**907.900,00**
	Mittelverwendung (Aufwendungen)				
20	2221, 2222	Gebrauchs- und Verbrauchsgüter, Handelswaren, Verwaltungs- und Betriebsaufwand, Transporte	439.500,00	332.700,00	106.800,00
21	2223-2225	Miet- und Pachtaufwand, Leasing, PPP, Instandhaltung, sonstige Gebühren	668.000,00	486.500,00	181.500,00
22	2226	Verluste aus dem Abgang von Anlagevermögen, Rückstellungen für ausstehende Rechnungen nur Gruppe (Konto) 683, 688	35.000,00	35.000,00	0,00
23	2231-2233, 2236	Transfers, Kapitaltransfers, Investitions- und Tilgungszuschüsse	1.805.400,00	1.737.400,00	68.000,00
24	2234, 2235, 2237	Sonstige Transfers (an private Haushalte, Ausland,..), Pensionen, Rückstellungen Betriebspensionen ohne Gruppe (Konto) 696, 761	85.900,00	84.900,00	1.000,00
25	2211, 2212, 2213	Geldbezüge, Sachbezüge, Dienstgeberbeiträge, Jubiläumszahlungen, Steuern	931.400,00	909.200,00	22.200,00
26	224X	Zinsaufwand, Dividenden ohne Gruppe (Konto) 652, 654, 655, 658, 682, 694, 697, 699	101.100,00	62.500,00	38.600,00
29	**Summe 2 (Mittelverwendung)**		**4.066.300,00**	**3.648.200,00**	**418.100,00**

Mittelfristige Finanzplanung 2023

Anlage 5b - Voranschlagsquerschnitt (Gemeinden) 2024

VQS LNR	Zuordnung der MVAG	UK / Bezeichnung Anmerkungen	Gesamt-Haushalt	Haushalt ohne Quasi-KG	Quasi-KG (*)
	Vermögensbildung (Sachanlagevermögen), inkl. Vorräte				
30	341X	Immaterielle Vermögenswerte und Sachanlagen (Zugang) ohne Gruppe (Konto) 080-083	744.500,00	606.500,00	138.000,00
31	331X	Immaterielle Vermögenswerte und Sachanlagen (Abgang) ohne Gruppe (Konto) 080-083, 800-806	0,00	0,00	0,00
32	3221	Vorräte (Saldo) ohne Unterklasse 40-48	0,00	0,00	0,00
39	**Summe 3 (Vermögensbildung)**		**744.500,00**	**606.500,00**	**138.000,00**
49	**Saldo = Summe 1 - Summe 2 - Summe 3**		**873.200,00**	**521.400,00**	**351.800,00**
50	Überrechnung Quasi-KG außerhalb des Sektors Staat gemäß ESVG		n.a.	n.a.	0,00
59	**Finanzierungssaldo (Voranschlag)**		n.a.	**521.400,00**	n.a.
60	**Erläuterungen der Gebietskörperschaft**				

Legende:
(*) Abschnitte 85 und 86

Mittelfristige Finanzplanung 2023

Anlage 5b - Voranschlagsquerschnitt (Gemeinden) 2025

VQS LNR	Zuordnung der MVAG	UK / Bezeichnung Anmerkungen	Gesamt-Haushalt	Haushalt ohne Quasi-KG	Quasi-KG (*)
	Mittelaufbringung (Erträge bzw. Einzahlungen und erhaltene Kapitaltransfers)				
10	2114, 2115	Erträge aus Leistungen, Miet- und Pachtertrag	288.400,00	221.500,00	66.900,00
11	2116	Erträge aus Veräußerungen, sonstige Erträge ohne Gruppe (Konto) 806, 807	22.100,00	21.100,00	1.000,00
12	2117	Nicht finanzierungswirksame operative Erträge ohne Gruppe (Konto) 817, 819, 891	0,00	0,00	0,00
13	212X	Transfers, Kapitaltransfers aus Gemeinde-Bedarfszuweisungsmitteln ohne Gruppe (Konto) 813	536.100,00	491.600,00	44.500,00
14	213X	Finanzerträge ohne Gruppe (Konto) 818, 821, 825, 826	500,00	500,00	0,00
15	3111	Eigene Abgaben	681.500,00	681.500,00	0,00
16	2112, 2113	Ertragsanteile, Gebühren für die Benützung von Gemeindeeinrichtungen und -anlagen	3.540.000,00	2.923.500,00	616.500,00
17	333X	Erhaltene Kapitaltransfers (UK 30)	143.700,00	30.800,00	112.900,00
19	**Summe 1 (Mittelaufbringung)**		**5.212.300,00**	**4.370.500,00**	**841.800,00**
	Mittelverwendung (Aufwendungen)				
20	2221, 2222	Gebrauchs- und Verbrauchsgüter, Handelswaren, Verwaltungs- und Betriebsaufwand, Transporte	438.500,00	335.700,00	102.800,00
21	2223-2225	Miet- und Pachtaufwand, Leasing, PPP, Instandhaltung, sonstige Gebühren	698.500,00	514.800,00	183.700,00
22	2226	Verluste aus dem Abgang von Anlagevermögen, Rückstellungen für ausstehende Rechnungen nur Gruppe (Konto) 683, 688	35.000,00	35.000,00	0,00
23	2231-2233, 2236	Transfers, Kapitaltransfers, Investitions- und Tilgungszuschüsse	1.849.900,00	1.781.900,00	68.000,00
24	2234, 2235, 2237	Sonstige Transfers (an private Haushalte, Ausland,..), Pensionen, Rückstellungen Betriebspensionen ohne Gruppe (Konto) 696, 761	85.500,00	84.500,00	1.000,00
25	2211, 2212, 2213	Geldbezüge, Sachbezüge, Dienstgeberbeiträge, Jubiläumszahlungen, Steuern	975.400,00	952.200,00	23.200,00
26	224X	Zinsaufwand, Dividenden ohne Gruppe (Konto) 652, 654, 655, 658, 682, 694, 697, 699	92.300,00	55.400,00	36.900,00
29	**Summe 2 (Mittelverwendung)**		**4.175.100,00**	**3.759.500,00**	**415.600,00**

Mittelfristige Finanzplanung 2023

Anlage 5b - Voranschlagsquerschnitt (Gemeinden) 2025

VQS LNR	Zuordnung der MVAG	UK / Bezeichnung Anmerkungen	Gesamt-Haushalt	Haushalt ohne Quasi-KG	Quasi-KG (*)
	Vermögensbildung (Sachanlagevermögen), inkl. Vorräte				
30	341X	Immaterielle Vermögenswerte und Sachanlagen (Zugang) ohne Gruppe (Konto) 080-083	454.500,00	299.500,00	155.000,00
31	331X	Immaterielle Vermögenswerte und Sachanlagen (Abgang) ohne Gruppe (Konto) 080-083, 800-806	0,00	0,00	0,00
32	3221	Vorräte (Saldo) ohne Unterklasse 40-48	0,00	0,00	0,00
39	**Summe 3 (Vermögensbildung)**		**454.500,00**	**299.500,00**	**155.000,00**
49	**Saldo = Summe 1 - Summe 2 - Summe 3**		**582.700,00**	**311.500,00**	**271.200,00**
50	Überrechnung Quasi-KG außerhalb des Sektors Staat gemäß ESVG		n.a.	n.a.	0,00
59	**Finanzierungssaldo (Voranschlag)**		n.a.	**311.500,00**	n.a.
60	**Erläuterungen der Gebietskörperschaft**				

Legende:
(*) Abschnitte 85 und 86

Mittelfristige Finanzplanung 2023

Anlage 5b - Voranschlagsquerschnitt (Gemeinden) 2026

VQS LNR	Zuordnung der MVAG	UK / Bezeichnung Anmerkungen	Gesamt-Haushalt	Haushalt ohne Quasi-KG	Quasi-KG (*)
	Mittelaufbringung (Erträge bzw. Einzahlungen und erhaltene Kapitaltransfers)				
10	2114, 2115	Erträge aus Leistungen, Miet- und Pachtertrag	237.600,00	206.000,00	31.600,00
11	2116	Erträge aus Veräußerungen, sonstige Erträge ohne Gruppe (Konto) 806, 807	22.100,00	21.100,00	1.000,00
12	2117	Nicht finanzierungswirksame operative Erträge ohne Gruppe (Konto) 817, 819, 891	0,00	0,00	0,00
13	212X	Transfers, Kapitaltransfers aus Gemeinde-Bedarfszuweisungsmitteln ohne Gruppe (Konto) 813	530.800,00	485.300,00	45.500,00
14	213X	Finanzerträge ohne Gruppe (Konto) 818, 821, 825, 826	500,00	500,00	0,00
15	3111	Eigene Abgaben	632.500,00	632.500,00	0,00
16	2112, 2113	Ertragsanteile, Gebühren für die Benützung von Gemeindeeinrichtungen und -anlagen	3.599.200,00	2.971.000,00	628.200,00
17	333X	Erhaltene Kapitaltransfers (UK 30)	141.800,00	30.800,00	111.000,00
19	**Summe 1 (Mittelaufbringung)**		**5.164.500,00**	**4.347.200,00**	**817.300,00**
	Mittelverwendung (Aufwendungen)				
20	2221, 2222	Gebrauchs- und Verbrauchsgüter, Handelswaren, Verwaltungs- und Betriebsaufwand, Transporte	436.400,00	336.600,00	99.800,00
21	2223-2225	Miet- und Pachtaufwand, Leasing, PPP, Instandhaltung, sonstige Gebühren	621.200,00	437.100,00	184.100,00
22	2226	Verluste aus dem Abgang von Anlagevermögen, Rückstellungen für ausstehende Rechnungen nur Gruppe (Konto) 683, 688	35.000,00	35.000,00	0,00
23	2231-2233, 2236	Transfers, Kapitaltransfers, Investitions- und Tilgungszuschüsse	1.898.000,00	1.828.000,00	70.000,00
24	2234, 2235, 2237	Sonstige Transfers (an private Haushalte, Ausland,..), Pensionen, Rückstellungen Betriebspensionen ohne Gruppe (Konto) 696, 761	85.900,00	84.900,00	1.000,00
25	2211, 2212, 2213	Geldbezüge, Sachbezüge, Dienstgeberbeiträge, Jubiläumszahlungen, Steuern	994.500,00	970.600,00	23.900,00
26	224X	Zinsaufwand, Dividenden ohne Gruppe (Konto) 652, 654, 655, 658, 682, 694, 697, 699	87.700,00	50.400,00	37.300,00
29	**Summe 2 (Mittelverwendung)**		**4.158.700,00**	**3.742.600,00**	**416.100,00**

Mittelfristige Finanzplanung 2023

Anlage 5b - Voranschlagsquerschnitt (Gemeinden) 2026

VQS LNR	Zuordnung der MVAG	UK / Bezeichnung Anmerkungen	Gesamt-Haushalt	Haushalt ohne Quasi-KG	Quasi-KG (*)
	Vermögensbildung (Sachanlagevermögen), inkl. Vorräte				
30	341X	Immaterielle Vermögenswerte und Sachanlagen (Zugang) ohne Gruppe (Konto) 080-083	244.500,00	236.500,00	8.000,00
31	331X	Immaterielle Vermögenswerte und Sachanlagen (Abgang) ohne Gruppe (Konto) 080-083, 800-806	0,00	0,00	0,00
32	3221	Vorräte (Saldo) ohne Unterklasse 40-48	0,00	0,00	0,00
39	**Summe 3 (Vermögensbildung)**		**244.500,00**	**236.500,00**	**8.000,00**
49	**Saldo = Summe 1 - Summe 2 - Summe 3**		**761.300,00**	**368.100,00**	**393.200,00**
50	Überrechnung Quasi-KG außerhalb des Sektors Staat gemäß ESVG		n.a.	n.a.	0,00
59	**Finanzierungssaldo (Voranschlag)**		n.a.	**368.100,00**	n.a.
60	**Erläuterungen der Gebietskörperschaft**				

Legende:
(*) Abschnitte 85 und 86

Mittelfristige Finanzplanung 2023

Anlage 5b - Voranschlagsquerschnitt (Gemeinden) 2027

VQS LNR	Zuordnung der MVAG	UK / Bezeichnung Anmerkungen	Gesamt-Haushalt	Haushalt ohne Quasi-KG	Quasi-KG (*)
	Mittelaufbringung (Erträge bzw. Einzahlungen und erhaltene Kapitaltransfers)				
10	2114, 2115	Erträge aus Leistungen, Miet- und Pachtertrag	238.700,00	207.000,00	31.700,00
11	2116	Erträge aus Veräußerungen, sonstige Erträge ohne Gruppe (Konto) 806, 807	22.100,00	21.100,00	1.000,00
12	2117	Nicht finanzierungswirksame operative Erträge ohne Gruppe (Konto) 817, 819, 891	0,00	0,00	0,00
13	212X	Transfers, Kapitaltransfers aus Gemeinde-Bedarfszuweisungsmitteln ohne Gruppe (Konto) 813	526.100,00	479.800,00	46.300,00
14	213X	Finanzerträge ohne Gruppe (Konto) 818, 821, 825, 826	500,00	500,00	0,00
15	3111	Eigene Abgaben	635.700,00	635.700,00	0,00
16	2112, 2113	Ertragsanteile, Gebühren für die Benützung von Gemeindeeinrichtungen und -anlagen	3.669.100,00	3.028.000,00	641.100,00
17	333X	Erhaltene Kapitaltransfers (UK 30)	140.000,00	30.800,00	109.200,00
19	**Summe 1 (Mittelaufbringung)**		**5.232.200,00**	**4.402.900,00**	**829.300,00**
	Mittelverwendung (Aufwendungen)				
20	2221, 2222	Gebrauchs- und Verbrauchsgüter, Handelswaren, Verwaltungs- und Betriebsaufwand, Transporte	443.800,00	338.500,00	105.300,00
21	2223-2225	Miet- und Pachtaufwand, Leasing, PPP, Instandhaltung, sonstige Gebühren	625.400,00	441.300,00	184.100,00
22	2226	Verluste aus dem Abgang von Anlagevermögen, Rückstellungen für ausstehende Rechnungen nur Gruppe (Konto) 683, 688	35.000,00	35.000,00	0,00
23	2231-2233, 2236	Transfers, Kapitaltransfers, Investitions- und Tilgungszuschüsse	1.945.600,00	1.875.600,00	70.000,00
24	2234, 2235, 2237	Sonstige Transfers (an private Haushalte, Ausland,..), Pensionen, Rückstellungen Betriebspensionen ohne Gruppe (Konto) 696, 761	86.200,00	85.200,00	1.000,00
25	2211, 2212, 2213	Geldbezüge, Sachbezüge, Dienstgeberbeiträge, Jubiläumszahlungen, Steuern	1.036.400,00	1.011.600,00	24.800,00
26	224X	Zinsaufwand, Dividenden ohne Gruppe (Konto) 652, 654, 655, 658, 682, 694, 697, 699	80.800,00	45.400,00	35.400,00
29	**Summe 2 (Mittelverwendung)**		**4.253.200,00**	**3.832.600,00**	**420.600,00**

Mittelfristige Finanzplanung 2023

Anlage 5b - Voranschlagsquerschnitt (Gemeinden) 2027

VQS LNR	Zuordnung der MVAG	UK / Bezeichnung Anmerkungen	Gesamt-Haushalt	Haushalt ohne Quasi-KG	Quasi-KG (*)
	Vermögensbildung (Sachanlagevermögen), inkl. Vorräte				
30	341X	Immaterielle Vermögenswerte und Sachanlagen (Zugang) ohne Gruppe (Konto) 080-083	391.500,00	236.500,00	155.000,00
31	331X	Immaterielle Vermögenswerte und Sachanlagen (Abgang) ohne Gruppe (Konto) 080-083, 800-806	0,00	0,00	0,00
32	3221	Vorräte (Saldo) ohne Unterklasse 40-48	0,00	0,00	0,00
39	**Summe 3 (Vermögensbildung)**		**391.500,00**	**236.500,00**	**155.000,00**
49	**Saldo = Summe 1 - Summe 2 - Summe 3**		**587.500,00**	**333.800,00**	**253.700,00**
50	Überrechnung Quasi-KG außerhalb des Sektors Staat gemäß ESVG		n.a.	n.a.	0,00
59	**Finanzierungssaldo (Voranschlag)**		n.a.	**333.800,00**	n.a.
60	**Erläuterungen der Gebietskörperschaft**				

Legende:
(*) Abschnitte 85 und 86

Marktgemeinde Euratsfeld

Marktstraße 3, 3324 Euratsfeld

Inhaltsverzeichnis

Anschreiben 1
Kundmachung Auflage NVA 2
Einladungskurrende zur Gemeinderatssitzung 3
Auszug aus dem Sitzungsprotokoll 5
Vorbericht 7
Haushaltspotential (aufbauend auf der Ergebnisrechnung) 18

Voranschlag 2023 21

Ergebnisvoranschlag NVA Gesamthaushalt - bereinigt um interne Vergütungen 22
Finanzierungsvoranschlag VA Gesamthaushalt - bereinigt um interne Vergütungen 23
Ergebnisvoranschlag NVA Gesamthaushalt - interne Vergütungen enthalten 25
Finanzierungsvoranschlag NVA Gesamthaushalt - interne Vergütungen enthalten 26
Bereichsbudget - interne Vergütungen enthalten 28
Detailnachweis - interne Vergütungen enthalten 73
Nachweis der Investitionstätigkeit und deren Finanzierung 273
Teilbericht mehrjährige investive Einzelvorhaben 274
Anlage 5b - Voranschlagsquerschnitt 287
Stellenplan für den Gesamthaushalt 289
Anlage 6a - Nachweis über Transferzahlungen 292
Anlage 6b - Nachweis über Haushaltsrücklagen und Zahlungsmittelreserven 293
Anlage 6c - Einzelnachweis über Finanzschulden und Schuldendienst gem. § 32 294
Anlage 6f - Nachweis über haushaltsinterne Vergütungen 302
Anlage 6r – Haftungsnachweis 303

Dienstpostenplan 305

Mittelfristige Finanzplanung 2023 306

Ergebnisvoranschlag MEFP Gesamthaushalt - bereinigt um interne Vergütungen 307
Finanzierungsvoranschlag MEFP Gesamthaushalt - bereinigt um interne Vergütungen 308
Ergebnisvoranschlag MEFP Gesamthaushalt - interne Vergütungen enthalten 310
Finanzierungsvoranschlag MEFP Gesamthaushalt - interne Vergütungen enthalten 311
Nachweis der Investitionstätigkeit und deren Finanzierung 2023 313
Nachweis der Investitionstätigkeit und deren Finanzierung 2024 314
Nachweis der Investitionstätigkeit und deren Finanzierung 2025 315
Nachweis der Investitionstätigkeit und deren Finanzierung 2026 316
Nachweis der Investitionstätigkeit und deren Finanzierung 2027 317
Teilbericht mehrjährige investive Einzelvorhaben 318
Voranschlagsquerschnitt 2023 381
Voranschlagsquerschnitt 2024 383
Voranschlagsquerschnitt 2025 385
Voranschlagsquerschnitt 2026 387
Voranschlagsquerschnitt 2027 389