

Gemeinde Biberbach

Voranschlag 2027

Vorbericht
- interne Anlage b

Vorbericht zum Voranschlag 2027 der Gemeinde Biberbach

gemäß § 3 NÖ Gemeindehaushaltsverordnung

Der Vorbericht bietet einen Überblick über die wichtigsten Kennzahlen der Gemeindefinanzen. Im Jahr 2027 ist die Gemeinde Biberbach nach wie vor mit einer schwierigeren Ausgangslage konfrontiert. Gleichzeitig fallen erhöhte Kosten für Umlagen des Sozialsystems (NÖKAS, Sozialhilfe, Kinder-/Jugendhilfe) und Personal an. Gegenüber dem Jahr 2026 ist 2027 wiederum mit einer geringfügigen Steigerung bei den Darlehenszinsen zu rechnen. Das jährliche Haushaltspotential liegt, ähnlich wie im Jahr 2026, wiederum knapp im positiven Bereich.

Entwicklung des jährlichen Haushaltspotentials

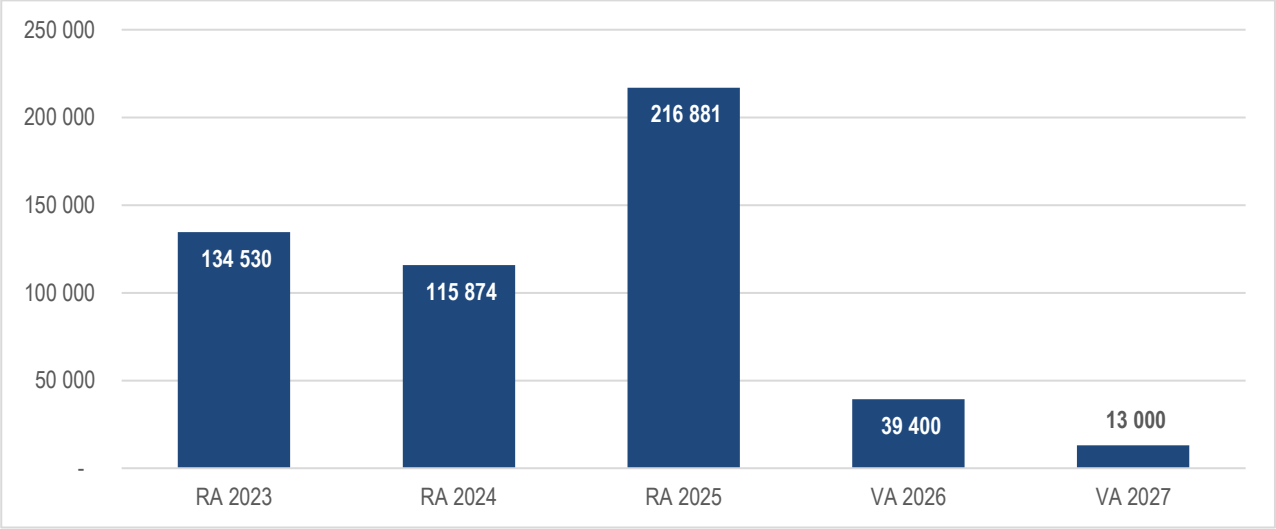

Erläuterung:
Das Haushaltspotential hat seine Grundlage in § 67 Z 11 NÖ Gemeindeordnung 1973 und ist erstmals im Voranschlag 2020 auszuweisen. Das jährliche Haushaltspotential 2026 liegt aufgrund der nach wie vor erhöhten Ausgaben (Zinsen, Personal, Energie, div. Umlagen) mit € 13.000,- nur knapp im positiven Bereich.

Haushaltspotential: Differenz der wiederkehrenden Mittelaufbringungen abzüglich der wiederkehrenden Mittelverwendungen unter Berücksichtigung der entsprechenden Forderungen und Verbindlichkeiten. Das Haushaltspotential ist eine wichtige Kenngröße und gibt die aktuelle Leistungsfähigkeit der Gemeinde wieder. Das schafft Vergleichbarkeit mit der bisherigen Rechtslage, aus der Überschüsse und Abgänge abzuleiten waren und dient der Transparenz. Wenn das Haushaltspotential innerhalb des Zeitraumes des mittelfristigen Finanzplanes laufend negativ ist, ist ein Haushaltskonsolidierungskonzept zu erstellen (§ 72b Abs. 1 Z. 2 NÖ GO 1973).

Entwicklung des Nettoergebnisses

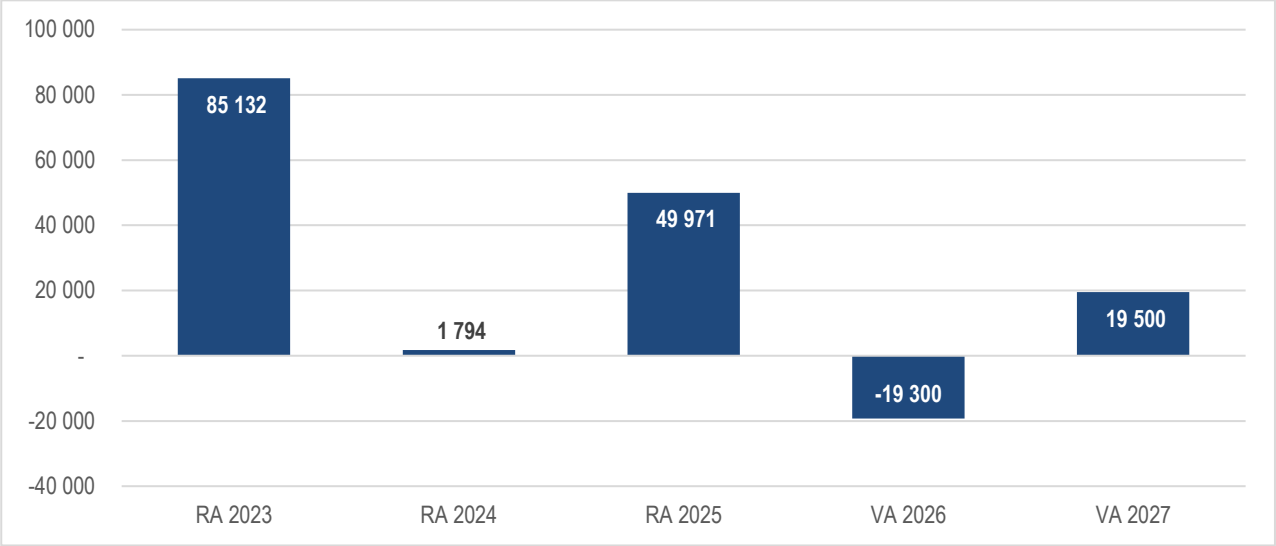

Erläuterung:
Beim Nettoergebnis handelt es sich um das Ergebnis des Ergebnisvoranschlages, dieses ist erstmals für das Haushaltsjahr 2020 auszuweisen.

Ein positives Nettoergebnis bedeutet, dass die Erträge voraussichtlich ausreichend sein werden, die Aufwendungen für die kommunalen Leistungen (inklusive des Werteverzehrs des Anlagevermögens in Form der Abschreibungen) abzudecken. Ein negatives Nettoergebnis heißt, dass dies nicht zur Gänze (in der Höhe des negativen Wertes) möglich ist. Im Voranschlag 2027 ist voraussichtlich mit einem positiven Nettoergebnis von € 19.500,- zu rechnen.

Entwicklung der Volkszahl

gemäß § 10 Abs. 7 FAG 2017

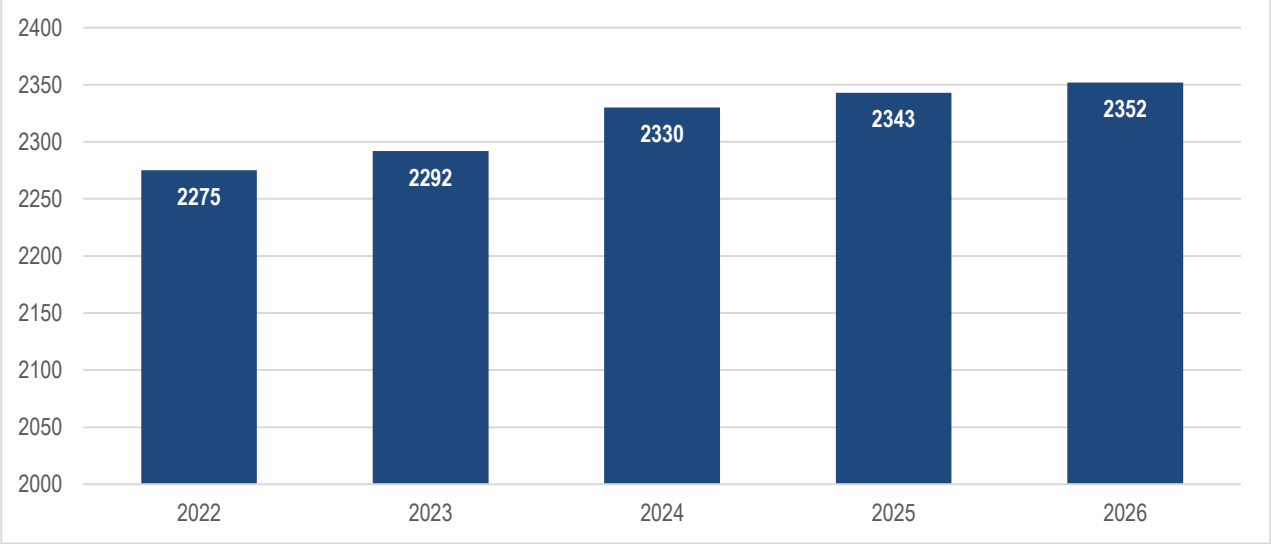

Erläuterung:
Die Volkszahl gemäß § 10 Abs. 7 FAG 2017 wird jährlich von der Bundesanstalt Statistik Austria zum Stichtag 31. Oktober festgestellt und wirkt mit dem Beginn des übernächsten Kalenderjahres. Sie dient für die Berechnung der Abgabenertragsanteile und darf nicht automatisch mit der Volkszahl für die Berechnung der Gemeinderatsmandate verwechselt werden. Die Volkszahl weist weiterhin eine positive Entwicklung auf und liegt für Jahr 2024 bei 2343 Personen.

Eine Erhöhung bzw. Verminderung der Volkszahl (jährlich) ist ein wesentlicher Indikator für die Berechnung der Abgabenertragsanteile.

Entwicklung der Abgabenertragsanteile

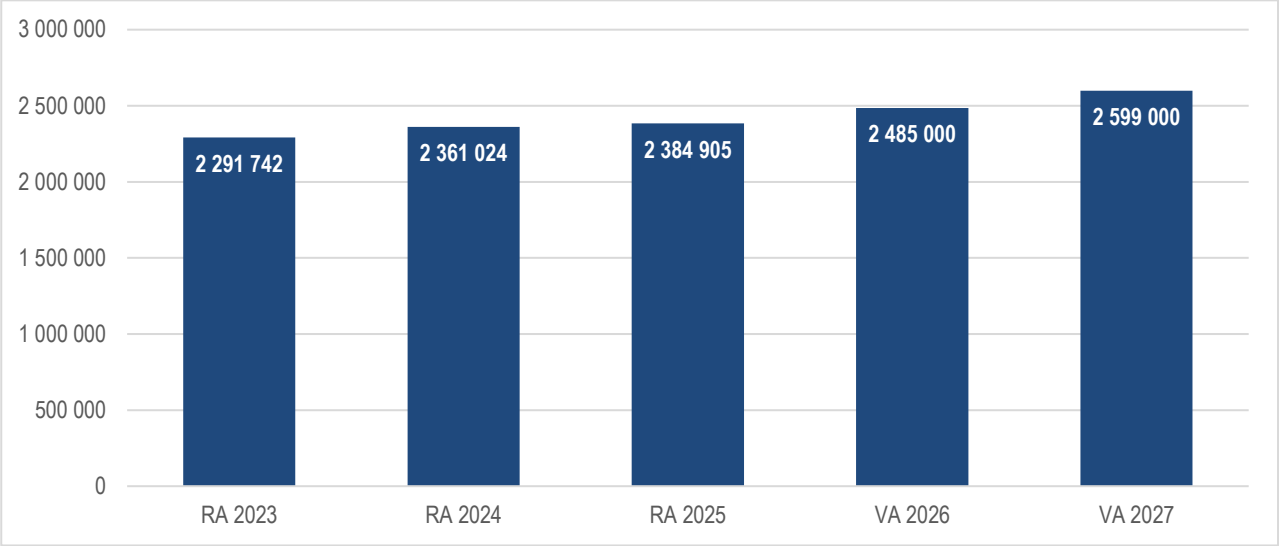

Erläuterung:
Die Gebietskörperschaften (Bund, Länder und Gemeinden) erhalten auf Basis des aktuellen Finanzausgleichs aus den gemeinschaftlichen Bundesabgaben (z.B. Umsatzsteuer, Körperschaftssteuer, Lohnsteuer, Versicherungssteuer, Mineralölsteuer, Normverbrauchsabgabe, Tabaksteuer udgl.) entsprechende Anteile. Im Bereich der Gemeinden spielen dabei die Volkszahl und der abgestufte Bevölkerungsschlüssel eine besondere Rolle. Die sogenannten „Abgabenertragsanteile“ bilden in den meisten Gemeinden die wichtigste Einnahmequelle.

Die Abgabenertragsanteile liegen im Jahr 2027 voraussichtlich bei € 2.599.000,- und weisen aufgrund der positiven Bevölkerungsentwicklung eine größere Steigung, als im Mittelfristigen Finanzplan vorgesehen, auf.

Entwicklung des Schuldenstandes

Schuldenstand absolut sowie je Einwohner

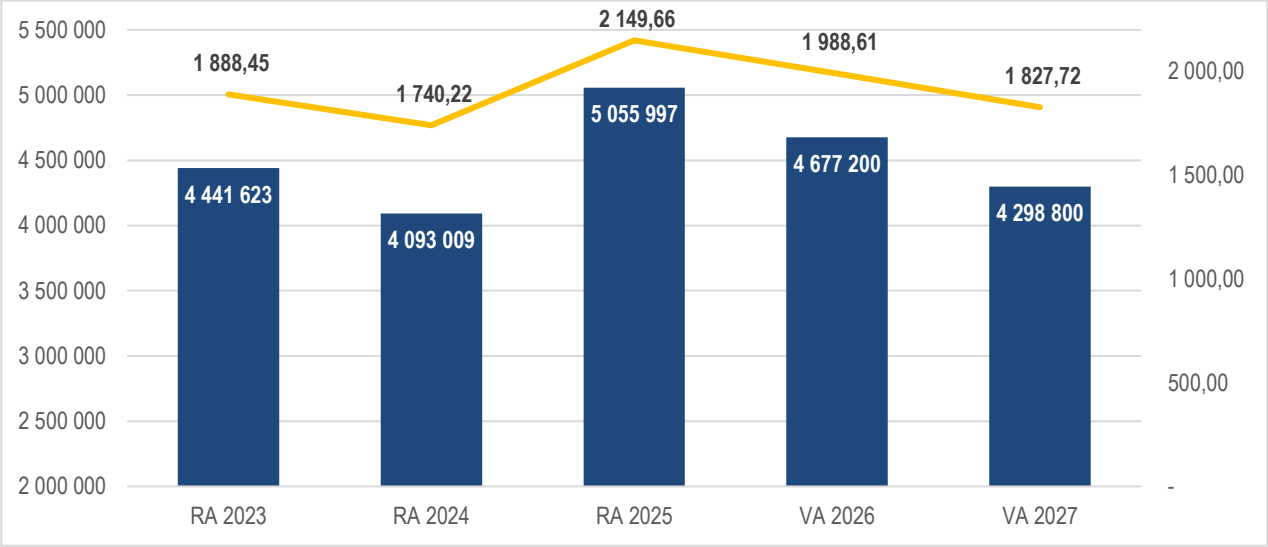

Erläuterung:
Die Entwicklung des Schuldenstandes zeigt auf, inwieweit der Schuldenstand über die Jahre erhöht oder reduziert wird. Im Voranschlag 2027 ist keine Darlehensaufnahme vorgesehen, sodass sich der Schuldenstand nach der Darlehensaufnahme 2025 (Zubau zur Volksschule) nach 2026 auch im Jahr 2027 aufgrund der laufenden Darlehenstilgung reduzieren und voraussichtlich € 4.298.800,- betragen wird.

Entwicklung des Leasingverpflichtungen

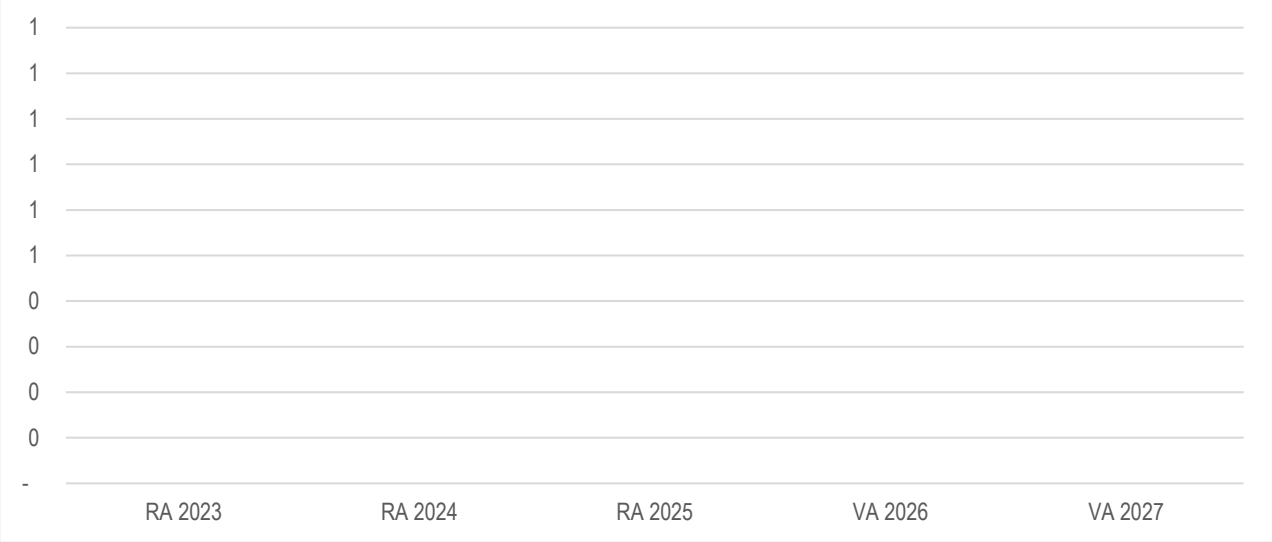

Erläuterung:
Bei den Leasingverpflichtungen handelt es sich nicht um Finanzschulden (z.B. Darlehen), sondern um Verwaltungsschulden. Unabhängig davon stellen Leasingverbindlichkeiten Leistungsverpflichtungen für die Gemeinden dar und sind daher bei einer allfälligen Finanzlagenberechnung entsprechend zu berücksichtigen.
Die Leasingverpflichtungen sind mit Beginn des Jahres 2020 in einer eigenen Anlage gemäß VRV 2015 festzuhalten.

Das Energie-Contracting für die Straßenbeleuchtung, welches als Leasing-Verhältnis erfasst ist, ist mit 2023 ausgelaufen, sodass für das Jahr 2027 ein Betrag von € 0,- vorgesehen ist.

Entwicklung der Haftungen

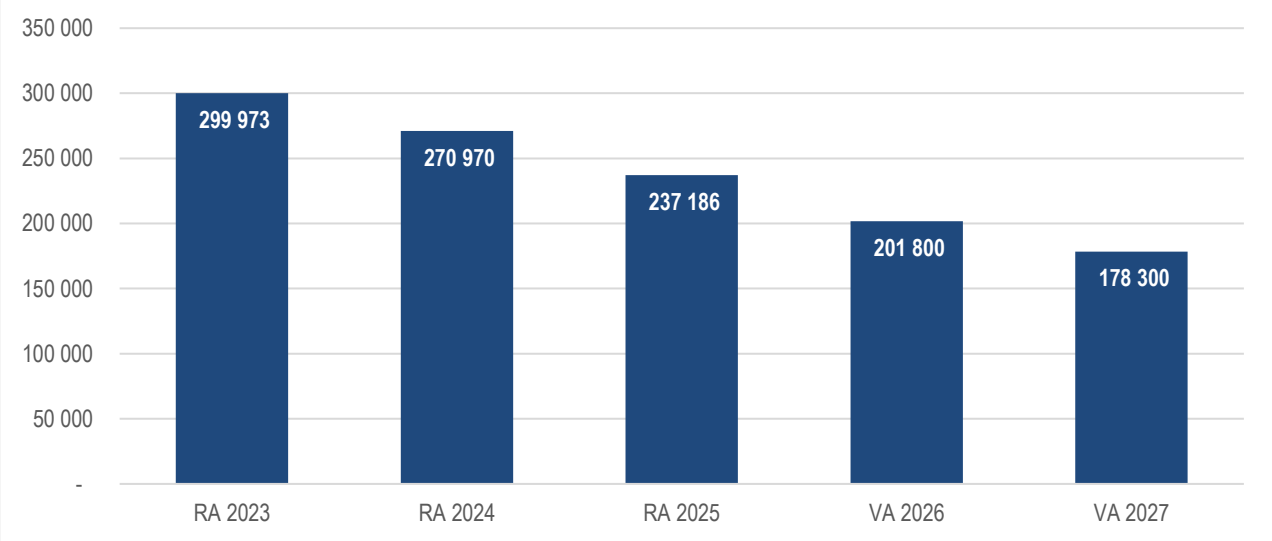

Erläuterung:
Eine Gemeinde darf Bürgschaften und sonstige Haftungen nur übernehmen, wenn hiefür ein besonderes Interesse der Gemeinde gegeben ist, der Schuldner nachweist, dass eine ordnungsgemäße Verzinsung und Tilgung gesichert ist, die Haftungen befristet sind, der Betrag, für den gehaftet wird, ziffernmäßig bestimmt ist und die Gemeinde den daraus folgenden Zahlungsverpflichtungen nachkommen kann (vgl. § 78 Abs. 1 NÖ Gemeindeordnung 1973).

Die bedeutendste Haftung der Gemeinde ist jene für den Gemeindeabwasserverband Oberes Urltal (Gemeindeanteil an Verbandsanlage 7,97 %). Die Gemeinde Biberbach übernimmt die Haftung für ein Darlehen, anteilsmäßig nach dem Gemeindeanteil. Auch für den Gemeindeabwasserverband Amstetten wird eine Haftung in Höhe des Gemeindeanteils übernommen. Der Haftungsstand reduziert sich durch die laufende Darlehenstilgung der Abwasserverbände im Regelfall. Auch im Jahr 2027 ist eine Reduktion der Haftungen zu erwarten.

Entwicklung der Finanzkraft für die Umlagenberechnung

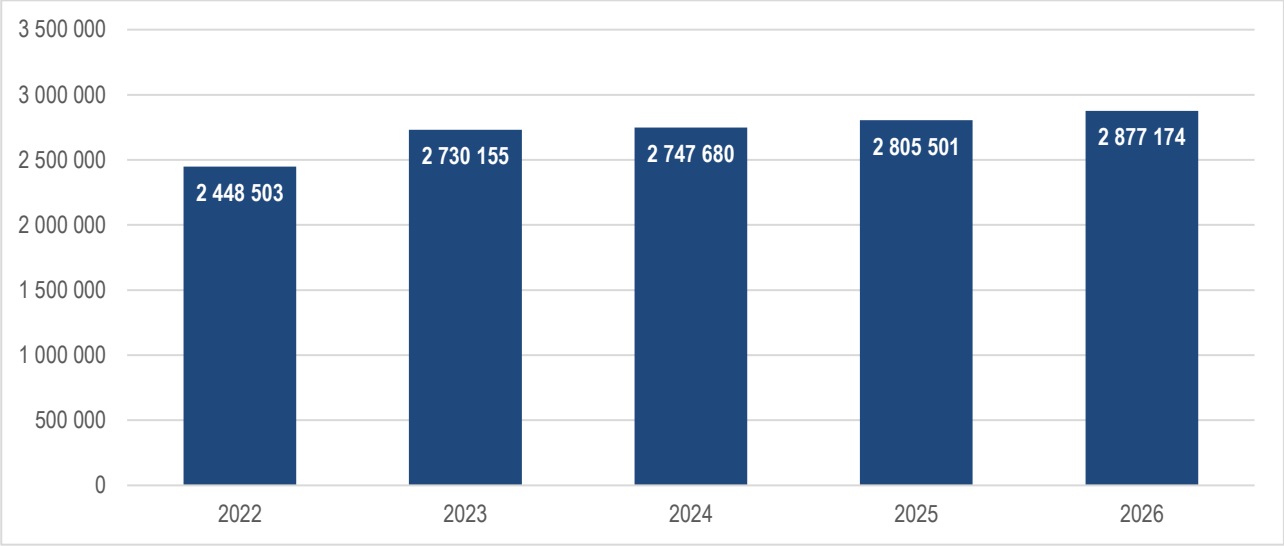

Erläuterung:
Die Finanzkraft einer Gemeinde wird aus den

- Erträgen der ausschließlichen Gemeindeabgaben ohne die Gebühren für die Benützung von Gemeindeeinrichtungen und -anlagen und ohne die Interessentenbeiträge von Grundstückseigentümern und Anrainern und
- Ertragsanteilen an den gemeinschaftlichen Bundesabgaben ohne Spielbankenabgabe

ermittelt.

Basis für die Ermittlung der Finanzkraft sind die tatsächlichen Beträge aufgrund der Rechnungsabschlüsse.
Die Darstellung der Entwicklung der Finanzkraft für die Umlagenberechnung hat insbesondere auf die Beitragsleistung der Gemeinden zum NÖ Krankenanstaltensprengel (NÖKAS) und zur Sozialumlage Auswirkungen. Eine Erhöhung oder Reduktion/Verminderung der Finanzkraft wirkt sich unmittelbar auf die Beitragsleistung aus.
Aufgrund einer höheren Volkszahl und damit verbundenen höheren Einnahmen aus Abgabenertragsanteilen steigt auch die Finanzkraft der Gemeinde Biberbach.

Entwicklung der NÖKAS-Umlage

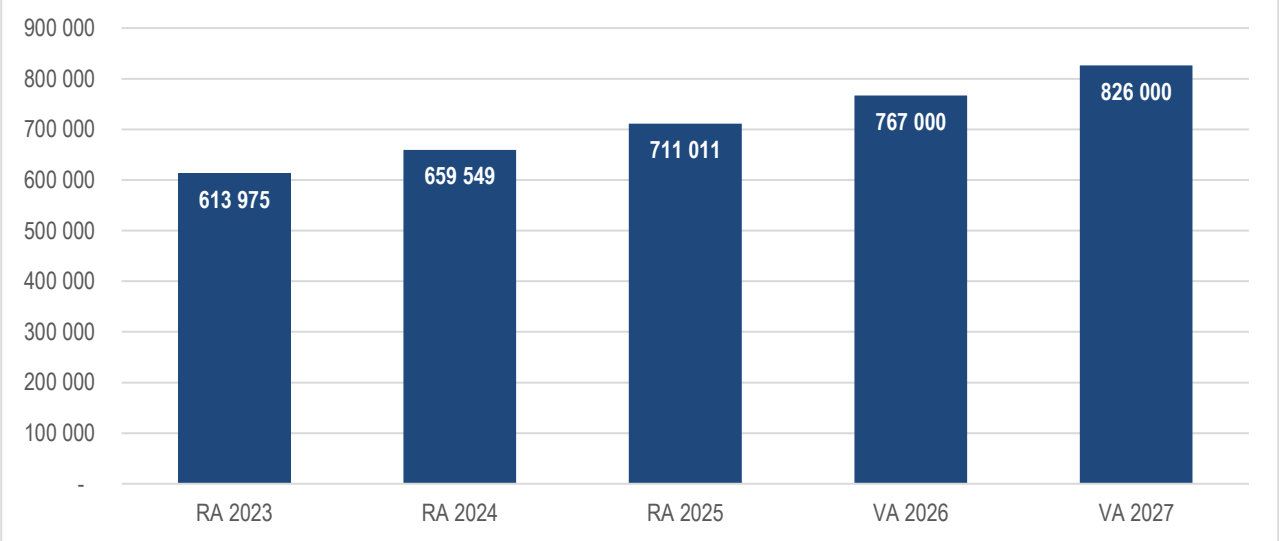

Erläuterung:
Das Landesgebiet ist Beitragsbezirk und Krankenanstaltensprengel für alle öffentlichen Krankenanstalten in Niederösterreich, in Form eines Gemeindeverbandes. Dem Gemeindeverband gehören alle Gemeinden Niederösterreichs an. Der Sitz ist am Sitz der NÖ Landesregierung und trägt die Bezeichnung “NÖ Krankenanstaltensprengel” (§ 61 Abs. 1 NÖ Krankenanstaltengesetz - NÖ KAG).

Die Gemeinden haben an den NÖ Krankenanstaltensprengel vierteljährliche Beiträge zu leisten, welche von den Vorschüssen auf die Ertragsanteile an gemeinschaftlichen Bundesabgaben einbehalten werden. Berechnungsgrundlage bilden dabei die Volkszahl und die Finanzkraft der Gemeinden. Steigerungen bei der Volkszahl und bei der Finanzkraft führen daher zu höheren Beitragsleistungen bei den Gemeinden.

Die NÖKAS-Umlage ist einer jährlichen Steigerung von rund 7,6 % unterworfen, dieser Trend wird sich voraussichtlich auch mittelfristig fortsetzen.

Entwicklung der Sozialhilfeumlage

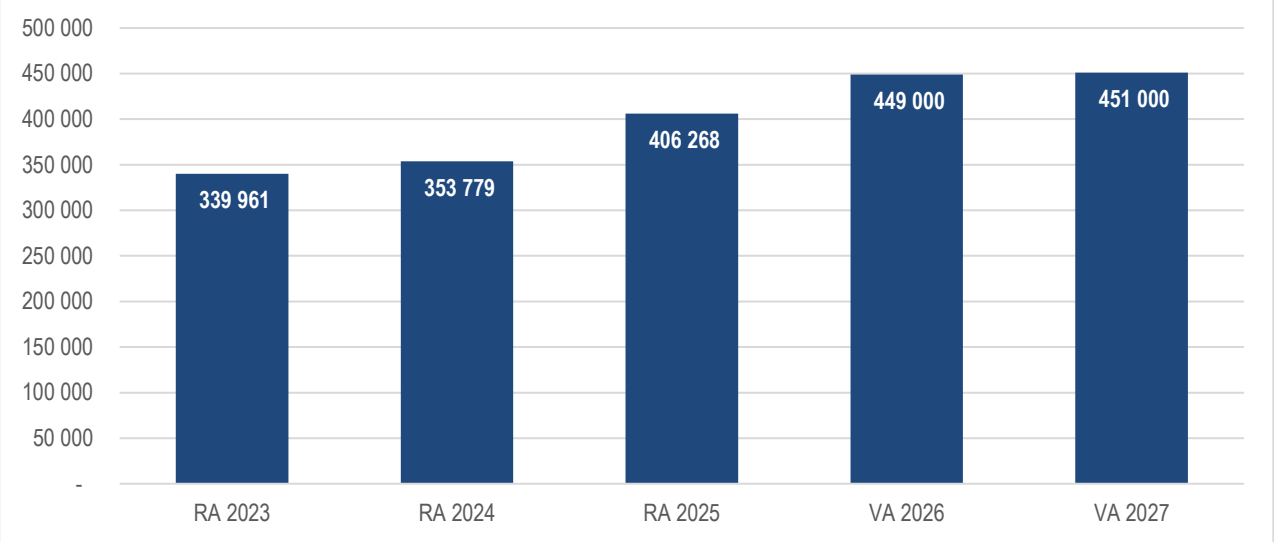

Erläuterung:
Die Gemeinden haben jährlich einen Beitrag zu den vom Land zu tragenden Kosten der Sozialhilfe, die nicht durch Kostenbeitrags- und Ersatzleistungen oder durch sonstige für Zwecke der Sozialhilfe bestimmte Zuschüsse gedeckt sind, in der Höhe von 50 % an das Land zu entrichten (§ 44 NÖ Sozialhilfe-Ausführungsgesetz – NÖ SAG).

Die Leistungen für die Sozialhilfe-Umlage werden von der Landesregierung auf die einzelnen Gemeinden nach ihrer Finanzkraft (Finanzkraft für die Umlagenberechnung) aufgeteilt. Diese Beiträge werden von den der Gemeinde gebührenden monatlichen Vorschüsse auf die Ertragsanteile an den gemeinschaftlichen Bundesabgaben einbehalten.

Auch im Bereich der Sozialhilfeumlage ist die Gemeinde Biberbach mit einer laufenden Steigerung konfrontiert.

Ergebnishaushalt Gesamt 1. Ebene (Anlage 1a)
- interne Vergütungen enthalten

MVAG	Mittelverwendungs- und -aufbringungsgruppen (1. Ebene)	VA 2027	VA 2026	RA 2025
211	Erträge aus der operativen Verwaltungstätigkeit	3 720 800,00	3 965 900,00	3 836 288,49
212	Erträge aus Transfers	1 226 800,00	1 087 200,00	1 151 468,63
213	Finanzerträge	300,00	200,00	429,45
21	**Summe Erträge**	**4 947 900,00**	**5 053 300,00**	**4 988 186,57**
221	Personalaufwand	970 700,00	927 100,00	856 935,46
222	Sachaufwand	1 943 300,00	2 176 900,00	2 278 019,06
223	Transferaufwand	1 938 500,00	1 822 700,00	1 678 362,91
224	Finanzaufwand	147 400,00	139 200,00	124 898,58
22	**Summe Aufwendungen**	**4 999 900,00**	**5 065 900,00**	**4 938 216,01**
SA0	**Saldo (0) Nettoergebnis (21 - 22)**	**-52 000,00**	**-12 600,00**	**49 970,56**
230	Entnahmen von Haushaltsrücklagen	177 600,00		
240	Zuweisungen an Haushaltsrücklagen			121 621,76
SA01	**Saldo (01) Haushaltsrücklagen (230 - 240)**	**177 600,00**	**0,00**	**-121 621,76**
SA00	**Saldo (00) Nettoergebnis nach Haushaltsrücklagen (Saldo 0 + Saldo 01)**	**125 600,00**	**-12 600,00**	**-71 651,20**

Finanzierungshaushalt Gesamt 1. Ebene (Anlage 1b)
- interne Vergütungen enthalten

MVAG	Mittelverwendungs- und -aufbringungsgruppen (1. Ebene)	VA 2027	VA 2026	RA 2025
OPERATIVE GEBARUNG				
311	Einzahlungen aus operativer Verwaltungstätigkeit	3 644 700,00	3 545 300,00	3 375 192,00
312	Einzahlungen aus Transfers	1 163 300,00	1 028 900,00	1 092 615,40
313	Einzahlungen aus Finanzerträgen	300,00	200,00	429,45
31	**Summe Einzahlungen operative Gebarung**	**4 808 300,00**	**4 574 400,00**	**4 468 236,85**
321	Auszahlungen aus Personalaufwand	962 000,00	920 500,00	850 153,31
322	Auszahlungen aus Sachaufwand	925 500,00	868 100,00	940 978,97
323	Auszahlungen aus Transfers	1 938 000,00	1 822 200,00	1 677 882,91
324	Auszahlungen aus Finanzaufwand	147 400,00	139 200,00	124 898,58
32	**Summe Auszahlungen operative Gebarung**	**3 972 900,00**	**3 750 000,00**	**3 593 913,77**
SA1	**Saldo (1) Geldfluss aus der operativen Gebarung (31 – 32)**	**835 400,00**	**824 400,00**	**874 323,08**
INVESTIVE GEBARUNG				
331	Einzahlungen aus der Investitionstätigkeit	6 700,00	4 400,00	6 916,67
332	Einzahlungen aus der Rückzahlung von Darlehen sowie gewährten Vorschüssen	3 100,00	3 200,00	1 620,00
333	Einzahlungen aus Kapitaltransfers	240 400,00	348 800,00	139 970,73
33	**Summe Einzahlungen investive Gebarung**	**250 200,00**	**356 400,00**	**148 507,40**
341	Auszahlungen aus der Investitionstätigkeit	1 102 300,00	1 303 400,00	1 997 718,06
342	Auszahlungen aus der Gewährung von Darlehen sowie gewährten Vorschüssen		4 000,00	4 500,00
343	Auszahlungen aus Kapitaltransfers	500,00	500,00	480,00
34	**Summe Auszahlungen investive Gebarung**	**1 102 800,00**	**1 307 900,00**	**2 002 698,06**
SA2	**Saldo (2) Geldfluss aus der investiven Gebarung (33 – 34)**	**-852 600,00**	**-951 500,00**	**-1 854 190,66**
SA3	**Saldo (3) Nettofinanzierungssaldo (Saldo 1 + Saldo 2)**	**-17 200,00**	**-127 100,00**	**-979 867,58**

MVAG	Mittelverwendungs- und -aufbringungsgruppen (1. Ebene)	VA 2027	VA 2026	RA 2025
FINANZIERUNGSTÄTIGKEIT				
351	Einzahlungen aus der Aufnahme von Finanzschulden			1 300 000,00
353	Einzahlungen infolge eines Kapitaltausches bei derivativen Finanzinstrumenten mit Grundgeschäft			
355	Einzahlungen aus dem Abgang von Finanzinstrumenten			
35	**Summe Einzahlungen aus der Finanzierungstätigkeit**	**0,00**	**0,00**	**1 300 000,00**
361	Auszahlungen aus der Tilgung von Finanzschulden	378 600,00	379 100,00	337 012,15
363	Auszahlungen infolge eines Kapitaltausches bei derivativen Finanzinstrumenten mit Grundgeschäft			
365	Auszahlungen für den Erwerb von Finanzinstrumenten			
36	**Summe Auszahlungen aus der Finanzierungstätigkeit**	**378 600,00**	**379 100,00**	**337 012,15**
SA4	**Saldo (4) Geldfluss aus der Finanzierungstätigkeit (35 – 36)**	**-378 600,00**	**-379 100,00**	**962 987,85**
SA5	**Saldo (5) Geldfluss aus der voranschlagswirksamen Gebarung (Saldo 3 + Saldo 4)**	**-395 800,00**	**-506 200,00**	**-16 879,73**

Ergebnishaushalt Gesamt 1. und 2. Ebene (Anlage 1a)
- interne Vergütungen enthalten

MVAG	Mittelverwendungs- und aufbringungsgruppen (1. und 2. Ebene)	VA 2027	VA 2026	RA 2025
211	**Erträge aus der operativen Verwaltungstätigkeit**	**3 720 800,00**	**3 965 900,00**	**3 836 288,49**
2111	Erträge aus eigenen Abgaben	498 000,00	466 800,00	468 321,72
2112	Erträge aus Ertragsanteilen	2 599 000,00	2 485 000,00	2 384 905,23
2113	Erträge aus Gebühren	372 000,00	372 300,00	317 123,65
2114	Erträge aus Leistungen	77 400,00	70 600,00	75 152,07
2115	Erträge aus Besitz und wirtschaftlicher Tätigkeit	30 100,00	30 100,00	31 955,17
2116	Erträge aus Veräußerung und sonstige Erträge	143 900,00	532 600,00	557 983,23
2117	Nicht finanzierungswirksame operative Erträge	400,00	8 500,00	847,42
212	**Erträge aus Transfers**	**1 226 800,00**	**1 087 200,00**	**1 151 468,63**
2121	Transferertrag von Trägern des öffentlichen Rechts	1 136 300,00	1 027 200,00	1 089 100,40
2122	Transferertrag von Beteiligungen	25 000,00		
2123	Transferertrag von Unternehmen (mit Finanzunternehmen)			
2124	Transferertrag von Haushalten und Organisationen ohne Erwerbscharakter	2 000,00	1 700,00	3 515,00
2125	Transferertrag vom Ausland			
2126	Investitions- und Tilgungszuschüsse zwischen Unternehmungen und Betrieben der Gebietskörperschaft und der Gebietskörperschaft			
2127	Nicht finanzierungswirksamer Transferertrag	63 500,00	58 300,00	58 853,23
213	**Finanzerträge**	**300,00**	**200,00**	**429,45**
2131	Erträge aus Zinsen	300,00	200,00	429,45
2132	Erträge aus Zinsen aus derivativen Finanzinstrumenten mit und ohne Grundgeschäft			
2133	Erträge aus Gewinnentnahmen von marktbestimmten Betrieben			
2134	Sonstige Finanzerträge			
2135	Erträge aus Dividenden/Gewinnausschüttungen			
2136	Sonstige nicht finanzierungswirksame Finanzerträge			
21	**Summe Erträge**	**4 947 900,00**	**5 053 300,00**	**4 988 186,57**
221	**Personalaufwand**	**970 700,00**	**927 100,00**	**856 935,46**
2211	Personalaufwand (Bezüge, Nebengebühren, Mehrleistungen)	762 300,00	728 600,00	676 595,74
2212	Gesetzlicher und freiwilliger Sozialaufwand	199 700,00	190 300,00	173 557,57
2213	Sonstiger Personalaufwand		1 600,00	
2214	Nicht finanzierungswirksamer Personalaufwand	8 700,00	6 600,00	6 782,15
222	**Sachaufwand**	**1 943 300,00**	**2 176 900,00**	**2 278 019,06**
2221	Gebrauchs- und Verbrauchsgüter, Handelswaren	115 900,00	89 200,00	78 956,94
2222	Verwaltungs- und Betriebsaufwand	205 400,00	184 000,00	185 954,82
2223	Leasing- und Mietaufwand	73 400,00	69 700,00	94 717,46
2224	Instandhaltung	77 800,00	88 200,00	139 041,68
2225	Sonstiger Sachaufwand	518 600,00	867 200,00	873 372,25
2226	Nicht finanzierungswirksamer Sachaufwand	952 200,00	878 600,00	905 975,91

MVAG	Mittelverwendungs- und aufbringungsgruppen (1. und 2. Ebene)	VA 2027	VA 2026	RA 2025
223	**Transferaufwand**	**1 938 500,00**	**1 822 700,00**	**1 678 362,91**
2231	Transferaufwand an Träger des öffentlichen Rechts	1 848 600,00	1 733 600,00	1 496 982,12
2232	Transferaufwand an Beteiligungen			
2233	Transferaufwand an Unternehmen (mit Finanzunternehmen)	16 000,00	17 500,00	109 713,14
2234	Transferaufwand an Haushalte und Organisationen ohne Erwerbscharakter	73 900,00	71 600,00	71 667,65
2235	Transferaufwand an das Ausland			
2236	Investitions- und Tilgungszuschüsse zwischen Unternehmungen und Betrieben der Gebietskörperschaft und der Gebietskörperschaft			
2237	Nicht finanzierungswirksamer Transferaufwand			
224	**Finanzaufwand**	**147 400,00**	**139 200,00**	**124 898,58**
2241	Aufwendungen für Zinsen	144 900,00	136 700,00	122 194,54
2242	Zinsen und sonstige Aufwendungen aus derivativen Finanzinstrumenten mit und ohne Grundgeschäft			
2243	Gewinnentnahmen von Unternehmungen und marktbestimmten Betrieben der Gebietskörperschaft (innerhalb der Gebietskörperscha			
2244	Sonstiger Finanzaufwand	2 500,00	2 500,00	2 704,04
2245	Nicht finanzierungswirksamer Finanzaufwand			
22	**Summe Aufwendungen**	**4 999 900,00**	**5 065 900,00**	**4 938 216,01**
SA0	**Saldo (0) Nettoergebnis (21 - 22)**	**-52 000,00**	**-12 600,00**	**49 970,56**
230	**Entnahmen von Haushaltsrücklagen**	**177 600,00**	**0,00**	**0,00**
2301	Entnahmen von Haushaltsrücklagen	177 600,00		
240	**Zuweisungen an Haushaltsrücklagen**	**0,00**	**0,00**	**121 621,76**
2401	Zuweisungen an Haushaltsrücklagen			121 621,76
SA01	**Saldo (01) Haushaltsrücklagen (230 - 240)**	**177 600,00**	**0,00**	**-121 621,76**
SA00	**Saldo (00) Nettoergebnis nach Haushaltsrücklagen (Saldo 0 + Saldo 01)**	**125 600,00**	**-12 600,00**	**-71 651,20**

Finanzierungshaushalt Gesamt 1. und 2. Ebene (Anlage 1b)
- interne Vergütungen enthalten

MVAG	Mittelverwendungs- und aufbringungsgruppen (1. und 2. Ebene)	VA 2027	VA 2026	RA 2025
311	**Einzahlungen aus operativer Verwaltungstätigkeit**	**3 644 700,00**	**3 545 300,00**	**3 375 192,00**
3111	Einzahlungen aus eigenen Abgaben	498 000,00	466 800,00	443 868,61
3112	Einzahlungen aus Ertragsanteilen	2 599 000,00	2 485 000,00	2 384 905,23
3113	Einzahlungen aus Gebühren	372 000,00	372 300,00	317 123,65
3114	Einzahlungen aus Leistungen	77 400,00	70 600,00	74 746,04
3115	Einzahlungen aus Besitz und wirtschaftlicher Tätigkeit	30 100,00	30 100,00	37 396,04
3116	Einzahlungen aus Veräußerung von geringwertigen Wirtschaftsgütern (GWG) und sonstige Einzahlungen	68 200,00	120 500,00	117 152,43
312	**Einzahlungen aus Transfers**	**1 163 300,00**	**1 028 900,00**	**1 092 615,40**
3121	Transferzahlungen von Trägern des öffentlichen Rechts	1 136 300,00	1 027 200,00	1 089 100,40
3122	Transferzahlungen von Beteiligungen	25 000,00		
3123	Transferzahlungen von Unternehmen (inkl. Finanzunternehmen)			
3124	Transferzahlungen von Haushalten und Organisationen ohne Erwerbscharakter	2 000,00	1 700,00	3 515,00
3125	Transferzahlungen vom Ausland			
3126	Investitions- und Tilgungszuschüsse zwischen Unternehmungen und Betrieben der Gebietskörperschaft und der Gebietskörperschaft			
313	**Einzahlungen aus Finanzerträgen**	**300,00**	**200,00**	**429,45**
3131	Einzahlungen aus Zinserträgen	300,00	200,00	429,45
3132	Einzahlungen aus Zinsen aus derivativen Finanzinstrumenten mit und ohne Grundgeschäft			
3133	Einzahlungen aus Gewinnentnahmen von marktbestimmten Betrieben			
3134	Sonstige Einzahlungen aus Finanzerträgen			
3135	Einzahlungen aus Dividenden/Gewinnausschüttungen			
31	**Summe Einzahlungen operative Gebarung**	**4 808 300,00**	**4 574 400,00**	**4 468 236,85**
321	**Auszahlungen aus Personalaufwand**	**962 000,00**	**920 500,00**	**850 153,31**
3211	Auszahlungen für Personalaufwand (Bezüge, Nebengebühren, und Mehrleistungsvergütungen)	762 300,00	728 600,00	676 595,74
3212	Auszahlungen für gesetzliche und freiwillige Sozialaufwendungen	199 700,00	190 300,00	173 557,57
3213	Auszahlungen aus sonstigem Personalaufwand		1 600,00	
322	**Auszahlungen aus Sachaufwand**	**925 500,00**	**868 100,00**	**940 978,97**
3221	Auszahlungen für Gebrauchs- und Verbrauchsgüter, Handelswaren	115 900,00	89 200,00	78 956,94
3222	Auszahlungen für Verwaltungs- und Betriebsaufwand	205 400,00	184 000,00	185 954,82
3223	Auszahlungen für Leasing- und Mietaufwand	73 400,00	69 700,00	94 717,46
3224	Auszahlungen für Instandhaltung	77 800,00	88 200,00	139 041,68
3225	Sonstige Auszahlungen aus Sachaufwand	453 000,00	437 000,00	442 308,07
3226	Auszahlungen aus der Inanspruchnahme von Haftungen			
323	**Auszahlungen aus Transfers**	**1 938 000,00**	**1 822 200,00**	**1 677 882,91**
3231	Transferzahlungen an Träger des öffentlichen Rechts	1 848 600,00	1 733 600,00	1 496 982,12
3232	Transferzahlungen an Beteiligungen			

MVAG	Mittelverwendungs- und aufbringungsgruppen (1. und 2. Ebene)	VA 2027	VA 2026	RA 2025
3233	Transferzahlungen an Unternehmen (inkl. Finanzunternehmen)	15 500,00	17 000,00	109 233,14
3234	Transferzahlungen an Haushalte und Organisationen ohne Erwerbscharakter	73 900,00	71 600,00	71 667,65
3235	Transferzahlungen an das Ausland			
3236	Investitions- und Tilgungszuschüsse zwischen Unternehmungen und Betrieben der Gebietskörperschaft und der Gebietskörperschaft			
324	**Auszahlungen aus Finanzaufwand**	**147 400,00**	**139 200,00**	**124 898,58**
3241	Auszahlungen für Zinsen	144 900,00	136 700,00	122 194,54
3242	Auszahlungen für Zinsen aus derivativen Finanzinstrumenten mit und ohne Grundgeschäft			
3243	Auszahlungen aus Gewinnentnahmen von marktbestimmten Betrieben			
3244	Sonstige Auszahlungen aus Finanzaufwendungen	2 500,00	2 500,00	2 704,04
32	**Summe Auszahlungen operative Gebarung**	**3 972 900,00**	**3 750 000,00**	**3 593 913,77**
SA1	**Saldo (1) Geldfluss aus der operativen Gebarung (31 – 32)**	**835 400,00**	**824 400,00**	**874 323,08**
331	**Einzahlungen aus der Investitionstätigkeit**	**6 700,00**	**4 400,00**	**6 916,67**
3311	Einzahlungen aus der Veräußerung von immateriellem Vermögen			
3312	Einzahlungen aus der Veräußerung von Grundstücken und Grundstückeinrichtungen			
3313	Einzahlungen aus der Veräußerung von Gebäuden und Bauten			
3314	Einzahlungen aus der Veräußerung von technischen Anlagen, Fahrzeugen und Maschinen	6 700,00	1 900,00	6 666,67
3315	Einzahlungen aus der Veräußerung von Amts-, Betriebs- und Geschäftsausstattung		2 500,00	250,00
3316	Einzahlungen aus der Veräußerung von Kulturgütern			
3317	Einzahlungen aus der Veräußerung von Beteiligungen			
3318	Einzahlungen aus der Veräußerung von kofinanzierten Schutzbauten			
332	**Einzahlungen aus der Rückzahlung von Darlehen sowie gewährten Vorschüssen**	**3 100,00**	**3 200,00**	**1 620,00**
3321	Einzahlungen aus Darlehen an Träger des öffentlichen Rechts			
3322	Einzahlungen aus Darlehen an Beteiligungen			
3323	Einzahlungen aus Darlehen an Unternehmen und Haushalte	1 800,00	2 400,00	1 620,00
3325	Einzahlungen aus Vorschüssen und Anzahlungen	1 300,00	800,00	
333	**Einzahlungen aus Kapitaltransfers**	**240 400,00**	**348 800,00**	**139 970,73**
3331	Kapitaltransferzahlungen von Trägern des öffentlichen Rechts	210 400,00	300 300,00	116 201,86
3332	Kapitaltransferzahlungen von Beteiligungen			
3333	Kapitaltransferzahlungen von Unternehmen			
3334	Kapitaltransferzahlungen von Haushalten und Organisationen ohne Erwerbscharakter	30 000,00	48 500,00	23 768,87
3335	Kapitaltransferzahlungen vom Ausland			
33	**Summe Einzahlungen investive Gebarung**	**250 200,00**	**356 400,00**	**148 507,40**
341	**Auszahlungen aus der Investitionstätigkeit**	**1 102 300,00**	**1 303 400,00**	**1 997 718,06**
3411	Auszahlungen für den Erwerb von immateriellem Vermögen	15 000,00	67 000,00	25 218,70

MVAG	Mittelverwendungs- und aufbringungsgruppen (1. und 2. Ebene)	VA 2027	VA 2026	RA 2025
3412	Auszahlungen für den Erwerb von Grundstücken und Grundstückseinrichtungen	654 300,00	443 500,00	298 834,28
3413	Auszahlungen für den Erwerb von Gebäuden und Bauten	392 000,00	544 700,00	1 535 337,72
3414	Auszahlungen für den Erwerb von technischen Anlagen, Fahrzeugen und Maschinen	3 000,00	78 200,00	54 198,75
3415	Auszahlungen für den Erwerb von Amts-, Betriebs- und Geschäftsausstattung	38 000,00	170 000,00	84 128,61
3416	Auszahlungen für den Erwerb von Kulturgütern			
3417	Auszahlungen für den Erwerb von Beteiligungen			
3418	Auszahlungen für den Erwerb von kofinanzierten Schutzbauten			
342	**Auszahlungen aus der Gewährung von Darlehen sowie gewährten Vorschüssen**	**0,00**	**4 000,00**	**4 500,00**
3421	Auszahlungen von Darlehen an Träger des öffentlichen Rechts			
3422	Auszahlungen von Darlehen an Beteiligungen			
3423	Auszahlungen von Darlehen an Unternehmen und Haushalte			4 500,00
3425	Auszahlungen von Vorschüssen und Anzahlungen		4 000,00	
343	**Auszahlungen aus Kapitaltransfers**	**500,00**	**500,00**	**480,00**
3431	Kapitaltransferzahlungen an Träger des öffentlichen Rechts			
3432	Kapitaltransferzahlungen an Beteiligungen			
3433	Kapitaltransferzahlungen an Unternehmen (Finanzunternehmen)	500,00	500,00	480,00
3434	Kapitaltransferzahlungen an Haushalte und Organisationen ohne Erwerbscharakter			
3435	Kapitaltransferzahlungen an das Ausland			
34	**Summe Auszahlungen investive Gebarung**	**1 102 800,00**	**1 307 900,00**	**2 002 698,06**
SA2	**Saldo (2) Geldfluss aus der investiven Gebarung (33 – 34)**	**-852 600,00**	**-951 500,00**	**-1 854 190,66**
SA3	**Saldo (3) Nettofinanzierungssaldo (Saldo 1 + Saldo 2)**	**-17 200,00**	**-127 100,00**	**-979 867,58**
351	**Einzahlungen aus der Aufnahme von Finanzschulden**	**0,00**	**0,00**	**1 300 000,00**
3511	Einzahlungen aus empfangenen Darlehen von öffentlichen Körperschaften und Rechtsträgern			
3512	Einzahlungen aus empfangenen Darlehen von Beteiligungen			
3513	Einzahlungen aus empfangenen Darlehen von Unternehmen und privaten Haushalten			
3514	Einzahlungen aus Finanzschulden (Finanzunternehmen)			1 300 000,00
3515	Einzahlungen aus Aufnahmen von Leasingverbindlichkeiten			
353	**Einzahlungen infolge eines Kapitaltausches bei derivativen Finanzinstrumenten mit Grundgeschäft**	**0,00**	**0,00**	**0,00**
3530	Einzahlungen infolge eines Kapitaltausches bei derivativen Finanzinstrumenten mit Grundgeschäft			
355	**Einzahlungen aus dem Abgang von Finanzinstrumenten**	**0,00**	**0,00**	**0,00**
3550	Einzahlungen aus dem Abgang von Finanzinstrumenten			
35	**Summe Einzahlungen aus der Finanzierungstätigkeit**	**0,00**	**0,00**	**1 300 000,00**

MVAG	Mittelverwendungs- und aufbringungsgruppen (1. und 2. Ebene)	VA 2027	VA 2026	RA 2025
361	**Auszahlungen aus der Tilgung von Finanzschulden**	**378 600,00**	**379 100,00**	**337 012,15**
3611	Auszahlungen aus empfangenen Darlehen von öffentlichen Körperschaften und Rechtsträgern	5 100,00	5 000,00	5 212,02
3612	Auszahlungen aus empfangenen Darlehen von Beteiligungen			
3613	Auszahlungen aus empfangenen Darlehen von Unternehmen und privaten Haushalten			
3614	Auszahlungen aus Finanzschulden	373 500,00	374 100,00	331 800,13
3615	Auszahlungen aus Rückzahlungen von Leasingverbindlichkeiten			
363	**Auszahlungen infolge eines Kapitaltausches bei derivativen Finanzinstrumenten mit Grundgeschäft**	**0,00**	**0,00**	**0,00**
3630	Auszahlungen infolge eines Kapitaltausches bei derivativen Finanzinstrumenten mit Grundgeschäft			
365	**Auszahlungen für den Erwerb von Finanzinstrumenten**	**0,00**	**0,00**	**0,00**
3650	Auszahlungen für den Erwerb von Finanzinstrumenten			
36	**Summe Auszahlungen aus der Finanzierungstätigkeit**	**378 600,00**	**379 100,00**	**337 012,15**
SA4	**Saldo (4) Geldfluss aus der Finanzierungstätigkeit (35 – 36)**	**-378 600,00**	**-379 100,00**	**962 987,85**
SA5	**Saldo (5) Geldfluss aus der voranschlagswirksamen Gebarung (Saldo 3 + Saldo 4)**	**-395 800,00**	**-506 200,00**	**-16 879,73**

Ergebnishaushalt Bereichsbudget 1. und 2. Ebene (Anlage 1a)

Vertretungskörper und allgemeine Verwaltung (Gruppe 0)

MVAG	Mittelverwendungs- und -aufbringungsgruppen (1. und 2. Ebene)	VA 2027	VA 2026	RA 2025
211	**Erträge aus der operativen Verwaltungstätigkeit**	**28 200,00**	**39 900,00**	**34 107,71**
2111	Erträge aus eigenen Abgaben			
2112	Erträge aus Ertragsanteilen			
2113	Erträge aus Gebühren			
2114	Erträge aus Leistungen	9 900,00	12 400,00	9 561,10
2115	Erträge aus Besitz und wirtschaftlicher Tätigkeit			
2116	Erträge aus Veräußerung und sonstige Erträge	18 300,00	26 700,00	24 546,61
2117	Nicht finanzierungswirksame operative Erträge		800,00	
212	**Erträge aus Transfers**	**1 300,00**	**3 000,00**	**2 188,81**
2121	Transferertrag von Trägern des öffentlichen Rechts	800,00	2 500,00	1 685,13
2122	Transferertrag von Beteiligungen			
2123	Transferertrag von Unternehmen (mit Finanzunternehmen)			
2124	Transferertrag von Haushalten und Organisationen ohne Erwerbscharakter			
2125	Transferertrag vom Ausland			
2126	Investitions- und Tilgungszuschüsse zwischen Unternehmungen und Betrieben der Gebietskörperschaft und der Gebietskörperschaft			
2127	Nicht finanzierungswirksamer Transferertrag	500,00	500,00	503,68
213	**Finanzerträge**	**0,00**	**0,00**	**0,00**
2131	Erträge aus Zinsen			
2132	Erträge aus Zinsen aus derivativen Finanzinstrumenten mit und ohne Grundgeschäft			
2133	Erträge aus Gewinnentnahmen von marktbestimmten Betrieben			
2134	Sonstige Finanzerträge			
2135	Erträge aus Dividenden/Gewinnausschüttungen			
2136	Sonstige nicht finanzierungswirksame Finanzerträge			
21	**Summe Erträge**	**29 500,00**	**42 900,00**	**36 296,52**
221	**Personalaufwand**	**275 600,00**	**263 600,00**	**260 246,88**
2211	Personalaufwand (Bezüge, Nebengebühren, Mehrleistungen)	208 000,00	197 500,00	199 824,95
2212	Gesetzlicher und freiwilliger Sozialaufwand	63 800,00	63 100,00	58 473,91
2213	Sonstiger Personalaufwand			
2214	Nicht finanzierungswirksamer Personalaufwand	3 800,00	3 000,00	1 948,02
222	**Sachaufwand**	**361 200,00**	**356 700,00**	**356 830,43**
2221	Gebrauchs- und Verbrauchsgüter, Handelswaren	11 200,00	12 000,00	10 383,49
2222	Verwaltungs- und Betriebsaufwand	25 900,00	25 600,00	21 791,64

Vertretungskörper und allgemeine Verwaltung (Gruppe 0)

MVAG	Mittelverwendungs- und -aufbringungsgruppen (1. und 2. Ebene)	VA 2027	VA 2026	RA 2025
2223	Leasing- und Mietaufwand	11 200,00	10 500,00	9 391,98
2224	Instandhaltung	9 500,00	9 500,00	2 812,80
2225	Sonstiger Sachaufwand	285 500,00	278 900,00	287 941,11
2226	Nicht finanzierungswirksamer Sachaufwand	17 900,00	20 200,00	24 509,41
223	**Transferaufwand**	**33 600,00**	**32 700,00**	**32 375,20**
2231	Transferaufwand an Träger des öffentlichen Rechts			
2232	Transferaufwand an Beteiligungen			
2233	Transferaufwand an Unternehmen (mit Finanzunternehmen)			
2234	Transferaufwand an Haushalte und Organisationen ohne Erwerbscharakter	33 600,00	32 700,00	32 375,20
2235	Transferaufwand an das Ausland			
2236	Investitions- und Tilgungszuschüsse zwischen Unternehmungen und Betrieben der Gebietskörperschaft und der Gebietskörperschaft			
2237	Nicht finanzierungswirksamer Transferaufwand			
224	**Finanzaufwand**	**1 400,00**	**1 500,00**	**1 979,05**
2241	Aufwendungen für Zinsen	1 400,00	1 500,00	1 979,05
2242	Zinsen und sonstige Aufwendungen aus derivativen Finanzinstrumenten mit und ohne Grundgeschäft			
2243	Gewinnentnahmen von Unternehmungen und marktbestimmten Betrieben der Gebietskörperschaft (innerhalb der Gebietskörperscha			
2244	Sonstiger Finanzaufwand			
2245	Nicht finanzierungswirksamer Finanzaufwand			
22	**Summe Aufwendungen**	**671 800,00**	**654 500,00**	**651 431,56**
SA0	**Saldo (0) Nettoergebnis (21 - 22)**	**-642 300,00**	**-611 600,00**	**-615 135,04**
230	**Entnahmen von Haushaltsrücklagen**	**0,00**	**0,00**	**0,00**
2301	Entnahmen von Haushaltsrücklagen			
240	**Zuweisungen an Haushaltsrücklagen**	**0,00**	**0,00**	**0,00**
2401	Zuweisungen an Haushaltsrücklagen			
SA01	**Saldo (01) Haushaltsrücklagen (230 - 240)**	**0,00**	**0,00**	**0,00**
SA00	**Saldo (00) Nettoergebnis nach Haushaltsrücklagen (Saldo 0 + Saldo 01)**	**-642 300,00**	**-611 600,00**	**-615 135,04**

Öffentliche Ordnung und Sicherheit (Gruppe 1)

MVAG	Mittelverwendungs- und -aufbringungsgruppen (1. und 2. Ebene)	VA 2027	VA 2026	RA 2025
211	**Erträge aus der operativen Verwaltungstätigkeit**	**3 400,00**	**74 800,00**	**53 558,00**
2111	Erträge aus eigenen Abgaben			
2112	Erträge aus Ertragsanteilen			
2113	Erträge aus Gebühren			
2114	Erträge aus Leistungen	3 300,00	2 100,00	3 540,00
2115	Erträge aus Besitz und wirtschaftlicher Tätigkeit			
2116	Erträge aus Veräußerung und sonstige Erträge	100,00	72 700,00	50 018,00
2117	Nicht finanzierungswirksame operative Erträge			
212	**Erträge aus Transfers**	**0,00**	**40 000,00**	**50 000,00**
2121	Transferertrag von Trägern des öffentlichen Rechts		40 000,00	50 000,00
2122	Transferertrag von Beteiligungen			
2123	Transferertrag von Unternehmen (mit Finanzunternehmen)			
2124	Transferertrag von Haushalten und Organisationen ohne Erwerbscharakter			
2125	Transferertrag vom Ausland			
2126	Investitions- und Tilgungszuschüsse zwischen Unternehmungen und Betrieben der Gebietskörperschaft und der Gebietskörperschaft			
2127	Nicht finanzierungswirksamer Transferertrag			
213	**Finanzerträge**	**0,00**	**0,00**	**0,00**
2131	Erträge aus Zinsen			
2132	Erträge aus Zinsen aus derivativen Finanzinstrumenten mit und ohne Grundgeschäft			
2133	Erträge aus Gewinnentnahmen von marktbestimmten Betrieben			
2134	Sonstige Finanzerträge			
2135	Erträge aus Dividenden/Gewinnausschüttungen			
2136	Sonstige nicht finanzierungswirksame Finanzerträge			
21	**Summe Erträge**	**3 400,00**	**114 800,00**	**103 558,00**
221	**Personalaufwand**	**0,00**	**0,00**	**0,00**
2211	Personalaufwand (Bezüge, Nebengebühren, Mehrleistungen)			
2212	Gesetzlicher und freiwilliger Sozialaufwand			
2213	Sonstiger Personalaufwand			
2214	Nicht finanzierungswirksamer Personalaufwand			
222	**Sachaufwand**	**21 000,00**	**23 000,00**	**20 562,07**
2221	Gebrauchs- und Verbrauchsgüter, Handelswaren	400,00	400,00	181,50
2222	Verwaltungs- und Betriebsaufwand	8 500,00	7 200,00	8 839,03

Öffentliche Ordnung und Sicherheit (Gruppe 1)

MVAG	Mittelverwendungs- und -aufbringungsgruppen (1. und 2. Ebene)	VA 2027	VA 2026	RA 2025
2223	Leasing- und Mietaufwand			
2224	Instandhaltung	1 000,00	4 100,00	758,23
2225	Sonstiger Sachaufwand	3 600,00	3 800,00	3 265,03
2226	Nicht finanzierungswirksamer Sachaufwand	7 500,00	7 500,00	7 518,28
223	**Transferaufwand**	**18 400,00**	**18 400,00**	**17 880,94**
2231	Transferaufwand an Träger des öffentlichen Rechts	2 400,00	2 400,00	2 360,94
2232	Transferaufwand an Beteiligungen			
2233	Transferaufwand an Unternehmen (mit Finanzunternehmen)			
2234	Transferaufwand an Haushalte und Organisationen ohne Erwerbscharakter	16 000,00	16 000,00	15 520,00
2235	Transferaufwand an das Ausland			
2236	Investitions- und Tilgungszuschüsse zwischen Unternehmungen und Betrieben der Gebietskörperschaft und der Gebietskörperschaft			
2237	Nicht finanzierungswirksamer Transferaufwand			
224	**Finanzaufwand**	**500,00**	**700,00**	**1 001,30**
2241	Aufwendungen für Zinsen	500,00	700,00	1 001,30
2242	Zinsen und sonstige Aufwendungen aus derivativen Finanzinstrumenten mit und ohne Grundgeschäft			
2243	Gewinnentnahmen von Unternehmungen und marktbestimmten Betrieben der Gebietskörperschaft (innerhalb der Gebietskörperscha			
2244	Sonstiger Finanzaufwand			
2245	Nicht finanzierungswirksamer Finanzaufwand			
22	**Summe Aufwendungen**	**39 900,00**	**42 100,00**	**39 444,31**
SA0	**Saldo (0) Nettoergebnis (21 - 22)**	**-36 500,00**	**72 700,00**	**64 113,69**
230	**Entnahmen von Haushaltsrücklagen**	**0,00**	**0,00**	**0,00**
2301	Entnahmen von Haushaltsrücklagen			
240	**Zuweisungen an Haushaltsrücklagen**	**0,00**	**0,00**	**0,00**
2401	Zuweisungen an Haushaltsrücklagen			
SA01	**Saldo (01) Haushaltsrücklagen (230 - 240)**	**0,00**	**0,00**	**0,00**
SA00	**Saldo (00) Nettoergebnis nach Haushaltsrücklagen (Saldo 0 + Saldo 01)**	**-36 500,00**	**72 700,00**	**64 113,69**

Unterricht, Erziehung, Sport und Wissenschaft (Gruppe 2)

MVAG	Mittelverwendungs- und -aufbringungsgruppen (1. und 2. Ebene)	VA 2027	VA 2026	RA 2025
211	**Erträge aus der operativen Verwaltungstätigkeit**	**156 600,00**	**396 300,00**	**463 482,48**
2111	Erträge aus eigenen Abgaben			
2112	Erträge aus Ertragsanteilen			
2113	Erträge aus Gebühren			
2114	Erträge aus Leistungen	58 800,00	50 100,00	53 575,09
2115	Erträge aus Besitz und wirtschaftlicher Tätigkeit			
2116	Erträge aus Veräußerung und sonstige Erträge	97 800,00	346 200,00	409 059,97
2117	Nicht finanzierungswirksame operative Erträge			847,42
212	**Erträge aus Transfers**	**253 200,00**	**231 600,00**	**174 041,70**
2121	Transferertrag von Trägern des öffentlichen Rechts	243 600,00	225 300,00	167 358,58
2122	Transferertrag von Beteiligungen			
2123	Transferertrag von Unternehmen (mit Finanzunternehmen)			
2124	Transferertrag von Haushalten und Organisationen ohne Erwerbscharakter			
2125	Transferertrag vom Ausland			
2126	Investitions- und Tilgungszuschüsse zwischen Unternehmungen und Betrieben der Gebietskörperschaft und der Gebietskörperschaft			
2127	Nicht finanzierungswirksamer Transferertrag	9 600,00	6 300,00	6 683,12
213	**Finanzerträge**	**0,00**	**0,00**	**0,00**
2131	Erträge aus Zinsen			
2132	Erträge aus Zinsen aus derivativen Finanzinstrumenten mit und ohne Grundgeschäft			
2133	Erträge aus Gewinnentnahmen von marktbestimmten Betrieben			
2134	Sonstige Finanzerträge			
2135	Erträge aus Dividenden/Gewinnausschüttungen			
2136	Sonstige nicht finanzierungswirksame Finanzerträge			
21	**Summe Erträge**	**409 800,00**	**627 900,00**	**637 524,18**
221	**Personalaufwand**	**548 000,00**	**500 600,00**	**450 347,17**
2211	Personalaufwand (Bezüge, Nebengebühren, Mehrleistungen)	436 400,00	398 800,00	358 133,47
2212	Gesetzlicher und freiwilliger Sozialaufwand	106 700,00	98 200,00	87 889,90
2213	Sonstiger Personalaufwand			
2214	Nicht finanzierungswirksamer Personalaufwand	4 900,00	3 600,00	4 323,80
222	**Sachaufwand**	**492 500,00**	**403 000,00**	**473 844,27**
2221	Gebrauchs- und Verbrauchsgüter, Handelswaren	46 000,00	42 200,00	43 901,26
2222	Verwaltungs- und Betriebsaufwand	123 700,00	104 600,00	108 504,80

Unterricht, Erziehung, Sport und Wissenschaft (Gruppe 2)

MVAG	Mittelverwendungs- und -aufbringungsgruppen (1. und 2. Ebene)	VA 2027	VA 2026	RA 2025
2223	Leasing- und Mietaufwand	57 000,00	54 500,00	83 403,96
2224	Instandhaltung	25 800,00	29 300,00	56 344,86
2225	Sonstiger Sachaufwand	45 400,00	38 100,00	30 254,26
2226	Nicht finanzierungswirksamer Sachaufwand	194 600,00	134 300,00	151 435,13
223	**Transferaufwand**	**227 500,00**	**204 800,00**	**192 382,47**
2231	Transferaufwand an Träger des öffentlichen Rechts	223 600,00	200 900,00	188 513,50
2232	Transferaufwand an Beteiligungen			
2233	Transferaufwand an Unternehmen (mit Finanzunternehmen)			
2234	Transferaufwand an Haushalte und Organisationen ohne Erwerbscharakter	3 900,00	3 900,00	3 868,97
2235	Transferaufwand an das Ausland			
2236	Investitions- und Tilgungszuschüsse zwischen Unternehmungen und Betrieben der Gebietskörperschaft und der Gebietskörperschaft			
2237	Nicht finanzierungswirksamer Transferaufwand			
224	**Finanzaufwand**	**65 800,00**	**65 000,00**	**36 336,66**
2241	Aufwendungen für Zinsen	65 800,00	65 000,00	36 336,66
2242	Zinsen und sonstige Aufwendungen aus derivativen Finanzinstrumenten mit und ohne Grundgeschäft			
2243	Gewinnentnahmen von Unternehmungen und marktbestimmten Betrieben der Gebietskörperschaft (innerhalb der Gebietskörperscha			
2244	Sonstiger Finanzaufwand			
2245	Nicht finanzierungswirksamer Finanzaufwand			
22	**Summe Aufwendungen**	**1 333 800,00**	**1 173 400,00**	**1 152 910,57**
SA0	**Saldo (0) Nettoergebnis (21 - 22)**	**-924 000,00**	**-545 500,00**	**-515 386,39**
230	**Entnahmen von Haushaltsrücklagen**	**125 000,00**	**0,00**	**0,00**
2301	Entnahmen von Haushaltsrücklagen	125 000,00		
240	**Zuweisungen an Haushaltsrücklagen**	**0,00**	**0,00**	**0,00**
2401	Zuweisungen an Haushaltsrücklagen			
SA01	**Saldo (01) Haushaltsrücklagen (230 - 240)**	**125 000,00**	**0,00**	**0,00**
SA00	**Saldo (00) Nettoergebnis nach Haushaltsrücklagen (Saldo 0 + Saldo 01)**	**-799 000,00**	**-545 500,00**	**-515 386,39**

Kunst, Kultur und Kultus (Gruppe 3)

MVAG	Mittelverwendungs- und -aufbringungsgruppen (1. und 2. Ebene)	VA 2027	VA 2026	RA 2025
211	**Erträge aus der operativen Verwaltungstätigkeit**	**1 100,00**	**2 600,00**	**2 707,46**
2111	Erträge aus eigenen Abgaben			
2112	Erträge aus Ertragsanteilen			
2113	Erträge aus Gebühren			
2114	Erträge aus Leistungen	600,00	900,00	285,78
2115	Erträge aus Besitz und wirtschaftlicher Tätigkeit			
2116	Erträge aus Veräußerung und sonstige Erträge	500,00	500,00	2 421,68
2117	Nicht finanzierungswirksame operative Erträge		1 200,00	
212	**Erträge aus Transfers**	**300,00**	**300,00**	**545,46**
2121	Transferertrag von Trägern des öffentlichen Rechts			202,01
2122	Transferertrag von Beteiligungen			
2123	Transferertrag von Unternehmen (mit Finanzunternehmen)			
2124	Transferertrag von Haushalten und Organisationen ohne Erwerbscharakter			
2125	Transferertrag vom Ausland			
2126	Investitions- und Tilgungszuschüsse zwischen Unternehmungen und Betrieben der Gebietskörperschaft und der Gebietskörperschaft			
2127	Nicht finanzierungswirksamer Transferertrag	300,00	300,00	343,45
213	**Finanzerträge**	**0,00**	**0,00**	**0,00**
2131	Erträge aus Zinsen			
2132	Erträge aus Zinsen aus derivativen Finanzinstrumenten mit und ohne Grundgeschäft			
2133	Erträge aus Gewinnentnahmen von marktbestimmten Betrieben			
2134	Sonstige Finanzerträge			
2135	Erträge aus Dividenden/Gewinnausschüttungen			
2136	Sonstige nicht finanzierungswirksame Finanzerträge			
21	**Summe Erträge**	**1 400,00**	**2 900,00**	**3 252,92**
221	**Personalaufwand**	**39 600,00**	**40 700,00**	**30 922,95**
2211	Personalaufwand (Bezüge, Nebengebühren, Mehrleistungen)	31 700,00	35 000,00	25 393,39
2212	Gesetzlicher und freiwilliger Sozialaufwand	7 900,00	5 700,00	5 444,51
2213	Sonstiger Personalaufwand			
2214	Nicht finanzierungswirksamer Personalaufwand			85,05
222	**Sachaufwand**	**48 500,00**	**47 100,00**	**46 574,00**
2221	Gebrauchs- und Verbrauchsgüter, Handelswaren	1 500,00	1 500,00	1 247,68
2222	Verwaltungs- und Betriebsaufwand	9 500,00	9 100,00	9 209,16

Kunst, Kultur und Kultus (Gruppe 3)

MVAG	Mittelverwendungs- und -aufbringungsgruppen (1. und 2. Ebene)	VA 2027	VA 2026	RA 2025
2223	Leasing- und Mietaufwand			
2224	Instandhaltung	1 200,00	1 300,00	2 245,56
2225	Sonstiger Sachaufwand	9 700,00	8 600,00	7 254,45
2226	Nicht finanzierungswirksamer Sachaufwand	26 600,00	26 600,00	26 617,15
223	**Transferaufwand**	**104 600,00**	**102 500,00**	**94 423,76**
2231	Transferaufwand an Träger des öffentlichen Rechts	101 600,00	99 900,00	90 333,76
2232	Transferaufwand an Beteiligungen			
2233	Transferaufwand an Unternehmen (mit Finanzunternehmen)			
2234	Transferaufwand an Haushalte und Organisationen ohne Erwerbscharakter	3 000,00	2 600,00	4 090,00
2235	Transferaufwand an das Ausland			
2236	Investitions- und Tilgungszuschüsse zwischen Unternehmungen und Betrieben der Gebietskörperschaft und der Gebietskörperschaft			
2237	Nicht finanzierungswirksamer Transferaufwand			
224	**Finanzaufwand**	**0,00**	**0,00**	**0,00**
2241	Aufwendungen für Zinsen			
2242	Zinsen und sonstige Aufwendungen aus derivativen Finanzinstrumenten mit und ohne Grundgeschäft			
2243	Gewinnentnahmen von Unternehmungen und marktbestimmten Betrieben der Gebietskörperschaft (innerhalb der Gebietskörperscha			
2244	Sonstiger Finanzaufwand			
2245	Nicht finanzierungswirksamer Finanzaufwand			
22	**Summe Aufwendungen**	**192 700,00**	**190 300,00**	**171 920,71**
SA0	**Saldo (0) Nettoergebnis (21 - 22)**	**-191 300,00**	**-187 400,00**	**-168 667,79**
230	**Entnahmen von Haushaltsrücklagen**	**0,00**	**0,00**	**0,00**
2301	Entnahmen von Haushaltsrücklagen			
240	**Zuweisungen an Haushaltsrücklagen**	**0,00**	**0,00**	**0,00**
2401	Zuweisungen an Haushaltsrücklagen			
SA01	**Saldo (01) Haushaltsrücklagen (230 - 240)**	**0,00**	**0,00**	**0,00**
SA00	**Saldo (00) Nettoergebnis nach Haushaltsrücklagen (Saldo 0 + Saldo 01)**	**-191 300,00**	**-187 400,00**	**-168 667,79**

Soziale Wohlfahrt und Wohnbauförderung (Gruppe 4)

MVAG	Mittelverwendungs- und -aufbringungsgruppen (1. und 2. Ebene)	VA 2027	VA 2026	RA 2025
211	**Erträge aus der operativen Verwaltungstätigkeit**	**0,00**	**54 700,00**	**250,00**
2111	Erträge aus eigenen Abgaben			
2112	Erträge aus Ertragsanteilen			
2113	Erträge aus Gebühren			
2114	Erträge aus Leistungen			
2115	Erträge aus Besitz und wirtschaftlicher Tätigkeit			
2116	Erträge aus Veräußerung und sonstige Erträge		54 700,00	250,00
2117	Nicht finanzierungswirksame operative Erträge			
212	**Erträge aus Transfers**	**4 000,00**	**4 000,00**	**63 432,48**
2121	Transferertrag von Trägern des öffentlichen Rechts			59 392,08
2122	Transferertrag von Beteiligungen			
2123	Transferertrag von Unternehmen (mit Finanzunternehmen)			
2124	Transferertrag von Haushalten und Organisationen ohne Erwerbscharakter			
2125	Transferertrag vom Ausland			
2126	Investitions- und Tilgungszuschüsse zwischen Unternehmungen und Betrieben der Gebietskörperschaft und der Gebietskörperschaft			
2127	Nicht finanzierungswirksamer Transferertrag	4 000,00	4 000,00	4 040,40
213	**Finanzerträge**	**0,00**	**0,00**	**0,00**
2131	Erträge aus Zinsen			
2132	Erträge aus Zinsen aus derivativen Finanzinstrumenten mit und ohne Grundgeschäft			
2133	Erträge aus Gewinnentnahmen von marktbestimmten Betrieben			
2134	Sonstige Finanzerträge			
2135	Erträge aus Dividenden/Gewinnausschüttungen			
2136	Sonstige nicht finanzierungswirksame Finanzerträge			
21	**Summe Erträge**	**4 000,00**	**58 700,00**	**63 682,48**
221	**Personalaufwand**	**0,00**	**0,00**	**0,00**
2211	Personalaufwand (Bezüge, Nebengebühren, Mehrleistungen)			
2212	Gesetzlicher und freiwilliger Sozialaufwand			
2213	Sonstiger Personalaufwand			
2214	Nicht finanzierungswirksamer Personalaufwand			
222	**Sachaufwand**	**2 500,00**	**5 800,00**	**7 892,08**
2221	Gebrauchs- und Verbrauchsgüter, Handelswaren	2 500,00	2 500,00	3 163,20
2222	Verwaltungs- und Betriebsaufwand		700,00	1 969,97

Soziale Wohlfahrt und Wohnbauförderung (Gruppe 4)

MVAG	Mittelverwendungs- und -aufbringungsgruppen (1. und 2. Ebene)	VA 2027	VA 2026	RA 2025
2223	Leasing- und Mietaufwand			
2224	Instandhaltung			
2225	Sonstiger Sachaufwand		2 600,00	2 758,91
2226	Nicht finanzierungswirksamer Sachaufwand			
223	**Transferaufwand**	**565 300,00**	**536 100,00**	**487 728,21**
2231	Transferaufwand an Träger des öffentlichen Rechts	561 300,00	532 100,00	483 940,27
2232	Transferaufwand an Beteiligungen			
2233	Transferaufwand an Unternehmen (mit Finanzunternehmen)			
2234	Transferaufwand an Haushalte und Organisationen ohne Erwerbscharakter	4 000,00	4 000,00	3 787,94
2235	Transferaufwand an das Ausland			
2236	Investitions- und Tilgungszuschüsse zwischen Unternehmungen und Betrieben der Gebietskörperschaft und der Gebietskörperschaft			
2237	Nicht finanzierungswirksamer Transferaufwand			
224	**Finanzaufwand**	**0,00**	**0,00**	**0,00**
2241	Aufwendungen für Zinsen			
2242	Zinsen und sonstige Aufwendungen aus derivativen Finanzinstrumenten mit und ohne Grundgeschäft			
2243	Gewinnentnahmen von Unternehmungen und marktbestimmten Betrieben der Gebietskörperschaft (innerhalb der Gebietskörperscha			
2244	Sonstiger Finanzaufwand			
2245	Nicht finanzierungswirksamer Finanzaufwand			
22	**Summe Aufwendungen**	**567 800,00**	**541 900,00**	**495 620,29**
SA0	**Saldo (0) Nettoergebnis (21 - 22)**	**-563 800,00**	**-483 200,00**	**-431 937,81**
230	**Entnahmen von Haushaltsrücklagen**	**0,00**	**0,00**	**0,00**
2301	Entnahmen von Haushaltsrücklagen			
240	**Zuweisungen an Haushaltsrücklagen**	**0,00**	**0,00**	**0,00**
2401	Zuweisungen an Haushaltsrücklagen			
SA01	**Saldo (01) Haushaltsrücklagen (230 - 240)**	**0,00**	**0,00**	**0,00**
SA00	**Saldo (00) Nettoergebnis nach Haushaltsrücklagen (Saldo 0 + Saldo 01)**	**-563 800,00**	**-483 200,00**	**-431 937,81**

Gesundheit (Gruppe 5)

MVAG	Mittelverwendungs- und -aufbringungsgruppen (1. und 2. Ebene)	VA 2027	VA 2026	RA 2025
211	**Erträge aus der operativen Verwaltungstätigkeit**	**36 500,00**	**39 000,00**	**41 539,43**
2111	Erträge aus eigenen Abgaben			
2112	Erträge aus Ertragsanteilen			
2113	Erträge aus Gebühren			
2114	Erträge aus Leistungen			1 260,00
2115	Erträge aus Besitz und wirtschaftlicher Tätigkeit	30 000,00	30 000,00	31 911,17
2116	Erträge aus Veräußerung und sonstige Erträge	6 500,00	9 000,00	8 368,26
2117	Nicht finanzierungswirksame operative Erträge			
212	**Erträge aus Transfers**	**12 900,00**	**16 300,00**	**8 157,93**
2121	Transferertrag von Trägern des öffentlichen Rechts	12 800,00	16 300,00	8 157,93
2122	Transferertrag von Beteiligungen			
2123	Transferertrag von Unternehmen (mit Finanzunternehmen)			
2124	Transferertrag von Haushalten und Organisationen ohne Erwerbscharakter			
2125	Transferertrag vom Ausland			
2126	Investitions- und Tilgungszuschüsse zwischen Unternehmungen und Betrieben der Gebietskörperschaft und der Gebietskörperschaft			
2127	Nicht finanzierungswirksamer Transferertrag	100,00		
213	**Finanzerträge**	**0,00**	**0,00**	**0,00**
2131	Erträge aus Zinsen			
2132	Erträge aus Zinsen aus derivativen Finanzinstrumenten mit und ohne Grundgeschäft			
2133	Erträge aus Gewinnentnahmen von marktbestimmten Betrieben			
2134	Sonstige Finanzerträge			
2135	Erträge aus Dividenden/Gewinnausschüttungen			
2136	Sonstige nicht finanzierungswirksame Finanzerträge			
21	**Summe Erträge**	**49 400,00**	**55 300,00**	**49 697,36**
221	**Personalaufwand**	**0,00**	**0,00**	**0,00**
2211	Personalaufwand (Bezüge, Nebengebühren, Mehrleistungen)			
2212	Gesetzlicher und freiwilliger Sozialaufwand			
2213	Sonstiger Personalaufwand			
2214	Nicht finanzierungswirksamer Personalaufwand			
222	**Sachaufwand**	**41 700,00**	**43 800,00**	**36 062,68**
2221	Gebrauchs- und Verbrauchsgüter, Handelswaren	2 500,00	100,00	173,16
2222	Verwaltungs- und Betriebsaufwand	3 900,00	3 900,00	5 347,43

Gesundheit (Gruppe 5)

MVAG	Mittelverwendungs- und -aufbringungsgruppen (1. und 2. Ebene)	VA 2027	VA 2026	RA 2025
2223	Leasing- und Mietaufwand	500,00	500,00	521,52
2224	Instandhaltung	1 300,00	6 300,00	1 482,16
2225	Sonstiger Sachaufwand	13 300,00	13 000,00	8 422,43
2226	Nicht finanzierungswirksamer Sachaufwand	20 200,00	20 000,00	20 115,98
223	**Transferaufwand**	**850 000,00**	**791 000,00**	**734 750,12**
2231	Transferaufwand an Träger des öffentlichen Rechts	838 000,00	779 000,00	723 094,58
2232	Transferaufwand an Beteiligungen			
2233	Transferaufwand an Unternehmen (mit Finanzunternehmen)			
2234	Transferaufwand an Haushalte und Organisationen ohne Erwerbscharakter	12 000,00	12 000,00	11 655,54
2235	Transferaufwand an das Ausland			
2236	Investitions- und Tilgungszuschüsse zwischen Unternehmungen und Betrieben der Gebietskörperschaft und der Gebietskörperschaft			
2237	Nicht finanzierungswirksamer Transferaufwand			
224	**Finanzaufwand**	**14 000,00**	**10 800,00**	**12 318,87**
2241	Aufwendungen für Zinsen	14 000,00	10 800,00	12 318,87
2242	Zinsen und sonstige Aufwendungen aus derivativen Finanzinstrumenten mit und ohne Grundgeschäft			
2243	Gewinnentnahmen von Unternehmungen und marktbestimmten Betrieben der Gebietskörperschaft (innerhalb der Gebietskörperscha			
2244	Sonstiger Finanzaufwand			
2245	Nicht finanzierungswirksamer Finanzaufwand			
22	**Summe Aufwendungen**	**905 700,00**	**845 600,00**	**783 131,67**
SA0	**Saldo (0) Nettoergebnis (21 - 22)**	**-856 300,00**	**-790 300,00**	**-733 434,31**
230	**Entnahmen von Haushaltsrücklagen**	**0,00**	**0,00**	**0,00**
2301	Entnahmen von Haushaltsrücklagen			
240	**Zuweisungen an Haushaltsrücklagen**	**0,00**	**0,00**	**0,00**
2401	Zuweisungen an Haushaltsrücklagen			
SA01	**Saldo (01) Haushaltsrücklagen (230 - 240)**	**0,00**	**0,00**	**0,00**
SA00	**Saldo (00) Nettoergebnis nach Haushaltsrücklagen (Saldo 0 + Saldo 01)**	**-856 300,00**	**-790 300,00**	**-733 434,31**

Straßen- und Wasserbau, Verkehr (Gruppe 6)

MVAG	Mittelverwendungs- und -aufbringungsgruppen (1. und 2. Ebene)	VA 2027	VA 2026	RA 2025
211	**Erträge aus der operativen Verwaltungstätigkeit**	**600,00**	**2 700,00**	**3 203,39**
2111	Erträge aus eigenen Abgaben			
2112	Erträge aus Ertragsanteilen			
2113	Erträge aus Gebühren			
2114	Erträge aus Leistungen			2 995,31
2115	Erträge aus Besitz und wirtschaftlicher Tätigkeit			
2116	Erträge aus Veräußerung und sonstige Erträge	600,00	200,00	208,08
2117	Nicht finanzierungswirksame operative Erträge		2 500,00	
212	**Erträge aus Transfers**	**343 800,00**	**313 100,00**	**302 960,33**
2121	Transferertrag von Trägern des öffentlichen Rechts	340 000,00	310 000,00	298 000,00
2122	Transferertrag von Beteiligungen			
2123	Transferertrag von Unternehmen (mit Finanzunternehmen)			
2124	Transferertrag von Haushalten und Organisationen ohne Erwerbscharakter	2 000,00	1 700,00	3 515,00
2125	Transferertrag vom Ausland			
2126	Investitions- und Tilgungszuschüsse zwischen Unternehmungen und Betrieben der Gebietskörperschaft und der Gebietskörperschaft			
2127	Nicht finanzierungswirksamer Transferertrag	1 800,00	1 400,00	1 445,33
213	**Finanzerträge**	**0,00**	**0,00**	**0,00**
2131	Erträge aus Zinsen			
2132	Erträge aus Zinsen aus derivativen Finanzinstrumenten mit und ohne Grundgeschäft			
2133	Erträge aus Gewinnentnahmen von marktbestimmten Betrieben			
2134	Sonstige Finanzerträge			
2135	Erträge aus Dividenden/Gewinnausschüttungen			
2136	Sonstige nicht finanzierungswirksame Finanzerträge			
21	**Summe Erträge**	**344 400,00**	**315 800,00**	**306 163,72**
221	**Personalaufwand**	**37 000,00**	**50 300,00**	**48 362,63**
2211	Personalaufwand (Bezüge, Nebengebühren, Mehrleistungen)	29 800,00	40 700,00	39 134,07
2212	Gesetzlicher und freiwilliger Sozialaufwand	7 200,00	9 600,00	9 058,45
2213	Sonstiger Personalaufwand			
2214	Nicht finanzierungswirksamer Personalaufwand			170,11
222	**Sachaufwand**	**183 200,00**	**170 300,00**	**172 723,33**
2221	Gebrauchs- und Verbrauchsgüter, Handelswaren	3 000,00	3 000,00	3 783,37
2222	Verwaltungs- und Betriebsaufwand			

Straßen- und Wasserbau, Verkehr (Gruppe 6)

MVAG	Mittelverwendungs- und -aufbringungsgruppen (1. und 2. Ebene)	VA 2027	VA 2026	RA 2025
2223	Leasing- und Mietaufwand			
2224	Instandhaltung	2 000,00	2 000,00	855,10
2225	Sonstiger Sachaufwand	10 000,00	8 000,00	8 687,91
2226	Nicht finanzierungswirksamer Sachaufwand	168 200,00	157 300,00	159 396,95
223	**Transferaufwand**	**1 900,00**	**1 900,00**	**1 700,52**
2231	Transferaufwand an Träger des öffentlichen Rechts	1 900,00	1 900,00	1 700,52
2232	Transferaufwand an Beteiligungen			
2233	Transferaufwand an Unternehmen (mit Finanzunternehmen)			
2234	Transferaufwand an Haushalte und Organisationen ohne Erwerbscharakter			
2235	Transferaufwand an das Ausland			
2236	Investitions- und Tilgungszuschüsse zwischen Unternehmungen und Betrieben der Gebietskörperschaft und der Gebietskörperschaft			
2237	Nicht finanzierungswirksamer Transferaufwand			
224	**Finanzaufwand**	**0,00**	**0,00**	**0,00**
2241	Aufwendungen für Zinsen			
2242	Zinsen und sonstige Aufwendungen aus derivativen Finanzinstrumenten mit und ohne Grundgeschäft			
2243	Gewinnentnahmen von Unternehmungen und marktbestimmten Betrieben der Gebietskörperschaft (innerhalb der Gebietskörperscha			
2244	Sonstiger Finanzaufwand			
2245	Nicht finanzierungswirksamer Finanzaufwand			
22	**Summe Aufwendungen**	**222 100,00**	**222 500,00**	**222 786,48**
SA0	**Saldo (0) Nettoergebnis (21 - 22)**	**122 300,00**	**93 300,00**	**83 377,24**
230	**Entnahmen von Haushaltsrücklagen**	**0,00**	**0,00**	**0,00**
2301	Entnahmen von Haushaltsrücklagen			
240	**Zuweisungen an Haushaltsrücklagen**	**0,00**	**0,00**	**0,00**
2401	Zuweisungen an Haushaltsrücklagen			
SA01	**Saldo (01) Haushaltsrücklagen (230 - 240)**	**0,00**	**0,00**	**0,00**
SA00	**Saldo (00) Nettoergebnis nach Haushaltsrücklagen (Saldo 0 + Saldo 01)**	**122 300,00**	**93 300,00**	**83 377,24**

Wirtschaftsförderung (Gruppe 7)

MVAG	Mittelverwendungs- und -aufbringungsgruppen (1. und 2. Ebene)	VA 2027	VA 2026	RA 2025
211	**Erträge aus der operativen Verwaltungstätigkeit**	**12 600,00**	**11 400,00**	**46 060,47**
2111	Erträge aus eigenen Abgaben			
2112	Erträge aus Ertragsanteilen			
2113	Erträge aus Gebühren			
2114	Erträge aus Leistungen			
2115	Erträge aus Besitz und wirtschaftlicher Tätigkeit			
2116	Erträge aus Veräußerung und sonstige Erträge	12 600,00	11 400,00	46 060,47
2117	Nicht finanzierungswirksame operative Erträge			
212	**Erträge aus Transfers**	**16 100,00**	**12 900,00**	**29 868,02**
2121	Transferertrag von Trägern des öffentlichen Rechts	9 000,00	6 000,00	23 000,00
2122	Transferertrag von Beteiligungen			
2123	Transferertrag von Unternehmen (mit Finanzunternehmen)			
2124	Transferertrag von Haushalten und Organisationen ohne Erwerbscharakter			
2125	Transferertrag vom Ausland			
2126	Investitions- und Tilgungszuschüsse zwischen Unternehmungen und Betrieben der Gebietskörperschaft und der Gebietskörperschaft			
2127	Nicht finanzierungswirksamer Transferertrag	7 100,00	6 900,00	6 868,02
213	**Finanzerträge**	**0,00**	**0,00**	**0,00**
2131	Erträge aus Zinsen			
2132	Erträge aus Zinsen aus derivativen Finanzinstrumenten mit und ohne Grundgeschäft			
2133	Erträge aus Gewinnentnahmen von marktbestimmten Betrieben			
2134	Sonstige Finanzerträge			
2135	Erträge aus Dividenden/Gewinnausschüttungen			
2136	Sonstige nicht finanzierungswirksame Finanzerträge			
21	**Summe Erträge**	**28 700,00**	**24 300,00**	**75 928,49**
221	**Personalaufwand**	**0,00**	**0,00**	**0,00**
2211	Personalaufwand (Bezüge, Nebengebühren, Mehrleistungen)			
2212	Gesetzlicher und freiwilliger Sozialaufwand			
2213	Sonstiger Personalaufwand			
2214	Nicht finanzierungswirksamer Personalaufwand			
222	**Sachaufwand**	**281 100,00**	**278 200,00**	**279 760,18**
2221	Gebrauchs- und Verbrauchsgüter, Handelswaren	700,00	800,00	633,41
2222	Verwaltungs- und Betriebsaufwand	2 100,00	2 000,00	1 859,30

Wirtschaftsförderung (Gruppe 7)

MVAG	Mittelverwendungs- und -aufbringungsgruppen (1. und 2. Ebene)	VA 2027	VA 2026	RA 2025
2223	Leasing- und Mietaufwand			
2224	Instandhaltung	3 300,00	6 500,00	7 026,59
2225	Sonstiger Sachaufwand	5 700,00	7 700,00	10 113,32
2226	Nicht finanzierungswirksamer Sachaufwand	269 300,00	261 200,00	260 127,56
223	**Transferaufwand**	**17 400,00**	**17 900,00**	**16 074,36**
2231	Transferaufwand an Träger des öffentlichen Rechts			
2232	Transferaufwand an Beteiligungen			
2233	Transferaufwand an Unternehmen (mit Finanzunternehmen)	16 000,00	17 500,00	15 704,36
2234	Transferaufwand an Haushalte und Organisationen ohne Erwerbscharakter	1 400,00	400,00	370,00
2235	Transferaufwand an das Ausland			
2236	Investitions- und Tilgungszuschüsse zwischen Unternehmungen und Betrieben der Gebietskörperschaft und der Gebietskörperschaft			
2237	Nicht finanzierungswirksamer Transferaufwand			
224	**Finanzaufwand**	**0,00**	**0,00**	**0,00**
2241	Aufwendungen für Zinsen			
2242	Zinsen und sonstige Aufwendungen aus derivativen Finanzinstrumenten mit und ohne Grundgeschäft			
2243	Gewinnentnahmen von Unternehmungen und marktbestimmten Betrieben der Gebietskörperschaft (innerhalb der Gebietskörperscha			
2244	Sonstiger Finanzaufwand			
2245	Nicht finanzierungswirksamer Finanzaufwand			
22	**Summe Aufwendungen**	**298 500,00**	**296 100,00**	**295 834,54**
SA0	**Saldo (0) Nettoergebnis (21 - 22)**	**-269 800,00**	**-271 800,00**	**-219 906,05**
230	**Entnahmen von Haushaltsrücklagen**	**0,00**	**0,00**	**0,00**
2301	Entnahmen von Haushaltsrücklagen			
240	**Zuweisungen an Haushaltsrücklagen**	**0,00**	**0,00**	**0,00**
2401	Zuweisungen an Haushaltsrücklagen			
SA01	**Saldo (01) Haushaltsrücklagen (230 - 240)**	**0,00**	**0,00**	**0,00**
SA00	**Saldo (00) Nettoergebnis nach Haushaltsrücklagen (Saldo 0 + Saldo 01)**	**-269 800,00**	**-271 800,00**	**-219 906,05**

Dienstleistungen (Gruppe 8)

MVAG	Mittelverwendungs- und -aufbringungsgruppen (1. und 2. Ebene)	VA 2027	VA 2026	RA 2025
211	**Erträge aus der operativen Verwaltungstätigkeit**	**384 200,00**	**392 100,00**	**337 715,10**
2111	Erträge aus eigenen Abgaben			
2112	Erträge aus Ertragsanteilen			
2113	Erträge aus Gebühren	372 000,00	372 300,00	317 123,65
2114	Erträge aus Leistungen	4 800,00	5 100,00	3 934,79
2115	Erträge aus Besitz und wirtschaftlicher Tätigkeit	100,00	100,00	44,00
2116	Erträge aus Veräußerung und sonstige Erträge	7 300,00	11 000,00	16 612,66
2117	Nicht finanzierungswirksame operative Erträge		3 600,00	
212	**Erträge aus Transfers**	**171 700,00**	**69 500,00**	**68 607,49**
2121	Transferertrag von Trägern des öffentlichen Rechts	131 600,00	30 600,00	29 638,26
2122	Transferertrag von Beteiligungen			
2123	Transferertrag von Unternehmen (mit Finanzunternehmen)			
2124	Transferertrag von Haushalten und Organisationen ohne Erwerbscharakter			
2125	Transferertrag vom Ausland			
2126	Investitions- und Tilgungszuschüsse zwischen Unternehmungen und Betrieben der Gebietskörperschaft und der Gebietskörperschaft			
2127	Nicht finanzierungswirksamer Transferertrag	40 100,00	38 900,00	38 969,23
213	**Finanzerträge**	**0,00**	**100,00**	**36,00**
2131	Erträge aus Zinsen		100,00	36,00
2132	Erträge aus Zinsen aus derivativen Finanzinstrumenten mit und ohne Grundgeschäft			
2133	Erträge aus Gewinnentnahmen von marktbestimmten Betrieben			
2134	Sonstige Finanzerträge			
2135	Erträge aus Dividenden/Gewinnausschüttungen			
2136	Sonstige nicht finanzierungswirksame Finanzerträge			
21	**Summe Erträge**	**555 900,00**	**461 700,00**	**406 358,59**
221	**Personalaufwand**	**70 500,00**	**71 900,00**	**67 055,83**
2211	Personalaufwand (Bezüge, Nebengebühren, Mehrleistungen)	56 400,00	56 600,00	54 109,86
2212	Gesetzlicher und freiwilliger Sozialaufwand	14 100,00	13 700,00	12 690,80
2213	Sonstiger Personalaufwand		1 600,00	
2214	Nicht finanzierungswirksamer Personalaufwand			255,17
222	**Sachaufwand**	**438 900,00**	**412 900,00**	**783 599,55**
2221	Gebrauchs- und Verbrauchsgüter, Handelswaren	48 100,00	26 700,00	15 489,87
2222	Verwaltungs- und Betriebsaufwand	31 800,00	30 900,00	28 433,49

Dienstleistungen (Gruppe 8)

MVAG	Mittelverwendungs- und -aufbringungsgruppen (1. und 2. Ebene)	VA 2027	VA 2026	RA 2025
2223	Leasing- und Mietaufwand	4 700,00	4 200,00	1 400,00
2224	Instandhaltung	33 700,00	29 200,00	67 516,38
2225	Sonstiger Sachaufwand	72 700,00	70 400,00	414 504,36
2226	Nicht finanzierungswirksamer Sachaufwand	247 900,00	251 500,00	256 255,45
223	**Transferaufwand**	**111 700,00**	**109 600,00**	**94 008,78**
2231	Transferaufwand an Träger des öffentlichen Rechts	111 700,00	109 600,00	
2232	Transferaufwand an Beteiligungen			
2233	Transferaufwand an Unternehmen (mit Finanzunternehmen)			94 008,78
2234	Transferaufwand an Haushalte und Organisationen ohne Erwerbscharakter			
2235	Transferaufwand an das Ausland			
2236	Investitions- und Tilgungszuschüsse zwischen Unternehmungen und Betrieben der Gebietskörperschaft und der Gebietskörperschaft			
2237	Nicht finanzierungswirksamer Transferaufwand			
224	**Finanzaufwand**	**63 000,00**	**58 500,00**	**70 558,66**
2241	Aufwendungen für Zinsen	63 000,00	58 500,00	70 558,66
2242	Zinsen und sonstige Aufwendungen aus derivativen Finanzinstrumenten mit und ohne Grundgeschäft			
2243	Gewinnentnahmen von Unternehmungen und marktbestimmten Betrieben der Gebietskörperschaft (innerhalb der Gebietskörperscha			
2244	Sonstiger Finanzaufwand			
2245	Nicht finanzierungswirksamer Finanzaufwand			
22	**Summe Aufwendungen**	**684 100,00**	**652 900,00**	**1 015 222,82**
SA0	**Saldo (0) Nettoergebnis (21 - 22)**	**-128 200,00**	**-191 200,00**	**-608 864,23**
230	**Entnahmen von Haushaltsrücklagen**	**0,00**	**0,00**	**0,00**
2301	Entnahmen von Haushaltsrücklagen			
240	**Zuweisungen an Haushaltsrücklagen**	**0,00**	**0,00**	**0,00**
2401	Zuweisungen an Haushaltsrücklagen			
SA01	**Saldo (01) Haushaltsrücklagen (230 - 240)**	**0,00**	**0,00**	**0,00**
SA00	**Saldo (00) Nettoergebnis nach Haushaltsrücklagen (Saldo 0 + Saldo 01)**	**-128 200,00**	**-191 200,00**	**-608 864,23**

Finanzwirtschaft (Gruppe 9)

MVAG	Mittelverwendungs- und -aufbringungsgruppen (1. und 2. Ebene)	VA 2027	VA 2026	RA 2025
211	**Erträge aus der operativen Verwaltungstätigkeit**	**3 097 600,00**	**2 952 400,00**	**2 853 664,45**
2111	Erträge aus eigenen Abgaben	498 000,00	466 800,00	468 321,72
2112	Erträge aus Ertragsanteilen	2 599 000,00	2 485 000,00	2 384 905,23
2113	Erträge aus Gebühren			
2114	Erträge aus Leistungen			
2115	Erträge aus Besitz und wirtschaftlicher Tätigkeit			
2116	Erträge aus Veräußerung und sonstige Erträge	200,00	200,00	437,50
2117	Nicht finanzierungswirksame operative Erträge	400,00	400,00	
212	**Erträge aus Transfers**	**423 500,00**	**396 500,00**	**451 666,41**
2121	Transferertrag von Trägern des öffentlichen Rechts	398 500,00	396 500,00	451 666,41
2122	Transferertrag von Beteiligungen	25 000,00		
2123	Transferertrag von Unternehmen (mit Finanzunternehmen)			
2124	Transferertrag von Haushalten und Organisationen ohne Erwerbscharakter			
2125	Transferertrag vom Ausland			
2126	Investitions- und Tilgungszuschüsse zwischen Unternehmungen und Betrieben der Gebietskörperschaft und der Gebietskörperschaft			
2127	Nicht finanzierungswirksamer Transferertrag			
213	**Finanzerträge**	**300,00**	**100,00**	**393,45**
2131	Erträge aus Zinsen	300,00	100,00	393,45
2132	Erträge aus Zinsen aus derivativen Finanzinstrumenten mit und ohne Grundgeschäft			
2133	Erträge aus Gewinnentnahmen von marktbestimmten Betrieben			
2134	Sonstige Finanzerträge			
2135	Erträge aus Dividenden/Gewinnausschüttungen			
2136	Sonstige nicht finanzierungswirksame Finanzerträge			
21	**Summe Erträge**	**3 521 400,00**	**3 349 000,00**	**3 305 724,31**
221	**Personalaufwand**	**0,00**	**0,00**	**0,00**
2211	Personalaufwand (Bezüge, Nebengebühren, Mehrleistungen)			
2212	Gesetzlicher und freiwilliger Sozialaufwand			
2213	Sonstiger Personalaufwand			
2214	Nicht finanzierungswirksamer Personalaufwand			
222	**Sachaufwand**	**72 700,00**	**436 100,00**	**100 170,47**
2221	Gebrauchs- und Verbrauchsgüter, Handelswaren			
2222	Verwaltungs- und Betriebsaufwand			

Finanzwirtschaft (Gruppe 9)

MVAG	Mittelverwendungs- und -aufbringungsgruppen (1. und 2. Ebene)	VA 2027	VA 2026	RA 2025
2223	Leasing- und Mietaufwand			
2224	Instandhaltung			
2225	Sonstiger Sachaufwand	72 700,00	436 100,00	100 170,47
2226	Nicht finanzierungswirksamer Sachaufwand			
223	**Transferaufwand**	**8 100,00**	**7 800,00**	**7 038,55**
2231	Transferaufwand an Träger des öffentlichen Rechts	8 100,00	7 800,00	7 038,55
2232	Transferaufwand an Beteiligungen			
2233	Transferaufwand an Unternehmen (mit Finanzunternehmen)			
2234	Transferaufwand an Haushalte und Organisationen ohne Erwerbscharakter			
2235	Transferaufwand an das Ausland			
2236	Investitions- und Tilgungszuschüsse zwischen Unternehmungen und Betrieben der Gebietskörperschaft und der Gebietskörperschaft			
2237	Nicht finanzierungswirksamer Transferaufwand			
224	**Finanzaufwand**	**2 700,00**	**2 700,00**	**2 704,04**
2241	Aufwendungen für Zinsen	200,00	200,00	
2242	Zinsen und sonstige Aufwendungen aus derivativen Finanzinstrumenten mit und ohne Grundgeschäft			
2243	Gewinnentnahmen von Unternehmungen und marktbestimmten Betrieben der Gebietskörperschaft (innerhalb der Gebietskörperscha			
2244	Sonstiger Finanzaufwand	2 500,00	2 500,00	2 704,04
2245	Nicht finanzierungswirksamer Finanzaufwand			
22	**Summe Aufwendungen**	**83 500,00**	**446 600,00**	**109 913,06**
SA0	**Saldo (0) Nettoergebnis (21 - 22)**	**3 437 900,00**	**2 902 400,00**	**3 195 811,25**
230	**Entnahmen von Haushaltsrücklagen**	**52 600,00**	**0,00**	**0,00**
2301	Entnahmen von Haushaltsrücklagen	52 600,00		
240	**Zuweisungen an Haushaltsrücklagen**	**0,00**	**0,00**	**121 621,76**
2401	Zuweisungen an Haushaltsrücklagen			121 621,76
SA01	**Saldo (01) Haushaltsrücklagen (230 - 240)**	**52 600,00**	**0,00**	**-121 621,76**
SA00	**Saldo (00) Nettoergebnis nach Haushaltsrücklagen (Saldo 0 + Saldo 01)**	**3 490 500,00**	**2 902 400,00**	**3 074 189,49**

Finanzierungshaushalt Bereichsbudget 1. und 2. Ebene (Anlage 1b)

Vertretungskörper und allgemeine Verwaltung (Gruppe 0)

MVAG	Mittelverwendungs- und aufbringungsgruppen (1. und 2. Ebene)	VA 2027	VA 2026	RA 2025
311	**Einzahlungen aus operativer Verwaltungstätigkeit**	**24 800,00**	**61 600,00**	**28 979,13**
3111	Einzahlungen aus eigenen Abgaben			
3112	Einzahlungen aus Ertragsanteilen			
3113	Einzahlungen aus Gebühren			
3114	Einzahlungen aus Leistungen	9 900,00	12 400,00	9 471,10
3115	Einzahlungen aus Besitz und wirtschaftlicher Tätigkeit			
3116	Einzahlungen aus Veräußerung von geringwertigen Wirtschaftsgütern (GWG) und sonstige Einzahlungen	14 900,00	49 200,00	19 508,03
312	**Einzahlungen aus Transfers**	**800,00**	**2 500,00**	**1 685,13**
3121	Transferzahlungen von Trägern des öffentlichen Rechts	800,00	2 500,00	1 685,13
3122	Transferzahlungen von Beteiligungen			
3123	Transferzahlungen von Unternehmen (inkl. Finanzunternehmen)			
3124	Transferzahlungen von Haushalten und Organisationen ohne Erwerbscharakter			
3125	Transferzahlungen vom Ausland			
3126	Investitions- und Tilgungszuschüsse zwischen Unternehmungen und Betrieben der Gebietskörperschaft und der Gebietskörperschaft			
313	**Einzahlungen aus Finanzerträgen**	**0,00**	**0,00**	**0,00**
3131	Einzahlungen aus Zinserträgen			
3132	Einzahlungen aus Zinsen aus derivativen Finanzinstrumenten mit und ohne Grundgeschäft			
3133	Einzahlungen aus Gewinnentnahmen von marktbestimmten Betrieben			
3134	Sonstige Einzahlungen aus Finanzerträgen			
3135	Einzahlungen aus Dividenden/Gewinnausschüttungen			
31	**Summe Einzahlungen operative Gebarung**	**25 600,00**	**64 100,00**	**30 664,26**
321	**Auszahlungen aus Personalaufwand**	**271 800,00**	**260 600,00**	**258 298,86**
3211	Auszahlungen für Personalaufwand (Bezüge, Nebengebühren, und Mehrleistungsvergütungen)	208 000,00	197 500,00	199 824,95
3212	Auszahlungen für gesetzliche und freiwillige Sozialaufwendungen	63 800,00	63 100,00	58 473,91
3213	Auszahlungen aus sonstigem Personalaufwand			
322	**Auszahlungen aus Sachaufwand**	**343 300,00**	**336 500,00**	**332 321,02**
3221	Auszahlungen für Gebrauchs- und Verbrauchsgüter, Handelswaren	11 200,00	12 000,00	10 383,49
3222	Auszahlungen für Verwaltungs- und Betriebsaufwand	25 900,00	25 600,00	21 791,64
3223	Auszahlungen für Leasing- und Mietaufwand	11 200,00	10 500,00	9 391,98
3224	Auszahlungen für Instandhaltung	9 500,00	9 500,00	2 812,80
3225	Sonstige Auszahlungen aus Sachaufwand	285 500,00	278 900,00	287 941,11
3226	Auszahlungen aus der Inanspruchnahme von Haftungen			
323	**Auszahlungen aus Transfers**	**33 600,00**	**32 700,00**	**32 375,20**
3231	Transferzahlungen an Träger des öffentlichen Rechts			

Vertretungskörper und allgemeine Verwaltung (Gruppe 0)

MVAG	Mittelverwendungs- und aufbringungsgruppen (1. und 2. Ebene)	VA 2027	VA 2026	RA 2025
3232	Transferzahlungen an Beteiligungen			
3233	Transferzahlungen an Unternehmen (inkl. Finanzunternehmen)			
3234	Transferzahlungen an Haushalte und Organisationen ohne Erwerbscharakter	33 600,00	32 700,00	32 375,20
3235	Transferzahlungen an das Ausland			
3236	Investitions- und Tilgungszuschüsse zwischen Unternehmungen und Betrieben der Gebietskörperschaft und der Gebietskörperschaft			
324	**Auszahlungen aus Finanzaufwand**	**1 400,00**	**1 500,00**	**1 979,05**
3241	Auszahlungen für Zinsen	1 400,00	1 500,00	1 979,05
3242	Auszahlungen für Zinsen aus derivativen Finanzinstrumenten mit und ohne Grundgeschäft			
3243	Auszahlungen aus Gewinnentnahmen von marktbestimmten Betrieben			
3244	Sonstige Auszahlungen aus Finanzaufwendungen			
32	**Summe Auszahlungen operative Gebarung**	**650 100,00**	**631 300,00**	**624 974,13**
SA1	**Saldo (1) Geldfluss aus der operativen Gebarung (31 – 32)**	**-624 500,00**	**-567 200,00**	**-594 309,87**
331	**Einzahlungen aus der Investitionstätigkeit**	**0,00**	**0,00**	**0,00**
3311	Einzahlungen aus der Veräußerung von immateriellem Vermögen			
3312	Einzahlungen aus der Veräußerung von Grundstücken und Grundstückeinrichtungen			
3313	Einzahlungen aus der Veräußerung von Gebäuden und Bauten			
3314	Einzahlungen aus der Veräußerung von technischen Anlagen, Fahrzeugen und Maschinen			
3315	Einzahlungen aus der Veräußerung von Amts-, Betriebs- und Geschäftsausstattung			
3316	Einzahlungen aus der Veräußerung von Kulturgütern			
3317	Einzahlungen aus der Veräußerung von Beteiligungen			
3318	Einzahlungen aus der Veräußerung von kofinanzierten Schutzbauten			
332	**Einzahlungen aus der Rückzahlung von Darlehen sowie gewährten Vorschüssen**	**1 300,00**	**800,00**	**0,00**
3321	Einzahlungen aus Darlehen an Träger des öffentlichen Rechts			
3322	Einzahlungen aus Darlehen an Beteiligungen			
3323	Einzahlungen aus Darlehen an Unternehmen und Haushalte			
3325	Einzahlungen aus Vorschüssen und Anzahlungen	1 300,00	800,00	
333	**Einzahlungen aus Kapitaltransfers**	**0,00**	**0,00**	**0,00**
3331	Kapitaltransferzahlungen von Trägern des öffentlichen Rechts			
3332	Kapitaltransferzahlungen von Beteiligungen			
3333	Kapitaltransferzahlungen von Unternehmen			
3334	Kapitaltransferzahlungen von Haushalten und Organisationen ohne Erwerbscharakter			
3335	Kapitaltransferzahlungen vom Ausland			
33	**Summe Einzahlungen investive Gebarung**	**1 300,00**	**800,00**	**0,00**

Vertretungskörper und allgemeine Verwaltung (Gruppe 0)

MVAG	Mittelverwendungs- und aufbringungsgruppen (1. und 2. Ebene)	VA 2027	VA 2026	RA 2025
341	**Auszahlungen aus der Investitionstätigkeit**	**19 000,00**	**48 700,00**	**14 863,28**
3411	Auszahlungen für den Erwerb von immateriellem Vermögen	15 000,00	32 000,00	14 863,28
3412	Auszahlungen für den Erwerb von Grundstücken und Grundstückseinrichtungen			
3413	Auszahlungen für den Erwerb von Gebäuden und Bauten	1 000,00	2 700,00	
3414	Auszahlungen für den Erwerb von technischen Anlagen, Fahrzeugen und Maschinen	3 000,00	14 000,00	
3415	Auszahlungen für den Erwerb von Amts-, Betriebs- und Geschäftsausstattung			
3416	Auszahlungen für den Erwerb von Kulturgütern			
3417	Auszahlungen für den Erwerb von Beteiligungen			
3418	Auszahlungen für den Erwerb von kofinanzierten Schutzbauten			
342	**Auszahlungen aus der Gewährung von Darlehen sowie gewährten Vorschüssen**	**0,00**	**4 000,00**	**0,00**
3421	Auszahlungen von Darlehen an Träger des öffentlichen Rechts			
3422	Auszahlungen von Darlehen an Beteiligungen			
3423	Auszahlungen von Darlehen an Unternehmen und Haushalte			
3425	Auszahlungen von Vorschüssen und Anzahlungen		4 000,00	
343	**Auszahlungen aus Kapitaltransfers**	**0,00**	**0,00**	**0,00**
3431	Kapitaltransferzahlungen an Träger des öffentlichen Rechts			
3432	Kapitaltransferzahlungen an Beteiligungen			
3433	Kapitaltransferzahlungen an Unternehmen (Finanzunternehmen)			
3434	Kapitaltransferzahlungen an Haushalte und Organisationen ohne Erwerbscharakter			
3435	Kapitaltransferzahlungen an das Ausland			
34	**Summe Auszahlungen investive Gebarung**	**19 000,00**	**52 700,00**	**14 863,28**
SA2	**Saldo (2) Geldfluss aus der investiven Gebarung (33 – 34)**	**-17 700,00**	**-51 900,00**	**-14 863,28**
SA3	**Saldo (3) Nettofinanzierungssaldo (Saldo 1 + Saldo 2)**	**-642 200,00**	**-619 100,00**	**-609 173,15**
351	**Einzahlungen aus der Aufnahme von Finanzschulden**	**0,00**	**0,00**	**0,00**
3511	Einzahlungen aus empfangenen Darlehen von öffentlichen Körperschaften und Rechtsträgern			
3512	Einzahlungen aus empfangenen Darlehen von Beteiligungen			
3513	Einzahlungen aus empfangenen Darlehen von Unternehmen und privaten Haushalten			
3514	Einzahlungen aus Finanzschulden (Finanzunternehmen)			
3515	Einzahlungen aus Aufnahmen von Leasingverbindlichkeiten			
353	**Einzahlungen infolge eines Kapitaltausches bei derivativen Finanzinstrumenten mit Grundgeschäft**	**0,00**	**0,00**	**0,00**
3530	Einzahlungen infolge eines Kapitaltausches bei derivativen Finanzinstrumenten mit Grundgeschäft			
355	**Einzahlungen aus dem Abgang von Finanzinstrumenten**	**0,00**	**0,00**	**0,00**

Vertretungskörper und allgemeine Verwaltung (Gruppe 0)

MVAG	Mittelverwendungs- und aufbringungsgruppen (1. und 2. Ebene)	VA 2027	VA 2026	RA 2025
3550	Einzahlungen aus dem Abgang von Finanzinstrumenten			
35	**Summe Einzahlungen aus der Finanzierungstätigkeit**	**0,00**	**0,00**	**0,00**
361	**Auszahlungen aus der Tilgung von Finanzschulden**	**10 000,00**	**10 000,00**	**10 000,00**
3611	Auszahlungen aus empfangenen Darlehen von öffentlichen Körperschaften und Rechtsträgern			
3612	Auszahlungen aus empfangenen Darlehen von Beteiligungen			
3613	Auszahlungen aus empfangenen Darlehen von Unternehmen und privaten Haushalten			
3614	Auszahlungen aus Finanzschulden	10 000,00	10 000,00	10 000,00
3615	Auszahlungen aus Rückzahlungen von Leasingverbindlichkeiten			
363	**Auszahlungen infolge eines Kapitaltausches bei derivativen Finanzinstrumenten mit Grundgeschäft**	**0,00**	**0,00**	**0,00**
3630	Auszahlungen infolge eines Kapitaltausches bei derivativen Finanzinstrumenten mit Grundgeschäft			
365	**Auszahlungen für den Erwerb von Finanzinstrumenten**	**0,00**	**0,00**	**0,00**
3650	Auszahlungen für den Erwerb von Finanzinstrumenten			
36	**Summe Auszahlungen aus der Finanzierungstätigkeit**	**10 000,00**	**10 000,00**	**10 000,00**
SA4	**Saldo (4) Geldfluss aus der Finanzierungstätigkeit (35 – 36)**	**-10 000,00**	**-10 000,00**	**-10 000,00**
SA5	**Saldo (5) Geldfluss aus der voranschlagswirksamen Gebarung (Saldo 3 + Saldo 4)**	**-652 200,00**	**-629 100,00**	**-619 173,15**

Öffentliche Ordnung und Sicherheit (Gruppe 1)

MVAG	Mittelverwendungs- und aufbringungsgruppen (1. und 2. Ebene)	VA 2027	VA 2026	RA 2025
311	**Einzahlungen aus operativer Verwaltungstätigkeit**	**3 400,00**	**2 200,00**	**3 378,00**
3111	Einzahlungen aus eigenen Abgaben			
3112	Einzahlungen aus Ertragsanteilen			
3113	Einzahlungen aus Gebühren			
3114	Einzahlungen aus Leistungen	3 300,00	2 100,00	3 360,00
3115	Einzahlungen aus Besitz und wirtschaftlicher Tätigkeit			
3116	Einzahlungen aus Veräußerung von geringwertigen Wirtschaftsgütern (GWG) und sonstige Einzahlungen	100,00	100,00	18,00
312	**Einzahlungen aus Transfers**	**0,00**	**40 000,00**	**50 000,00**
3121	Transferzahlungen von Trägern des öffentlichen Rechts		40 000,00	50 000,00
3122	Transferzahlungen von Beteiligungen			
3123	Transferzahlungen von Unternehmen (inkl. Finanzunternehmen)			
3124	Transferzahlungen von Haushalten und Organisationen ohne Erwerbscharakter			
3125	Transferzahlungen vom Ausland			
3126	Investitions- und Tilgungszuschüsse zwischen Unternehmungen und Betrieben der Gebietskörperschaft und der Gebietskörperschaft			
313	**Einzahlungen aus Finanzerträgen**	**0,00**	**0,00**	**0,00**
3131	Einzahlungen aus Zinserträgen			
3132	Einzahlungen aus Zinsen aus derivativen Finanzinstrumenten mit und ohne Grundgeschäft			
3133	Einzahlungen aus Gewinnentnahmen von marktbestimmten Betrieben			
3134	Sonstige Einzahlungen aus Finanzerträgen			
3135	Einzahlungen aus Dividenden/Gewinnausschüttungen			
31	**Summe Einzahlungen operative Gebarung**	**3 400,00**	**42 200,00**	**53 378,00**
321	**Auszahlungen aus Personalaufwand**	**0,00**	**0,00**	**0,00**
3211	Auszahlungen für Personalaufwand (Bezüge, Nebengebühren, und Mehrleistungsvergütungen)			
3212	Auszahlungen für gesetzliche und freiwillige Sozialaufwendungen			
3213	Auszahlungen aus sonstigem Personalaufwand			
322	**Auszahlungen aus Sachaufwand**	**13 500,00**	**15 500,00**	**13 043,79**
3221	Auszahlungen für Gebrauchs- und Verbrauchsgüter, Handelswaren	400,00	400,00	181,50
3222	Auszahlungen für Verwaltungs- und Betriebsaufwand	8 500,00	7 200,00	8 839,03
3223	Auszahlungen für Leasing- und Mietaufwand			
3224	Auszahlungen für Instandhaltung	1 000,00	4 100,00	758,23
3225	Sonstige Auszahlungen aus Sachaufwand	3 600,00	3 800,00	3 265,03
3226	Auszahlungen aus der Inanspruchnahme von Haftungen			
323	**Auszahlungen aus Transfers**	**18 400,00**	**18 400,00**	**17 880,94**
3231	Transferzahlungen an Träger des öffentlichen Rechts	2 400,00	2 400,00	2 360,94

Öffentliche Ordnung und Sicherheit (Gruppe 1)

MVAG	Mittelverwendungs- und aufbringungsgruppen (1. und 2. Ebene)	VA 2027	VA 2026	RA 2025
3232	Transferzahlungen an Beteiligungen			
3233	Transferzahlungen an Unternehmen (inkl. Finanzunternehmen)			
3234	Transferzahlungen an Haushalte und Organisationen ohne Erwerbscharakter	16 000,00	16 000,00	15 520,00
3235	Transferzahlungen an das Ausland			
3236	Investitions- und Tilgungszuschüsse zwischen Unternehmungen und Betrieben der Gebietskörperschaft und der Gebietskörperschaft			
324	**Auszahlungen aus Finanzaufwand**	**500,00**	**700,00**	**1 001,30**
3241	Auszahlungen für Zinsen	500,00	700,00	1 001,30
3242	Auszahlungen für Zinsen aus derivativen Finanzinstrumenten mit und ohne Grundgeschäft			
3243	Auszahlungen aus Gewinnentnahmen von marktbestimmten Betrieben			
3244	Sonstige Auszahlungen aus Finanzaufwendungen			
32	**Summe Auszahlungen operative Gebarung**	**32 400,00**	**34 600,00**	**31 926,03**
SA1	**Saldo (1) Geldfluss aus der operativen Gebarung (31 – 32)**	**-29 000,00**	**7 600,00**	**21 451,97**
331	**Einzahlungen aus der Investitionstätigkeit**	**0,00**	**0,00**	**0,00**
3311	Einzahlungen aus der Veräußerung von immateriellem Vermögen			
3312	Einzahlungen aus der Veräußerung von Grundstücken und Grundstückeinrichtungen			
3313	Einzahlungen aus der Veräußerung von Gebäuden und Bauten			
3314	Einzahlungen aus der Veräußerung von technischen Anlagen, Fahrzeugen und Maschinen			
3315	Einzahlungen aus der Veräußerung von Amts-, Betriebs- und Geschäftsausstattung			
3316	Einzahlungen aus der Veräußerung von Kulturgütern			
3317	Einzahlungen aus der Veräußerung von Beteiligungen			
3318	Einzahlungen aus der Veräußerung von kofinanzierten Schutzbauten			
332	**Einzahlungen aus der Rückzahlung von Darlehen sowie gewährten Vorschüssen**	**0,00**	**0,00**	**0,00**
3321	Einzahlungen aus Darlehen an Träger des öffentlichen Rechts			
3322	Einzahlungen aus Darlehen an Beteiligungen			
3323	Einzahlungen aus Darlehen an Unternehmen und Haushalte			
3325	Einzahlungen aus Vorschüssen und Anzahlungen			
333	**Einzahlungen aus Kapitaltransfers**	**0,00**	**20 000,00**	**0,00**
3331	Kapitaltransferzahlungen von Trägern des öffentlichen Rechts		20 000,00	
3332	Kapitaltransferzahlungen von Beteiligungen			
3333	Kapitaltransferzahlungen von Unternehmen			
3334	Kapitaltransferzahlungen von Haushalten und Organisationen ohne Erwerbscharakter			
3335	Kapitaltransferzahlungen vom Ausland			
33	**Summe Einzahlungen investive Gebarung**	**0,00**	**20 000,00**	**0,00**

Öffentliche Ordnung und Sicherheit (Gruppe 1)

MVAG	Mittelverwendungs- und aufbringungsgruppen (1. und 2. Ebene)	VA 2027	VA 2026	RA 2025
341	**Auszahlungen aus der Investitionstätigkeit**	**0,00**	**134 200,00**	**161 377,39**
3411	Auszahlungen für den Erwerb von immateriellem Vermögen			
3412	Auszahlungen für den Erwerb von Grundstücken und Grundstückseinrichtungen			1 500,00
3413	Auszahlungen für den Erwerb von Gebäuden und Bauten		20 000,00	105 678,64
3414	Auszahlungen für den Erwerb von technischen Anlagen, Fahrzeugen und Maschinen		54 200,00	54 198,75
3415	Auszahlungen für den Erwerb von Amts-, Betriebs- und Geschäftsausstattung		60 000,00	
3416	Auszahlungen für den Erwerb von Kulturgütern			
3417	Auszahlungen für den Erwerb von Beteiligungen			
3418	Auszahlungen für den Erwerb von kofinanzierten Schutzbauten			
342	**Auszahlungen aus der Gewährung von Darlehen sowie gewährten Vorschüssen**	**0,00**	**0,00**	**0,00**
3421	Auszahlungen von Darlehen an Träger des öffentlichen Rechts			
3422	Auszahlungen von Darlehen an Beteiligungen			
3423	Auszahlungen von Darlehen an Unternehmen und Haushalte			
3425	Auszahlungen von Vorschüssen und Anzahlungen			
343	**Auszahlungen aus Kapitaltransfers**	**0,00**	**0,00**	**0,00**
3431	Kapitaltransferzahlungen an Träger des öffentlichen Rechts			
3432	Kapitaltransferzahlungen an Beteiligungen			
3433	Kapitaltransferzahlungen an Unternehmen (Finanzunternehmen)			
3434	Kapitaltransferzahlungen an Haushalte und Organisationen ohne Erwerbscharakter			
3435	Kapitaltransferzahlungen an das Ausland			
34	**Summe Auszahlungen investive Gebarung**	**0,00**	**134 200,00**	**161 377,39**
SA2	**Saldo (2) Geldfluss aus der investiven Gebarung (33 – 34)**	**0,00**	**-114 200,00**	**-161 377,39**
SA3	**Saldo (3) Nettofinanzierungssaldo (Saldo 1 + Saldo 2)**	**-29 000,00**	**-106 600,00**	**-139 925,42**
351	**Einzahlungen aus der Aufnahme von Finanzschulden**	**0,00**	**0,00**	**0,00**
3511	Einzahlungen aus empfangenen Darlehen von öffentlichen Körperschaften und Rechtsträgern			
3512	Einzahlungen aus empfangenen Darlehen von Beteiligungen			
3513	Einzahlungen aus empfangenen Darlehen von Unternehmen und privaten Haushalten			
3514	Einzahlungen aus Finanzschulden (Finanzunternehmen)			
3515	Einzahlungen aus Aufnahmen von Leasingverbindlichkeiten			
353	**Einzahlungen infolge eines Kapitaltausches bei derivativen Finanzinstrumenten mit Grundgeschäft**	**0,00**	**0,00**	**0,00**
3530	Einzahlungen infolge eines Kapitaltausches bei derivativen Finanzinstrumenten mit Grundgeschäft			
355	**Einzahlungen aus dem Abgang von Finanzinstrumenten**	**0,00**	**0,00**	**0,00**

Öffentliche Ordnung und Sicherheit (Gruppe 1)

MVAG	Mittelverwendungs- und aufbringungsgruppen (1. und 2. Ebene)	VA 2027	VA 2026	RA 2025
3550	Einzahlungen aus dem Abgang von Finanzinstrumenten			
35	**Summe Einzahlungen aus der Finanzierungstätigkeit**	**0,00**	**0,00**	**0,00**
361	**Auszahlungen aus der Tilgung von Finanzschulden**	**7 200,00**	**7 200,00**	**7 200,00**
3611	Auszahlungen aus empfangenen Darlehen von öffentlichen Körperschaften und Rechtsträgern			
3612	Auszahlungen aus empfangenen Darlehen von Beteiligungen			
3613	Auszahlungen aus empfangenen Darlehen von Unternehmen und privaten Haushalten			
3614	Auszahlungen aus Finanzschulden	7 200,00	7 200,00	7 200,00
3615	Auszahlungen aus Rückzahlungen von Leasingverbindlichkeiten			
363	**Auszahlungen infolge eines Kapitaltausches bei derivativen Finanzinstrumenten mit Grundgeschäft**	**0,00**	**0,00**	**0,00**
3630	Auszahlungen infolge eines Kapitaltausches bei derivativen Finanzinstrumenten mit Grundgeschäft			
365	**Auszahlungen für den Erwerb von Finanzinstrumenten**	**0,00**	**0,00**	**0,00**
3650	Auszahlungen für den Erwerb von Finanzinstrumenten			
36	**Summe Auszahlungen aus der Finanzierungstätigkeit**	**7 200,00**	**7 200,00**	**7 200,00**
SA4	**Saldo (4) Geldfluss aus der Finanzierungstätigkeit (35 – 36)**	**-7 200,00**	**-7 200,00**	**-7 200,00**
SA5	**Saldo (5) Geldfluss aus der voranschlagswirksamen Gebarung (Saldo 3 + Saldo 4)**	**-36 200,00**	**-113 800,00**	**-147 125,42**

Unterricht, Erziehung, Sport und Wissenschaft (Gruppe 2)

MVAG	Mittelverwendungs- und aufbringungsgruppen (1. und 2. Ebene)	VA 2027	VA 2026	RA 2025
311	**Einzahlungen aus operativer Verwaltungstätigkeit**	**103 000,00**	**101 400,00**	**125 683,64**
3111	Einzahlungen aus eigenen Abgaben			
3112	Einzahlungen aus Ertragsanteilen			
3113	Einzahlungen aus Gebühren			
3114	Einzahlungen aus Leistungen	58 800,00	50 100,00	52 477,76
3115	Einzahlungen aus Besitz und wirtschaftlicher Tätigkeit			
3116	Einzahlungen aus Veräußerung von geringwertigen Wirtschaftsgütern (GWG) und sonstige Einzahlungen	44 200,00	51 300,00	73 205,88
312	**Einzahlungen aus Transfers**	**243 600,00**	**225 300,00**	**167 358,58**
3121	Transferzahlungen von Trägern des öffentlichen Rechts	243 600,00	225 300,00	167 358,58
3122	Transferzahlungen von Beteiligungen			
3123	Transferzahlungen von Unternehmen (inkl. Finanzunternehmen)			
3124	Transferzahlungen von Haushalten und Organisationen ohne Erwerbscharakter			
3125	Transferzahlungen vom Ausland			
3126	Investitions- und Tilgungszuschüsse zwischen Unternehmungen und Betrieben der Gebietskörperschaft und der Gebietskörperschaft			
313	**Einzahlungen aus Finanzerträgen**	**0,00**	**0,00**	**0,00**
3131	Einzahlungen aus Zinserträgen			
3132	Einzahlungen aus Zinsen aus derivativen Finanzinstrumenten mit und ohne Grundgeschäft			
3133	Einzahlungen aus Gewinnentnahmen von marktbestimmten Betrieben			
3134	Sonstige Einzahlungen aus Finanzerträgen			
3135	Einzahlungen aus Dividenden/Gewinnausschüttungen			
31	**Summe Einzahlungen operative Gebarung**	**346 600,00**	**326 700,00**	**293 042,22**
321	**Auszahlungen aus Personalaufwand**	**543 100,00**	**497 000,00**	**446 023,37**
3211	Auszahlungen für Personalaufwand (Bezüge, Nebengebühren, und Mehrleistungsvergütungen)	436 400,00	398 800,00	358 133,47
3212	Auszahlungen für gesetzliche und freiwillige Sozialaufwendungen	106 700,00	98 200,00	87 889,90
3213	Auszahlungen aus sonstigem Personalaufwand			
322	**Auszahlungen aus Sachaufwand**	**297 900,00**	**268 700,00**	**322 409,14**
3221	Auszahlungen für Gebrauchs- und Verbrauchsgüter, Handelswaren	46 000,00	42 200,00	43 901,26
3222	Auszahlungen für Verwaltungs- und Betriebsaufwand	123 700,00	104 600,00	108 504,80
3223	Auszahlungen für Leasing- und Mietaufwand	57 000,00	54 500,00	83 403,96
3224	Auszahlungen für Instandhaltung	25 800,00	29 300,00	56 344,86
3225	Sonstige Auszahlungen aus Sachaufwand	45 400,00	38 100,00	30 254,26
3226	Auszahlungen aus der Inanspruchnahme von Haftungen			
323	**Auszahlungen aus Transfers**	**227 500,00**	**204 800,00**	**192 382,47**
3231	Transferzahlungen an Träger des öffentlichen Rechts	223 600,00	200 900,00	188 513,50

Unterricht, Erziehung, Sport und Wissenschaft (Gruppe 2)

MVAG	Mittelverwendungs- und aufbringungsgruppen (1. und 2. Ebene)	VA 2027	VA 2026	RA 2025
3232	Transferzahlungen an Beteiligungen			
3233	Transferzahlungen an Unternehmen (inkl. Finanzunternehmen)			
3234	Transferzahlungen an Haushalte und Organisationen ohne Erwerbscharakter	3 900,00	3 900,00	3 868,97
3235	Transferzahlungen an das Ausland			
3236	Investitions- und Tilgungszuschüsse zwischen Unternehmungen und Betrieben der Gebietskörperschaft und der Gebietskörperschaft			
324	**Auszahlungen aus Finanzaufwand**	**65 800,00**	**65 000,00**	**36 336,66**
3241	Auszahlungen für Zinsen	65 800,00	65 000,00	36 336,66
3242	Auszahlungen für Zinsen aus derivativen Finanzinstrumenten mit und ohne Grundgeschäft			
3243	Auszahlungen aus Gewinnentnahmen von marktbestimmten Betrieben			
3244	Sonstige Auszahlungen aus Finanzaufwendungen			
32	**Summe Auszahlungen operative Gebarung**	**1 134 300,00**	**1 035 500,00**	**997 151,64**
SA1	**Saldo (1) Geldfluss aus der operativen Gebarung (31 – 32)**	**-787 700,00**	**-708 800,00**	**-704 109,42**
331	**Einzahlungen aus der Investitionstätigkeit**	**0,00**	**0,00**	**0,00**
3311	Einzahlungen aus der Veräußerung von immateriellem Vermögen			
3312	Einzahlungen aus der Veräußerung von Grundstücken und Grundstückeinrichtungen			
3313	Einzahlungen aus der Veräußerung von Gebäuden und Bauten			
3314	Einzahlungen aus der Veräußerung von technischen Anlagen, Fahrzeugen und Maschinen			
3315	Einzahlungen aus der Veräußerung von Amts-, Betriebs- und Geschäftsausstattung			
3316	Einzahlungen aus der Veräußerung von Kulturgütern			
3317	Einzahlungen aus der Veräußerung von Beteiligungen			
3318	Einzahlungen aus der Veräußerung von kofinanzierten Schutzbauten			
332	**Einzahlungen aus der Rückzahlung von Darlehen sowie gewährten Vorschüssen**	**0,00**	**0,00**	**0,00**
3321	Einzahlungen aus Darlehen an Träger des öffentlichen Rechts			
3322	Einzahlungen aus Darlehen an Beteiligungen			
3323	Einzahlungen aus Darlehen an Unternehmen und Haushalte			
3325	Einzahlungen aus Vorschüssen und Anzahlungen			
333	**Einzahlungen aus Kapitaltransfers**	**121 400,00**	**129 700,00**	**39 685,12**
3331	Kapitaltransferzahlungen von Trägern des öffentlichen Rechts	121 400,00	129 700,00	39 685,12
3332	Kapitaltransferzahlungen von Beteiligungen			
3333	Kapitaltransferzahlungen von Unternehmen			
3334	Kapitaltransferzahlungen von Haushalten und Organisationen ohne Erwerbscharakter			
3335	Kapitaltransferzahlungen vom Ausland			
33	**Summe Einzahlungen investive Gebarung**	**121 400,00**	**129 700,00**	**39 685,12**

Unterricht, Erziehung, Sport und Wissenschaft (Gruppe 2)

MVAG	Mittelverwendungs- und aufbringungsgruppen (1. und 2. Ebene)	VA 2027	VA 2026	RA 2025
341	**Auszahlungen aus der Investitionstätigkeit**	**342 000,00**	**632 000,00**	**1 502 719,77**
3411	Auszahlungen für den Erwerb von immateriellem Vermögen			
3412	Auszahlungen für den Erwerb von Grundstücken und Grundstückseinrichtungen	13 000,00		
3413	Auszahlungen für den Erwerb von Gebäuden und Bauten	301 000,00	522 000,00	1 420 917,08
3414	Auszahlungen für den Erwerb von technischen Anlagen, Fahrzeugen und Maschinen			
3415	Auszahlungen für den Erwerb von Amts-, Betriebs- und Geschäftsausstattung	28 000,00	110 000,00	81 802,69
3416	Auszahlungen für den Erwerb von Kulturgütern			
3417	Auszahlungen für den Erwerb von Beteiligungen			
3418	Auszahlungen für den Erwerb von kofinanzierten Schutzbauten			
342	**Auszahlungen aus der Gewährung von Darlehen sowie gewährten Vorschüssen**	**0,00**	**0,00**	**0,00**
3421	Auszahlungen von Darlehen an Träger des öffentlichen Rechts			
3422	Auszahlungen von Darlehen an Beteiligungen			
3423	Auszahlungen von Darlehen an Unternehmen und Haushalte			
3425	Auszahlungen von Vorschüssen und Anzahlungen			
343	**Auszahlungen aus Kapitaltransfers**	**0,00**	**0,00**	**0,00**
3431	Kapitaltransferzahlungen an Träger des öffentlichen Rechts			
3432	Kapitaltransferzahlungen an Beteiligungen			
3433	Kapitaltransferzahlungen an Unternehmen (Finanzunternehmen)			
3434	Kapitaltransferzahlungen an Haushalte und Organisationen ohne Erwerbscharakter			
3435	Kapitaltransferzahlungen an das Ausland			
34	**Summe Auszahlungen investive Gebarung**	**342 000,00**	**632 000,00**	**1 502 719,77**
SA2	**Saldo (2) Geldfluss aus der investiven Gebarung (33 – 34)**	**-220 600,00**	**-502 300,00**	**-1 463 034,65**
SA3	**Saldo (3) Nettofinanzierungssaldo (Saldo 1 + Saldo 2)**	**-1 008 300,00**	**-1 211 100,00**	**-2 167 144,07**
351	**Einzahlungen aus der Aufnahme von Finanzschulden**	**0,00**	**0,00**	**1 300 000,00**
3511	Einzahlungen aus empfangenen Darlehen von öffentlichen Körperschaften und Rechtsträgern			
3512	Einzahlungen aus empfangenen Darlehen von Beteiligungen			
3513	Einzahlungen aus empfangenen Darlehen von Unternehmen und privaten Haushalten			
3514	Einzahlungen aus Finanzschulden (Finanzunternehmen)			1 300 000,00
3515	Einzahlungen aus Aufnahmen von Leasingverbindlichkeiten			
353	**Einzahlungen infolge eines Kapitaltausches bei derivativen Finanzinstrumenten mit Grundgeschäft**	**0,00**	**0,00**	**0,00**
3530	Einzahlungen infolge eines Kapitaltausches bei derivativen Finanzinstrumenten mit Grundgeschäft			
355	**Einzahlungen aus dem Abgang von Finanzinstrumenten**	**0,00**	**0,00**	**0,00**

Unterricht, Erziehung, Sport und Wissenschaft (Gruppe 2)

MVAG	Mittelverwendungs- und aufbringungsgruppen (1. und 2. Ebene)	VA 2027	VA 2026	RA 2025
3550	Einzahlungen aus dem Abgang von Finanzinstrumenten			
35	**Summe Einzahlungen aus der Finanzierungstätigkeit**	**0,00**	**0,00**	**1 300 000,00**
361	**Auszahlungen aus der Tilgung von Finanzschulden**	**151 200,00**	**151 200,00**	**111 079,20**
3611	Auszahlungen aus empfangenen Darlehen von öffentlichen Körperschaften und Rechtsträgern			
3612	Auszahlungen aus empfangenen Darlehen von Beteiligungen			
3613	Auszahlungen aus empfangenen Darlehen von Unternehmen und privaten Haushalten			
3614	Auszahlungen aus Finanzschulden	151 200,00	151 200,00	111 079,20
3615	Auszahlungen aus Rückzahlungen von Leasingverbindlichkeiten			
363	**Auszahlungen infolge eines Kapitaltausches bei derivativen Finanzinstrumenten mit Grundgeschäft**	**0,00**	**0,00**	**0,00**
3630	Auszahlungen infolge eines Kapitaltausches bei derivativen Finanzinstrumenten mit Grundgeschäft			
365	**Auszahlungen für den Erwerb von Finanzinstrumenten**	**0,00**	**0,00**	**0,00**
3650	Auszahlungen für den Erwerb von Finanzinstrumenten			
36	**Summe Auszahlungen aus der Finanzierungstätigkeit**	**151 200,00**	**151 200,00**	**111 079,20**
SA4	**Saldo (4) Geldfluss aus der Finanzierungstätigkeit (35 – 36)**	**-151 200,00**	**-151 200,00**	**1 188 920,80**
SA5	**Saldo (5) Geldfluss aus der voranschlagswirksamen Gebarung (Saldo 3 + Saldo 4)**	**-1 159 500,00**	**-1 362 300,00**	**-978 223,27**

Kunst, Kultur und Kultus (Gruppe 3)

MVAG	Mittelverwendungs- und aufbringungsgruppen (1. und 2. Ebene)	VA 2027	VA 2026	RA 2025
311	**Einzahlungen aus operativer Verwaltungstätigkeit**	**1 100,00**	**1 400,00**	**2 707,46**
3111	Einzahlungen aus eigenen Abgaben			
3112	Einzahlungen aus Ertragsanteilen			
3113	Einzahlungen aus Gebühren			
3114	Einzahlungen aus Leistungen	600,00	900,00	285,78
3115	Einzahlungen aus Besitz und wirtschaftlicher Tätigkeit			
3116	Einzahlungen aus Veräußerung von geringwertigen Wirtschaftsgütern (GWG) und sonstige Einzahlungen	500,00	500,00	2 421,68
312	**Einzahlungen aus Transfers**	**0,00**	**0,00**	**202,01**
3121	Transferzahlungen von Trägern des öffentlichen Rechts			202,01
3122	Transferzahlungen von Beteiligungen			
3123	Transferzahlungen von Unternehmen (inkl. Finanzunternehmen)			
3124	Transferzahlungen von Haushalten und Organisationen ohne Erwerbscharakter			
3125	Transferzahlungen vom Ausland			
3126	Investitions- und Tilgungszuschüsse zwischen Unternehmungen und Betrieben der Gebietskörperschaft und der Gebietskörperschaft			
313	**Einzahlungen aus Finanzerträgen**	**0,00**	**0,00**	**0,00**
3131	Einzahlungen aus Zinserträgen			
3132	Einzahlungen aus Zinsen aus derivativen Finanzinstrumenten mit und ohne Grundgeschäft			
3133	Einzahlungen aus Gewinnentnahmen von marktbestimmten Betrieben			
3134	Sonstige Einzahlungen aus Finanzerträgen			
3135	Einzahlungen aus Dividenden/Gewinnausschüttungen			
31	**Summe Einzahlungen operative Gebarung**	**1 100,00**	**1 400,00**	**2 909,47**
321	**Auszahlungen aus Personalaufwand**	**39 600,00**	**40 700,00**	**30 837,90**
3211	Auszahlungen für Personalaufwand (Bezüge, Nebengebühren, und Mehrleistungsvergütungen)	31 700,00	35 000,00	25 393,39
3212	Auszahlungen für gesetzliche und freiwillige Sozialaufwendungen	7 900,00	5 700,00	5 444,51
3213	Auszahlungen aus sonstigem Personalaufwand			
322	**Auszahlungen aus Sachaufwand**	**21 900,00**	**20 500,00**	**19 956,85**
3221	Auszahlungen für Gebrauchs- und Verbrauchsgüter, Handelswaren	1 500,00	1 500,00	1 247,68
3222	Auszahlungen für Verwaltungs- und Betriebsaufwand	9 500,00	9 100,00	9 209,16
3223	Auszahlungen für Leasing- und Mietaufwand			
3224	Auszahlungen für Instandhaltung	1 200,00	1 300,00	2 245,56
3225	Sonstige Auszahlungen aus Sachaufwand	9 700,00	8 600,00	7 254,45
3226	Auszahlungen aus der Inanspruchnahme von Haftungen			
323	**Auszahlungen aus Transfers**	**104 600,00**	**102 500,00**	**94 423,76**
3231	Transferzahlungen an Träger des öffentlichen Rechts	101 600,00	99 900,00	90 333,76

Kunst, Kultur und Kultus (Gruppe 3)

MVAG	Mittelverwendungs- und aufbringungsgruppen (1. und 2. Ebene)	VA 2027	VA 2026	RA 2025
3232	Transferzahlungen an Beteiligungen			
3233	Transferzahlungen an Unternehmen (inkl. Finanzunternehmen)			
3234	Transferzahlungen an Haushalte und Organisationen ohne Erwerbscharakter	3 000,00	2 600,00	4 090,00
3235	Transferzahlungen an das Ausland			
3236	Investitions- und Tilgungszuschüsse zwischen Unternehmungen und Betrieben der Gebietskörperschaft und der Gebietskörperschaft			
324	**Auszahlungen aus Finanzaufwand**	**0,00**	**0,00**	**0,00**
3241	Auszahlungen für Zinsen			
3242	Auszahlungen für Zinsen aus derivativen Finanzinstrumenten mit und ohne Grundgeschäft			
3243	Auszahlungen aus Gewinnentnahmen von marktbestimmten Betrieben			
3244	Sonstige Auszahlungen aus Finanzaufwendungen			
32	**Summe Auszahlungen operative Gebarung**	**166 100,00**	**163 700,00**	**145 218,51**
SA1	**Saldo (1) Geldfluss aus der operativen Gebarung (31 – 32)**	**-165 000,00**	**-162 300,00**	**-142 309,04**
331	**Einzahlungen aus der Investitionstätigkeit**	**0,00**	**0,00**	**0,00**
3311	Einzahlungen aus der Veräußerung von immateriellem Vermögen			
3312	Einzahlungen aus der Veräußerung von Grundstücken und Grundstückeinrichtungen			
3313	Einzahlungen aus der Veräußerung von Gebäuden und Bauten			
3314	Einzahlungen aus der Veräußerung von technischen Anlagen, Fahrzeugen und Maschinen			
3315	Einzahlungen aus der Veräußerung von Amts-, Betriebs- und Geschäftsausstattung			
3316	Einzahlungen aus der Veräußerung von Kulturgütern			
3317	Einzahlungen aus der Veräußerung von Beteiligungen			
3318	Einzahlungen aus der Veräußerung von kofinanzierten Schutzbauten			
332	**Einzahlungen aus der Rückzahlung von Darlehen sowie gewährten Vorschüssen**	**0,00**	**0,00**	**0,00**
3321	Einzahlungen aus Darlehen an Träger des öffentlichen Rechts			
3322	Einzahlungen aus Darlehen an Beteiligungen			
3323	Einzahlungen aus Darlehen an Unternehmen und Haushalte			
3325	Einzahlungen aus Vorschüssen und Anzahlungen			
333	**Einzahlungen aus Kapitaltransfers**	**0,00**	**0,00**	**0,00**
3331	Kapitaltransferzahlungen von Trägern des öffentlichen Rechts			
3332	Kapitaltransferzahlungen von Beteiligungen			
3333	Kapitaltransferzahlungen von Unternehmen			
3334	Kapitaltransferzahlungen von Haushalten und Organisationen ohne Erwerbscharakter			
3335	Kapitaltransferzahlungen vom Ausland			
33	**Summe Einzahlungen investive Gebarung**	**0,00**	**0,00**	**0,00**

Kunst, Kultur und Kultus (Gruppe 3)

MVAG	Mittelverwendungs- und aufbringungsgruppen (1. und 2. Ebene)	VA 2027	VA 2026	RA 2025
341	**Auszahlungen aus der Investitionstätigkeit**	**0,00**	**0,00**	**5 963,84**
3411	Auszahlungen für den Erwerb von immateriellem Vermögen			
3412	Auszahlungen für den Erwerb von Grundstücken und Grundstückseinrichtungen			
3413	Auszahlungen für den Erwerb von Gebäuden und Bauten			5 963,84
3414	Auszahlungen für den Erwerb von technischen Anlagen, Fahrzeugen und Maschinen			
3415	Auszahlungen für den Erwerb von Amts-, Betriebs- und Geschäftsausstattung			
3416	Auszahlungen für den Erwerb von Kulturgütern			
3417	Auszahlungen für den Erwerb von Beteiligungen			
3418	Auszahlungen für den Erwerb von kofinanzierten Schutzbauten			
342	**Auszahlungen aus der Gewährung von Darlehen sowie gewährten Vorschüssen**	**0,00**	**0,00**	**0,00**
3421	Auszahlungen von Darlehen an Träger des öffentlichen Rechts			
3422	Auszahlungen von Darlehen an Beteiligungen			
3423	Auszahlungen von Darlehen an Unternehmen und Haushalte			
3425	Auszahlungen von Vorschüssen und Anzahlungen			
343	**Auszahlungen aus Kapitaltransfers**	**0,00**	**0,00**	**0,00**
3431	Kapitaltransferzahlungen an Träger des öffentlichen Rechts			
3432	Kapitaltransferzahlungen an Beteiligungen			
3433	Kapitaltransferzahlungen an Unternehmen (Finanzunternehmen)			
3434	Kapitaltransferzahlungen an Haushalte und Organisationen ohne Erwerbscharakter			
3435	Kapitaltransferzahlungen an das Ausland			
34	**Summe Auszahlungen investive Gebarung**	**0,00**	**0,00**	**5 963,84**
SA2	**Saldo (2) Geldfluss aus der investiven Gebarung (33 – 34)**	**0,00**	**0,00**	**-5 963,84**
SA3	**Saldo (3) Nettofinanzierungssaldo (Saldo 1 + Saldo 2)**	**-165 000,00**	**-162 300,00**	**-148 272,88**
351	**Einzahlungen aus der Aufnahme von Finanzschulden**	**0,00**	**0,00**	**0,00**
3511	Einzahlungen aus empfangenen Darlehen von öffentlichen Körperschaften und Rechtsträgern			
3512	Einzahlungen aus empfangenen Darlehen von Beteiligungen			
3513	Einzahlungen aus empfangenen Darlehen von Unternehmen und privaten Haushalten			
3514	Einzahlungen aus Finanzschulden (Finanzunternehmen)			
3515	Einzahlungen aus Aufnahmen von Leasingverbindlichkeiten			
353	**Einzahlungen infolge eines Kapitaltausches bei derivativen Finanzinstrumenten mit Grundgeschäft**	**0,00**	**0,00**	**0,00**
3530	Einzahlungen infolge eines Kapitaltausches bei derivativen Finanzinstrumenten mit Grundgeschäft			
355	**Einzahlungen aus dem Abgang von Finanzinstrumenten**	**0,00**	**0,00**	**0,00**

Kunst, Kultur und Kultus (Gruppe 3)

MVAG	Mittelverwendungs- und aufbringungsgruppen (1. und 2. Ebene)	VA 2027	VA 2026	RA 2025
3550	Einzahlungen aus dem Abgang von Finanzinstrumenten			
35	**Summe Einzahlungen aus der Finanzierungstätigkeit**	**0,00**	**0,00**	**0,00**
361	**Auszahlungen aus der Tilgung von Finanzschulden**	**0,00**	**0,00**	**0,00**
3611	Auszahlungen aus empfangenen Darlehen von öffentlichen Körperschaften und Rechtsträgern			
3612	Auszahlungen aus empfangenen Darlehen von Beteiligungen			
3613	Auszahlungen aus empfangenen Darlehen von Unternehmen und privaten Haushalten			
3614	Auszahlungen aus Finanzschulden			
3615	Auszahlungen aus Rückzahlungen von Leasingverbindlichkeiten			
363	**Auszahlungen infolge eines Kapitaltausches bei derivativen Finanzinstrumenten mit Grundgeschäft**	**0,00**	**0,00**	**0,00**
3630	Auszahlungen infolge eines Kapitaltausches bei derivativen Finanzinstrumenten mit Grundgeschäft			
365	**Auszahlungen für den Erwerb von Finanzinstrumenten**	**0,00**	**0,00**	**0,00**
3650	Auszahlungen für den Erwerb von Finanzinstrumenten			
36	**Summe Auszahlungen aus der Finanzierungstätigkeit**	**0,00**	**0,00**	**0,00**
SA4	**Saldo (4) Geldfluss aus der Finanzierungstätigkeit (35 – 36)**	**0,00**	**0,00**	**0,00**
SA5	**Saldo (5) Geldfluss aus der voranschlagswirksamen Gebarung (Saldo 3 + Saldo 4)**	**-165 000,00**	**-162 300,00**	**-148 272,88**

Soziale Wohlfahrt und Wohnbauförderung (Gruppe 4)

MVAG	Mittelverwendungs- und aufbringungsgruppen (1. und 2. Ebene)	VA 2027	VA 2026	RA 2025
311	**Einzahlungen aus operativer Verwaltungstätigkeit**	**0,00**	**0,00**	**0,00**
3111	Einzahlungen aus eigenen Abgaben			
3112	Einzahlungen aus Ertragsanteilen			
3113	Einzahlungen aus Gebühren			
3114	Einzahlungen aus Leistungen			
3115	Einzahlungen aus Besitz und wirtschaftlicher Tätigkeit			
3116	Einzahlungen aus Veräußerung von geringwertigen Wirtschaftsgütern (GWG) und sonstige Einzahlungen			
312	**Einzahlungen aus Transfers**	**0,00**	**0,00**	**59 392,08**
3121	Transferzahlungen von Trägern des öffentlichen Rechts			59 392,08
3122	Transferzahlungen von Beteiligungen			
3123	Transferzahlungen von Unternehmen (inkl. Finanzunternehmen)			
3124	Transferzahlungen von Haushalten und Organisationen ohne Erwerbscharakter			
3125	Transferzahlungen vom Ausland			
3126	Investitions- und Tilgungszuschüsse zwischen Unternehmungen und Betrieben der Gebietskörperschaft und der Gebietskörperschaft			
313	**Einzahlungen aus Finanzerträgen**	**0,00**	**0,00**	**0,00**
3131	Einzahlungen aus Zinserträgen			
3132	Einzahlungen aus Zinsen aus derivativen Finanzinstrumenten mit und ohne Grundgeschäft			
3133	Einzahlungen aus Gewinnentnahmen von marktbestimmten Betrieben			
3134	Sonstige Einzahlungen aus Finanzerträgen			
3135	Einzahlungen aus Dividenden/Gewinnausschüttungen			
31	**Summe Einzahlungen operative Gebarung**	**0,00**	**0,00**	**59 392,08**
321	**Auszahlungen aus Personalaufwand**	**0,00**	**0,00**	**0,00**
3211	Auszahlungen für Personalaufwand (Bezüge, Nebengebühren, und Mehrleistungsvergütungen)			
3212	Auszahlungen für gesetzliche und freiwillige Sozialaufwendungen			
3213	Auszahlungen aus sonstigem Personalaufwand			
322	**Auszahlungen aus Sachaufwand**	**2 500,00**	**5 800,00**	**7 892,08**
3221	Auszahlungen für Gebrauchs- und Verbrauchsgüter, Handelswaren	2 500,00	2 500,00	3 163,20
3222	Auszahlungen für Verwaltungs- und Betriebsaufwand		700,00	1 969,97
3223	Auszahlungen für Leasing- und Mietaufwand			
3224	Auszahlungen für Instandhaltung			
3225	Sonstige Auszahlungen aus Sachaufwand		2 600,00	2 758,91
3226	Auszahlungen aus der Inanspruchnahme von Haftungen			
323	**Auszahlungen aus Transfers**	**565 300,00**	**536 100,00**	**487 728,21**
3231	Transferzahlungen an Träger des öffentlichen Rechts	561 300,00	532 100,00	483 940,27

Soziale Wohlfahrt und Wohnbauförderung (Gruppe 4)

MVAG	Mittelverwendungs- und aufbringungsgruppen (1. und 2. Ebene)	VA 2027	VA 2026	RA 2025
3232	Transferzahlungen an Beteiligungen			
3233	Transferzahlungen an Unternehmen (inkl. Finanzunternehmen)			
3234	Transferzahlungen an Haushalte und Organisationen ohne Erwerbscharakter	4 000,00	4 000,00	3 787,94
3235	Transferzahlungen an das Ausland			
3236	Investitions- und Tilgungszuschüsse zwischen Unternehmungen und Betrieben der Gebietskörperschaft und der Gebietskörperschaft			
324	**Auszahlungen aus Finanzaufwand**	**0,00**	**0,00**	**0,00**
3241	Auszahlungen für Zinsen			
3242	Auszahlungen für Zinsen aus derivativen Finanzinstrumenten mit und ohne Grundgeschäft			
3243	Auszahlungen aus Gewinnentnahmen von marktbestimmten Betrieben			
3244	Sonstige Auszahlungen aus Finanzaufwendungen			
32	**Summe Auszahlungen operative Gebarung**	**567 800,00**	**541 900,00**	**495 620,29**
SA1	**Saldo (1) Geldfluss aus der operativen Gebarung (31 – 32)**	**-567 800,00**	**-541 900,00**	**-436 228,21**
331	**Einzahlungen aus der Investitionstätigkeit**	**0,00**	**2 500,00**	**250,00**
3311	Einzahlungen aus der Veräußerung von immateriellem Vermögen			
3312	Einzahlungen aus der Veräußerung von Grundstücken und Grundstückeinrichtungen			
3313	Einzahlungen aus der Veräußerung von Gebäuden und Bauten			
3314	Einzahlungen aus der Veräußerung von technischen Anlagen, Fahrzeugen und Maschinen			
3315	Einzahlungen aus der Veräußerung von Amts-, Betriebs- und Geschäftsausstattung		2 500,00	250,00
3316	Einzahlungen aus der Veräußerung von Kulturgütern			
3317	Einzahlungen aus der Veräußerung von Beteiligungen			
3318	Einzahlungen aus der Veräußerung von kofinanzierten Schutzbauten			
332	**Einzahlungen aus der Rückzahlung von Darlehen sowie gewährten Vorschüssen**	**0,00**	**0,00**	**0,00**
3321	Einzahlungen aus Darlehen an Träger des öffentlichen Rechts			
3322	Einzahlungen aus Darlehen an Beteiligungen			
3323	Einzahlungen aus Darlehen an Unternehmen und Haushalte			
3325	Einzahlungen aus Vorschüssen und Anzahlungen			
333	**Einzahlungen aus Kapitaltransfers**	**0,00**	**0,00**	**0,00**
3331	Kapitaltransferzahlungen von Trägern des öffentlichen Rechts			
3332	Kapitaltransferzahlungen von Beteiligungen			
3333	Kapitaltransferzahlungen von Unternehmen			
3334	Kapitaltransferzahlungen von Haushalten und Organisationen ohne Erwerbscharakter			
3335	Kapitaltransferzahlungen vom Ausland			
33	**Summe Einzahlungen investive Gebarung**	**0,00**	**2 500,00**	**250,00**

Soziale Wohlfahrt und Wohnbauförderung (Gruppe 4)

MVAG	Mittelverwendungs- und aufbringungsgruppen (1. und 2. Ebene)	VA 2027	VA 2026	RA 2025
341	**Auszahlungen aus der Investitionstätigkeit**	**0,00**	**55 000,00**	**0,00**
3411	Auszahlungen für den Erwerb von immateriellem Vermögen			
3412	Auszahlungen für den Erwerb von Grundstücken und Grundstückseinrichtungen		55 000,00	
3413	Auszahlungen für den Erwerb von Gebäuden und Bauten			
3414	Auszahlungen für den Erwerb von technischen Anlagen, Fahrzeugen und Maschinen			
3415	Auszahlungen für den Erwerb von Amts-, Betriebs- und Geschäftsausstattung			
3416	Auszahlungen für den Erwerb von Kulturgütern			
3417	Auszahlungen für den Erwerb von Beteiligungen			
3418	Auszahlungen für den Erwerb von kofinanzierten Schutzbauten			
342	**Auszahlungen aus der Gewährung von Darlehen sowie gewährten Vorschüssen**	**0,00**	**0,00**	**0,00**
3421	Auszahlungen von Darlehen an Träger des öffentlichen Rechts			
3422	Auszahlungen von Darlehen an Beteiligungen			
3423	Auszahlungen von Darlehen an Unternehmen und Haushalte			
3425	Auszahlungen von Vorschüssen und Anzahlungen			
343	**Auszahlungen aus Kapitaltransfers**	**0,00**	**0,00**	**0,00**
3431	Kapitaltransferzahlungen an Träger des öffentlichen Rechts			
3432	Kapitaltransferzahlungen an Beteiligungen			
3433	Kapitaltransferzahlungen an Unternehmen (Finanzunternehmen)			
3434	Kapitaltransferzahlungen an Haushalte und Organisationen ohne Erwerbscharakter			
3435	Kapitaltransferzahlungen an das Ausland			
34	**Summe Auszahlungen investive Gebarung**	**0,00**	**55 000,00**	**0,00**
SA2	**Saldo (2) Geldfluss aus der investiven Gebarung (33 – 34)**	**0,00**	**-52 500,00**	**250,00**
SA3	**Saldo (3) Nettofinanzierungssaldo (Saldo 1 + Saldo 2)**	**-567 800,00**	**-594 400,00**	**-435 978,21**
351	**Einzahlungen aus der Aufnahme von Finanzschulden**	**0,00**	**0,00**	**0,00**
3511	Einzahlungen aus empfangenen Darlehen von öffentlichen Körperschaften und Rechtsträgern			
3512	Einzahlungen aus empfangenen Darlehen von Beteiligungen			
3513	Einzahlungen aus empfangenen Darlehen von Unternehmen und privaten Haushalten			
3514	Einzahlungen aus Finanzschulden (Finanzunternehmen)			
3515	Einzahlungen aus Aufnahmen von Leasingverbindlichkeiten			
353	**Einzahlungen infolge eines Kapitaltausches bei derivativen Finanzinstrumenten mit Grundgeschäft**	**0,00**	**0,00**	**0,00**
3530	Einzahlungen infolge eines Kapitaltausches bei derivativen Finanzinstrumenten mit Grundgeschäft			
355	**Einzahlungen aus dem Abgang von Finanzinstrumenten**	**0,00**	**0,00**	**0,00**

Soziale Wohlfahrt und Wohnbauförderung (Gruppe 4)

MVAG	Mittelverwendungs- und aufbringungsgruppen (1. und 2. Ebene)	VA 2027	VA 2026	RA 2025
3550	Einzahlungen aus dem Abgang von Finanzinstrumenten			
35	**Summe Einzahlungen aus der Finanzierungstätigkeit**	**0,00**	**0,00**	**0,00**
361	**Auszahlungen aus der Tilgung von Finanzschulden**	**0,00**	**0,00**	**0,00**
3611	Auszahlungen aus empfangenen Darlehen von öffentlichen Körperschaften und Rechtsträgern			
3612	Auszahlungen aus empfangenen Darlehen von Beteiligungen			
3613	Auszahlungen aus empfangenen Darlehen von Unternehmen und privaten Haushalten			
3614	Auszahlungen aus Finanzschulden			
3615	Auszahlungen aus Rückzahlungen von Leasingverbindlichkeiten			
363	**Auszahlungen infolge eines Kapitaltausches bei derivativen Finanzinstrumenten mit Grundgeschäft**	**0,00**	**0,00**	**0,00**
3630	Auszahlungen infolge eines Kapitaltausches bei derivativen Finanzinstrumenten mit Grundgeschäft			
365	**Auszahlungen für den Erwerb von Finanzinstrumenten**	**0,00**	**0,00**	**0,00**
3650	Auszahlungen für den Erwerb von Finanzinstrumenten			
36	**Summe Auszahlungen aus der Finanzierungstätigkeit**	**0,00**	**0,00**	**0,00**
SA4	**Saldo (4) Geldfluss aus der Finanzierungstätigkeit (35 – 36)**	**0,00**	**0,00**	**0,00**
SA5	**Saldo (5) Geldfluss aus der voranschlagswirksamen Gebarung (Saldo 3 + Saldo 4)**	**-567 800,00**	**-594 400,00**	**-435 978,21**

Gesundheit (Gruppe 5)

MVAG	Mittelverwendungs- und aufbringungsgruppen (1. und 2. Ebene)	VA 2027	VA 2026	RA 2025
311	**Einzahlungen aus operativer Verwaltungstätigkeit**	**36 500,00**	**39 000,00**	**46 980,30**
3111	Einzahlungen aus eigenen Abgaben			
3112	Einzahlungen aus Ertragsanteilen			
3113	Einzahlungen aus Gebühren			
3114	Einzahlungen aus Leistungen			1 260,00
3115	Einzahlungen aus Besitz und wirtschaftlicher Tätigkeit	30 000,00	30 000,00	37 352,04
3116	Einzahlungen aus Veräußerung von geringwertigen Wirtschaftsgütern (GWG) und sonstige Einzahlungen	6 500,00	9 000,00	8 368,26
312	**Einzahlungen aus Transfers**	**12 800,00**	**16 300,00**	**8 157,93**
3121	Transferzahlungen von Trägern des öffentlichen Rechts	12 800,00	16 300,00	8 157,93
3122	Transferzahlungen von Beteiligungen			
3123	Transferzahlungen von Unternehmen (inkl. Finanzunternehmen)			
3124	Transferzahlungen von Haushalten und Organisationen ohne Erwerbscharakter			
3125	Transferzahlungen vom Ausland			
3126	Investitions- und Tilgungszuschüsse zwischen Unternehmungen und Betrieben der Gebietskörperschaft und der Gebietskörperschaft			
313	**Einzahlungen aus Finanzerträgen**	**0,00**	**0,00**	**0,00**
3131	Einzahlungen aus Zinserträgen			
3132	Einzahlungen aus Zinsen aus derivativen Finanzinstrumenten mit und ohne Grundgeschäft			
3133	Einzahlungen aus Gewinnentnahmen von marktbestimmten Betrieben			
3134	Sonstige Einzahlungen aus Finanzerträgen			
3135	Einzahlungen aus Dividenden/Gewinnausschüttungen			
31	**Summe Einzahlungen operative Gebarung**	**49 300,00**	**55 300,00**	**55 138,23**
321	**Auszahlungen aus Personalaufwand**	**0,00**	**0,00**	**0,00**
3211	Auszahlungen für Personalaufwand (Bezüge, Nebengebühren, und Mehrleistungsvergütungen)			
3212	Auszahlungen für gesetzliche und freiwillige Sozialaufwendungen			
3213	Auszahlungen aus sonstigem Personalaufwand			
322	**Auszahlungen aus Sachaufwand**	**21 500,00**	**23 800,00**	**15 946,70**
3221	Auszahlungen für Gebrauchs- und Verbrauchsgüter, Handelswaren	2 500,00	100,00	173,16
3222	Auszahlungen für Verwaltungs- und Betriebsaufwand	3 900,00	3 900,00	5 347,43
3223	Auszahlungen für Leasing- und Mietaufwand	500,00	500,00	521,52
3224	Auszahlungen für Instandhaltung	1 300,00	6 300,00	1 482,16
3225	Sonstige Auszahlungen aus Sachaufwand	13 300,00	13 000,00	8 422,43
3226	Auszahlungen aus der Inanspruchnahme von Haftungen			
323	**Auszahlungen aus Transfers**	**850 000,00**	**791 000,00**	**734 750,12**
3231	Transferzahlungen an Träger des öffentlichen Rechts	838 000,00	779 000,00	723 094,58

Gesundheit (Gruppe 5)

MVAG	Mittelverwendungs- und aufbringungsgruppen (1. und 2. Ebene)	VA 2027	VA 2026	RA 2025
3232	Transferzahlungen an Beteiligungen			
3233	Transferzahlungen an Unternehmen (inkl. Finanzunternehmen)			
3234	Transferzahlungen an Haushalte und Organisationen ohne Erwerbscharakter	12 000,00	12 000,00	11 655,54
3235	Transferzahlungen an das Ausland			
3236	Investitions- und Tilgungszuschüsse zwischen Unternehmungen und Betrieben der Gebietskörperschaft und der Gebietskörperschaft			
324	**Auszahlungen aus Finanzaufwand**	**14 000,00**	**10 800,00**	**12 318,87**
3241	Auszahlungen für Zinsen	14 000,00	10 800,00	12 318,87
3242	Auszahlungen für Zinsen aus derivativen Finanzinstrumenten mit und ohne Grundgeschäft			
3243	Auszahlungen aus Gewinnentnahmen von marktbestimmten Betrieben			
3244	Sonstige Auszahlungen aus Finanzaufwendungen			
32	**Summe Auszahlungen operative Gebarung**	**885 500,00**	**825 600,00**	**763 015,69**
SA1	**Saldo (1) Geldfluss aus der operativen Gebarung (31 – 32)**	**-836 200,00**	**-770 300,00**	**-707 877,46**
331	**Einzahlungen aus der Investitionstätigkeit**	**0,00**	**0,00**	**0,00**
3311	Einzahlungen aus der Veräußerung von immateriellem Vermögen			
3312	Einzahlungen aus der Veräußerung von Grundstücken und Grundstückeinrichtungen			
3313	Einzahlungen aus der Veräußerung von Gebäuden und Bauten			
3314	Einzahlungen aus der Veräußerung von technischen Anlagen, Fahrzeugen und Maschinen			
3315	Einzahlungen aus der Veräußerung von Amts-, Betriebs- und Geschäftsausstattung			
3316	Einzahlungen aus der Veräußerung von Kulturgütern			
3317	Einzahlungen aus der Veräußerung von Beteiligungen			
3318	Einzahlungen aus der Veräußerung von kofinanzierten Schutzbauten			
332	**Einzahlungen aus der Rückzahlung von Darlehen sowie gewährten Vorschüssen**	**0,00**	**0,00**	**0,00**
3321	Einzahlungen aus Darlehen an Träger des öffentlichen Rechts			
3322	Einzahlungen aus Darlehen an Beteiligungen			
3323	Einzahlungen aus Darlehen an Unternehmen und Haushalte			
3325	Einzahlungen aus Vorschüssen und Anzahlungen			
333	**Einzahlungen aus Kapitaltransfers**	**0,00**	**0,00**	**0,00**
3331	Kapitaltransferzahlungen von Trägern des öffentlichen Rechts			
3332	Kapitaltransferzahlungen von Beteiligungen			
3333	Kapitaltransferzahlungen von Unternehmen			
3334	Kapitaltransferzahlungen von Haushalten und Organisationen ohne Erwerbscharakter			
3335	Kapitaltransferzahlungen vom Ausland			
33	**Summe Einzahlungen investive Gebarung**	**0,00**	**0,00**	**0,00**

Gesundheit (Gruppe 5)

MVAG	Mittelverwendungs- und aufbringungsgruppen (1. und 2. Ebene)	VA 2027	VA 2026	RA 2025
341	**Auszahlungen aus der Investitionstätigkeit**	**0,00**	**0,00**	**2 325,92**
3411	Auszahlungen für den Erwerb von immateriellem Vermögen			
3412	Auszahlungen für den Erwerb von Grundstücken und Grundstückseinrichtungen			
3413	Auszahlungen für den Erwerb von Gebäuden und Bauten			
3414	Auszahlungen für den Erwerb von technischen Anlagen, Fahrzeugen und Maschinen			
3415	Auszahlungen für den Erwerb von Amts-, Betriebs- und Geschäftsausstattung			2 325,92
3416	Auszahlungen für den Erwerb von Kulturgütern			
3417	Auszahlungen für den Erwerb von Beteiligungen			
3418	Auszahlungen für den Erwerb von kofinanzierten Schutzbauten			
342	**Auszahlungen aus der Gewährung von Darlehen sowie gewährten Vorschüssen**	**0,00**	**0,00**	**0,00**
3421	Auszahlungen von Darlehen an Träger des öffentlichen Rechts			
3422	Auszahlungen von Darlehen an Beteiligungen			
3423	Auszahlungen von Darlehen an Unternehmen und Haushalte			
3425	Auszahlungen von Vorschüssen und Anzahlungen			
343	**Auszahlungen aus Kapitaltransfers**	**0,00**	**0,00**	**0,00**
3431	Kapitaltransferzahlungen an Träger des öffentlichen Rechts			
3432	Kapitaltransferzahlungen an Beteiligungen			
3433	Kapitaltransferzahlungen an Unternehmen (Finanzunternehmen)			
3434	Kapitaltransferzahlungen an Haushalte und Organisationen ohne Erwerbscharakter			
3435	Kapitaltransferzahlungen an das Ausland			
34	**Summe Auszahlungen investive Gebarung**	**0,00**	**0,00**	**2 325,92**
SA2	**Saldo (2) Geldfluss aus der investiven Gebarung (33 – 34)**	**0,00**	**0,00**	**-2 325,92**
SA3	**Saldo (3) Nettofinanzierungssaldo (Saldo 1 + Saldo 2)**	**-836 200,00**	**-770 300,00**	**-710 203,38**
351	**Einzahlungen aus der Aufnahme von Finanzschulden**	**0,00**	**0,00**	**0,00**
3511	Einzahlungen aus empfangenen Darlehen von öffentlichen Körperschaften und Rechtsträgern			
3512	Einzahlungen aus empfangenen Darlehen von Beteiligungen			
3513	Einzahlungen aus empfangenen Darlehen von Unternehmen und privaten Haushalten			
3514	Einzahlungen aus Finanzschulden (Finanzunternehmen)			
3515	Einzahlungen aus Aufnahmen von Leasingverbindlichkeiten			
353	**Einzahlungen infolge eines Kapitaltausches bei derivativen Finanzinstrumenten mit Grundgeschäft**	**0,00**	**0,00**	**0,00**
3530	Einzahlungen infolge eines Kapitaltausches bei derivativen Finanzinstrumenten mit Grundgeschäft			
355	**Einzahlungen aus dem Abgang von Finanzinstrumenten**	**0,00**	**0,00**	**0,00**

Gesundheit (Gruppe 5)

MVAG	Mittelverwendungs- und aufbringungsgruppen (1. und 2. Ebene)	VA 2027	VA 2026	RA 2025
3550	Einzahlungen aus dem Abgang von Finanzinstrumenten			
35	**Summe Einzahlungen aus der Finanzierungstätigkeit**	**0,00**	**0,00**	**0,00**
361	**Auszahlungen aus der Tilgung von Finanzschulden**	**17 700,00**	**17 700,00**	**17 666,66**
3611	Auszahlungen aus empfangenen Darlehen von öffentlichen Körperschaften und Rechtsträgern			
3612	Auszahlungen aus empfangenen Darlehen von Beteiligungen			
3613	Auszahlungen aus empfangenen Darlehen von Unternehmen und privaten Haushalten			
3614	Auszahlungen aus Finanzschulden	17 700,00	17 700,00	17 666,66
3615	Auszahlungen aus Rückzahlungen von Leasingverbindlichkeiten			
363	**Auszahlungen infolge eines Kapitaltausches bei derivativen Finanzinstrumenten mit Grundgeschäft**	**0,00**	**0,00**	**0,00**
3630	Auszahlungen infolge eines Kapitaltausches bei derivativen Finanzinstrumenten mit Grundgeschäft			
365	**Auszahlungen für den Erwerb von Finanzinstrumenten**	**0,00**	**0,00**	**0,00**
3650	Auszahlungen für den Erwerb von Finanzinstrumenten			
36	**Summe Auszahlungen aus der Finanzierungstätigkeit**	**17 700,00**	**17 700,00**	**17 666,66**
SA4	**Saldo (4) Geldfluss aus der Finanzierungstätigkeit (35 – 36)**	**-17 700,00**	**-17 700,00**	**-17 666,66**
SA5	**Saldo (5) Geldfluss aus der voranschlagswirksamen Gebarung (Saldo 3 + Saldo 4)**	**-853 900,00**	**-788 000,00**	**-727 870,04**

Straßen- und Wasserbau, Verkehr (Gruppe 6)

MVAG	Mittelverwendungs- und aufbringungsgruppen (1. und 2. Ebene)	VA 2027	VA 2026	RA 2025
311	**Einzahlungen aus operativer Verwaltungstätigkeit**	**600,00**	**200,00**	**3 203,39**
3111	Einzahlungen aus eigenen Abgaben			
3112	Einzahlungen aus Ertragsanteilen			
3113	Einzahlungen aus Gebühren			
3114	Einzahlungen aus Leistungen			2 995,31
3115	Einzahlungen aus Besitz und wirtschaftlicher Tätigkeit			
3116	Einzahlungen aus Veräußerung von geringwertigen Wirtschaftsgütern (GWG) und sonstige Einzahlungen	600,00	200,00	208,08
312	**Einzahlungen aus Transfers**	**342 000,00**	**311 700,00**	**301 515,00**
3121	Transferzahlungen von Trägern des öffentlichen Rechts	340 000,00	310 000,00	298 000,00
3122	Transferzahlungen von Beteiligungen			
3123	Transferzahlungen von Unternehmen (inkl. Finanzunternehmen)			
3124	Transferzahlungen von Haushalten und Organisationen ohne Erwerbscharakter	2 000,00	1 700,00	3 515,00
3125	Transferzahlungen vom Ausland			
3126	Investitions- und Tilgungszuschüsse zwischen Unternehmungen und Betrieben der Gebietskörperschaft und der Gebietskörperschaft			
313	**Einzahlungen aus Finanzerträgen**	**0,00**	**0,00**	**0,00**
3131	Einzahlungen aus Zinserträgen			
3132	Einzahlungen aus Zinsen aus derivativen Finanzinstrumenten mit und ohne Grundgeschäft			
3133	Einzahlungen aus Gewinnentnahmen von marktbestimmten Betrieben			
3134	Sonstige Einzahlungen aus Finanzerträgen			
3135	Einzahlungen aus Dividenden/Gewinnausschüttungen			
31	**Summe Einzahlungen operative Gebarung**	**342 600,00**	**311 900,00**	**304 718,39**
321	**Auszahlungen aus Personalaufwand**	**37 000,00**	**50 300,00**	**48 192,52**
3211	Auszahlungen für Personalaufwand (Bezüge, Nebengebühren, und Mehrleistungsvergütungen)	29 800,00	40 700,00	39 134,07
3212	Auszahlungen für gesetzliche und freiwillige Sozialaufwendungen	7 200,00	9 600,00	9 058,45
3213	Auszahlungen aus sonstigem Personalaufwand			
322	**Auszahlungen aus Sachaufwand**	**15 000,00**	**13 000,00**	**13 326,38**
3221	Auszahlungen für Gebrauchs- und Verbrauchsgüter, Handelswaren	3 000,00	3 000,00	3 783,37
3222	Auszahlungen für Verwaltungs- und Betriebsaufwand			
3223	Auszahlungen für Leasing- und Mietaufwand			
3224	Auszahlungen für Instandhaltung	2 000,00	2 000,00	855,10
3225	Sonstige Auszahlungen aus Sachaufwand	10 000,00	8 000,00	8 687,91
3226	Auszahlungen aus der Inanspruchnahme von Haftungen			
323	**Auszahlungen aus Transfers**	**1 900,00**	**1 900,00**	**1 700,52**
3231	Transferzahlungen an Träger des öffentlichen Rechts	1 900,00	1 900,00	1 700,52

Straßen- und Wasserbau, Verkehr (Gruppe 6)

MVAG	Mittelverwendungs- und aufbringungsgruppen (1. und 2. Ebene)	VA 2027	VA 2026	RA 2025
3232	Transferzahlungen an Beteiligungen			
3233	Transferzahlungen an Unternehmen (inkl. Finanzunternehmen)			
3234	Transferzahlungen an Haushalte und Organisationen ohne Erwerbscharakter			
3235	Transferzahlungen an das Ausland			
3236	Investitions- und Tilgungszuschüsse zwischen Unternehmungen und Betrieben der Gebietskörperschaft und der Gebietskörperschaft			
324	**Auszahlungen aus Finanzaufwand**	**0,00**	**0,00**	**0,00**
3241	Auszahlungen für Zinsen			
3242	Auszahlungen für Zinsen aus derivativen Finanzinstrumenten mit und ohne Grundgeschäft			
3243	Auszahlungen aus Gewinnentnahmen von marktbestimmten Betrieben			
3244	Sonstige Auszahlungen aus Finanzaufwendungen			
32	**Summe Auszahlungen operative Gebarung**	**53 900,00**	**65 200,00**	**63 219,42**
SA1	**Saldo (1) Geldfluss aus der operativen Gebarung (31 – 32)**	**288 700,00**	**246 700,00**	**241 498,97**
331	**Einzahlungen aus der Investitionstätigkeit**	**0,00**	**0,00**	**0,00**
3311	Einzahlungen aus der Veräußerung von immateriellem Vermögen			
3312	Einzahlungen aus der Veräußerung von Grundstücken und Grundstückeinrichtungen			
3313	Einzahlungen aus der Veräußerung von Gebäuden und Bauten			
3314	Einzahlungen aus der Veräußerung von technischen Anlagen, Fahrzeugen und Maschinen			
3315	Einzahlungen aus der Veräußerung von Amts-, Betriebs- und Geschäftsausstattung			
3316	Einzahlungen aus der Veräußerung von Kulturgütern			
3317	Einzahlungen aus der Veräußerung von Beteiligungen			
3318	Einzahlungen aus der Veräußerung von kofinanzierten Schutzbauten			
332	**Einzahlungen aus der Rückzahlung von Darlehen sowie gewährten Vorschüssen**	**0,00**	**0,00**	**0,00**
3321	Einzahlungen aus Darlehen an Träger des öffentlichen Rechts			
3322	Einzahlungen aus Darlehen an Beteiligungen			
3323	Einzahlungen aus Darlehen an Unternehmen und Haushalte			
3325	Einzahlungen aus Vorschüssen und Anzahlungen			
333	**Einzahlungen aus Kapitaltransfers**	**0,00**	**13 500,00**	**0,00**
3331	Kapitaltransferzahlungen von Trägern des öffentlichen Rechts			
3332	Kapitaltransferzahlungen von Beteiligungen			
3333	Kapitaltransferzahlungen von Unternehmen			
3334	Kapitaltransferzahlungen von Haushalten und Organisationen ohne Erwerbscharakter		13 500,00	
3335	Kapitaltransferzahlungen vom Ausland			
33	**Summe Einzahlungen investive Gebarung**	**0,00**	**13 500,00**	**0,00**

Straßen- und Wasserbau, Verkehr (Gruppe 6)

MVAG	Mittelverwendungs- und aufbringungsgruppen (1. und 2. Ebene)	VA 2027	VA 2026	RA 2025
341	**Auszahlungen aus der Investitionstätigkeit**	**555 700,00**	**323 500,00**	**196 141,97**
3411	Auszahlungen für den Erwerb von immateriellem Vermögen			
3412	Auszahlungen für den Erwerb von Grundstücken und Grundstückseinrichtungen	555 700,00	323 500,00	196 141,97
3413	Auszahlungen für den Erwerb von Gebäuden und Bauten			
3414	Auszahlungen für den Erwerb von technischen Anlagen, Fahrzeugen und Maschinen			
3415	Auszahlungen für den Erwerb von Amts-, Betriebs- und Geschäftsausstattung			
3416	Auszahlungen für den Erwerb von Kulturgütern			
3417	Auszahlungen für den Erwerb von Beteiligungen			
3418	Auszahlungen für den Erwerb von kofinanzierten Schutzbauten			
342	**Auszahlungen aus der Gewährung von Darlehen sowie gewährten Vorschüssen**	**0,00**	**0,00**	**0,00**
3421	Auszahlungen von Darlehen an Träger des öffentlichen Rechts			
3422	Auszahlungen von Darlehen an Beteiligungen			
3423	Auszahlungen von Darlehen an Unternehmen und Haushalte			
3425	Auszahlungen von Vorschüssen und Anzahlungen			
343	**Auszahlungen aus Kapitaltransfers**	**0,00**	**0,00**	**0,00**
3431	Kapitaltransferzahlungen an Träger des öffentlichen Rechts			
3432	Kapitaltransferzahlungen an Beteiligungen			
3433	Kapitaltransferzahlungen an Unternehmen (Finanzunternehmen)			
3434	Kapitaltransferzahlungen an Haushalte und Organisationen ohne Erwerbscharakter			
3435	Kapitaltransferzahlungen an das Ausland			
34	**Summe Auszahlungen investive Gebarung**	**555 700,00**	**323 500,00**	**196 141,97**
SA2	**Saldo (2) Geldfluss aus der investiven Gebarung (33 – 34)**	**-555 700,00**	**-310 000,00**	**-196 141,97**
SA3	**Saldo (3) Nettofinanzierungssaldo (Saldo 1 + Saldo 2)**	**-267 000,00**	**-63 300,00**	**45 357,00**
351	**Einzahlungen aus der Aufnahme von Finanzschulden**	**0,00**	**0,00**	**0,00**
3511	Einzahlungen aus empfangenen Darlehen von öffentlichen Körperschaften und Rechtsträgern			
3512	Einzahlungen aus empfangenen Darlehen von Beteiligungen			
3513	Einzahlungen aus empfangenen Darlehen von Unternehmen und privaten Haushalten			
3514	Einzahlungen aus Finanzschulden (Finanzunternehmen)			
3515	Einzahlungen aus Aufnahmen von Leasingverbindlichkeiten			
353	**Einzahlungen infolge eines Kapitaltausches bei derivativen Finanzinstrumenten mit Grundgeschäft**	**0,00**	**0,00**	**0,00**
3530	Einzahlungen infolge eines Kapitaltausches bei derivativen Finanzinstrumenten mit Grundgeschäft			
355	**Einzahlungen aus dem Abgang von Finanzinstrumenten**	**0,00**	**0,00**	**0,00**

Straßen- und Wasserbau, Verkehr (Gruppe 6)

MVAG	Mittelverwendungs- und aufbringungsgruppen (1. und 2. Ebene)	VA 2027	VA 2026	RA 2025
3550	Einzahlungen aus dem Abgang von Finanzinstrumenten			
35	**Summe Einzahlungen aus der Finanzierungstätigkeit**	**0,00**	**0,00**	**0,00**
361	**Auszahlungen aus der Tilgung von Finanzschulden**	**0,00**	**0,00**	**0,00**
3611	Auszahlungen aus empfangenen Darlehen von öffentlichen Körperschaften und Rechtsträgern			
3612	Auszahlungen aus empfangenen Darlehen von Beteiligungen			
3613	Auszahlungen aus empfangenen Darlehen von Unternehmen und privaten Haushalten			
3614	Auszahlungen aus Finanzschulden			
3615	Auszahlungen aus Rückzahlungen von Leasingverbindlichkeiten			
363	**Auszahlungen infolge eines Kapitaltausches bei derivativen Finanzinstrumenten mit Grundgeschäft**	**0,00**	**0,00**	**0,00**
3630	Auszahlungen infolge eines Kapitaltausches bei derivativen Finanzinstrumenten mit Grundgeschäft			
365	**Auszahlungen für den Erwerb von Finanzinstrumenten**	**0,00**	**0,00**	**0,00**
3650	Auszahlungen für den Erwerb von Finanzinstrumenten			
36	**Summe Auszahlungen aus der Finanzierungstätigkeit**	**0,00**	**0,00**	**0,00**
SA4	**Saldo (4) Geldfluss aus der Finanzierungstätigkeit (35 – 36)**	**0,00**	**0,00**	**0,00**
SA5	**Saldo (5) Geldfluss aus der voranschlagswirksamen Gebarung (Saldo 3 + Saldo 4)**	**-267 000,00**	**-63 300,00**	**45 357,00**

Wirtschaftsförderung (Gruppe 7)

MVAG	Mittelverwendungs- und aufbringungsgruppen (1. und 2. Ebene)	VA 2027	VA 2026	RA 2025
311	**Einzahlungen aus operativer Verwaltungstätigkeit**	**600,00**	**900,00**	**901,38**
3111	Einzahlungen aus eigenen Abgaben			
3112	Einzahlungen aus Ertragsanteilen			
3113	Einzahlungen aus Gebühren			
3114	Einzahlungen aus Leistungen			
3115	Einzahlungen aus Besitz und wirtschaftlicher Tätigkeit			
3116	Einzahlungen aus Veräußerung von geringwertigen Wirtschaftsgütern (GWG) und sonstige Einzahlungen	600,00	900,00	901,38
312	**Einzahlungen aus Transfers**	**9 000,00**	**6 000,00**	**23 000,00**
3121	Transferzahlungen von Trägern des öffentlichen Rechts	9 000,00	6 000,00	23 000,00
3122	Transferzahlungen von Beteiligungen			
3123	Transferzahlungen von Unternehmen (inkl. Finanzunternehmen)			
3124	Transferzahlungen von Haushalten und Organisationen ohne Erwerbscharakter			
3125	Transferzahlungen vom Ausland			
3126	Investitions- und Tilgungszuschüsse zwischen Unternehmungen und Betrieben der Gebietskörperschaft und der Gebietskörperschaft			
313	**Einzahlungen aus Finanzerträgen**	**0,00**	**0,00**	**0,00**
3131	Einzahlungen aus Zinserträgen			
3132	Einzahlungen aus Zinsen aus derivativen Finanzinstrumenten mit und ohne Grundgeschäft			
3133	Einzahlungen aus Gewinnentnahmen von marktbestimmten Betrieben			
3134	Sonstige Einzahlungen aus Finanzerträgen			
3135	Einzahlungen aus Dividenden/Gewinnausschüttungen			
31	**Summe Einzahlungen operative Gebarung**	**9 600,00**	**6 900,00**	**23 901,38**
321	**Auszahlungen aus Personalaufwand**	**0,00**	**0,00**	**0,00**
3211	Auszahlungen für Personalaufwand (Bezüge, Nebengebühren, und Mehrleistungsvergütungen)			
3212	Auszahlungen für gesetzliche und freiwillige Sozialaufwendungen			
3213	Auszahlungen aus sonstigem Personalaufwand			
322	**Auszahlungen aus Sachaufwand**	**11 800,00**	**17 000,00**	**19 632,62**
3221	Auszahlungen für Gebrauchs- und Verbrauchsgüter, Handelswaren	700,00	800,00	633,41
3222	Auszahlungen für Verwaltungs- und Betriebsaufwand	2 100,00	2 000,00	1 859,30
3223	Auszahlungen für Leasing- und Mietaufwand			
3224	Auszahlungen für Instandhaltung	3 300,00	6 500,00	7 026,59
3225	Sonstige Auszahlungen aus Sachaufwand	5 700,00	7 700,00	10 113,32
3226	Auszahlungen aus der Inanspruchnahme von Haftungen			
323	**Auszahlungen aus Transfers**	**16 900,00**	**17 400,00**	**15 594,36**
3231	Transferzahlungen an Träger des öffentlichen Rechts			

Wirtschaftsförderung (Gruppe 7)

MVAG	Mittelverwendungs- und aufbringungsgruppen (1. und 2. Ebene)	VA 2027	VA 2026	RA 2025
3232	Transferzahlungen an Beteiligungen			
3233	Transferzahlungen an Unternehmen (inkl. Finanzunternehmen)	15 500,00	17 000,00	15 224,36
3234	Transferzahlungen an Haushalte und Organisationen ohne Erwerbscharakter	1 400,00	400,00	370,00
3235	Transferzahlungen an das Ausland			
3236	Investitions- und Tilgungszuschüsse zwischen Unternehmungen und Betrieben der Gebietskörperschaft und der Gebietskörperschaft			
324	**Auszahlungen aus Finanzaufwand**	**0,00**	**0,00**	**0,00**
3241	Auszahlungen für Zinsen			
3242	Auszahlungen für Zinsen aus derivativen Finanzinstrumenten mit und ohne Grundgeschäft			
3243	Auszahlungen aus Gewinnentnahmen von marktbestimmten Betrieben			
3244	Sonstige Auszahlungen aus Finanzaufwendungen			
32	**Summe Auszahlungen operative Gebarung**	**28 700,00**	**34 400,00**	**35 226,98**
SA1	**Saldo (1) Geldfluss aus der operativen Gebarung (31 – 32)**	**-19 100,00**	**-27 500,00**	**-11 325,60**
331	**Einzahlungen aus der Investitionstätigkeit**	**0,00**	**0,00**	**0,00**
3311	Einzahlungen aus der Veräußerung von immateriellem Vermögen			
3312	Einzahlungen aus der Veräußerung von Grundstücken und Grundstückeinrichtungen			
3313	Einzahlungen aus der Veräußerung von Gebäuden und Bauten			
3314	Einzahlungen aus der Veräußerung von technischen Anlagen, Fahrzeugen und Maschinen			
3315	Einzahlungen aus der Veräußerung von Amts-, Betriebs- und Geschäftsausstattung			
3316	Einzahlungen aus der Veräußerung von Kulturgütern			
3317	Einzahlungen aus der Veräußerung von Beteiligungen			
3318	Einzahlungen aus der Veräußerung von kofinanzierten Schutzbauten			
332	**Einzahlungen aus der Rückzahlung von Darlehen sowie gewährten Vorschüssen**	**1 800,00**	**1 800,00**	**900,00**
3321	Einzahlungen aus Darlehen an Träger des öffentlichen Rechts			
3322	Einzahlungen aus Darlehen an Beteiligungen			
3323	Einzahlungen aus Darlehen an Unternehmen und Haushalte	1 800,00	1 800,00	900,00
3325	Einzahlungen aus Vorschüssen und Anzahlungen			
333	**Einzahlungen aus Kapitaltransfers**	**9 000,00**	**24 700,00**	**0,00**
3331	Kapitaltransferzahlungen von Trägern des öffentlichen Rechts	9 000,00	24 700,00	
3332	Kapitaltransferzahlungen von Beteiligungen			
3333	Kapitaltransferzahlungen von Unternehmen			
3334	Kapitaltransferzahlungen von Haushalten und Organisationen ohne Erwerbscharakter			
3335	Kapitaltransferzahlungen vom Ausland			
33	**Summe Einzahlungen investive Gebarung**	**10 800,00**	**26 500,00**	**900,00**

Wirtschaftsförderung (Gruppe 7)

MVAG	Mittelverwendungs- und aufbringungsgruppen (1. und 2. Ebene)	VA 2027	VA 2026	RA 2025
341	**Auszahlungen aus der Investitionstätigkeit**	**30 000,00**	**20 000,00**	**93 568,94**
3411	Auszahlungen für den Erwerb von immateriellem Vermögen			
3412	Auszahlungen für den Erwerb von Grundstücken und Grundstückseinrichtungen	30 000,00	20 000,00	90 790,78
3413	Auszahlungen für den Erwerb von Gebäuden und Bauten			2 778,16
3414	Auszahlungen für den Erwerb von technischen Anlagen, Fahrzeugen und Maschinen			
3415	Auszahlungen für den Erwerb von Amts-, Betriebs- und Geschäftsausstattung			
3416	Auszahlungen für den Erwerb von Kulturgütern			
3417	Auszahlungen für den Erwerb von Beteiligungen			
3418	Auszahlungen für den Erwerb von kofinanzierten Schutzbauten			
342	**Auszahlungen aus der Gewährung von Darlehen sowie gewährten Vorschüssen**	**0,00**	**0,00**	**4 500,00**
3421	Auszahlungen von Darlehen an Träger des öffentlichen Rechts			
3422	Auszahlungen von Darlehen an Beteiligungen			
3423	Auszahlungen von Darlehen an Unternehmen und Haushalte			4 500,00
3425	Auszahlungen von Vorschüssen und Anzahlungen			
343	**Auszahlungen aus Kapitaltransfers**	**500,00**	**500,00**	**480,00**
3431	Kapitaltransferzahlungen an Träger des öffentlichen Rechts			
3432	Kapitaltransferzahlungen an Beteiligungen			
3433	Kapitaltransferzahlungen an Unternehmen (Finanzunternehmen)	500,00	500,00	480,00
3434	Kapitaltransferzahlungen an Haushalte und Organisationen ohne Erwerbscharakter			
3435	Kapitaltransferzahlungen an das Ausland			
34	**Summe Auszahlungen investive Gebarung**	**30 500,00**	**20 500,00**	**98 548,94**
SA2	**Saldo (2) Geldfluss aus der investiven Gebarung (33 – 34)**	**-19 700,00**	**6 000,00**	**-97 648,94**
SA3	**Saldo (3) Nettofinanzierungssaldo (Saldo 1 + Saldo 2)**	**-38 800,00**	**-21 500,00**	**-108 974,54**
351	**Einzahlungen aus der Aufnahme von Finanzschulden**	**0,00**	**0,00**	**0,00**
3511	Einzahlungen aus empfangenen Darlehen von öffentlichen Körperschaften und Rechtsträgern			
3512	Einzahlungen aus empfangenen Darlehen von Beteiligungen			
3513	Einzahlungen aus empfangenen Darlehen von Unternehmen und privaten Haushalten			
3514	Einzahlungen aus Finanzschulden (Finanzunternehmen)			
3515	Einzahlungen aus Aufnahmen von Leasingverbindlichkeiten			
353	**Einzahlungen infolge eines Kapitaltausches bei derivativen Finanzinstrumenten mit Grundgeschäft**	**0,00**	**0,00**	**0,00**
3530	Einzahlungen infolge eines Kapitaltausches bei derivativen Finanzinstrumenten mit Grundgeschäft			
355	**Einzahlungen aus dem Abgang von Finanzinstrumenten**	**0,00**	**0,00**	**0,00**

Wirtschaftsförderung (Gruppe 7)

MVAG	Mittelverwendungs- und aufbringungsgruppen (1. und 2. Ebene)	VA 2027	VA 2026	RA 2025
3550	Einzahlungen aus dem Abgang von Finanzinstrumenten			
35	**Summe Einzahlungen aus der Finanzierungstätigkeit**	**0,00**	**0,00**	**0,00**
361	**Auszahlungen aus der Tilgung von Finanzschulden**	**0,00**	**0,00**	**0,00**
3611	Auszahlungen aus empfangenen Darlehen von öffentlichen Körperschaften und Rechtsträgern			
3612	Auszahlungen aus empfangenen Darlehen von Beteiligungen			
3613	Auszahlungen aus empfangenen Darlehen von Unternehmen und privaten Haushalten			
3614	Auszahlungen aus Finanzschulden			
3615	Auszahlungen aus Rückzahlungen von Leasingverbindlichkeiten			
363	**Auszahlungen infolge eines Kapitaltausches bei derivativen Finanzinstrumenten mit Grundgeschäft**	**0,00**	**0,00**	**0,00**
3630	Auszahlungen infolge eines Kapitaltausches bei derivativen Finanzinstrumenten mit Grundgeschäft			
365	**Auszahlungen für den Erwerb von Finanzinstrumenten**	**0,00**	**0,00**	**0,00**
3650	Auszahlungen für den Erwerb von Finanzinstrumenten			
36	**Summe Auszahlungen aus der Finanzierungstätigkeit**	**0,00**	**0,00**	**0,00**
SA4	**Saldo (4) Geldfluss aus der Finanzierungstätigkeit (35 – 36)**	**0,00**	**0,00**	**0,00**
SA5	**Saldo (5) Geldfluss aus der voranschlagswirksamen Gebarung (Saldo 3 + Saldo 4)**	**-38 800,00**	**-21 500,00**	**-108 974,54**

Dienstleistungen (Gruppe 8)

MVAG	Mittelverwendungs- und aufbringungsgruppen (1. und 2. Ebene)	VA 2027	VA 2026	RA 2025
311	**Einzahlungen aus operativer Verwaltungstätigkeit**	**377 500,00**	**386 600,00**	**334 147,36**
3111	Einzahlungen aus eigenen Abgaben			
3112	Einzahlungen aus Ertragsanteilen			
3113	Einzahlungen aus Gebühren	372 000,00	372 300,00	317 123,65
3114	Einzahlungen aus Leistungen	4 800,00	5 100,00	4 896,09
3115	Einzahlungen aus Besitz und wirtschaftlicher Tätigkeit	100,00	100,00	44,00
3116	Einzahlungen aus Veräußerung von geringwertigen Wirtschaftsgütern (GWG) und sonstige Einzahlungen	600,00	9 100,00	12 083,62
312	**Einzahlungen aus Transfers**	**131 600,00**	**30 600,00**	**29 638,26**
3121	Transferzahlungen von Trägern des öffentlichen Rechts	131 600,00	30 600,00	29 638,26
3122	Transferzahlungen von Beteiligungen			
3123	Transferzahlungen von Unternehmen (inkl. Finanzunternehmen)			
3124	Transferzahlungen von Haushalten und Organisationen ohne Erwerbscharakter			
3125	Transferzahlungen vom Ausland			
3126	Investitions- und Tilgungszuschüsse zwischen Unternehmungen und Betrieben der Gebietskörperschaft und der Gebietskörperschaft			
313	**Einzahlungen aus Finanzerträgen**	**0,00**	**100,00**	**36,00**
3131	Einzahlungen aus Zinserträgen		100,00	36,00
3132	Einzahlungen aus Zinsen aus derivativen Finanzinstrumenten mit und ohne Grundgeschäft			
3133	Einzahlungen aus Gewinnentnahmen von marktbestimmten Betrieben			
3134	Sonstige Einzahlungen aus Finanzerträgen			
3135	Einzahlungen aus Dividenden/Gewinnausschüttungen			
31	**Summe Einzahlungen operative Gebarung**	**509 100,00**	**417 300,00**	**363 821,62**
321	**Auszahlungen aus Personalaufwand**	**70 500,00**	**71 900,00**	**66 800,66**
3211	Auszahlungen für Personalaufwand (Bezüge, Nebengebühren, und Mehrleistungsvergütungen)	56 400,00	56 600,00	54 109,86
3212	Auszahlungen für gesetzliche und freiwillige Sozialaufwendungen	14 100,00	13 700,00	12 690,80
3213	Auszahlungen aus sonstigem Personalaufwand		1 600,00	
322	**Auszahlungen aus Sachaufwand**	**191 000,00**	**161 400,00**	**191 539,01**
3221	Auszahlungen für Gebrauchs- und Verbrauchsgüter, Handelswaren	48 100,00	26 700,00	15 489,87
3222	Auszahlungen für Verwaltungs- und Betriebsaufwand	31 800,00	30 900,00	28 433,49
3223	Auszahlungen für Leasing- und Mietaufwand	4 700,00	4 200,00	1 400,00
3224	Auszahlungen für Instandhaltung	33 700,00	29 200,00	67 516,38
3225	Sonstige Auszahlungen aus Sachaufwand	72 700,00	70 400,00	78 699,27
3226	Auszahlungen aus der Inanspruchnahme von Haftungen			
323	**Auszahlungen aus Transfers**	**111 700,00**	**109 600,00**	**94 008,78**
3231	Transferzahlungen an Träger des öffentlichen Rechts	111 700,00	109 600,00	

Dienstleistungen (Gruppe 8)

MVAG	Mittelverwendungs- und aufbringungsgruppen (1. und 2. Ebene)	VA 2027	VA 2026	RA 2025
3232	Transferzahlungen an Beteiligungen			
3233	Transferzahlungen an Unternehmen (inkl. Finanzunternehmen)			94 008,78
3234	Transferzahlungen an Haushalte und Organisationen ohne Erwerbscharakter			
3235	Transferzahlungen an das Ausland			
3236	Investitions- und Tilgungszuschüsse zwischen Unternehmungen und Betrieben der Gebietskörperschaft und der Gebietskörperschaft			
324	**Auszahlungen aus Finanzaufwand**	**63 000,00**	**58 500,00**	**70 558,66**
3241	Auszahlungen für Zinsen	63 000,00	58 500,00	70 558,66
3242	Auszahlungen für Zinsen aus derivativen Finanzinstrumenten mit und ohne Grundgeschäft			
3243	Auszahlungen aus Gewinnentnahmen von marktbestimmten Betrieben			
3244	Sonstige Auszahlungen aus Finanzaufwendungen			
32	**Summe Auszahlungen operative Gebarung**	**436 200,00**	**401 400,00**	**422 907,11**
SA1	**Saldo (1) Geldfluss aus der operativen Gebarung (31 – 32)**	**72 900,00**	**15 900,00**	**-59 085,49**
331	**Einzahlungen aus der Investitionstätigkeit**	**6 700,00**	**1 900,00**	**6 666,67**
3311	Einzahlungen aus der Veräußerung von immateriellem Vermögen			
3312	Einzahlungen aus der Veräußerung von Grundstücken und Grundstückeinrichtungen			
3313	Einzahlungen aus der Veräußerung von Gebäuden und Bauten			
3314	Einzahlungen aus der Veräußerung von technischen Anlagen, Fahrzeugen und Maschinen	6 700,00	1 900,00	6 666,67
3315	Einzahlungen aus der Veräußerung von Amts-, Betriebs- und Geschäftsausstattung			
3316	Einzahlungen aus der Veräußerung von Kulturgütern			
3317	Einzahlungen aus der Veräußerung von Beteiligungen			
3318	Einzahlungen aus der Veräußerung von kofinanzierten Schutzbauten			
332	**Einzahlungen aus der Rückzahlung von Darlehen sowie gewährten Vorschüssen**	**0,00**	**600,00**	**720,00**
3321	Einzahlungen aus Darlehen an Träger des öffentlichen Rechts			
3322	Einzahlungen aus Darlehen an Beteiligungen			
3323	Einzahlungen aus Darlehen an Unternehmen und Haushalte		600,00	720,00
3325	Einzahlungen aus Vorschüssen und Anzahlungen			
333	**Einzahlungen aus Kapitaltransfers**	**110 000,00**	**160 900,00**	**100 285,61**
3331	Kapitaltransferzahlungen von Trägern des öffentlichen Rechts	80 000,00	125 900,00	76 516,74
3332	Kapitaltransferzahlungen von Beteiligungen			
3333	Kapitaltransferzahlungen von Unternehmen			
3334	Kapitaltransferzahlungen von Haushalten und Organisationen ohne Erwerbscharakter	30 000,00	35 000,00	23 768,87
3335	Kapitaltransferzahlungen vom Ausland			
33	**Summe Einzahlungen investive Gebarung**	**116 700,00**	**163 400,00**	**107 672,28**

Dienstleistungen (Gruppe 8)

MVAG	Mittelverwendungs- und aufbringungsgruppen (1. und 2. Ebene)	VA 2027	VA 2026	RA 2025
341	**Auszahlungen aus der Investitionstätigkeit**	**155 600,00**	**90 000,00**	**20 756,95**
3411	Auszahlungen für den Erwerb von immateriellem Vermögen		35 000,00	10 355,42
3412	Auszahlungen für den Erwerb von Grundstücken und Grundstückseinrichtungen	55 600,00	45 000,00	10 401,53
3413	Auszahlungen für den Erwerb von Gebäuden und Bauten	90 000,00		
3414	Auszahlungen für den Erwerb von technischen Anlagen, Fahrzeugen und Maschinen		10 000,00	
3415	Auszahlungen für den Erwerb von Amts-, Betriebs- und Geschäftsausstattung	10 000,00		
3416	Auszahlungen für den Erwerb von Kulturgütern			
3417	Auszahlungen für den Erwerb von Beteiligungen			
3418	Auszahlungen für den Erwerb von kofinanzierten Schutzbauten			
342	**Auszahlungen aus der Gewährung von Darlehen sowie gewährten Vorschüssen**	**0,00**	**0,00**	**0,00**
3421	Auszahlungen von Darlehen an Träger des öffentlichen Rechts			
3422	Auszahlungen von Darlehen an Beteiligungen			
3423	Auszahlungen von Darlehen an Unternehmen und Haushalte			
3425	Auszahlungen von Vorschüssen und Anzahlungen			
343	**Auszahlungen aus Kapitaltransfers**	**0,00**	**0,00**	**0,00**
3431	Kapitaltransferzahlungen an Träger des öffentlichen Rechts			
3432	Kapitaltransferzahlungen an Beteiligungen			
3433	Kapitaltransferzahlungen an Unternehmen (Finanzunternehmen)			
3434	Kapitaltransferzahlungen an Haushalte und Organisationen ohne Erwerbscharakter			
3435	Kapitaltransferzahlungen an das Ausland			
34	**Summe Auszahlungen investive Gebarung**	**155 600,00**	**90 000,00**	**20 756,95**
SA2	**Saldo (2) Geldfluss aus der investiven Gebarung (33 – 34)**	**-38 900,00**	**73 400,00**	**86 915,33**
SA3	**Saldo (3) Nettofinanzierungssaldo (Saldo 1 + Saldo 2)**	**34 000,00**	**89 300,00**	**27 829,84**
351	**Einzahlungen aus der Aufnahme von Finanzschulden**	**0,00**	**0,00**	**0,00**
3511	Einzahlungen aus empfangenen Darlehen von öffentlichen Körperschaften und Rechtsträgern			
3512	Einzahlungen aus empfangenen Darlehen von Beteiligungen			
3513	Einzahlungen aus empfangenen Darlehen von Unternehmen und privaten Haushalten			
3514	Einzahlungen aus Finanzschulden (Finanzunternehmen)			
3515	Einzahlungen aus Aufnahmen von Leasingverbindlichkeiten			
353	**Einzahlungen infolge eines Kapitaltausches bei derivativen Finanzinstrumenten mit Grundgeschäft**	**0,00**	**0,00**	**0,00**
3530	Einzahlungen infolge eines Kapitaltausches bei derivativen Finanzinstrumenten mit Grundgeschäft			
355	**Einzahlungen aus dem Abgang von Finanzinstrumenten**	**0,00**	**0,00**	**0,00**

Dienstleistungen (Gruppe 8)

MVAG	Mittelverwendungs- und aufbringungsgruppen (1. und 2. Ebene)	VA 2027	VA 2026	RA 2025
3550	Einzahlungen aus dem Abgang von Finanzinstrumenten			
35	**Summe Einzahlungen aus der Finanzierungstätigkeit**	**0,00**	**0,00**	**0,00**
361	**Auszahlungen aus der Tilgung von Finanzschulden**	**192 500,00**	**193 000,00**	**191 066,29**
3611	Auszahlungen aus empfangenen Darlehen von öffentlichen Körperschaften und Rechtsträgern	5 100,00	5 000,00	5 212,02
3612	Auszahlungen aus empfangenen Darlehen von Beteiligungen			
3613	Auszahlungen aus empfangenen Darlehen von Unternehmen und privaten Haushalten			
3614	Auszahlungen aus Finanzschulden	187 400,00	188 000,00	185 854,27
3615	Auszahlungen aus Rückzahlungen von Leasingverbindlichkeiten			
363	**Auszahlungen infolge eines Kapitaltausches bei derivativen Finanzinstrumenten mit Grundgeschäft**	**0,00**	**0,00**	**0,00**
3630	Auszahlungen infolge eines Kapitaltausches bei derivativen Finanzinstrumenten mit Grundgeschäft			
365	**Auszahlungen für den Erwerb von Finanzinstrumenten**	**0,00**	**0,00**	**0,00**
3650	Auszahlungen für den Erwerb von Finanzinstrumenten			
36	**Summe Auszahlungen aus der Finanzierungstätigkeit**	**192 500,00**	**193 000,00**	**191 066,29**
SA4	**Saldo (4) Geldfluss aus der Finanzierungstätigkeit (35 – 36)**	**-192 500,00**	**-193 000,00**	**-191 066,29**
SA5	**Saldo (5) Geldfluss aus der voranschlagswirksamen Gebarung (Saldo 3 + Saldo 4)**	**-158 500,00**	**-103 700,00**	**-163 236,45**

Finanzwirtschaft (Gruppe 9)

MVAG	Mittelverwendungs- und aufbringungsgruppen (1. und 2. Ebene)	VA 2027	VA 2026	RA 2025
311	**Einzahlungen aus operativer Verwaltungstätigkeit**	**3 097 200,00**	**2 952 000,00**	**2 829 211,34**
3111	Einzahlungen aus eigenen Abgaben	498 000,00	466 800,00	443 868,61
3112	Einzahlungen aus Ertragsanteilen	2 599 000,00	2 485 000,00	2 384 905,23
3113	Einzahlungen aus Gebühren			
3114	Einzahlungen aus Leistungen			
3115	Einzahlungen aus Besitz und wirtschaftlicher Tätigkeit			
3116	Einzahlungen aus Veräußerung von geringwertigen Wirtschaftsgütern (GWG) und sonstige Einzahlungen	200,00	200,00	437,50
312	**Einzahlungen aus Transfers**	**423 500,00**	**396 500,00**	**451 666,41**
3121	Transferzahlungen von Trägern des öffentlichen Rechts	398 500,00	396 500,00	451 666,41
3122	Transferzahlungen von Beteiligungen	25 000,00		
3123	Transferzahlungen von Unternehmen (inkl. Finanzunternehmen)			
3124	Transferzahlungen von Haushalten und Organisationen ohne Erwerbscharakter			
3125	Transferzahlungen vom Ausland			
3126	Investitions- und Tilgungszuschüsse zwischen Unternehmungen und Betrieben der Gebietskörperschaft und der Gebietskörperschaft			
313	**Einzahlungen aus Finanzerträgen**	**300,00**	**100,00**	**393,45**
3131	Einzahlungen aus Zinserträgen	300,00	100,00	393,45
3132	Einzahlungen aus Zinsen aus derivativen Finanzinstrumenten mit und ohne Grundgeschäft			
3133	Einzahlungen aus Gewinnentnahmen von marktbestimmten Betrieben			
3134	Sonstige Einzahlungen aus Finanzerträgen			
3135	Einzahlungen aus Dividenden/Gewinnausschüttungen			
31	**Summe Einzahlungen operative Gebarung**	**3 521 000,00**	**3 348 600,00**	**3 281 271,20**
321	**Auszahlungen aus Personalaufwand**	**0,00**	**0,00**	**0,00**
3211	Auszahlungen für Personalaufwand (Bezüge, Nebengebühren, und Mehrleistungsvergütungen)			
3212	Auszahlungen für gesetzliche und freiwillige Sozialaufwendungen			
3213	Auszahlungen aus sonstigem Personalaufwand			
322	**Auszahlungen aus Sachaufwand**	**7 100,00**	**5 900,00**	**4 911,38**
3221	Auszahlungen für Gebrauchs- und Verbrauchsgüter, Handelswaren			
3222	Auszahlungen für Verwaltungs- und Betriebsaufwand			
3223	Auszahlungen für Leasing- und Mietaufwand			
3224	Auszahlungen für Instandhaltung			
3225	Sonstige Auszahlungen aus Sachaufwand	7 100,00	5 900,00	4 911,38
3226	Auszahlungen aus der Inanspruchnahme von Haftungen			
323	**Auszahlungen aus Transfers**	**8 100,00**	**7 800,00**	**7 038,55**
3231	Transferzahlungen an Träger des öffentlichen Rechts	8 100,00	7 800,00	7 038,55

Finanzwirtschaft (Gruppe 9)

MVAG	Mittelverwendungs- und aufbringungsgruppen (1. und 2. Ebene)	VA 2027	VA 2026	RA 2025
3232	Transferzahlungen an Beteiligungen			
3233	Transferzahlungen an Unternehmen (inkl. Finanzunternehmen)			
3234	Transferzahlungen an Haushalte und Organisationen ohne Erwerbscharakter			
3235	Transferzahlungen an das Ausland			
3236	Investitions- und Tilgungszuschüsse zwischen Unternehmungen und Betrieben der Gebietskörperschaft und der Gebietskörperschaft			
324	**Auszahlungen aus Finanzaufwand**	**2 700,00**	**2 700,00**	**2 704,04**
3241	Auszahlungen für Zinsen	200,00	200,00	
3242	Auszahlungen für Zinsen aus derivativen Finanzinstrumenten mit und ohne Grundgeschäft			
3243	Auszahlungen aus Gewinnentnahmen von marktbestimmten Betrieben			
3244	Sonstige Auszahlungen aus Finanzaufwendungen	2 500,00	2 500,00	2 704,04
32	**Summe Auszahlungen operative Gebarung**	**17 900,00**	**16 400,00**	**14 653,97**
SA1	**Saldo (1) Geldfluss aus der operativen Gebarung (31 – 32)**	**3 503 100,00**	**3 332 200,00**	**3 266 617,23**
331	**Einzahlungen aus der Investitionstätigkeit**	**0,00**	**0,00**	**0,00**
3311	Einzahlungen aus der Veräußerung von immateriellem Vermögen			
3312	Einzahlungen aus der Veräußerung von Grundstücken und Grundstückeinrichtungen			
3313	Einzahlungen aus der Veräußerung von Gebäuden und Bauten			
3314	Einzahlungen aus der Veräußerung von technischen Anlagen, Fahrzeugen und Maschinen			
3315	Einzahlungen aus der Veräußerung von Amts-, Betriebs- und Geschäftsausstattung			
3316	Einzahlungen aus der Veräußerung von Kulturgütern			
3317	Einzahlungen aus der Veräußerung von Beteiligungen			
3318	Einzahlungen aus der Veräußerung von kofinanzierten Schutzbauten			
332	**Einzahlungen aus der Rückzahlung von Darlehen sowie gewährten Vorschüssen**	**0,00**	**0,00**	**0,00**
3321	Einzahlungen aus Darlehen an Träger des öffentlichen Rechts			
3322	Einzahlungen aus Darlehen an Beteiligungen			
3323	Einzahlungen aus Darlehen an Unternehmen und Haushalte			
3325	Einzahlungen aus Vorschüssen und Anzahlungen			
333	**Einzahlungen aus Kapitaltransfers**	**0,00**	**0,00**	**0,00**
3331	Kapitaltransferzahlungen von Trägern des öffentlichen Rechts			
3332	Kapitaltransferzahlungen von Beteiligungen			
3333	Kapitaltransferzahlungen von Unternehmen			
3334	Kapitaltransferzahlungen von Haushalten und Organisationen ohne Erwerbscharakter			
3335	Kapitaltransferzahlungen vom Ausland			
33	**Summe Einzahlungen investive Gebarung**	**0,00**	**0,00**	**0,00**

Finanzwirtschaft (Gruppe 9)

MVAG	Mittelverwendungs- und aufbringungsgruppen (1. und 2. Ebene)	VA 2027	VA 2026	RA 2025
341	**Auszahlungen aus der Investitionstätigkeit**	**0,00**	**0,00**	**0,00**
3411	Auszahlungen für den Erwerb von immateriellem Vermögen			
3412	Auszahlungen für den Erwerb von Grundstücken und Grundstückseinrichtungen			
3413	Auszahlungen für den Erwerb von Gebäuden und Bauten			
3414	Auszahlungen für den Erwerb von technischen Anlagen, Fahrzeugen und Maschinen			
3415	Auszahlungen für den Erwerb von Amts-, Betriebs- und Geschäftsausstattung			
3416	Auszahlungen für den Erwerb von Kulturgütern			
3417	Auszahlungen für den Erwerb von Beteiligungen			
3418	Auszahlungen für den Erwerb von kofinanzierten Schutzbauten			
342	**Auszahlungen aus der Gewährung von Darlehen sowie gewährten Vorschüssen**	**0,00**	**0,00**	**0,00**
3421	Auszahlungen von Darlehen an Träger des öffentlichen Rechts			
3422	Auszahlungen von Darlehen an Beteiligungen			
3423	Auszahlungen von Darlehen an Unternehmen und Haushalte			
3425	Auszahlungen von Vorschüssen und Anzahlungen			
343	**Auszahlungen aus Kapitaltransfers**	**0,00**	**0,00**	**0,00**
3431	Kapitaltransferzahlungen an Träger des öffentlichen Rechts			
3432	Kapitaltransferzahlungen an Beteiligungen			
3433	Kapitaltransferzahlungen an Unternehmen (Finanzunternehmen)			
3434	Kapitaltransferzahlungen an Haushalte und Organisationen ohne Erwerbscharakter			
3435	Kapitaltransferzahlungen an das Ausland			
34	**Summe Auszahlungen investive Gebarung**	**0,00**	**0,00**	**0,00**
SA2	**Saldo (2) Geldfluss aus der investiven Gebarung (33 – 34)**	**0,00**	**0,00**	**0,00**
SA3	**Saldo (3) Nettofinanzierungssaldo (Saldo 1 + Saldo 2)**	**3 503 100,00**	**3 332 200,00**	**3 266 617,23**
351	**Einzahlungen aus der Aufnahme von Finanzschulden**	**0,00**	**0,00**	**0,00**
3511	Einzahlungen aus empfangenen Darlehen von öffentlichen Körperschaften und Rechtsträgern			
3512	Einzahlungen aus empfangenen Darlehen von Beteiligungen			
3513	Einzahlungen aus empfangenen Darlehen von Unternehmen und privaten Haushalten			
3514	Einzahlungen aus Finanzschulden (Finanzunternehmen)			
3515	Einzahlungen aus Aufnahmen von Leasingverbindlichkeiten			
353	**Einzahlungen infolge eines Kapitaltausches bei derivativen Finanzinstrumenten mit Grundgeschäft**	**0,00**	**0,00**	**0,00**
3530	Einzahlungen infolge eines Kapitaltausches bei derivativen Finanzinstrumenten mit Grundgeschäft			
355	**Einzahlungen aus dem Abgang von Finanzinstrumenten**	**0,00**	**0,00**	**0,00**

Finanzwirtschaft (Gruppe 9)

MVAG	Mittelverwendungs- und aufbringungsgruppen (1. und 2. Ebene)	VA 2027	VA 2026	RA 2025
3550	Einzahlungen aus dem Abgang von Finanzinstrumenten			
35	**Summe Einzahlungen aus der Finanzierungstätigkeit**	**0,00**	**0,00**	**0,00**
361	**Auszahlungen aus der Tilgung von Finanzschulden**	**0,00**	**0,00**	**0,00**
3611	Auszahlungen aus empfangenen Darlehen von öffentlichen Körperschaften und Rechtsträgern			
3612	Auszahlungen aus empfangenen Darlehen von Beteiligungen			
3613	Auszahlungen aus empfangenen Darlehen von Unternehmen und privaten Haushalten			
3614	Auszahlungen aus Finanzschulden			
3615	Auszahlungen aus Rückzahlungen von Leasingverbindlichkeiten			
363	**Auszahlungen infolge eines Kapitaltausches bei derivativen Finanzinstrumenten mit Grundgeschäft**	**0,00**	**0,00**	**0,00**
3630	Auszahlungen infolge eines Kapitaltausches bei derivativen Finanzinstrumenten mit Grundgeschäft			
365	**Auszahlungen für den Erwerb von Finanzinstrumenten**	**0,00**	**0,00**	**0,00**
3650	Auszahlungen für den Erwerb von Finanzinstrumenten			
36	**Summe Auszahlungen aus der Finanzierungstätigkeit**	**0,00**	**0,00**	**0,00**
SA4	**Saldo (4) Geldfluss aus der Finanzierungstätigkeit (35 – 36)**	**0,00**	**0,00**	**0,00**
SA5	**Saldo (5) Geldfluss aus der voranschlagswirksamen Gebarung (Saldo 3 + Saldo 4)**	**3 503 100,00**	**3 332 200,00**	**3 266 617,23**

Ergebnis- und Finanzierungsvoranschlag Detailnachweis

		MVAG EH	MVAG FH	VC	QU	Ergebnisvoranschlag VA 2027	Ergebnisvoranschlag VA 2026	Ergebnisvoranschlag RA 2025	Finanzierungsvoranschlag VA 2027	Finanzierungsvoranschlag VA 2026	Finanzierungsvoranschlag RA 2025
0 Vertretungskörper und allgemeine Verwaltung											
00	**Gewählte Gemeindeorgane**										
000	**Gewählte Gemeindeorgane**										
000000	**Gewählte Gemeindeorgane**										
Operative Gebarung											
SU 21 / 31	**Summe Erträge / Einzahlungen operative Gebarung**					**0,00**	**0,00**	**0,00**	**0,00**	**0,00**	**0,00**
1/000000-670000	Versicherungen	2222	3222	24		700,00	700,00	585,00	700,00	700,00	585,00
1/000000-721000	Bezuege der Organe	2225	3225	22		160 000,00	158 000,00	162 623,58	160 000,00	158 000,00	162 623,58
1/000000-721100	Diaeten,reisegebuehren	2225	3225	22		500,00	500,00		500,00	500,00	
1/000000-723000	Amtspauschalien und Repräsentationsaufwendungen	2225	3225	24		200,00	200,00	151,10	200,00	200,00	151,10
1/000000-757000	Schulung der Gemeindefunktionaere	2234	3234	27		4 200,00	3 500,00	4 506,44	4 200,00	3 500,00	4 506,44
SU 22 / 32	**Summe Aufwendungen / Auszahlungen operative Gebarung**					**165 600,00**	**162 900,00**	**167 866,12**	**165 600,00**	**162 900,00**	**167 866,12**
SA 0 / SA 1	**(0) Nettoergebnis (21 - 22) / (1) Geldfluss operative Gebarung (31 – 32)**					**-165 600,00**	**-162 900,00**	**-167 866,12**	**-165 600,00**	**-162 900,00**	**-167 866,12**
SA01	**Saldo (01) Haushaltsrücklagen (230 - 240)**					**0,00**	**0,00**	**0,00**	**0,00**	**0,00**	**0,00**
SA00	**Saldo (00) Nettoergebnis nach Haushaltsrücklagen (Saldo 0 + Saldo 01)**					**-165 600,00**	**-162 900,00**	**-167 866,12**			
Investive Gebarung											
SU 33	**Summe Einzahlungen investive Gebarung**								**0,00**	**0,00**	**0,00**
SU 34	**Summe Auszahlungen investive Gebarung**								**0,00**	**0,00**	**0,00**
SA2	**Saldo (2) Geldfluss aus der Investiven Gebarung (33 – 34)**								**0,00**	**0,00**	**0,00**
SA3	**Saldo (3) Nettofinanzierungssaldo (Saldo 1 + Saldo 2)**								**-165 600,00**	**-162 900,00**	**-167 866,12**
Finanzierungstätigkeit											
SU 35	**Summe Einzahlungen aus der Finanzierungstätigkeit**								**0,00**	**0,00**	**0,00**
SU 36	**Summe Auszahlungen aus der Finanzierungstätigkeit**								**0,00**	**0,00**	**0,00**
SA4	**Saldo (4) Geldfluss aus der Finanzierungstätigkeit (35 – 36)**								**0,00**	**0,00**	**0,00**
SA5	**Saldo (5) Geldfluss aus der voranschlagswirksamen Gebarung (Saldo 3 + Saldo 4)**								**-165 600,00**	**-162 900,00**	**-167 866,12**
01	**Hauptverwaltung**										
010	**Zentralamt**										
010000	**Zentralamt**										
Operative Gebarung											
2/010000+808000	Veräußerung von Handelswaren	2116	3116	16		200,00	200,00	58,29	200,00	200,00	58,29
2/010000+810000	Erträge aus Leistungen (Einschaltungen)	2114	3114			6 000,00	6 000,00	5 482,50	6 000,00	6 000,00	5 392,50
2/010000+816000	Kopier-, Porto- und Telefongebuehrenersaetze	2114	3114	13		400,00	400,00	496,91	400,00	400,00	496,91

		MVAG EH	MVAG FH	VC QU	Ergebnisvoranschlag VA 2027	Ergebnisvoranschlag VA 2026	Ergebnisvoranschlag RA 2025	Finanzierungsvoranschlag VA 2027	Finanzierungsvoranschlag VA 2026	Finanzierungsvoranschlag RA 2025
2/010000+817000	Erträge aus der Auflösung von sonstigen Rückstellungen	2117				800,00				
2/010000+829000	Sonstige Einnahmen.Versicherung etc Leistungen aus Abfertigungsversich.	2116	3116	18	3 400,00	3 400,00	5 038,58		25 900,00	
2/010000+862000	Transfers von Gemeinden, Gemeindeverbänden (ohne marktbestimmte Tätigkeit) und Gemeindefonds	2121	3121			1 600,00			1 600,00	
SU 21 / 31	**Summe Erträge / Einzahlungen operative Gebarung**				**10 000,00**	**12 400,00**	**11 076,28**	**6 600,00**	**34 100,00**	**5 947,70**
1/010000-400000	Geringwertige Wirtschaftsgüter	2221	3221	23	1 000,00	2 000,00	440,14	1 000,00	2 000,00	440,14
1/010000-456000	Schreib- u. Div. Büromittel	2221	3221	23	4 000,00	4 000,00	3 943,26	4 000,00	4 000,00	3 943,26
1/010000-457000	Druckwerke	2221	3221	23	5 200,00	5 000,00	5 879,40	5 200,00	5 000,00	5 879,40
1/010000-510000	Bezuege für Vb der Besoldungsgruppe I	2211	3211	20	183 200,00	172 600,00	173 928,36	183 200,00	172 600,00	173 928,36
1/010000-511000	Bezüge VB II Gde-Arbeiter	2211	3211	20	10 300,00	12 400,00	14 625,11	10 300,00	12 400,00	14 625,11
1/010000-523000	Geldbezüge der nicht ganzjährig beschäftigten Arbeiterinnen und Arbeiter	2211	3211		2 000,00			2 000,00		
1/010000-565000	Mehrleistungsverguetungen	2211	3211	20	5 800,00	5 800,00	4 935,90	5 800,00	5 800,00	4 935,90
1/010000-569000	Sonst.Nebengebühren, Fehlgeldentschädig.	2211	3211	20	300,00	300,00	240,00	300,00	300,00	240,00
1/010000-580000	Dgb zum ausgleichsfonds F Vertragsbed.	2212	3212	20	7 300,00	6 700,00	6 975,29	7 300,00	6 700,00	6 975,29
1/010000-582000	Dgb Sozialversicherung Vertragsbed.	2212	3212	20	42 100,00	40 400,00	40 116,68	42 100,00	40 400,00	40 116,68
1/010000-590000	Abfertigungsvorsorgeversicherung Dn Alt	2212	3212	20	2 800,00	4 300,00	4 164,48	2 800,00	4 300,00	4 164,48
1/010000-592000	Dotierung von Rückstellungen für Jubiläumszuwendungen	2214			3 600,00	3 000,00	1 844,04			
1/010000-616000	Instandhaltung v.Maschinen u. Masch.Anl.	2224	3224	24	1 000,00	1 000,00		1 000,00	1 000,00	
1/010000-630000	Porto	2222	3222	24	7 500,00	8 500,00	8 411,42	7 500,00	8 500,00	8 411,42
1/010000-631000	Telefon; Telefax	2222	3222	24	1 800,00	1 800,00	1 816,63	1 800,00	1 800,00	1 816,63
1/010000-640000	Rechts- und Beratungsaufwand	2222	3222	24	4 000,00	4 000,00		4 000,00	4 000,00	
1/010000-680000	Planmäßige Abschreibung	2226			15 800,00	18 000,00	22 345,05			
1/010000-700000	Miet- und Pachtaufwand (Kopierer)	2223	3223	24	6 800,00	6 500,00	5 707,85	6 800,00	6 500,00	5 707,85
1/010000-700100	Software - Anmietung	2223	3223	24	4 400,00	4 000,00	3 684,13	4 400,00	4 000,00	3 684,13
1/010000-720000	Kostenbeiträge (Kostenersätze) für Leistungen	2225	3225	24	3 000,00	3 600,00	3 218,39	3 000,00	3 600,00	3 218,39
1/010000-724000	Reisegebuehren	2225	3225	24		100,00			100,00	
1/010000-728000	Software, laufende Aufwendungen (Wartung)	2225	3225	24	40 000,00	40 000,00	41 169,25	40 000,00	40 000,00	41 169,25
1/010000-729000	Sonstige Ausgaben	2225	3225	24			20,00			20,00
SU 22 / 32	**Summe Aufwendungen / Auszahlungen operative Gebarung**				**351 900,00**	**344 000,00**	**343 465,38**	**332 500,00**	**323 000,00**	**319 276,29**
SA 0 / SA 1	**(0) Nettoergebnis (21 - 22) / (1) Geldfluss operative Gebarung (31 – 32)**				**-341 900,00**	**-331 600,00**	**-332 389,10**	**-325 900,00**	**-288 900,00**	**-313 328,59**
SA01	**Saldo (01) Haushaltsrücklagen (230 - 240)**				**0,00**	**0,00**	**0,00**	**0,00**	**0,00**	**0,00**
SA00	**Saldo (00) Nettoergebnis nach Haushaltsrücklagen (Saldo 0 + Saldo 01)**				**-341 900,00**	**-331 600,00**	**-332 389,10**			

		MVAG EH	FH	VC	QU	Ergebnisvoranschlag VA 2027	VA 2026	RA 2025	Finanzierungsvoranschlag VA 2027	VA 2026	RA 2025
Investive Gebarung											
SU 33	**Summe Einzahlungen investive Gebarung**								**0,00**	**0,00**	**0,00**
1/010000-020000	Ankauf von Maschinen und Geräten		3414	2	41				3 000,00	14 000,00	
1/010000-070000	Aktivierungsfähige Rechte (immaterielle Vermögenswerte)		3411	2					3 000,00	22 000,00	
SU 34	**Summe Auszahlungen investive Gebarung**								**6 000,00**	**36 000,00**	**0,00**
SA2	**Saldo (2) Geldfluss aus der Investiven Gebarung (33 – 34)**								**-6 000,00**	**-36 000,00**	**0,00**
SA3	**Saldo (3) Nettofinanzierungssaldo (Saldo 1 + Saldo 2)**								**-331 900,00**	**-324 900,00**	**-313 328,59**
Finanzierungstätigkeit											
SU 35	**Summe Einzahlungen aus der Finanzierungstätigkeit**								**0,00**	**0,00**	**0,00**
SU 36	**Summe Auszahlungen aus der Finanzierungstätigkeit**								**0,00**	**0,00**	**0,00**
SA4	**Saldo (4) Geldfluss aus der Finanzierungstätigkeit (35 – 36)**								**0,00**	**0,00**	**0,00**
SA5	**Saldo (5) Geldfluss aus der voranschlagswirksamen Gebarung (Saldo 3 + Saldo 4)**								**-331 900,00**	**-324 900,00**	**-313 328,59**
019	**Repräsentation**										
019000	**Repräsentation**										
Operative Gebarung											
2/019000+808000	Veräußerungen von Waren	2116	3116		16	1 000,00	2 100,00	850,70	1 000,00	2 100,00	850,70
SU 21 / 31	**Summe Erträge / Einzahlungen operative Gebarung**					**1 000,00**	**2 100,00**	**850,70**	**1 000,00**	**2 100,00**	**850,70**
1/019000-590000	Freiwillige Sozialleistungen	2212	3212		20	10 000,00	10 000,00	5 687,70	10 000,00	10 000,00	5 687,70
1/019000-723000	Repraesentationsausgaben	2225	3225		24	20 000,00	20 000,00	19 706,56	20 000,00	20 000,00	19 706,56
SU 22 / 32	**Summe Aufwendungen / Auszahlungen operative Gebarung**					**30 000,00**	**30 000,00**	**25 394,26**	**30 000,00**	**30 000,00**	**25 394,26**
SA 0 / SA 1	**(0) Nettoergebnis (21 - 22) / (1) Geldfluss operative Gebarung (31 – 32)**					**-29 000,00**	**-27 900,00**	**-24 543,56**	**-29 000,00**	**-27 900,00**	**-24 543,56**
SA01	**Saldo (01) Haushaltsrücklagen (230 - 240)**					**0,00**	**0,00**	**0,00**	**0,00**	**0,00**	**0,00**
SA00	**Saldo (00) Nettoergebnis nach Haushaltsrücklagen (Saldo 0 + Saldo 01)**					**-29 000,00**	**-27 900,00**	**-24 543,56**			
Investive Gebarung											
SU 33	**Summe Einzahlungen investive Gebarung**								**0,00**	**0,00**	**0,00**
SU 34	**Summe Auszahlungen investive Gebarung**								**0,00**	**0,00**	**0,00**
SA2	**Saldo (2) Geldfluss aus der Investiven Gebarung (33 – 34)**								**0,00**	**0,00**	**0,00**
SA3	**Saldo (3) Nettofinanzierungssaldo (Saldo 1 + Saldo 2)**								**-29 000,00**	**-27 900,00**	**-24 543,56**
Finanzierungstätigkeit											
SU 35	**Summe Einzahlungen aus der Finanzierungstätigkeit**								**0,00**	**0,00**	**0,00**
SU 36	**Summe Auszahlungen aus der Finanzierungstätigkeit**								**0,00**	**0,00**	**0,00**
SA4	**Saldo (4) Geldfluss aus der Finanzierungstätigkeit (35 – 36)**								**0,00**	**0,00**	**0,00**
SA5	**Saldo (5) Geldfluss aus der voranschlagswirksamen Gebarung (Saldo 3 + Saldo 4)**								**-29 000,00**	**-27 900,00**	**-24 543,56**

		MVAG EH	FH	VC QU	Ergebnisvoranschlag VA 2027	VA 2026	RA 2025	Finanzierungsvoranschlag VA 2027	VA 2026	RA 2025
02	**Hauptverwaltung**									
021	**Statistisches Amt**									
021000	**Statistisches Amt**									
Operative Gebarung										
2/021000+816000	Ersatz für Statistische Erhebungen	2114	3114	13	100,00	100,00		100,00	100,00	
SU 21 / 31	**Summe Erträge / Einzahlungen operative Gebarung**				**100,00**	**100,00**	**0,00**	**100,00**	**100,00**	**0,00**
SU 22 / 32	**Summe Aufwendungen / Auszahlungen operative Gebarung**				**0,00**	**0,00**	**0,00**	**0,00**	**0,00**	**0,00**
SA 0 / SA 1	**(0) Nettoergebnis (21 - 22) / (1) Geldfluss operative Gebarung (31 – 32)**				**100,00**	**100,00**	**0,00**	**100,00**	**100,00**	**0,00**
SA01	**Saldo (01) Haushaltsrücklagen (230 - 240)**				**0,00**	**0,00**	**0,00**	**0,00**	**0,00**	**0,00**
SA00	**Saldo (00) Nettoergebnis nach Haushaltsrücklagen (Saldo 0 + Saldo 01)**				**100,00**	**100,00**	**0,00**			
Investive Gebarung										
SU 33	**Summe Einzahlungen investive Gebarung**							**0,00**	**0,00**	**0,00**
SU 34	**Summe Auszahlungen investive Gebarung**							**0,00**	**0,00**	**0,00**
SA2	**Saldo (2) Geldfluss aus der Investiven Gebarung (33 – 34)**							**0,00**	**0,00**	**0,00**
SA3	**Saldo (3) Nettofinanzierungssaldo (Saldo 1 + Saldo 2)**							**100,00**	**100,00**	**0,00**
Finanzierungstätigkeit										
SU 35	**Summe Einzahlungen aus der Finanzierungstätigkeit**							**0,00**	**0,00**	**0,00**
SU 36	**Summe Auszahlungen aus der Finanzierungstätigkeit**							**0,00**	**0,00**	**0,00**
SA4	**Saldo (4) Geldfluss aus der Finanzierungstätigkeit (35 – 36)**							**0,00**	**0,00**	**0,00**
SA5	**Saldo (5) Geldfluss aus der voranschlagswirksamen Gebarung (Saldo 3 + Saldo 4)**							**100,00**	**100,00**	**0,00**
022	**Standesamt**									
022000	**Standesamt**									
Operative Gebarung										
SU 21 / 31	**Summe Erträge / Einzahlungen operative Gebarung**				**0,00**	**0,00**	**0,00**	**0,00**	**0,00**	**0,00**
1/022000-726000	Mitgliedsbeiträge an Institutionen, Verbände, Standesamt- u. Staatsbürgerschaftsverband	2225	3225	24	17 600,00	17 500,00	18 353,95	17 600,00	17 500,00	18 353,95
SU 22 / 32	**Summe Aufwendungen / Auszahlungen operative Gebarung**				**17 600,00**	**17 500,00**	**18 353,95**	**17 600,00**	**17 500,00**	**18 353,95**
SA 0 / SA 1	**(0) Nettoergebnis (21 - 22) / (1) Geldfluss operative Gebarung (31 – 32)**				**-17 600,00**	**-17 500,00**	**-18 353,95**	**-17 600,00**	**-17 500,00**	**-18 353,95**
SA01	**Saldo (01) Haushaltsrücklagen (230 - 240)**				**0,00**	**0,00**	**0,00**	**0,00**	**0,00**	**0,00**
SA00	**Saldo (00) Nettoergebnis nach Haushaltsrücklagen (Saldo 0 + Saldo 01)**				**-17 600,00**	**-17 500,00**	**-18 353,95**			
Investive Gebarung										
SU 33	**Summe Einzahlungen investive Gebarung**							**0,00**	**0,00**	**0,00**
SU 34	**Summe Auszahlungen investive Gebarung**							**0,00**	**0,00**	**0,00**
SA2	**Saldo (2) Geldfluss aus der Investiven Gebarung (33 – 34)**							**0,00**	**0,00**	**0,00**
SA3	**Saldo (3) Nettofinanzierungssaldo (Saldo 1 + Saldo 2)**							**-17 600,00**	**-17 500,00**	**-18 353,95**

		MVAG EH	FH	VC	QU	Ergebnisvoranschlag VA 2027	VA 2026	RA 2025	Finanzierungsvoranschlag VA 2027	VA 2026	RA 2025
Finanzierungstätigkeit											
SU 35	**Summe Einzahlungen aus der Finanzierungstätigkeit**								**0,00**	**0,00**	**0,00**
SU 36	**Summe Auszahlungen aus der Finanzierungstätigkeit**								**0,00**	**0,00**	**0,00**
SA4	**Saldo (4) Geldfluss aus der Finanzierungstätigkeit (35 – 36)**								**0,00**	**0,00**	**0,00**
SA5	**Saldo (5) Geldfluss aus der voranschlagswirksamen Gebarung (Saldo 3 + Saldo 4)**								**-17 600,00**	**-17 500,00**	**-18 353,95**
024	**Wahlamt**										
024000	**Wahlamt**										
Operative Gebarung											
2/024000+816000	Kostenbeitraege für Wahlen	2114	3114		13	3 000,00	5 500,00	3 285,59	3 000,00	5 500,00	3 285,59
SU 21 / 31	**Summe Erträge / Einzahlungen operative Gebarung**					**3 000,00**	**5 500,00**	**3 285,59**	**3 000,00**	**5 500,00**	**3 285,59**
1/024000-728000	Kosten der Wahlen	2225	3225		24	500,00	500,00	4 638,36	500,00	500,00	4 638,36
SU 22 / 32	**Summe Aufwendungen / Auszahlungen operative Gebarung**					**500,00**	**500,00**	**4 638,36**	**500,00**	**500,00**	**4 638,36**
SA 0 / SA 1	**(0) Nettoergebnis (21 - 22) / (1) Geldfluss operative Gebarung (31 – 32)**					**2 500,00**	**5 000,00**	**-1 352,77**	**2 500,00**	**5 000,00**	**-1 352,77**
SA01	**Saldo (01) Haushaltsrücklagen (230 - 240)**					**0,00**	**0,00**	**0,00**	**0,00**	**0,00**	**0,00**
SA00	**Saldo (00) Nettoergebnis nach Haushaltsrücklagen (Saldo 0 + Saldo 01)**					**2 500,00**	**5 000,00**	**-1 352,77**			
Investive Gebarung											
SU 33	**Summe Einzahlungen investive Gebarung**								**0,00**	**0,00**	**0,00**
SU 34	**Summe Auszahlungen investive Gebarung**								**0,00**	**0,00**	**0,00**
SA2	**Saldo (2) Geldfluss aus der Investiven Gebarung (33 – 34)**								**0,00**	**0,00**	**0,00**
SA3	**Saldo (3) Nettofinanzierungssaldo (Saldo 1 + Saldo 2)**								**2 500,00**	**5 000,00**	**-1 352,77**
Finanzierungstätigkeit											
SU 35	**Summe Einzahlungen aus der Finanzierungstätigkeit**								**0,00**	**0,00**	**0,00**
SU 36	**Summe Auszahlungen aus der Finanzierungstätigkeit**								**0,00**	**0,00**	**0,00**
SA4	**Saldo (4) Geldfluss aus der Finanzierungstätigkeit (35 – 36)**								**0,00**	**0,00**	**0,00**
SA5	**Saldo (5) Geldfluss aus der voranschlagswirksamen Gebarung (Saldo 3 + Saldo 4)**								**2 500,00**	**5 000,00**	**-1 352,77**
029	**Amtsgebäude**										
029000	**Amtsgebäude**										
Operative Gebarung											
2/029000+810000	PV - Stromeinlieferung	2114	3114			400,00	400,00	296,10	400,00	400,00	296,10
2/029000+813000	Erträge aus der Auflösung von Investitionszuschüssen (Kapitaltransfers)	2127				500,00	500,00	503,68			
2/029000+829400	Sonstige Erträge	2116	3116			5 000,00	5 000,00	1 075,31	5 000,00	5 000,00	1 075,31
2/029000+861100	Zinsenzuschuss des Landes Fsa	2121	3121		15	800,00	900,00	1 685,13	800,00	900,00	1 685,13
SU 21 / 31	**Summe Erträge / Einzahlungen operative Gebarung**					**6 700,00**	**6 800,00**	**3 560,22**	**6 200,00**	**6 300,00**	**3 056,54**
1/029000-400000	Geringwertige Wirtschaftsgüter (GWG)	2221	3221		23	500,00	500,00		500,00	500,00	
1/029000-454000	Reinigungsmittel	2221	3221		23	500,00	500,00	120,69	500,00	500,00	120,69

		MVAG		VC	QU	Ergebnisvoranschlag			Finanzierungsvoranschlag		
		EH	FH			VA 2027	VA 2026	RA 2025	VA 2027	VA 2026	RA 2025
1/029000-511000	Geldbezüge der Vertragsbediensteten in handwerklicher Verwendung	2211	3211		20	6 400,00	6 400,00	6 095,58	6 400,00	6 400,00	6 095,58
1/029000-580000	Dienstgeberbeiträge zum Ausgleichsfonds für Familienbeihilfen	2212	3212		20	300,00	300,00	225,57	300,00	300,00	225,57
1/029000-582000	Sonstige Dienstgeberbeiträge zur sozialen Sicherheit	2212	3212		20	1 300,00	1 400,00	1 304,19	1 300,00	1 400,00	1 304,19
1/029000-592000	Dotierung von Rückstellungen für Jubiläumszuwendungen	2214				200,00		103,98			
1/029000-600000	Strom	2222	3222		24	4 200,00	3 200,00	3 880,49	4 200,00	3 200,00	3 880,49
1/029000-600200	Heizung, Energiebezug Gde	2222	3222		24	2 700,00	2 500,00	2 530,61	2 700,00	2 500,00	2 530,61
1/029000-614000	Instandhaltung von Gebaeuden	2224	3224		24	8 500,00	8 500,00	2 812,80	8 500,00	8 500,00	2 812,80
1/029000-650000	Kreditzinsen	2241	3241		25	1 400,00	1 500,00	1 979,05	1 400,00	1 500,00	1 979,05
1/029000-670000	Versicherungen	2222	3222		24	5 000,00	4 900,00	4 567,49	5 000,00	4 900,00	4 567,49
1/029000-680000	Planmäßige Abschreibung	2226				2 100,00	2 200,00	2 164,36			
1/029000-710000	Oeffentliche Abgaben Amtsgebaeude	2225	3225		24	100,00	100,00	72,30	100,00	100,00	72,30
1/029000-711000	Gebühren, Haus- u. Grundbesitzabgaben zB. Kanal, Müll	2225	3225		24	1 900,00	1 900,00	1 638,69	1 900,00	1 900,00	1 638,69
SU 22 / 32	**Summe Aufwendungen / Auszahlungen operative Gebarung**					**35 100,00**	**33 900,00**	**27 495,80**	**32 800,00**	**31 700,00**	**25 227,46**
SA 0 / SA 1	**(0) Nettoergebnis (21 - 22) / (1) Geldfluss operative Gebarung (31 – 32)**					**-28 400,00**	**-27 100,00**	**-23 935,58**	**-26 600,00**	**-25 400,00**	**-22 170,92**
SA01	**Saldo (01) Haushaltsrücklagen (230 - 240)**					**0,00**	**0,00**	**0,00**	**0,00**	**0,00**	**0,00**
SA00	**Saldo (00) Nettoergebnis nach Haushaltsrücklagen (Saldo 0 + Saldo 01)**					**-28 400,00**	**-27 100,00**	**-23 935,58**			
Investive Gebarung											
SU 33	**Summe Einzahlungen investive Gebarung**								**0,00**	**0,00**	**0,00**
1/029000-010000	Gebäude und Bauten		3413	2	40				1 000,00	2 700,00	
SU 34	**Summe Auszahlungen investive Gebarung**								**1 000,00**	**2 700,00**	**0,00**
SA2	**Saldo (2) Geldfluss aus der Investiven Gebarung (33 – 34)**								**-1 000,00**	**-2 700,00**	**0,00**
SA3	**Saldo (3) Nettofinanzierungssaldo (Saldo 1 + Saldo 2)**								**-27 600,00**	**-28 100,00**	**-22 170,92**
Finanzierungstätigkeit											
SU 35	**Summe Einzahlungen aus der Finanzierungstätigkeit**								**0,00**	**0,00**	**0,00**
1/029000-346000	Tilgung Bankdarlehen Amtshausumbau		3614		65				10 000,00	10 000,00	10 000,00
SU 36	**Summe Auszahlungen aus der Finanzierungstätigkeit**								**10 000,00**	**10 000,00**	**10 000,00**
SA4	**Saldo (4) Geldfluss aus der Finanzierungstätigkeit (35 – 36)**								**-10 000,00**	**-10 000,00**	**-10 000,00**
SA5	**Saldo (5) Geldfluss aus der voranschlagswirksamen Gebarung (Saldo 3 + Saldo 4)**								**-37 600,00**	**-38 100,00**	**-32 170,92**

		MVAG EH	FH	VC	QU	Ergebnisvoranschlag VA 2027	VA 2026	RA 2025	Finanzierungsvoranschlag VA 2027	VA 2026	RA 2025
03	**Bauverwaltung**										
031	**Amt für Raumordnung und Raumplanung**										
031000	**Amt für Raumordnung und Raumplanung**										
Operative Gebarung											
SU 21 / 31	**Summe Erträge / Einzahlungen operative Gebarung**					**0,00**	**0,00**	**0,00**	**0,00**	**0,00**	**0,00**
SU 22 / 32	**Summe Aufwendungen / Auszahlungen operative Gebarung**					**0,00**	**0,00**	**0,00**	**0,00**	**0,00**	**0,00**
SA 0 / SA 1	**(0) Nettoergebnis (21 - 22) / (1) Geldfluss operative Gebarung (31 – 32)**					**0,00**	**0,00**	**0,00**	**0,00**	**0,00**	**0,00**
SA01	**Saldo (01) Haushaltsrücklagen (230 - 240)**					**0,00**	**0,00**	**0,00**	**0,00**	**0,00**	**0,00**
SA00	**Saldo (00) Nettoergebnis nach Haushaltsrücklagen (Saldo 0 + Saldo 01)**					**0,00**	**0,00**	**0,00**			
Investive Gebarung											
SU 33	**Summe Einzahlungen investive Gebarung**								**0,00**	**0,00**	**0,00**
1/031000-070000	Aktivierungsfähige Rechte (immaterielle Vermögenswerte)	3411		2	42				12 000,00	10 000,00	14 863,28
SU 34	**Summe Auszahlungen investive Gebarung**								**12 000,00**	**10 000,00**	**14 863,28**
SA2	**Saldo (2) Geldfluss aus der Investiven Gebarung (33 – 34)**								**-12 000,00**	**-10 000,00**	**-14 863,28**
SA3	**Saldo (3) Nettofinanzierungssaldo (Saldo 1 + Saldo 2)**								**-12 000,00**	**-10 000,00**	**-14 863,28**
Finanzierungstätigkeit											
SU 35	**Summe Einzahlungen aus der Finanzierungstätigkeit**								**0,00**	**0,00**	**0,00**
SU 36	**Summe Auszahlungen aus der Finanzierungstätigkeit**								**0,00**	**0,00**	**0,00**
SA4	**Saldo (4) Geldfluss aus der Finanzierungstätigkeit (35 – 36)**								**0,00**	**0,00**	**0,00**
SA5	**Saldo (5) Geldfluss aus der voranschlagswirksamen Gebarung (Saldo 3 + Saldo 4)**								**-12 000,00**	**-10 000,00**	**-14 863,28**
06	**Sonstige Maßnahmen**										
060	**Beiträge an Verbände, Vereine oder sonstige Organisationen**										
060000	**Beiträge an Verb., Vereine u. Sonst.Org.**										
Operative Gebarung											
SU 21 / 31	**Summe Erträge / Einzahlungen operative Gebarung**					**0,00**	**0,00**	**0,00**	**0,00**	**0,00**	**0,00**
1/060000-726000	Beitraege an Verbaende,vereine (Gem.Vv.)	2225	3225		24	26 300,00	26 100,00	25 642,05	26 300,00	26 100,00	25 642,05
1/060000-757000	Transfers an private Organisationen ohne Erwerbszweck (Subventionen)	2234	3234		27	1 700,00	1 700,00	1 480,00	1 700,00	1 700,00	1 480,00
SU 22 / 32	**Summe Aufwendungen / Auszahlungen operative Gebarung**					**28 000,00**	**27 800,00**	**27 122,05**	**28 000,00**	**27 800,00**	**27 122,05**
SA 0 / SA 1	**(0) Nettoergebnis (21 - 22) / (1) Geldfluss operative Gebarung (31 – 32)**					**-28 000,00**	**-27 800,00**	**-27 122,05**	**-28 000,00**	**-27 800,00**	**-27 122,05**
SA01	**Saldo (01) Haushaltsrücklagen (230 - 240)**					**0,00**	**0,00**	**0,00**	**0,00**	**0,00**	**0,00**
SA00	**Saldo (00) Nettoergebnis nach Haushaltsrücklagen (Saldo 0 + Saldo 01)**					**-28 000,00**	**-27 800,00**	**-27 122,05**			

		MVAG EH	FH	VC	QU	Ergebnisvoranschlag VA 2027	VA 2026	RA 2025	Finanzierungsvoranschlag VA 2027	VA 2026	RA 2025
Investive Gebarung											
SU 33	**Summe Einzahlungen investive Gebarung**								**0,00**	**0,00**	**0,00**
SU 34	**Summe Auszahlungen investive Gebarung**								**0,00**	**0,00**	**0,00**
SA2	**Saldo (2) Geldfluss aus der Investiven Gebarung (33 – 34)**								**0,00**	**0,00**	**0,00**
SA3	**Saldo (3) Nettofinanzierungssaldo (Saldo 1 + Saldo 2)**								**-28 000,00**	**-27 800,00**	**-27 122,05**
Finanzierungstätigkeit											
SU 35	**Summe Einzahlungen aus der Finanzierungstätigkeit**								**0,00**	**0,00**	**0,00**
SU 36	**Summe Auszahlungen aus der Finanzierungstätigkeit**								**0,00**	**0,00**	**0,00**
SA4	**Saldo (4) Geldfluss aus der Finanzierungstätigkeit (35 – 36)**								**0,00**	**0,00**	**0,00**
SA5	**Saldo (5) Geldfluss aus der voranschlagswirksamen Gebarung (Saldo 3 + Saldo 4)**								**-28 000,00**	**-27 800,00**	**-27 122,05**
062	**Ehrungen und Auszeichnungen**										
062000	**Ehrungen und Auszeichnungen**										
Operative Gebarung											
SU 21 / 31	**Summe Erträge / Einzahlungen operative Gebarung**					**0,00**	**0,00**	**0,00**	**0,00**	**0,00**	**0,00**
1/062000-723000	Amtspauschalien und Repräsentationsaufwendungen	2225	3225		24	10 000,00	5 000,00	4 060,18	10 000,00	5 000,00	4 060,18
SU 22 / 32	**Summe Aufwendungen / Auszahlungen operative Gebarung**					**10 000,00**	**5 000,00**	**4 060,18**	**10 000,00**	**5 000,00**	**4 060,18**
SA 0 / SA 1	**(0) Nettoergebnis (21 - 22) / (1) Geldfluss operative Gebarung (31 – 32)**					**-10 000,00**	**-5 000,00**	**-4 060,18**	**-10 000,00**	**-5 000,00**	**-4 060,18**
SA01	**Saldo (01) Haushaltsrücklagen (230 - 240)**					**0,00**	**0,00**	**0,00**	**0,00**	**0,00**	**0,00**
SA00	**Saldo (00) Nettoergebnis nach Haushaltsrücklagen (Saldo 0 + Saldo 01)**					**-10 000,00**	**-5 000,00**	**-4 060,18**			
Investive Gebarung											
SU 33	**Summe Einzahlungen investive Gebarung**								**0,00**	**0,00**	**0,00**
SU 34	**Summe Auszahlungen investive Gebarung**								**0,00**	**0,00**	**0,00**
SA2	**Saldo (2) Geldfluss aus der Investiven Gebarung (33 – 34)**								**0,00**	**0,00**	**0,00**
SA3	**Saldo (3) Nettofinanzierungssaldo (Saldo 1 + Saldo 2)**								**-10 000,00**	**-5 000,00**	**-4 060,18**
Finanzierungstätigkeit											
SU 35	**Summe Einzahlungen aus der Finanzierungstätigkeit**								**0,00**	**0,00**	**0,00**
SU 36	**Summe Auszahlungen aus der Finanzierungstätigkeit**								**0,00**	**0,00**	**0,00**
SA4	**Saldo (4) Geldfluss aus der Finanzierungstätigkeit (35 – 36)**								**0,00**	**0,00**	**0,00**
SA5	**Saldo (5) Geldfluss aus der voranschlagswirksamen Gebarung (Saldo 3 + Saldo 4)**								**-10 000,00**	**-5 000,00**	**-4 060,18**
08	**Pensionen (soweit nicht aufgeteilt)**										
080	**Pensionen (soweit nicht aufgeteilt)**										
080000	**Pensionen (soweit nicht aufgeteilt)**										
Operative Gebarung											
SU 21 / 31	**Summe Erträge / Einzahlungen operative Gebarung**					**0,00**	**0,00**	**0,00**	**0,00**	**0,00**	**0,00**

		MVAG EH	FH	VC QU	Ergebnisvoranschlag VA 2027	VA 2026	RA 2025	Finanzierungsvoranschlag VA 2027	VA 2026	RA 2025
1/080000-721000	Bezuege der Organe (Pension)	2225	3225	22	1 000,00	1 000,00	932,84	1 000,00	1 000,00	932,84
1/080000-760000	Pensionen und sonstige Ruhebezüge einschließlich DGB	2234	3234	21	27 700,00	27 500,00	26 388,76	27 700,00	27 500,00	26 388,76
SU 22 / 32	**Summe Aufwendungen / Auszahlungen operative Gebarung**				**28 700,00**	**28 500,00**	**27 321,60**	**28 700,00**	**28 500,00**	**27 321,60**
SA 0 / SA 1	**(0) Nettoergebnis (21 - 22) / (1) Geldfluss operative Gebarung (31 – 32)**				**-28 700,00**	**-28 500,00**	**-27 321,60**	**-28 700,00**	**-28 500,00**	**-27 321,60**
SA01	**Saldo (01) Haushaltsrücklagen (230 - 240)**				**0,00**	**0,00**	**0,00**	**0,00**	**0,00**	**0,00**
SA00	**Saldo (00) Nettoergebnis nach Haushaltsrücklagen (Saldo 0 + Saldo 01)**				**-28 700,00**	**-28 500,00**	**-27 321,60**			
Investive Gebarung										
SU 33	**Summe Einzahlungen investive Gebarung**							**0,00**	**0,00**	**0,00**
SU 34	**Summe Auszahlungen investive Gebarung**							**0,00**	**0,00**	**0,00**
SA2	**Saldo (2) Geldfluss aus der Investiven Gebarung (33 – 34)**							**0,00**	**0,00**	**0,00**
SA3	**Saldo (3) Nettofinanzierungssaldo (Saldo 1 + Saldo 2)**							**-28 700,00**	**-28 500,00**	**-27 321,60**
Finanzierungstätigkeit										
SU 35	**Summe Einzahlungen aus der Finanzierungstätigkeit**							**0,00**	**0,00**	**0,00**
SU 36	**Summe Auszahlungen aus der Finanzierungstätigkeit**							**0,00**	**0,00**	**0,00**
SA4	**Saldo (4) Geldfluss aus der Finanzierungstätigkeit (35 – 36)**							**0,00**	**0,00**	**0,00**
SA5	**Saldo (5) Geldfluss aus der voranschlagswirksamen Gebarung (Saldo 3 + Saldo 4)**							**-28 700,00**	**-28 500,00**	**-27 321,60**
09	**Personalbetreuung**									
090	**Bezugsvorschüsse und Darlehen**									
090000	**Bezugsvorschüsse und Darlehen**									
Operative Gebarung										
SU 21 / 31	**Summe Erträge / Einzahlungen operative Gebarung**				**0,00**	**0,00**	**0,00**	**0,00**	**0,00**	**0,00**
SU 22 / 32	**Summe Aufwendungen / Auszahlungen operative Gebarung**				**0,00**	**0,00**	**0,00**	**0,00**	**0,00**	**0,00**
SA 0 / SA 1	**(0) Nettoergebnis (21 - 22) / (1) Geldfluss operative Gebarung (31 – 32)**				**0,00**	**0,00**	**0,00**	**0,00**	**0,00**	**0,00**
SA01	**Saldo (01) Haushaltsrücklagen (230 - 240)**				**0,00**	**0,00**	**0,00**	**0,00**	**0,00**	**0,00**
SA00	**Saldo (00) Nettoergebnis nach Haushaltsrücklagen (Saldo 0 + Saldo 01)**				**0,00**	**0,00**	**0,00**			
Investive Gebarung										
2/090000+273000	Bezugsvorschüsse an private Haushalte		3325					1 300,00	800,00	
SU 33	**Summe Einzahlungen investive Gebarung**							**1 300,00**	**800,00**	**0,00**
1/090000-273000	Bezugsvorschüsse an private Haushalte		3425						4 000,00	
SU 34	**Summe Auszahlungen investive Gebarung**							**0,00**	**4 000,00**	**0,00**
SA2	**Saldo (2) Geldfluss aus der Investiven Gebarung (33 – 34)**							**1 300,00**	**-3 200,00**	**0,00**
SA3	**Saldo (3) Nettofinanzierungssaldo (Saldo 1 + Saldo 2)**							**1 300,00**	**-3 200,00**	**0,00**
Finanzierungstätigkeit										
SU 35	**Summe Einzahlungen aus der Finanzierungstätigkeit**							**0,00**	**0,00**	**0,00**
SU 36	**Summe Auszahlungen aus der Finanzierungstätigkeit**							**0,00**	**0,00**	**0,00**

		MVAG EH	MVAG FH	VC	QU	Ergebnisvoranschlag VA 2027	Ergebnisvoranschlag VA 2026	Ergebnisvoranschlag RA 2025	Finanzierungsvoranschlag VA 2027	Finanzierungsvoranschlag VA 2026	Finanzierungsvoranschlag RA 2025
SA4	**Saldo (4) Geldfluss aus der Finanzierungstätigkeit (35 – 36)**								**0,00**	**0,00**	**0,00**
SA5	**Saldo (5) Geldfluss aus der voranschlagswirksamen Gebarung (Saldo 3 + Saldo 4)**								**1 300,00**	**-3 200,00**	**0,00**
091	**Personalausbildung und Personalfortbildung**										
091000	**Personalausbildung und Personalfortbild.**										
Operative Gebarung											
2/091000+827000	Kostenersätze für die Überlassung von Bediensteten an Dritte	2116	3116			8 700,00	16 000,00	17 523,73	8 700,00	16 000,00	17 523,73
SU 21 / 31	**Summe Erträge / Einzahlungen operative Gebarung**					**8 700,00**	**16 000,00**	**17 523,73**	**8 700,00**	**16 000,00**	**17 523,73**
1/091000-724000	Reisekosten Schulungen	2225	3225		24	900,00	900,00	609,06	900,00	900,00	609,06
1/091000-728000	Schulung der Bediensteten	2225	3225		24	3 500,00	3 500,00	5 104,80	3 500,00	3 500,00	5 104,80
SU 22 / 32	**Summe Aufwendungen / Auszahlungen operative Gebarung**					**4 400,00**	**4 400,00**	**5 713,86**	**4 400,00**	**4 400,00**	**5 713,86**
SA 0 / SA 1	**(0) Nettoergebnis (21 - 22) / (1) Geldfluss operative Gebarung (31 – 32)**					**4 300,00**	**11 600,00**	**11 809,87**	**4 300,00**	**11 600,00**	**11 809,87**
SA01	**Saldo (01) Haushaltsrücklagen (230 - 240)**					**0,00**	**0,00**	**0,00**	**0,00**	**0,00**	**0,00**
SA00	**Saldo (00) Nettoergebnis nach Haushaltsrücklagen (Saldo 0 + Saldo 01)**					**4 300,00**	**11 600,00**	**11 809,87**			
Investive Gebarung											
SU 33	**Summe Einzahlungen investive Gebarung**								**0,00**	**0,00**	**0,00**
SU 34	**Summe Auszahlungen investive Gebarung**								**0,00**	**0,00**	**0,00**
SA2	**Saldo (2) Geldfluss aus der Investiven Gebarung (33 – 34)**								**0,00**	**0,00**	**0,00**
SA3	**Saldo (3) Nettofinanzierungssaldo (Saldo 1 + Saldo 2)**								**4 300,00**	**11 600,00**	**11 809,87**
Finanzierungstätigkeit											
SU 35	**Summe Einzahlungen aus der Finanzierungstätigkeit**								**0,00**	**0,00**	**0,00**
SU 36	**Summe Auszahlungen aus der Finanzierungstätigkeit**								**0,00**	**0,00**	**0,00**
SA4	**Saldo (4) Geldfluss aus der Finanzierungstätigkeit (35 – 36)**								**0,00**	**0,00**	**0,00**
SA5	**Saldo (5) Geldfluss aus der voranschlagswirksamen Gebarung (Saldo 3 + Saldo 4)**								**4 300,00**	**11 600,00**	**11 809,87**

		MVAG EH	MVAG FH	VC QU	Ergebnisvoranschlag VA 2027	Ergebnisvoranschlag VA 2026	Ergebnisvoranschlag RA 2025	Finanzierungsvoranschlag VA 2027	Finanzierungsvoranschlag VA 2026	Finanzierungsvoranschlag RA 2025
1 Öffentliche Ordnung und Sicherheit										
13	**Sonderpolizei**									
131	**Bau- und Feuerpolizei**									
131000	**Bau- und Feuerpolizei**									
Operative Gebarung										
2/131000+816000	Ersatz der Sachverstaendigenhonorare	2114	3114	13	3 200,00	2 000,00	3 540,00	3 200,00	2 000,00	3 360,00
SU 21 / 31	**Summe Erträge / Einzahlungen operative Gebarung**				**3 200,00**	**2 000,00**	**3 540,00**	**3 200,00**	**2 000,00**	**3 360,00**
1/131000-640000	Sachverstaendigenhonorare	2222	3222	24	3 000,00	2 200,00	3 540,00	3 000,00	2 200,00	3 540,00
SU 22 / 32	**Summe Aufwendungen / Auszahlungen operative Gebarung**				**3 000,00**	**2 200,00**	**3 540,00**	**3 000,00**	**2 200,00**	**3 540,00**
SA 0 / SA 1	**(0) Nettoergebnis (21 - 22) / (1) Geldfluss operative Gebarung (31 – 32)**				**200,00**	**-200,00**	**0,00**	**200,00**	**-200,00**	**-180,00**
SA01	**Saldo (01) Haushaltsrücklagen (230 - 240)**				**0,00**	**0,00**	**0,00**	**0,00**	**0,00**	**0,00**
SA00	**Saldo (00) Nettoergebnis nach Haushaltsrücklagen (Saldo 0 + Saldo 01)**				**200,00**	**-200,00**	**0,00**			
Investive Gebarung										
SU 33	**Summe Einzahlungen investive Gebarung**							**0,00**	**0,00**	**0,00**
SU 34	**Summe Auszahlungen investive Gebarung**							**0,00**	**0,00**	**0,00**
SA2	**Saldo (2) Geldfluss aus der Investiven Gebarung (33 – 34)**							**0,00**	**0,00**	**0,00**
SA3	**Saldo (3) Nettofinanzierungssaldo (Saldo 1 + Saldo 2)**							**200,00**	**-200,00**	**-180,00**
Finanzierungstätigkeit										
SU 35	**Summe Einzahlungen aus der Finanzierungstätigkeit**							**0,00**	**0,00**	**0,00**
SU 36	**Summe Auszahlungen aus der Finanzierungstätigkeit**							**0,00**	**0,00**	**0,00**
SA4	**Saldo (4) Geldfluss aus der Finanzierungstätigkeit (35 – 36)**							**0,00**	**0,00**	**0,00**
SA5	**Saldo (5) Geldfluss aus der voranschlagswirksamen Gebarung (Saldo 3 + Saldo 4)**							**200,00**	**-200,00**	**-180,00**
132	**Gesundheitspolizei**									
132000	**Gesundheitspolizei**									
Operative Gebarung										
2/132000+816000	Sanitätssachverstandigengebühr	2114	3114	13	100,00	100,00		100,00	100,00	
SU 21 / 31	**Summe Erträge / Einzahlungen operative Gebarung**				**100,00**	**100,00**	**0,00**	**100,00**	**100,00**	**0,00**
1/132000-728000	Totenbeschau	2225	3225	24	1 300,00	1 300,00	1 424,28	1 300,00	1 300,00	1 424,28
SU 22 / 32	**Summe Aufwendungen / Auszahlungen operative Gebarung**				**1 300,00**	**1 300,00**	**1 424,28**	**1 300,00**	**1 300,00**	**1 424,28**
SA 0 / SA 1	**(0) Nettoergebnis (21 - 22) / (1) Geldfluss operative Gebarung (31 – 32)**				**-1 200,00**	**-1 200,00**	**-1 424,28**	**-1 200,00**	**-1 200,00**	**-1 424,28**
SA01	**Saldo (01) Haushaltsrücklagen (230 - 240)**				**0,00**	**0,00**	**0,00**	**0,00**	**0,00**	**0,00**
SA00	**Saldo (00) Nettoergebnis nach Haushaltsrücklagen (Saldo 0 + Saldo 01)**				**-1 200,00**	**-1 200,00**	**-1 424,28**			
Investive Gebarung										
SU 33	**Summe Einzahlungen investive Gebarung**							**0,00**	**0,00**	**0,00**
SU 34	**Summe Auszahlungen investive Gebarung**							**0,00**	**0,00**	**0,00**

		MVAG EH	FH	VC	QU	Ergebnisvoranschlag VA 2027	VA 2026	RA 2025	Finanzierungsvoranschlag VA 2027	VA 2026	RA 2025
SA2	**Saldo (2) Geldfluss aus der Investiven Gebarung (33 – 34)**								**0,00**	**0,00**	**0,00**
SA3	**Saldo (3) Nettofinanzierungssaldo (Saldo 1 + Saldo 2)**								**-1 200,00**	**-1 200,00**	**-1 424,28**
Finanzierungstätigkeit											
SU 35	**Summe Einzahlungen aus der Finanzierungstätigkeit**								**0,00**	**0,00**	**0,00**
SU 36	**Summe Auszahlungen aus der Finanzierungstätigkeit**								**0,00**	**0,00**	**0,00**
SA4	**Saldo (4) Geldfluss aus der Finanzierungstätigkeit (35 – 36)**								**0,00**	**0,00**	**0,00**
SA5	**Saldo (5) Geldfluss aus der voranschlagswirksamen Gebarung (Saldo 3 + Saldo 4)**								**-1 200,00**	**-1 200,00**	**-1 424,28**
133	**Veterinärpolizei**										
133000	**Veterinärpolizei**										
Operative Gebarung											
2/133000+808000	Erlöse Hunde- Schweinemarken, Rattengift	2116	3116		16	100,00	100,00	18,00	100,00	100,00	18,00
SU 21 / 31	**Summe Erträge / Einzahlungen operative Gebarung**					**100,00**	**100,00**	**18,00**	**100,00**	**100,00**	**18,00**
1/133000-413000	Hundemarken	2221	3221		23	100,00	100,00		100,00	100,00	
SU 22 / 32	**Summe Aufwendungen / Auszahlungen operative Gebarung**					**100,00**	**100,00**	**0,00**	**100,00**	**100,00**	**0,00**
SA 0 / SA 1	**(0) Nettoergebnis (21 - 22) / (1) Geldfluss operative Gebarung (31 – 32)**					**0,00**	**0,00**	**18,00**	**0,00**	**0,00**	**18,00**
SA01	**Saldo (01) Haushaltsrücklagen (230 - 240)**					**0,00**	**0,00**	**0,00**	**0,00**	**0,00**	**0,00**
SA00	**Saldo (00) Nettoergebnis nach Haushaltsrücklagen (Saldo 0 + Saldo 01)**					**0,00**	**0,00**	**18,00**			
Investive Gebarung											
SU 33	**Summe Einzahlungen investive Gebarung**								**0,00**	**0,00**	**0,00**
SU 34	**Summe Auszahlungen investive Gebarung**								**0,00**	**0,00**	**0,00**
SA2	**Saldo (2) Geldfluss aus der Investiven Gebarung (33 – 34)**								**0,00**	**0,00**	**0,00**
SA3	**Saldo (3) Nettofinanzierungssaldo (Saldo 1 + Saldo 2)**								**0,00**	**0,00**	**18,00**
Finanzierungstätigkeit											
SU 35	**Summe Einzahlungen aus der Finanzierungstätigkeit**								**0,00**	**0,00**	**0,00**
SU 36	**Summe Auszahlungen aus der Finanzierungstätigkeit**								**0,00**	**0,00**	**0,00**
SA4	**Saldo (4) Geldfluss aus der Finanzierungstätigkeit (35 – 36)**								**0,00**	**0,00**	**0,00**
SA5	**Saldo (5) Geldfluss aus der voranschlagswirksamen Gebarung (Saldo 3 + Saldo 4)**								**0,00**	**0,00**	**18,00**
16	**Feuerwehrwesen**										
163	**Freiwillige Feuerwehren**										
163000	**Freiwillige Feuerwehr**										
Operative Gebarung											
SU 21 / 31	**Summe Erträge / Einzahlungen operative Gebarung**					**0,00**	**0,00**	**0,00**	**0,00**	**0,00**	**0,00**
1/163000-400000	Geringwertige Wirtschaftsgüter (GWG)	2221	3221			200,00			200,00		
1/163000-600000	Energiebezüge	2222	3222			1 500,00			1 500,00		

		MVAG EH	MVAG FH	VC QU	Ergebnisvoranschlag VA 2027	Ergebnisvoranschlag VA 2026	Ergebnisvoranschlag RA 2025	Finanzierungsvoranschlag VA 2027	Finanzierungsvoranschlag VA 2026	Finanzierungsvoranschlag RA 2025
1/163000-600200	Energiebezüge (Fernwärme)	2222	3222		3 500,00			3 500,00		
1/163000-614000	Instandhaltung von Gebäuden und Bauten	2224	3224		500,00			500,00		
1/163000-631000	Telekommunikationsdienste	2222	3222		500,00			500,00		
1/163000-680000	Planmäßige Abschreibung	2226			5 700,00	5 700,00	5 748,93			
1/163000-711000	Gebühren für die Benützung von Gemeindeeinrichtungen und -anlagen gemäß FAG	2225	3225		800,00			800,00		
1/163000-723000	Amtspauschalien und Repräsentationsaufwendungen	2225	3225		1 000,00			1 000,00		
1/163000-754000	Subventionen an Freiwillige Feuerwehren	2231	3231	26	2 400,00	2 400,00	2 360,94	2 400,00	2 400,00	2 360,94
1/163000-757000	Transfers an private Organisationen ohne Erwerbszweck	2234	3234		16 000,00			16 000,00		
SU 22 / 32	**Summe Aufwendungen / Auszahlungen operative Gebarung**				**32 100,00**	**8 100,00**	**8 109,87**	**26 400,00**	**2 400,00**	**2 360,94**
SA 0 / SA 1	**(0) Nettoergebnis (21 - 22) / (1) Geldfluss operative Gebarung (31 – 32)**				**-32 100,00**	**-8 100,00**	**-8 109,87**	**-26 400,00**	**-2 400,00**	**-2 360,94**
SA01	**Saldo (01) Haushaltsrücklagen (230 - 240)**				**0,00**	**0,00**	**0,00**	**0,00**	**0,00**	**0,00**
SA00	**Saldo (00) Nettoergebnis nach Haushaltsrücklagen (Saldo 0 + Saldo 01)**				**-32 100,00**	**-8 100,00**	**-8 109,87**			
Investive Gebarung										
SU 33	**Summe Einzahlungen investive Gebarung**							**0,00**	**0,00**	**0,00**
SU 34	**Summe Auszahlungen investive Gebarung**							**0,00**	**0,00**	**0,00**
SA2	**Saldo (2) Geldfluss aus der Investiven Gebarung (33 – 34)**							**0,00**	**0,00**	**0,00**
SA3	**Saldo (3) Nettofinanzierungssaldo (Saldo 1 + Saldo 2)**							**-26 400,00**	**-2 400,00**	**-2 360,94**
Finanzierungstätigkeit										
SU 35	**Summe Einzahlungen aus der Finanzierungstätigkeit**							**0,00**	**0,00**	**0,00**
SU 36	**Summe Auszahlungen aus der Finanzierungstätigkeit**							**0,00**	**0,00**	**0,00**
SA4	**Saldo (4) Geldfluss aus der Finanzierungstätigkeit (35 – 36)**							**0,00**	**0,00**	**0,00**
SA5	**Saldo (5) Geldfluss aus der voranschlagswirksamen Gebarung (Saldo 3 + Saldo 4)**							**-26 400,00**	**-2 400,00**	**-2 360,94**
164	**Förderung der Brandbekämpfung und Brandverhütung**									
164000	**Förderung d.Brandbek.u.Brandverh.**									
Operative Gebarung										
6/164000+871001	Kapitaltransfers aus Gemeinde-Bedarfszuweisungsmitteln	2121	3121	1		40 000,00	50 000,00		40 000,00	50 000,00
6/164000+899000	Entnahmen aus Verrechnungsrücklagen zwischen operativer Gebarung und Projekten	2116		1		52 600,00				
6/164000+899001	Entnahmen aus Verrechnungsrücklagen zwischen operativer Gebarung und Projekten	2116		1		20 000,00	50 000,00			
SU 21 / 31	**Summe Erträge / Einzahlungen operative Gebarung**				**0,00**	**112 600,00**	**100 000,00**	**0,00**	**40 000,00**	**50 000,00**

		MVAG EH	MVAG FH	VC	QU	Ergebnisvoranschlag VA 2027	Ergebnisvoranschlag VA 2026	Ergebnisvoranschlag RA 2025	Finanzierungsvoranschlag VA 2027	Finanzierungsvoranschlag VA 2026	Finanzierungsvoranschlag RA 2025
1/164000-400000	Geringwertige Wirtschaftsgüter (GWG)	2221	3221	23			200,00	181,50		200,00	181,50
1/164000-600000	Strom FF-Zeughaus	2222	3222	24			1 500,00	1 491,70		1 500,00	1 491,70
1/164000-600200	Heizung, Energiebezug FF	2222	3222	24			3 000,00	3 357,51		3 000,00	3 357,51
1/164000-612000	Instandhaltung von Wasser- und Abwasserbauten und -anlagen (Hydranten)	2224	3224	24		500,00	3 600,00	152,23	500,00	3 600,00	152,23
1/164000-614000	Instandhaltung von Gebaeuden	2224	3224	24			500,00	606,00		500,00	606,00
1/164000-631000	Telefon FF.Depot	2222	3222	24			500,00	449,82		500,00	449,82
1/164000-650000	Kreditzinsen Feuerwehr	2241	3241	25		500,00	700,00	1 001,30	500,00	700,00	1 001,30
1/164000-680000	Planmäßige Abschreibung	2226				1 800,00	1 800,00	1 769,35			
1/164000-711000	Gebühren für die Benützung von Gemeindeeinrichtungen und Anlagen gemäß FAG	2225	3225	24			800,00	761,10		800,00	761,10
1/164000-723000	Repraesentationen FF	2225	3225	24			1 200,00	1 079,65		1 200,00	1 079,65
1/164000-757000	Subvention	2234	3234	27			16 000,00	15 520,00		16 000,00	15 520,00
SU 22 / 32	**Summe Aufwendungen / Auszahlungen operative Gebarung**					**2 800,00**	**29 800,00**	**26 370,16**	**1 000,00**	**28 000,00**	**24 600,81**
SA 0 / SA 1	**(0) Nettoergebnis (21 - 22) / (1) Geldfluss operative Gebarung (31 – 32)**					**-2 800,00**	**82 800,00**	**73 629,84**	**-1 000,00**	**12 000,00**	**25 399,19**
SA01	**Saldo (01) Haushaltsrücklagen (230 - 240)**					**0,00**	**0,00**	**0,00**	**0,00**	**0,00**	**0,00**
SA00	**Saldo (00) Nettoergebnis nach Haushaltsrücklagen (Saldo 0 + Saldo 01)**					**-2 800,00**	**82 800,00**	**73 629,84**			
Investive Gebarung											
6/164000+303000	Kapitaltransfers von sonstigen Trägern des öffentlichen Rechts und Sozialversicherungsträgern		3331	1						20 000,00	
SU 33	**Summe Einzahlungen investive Gebarung**								**0,00**	**20 000,00**	**0,00**
1/164000-004000	Wasser- und Abwasserbauten und -anlagen		3412	2	40						1 500,00
5/164000-010000	Gebäude und Bauten		3413	1						20 000,00	105 678,64
5/164000-040000	Fahrzeuge		3414	1						54 200,00	54 198,75
5/164000-042000	Amts-, Betriebs- und Geschäftsausstattung		3415	1						60 000,00	
SU 34	**Summe Auszahlungen investive Gebarung**								**0,00**	**134 200,00**	**161 377,39**
SA2	**Saldo (2) Geldfluss aus der Investiven Gebarung (33 – 34)**								**0,00**	**-114 200,00**	**-161 377,39**
SA3	**Saldo (3) Nettofinanzierungssaldo (Saldo 1 + Saldo 2)**								**-1 000,00**	**-102 200,00**	**-135 978,20**
Finanzierungstätigkeit											
SU 35	**Summe Einzahlungen aus der Finanzierungstätigkeit**								**0,00**	**0,00**	**0,00**
1/164000-346000	Tilgung von Bankdarlehen		3614	65					7 200,00	7 200,00	7 200,00
SU 36	**Summe Auszahlungen aus der Finanzierungstätigkeit**								**7 200,00**	**7 200,00**	**7 200,00**
SA4	**Saldo (4) Geldfluss aus der Finanzierungstätigkeit (35 – 36)**								**-7 200,00**	**-7 200,00**	**-7 200,00**
SA5	**Saldo (5) Geldfluss aus der voranschlagswirksamen Gebarung (Saldo 3 + Saldo 4)**								**-8 200,00**	**-109 400,00**	**-143 178,20**

		MVAG EH	VC QU FH	Ergebnisvoranschlag VA 2027	VA 2026	RA 2025	Finanzierungsvoranschlag VA 2027	VA 2026	RA 2025
17	**Katastrophendienst**								
179	**Sonstige Einrichtungen und Maßnahmen**								
179000	**Katastrophenhilfsdienst**								
Operative Gebarung									
SU 21 / 31	**Summe Erträge / Einzahlungen operative Gebarung**			**0,00**	**0,00**	**0,00**	**0,00**	**0,00**	**0,00**
1/179000-400000	Geringwertige Wirtschaftsgüter (GWG)	2221	3221	100,00	100,00		100,00	100,00	
1/179000-726000	Mitgliedsbeiträge an Institutionen	2225	3225	500,00	500,00		500,00	500,00	
SU 22 / 32	**Summe Aufwendungen / Auszahlungen operative Gebarung**			**600,00**	**600,00**	**0,00**	**600,00**	**600,00**	**0,00**
SA 0 / SA 1	**(0) Nettoergebnis (21 - 22) / (1) Geldfluss operative Gebarung (31 – 32)**			**-600,00**	**-600,00**	**0,00**	**-600,00**	**-600,00**	**0,00**
SA01	**Saldo (01) Haushaltsrücklagen (230 - 240)**			**0,00**	**0,00**	**0,00**	**0,00**	**0,00**	**0,00**
SA00	**Saldo (00) Nettoergebnis nach Haushaltsrücklagen (Saldo 0 + Saldo 01)**			**-600,00**	**-600,00**	**0,00**			
Investive Gebarung									
SU 33	**Summe Einzahlungen investive Gebarung**						**0,00**	**0,00**	**0,00**
SU 34	**Summe Auszahlungen investive Gebarung**						**0,00**	**0,00**	**0,00**
SA2	**Saldo (2) Geldfluss aus der Investiven Gebarung (33 – 34)**						**0,00**	**0,00**	**0,00**
SA3	**Saldo (3) Nettofinanzierungssaldo (Saldo 1 + Saldo 2)**						**-600,00**	**-600,00**	**0,00**
Finanzierungstätigkeit									
SU 35	**Summe Einzahlungen aus der Finanzierungstätigkeit**						**0,00**	**0,00**	**0,00**
SU 36	**Summe Auszahlungen aus der Finanzierungstätigkeit**						**0,00**	**0,00**	**0,00**
SA4	**Saldo (4) Geldfluss aus der Finanzierungstätigkeit (35 – 36)**						**0,00**	**0,00**	**0,00**
SA5	**Saldo (5) Geldfluss aus der voranschlagswirksamen Gebarung (Saldo 3 + Saldo 4)**						**-600,00**	**-600,00**	**0,00**

		MVAG EH	MVAG FH	VC	QU	Ergebnisvoranschlag VA 2027	Ergebnisvoranschlag VA 2026	Ergebnisvoranschlag RA 2025	Finanzierungsvoranschlag VA 2027	Finanzierungsvoranschlag VA 2026	Finanzierungsvoranschlag RA 2025
2 Unterricht, Erziehung, Sport und Wissenschaft											
21	**Allgemeinbildender Unterricht**										
211	**Volksschulen**										
211000	**Volksschule**										
Operative Gebarung											
2/211000+810000	PV-Einspeisung	2114	3114			600,00	600,00	622,26	600,00	600,00	622,26
2/211000+813000	Erträge aus der Auflösung von Investitionszuschüssen (Kapitaltransfers)	2127				4 600,00	1 300,00	1 449,42			
2/211000+827000	Personalkostenersaetze Aufsicht	2116	3116	18			12 000,00	12 141,67		12 000,00	12 141,67
2/211000+829000	Sonstige Erträge (Versicherung)	2116	3116			8 000,00	6 500,00		8 000,00	6 500,00	
2/211000+829400	Sonstige Erträge	2116	3116				8 000,00	29 541,71		8 000,00	29 541,71
2/211000+861000	Transfers von Ländern (Zuschuss - Spielplatz)	2121	3121			4 400,00	4 800,00	5 171,83	4 400,00	4 800,00	5 171,83
2/211000+861001	Transfers von Ländern, Landesfonds und Landeskammern (8. Klasse)	2121	3121			68 900,00	68 900,00		68 900,00	68 900,00	
2/211000+861100	Zinsenzuschüsse Darlehen Lfsa	2121	3121	15		11 900,00	13 600,00	15 417,23	11 900,00	13 600,00	15 417,23
2/211000+861101	Transfers von Ländern, Landesfonds und Landeskammern (LFSA, 8. Klasse)	2121	3121			18 400,00	20 500,00		18 400,00	20 500,00	
2/211000+862000	Transfers von Gemeinden, Gemeindeverbänden (ohne marktbestimmte Tätigkeit) und Gemeindefonds	2121	3121					1 400,00			1 400,00
6/211000+899000	Entnahmen aus Verrechnungsrücklagen zwischen operativer Gebarung und Projekten	2116		1			285 900,00				
6/211000+899001	Entnahmen aus Verrechnungsrücklagen zwischen operativer Gebarung und Projekten (zw. Vorhaben)	2116		1				335 805,09			
SU 21 / 31	**Summe Erträge / Einzahlungen operative Gebarung**					**116 800,00**	**422 100,00**	**401 549,21**	**112 200,00**	**134 900,00**	**64 294,70**
1/211000-400000	Geringwertige Wirtschaftsgüter	2221	3221	23		5 000,00	2 000,00	1 555,72	5 000,00	2 000,00	1 555,72
1/211000-430000	Lebensmittel	2221	3221			300,00	300,00	209,00	300,00	300,00	209,00
1/211000-454000	Reinigungsmittel	2221	3221	23		4 500,00	4 500,00	3 445,11	4 500,00	4 500,00	3 445,11
1/211000-456000	Schreib-, Zeichen- u. Sonst. Bueromittel	2221	3221	23		2 000,00	2 000,00	3 343,05	2 000,00	2 000,00	3 343,05
1/211000-457000	Druckwerke	2221	3221	23		500,00	500,00	201,40	500,00	500,00	201,40
1/211000-459000	Sonstige Verbrauchsgüter	2221	3221	23		300,00	300,00	346,68	300,00	300,00	346,68
1/211000-510000	Bezuege für Vb der Besoldungsgruppe I	2211	3211	20		22 000,00	22 300,00	17 185,42	22 000,00	22 300,00	17 185,42
1/211000-511000	Bezuege VB II Schulwart	2211	3211	20		56 500,00	62 200,00	58 409,98	56 500,00	62 200,00	58 409,98
1/211000-523000	Geldbezüge der nicht ganzjährig beschäftigten Arbeiterinnen und Arbeiter	2211	3211			8 800,00			8 800,00		
1/211000-565000	Mehrdienstleistungsvergütung Vs	2211	3211	20		200,00	200,00	285,34	200,00	200,00	285,34

		MVAG		VC QU	Ergebnisvoranschlag			Finanzierungsvoranschlag		
		EH	FH		VA 2027	VA 2026	RA 2025	VA 2027	VA 2026	RA 2025
1/211000-569000	Sonst.Nebengebühren, Außerord. Kinderweihnachtsgeld	2211	3211	20	200,00	200,00	175,88	200,00	200,00	175,88
1/211000-580000	Dgb zum ausgleichsfonds F VB II Schulwar	2212	3212	20	2 300,00	3 000,00	2 448,00	2 300,00	3 000,00	2 448,00
1/211000-582000	Dgb Sozialversicherung VB II Schulwart	2212	3212	20	18 400,00	17 500,00	16 040,70	18 400,00	17 500,00	16 040,70
1/211000-592000	Dotierung von Rückstellungen für Jubiläumszuwendungen	2214			1 200,00	1 200,00	900,97			
1/211000-600000	Strom	2222	3222	24	6 100,00	5 000,00	4 984,86	6 100,00	5 000,00	4 984,86
1/211000-600200	Heizung, Energiebezug Vs	2222	3222	24	18 000,00	17 500,00	15 613,86	18 000,00	17 500,00	15 613,86
1/211000-613000	Instandhaltung von sonstigen Grundstückseinrichtungen (Spielplätze)	2224	3224	24	1 000,00	1 000,00		1 000,00	1 000,00	
1/211000-614000	Instandhaltung von Gebaeuden	2224	3224	24	12 000,00	12 000,00	35 351,87	12 000,00	12 000,00	35 351,87
1/211000-618000	Instandhaltung von Sonst. anlagen	2224	3224	24	2 500,00	2 500,00	4 626,04	2 500,00	2 500,00	4 626,04
1/211000-621000	Sonstige Transporte	2222	3222	24	400,00	600,00	774,90	400,00	600,00	774,90
1/211000-631000	Telefon, Telegraf, Telex	2222	3222	24	1 400,00	1 400,00	1 214,51	1 400,00	1 400,00	1 214,51
1/211000-650000	Zinsen Darlehen	2241	3241	25	44 800,00	47 300,00	15 105,77	44 800,00	47 300,00	15 105,77
1/211000-670000	Versicherungen	2222	3222	24	7 000,00	6 000,00	5 272,65	7 000,00	6 000,00	5 272,65
1/211000-680000	Planmäßige Abschreibung	2226			133 400,00	74 100,00	87 411,30			
1/211000-683000	Verluste aus dem Abgang von Sachanlagen und immateriellen Vermögenswerten	2226					253,45			
1/211000-700000	Miete Kopierer u. Farblaserdrucker u. Druckkosten	2223	3223	24	3 000,00	2 700,00	3 377,92	3 000,00	2 700,00	3 377,92
1/211000-711000	Gebühren, Haus- u. Grundbesitzabgaben zB. Kanal, Müll	2225	3225	24	5 000,00	4 500,00	4 379,90	5 000,00	4 500,00	4 379,90
1/211000-725000	Bibliothekserfordernisse	2225	3225	24	200,00	200,00		200,00	200,00	
1/211000-728000	Unterrichtsfilmbeitrag; Software, Reinigung	2225	3225	24	7 500,00	7 000,00	5 191,97	7 500,00	7 000,00	5 191,97
1/211000-768000	Beistellung von Unterrichtsmaterial	2234	3234	27	1 500,00	1 500,00	718,97	1 500,00	1 500,00	718,97
SU 22 / 32	**Summe Aufwendungen / Auszahlungen operative Gebarung**				**366 000,00**	**299 500,00**	**288 825,22**	**231 400,00**	**224 200,00**	**200 259,50**
SA 0 / SA 1	**(0) Nettoergebnis (21 - 22) / (1) Geldfluss operative Gebarung (31 – 32)**				**-249 200,00**	**122 600,00**	**112 723,99**	**-119 200,00**	**-89 300,00**	**-135 964,80**
SA01	**Saldo (01) Haushaltsrücklagen (230 - 240)**				**0,00**	**0,00**	**0,00**	**0,00**	**0,00**	**0,00**
SA00	**Saldo (00) Nettoergebnis nach Haushaltsrücklagen (Saldo 0 + Saldo 01)**				**-249 200,00**	**122 600,00**	**112 723,99**			
Investive Gebarung										
6/211000+300742	Kapitaltransfers von Bund, Bundesfonds und Bundeskammern		3331	1					126 700,00	39 685,12
SU 33	**Summe Einzahlungen investive Gebarung**							**0,00**	**126 700,00**	**39 685,12**
1/211000-010000	Gebäude und Bauten		3413	2				2 000,00		
5/211000-010742	Gebäude und Bauten		3413	1					485 000,00	1 419 343,98
5/211000-042000	Amts-, Betriebs- und Geschäftsausstattung		3415	1					105 000,00	78 731,99

		MVAG EH	FH	VC	QU	Ergebnisvoranschlag VA 2027	VA 2026	RA 2025	Finanzierungsvoranschlag VA 2027	VA 2026	RA 2025
1/211000-042000	Schulmöbel, Maschinen u. Geräte		3415	2	41				1 500,00	1 500,00	1 370,70
SU 34	**Summe Auszahlungen investive Gebarung**								**3 500,00**	**591 500,00**	**1 499 446,67**
SA2	**Saldo (2) Geldfluss aus der Investiven Gebarung (33 – 34)**								**-3 500,00**	**-464 800,00**	**-1 459 761,55**
SA3	**Saldo (3) Nettofinanzierungssaldo (Saldo 1 + Saldo 2)**								**-122 700,00**	**-554 100,00**	**-1 595 726,35**
Finanzierungstätigkeit											
6/211000+346000	Investitionsdarlehen von Finanzunternehmen		3514	1							1 300 000,00
SU 35	**Summe Einzahlungen aus der Finanzierungstätigkeit**								**0,00**	**0,00**	**1 300 000,00**
1/211000-346000	Tilgung Darlehen		3614		65				94 000,00	94 000,00	42 000,00
SU 36	**Summe Auszahlungen aus der Finanzierungstätigkeit**								**94 000,00**	**94 000,00**	**42 000,00**
SA4	**Saldo (4) Geldfluss aus der Finanzierungstätigkeit (35 – 36)**								**-94 000,00**	**-94 000,00**	**1 258 000,00**
SA5	**Saldo (5) Geldfluss aus der voranschlagswirksamen Gebarung (Saldo 3 + Saldo 4)**								**-216 700,00**	**-648 100,00**	**-337 726,35**
212	**Mittelschulen**										
212000	**Mittelschulen**										
Operative Gebarung											
SU 21 / 31	**Summe Erträge / Einzahlungen operative Gebarung**					**0,00**	**0,00**	**0,00**	**0,00**	**0,00**	**0,00**
1/212000-752000	Transfers an Gemeinden, Gemeindeverbände (ohne marktbestimmte Tätigkeit) und Gemeindefonds	2231	3231		26	165 000,00	145 300,00	125 322,40	165 000,00	145 300,00	125 322,40
SU 22 / 32	**Summe Aufwendungen / Auszahlungen operative Gebarung**					**165 000,00**	**145 300,00**	**125 322,40**	**165 000,00**	**145 300,00**	**125 322,40**
SA 0 / SA 1	**(0) Nettoergebnis (21 - 22) / (1) Geldfluss operative Gebarung (31 – 32)**					**-165 000,00**	**-145 300,00**	**-125 322,40**	**-165 000,00**	**-145 300,00**	**-125 322,40**
SA01	**Saldo (01) Haushaltsrücklagen (230 - 240)**					**0,00**	**0,00**	**0,00**	**0,00**	**0,00**	**0,00**
SA00	**Saldo (00) Nettoergebnis nach Haushaltsrücklagen (Saldo 0 + Saldo 01)**					**-165 000,00**	**-145 300,00**	**-125 322,40**			
Investive Gebarung											
SU 33	**Summe Einzahlungen investive Gebarung**								**0,00**	**0,00**	**0,00**
SU 34	**Summe Auszahlungen investive Gebarung**								**0,00**	**0,00**	**0,00**
SA2	**Saldo (2) Geldfluss aus der Investiven Gebarung (33 – 34)**								**0,00**	**0,00**	**0,00**
SA3	**Saldo (3) Nettofinanzierungssaldo (Saldo 1 + Saldo 2)**								**-165 000,00**	**-145 300,00**	**-125 322,40**
Finanzierungstätigkeit											
SU 35	**Summe Einzahlungen aus der Finanzierungstätigkeit**								**0,00**	**0,00**	**0,00**
SU 36	**Summe Auszahlungen aus der Finanzierungstätigkeit**								**0,00**	**0,00**	**0,00**
SA4	**Saldo (4) Geldfluss aus der Finanzierungstätigkeit (35 – 36)**								**0,00**	**0,00**	**0,00**
SA5	**Saldo (5) Geldfluss aus der voranschlagswirksamen Gebarung (Saldo 3 + Saldo 4)**								**-165 000,00**	**-145 300,00**	**-125 322,40**

		MVAG EH	MVAG FH	VC	QU	Ergebnisvoranschlag VA 2027	Ergebnisvoranschlag VA 2026	Ergebnisvoranschlag RA 2025	Finanzierungsvoranschlag VA 2027	Finanzierungsvoranschlag VA 2026	Finanzierungsvoranschlag RA 2025
213	**Sonderschulen**										
213000	**Sonderschulen**										
Operative Gebarung											
SU 21 / 31	**Summe Erträge / Einzahlungen operative Gebarung**					**0,00**	**0,00**	**0,00**	**0,00**	**0,00**	**0,00**
1/213000-752000	Transfers an Gemeinden, Gemeindeverbände (ohne marktbestimmte Tätigkeit) und Gemeindefonds	2231	3231		26	18 800,00	23 300,00	32 467,36	18 800,00	23 300,00	32 467,36
SU 22 / 32	**Summe Aufwendungen / Auszahlungen operative Gebarung**					**18 800,00**	**23 300,00**	**32 467,36**	**18 800,00**	**23 300,00**	**32 467,36**
SA 0 / SA 1	**(0) Nettoergebnis (21 - 22) / (1) Geldfluss operative Gebarung (31 – 32)**					**-18 800,00**	**-23 300,00**	**-32 467,36**	**-18 800,00**	**-23 300,00**	**-32 467,36**
SA01	**Saldo (01) Haushaltsrücklagen (230 - 240)**					**0,00**	**0,00**	**0,00**	**0,00**	**0,00**	**0,00**
SA00	**Saldo (00) Nettoergebnis nach Haushaltsrücklagen (Saldo 0 + Saldo 01)**					**-18 800,00**	**-23 300,00**	**-32 467,36**			
Investive Gebarung											
SU 33	**Summe Einzahlungen investive Gebarung**								**0,00**	**0,00**	**0,00**
SU 34	**Summe Auszahlungen investive Gebarung**								**0,00**	**0,00**	**0,00**
SA2	**Saldo (2) Geldfluss aus der Investiven Gebarung (33 – 34)**								**0,00**	**0,00**	**0,00**
SA3	**Saldo (3) Nettofinanzierungssaldo (Saldo 1 + Saldo 2)**								**-18 800,00**	**-23 300,00**	**-32 467,36**
Finanzierungstätigkeit											
SU 35	**Summe Einzahlungen aus der Finanzierungstätigkeit**								**0,00**	**0,00**	**0,00**
SU 36	**Summe Auszahlungen aus der Finanzierungstätigkeit**								**0,00**	**0,00**	**0,00**
SA4	**Saldo (4) Geldfluss aus der Finanzierungstätigkeit (35 – 36)**								**0,00**	**0,00**	**0,00**
SA5	**Saldo (5) Geldfluss aus der voranschlagswirksamen Gebarung (Saldo 3 + Saldo 4)**								**-18 800,00**	**-23 300,00**	**-32 467,36**
214	**Polytechnische Schulen**										
214000	**Polytechnische Schulen**										
Operative Gebarung											
SU 21 / 31	**Summe Erträge / Einzahlungen operative Gebarung**					**0,00**	**0,00**	**0,00**	**0,00**	**0,00**	**0,00**
1/214000-752000	Transfers an Gemeinden, Gemeindeverbände (ohne marktbestimmte Tätigkeit) und Gemeindefonds	2231	3231		26	8 800,00	6 900,00	4 810,00	8 800,00	6 900,00	4 810,00
SU 22 / 32	**Summe Aufwendungen / Auszahlungen operative Gebarung**					**8 800,00**	**6 900,00**	**4 810,00**	**8 800,00**	**6 900,00**	**4 810,00**
SA 0 / SA 1	**(0) Nettoergebnis (21 - 22) / (1) Geldfluss operative Gebarung (31 – 32)**					**-8 800,00**	**-6 900,00**	**-4 810,00**	**-8 800,00**	**-6 900,00**	**-4 810,00**
SA01	**Saldo (01) Haushaltsrücklagen (230 - 240)**					**0,00**	**0,00**	**0,00**	**0,00**	**0,00**	**0,00**
SA00	**Saldo (00) Nettoergebnis nach Haushaltsrücklagen (Saldo 0 + Saldo 01)**					**-8 800,00**	**-6 900,00**	**-4 810,00**			
Investive Gebarung											
SU 33	**Summe Einzahlungen investive Gebarung**								**0,00**	**0,00**	**0,00**
SU 34	**Summe Auszahlungen investive Gebarung**								**0,00**	**0,00**	**0,00**
SA2	**Saldo (2) Geldfluss aus der Investiven Gebarung (33 – 34)**								**0,00**	**0,00**	**0,00**

		MVAG EH	FH	VC	QU	Ergebnisvoranschlag VA 2027	VA 2026	RA 2025	Finanzierungsvoranschlag VA 2027	VA 2026	RA 2025
SA3	**Saldo (3) Nettofinanzierungssaldo (Saldo 1 + Saldo 2)**								**-8 800,00**	**-6 900,00**	**-4 810,00**
Finanzierungstätigkeit											
SU 35	**Summe Einzahlungen aus der Finanzierungstätigkeit**								**0,00**	**0,00**	**0,00**
SU 36	**Summe Auszahlungen aus der Finanzierungstätigkeit**								**0,00**	**0,00**	**0,00**
SA4	**Saldo (4) Geldfluss aus der Finanzierungstätigkeit (35 – 36)**								**0,00**	**0,00**	**0,00**
SA5	**Saldo (5) Geldfluss aus der voranschlagswirksamen Gebarung (Saldo 3 + Saldo 4)**								**-8 800,00**	**-6 900,00**	**-4 810,00**
219	**Sonstige Einrichtungen und Maßnahmen**										
219000	**Sonstige Einrichtungen und Maßnahmen**										
Operative Gebarung											
SU 21 / 31	**Summe Erträge / Einzahlungen operative Gebarung**					**0,00**	**0,00**	**0,00**	**0,00**	**0,00**	**0,00**
1/219000-757000	Transfers an private Organisationen ohne Erwerbszweck	2234	3234	27		100,00	100,00	100,00	100,00	100,00	100,00
SU 22 / 32	**Summe Aufwendungen / Auszahlungen operative Gebarung**					**100,00**	**100,00**	**100,00**	**100,00**	**100,00**	**100,00**
SA 0 / SA 1	**(0) Nettoergebnis (21 - 22) / (1) Geldfluss operative Gebarung (31 – 32)**					**-100,00**	**-100,00**	**-100,00**	**-100,00**	**-100,00**	**-100,00**
SA01	**Saldo (01) Haushaltsrücklagen (230 - 240)**					**0,00**	**0,00**	**0,00**	**0,00**	**0,00**	**0,00**
SA00	**Saldo (00) Nettoergebnis nach Haushaltsrücklagen (Saldo 0 + Saldo 01)**					**-100,00**	**-100,00**	**-100,00**			
Investive Gebarung											
SU 33	**Summe Einzahlungen investive Gebarung**								**0,00**	**0,00**	**0,00**
SU 34	**Summe Auszahlungen investive Gebarung**								**0,00**	**0,00**	**0,00**
SA2	**Saldo (2) Geldfluss aus der Investiven Gebarung (33 – 34)**								**0,00**	**0,00**	**0,00**
SA3	**Saldo (3) Nettofinanzierungssaldo (Saldo 1 + Saldo 2)**								**-100,00**	**-100,00**	**-100,00**
Finanzierungstätigkeit											
SU 35	**Summe Einzahlungen aus der Finanzierungstätigkeit**								**0,00**	**0,00**	**0,00**
SU 36	**Summe Auszahlungen aus der Finanzierungstätigkeit**								**0,00**	**0,00**	**0,00**
SA4	**Saldo (4) Geldfluss aus der Finanzierungstätigkeit (35 – 36)**								**0,00**	**0,00**	**0,00**
SA5	**Saldo (5) Geldfluss aus der voranschlagswirksamen Gebarung (Saldo 3 + Saldo 4)**								**-100,00**	**-100,00**	**-100,00**
22	**Berufsbildender Unterricht; Anstalten der Bildung für Lehrerinnen und Lehrer sowie Erzieherinnen und Erzieher**										
220	**Berufsbildende Pflichtschulen**										
220000	**Berufsbildende Pflichtschulen**										
Operative Gebarung											
SU 21 / 31	**Summe Erträge / Einzahlungen operative Gebarung**					**0,00**	**0,00**	**0,00**	**0,00**	**0,00**	**0,00**
1/220000-751000	Transfers an Länder, Landesfonds und Landeskammern	2231	3231	26		30 000,00	23 400,00	20 700,00	30 000,00	23 400,00	20 700,00
SU 22 / 32	**Summe Aufwendungen / Auszahlungen operative Gebarung**					**30 000,00**	**23 400,00**	**20 700,00**	**30 000,00**	**23 400,00**	**20 700,00**
SA 0 / SA 1	**(0) Nettoergebnis (21 - 22) / (1) Geldfluss operative Gebarung (31 – 32)**					**-30 000,00**	**-23 400,00**	**-20 700,00**	**-30 000,00**	**-23 400,00**	**-20 700,00**

		MVAG EH	MVAG FH	VC QU	Ergebnisvoranschlag VA 2027	Ergebnisvoranschlag VA 2026	Ergebnisvoranschlag RA 2025	Finanzierungsvoranschlag VA 2027	Finanzierungsvoranschlag VA 2026	Finanzierungsvoranschlag RA 2025
SA01	**Saldo (01) Haushaltsrücklagen (230 - 240)**				**0,00**	**0,00**	**0,00**	**0,00**	**0,00**	**0,00**
SA00	**Saldo (00) Nettoergebnis nach Haushaltsrücklagen (Saldo 0 + Saldo 01)**				**-30 000,00**	**-23 400,00**	**-20 700,00**			
Investive Gebarung										
SU 33	**Summe Einzahlungen investive Gebarung**							**0,00**	**0,00**	**0,00**
SU 34	**Summe Auszahlungen investive Gebarung**							**0,00**	**0,00**	**0,00**
SA2	**Saldo (2) Geldfluss aus der Investiven Gebarung (33 – 34)**							**0,00**	**0,00**	**0,00**
SA3	**Saldo (3) Nettofinanzierungssaldo (Saldo 1 + Saldo 2)**							**-30 000,00**	**-23 400,00**	**-20 700,00**
Finanzierungstätigkeit										
SU 35	**Summe Einzahlungen aus der Finanzierungstätigkeit**							**0,00**	**0,00**	**0,00**
SU 36	**Summe Auszahlungen aus der Finanzierungstätigkeit**							**0,00**	**0,00**	**0,00**
SA4	**Saldo (4) Geldfluss aus der Finanzierungstätigkeit (35 – 36)**							**0,00**	**0,00**	**0,00**
SA5	**Saldo (5) Geldfluss aus der voranschlagswirksamen Gebarung (Saldo 3 + Saldo 4)**							**-30 000,00**	**-23 400,00**	**-20 700,00**
24	**Vorschulische Erziehung**									
240	**Kindergärten**									
240000	**Kindergärten**									
Operative Gebarung										
2/240000+808000	Veräußerungen von Waren	2116	3116		100,00	100,00	102,20	100,00	100,00	53,20
2/240000+810000	Elternbeitrag Bastelmaterial Kdgt	2114	3114	13	15 200,00	15 100,00	14 094,12	15 200,00	15 100,00	14 266,68
2/240000+810100	Beitrag Fotos Kdgt	2114	3114	13	300,00	300,00	110,00	300,00	300,00	110,00
2/240000+810200	Elternbeitrag KDGT-Ausspeisung	2114	3114	13	4 500,00	4 500,00	4 086,64	4 500,00	4 500,00	4 364,25
2/240000+810300	Kostenbeitrag Elternbeitrag Nachmittagsbetreuung KDGT	2114	3114	13	6 500,00	6 000,00	7 141,50	6 500,00	6 000,00	6 744,00
2/240000+810400	PV - Stromeinlieferung	2114	3114		400,00	400,00	340,11	400,00	400,00	340,11
2/240000+813000	Erträge aus der Auflösung von Investitionszuschüssen (Kapitaltransfers)	2127			2 500,00	2 500,00	2 731,30			
2/240000+817000	Erträge aus der Auflösung von sonstigen Rückstellungen	2117					847,42			
2/240000+827000	Personalkostenersätze	2116	3116		1 300,00			1 300,00		
2/240000+828000	Ersaetze für Befoerderung von Kindern	2116	3116	18	22 500,00	20 200,00	16 779,06	22 500,00	20 200,00	16 779,06
2/240000+828001	Rückersätze von Aufwendungen	2116	3116				340,00			340,00
2/240000+829400	Versicherungen - Schadenersatzleistungen	2116	3116	18	300,00	2 500,00		300,00	2 500,00	
2/240000+861000	Transfers von Ländern, Landesfonds und Landeskammern (Zukunftsfonds)	2121	3121		115 000,00	90 000,00	114 593,02	115 000,00	90 000,00	114 593,02
2/240000+861001	Transfers von Ländern, Landesfonds und Landeskammern	2121	3121		25 000,00	27 400,00		25 000,00	27 400,00	
2/240000+861100	Transfer von Ländern, Landesfonds und Landeskammern	2121	3121	15		100,00	30 594,90		100,00	30 594,90

		MVAG EH	MVAG FH	VC QU	Ergebnisvoranschlag VA 2027	Ergebnisvoranschlag VA 2026	Ergebnisvoranschlag RA 2025	Finanzierungsvoranschlag VA 2027	Finanzierungsvoranschlag VA 2026	Finanzierungsvoranschlag RA 2025
6/240000+899000	Entnahmen aus Verrechnungsrücklagen zwischen operativer Gebarung und Projekten	2116		1		9 000,00				
SU 21 / 31	**Summe Erträge / Einzahlungen operative Gebarung**				**193 600,00**	**178 100,00**	**191 760,27**	**191 100,00**	**166 600,00**	**188 185,22**
1/240000-400000	Geringwertige Wirtschaftsgüter	2221	3221	23	6 500,00	7 000,00	7 722,44	6 500,00	7 000,00	7 722,44
1/240000-430000	Lebensmittel Kindergarten	2221	3221	23	4 000,00	4 000,00	5 540,91	4 000,00	4 000,00	5 540,91
1/240000-454000	Reinigungsmittel	2221	3221	23	3 500,00	3 500,00	3 444,50	3 500,00	3 500,00	3 444,50
1/240000-456000	Schreib-, Zeichen- und sonstige Büromittel	2221	3221	23	800,00	800,00	784,77	800,00	800,00	784,77
1/240000-457000	Druckwerke	2221	3221	23	200,00	500,00	177,36	200,00	500,00	177,36
1/240000-458000	Mittel zur ärztlichen Betreuung und Gesundheitsvorsorge	2221	3221		500,00			500,00		
1/240000-459000	Sonstige Verbrauchsgueter Kdgt	2221	3221	23	7 000,00	7 000,00	6 548,72	7 000,00	7 000,00	6 548,72
1/240000-510000	Geldbezüge der Vertragsbediensteten	2211	3211	20	21 300,00	20 800,00	36 631,32	21 300,00	20 800,00	36 631,32
1/240000-511000	Bezuege für Vb der Besoldungsgruppe li	2211	3211	20	298 000,00	266 000,00	220 655,70	298 000,00	266 000,00	220 655,70
1/240000-523000	Geldbezüge der nicht ganzjährig beschäftigten Arbeiterinnen und Arbeiter	2211	3211		4 400,00			4 400,00		
1/240000-565000	Mehrleistungsvergütungen	2211	3211	20	500,00	500,00	566,92	500,00	500,00	566,92
1/240000-569000	Sonst.Nebengebühren, Außerord. Kinderweihnachtsgeld	2211	3211	20	800,00	1 600,00	571,97	800,00	1 600,00	571,97
1/240000-580000	Dgb zum ausgleichsfonds F Vertragesbed.	2212	3212	20	12 000,00	10 700,00	9 550,67	12 000,00	10 700,00	9 550,67
1/240000-582000	Dgb Sozialversicherung F Vertragsbed.	2212	3212	20	68 600,00	61 500,00	54 672,06	68 600,00	61 500,00	54 672,06
1/240000-592000	Dotierung von Rückstellungen für Jubiläumszuwendungen	2214			3 500,00	2 000,00	3 251,40			
1/240000-600000	Strom	2222	3222	24	4 000,00	4 100,00	5 248,70	4 000,00	4 100,00	5 248,70
1/240000-600200	Heizung, Energiebezug Kdgt	2222	3222	24	11 500,00	11 500,00	11 894,88	11 500,00	11 500,00	11 894,88
1/240000-613000	Instandhaltung von sonstigen Grundstückseinrichtungen (Spielplätze)	2224	3224	24	1 500,00	1 500,00	2 004,07	1 500,00	1 500,00	2 004,07
1/240000-614000	Instandhaltung Gebäude u. Bauten	2224	3224	24	5 000,00	8 500,00	6 752,00	5 000,00	8 500,00	6 752,00
1/240000-618000	Instandhaltung von sonstigen Anlagen (BGA)	2224	3224	24	500,00	500,00	661,01	500,00	500,00	661,01
1/240000-621000	Sonstige Transporte (KDGT-Transport)	2222	3222	24	45 000,00	43 000,00	40 379,83	45 000,00	43 000,00	40 379,83
1/240000-631000	Telefon, Telegraf, Telex	2222	3222	24	1 000,00	1 200,00	1 108,37	1 000,00	1 200,00	1 108,37
1/240000-650000	Kreditzinsen	2241	3241	25	21 000,00	17 700,00	20 930,46	21 000,00	17 700,00	20 930,46
1/240000-670000	Versicherungen	2222	3222	24	3 500,00	3 300,00	3 144,43	3 500,00	3 300,00	3 144,43
1/240000-680000	Planmäßige Abschreibung	2226			52 300,00	51 300,00	54 926,96			
1/240000-700000	Miet- und Pachtaufwand	2223	3223	24	1 000,00	6 800,00	6 789,30	1 000,00	6 800,00	6 789,30
1/240000-710000	Oeffentliche Abgaben Kindergarten	2225	3225	24	100,00	100,00	24,00	100,00	100,00	24,00
1/240000-711000	Gebühren, Haus- u. Grundbesitzabgaben zB. Kanal, Müll	2225	3225	24	3 500,00	2 700,00	2 720,04	3 500,00	2 700,00	2 720,04

		MVAG EH	MVAG FH	VC	QU	Ergebnisvoranschlag VA 2027	Ergebnisvoranschlag VA 2026	Ergebnisvoranschlag RA 2025	Finanzierungsvoranschlag VA 2027	Finanzierungsvoranschlag VA 2026	Finanzierungsvoranschlag RA 2025
1/240000-723000	Amtspauschalien und Repräsentationsaufwendungen	2225	3225			4 000,00			4 000,00		
1/240000-725000	Bibliothekserfordernisse	2225	3225		24	500,00	500,00	589,54	500,00	500,00	589,54
1/240000-728000	Software, laufende Aufwendungen (Wartung,...)	2225	3225		24	15 000,00	13 500,00	9 606,78	15 000,00	13 500,00	9 606,78
SU 22 / 32	**Summe Aufwendungen / Auszahlungen operative Gebarung**					**601 000,00**	**552 100,00**	**516 899,11**	**545 200,00**	**498 800,00**	**458 720,75**
SA 0 / SA 1	**(0) Nettoergebnis (21 - 22) / (1) Geldfluss operative Gebarung (31 – 32)**					**-407 400,00**	**-374 000,00**	**-325 138,84**	**-354 100,00**	**-332 200,00**	**-270 535,53**
SA01	**Saldo (01) Haushaltsrücklagen (230 - 240)**					**0,00**	**0,00**	**0,00**	**0,00**	**0,00**	**0,00**
SA00	**Saldo (00) Nettoergebnis nach Haushaltsrücklagen (Saldo 0 + Saldo 01)**					**-407 400,00**	**-374 000,00**	**-325 138,84**			
Investive Gebarung											
6/240000+301001	Kapitaltransfers von Ländern, Landesfonds und Landeskammern		3331		1					3 000,00	
SU 33	**Summe Einzahlungen investive Gebarung**								**0,00**	**3 000,00**	**0,00**
5/240000-010000	Gebäude und Bauten		3413		1					12 000,00	
1/240000-010000	Gebäude und Bauten		3413		2				12 000,00	15 000,00	
1/240000-042000	Betriebsausstattung		3415		2 41				1 500,00	3 500,00	1 700,00
SU 34	**Summe Auszahlungen investive Gebarung**								**13 500,00**	**30 500,00**	**1 700,00**
SA2	**Saldo (2) Geldfluss aus der Investiven Gebarung (33 – 34)**								**-13 500,00**	**-27 500,00**	**-1 700,00**
SA3	**Saldo (3) Nettofinanzierungssaldo (Saldo 1 + Saldo 2)**								**-367 600,00**	**-359 700,00**	**-272 235,53**
Finanzierungstätigkeit											
SU 35	**Summe Einzahlungen aus der Finanzierungstätigkeit**								**0,00**	**0,00**	**0,00**
1/240000-346000	Tilgung Bankdarlehen KDGT Zu- u. Umbau		3614		65				57 200,00	57 200,00	57 214,40
SU 36	**Summe Auszahlungen aus der Finanzierungstätigkeit**								**57 200,00**	**57 200,00**	**57 214,40**
SA4	**Saldo (4) Geldfluss aus der Finanzierungstätigkeit (35 – 36)**								**-57 200,00**	**-57 200,00**	**-57 214,40**
SA5	**Saldo (5) Geldfluss aus der voranschlagswirksamen Gebarung (Saldo 3 + Saldo 4)**								**-424 800,00**	**-416 900,00**	**-329 449,93**
240001	**Kindergarten Pfarrhof**										
Operative Gebarung											
6/240001+899000	Entnahmen aus Verrechnungsrücklagen zwischen operativer Gebarung und Projekten	2116			1	53 600,00					
SU 21 / 31	**Summe Erträge / Einzahlungen operative Gebarung**					**53 600,00**	**0,00**	**0,00**	**0,00**	**0,00**	**0,00**
1/240001-600000	Energiebezüge (Strom)	2222	3222			3 000,00			3 000,00		
1/240001-600200	Energiebezüge (Fernwärme)	2222	3222			3 000,00			3 000,00		
1/240001-631000	Telekommunikationsdienste	2222	3222			300,00			300,00		
1/240001-700000	Miet- und Pachtaufwand	2223	3223			8 000,00			8 000,00		
SU 22 / 32	**Summe Aufwendungen / Auszahlungen operative Gebarung**					**14 300,00**	**0,00**	**0,00**	**14 300,00**	**0,00**	**0,00**
SA 0 / SA 1	**(0) Nettoergebnis (21 - 22) / (1) Geldfluss operative Gebarung (31 – 32)**					**39 300,00**	**0,00**	**0,00**	**-14 300,00**	**0,00**	**0,00**

		MVAG EH	MVAG FH	VC QU	Ergebnisvoranschlag VA 2027	Ergebnisvoranschlag VA 2026	Ergebnisvoranschlag RA 2025	Finanzierungsvoranschlag VA 2027	Finanzierungsvoranschlag VA 2026	Finanzierungsvoranschlag RA 2025
6/240001+895001	Entnahmen von allgemeinen Haushaltsrücklagen (Zwischenfinanzierung)	2301		1	125 000,00					
SA01	**Saldo (01) Haushaltsrücklagen (230 - 240)**				**125 000,00**	**0,00**	**0,00**	**0,00**	**0,00**	**0,00**
SA00	**Saldo (00) Nettoergebnis nach Haushaltsrücklagen (Saldo 0 + Saldo 01)**				**164 300,00**	**0,00**	**0,00**			
Investive Gebarung										
6/240001+300742	Kapitaltransfers von Bund, Bundesfonds und Bundeskammern		3331	1				121 400,00		
SU 33	**Summe Einzahlungen investive Gebarung**							**121 400,00**	**0,00**	**0,00**
5/240001-006000	Sonstige Grundstückseinrichtungen (Außenanlage)		3412	1				13 000,00		
5/240001-010742	Gebäude und Bauten		3413	1				262 000,00		
5/240001-042000	Amts-, Betriebs- und Geschäftsausstattung		3415	1				25 000,00		
SU 34	**Summe Auszahlungen investive Gebarung**							**300 000,00**	**0,00**	**0,00**
SA2	**Saldo (2) Geldfluss aus der Investiven Gebarung (33 – 34)**							**-178 600,00**	**0,00**	**0,00**
SA3	**Saldo (3) Nettofinanzierungssaldo (Saldo 1 + Saldo 2)**							**-192 900,00**	**0,00**	**0,00**
Finanzierungstätigkeit										
SU 35	**Summe Einzahlungen aus der Finanzierungstätigkeit**							**0,00**	**0,00**	**0,00**
SU 36	**Summe Auszahlungen aus der Finanzierungstätigkeit**							**0,00**	**0,00**	**0,00**
SA4	**Saldo (4) Geldfluss aus der Finanzierungstätigkeit (35 – 36)**							**0,00**	**0,00**	**0,00**
SA5	**Saldo (5) Geldfluss aus der voranschlagswirksamen Gebarung (Saldo 3 + Saldo 4)**							**-192 900,00**	**0,00**	**0,00**
25	**Außerschulische Jugenderziehung**									
250	**Horte für Schülerinnen und Schüler**									
250000	**Schülerhorte - Nachmittagsbetreuung**									
Operative Gebarung										
2/250000+810200	Erträge aus Leistungen (Essensbeitrag NB)	2114	3114		10 000,00	8 700,00	8 330,00	10 000,00	8 700,00	7 669,00
2/250000+810300	Kostenbeitrag Elternbeitrag Nachmittagsbetreuung VS	2114	3114	13	16 000,00	14 000,00	18 254,00	16 000,00	14 000,00	17 765,00
2/250000+827000	Personalkostenersätze	2116	3116		12 000,00			12 000,00		
SU 21 / 31	**Summe Erträge / Einzahlungen operative Gebarung**				**38 000,00**	**22 700,00**	**26 584,00**	**38 000,00**	**22 700,00**	**25 434,00**
1/250000-400000	Geringwertige Wirtschaftsgüter (GWG)	2221	3221	23	500,00	500,00	446,25	500,00	500,00	446,25
1/250000-430000	Lebensmittel	2221	3221	23	9 000,00	7 100,00	8 358,59	9 000,00	7 100,00	8 358,59
1/250000-459000	Sonstige Verbrauchsgüter	2221	3221	23	200,00	200,00	212,52	200,00	200,00	212,52
1/250000-510000	Geldbezüge der Vertragsbediensteten der Verwaltung	2211	3211	20	23 200,00	24 500,00	23 650,94	23 200,00	24 500,00	23 650,94
1/250000-565000	Mehrleistungsvergütungen	2211	3211		500,00	500,00		500,00	500,00	

		MVAG EH	MVAG FH	VC QU	Ergebnisvoranschlag VA 2027	Ergebnisvoranschlag VA 2026	Ergebnisvoranschlag RA 2025	Finanzierungsvoranschlag VA 2027	Finanzierungsvoranschlag VA 2026	Finanzierungsvoranschlag RA 2025
1/250000-580000	Dienstgeberbeiträge zum Ausgleichsfonds für Familienbeihilfen	2212	3212	20	200,00	200,00	118,00	200,00	200,00	118,00
1/250000-582000	Sonstige Dienstgeberbeiträge zur sozialen Sicherheit	2212	3212	20	5 200,00	5 300,00	5 060,47	5 200,00	5 300,00	5 060,47
1/250000-592000	Dotierung von Rückstellungen für Jubiläumszuwendungen	2214			200,00	400,00	171,43			
1/250000-724000	Reisegebühren	2225	3225		1 000,00	900,00	903,30	1 000,00	900,00	903,30
SU 22 / 32	**Summe Aufwendungen / Auszahlungen operative Gebarung**				**40 000,00**	**39 600,00**	**38 921,50**	**39 800,00**	**39 200,00**	**38 750,07**
SA 0 / SA 1	**(0) Nettoergebnis (21 - 22) / (1) Geldfluss operative Gebarung (31 – 32)**				**-2 000,00**	**-16 900,00**	**-12 337,50**	**-1 800,00**	**-16 500,00**	**-13 316,07**
SA01	**Saldo (01) Haushaltsrücklagen (230 - 240)**				**0,00**	**0,00**	**0,00**	**0,00**	**0,00**	**0,00**
SA00	**Saldo (00) Nettoergebnis nach Haushaltsrücklagen (Saldo 0 + Saldo 01)**				**-2 000,00**	**-16 900,00**	**-12 337,50**			
Investive Gebarung										
SU 33	**Summe Einzahlungen investive Gebarung**							**0,00**	**0,00**	**0,00**
SU 34	**Summe Auszahlungen investive Gebarung**							**0,00**	**0,00**	**0,00**
SA2	**Saldo (2) Geldfluss aus der Investiven Gebarung (33 – 34)**							**0,00**	**0,00**	**0,00**
SA3	**Saldo (3) Nettofinanzierungssaldo (Saldo 1 + Saldo 2)**							**-1 800,00**	**-16 500,00**	**-13 316,07**
Finanzierungstätigkeit										
SU 35	**Summe Einzahlungen aus der Finanzierungstätigkeit**							**0,00**	**0,00**	**0,00**
SU 36	**Summe Auszahlungen aus der Finanzierungstätigkeit**							**0,00**	**0,00**	**0,00**
SA4	**Saldo (4) Geldfluss aus der Finanzierungstätigkeit (35 – 36)**							**0,00**	**0,00**	**0,00**
SA5	**Saldo (5) Geldfluss aus der voranschlagswirksamen Gebarung (Saldo 3 + Saldo 4)**							**-1 800,00**	**-16 500,00**	**-13 316,07**
259	**Sonstige Einrichtungen und Maßnahmen**									
259000	**Jugendvereine**									
Operative Gebarung										
SU 21 / 31	**Summe Erträge / Einzahlungen operative Gebarung**				**0,00**	**0,00**	**0,00**	**0,00**	**0,00**	**0,00**
1/259000-757000	Transfers an private Organisationen ohne Erwerbszweck	2234	3234	27	400,00	400,00	370,00	400,00	400,00	370,00
SU 22 / 32	**Summe Aufwendungen / Auszahlungen operative Gebarung**				**400,00**	**400,00**	**370,00**	**400,00**	**400,00**	**370,00**
SA 0 / SA 1	**(0) Nettoergebnis (21 - 22) / (1) Geldfluss operative Gebarung (31 – 32)**				**-400,00**	**-400,00**	**-370,00**	**-400,00**	**-400,00**	**-370,00**
SA01	**Saldo (01) Haushaltsrücklagen (230 - 240)**				**0,00**	**0,00**	**0,00**	**0,00**	**0,00**	**0,00**
SA00	**Saldo (00) Nettoergebnis nach Haushaltsrücklagen (Saldo 0 + Saldo 01)**				**-400,00**	**-400,00**	**-370,00**			
Investive Gebarung										
SU 33	**Summe Einzahlungen investive Gebarung**							**0,00**	**0,00**	**0,00**
SU 34	**Summe Auszahlungen investive Gebarung**							**0,00**	**0,00**	**0,00**
SA2	**Saldo (2) Geldfluss aus der Investiven Gebarung (33 – 34)**							**0,00**	**0,00**	**0,00**
SA3	**Saldo (3) Nettofinanzierungssaldo (Saldo 1 + Saldo 2)**							**-400,00**	**-400,00**	**-370,00**
Finanzierungstätigkeit										
SU 35	**Summe Einzahlungen aus der Finanzierungstätigkeit**							**0,00**	**0,00**	**0,00**

		MVAG EH	FH	VC	QU	Ergebnisvoranschlag VA 2027	VA 2026	RA 2025	Finanzierungsvoranschlag VA 2027	VA 2026	RA 2025
SU 36	**Summe Auszahlungen aus der Finanzierungstätigkeit**								**0,00**	**0,00**	**0,00**
SA4	**Saldo (4) Geldfluss aus der Finanzierungstätigkeit (35 – 36)**								**0,00**	**0,00**	**0,00**
SA5	**Saldo (5) Geldfluss aus der voranschlagswirksamen Gebarung (Saldo 3 + Saldo 4)**								**-400,00**	**-400,00**	**-370,00**
259001	**Tagesbetreuungseinrichtung**										
Operative Gebarung											
SU 21 / 31	**Summe Erträge / Einzahlungen operative Gebarung**					**0,00**	**0,00**	**0,00**	**0,00**	**0,00**	**0,00**
1/259001-752000	Transfers an Gemeinden, Gemeindeverbände (ohne marktbestimmte Tätigkeit) und Gemeindefonds	2231	3231		26	1 000,00	2 000,00	5 213,74	1 000,00	2 000,00	5 213,74
SU 22 / 32	**Summe Aufwendungen / Auszahlungen operative Gebarung**					**1 000,00**	**2 000,00**	**5 213,74**	**1 000,00**	**2 000,00**	**5 213,74**
SA 0 / SA 1	**(0) Nettoergebnis (21 - 22) / (1) Geldfluss operative Gebarung (31 – 32)**					**-1 000,00**	**-2 000,00**	**-5 213,74**	**-1 000,00**	**-2 000,00**	**-5 213,74**
SA01	**Saldo (01) Haushaltsrücklagen (230 - 240)**					**0,00**	**0,00**	**0,00**	**0,00**	**0,00**	**0,00**
SA00	**Saldo (00) Nettoergebnis nach Haushaltsrücklagen (Saldo 0 + Saldo 01)**					**-1 000,00**	**-2 000,00**	**-5 213,74**			
Investive Gebarung											
SU 33	**Summe Einzahlungen investive Gebarung**								**0,00**	**0,00**	**0,00**
SU 34	**Summe Auszahlungen investive Gebarung**								**0,00**	**0,00**	**0,00**
SA2	**Saldo (2) Geldfluss aus der Investiven Gebarung (33 – 34)**								**0,00**	**0,00**	**0,00**
SA3	**Saldo (3) Nettofinanzierungssaldo (Saldo 1 + Saldo 2)**								**-1 000,00**	**-2 000,00**	**-5 213,74**
Finanzierungstätigkeit											
SU 35	**Summe Einzahlungen aus der Finanzierungstätigkeit**								**0,00**	**0,00**	**0,00**
SU 36	**Summe Auszahlungen aus der Finanzierungstätigkeit**								**0,00**	**0,00**	**0,00**
SA4	**Saldo (4) Geldfluss aus der Finanzierungstätigkeit (35 – 36)**								**0,00**	**0,00**	**0,00**
SA5	**Saldo (5) Geldfluss aus der voranschlagswirksamen Gebarung (Saldo 3 + Saldo 4)**								**-1 000,00**	**-2 000,00**	**-5 213,74**
26	**Sport und außerschulische Leibeserziehung**										
262	**Sportplätze**										
262000	**Sportplätze**										
Operative Gebarung											
2/262000+810000	PV - Stromeinlieferung	2114	3114			500,00	500,00	596,46	500,00	500,00	596,46
2/262000+813000	Erträge aus der Auflösung von Investitionszuschüssen (Kapitaltransfers)	2127				500,00	500,00	515,52			
2/262000+816000	Kostenbeiträge (Kostenersätze) für sonstige Leistungen	2114	3114			4 800,00			4 800,00		
2/262000+828000	Rückersätze von Aufwendungen	2116	3116		18		2 000,00	10 641,21		2 000,00	10 641,21
2/262000+829400	Sonstige Erträge	2116	3116					3 709,03			3 709,03

		MVAG EH	MVAG FH	VC QU	Ergebnisvoranschlag VA 2027	Ergebnisvoranschlag VA 2026	Ergebnisvoranschlag RA 2025	Finanzierungsvoranschlag VA 2027	Finanzierungsvoranschlag VA 2026	Finanzierungsvoranschlag RA 2025
2/262000+861100	Zinsenzuschuss des Landes Fsa	2121	3121	15			181,60			181,60
SU 21 / 31	**Summe Erträge / Einzahlungen operative Gebarung**				**5 800,00**	**3 000,00**	**15 643,82**	**5 300,00**	**2 500,00**	**15 128,30**
1/262000-400000	Geringwertige Wirtschaftsgüter (GWG)	2221	3221	23	200,00	200,00	236,93	200,00	200,00	236,93
1/262000-451000	Brennstoffe	2221	3221	23	1 000,00	1 000,00	698,07	1 000,00	1 000,00	698,07
1/262000-452000	Treibstoffe	2221	3221	23		800,00	629,24		800,00	629,24
1/262000-600000	Strom	2222	3222	24	16 000,00	7 500,00	15 431,22	16 000,00	7 500,00	15 431,22
1/262000-610000	Instandhaltung von Grund und Boden nicht über KG verrechnet	2224	3224	24	2 300,00	2 300,00	2 987,85	2 300,00	2 300,00	2 987,85
1/262000-614000	Instandhaltung von Gebaeuden nicht über KG verrechnet	2224	3224	24	1 000,00	1 000,00	3 962,02	1 000,00	1 000,00	3 962,02
1/262000-631000	Telekommunikationsdienste	2222	3222	24	1 100,00	1 100,00	1 343,52	1 100,00	1 100,00	1 343,52
1/262000-650000	Kreditzinsen	2241	3241	25			300,43			300,43
1/262000-670000	Versicherungen	2222	3222	24	2 400,00	2 400,00	2 093,07	2 400,00	2 400,00	2 093,07
1/262000-680000	Planmäßige Abschreibung	2226			2 100,00	2 100,00	2 033,25			
1/262000-700000	Miete Sportanlage für KG	2223	3223	24	45 000,00	45 000,00	73 236,74	45 000,00	45 000,00	73 236,74
1/262000-710000	Öffentliche Abgaben, ohne Gebühren gemäß FAG	2225	3225	24	400,00	500,00	214,10	400,00	500,00	214,10
1/262000-711000	Gebühren für die Benützung von Gemeindeeinrichtungen und Anlagen gemäß FAG	2225	3225	24	8 000,00	8 000,00	6 555,78	8 000,00	8 000,00	6 555,78
1/262000-728000	Entgelte für sonstige Leistungen	2225	3225	24	200,00	200,00	68,85	200,00	200,00	68,85
SU 22 / 32	**Summe Aufwendungen / Auszahlungen operative Gebarung**				**79 700,00**	**72 100,00**	**109 791,07**	**77 600,00**	**70 000,00**	**107 757,82**
SA 0 / SA 1	**(0) Nettoergebnis (21 - 22) / (1) Geldfluss operative Gebarung (31 – 32)**				**-73 900,00**	**-69 100,00**	**-94 147,25**	**-72 300,00**	**-67 500,00**	**-92 629,52**
SA01	**Saldo (01) Haushaltsrücklagen (230 - 240)**				**0,00**	**0,00**	**0,00**	**0,00**	**0,00**	**0,00**
SA00	**Saldo (00) Nettoergebnis nach Haushaltsrücklagen (Saldo 0 + Saldo 01)**				**-73 900,00**	**-69 100,00**	**-94 147,25**			
Investive Gebarung										
SU 33	**Summe Einzahlungen investive Gebarung**							**0,00**	**0,00**	**0,00**
1/262000-010000	Gebäude und Bauten		3413	2				25 000,00	10 000,00	1 573,10
SU 34	**Summe Auszahlungen investive Gebarung**							**25 000,00**	**10 000,00**	**1 573,10**
SA2	**Saldo (2) Geldfluss aus der Investiven Gebarung (33 – 34)**							**-25 000,00**	**-10 000,00**	**-1 573,10**
SA3	**Saldo (3) Nettofinanzierungssaldo (Saldo 1 + Saldo 2)**							**-97 300,00**	**-77 500,00**	**-94 202,62**
Finanzierungstätigkeit										
SU 35	**Summe Einzahlungen aus der Finanzierungstätigkeit**							**0,00**	**0,00**	**0,00**
1/262000-346000	Tilgung von Bankdarlehen		3614	65						11 864,80
SU 36	**Summe Auszahlungen aus der Finanzierungstätigkeit**							**0,00**	**0,00**	**11 864,80**
SA4	**Saldo (4) Geldfluss aus der Finanzierungstätigkeit (35 – 36)**							**0,00**	**0,00**	**-11 864,80**
SA5	**Saldo (5) Geldfluss aus der voranschlagswirksamen Gebarung (Saldo 3 + Saldo 4)**							**-97 300,00**	**-77 500,00**	**-106 067,42**

		MVAG EH	FH	VC	QU	Ergebnisvoranschlag VA 2027	VA 2026	RA 2025	Finanzierungsvoranschlag VA 2027	VA 2026	RA 2025
269	**Sonstige Einrichtungen und Maßnahmen**										
269000	**Sonstige Einrichtungen und Maßnahmen**										
Operative Gebarung											
2/269000+813000	Erträge aus der Auflösung von Investitionszuschüssen (Kapitaltransfers)	2127				2 000,00	2 000,00	1 986,88			
SU 21 / 31	**Summe Erträge / Einzahlungen operative Gebarung**					**2 000,00**	**2 000,00**	**1 986,88**	**0,00**	**0,00**	**0,00**
1/269000-680000	Planmäßige Abschreibung	2226				6 800,00	6 800,00	6 810,17			
1/269000-757000	Subventionen an Sportvereine	2234	3234		27	1 900,00	1 900,00	2 580,00	1 900,00	1 900,00	2 580,00
SU 22 / 32	**Summe Aufwendungen / Auszahlungen operative Gebarung**					**8 700,00**	**8 700,00**	**9 390,17**	**1 900,00**	**1 900,00**	**2 580,00**
SA 0 / SA 1	**(0) Nettoergebnis (21 - 22) / (1) Geldfluss operative Gebarung (31 – 32)**					**-6 700,00**	**-6 700,00**	**-7 403,29**	**-1 900,00**	**-1 900,00**	**-2 580,00**
SA01	**Saldo (01) Haushaltsrücklagen (230 - 240)**					**0,00**	**0,00**	**0,00**	**0,00**	**0,00**	**0,00**
SA00	**Saldo (00) Nettoergebnis nach Haushaltsrücklagen (Saldo 0 + Saldo 01)**					**-6 700,00**	**-6 700,00**	**-7 403,29**			
Investive Gebarung											
SU 33	**Summe Einzahlungen investive Gebarung**								**0,00**	**0,00**	**0,00**
SU 34	**Summe Auszahlungen investive Gebarung**								**0,00**	**0,00**	**0,00**
SA2	**Saldo (2) Geldfluss aus der Investiven Gebarung (33 – 34)**								**0,00**	**0,00**	**0,00**
SA3	**Saldo (3) Nettofinanzierungssaldo (Saldo 1 + Saldo 2)**								**-1 900,00**	**-1 900,00**	**-2 580,00**
Finanzierungstätigkeit											
SU 35	**Summe Einzahlungen aus der Finanzierungstätigkeit**								**0,00**	**0,00**	**0,00**
SU 36	**Summe Auszahlungen aus der Finanzierungstätigkeit**								**0,00**	**0,00**	**0,00**
SA4	**Saldo (4) Geldfluss aus der Finanzierungstätigkeit (35 – 36)**								**0,00**	**0,00**	**0,00**
SA5	**Saldo (5) Geldfluss aus der voranschlagswirksamen Gebarung (Saldo 3 + Saldo 4)**								**-1 900,00**	**-1 900,00**	**-2 580,00**
27	**Erwachsenenbildung**										
273	**Volksbüchereien**										
273000	**Volksbüchereien**										
Operative Gebarung											
SU 21 / 31	**Summe Erträge / Einzahlungen operative Gebarung**					**0,00**	**0,00**	**0,00**	**0,00**	**0,00**	**0,00**
1/273000-757000	Transfers an private Organisationen ohne Erwerbszweck	2234	3234					100,00			100,00
SU 22 / 32	**Summe Aufwendungen / Auszahlungen operative Gebarung**					**0,00**	**0,00**	**100,00**	**0,00**	**0,00**	**100,00**
SA 0 / SA 1	**(0) Nettoergebnis (21 - 22) / (1) Geldfluss operative Gebarung (31 – 32)**					**0,00**	**0,00**	**-100,00**	**0,00**	**0,00**	**-100,00**
SA01	**Saldo (01) Haushaltsrücklagen (230 - 240)**					**0,00**	**0,00**	**0,00**	**0,00**	**0,00**	**0,00**
SA00	**Saldo (00) Nettoergebnis nach Haushaltsrücklagen (Saldo 0 + Saldo 01)**					**0,00**	**0,00**	**-100,00**			
Investive Gebarung											
SU 33	**Summe Einzahlungen investive Gebarung**								**0,00**	**0,00**	**0,00**
SU 34	**Summe Auszahlungen investive Gebarung**								**0,00**	**0,00**	**0,00**

		MVAG VC QU EH FH	Ergebnisvoranschlag VA 2027	Ergebnisvoranschlag VA 2026	Ergebnisvoranschlag RA 2025	Finanzierungsvoranschlag VA 2027	Finanzierungsvoranschlag VA 2026	Finanzierungsvoranschlag RA 2025
SA2	**Saldo (2) Geldfluss aus der Investiven Gebarung (33 – 34)**					**0,00**	**0,00**	**0,00**
SA3	**Saldo (3) Nettofinanzierungssaldo (Saldo 1 + Saldo 2)**					**0,00**	**0,00**	**-100,00**
Finanzierungstätigkeit								
SU 35	**Summe Einzahlungen aus der Finanzierungstätigkeit**					**0,00**	**0,00**	**0,00**
SU 36	**Summe Auszahlungen aus der Finanzierungstätigkeit**					**0,00**	**0,00**	**0,00**
SA4	**Saldo (4) Geldfluss aus der Finanzierungstätigkeit (35 – 36)**					**0,00**	**0,00**	**0,00**
SA5	**Saldo (5) Geldfluss aus der voranschlagswirksamen Gebarung (Saldo 3 + Saldo 4)**					**0,00**	**0,00**	**-100,00**

		MVAG EH	FH	VC QU	Ergebnisvoranschlag VA 2027	VA 2026	RA 2025	Finanzierungsvoranschlag VA 2027	VA 2026	RA 2025
3 Kunst, Kultur und Kultus										
32	**Musik und darstellende Kunst**									
320	**Ausbildung in Musik und darstellender Kunst**									
320000	**Ausbildung in Musik u. Darst. Kunst**									
Operative Gebarung										
SU 21 / 31	**Summe Erträge / Einzahlungen operative Gebarung**				**0,00**	**0,00**	**0,00**	**0,00**	**0,00**	**0,00**
1/320000-752000	Beitrag an Musikschulen	2231	3231	26	101 600,00	99 900,00	90 333,76	101 600,00	99 900,00	90 333,76
SU 22 / 32	**Summe Aufwendungen / Auszahlungen operative Gebarung**				**101 600,00**	**99 900,00**	**90 333,76**	**101 600,00**	**99 900,00**	**90 333,76**
SA 0 / SA 1	**(0) Nettoergebnis (21 - 22) / (1) Geldfluss operative Gebarung (31 – 32)**				**-101 600,00**	**-99 900,00**	**-90 333,76**	**-101 600,00**	**-99 900,00**	**-90 333,76**
SA01	**Saldo (01) Haushaltsrücklagen (230 - 240)**				**0,00**	**0,00**	**0,00**	**0,00**	**0,00**	**0,00**
SA00	**Saldo (00) Nettoergebnis nach Haushaltsrücklagen (Saldo 0 + Saldo 01)**				**-101 600,00**	**-99 900,00**	**-90 333,76**			
Investive Gebarung										
SU 33	**Summe Einzahlungen investive Gebarung**							**0,00**	**0,00**	**0,00**
SU 34	**Summe Auszahlungen investive Gebarung**							**0,00**	**0,00**	**0,00**
SA2	**Saldo (2) Geldfluss aus der Investiven Gebarung (33 – 34)**							**0,00**	**0,00**	**0,00**
SA3	**Saldo (3) Nettofinanzierungssaldo (Saldo 1 + Saldo 2)**							**-101 600,00**	**-99 900,00**	**-90 333,76**
Finanzierungstätigkeit										
SU 35	**Summe Einzahlungen aus der Finanzierungstätigkeit**							**0,00**	**0,00**	**0,00**
SU 36	**Summe Auszahlungen aus der Finanzierungstätigkeit**							**0,00**	**0,00**	**0,00**
SA4	**Saldo (4) Geldfluss aus der Finanzierungstätigkeit (35 – 36)**							**0,00**	**0,00**	**0,00**
SA5	**Saldo (5) Geldfluss aus der voranschlagswirksamen Gebarung (Saldo 3 + Saldo 4)**							**-101 600,00**	**-99 900,00**	**-90 333,76**
321	**Einrichtungen der Musikpflege**									
321000	**Einrichtungen der Musikpflege**									
Operative Gebarung										
SU 21 / 31	**Summe Erträge / Einzahlungen operative Gebarung**				**0,00**	**0,00**	**0,00**	**0,00**	**0,00**	**0,00**
1/321000-680000	Planmäßige Abschreibung	2226			24 600,00	24 600,00	24 591,48			
1/321000-757000	Transfers an private Organisationen ohne Erwerbszweck (Musik+Kirchenchor etc.)	2234	3234	27	800,00	800,00	790,00	800,00	800,00	790,00
SU 22 / 32	**Summe Aufwendungen / Auszahlungen operative Gebarung**				**25 400,00**	**25 400,00**	**25 381,48**	**800,00**	**800,00**	**790,00**
SA 0 / SA 1	**(0) Nettoergebnis (21 - 22) / (1) Geldfluss operative Gebarung (31 – 32)**				**-25 400,00**	**-25 400,00**	**-25 381,48**	**-800,00**	**-800,00**	**-790,00**
SA01	**Saldo (01) Haushaltsrücklagen (230 - 240)**				**0,00**	**0,00**	**0,00**	**0,00**	**0,00**	**0,00**
SA00	**Saldo (00) Nettoergebnis nach Haushaltsrücklagen (Saldo 0 + Saldo 01)**				**-25 400,00**	**-25 400,00**	**-25 381,48**			
Investive Gebarung										
SU 33	**Summe Einzahlungen investive Gebarung**							**0,00**	**0,00**	**0,00**
SU 34	**Summe Auszahlungen investive Gebarung**							**0,00**	**0,00**	**0,00**

		MVAG EH	FH	VC	QU	Ergebnisvoranschlag VA 2027	VA 2026	RA 2025	Finanzierungsvoranschlag VA 2027	VA 2026	RA 2025
SA2	**Saldo (2) Geldfluss aus der Investiven Gebarung (33 – 34)**								**0,00**	**0,00**	**0,00**
SA3	**Saldo (3) Nettofinanzierungssaldo (Saldo 1 + Saldo 2)**								**-800,00**	**-800,00**	**-790,00**
Finanzierungstätigkeit											
SU 35	**Summe Einzahlungen aus der Finanzierungstätigkeit**								**0,00**	**0,00**	**0,00**
SU 36	**Summe Auszahlungen aus der Finanzierungstätigkeit**								**0,00**	**0,00**	**0,00**
SA4	**Saldo (4) Geldfluss aus der Finanzierungstätigkeit (35 – 36)**								**0,00**	**0,00**	**0,00**
SA5	**Saldo (5) Geldfluss aus der voranschlagswirksamen Gebarung (Saldo 3 + Saldo 4)**								**-800,00**	**-800,00**	**-790,00**
322	**Maßnahmen zur Förderung der Musikpflege**										
322000	**Maßnahmen zur Förderung der Musikpflege**										
Operative Gebarung											
2/322000+810000	PV - Stromenlieferung	2114	3114			400,00	400,00	235,78	400,00	400,00	235,78
2/322000+813000	Erträge aus der Auflösung von Investitionszuschüssen (Kapitaltransfers)	2127				300,00	300,00	343,45			
2/322000+829000	Schadenersatz - Versicherung	2116	3116		18			1 840,68			1 840,68
SU 21 / 31	**Summe Erträge / Einzahlungen operative Gebarung**					**700,00**	**700,00**	**2 419,91**	**400,00**	**400,00**	**2 076,46**
1/322000-600000	Strom	2222	3222		24	2 000,00	1 900,00	2 104,49	2 000,00	1 900,00	2 104,49
1/322000-600200	Heizung, Energiebezug Musikheim	2222	3222		24	5 300,00	5 000,00	5 065,15	5 300,00	5 000,00	5 065,15
1/322000-614000	Instandhaltung des Gebäudes	2224	3224		24	1 000,00	1 000,00	2 142,56	1 000,00	1 000,00	2 142,56
1/322000-618000	Instandhaltung von Sonstigen Anlagen	2224	3224		24	200,00	300,00		200,00	300,00	
1/322000-631000	Telefon, Telefax	2222	3222		24			150,25			150,25
1/322000-670000	Versicherungen	2222	3222		24	2 200,00	2 200,00	1 889,27	2 200,00	2 200,00	1 889,27
1/322000-680000	Planmäßige Abschreibung	2226				2 000,00	2 000,00	2 025,67			
1/322000-711000	Gebühren, Haus- u. Grundbesitzabgaben Kanal, Müll	2225	3225		24	1 000,00	1 000,00	1 173,15	1 000,00	1 000,00	1 173,15
SU 22 / 32	**Summe Aufwendungen / Auszahlungen operative Gebarung**					**13 700,00**	**13 400,00**	**14 550,54**	**11 700,00**	**11 400,00**	**12 524,87**
SA 0 / SA 1	**(0) Nettoergebnis (21 - 22) / (1) Geldfluss operative Gebarung (31 – 32)**					**-13 000,00**	**-12 700,00**	**-12 130,63**	**-11 300,00**	**-11 000,00**	**-10 448,41**
SA01	**Saldo (01) Haushaltsrücklagen (230 - 240)**					**0,00**	**0,00**	**0,00**	**0,00**	**0,00**	**0,00**
SA00	**Saldo (00) Nettoergebnis nach Haushaltsrücklagen (Saldo 0 + Saldo 01)**					**-13 000,00**	**-12 700,00**	**-12 130,63**			
Investive Gebarung											
SU 33	**Summe Einzahlungen investive Gebarung**								**0,00**	**0,00**	**0,00**
1/322000-010000	Gebäude und Bauten		3413	2	40						5 963,84
SU 34	**Summe Auszahlungen investive Gebarung**								**0,00**	**0,00**	**5 963,84**
SA2	**Saldo (2) Geldfluss aus der Investiven Gebarung (33 – 34)**								**0,00**	**0,00**	**-5 963,84**
SA3	**Saldo (3) Nettofinanzierungssaldo (Saldo 1 + Saldo 2)**								**-11 300,00**	**-11 000,00**	**-16 412,25**
Finanzierungstätigkeit											
SU 35	**Summe Einzahlungen aus der Finanzierungstätigkeit**								**0,00**	**0,00**	**0,00**
SU 36	**Summe Auszahlungen aus der Finanzierungstätigkeit**								**0,00**	**0,00**	**0,00**

		MVAG EH	FH	VC QU	Ergebnisvoranschlag VA 2027	VA 2026	RA 2025	Finanzierungsvoranschlag VA 2027	VA 2026	RA 2025
SA4	**Saldo (4) Geldfluss aus der Finanzierungstätigkeit (35 – 36)**							**0,00**	**0,00**	**0,00**
SA5	**Saldo (5) Geldfluss aus der voranschlagswirksamen Gebarung (Saldo 3 + Saldo 4)**							**-11 300,00**	**-11 000,00**	**-16 412,25**
324	**Maßnahmen zur Förderung der darstellenden Kunst**									
324000	**Theater (Bühnenverein)**									
Operative Gebarung										
SU 21 / 31	**Summe Erträge / Einzahlungen operative Gebarung**				**0,00**	**0,00**	**0,00**	**0,00**	**0,00**	**0,00**
1/324000-757000	Transfers an private Organisationen ohne Erwerbszweck	2234	3234	27	400,00	400,00	370,00	400,00	400,00	370,00
SU 22 / 32	**Summe Aufwendungen / Auszahlungen operative Gebarung**				**400,00**	**400,00**	**370,00**	**400,00**	**400,00**	**370,00**
SA 0 / SA 1	**(0) Nettoergebnis (21 - 22) / (1) Geldfluss operative Gebarung (31 – 32)**				**-400,00**	**-400,00**	**-370,00**	**-400,00**	**-400,00**	**-370,00**
SA01	**Saldo (01) Haushaltsrücklagen (230 - 240)**				**0,00**	**0,00**	**0,00**	**0,00**	**0,00**	**0,00**
SA00	**Saldo (00) Nettoergebnis nach Haushaltsrücklagen (Saldo 0 + Saldo 01)**				**-400,00**	**-400,00**	**-370,00**			
Investive Gebarung										
SU 33	**Summe Einzahlungen investive Gebarung**							**0,00**	**0,00**	**0,00**
SU 34	**Summe Auszahlungen investive Gebarung**							**0,00**	**0,00**	**0,00**
SA2	**Saldo (2) Geldfluss aus der Investiven Gebarung (33 – 34)**							**0,00**	**0,00**	**0,00**
SA3	**Saldo (3) Nettofinanzierungssaldo (Saldo 1 + Saldo 2)**							**-400,00**	**-400,00**	**-370,00**
Finanzierungstätigkeit										
SU 35	**Summe Einzahlungen aus der Finanzierungstätigkeit**							**0,00**	**0,00**	**0,00**
SU 36	**Summe Auszahlungen aus der Finanzierungstätigkeit**							**0,00**	**0,00**	**0,00**
SA4	**Saldo (4) Geldfluss aus der Finanzierungstätigkeit (35 – 36)**							**0,00**	**0,00**	**0,00**
SA5	**Saldo (5) Geldfluss aus der voranschlagswirksamen Gebarung (Saldo 3 + Saldo 4)**							**-400,00**	**-400,00**	**-370,00**
36	**Heimatpflege**									
361	**Nichtwissenschaftliche Archive**									
361000	**Nichtwissenschaftliche Archive**									
Operative Gebarung										
2/361000+808000	Verkauf von Häuserchroniken	2116	3116	16	500,00	500,00	581,00	500,00	500,00	581,00
2/361000+861000	Transfers von Ländern, Landesfonds und Landeskammern	2121	3121	15			202,01			202,01
SU 21 / 31	**Summe Erträge / Einzahlungen operative Gebarung**				**500,00**	**500,00**	**783,01**	**500,00**	**500,00**	**783,01**
1/361000-400000	Geringwertige Wirtschaftsgüter (GWG)	2221	3221	23	200,00	200,00	272,82	200,00	200,00	272,82
1/361000-413000	Chroniken	2221	3221	23	200,00	200,00	739,00	200,00	200,00	739,00
1/361000-456000	Schreib-, Zeichen- und sonstige Büromittel	2221	3221	23			15,64			15,64
1/361000-728000	Entgelte für sonstige Leistungen	2225	3225	24	1 200,00	1 100,00	1 128,24	1 200,00	1 100,00	1 128,24
SU 22 / 32	**Summe Aufwendungen / Auszahlungen operative Gebarung**				**1 600,00**	**1 500,00**	**2 155,70**	**1 600,00**	**1 500,00**	**2 155,70**

		MVAG VC QU EH FH	Ergebnisvoranschlag VA 2027	VA 2026	RA 2025	Finanzierungsvoranschlag VA 2027	VA 2026	RA 2025
SA 0 / SA 1	**(0) Nettoergebnis (21 - 22) / (1) Geldfluss operative Gebarung (31 – 32)**		**-1 100,00**	**-1 000,00**	**-1 372,69**	**-1 100,00**	**-1 000,00**	**-1 372,69**
SA01	**Saldo (01) Haushaltsrücklagen (230 - 240)**		**0,00**	**0,00**	**0,00**	**0,00**	**0,00**	**0,00**
SA00	**Saldo (00) Nettoergebnis nach Haushaltsrücklagen (Saldo 0 + Saldo 01)**		**-1 100,00**	**-1 000,00**	**-1 372,69**			
Investive Gebarung								
SU 33	**Summe Einzahlungen investive Gebarung**					**0,00**	**0,00**	**0,00**
SU 34	**Summe Auszahlungen investive Gebarung**					**0,00**	**0,00**	**0,00**
SA2	**Saldo (2) Geldfluss aus der Investiven Gebarung (33 – 34)**					**0,00**	**0,00**	**0,00**
SA3	**Saldo (3) Nettofinanzierungssaldo (Saldo 1 + Saldo 2)**					**-1 100,00**	**-1 000,00**	**-1 372,69**
Finanzierungstätigkeit								
SU 35	**Summe Einzahlungen aus der Finanzierungstätigkeit**					**0,00**	**0,00**	**0,00**
SU 36	**Summe Auszahlungen aus der Finanzierungstätigkeit**					**0,00**	**0,00**	**0,00**
SA4	**Saldo (4) Geldfluss aus der Finanzierungstätigkeit (35 – 36)**					**0,00**	**0,00**	**0,00**
SA5	**Saldo (5) Geldfluss aus der voranschlagswirksamen Gebarung (Saldo 3 + Saldo 4)**					**-1 100,00**	**-1 000,00**	**-1 372,69**
362	**Denkmalpflege**							
362000	**Denkmalpflege**							
Operative Gebarung								
SU 21 / 31	**Summe Erträge / Einzahlungen operative Gebarung**		**0,00**	**0,00**	**0,00**	**0,00**	**0,00**	**0,00**
1/362000-619000	Instandhaltung von Denkmaelern	2224 3224 24			103,00			103,00
SU 22 / 32	**Summe Aufwendungen / Auszahlungen operative Gebarung**		**0,00**	**0,00**	**103,00**	**0,00**	**0,00**	**103,00**
SA 0 / SA 1	**(0) Nettoergebnis (21 - 22) / (1) Geldfluss operative Gebarung (31 – 32)**		**0,00**	**0,00**	**-103,00**	**0,00**	**0,00**	**-103,00**
SA01	**Saldo (01) Haushaltsrücklagen (230 - 240)**		**0,00**	**0,00**	**0,00**	**0,00**	**0,00**	**0,00**
SA00	**Saldo (00) Nettoergebnis nach Haushaltsrücklagen (Saldo 0 + Saldo 01)**		**0,00**	**0,00**	**-103,00**			
Investive Gebarung								
SU 33	**Summe Einzahlungen investive Gebarung**					**0,00**	**0,00**	**0,00**
SU 34	**Summe Auszahlungen investive Gebarung**					**0,00**	**0,00**	**0,00**
SA2	**Saldo (2) Geldfluss aus der Investiven Gebarung (33 – 34)**					**0,00**	**0,00**	**0,00**
SA3	**Saldo (3) Nettofinanzierungssaldo (Saldo 1 + Saldo 2)**					**0,00**	**0,00**	**-103,00**
Finanzierungstätigkeit								
SU 35	**Summe Einzahlungen aus der Finanzierungstätigkeit**					**0,00**	**0,00**	**0,00**
SU 36	**Summe Auszahlungen aus der Finanzierungstätigkeit**					**0,00**	**0,00**	**0,00**
SA4	**Saldo (4) Geldfluss aus der Finanzierungstätigkeit (35 – 36)**					**0,00**	**0,00**	**0,00**
SA5	**Saldo (5) Geldfluss aus der voranschlagswirksamen Gebarung (Saldo 3 + Saldo 4)**					**0,00**	**0,00**	**-103,00**

		MVAG EH	MVAG FH	VC QU	Ergebnisvoranschlag VA 2027	Ergebnisvoranschlag VA 2026	Ergebnisvoranschlag RA 2025	Finanzierungsvoranschlag VA 2027	Finanzierungsvoranschlag VA 2026	Finanzierungsvoranschlag RA 2025
363	**Altstadterhaltung und Ortsbildpflege**									
363000	**Altstadterhaltung und. Ortsbildpflege**									
Operative Gebarung										
2/363000+817000	Erträge aus der Auflösung von sonstigen Rückstellungen	2117				1 200,00				
SU 21 / 31	**Summe Erträge / Einzahlungen operative Gebarung**				**0,00**	**1 200,00**	**0,00**	**0,00**	**0,00**	**0,00**
1/363000-400000	Geringwertige Wirtschaftsgüter (GWG)	2221	3221	23	200,00	200,00	10,43	200,00	200,00	10,43
1/363000-511000	Bezüge für Vb Besoldungsgruppe Ii	2211	3211	20	30 500,00	34 400,00	24 818,51	30 500,00	34 400,00	24 818,51
1/363000-565000	Mehrdienstleistungsvergütung Ortsbild	2211	3211	20	1 200,00	600,00	574,88	1 200,00	600,00	574,88
1/363000-580000	Dienstgeberbeiträge zum Ausgleichsfonds für Familienbeihilfen	2212	3212	20	1 200,00	1 200,00	935,14	1 200,00	1 200,00	935,14
1/363000-582000	Dgb Sozialversicherung für Vb	2212	3212	20	6 700,00	4 500,00	4 509,37	6 700,00	4 500,00	4 509,37
1/363000-592000	Dotierung von Rückstellungen für Jubiläumszuwendungen	2214					85,05			
1/363000-728000	Ortsbildpflege (Blumen)	2225	3225	24	2 500,00	2 500,00	1 219,40	2 500,00	2 500,00	1 219,40
SU 22 / 32	**Summe Aufwendungen / Auszahlungen operative Gebarung**				**42 300,00**	**43 400,00**	**32 152,78**	**42 300,00**	**43 400,00**	**32 067,73**
SA 0 / SA 1	**(0) Nettoergebnis (21 - 22) / (1) Geldfluss operative Gebarung (31 – 32)**				**-42 300,00**	**-42 200,00**	**-32 152,78**	**-42 300,00**	**-43 400,00**	**-32 067,73**
SA01	**Saldo (01) Haushaltsrücklagen (230 - 240)**				**0,00**	**0,00**	**0,00**	**0,00**	**0,00**	**0,00**
SA00	**Saldo (00) Nettoergebnis nach Haushaltsrücklagen (Saldo 0 + Saldo 01)**				**-42 300,00**	**-42 200,00**	**-32 152,78**			
Investive Gebarung										
SU 33	**Summe Einzahlungen investive Gebarung**							**0,00**	**0,00**	**0,00**
SU 34	**Summe Auszahlungen investive Gebarung**							**0,00**	**0,00**	**0,00**
SA2	**Saldo (2) Geldfluss aus der Investiven Gebarung (33 – 34)**							**0,00**	**0,00**	**0,00**
SA3	**Saldo (3) Nettofinanzierungssaldo (Saldo 1 + Saldo 2)**							**-42 300,00**	**-43 400,00**	**-32 067,73**
Finanzierungstätigkeit										
SU 35	**Summe Einzahlungen aus der Finanzierungstätigkeit**							**0,00**	**0,00**	**0,00**
SU 36	**Summe Auszahlungen aus der Finanzierungstätigkeit**							**0,00**	**0,00**	**0,00**
SA4	**Saldo (4) Geldfluss aus der Finanzierungstätigkeit (35 – 36)**							**0,00**	**0,00**	**0,00**
SA5	**Saldo (5) Geldfluss aus der voranschlagswirksamen Gebarung (Saldo 3 + Saldo 4)**							**-42 300,00**	**-43 400,00**	**-32 067,73**
369	**Sonstige Einrichtungen und Maßnahmen**									
369000	**Sonstige Einrichtungen und Maßnahmen**									
Operative Gebarung										
SU 21 / 31	**Summe Erträge / Einzahlungen operative Gebarung**				**0,00**	**0,00**	**0,00**	**0,00**	**0,00**	**0,00**
1/369000-757000	Transfers an private Organisationen ohne Erwerbszweck (Subventionen)	2234	3234	27	1 200,00	800,00	740,00	1 200,00	800,00	740,00
1/369000-768000	Spenden (Sternsaenger, Etc...)	2234	3234	27	100,00	100,00	40,00	100,00	100,00	40,00
SU 22 / 32	**Summe Aufwendungen / Auszahlungen operative Gebarung**				**1 300,00**	**900,00**	**780,00**	**1 300,00**	**900,00**	**780,00**
SA 0 / SA 1	**(0) Nettoergebnis (21 - 22) / (1) Geldfluss operative Gebarung (31 – 32)**				**-1 300,00**	**-900,00**	**-780,00**	**-1 300,00**	**-900,00**	**-780,00**

		MVAG EH	FH	VC QU	Ergebnisvoranschlag VA 2027	VA 2026	RA 2025	Finanzierungsvoranschlag VA 2027	VA 2026	RA 2025
SA01	**Saldo (01) Haushaltsrücklagen (230 - 240)**				**0,00**	**0,00**	**0,00**	**0,00**	**0,00**	**0,00**
SA00	**Saldo (00) Nettoergebnis nach Haushaltsrücklagen (Saldo 0 + Saldo 01)**				**-1 300,00**	**-900,00**	**-780,00**			
Investive Gebarung										
SU 33	**Summe Einzahlungen investive Gebarung**							**0,00**	**0,00**	**0,00**
SU 34	**Summe Auszahlungen investive Gebarung**							**0,00**	**0,00**	**0,00**
SA2	**Saldo (2) Geldfluss aus der Investiven Gebarung (33 – 34)**							**0,00**	**0,00**	**0,00**
SA3	**Saldo (3) Nettofinanzierungssaldo (Saldo 1 + Saldo 2)**							**-1 300,00**	**-900,00**	**-780,00**
Finanzierungstätigkeit										
SU 35	**Summe Einzahlungen aus der Finanzierungstätigkeit**							**0,00**	**0,00**	**0,00**
SU 36	**Summe Auszahlungen aus der Finanzierungstätigkeit**							**0,00**	**0,00**	**0,00**
SA4	**Saldo (4) Geldfluss aus der Finanzierungstätigkeit (35 – 36)**							**0,00**	**0,00**	**0,00**
SA5	**Saldo (5) Geldfluss aus der voranschlagswirksamen Gebarung (Saldo 3 + Saldo 4)**							**-1 300,00**	**-900,00**	**-780,00**
38	**Sonstige Kulturpflege**									
381	**Maßnahmen der Kulturpflege**									
381000	**Maßnahmen der Kulturpflege**									
Operative Gebarung										
2/381000+810000	Einnahmen aus Veranstaltungen	2114	3114	13	200,00	500,00	50,00	200,00	500,00	50,00
SU 21 / 31	**Summe Erträge / Einzahlungen operative Gebarung**				**200,00**	**500,00**	**50,00**	**200,00**	**500,00**	**50,00**
1/381000-400000	Geringwertige Wirtschaftsgüter (GWG)	2221	3221	23	500,00	500,00	209,79	500,00	500,00	209,79
1/381000-459000	Sonstige Verbrauchsgüter	2221	3221	23	400,00	400,00		400,00	400,00	
1/381000-728000	Aufwendungen für Veranstaltungen	2225	3225	24	5 000,00	4 000,00	3 733,66	5 000,00	4 000,00	3 733,66
SU 22 / 32	**Summe Aufwendungen / Auszahlungen operative Gebarung**				**5 900,00**	**4 900,00**	**3 943,45**	**5 900,00**	**4 900,00**	**3 943,45**
SA 0 / SA 1	**(0) Nettoergebnis (21 - 22) / (1) Geldfluss operative Gebarung (31 – 32)**				**-5 700,00**	**-4 400,00**	**-3 893,45**	**-5 700,00**	**-4 400,00**	**-3 893,45**
SA01	**Saldo (01) Haushaltsrücklagen (230 - 240)**				**0,00**	**0,00**	**0,00**	**0,00**	**0,00**	**0,00**
SA00	**Saldo (00) Nettoergebnis nach Haushaltsrücklagen (Saldo 0 + Saldo 01)**				**-5 700,00**	**-4 400,00**	**-3 893,45**			
Investive Gebarung										
SU 33	**Summe Einzahlungen investive Gebarung**							**0,00**	**0,00**	**0,00**
SU 34	**Summe Auszahlungen investive Gebarung**							**0,00**	**0,00**	**0,00**
SA2	**Saldo (2) Geldfluss aus der Investiven Gebarung (33 – 34)**							**0,00**	**0,00**	**0,00**
SA3	**Saldo (3) Nettofinanzierungssaldo (Saldo 1 + Saldo 2)**							**-5 700,00**	**-4 400,00**	**-3 893,45**
Finanzierungstätigkeit										
SU 35	**Summe Einzahlungen aus der Finanzierungstätigkeit**							**0,00**	**0,00**	**0,00**
SU 36	**Summe Auszahlungen aus der Finanzierungstätigkeit**							**0,00**	**0,00**	**0,00**
SA4	**Saldo (4) Geldfluss aus der Finanzierungstätigkeit (35 – 36)**							**0,00**	**0,00**	**0,00**
SA5	**Saldo (5) Geldfluss aus der voranschlagswirksamen Gebarung (Saldo 3 + Saldo 4)**							**-5 700,00**	**-4 400,00**	**-3 893,45**

		MVAG EH	FH	VC	QU	Ergebnisvoranschlag VA 2027	VA 2026	RA 2025	Finanzierungsvoranschlag VA 2027	VA 2026	RA 2025
39	**Kultus**										
390	**Kirchliche Angelegenheiten**										
390000	**Kirchliche Angelegenheiten**										
Operative Gebarung											
SU 21 / 31	**Summe Erträge / Einzahlungen operative Gebarung**					**0,00**	**0,00**	**0,00**	**0,00**	**0,00**	**0,00**
1/390000-757000	Transfers an private Organisationen ohne Erwerbszweck	2234	3234		27	500,00	500,00	2 150,00	500,00	500,00	2 150,00
SU 22 / 32	**Summe Aufwendungen / Auszahlungen operative Gebarung**					**500,00**	**500,00**	**2 150,00**	**500,00**	**500,00**	**2 150,00**
SA 0 / SA 1	**(0) Nettoergebnis (21 - 22) / (1) Geldfluss operative Gebarung (31 – 32)**					**-500,00**	**-500,00**	**-2 150,00**	**-500,00**	**-500,00**	**-2 150,00**
SA01	**Saldo (01) Haushaltsrücklagen (230 - 240)**					**0,00**	**0,00**	**0,00**	**0,00**	**0,00**	**0,00**
SA00	**Saldo (00) Nettoergebnis nach Haushaltsrücklagen (Saldo 0 + Saldo 01)**					**-500,00**	**-500,00**	**-2 150,00**			
Investive Gebarung											
SU 33	**Summe Einzahlungen investive Gebarung**								**0,00**	**0,00**	**0,00**
SU 34	**Summe Auszahlungen investive Gebarung**								**0,00**	**0,00**	**0,00**
SA2	**Saldo (2) Geldfluss aus der Investiven Gebarung (33 – 34)**								**0,00**	**0,00**	**0,00**
SA3	**Saldo (3) Nettofinanzierungssaldo (Saldo 1 + Saldo 2)**								**-500,00**	**-500,00**	**-2 150,00**
Finanzierungstätigkeit											
SU 35	**Summe Einzahlungen aus der Finanzierungstätigkeit**								**0,00**	**0,00**	**0,00**
SU 36	**Summe Auszahlungen aus der Finanzierungstätigkeit**								**0,00**	**0,00**	**0,00**
SA4	**Saldo (4) Geldfluss aus der Finanzierungstätigkeit (35 – 36)**								**0,00**	**0,00**	**0,00**
SA5	**Saldo (5) Geldfluss aus der voranschlagswirksamen Gebarung (Saldo 3 + Saldo 4)**								**-500,00**	**-500,00**	**-2 150,00**

		MVAG EH	MVAG FH	VC	QU	Ergebnisvoranschlag VA 2027	Ergebnisvoranschlag VA 2026	Ergebnisvoranschlag RA 2025	Finanzierungsvoranschlag VA 2027	Finanzierungsvoranschlag VA 2026	Finanzierungsvoranschlag RA 2025
4	**Soziale Wohlfahrt und Wohnbauförderung**										
41	**Allgemeine öffentliche Wohlfahrt**										
419	**Sonstige Einrichtungen und Maßnahmen**										
419000	**Sonstige Einrichtungen und Maßnahmen**										
Operative Gebarung											
2/419000+861000	Transfers von Ländern, Landesfonds und Landeskammern	2121	3121					59 392,08			59 392,08
SU 21 / 31	**Summe Erträge / Einzahlungen operative Gebarung**					**0,00**	**0,00**	**59 392,08**	**0,00**	**0,00**	**59 392,08**
1/419000-751000	Sozialhilfe- Wohnsitzgemeindebeitrag	2231	3231		26		1 100,00	599,61		1 100,00	599,61
1/419000-751100	Sozialhilfeumlage	2231	3231		26	451 000,00	449 000,00	406 268,44	451 000,00	449 000,00	406 268,44
SU 22 / 32	**Summe Aufwendungen / Auszahlungen operative Gebarung**					**451 000,00**	**450 100,00**	**406 868,05**	**451 000,00**	**450 100,00**	**406 868,05**
SA 0 / SA 1	**(0) Nettoergebnis (21 - 22) / (1) Geldfluss operative Gebarung (31 – 32)**					**-451 000,00**	**-450 100,00**	**-347 475,97**	**-451 000,00**	**-450 100,00**	**-347 475,97**
SA01	**Saldo (01) Haushaltsrücklagen (230 - 240)**					**0,00**	**0,00**	**0,00**	**0,00**	**0,00**	**0,00**
SA00	**Saldo (00) Nettoergebnis nach Haushaltsrücklagen (Saldo 0 + Saldo 01)**					**-451 000,00**	**-450 100,00**	**-347 475,97**			
Investive Gebarung											
SU 33	**Summe Einzahlungen investive Gebarung**								**0,00**	**0,00**	**0,00**
SU 34	**Summe Auszahlungen investive Gebarung**								**0,00**	**0,00**	**0,00**
SA2	**Saldo (2) Geldfluss aus der Investiven Gebarung (33 – 34)**								**0,00**	**0,00**	**0,00**
SA3	**Saldo (3) Nettofinanzierungssaldo (Saldo 1 + Saldo 2)**								**-451 000,00**	**-450 100,00**	**-347 475,97**
Finanzierungstätigkeit											
SU 35	**Summe Einzahlungen aus der Finanzierungstätigkeit**								**0,00**	**0,00**	**0,00**
SU 36	**Summe Auszahlungen aus der Finanzierungstätigkeit**								**0,00**	**0,00**	**0,00**
SA4	**Saldo (4) Geldfluss aus der Finanzierungstätigkeit (35 – 36)**								**0,00**	**0,00**	**0,00**
SA5	**Saldo (5) Geldfluss aus der voranschlagswirksamen Gebarung (Saldo 3 + Saldo 4)**								**-451 000,00**	**-450 100,00**	**-347 475,97**
42	**Freie Wohlfahrt**										
429	**Sonstige Einrichtungen und Maßnahmen**										
429000	**Sonstige Einrichtungen und Maßnahmen**										
Operative Gebarung											
6/429000+804000	Veräußerungen von Amts-, Betriebs- und Geschäftsausstattung	2116		1			2 500,00	250,00			
2/429000+813000	Erträge aus der Auflösung von Investitionszuschüssen (Kapitaltransfers)	2127				4 000,00	4 000,00	4 040,40			
6/429000+899000	Entnahmen aus Verrechnungsrücklagen zwischen operativer Gebarung und Projekten	2116		1			52 200,00				
SU 21 / 31	**Summe Erträge / Einzahlungen operative Gebarung**					**4 000,00**	**58 700,00**	**4 290,40**	**0,00**	**0,00**	**0,00**

		MVAG EH	FH	VC QU	Ergebnisvoranschlag VA 2027	VA 2026	RA 2025	Finanzierungsvoranschlag VA 2027	VA 2026	RA 2025
1/429000-600000	Energiebezüge	2222	3222			200,00	848,97		200,00	848,97
1/429000-670000	Versicherungen	2222	3222			500,00	1 121,00		500,00	1 121,00
1/429000-711000	Gebühren für die Benützung von Gemeindeeinrichtungen und -anlagen gemäß FAG	2225	3225			500,00	1 367,49		500,00	1 367,49
1/429000-768000	Freie Wohlfahrt für Beduerftige (Sp.)	2234	3234	27	4 000,00	4 000,00	3 787,94	4 000,00	4 000,00	3 787,94
SU 22 / 32	**Summe Aufwendungen / Auszahlungen operative Gebarung**				**4 000,00**	**5 200,00**	**7 125,40**	**4 000,00**	**5 200,00**	**7 125,40**
SA 0 / SA 1	**(0) Nettoergebnis (21 - 22) / (1) Geldfluss operative Gebarung (31 – 32)**				**0,00**	**53 500,00**	**-2 835,00**	**-4 000,00**	**-5 200,00**	**-7 125,40**
SA01	**Saldo (01) Haushaltsrücklagen (230 - 240)**				**0,00**	**0,00**	**0,00**	**0,00**	**0,00**	**0,00**
SA00	**Saldo (00) Nettoergebnis nach Haushaltsrücklagen (Saldo 0 + Saldo 01)**				**0,00**	**53 500,00**	**-2 835,00**			
Investive Gebarung										
6/429000+804000	Veräußerungen von Amts-, Betriebs- und Geschäftsausstattung		3315	1					2 500,00	250,00
SU 33	**Summe Einzahlungen investive Gebarung**							**0,00**	**2 500,00**	**250,00**
5/429000-000000	Bebaute Grundstücke		3412	1					55 000,00	
SU 34	**Summe Auszahlungen investive Gebarung**							**0,00**	**55 000,00**	**0,00**
SA2	**Saldo (2) Geldfluss aus der Investiven Gebarung (33 – 34)**							**0,00**	**-52 500,00**	**250,00**
SA3	**Saldo (3) Nettofinanzierungssaldo (Saldo 1 + Saldo 2)**							**-4 000,00**	**-57 700,00**	**-6 875,40**
Finanzierungstätigkeit										
SU 35	**Summe Einzahlungen aus der Finanzierungstätigkeit**							**0,00**	**0,00**	**0,00**
SU 36	**Summe Auszahlungen aus der Finanzierungstätigkeit**							**0,00**	**0,00**	**0,00**
SA4	**Saldo (4) Geldfluss aus der Finanzierungstätigkeit (35 – 36)**							**0,00**	**0,00**	**0,00**
SA5	**Saldo (5) Geldfluss aus der voranschlagswirksamen Gebarung (Saldo 3 + Saldo 4)**							**-4 000,00**	**-57 700,00**	**-6 875,40**
43	**Jugendwohlfahrt**									
439	**Sonstige Einrichtungen und Maßnahmen**									
439000	**Sonstige Einrichtungen und Maßnahmen**									
Operative Gebarung										
SU 21 / 31	**Summe Erträge / Einzahlungen operative Gebarung**				**0,00**	**0,00**	**0,00**	**0,00**	**0,00**	**0,00**
1/439000-751000	Kinder- u. Jugendhilfeumlage	2231	3231	26	110 300,00	82 000,00	77 072,22	110 300,00	82 000,00	77 072,22
SU 22 / 32	**Summe Aufwendungen / Auszahlungen operative Gebarung**				**110 300,00**	**82 000,00**	**77 072,22**	**110 300,00**	**82 000,00**	**77 072,22**
SA 0 / SA 1	**(0) Nettoergebnis (21 - 22) / (1) Geldfluss operative Gebarung (31 – 32)**				**-110 300,00**	**-82 000,00**	**-77 072,22**	**-110 300,00**	**-82 000,00**	**-77 072,22**
SA01	**Saldo (01) Haushaltsrücklagen (230 - 240)**				**0,00**	**0,00**	**0,00**	**0,00**	**0,00**	**0,00**
SA00	**Saldo (00) Nettoergebnis nach Haushaltsrücklagen (Saldo 0 + Saldo 01)**				**-110 300,00**	**-82 000,00**	**-77 072,22**			
Investive Gebarung										
SU 33	**Summe Einzahlungen investive Gebarung**							**0,00**	**0,00**	**0,00**
SU 34	**Summe Auszahlungen investive Gebarung**							**0,00**	**0,00**	**0,00**
SA2	**Saldo (2) Geldfluss aus der Investiven Gebarung (33 – 34)**							**0,00**	**0,00**	**0,00**

		MVAG EH	FH	VC	QU	Ergebnisvoranschlag VA 2027	VA 2026	RA 2025	Finanzierungsvoranschlag VA 2027	VA 2026	RA 2025
SA3	**Saldo (3) Nettofinanzierungssaldo (Saldo 1 + Saldo 2)**								**-110 300,00**	**-82 000,00**	**-77 072,22**
Finanzierungstätigkeit											
SU 35	**Summe Einzahlungen aus der Finanzierungstätigkeit**								**0,00**	**0,00**	**0,00**
SU 36	**Summe Auszahlungen aus der Finanzierungstätigkeit**								**0,00**	**0,00**	**0,00**
SA4	**Saldo (4) Geldfluss aus der Finanzierungstätigkeit (35 – 36)**								**0,00**	**0,00**	**0,00**
SA5	**Saldo (5) Geldfluss aus der voranschlagswirksamen Gebarung (Saldo 3 + Saldo 4)**								**-110 300,00**	**-82 000,00**	**-77 072,22**
44	**Behebung von Notständen**										
441	**Maßnahmen**										
441000	**Maßnahmen zur Behebung Von Notst.**										
Operative Gebarung											
SU 21 / 31	**Summe Erträge / Einzahlungen operative Gebarung**					**0,00**	**0,00**	**0,00**	**0,00**	**0,00**	**0,00**
1/441000-728000	Entgelte für sonstige Leistungen	2225	3225		24		1 300,00	320,00		1 300,00	320,00
SU 22 / 32	**Summe Aufwendungen / Auszahlungen operative Gebarung**					**0,00**	**1 300,00**	**320,00**	**0,00**	**1 300,00**	**320,00**
SA 0 / SA 1	**(0) Nettoergebnis (21 - 22) / (1) Geldfluss operative Gebarung (31 – 32)**					**0,00**	**-1 300,00**	**-320,00**	**0,00**	**-1 300,00**	**-320,00**
SA01	**Saldo (01) Haushaltsrücklagen (230 - 240)**					**0,00**	**0,00**	**0,00**	**0,00**	**0,00**	**0,00**
SA00	**Saldo (00) Nettoergebnis nach Haushaltsrücklagen (Saldo 0 + Saldo 01)**					**0,00**	**-1 300,00**	**-320,00**			
Investive Gebarung											
SU 33	**Summe Einzahlungen investive Gebarung**								**0,00**	**0,00**	**0,00**
SU 34	**Summe Auszahlungen investive Gebarung**								**0,00**	**0,00**	**0,00**
SA2	**Saldo (2) Geldfluss aus der Investiven Gebarung (33 – 34)**								**0,00**	**0,00**	**0,00**
SA3	**Saldo (3) Nettofinanzierungssaldo (Saldo 1 + Saldo 2)**								**0,00**	**-1 300,00**	**-320,00**
Finanzierungstätigkeit											
SU 35	**Summe Einzahlungen aus der Finanzierungstätigkeit**								**0,00**	**0,00**	**0,00**
SU 36	**Summe Auszahlungen aus der Finanzierungstätigkeit**								**0,00**	**0,00**	**0,00**
SA4	**Saldo (4) Geldfluss aus der Finanzierungstätigkeit (35 – 36)**								**0,00**	**0,00**	**0,00**
SA5	**Saldo (5) Geldfluss aus der voranschlagswirksamen Gebarung (Saldo 3 + Saldo 4)**								**0,00**	**-1 300,00**	**-320,00**
46	**Familienpolitische Maßnahmen**										
469	**Sonstige Maßnahmen**										
469000	**Sonstige Maßnahmen**										
Operative Gebarung											
SU 21 / 31	**Summe Erträge / Einzahlungen operative Gebarung**					**0,00**	**0,00**	**0,00**	**0,00**	**0,00**	**0,00**
1/469000-413000	Säuglingswäschepaket, Rucksäcke, Bäume	2221	3221		23	2 500,00	2 500,00	3 163,20	2 500,00	2 500,00	3 163,20

		MVAG EH	VC QU FH	Ergebnisvoranschlag VA 2027	VA 2026	RA 2025	Finanzierungsvoranschlag VA 2027	VA 2026	RA 2025
1/469000-728000	Entgelte für sonstige Leistungen	2225	3225		800,00	1 071,42		800,00	1 071,42
SU 22 / 32	**Summe Aufwendungen / Auszahlungen operative Gebarung**			**2 500,00**	**3 300,00**	**4 234,62**	**2 500,00**	**3 300,00**	**4 234,62**
SA 0 / SA 1	**(0) Nettoergebnis (21 - 22) / (1) Geldfluss operative Gebarung (31 – 32)**			**-2 500,00**	**-3 300,00**	**-4 234,62**	**-2 500,00**	**-3 300,00**	**-4 234,62**
SA01	**Saldo (01) Haushaltsrücklagen (230 - 240)**			**0,00**	**0,00**	**0,00**	**0,00**	**0,00**	**0,00**
SA00	**Saldo (00) Nettoergebnis nach Haushaltsrücklagen (Saldo 0 + Saldo 01)**			**-2 500,00**	**-3 300,00**	**-4 234,62**			
Investive Gebarung									
SU 33	**Summe Einzahlungen investive Gebarung**						**0,00**	**0,00**	**0,00**
SU 34	**Summe Auszahlungen investive Gebarung**						**0,00**	**0,00**	**0,00**
SA2	**Saldo (2) Geldfluss aus der Investiven Gebarung (33 – 34)**						**0,00**	**0,00**	**0,00**
SA3	**Saldo (3) Nettofinanzierungssaldo (Saldo 1 + Saldo 2)**						**-2 500,00**	**-3 300,00**	**-4 234,62**
Finanzierungstätigkeit									
SU 35	**Summe Einzahlungen aus der Finanzierungstätigkeit**						**0,00**	**0,00**	**0,00**
SU 36	**Summe Auszahlungen aus der Finanzierungstätigkeit**						**0,00**	**0,00**	**0,00**
SA4	**Saldo (4) Geldfluss aus der Finanzierungstätigkeit (35 – 36)**						**0,00**	**0,00**	**0,00**
SA5	**Saldo (5) Geldfluss aus der voranschlagswirksamen Gebarung (Saldo 3 + Saldo 4)**						**-2 500,00**	**-3 300,00**	**-4 234,62**

		MVAG EH	FH	VC QU	Ergebnisvoranschlag VA 2027	VA 2026	RA 2025	Finanzierungsvoranschlag VA 2027	VA 2026	RA 2025
5 Gesundheit										
51	**Gesundheitsdienst**									
510	**Medizinische Bereichsversorgung**									
510000	**Medizinische Bereichversorgung**									
Operative Gebarung										
2/510000+811000	Mietzins (Bestandzins) Arztpraxis	2115	3115	14	30 000,00	30 000,00	31 911,17	30 000,00	30 000,00	37 352,04
2/510000+813000	Erträge aus der Auflösung von Investitionszuschüssen (Kapitaltransfers)	2127			100,00					
2/510000+828000	Ersätze für Betriebskosten Arztpraxis	2116	3116	18	500,00	500,00	521,52	500,00	500,00	521,52
2/510000+829000	Sonstige Erträge (Versicherung)	2116	3116			2 500,00			2 500,00	
SU 21 / 31	**Summe Erträge / Einzahlungen operative Gebarung**				**30 600,00**	**33 000,00**	**32 432,69**	**30 500,00**	**33 000,00**	**37 873,56**
1/510000-458000	Mittel zur ärztlichen Betreuung und Gesundheitsvorsorge	2221	3221	23	2 500,00	100,00	173,16	2 500,00	100,00	173,16
1/510000-614000	Instandhaltung von Gebäuden und Bauten	2224	3224	24	1 000,00	6 000,00	1 482,16	1 000,00	6 000,00	1 482,16
1/510000-670000	Versicherungen	2222	3222	24	400,00	400,00	353,80	400,00	400,00	353,80
1/510000-680000	Planmäßige Abschreibung	2226			20 200,00	20 000,00	20 115,98			
1/510000-700000	Betriebskosten Arztpraxis	2223	3223	24	500,00	500,00	521,52	500,00	500,00	521,52
1/510000-728000	Entgelte für sonstige Leistungen	2225	3225	24	1 900,00	1 900,00		1 900,00	1 900,00	
1/510000-751000	Beitrag an Pensionsverband	2231	3231	26	10 500,00	10 500,00	10 447,85	10 500,00	10 500,00	10 447,85
SU 22 / 32	**Summe Aufwendungen / Auszahlungen operative Gebarung**				**37 000,00**	**39 400,00**	**33 094,47**	**16 800,00**	**19 400,00**	**12 978,49**
SA 0 / SA 1	**(0) Nettoergebnis (21 - 22) / (1) Geldfluss operative Gebarung (31 – 32)**				**-6 400,00**	**-6 400,00**	**-661,78**	**13 700,00**	**13 600,00**	**24 895,07**
SA01	**Saldo (01) Haushaltsrücklagen (230 - 240)**				**0,00**	**0,00**	**0,00**	**0,00**	**0,00**	**0,00**
SA00	**Saldo (00) Nettoergebnis nach Haushaltsrücklagen (Saldo 0 + Saldo 01)**				**-6 400,00**	**-6 400,00**	**-661,78**			
Investive Gebarung										
SU 33	**Summe Einzahlungen investive Gebarung**							**0,00**	**0,00**	**0,00**
1/510000-042000	Amts-, Betriebs- und Geschäftsausstattung		3415	2						2 325,92
SU 34	**Summe Auszahlungen investive Gebarung**							**0,00**	**0,00**	**2 325,92**
SA2	**Saldo (2) Geldfluss aus der Investiven Gebarung (33 – 34)**							**0,00**	**0,00**	**-2 325,92**
SA3	**Saldo (3) Nettofinanzierungssaldo (Saldo 1 + Saldo 2)**							**13 700,00**	**13 600,00**	**22 569,15**
Finanzierungstätigkeit										
SU 35	**Summe Einzahlungen aus der Finanzierungstätigkeit**							**0,00**	**0,00**	**0,00**
SU 36	**Summe Auszahlungen aus der Finanzierungstätigkeit**							**0,00**	**0,00**	**0,00**
SA4	**Saldo (4) Geldfluss aus der Finanzierungstätigkeit (35 – 36)**							**0,00**	**0,00**	**0,00**
SA5	**Saldo (5) Geldfluss aus der voranschlagswirksamen Gebarung (Saldo 3 + Saldo 4)**							**13 700,00**	**13 600,00**	**22 569,15**

		MVAG EH	MVAG FH	VC	QU	Ergebnisvoranschlag VA 2027	Ergebnisvoranschlag VA 2026	Ergebnisvoranschlag RA 2025	Finanzierungsvoranschlag VA 2027	Finanzierungsvoranschlag VA 2026	Finanzierungsvoranschlag RA 2025
516	**Schulgesundheitsdienst**										
516000	**Schulgesundheitsdienst**										
Operative Gebarung											
SU 21 / 31	**Summe Erträge / Einzahlungen operative Gebarung**					**0,00**	**0,00**	**0,00**	**0,00**	**0,00**	**0,00**
1/516000-728000	Gesundenuntersuchungen	2225	3225		24	2 200,00	2 000,00	2 745,00	2 200,00	2 000,00	2 745,00
SU 22 / 32	**Summe Aufwendungen / Auszahlungen operative Gebarung**					**2 200,00**	**2 000,00**	**2 745,00**	**2 200,00**	**2 000,00**	**2 745,00**
SA 0 / SA 1	**(0) Nettoergebnis (21 - 22) / (1) Geldfluss operative Gebarung (31 – 32)**					**-2 200,00**	**-2 000,00**	**-2 745,00**	**-2 200,00**	**-2 000,00**	**-2 745,00**
SA01	**Saldo (01) Haushaltsrücklagen (230 - 240)**					**0,00**	**0,00**	**0,00**	**0,00**	**0,00**	**0,00**
SA00	**Saldo (00) Nettoergebnis nach Haushaltsrücklagen (Saldo 0 + Saldo 01)**					**-2 200,00**	**-2 000,00**	**-2 745,00**			
Investive Gebarung											
SU 33	**Summe Einzahlungen investive Gebarung**								**0,00**	**0,00**	**0,00**
SU 34	**Summe Auszahlungen investive Gebarung**								**0,00**	**0,00**	**0,00**
SA2	**Saldo (2) Geldfluss aus der Investiven Gebarung (33 – 34)**								**0,00**	**0,00**	**0,00**
SA3	**Saldo (3) Nettofinanzierungssaldo (Saldo 1 + Saldo 2)**								**-2 200,00**	**-2 000,00**	**-2 745,00**
Finanzierungstätigkeit											
SU 35	**Summe Einzahlungen aus der Finanzierungstätigkeit**								**0,00**	**0,00**	**0,00**
SU 36	**Summe Auszahlungen aus der Finanzierungstätigkeit**								**0,00**	**0,00**	**0,00**
SA4	**Saldo (4) Geldfluss aus der Finanzierungstätigkeit (35 – 36)**								**0,00**	**0,00**	**0,00**
SA5	**Saldo (5) Geldfluss aus der voranschlagswirksamen Gebarung (Saldo 3 + Saldo 4)**								**-2 200,00**	**-2 000,00**	**-2 745,00**
519	**Sonstige Einrichtungen und Maßnahmen**										
519000	**Gesundheitsdienst Gesunde Gemeinde**										
Operative Gebarung											
2/519000+810000	Erträge aus Leistungen	2114	3114					1 260,00			1 260,00
SU 21 / 31	**Summe Erträge / Einzahlungen operative Gebarung**					**0,00**	**0,00**	**1 260,00**	**0,00**	**0,00**	**1 260,00**
1/519000-723000	Repräsentationsausgaben Verfügungsmittel	2225	3225		24	1 000,00	1 000,00	1 177,00	1 000,00	1 000,00	1 177,00
1/519000-728000	Entgelte für sonstige Leistungen	2225	3225		24	4 000,00	4 000,00	3 712,00	4 000,00	4 000,00	3 712,00
SU 22 / 32	**Summe Aufwendungen / Auszahlungen operative Gebarung**					**5 000,00**	**5 000,00**	**4 889,00**	**5 000,00**	**5 000,00**	**4 889,00**
SA 0 / SA 1	**(0) Nettoergebnis (21 - 22) / (1) Geldfluss operative Gebarung (31 – 32)**					**-5 000,00**	**-5 000,00**	**-3 629,00**	**-5 000,00**	**-5 000,00**	**-3 629,00**
SA01	**Saldo (01) Haushaltsrücklagen (230 - 240)**					**0,00**	**0,00**	**0,00**	**0,00**	**0,00**	**0,00**
SA00	**Saldo (00) Nettoergebnis nach Haushaltsrücklagen (Saldo 0 + Saldo 01)**					**-5 000,00**	**-5 000,00**	**-3 629,00**			
Investive Gebarung											
SU 33	**Summe Einzahlungen investive Gebarung**								**0,00**	**0,00**	**0,00**
SU 34	**Summe Auszahlungen investive Gebarung**								**0,00**	**0,00**	**0,00**
SA2	**Saldo (2) Geldfluss aus der Investiven Gebarung (33 – 34)**								**0,00**	**0,00**	**0,00**
SA3	**Saldo (3) Nettofinanzierungssaldo (Saldo 1 + Saldo 2)**								**-5 000,00**	**-5 000,00**	**-3 629,00**

		MVAG EH	FH	VC	QU	Ergebnisvoranschlag VA 2027	VA 2026	RA 2025	Finanzierungsvoranschlag VA 2027	VA 2026	RA 2025
Finanzierungstätigkeit											
SU 35	**Summe Einzahlungen aus der Finanzierungstätigkeit**								**0,00**	**0,00**	**0,00**
SU 36	**Summe Auszahlungen aus der Finanzierungstätigkeit**								**0,00**	**0,00**	**0,00**
SA4	**Saldo (4) Geldfluss aus der Finanzierungstätigkeit (35 – 36)**								**0,00**	**0,00**	**0,00**
SA5	**Saldo (5) Geldfluss aus der voranschlagswirksamen Gebarung (Saldo 3 + Saldo 4)**								**-5 000,00**	**-5 000,00**	**-3 629,00**
52	**Umweltschutz**										
520	**Natur- und Landschaftsschutz**										
520000	**Natur- und Landschaftsschutz**										
Operative Gebarung											
SU 21 / 31	**Summe Erträge / Einzahlungen operative Gebarung**					**0,00**	**0,00**	**0,00**	**0,00**	**0,00**	**0,00**
1/520000-726000	Umweltschutzaktionen - Klimabündnis	2225	3225		24	3 200,00	3 100,00	788,43	3 200,00	3 100,00	788,43
SU 22 / 32	**Summe Aufwendungen / Auszahlungen operative Gebarung**					**3 200,00**	**3 100,00**	**788,43**	**3 200,00**	**3 100,00**	**788,43**
SA 0 / SA 1	**(0) Nettoergebnis (21 - 22) / (1) Geldfluss operative Gebarung (31 – 32)**					**-3 200,00**	**-3 100,00**	**-788,43**	**-3 200,00**	**-3 100,00**	**-788,43**
SA01	**Saldo (01) Haushaltsrücklagen (230 - 240)**					**0,00**	**0,00**	**0,00**	**0,00**	**0,00**	**0,00**
SA00	**Saldo (00) Nettoergebnis nach Haushaltsrücklagen (Saldo 0 + Saldo 01)**					**-3 200,00**	**-3 100,00**	**-788,43**			
Investive Gebarung											
SU 33	**Summe Einzahlungen investive Gebarung**								**0,00**	**0,00**	**0,00**
SU 34	**Summe Auszahlungen investive Gebarung**								**0,00**	**0,00**	**0,00**
SA2	**Saldo (2) Geldfluss aus der Investiven Gebarung (33 – 34)**								**0,00**	**0,00**	**0,00**
SA3	**Saldo (3) Nettofinanzierungssaldo (Saldo 1 + Saldo 2)**								**-3 200,00**	**-3 100,00**	**-788,43**
Finanzierungstätigkeit											
SU 35	**Summe Einzahlungen aus der Finanzierungstätigkeit**								**0,00**	**0,00**	**0,00**
SU 36	**Summe Auszahlungen aus der Finanzierungstätigkeit**								**0,00**	**0,00**	**0,00**
SA4	**Saldo (4) Geldfluss aus der Finanzierungstätigkeit (35 – 36)**								**0,00**	**0,00**	**0,00**
SA5	**Saldo (5) Geldfluss aus der voranschlagswirksamen Gebarung (Saldo 3 + Saldo 4)**								**-3 200,00**	**-3 100,00**	**-788,43**
522	**Reinhaltung der Luft**										
522000	**Reinhaltung der Luft**										
Operative Gebarung											
2/522000+808000	Stromabgabe von Stromtankstelle Weitergabe von Energie	2116	3116		16	6 000,00	6 000,00	7 846,74	6 000,00	6 000,00	7 846,74
SU 21 / 31	**Summe Erträge / Einzahlungen operative Gebarung**					**6 000,00**	**6 000,00**	**7 846,74**	**6 000,00**	**6 000,00**	**7 846,74**
1/522000-600000	Strom Energietankstelle Sub-Zähler	2222	3222		24	3 500,00	3 500,00	4 993,63	3 500,00	3 500,00	4 993,63
1/522000-616000	Instandhaltung von Maschinen und maschinellen Anlagen (E-Tankstelle)	2224	3224		24	300,00	300,00		300,00	300,00	

		MVAG EH	MVAG FH	VC	QU	Ergebnisvoranschlag VA 2027	Ergebnisvoranschlag VA 2026	Ergebnisvoranschlag RA 2025	Finanzierungsvoranschlag VA 2027	Finanzierungsvoranschlag VA 2026	Finanzierungsvoranschlag RA 2025
1/522000-752000	Transfers an Gemeinden, Gemeindeverbände (ohne marktbestimmte Tätigkeit) und Gemeindefonds	2231	3231	26		1 400,00	1 400,00	1 601,24	1 400,00	1 400,00	1 601,24
SU 22 / 32	**Summe Aufwendungen / Auszahlungen operative Gebarung**					**5 200,00**	**5 200,00**	**6 594,87**	**5 200,00**	**5 200,00**	**6 594,87**
SA 0 / SA 1	**(0) Nettoergebnis (21 - 22) / (1) Geldfluss operative Gebarung (31 – 32)**					**800,00**	**800,00**	**1 251,87**	**800,00**	**800,00**	**1 251,87**
SA01	**Saldo (01) Haushaltsrücklagen (230 - 240)**					**0,00**	**0,00**	**0,00**	**0,00**	**0,00**	**0,00**
SA00	**Saldo (00) Nettoergebnis nach Haushaltsrücklagen (Saldo 0 + Saldo 01)**					**800,00**	**800,00**	**1 251,87**			
Investive Gebarung											
SU 33	**Summe Einzahlungen investive Gebarung**								**0,00**	**0,00**	**0,00**
SU 34	**Summe Auszahlungen investive Gebarung**								**0,00**	**0,00**	**0,00**
SA2	**Saldo (2) Geldfluss aus der Investiven Gebarung (33 – 34)**								**0,00**	**0,00**	**0,00**
SA3	**Saldo (3) Nettofinanzierungssaldo (Saldo 1 + Saldo 2)**								**800,00**	**800,00**	**1 251,87**
Finanzierungstätigkeit											
SU 35	**Summe Einzahlungen aus der Finanzierungstätigkeit**								**0,00**	**0,00**	**0,00**
SU 36	**Summe Auszahlungen aus der Finanzierungstätigkeit**								**0,00**	**0,00**	**0,00**
SA4	**Saldo (4) Geldfluss aus der Finanzierungstätigkeit (35 – 36)**								**0,00**	**0,00**	**0,00**
SA5	**Saldo (5) Geldfluss aus der voranschlagswirksamen Gebarung (Saldo 3 + Saldo 4)**								**800,00**	**800,00**	**1 251,87**
529	**Sonstige Einrichtungen und Maßnahmen**										
529000	**Sonstige Einrichtungen und Maßnahmen**										
Operative Gebarung											
SU 21 / 31	**Summe Erträge / Einzahlungen operative Gebarung**					**0,00**	**0,00**	**0,00**	**0,00**	**0,00**	**0,00**
1/529000-726000	Schädlingsbekämpfung (Ratten ...)	2225	3225	24		1 000,00	1 000,00		1 000,00	1 000,00	
SU 22 / 32	**Summe Aufwendungen / Auszahlungen operative Gebarung**					**1 000,00**	**1 000,00**	**0,00**	**1 000,00**	**1 000,00**	**0,00**
SA 0 / SA 1	**(0) Nettoergebnis (21 - 22) / (1) Geldfluss operative Gebarung (31 – 32)**					**-1 000,00**	**-1 000,00**	**0,00**	**-1 000,00**	**-1 000,00**	**0,00**
SA01	**Saldo (01) Haushaltsrücklagen (230 - 240)**					**0,00**	**0,00**	**0,00**	**0,00**	**0,00**	**0,00**
SA00	**Saldo (00) Nettoergebnis nach Haushaltsrücklagen (Saldo 0 + Saldo 01)**					**-1 000,00**	**-1 000,00**	**0,00**			
Investive Gebarung											
SU 33	**Summe Einzahlungen investive Gebarung**								**0,00**	**0,00**	**0,00**
SU 34	**Summe Auszahlungen investive Gebarung**								**0,00**	**0,00**	**0,00**
SA2	**Saldo (2) Geldfluss aus der Investiven Gebarung (33 – 34)**								**0,00**	**0,00**	**0,00**
SA3	**Saldo (3) Nettofinanzierungssaldo (Saldo 1 + Saldo 2)**								**-1 000,00**	**-1 000,00**	**0,00**
Finanzierungstätigkeit											
SU 35	**Summe Einzahlungen aus der Finanzierungstätigkeit**								**0,00**	**0,00**	**0,00**
SU 36	**Summe Auszahlungen aus der Finanzierungstätigkeit**								**0,00**	**0,00**	**0,00**
SA4	**Saldo (4) Geldfluss aus der Finanzierungstätigkeit (35 – 36)**								**0,00**	**0,00**	**0,00**

		MVAG EH	FH	VC	QU	Ergebnisvoranschlag VA 2027	VA 2026	RA 2025	Finanzierungsvoranschlag VA 2027	VA 2026	RA 2025
SA5	**Saldo (5) Geldfluss aus der voranschlagswirksamen Gebarung (Saldo 3 + Saldo 4)**								**-1 000,00**	**-1 000,00**	**0,00**
53	**Rettungs- und Warndienste**										
530	**Rettungsdienste**										
530000	**Rettungsdienste**										
Operative Gebarung											
SU 21 / 31	**Summe Erträge / Einzahlungen operative Gebarung**					**0,00**	**0,00**	**0,00**	**0,00**	**0,00**	**0,00**
1/530000-757000	Beitrag an Rotes Kreuz - Darlehensrückzahlung Neubau	2234	3234		27	12 000,00	12 000,00	11 655,54	12 000,00	12 000,00	11 655,54
SU 22 / 32	**Summe Aufwendungen / Auszahlungen operative Gebarung**					**12 000,00**	**12 000,00**	**11 655,54**	**12 000,00**	**12 000,00**	**11 655,54**
SA 0 / SA 1	**(0) Nettoergebnis (21 - 22) / (1) Geldfluss operative Gebarung (31 – 32)**					**-12 000,00**	**-12 000,00**	**-11 655,54**	**-12 000,00**	**-12 000,00**	**-11 655,54**
SA01	**Saldo (01) Haushaltsrücklagen (230 - 240)**					**0,00**	**0,00**	**0,00**	**0,00**	**0,00**	**0,00**
SA00	**Saldo (00) Nettoergebnis nach Haushaltsrücklagen (Saldo 0 + Saldo 01)**					**-12 000,00**	**-12 000,00**	**-11 655,54**			
Investive Gebarung											
SU 33	**Summe Einzahlungen investive Gebarung**								**0,00**	**0,00**	**0,00**
SU 34	**Summe Auszahlungen investive Gebarung**								**0,00**	**0,00**	**0,00**
SA2	**Saldo (2) Geldfluss aus der Investiven Gebarung (33 – 34)**								**0,00**	**0,00**	**0,00**
SA3	**Saldo (3) Nettofinanzierungssaldo (Saldo 1 + Saldo 2)**								**-12 000,00**	**-12 000,00**	**-11 655,54**
Finanzierungstätigkeit											
SU 35	**Summe Einzahlungen aus der Finanzierungstätigkeit**								**0,00**	**0,00**	**0,00**
SU 36	**Summe Auszahlungen aus der Finanzierungstätigkeit**								**0,00**	**0,00**	**0,00**
SA4	**Saldo (4) Geldfluss aus der Finanzierungstätigkeit (35 – 36)**								**0,00**	**0,00**	**0,00**
SA5	**Saldo (5) Geldfluss aus der voranschlagswirksamen Gebarung (Saldo 3 + Saldo 4)**								**-12 000,00**	**-12 000,00**	**-11 655,54**
54	**Ausbildung im Gesundheitsdienst**										
540	**Ärztliche Dienste**										
540000	**Arztpraxis**										
Operative Gebarung											
SU 21 / 31	**Summe Erträge / Einzahlungen operative Gebarung**					**0,00**	**0,00**	**0,00**	**0,00**	**0,00**	**0,00**
1/540000-650000	Kreditzinsen	2241	3241		25	14 000,00	10 800,00	12 318,87	14 000,00	10 800,00	12 318,87
SU 22 / 32	**Summe Aufwendungen / Auszahlungen operative Gebarung**					**14 000,00**	**10 800,00**	**12 318,87**	**14 000,00**	**10 800,00**	**12 318,87**
SA 0 / SA 1	**(0) Nettoergebnis (21 - 22) / (1) Geldfluss operative Gebarung (31 – 32)**					**-14 000,00**	**-10 800,00**	**-12 318,87**	**-14 000,00**	**-10 800,00**	**-12 318,87**
SA01	**Saldo (01) Haushaltsrücklagen (230 - 240)**					**0,00**	**0,00**	**0,00**	**0,00**	**0,00**	**0,00**
SA00	**Saldo (00) Nettoergebnis nach Haushaltsrücklagen (Saldo 0 + Saldo 01)**					**-14 000,00**	**-10 800,00**	**-12 318,87**			
Investive Gebarung											
SU 33	**Summe Einzahlungen investive Gebarung**								**0,00**	**0,00**	**0,00**

		MVAG EH	FH	VC	QU	Ergebnisvoranschlag VA 2027	VA 2026	RA 2025	Finanzierungsvoranschlag VA 2027	VA 2026	RA 2025
SU 34	**Summe Auszahlungen investive Gebarung**								**0,00**	**0,00**	**0,00**
SA2	**Saldo (2) Geldfluss aus der Investiven Gebarung (33 – 34)**								**0,00**	**0,00**	**0,00**
SA3	**Saldo (3) Nettofinanzierungssaldo (Saldo 1 + Saldo 2)**								**-14 000,00**	**-10 800,00**	**-12 318,87**
Finanzierungstätigkeit											
SU 35	**Summe Einzahlungen aus der Finanzierungstätigkeit**								**0,00**	**0,00**	**0,00**
1/540000-346000	Tilgung		3614		65				17 700,00	17 700,00	17 666,66
SU 36	**Summe Auszahlungen aus der Finanzierungstätigkeit**								**17 700,00**	**17 700,00**	**17 666,66**
SA4	**Saldo (4) Geldfluss aus der Finanzierungstätigkeit (35 – 36)**								**-17 700,00**	**-17 700,00**	**-17 666,66**
SA5	**Saldo (5) Geldfluss aus der voranschlagswirksamen Gebarung (Saldo 3 + Saldo 4)**								**-31 700,00**	**-28 500,00**	**-29 985,53**
56	**Krankenanstalten anderer Rechtsträger**										
562	**Sprengelbeiträge**										
562000	**Sprengelbeiträge**										
Operative Gebarung											
2/562000+861000	Transfers von Ländern, Landesfonds und Landeskammern (Zuweisung NÖ GUG)	2121	3121			12 800,00	16 300,00	8 157,93	12 800,00	16 300,00	8 157,93
SU 21 / 31	**Summe Erträge / Einzahlungen operative Gebarung**					**12 800,00**	**16 300,00**	**8 157,93**	**12 800,00**	**16 300,00**	**8 157,93**
1/562000-752000	Noekas (Zweckaufwand)	2231	3231		26	826 000,00	767 000,00	711 010,99	826 000,00	767 000,00	711 010,99
SU 22 / 32	**Summe Aufwendungen / Auszahlungen operative Gebarung**					**826 000,00**	**767 000,00**	**711 010,99**	**826 000,00**	**767 000,00**	**711 010,99**
SA 0 / SA 1	**(0) Nettoergebnis (21 - 22) / (1) Geldfluss operative Gebarung (31 – 32)**					**-813 200,00**	**-750 700,00**	**-702 853,06**	**-813 200,00**	**-750 700,00**	**-702 853,06**
SA01	**Saldo (01) Haushaltsrücklagen (230 - 240)**					**0,00**	**0,00**	**0,00**	**0,00**	**0,00**	**0,00**
SA00	**Saldo (00) Nettoergebnis nach Haushaltsrücklagen (Saldo 0 + Saldo 01)**					**-813 200,00**	**-750 700,00**	**-702 853,06**			
Investive Gebarung											
SU 33	**Summe Einzahlungen investive Gebarung**								**0,00**	**0,00**	**0,00**
SU 34	**Summe Auszahlungen investive Gebarung**								**0,00**	**0,00**	**0,00**
SA2	**Saldo (2) Geldfluss aus der Investiven Gebarung (33 – 34)**								**0,00**	**0,00**	**0,00**
SA3	**Saldo (3) Nettofinanzierungssaldo (Saldo 1 + Saldo 2)**								**-813 200,00**	**-750 700,00**	**-702 853,06**
Finanzierungstätigkeit											
SU 35	**Summe Einzahlungen aus der Finanzierungstätigkeit**								**0,00**	**0,00**	**0,00**
SU 36	**Summe Auszahlungen aus der Finanzierungstätigkeit**								**0,00**	**0,00**	**0,00**
SA4	**Saldo (4) Geldfluss aus der Finanzierungstätigkeit (35 – 36)**								**0,00**	**0,00**	**0,00**
SA5	**Saldo (5) Geldfluss aus der voranschlagswirksamen Gebarung (Saldo 3 + Saldo 4)**								**-813 200,00**	**-750 700,00**	**-702 853,06**
562100	**Sprengelbeiträge**										
Operative Gebarung											
SU 21 / 31	**Summe Erträge / Einzahlungen operative Gebarung**					**0,00**	**0,00**	**0,00**	**0,00**	**0,00**	**0,00**

		MVAG EH	FH	VC	QU	Ergebnisvoranschlag VA 2027	VA 2026	RA 2025	Finanzierungsvoranschlag VA 2027	VA 2026	RA 2025
1/562100-752000	Noekas (Verwaltungsaufwand)	2231	3231	26		100,00	100,00	34,50	100,00	100,00	34,50
SU 22 / 32	**Summe Aufwendungen / Auszahlungen operative Gebarung**					**100,00**	**100,00**	**34,50**	**100,00**	**100,00**	**34,50**
SA 0 / SA 1	**(0) Nettoergebnis (21 - 22) / (1) Geldfluss operative Gebarung (31 – 32)**					**-100,00**	**-100,00**	**-34,50**	**-100,00**	**-100,00**	**-34,50**
SA01	**Saldo (01) Haushaltsrücklagen (230 - 240)**					**0,00**	**0,00**	**0,00**	**0,00**	**0,00**	**0,00**
SA00	**Saldo (00) Nettoergebnis nach Haushaltsrücklagen (Saldo 0 + Saldo 01)**					**-100,00**	**-100,00**	**-34,50**			
Investive Gebarung											
SU 33	**Summe Einzahlungen investive Gebarung**								**0,00**	**0,00**	**0,00**
SU 34	**Summe Auszahlungen investive Gebarung**								**0,00**	**0,00**	**0,00**
SA2	**Saldo (2) Geldfluss aus der Investiven Gebarung (33 – 34)**								**0,00**	**0,00**	**0,00**
SA3	**Saldo (3) Nettofinanzierungssaldo (Saldo 1 + Saldo 2)**								**-100,00**	**-100,00**	**-34,50**
Finanzierungstätigkeit											
SU 35	**Summe Einzahlungen aus der Finanzierungstätigkeit**								**0,00**	**0,00**	**0,00**
SU 36	**Summe Auszahlungen aus der Finanzierungstätigkeit**								**0,00**	**0,00**	**0,00**
SA4	**Saldo (4) Geldfluss aus der Finanzierungstätigkeit (35 – 36)**								**0,00**	**0,00**	**0,00**
SA5	**Saldo (5) Geldfluss aus der voranschlagswirksamen Gebarung (Saldo 3 + Saldo 4)**								**-100,00**	**-100,00**	**-34,50**

		MVAG EH	MVAG FH	VC	QU	Ergebnisvoranschlag VA 2027	Ergebnisvoranschlag VA 2026	Ergebnisvoranschlag RA 2025	Finanzierungsvoranschlag VA 2027	Finanzierungsvoranschlag VA 2026	Finanzierungsvoranschlag RA 2025
6 Straßen- und Wasserbau, Verkehr											
61	**Straßenbau**										
612	**Gemeindestraßen**										
612000	**Gemeindestraßen**										
Operative Gebarung											
2/612000+808000	Verkauf von Hausnummerntafeln	2116	3116		16	100,00	200,00	208,08	100,00	200,00	208,08
2/612000+810000	Erträge aus Leistungen	2114	3114					2 995,31			2 995,31
2/612000+813000	Erträge aus der Auflösung von Investitionszuschüssen (Kapitaltransfers)	2127				900,00	900,00	909,09			
2/612000+817000	Erträge aus der Auflösung von sonstigen Rückstellungen	2117					2 500,00				
2/612000+829000	Sonstige Erträge	2116	3116			500,00			500,00		
6/612000+871000	Beihilfen aus Bedarfszuweisungen	2121	3121	1	33	250 000,00	310 000,00	298 000,00	250 000,00	310 000,00	298 000,00
6/612000+871001	Kapitaltransfers aus Gemeinde-Bedarfszuweisungsmitteln	2121	3121	1		90 000,00			90 000,00		
SU 21 / 31	**Summe Erträge / Einzahlungen operative Gebarung**					**341 500,00**	**313 600,00**	**302 112,48**	**340 600,00**	**310 200,00**	**301 203,39**
1/612000-400000	Geringwertige Wirtschaftsgüter (GWG)	2221	3221		23	3 000,00	3 000,00	3 783,37	3 000,00	3 000,00	3 783,37
1/612000-511000	Bezuege VB II Gde-Arbeiter	2211	3211		20	28 500,00	40 000,00	38 359,76	28 500,00	40 000,00	38 359,76
1/612000-565000	Mehrleistungsverguetungen	2211	3211		20	1 300,00	700,00	774,31	1 300,00	700,00	774,31
1/612000-580000	Dienstgeberbeiträge zum Ausgleichsfonds für Familienbeihilfen	2212	3212		20	1 100,00	1 100,00	1 013,98	1 100,00	1 100,00	1 013,98
1/612000-582000	DGB VB-Arbeiter	2212	3212		20	6 100,00	8 500,00	8 044,47	6 100,00	8 500,00	8 044,47
1/612000-592000	Dotierung von Rückstellungen für Jubiläumszuwendungen	2214						170,11			
1/612000-611000	Gemeindestrassenerhaltung	2224	3224		24	1 000,00	1 000,00	161,83	1 000,00	1 000,00	161,83
1/612000-680000	Planmäßige Abschreibung	2226				165 100,00	154 600,00	156 661,62			
1/612000-728000	Entgelte für sonstige Leistungen	2225	3225		24	10 000,00	8 000,00	8 687,91	10 000,00	8 000,00	8 687,91
SU 22 / 32	**Summe Aufwendungen / Auszahlungen operative Gebarung**					**216 100,00**	**216 900,00**	**217 657,36**	**51 000,00**	**62 300,00**	**60 825,63**
SA 0 / SA 1	**(0) Nettoergebnis (21 - 22) / (1) Geldfluss operative Gebarung (31 – 32)**					**125 400,00**	**96 700,00**	**84 455,12**	**289 600,00**	**247 900,00**	**240 377,76**
SA01	**Saldo (01) Haushaltsrücklagen (230 - 240)**					**0,00**	**0,00**	**0,00**	**0,00**	**0,00**	**0,00**
SA00	**Saldo (00) Nettoergebnis nach Haushaltsrücklagen (Saldo 0 + Saldo 01)**					**125 400,00**	**96 700,00**	**84 455,12**			
Investive Gebarung											
SU 33	**Summe Einzahlungen investive Gebarung**								**0,00**	**0,00**	**0,00**
5/612000-002170	Straßenbau Ort, Infrastrukturmaßnahmen		3412	1	40				555 700,00	310 000,00	196 141,97
SU 34	**Summe Auszahlungen investive Gebarung**								**555 700,00**	**310 000,00**	**196 141,97**
SA2	**Saldo (2) Geldfluss aus der Investiven Gebarung (33 – 34)**								**-555 700,00**	**-310 000,00**	**-196 141,97**
SA3	**Saldo (3) Nettofinanzierungssaldo (Saldo 1 + Saldo 2)**								**-266 100,00**	**-62 100,00**	**44 235,79**

		MVAG EH	FH	VC	QU	Ergebnisvoranschlag VA 2027	VA 2026	RA 2025	Finanzierungsvoranschlag VA 2027	VA 2026	RA 2025
Finanzierungstätigkeit											
SU 35	**Summe Einzahlungen aus der Finanzierungstätigkeit**								**0,00**	**0,00**	**0,00**
SU 36	**Summe Auszahlungen aus der Finanzierungstätigkeit**								**0,00**	**0,00**	**0,00**
SA4	**Saldo (4) Geldfluss aus der Finanzierungstätigkeit (35 – 36)**								**0,00**	**0,00**	**0,00**
SA5	**Saldo (5) Geldfluss aus der voranschlagswirksamen Gebarung (Saldo 3 + Saldo 4)**								**-266 100,00**	**-62 100,00**	**44 235,79**
63	**Schutzwasserbau**										
631	**Konkurrenzgewässer**										
631000	**Konkurrenzgewässer**										
Operative Gebarung											
SU 21 / 31	**Summe Erträge / Einzahlungen operative Gebarung**					**0,00**	**0,00**	**0,00**	**0,00**	**0,00**	**0,00**
1/631000-752000	Beitraege an Wasserverbaende	2231	3231		26	1 900,00	1 900,00	1 700,52	1 900,00	1 900,00	1 700,52
SU 22 / 32	**Summe Aufwendungen / Auszahlungen operative Gebarung**					**1 900,00**	**1 900,00**	**1 700,52**	**1 900,00**	**1 900,00**	**1 700,52**
SA 0 / SA 1	**(0) Nettoergebnis (21 - 22) / (1) Geldfluss operative Gebarung (31 – 32)**					**-1 900,00**	**-1 900,00**	**-1 700,52**	**-1 900,00**	**-1 900,00**	**-1 700,52**
SA01	**Saldo (01) Haushaltsrücklagen (230 - 240)**					**0,00**	**0,00**	**0,00**	**0,00**	**0,00**	**0,00**
SA00	**Saldo (00) Nettoergebnis nach Haushaltsrücklagen (Saldo 0 + Saldo 01)**					**-1 900,00**	**-1 900,00**	**-1 700,52**			
Investive Gebarung											
SU 33	**Summe Einzahlungen investive Gebarung**								**0,00**	**0,00**	**0,00**
SU 34	**Summe Auszahlungen investive Gebarung**								**0,00**	**0,00**	**0,00**
SA2	**Saldo (2) Geldfluss aus der Investiven Gebarung (33 – 34)**								**0,00**	**0,00**	**0,00**
SA3	**Saldo (3) Nettofinanzierungssaldo (Saldo 1 + Saldo 2)**								**-1 900,00**	**-1 900,00**	**-1 700,52**
Finanzierungstätigkeit											
SU 35	**Summe Einzahlungen aus der Finanzierungstätigkeit**								**0,00**	**0,00**	**0,00**
SU 36	**Summe Auszahlungen aus der Finanzierungstätigkeit**								**0,00**	**0,00**	**0,00**
SA4	**Saldo (4) Geldfluss aus der Finanzierungstätigkeit (35 – 36)**								**0,00**	**0,00**	**0,00**
SA5	**Saldo (5) Geldfluss aus der voranschlagswirksamen Gebarung (Saldo 3 + Saldo 4)**								**-1 900,00**	**-1 900,00**	**-1 700,52**
633	**Wildbachverbauung**										
633000	**Wildbachverbauung**										
Operative Gebarung											
2/633000+813000	Erträge aus der Auflösung von Investitionszuschüssen (Kapitaltransfers)	2127				900,00	500,00	536,24			
SU 21 / 31	**Summe Erträge / Einzahlungen operative Gebarung**					**900,00**	**500,00**	**536,24**	**0,00**	**0,00**	**0,00**
1/633000-612000	Instandhaltung von Wasser- und Abwasserbauten und -anlagen	2224	3224		24	1 000,00	1 000,00	693,27	1 000,00	1 000,00	693,27
1/633000-680000	Planmäßige Abschreibung	2226				1 800,00	1 400,00	1 368,73			
SU 22 / 32	**Summe Aufwendungen / Auszahlungen operative Gebarung**					**2 800,00**	**2 400,00**	**2 062,00**	**1 000,00**	**1 000,00**	**693,27**

		MVAG EH	FH	VC	QU	Ergebnisvoranschlag VA 2027	VA 2026	RA 2025	Finanzierungsvoranschlag VA 2027	VA 2026	RA 2025
SA 0 / SA 1	**(0) Nettoergebnis (21 - 22) / (1) Geldfluss operative Gebarung (31 – 32)**					**-1 900,00**	**-1 900,00**	**-1 525,76**	**-1 000,00**	**-1 000,00**	**-693,27**
SA01	**Saldo (01) Haushaltsrücklagen (230 - 240)**					**0,00**	**0,00**	**0,00**	**0,00**	**0,00**	**0,00**
SA00	**Saldo (00) Nettoergebnis nach Haushaltsrücklagen (Saldo 0 + Saldo 01)**					**-1 900,00**	**-1 900,00**	**-1 525,76**			
Investive Gebarung											
6/633000+307000	Kapitaltransfers von privaten Haushalten und privaten Organisationen ohne Erwerbszweck und andere		3334	1						13 500,00	
SU 33	**Summe Einzahlungen investive Gebarung**								**0,00**	**13 500,00**	**0,00**
5/633000-004000	Wasser- und Abwasserbauten und -anlagen		3412	1						13 500,00	
SU 34	**Summe Auszahlungen investive Gebarung**								**0,00**	**13 500,00**	**0,00**
SA2	**Saldo (2) Geldfluss aus der Investiven Gebarung (33 – 34)**								**0,00**	**0,00**	**0,00**
SA3	**Saldo (3) Nettofinanzierungssaldo (Saldo 1 + Saldo 2)**								**-1 000,00**	**-1 000,00**	**-693,27**
Finanzierungstätigkeit											
SU 35	**Summe Einzahlungen aus der Finanzierungstätigkeit**								**0,00**	**0,00**	**0,00**
SU 36	**Summe Auszahlungen aus der Finanzierungstätigkeit**								**0,00**	**0,00**	**0,00**
SA4	**Saldo (4) Geldfluss aus der Finanzierungstätigkeit (35 – 36)**								**0,00**	**0,00**	**0,00**
SA5	**Saldo (5) Geldfluss aus der voranschlagswirksamen Gebarung (Saldo 3 + Saldo 4)**								**-1 000,00**	**-1 000,00**	**-693,27**
64	**Straßenverkehr**										
640	**Einrichtungen und Maßnahmen nach der Straßenverkehrsordnu**										
640000	**Einrichtungen u.Maßn.n.d.Stvo**										
Operative Gebarung											
2/640000+868000	Gemeindestrassenstrafen	2124	3124	16		2 000,00	1 700,00	3 515,00	2 000,00	1 700,00	3 515,00
SU 21 / 31	**Summe Erträge / Einzahlungen operative Gebarung**					**2 000,00**	**1 700,00**	**3 515,00**	**2 000,00**	**1 700,00**	**3 515,00**
1/640000-680000	Planmäßige Abschreibung	2226				1 300,00	1 300,00	1 366,60			
SU 22 / 32	**Summe Aufwendungen / Auszahlungen operative Gebarung**					**1 300,00**	**1 300,00**	**1 366,60**	**0,00**	**0,00**	**0,00**
SA 0 / SA 1	**(0) Nettoergebnis (21 - 22) / (1) Geldfluss operative Gebarung (31 – 32)**					**700,00**	**400,00**	**2 148,40**	**2 000,00**	**1 700,00**	**3 515,00**
SA01	**Saldo (01) Haushaltsrücklagen (230 - 240)**					**0,00**	**0,00**	**0,00**	**0,00**	**0,00**	**0,00**
SA00	**Saldo (00) Nettoergebnis nach Haushaltsrücklagen (Saldo 0 + Saldo 01)**					**700,00**	**400,00**	**2 148,40**			
Investive Gebarung											
SU 33	**Summe Einzahlungen investive Gebarung**								**0,00**	**0,00**	**0,00**
SU 34	**Summe Auszahlungen investive Gebarung**								**0,00**	**0,00**	**0,00**
SA2	**Saldo (2) Geldfluss aus der Investiven Gebarung (33 – 34)**								**0,00**	**0,00**	**0,00**
SA3	**Saldo (3) Nettofinanzierungssaldo (Saldo 1 + Saldo 2)**								**2 000,00**	**1 700,00**	**3 515,00**
Finanzierungstätigkeit											
SU 35	**Summe Einzahlungen aus der Finanzierungstätigkeit**								**0,00**	**0,00**	**0,00**

		MVAG EH	FH	VC	QU	Ergebnisvoranschlag VA 2027	VA 2026	RA 2025	Finanzierungsvoranschlag VA 2027	VA 2026	RA 2025
SU 36	**Summe Auszahlungen aus der Finanzierungstätigkeit**								**0,00**	**0,00**	**0,00**
SA4	**Saldo (4) Geldfluss aus der Finanzierungstätigkeit (35 – 36)**								**0,00**	**0,00**	**0,00**
SA5	**Saldo (5) Geldfluss aus der voranschlagswirksamen Gebarung (Saldo 3 + Saldo 4)**								**2 000,00**	**1 700,00**	**3 515,00**

		MVAG EH	MVAG FH	VC	QU	Ergebnisvoranschlag VA 2027	Ergebnisvoranschlag VA 2026	Ergebnisvoranschlag RA 2025	Finanzierungsvoranschlag VA 2027	Finanzierungsvoranschlag VA 2026	Finanzierungsvoranschlag RA 2025
7 Wirtschaftsförderung											
71	**Grundlagenverbesserung in der Land- und Forstwirtschaft**										
710	**Land- und forstwirtschaftlicher Wegebau**										
710000	**Land- und Forstwirtschaftl. Wegebau**										
Operative Gebarung											
2/710000+813000	Erträge aus der Auflösung von Investitionszuschüssen (Kapitaltransfers)	2127				2 700,00	2 700,00	2 679,10			
6/710000+871000	Beihilfen aus Bedarfszuweisungen Gw	2121	3121	1	33	9 000,00	6 000,00	23 000,00	9 000,00	6 000,00	23 000,00
6/710000+899000	Entnahmen aus Verrechnungsrücklagen zwischen operativer Gebarung und Projekten	2116		1		12 000,00	8 000,00	45 259,09			
SU 21 / 31	**Summe Erträge / Einzahlungen operative Gebarung**					**23 700,00**	**16 700,00**	**70 938,19**	**9 000,00**	**6 000,00**	**23 000,00**
1/710000-611000	Instandhaltung von Straßenbauten	2224	3224		24	3 000,00	3 000,00	1 549,01	3 000,00	3 000,00	1 549,01
1/710000-680000	Planmäßige Abschreibung	2226				262 400,00	254 300,00	252 709,47			
SU 22 / 32	**Summe Aufwendungen / Auszahlungen operative Gebarung**					**265 400,00**	**257 300,00**	**254 258,48**	**3 000,00**	**3 000,00**	**1 549,01**
SA 0 / SA 1	**(0) Nettoergebnis (21 - 22) / (1) Geldfluss operative Gebarung (31 – 32)**					**-241 700,00**	**-240 600,00**	**-183 320,29**	**6 000,00**	**3 000,00**	**21 450,99**
SA01	**Saldo (01) Haushaltsrücklagen (230 - 240)**					**0,00**	**0,00**	**0,00**	**0,00**	**0,00**	**0,00**
SA00	**Saldo (00) Nettoergebnis nach Haushaltsrücklagen (Saldo 0 + Saldo 01)**					**-241 700,00**	**-240 600,00**	**-183 320,29**			
Investive Gebarung											
6/710000+301000	Kapitaltransfers von Ländern, Landesfonds und Landeskammern (ABB)		3331	1					9 000,00	6 000,00	
SU 33	**Summe Einzahlungen investive Gebarung**								**9 000,00**	**6 000,00**	**0,00**
5/710000-002000	Straßenbauten GW-Erhaltung		3412	1	40				30 000,00	20 000,00	68 259,09
SU 34	**Summe Auszahlungen investive Gebarung**								**30 000,00**	**20 000,00**	**68 259,09**
SA2	**Saldo (2) Geldfluss aus der Investiven Gebarung (33 – 34)**								**-21 000,00**	**-14 000,00**	**-68 259,09**
SA3	**Saldo (3) Nettofinanzierungssaldo (Saldo 1 + Saldo 2)**								**-15 000,00**	**-11 000,00**	**-46 808,10**
Finanzierungstätigkeit											
SU 35	**Summe Einzahlungen aus der Finanzierungstätigkeit**								**0,00**	**0,00**	**0,00**
SU 36	**Summe Auszahlungen aus der Finanzierungstätigkeit**								**0,00**	**0,00**	**0,00**
SA4	**Saldo (4) Geldfluss aus der Finanzierungstätigkeit (35 – 36)**								**0,00**	**0,00**	**0,00**
SA5	**Saldo (5) Geldfluss aus der voranschlagswirksamen Gebarung (Saldo 3 + Saldo 4)**								**-15 000,00**	**-11 000,00**	**-46 808,10**

		MVAG EH	MVAG FH	VC QU	Ergebnisvoranschlag VA 2027	Ergebnisvoranschlag VA 2026	Ergebnisvoranschlag RA 2025	Finanzierungsvoranschlag VA 2027	Finanzierungsvoranschlag VA 2026	Finanzierungsvoranschlag RA 2025
74	**Sonstige Förderung der Land- und Forstwirtschaft**									
742	**Produktionsförderung**									
742000	**Produktionsförderung**									
Operative Gebarung										
SU 21 / 31	**Summe Erträge / Einzahlungen operative Gebarung**				**0,00**	**0,00**	**0,00**	**0,00**	**0,00**	**0,00**
1/742000-755000	Transfers an Unternehmen (Künstl. Besamung)	2233	3233	27	15 500,00	16 400,00	14 861,00	15 500,00	16 400,00	14 861,00
1/742000-755100	Ankaufsbeiträge Zuchttierhalter	2233	3233	27		600,00	363,36		600,00	363,36
1/742000-757000	Transfers an private Organisationen ohne Erwerbszweck	2234	3234	27	400,00	400,00	370,00	400,00	400,00	370,00
SU 22 / 32	**Summe Aufwendungen / Auszahlungen operative Gebarung**				**15 900,00**	**17 400,00**	**15 594,36**	**15 900,00**	**17 400,00**	**15 594,36**
SA 0 / SA 1	**(0) Nettoergebnis (21 - 22) / (1) Geldfluss operative Gebarung (31 – 32)**				**-15 900,00**	**-17 400,00**	**-15 594,36**	**-15 900,00**	**-17 400,00**	**-15 594,36**
SA01	**Saldo (01) Haushaltsrücklagen (230 - 240)**				**0,00**	**0,00**	**0,00**	**0,00**	**0,00**	**0,00**
SA00	**Saldo (00) Nettoergebnis nach Haushaltsrücklagen (Saldo 0 + Saldo 01)**				**-15 900,00**	**-17 400,00**	**-15 594,36**			
Investive Gebarung										
SU 33	**Summe Einzahlungen investive Gebarung**							**0,00**	**0,00**	**0,00**
SU 34	**Summe Auszahlungen investive Gebarung**							**0,00**	**0,00**	**0,00**
SA2	**Saldo (2) Geldfluss aus der Investiven Gebarung (33 – 34)**							**0,00**	**0,00**	**0,00**
SA3	**Saldo (3) Nettofinanzierungssaldo (Saldo 1 + Saldo 2)**							**-15 900,00**	**-17 400,00**	**-15 594,36**
Finanzierungstätigkeit										
SU 35	**Summe Einzahlungen aus der Finanzierungstätigkeit**							**0,00**	**0,00**	**0,00**
SU 36	**Summe Auszahlungen aus der Finanzierungstätigkeit**							**0,00**	**0,00**	**0,00**
SA4	**Saldo (4) Geldfluss aus der Finanzierungstätigkeit (35 – 36)**							**0,00**	**0,00**	**0,00**
SA5	**Saldo (5) Geldfluss aus der voranschlagswirksamen Gebarung (Saldo 3 + Saldo 4)**							**-15 900,00**	**-17 400,00**	**-15 594,36**
77	**Förderung des Tourismus**									
770	**Einrichtungen zur Förderung des Tourismus**									
770000	**Einrichtungen zur Förd. des Tourismus**									
Operative Gebarung										
2/770000+808000	Veräußerungen von Waren	2116	3116		300,00	600,00		300,00	600,00	
2/770000+813000	Erträge aus der Auflösung von Investitionszuschüssen (Kapitaltransfers)	2127			3 100,00	3 100,00	3 100,00			
2/770000+829000	Sonstige Erträge	2116	3116				372,00			372,00
SU 21 / 31	**Summe Erträge / Einzahlungen operative Gebarung**				**3 400,00**	**3 700,00**	**3 472,00**	**300,00**	**600,00**	**372,00**
1/770000-400000	Geringwertige Wirtschaftsgüter (GWG)	2221	3221		500,00	200,00	177,89	500,00	200,00	177,89
1/770000-413000	Handelswaren	2221	3221		200,00	600,00		200,00	600,00	
1/770000-613000	Instandhaltung Spielplätze, Themenweg	2224	3224	24		3 000,00	5 444,60		3 000,00	5 444,60

		MVAG EH	FH	VC	QU	Ergebnisvoranschlag VA 2027	VA 2026	RA 2025	Finanzierungsvoranschlag VA 2027	VA 2026	RA 2025
1/770000-680000	Planmäßige Abschreibung	2226				5 500,00	5 500,00	5 452,71			
1/770000-726000	Mitgliedsbeitraege an Institutionen	2225	3225		24	5 500,00	7 500,00	9 941,42	5 500,00	7 500,00	9 941,42
1/770000-757000	Transfers an private Organisationen ohne Erwerbszweck	2234	3234			1 000,00			1 000,00		
SU 22 / 32	**Summe Aufwendungen / Auszahlungen operative Gebarung**					**12 700,00**	**16 800,00**	**21 016,62**	**7 200,00**	**11 300,00**	**15 563,91**
SA 0 / SA 1	**(0) Nettoergebnis (21 - 22) / (1) Geldfluss operative Gebarung (31 – 32)**					**-9 300,00**	**-13 100,00**	**-17 544,62**	**-6 900,00**	**-10 700,00**	**-15 191,91**
SA01	**Saldo (01) Haushaltsrücklagen (230 - 240)**					**0,00**	**0,00**	**0,00**	**0,00**	**0,00**	**0,00**
SA00	**Saldo (00) Nettoergebnis nach Haushaltsrücklagen (Saldo 0 + Saldo 01)**					**-9 300,00**	**-13 100,00**	**-17 544,62**			
Investive Gebarung											
SU 33	**Summe Einzahlungen investive Gebarung**								**0,00**	**0,00**	**0,00**
1/770000-006000	Sonstige Grundstückseinrichtungen		3412		2						1 051,20
SU 34	**Summe Auszahlungen investive Gebarung**								**0,00**	**0,00**	**1 051,20**
SA2	**Saldo (2) Geldfluss aus der Investiven Gebarung (33 – 34)**								**0,00**	**0,00**	**-1 051,20**
SA3	**Saldo (3) Nettofinanzierungssaldo (Saldo 1 + Saldo 2)**								**-6 900,00**	**-10 700,00**	**-16 243,11**
Finanzierungstätigkeit											
SU 35	**Summe Einzahlungen aus der Finanzierungstätigkeit**								**0,00**	**0,00**	**0,00**
SU 36	**Summe Auszahlungen aus der Finanzierungstätigkeit**								**0,00**	**0,00**	**0,00**
SA4	**Saldo (4) Geldfluss aus der Finanzierungstätigkeit (35 – 36)**								**0,00**	**0,00**	**0,00**
SA5	**Saldo (5) Geldfluss aus der voranschlagswirksamen Gebarung (Saldo 3 + Saldo 4)**								**-6 900,00**	**-10 700,00**	**-16 243,11**
770010	**Kapellenweg**										
Operative Gebarung											
2/770010+813000	Erträge aus der Auflösung von Investitionszuschüssen (Kapitaltransfers)	2127				1 100,00	1 100,00	1 088,92			
SU 21 / 31	**Summe Erträge / Einzahlungen operative Gebarung**					**1 100,00**	**1 100,00**	**1 088,92**	**0,00**	**0,00**	**0,00**
1/770010-613000	Instandhaltung von sonstigen Grundstückseinrichtungen	2224	3224		24	300,00	500,00	32,98	300,00	500,00	32,98
1/770010-680000	Planmäßige Abschreibung	2226				1 300,00	1 300,00	1 323,13			
SU 22 / 32	**Summe Aufwendungen / Auszahlungen operative Gebarung**					**1 600,00**	**1 800,00**	**1 356,11**	**300,00**	**500,00**	**32,98**
SA 0 / SA 1	**(0) Nettoergebnis (21 - 22) / (1) Geldfluss operative Gebarung (31 – 32)**					**-500,00**	**-700,00**	**-267,19**	**-300,00**	**-500,00**	**-32,98**
SA01	**Saldo (01) Haushaltsrücklagen (230 - 240)**					**0,00**	**0,00**	**0,00**	**0,00**	**0,00**	**0,00**
SA00	**Saldo (00) Nettoergebnis nach Haushaltsrücklagen (Saldo 0 + Saldo 01)**					**-500,00**	**-700,00**	**-267,19**			
Investive Gebarung											
SU 33	**Summe Einzahlungen investive Gebarung**								**0,00**	**0,00**	**0,00**
SU 34	**Summe Auszahlungen investive Gebarung**								**0,00**	**0,00**	**0,00**
SA2	**Saldo (2) Geldfluss aus der Investiven Gebarung (33 – 34)**								**0,00**	**0,00**	**0,00**
SA3	**Saldo (3) Nettofinanzierungssaldo (Saldo 1 + Saldo 2)**								**-300,00**	**-500,00**	**-32,98**

		MVAG EH	FH	VC QU	Ergebnisvoranschlag VA 2027	VA 2026	RA 2025	Finanzierungsvoranschlag VA 2027	VA 2026	RA 2025
Finanzierungstätigkeit										
SU 35	**Summe Einzahlungen aus der Finanzierungstätigkeit**							**0,00**	**0,00**	**0,00**
SU 36	**Summe Auszahlungen aus der Finanzierungstätigkeit**							**0,00**	**0,00**	**0,00**
SA4	**Saldo (4) Geldfluss aus der Finanzierungstätigkeit (35 – 36)**							**0,00**	**0,00**	**0,00**
SA5	**Saldo (5) Geldfluss aus der voranschlagswirksamen Gebarung (Saldo 3 + Saldo 4)**							**-300,00**	**-500,00**	**-32,98**
770020	**Rundwanderweg Herz des Mostviertels**									
Operative Gebarung										
2/770020+813000	Erträge aus der Auflösung von Investitionszuschüssen (Kapitaltransfers)	2127			200,00					
6/770020+899000	Entnahmen aus Verrechnungsrücklagen zwischen operativer Gebarung und Projekten	2116		1		2 500,00				
SU 21 / 31	**Summe Erträge / Einzahlungen operative Gebarung**				**200,00**	**2 500,00**	**0,00**	**0,00**	**0,00**	**0,00**
1/770020-680000	Planmäßige Abschreibung	2226					572,80			
SU 22 / 32	**Summe Aufwendungen / Auszahlungen operative Gebarung**				**0,00**	**0,00**	**572,80**	**0,00**	**0,00**	**0,00**
SA 0 / SA 1	**(0) Nettoergebnis (21 - 22) / (1) Geldfluss operative Gebarung (31 – 32)**				**200,00**	**2 500,00**	**-572,80**	**0,00**	**0,00**	**0,00**
SA01	**Saldo (01) Haushaltsrücklagen (230 - 240)**				**0,00**	**0,00**	**0,00**	**0,00**	**0,00**	**0,00**
SA00	**Saldo (00) Nettoergebnis nach Haushaltsrücklagen (Saldo 0 + Saldo 01)**				**200,00**	**2 500,00**	**-572,80**			
Investive Gebarung										
6/770020+301000	Kapitaltransfers von Ländern, Landesfonds und Landeskammern		3331	1					18 700,00	
SU 33	**Summe Einzahlungen investive Gebarung**							**0,00**	**18 700,00**	**0,00**
1/770020-006000	Sonstige Grundstückseinrichtungen		3412	2						247,31
5/770020-006000	Sonstige Grundstückseinrichtungen		3412	1						21 233,18
SU 34	**Summe Auszahlungen investive Gebarung**							**0,00**	**0,00**	**21 480,49**
SA2	**Saldo (2) Geldfluss aus der Investiven Gebarung (33 – 34)**							**0,00**	**18 700,00**	**-21 480,49**
SA3	**Saldo (3) Nettofinanzierungssaldo (Saldo 1 + Saldo 2)**							**0,00**	**18 700,00**	**-21 480,49**
Finanzierungstätigkeit										
SU 35	**Summe Einzahlungen aus der Finanzierungstätigkeit**							**0,00**	**0,00**	**0,00**
SU 36	**Summe Auszahlungen aus der Finanzierungstätigkeit**							**0,00**	**0,00**	**0,00**
SA4	**Saldo (4) Geldfluss aus der Finanzierungstätigkeit (35 – 36)**							**0,00**	**0,00**	**0,00**
SA5	**Saldo (5) Geldfluss aus der voranschlagswirksamen Gebarung (Saldo 3 + Saldo 4)**							**0,00**	**18 700,00**	**-21 480,49**

		MVAG EH	FH	VC	QU	Ergebnisvoranschlag VA 2027	VA 2026	RA 2025	Finanzierungsvoranschlag VA 2027	VA 2026	RA 2025
78	**Förderung von Handel, Gewerbe und Industrie**										
789	**Sonstige Einrichtungen und Maßnahmen**										
789000	**Sonstige Einrichtungen und Maßnahmen**										
Operative Gebarung											
2/789000+829000	Sonstige Erträge	2116	3116		18	300,00	300,00	429,38	300,00	300,00	529,38
SU 21 / 31	**Summe Erträge / Einzahlungen operative Gebarung**					**300,00**	**300,00**	**429,38**	**300,00**	**300,00**	**529,38**
1/789000-400000	Geringwertige Wirtschaftsgüter (GWG)	2221	3221		23			455,52			455,52
1/789000-620000	Transporte durch die Bahn	2222	3222		24	2 100,00	2 000,00	1 859,30	2 100,00	2 000,00	1 859,30
1/789000-680000	Planmäßige Abschreibung	2226				100,00	100,00	69,45			
1/789000-728000	Entgelte für sonstige Leistungen	2225	3225		24	200,00	200,00	171,90	200,00	200,00	171,90
1/789000-776000	Foerderung für Unternehmen	2233			44	500,00	500,00	480,00			
SU 22 / 32	**Summe Aufwendungen / Auszahlungen operative Gebarung**					**2 900,00**	**2 800,00**	**3 036,17**	**2 300,00**	**2 200,00**	**2 486,72**
SA 0 / SA 1	**(0) Nettoergebnis (21 - 22) / (1) Geldfluss operative Gebarung (31 – 32)**					**-2 600,00**	**-2 500,00**	**-2 606,79**	**-2 000,00**	**-1 900,00**	**-1 957,34**
SA01	**Saldo (01) Haushaltsrücklagen (230 - 240)**					**0,00**	**0,00**	**0,00**	**0,00**	**0,00**	**0,00**
SA00	**Saldo (00) Nettoergebnis nach Haushaltsrücklagen (Saldo 0 + Saldo 01)**					**-2 600,00**	**-2 500,00**	**-2 606,79**			
Investive Gebarung											
2/789000+245000	Rückzahlung Darlehen an Unternehmen (ohne Finanzunternehmen)		3323						1 800,00	1 800,00	900,00
SU 33	**Summe Einzahlungen investive Gebarung**								**1 800,00**	**1 800,00**	**900,00**
1/789000-010000	Gebäude und Bauten		3413	2							2 778,16
1/789000-245000	Darlehen an Unternehmen (ohne Finanzunternehmen)		3423								4 500,00
1/789000-776000	Foerderung für Unternehmen		3433		44				500,00	500,00	480,00
SU 34	**Summe Auszahlungen investive Gebarung**								**500,00**	**500,00**	**7 758,16**
SA2	**Saldo (2) Geldfluss aus der Investiven Gebarung (33 – 34)**								**1 300,00**	**1 300,00**	**-6 858,16**
SA3	**Saldo (3) Nettofinanzierungssaldo (Saldo 1 + Saldo 2)**								**-700,00**	**-600,00**	**-8 815,50**
Finanzierungstätigkeit											
SU 35	**Summe Einzahlungen aus der Finanzierungstätigkeit**								**0,00**	**0,00**	**0,00**
SU 36	**Summe Auszahlungen aus der Finanzierungstätigkeit**								**0,00**	**0,00**	**0,00**
SA4	**Saldo (4) Geldfluss aus der Finanzierungstätigkeit (35 – 36)**								**0,00**	**0,00**	**0,00**
SA5	**Saldo (5) Geldfluss aus der voranschlagswirksamen Gebarung (Saldo 3 + Saldo 4)**								**-700,00**	**-600,00**	**-8 815,50**

		MVAG EH	MVAG FH	VC	QU	Ergebnisvoranschlag VA 2027	Ergebnisvoranschlag VA 2026	Ergebnisvoranschlag RA 2025	Finanzierungsvoranschlag VA 2027	Finanzierungsvoranschlag VA 2026	Finanzierungsvoranschlag RA 2025
8 Dienstleistungen											
81	**Öffentliche Einrichtungen (soweit nicht dem Abschnitt 85 zuzuordnen)**										
812	**WC-Anlagen**										
812000	**Öffentliches WC**										
Operative Gebarung											
2/812000+829000	Sonstige Erträge	2116	3116		18	100,00	100,00	63,72	100,00	100,00	63,72
SU 21 / 31	**Summe Erträge / Einzahlungen operative Gebarung**					**100,00**	**100,00**	**63,72**	**100,00**	**100,00**	**63,72**
1/812000-400000	Geringwertige Wirtschaftsgüter (GWG)	2221	3221			200,00	200,00	349,75	200,00	200,00	349,75
1/812000-454000	Reinigungsmittel	2221	3221		23	700,00	700,00	660,29	700,00	700,00	660,29
1/812000-614000	Instandhaltung von Gebäuden und Bauten	2224	3224		24	200,00	200,00	76,50	200,00	200,00	76,50
1/812000-680000	Planmäßige Abschreibung	2226				100,00	100,00	94,49			
SU 22 / 32	**Summe Aufwendungen / Auszahlungen operative Gebarung**					**1 200,00**	**1 200,00**	**1 181,03**	**1 100,00**	**1 100,00**	**1 086,54**
SA 0 / SA 1	**(0) Nettoergebnis (21 - 22) / (1) Geldfluss operative Gebarung (31 – 32)**					**-1 100,00**	**-1 100,00**	**-1 117,31**	**-1 000,00**	**-1 000,00**	**-1 022,82**
SA01	**Saldo (01) Haushaltsrücklagen (230 - 240)**					**0,00**	**0,00**	**0,00**	**0,00**	**0,00**	**0,00**
SA00	**Saldo (00) Nettoergebnis nach Haushaltsrücklagen (Saldo 0 + Saldo 01)**					**-1 100,00**	**-1 100,00**	**-1 117,31**			
Investive Gebarung											
SU 33	**Summe Einzahlungen investive Gebarung**								**0,00**	**0,00**	**0,00**
1/812000-005000	Anlagen zu Straßenbauten		3412	2	40						1 166,59
SU 34	**Summe Auszahlungen investive Gebarung**								**0,00**	**0,00**	**1 166,59**
SA2	**Saldo (2) Geldfluss aus der Investiven Gebarung (33 – 34)**								**0,00**	**0,00**	**-1 166,59**
SA3	**Saldo (3) Nettofinanzierungssaldo (Saldo 1 + Saldo 2)**								**-1 000,00**	**-1 000,00**	**-2 189,41**
Finanzierungstätigkeit											
SU 35	**Summe Einzahlungen aus der Finanzierungstätigkeit**								**0,00**	**0,00**	**0,00**
SU 36	**Summe Auszahlungen aus der Finanzierungstätigkeit**								**0,00**	**0,00**	**0,00**
SA4	**Saldo (4) Geldfluss aus der Finanzierungstätigkeit (35 – 36)**								**0,00**	**0,00**	**0,00**
SA5	**Saldo (5) Geldfluss aus der voranschlagswirksamen Gebarung (Saldo 3 + Saldo 4)**								**-1 000,00**	**-1 000,00**	**-2 189,41**
813	**Müllbeseitigung**										
813000	**Abfallabfuhr**										
Operative Gebarung											
2/813000+816000	Kostenbeitrag	2114	3114		13	2 000,00	1 500,00	1 426,06	2 000,00	1 500,00	2 426,06
2/813000+852000	Müllbehandlungsgebühr - Rückvergütung 2%	2113	3113		12	1 500,00	1 500,00	1 456,16	1 500,00	1 500,00	1 456,16
SU 21 / 31	**Summe Erträge / Einzahlungen operative Gebarung**					**3 500,00**	**3 000,00**	**2 882,22**	**3 500,00**	**3 000,00**	**3 882,22**
1/813000-400000	Geringwertige Wirtschaftsgüter (GWG) Papierkörbe	2221	3221		23	1 000,00	1 000,00		1 000,00	1 000,00	

		MVAG EH	MVAG FH	VC	QU	Ergebnisvoranschlag VA 2027	Ergebnisvoranschlag VA 2026	Ergebnisvoranschlag RA 2025	Finanzierungsvoranschlag VA 2027	Finanzierungsvoranschlag VA 2026	Finanzierungsvoranschlag RA 2025
1/813000-413000	Handelswaren (Müllsäcke)	2221	3221		23	1 500,00	1 500,00	874,16	1 500,00	1 500,00	874,16
1/813000-631000	Telekommunikationsdienste	2222	3222			300,00	300,00	317,41	300,00	300,00	317,41
1/813000-680000	Planmäßige Abschreibung	2226				200,00	200,00	223,10			
1/813000-720000	Müllsammelstellen + Miete	2225	3225		24	10 000,00	8 700,00	10 121,00	10 000,00	8 700,00	10 121,00
1/813000-728000	Entgelte für sonstige Leistungen	2225	3225		24	1 000,00	1 000,00	1 432,41	1 000,00	1 000,00	1 432,41
SU 22 / 32	**Summe Aufwendungen / Auszahlungen operative Gebarung**					**14 000,00**	**12 700,00**	**12 968,08**	**13 800,00**	**12 500,00**	**12 744,98**
SA 0 / SA 1	**(0) Nettoergebnis (21 - 22) / (1) Geldfluss operative Gebarung (31 – 32)**					**-10 500,00**	**-9 700,00**	**-10 085,86**	**-10 300,00**	**-9 500,00**	**-8 862,76**
SA01	**Saldo (01) Haushaltsrücklagen (230 - 240)**					**0,00**	**0,00**	**0,00**	**0,00**	**0,00**	**0,00**
SA00	**Saldo (00) Nettoergebnis nach Haushaltsrücklagen (Saldo 0 + Saldo 01)**					**-10 500,00**	**-9 700,00**	**-10 085,86**			
Investive Gebarung											
SU 33	**Summe Einzahlungen investive Gebarung**								**0,00**	**0,00**	**0,00**
SU 34	**Summe Auszahlungen investive Gebarung**								**0,00**	**0,00**	**0,00**
SA2	**Saldo (2) Geldfluss aus der Investiven Gebarung (33 – 34)**								**0,00**	**0,00**	**0,00**
SA3	**Saldo (3) Nettofinanzierungssaldo (Saldo 1 + Saldo 2)**								**-10 300,00**	**-9 500,00**	**-8 862,76**
Finanzierungstätigkeit											
SU 35	**Summe Einzahlungen aus der Finanzierungstätigkeit**								**0,00**	**0,00**	**0,00**
SU 36	**Summe Auszahlungen aus der Finanzierungstätigkeit**								**0,00**	**0,00**	**0,00**
SA4	**Saldo (4) Geldfluss aus der Finanzierungstätigkeit (35 – 36)**								**0,00**	**0,00**	**0,00**
SA5	**Saldo (5) Geldfluss aus der voranschlagswirksamen Gebarung (Saldo 3 + Saldo 4)**								**-10 300,00**	**-9 500,00**	**-8 862,76**
814	**Straßenreinigung**										
814000	**Straßenreinigung**										
Operative Gebarung											
SU 21 / 31	**Summe Erträge / Einzahlungen operative Gebarung**					**0,00**	**0,00**	**0,00**	**0,00**	**0,00**	**0,00**
1/814000-400000	Geringwertige Wirtschaftsgüter (GWG)	2221	3221		23	300,00	500,00		300,00	500,00	
1/814000-455000	Chemische und sonstige artverwandte Mittel (Streumittel)	2221	3221		23	12 000,00	9 000,00	1 839,96	12 000,00	9 000,00	1 839,96
1/814000-459000	Sonstige Verbrauchsgüter	2221	3221		23		500,00	264,80		500,00	264,80
1/814000-700000	Miet- und Pachtaufwand	2223	3223		24	4 500,00	4 000,00	1 200,00	4 500,00	4 000,00	1 200,00
1/814000-728000	Winterdienst; Schneeraeumung	2225	3225		24	28 500,00	28 500,00	20 892,33	28 500,00	28 500,00	20 892,33
SU 22 / 32	**Summe Aufwendungen / Auszahlungen operative Gebarung**					**45 300,00**	**42 500,00**	**24 197,09**	**45 300,00**	**42 500,00**	**24 197,09**
SA 0 / SA 1	**(0) Nettoergebnis (21 - 22) / (1) Geldfluss operative Gebarung (31 – 32)**					**-45 300,00**	**-42 500,00**	**-24 197,09**	**-45 300,00**	**-42 500,00**	**-24 197,09**
SA01	**Saldo (01) Haushaltsrücklagen (230 - 240)**					**0,00**	**0,00**	**0,00**	**0,00**	**0,00**	**0,00**
SA00	**Saldo (00) Nettoergebnis nach Haushaltsrücklagen (Saldo 0 + Saldo 01)**					**-45 300,00**	**-42 500,00**	**-24 197,09**			
Investive Gebarung											
SU 33	**Summe Einzahlungen investive Gebarung**								**0,00**	**0,00**	**0,00**
SU 34	**Summe Auszahlungen investive Gebarung**								**0,00**	**0,00**	**0,00**
SA2	**Saldo (2) Geldfluss aus der Investiven Gebarung (33 – 34)**								**0,00**	**0,00**	**0,00**

		MVAG EH	MVAG FH	VC	QU	Ergebnisvoranschlag VA 2027	Ergebnisvoranschlag VA 2026	Ergebnisvoranschlag RA 2025	Finanzierungsvoranschlag VA 2027	Finanzierungsvoranschlag VA 2026	Finanzierungsvoranschlag RA 2025
SA3	**Saldo (3) Nettofinanzierungssaldo (Saldo 1 + Saldo 2)**								**-45 300,00**	**-42 500,00**	**-24 197,09**
Finanzierungstätigkeit											
SU 35	**Summe Einzahlungen aus der Finanzierungstätigkeit**								**0,00**	**0,00**	**0,00**
SU 36	**Summe Auszahlungen aus der Finanzierungstätigkeit**								**0,00**	**0,00**	**0,00**
SA4	**Saldo (4) Geldfluss aus der Finanzierungstätigkeit (35 – 36)**								**0,00**	**0,00**	**0,00**
SA5	**Saldo (5) Geldfluss aus der voranschlagswirksamen Gebarung (Saldo 3 + Saldo 4)**								**-45 300,00**	**-42 500,00**	**-24 197,09**
815	**Park- und Gartenanlagen, Kinderspielplätze**										
815000	**Park- und Gartenanlagen, Spielplätze**										
Operative Gebarung											
2/815000+811000	Miet- und Pachtertrag	2115	3115		14	100,00	100,00	44,00	100,00	100,00	44,00
2/815000+817000	Erträge aus der Auflösung von sonstigen Rückstellungen	2117					2 000,00				
SU 21 / 31	**Summe Erträge / Einzahlungen operative Gebarung**					**100,00**	**2 100,00**	**44,00**	**100,00**	**100,00**	**44,00**
1/815000-400000	Geringwertige Wirtschaftsgüter (GWG)	2221	3221			300,00	500,00		300,00	500,00	
1/815000-459000	Sonstige Verbrauchsgüter	2221	3221		23	2 000,00	1 500,00	1 465,93	2 000,00	1 500,00	1 465,93
1/815000-511000	Bezüge für Vb Besoldungsgruppe Ii	2211	3211		20	35 800,00	37 400,00	35 818,00	35 800,00	37 400,00	35 818,00
1/815000-565000	Mehrdienstleistungsvergütung Grund+boden	2211	3211		20	1 400,00	700,00	707,03	1 400,00	700,00	707,03
1/815000-580000	Dgb zum ausgleichsfonds für Vb	2212	3212		20	1 400,00	1 000,00	918,13	1 400,00	1 000,00	918,13
1/815000-582000	Dgb Sozialversicherung für Vb	2212	3212		20	7 800,00	8 000,00	7 525,93	7 800,00	8 000,00	7 525,93
1/815000-592000	Dotierung von Rückstellungen für Jubiläumszuwendungen	2214						141,76			
1/815000-610000	Instandhaltung von Grund und Boden	2224	3224		24	1 000,00	1 000,00	364,37	1 000,00	1 000,00	364,37
1/815000-613000	Instandhaltung von sonstigen Grundstückseinrichtungen	2224	3224		24	5 000,00	500,00	223,75	5 000,00	500,00	223,75
1/815000-680000	Planmäßige Abschreibung	2226				1 600,00	1 600,00	1 645,42			
1/815000-700000	Miet- und Pachtaufwand	2223	3223		24	100,00	100,00	100,00	100,00	100,00	100,00
1/815000-710000	Öffentliche Abgaben, ohne Gebühren gemäß FAG	2225	3225		24	100,00	100,00	6,48	100,00	100,00	6,48
1/815000-711000	Gebühren für die Benützung von Gemeindeeinrichtungen und Anlagen gemäß FAG	2225	3225		24	100,00	100,00	152,92	100,00	100,00	152,92
SU 22 / 32	**Summe Aufwendungen / Auszahlungen operative Gebarung**					**56 600,00**	**52 500,00**	**49 069,72**	**55 000,00**	**50 900,00**	**47 282,54**
SA 0 / SA 1	**(0) Nettoergebnis (21 - 22) / (1) Geldfluss operative Gebarung (31 – 32)**					**-56 500,00**	**-50 400,00**	**-49 025,72**	**-54 900,00**	**-50 800,00**	**-47 238,54**
SA01	**Saldo (01) Haushaltsrücklagen (230 - 240)**					**0,00**	**0,00**	**0,00**	**0,00**	**0,00**	**0,00**
SA00	**Saldo (00) Nettoergebnis nach Haushaltsrücklagen (Saldo 0 + Saldo 01)**					**-56 500,00**	**-50 400,00**	**-49 025,72**			
Investive Gebarung											
SU 33	**Summe Einzahlungen investive Gebarung**								**0,00**	**0,00**	**0,00**

		MVAG EH	FH	VC	QU	Ergebnisvoranschlag VA 2027	VA 2026	RA 2025	Finanzierungsvoranschlag VA 2027	VA 2026	RA 2025
1/815000-006000	Sonstige Grundstückseinrichtungen		3412	2					5 000,00	8 000,00	
SU 34	**Summe Auszahlungen investive Gebarung**								**5 000,00**	**8 000,00**	**0,00**
SA2	**Saldo (2) Geldfluss aus der Investiven Gebarung (33 – 34)**								**-5 000,00**	**-8 000,00**	**0,00**
SA3	**Saldo (3) Nettofinanzierungssaldo (Saldo 1 + Saldo 2)**								**-59 900,00**	**-58 800,00**	**-47 238,54**
Finanzierungstätigkeit											
SU 35	**Summe Einzahlungen aus der Finanzierungstätigkeit**								**0,00**	**0,00**	**0,00**
SU 36	**Summe Auszahlungen aus der Finanzierungstätigkeit**								**0,00**	**0,00**	**0,00**
SA4	**Saldo (4) Geldfluss aus der Finanzierungstätigkeit (35 – 36)**								**0,00**	**0,00**	**0,00**
SA5	**Saldo (5) Geldfluss aus der voranschlagswirksamen Gebarung (Saldo 3 + Saldo 4)**								**-59 900,00**	**-58 800,00**	**-47 238,54**
816	**Öffentliche Beleuchtung und öffentliche Uhren**										
816000	**Öffentliche Beleuchtung und Uhren**										
Operative Gebarung											
2/816000+813000	Erträge aus der Auflösung von Investitionszuschüssen (Kapitaltransfers)	2127				200,00	200,00	177,10			
2/816000+829000	Ersätze v. Versicherungen	2116	3116					16 189,32			11 660,28
SU 21 / 31	**Summe Erträge / Einzahlungen operative Gebarung**					**200,00**	**200,00**	**16 366,42**	**0,00**	**0,00**	**11 660,28**
1/816000-600000	Strom Straßenbeleuchtung	2222	3222		24	9 000,00	8 500,00	7 712,87	9 000,00	8 500,00	7 712,87
1/816000-619000	Instandhaltung der Strassenbeleuchtung	2224	3224		24	2 000,00	2 000,00	20 575,36	2 000,00	2 000,00	20 575,36
1/816000-680000	Planmäßige Abschreibung	2226				18 200,00	18 200,00	18 245,68			
SU 22 / 32	**Summe Aufwendungen / Auszahlungen operative Gebarung**					**29 200,00**	**28 700,00**	**46 533,91**	**11 000,00**	**10 500,00**	**28 288,23**
SA 0 / SA 1	**(0) Nettoergebnis (21 - 22) / (1) Geldfluss operative Gebarung (31 – 32)**					**-29 000,00**	**-28 500,00**	**-30 167,49**	**-11 000,00**	**-10 500,00**	**-16 627,95**
SA01	**Saldo (01) Haushaltsrücklagen (230 - 240)**					**0,00**	**0,00**	**0,00**	**0,00**	**0,00**	**0,00**
SA00	**Saldo (00) Nettoergebnis nach Haushaltsrücklagen (Saldo 0 + Saldo 01)**					**-29 000,00**	**-28 500,00**	**-30 167,49**			
Investive Gebarung											
SU 33	**Summe Einzahlungen investive Gebarung**								**0,00**	**0,00**	**0,00**
SU 34	**Summe Auszahlungen investive Gebarung**								**0,00**	**0,00**	**0,00**
SA2	**Saldo (2) Geldfluss aus der Investiven Gebarung (33 – 34)**								**0,00**	**0,00**	**0,00**
SA3	**Saldo (3) Nettofinanzierungssaldo (Saldo 1 + Saldo 2)**								**-11 000,00**	**-10 500,00**	**-16 627,95**
Finanzierungstätigkeit											
SU 35	**Summe Einzahlungen aus der Finanzierungstätigkeit**								**0,00**	**0,00**	**0,00**
SU 36	**Summe Auszahlungen aus der Finanzierungstätigkeit**								**0,00**	**0,00**	**0,00**
SA4	**Saldo (4) Geldfluss aus der Finanzierungstätigkeit (35 – 36)**								**0,00**	**0,00**	**0,00**
SA5	**Saldo (5) Geldfluss aus der voranschlagswirksamen Gebarung (Saldo 3 + Saldo 4)**								**-11 000,00**	**-10 500,00**	**-16 627,95**

		MVAG EH	FH	VC	QU	Ergebnisvoranschlag VA 2027	VA 2026	RA 2025	Finanzierungsvoranschlag VA 2027	VA 2026	RA 2025
817	**Friedhöfe (einschließlich Einsegnungshallen und Krematorien)**										
817000	**Friedhöfe und Einsegnungshallen**										
Operative Gebarung											
2/817000+813000	Erträge aus der Auflösung von Investitionszuschüssen (Kapitaltransfers)	2127				500,00	500,00	460,61			
2/817000+827000	Personalkostenersatz	2116	3116		18	200,00	200,00	246,00	200,00	200,00	246,00
2/817000+829000	Sonstige Erträge (Versicherung)	2116	3116				2 500,00			2 500,00	
2/817000+852000	Grabstellengebühr für 10 Jahre	2113	3113		12	4 000,00	4 600,00	3 000,00	4 000,00	4 600,00	3 000,00
2/817000+852100	Beerdigungsgebühr Friedhof	2113	3113		12	2 000,00	1 500,00	1 500,00	2 000,00	1 500,00	1 500,00
2/817000+852200	Kostenersatz für Benützung Bagger für Instandhaltungensarbeiten	2113	3113		12		300,00			300,00	
2/817000+852300	Aufbahrungshalle Benützungsgebühr ab 1-1-2017	2113	3113		12	2 200,00	2 200,00	2 376,00	2 200,00	2 200,00	2 376,00
SU 21 / 31	**Summe Erträge / Einzahlungen operative Gebarung**					**8 900,00**	**11 800,00**	**7 582,61**	**8 400,00**	**11 300,00**	**7 122,00**
1/817000-400000	Geringwertige Wirtschaftsgüter (GWG)	2221	3221		23	500,00	500,00	133,99	500,00	500,00	133,99
1/817000-454000	Reinigungsmittel	2221	3221		23	300,00	200,00	227,04	300,00	200,00	227,04
1/817000-563000	Entschädigung f. Totengräber	2213	3213		20		1 600,00			1 600,00	
1/817000-600000	Strom Aufbahrungshalle/Friedhof	2222	3222		24	2 500,00	2 500,00	1 404,01	2 500,00	2 500,00	1 404,01
1/817000-613000	Instandhaltung Friedhofsanlage	2224	3224		24	300,00	300,00	2 221,92	300,00	300,00	2 221,92
1/817000-614000	Instandhaltung-Reinigung Aufbahr. /Friedh	2224	3224		24	1 000,00	1 000,00	863,76	1 000,00	1 000,00	863,76
1/817000-670000	Versicherung Aufbahrungshalle/Friedhof	2222	3222		24	600,00	600,00	526,83	600,00	600,00	526,83
1/817000-680000	Planmäßige Abschreibung	2226				18 700,00	18 500,00	18 485,30			
1/817000-711000	Gebühren für die Benützung von Gemeindeeinrichtungen und Anlagen gemäß FAG	2225	3225		24	1 100,00	1 000,00	957,17	1 100,00	1 000,00	957,17
1/817000-728000	Entgelte für sonstige Leistungen (Totengräber)	2225	3225			1 600,00		1 242,00	1 600,00		1 242,00
1/817000-729000	Rückzahlung Mitgliedsbeiträge Leichenbestattungsverein 1.Sterbefa	2225	3225		24	300,00	300,00	320,00	300,00	300,00	320,00
SU 22 / 32	**Summe Aufwendungen / Auszahlungen operative Gebarung**					**26 900,00**	**26 500,00**	**26 382,02**	**8 200,00**	**8 000,00**	**7 896,72**
SA 0 / SA 1	**(0) Nettoergebnis (21 - 22) / (1) Geldfluss operative Gebarung (31 – 32)**					**-18 000,00**	**-14 700,00**	**-18 799,41**	**200,00**	**3 300,00**	**-774,72**
SA01	**Saldo (01) Haushaltsrücklagen (230 - 240)**					**0,00**	**0,00**	**0,00**	**0,00**	**0,00**	**0,00**
SA00	**Saldo (00) Nettoergebnis nach Haushaltsrücklagen (Saldo 0 + Saldo 01)**					**-18 000,00**	**-14 700,00**	**-18 799,41**			
Investive Gebarung											
SU 33	**Summe Einzahlungen investive Gebarung**								**0,00**	**0,00**	**0,00**
1/817000-006000	Sonstige Grundstückseinrichtungen		3412	2					1 500,00	10 000,00	
SU 34	**Summe Auszahlungen investive Gebarung**								**1 500,00**	**10 000,00**	**0,00**
SA2	**Saldo (2) Geldfluss aus der Investiven Gebarung (33 – 34)**								**-1 500,00**	**-10 000,00**	**0,00**
SA3	**Saldo (3) Nettofinanzierungssaldo (Saldo 1 + Saldo 2)**								**-1 300,00**	**-6 700,00**	**-774,72**

		MVAG EH	MVAG FH	VC	QU	Ergebnisvoranschlag VA 2027	Ergebnisvoranschlag VA 2026	Ergebnisvoranschlag RA 2025	Finanzierungsvoranschlag VA 2027	Finanzierungsvoranschlag VA 2026	Finanzierungsvoranschlag RA 2025
Finanzierungstätigkeit											
SU 35	**Summe Einzahlungen aus der Finanzierungstätigkeit**								**0,00**	**0,00**	**0,00**
SU 36	**Summe Auszahlungen aus der Finanzierungstätigkeit**								**0,00**	**0,00**	**0,00**
SA4	**Saldo (4) Geldfluss aus der Finanzierungstätigkeit (35 – 36)**								**0,00**	**0,00**	**0,00**
SA5	**Saldo (5) Geldfluss aus der voranschlagswirksamen Gebarung (Saldo 3 + Saldo 4)**								**-1 300,00**	**-6 700,00**	**-774,72**
82	**Betriebsähnliche Einrichtungen und Betriebe**										
820	**Wirtschaftshöfe**										
820000	**Bauhof - Wirtschaftshof**										
Operative Gebarung											
2/820000+808000	Veräußerungen von Waren	2116	3116		16	300,00	100,00	113,62	300,00	100,00	113,62
2/820000+810000	PV-Anlage, Einspeisentgelt Nebenerlöse	2114	3114		13	1 000,00	2 000,00	1 395,83	1 000,00	2 000,00	1 395,83
2/820000+817000	Erträge aus der Auflösung von sonstigen Rückstellungen	2117					1 200,00				
6/820000+871000	Kapitaltransfers aus Gemeinde-Bedarfszuweisungsmitteln	2121	3121		1	100 000,00			100 000,00		
SU 21 / 31	**Summe Erträge / Einzahlungen operative Gebarung**					**101 300,00**	**3 300,00**	**1 509,45**	**101 300,00**	**2 100,00**	**1 509,45**
1/820000-400000	Geringwertige Wirtschaftsgüter (GWG)	2221	3221		23	4 000,00	4 000,00	3 472,73	4 000,00	4 000,00	3 472,73
1/820000-430000	Lebensmittel	2221	3221			100,00	100,00	144,49	100,00	100,00	144,49
1/820000-454000	Reinigungsmittel	2221	3221		23	500,00	500,00	725,55	500,00	500,00	725,55
1/820000-459000	Sonstige Verbrauchsgüter	2221	3221		23	1 500,00	1 500,00	1 520,18	1 500,00	1 500,00	1 520,18
1/820000-511000	Bezuege VB II Gde-Arbeiter	2211	3211		20	15 500,00	15 200,00	14 583,04	15 500,00	15 200,00	14 583,04
1/820000-565000	Mehrleistungsverguetungen	2211	3211		20	700,00	400,00	393,16	700,00	400,00	393,16
1/820000-580000	Dienstgeberbeiträge zum Ausgleichsfonds für Familienbeihilfen	2212	3212		20	600,00	600,00	550,57	600,00	600,00	550,57
1/820000-582000	DGB VB-Arbeiter	2212	3212		20	3 400,00	3 200,00	3 081,95	3 400,00	3 200,00	3 081,95
1/820000-591000	Dotierung von Rückstellungen für Abfertigungen	2214						85,05			
1/820000-600000	Energiebezüge	2222	3222		24	1 000,00	800,00	767,09	1 000,00	800,00	767,09
1/820000-600200	Heizung	2222	3222		24	2 400,00	2 400,00	2 238,20	2 400,00	2 400,00	2 238,20
1/820000-614000	Instandhaltung von Gebäuden und Bauten	2224	3224		24	1 000,00	1 000,00	174,19	1 000,00	1 000,00	174,19
1/820000-616000	Instandhaltung von Maschinen und maschinellen Anlagen	2224	3224			1 500,00	1 500,00		1 500,00	1 500,00	
1/820000-618000	Instandhaltung von sonstigen Anlagen	2224	3224		24	200,00	200,00	41,20	200,00	200,00	41,20
1/820000-631000	Telekommunikationsdienste	2222	3222		24	1 100,00	1 100,00	863,62	1 100,00	1 100,00	863,62
1/820000-670000	Versicherungen	2222	3222		24	1 200,00	1 200,00	1 128,26	1 200,00	1 200,00	1 128,26
1/820000-680000	Planmäßige Abschreibung	2226				15 900,00	19 100,00	23 157,60			

		MVAG EH	MVAG FH	VC	QU	Ergebnisvoranschlag VA 2027	Ergebnisvoranschlag VA 2026	Ergebnisvoranschlag RA 2025	Finanzierungsvoranschlag VA 2027	Finanzierungsvoranschlag VA 2026	Finanzierungsvoranschlag RA 2025
1/820000-711000	Gebühren für die Benützung von Gemeindeeinrichtungen und Anlagen gemäß FAG	2225	3225		24	500,00	400,00	310,65	500,00	400,00	310,65
1/820000-728000	Entgelte für sonstige Leistungen	2225	3225		24		200,00			200,00	
SU 22 / 32	**Summe Aufwendungen / Auszahlungen operative Gebarung**					**51 100,00**	**53 400,00**	**53 237,53**	**35 200,00**	**34 300,00**	**29 994,88**
SA 0 / SA 1	**(0) Nettoergebnis (21 - 22) / (1) Geldfluss operative Gebarung (31 – 32)**					**50 200,00**	**-50 100,00**	**-51 728,08**	**66 100,00**	**-32 200,00**	**-28 485,43**
SA01	**Saldo (01) Haushaltsrücklagen (230 - 240)**					**0,00**	**0,00**	**0,00**	**0,00**	**0,00**	**0,00**
SA00	**Saldo (00) Nettoergebnis nach Haushaltsrücklagen (Saldo 0 + Saldo 01)**					**50 200,00**	**-50 100,00**	**-51 728,08**			
Investive Gebarung											
SU 33	**Summe Einzahlungen investive Gebarung**								**0,00**	**0,00**	**0,00**
5/820000-010000	Gebäude und Bauten		3413		1				90 000,00		
5/820000-042000	Amts-, Betriebs- und Geschäftsausstattung		3415		1				10 000,00		
SU 34	**Summe Auszahlungen investive Gebarung**								**100 000,00**	**0,00**	**0,00**
SA2	**Saldo (2) Geldfluss aus der Investiven Gebarung (33 – 34)**								**-100 000,00**	**0,00**	**0,00**
SA3	**Saldo (3) Nettofinanzierungssaldo (Saldo 1 + Saldo 2)**								**-33 900,00**	**-32 200,00**	**-28 485,43**
Finanzierungstätigkeit											
SU 35	**Summe Einzahlungen aus der Finanzierungstätigkeit**								**0,00**	**0,00**	**0,00**
SU 36	**Summe Auszahlungen aus der Finanzierungstätigkeit**								**0,00**	**0,00**	**0,00**
SA4	**Saldo (4) Geldfluss aus der Finanzierungstätigkeit (35 – 36)**								**0,00**	**0,00**	**0,00**
SA5	**Saldo (5) Geldfluss aus der voranschlagswirksamen Gebarung (Saldo 3 + Saldo 4)**								**-33 900,00**	**-32 200,00**	**-28 485,43**
821	**Fuhrpark**										
821000	**Fuhrpark**										
Operative Gebarung											
2/821000+808000	Veräußerungen von Waren	2116	3116				1 400,00			1 400,00	
2/821000+810000	Kostenbeiträge Busverleih	2114	3114		13	1 800,00	1 600,00	1 112,90	1 800,00	1 600,00	1 074,20
2/821000+813000	Erträge aus der Auflösung von Investitionszuschüssen (Kapitaltransfers)	2127				200,00	200,00	197,50			
SU 21 / 31	**Summe Erträge / Einzahlungen operative Gebarung**					**2 000,00**	**3 200,00**	**1 310,40**	**1 800,00**	**3 000,00**	**1 074,20**
1/821000-400000	Geringwertige Wirtschaftsgüter (GWG)	2221	3221		23	1 000,00	1 000,00	307,80	1 000,00	1 000,00	307,80
1/821000-452000	Treibstoffe	2221	3221		23	4 000,00	3 500,00	3 503,20	4 000,00	3 500,00	3 503,20
1/821000-617000	Betriebskosten, instandhaltung Fuhrpark	2224	3224		24	3 500,00	3 500,00	4 215,43	3 500,00	3 500,00	4 215,43
1/821000-670000	Versicherung u. Versicherungssteuer	2222	3222		24	5 700,00	5 500,00	5 388,60	5 700,00	5 500,00	5 388,60
1/821000-680000	Planmäßige Abschreibung	2226				7 900,00	7 000,00	7 017,20			
1/821000-728000	Entgelte für sonstige Leistungen	2225	3225		24	15 000,00	15 000,00	12 398,80	15 000,00	15 000,00	12 398,80
SU 22 / 32	**Summe Aufwendungen / Auszahlungen operative Gebarung**					**37 100,00**	**35 500,00**	**32 831,03**	**29 200,00**	**28 500,00**	**25 813,83**
SA 0 / SA 1	**(0) Nettoergebnis (21 - 22) / (1) Geldfluss operative Gebarung (31 – 32)**					**-35 100,00**	**-32 300,00**	**-31 520,63**	**-27 400,00**	**-25 500,00**	**-24 739,63**
SA01	**Saldo (01) Haushaltsrücklagen (230 - 240)**					**0,00**	**0,00**	**0,00**	**0,00**	**0,00**	**0,00**

		MVAG EH	FH	VC	QU	Ergebnisvoranschlag VA 2027	VA 2026	RA 2025	Finanzierungsvoranschlag VA 2027	VA 2026	RA 2025
SA00	**Saldo (00) Nettoergebnis nach Haushaltsrücklagen (Saldo 0 + Saldo 01)**					**-35 100,00**	**-32 300,00**	**-31 520,63**			
Investive Gebarung											
SU 33	**Summe Einzahlungen investive Gebarung**								**0,00**	**0,00**	**0,00**
1/821000-040000	Anschaffung Fahrzeuge f. Fuhrpark		3414	2	41					10 000,00	
SU 34	**Summe Auszahlungen investive Gebarung**								**0,00**	**10 000,00**	**0,00**
SA2	**Saldo (2) Geldfluss aus der Investiven Gebarung (33 – 34)**								**0,00**	**-10 000,00**	**0,00**
SA3	**Saldo (3) Nettofinanzierungssaldo (Saldo 1 + Saldo 2)**								**-27 400,00**	**-35 500,00**	**-24 739,63**
Finanzierungstätigkeit											
SU 35	**Summe Einzahlungen aus der Finanzierungstätigkeit**								**0,00**	**0,00**	**0,00**
SU 36	**Summe Auszahlungen aus der Finanzierungstätigkeit**								**0,00**	**0,00**	**0,00**
SA4	**Saldo (4) Geldfluss aus der Finanzierungstätigkeit (35 – 36)**								**0,00**	**0,00**	**0,00**
SA5	**Saldo (5) Geldfluss aus der voranschlagswirksamen Gebarung (Saldo 3 + Saldo 4)**								**-27 400,00**	**-35 500,00**	**-24 739,63**
828	**Sonstige Märkte**										
828000	**Sonstige Märkte**										
Operative Gebarung											
2/828000+852000	Marktstandsgebuehren	2113	3113		12	1 500,00	1 200,00	1 236,00	1 500,00	1 200,00	1 236,00
SU 21 / 31	**Summe Erträge / Einzahlungen operative Gebarung**					**1 500,00**	**1 200,00**	**1 236,00**	**1 500,00**	**1 200,00**	**1 236,00**
SU 22 / 32	**Summe Aufwendungen / Auszahlungen operative Gebarung**					**0,00**	**0,00**	**0,00**	**0,00**	**0,00**	**0,00**
SA 0 / SA 1	**(0) Nettoergebnis (21 - 22) / (1) Geldfluss operative Gebarung (31 – 32)**					**1 500,00**	**1 200,00**	**1 236,00**	**1 500,00**	**1 200,00**	**1 236,00**
SA01	**Saldo (01) Haushaltsrücklagen (230 - 240)**					**0,00**	**0,00**	**0,00**	**0,00**	**0,00**	**0,00**
SA00	**Saldo (00) Nettoergebnis nach Haushaltsrücklagen (Saldo 0 + Saldo 01)**					**1 500,00**	**1 200,00**	**1 236,00**			
Investive Gebarung											
SU 33	**Summe Einzahlungen investive Gebarung**								**0,00**	**0,00**	**0,00**
SU 34	**Summe Auszahlungen investive Gebarung**								**0,00**	**0,00**	**0,00**
SA2	**Saldo (2) Geldfluss aus der Investiven Gebarung (33 – 34)**								**0,00**	**0,00**	**0,00**
SA3	**Saldo (3) Nettofinanzierungssaldo (Saldo 1 + Saldo 2)**								**1 500,00**	**1 200,00**	**1 236,00**
Finanzierungstätigkeit											
SU 35	**Summe Einzahlungen aus der Finanzierungstätigkeit**								**0,00**	**0,00**	**0,00**
SU 36	**Summe Auszahlungen aus der Finanzierungstätigkeit**								**0,00**	**0,00**	**0,00**
SA4	**Saldo (4) Geldfluss aus der Finanzierungstätigkeit (35 – 36)**								**0,00**	**0,00**	**0,00**
SA5	**Saldo (5) Geldfluss aus der voranschlagswirksamen Gebarung (Saldo 3 + Saldo 4)**								**1 500,00**	**1 200,00**	**1 236,00**

		MVAG EH	VC FH	QU	Ergebnisvoranschlag VA 2027	Ergebnisvoranschlag VA 2026	Ergebnisvoranschlag RA 2025	Finanzierungsvoranschlag VA 2027	Finanzierungsvoranschlag VA 2026	Finanzierungsvoranschlag RA 2025
83	**Betriebsähnliche Einrichtungen und Betriebe (Fortsetzung)**									
839	**Sonstige Betriebe und betriebsähnliche Einrichtungen**									
839000	**Park&-Ride-Anlage**									
Operative Gebarung										
SU 21 / 31	**Summe Erträge / Einzahlungen operative Gebarung**				**0,00**	**0,00**	**0,00**	**0,00**	**0,00**	**0,00**
1/839000-700000	Miet- und Pachtaufwand	2223	3223	24	100,00	100,00	100,00	100,00	100,00	100,00
SU 22 / 32	**Summe Aufwendungen / Auszahlungen operative Gebarung**				**100,00**	**100,00**	**100,00**	**100,00**	**100,00**	**100,00**
SA 0 / SA 1	**(0) Nettoergebnis (21 - 22) / (1) Geldfluss operative Gebarung (31 – 32)**				**-100,00**	**-100,00**	**-100,00**	**-100,00**	**-100,00**	**-100,00**
SA01	**Saldo (01) Haushaltsrücklagen (230 - 240)**				**0,00**	**0,00**	**0,00**	**0,00**	**0,00**	**0,00**
SA00	**Saldo (00) Nettoergebnis nach Haushaltsrücklagen (Saldo 0 + Saldo 01)**				**-100,00**	**-100,00**	**-100,00**			
Investive Gebarung										
SU 33	**Summe Einzahlungen investive Gebarung**							**0,00**	**0,00**	**0,00**
SU 34	**Summe Auszahlungen investive Gebarung**							**0,00**	**0,00**	**0,00**
SA2	**Saldo (2) Geldfluss aus der Investiven Gebarung (33 – 34)**							**0,00**	**0,00**	**0,00**
SA3	**Saldo (3) Nettofinanzierungssaldo (Saldo 1 + Saldo 2)**							**-100,00**	**-100,00**	**-100,00**
Finanzierungstätigkeit										
SU 35	**Summe Einzahlungen aus der Finanzierungstätigkeit**							**0,00**	**0,00**	**0,00**
SU 36	**Summe Auszahlungen aus der Finanzierungstätigkeit**							**0,00**	**0,00**	**0,00**
SA4	**Saldo (4) Geldfluss aus der Finanzierungstätigkeit (35 – 36)**							**0,00**	**0,00**	**0,00**
SA5	**Saldo (5) Geldfluss aus der voranschlagswirksamen Gebarung (Saldo 3 + Saldo 4)**							**-100,00**	**-100,00**	**-100,00**
84	**Liegenschaften, Wohn- und Geschäftsgebäude**									
840	**Grundbesitz**									
840000	**Grundbesitz**									
Operative Gebarung										
SU 21 / 31	**Summe Erträge / Einzahlungen operative Gebarung**				**0,00**	**0,00**	**0,00**	**0,00**	**0,00**	**0,00**
1/840000-710000	Oeffentliche Abgaben	2225	3225	24	200,00	200,00	267,01	200,00	200,00	267,01
SU 22 / 32	**Summe Aufwendungen / Auszahlungen operative Gebarung**				**200,00**	**200,00**	**267,01**	**200,00**	**200,00**	**267,01**
SA 0 / SA 1	**(0) Nettoergebnis (21 - 22) / (1) Geldfluss operative Gebarung (31 – 32)**				**-200,00**	**-200,00**	**-267,01**	**-200,00**	**-200,00**	**-267,01**
SA01	**Saldo (01) Haushaltsrücklagen (230 - 240)**				**0,00**	**0,00**	**0,00**	**0,00**	**0,00**	**0,00**
SA00	**Saldo (00) Nettoergebnis nach Haushaltsrücklagen (Saldo 0 + Saldo 01)**				**-200,00**	**-200,00**	**-267,01**			
Investive Gebarung										
SU 33	**Summe Einzahlungen investive Gebarung**							**0,00**	**0,00**	**0,00**
SU 34	**Summe Auszahlungen investive Gebarung**							**0,00**	**0,00**	**0,00**
SA2	**Saldo (2) Geldfluss aus der Investiven Gebarung (33 – 34)**							**0,00**	**0,00**	**0,00**
SA3	**Saldo (3) Nettofinanzierungssaldo (Saldo 1 + Saldo 2)**							**-200,00**	**-200,00**	**-267,01**

		MVAG EH	FH	VC	QU	Ergebnisvoranschlag VA 2027	VA 2026	RA 2025	Finanzierungsvoranschlag VA 2027	VA 2026	RA 2025
Finanzierungstätigkeit											
SU 35	**Summe Einzahlungen aus der Finanzierungstätigkeit**								**0,00**	**0,00**	**0,00**
SU 36	**Summe Auszahlungen aus der Finanzierungstätigkeit**								**0,00**	**0,00**	**0,00**
SA4	**Saldo (4) Geldfluss aus der Finanzierungstätigkeit (35 – 36)**								**0,00**	**0,00**	**0,00**
SA5	**Saldo (5) Geldfluss aus der voranschlagswirksamen Gebarung (Saldo 3 + Saldo 4)**								**-200,00**	**-200,00**	**-267,01**
85	**Betriebe mit marktbestimmter Tätigkeit**										
851	**Betriebe der Abwasserbeseitigung**										
851000	**Betriebe der Abwasserbeseitigung Biberbach ORT**										
Operative Gebarung											
2/851000+813000	Erträge aus der Auflösung von Investitionszuschüssen (Kapitaltransfers)	2127				38 100,00	37 300,00	37 295,61			
2/851000+817000	Erträge aus der Auflösung von sonstigen Rückstellungen	2117					200,00				
2/851000+852100	Kanalbenützungsgebühren	2113	3113		12	224 100,00	224 200,00	196 172,38	224 100,00	224 200,00	196 172,38
2/851000+861100	Zinsen- u. Tilgungszuschuss (Ökk)	2121	3121		15	4 900,00	4 800,00	4 588,82	4 900,00	4 800,00	4 588,82
SU 21 / 31	**Summe Erträge / Einzahlungen operative Gebarung**					**267 100,00**	**266 500,00**	**238 056,81**	**229 000,00**	**229 000,00**	**200 761,20**
1/851000-511000	Bezuege VB II Gde-Arbeiter	2211	3211		20	1 700,00	1 600,00	1 525,00	1 700,00	1 600,00	1 525,00
1/851000-565000	Mehrleistungsverguetungen	2211	3211		20	100,00	100,00	40,35	100,00	100,00	40,35
1/851000-580000	Dgb zum ausgleichsfonds F Vertragsbed.	2212	3212		20	100,00	100,00	57,58	100,00	100,00	57,58
1/851000-582000	DGB Sozialversicherung	2212	3212		20	400,00	400,00	311,03	400,00	400,00	311,03
1/851000-592000	Dotierung von Rückstellungen für Jubiläumszuwendungen	2214						17,01			
1/851000-600000	Strom Kanal-Pumpwerk	2222	3222		24	1 500,00	1 500,00	1 078,83	1 500,00	1 500,00	1 078,83
1/851000-619000	Instandhaltung Kanalanlage	2224	3224		24	5 000,00	5 000,00	3 467,32	5 000,00	5 000,00	3 467,32
1/851000-650000	Kreditzinsen Kanaldarlehen	2241	3241		25	27 400,00	24 800,00	29 979,22	27 400,00	24 800,00	29 979,22
1/851000-680000	Planmäßige Abschreibung	2226				112 300,00	113 800,00	114 416,65			
1/851000-710000	Öffentliche Abgabe - Gebrauchsabgabe	2225	3225		24	1 700,00	1 700,00	1 701,40	1 700,00	1 700,00	1 701,40
1/851000-720000	Kostenersatz GDA Einhebung Kanalgeb Biberbach Ort NORD	2225	3225		24	4 000,00	4 000,00	3 650,00	4 000,00	4 000,00	3 650,00
1/851000-752001	Transfers an Gemeinden, Gemeindeverbände (ohne marktbestimmte Tätigkeit) und Gemeindefonds	2231	3231			93 000,00	90 200,00		93 000,00	90 200,00	
1/851000-755000	Transfers an Unternehmen (ohne Finanzunternehmen) GAV Oberes Urltal	2233	3233		27			94 008,78			94 008,78
SU 22 / 32	**Summe Aufwendungen / Auszahlungen operative Gebarung**					**247 200,00**	**243 200,00**	**250 253,17**	**134 900,00**	**129 400,00**	**135 819,51**
SA 0 / SA 1	**(0) Nettoergebnis (21 - 22) / (1) Geldfluss operative Gebarung (31 – 32)**					**19 900,00**	**23 300,00**	**-12 196,36**	**94 100,00**	**99 600,00**	**64 941,69**
SA01	**Saldo (01) Haushaltsrücklagen (230 - 240)**					**0,00**	**0,00**	**0,00**	**0,00**	**0,00**	**0,00**

		MVAG EH	MVAG FH	VC	QU	Ergebnisvoranschlag VA 2027	Ergebnisvoranschlag VA 2026	Ergebnisvoranschlag RA 2025	Finanzierungsvoranschlag VA 2027	Finanzierungsvoranschlag VA 2026	Finanzierungsvoranschlag RA 2025
SA00	**Saldo (00) Nettoergebnis nach Haushaltsrücklagen (Saldo 0 + Saldo 01)**					**19 900,00**	**23 300,00**	**-12 196,36**			
Investive Gebarung											
2/851000+300000	Kapitaltransfers von Bund, Bundesfonds und Bundeskammern		3331		33				50 000,00	50 000,00	49 516,74
6/851000+301000	Kapitaltransfers von Ländern, Landesfonds und Landeskammern		3331	1					15 000,00	32 500,00	27 000,00
2/851000+307000	Kapitaltransfers von privaten Haushalten und privaten Organisationen ohne Erwerbszweck und andere		3334		34				10 000,00	15 000,00	6 486,90
6/851000+307000	Kapitaltransfers von privaten Haushalten Kanaleinmündungsgebühr		3334	1	34				5 000,00	5 000,00	7 456,09
SU 33	**Summe Einzahlungen investive Gebarung**								**80 000,00**	**102 500,00**	**90 459,73**
5/851000-004000	Kanalbau, Anschlüsse Bib. Nord		3412	1	40				19 100,00	5 000,00	9 234,94
1/851000-004000	Kosten f. Hausanschlüsse		3412	2	40				5 000,00	10 000,00	
5/851000-070000	Aktivierungsfähige Rechte (immaterielle Vermögenswerte)		3411	1						15 000,00	
SU 34	**Summe Auszahlungen investive Gebarung**								**24 100,00**	**30 000,00**	**9 234,94**
SA2	**Saldo (2) Geldfluss aus der Investiven Gebarung (33 – 34)**								**55 900,00**	**72 500,00**	**81 224,79**
SA3	**Saldo (3) Nettofinanzierungssaldo (Saldo 1 + Saldo 2)**								**150 000,00**	**172 100,00**	**146 166,48**
Finanzierungstätigkeit											
SU 35	**Summe Einzahlungen aus der Finanzierungstätigkeit**								**0,00**	**0,00**	**0,00**
1/851000-344000	Tilgung von Bundesdarlehen (Ökk)		3611		64				5 100,00	5 000,00	5 212,02
1/851000-346000	Tilgung Bankdarlehen Kanal (Ökk-Zuschuß)		3614		65				85 500,00	85 500,00	85 386,12
SU 36	**Summe Auszahlungen aus der Finanzierungstätigkeit**								**90 600,00**	**90 500,00**	**90 598,14**
SA4	**Saldo (4) Geldfluss aus der Finanzierungstätigkeit (35 – 36)**								**-90 600,00**	**-90 500,00**	**-90 598,14**
SA5	**Saldo (5) Geldfluss aus der voranschlagswirksamen Gebarung (Saldo 3 + Saldo 4)**								**59 400,00**	**81 600,00**	**55 568,34**
851100	**Betriebe der Abwasserbeseitigung Biberbach SÜD**										
Operative Gebarung											
2/851100+813000	Erträge aus der Auflösung von Investitionszuschüssen (Kapitaltransfers)	2127				1 100,00	700,00	838,41			
2/851100+817000	Erträge aus der Auflösung von sonstigen Rückstellungen	2117					200,00				
2/851100+852100	Kanalbenützungsgebühren Bib.Süd	2113	3113		12	136 700,00	136 800,00	111 383,11	136 700,00	136 800,00	111 383,11
2/851100+861100	Zinsen- u. Tilgungszuschuss (ÖKK Biberbach Süd)	2121	3121		15	26 700,00	25 800,00	25 049,44	26 700,00	25 800,00	25 049,44
SU 21 / 31	**Summe Erträge / Einzahlungen operative Gebarung**					**164 500,00**	**163 500,00**	**137 270,96**	**163 400,00**	**162 600,00**	**136 432,55**
1/851100-511000	Bezuege VB II Gde-Arbeiter	2211	3211		20	1 100,00	1 100,00	1 016,40	1 100,00	1 100,00	1 016,40
1/851100-565000	Mehrleistungsverguetungen	2211	3211		20	100,00	100,00	26,88	100,00	100,00	26,88
1/851100-580000	DGB, Dienstgeberbeitrag (FBAF)	2212	3212		20	100,00	100,00	38,31	100,00	100,00	38,31

		MVAG EH	MVAG FH	VC	QU	Ergebnisvoranschlag VA 2027	Ergebnisvoranschlag VA 2026	Ergebnisvoranschlag RA 2025	Finanzierungsvoranschlag VA 2027	Finanzierungsvoranschlag VA 2026	Finanzierungsvoranschlag RA 2025
1/851100-582000	DGB Sozialversicherung	2212	3212	20		300,00	300,00	207,30	300,00	300,00	207,30
1/851100-592000	Dotierung von Rückstellungen für Jubiläumszuwendungen	2214						11,35			
1/851100-600000	Strom Kanal-Pumpwerke Bib. Süd	2222	3222	24		6 500,00	6 500,00	7 007,77	6 500,00	6 500,00	7 007,77
1/851100-619000	Instandhaltung Kanal Bib. Süd	2224	3224	24		13 000,00	13 000,00	35 292,58	13 000,00	13 000,00	35 292,58
1/851100-650000	Kreditzinsen Kanal Bib. Süd	2241	3241	25		35 600,00	33 700,00	40 579,44	35 600,00	33 700,00	40 579,44
1/851100-680000	Planmäßige Abschreibung	2226				73 000,00	73 000,00	72 970,01			
1/851100-710000	Oeffentliche Abgaben	2225	3225	24		4 600,00	4 600,00	4 633,90	4 600,00	4 600,00	4 633,90
1/851100-720000	Kostenersatz GDA Einhebung Kanalgeb Biberbach SÜD	2225	3225	24		4 000,00	4 000,00	3 650,00	4 000,00	4 000,00	3 650,00
1/851100-726000	Beitrag Gemeindeabwasserverband Amstetten	2225	3225	24				16 822,07			16 822,07
1/851100-752000	Transfers an Gemeinden, Gemeindeverbände (ohne marktbestimmte Tätigkeit) und Gemeindefonds	2231	3231			18 700,00	19 400,00		18 700,00	19 400,00	
SU 22 / 32	**Summe Aufwendungen / Auszahlungen operative Gebarung**					**157 000,00**	**155 800,00**	**182 256,01**	**84 000,00**	**82 800,00**	**109 274,65**
SA 0 / SA 1	**(0) Nettoergebnis (21 - 22) / (1) Geldfluss operative Gebarung (31 – 32)**					**7 500,00**	**7 700,00**	**-44 985,05**	**79 400,00**	**79 800,00**	**27 157,90**
SA01	**Saldo (01) Haushaltsrücklagen (230 - 240)**					**0,00**	**0,00**	**0,00**	**0,00**	**0,00**	**0,00**
SA00	**Saldo (00) Nettoergebnis nach Haushaltsrücklagen (Saldo 0 + Saldo 01)**					**7 500,00**	**7 700,00**	**-44 985,05**			
Investive Gebarung											
6/851100+300000	Kapitaltransfers von Bund, Bundesfonds und Bundeskammern		3331	1						4 900,00	
6/851100+301000	Kapitaltransfers von Ländern, Landesfonds und Landeskammern		3331	1	33					24 000,00	
6/851100+301001	Kapitaltransfers von Ländern, Landesfonds und Landeskammern (NÖ WWF)		3331	1					15 000,00	14 500,00	
6/851100+307000	Kapitaltransfers von privaten Haushalten Kanaleinmündungsgebühr		3334	1	34				5 000,00	5 000,00	6 294,39
2/851100+307000	Kapitaltransfers von privaten Haushalten und privaten Organisationen ohne Erwerbszweck und andere		3334		34				10 000,00	10 000,00	3 531,49
SU 33	**Summe Einzahlungen investive Gebarung**								**30 000,00**	**58 400,00**	**9 825,88**
5/851100-004000	Wasser- und Abwasserbauten und -anlagen		3412	1	40				20 000,00	5 000,00	
1/851100-004000	Kosten Hausanschlüsse Bib. Süd		3412	2	40				5 000,00	7 000,00	
5/851100-070000	Aktivierungsfähige Rechte (immaterielle Vermögenswerte)		3411	1	42					20 000,00	10 355,42
SU 34	**Summe Auszahlungen investive Gebarung**								**25 000,00**	**32 000,00**	**10 355,42**
SA2	**Saldo (2) Geldfluss aus der Investiven Gebarung (33 – 34)**								**5 000,00**	**26 400,00**	**-529,54**
SA3	**Saldo (3) Nettofinanzierungssaldo (Saldo 1 + Saldo 2)**								**84 400,00**	**106 200,00**	**26 628,36**

		MVAG EH	FH	VC	QU	Ergebnisvoranschlag VA 2027	VA 2026	RA 2025	Finanzierungsvoranschlag VA 2027	VA 2026	RA 2025
Finanzierungstätigkeit											
SU 35	**Summe Einzahlungen aus der Finanzierungstätigkeit**								**0,00**	**0,00**	**0,00**
1/851100-346000	Tilgung Bankdarlehen Kanal Bib. Süd	3614		65					101 900,00	102 500,00	100 468,15
SU 36	**Summe Auszahlungen aus der Finanzierungstätigkeit**								**101 900,00**	**102 500,00**	**100 468,15**
SA4	**Saldo (4) Geldfluss aus der Finanzierungstätigkeit (35 – 36)**								**-101 900,00**	**-102 500,00**	**-100 468,15**
SA5	**Saldo (5) Geldfluss aus der voranschlagswirksamen Gebarung (Saldo 3 + Saldo 4)**								**-17 500,00**	**3 700,00**	**-73 839,79**
852	**Betriebe der Müllbeseitigung**										
852800	**Klima-u.Energeie-Modellregion Amst. GVU Amstetten Beitrag**										
Operative Gebarung											
SU 21 / 31	**Summe Erträge / Einzahlungen operative Gebarung**					**0,00**	**0,00**	**0,00**	**0,00**	**0,00**	**0,00**
1/852800-726000	Beitraege an Verbaende,vereine Klima-u.Energie-Modellregion Amst.	2225	3225	24			600,00	141,13		600,00	141,13
SU 22 / 32	**Summe Aufwendungen / Auszahlungen operative Gebarung**					**0,00**	**600,00**	**141,13**	**0,00**	**600,00**	**141,13**
SA 0 / SA 1	**(0) Nettoergebnis (21 - 22) / (1) Geldfluss operative Gebarung (31 – 32)**					**0,00**	**-600,00**	**-141,13**	**0,00**	**-600,00**	**-141,13**
SA01	**Saldo (01) Haushaltsrücklagen (230 - 240)**					**0,00**	**0,00**	**0,00**	**0,00**	**0,00**	**0,00**
SA00	**Saldo (00) Nettoergebnis nach Haushaltsrücklagen (Saldo 0 + Saldo 01)**					**0,00**	**-600,00**	**-141,13**			
Investive Gebarung											
SU 33	**Summe Einzahlungen investive Gebarung**								**0,00**	**0,00**	**0,00**
SU 34	**Summe Auszahlungen investive Gebarung**								**0,00**	**0,00**	**0,00**
SA2	**Saldo (2) Geldfluss aus der Investiven Gebarung (33 – 34)**								**0,00**	**0,00**	**0,00**
SA3	**Saldo (3) Nettofinanzierungssaldo (Saldo 1 + Saldo 2)**								**0,00**	**-600,00**	**-141,13**
Finanzierungstätigkeit											
SU 35	**Summe Einzahlungen aus der Finanzierungstätigkeit**								**0,00**	**0,00**	**0,00**
SU 36	**Summe Auszahlungen aus der Finanzierungstätigkeit**								**0,00**	**0,00**	**0,00**
SA4	**Saldo (4) Geldfluss aus der Finanzierungstätigkeit (35 – 36)**								**0,00**	**0,00**	**0,00**
SA5	**Saldo (5) Geldfluss aus der voranschlagswirksamen Gebarung (Saldo 3 + Saldo 4)**								**0,00**	**-600,00**	**-141,13**
859	**Sonstige Betriebe mit marktbestimmter Tätigkeit**										
859000	**Breitbandausbau LWL-Kabel Leerverrohrung**										
Operative Gebarung											
SU 21 / 31	**Summe Erträge / Einzahlungen operative Gebarung**					**0,00**	**0,00**	**0,00**	**0,00**	**0,00**	**0,00**
1/859000-459000	Sonstige Verbrauchsgüter	2221	3221			18 200,00			18 200,00		
5/859000-799000	Zuweisungen an Verrechnungsrücklagen zwischen operativer Gebarung und Projekten	2225		1				335 805,09			
SU 22 / 32	**Summe Aufwendungen / Auszahlungen operative Gebarung**					**18 200,00**	**0,00**	**335 805,09**	**18 200,00**	**0,00**	**0,00**
SA 0 / SA 1	**(0) Nettoergebnis (21 - 22) / (1) Geldfluss operative Gebarung (31 – 32)**					**-18 200,00**	**0,00**	**-335 805,09**	**-18 200,00**	**0,00**	**0,00**

		MVAG EH	FH	VC	QU	Ergebnisvoranschlag VA 2027	VA 2026	RA 2025	Finanzierungsvoranschlag VA 2027	VA 2026	RA 2025
SA01	**Saldo (01) Haushaltsrücklagen (230 - 240)**					**0,00**	**0,00**	**0,00**	**0,00**	**0,00**	**0,00**
SA00	**Saldo (00) Nettoergebnis nach Haushaltsrücklagen (Saldo 0 + Saldo 01)**					**-18 200,00**	**0,00**	**-335 805,09**			
Investive Gebarung											
SU 33	**Summe Einzahlungen investive Gebarung**								**0,00**	**0,00**	**0,00**
SU 34	**Summe Auszahlungen investive Gebarung**								**0,00**	**0,00**	**0,00**
SA2	**Saldo (2) Geldfluss aus der Investiven Gebarung (33 – 34)**								**0,00**	**0,00**	**0,00**
SA3	**Saldo (3) Nettofinanzierungssaldo (Saldo 1 + Saldo 2)**								**-18 200,00**	**0,00**	**0,00**
Finanzierungstätigkeit											
SU 35	**Summe Einzahlungen aus der Finanzierungstätigkeit**								**0,00**	**0,00**	**0,00**
SU 36	**Summe Auszahlungen aus der Finanzierungstätigkeit**								**0,00**	**0,00**	**0,00**
SA4	**Saldo (4) Geldfluss aus der Finanzierungstätigkeit (35 – 36)**								**0,00**	**0,00**	**0,00**
SA5	**Saldo (5) Geldfluss aus der voranschlagswirksamen Gebarung (Saldo 3 + Saldo 4)**								**-18 200,00**	**0,00**	**0,00**
87	**Wirtschaftliche Unternehmungen**										
871	**Fernwärmeversorgung**										
871000	**Fernwärmeversorgung**										
Operative Gebarung											
2/871000+803000	Verkauf Fernwärmeanlage	2116		31		6 700,00	1 900,00				
2/871000+808000	Verkauf Fernwärme-Brennstoff	2116	3116	16			4 800,00			4 800,00	
2/871000+820000	Zinserträge aus Darlehen und aktiven Finanzinstrumenten	2131	3131	14			100,00	36,00		100,00	36,00
SU 21 / 31	**Summe Erträge / Einzahlungen operative Gebarung**					**6 700,00**	**6 800,00**	**36,00**	**0,00**	**4 900,00**	**36,00**
SU 22 / 32	**Summe Aufwendungen / Auszahlungen operative Gebarung**					**0,00**	**0,00**	**0,00**	**0,00**	**0,00**	**0,00**
SA 0 / SA 1	**(0) Nettoergebnis (21 - 22) / (1) Geldfluss operative Gebarung (31 – 32)**					**6 700,00**	**6 800,00**	**36,00**	**0,00**	**4 900,00**	**36,00**
SA01	**Saldo (01) Haushaltsrücklagen (230 - 240)**					**0,00**	**0,00**	**0,00**	**0,00**	**0,00**	**0,00**
SA00	**Saldo (00) Nettoergebnis nach Haushaltsrücklagen (Saldo 0 + Saldo 01)**					**6 700,00**	**6 800,00**	**36,00**			
Investive Gebarung											
2/871000+247000	Darlehen an private Organisationen ohne Erwerbszweck und andere		3323	53						600,00	720,00
2/871000+803000	Verkauf Fernwärmeanlage		3314	31					6 700,00	1 900,00	6 666,67
SU 33	**Summe Einzahlungen investive Gebarung**								**6 700,00**	**2 500,00**	**7 386,67**
SU 34	**Summe Auszahlungen investive Gebarung**								**0,00**	**0,00**	**0,00**
SA2	**Saldo (2) Geldfluss aus der Investiven Gebarung (33 – 34)**								**6 700,00**	**2 500,00**	**7 386,67**
SA3	**Saldo (3) Nettofinanzierungssaldo (Saldo 1 + Saldo 2)**								**6 700,00**	**7 400,00**	**7 422,67**
Finanzierungstätigkeit											
SU 35	**Summe Einzahlungen aus der Finanzierungstätigkeit**								**0,00**	**0,00**	**0,00**
SU 36	**Summe Auszahlungen aus der Finanzierungstätigkeit**								**0,00**	**0,00**	**0,00**

		MVAG EH	FH	VC	QU	Ergebnisvoranschlag VA 2027	VA 2026	RA 2025	Finanzierungsvoranschlag VA 2027	VA 2026	RA 2025
SA4	**Saldo (4) Geldfluss aus der Finanzierungstätigkeit (35 – 36)**								**0,00**	**0,00**	**0,00**
SA5	**Saldo (5) Geldfluss aus der voranschlagswirksamen Gebarung (Saldo 3 + Saldo 4)**								**6 700,00**	**7 400,00**	**7 422,67**

		MVAG EH	MVAG FH	VC QU	Ergebnisvoranschlag VA 2027	Ergebnisvoranschlag VA 2026	Ergebnisvoranschlag RA 2025	Finanzierungsvoranschlag VA 2027	Finanzierungsvoranschlag VA 2026	Finanzierungsvoranschlag RA 2025
9	**Finanzwirtschaft**									
90	**Gesonderte Verwaltung**									
900	**Gesonderte Verwaltung**									
900000	**Gesonderte Verwaltung**									
Operative Gebarung										
2/900000+817000	Erträge aus der Auflösung Jagdpacht Verwaltungsaufwand	2117			400,00	400,00				
2/900000+829000	Sonstige Einnahmen - Finanzverwaltung	2116	3116	18	200,00	200,00	437,50	200,00	200,00	437,50
SU 21 / 31	**Summe Erträge / Einzahlungen operative Gebarung**				**600,00**	**600,00**	**437,50**	**200,00**	**200,00**	**437,50**
1/900000-728000	Spesen Rechenzentrum u. Pv	2225	3225	24	3 500,00	3 500,00	3 582,71	3 500,00	3 500,00	3 582,71
1/900000-729000	Sonstige Ausgaben - Finanzverwaltung	2225	3225	24	100,00	100,00	0,30	100,00	100,00	0,30
SU 22 / 32	**Summe Aufwendungen / Auszahlungen operative Gebarung**				**3 600,00**	**3 600,00**	**3 583,01**	**3 600,00**	**3 600,00**	**3 583,01**
SA 0 / SA 1	**(0) Nettoergebnis (21 - 22) / (1) Geldfluss operative Gebarung (31 – 32)**				**-3 000,00**	**-3 000,00**	**-3 145,51**	**-3 400,00**	**-3 400,00**	**-3 145,51**
SA01	**Saldo (01) Haushaltsrücklagen (230 - 240)**				**0,00**	**0,00**	**0,00**	**0,00**	**0,00**	**0,00**
SA00	**Saldo (00) Nettoergebnis nach Haushaltsrücklagen (Saldo 0 + Saldo 01)**				**-3 000,00**	**-3 000,00**	**-3 145,51**			
Investive Gebarung										
SU 33	**Summe Einzahlungen investive Gebarung**							**0,00**	**0,00**	**0,00**
SU 34	**Summe Auszahlungen investive Gebarung**							**0,00**	**0,00**	**0,00**
SA2	**Saldo (2) Geldfluss aus der Investiven Gebarung (33 – 34)**							**0,00**	**0,00**	**0,00**
SA3	**Saldo (3) Nettofinanzierungssaldo (Saldo 1 + Saldo 2)**							**-3 400,00**	**-3 400,00**	**-3 145,51**
Finanzierungstätigkeit										
SU 35	**Summe Einzahlungen aus der Finanzierungstätigkeit**							**0,00**	**0,00**	**0,00**
SU 36	**Summe Auszahlungen aus der Finanzierungstätigkeit**							**0,00**	**0,00**	**0,00**
SA4	**Saldo (4) Geldfluss aus der Finanzierungstätigkeit (35 – 36)**							**0,00**	**0,00**	**0,00**
SA5	**Saldo (5) Geldfluss aus der voranschlagswirksamen Gebarung (Saldo 3 + Saldo 4)**							**-3 400,00**	**-3 400,00**	**-3 145,51**
91	**Kapitalvermögen und Stiftungen ohne eigene Rechtspersönlichkeit**									
910	**Geldverkehr**									
910000	**Geldverkehr**									
Operative Gebarung										
2/910000+823000	Zinsen der Giro- und Spargirokonten	2131	3131	14	300,00	100,00	393,45	300,00	100,00	393,45
SU 21 / 31	**Summe Erträge / Einzahlungen operative Gebarung**				**300,00**	**100,00**	**393,45**	**300,00**	**100,00**	**393,45**
1/910000-650000	Zinsen für Kassenkredite Girokonto	2241	3241	25	200,00	200,00		200,00	200,00	
1/910000-659000	Geldverkehrsspesen; Groschenausgleich	2244	3244	24	2 500,00	2 500,00	2 704,04	2 500,00	2 500,00	2 704,04
1/910000-710000	Steuern und Abgaben (Kest...)	2225	3225	24	300,00	100,00	98,37	300,00	100,00	98,37

		MVAG VC QU EH FH	Ergebnisvoranschlag VA 2027	VA 2026	RA 2025	Finanzierungsvoranschlag VA 2027	VA 2026	RA 2025
1/910000-728000	Entgelte für sonstige Leistungen	2225 3225	1 200,00	1 200,00	1 230,00	1 200,00	1 200,00	1 230,00
SU 22 / 32	**Summe Aufwendungen / Auszahlungen operative Gebarung**		**4 200,00**	**4 000,00**	**4 032,41**	**4 200,00**	**4 000,00**	**4 032,41**
SA 0 / SA 1	**(0) Nettoergebnis (21 - 22) / (1) Geldfluss operative Gebarung (31 – 32)**		**-3 900,00**	**-3 900,00**	**-3 638,96**	**-3 900,00**	**-3 900,00**	**-3 638,96**
SA01	**Saldo (01) Haushaltsrücklagen (230 - 240)**		**0,00**	**0,00**	**0,00**	**0,00**	**0,00**	**0,00**
SA00	**Saldo (00) Nettoergebnis nach Haushaltsrücklagen (Saldo 0 + Saldo 01)**		**-3 900,00**	**-3 900,00**	**-3 638,96**			
Investive Gebarung								
SU 33	**Summe Einzahlungen investive Gebarung**					**0,00**	**0,00**	**0,00**
SU 34	**Summe Auszahlungen investive Gebarung**					**0,00**	**0,00**	**0,00**
SA2	**Saldo (2) Geldfluss aus der Investiven Gebarung (33 – 34)**					**0,00**	**0,00**	**0,00**
SA3	**Saldo (3) Nettofinanzierungssaldo (Saldo 1 + Saldo 2)**					**-3 900,00**	**-3 900,00**	**-3 638,96**
Finanzierungstätigkeit								
SU 35	**Summe Einzahlungen aus der Finanzierungstätigkeit**					**0,00**	**0,00**	**0,00**
SU 36	**Summe Auszahlungen aus der Finanzierungstätigkeit**					**0,00**	**0,00**	**0,00**
SA4	**Saldo (4) Geldfluss aus der Finanzierungstätigkeit (35 – 36)**					**0,00**	**0,00**	**0,00**
SA5	**Saldo (5) Geldfluss aus der voranschlagswirksamen Gebarung (Saldo 3 + Saldo 4)**					**-3 900,00**	**-3 900,00**	**-3 638,96**
912	**Rücklagen (soweit nicht aufteilbar)**							
912000	**Allgemeine Haushaltsrücklagen**							
Operative Gebarung								
SU 21 / 31	**Summe Erträge / Einzahlungen operative Gebarung**		**0,00**	**0,00**	**0,00**	**0,00**	**0,00**	**0,00**
SU 22 / 32	**Summe Aufwendungen / Auszahlungen operative Gebarung**		**0,00**	**0,00**	**0,00**	**0,00**	**0,00**	**0,00**
SA 0 / SA 1	**(0) Nettoergebnis (21 - 22) / (1) Geldfluss operative Gebarung (31 – 32)**		**0,00**	**0,00**	**0,00**	**0,00**	**0,00**	**0,00**
1/912000-795001	Zuweisung an allgemeine Haushaltsrücklagen	2401			225,70			
SA01	**Saldo (01) Haushaltsrücklagen (230 - 240)**		**0,00**	**0,00**	**-225,70**	**0,00**	**0,00**	**0,00**
SA00	**Saldo (00) Nettoergebnis nach Haushaltsrücklagen (Saldo 0 + Saldo 01)**		**0,00**	**0,00**	**-225,70**			
Investive Gebarung								
SU 33	**Summe Einzahlungen investive Gebarung**					**0,00**	**0,00**	**0,00**
SU 34	**Summe Auszahlungen investive Gebarung**					**0,00**	**0,00**	**0,00**
SA2	**Saldo (2) Geldfluss aus der Investiven Gebarung (33 – 34)**					**0,00**	**0,00**	**0,00**
SA3	**Saldo (3) Nettofinanzierungssaldo (Saldo 1 + Saldo 2)**					**0,00**	**0,00**	**0,00**
Finanzierungstätigkeit								
SU 35	**Summe Einzahlungen aus der Finanzierungstätigkeit**					**0,00**	**0,00**	**0,00**
SU 36	**Summe Auszahlungen aus der Finanzierungstätigkeit**					**0,00**	**0,00**	**0,00**
SA4	**Saldo (4) Geldfluss aus der Finanzierungstätigkeit (35 – 36)**					**0,00**	**0,00**	**0,00**
SA5	**Saldo (5) Geldfluss aus der voranschlagswirksamen Gebarung (Saldo 3 + Saldo 4)**					**0,00**	**0,00**	**0,00**

		MVAG EH	MVAG FH	VC	QU	Ergebnisvoranschlag VA 2027	Ergebnisvoranschlag VA 2026	Ergebnisvoranschlag RA 2025	Finanzierungsvoranschlag VA 2027	Finanzierungsvoranschlag VA 2026	Finanzierungsvoranschlag RA 2025
914	**Beteiligungen**										
914000	**Beteiligungen**										
Operative Gebarung											
2/914000+865000	Transfers von Beteiligungen	2122	3122			25 000,00			25 000,00		
SU 21 / 31	**Summe Erträge / Einzahlungen operative Gebarung**					**25 000,00**	**0,00**	**0,00**	**25 000,00**	**0,00**	**0,00**
SU 22 / 32	**Summe Aufwendungen / Auszahlungen operative Gebarung**					**0,00**	**0,00**	**0,00**	**0,00**	**0,00**	**0,00**
SA 0 / SA 1	**(0) Nettoergebnis (21 - 22) / (1) Geldfluss operative Gebarung (31 – 32)**					**25 000,00**	**0,00**	**0,00**	**25 000,00**	**0,00**	**0,00**
SA01	**Saldo (01) Haushaltsrücklagen (230 - 240)**					**0,00**	**0,00**	**0,00**	**0,00**	**0,00**	**0,00**
SA00	**Saldo (00) Nettoergebnis nach Haushaltsrücklagen (Saldo 0 + Saldo 01)**					**25 000,00**	**0,00**	**0,00**			
Investive Gebarung											
SU 33	**Summe Einzahlungen investive Gebarung**								**0,00**	**0,00**	**0,00**
SU 34	**Summe Auszahlungen investive Gebarung**								**0,00**	**0,00**	**0,00**
SA2	**Saldo (2) Geldfluss aus der Investiven Gebarung (33 – 34)**								**0,00**	**0,00**	**0,00**
SA3	**Saldo (3) Nettofinanzierungssaldo (Saldo 1 + Saldo 2)**								**25 000,00**	**0,00**	**0,00**
Finanzierungstätigkeit											
SU 35	**Summe Einzahlungen aus der Finanzierungstätigkeit**								**0,00**	**0,00**	**0,00**
SU 36	**Summe Auszahlungen aus der Finanzierungstätigkeit**								**0,00**	**0,00**	**0,00**
SA4	**Saldo (4) Geldfluss aus der Finanzierungstätigkeit (35 – 36)**								**0,00**	**0,00**	**0,00**
SA5	**Saldo (5) Geldfluss aus der voranschlagswirksamen Gebarung (Saldo 3 + Saldo 4)**								**25 000,00**	**0,00**	**0,00**
92	**Öffentliche Abgaben**										
920	**Ausschließliche Gemeindeabgaben**										
920000	**Ausschließliche Gemeindeabgaben**										
Operative Gebarung											
2/920000+830000	Grundsteuer A	2111	3111		10	19 800,00	20 400,00	19 362,48	19 800,00	20 400,00	19 362,48
2/920000+831000	Grundsteuer B	2111	3111		10	132 400,00	130 800,00	136 160,82	132 400,00	130 800,00	136 160,82
2/920000+833100	Kommunalsteuer	2111	3111		10	257 000,00	227 600,00	228 406,89	257 000,00	227 600,00	228 406,89
2/920000+838000	Hundeabgabe	2111	3111		10	4 500,00	3 700,00	3 002,82	4 500,00	3 700,00	2 922,82
2/920000+841000	Gebrauchsabgabe	2111	3111		10	17 100,00	17 100,00	17 162,20	17 100,00	17 100,00	17 162,20
2/920000+849000	Mahnspesen/Saeumniszuschlag	2111	3111		10	200,00	200,00	42,23	200,00	200,00	
2/920000+850000	Aufschliessungsbeitraege (Gem. Par.14)	2111	3111		10	60 000,00	60 000,00	56 337,74	60 000,00	60 000,00	31 973,46
2/920000+856000	Verwaltungsabgaben (Standesamtsgeb.)	2111	3111		10	6 500,00	6 500,00	7 378,86	6 500,00	6 500,00	7 412,26
2/920000+857000	Kommissionsgebuehren	2111	3111		10	100,00	100,00	82,80	100,00	100,00	82,80
SU 21 / 31	**Summe Erträge / Einzahlungen operative Gebarung**					**497 600,00**	**466 400,00**	**467 936,84**	**497 600,00**	**466 400,00**	**443 483,73**
1/920000-691000	Schadensfälle Uneinbringliche Ford.	2225	3225		24	2 000,00	1 000,00		2 000,00	1 000,00	
1/920000-752000	Kosten d.Abgabeneinhebung	2231	3231		26	8 100,00	7 800,00	7 038,55	8 100,00	7 800,00	7 038,55
SU 22 / 32	**Summe Aufwendungen / Auszahlungen operative Gebarung**					**10 100,00**	**8 800,00**	**7 038,55**	**10 100,00**	**8 800,00**	**7 038,55**

		MVAG EH	FH	VC	QU	Ergebnisvoranschlag VA 2027	VA 2026	RA 2025	Finanzierungsvoranschlag VA 2027	VA 2026	RA 2025
SA 0 / SA 1	**(0) Nettoergebnis (21 - 22) / (1) Geldfluss operative Gebarung (31 – 32)**					**487 500,00**	**457 600,00**	**460 898,29**	**487 500,00**	**457 600,00**	**436 445,18**
SA01	**Saldo (01) Haushaltsrücklagen (230 - 240)**					**0,00**	**0,00**	**0,00**	**0,00**	**0,00**	**0,00**
SA00	**Saldo (00) Nettoergebnis nach Haushaltsrücklagen (Saldo 0 + Saldo 01)**					**487 500,00**	**457 600,00**	**460 898,29**			
Investive Gebarung											
SU 33	**Summe Einzahlungen investive Gebarung**								**0,00**	**0,00**	**0,00**
SU 34	**Summe Auszahlungen investive Gebarung**								**0,00**	**0,00**	**0,00**
SA2	**Saldo (2) Geldfluss aus der Investiven Gebarung (33 – 34)**								**0,00**	**0,00**	**0,00**
SA3	**Saldo (3) Nettofinanzierungssaldo (Saldo 1 + Saldo 2)**								**487 500,00**	**457 600,00**	**436 445,18**
Finanzierungstätigkeit											
SU 35	**Summe Einzahlungen aus der Finanzierungstätigkeit**								**0,00**	**0,00**	**0,00**
SU 36	**Summe Auszahlungen aus der Finanzierungstätigkeit**								**0,00**	**0,00**	**0,00**
SA4	**Saldo (4) Geldfluss aus der Finanzierungstätigkeit (35 – 36)**								**0,00**	**0,00**	**0,00**
SA5	**Saldo (5) Geldfluss aus der voranschlagswirksamen Gebarung (Saldo 3 + Saldo 4)**								**487 500,00**	**457 600,00**	**436 445,18**
921	**Zwischen Ländern und Gemeinden geteilte Abgaben**										
921000	**Tourismusabgabe**										
Operative Gebarung											
2/921000+834000	Fremdenverkehrsabgabe (Ortstaxe..)	2111	3111		10	400,00	400,00	384,88	400,00	400,00	384,88
2/921000+861000	Transfers von Ländern, Landesfonds und Landeskammern	2121	3121		15	12 500,00	10 500,00	13 051,02	12 500,00	10 500,00	13 051,02
SU 21 / 31	**Summe Erträge / Einzahlungen operative Gebarung**					**12 900,00**	**10 900,00**	**13 435,90**	**12 900,00**	**10 900,00**	**13 435,90**
SU 22 / 32	**Summe Aufwendungen / Auszahlungen operative Gebarung**					**0,00**	**0,00**	**0,00**	**0,00**	**0,00**	**0,00**
SA 0 / SA 1	**(0) Nettoergebnis (21 - 22) / (1) Geldfluss operative Gebarung (31 – 32)**					**12 900,00**	**10 900,00**	**13 435,90**	**12 900,00**	**10 900,00**	**13 435,90**
SA01	**Saldo (01) Haushaltsrücklagen (230 - 240)**					**0,00**	**0,00**	**0,00**	**0,00**	**0,00**	**0,00**
SA00	**Saldo (00) Nettoergebnis nach Haushaltsrücklagen (Saldo 0 + Saldo 01)**					**12 900,00**	**10 900,00**	**13 435,90**			
Investive Gebarung											
SU 33	**Summe Einzahlungen investive Gebarung**								**0,00**	**0,00**	**0,00**
SU 34	**Summe Auszahlungen investive Gebarung**								**0,00**	**0,00**	**0,00**
SA2	**Saldo (2) Geldfluss aus der Investiven Gebarung (33 – 34)**								**0,00**	**0,00**	**0,00**
SA3	**Saldo (3) Nettofinanzierungssaldo (Saldo 1 + Saldo 2)**								**12 900,00**	**10 900,00**	**13 435,90**
Finanzierungstätigkeit											
SU 35	**Summe Einzahlungen aus der Finanzierungstätigkeit**								**0,00**	**0,00**	**0,00**
SU 36	**Summe Auszahlungen aus der Finanzierungstätigkeit**								**0,00**	**0,00**	**0,00**
SA4	**Saldo (4) Geldfluss aus der Finanzierungstätigkeit (35 – 36)**								**0,00**	**0,00**	**0,00**
SA5	**Saldo (5) Geldfluss aus der voranschlagswirksamen Gebarung (Saldo 3 + Saldo 4)**								**12 900,00**	**10 900,00**	**13 435,90**

		MVAG EH	FH	VC	QU	Ergebnisvoranschlag VA 2027	VA 2026	RA 2025	Finanzierungsvoranschlag VA 2027	VA 2026	RA 2025
925	**Ertragsanteile an gemeinschaftlichen Bundesabgaben**										
925000	**Ertragsanteile an Gemeinsch. Bundesabg.**										
Operative Gebarung											
2/925000+859400	Abg. Ertragsanteile nach Bev.Schl.	2112	3112		11	2 599 000,00	2 485 000,00	2 384 905,23	2 599 000,00	2 485 000,00	2 384 905,23
SU 21 / 31	**Summe Erträge / Einzahlungen operative Gebarung**					**2 599 000,00**	**2 485 000,00**	**2 384 905,23**	**2 599 000,00**	**2 485 000,00**	**2 384 905,23**
SU 22 / 32	**Summe Aufwendungen / Auszahlungen operative Gebarung**					**0,00**	**0,00**	**0,00**	**0,00**	**0,00**	**0,00**
SA 0 / SA 1	**(0) Nettoergebnis (21 - 22) / (1) Geldfluss operative Gebarung (31 – 32)**					**2 599 000,00**	**2 485 000,00**	**2 384 905,23**	**2 599 000,00**	**2 485 000,00**	**2 384 905,23**
SA01	**Saldo (01) Haushaltsrücklagen (230 - 240)**					**0,00**	**0,00**	**0,00**	**0,00**	**0,00**	**0,00**
SA00	**Saldo (00) Nettoergebnis nach Haushaltsrücklagen (Saldo 0 + Saldo 01)**					**2 599 000,00**	**2 485 000,00**	**2 384 905,23**			
Investive Gebarung											
SU 33	**Summe Einzahlungen investive Gebarung**								**0,00**	**0,00**	**0,00**
SU 34	**Summe Auszahlungen investive Gebarung**								**0,00**	**0,00**	**0,00**
SA2	**Saldo (2) Geldfluss aus der Investiven Gebarung (33 – 34)**								**0,00**	**0,00**	**0,00**
SA3	**Saldo (3) Nettofinanzierungssaldo (Saldo 1 + Saldo 2)**								**2 599 000,00**	**2 485 000,00**	**2 384 905,23**
Finanzierungstätigkeit											
SU 35	**Summe Einzahlungen aus der Finanzierungstätigkeit**								**0,00**	**0,00**	**0,00**
SU 36	**Summe Auszahlungen aus der Finanzierungstätigkeit**								**0,00**	**0,00**	**0,00**
SA4	**Saldo (4) Geldfluss aus der Finanzierungstätigkeit (35 – 36)**								**0,00**	**0,00**	**0,00**
SA5	**Saldo (5) Geldfluss aus der voranschlagswirksamen Gebarung (Saldo 3 + Saldo 4)**								**2 599 000,00**	**2 485 000,00**	**2 384 905,23**
94	**Finanzzuweisungen und Zuschüsse**										
940	**Bedarfszuweisungen**										
940000	**Bedarfszuweisungen**										
Operative Gebarung											
2/940000+861000	Bedarfszuweisung (Strukturhilfe)	2121	3121		15	261 000,00	261 000,00	261 897,39	261 000,00	261 000,00	261 897,39
SU 21 / 31	**Summe Erträge / Einzahlungen operative Gebarung**					**261 000,00**	**261 000,00**	**261 897,39**	**261 000,00**	**261 000,00**	**261 897,39**
SU 22 / 32	**Summe Aufwendungen / Auszahlungen operative Gebarung**					**0,00**	**0,00**	**0,00**	**0,00**	**0,00**	**0,00**
SA 0 / SA 1	**(0) Nettoergebnis (21 - 22) / (1) Geldfluss operative Gebarung (31 – 32)**					**261 000,00**	**261 000,00**	**261 897,39**	**261 000,00**	**261 000,00**	**261 897,39**
SA01	**Saldo (01) Haushaltsrücklagen (230 - 240)**					**0,00**	**0,00**	**0,00**	**0,00**	**0,00**	**0,00**
SA00	**Saldo (00) Nettoergebnis nach Haushaltsrücklagen (Saldo 0 + Saldo 01)**					**261 000,00**	**261 000,00**	**261 897,39**			
Investive Gebarung											
SU 33	**Summe Einzahlungen investive Gebarung**								**0,00**	**0,00**	**0,00**
SU 34	**Summe Auszahlungen investive Gebarung**								**0,00**	**0,00**	**0,00**
SA2	**Saldo (2) Geldfluss aus der Investiven Gebarung (33 – 34)**								**0,00**	**0,00**	**0,00**
SA3	**Saldo (3) Nettofinanzierungssaldo (Saldo 1 + Saldo 2)**								**261 000,00**	**261 000,00**	**261 897,39**

		MVAG EH	FH	VC	QU	Ergebnisvoranschlag VA 2027	VA 2026	RA 2025	Finanzierungsvoranschlag VA 2027	VA 2026	RA 2025
Finanzierungstätigkeit											
SU 35	**Summe Einzahlungen aus der Finanzierungstätigkeit**								**0,00**	**0,00**	**0,00**
SU 36	**Summe Auszahlungen aus der Finanzierungstätigkeit**								**0,00**	**0,00**	**0,00**
SA4	**Saldo (4) Geldfluss aus der Finanzierungstätigkeit (35 – 36)**								**0,00**	**0,00**	**0,00**
SA5	**Saldo (5) Geldfluss aus der voranschlagswirksamen Gebarung (Saldo 3 + Saldo 4)**								**261 000,00**	**261 000,00**	**261 897,39**
941	**Sonstige Finanzzuweisungen nach dem FAG**										
941000	**Sonst. Finanzzuw. nach dem Fag**										
Operative Gebarung											
2/941000+860000	Finanzzuweisung des Bundes §24 FAG 2017; Strukturfonds	2121	3121		15	125 000,00	125 000,00	113 298,00	125 000,00	125 000,00	113 298,00
2/941000+860100	Transfers von Bund, Bundesfonds und Bundeskammern	2121	3121					63 420,00			63 420,00
SU 21 / 31	**Summe Erträge / Einzahlungen operative Gebarung**					**125 000,00**	**125 000,00**	**176 718,00**	**125 000,00**	**125 000,00**	**176 718,00**
SU 22 / 32	**Summe Aufwendungen / Auszahlungen operative Gebarung**					**0,00**	**0,00**	**0,00**	**0,00**	**0,00**	**0,00**
SA 0 / SA 1	**(0) Nettoergebnis (21 - 22) / (1) Geldfluss operative Gebarung (31 – 32)**					**125 000,00**	**125 000,00**	**176 718,00**	**125 000,00**	**125 000,00**	**176 718,00**
SA01	**Saldo (01) Haushaltsrücklagen (230 - 240)**					**0,00**	**0,00**	**0,00**	**0,00**	**0,00**	**0,00**
SA00	**Saldo (00) Nettoergebnis nach Haushaltsrücklagen (Saldo 0 + Saldo 01)**					**125 000,00**	**125 000,00**	**176 718,00**			
Investive Gebarung											
SU 33	**Summe Einzahlungen investive Gebarung**								**0,00**	**0,00**	**0,00**
SU 34	**Summe Auszahlungen investive Gebarung**								**0,00**	**0,00**	**0,00**
SA2	**Saldo (2) Geldfluss aus der Investiven Gebarung (33 – 34)**								**0,00**	**0,00**	**0,00**
SA3	**Saldo (3) Nettofinanzierungssaldo (Saldo 1 + Saldo 2)**								**125 000,00**	**125 000,00**	**176 718,00**
Finanzierungstätigkeit											
SU 35	**Summe Einzahlungen aus der Finanzierungstätigkeit**								**0,00**	**0,00**	**0,00**
SU 36	**Summe Auszahlungen aus der Finanzierungstätigkeit**								**0,00**	**0,00**	**0,00**
SA4	**Saldo (4) Geldfluss aus der Finanzierungstätigkeit (35 – 36)**								**0,00**	**0,00**	**0,00**
SA5	**Saldo (5) Geldfluss aus der voranschlagswirksamen Gebarung (Saldo 3 + Saldo 4)**								**125 000,00**	**125 000,00**	**176 718,00**
98	**Haushaltsausgleich**										
980	**Verrechnung zwischen operativer Gebarung und Projekten**										
980000	**Verrechnung zwischen operativer Gebarung und Projekten**										
Operative Gebarung											
SU 21 / 31	**Summe Erträge / Einzahlungen operative Gebarung**					**0,00**	**0,00**	**0,00**	**0,00**	**0,00**	**0,00**
1/980000-799000	Zuweisungen an Verrechnungsrücklagen zwischen operativer Gebarung und Projekten	2225				65 600,00	430 200,00	95 259,09			
SU 22 / 32	**Summe Aufwendungen / Auszahlungen operative Gebarung**					**65 600,00**	**430 200,00**	**95 259,09**	**0,00**	**0,00**	**0,00**

		MVAG VC QU EH FH	Ergebnisvoranschlag VA 2027	VA 2026	RA 2025	Finanzierungsvoranschlag VA 2027	VA 2026	RA 2025
SA 0 / SA 1	**(0) Nettoergebnis (21 - 22) / (1) Geldfluss operative Gebarung (31 – 32)**		**-65 600,00**	**-430 200,00**	**-95 259,09**	**0,00**	**0,00**	**0,00**
SA01	**Saldo (01) Haushaltsrücklagen (230 - 240)**		**0,00**	**0,00**	**0,00**	**0,00**	**0,00**	**0,00**
SA00	**Saldo (00) Nettoergebnis nach Haushaltsrücklagen (Saldo 0 + Saldo 01)**		**-65 600,00**	**-430 200,00**	**-95 259,09**			
Investive Gebarung								
SU 33	**Summe Einzahlungen investive Gebarung**					**0,00**	**0,00**	**0,00**
SU 34	**Summe Auszahlungen investive Gebarung**					**0,00**	**0,00**	**0,00**
SA2	**Saldo (2) Geldfluss aus der Investiven Gebarung (33 – 34)**					**0,00**	**0,00**	**0,00**
SA3	**Saldo (3) Nettofinanzierungssaldo (Saldo 1 + Saldo 2)**					**0,00**	**0,00**	**0,00**
Finanzierungstätigkeit								
SU 35	**Summe Einzahlungen aus der Finanzierungstätigkeit**					**0,00**	**0,00**	**0,00**
SU 36	**Summe Auszahlungen aus der Finanzierungstätigkeit**					**0,00**	**0,00**	**0,00**
SA4	**Saldo (4) Geldfluss aus der Finanzierungstätigkeit (35 – 36)**					**0,00**	**0,00**	**0,00**
SA5	**Saldo (5) Geldfluss aus der voranschlagswirksamen Gebarung (Saldo 3 + Saldo 4)**					**0,00**	**0,00**	**0,00**
99	**Jahresergebnis, Übergabe und Übernahme des Jahresergebnisses, Abwicklung der Vorjahre**							
990	**Überschüsse und Abgänge (soweit nicht zugeordnet)**							
990000	**Übersch. u. Abgange(soweit nicht Zugeo.)**							
Operative Gebarung								
SU 21 / 31	**Summe Erträge / Einzahlungen operative Gebarung**		**0,00**	**0,00**	**0,00**	**0,00**	**0,00**	**0,00**
SU 22 / 32	**Summe Aufwendungen / Auszahlungen operative Gebarung**		**0,00**	**0,00**	**0,00**	**0,00**	**0,00**	**0,00**
SA 0 / SA 1	**(0) Nettoergebnis (21 - 22) / (1) Geldfluss operative Gebarung (31 – 32)**		**0,00**	**0,00**	**0,00**	**0,00**	**0,00**	**0,00**
2/990000+895077	Entnahmen von allgemeinen Haushaltsrücklagen	2301	52 600,00					
1/990000-795077	Zuweisung an allgemeine Haushaltsrücklagen	2401			121 396,06			
SA01	**Saldo (01) Haushaltsrücklagen (230 - 240)**		**52 600,00**	**0,00**	**-121 396,06**	**0,00**	**0,00**	**0,00**
SA00	**Saldo (00) Nettoergebnis nach Haushaltsrücklagen (Saldo 0 + Saldo 01)**		**52 600,00**	**0,00**	**-121 396,06**			
Investive Gebarung								
SU 33	**Summe Einzahlungen investive Gebarung**					**0,00**	**0,00**	**0,00**
SU 34	**Summe Auszahlungen investive Gebarung**					**0,00**	**0,00**	**0,00**
SA2	**Saldo (2) Geldfluss aus der Investiven Gebarung (33 – 34)**					**0,00**	**0,00**	**0,00**
SA3	**Saldo (3) Nettofinanzierungssaldo (Saldo 1 + Saldo 2)**					**0,00**	**0,00**	**0,00**
Finanzierungstätigkeit								
SU 35	**Summe Einzahlungen aus der Finanzierungstätigkeit**					**0,00**	**0,00**	**0,00**
SU 36	**Summe Auszahlungen aus der Finanzierungstätigkeit**					**0,00**	**0,00**	**0,00**
SA4	**Saldo (4) Geldfluss aus der Finanzierungstätigkeit (35 – 36)**					**0,00**	**0,00**	**0,00**

		MVAG EH	MVAG FH	VC	QU	Ergebnisvoranschlag VA 2027	Ergebnisvoranschlag VA 2026	Ergebnisvoranschlag RA 2025	Finanzierungsvoranschlag VA 2027	Finanzierungsvoranschlag VA 2026	Finanzierungsvoranschlag RA 2025
SA5	**Saldo (5) Geldfluss aus der voranschlagswirksamen Gebarung (Saldo 3 + Saldo 4)**								**0,00**	**0,00**	**0,00**

Haushaltspotential (aufbauend auf der Ergebnisrechnung)

MVAG	Mittelverwendungs- und -aufbringungsgruppen	Mittelaufbringung	Mittelverwendung	Saldo
211	Erträge aus der operativen Verwaltungstätigkeit	3 720 800,00		
212	Erträge aus Transfers	1 226 800,00		
213	Finanzerträge	300,00		
Summe Erträge (SU 21)		4 947 900,00		
2117	Nicht finanzierungswirksame operative Erträge (Auflösung von Rückstellungen und Aktivierte Eigenleistungen)	-400,00		
2127	Nicht finanzierungswirksamer Transferertrag (Auflösung von Investitionszuschüssen)	-63 500,00		
2136	Sonstige nicht finanzierungswirksame Finanzerträge (Auflösung von RS Bewertung von Beteiligungen und aktiven Finanzinstrumenten)			
Nicht finanzwirksame Erträge		-63 900,00		
Finanzwirksame Erträge		4 884 000,00		
221	Personalaufwand		970 700,00	
222	Sachaufwand		1 943 300,00	
223	Transferaufwand		1 938 500,00	
224	Finanzaufwand		147 400,00	
Summe Aufwendungen (SU 22)			4 999 900,00	
2214	Nicht finanzierungswirksamer Personalaufwand (Dotierung RS für Abfertigungen, Jubiläum u. nicht konsumierte Urlaube)		-8 700,00	
2226	Nicht finanzierungswirksamer Sachaufwand (inkl. Abschreibungen, Dotierung von RS Prozess, ausstehende Rechnungen)		-952 200,00	
2237	Nicht finanzierungswirksamer Transferaufwand (Dotierungen von RS f. Pensionen)			
2245	Nicht finanzierungswirksamer Finanzaufwand (Wertberichtigungen zu Finanzinstrumenten, Aufwendungen aus der Bewertung von Beteiligungen)			
Nicht finanzwirksame Aufwendungen			-960 900,00	
Finanzwirksame Aufwendungen			4 039 000,00	
Finanzwirksames Ergebnis		4 884 000,00	4 039 000,00	**845 000,00**

	MVAG	Mittelverwendungs- und -aufbringungsgruppen	Mittelaufbringung	Mittelverwendung	Saldo
	332	Einzahlungen aus der Rückzahlung von Darlehen sowie gewährten Vorschüssen (ohne 332x mit Projektcode - Anzahlungen)	3 100,00		
	1141	Vorräte (- Veränderung)			
	1142	Gegebene Anzahlungen auf Vorräte (- Veränderung)			
	1540	Passive Rechnungsabgrenzung			
		Einzahlungen der Kontengruppe 000-089, die keinem Projekt mit Projektcode 1 zugeordnet sind			
		Einzahlungen der Kontengruppe 30, die keinem Projekt mit Projektcode 1 zugeordnet sind	70 000,00		
		- Erträge der Kontogruppe 80 mit Projektcode 1			
	2301	Entnahmen von Rücklagen endfälliger Darlehen (Kontengruppe 893)			
	Jährliche wiederkehrende Einzahlungen		73 100,00		
	36	Auszahlungen aus der Finanzierungstätigkeit (ohne Projektcode 1)		378 600,00	
	2401	Zuweisung an Rücklagen endfälliger Darlehen (Kontengruppe 793)			
	342	Auszahlungen aus der Gewährung von Darlehen sowie gewährten Vorschüssen (ohne 342x mit Projektcode - Anzahlungen)			
	1141	Vorräte (+ Veränderung)			
	1142	Gegebene Anzahlungen auf Vorräte (+ Veränderung)			
	1170	Aktive Rechnungsabgrenzung			
		Auszahlungen (Investitionen) der Kontengruppe 000-083, die keinem Projekt mit Projektcode 1 zugeordnet sind		77 500,00	
	Jährliche wiederkehrende Auszahlungen			456 100,00	
		Kontengruppe 871, KT der Ergebnisrechnung, mit Projektcode (BZ)	-449 000,00		
	Summe Kapitaltransfers der Ergebnisrechnung		-449 000,00		
H1	**Jährliches Haushaltspotential (Eigenmittel)**		4 508 100,00	4 495 100,00	**13 000,00**
H4VJ	Haushaltspotential Vorjahr (Endbestand HP-RL Vorjahr, Konto 935077 = AB)				**150 000,00**
H2	**verfügbares Haushaltspotential (Eigenmittel)**				**163 000,00**

MVAG	Mittelverwendungs- und -aufbringungsgruppen	Mittelaufbringung	Mittelverwendung	Saldo
Information 1 - Berechnung der tatsächlichen Liquidität				
im verfügbaren Haushaltspotential enthaltene Bedarfszuweisungen zur Liquiditätssteigerung aus Kontogruppe 871, KT der Ergebnisrechnung ohne Projektcode				
tatsächlicher Liquiditätsbedarf ohne Rücklagenauflösung (Abgang)		163 000,00		
2401	Zuweisungen an Haushaltsrücklagen (Kontengruppe 794)			
2401	Zuweisungen an Haushaltsrücklagen (Kontengruppe 795)			
Jährliche Aufwände für Rücklagen			0,00	
2301	Entnahmen von Haushaltsrücklagen (Kontengruppe 894)			
2301	Entnahmen von Haushaltsrücklagen (Kontengruppe 895)			
Jährliche RL-Erträge f. Investitionen (finanzw.)		0,00		
H3 verfügbares Haushaltspotential (Eigenmittel) nach finanzwirksamen Rücklagen		163 000,00	0,00	**163 000,00**
	- Zuweisungen und Umbuchungen an investive Vorhaben		65 600,00	**-65 600,00**
	+ Rückführungen und Umbuchungen von investiven Vorhaben			**0,00**
H4 kumuliertes Haushaltspotential (Eigenmittel) Endbestand		163 000,00	65 600,00	**97 400,00**

Nachweis der Investitionstätigkeit

Vorhaben Vorhabensbezeichnung Konto	Bezeichnung	RA Vorjahre	VA 2026	VA 2027	Plan 2028	Plan 2029	Plan 2030	Plan 2031	Plan Gesamt (gerundet)
1016402 Ankauf Einsatzfahrzeug HLF 2 (2024 bis 2027)									
Geplante Gesamtkosten:	162 500,00								
Auszahlungen - Investitionen - Mittelverwendung		**108 397,50**	**54 200,00**	**0,00**	**0,00**	**0,00**	**0,00**	**0,00**	**162 600,00**
Anschaffungs- oder Herstellungskosten		**108 397,50**	**54 200,00**	**0,00**	**0,00**	**0,00**	**0,00**	**0,00**	**162 600,00**
5/164000-040000	Fahrzeuge	108 397,50	54 200,00						162 600,00
Einzahlungen - Finanzierung - Mittelaufbringung		**110 000,00**	**52 600,00**	**0,00**	**0,00**	**0,00**	**0,00**	**0,00**	**162 600,00**
Mittel aus Geldfluss aus der operativen Gebarung		**0,00**	**52 600,00**	**0,00**	**0,00**	**0,00**	**0,00**	**0,00**	**52 600,00**
6/164000+899000	Entnahmen aus Verrechnungsrücklagen zwischen operativer Gebarung und Projekten		52 600,00						52 600,00
Bedarfszuweisungen/KTZ		**110 000,00**	**0,00**	**0,00**	**0,00**	**0,00**	**0,00**	**0,00**	**110 000,00**
6/164000+871000	Kapitaltransfers aus Gemeinde-Bedarfszuweisungsmitteln	110 000,00							110 000,00
Haushaltsrücklagen/Zahlungsmittelreserven		**0,00**	**0,00**	**0,00**	**0,00**	**0,00**	**0,00**	**0,00**	**0,00**
Sonstige Kapitaltransfers und Subventionen		**0,00**	**0,00**	**0,00**	**0,00**	**0,00**	**0,00**	**0,00**	**0,00**
Darlehen/Innere Darlehen		**0,00**	**0,00**	**0,00**	**0,00**	**0,00**	**0,00**	**0,00**	**0,00**
Finanzierungsleasing		**0,00**	**0,00**	**0,00**	**0,00**	**0,00**	**0,00**	**0,00**	**0,00**
Veräußerung langfristiges Vermögen und Sonstiges		**0,00**	**0,00**	**0,00**	**0,00**	**0,00**	**0,00**	**0,00**	**0,00**
Finanzierungsergebnis 1016402		**1 602,50**	**-1 600,00**	**0,00**	**0,00**	**0,00**	**0,00**	**0,00**	**0,00**
	inklusive Vorjahre (gerundet)		**0,00**	**0,00**	**0,00**	**0,00**	**0,00**	**0,00**	

Vorhaben / Konto	Bezeichnung	RA Vorjahre	VA 2026	VA 2027	Plan 2028	Plan 2029	Plan 2030	Plan 2031	Plan Gesamt (gerundet)
1016403	**Neuerrichtung Schlauchturm u. Sanierung Feuerwehrhaus (2025 bis 2027)**								
Geplante Gesamtkosten:	180 000,00								
Auszahlungen - Investitionen - Mittelverwendung		**105 678,64**	**80 000,00**	**0,00**	**0,00**	**0,00**	**0,00**	**0,00**	**185 700,00**
Anschaffungs- oder Herstellungskosten		**105 678,64**	**80 000,00**	**0,00**	**0,00**	**0,00**	**0,00**	**0,00**	**185 700,00**
5/164000-010000	Gebäude und Bauten	105 678,64	20 000,00						125 700,00
5/164000-042000	Amts-, Betriebs- und Geschäftsausstattung		60 000,00						60 000,00
Einzahlungen - Finanzierung - Mittelaufbringung		**100 000,00**	**85 700,00**	**0,00**	**0,00**	**0,00**	**0,00**	**0,00**	**185 700,00**
Mittel aus Geldfluss aus der operativen Gebarung		**50 000,00**	**20 000,00**	**0,00**	**0,00**	**0,00**	**0,00**	**0,00**	**70 000,00**
6/164000+899001	Entnahmen aus Verrechnungsrücklagen zwischen operativer Gebarung und Projekten	50 000,00	20 000,00						70 000,00
Bedarfszuweisungen/KTZ		**50 000,00**	**40 000,00**	**0,00**	**0,00**	**0,00**	**0,00**	**0,00**	**90 000,00**
6/164000+871001	Kapitaltransfers aus Gemeinde-Bedarfszuweisungsmitteln	50 000,00	40 000,00						90 000,00
Haushaltsrücklagen/Zahlungsmittelreserven		**0,00**	**0,00**	**0,00**	**0,00**	**0,00**	**0,00**	**0,00**	**0,00**
Sonstige Kapitaltransfers und Subventionen		**0,00**	**20 000,00**	**0,00**	**0,00**	**0,00**	**0,00**	**0,00**	**20 000,00**
6/164000+303000	Kapitaltransfers von sonstigen Trägern des öffentlichen Rechts und Sozialversicherungsträgern		20 000,00						20 000,00
Darlehen/Innere Darlehen		**0,00**	**0,00**	**0,00**	**0,00**	**0,00**	**0,00**	**0,00**	**0,00**
Finanzierungsleasing		**0,00**	**0,00**	**0,00**	**0,00**	**0,00**	**0,00**	**0,00**	**0,00**
Veräußerung langfristiges Vermögen und Sonstiges		**0,00**	**0,00**	**0,00**	**0,00**	**0,00**	**0,00**	**0,00**	**0,00**
Korrektur Einzahlungen VA 2026		**0,00**	**5 700,00**	**0,00**	**0,00**	**0,00**	**0,00**	**0,00**	**5 700,00**
Finanzierungsergebnis 1016403		**-5 678,64**	**5 700,00**	**0,00**	**0,00**	**0,00**	**0,00**	**0,00**	**0,00**
	inklusive Vorjahre (gerundet)		**0,00**	**0,00**	**0,00**	**0,00**	**0,00**	**0,00**	

Vorhaben Vorhabensbezeichnung Konto	Bezeichnung	RA Vorjahre	VA 2026	VA 2027	Plan 2028	Plan 2029	Plan 2030	Plan 2031	Plan Gesamt (gerundet)
1021102 Zubau VS-Turnsaal, Errichtung 8. Klassenraum (2024 bis 2027)									
Auszahlungen - Investitionen - Mittelverwendung		**1 501 573,97**	**590 000,00**	**0,00**	**0,00**	**0,00**	**0,00**	**0,00**	**2 091 600,00**
Anschaffungs- oder Herstellungskosten		**1 501 573,97**	**590 000,00**	**0,00**	**0,00**	**0,00**	**0,00**	**0,00**	**2 091 600,00**
5/211000-010000	Gebäude und Bauten	3 498,00							3 500,00
5/211000-010742	Gebäude und Bauten	1 419 343,98	485 000,00						1 904 300,00
5/211000-042000	Amts-, Betriebs- und Geschäftsausstattung	78 731,99	105 000,00						183 700,00
Einzahlungen - Finanzierung - Mittelaufbringung		**1 678 988,21**	**412 600,00**	**0,00**	**0,00**	**0,00**	**0,00**	**0,00**	**2 091 600,00**
Mittel aus Geldfluss aus der operativen Gebarung		**339 303,09**	**285 900,00**	**0,00**	**0,00**	**0,00**	**0,00**	**0,00**	**625 200,00**
6/211000+899000	Entnahmen aus Verrechnungsrücklagen zwischen operativer Gebarung und Projekten	3 498,00	285 900,00						289 400,00
6/211000+899001	Entnahmen aus Verrechnungsrücklagen zwischen operativer Gebarung und Projekten (zw. Vorhaben)	335 805,09							335 800,00
Bedarfszuweisungen/KTZ		**0,00**	**0,00**	**0,00**	**0,00**	**0,00**	**0,00**	**0,00**	**0,00**
Haushaltsrücklagen/Zahlungsmittelreserven		**0,00**	**0,00**	**0,00**	**0,00**	**0,00**	**0,00**	**0,00**	**0,00**
Sonstige Kapitaltransfers und Subventionen		**39 685,12**	**126 700,00**	**0,00**	**0,00**	**0,00**	**0,00**	**0,00**	**166 400,00**
6/211000+300742	Kapitaltransfers von Bund, Bundesfonds und Bundeskammern	39 685,12	126 700,00						166 400,00
Darlehen/Innere Darlehen		**1 300 000,00**	**0,00**	**0,00**	**0,00**	**0,00**	**0,00**	**0,00**	**1 300 000,00**
40000/5	Zubau Volksschule (8. Klasse)	1 300 000,00							1 300 000,00
Finanzierungsleasing		**0,00**	**0,00**	**0,00**	**0,00**	**0,00**	**0,00**	**0,00**	**0,00**
Veräußerung langfristiges Vermögen und Sonstiges		**0,00**	**0,00**	**0,00**	**0,00**	**0,00**	**0,00**	**0,00**	**0,00**
Finanzierungsergebnis 1021102		**177 414,24**	**-177 400,00**	**0,00**	**0,00**	**0,00**	**0,00**	**0,00**	**0,00**
	inklusive Vorjahre (gerundet)		**0,00**	**0,00**	**0,00**	**0,00**	**0,00**	**0,00**	

Vorhaben Konto	Vorhabensbezeichnung Bezeichnung	RA Vorjahre	VA 2026	VA 2027	Plan 2028	Plan 2029	Plan 2030	Plan 2031	Plan Gesamt (gerundet)
1240001	**Errichtung Gerätehütte (2026 bis 2027)**								
Geplante Gesamtkosten:	12 000,00								
Auszahlungen - Investitionen - Mittelverwendung		**0,00**	**12 000,00**	**0,00**	**0,00**	**0,00**	**0,00**	**0,00**	**12 000,00**
Anschaffungs- oder Herstellungskosten		**0,00**	**12 000,00**	**0,00**	**0,00**	**0,00**	**0,00**	**0,00**	**12 000,00**
5/240000-010000	Gebäude und Bauten		12 000,00						12 000,00
Einzahlungen - Finanzierung - Mittelaufbringung		**0,00**	**12 000,00**	**0,00**	**0,00**	**0,00**	**0,00**	**0,00**	**12 000,00**
Mittel aus Geldfluss aus der operativen Gebarung		**0,00**	**9 000,00**	**0,00**	**0,00**	**0,00**	**0,00**	**0,00**	**9 000,00**
6/240000+899000	Entnahmen aus Verrechnungsrücklagen zwischen operativer Gebarung und Projekten		9 000,00						9 000,00
Bedarfszuweisungen/KTZ		**0,00**	**3 000,00**	**0,00**	**0,00**	**0,00**	**0,00**	**0,00**	**3 000,00**
6/240000+301001	Kapitaltransfers von Ländern, Landesfonds und Landeskammern		3 000,00						3 000,00
Haushaltsrücklagen/Zahlungsmittelreserven		**0,00**	**0,00**	**0,00**	**0,00**	**0,00**	**0,00**	**0,00**	**0,00**
Sonstige Kapitaltransfers und Subventionen		**0,00**	**0,00**	**0,00**	**0,00**	**0,00**	**0,00**	**0,00**	**0,00**
Darlehen/Innere Darlehen		**0,00**	**0,00**	**0,00**	**0,00**	**0,00**	**0,00**	**0,00**	**0,00**
Finanzierungsleasing		**0,00**	**0,00**	**0,00**	**0,00**	**0,00**	**0,00**	**0,00**	**0,00**
Veräußerung langfristiges Vermögen und Sonstiges		**0,00**	**0,00**	**0,00**	**0,00**	**0,00**	**0,00**	**0,00**	**0,00**
Finanzierungsergebnis 1240001		**0,00**	**0,00**	**0,00**	**0,00**	**0,00**	**0,00**	**0,00**	**0,00**
	inklusive Vorjahre (gerundet)		**0,00**	**0,00**	**0,00**	**0,00**	**0,00**	**0,00**	

Vorhaben Vorhabensbezeichnung Konto	Bezeichnung	RA Vorjahre	VA 2026	VA 2027	Plan 2028	Plan 2029	Plan 2030	Plan 2031	Plan Gesamt (gerundet)
1240002 Einbau Kindergartengruppe im Pfarrhof (2027 bis 2028)									
Auszahlungen - Investitionen - Mittelverwendung		**0,00**	**0,00**	**300 000,00**	**125 000,00**	**0,00**	**0,00**	**0,00**	**425 000,00**
Anschaffungs- oder Herstellungskosten		**0,00**	**0,00**	**300 000,00**	**125 000,00**	**0,00**	**0,00**	**0,00**	**425 000,00**
5/240001-006000	Sonstige Grundstückseinrichtungen (Außenanlage)			13 000,00					13 000,00
5/240001-010742	Gebäude und Bauten			262 000,00					262 000,00
5/240001-042000	Amts-, Betriebs- und Geschäftsausstattung			25 000,00					25 000,00
5/240001-795001	Zuweisungen an allgemeine Haushaltsrücklagen (Rückführung)				125 000,00				125 000,00
Einzahlungen - Finanzierung - Mittelaufbringung		**0,00**	**0,00**	**300 000,00**	**125 000,00**	**0,00**	**0,00**	**0,00**	**425 000,00**
Mittel aus Geldfluss aus der operativen Gebarung		**0,00**	**0,00**	**53 600,00**	**0,00**	**0,00**	**0,00**	**0,00**	**53 600,00**
6/240001+899000	Entnahmen aus Verrechnungsrücklagen zwischen operativer Gebarung und Projekten			53 600,00					53 600,00
Bedarfszuweisungen/KTZ		**0,00**	**0,00**	**0,00**	**0,00**	**0,00**	**0,00**	**0,00**	**0,00**
Haushaltsrücklagen/Zahlungsmittelreserven		**0,00**	**0,00**	**125 000,00**	**0,00**	**0,00**	**0,00**	**0,00**	**125 000,00**
6/240001+895001	Entnahmen von allgemeinen Haushaltsrücklagen (Zwischenfinanzierung)			125 000,00					125 000,00
Sonstige Kapitaltransfers und Subventionen		**0,00**	**0,00**	**121 400,00**	**125 000,00**	**0,00**	**0,00**	**0,00**	**246 400,00**
6/240001+300000	Kapitaltransfers von Bund, Bundesfonds und Bundeskammern				125 000,00				125 000,00
6/240001+300742	Kapitaltransfers von Bund, Bundesfonds und Bundeskammern			121 400,00					121 400,00
Darlehen/Innere Darlehen		**0,00**	**0,00**	**0,00**	**0,00**	**0,00**	**0,00**	**0,00**	**0,00**
Finanzierungsleasing		**0,00**	**0,00**	**0,00**	**0,00**	**0,00**	**0,00**	**0,00**	**0,00**
Veräußerung langfristiges Vermögen und Sonstiges		**0,00**	**0,00**	**0,00**	**0,00**	**0,00**	**0,00**	**0,00**	**0,00**
Finanzierungsergebnis 1240002		**0,00**	**0,00**	**0,00**	**0,00**	**0,00**	**0,00**	**0,00**	**0,00**
	inklusive Vorjahre (gerundet)	**0,00**	**0,00**	**0,00**	**0,00**	**0,00**	**0,00**		

Vorhaben Vorhabensbezeichnung Konto	Bezeichnung	RA Vorjahre	VA 2026	VA 2027	Plan 2028	Plan 2029	Plan 2030	Plan 2031	Plan Gesamt (gerundet)
1042901 Ankauf Lagerhaus-Gebäude (2024 bis 2027)									
Auszahlungen - Investitionen - Mittelverwendung		**504 988,00**	**55 000,00**	**0,00**	**0,00**	**0,00**	**0,00**	**0,00**	**560 000,00**
Anschaffungs- oder Herstellungskosten		**504 988,00**	**55 000,00**	**0,00**	**0,00**	**0,00**	**0,00**	**0,00**	**560 000,00**
5/429000-000000	Bebaute Grundstücke	504 988,00	55 000,00						560 000,00
Einzahlungen - Finanzierung - Mittelaufbringung		**505 238,00**	**54 700,00**	**0,00**	**0,00**	**0,00**	**0,00**	**0,00**	**559 900,00**
Mittel aus Geldfluss aus der operativen Gebarung		**104 988,00**	**52 200,00**	**0,00**	**0,00**	**0,00**	**0,00**	**0,00**	**157 200,00**
6/429000+899000	Entnahmen aus Verrechnungsrücklagen zwischen operativer Gebarung und Projekten	104 988,00	52 200,00						157 200,00
Bedarfszuweisungen/KTZ		**0,00**	**0,00**	**0,00**	**0,00**	**0,00**	**0,00**	**0,00**	**0,00**
Haushaltsrücklagen/Zahlungsmittelreserven		**0,00**	**0,00**	**0,00**	**0,00**	**0,00**	**0,00**	**0,00**	**0,00**
Sonstige Kapitaltransfers und Subventionen		**400 000,00**	**0,00**	**0,00**	**0,00**	**0,00**	**0,00**	**0,00**	**400 000,00**
6/429000+305000	Kapitaltransfers von Unternehmen (ohne Finanzunternehmen)	400 000,00							400 000,00
Darlehen/Innere Darlehen		**0,00**	**0,00**	**0,00**	**0,00**	**0,00**	**0,00**	**0,00**	**0,00**
Finanzierungsleasing		**0,00**	**0,00**	**0,00**	**0,00**	**0,00**	**0,00**	**0,00**	**0,00**
Veräußerung langfristiges Vermögen und Sonstiges		**250,00**	**2 500,00**	**0,00**	**0,00**	**0,00**	**0,00**	**0,00**	**2 800,00**
6/429000+804000	Veräußerungen von Amts-, Betriebs- und Geschäftsausstattung	250,00	2 500,00						2 800,00
Finanzierungsergebnis 1042901		**250,00**	**-300,00**	**0,00**	**0,00**	**0,00**	**0,00**	**0,00**	**0,00**
	inklusive Vorjahre (gerundet)		**0,00**	**0,00**	**0,00**	**-100,00**	**0,00**	**0,00**	

Vorhaben Vorhabensbezeichnung Konto	Bezeichnung	RA Vorjahre	VA 2026	VA 2027	Plan 2028	Plan 2029	Plan 2030	Plan 2031	Plan Gesamt (gerundet)
1006120 Straßenbau (1990 bis 2099)									
Auszahlungen - Investitionen - Mittelverwendung		**1 425 483,56**	**310 000,00**	**555 700,00**	**350 000,00**	**350 000,00**	**350 000,00**	**350 000,00**	**3 691 200,00**
Anschaffungs- oder Herstellungskosten		**1 425 483,56**	**310 000,00**	**555 700,00**	**350 000,00**	**350 000,00**	**350 000,00**	**350 000,00**	**3 691 200,00**
5/612000-002170	Straßenbau Ort, Infrastrukturmaßnahmen	1 425 483,56	310 000,00	555 700,00	350 000,00	350 000,00	350 000,00	350 000,00	3 691 200,00
Einzahlungen - Finanzierung - Mittelaufbringung		**1 561 198,30**	**390 000,00**	**340 000,00**	**350 000,00**	**350 000,00**	**350 000,00**	**350 000,00**	**3 691 200,00**
Mittel aus Geldfluss aus der operativen Gebarung		**-22 702,71**	**0,00**	**0,00**	**0,00**	**0,00**	**0,00**	**0,00**	**-22 700,00**
5/612000-729960	Sonstige Aufwendungen	-57 282,71							-57 300,00
6/612000+829000	Sonstige Erträge	8 280,00							8 300,00
6/612000+829910	Zuführung - Sonstige Erträge	26 300,00							26 300,00
Bedarfszuweisungen/KTZ		**1 578 000,00**	**310 000,00**	**340 000,00**	**350 000,00**	**350 000,00**	**350 000,00**	**350 000,00**	**3 628 000,00**
6/612000+301000	Kapitaltransfers von Ländern, Landesfonds und Landeskammern RU3	30 000,00							30 000,00
6/612000+871000	Beihilfen aus Bedarfszuweisungen	1 548 000,00	310 000,00	250 000,00	350 000,00	350 000,00	350 000,00	350 000,00	3 508 000,00
6/612000+871001	Kapitaltransfers aus Gemeinde-Bedarfszuweisungsmitteln			90 000,00					90 000,00
Haushaltsrücklagen/Zahlungsmittelreserven		**0,00**	**0,00**	**0,00**	**0,00**	**0,00**	**0,00**	**0,00**	**0,00**
Sonstige Kapitaltransfers und Subventionen		**5 901,01**	**0,00**	**0,00**	**0,00**	**0,00**	**0,00**	**0,00**	**5 900,00**
6/612000+306000	Kapitaltransfers von Finanzunternehmen	5 901,01							5 900,00
Darlehen/Innere Darlehen		**0,00**	**0,00**	**0,00**	**0,00**	**0,00**	**0,00**	**0,00**	**0,00**
Finanzierungsleasing		**0,00**	**0,00**	**0,00**	**0,00**	**0,00**	**0,00**	**0,00**	**0,00**
Veräußerung langfristiges Vermögen und Sonstiges		**0,00**	**0,00**	**0,00**	**0,00**	**0,00**	**0,00**	**0,00**	**0,00**
Korrektur Einzahlungen VA 2026		**0,00**	**80 000,00**	**0,00**	**0,00**	**0,00**	**0,00**	**0,00**	**80 000,00**
Finanzierungsergebnis 1006120		**135 714,74**	**80 000,00**	**-215 700,00**	**0,00**	**0,00**	**0,00**	**0,00**	**0,00**
	inklusive Vorjahre (gerundet)		**215 700,00**	**0,00**	**0,00**	**0,00**	**0,00**	**0,00**	

Vorhaben Vorhabensbezeichnung Konto	Bezeichnung	RA Vorjahre	VA 2026	VA 2027	Plan 2028	Plan 2029	Plan 2030	Plan 2031	Plan Gesamt (gerundet)
1063301 Dürrbach - Renaturierung Tomschi (2026 bis 2027)									
Geplante Gesamtkosten: 45 000,00									
Auszahlungen - Investitionen - Mittelverwendung		**0,00**	**13 500,00**	**0,00**	**0,00**	**0,00**	**0,00**	**0,00**	**13 500,00**
Anschaffungs- oder Herstellungskosten		**0,00**	**13 500,00**	**0,00**	**0,00**	**0,00**	**0,00**	**0,00**	**13 500,00**
5/633000-004000	Wasser- und Abwasserbauten und -anlagen		13 500,00						13 500,00
Einzahlungen - Finanzierung - Mittelaufbringung		**0,00**	**13 500,00**	**0,00**	**0,00**	**0,00**	**0,00**	**0,00**	**13 500,00**
Mittel aus Geldfluss aus der operativen Gebarung		**0,00**	**0,00**	**0,00**	**0,00**	**0,00**	**0,00**	**0,00**	**0,00**
Bedarfszuweisungen/KTZ		**0,00**	**0,00**	**0,00**	**0,00**	**0,00**	**0,00**	**0,00**	**0,00**
Haushaltsrücklagen/Zahlungsmittelreserven		**0,00**	**0,00**	**0,00**	**0,00**	**0,00**	**0,00**	**0,00**	**0,00**
Sonstige Kapitaltransfers und Subventionen		**0,00**	**13 500,00**	**0,00**	**0,00**	**0,00**	**0,00**	**0,00**	**13 500,00**
6/633000+307000	Kapitaltransfers von privaten Haushalten und privaten Organisationen ohne Erwerbszweck und andere		13 500,00						13 500,00
Darlehen/Innere Darlehen		**0,00**	**0,00**	**0,00**	**0,00**	**0,00**	**0,00**	**0,00**	**0,00**
Finanzierungsleasing		**0,00**	**0,00**	**0,00**	**0,00**	**0,00**	**0,00**	**0,00**	**0,00**
Veräußerung langfristiges Vermögen und Sonstiges		**0,00**	**0,00**	**0,00**	**0,00**	**0,00**	**0,00**	**0,00**	**0,00**
Finanzierungsergebnis 1063301		**0,00**	**0,00**	**0,00**	**0,00**	**0,00**	**0,00**	**0,00**	**0,00**
	inklusive Vorjahre (gerundet)		**0,00**	**0,00**	**0,00**	**0,00**	**0,00**	**0,00**	

Vorhaben Vorhabensbezeichnung Konto	Bezeichnung	RA Vorjahre	VA 2026	VA 2027	Plan 2028	Plan 2029	Plan 2030	Plan 2031	Plan Gesamt (gerundet)
1007100 Güterwegerhaltung (1990 bis 2099)									
Auszahlungen - Investitionen - Mittelverwendung		**353 351,54**	**20 000,00**	**30 000,00**	**30 000,00**	**30 000,00**	**30 000,00**	**30 000,00**	**523 400,00**
Anschaffungs- oder Herstellungskosten		**353 351,54**	**20 000,00**	**30 000,00**	**30 000,00**	**30 000,00**	**30 000,00**	**30 000,00**	**523 400,00**
5/710000-002000	Straßenbauten GW-Erhaltung	353 351,54	20 000,00	30 000,00	30 000,00	30 000,00	30 000,00	30 000,00	523 400,00
Einzahlungen - Finanzierung - Mittelaufbringung		**353 351,54**	**20 000,00**	**30 000,00**	**30 000,00**	**30 000,00**	**30 000,00**	**30 000,00**	**523 400,00**
Mittel aus Geldfluss aus der operativen Gebarung		**147 531,45**	**8 000,00**	**12 000,00**	**12 000,00**	**12 000,00**	**12 000,00**	**12 000,00**	**215 500,00**
6/710000+829910	Zuführung - Sonstige Erträge	92 914,37							92 900,00
6/710000+899000	Entnahmen aus Verrechnungsrücklagen zwischen operativer Gebarung und Projekten	54 617,08	8 000,00	12 000,00	12 000,00	12 000,00	12 000,00	12 000,00	122 600,00
Bedarfszuweisungen/KTZ		**193 076,58**	**12 000,00**	**18 000,00**	**18 000,00**	**18 000,00**	**18 000,00**	**18 000,00**	**295 100,00**
6/710000+301000	Kapitaltransfers von Ländern, Landesfonds und Landeskammern (ABB)	12 000,00	6 000,00	9 000,00	9 000,00	9 000,00	9 000,00	9 000,00	63 000,00
6/710000+871000	Beihilfen aus Bedarfszuweisungen Gw	181 076,58	6 000,00	9 000,00	9 000,00	9 000,00	9 000,00	9 000,00	232 100,00
Haushaltsrücklagen/Zahlungsmittelreserven		**0,00**	**0,00**	**0,00**	**0,00**	**0,00**	**0,00**	**0,00**	**0,00**
Sonstige Kapitaltransfers und Subventionen		**12 743,51**	**0,00**	**0,00**	**0,00**	**0,00**	**0,00**	**0,00**	**12 700,00**
6/710000+300000	Kapitaltransfers von Bund, Bundesfonds und Bundeskammern	12 743,51							12 700,00
Darlehen/Innere Darlehen		**0,00**	**0,00**	**0,00**	**0,00**	**0,00**	**0,00**	**0,00**	**0,00**
Finanzierungsleasing		**0,00**	**0,00**	**0,00**	**0,00**	**0,00**	**0,00**	**0,00**	**0,00**
Veräußerung langfristiges Vermögen und Sonstiges		**0,00**	**0,00**	**0,00**	**0,00**	**0,00**	**0,00**	**0,00**	**0,00**
Finanzierungsergebnis 1007100		**0,00**	**0,00**	**0,00**	**0,00**	**0,00**	**0,00**	**0,00**	**0,00**
	inklusive Vorjahre (gerundet)		**0,00**	**0,00**	**0,00**	**0,00**	**0,00**	**0,00**	

Vorhaben Vorhabensbezeichnung Konto	Bezeichnung	RA Vorjahre	VA 2026	VA 2027	Plan 2028	Plan 2029	Plan 2030	Plan 2031	Plan Gesamt (gerundet)
1077002 Rundwanderweg Herz Mostviertel (2024 bis 2027)									
Geplante Gesamtkosten: 37 300,00									
Auszahlungen - Investitionen - Mittelverwendung		**39 855,04**	**0,00**	**0,00**	**0,00**	**0,00**	**0,00**	**0,00**	**39 900,00**
Anschaffungs- oder Herstellungskosten		**39 855,04**	**0,00**	**0,00**	**0,00**	**0,00**	**0,00**	**0,00**	**39 900,00**
5/770020-006000	Sonstige Grundstückseinrichtungen	39 855,04							39 900,00
Einzahlungen - Finanzierung - Mittelaufbringung		**18 621,86**	**21 200,00**	**0,00**	**0,00**	**0,00**	**0,00**	**0,00**	**39 800,00**
Mittel aus Geldfluss aus der operativen Gebarung		**18 621,86**	**2 500,00**	**0,00**	**0,00**	**0,00**	**0,00**	**0,00**	**21 100,00**
6/770020+899000	Entnahmen aus Verrechnungsrücklagen zwischen operativer Gebarung und Projekten	18 621,86	2 500,00						21 100,00
Bedarfszuweisungen/KTZ		**0,00**	**18 700,00**	**0,00**	**0,00**	**0,00**	**0,00**	**0,00**	**18 700,00**
6/770020+301000	Kapitaltransfers von Ländern, Landesfonds und Landeskammern		18 700,00						18 700,00
Haushaltsrücklagen/Zahlungsmittelreserven		**0,00**	**0,00**	**0,00**	**0,00**	**0,00**	**0,00**	**0,00**	**0,00**
Sonstige Kapitaltransfers und Subventionen		**0,00**	**0,00**	**0,00**	**0,00**	**0,00**	**0,00**	**0,00**	**0,00**
Darlehen/Innere Darlehen		**0,00**	**0,00**	**0,00**	**0,00**	**0,00**	**0,00**	**0,00**	**0,00**
Finanzierungsleasing		**0,00**	**0,00**	**0,00**	**0,00**	**0,00**	**0,00**	**0,00**	**0,00**
Veräußerung langfristiges Vermögen und Sonstiges		**0,00**	**0,00**	**0,00**	**0,00**	**0,00**	**0,00**	**0,00**	**0,00**
Finanzierungsergebnis 1077002		**-21 233,18**	**21 200,00**	**0,00**	**0,00**	**0,00**	**0,00**	**0,00**	**0,00**
	inklusive Vorjahre (gerundet)		**0,00**	**0,00**	**0,00**	**0,00**	**0,00**	**0,00**	

Vorhaben / Konto	Bezeichnung	RA Vorjahre	VA 2026	VA 2027	Plan 2028	Plan 2029	Plan 2030	Plan 2031	Plan Gesamt (gerundet)
1820001	**Errichtung Bauhof-Flugdach (2027 bis 2028)**								
Geplante Gesamtkosten:	100 000,00								
Auszahlungen - Investitionen - Mittelverwendung		**0,00**	**0,00**	**100 000,00**	**0,00**	**0,00**	**0,00**	**0,00**	**100 000,00**
Anschaffungs- oder Herstellungskosten		**0,00**	**0,00**	**100 000,00**	**0,00**	**0,00**	**0,00**	**0,00**	**100 000,00**
5/820000-010000	Gebäude und Bauten			90 000,00					90 000,00
5/820000-042000	Amts-, Betriebs- und Geschäftsausstattung			10 000,00					10 000,00
Einzahlungen - Finanzierung - Mittelaufbringung		**0,00**	**0,00**	**100 000,00**	**0,00**	**0,00**	**0,00**	**0,00**	**100 000,00**
Mittel aus Geldfluss aus der operativen Gebarung		**0,00**	**0,00**	**0,00**	**0,00**	**0,00**	**0,00**	**0,00**	**0,00**
Bedarfszuweisungen/KTZ		**0,00**	**0,00**	**100 000,00**	**0,00**	**0,00**	**0,00**	**0,00**	**100 000,00**
6/820000+871000	Kapitaltransfers aus Gemeinde-Bedarfszuweisungsmitteln			100 000,00					100 000,00
Haushaltsrücklagen/Zahlungsmittelreserven		**0,00**	**0,00**	**0,00**	**0,00**	**0,00**	**0,00**	**0,00**	**0,00**
Sonstige Kapitaltransfers und Subventionen		**0,00**	**0,00**	**0,00**	**0,00**	**0,00**	**0,00**	**0,00**	**0,00**
Darlehen/Innere Darlehen		**0,00**	**0,00**	**0,00**	**0,00**	**0,00**	**0,00**	**0,00**	**0,00**
Finanzierungsleasing		**0,00**	**0,00**	**0,00**	**0,00**	**0,00**	**0,00**	**0,00**	**0,00**
Veräußerung langfristiges Vermögen und Sonstiges		**0,00**	**0,00**	**0,00**	**0,00**	**0,00**	**0,00**	**0,00**	**0,00**
Finanzierungsergebnis 1820001		**0,00**	**0,00**	**0,00**	**0,00**	**0,00**	**0,00**	**0,00**	**0,00**
	inklusive Vorjahre (gerundet)		**0,00**	**0,00**	**0,00**	**0,00**	**0,00**	**0,00**	

Vorhaben Konto	Vorhabensbezeichnung Bezeichnung	RA Vorjahre	VA 2026	VA 2027	Plan 2028	Plan 2029	Plan 2030	Plan 2031	Plan Gesamt (gerundet)
1008510	**Kanalbau Nord (1990 bis 2099)**								
Erläuterungen zum Vorhaben:									
Zuschuss NÖ WWF bis inkl. 2028									
Auszahlungen - Investitionen - Mittelverwendung		**448 891,18**	**20 000,00**	**19 100,00**	**5 000,00**	**5 000,00**	**5 000,00**	**5 000,00**	**508 000,00**
Anschaffungs- oder Herstellungskosten		**448 891,18**	**20 000,00**	**19 100,00**	**5 000,00**	**5 000,00**	**5 000,00**	**5 000,00**	**508 000,00**
5/851000-004000	Kanalbau, Anschlüsse Bib. Nord	410 885,56	5 000,00	19 100,00	5 000,00	5 000,00	5 000,00	5 000,00	455 000,00
5/851000-004100	Kanalbau Biberbach Ort NORD	7 199,79							7 200,00
5/851000-070000	Aktivierungsfähige Rechte (immaterielle Vermögenswerte)	30 805,83	15 000,00						45 800,00
Einzahlungen - Finanzierung - Mittelaufbringung		**430 945,35**	**37 000,00**	**20 000,00**	**5 000,00**	**5 000,00**	**5 000,00**	**5 000,00**	**507 900,00**
Mittel aus Geldfluss aus der operativen Gebarung		**23 857,76**	**0,00**	**0,00**	**0,00**	**0,00**	**0,00**	**0,00**	**23 900,00**
6/851000+829910	Sonstige Erträge, Zuführungen	23 857,76							23 900,00
Bedarfszuweisungen/KTZ		**50 000,00**	**32 500,00**	**15 000,00**	**0,00**	**0,00**	**0,00**	**0,00**	**97 500,00**
6/851000+301000	Kapitaltransfers von Ländern, Landesfonds und Landeskammern	50 000,00	32 500,00	15 000,00					97 500,00
Haushaltsrücklagen/Zahlungsmittelreserven		**0,00**	**0,00**	**0,00**	**0,00**	**0,00**	**0,00**	**0,00**	**0,00**
Sonstige Kapitaltransfers und Subventionen		**242 337,59**	**5 000,00**	**5 000,00**	**5 000,00**	**5 000,00**	**5 000,00**	**5 000,00**	**272 300,00**
2/851000+300000	Kapitaltransfers von Bund, Bundesfonds und Bundeskammern	158 568,68							158 600,00
6/851000+307000	Kapitaltransfers von privaten Haushalten Kanaleinmündungsgebühr	70 722,15	5 000,00	5 000,00	5 000,00	5 000,00	5 000,00	5 000,00	100 700,00
2/851000+307000	Kapitaltransfers von privaten Haushalten und privaten Organisationen ohne Erwerbszweck und andere	13 046,76							13 000,00
Darlehen/Innere Darlehen		**114 750,00**	**0,00**	**0,00**	**0,00**	**0,00**	**0,00**	**0,00**	**114 800,00**
40002/10142	Kanalbau ABA BA 13 -	114 750,00							114 800,00
Finanzierungsleasing		**0,00**	**0,00**	**0,00**	**0,00**	**0,00**	**0,00**	**0,00**	**0,00**
Veräußerung langfristiges Vermögen und Sonstiges		**0,00**	**0,00**	**0,00**	**0,00**	**0,00**	**0,00**	**0,00**	**0,00**
Korrektur Einzahlungen VA 2026		**0,00**	**-500,00**	**0,00**	**0,00**	**0,00**	**0,00**	**0,00**	**-500,00**
Finanzierungsergebnis 1008510		**-17 945,83**	**17 000,00**	**900,00**	**0,00**	**0,00**	**0,00**	**0,00**	**0,00**
	inklusive Vorjahre (gerundet)		**-900,00**	**0,00**	**0,00**	**0,00**	**0,00**	**0,00**	

Vorhaben Vorhabensbezeichnung Konto	Bezeichnung	RA Vorjahre	VA 2026	VA 2027	Plan 2028	Plan 2029	Plan 2030	Plan 2031	Plan Gesamt (gerundet)
1008511 Kanalbau Süd (2006 bis 2099)									
Auszahlungen - Investitionen - Mittelverwendung		**640 245,61**	**25 000,00**	**20 000,00**	**18 400,00**	**20 300,00**	**5 000,00**	**5 000,00**	**733 900,00**
Anschaffungs- oder Herstellungskosten		**640 245,61**	**25 000,00**	**20 000,00**	**18 400,00**	**20 300,00**	**5 000,00**	**5 000,00**	**733 900,00**
5/851100-004000	Wasser- und Abwasserbauten und -anlagen	588 479,96	5 000,00	20 000,00	18 400,00	20 300,00	5 000,00	5 000,00	662 200,00
5/851100-070000	Aktivierungsfähige Rechte (immaterielle Vermögenswerte)	51 765,65	20 000,00						71 800,00
Einzahlungen - Finanzierung - Mittelaufbringung		**630 965,77**	**49 600,00**	**20 000,00**	**18 400,00**	**5 000,00**	**5 000,00**	**5 000,00**	**734 000,00**
Mittel aus Geldfluss aus der operativen Gebarung		**0,00**	**0,00**	**0,00**	**0,00**	**0,00**	**0,00**	**0,00**	**0,00**
Bedarfszuweisungen/KTZ		**0,00**	**38 500,00**	**15 000,00**	**13 400,00**	**0,00**	**0,00**	**0,00**	**66 900,00**
6/851100+301000	Kapitaltransfers von Ländern, Landesfonds und Landeskammern		24 000,00						24 000,00
6/851100+301001	Kapitaltransfers von Ländern, Landesfonds und Landeskammern (NÖ WWF)		14 500,00	15 000,00	13 400,00				42 900,00
Haushaltsrücklagen/Zahlungsmittelreserven		**0,00**	**0,00**	**0,00**	**0,00**	**0,00**	**0,00**	**0,00**	**0,00**
Sonstige Kapitaltransfers und Subventionen		**20 715,77**	**9 900,00**	**5 000,00**	**5 000,00**	**5 000,00**	**5 000,00**	**5 000,00**	**55 600,00**
6/851100+300000	Kapitaltransfers von Bund, Bundesfonds und Bundeskammern		4 900,00						4 900,00
6/851100+307000	Kapitaltransfers von privaten Haushalten Kanaleinmündungsgebühr	20 715,77	5 000,00	5 000,00	5 000,00	5 000,00	5 000,00	5 000,00	50 700,00
Darlehen/Innere Darlehen		**610 250,00**	**0,00**	**0,00**	**0,00**	**0,00**	**0,00**	**0,00**	**610 300,00**
40002/10142	Kanalbau ABA BA 13 -	310 250,00							310 300,00
960/1	Kanalbau ABA BA 13 - Restfinanzierung	300 000,00							300 000,00
Finanzierungsleasing		**0,00**	**0,00**	**0,00**	**0,00**	**0,00**	**0,00**	**0,00**	**0,00**
Veräußerung langfristiges Vermögen und Sonstiges		**0,00**	**0,00**	**0,00**	**0,00**	**0,00**	**0,00**	**0,00**	**0,00**
Korrektur Einzahlungen VA 2026		**0,00**	**1 200,00**	**0,00**	**0,00**	**0,00**	**0,00**	**0,00**	**1 200,00**
Finanzierungsergebnis 1008511		**-9 279,84**	**24 600,00**	**0,00**	**0,00**	**-15 300,00**	**0,00**	**0,00**	**0,00**
	inklusive Vorjahre (gerundet)		**15 300,00**	**15 300,00**	**15 300,00**	**0,00**	**0,00**	**0,00**	

Vorhaben Vorhabensbezeichnung Konto	Bezeichnung	RA Vorjahre	VA 2026	VA 2027	Plan 2028	Plan 2029	Plan 2030	Plan 2031	Plan Gesamt (gerundet)
1008590 Lichtwellenleiter LWL (2020 bis 2027)									
Auszahlungen - Investitionen - Mittelverwendung		**495 057,24**	**0,00**	**0,00**	**0,00**	**0,00**	**0,00**	**0,00**	**495 100,00**
Anschaffungs- oder Herstellungskosten		**495 057,24**	**0,00**	**0,00**	**0,00**	**0,00**	**0,00**	**0,00**	**495 100,00**
1/859000-006000	Lichwellenleiterverrohrung samt Bauwerke sonstige Grundstückseinrichtungen	259 083,82							259 100,00
5/859000-050000	Sonderanlagen	235 973,42							236 000,00
Einzahlungen - Finanzierung - Mittelaufbringung		**495 057,24**	**0,00**	**0,00**	**0,00**	**0,00**	**0,00**	**0,00**	**495 100,00**
Mittel aus Geldfluss aus der operativen Gebarung		**-275 805,09**	**0,00**	**0,00**	**0,00**	**0,00**	**0,00**	**0,00**	**-275 800,00**
5/859000-799000	Zuweisungen an Verrechnungsrücklagen zwischen operativer Gebarung und Projekten	-335 805,09							-335 800,00
6/859000+829910	Sonstige Erträge Zuführung IST-Überschuss	60 000,00							60 000,00
Bedarfszuweisungen/KTZ		**0,00**	**0,00**	**0,00**	**0,00**	**0,00**	**0,00**	**0,00**	**0,00**
Haushaltsrücklagen/Zahlungsmittelreserven		**0,00**	**0,00**	**0,00**	**0,00**	**0,00**	**0,00**	**0,00**	**0,00**
Sonstige Kapitaltransfers und Subventionen		**171 177,25**	**0,00**	**0,00**	**0,00**	**0,00**	**0,00**	**0,00**	**171 200,00**
2/859000+300000	Kapitaltransfers von Bund, Bundesfonds und Bundeskammern	171 177,25							171 200,00
Darlehen/Innere Darlehen		**0,00**	**0,00**	**0,00**	**0,00**	**0,00**	**0,00**	**0,00**	**0,00**
Finanzierungsleasing		**0,00**	**0,00**	**0,00**	**0,00**	**0,00**	**0,00**	**0,00**	**0,00**
Veräußerung langfristiges Vermögen und Sonstiges		**599 685,08**	**0,00**	**0,00**	**0,00**	**0,00**	**0,00**	**0,00**	**599 700,00**
6/859000+803000	Veräußerungen von technischen Anlagen, Fahrzeugen und Maschinen	599 685,08							599 700,00
Finanzierungsergebnis 1008590		**0,00**	**0,00**	**0,00**	**0,00**	**0,00**	**0,00**	**0,00**	**0,00**
	inklusive Vorjahre (gerundet)		**0,00**	**0,00**	**0,00**	**0,00**	**0,00**	**0,00**	

Salden Finanzierungsergebnisse	RA Vorjahre	VA 2026	VA 2027	Plan 2028	Plan 2029	Plan 2030	Plan 2031	Plan Gesamt (gerundet)
1016402 Ankauf Einsatzfahrzeug HLF 2 (2024 bis 2027)								
Auszahlungen - Investitionen - Mittelverwendung	108 397,50	54 200,00	0,00	0,00	0,00	0,00	0,00	162 600,00
Einzahlungen - Finanzierung - Mittelherkunft	110 000,00	52 600,00	0,00	0,00	0,00	0,00	0,00	162 600,00
	1 602,50	-1 600,00	0,00	0,00	0,00	0,00	0,00	0,00
inklusive Vorjahre (gerundet)		0,00	0,00	0,00	0,00	0,00	0,00	
1016403 Neuerrichtung Schlauchturm u. Sanierung Feuerwehrh								
Auszahlungen - Investitionen - Mittelverwendung	105 678,64	80 000,00	0,00	0,00	0,00	0,00	0,00	185 700,00
Einzahlungen - Finanzierung - Mittelherkunft	100 000,00	85 700,00	0,00	0,00	0,00	0,00	0,00	185 700,00
	-5 678,64	5 700,00	0,00	0,00	0,00	0,00	0,00	0,00
inklusive Vorjahre (gerundet)		0,00	0,00	0,00	0,00	0,00	0,00	
1021102 Zubau VS-Turnsaal, Errichtung 8. Klassenraum (2024 b								
Auszahlungen - Investitionen - Mittelverwendung	1 501 573,97	590 000,00	0,00	0,00	0,00	0,00	0,00	2 091 600,00
Einzahlungen - Finanzierung - Mittelherkunft	1 678 988,21	412 600,00	0,00	0,00	0,00	0,00	0,00	2 091 600,00
	177 414,24	-177 400,00	0,00	0,00	0,00	0,00	0,00	0,00
inklusive Vorjahre (gerundet)		0,00	0,00	0,00	0,00	0,00	0,00	
1240001 Errichtung Gerätehütte (2026 bis 2027)								
Auszahlungen - Investitionen - Mittelverwendung	0,00	12 000,00	0,00	0,00	0,00	0,00	0,00	12 000,00
Einzahlungen - Finanzierung - Mittelherkunft	0,00	12 000,00	0,00	0,00	0,00	0,00	0,00	12 000,00
	0,00	0,00	0,00	0,00	0,00	0,00	0,00	0,00
inklusive Vorjahre (gerundet)		0,00	0,00	0,00	0,00	0,00	0,00	
1240002 Einbau Kindergartengruppe im Pfarrhof (2027 bis 2028								
Auszahlungen - Investitionen - Mittelverwendung	0,00	0,00	300 000,00	125 000,00	0,00	0,00	0,00	425 000,00
Einzahlungen - Finanzierung - Mittelherkunft	0,00	0,00	300 000,00	125 000,00	0,00	0,00	0,00	425 000,00
	0,00	0,00	0,00	0,00	0,00	0,00	0,00	0,00
inklusive Vorjahre (gerundet)		0,00	0,00	0,00	0,00	0,00	0,00	
1042901 Ankauf Lagerhaus-Gebäude (2024 bis 2027)								
Auszahlungen - Investitionen - Mittelverwendung	504 988,00	55 000,00	0,00	0,00	0,00	0,00	0,00	560 000,00
Einzahlungen - Finanzierung - Mittelherkunft	505 238,00	54 700,00	0,00	0,00	0,00	0,00	0,00	559 900,00
	250,00	-300,00	0,00	0,00	0,00	0,00	0,00	0,00
inklusive Vorjahre (gerundet)		0,00	0,00	0,00	0,00	0,00	0,00	
1006120 Straßenbau (1990 bis 2099)								
Auszahlungen - Investitionen - Mittelverwendung	1 425 483,56	310 000,00	555 700,00	350 000,00	350 000,00	350 000,00	350 000,00	3 691 200,00
Einzahlungen - Finanzierung - Mittelherkunft	1 561 198,30	390 000,00	340 000,00	350 000,00	350 000,00	350 000,00	350 000,00	3 691 200,00
	135 714,74	80 000,00	-215 700,00	0,00	0,00	0,00	0,00	0,00
inklusive Vorjahre (gerundet)		215 700,00	0,00	0,00	0,00	0,00	0,00	

Salden Finanzierungsergebnisse	RA Vorjahre	VA 2026	VA 2027	Plan 2028	Plan 2029	Plan 2030	Plan 2031	Plan Gesamt (gerundet)
1063301 Dürrbach - Renaturierung Tomschi (2026 bis 2027)								
Auszahlungen - Investitionen - Mittelverwendung	0,00	13 500,00	0,00	0,00	0,00	0,00	0,00	13 500,00
Einzahlungen - Finanzierung - Mittelherkunft	0,00	13 500,00	0,00	0,00	0,00	0,00	0,00	13 500,00
	0,00	0,00	0,00	0,00	0,00	0,00	0,00	0,00
inklusive Vorjahre (gerundet)		0,00	0,00	0,00	0,00	0,00	0,00	
1007100 Güterwegerhaltung (1990 bis 2099)								
Auszahlungen - Investitionen - Mittelverwendung	353 351,54	20 000,00	30 000,00	30 000,00	30 000,00	30 000,00	30 000,00	523 400,00
Einzahlungen - Finanzierung - Mittelherkunft	353 351,54	20 000,00	30 000,00	30 000,00	30 000,00	30 000,00	30 000,00	523 400,00
	0,00	0,00	0,00	0,00	0,00	0,00	0,00	0,00
inklusive Vorjahre (gerundet)		0,00	0,00	0,00	0,00	0,00	0,00	
1077002 Rundwanderweg Herz Mostviertel (2024 bis 2027)								
Auszahlungen - Investitionen - Mittelverwendung	39 855,04	0,00	0,00	0,00	0,00	0,00	0,00	39 900,00
Einzahlungen - Finanzierung - Mittelherkunft	18 621,86	21 200,00	0,00	0,00	0,00	0,00	0,00	39 800,00
	-21 233,18	21 200,00	0,00	0,00	0,00	0,00	0,00	0,00
inklusive Vorjahre (gerundet)		0,00	0,00	0,00	0,00	0,00	0,00	
1820001 Errichtung Bauhof-Flugdach (2027 bis 2028)								
Auszahlungen - Investitionen - Mittelverwendung	0,00	0,00	100 000,00	0,00	0,00	0,00	0,00	100 000,00
Einzahlungen - Finanzierung - Mittelherkunft	0,00	0,00	100 000,00	0,00	0,00	0,00	0,00	100 000,00
	0,00	0,00	0,00	0,00	0,00	0,00	0,00	0,00
inklusive Vorjahre (gerundet)		0,00	0,00	0,00	0,00	0,00	0,00	
1008510 Kanalbau Nord (1990 bis 2099)								
Auszahlungen - Investitionen - Mittelverwendung	448 891,18	20 000,00	19 100,00	5 000,00	5 000,00	5 000,00	5 000,00	508 000,00
Einzahlungen - Finanzierung - Mittelherkunft	430 945,35	37 000,00	20 000,00	5 000,00	5 000,00	5 000,00	5 000,00	507 900,00
	-17 945,83	17 000,00	900,00	0,00	0,00	0,00	0,00	0,00
inklusive Vorjahre (gerundet)		-900,00	0,00	0,00	0,00	0,00	0,00	
1008511 Kanalbau Süd (2006 bis 2099)								
Auszahlungen - Investitionen - Mittelverwendung	640 245,61	25 000,00	20 000,00	18 400,00	20 300,00	5 000,00	5 000,00	733 900,00
Einzahlungen - Finanzierung - Mittelherkunft	630 965,77	49 600,00	20 000,00	18 400,00	5 000,00	5 000,00	5 000,00	734 000,00
	-9 279,84	24 600,00	0,00	0,00	-15 300,00	0,00	0,00	0,00
inklusive Vorjahre (gerundet)		15 300,00	15 300,00	15 300,00	0,00	0,00	0,00	

Salden Finanzierungsergebnisse	RA Vorjahre	VA 2026	VA 2027	Plan 2028	Plan 2029	Plan 2030	Plan 2031	Plan Gesamt (gerundet)
1008590 Lichtwellenleiter LWL (2020 bis 2027)								
Auszahlungen - Investitionen - Mittelverwendung	495 057,24	0,00	0,00	0,00	0,00	0,00	0,00	495 100,00
Einzahlungen - Finanzierung - Mittelherkunft	495 057,24	0,00	0,00	0,00	0,00	0,00	0,00	495 100,00
	0,00	0,00	0,00	0,00	0,00	0,00	0,00	0,00
	inklusive Vorjahre (gerundet)	0,00	0,00	0,00	0,00	0,00	0,00	
Saldo Investive Einzelvorhaben	**260 843,99**	**-30 800,00**	**-214 800,00**	**0,00**	**-15 300,00**	**0,00**	**0,00**	**-100,00**
	inklusive Vorjahre (gerundet)	**230 000,00**	**15 200,00**	**15 200,00**	**-100,00**	**-100,00**	**-100,00**	
Saldo der gesamten Investitionstätigkeit	**260 843,99**	**-30 800,00**	**-214 800,00**	**0,00**	**-15 300,00**	**0,00**	**0,00**	**-100,00**
	inklusive Vorjahre (gerundet)	**230 000,00**	**15 200,00**	**15 200,00**	**-100,00**	**-100,00**	**-100,00**	

Nachweis der sonstigen Investitionen (nur VC 2)

Vorhaben / Konto	Bezeichnung	VA 2026	VA 2027	Plan 2028	Plan 2029	Plan 2030	Plan 2031
2100000	**OH Investitionen (2020 bis 2099)**						
Auszahlungen - Investitionen - Mittelverwendung		**123 700,00**	**77 500,00**	**29 000,00**	**29 000,00**	**29 000,00**	**29 000,00**
Anschaffungs- oder Herstellungskosten		**123 700,00**	**77 500,00**	**29 000,00**	**29 000,00**	**29 000,00**	**29 000,00**
1/010000-020000	Ankauf von Maschinen und Geräten	14 000,00	3 000,00	3 000,00	3 000,00	3 000,00	3 000,00
1/010000-042000	Amts-, Betriebs- und Geschäftsausstattung						
1/010000-070000	Aktivierungsfähige Rechte (immaterielle Vermögenswerte)	22 000,00	3 000,00				
1/029000-010000	Gebäude und Bauten	2 700,00	1 000,00	1 000,00	1 000,00	1 000,00	1 000,00
1/031000-070000	Aktivierungsfähige Rechte (immaterielle Vermögenswerte)	10 000,00	12 000,00	12 000,00	12 000,00	12 000,00	12 000,00
1/164000-004000	Wasser- und Abwasserbauten und -anlagen						
1/211000-010000	Gebäude und Bauten		2 000,00				
1/211000-042000	Schulmöbel, Maschinen u. Geräte	1 500,00	1 500,00	1 500,00	1 500,00	1 500,00	1 500,00
1/240000-006000	Sonstige Grundstückseinrichtungen						
1/240000-010000	Gebäude und Bauten	15 000,00	12 000,00				
1/240000-042000	Betriebsausstattung	3 500,00	1 500,00	1 500,00	1 500,00	1 500,00	1 500,00
1/262000-010000	Gebäude und Bauten	10 000,00	25 000,00				
1/322000-010000	Gebäude und Bauten						
1/510000-042000	Amts-, Betriebs- und Geschäftsausstattung						
1/522000-050000	Sonderanlagen (Energietankstelle)						
1/612000-005000	Anlagen zu Straßenbauten (Verkehrszeichen)						
1/633000-004001	Wasser- und Abwasserbauten und -anlagen						
1/770000-006000	Sonstige Grundstückseinrichtungen						
1/770020-006000	Sonstige Grundstückseinrichtungen						
1/789000-010000	Gebäude und Bauten						
1/812000-005000	Anlagen zu Straßenbauten						
1/813000-050000	Müllsammelplätze						
1/815000-006000	Sonstige Grundstückseinrichtungen	8 000,00	5 000,00				
1/817000-006000	Sonstige Grundstückseinrichtungen	10 000,00	1 500,00				
1/820000-010000	Gebäude und Bauten						

Vorhaben	Vorhabensbezeichnung						
Konto	**Bezeichnung**	**VA 2026**	**VA 2027**	**Plan 2028**	**Plan 2029**	**Plan 2030**	**Plan 2031**
1/820000-020000	Maschinen und maschinelle Anlagen						
1/820000-030000	Werkzeuge und sonstige Erzeugungsmittel						
1/821000-040000	Anschaffung Fahrzeuge f. Fuhrpark	10 000,00					
1/851000-004000	Kosten f. Hausanschlüsse	10 000,00	5 000,00	5 000,00	5 000,00	5 000,00	5 000,00
1/851000-070000	Aktivierungsfähige Rechte (immaterielle Vermögenswerte)						
1/851100-004000	Kosten Hausanschlüsse Bib. Süd	7 000,00	5 000,00	5 000,00	5 000,00	5 000,00	5 000,00
1/859000-006000	Breitbandverrohrung samt Bauwerke sonstige Grundstückseinrichtungen						
1/914000-082000	Sonstige Beteiligungen						
Finanzierungsergebnis 2100000		**-123 700,00**	**-77 500,00**	**-29 000,00**	**-29 000,00**	**-29 000,00**	**-29 000,00**

Dienstpostenplan
- interne Anlage b

Dienstpostenplan

Verwendungszweig (NÖ GBedG 2025)	Verwendung (NÖ GBedG 2025)	Bezeichnung des Dienstzweiges (GBDO/GVBG)	Dienstzweig Nr. (GBDO/GVBG)	Tätigkeitsprofil (NÖ GBedG 2025)	Zahl der Dienstposten	Verwendungs- bzw. Entlohnungsgruppe (GBDO/GVBG)	Verwendungs- bzw. Entlohnungsgruppe (NÖ GBedG 2025)	Funktionsdienstposten: Zahl der Funktionsdienstposten	Funktionsdienstposten: Art des Funktionsdienstpostens (§ 2 Abs. 3 lit. a - d GBDO)	Funktionsdienstposten: Art des Funktionsdienstpostens (§ 6 Abs. 3 Z 1 - 4 NÖ GBedG 2025)	Funktionsdienstposten: Bezeichnung	Funktionsdienstposten: Funktionsgruppe (GBDO/GVBG)	Funktionsdienstposten: Funktionsgruppe (NÖ GBedG 2025)	Funktionsdienstposten: Personalzulage	Hinweis
Verwaltungsdienst	Gehobener Dienst	Gehobener Verwaltungsdienst	56	4.2.	1	6	V2	1	a	1	Amtsleiter	9	FL2	ja	40 WStd.
Verwaltungsdienst	Fachdienst	Verwaltungsfachdienst	71	4.1.	3	5	V1								Verwaltungs-angestellte 25 / 30,5 / 17 WStd.
Assistenzdienst	Assistenzdienst	Mittlerer Verwaltungs- und Kanzleidienst	85	2.3.	1	4	A2								Archivarin 5 WStd.
Hilfsdienst	Hilfsdienst	Hilfsdienst	17	1.1.	4	1	A1								Ferialarbeiter Verwaltung, Kdgt, VS 30 WStd.
Technischer Dienst	Fachdienst	Facharbeiter	2	3.1.	2	5	T1								Bauhofarbeiter 40 WStd.
Assistenzdienst	Assistenzdienst	Angelernter Arbeiter	11	2.1.	1	3	A2								Grünraumpflege 20 WStd.
Elementar- und sozialpädagogischer Dienst	Fachdienst	Erzieherfachdienst	60	7.1.	1	5	P1								VS-Stützkraft 20 WStd.
Elementar- und sozialpädagogischer Dienst	Gehobener Dienst	Gehobener Erzieherdienst	48	7.3.	2	6	P2								Nachmittags-betreuerIn 12 / 12 WStd.
Assistenzdienst	Assistenzdienst	Angelernter Arbeiter	11	2.1.	2	3	A2								Schulwart / Reinigungskraft 30 WStd.
Elementar- und sozialpädagogischer Dienst	Fachdienst	Kindergartenhilfsdienst	12	7.1.	8	3	P1								KinderbetreuerIn 31 WStd.
Assistenzdienst	Assistenzdienst	Angelernter Arbeiter	11	2.1.	1	3	A2								Reinigungskraft 20 WStd.
Elementar- und sozialpädagogischer Dienst	Fachdienst	Kindergartenhilfsdienst	12	7.1.	3	3	P1								Stützkraft 23 / 15 / 18 WStd.
Assistenzdienst	Assistenzdienst	Angelernter Arbeiter	11	2.1.	1	3	A2								Mittagsbetreuerin / Reinigungskraft 20,5 WStd.
Assistenzdienst	Assistenzdienst	Angelernter Arbeiter	11	2.1.	1	3	A2								Reinigungskraft 2 WStd.

Personaldaten iSd ÖStp (Anlage 4)

Gruppe 1 - gesamt	**Dienstverhältnis zu Gemeinde, dienstleistend in einer Dienststelle, bezahlt aus dem Budget von Gemeinde**		**Personalaufwendungen**				
			davon melden Gemeinden optional				**gesamt**
	Köpfe [3)]	VBÄ [3)]	Bezüge (Unterklasse 50-52)	Nebengebühren (Unterklasse 56)	Dienstgeber-beiträge (Unterklasse 58)	Weitere Aufwendungen	Kontenklasse 5 [2)]
Beamtinnen und Beamte	k.A.	k.A.	0,00				
Vertragsbedienstete	27,00	15,88	734 000,00				
KV-Bedienstete (Kollektivvertrag)	k.A.	k.A.	15 200,00				
Nicht zuordenbar	k.A.	k.A.					
Summe	27,00	15,88	749 200,00	13 100,00	186 900,00	12 800,00	962 000,00

darunter (Teilmengen der Gruppe 1)			Länder und Gemeinden melden optional				
	Köpfe [3)]	VBÄ [3)]	Bezüge (Unterklasse 50-52)	Nebengebühren (Unterklasse 56)	Dienstgeber-beiträge (Unterklasse 58)	Weitere Aufwendungen	Kontenklasse 5 [2)]
Musikschullehrerinnen und -lehrer	k.A.	k.A.					
Elementarpädagoginnen und -pädagogen	8,00	6,20					
Bedienstete nicht-ausgegliederter Krankenanstalten	k.A.	k.A.					
Lehrlinge	k.A.	k.A.					
Summe	8,00	6,20					

Gruppe 2 - gesamt	**Dienstverhältnis zu Gemeinde, nicht dienstleistend bei Gemeinde[11], bezahlt aus dem Budget von Gemeinde**		**Personalaufwendungen**				
			davon melden Gemeinden optional				**gesamt**
	Köpfe [3)]	VBÄ [3)]	Bezüge (Unterklasse 50-52)	Nebengebühren (Unterklasse 56)	Dienstgeber-beiträge (Unterklasse 58)	Weitere Aufwendungen	Kontenklasse 5 [2)]
Beamtinnen und Beamte	k.A.	k.A.					
Vertragsbedienstete	k.A.	k.A.					
Nicht zuordenbar	k.A.	k.A.					
Summe	k.A.	k.A.					

Beamtinnen und Beamte - Pensionistinnen und Pensionisten zum 31.12.2027			
	Köpfe [3]	**Ø-Pensions-höhe / Mt.** [4]	
Ruhegenussbezieherinnen und -bezieher	k.A.		
Hinterbliebene [5]	k.A.		
Neue Ruhegenussbezieherinnen und -bezieher im Bezugsjahr 2027			
	Köpfe [3]	**Ø-Pensions-antrittsalter**	**Ø-Pensions-höhe / Mt.** [4]
Alterspension [6]	k.A.		
Dienstunfähigkeit [7]	k.A.		
vorzeitige Pensionierung mit Abschlag [8]	k.A.		
vorzeitige Pensionierung ohne Abschlag [9]	k.A.		
Pensionierungen gesamt	k.A.	0,0	0,0
Gesamter Pensionsaufwand für das Bezugsjahr 2027	27 700,00		

1) gemäß den Vorgaben in Artikel 14 Abs. 2 lit. c ÖStP 2012
2) Personalrückstellungen und Sachbezüge sind in diese Anlage nicht aufzunehmen
3) Aus Datenschutzgründen wird dieses Feld erst ab 6 betroffenen Personen ausgewiesen
4) Durchschnittspension im Dezember laut Personalstatistik-Festlegungen ohne Sonderzahlungen, ohne Pflegegeld und ohne sonstige Transferleistungen; brutto
5) Witwen-, Witwer-, Waisenversorgungsbezüge und vergleichbare Leistungen
6) Ruhebezüge aufgrund eines Übertritts in den Ruhestand oder einer vergleichbaren Regelung iSd § 13 BDG 1979
7) Ruhebezüge aufgrund einer Ruhestandsversetzung wegen dauernder Dienstunfähigkeit iSd § 14 BDG 1979
8) Ruhebezüge aufgrund einer vorzeitigen Ruhestandsversetzung mit Abschlag iSd §§ 15b, 15c oder 236d BDG 1979
9) Ruhebezüge aufgrund einer vorzeitigen Ruhestandsversetzung ohne Abschlag
10) Inkl. Musikschullehrerinnen und -lehrer sowie Elementarpädagoginnen und -pädagogen
11) Darunter sind Personalgestellungen bei Beteiligungen iSd § 23 VRV 2015 sowie sonstige Personalgestellungen, zB bei anderen Gebietskörperschaften und Körperschaften öffentlichen Rechts zu verstehen.

Querschnitt (Anlage 5b)

VQS-Pos.	Zuordnung der MVAG	Bezeichnung	Anmerkungen	Gesamt-Haushalt	Haushalt ohne Quasi-KG	Quasi-KG [2]
	Mittelaufbringung (Erträge bzw. Einzahlungen und erhaltene Kapitaltransfers)					
10	3111	Einzahlungen aus eigenen Abgaben		498 000,00	498 000,00	
11	2112	Erträge aus Ertragsanteilen		2 599 000,00	2 599 000,00	
12	2113, 2114, 2115	Erträge aus Gebühren, Leistungen, Besitz und wirtschaftlicher Tätigkeit		479 500,00	118 700,00	360 800,00
13	2116	Erträge aus Veräußerungen, sonstige Erträge	ohne Gruppe (Konto) 806, 807, 899	78 300,00	78 300,00	
14	2117	Nicht finanzierungswirksame operative Erträge	ohne Gruppe (Konto) 817, 819, 891			
15	212x	Erträge aus Transfers	ohne Gruppe (Konto) 813	1 163 300,00	1 131 700,00	31 600,00
16	213x	Finanzerträge	ohne Gruppe (Konto) 818, 821, 825, 826	300,00	300,00	
17	333x	Erhaltene Kapitaltransfers		240 400,00	130 400,00	110 000,00
19	**Summe 1 (Mittelaufbringung bereinigt) [3]**			**5 058 800,00**	**4 556 400,00**	**502 400,00**
	Mittelverwendung (Aufwendungen)					
20	2211, 2212, 2213	Finanzierungswirksamer Personalaufwand		962 000,00	958 100,00	3 900,00
21	2221 - 2225	Finanzierungswirksamer Sachaufwand	ohne Gruppe (Konto) 799	925 500,00	867 000,00	58 500,00
22	2226	Verluste aus dem Abgang von Anlagevermögen, Rückstellungen für ausstehende Rechnungen	nur Gruppe (Konto) 683, 688			
23	223x	Transferaufwand	ohne Gruppe (Konto) 696, 761	1 938 500,00	1 826 800,00	111 700,00
24	224x	Finanzaufwand	ohne Gruppe (Konto) 652, 654, 682, 694, 697, 699	147 400,00	84 400,00	63 000,00
29	**Summe 2 (Mittelverwendung bereinigt) [3]**			**3 973 400,00**	**3 736 300,00**	**237 100,00**
	Vermögensbildung (Sachanlagevermögen), inkl. Vorräte					
30	341x	Immaterielle Vermögenswerte und Sachanlagen (Zugang/Auszahlungen)	ohne Gruppe (Konto) 080-083	1 102 300,00	1 053 200,00	49 100,00
31	331x	Immaterielle Vermögenswerte und Sachanlagen (Abgang/Einzahlungen)	ohne Gruppe (Konto) 080-083, 800-806 (Abgang mit Minus erfassen)			
32	3221	Vorräte (Saldo/Auszahlungen)	ohne Unterklasse 40-48			
39	**Summe 3 (Vermögensbildung bereinigt) [3]**			**1 102 300,00**	**1 053 200,00**	**49 100,00**
49	**Saldo = Summe 1 - Summe 2 - Summe 3**			**-16 900,00**	**-233 100,00**	**216 200,00**

VQS-Pos.	Zuordnung der MVAG	Bezeichnung	Anmerkungen	Gesamt-Haushalt	Haushalt ohne Quasi-KG	Quasi-KG [2]
	Überrechnung Quasi-	**Kapitalgesellschaften (Quasi-KG) gemäß ESVG**				
50	2301	Entnahmen von Haushaltsrücklagen		n.a.	n.a.	
51	2401	Zuweisungen an Haushaltsrücklagen		n.a.	n.a.	
52	332x	Einzahlungen aus der Rückzahlung von Darlehen sowie gewährten Vorschüssen	ohne Gruppe (Konto) 273, 280-282	n.a.	n.a.	
53	342x	Auszahlungen aus der Gewährung von Darlehen sowie gewährten Vorschüssen	ohne Gruppe (Konto) 273, 280-282	n.a.	n.a.	
54	351x	Einzahlungen aus der Aufnahme von Finanzschulden		n.a.	n.a.	
55	361x	Auszahlungen aus der Tilgung von Finanzschulden		n.a.	n.a.	-192 500,00
59	**Überrechnung Quasi-**	**KG Summe aus Position 49 (Quasi-KG) und Position 50 bis 55**		**n.a.**	**n.a.**	**23 700,00**
60	**Finanzierungssaldo (Voranschlag) aus Position 49 (Haushalt ohne Quasi- KG) und Position 59 (Quasi-KG) [1]**			**n.a.**	**-209 400,00**	**n.a.**
61	**Erläuterungen der Gebietskörperschaft (optional)**					

1) Entsprechend den Bestimmungen des Artikel 15 Abs. 1 Österreichischer Stabilitätspakt sind die Daten bzw. Grobplanungen der Gemeinden landesweise im Wege der Länder vorzulegen, das ausgewiesene Einzelergebnis der Gemeinde zum Finanzierungssaldo gemäß Pos. 60 hat nur bedingte Aussagekraft für das Gesamtergebnis der Haushaltskoordinierung.
2) Quasi-Kapitalgesellschaften außerhalb des Sektors Staat gemäß ESVG (Ansatz 85-86).
3) Mittelaufbringung und -verwendung sowie Vermögensbildung bereinigt näherungsweise im Sinne der Einnahmen und Ausgaben gemäß ESVG.

Nachweis über Transferzahlungen (Anlage 6a)

Haushaltskonto	Bezeichnung Ansatz	Bezeichnung Post	Summe Einzahlungen	Summe Auszahlungen
Transferzahlungen von/an Bund, Bundesfonds, Bundeskammern				
Gesamtsumme Transferzahlungen von/an Bund, Bundesfonds, Bundeskammern			**2 752 100,00**	**0,00**
Summe Kapitaltransfers			**121 400,00**	**0,00**
Summe Transfers			**2 630 700,00**	**0,00**
2/021000+816000	Statistisches Amt	Ersatz für Statistische Erhebungen	100,00	
2/851000+861100	Betriebe der Abwasserbeseitigung Biberbach ORT	Zinsen- u. Tilgungszuschuss (Ökk)	4 900,00	
2/851100+861100	Betriebe der Abwasserbeseitigung Biberbach SÜD	Zinsen- u. Tilgungszuschuss (ÖKK Biberbach Süd)	26 700,00	
2/925000+859400	Ertragsanteile an Gemeinsch. Bundesabg.	Abg. Ertragsanteile nach Bev.Schl.	2 599 000,00	
6/240001+300742	Kindergarten Pfarrhof	Kapitaltransfers von Bund, Bundesfonds und Bundeskammern	121 400,00	
Transferzahlungen von/an Länder, Landesfonds, Landeskammern				
Gesamtsumme Transferzahlungen von/an Länder, Landesfonds, Landeskammern			**1 011 200,00**	**1 387 400,00**
Summe Kapitaltransfers			**39 000,00**	**0,00**
Summe Transfers			**972 200,00**	**1 387 400,00**
2/024000+816000	Wahlamt	Kostenbeitraege für Wahlen	3 000,00	
2/029000+861100	Amtsgebäude	Zinsenzuschuss des Landes Fsa	800,00	
2/211000+861000	Volksschule	Transfers von Ländern (Zuschuss - Spielplatz)	4 400,00	
2/211000+861001	Volksschule	Transfers von Ländern, Landesfonds und Landeskammern (8. Klasse)	68 900,00	
2/211000+861100	Volksschule	Zinsenzuschüsse Darlehen Lfsa	11 900,00	
2/211000+861101	Volksschule	Transfers von Ländern, Landesfonds und Landeskammern (LFSA, 8. Klasse)	18 400,00	
2/240000+861000	Kindergärten	Transfers von Ländern, Landesfonds und Landeskammern (Zukunftsfonds)	115 000,00	
2/240000+861001	Kindergärten	Transfers von Ländern, Landesfonds und Landeskammern	25 000,00	
2/562000+861000	Sprengelbeiträge	Transfers von Ländern, Landesfonds und Landeskammern (Zuweisung NÖ GUG)	12 800,00	
2/640000+868000	Einrichtungen u.Maßn.n.d.Stvo	Gemeindestrassenstrafen	2 000,00	
2/940000+861000	Bedarfszuweisungen	Bedarfszuweisung (Strukturhilfe)	261 000,00	
6/612000+871000	Gemeindestraßen	Beihilfen aus Bedarfszuweisungen	250 000,00	
6/612000+871001	Gemeindestraßen	Kapitaltransfers aus Gemeinde-Bedarfszuweisungsmitteln	90 000,00	
6/710000+301000	Land- und Forstwirtschaftl. Wegebau	Kapitaltransfers von Ländern, Landesfonds und Landeskammern (ABB)	9 000,00	
6/710000+871000	Land- und Forstwirtschaftl. Wegebau	Beihilfen aus Bedarfszuweisungen Gw	9 000,00	
6/820000+871000	Bauhof - Wirtschaftshof	Kapitaltransfers aus Gemeinde-Bedarfszuweisungsmitteln	100 000,00	
6/851000+301000	Betriebe der Abwasserbeseitigung Biberbach ORT	Kapitaltransfers von Ländern, Landesfonds und Landeskammern	15 000,00	
6/851100+301001	Betriebe der Abwasserbeseitigung Biberbach SÜD	Kapitaltransfers von Ländern, Landesfonds und Landeskammern (NÖ WWF)	15 000,00	
1/419000-751100	Sonstige Einrichtungen und Maßnahmen	Sozialhilfeumlage		451 000,00
1/439000-751000	Sonstige Einrichtungen und Maßnahmen	Kinder- u. Jugendhilfeumlage		110 300,00

Haushaltskonto	Bezeichnung Ansatz	Bezeichnung Post	Summe Einzahlungen	Summe Auszahlungen
Transferzahlungen von/an Länder, Landesfonds, Landeskammern				
Gesamtsumme Transferzahlungen von/an Länder, Landesfonds, Landeskammern			**1 011 200,00**	**1 387 400,00**
Summe Kapitaltransfers			**39 000,00**	**0,00**
Summe Transfers			**972 200,00**	**1 387 400,00**
1/562000-752000	Sprengelbeiträge	Noekas (Zweckaufwand)		826 000,00
1/562100-752000	Sprengelbeiträge	Noekas (Verwaltungsaufwand)		100,00
Transferzahlungen von/an Gemeinden, Gemeindeverbände, Gemeindefonds				
Gesamtsumme Transferzahlungen von/an Gemeinden, Gemeindeverbände, Gemeindefonds			**0,00**	**274 600,00**
Summe Kapitaltransfers			**0,00**	**0,00**
Summe Transfers			**0,00**	**274 600,00**
1/060000-726000	Beiträge an Verb., Vereine u. Sonst.Org.	Beitraege an Verbaende,vereine (Gem.Vv.)		26 300,00
1/259001-752000	Tagesbetreuungseinrichtung	Transfers an Gemeinden, Gemeindeverbände (ohne marktbestimmte Tätigkeit) und Gemeindefonds		1 000,00
1/320000-752000	Ausbildung in Musik u. Darst. Kunst	Beitrag an Musikschulen		101 600,00
1/510000-751000	Medizinische Bereichversorgung	Beitrag an Pensionsverband		10 500,00
1/631000-752000	Konkurrenzgewässer	Beitraege an Wasserverbaende		1 900,00
1/770000-726000	Einrichtungen zur Förd. des Tourismus	Mitgliedsbeitraege an Institutionen		5 500,00
1/851000-720000	Betriebe der Abwasserbeseitigung Biberbach ORT	Kostenersatz GDA Einhebung Kanalgeb Biberbach Ort NORD		4 000,00
1/851000-752001	Betriebe der Abwasserbeseitigung Biberbach ORT	Transfers an Gemeinden, Gemeindeverbände (ohne marktbestimmte Tätigkeit) und Gemeindefonds		93 000,00
1/851100-720000	Betriebe der Abwasserbeseitigung Biberbach SÜD	Kostenersatz GDA Einhebung Kanalgeb Biberbach SÜD		4 000,00
1/851100-752000	Betriebe der Abwasserbeseitigung Biberbach SÜD	Transfers an Gemeinden, Gemeindeverbände (ohne marktbestimmte Tätigkeit) und Gemeindefonds		18 700,00
1/920000-752000	Ausschließliche Gemeindeabgaben	Kosten d.Abgabeneinhebung		8 100,00
Transferzahlungen von/an Sozialversicherungsträger				
Gesamtsumme Transferzahlungen von/an Sozialversicherungsträger			**0,00**	**0,00**
Summe Kapitaltransfers			**0,00**	**0,00**
Summe Transfers			**0,00**	**0,00**
Transferzahlungen von/an sonst. Träger des öffentlichen Rechts				
Gesamtsumme Transferzahlungen von/an sonst. Träger des öffentlichen Rechts			**0,00**	**12 000,00**
Summe Kapitaltransfers			**0,00**	**0,00**
Summe Transfers			**0,00**	**12 000,00**
1/530000-757000	Rettungsdienste	Beitrag an Rotes Kreuz - Darlehensrückzahlung Neubau		12 000,00
	Gesamtsumme		**3 763 300,00**	**1 674 000,00**

Nachweis über Haushaltsrücklagen und Zahlungsmittelreserven (Anlage 6b)

Haushaltsrücklagen							Zahlungsmittelreserven		
Nr.	**Verwendungszweck**	**Ansatz**	**Rücklagenstand 31.12.2026**	**Zuweisungen**	**Entnahmen**	**Rücklagenstand 31.12.2027**	**31.12.2026**	**31.12.2027**	**Konto-/Sparbuchnummer**
8/9990934/00001	Rücklage Abfertigungsversicherung	211000	25 900,00			25 900,00	25 876,80	25 876,80	ZW 7 210007 AT81 3202 5000 0937 1998
	Zweckgebundene Haushaltsrücklagen		**25 900,00**	**0,00**	**0,00**	**25 900,00**	**25 876,80**	**25 876,80**	
8/9990935/00001	Rücklage Überschuss 2020	912000	154 300,00		125 000,00	29 300,00	154 547,71	154 547,71	ZW 6 295600 AT08 3202 5000 0900 9853
	Allgemeine Haushaltsrücklagen		**154 300,00**	**0,00**	**125 000,00**	**29 300,00**	**154 547,71**	**154 547,71**	
8/9997935/00001	Haushaltspotential Rücklage	990000	150 000,00		52 600,00	97 400,00			
8/9997935/00002	Rücklage aus 50 % des Eröffnungsbilanzsaldos	912000	6 690 900,00			6 690 900,00			
	Rücklagen ohne ZMR		**6 840 900,00**	**0,00**	**52 600,00**	**6 788 300,00**	**0,00**	**0,00**	
	Gesamtsummen		**7 021 100,00**	**0,00**	**177 600,00**	**6 843 500,00**	**180 424,51**	**180 424,51**	

Einzelnachweis über Finanzschulden und Schuldendienst (Anlage 6c)

Darlehen Darlehensgeber Verwendung Aktenzahl	Ansatz	Staat Währung/Zinssatz Zinsindikator	Laufzeit	Darlehenshöhe Gesamt	Buchwert 31.12.2026	Zugang	Tilgung	Zinsen	Summe Schuldendienst	Schuldendienst- ersätze	Buchwert 31.12.2027	Netto Schuldendienst
1. Darlehen für Investitionszwecke (Dfl)												
1.1. ... von Trägern des öffentlichen Rechts												
1.1.1. ... von Bund, Bundesfonds, Bundeskammern												
40005/10382 Kommunalkredit Austria AG KANALBAU, Kommunalkredit Austria AG 88683/009 - Nr. 103456	851000	AT EUR/3,000% nieder verzinst	1989 - 2029	107 991,83	17 700,00		5 100,00	600,00	5 700,00		12 600,00	5 700,00
1.1.2. ... von Ländern, Landesfonds, Landeskammern												
40033/1 NÖ Wasserwirtschaftsfonds Hr. Uiberlacker Kanalbau Biberbach Süd, NÖ WWF	859999	AT EUR/1,000% nieder verzinst	2007 - 2038	219 400,00	261 100,00						261 100,00	
40033/2 NÖ Wasserwirtschaftsfonds Hr. Uiberlacker NÖ Wasserwirtschaftsfonds, Biberbach/Nord BA 06 Im Ort	859999	AT EUR/1,000% nieder verzinst	2007 - 2038	44 420,00	50 200,00						50 200,00	
1.1.3. ... von Gemeinden, Gemeindeverbänden, Gemeindefonds												
1.1.4. ... von Sozialversicherungsträgern												
1.1.5. ... von sonstigen Trägern des öfftenlichen Rechts												
1.2. ... von Beteiligungen der Gebietskörperschaft (ohne Finanzunternehmungen)												
1.3. ... von Unternehmen (ohne Beteiligungen und ohne Finanzunternehmungen)												
1.4. ... von Finanzunternehmen												
1.4.1. ... von Finanzunternehmen im Inland												
960/1 Sparkasse Niederösterreich Mitte West AG Kanalbau ABA BA 13 - Restfinanzierung	851100	AT EUR/3,875% FIX verzinst	2023 - 2042	300 000,00	255 000,00		15 000,00	9 300,00	24 300,00		240 000,00	24 300,00

Darlehen / Darlehensgeber / Verwendung / Aktenzahl	Ansatz	Staat	Laufzeit / Währung/Zinssatz / Zinsindikator	Darlehenshöhe Gesamt	Buchwert 31.12.2026	Zugang	Tilgung	Zinsen	Summe Schuldendienst	Schuldendienst-ersätze	Buchwert 31.12.2027	Netto Schuldendienst
40000/5	211000	AT	2025 - 2051		1 248 000,00		52 000,00	41 900,00	93 900,00	18 400,00	1 196 000,00	75 500,00
Raiffeisenlandesbank NÖ-Wien AG												
Zubau Volksschule (8. Klasse)			EUR/3,000%									
042100645309			FIX verzinst									
40002/2	851000	AT	2008 - 2035	188 500,00	71 700,00		7 500,00	2 800,00	10 300,00	3 500,00	64 200,00	6 800,00
Hypo NÖ Landesbank für Niederösterreich und W												
Kanalbau Abwasserplan BA06, Antr.Nr. A700838, Hypo NÖ			EUR/0,890%									
0466-159700			euribor6m									
40002/3	851000	AT	2013 - 2042	340 000,00	159 600,00		13 900,00	4 800,00	18 700,00	1 300,00	145 700,00	17 400,00
Hypo NÖ Landesbank für Niederösterreich und W												
Kanalbau Biberbach NORD, Passivhaussiedlung + RW-Kanal BA 11, Sanierung Rittmannsberger/Haider			EUR/1,090%									
00466195618			euribor6m									
40002/10022	851100	AT	2006 - 2034	880 000,00	264 000,00		35 200,00	9 300,00	44 500,00	26 300,00	228 800,00	18 200,00
Hypo NÖ Landesbank für Niederösterreich und W												
Kanalbau Ybbstal 1. BA, AntragsNr. A700453, Hypo NÖ			EUR/0,890%									
0466-144401			euribor6m									
40002/10142	851000	AT	2022 - 2042	114 750,00	88 800,00		5 800,00	2 300,00	8 100,00	100,00	83 000,00	8 000,00
Hypo NÖ Landesbank für Niederösterreich und W				*425 000,00*								
Kanalbau ABA BA 13 -, Adersdorf, Stelzenberg, Mitterfeld			EUR/0,988%									
466426903			EURIBOR									
40002/10142	851100	AT	2022 - 2042	310 250,00	240 500,00		15 500,00	6 200,00	21 700,00	400,00	225 000,00	21 300,00
Hypo NÖ Landesbank für Niederösterreich und W				*425 000,00*								
Kanalbau ABA BA 13 -, Adersdorf, Stelzenberg, Mitterfeld			EUR/0,988%									
466426903			EURIBOR									

Darlehen / Darlehensgeber / Verwendung / Aktenzahl	Ansatz	Staat	Laufzeit / Währung/Zinssatz / Zinsindikator	Darlehenshöhe Gesamt	Buchwert 31.12.2026	Zugang	Tilgung	Zinsen	Summe Schuldendienst	Schuldendienst-ersätze	Buchwert 31.12.2027	Netto Schuldendienst
40032/10012	851100	AT	2007 - 2035	960 000,00	347 300,00		36 200,00	10 800,00	47 000,00		311 100,00	47 000,00
Erste Bank Österreich (vormals S-Bausparkasse)												
Kanalbau Ybbstal 2.BA, S-Bausparkasse, alt bis 2019 7770001436-6 (alt 510000376-7)			EUR/0,080%									
84183883200 neu ab 20			euribor6m									
40729/1	240000	AT	2010 - 2035	500 000,00	170 000,00		20 000,00	5 700,00	25 700,00		150 000,00	25 700,00
HYPO TIROL BANK AG												
Kindergarten Biberbach, Zu- und Umbauarbeiten 4.Gruppe, Hypo Tirol			EUR/0,890%									
319 257 010			euribor6m									
40729/4	851000	AT	2010 - 2035	80 000,00	28 800,00		3 200,00	900,00	4 100,00		25 600,00	4 100,00
HYPO TIROL BANK AG												
Kanalbau BA 7.1 + 7.2, Umsetzung Abwasserplan, Hypo Tirol			EUR/0,890%									
319.257.029			euribor6m									
40729/5	240000	AT	2011 - 2036	140 000,00	51 400,00		5 700,00	1 700,00	7 400,00		45 700,00	7 400,00
HYPO TIROL BANK AG												
Kindergarten Um- und Zubau 2010, Restfinanzierung			EUR/1,000%									
319.257.045			euribor6m									
40729/6	851000	AT	2011 - 2035	140 000,00	60 000,00		5 700,00	2 000,00	7 700,00		54 300,00	7 700,00
HYPO TIROL BANK AG												
Kanalbau Abwasserplan Rest 2011, Biberbach NORD - Gebührenhaushalt			EUR/1,000%									
319.257.037			euribor6m									
41018/2	851000	AT	2009 - 2034	232 000,00	74 200,00		9 300,00	2 300,00	11 600,00		64 900,00	11 600,00
BAWAG P.S.K. OCP												
Kanalbau - Abwasserplan, Umsetzung, BAWAG PSK 4002 2780			EUR/0,243%									
00540-022-780			euribor6m									

Darlehen / Darlehensgeber / Verwendung / Aktenzahl	Ansatz	Staat	Laufzeit / Währung/Zinssatz / Zinsindikator	Darlehenshöhe Gesamt	Buchwert 31.12.2026	Zugang	Tilgung	Zinsen	Summe Schuldendienst	Schuldendienst-ersätze	Buchwert 31.12.2027	Netto Schuldendienst
42033/10033	851000	AT	2015 - 2032	280 000,00	111 900,00		18 700,00	4 000,00	22 700,00		93 200,00	22 700,00
Raiffeisenbank Region Amstetten												
Kanalbau BA11.1 1. Teil, Fördermittel von Bund u. Land NÖ, AT10 3202 5033 0550 0012 Raiffeisenbank Reg. Amste			EUR/0,850%									
Alt:33-00.500.017 Neu al			euribor6m									
42033/10034	851000	AT	2015 - 2036	85 000,00	36 100,00		4 300,00	1 100,00	5 400,00		31 800,00	5 400,00
Raiffeisenbank Region Amstetten												
Kanalbau BA 11.1 Im Ort NORD, Kanalbau BA 11.1 Im Ort NORD, AT54 3202 5034 0550 0012 Raika Reg. Amstetten			EUR/0,790%									
Alt:34-00.500017 Neu al			euribor6m									
42033/10035	029000	AT	2016 - 2031	150 000,00	45 000,00		10 000,00	1 400,00	11 400,00	800,00	35 000,00	10 600,00
Raiffeisenbank Region Amstetten												
Gemeindeamt Umbau u. Sanierung, Zubau Ostseite, AT98 3202 5035 0550 0012 Raika Reg. Amstetten			EUR/0,790%									
alt:35-00.500.017 Neu al			euribor6m									
42033/10042	851000	AT	2003 - 2028	53 000,00	3 200,00		2 100,00	100,00	2 200,00		1 100,00	2 200,00
Raiffeisenbank Region Amstetten												
Kanalbau Mitterfeld Ost, AT90 3202 5026 0550 0012, Raiffeisenbank Reg. Amstetten			EUR/0,875%									
Alt: 26-00.500017 Neu al			euribor6m									
42033/10133	211000	AT	2014 - 2029	630 000,00	105 000,00		42 000,00	2 900,00	44 900,00	11 900,00	63 000,00	33 000,00
Raiffeisenbank Region Amstetten												
Volksschule Biberbach , Generalsanierung + Zubau 2014, AT68 3202 5032 0550 0012 Raiffeisenbank Reg. Amste			EUR/0,870%									
Atl:32-00.500.017 Neu al			euribor6m									

Darlehen / Darlehensgeber / Verwendung / Aktenzahl	Ansatz	Staat	Laufzeit / Währung/Zinssatz / Zinsindikator	Darlehenshöhe Gesamt	Buchwert 31.12.2026	Zugang	Tilgung	Zinsen	Summe Schuldendienst	Schuldendienst-ersätze	Buchwert 31.12.2027	Netto Schuldendienst
42033/10144	164000	AT	2014 - 2029	108 000,00	18 000,00		7 200,00	500,00	7 700,00		10 800,00	7 700,00
Raiffeisenbank Region Amstetten												
Feuerwehr Ankauf Feuerwehrauto HLF3 , AT19 3202 5031 0550 0012, Raiffeisenbank Reg. Amstetten			EUR/0,890%									
Alt: 31-00.500017 Neu al			euribor6m									
42033/10473	540000	AT	2018 - 2048	530 000,00	388 600,00		17 700,00	14 000,00	31 700,00		370 900,00	31 700,00
Raiffeisenbank Region Amstetten												
Arztpraxis, Raika 85.503.308 (alt 36-500.017), Aufstockung um € 100.000 für 2019			EUR/0,710%									
0550 0012			euribor6m									
42033/540113	240000	AT	2019 - 2039	630 000,00	393 800,00		31 500,00	13 600,00	45 100,00	25 000,00	362 300,00	20 100,00
Raiffeisenbank Region Amstetten												
Kindergarten - Erweiterung um 5. + 6. Gruppe, Zubau und Teil-Aufstockung 2019			EUR/0,420%									
25.540.113 Raiff.Amstet			euribor6m									
42033/540114	851000	AT	2019 - 2048	300 000,00	187 500,00		15 000,00	6 500,00	21 500,00		172 500,00	21 500,00
Raiffeisenbank Region Amstetten												
Kanalbau BA12 - Waldesblick, 2019 KontoNr. 25.540.105			EUR/0,420%									
Konto Nr. 25.540.105			euribor6m									
1.4.2. ... von Finanzunternehmen im Ausland												
1.5. ... von Sonstigen												
Zwischensumme				**4 677 400,00**		**0,00**	**378 600,00**	**144 700,00**	**523 300,00**	**87 700,00**	**4 298 800,00**	**435 600,00**
2. Finanzschulden für den laufenden Aufwand												
2.1. ... von Trägern des öffentlichen Rechts												
2.1.1. ... von Bund, Bundesfonds, Bundeskammern												
2.1.2. ... von Ländern, Landesfonds, Landeskammern												
2.1.3. ... von Gemeinden, Gemeindeverbänden, Gemeindefonds												
2.1.4. ... von Sozialversicherungsträgern												

Darlehen / Darlehensgeber / Verwendung / Aktenzahl	Ansatz	Staat	Laufzeit / Währung/Zinssatz / Zinsindikator	Darlehenshöhe Gesamt	Buchwert 31.12.2026	Zugang	Tilgung	Zinsen	Summe Schuldendienst	Schuldendienst-ersätze	Buchwert 31.12.2027	Netto Schuldendienst
2.1.5. ... von sonstigen Trägern des öfftenlichen Rechts												
2.2. ... von Beteiligungen der Gebietskörperschaft (ohne Finanzunternehmungen)												
2.3. ... von Unternehmen (ohne Beteiligungen und ohne Finanzunternehmungen)												
2.4. ... von Finanzunternehmen												
2.4.1. ... von Finanzunternehmen im Inland												
2.4.2. ... von Finanzunternehmen im Ausland												
2.5. ... von Sonstigen												
Zwischensumme					**0,00**	**0,00**	**0,00**	**0,00**	**0,00**	**0,00**	**0,00**	**0,00**
SUMME (1 und 2)					**4 677 400,00**	**0,00**	**378 600,00**	**144 700,00**	**523 300,00**	**87 700,00**	**4 298 800,00**	**435 600,00**
Davon ohne Quasi-KG *)					**2 419 800,00**	**0,00**	**186 100,00**	**81 700,00**	**267 800,00**	**56 100,00**	**2 233 700,00**	**211 700,00**
Davon Quasi-KG *)					**2 257 600,00**	**0,00**	**192 500,00**	**63 000,00**	**255 500,00**	**31 600,00**	**2 065 100,00**	**223 900,00**

*) Quasi-Kapitalgesellschaften außerhalb des Sektors Staat gemäß ESVG (Ansatz 85-86).

Nachweis über haushaltsinterne Vergütungen (Anlage 6f)

Gruppenebene		Erträge	Aufwendungen
0	Vertretungskörper und allgemeine Verwaltung	0,00	0,00
1	Öffentliche Ordnung und Sicherheit	0,00	0,00
2	Unterricht, Erziehung, Sport und Wissenschaft	0,00	0,00
3	Kunst, Kultur und Kultus	0,00	0,00
4	Soziale Wohlfahrt und Wohnbauförderung	0,00	0,00
5	Gesundheit	0,00	0,00
6	Straßen- und Wasserbau, Verkehr	0,00	0,00
7	Wirtschaftsförderung	0,00	0,00
8	Dienstleistungen	0,00	0,00
9	Finanzwirtschaft	0,00	0,00
	Summe	**0,00**	**0,00**

Leasingspiegel (Anlage 6i)

Finanzierungsleasing

Ansatz- oder Projektbezeichnung	Anschaffungskosten	Buchwert 31.12.2026	Buchwert 31.12.2027	Summe ausstehender Mindestleasing-zahlungen	Laufzeit	Restlaufzeit in Jahren	Kautionen für Finanzierungsleasing
Summe	**0,00**	**0,00**	**0,00**	**0,00**			
Wirtschaftliche Unternehmungen, Betriebe, betriebsähnliche Einrichtungen gem. § 1 Abs. 2							
Summe	**0,00**	**0,00**	**0,00**	**0,00**			

Operating Leasing

Ansatz- oder Projektbezeichnung	Laufzeit Grundmietzeit in Jahren	Gesamtkosten	Einmalkaution	Leasingentgelt (ohne laufender Kaution)	Laufende Kaution	Restlaufzeit in Jahren	Kumulierte Restzahlungen
Summe		**0,00**	**0,00**	**0,00**	**0,00**		**0,00**
Wirtschaftliche Unternehmungen, Betriebe, betriebsähnliche Einrichtungen gem. § 1 Abs. 2							
Summe		**0,00**	**0,00**	**0,00**	**0,00**		**0,00**

Rückstellungsspiegel (Anlage 6q)

Rückstellung	Stand 31.12.2026	Dotierungen (+)	Auflösung inkl. Verbrauch (-)	Stand 31.12.2027
Kurzfristig	**0,00**	**0,00**	**0,00**	**0,00**
Rückstellungen für Prozesskosten				
Rückstellungen für nicht konsumierte Urlaube				
Rückstellungen für ausstehende Rechnungen				
Sonstige kurzfristige Rückstellungen				
Langfristig	**5 800,00**	**8 700,00**	**0,00**	**14 500,00**
Rückstellungen für Abfertigungen				
Rückstellungen für Jubiläumszuwendungen	5 800,00	8 700,00		14 500,00
Rückstellungen für Haftungen				
Rückstellungen für Sanierung von Altlasten				
Rückstellungen für Pensionen (Säule I)				
Sonstige langfristige Rückstellungen				
Gesamtsumme	**5 800,00**	**8 700,00**	**0,00**	**14 500,00**

Nachweis Vermögen mit abgeänderter Nutzungsdauer

Konto	Bezeichnung	Nutzungsdauer lt. VRV	Abweichende Nutzungsdauer	Begründung
1/0020001/01374	KT -Grundstück Nr. 1601/4 KG-Nr. 03205, Bauflächen Gebäude	0,0	99,0	Abscheibungsdauer gemäß Baurechtsvertrag
2/0060001/01369	Gebäude	50,0	30,0	Nutzungsdauer von 30 Jahre aufgrund 30-jähriger Laufzeit des Bestandsvertrages (mit Kreditrückzahlung)
2/0060001/01409	Thermische Sanierung, Anteil Musik	50,0	31,0	Abschreibung auf die Restnutzungsdauer des Gebäudes
2/0060001/01411	Thermische Sanierung, Anteil Bauhof	50,0	31,0	Abschreibung auf Restnutzungsdauer des Gebäudes
2/0350004/00406	LED-Umstellung 2013	10,0	20,0	Umstellung auf LED-Technologie --> längere Lebensdauer
2/0350004/00407	Anschaffungen 2014	10,0	20,0	LED-Technologie --> längere Lebensdauer
2/0350004/00408	Anschaffungen 2015	10,0	20,0	LED-Technologie --> längere Lebensdauer
2/0350004/00409	Anschaffungen 2016	10,0	20,0	LED-Technologie --> längere Lebensdauer
2/0350004/00410	Anschaffungen 2017	10,0	20,0	LED-Technologie --> längere Lebensdauer
2/0350004/01412	KT LED-Umstellung 2013	10,0	20,0	Umstellung auf LED-Technologie --> längere Lebensdauer
4/0150002/00428	FF, HLF 2 (Sonderförderaktion Landesfeuerwehrverband)	10,0	25,0	Anpassung der Nutzungsdauer an den Förderzeitraum (NÖ LFV)
4/0150002/00429	KT Anteil FF für HLF 2 (Sonderförderaktion Landesfeuerwehrver	10,0	25,0	Anpassung der Nutzungsdauer an den Förderzeitraum (NÖ LFV)
4/0440001/00351	k5 Finanz	0,0	5,0	in Anlehnung an Privatwirtschaft
4/0440001/00352	k5 LMR	0,0	5,0	in Anlehnung an Privatwirtschaft
4/0440001/00353	k5 EB	0,0	5,0	in Anlehnung an Privatwirtschaft
4/0440001/01410	MS Office Pakete	0,0	4,0	entsprechend Nutzungsdauer der PC

MFP - Ergebnishaushalt Gesamt 1. Ebene
- interne Vergütungen enthalten

MVAG	Mittelverwendungs- und -aufbringungsgruppen (1. Ebene)	VA 2027	Plan 2028	Plan 2029	Plan 2030	Plan 2031
211	Erträge aus der operativen Verwaltungstätigkeit	3 720 800,00	3 714 600,00	3 759 300,00	3 813 400,00	3 874 700,00
212	Erträge aus Transfers	1 226 800,00	1 124 500,00	1 087 100,00	1 065 400,00	1 027 300,00
213	Finanzerträge	300,00	300,00	300,00	300,00	300,00
21	**Summe Erträge**	**4 947 900,00**	**4 839 400,00**	**4 846 700,00**	**4 879 100,00**	**4 902 300,00**
221	Personalaufwand	970 700,00	973 800,00	995 600,00	1 011 100,00	1 022 500,00
222	Sachaufwand	1 943 300,00	1 834 800,00	1 812 900,00	1 781 700,00	1 630 700,00
223	Transferaufwand	1 938 500,00	2 029 500,00	2 027 300,00	2 238 400,00	2 357 300,00
224	Finanzaufwand	147 400,00	134 500,00	121 000,00	108 100,00	96 500,00
22	**Summe Aufwendungen**	**4 999 900,00**	**4 972 600,00**	**4 956 800,00**	**5 139 300,00**	**5 107 000,00**
SA0	**Saldo (0) Nettoergebnis (21 - 22)**	**-52 000,00**	**-133 200,00**	**-110 100,00**	**-260 200,00**	**-204 700,00**
230	Entnahmen von Haushaltsrücklagen	177 600,00				
240	Zuweisungen an Haushaltsrücklagen		125 000,00			
SA01	**Saldo (01) Haushaltsrücklagen (230 - 240)**	**177 600,00**	**-125 000,00**	**0,00**	**0,00**	**0,00**
SA00	**Saldo (00) Nettoergebnis nach Haushaltsrücklagen (Saldo 0 + Saldo 01)**	**125 600,00**	**-258 200,00**	**-110 100,00**	**-260 200,00**	**-204 700,00**

MFP - Finanzierungshaushalt Gesamt 1. Ebene
- interne Vergütungen enthalten

MVAG	Mittelverwendungs- und -aufbringungsgruppen (1. Ebene)	VA 2027	Plan 2028	Plan 2029	Plan 2030	Plan 2031
OPERATIVE GEBARUNG						
311	Einzahlungen aus operativer Verwaltungstätigkeit	3 644 700,00	3 683 400,00	3 736 100,00	3 790 800,00	3 847 000,00
312	Einzahlungen aus Transfers	1 163 300,00	1 061 700,00	1 025 000,00	1 006 000,00	967 900,00
313	Einzahlungen aus Finanzerträgen	300,00	300,00	300,00	300,00	300,00
31	**Summe Einzahlungen operative Gebarung**	**4 808 300,00**	**4 745 400,00**	**4 761 400,00**	**4 797 100,00**	**4 815 200,00**
321	Auszahlungen aus Personalaufwand	962 000,00	973 800,00	987 900,00	1 002 300,00	1 017 000,00
322	Auszahlungen aus Sachaufwand	925 500,00	878 300,00	875 200,00	878 600,00	874 000,00
323	Auszahlungen aus Transfers	1 938 000,00	2 029 000,00	2 026 800,00	2 237 900,00	2 356 800,00
324	Auszahlungen aus Finanzaufwand	147 400,00	134 500,00	121 000,00	108 100,00	96 500,00
32	**Summe Auszahlungen operative Gebarung**	**3 972 900,00**	**4 015 600,00**	**4 010 900,00**	**4 226 900,00**	**4 344 300,00**
SA1	**Saldo (1) Geldfluss aus der operativen Gebarung (31 – 32)**	**835 400,00**	**729 800,00**	**750 500,00**	**570 200,00**	**470 900,00**
INVESTIVE GEBARUNG						
331	Einzahlungen aus der Investitionstätigkeit	6 700,00	6 700,00	6 700,00	6 700,00	6 700,00
332	Einzahlungen aus der Rückzahlung von Darlehen sowie gewährten Vorschüssen	3 100,00	1 300,00	600,00		
333	Einzahlungen aus Kapitaltransfers	240 400,00	245 700,00	84 000,00	84 000,00	84 000,00
33	**Summe Einzahlungen investive Gebarung**	**250 200,00**	**253 700,00**	**91 300,00**	**90 700,00**	**90 700,00**
341	Auszahlungen aus der Investitionstätigkeit	1 102 300,00	432 400,00	434 300,00	419 000,00	419 000,00
342	Auszahlungen aus der Gewährung von Darlehen sowie gewährten Vorschüssen					
343	Auszahlungen aus Kapitaltransfers	500,00	500,00	500,00	500,00	500,00
34	**Summe Auszahlungen investive Gebarung**	**1 102 800,00**	**432 900,00**	**434 800,00**	**419 500,00**	**419 500,00**
SA2	**Saldo (2) Geldfluss aus der investiven Gebarung (33 – 34)**	**-852 600,00**	**-179 200,00**	**-343 500,00**	**-328 800,00**	**-328 800,00**
SA3	**Saldo (3) Nettofinanzierungssaldo (Saldo 1 + Saldo 2)**	**-17 200,00**	**550 600,00**	**407 000,00**	**241 400,00**	**142 100,00**

MVAG	Mittelverwendungs- und -aufbringungsgruppen (1. Ebene)	VA 2027	Plan 2028	Plan 2029	Plan 2030	Plan 2031
FINANZIERUNGSTÄTIGKEIT						
351	Einzahlungen aus der Aufnahme von Finanzschulden					
353	Einzahlungen infolge eines Kapitaltausches bei derivativen Finanzinstrumenten mit Grundgeschäft					
355	Einzahlungen aus dem Abgang von Finanzinstrumenten					
35	**Summe Einzahlungen aus der Finanzierungstätigkeit**	**0,00**	**0,00**	**0,00**	**0,00**	**0,00**
361	Auszahlungen aus der Tilgung von Finanzschulden	378 600,00	378 700,00	354 300,00	325 800,00	280 600,00
363	Auszahlungen infolge eines Kapitaltausches bei derivativen Finanzinstrumenten mit Grundgeschäft					
365	Auszahlungen für den Erwerb von Finanzinstrumenten					
36	**Summe Auszahlungen aus der Finanzierungstätigkeit**	**378 600,00**	**378 700,00**	**354 300,00**	**325 800,00**	**280 600,00**
SA4	**Saldo (4) Geldfluss aus der Finanzierungstätigkeit (35 – 36)**	**-378 600,00**	**-378 700,00**	**-354 300,00**	**-325 800,00**	**-280 600,00**
SA5	**Saldo (5) Geldfluss aus der voranschlagswirksamen Gebarung (Saldo 3 + Saldo 4)**	**-395 800,00**	**171 900,00**	**52 700,00**	**-84 400,00**	**-138 500,00**

MFP - Ergebnishaushalt Gesamt 1. und 2. Ebene
- interne Vergütungen enthalten

MVAG	Mittelverwendungs- und aufbringungsgruppen (1. und 2. Ebene)	VA 2027	Plan 2028	Plan 2029	Plan 2030	Plan 2031
211	**Erträge aus der operativen Verwaltungstätigkeit**	**3 720 800,00**	**3 714 600,00**	**3 759 300,00**	**3 813 400,00**	**3 874 700,00**
2111	Erträge aus eigenen Abgaben	498 000,00	498 000,00	498 000,00	498 000,00	498 000,00
2112	Erträge aus Ertragsanteilen	2 599 000,00	2 651 000,00	2 704 000,00	2 758 200,00	2 813 400,00
2113	Erträge aus Gebühren	372 000,00	372 500,00	372 500,00	373 000,00	374 000,00
2114	Erträge aus Leistungen	77 400,00	77 400,00	77 400,00	77 400,00	77 400,00
2115	Erträge aus Besitz und wirtschaftlicher Tätigkeit	30 100,00	30 100,00	30 100,00	30 100,00	30 100,00
2116	Erträge aus Veräußerung und sonstige Erträge	143 900,00	76 500,00	76 200,00	76 200,00	76 200,00
2117	Nicht finanzierungswirksame operative Erträge	400,00	9 100,00	1 100,00	500,00	5 600,00
212	**Erträge aus Transfers**	**1 226 800,00**	**1 124 500,00**	**1 087 100,00**	**1 065 400,00**	**1 027 300,00**
2121	Transferertrag von Trägern des öffentlichen Rechts	1 136 300,00	1 059 700,00	1 023 000,00	1 004 000,00	965 900,00
2122	Transferertrag von Beteiligungen	25 000,00				
2123	Transferertrag von Unternehmen (mit Finanzunternehmen)					
2124	Transferertrag von Haushalten und Organisationen ohne Erwerbscharakter	2 000,00	2 000,00	2 000,00	2 000,00	2 000,00
2125	Transferertrag vom Ausland					
2126	Investitions- und Tilgungszuschüsse zwischen Unternehmungen und Betrieben der Gebietskörperschaft und der Gebietskörperschaft					
2127	Nicht finanzierungswirksamer Transferertrag	63 500,00	62 800,00	62 100,00	59 400,00	59 400,00
213	**Finanzerträge**	**300,00**	**300,00**	**300,00**	**300,00**	**300,00**
2131	Erträge aus Zinsen	300,00	300,00	300,00	300,00	300,00
2132	Erträge aus Zinsen aus derivativen Finanzinstrumenten mit und ohne Grundgeschäft					
2133	Erträge aus Gewinnentnahmen von marktbestimmten Betrieben					
2134	Sonstige Finanzerträge					
2135	Erträge aus Dividenden/Gewinnausschüttungen					
2136	Sonstige nicht finanzierungswirksame Finanzerträge					
21	**Summe Erträge**	**4 947 900,00**	**4 839 400,00**	**4 846 700,00**	**4 879 100,00**	**4 902 300,00**
221	**Personalaufwand**	**970 700,00**	**973 800,00**	**995 600,00**	**1 011 100,00**	**1 022 500,00**
2211	Personalaufwand (Bezüge, Nebengebühren, Mehrleistungen)	762 300,00	771 400,00	782 800,00	794 400,00	806 200,00
2212	Gesetzlicher und freiwilliger Sozialaufwand	199 700,00	202 400,00	205 100,00	207 900,00	210 800,00
2213	Sonstiger Personalaufwand					
2214	Nicht finanzierungswirksamer Personalaufwand	8 700,00		7 700,00	8 800,00	5 500,00
222	**Sachaufwand**	**1 943 300,00**	**1 834 800,00**	**1 812 900,00**	**1 781 700,00**	**1 630 700,00**
2221	Gebrauchs- und Verbrauchsgüter, Handelswaren	115 900,00	94 800,00	94 800,00	94 800,00	94 800,00
2222	Verwaltungs- und Betriebsaufwand	205 400,00	205 500,00	205 500,00	205 600,00	205 600,00

MVAG	Mittelverwendungs- und aufbringungsgruppen (1. und 2. Ebene)	VA 2027	Plan 2028	Plan 2029	Plan 2030	Plan 2031
2223	Leasing- und Mietaufwand	73 400,00	74 400,00	74 400,00	74 400,00	74 400,00
2224	Instandhaltung	77 800,00	65 400,00	61 800,00	65 400,00	61 800,00
2225	Sonstiger Sachaufwand	518 600,00	450 200,00	450 700,00	450 400,00	449 400,00
2226	Nicht finanzierungswirksamer Sachaufwand	952 200,00	944 500,00	925 700,00	891 100,00	744 700,00
223	**Transferaufwand**	**1 938 500,00**	**2 029 500,00**	**2 027 300,00**	**2 238 400,00**	**2 357 300,00**
2231	Transferaufwand an Träger des öffentlichen Rechts	1 848 600,00	1 945 200,00	1 948 600,00	2 159 300,00	2 277 800,00
2232	Transferaufwand an Beteiligungen					
2233	Transferaufwand an Unternehmen (mit Finanzunternehmen)	16 000,00	16 000,00	16 000,00	16 000,00	16 000,00
2234	Transferaufwand an Haushalte und Organisationen ohne Erwerbscharakter	73 900,00	68 300,00	62 700,00	63 100,00	63 500,00
2235	Transferaufwand an das Ausland					
2236	Investitions- und Tilgungszuschüsse zwischen Unternehmungen und Betrieben der Gebietskörperschaft und der Gebietskörperschaft					
2237	Nicht finanzierungswirksamer Transferaufwand					
224	**Finanzaufwand**	**147 400,00**	**134 500,00**	**121 000,00**	**108 100,00**	**96 500,00**
2241	Aufwendungen für Zinsen	144 900,00	132 000,00	118 500,00	105 600,00	94 000,00
2242	Zinsen und sonstige Aufwendungen aus derivativen Finanzinstrumenten mit und ohne Grundgeschäft					
2243	Gewinnentnahmen von Unternehmungen und marktbestimmten Betrieben der Gebietskörperschaft (innerhalb der Gebietskörperschaft)					
2244	Sonstiger Finanzaufwand	2 500,00	2 500,00	2 500,00	2 500,00	2 500,00
2245	Nicht finanzierungswirksamer Finanzaufwand					
22	**Summe Aufwendungen**	**4 999 900,00**	**4 972 600,00**	**4 956 800,00**	**5 139 300,00**	**5 107 000,00**
SA0	**Saldo (0) Nettoergebnis (21 - 22)**	**-52 000,00**	**-133 200,00**	**-110 100,00**	**-260 200,00**	**-204 700,00**
230	**Entnahmen von Haushaltsrücklagen**	**177 600,00**	**0,00**	**0,00**	**0,00**	**0,00**
2301	Entnahmen von Haushaltsrücklagen	177 600,00				
240	**Zuweisungen an Haushaltsrücklagen**	**0,00**	**125 000,00**	**0,00**	**0,00**	**0,00**
2401	Zuweisungen an Haushaltsrücklagen		125 000,00			
SA01	**Saldo (01) Haushaltsrücklagen (230 - 240)**	**177 600,00**	**-125 000,00**	**0,00**	**0,00**	**0,00**
SA00	**Saldo (00) Nettoergebnis nach Haushaltsrücklagen (Saldo 0 + Saldo 01)**	**125 600,00**	**-258 200,00**	**-110 100,00**	**-260 200,00**	**-204 700,00**

MFP - Finanzierungshaushalt Gesamt 1. und 2. Ebene
- interne Vergütungen enthalten

MVAG	Mittelverwendungs- und aufbringungsgruppen (1. und 2. Ebene)	VA 2027	Plan 2028	Plan 2029	Plan 2030	Plan 2031
311	**Einzahlungen aus operativer Verwaltungstätigkeit**	**3 644 700,00**	**3 683 400,00**	**3 736 100,00**	**3 790 800,00**	**3 847 000,00**
3111	Einzahlungen aus eigenen Abgaben	498 000,00	498 000,00	498 000,00	498 000,00	498 000,00
3112	Einzahlungen aus Ertragsanteilen	2 599 000,00	2 651 000,00	2 704 000,00	2 758 200,00	2 813 400,00
3113	Einzahlungen aus Gebühren	372 000,00	372 500,00	372 500,00	373 000,00	374 000,00
3114	Einzahlungen aus Leistungen	77 400,00	77 400,00	77 400,00	77 400,00	77 400,00
3115	Einzahlungen aus Besitz und wirtschaftlicher Tätigkeit	30 100,00	30 100,00	30 100,00	30 100,00	30 100,00
3116	Einzahlungen aus Veräußerung von geringwertigen Wirtschaftsgütern (GWG) und sonstige Einzahlungen	68 200,00	54 400,00	54 100,00	54 100,00	54 100,00
312	**Einzahlungen aus Transfers**	**1 163 300,00**	**1 061 700,00**	**1 025 000,00**	**1 006 000,00**	**967 900,00**
3121	Transferzahlungen von Trägern des öffentlichen Rechts	1 136 300,00	1 059 700,00	1 023 000,00	1 004 000,00	965 900,00
3122	Transferzahlungen von Beteiligungen	25 000,00				
3123	Transferzahlungen von Unternehmen (inkl. Finanzunternehmen)					
3124	Transferzahlungen von Haushalten und Organisationen ohne Erwerbscharakter	2 000,00	2 000,00	2 000,00	2 000,00	2 000,00
3125	Transferzahlungen vom Ausland					
3126	Investitions- und Tilgungszuschüsse zwischen Unternehmungen und Betrieben der Gebietskörperschaft und der Gebietskörperschaft					
313	**Einzahlungen aus Finanzerträgen**	**300,00**	**300,00**	**300,00**	**300,00**	**300,00**
3131	Einzahlungen aus Zinserträgen	300,00	300,00	300,00	300,00	300,00
3132	Einzahlungen aus Zinsen aus derivativen Finanzinstrumenten mit und ohne Grundgeschäft					
3133	Einzahlungen aus Gewinnentnahmen von marktbestimmten Betrieben					
3134	Sonstige Einzahlungen aus Finanzerträgen					
3135	Einzahlungen aus Dividenden/Gewinnausschüttungen					
31	**Summe Einzahlungen operative Gebarung**	**4 808 300,00**	**4 745 400,00**	**4 761 400,00**	**4 797 100,00**	**4 815 200,00**
321	**Auszahlungen aus Personalaufwand**	**962 000,00**	**973 800,00**	**987 900,00**	**1 002 300,00**	**1 017 000,00**
3211	Auszahlungen für Personalaufwand (Bezüge, Nebengebühren, und Mehrleistungsvergütungen)	762 300,00	771 400,00	782 800,00	794 400,00	806 200,00
3212	Auszahlungen für gesetzliche und freiwillige Sozialaufwendungen	199 700,00	202 400,00	205 100,00	207 900,00	210 800,00
3213	Auszahlungen aus sonstigem Personalaufwand					
322	**Auszahlungen aus Sachaufwand**	**925 500,00**	**878 300,00**	**875 200,00**	**878 600,00**	**874 000,00**
3221	Auszahlungen für Gebrauchs- und Verbrauchsgüter, Handelswaren	115 900,00	94 800,00	94 800,00	94 800,00	94 800,00
3222	Auszahlungen für Verwaltungs- und Betriebsaufwand	205 400,00	205 500,00	205 500,00	205 600,00	205 600,00
3223	Auszahlungen für Leasing- und Mietaufwand	73 400,00	74 400,00	74 400,00	74 400,00	74 400,00
3224	Auszahlungen für Instandhaltung	77 800,00	65 400,00	61 800,00	65 400,00	61 800,00
3225	Sonstige Auszahlungen aus Sachaufwand	453 000,00	438 200,00	438 700,00	438 400,00	437 400,00
3226	Auszahlungen aus der Inanspruchnahme von Haftungen					

MVAG	Mittelverwendungs- und aufbringungsgruppen (1. und 2. Ebene)	VA 2027	Plan 2028	Plan 2029	Plan 2030	Plan 2031
323	**Auszahlungen aus Transfers**	**1 938 000,00**	**2 029 000,00**	**2 026 800,00**	**2 237 900,00**	**2 356 800,00**
3231	Transferzahlungen an Träger des öffentlichen Rechts	1 848 600,00	1 945 200,00	1 948 600,00	2 159 300,00	2 277 800,00
3232	Transferzahlungen an Beteiligungen					
3233	Transferzahlungen an Unternehmen (inkl. Finanzunternehmen)	15 500,00	15 500,00	15 500,00	15 500,00	15 500,00
3234	Transferzahlungen an Haushalte und Organisationen ohne Erwerbscharakter	73 900,00	68 300,00	62 700,00	63 100,00	63 500,00
3235	Transferzahlungen an das Ausland					
3236	Investitions- und Tilgungszuschüsse zwischen Unternehmungen und Betrieben der Gebietskörperschaft und der Gebietskörperschaft					
324	**Auszahlungen aus Finanzaufwand**	**147 400,00**	**134 500,00**	**121 000,00**	**108 100,00**	**96 500,00**
3241	Auszahlungen für Zinsen	144 900,00	132 000,00	118 500,00	105 600,00	94 000,00
3242	Auszahlungen für Zinsen aus derivativen Finanzinstrumenten mit und ohne Grundgeschäft					
3243	Auszahlungen aus Gewinnentnahmen von marktbestimmten Betrieben					
3244	Sonstige Auszahlungen aus Finanzaufwendungen	2 500,00	2 500,00	2 500,00	2 500,00	2 500,00
32	**Summe Auszahlungen operative Gebarung**	**3 972 900,00**	**4 015 600,00**	**4 010 900,00**	**4 226 900,00**	**4 344 300,00**
SA1	**Saldo (1) Geldfluss aus der operativen Gebarung (31 – 32)**	**835 400,00**	**729 800,00**	**750 500,00**	**570 200,00**	**470 900,00**
331	**Einzahlungen aus der Investitionstätigkeit**	**6 700,00**	**6 700,00**	**6 700,00**	**6 700,00**	**6 700,00**
3311	Einzahlungen aus der Veräußerung von immateriellem Vermögen					
3312	Einzahlungen aus der Veräußerung von Grundstücken und Grundstückeinrichtungen					
3313	Einzahlungen aus der Veräußerung von Gebäuden und Bauten					
3314	Einzahlungen aus der Veräußerung von technischen Anlagen, Fahrzeugen und Maschinen	6 700,00	6 700,00	6 700,00	6 700,00	6 700,00
3315	Einzahlungen aus der Veräußerung von Amts-, Betriebs- und Geschäftsausstattung					
3316	Einzahlungen aus der Veräußerung von Kulturgütern					
3317	Einzahlungen aus der Veräußerung von Beteiligungen					
3318	Einzahlungen aus der Veräußerung von kofinanzierten Schutzbauten					
332	**Einzahlungen aus der Rückzahlung von Darlehen sowie gewährten Vorschüssen**	**3 100,00**	**1 300,00**	**600,00**	**0,00**	**0,00**
3321	Einzahlungen aus Darlehen an Träger des öffentlichen Rechts					
3322	Einzahlungen aus Darlehen an Beteiligungen					
3323	Einzahlungen aus Darlehen an Unternehmen und Haushalte	1 800,00				
3325	Einzahlungen aus Vorschüssen und Anzahlungen	1 300,00	1 300,00	600,00		
333	**Einzahlungen aus Kapitaltransfers**	**240 400,00**	**245 700,00**	**84 000,00**	**84 000,00**	**84 000,00**
3331	Kapitaltransferzahlungen von Trägern des öffentlichen Rechts	210 400,00	220 700,00	59 000,00	59 000,00	59 000,00
3332	Kapitaltransferzahlungen von Beteiligungen					
3333	Kapitaltransferzahlungen von Unternehmen					
3334	Kapitaltransferzahlungen von Haushalten und Organisationen ohne Erwerbscharakter	30 000,00	25 000,00	25 000,00	25 000,00	25 000,00

MVAG	Mittelverwendungs- und aufbringungsgruppen (1. und 2. Ebene)	VA 2027	Plan 2028	Plan 2029	Plan 2030	Plan 2031
3335	Kapitaltransferzahlungen vom Ausland					
33	**Summe Einzahlungen investive Gebarung**	**250 200,00**	**253 700,00**	**91 300,00**	**90 700,00**	**90 700,00**
341	**Auszahlungen aus der Investitionstätigkeit**	**1 102 300,00**	**432 400,00**	**434 300,00**	**419 000,00**	**419 000,00**
3411	Auszahlungen für den Erwerb von immateriellem Vermögen	15 000,00	12 000,00	12 000,00	12 000,00	12 000,00
3412	Auszahlungen für den Erwerb von Grundstücken und Grundstückseinrichtungen	654 300,00	413 400,00	415 300,00	400 000,00	400 000,00
3413	Auszahlungen für den Erwerb von Gebäuden und Bauten	392 000,00	1 000,00	1 000,00	1 000,00	1 000,00
3414	Auszahlungen für den Erwerb von technischen Anlagen, Fahrzeugen und Maschinen	3 000,00	3 000,00	3 000,00	3 000,00	3 000,00
3415	Auszahlungen für den Erwerb von Amts-, Betriebs- und Geschäftsausstattung	38 000,00	3 000,00	3 000,00	3 000,00	3 000,00
3416	Auszahlungen für den Erwerb von Kulturgütern					
3417	Auszahlungen für den Erwerb von Beteiligungen					
3418	Auszahlungen für den Erwerb von kofinanzierten Schutzbauten					
342	**Auszahlungen aus der Gewährung von Darlehen sowie gewährten Vorschüssen**	**0,00**	**0,00**	**0,00**	**0,00**	**0,00**
3421	Auszahlungen von Darlehen an Träger des öffentlichen Rechts					
3422	Auszahlungen von Darlehen an Beteiligungen					
3423	Auszahlungen von Darlehen an Unternehmen und Haushalte					
3425	Auszahlungen von Vorschüssen und Anzahlungen					
343	**Auszahlungen aus Kapitaltransfers**	**500,00**	**500,00**	**500,00**	**500,00**	**500,00**
3431	Kapitaltransferzahlungen an Träger des öffentlichen Rechts					
3432	Kapitaltransferzahlungen an Beteiligungen					
3433	Kapitaltransferzahlungen an Unternehmen (Finanzunternehmen)	500,00	500,00	500,00	500,00	500,00
3434	Kapitaltransferzahlungen an Haushalte und Organisationen ohne Erwerbscharakter					
3435	Kapitaltransferzahlungen an das Ausland					
34	**Summe Auszahlungen investive Gebarung**	**1 102 800,00**	**432 900,00**	**434 800,00**	**419 500,00**	**419 500,00**
SA2	**Saldo (2) Geldfluss aus der investiven Gebarung (33 – 34)**	**-852 600,00**	**-179 200,00**	**-343 500,00**	**-328 800,00**	**-328 800,00**
SA3	**Saldo (3) Nettofinanzierungssaldo (Saldo 1 + Saldo 2)**	**-17 200,00**	**550 600,00**	**407 000,00**	**241 400,00**	**142 100,00**
351	**Einzahlungen aus der Aufnahme von Finanzschulden**	**0,00**	**0,00**	**0,00**	**0,00**	**0,00**
3511	Einzahlungen aus empfangenen Darlehen von öffentlichen Körperschaften und Rechtsträgern					
3512	Einzahlungen aus empfangenen Darlehen von Beteiligungen					
3513	Einzahlungen aus empfangenen Darlehen von Unternehmen und privaten Haushalten					
3514	Einzahlungen aus Finanzschulden (Finanzunternehmen)					
3515	Einzahlungen aus Aufnahmen von Leasingverbindlichkeiten					
353	**Einzahlungen infolge eines Kapitaltausches bei derivativen Finanzinstrumenten mit Grundgeschäft**	**0,00**	**0,00**	**0,00**	**0,00**	**0,00**

MVAG	Mittelverwendungs- und aufbringungsgruppen (1. und 2. Ebene)	VA 2027	Plan 2028	Plan 2029	Plan 2030	Plan 2031
3530	Einzahlungen infolge eines Kapitaltausches bei derivativen Finanzinstrumenten mit Grundgeschäft					
355	**Einzahlungen aus dem Abgang von Finanzinstrumenten**	**0,00**	**0,00**	**0,00**	**0,00**	**0,00**
3550	Einzahlungen aus dem Abgang von Finanzinstrumenten					
35	**Summe Einzahlungen aus der Finanzierungstätigkeit**	**0,00**	**0,00**	**0,00**	**0,00**	**0,00**
361	**Auszahlungen aus der Tilgung von Finanzschulden**	**378 600,00**	**378 700,00**	**354 300,00**	**325 800,00**	**280 600,00**
3611	Auszahlungen aus empfangenen Darlehen von öffentlichen Körperschaften und Rechtsträgern	5 100,00	5 100,00	5 200,00		
3612	Auszahlungen aus empfangenen Darlehen von Beteiligungen					
3613	Auszahlungen aus empfangenen Darlehen von Unternehmen und privaten Haushalten					
3614	Auszahlungen aus Finanzschulden	373 500,00	373 600,00	349 100,00	325 800,00	280 600,00
3615	Auszahlungen aus Rückzahlungen von Leasingverbindlichkeiten					
363	**Auszahlungen infolge eines Kapitaltausches bei derivativen Finanzinstrumenten mit Grundgeschäft**	**0,00**	**0,00**	**0,00**	**0,00**	**0,00**
3630	Auszahlungen infolge eines Kapitaltausches bei derivativen Finanzinstrumenten mit Grundgeschäft					
365	**Auszahlungen für den Erwerb von Finanzinstrumenten**	**0,00**	**0,00**	**0,00**	**0,00**	**0,00**
3650	Auszahlungen für den Erwerb von Finanzinstrumenten					
36	**Summe Auszahlungen aus der Finanzierungstätigkeit**	**378 600,00**	**378 700,00**	**354 300,00**	**325 800,00**	**280 600,00**
SA4	**Saldo (4) Geldfluss aus der Finanzierungstätigkeit (35 – 36)**	**-378 600,00**	**-378 700,00**	**-354 300,00**	**-325 800,00**	**-280 600,00**
SA5	**Saldo (5) Geldfluss aus der voranschlagswirksamen Gebarung (Saldo 3 + Saldo 4)**	**-395 800,00**	**171 900,00**	**52 700,00**	**-84 400,00**	**-138 500,00**

MFP - Haushaltspotential (aufbauend auf der Ergebnisrechnung)

MVAG	Mittelverwendungs- und -aufbringungsgruppen	Mittelaufbringung	Mittelverwendung	Saldo
211	Erträge aus der operativen Verwaltungstätigkeit	3 720 800,00		
212	Erträge aus Transfers	1 226 800,00		
213	Finanzerträge	300,00		
Summe Erträge (SU 21)		4 947 900,00		
2117	Nicht finanzierungswirksame operative Erträge	-400,00		
	(Auflösung von Rückstellungen und Aktivierte Eigenleistungen)			
2127	Nicht finanzierungswirksamer Transferertrag	-63 500,00		
	(Auflösung von Investitionszuschüssen)			
2136	Sonstige nicht finanzierungswirksame Finanzerträge			
	(Auflösung von RS Bewertung von Beteiligungen und aktiven Finanzinstrumenten)			
Nicht finanzwirksame Erträge		-63 900,00		
Finanzwirksame Erträge		4 884 000,00		
221	Personalaufwand		970 700,00	
222	Sachaufwand		1 943 300,00	
223	Transferaufwand		1 938 500,00	
224	Finanzaufwand		147 400,00	
Summe Aufwendungen (SU 22)			4 999 900,00	
2214	Nicht finanzierungswirksamer Personalaufwand		-8 700,00	
	(Dotierung RS für Abfertigungen, Jubiläum u. nicht konsumierte Urlaube)			
2226	Nicht finanzierungswirksamer Sachaufwand		-952 200,00	
	(inkl. Abschreibungen, Dotierung von RS Prozess, ausstehende Rechnungen)			
2237	Nicht finanzierungswirksamer Transferaufwand			
	(Dotierungen von RS f. Pensionen)			
2245	Nicht finanzierungswirksamer Finanzaufwand			
	(Wertberichtigungen zu Finanzinstrumenten, Aufwendungen aus der Bewertung von Beteiligungen)			
Nicht finanzwirksame Aufwendungen			-960 900,00	
Finanzwirksame Aufwendungen			4 039 000,00	
Finanzwirksames Ergebnis		4 884 000,00	4 039 000,00	**845 000,00**

	MVAG	Mittelverwendungs- und -aufbringungsgruppen	Mittelaufbringung	Mittelverwendung	Saldo
	332	Einzahlungen aus der Rückzahlung von Darlehen sowie gewährten Vorschüssen (ohne 332x mit Projektcode - Anzahlungen)	3 100,00		
	1141	Vorräte (- Veränderung)			
	1142	Gegebene Anzahlungen auf Vorräte (- Veränderung)			
	1540	Passive Rechnungsabgrenzung			
		Einzahlungen der Kontengruppe 000-089, die keinem Projekt mit Projektcode 1 zugeordnet sind			
		Einzahlungen der Kontengruppe 30, die keinem Projekt mit Projektcode 1 zugeordnet sind	70 000,00		
		- Erträge der Kontogruppe 80 mit Projektcode 1			
	2301	Entnahmen von Rücklagen endfälliger Darlehen (Kontengruppe 893)			
	Jährliche wiederkehrende Einzahlungen		73 100,00		
	36	Auszahlungen aus der Finanzierungstätigkeit (ohne Projektcode 1)		378 600,00	
	2401	Zuweisung an Rücklagen endfälliger Darlehen (Kontengruppe 793)			
	342	Auszahlungen aus der Gewährung von Darlehen sowie gewährten Vorschüssen (ohne 342x mit Projektcode - Anzahlungen)			
	1141	Vorräte (+ Veränderung)			
	1142	Gegebene Anzahlungen auf Vorräte (+ Veränderung)			
	1170	Aktive Rechnungsabgrenzung			
		Auszahlungen (Investitionen) der Kontengruppe 000-083, die keinem Projekt mit Projektcode 1 zugeordnet sind		77 500,00	
	Jährliche wiederkehrende Auszahlungen			456 100,00	
		Kontengruppe 871, KT der Ergebnisrechnung, mit Projektcode (BZ)	-449 000,00		
	Summe Kapitaltransfers der Ergebnisrechnung		-449 000,00		
H1	**Jährliches Haushaltspotential (Eigenmittel)**		4 508 100,00	4 495 100,00	**13 000,00**
H4VJ	Haushaltspotential Vorjahr (Endbestand HP-RL Vorjahr, Konto 935077 = AB)				**150 000,00**
H2	**verfügbares Haushaltspotential (Eigenmittel)**				**163 000,00**

MVAG	Mittelverwendungs- und -aufbringungsgruppen	Mittelaufbringung	Mittelverwendung	Saldo
Information 1 - Berechnung der tatsächlichen Liquidität				
im verfügbaren Haushaltspotential enthaltene Bedarfszuweisungen zur Liquiditätssteigerung aus Kontogruppe 871, KT der Ergebnisrechnung ohne Projektcode				
tatsächlicher Liquiditätsbedarf ohne Rücklagenauflösung (Abgang)		163 000,00		
2401	Zuweisungen an Haushaltsrücklagen (Kontengruppe 794)			
2401	Zuweisungen an Haushaltsrücklagen (Kontengruppe 795)			
Jährliche Aufwände für Rücklagen			0,00	
2301	Entnahmen von Haushaltsrücklagen (Kontengruppe 894)			
2301	Entnahmen von Haushaltsrücklagen (Kontengruppe 895)			
Jährliche RL-Erträge f. Investitionen (finanzw.)		0,00		
H3 verfügbares Haushaltspotential (Eigenmittel) nach finanzwirksamen Rücklagen		163 000,00	0,00	**163 000,00**
	- Zuweisungen und Umbuchungen an investive Vorhaben		65 600,00	**-65 600,00**
	+ Rückführungen und Umbuchungen von investiven Vorhaben			**0,00**
H4 kumuliertes Haushaltspotential (Eigenmittel) Endbestand		163 000,00	65 600,00	**97 400,00**

MVAG	Mittelverwendungs- und -aufbringungsgruppen	Mittelaufbringung	Mittelverwendung	Saldo
211	Erträge aus der operativen Verwaltungstätigkeit	3 714 600,00		
212	Erträge aus Transfers	1 124 500,00		
213	Finanzerträge	300,00		
Summe Erträge (SU 21)		4 839 400,00		
2117	Nicht finanzierungswirksame operative Erträge (Auflösung von Rückstellungen und Aktivierte Eigenleistungen)	-9 100,00		
2127	Nicht finanzierungswirksamer Transferertrag (Auflösung von Investitionszuschüssen)	-62 800,00		
2136	Sonstige nicht finanzierungswirksame Finanzerträge (Auflösung von RS Bewertung von Beteiligungen und aktiven Finanzinstrumenten)			
Nicht finanzwirksame Erträge		-71 900,00		
Finanzwirksame Erträge		4 767 500,00		
221	Personalaufwand		973 800,00	
222	Sachaufwand		1 834 800,00	
223	Transferaufwand		2 029 500,00	
224	Finanzaufwand		134 500,00	
Summe Aufwendungen (SU 22)			4 972 600,00	
2214	Nicht finanzierungswirksamer Personalaufwand (Dotierung RS für Abfertigungen, Jubiläum u. nicht konsumierte Urlaube)			
2226	Nicht finanzierungswirksamer Sachaufwand (inkl. Abschreibungen, Dotierung von RS Prozess, ausstehende Rechnungen)		-944 500,00	
2237	Nicht finanzierungswirksamer Transferaufwand (Dotierungen von RS f. Pensionen)			
2245	Nicht finanzierungswirksamer Finanzaufwand (Wertberichtigungen zu Finanzinstrumenten, Aufwendungen aus der Bewertung von Beteiligungen)			
Nicht finanzwirksame Aufwendungen			-944 500,00	
Finanzwirksame Aufwendungen			4 028 100,00	
Finanzwirksames Ergebnis		4 767 500,00	4 028 100,00	**739 400,00**

	MVAG	Mittelverwendungs- und -aufbringungsgruppen	Mittelaufbringung	Mittelverwendung	Saldo
	332	Einzahlungen aus der Rückzahlung von Darlehen sowie gewährten Vorschüssen (ohne 332x mit Projektcode - Anzahlungen)	1 300,00		
	1141	Vorräte (- Veränderung)			
	1142	Gegebene Anzahlungen auf Vorräte (- Veränderung)			
	1540	Passive Rechnungsabgrenzung			
		Einzahlungen der Kontengruppe 000-089, die keinem Projekt mit Projektcode 1 zugeordnet sind			
		Einzahlungen der Kontengruppe 30, die keinem Projekt mit Projektcode 1 zugeordnet sind	88 300,00		
		- Erträge der Kontogruppe 80 mit Projektcode 1			
	2301	Entnahmen von Rücklagen endfälliger Darlehen (Kontengruppe 893)			
	Jährliche wiederkehrende Einzahlungen		89 600,00		
	36	Auszahlungen aus der Finanzierungstätigkeit (ohne Projektcode 1)		378 700,00	
	2401	Zuweisung an Rücklagen endfälliger Darlehen (Kontengruppe 793)			
	342	Auszahlungen aus der Gewährung von Darlehen sowie gewährten Vorschüssen (ohne 342x mit Projektcode - Anzahlungen)			
	1141	Vorräte (+ Veränderung)			
	1142	Gegebene Anzahlungen auf Vorräte (+ Veränderung)			
	1170	Aktive Rechnungsabgrenzung			
		Auszahlungen (Investitionen) der Kontengruppe 000-083, die keinem Projekt mit Projektcode 1 zugeordnet sind		29 000,00	
	Jährliche wiederkehrende Auszahlungen			407 700,00	
		Kontengruppe 871, KT der Ergebnisrechnung, mit Projektcode (BZ)	-359 000,00		
	Summe Kapitaltransfers der Ergebnisrechnung		-359 000,00		
H1	**Jährliches Haushaltspotential (Eigenmittel)**		4 498 100,00	4 435 800,00	**62 300,00**
H4VJ	Haushaltspotential Vorjahr (Endbestand HP-RL Vorjahr, Konto 935077 = AB)				**97 400,00**
H2	**verfügbares Haushaltspotential (Eigenmittel)**				**159 700,00**

MVAG	Mittelverwendungs- und -aufbringungsgruppen	Mittelaufbringung	Mittelverwendung	Saldo
Information 1 - Berechnung der tatsächlichen Liquidität				
im verfügbaren Haushaltspotential enthaltene Bedarfszuweisungen zur Liquiditätssteigerung aus Kontogruppe 871, KT der Ergebnisrechnung ohne Projektcode				
tatsächlicher Liquiditätsbedarf ohne Rücklagenauflösung (Abgang)		159 700,00		
2401	Zuweisungen an Haushaltsrücklagen (Kontengruppe 794)			
2401	Zuweisungen an Haushaltsrücklagen (Kontengruppe 795)			
Jährliche Aufwände für Rücklagen			0,00	
2301	Entnahmen von Haushaltsrücklagen (Kontengruppe 894)			
2301	Entnahmen von Haushaltsrücklagen (Kontengruppe 895)			
Jährliche RL-Erträge f. Investitionen (finanzw.)		0,00		
H3 verfügbares Haushaltspotential (Eigenmittel) nach finanzwirksamen Rücklagen		159 700,00	0,00	**159 700,00**
	- Zuweisungen und Umbuchungen an investive Vorhaben		12 000,00	**-12 000,00**
	+ Rückführungen und Umbuchungen von investiven Vorhaben			**0,00**
H4 kumuliertes Haushaltspotential (Eigenmittel) Endbestand		159 700,00	12 000,00	**147 700,00**

MVAG	Mittelverwendungs- und -aufbringungsgruppen	Mittelaufbringung	Mittelverwendung	Saldo
211	Erträge aus der operativen Verwaltungstätigkeit	3 759 300,00		
212	Erträge aus Transfers	1 087 100,00		
213	Finanzerträge	300,00		
Summe Erträge (SU 21)		4 846 700,00		
2117	Nicht finanzierungswirksame operative Erträge (Auflösung von Rückstellungen und Aktivierte Eigenleistungen)	-1 100,00		
2127	Nicht finanzierungswirksamer Transferertrag (Auflösung von Investitionszuschüssen)	-62 100,00		
2136	Sonstige nicht finanzierungswirksame Finanzerträge (Auflösung von RS Bewertung von Beteiligungen und aktiven Finanzinstrumenten)			
Nicht finanzwirksame Erträge		-63 200,00		
Finanzwirksame Erträge		4 783 500,00		
221	Personalaufwand		995 600,00	
222	Sachaufwand		1 812 900,00	
223	Transferaufwand		2 027 300,00	
224	Finanzaufwand		121 000,00	
Summe Aufwendungen (SU 22)			4 956 800,00	
2214	Nicht finanzierungswirksamer Personalaufwand (Dotierung RS für Abfertigungen, Jubiläum u. nicht konsumierte Urlaube)		-7 700,00	
2226	Nicht finanzierungswirksamer Sachaufwand (inkl. Abschreibungen, Dotierung von RS Prozess, ausstehende Rechnungen)		-925 700,00	
2237	Nicht finanzierungswirksamer Transferaufwand (Dotierungen von RS f. Pensionen)			
2245	Nicht finanzierungswirksamer Finanzaufwand (Wertberichtigungen zu Finanzinstrumenten, Aufwendungen aus der Bewertung von Beteiligungen)			
Nicht finanzwirksame Aufwendungen			-933 400,00	
Finanzwirksame Aufwendungen			4 023 400,00	
Finanzwirksames Ergebnis		4 783 500,00	4 023 400,00	**760 100,00**

	MVAG	Mittelverwendungs- und -aufbringungsgruppen	Mittelaufbringung	Mittelverwendung	Saldo
	332	Einzahlungen aus der Rückzahlung von Darlehen sowie gewährten Vorschüssen (ohne 332x mit Projektcode - Anzahlungen)	600,00		
	1141	Vorräte (- Veränderung)			
	1142	Gegebene Anzahlungen auf Vorräte (- Veränderung)			
	1540	Passive Rechnungsabgrenzung			
		Einzahlungen der Kontengruppe 000-089, die keinem Projekt mit Projektcode 1 zugeordnet sind			
		Einzahlungen der Kontengruppe 30, die keinem Projekt mit Projektcode 1 zugeordnet sind	65 000,00		
		- Erträge der Kontogruppe 80 mit Projektcode 1			
	2301	Entnahmen von Rücklagen endfälliger Darlehen (Kontengruppe 893)			
	Jährliche wiederkehrende Einzahlungen		65 600,00		
	36	Auszahlungen aus der Finanzierungstätigkeit (ohne Projektcode 1)		354 300,00	
	2401	Zuweisung an Rücklagen endfälliger Darlehen (Kontengruppe 793)			
	342	Auszahlungen aus der Gewährung von Darlehen sowie gewährten Vorschüssen (ohne 342x mit Projektcode - Anzahlungen)			
	1141	Vorräte (+ Veränderung)			
	1142	Gegebene Anzahlungen auf Vorräte (+ Veränderung)			
	1170	Aktive Rechnungsabgrenzung			
		Auszahlungen (Investitionen) der Kontengruppe 000-083, die keinem Projekt mit Projektcode 1 zugeordnet sind		29 000,00	
	Jährliche wiederkehrende Auszahlungen			383 300,00	
		Kontengruppe 871, KT der Ergebnisrechnung, mit Projektcode (BZ)	-359 000,00		
	Summe Kapitaltransfers der Ergebnisrechnung		-359 000,00		
H1	**Jährliches Haushaltspotential (Eigenmittel)**		4 490 100,00	4 406 700,00	**83 400,00**
H4VJ	Haushaltspotential Vorjahr (Endbestand HP-RL Vorjahr, Konto 935077 = AB)				**147 700,00**
H2	**verfügbares Haushaltspotential (Eigenmittel)**				**231 100,00**

MVAG	Mittelverwendungs- und -aufbringungsgruppen	Mittelaufbringung	Mittelverwendung	Saldo
Information 1 - Berechnung der tatsächlichen Liquidität				
im verfügbaren Haushaltspotential enthaltene Bedarfszuweisungen zur Liquiditätssteigerung aus Kontogruppe 871, KT der Ergebnisrechnung ohne Projektcode				
tatsächlicher Liquiditätsbedarf ohne Rücklagenauflösung (Abgang)		231 100,00		
2401	Zuweisungen an Haushaltsrücklagen (Kontengruppe 794)			
2401	Zuweisungen an Haushaltsrücklagen (Kontengruppe 795)			
Jährliche Aufwände für Rücklagen			0,00	
2301	Entnahmen von Haushaltsrücklagen (Kontengruppe 894)			
2301	Entnahmen von Haushaltsrücklagen (Kontengruppe 895)			
Jährliche RL-Erträge f. Investitionen (finanzw.)		0,00		
H3 verfügbares Haushaltspotential (Eigenmittel) nach finanzwirksamen Rücklagen		231 100,00	0,00	**231 100,00**
	- Zuweisungen und Umbuchungen an investive Vorhaben		12 000,00	**-12 000,00**
	+ Rückführungen und Umbuchungen von investiven Vorhaben			**0,00**
H4 kumuliertes Haushaltspotential (Eigenmittel) Endbestand		231 100,00	12 000,00	**219 100,00**

MVAG	Mittelverwendungs- und -aufbringungsgruppen	Mittelaufbringung	Mittelverwendung	Saldo
211	Erträge aus der operativen Verwaltungstätigkeit	3 813 400,00		
212	Erträge aus Transfers	1 065 400,00		
213	Finanzerträge	300,00		
Summe Erträge (SU 21)		4 879 100,00		
2117	Nicht finanzierungswirksame operative Erträge (Auflösung von Rückstellungen und Aktivierte Eigenleistungen)	-500,00		
2127	Nicht finanzierungswirksamer Transferertrag (Auflösung von Investitionszuschüssen)	-59 400,00		
2136	Sonstige nicht finanzierungswirksame Finanzerträge (Auflösung von RS Bewertung von Beteiligungen und aktiven Finanzinstrumenten)			
Nicht finanzwirksame Erträge		-59 900,00		
Finanzwirksame Erträge		4 819 200,00		
221	Personalaufwand		1 011 100,00	
222	Sachaufwand		1 781 700,00	
223	Transferaufwand		2 238 400,00	
224	Finanzaufwand		108 100,00	
Summe Aufwendungen (SU 22)			5 139 300,00	
2214	Nicht finanzierungswirksamer Personalaufwand (Dotierung RS für Abfertigungen, Jubiläum u. nicht konsumierte Urlaube)		-8 800,00	
2226	Nicht finanzierungswirksamer Sachaufwand (inkl. Abschreibungen, Dotierung von RS Prozess, ausstehende Rechnungen)		-891 100,00	
2237	Nicht finanzierungswirksamer Transferaufwand (Dotierungen von RS f. Pensionen)			
2245	Nicht finanzierungswirksamer Finanzaufwand (Wertberichtigungen zu Finanzinstrumenten, Aufwendungen aus der Bewertung von Beteiligungen)			
Nicht finanzwirksame Aufwendungen			-899 900,00	
Finanzwirksame Aufwendungen			4 239 400,00	
Finanzwirksames Ergebnis		4 819 200,00	4 239 400,00	**579 800,00**

	MVAG	Mittelverwendungs- und -aufbringungsgruppen	Mittelaufbringung	Mittelverwendung	Saldo
	332	Einzahlungen aus der Rückzahlung von Darlehen sowie gewährten Vorschüssen (ohne 332x mit Projektcode - Anzahlungen)			
	1141	Vorräte (- Veränderung)			
	1142	Gegebene Anzahlungen auf Vorräte (- Veränderung)			
	1540	Passive Rechnungsabgrenzung			
		Einzahlungen der Kontengruppe 000-089, die keinem Projekt mit Projektcode 1 zugeordnet sind			
		Einzahlungen der Kontengruppe 30, die keinem Projekt mit Projektcode 1 zugeordnet sind	65 000,00		
		- Erträge der Kontogruppe 80 mit Projektcode 1			
	2301	Entnahmen von Rücklagen endfälliger Darlehen (Kontengruppe 893)			
	Jährliche wiederkehrende Einzahlungen		65 000,00		
	36	Auszahlungen aus der Finanzierungstätigkeit (ohne Projektcode 1)		325 800,00	
	2401	Zuweisung an Rücklagen endfälliger Darlehen (Kontengruppe 793)			
	342	Auszahlungen aus der Gewährung von Darlehen sowie gewährten Vorschüssen (ohne 342x mit Projektcode - Anzahlungen)			
	1141	Vorräte (+ Veränderung)			
	1142	Gegebene Anzahlungen auf Vorräte (+ Veränderung)			
	1170	Aktive Rechnungsabgrenzung			
		Auszahlungen (Investitionen) der Kontengruppe 000-083, die keinem Projekt mit Projektcode 1 zugeordnet sind		29 000,00	
	Jährliche wiederkehrende Auszahlungen			354 800,00	
		Kontengruppe 871, KT der Ergebnisrechnung, mit Projektcode (BZ)	-359 000,00		
	Summe Kapitaltransfers der Ergebnisrechnung		-359 000,00		
H1	**Jährliches Haushaltspotential (Eigenmittel)**		4 525 200,00	4 594 200,00	**-69 000,00**
H4VJ	Haushaltspotential Vorjahr (Endbestand HP-RL Vorjahr, Konto 935077 = AB)				**219 100,00**
H2	**verfügbares Haushaltspotential (Eigenmittel)**				**150 100,00**

MVAG	Mittelverwendungs- und -aufbringungsgruppen	Mittelaufbringung	Mittelverwendung	Saldo
Information 1 - Berechnung der tatsächlichen Liquidität				
im verfügbaren Haushaltspotential enthaltene Bedarfszuweisungen zur Liquiditätssteigerung aus Kontogruppe 871, KT der Ergebnisrechnung ohne Projektcode				
tatsächlicher Liquiditätsbedarf ohne Rücklagenauflösung (Abgang)		150 100,00		
2401	Zuweisungen an Haushaltsrücklagen (Kontengruppe 794)			
2401	Zuweisungen an Haushaltsrücklagen (Kontengruppe 795)			
Jährliche Aufwände für Rücklagen			0,00	
2301	Entnahmen von Haushaltsrücklagen (Kontengruppe 894)			
2301	Entnahmen von Haushaltsrücklagen (Kontengruppe 895)			
Jährliche RL-Erträge f. Investitionen (finanzw.)		0,00		
H3 verfügbares Haushaltspotential (Eigenmittel) nach finanzwirksamen Rücklagen		150 100,00	0,00	**150 100,00**
	- Zuweisungen und Umbuchungen an investive Vorhaben		12 000,00	**-12 000,00**
	+ Rückführungen und Umbuchungen von investiven Vorhaben			**0,00**
H4 kumuliertes Haushaltspotential (Eigenmittel) Endbestand		150 100,00	12 000,00	**138 100,00**

MVAG	Mittelverwendungs- und -aufbringungsgruppen	Mittelaufbringung	Mittelverwendung	Saldo
211	Erträge aus der operativen Verwaltungstätigkeit	3 874 700,00		
212	Erträge aus Transfers	1 027 300,00		
213	Finanzerträge	300,00		
Summe Erträge (SU 21)		4 902 300,00		
2117	Nicht finanzierungswirksame operative Erträge	-5 600,00		
	(Auflösung von Rückstellungen und Aktivierte Eigenleistungen)			
2127	Nicht finanzierungswirksamer Transferertrag	-59 400,00		
	(Auflösung von Investitionszuschüssen)			
2136	Sonstige nicht finanzierungswirksame Finanzerträge			
	(Auflösung von RS Bewertung von Beteiligungen und aktiven Finanzinstrumenten)			
Nicht finanzwirksame Erträge		-65 000,00		
Finanzwirksame Erträge		4 837 300,00		
221	Personalaufwand		1 022 500,00	
222	Sachaufwand		1 630 700,00	
223	Transferaufwand		2 357 300,00	
224	Finanzaufwand		96 500,00	
Summe Aufwendungen (SU 22)			5 107 000,00	
2214	Nicht finanzierungswirksamer Personalaufwand		-5 500,00	
	(Dotierung RS für Abfertigungen, Jubiläum u. nicht konsumierte Urlaube)			
2226	Nicht finanzierungswirksamer Sachaufwand		-744 700,00	
	(inkl. Abschreibungen, Dotierung von RS Prozess, ausstehende Rechnungen)			
2237	Nicht finanzierungswirksamer Transferaufwand			
	(Dotierungen von RS f. Pensionen)			
2245	Nicht finanzierungswirksamer Finanzaufwand			
	(Wertberichtigungen zu Finanzinstrumenten, Aufwendungen aus der Bewertung von Beteiligungen)			
Nicht finanzwirksame Aufwendungen			-750 200,00	
Finanzwirksame Aufwendungen			4 356 800,00	
Finanzwirksames Ergebnis		4 837 300,00	4 356 800,00	**480 500,00**

	MVAG	Mittelverwendungs- und -aufbringungsgruppen	Mittelaufbringung	Mittelverwendung	Saldo
	332	Einzahlungen aus der Rückzahlung von Darlehen sowie gewährten Vorschüssen (ohne 332x mit Projektcode - Anzahlungen)			
	1141	Vorräte (- Veränderung)			
	1142	Gegebene Anzahlungen auf Vorräte (- Veränderung)			
	1540	Passive Rechnungsabgrenzung			
		Einzahlungen der Kontengruppe 000-089, die keinem Projekt mit Projektcode 1 zugeordnet sind			
		Einzahlungen der Kontengruppe 30, die keinem Projekt mit Projektcode 1 zugeordnet sind	65 000,00		
		- Erträge der Kontogruppe 80 mit Projektcode 1			
	2301	Entnahmen von Rücklagen endfälliger Darlehen (Kontengruppe 893)			
	Jährliche wiederkehrende Einzahlungen		65 000,00		
	36	Auszahlungen aus der Finanzierungstätigkeit (ohne Projektcode 1)		280 600,00	
	2401	Zuweisung an Rücklagen endfälliger Darlehen (Kontengruppe 793)			
	342	Auszahlungen aus der Gewährung von Darlehen sowie gewährten Vorschüssen (ohne 342x mit Projektcode - Anzahlungen)			
	1141	Vorräte (+ Veränderung)			
	1142	Gegebene Anzahlungen auf Vorräte (+ Veränderung)			
	1170	Aktive Rechnungsabgrenzung			
		Auszahlungen (Investitionen) der Kontengruppe 000-083, die keinem Projekt mit Projektcode 1 zugeordnet sind		29 000,00	
	Jährliche wiederkehrende Auszahlungen			309 600,00	
		Kontengruppe 871, KT der Ergebnisrechnung, mit Projektcode (BZ)	-359 000,00		
	Summe Kapitaltransfers der Ergebnisrechnung		-359 000,00		
H1	**Jährliches Haushaltspotential (Eigenmittel)**		4 543 300,00	4 666 400,00	**-123 100,00**
H4VJ	Haushaltspotential Vorjahr (Endbestand HP-RL Vorjahr, Konto 935077 = AB)				**138 100,00**
H2	**verfügbares Haushaltspotential (Eigenmittel)**				**15 000,00**

MVAG	Mittelverwendungs- und -aufbringungsgruppen	Mittelaufbringung	Mittelverwendung	Saldo
Information 1 - Berechnung der tatsächlichen Liquidität				
im verfügbaren Haushaltspotential enthaltene Bedarfszuweisungen zur Liquiditätssteigerung aus Kontogruppe 871, KT der Ergebnisrechnung ohne Projektcode				
tatsächlicher Liquiditätsbedarf ohne Rücklagenauflösung (Abgang)		15 000,00		
2401	Zuweisungen an Haushaltsrücklagen (Kontengruppe 794)			
2401	Zuweisungen an Haushaltsrücklagen (Kontengruppe 795)			
Jährliche Aufwände für Rücklagen			0,00	
2301	Entnahmen von Haushaltsrücklagen (Kontengruppe 894)			
2301	Entnahmen von Haushaltsrücklagen (Kontengruppe 895)			
Jährliche RL-Erträge f. Investitionen (finanzw.)		0,00		
H3 verfügbares Haushaltspotential (Eigenmittel) nach finanzwirksamen Rücklagen		15 000,00	0,00	**15 000,00**
	- Zuweisungen und Umbuchungen an investive Vorhaben		12 000,00	**-12 000,00**
	+ Rückführungen und Umbuchungen von investiven Vorhaben			**0,00**
H4 kumuliertes Haushaltspotential (Eigenmittel) Endbestand		15 000,00	12 000,00	**3 000,00**

MFP - Schuldenentwicklung

Bezeichnung	VA 2027	Plan 2028	Plan 2029	Plan 2030	Plan 2031
Gesamte Schulden					
Buchwert 01.01.	4.677.400	4.298.800	3.920.100	3.563.500	3.237.700
Zugang					
Tilgung	378.600	378.700	354.300	325.800	280.600
Buchwert 31.12.	**4.298.800**	**3.920.100**	**3.565.800**	**3.237.700**	**2.957.100**
Zinsen	144.700	131.800	118.300	105.400	93.800
Ersätze	87.700	82.500	77.200	64.000	31.500
Gesamt-Schuldendienst	**523.300**	**510.500**	**472.600**	**431.200**	**374.400**
nicht Maastricht-relevante Schulden					
Buchwert 01.01.	2.257.600	2.065.100	1.872.500	1.677.400	1.488.500
Zugang					
Tilgung	192.500	192.600	192.800	188.900	168.700
Buchwert 31.12.	**2.065.100**	**1.872.500**	**1.679.700**	**1.488.500**	**1.319.800**
Zinsen	63.000	56.100	49.000	41.400	34.300
Ersätze	31.600	32.600	33.500	34.300	6.300
Gesamt-Schuldendienst	**255.500**	**248.700**	**241.800**	**230.300**	**203.000**
Maastricht-relevante Schulden					
Buchwert 01.01.	2.419.800	2.233.700	2.047.600	1.886.100	1.749.200
Zugang					
Tilgung	186.100	186.100	161.500	136.900	111.900
Buchwert 31.12.	**2.233.700**	**2.047.600**	**1.886.100**	**1.749.200**	**1.637.300**
Zinsen	81.700	75.700	69.300	64.000	59.500
Ersätze	56.100	49.900	43.700	29.700	25.200
Gesamt-Schuldendienst	**267.800**	**261.800**	**230.800**	**200.900**	**171.400**

Seite	Inhalt
3	Vorbericht
11	Ergebnishaushalt Gesamt 1. Ebene (Anlage 1a) - interne Vergütungen enthalten
15	Finanzierungshaushalt Gesamt 1. Ebene (Anlage 1b) - interne Vergütungen enthalten
19	Ergebnishaushalt Gesamt 1. und 2. Ebene (Anlage 1a) - interne Vergütungen enthalten
23	Finanzierungshaushalt Gesamt 1. und 2. Ebene (Anlage 1b) - interne Vergütungen enthalten
29	Ergebnishaushalt Bereichsbudget 1. und 2. Ebene (Anlage 1a)
51	Finanzierungshaushalt Bereichsbudget 1. und 2. Ebene (Anlage 1b)
93	Ergebnis- und Finanzierungsvoranschlag Detailnachweis
175	Haushaltspotential (aufbauend auf der Ergebnisrechnung)
181	Nachweis der Investitionstätigkeit
201	Nachweis der sonstigen Investitionen (nur VC 2)
205	Dienstpostenplan
209	Personaldaten iSd ÖStp (Anlage 4)
215	Querschnitt (Anlage 5b)
219	Nachweis über Transferzahlungen (Anlage 6a)
223	Nachweis über Haushaltsrücklagen und Zahlungsmittelreserven (Anlage 6b)
227	Einzelnachweis über Finanzschulden und Schuldendienst (Anlage 6c)
235	Nachweis über haushaltsinterne Vergütungen (Anlage 6f)
239	Leasingspiegel (Anlage 6i)
243	Rückstellungsspiegel (Anlage 6q)
247	Nachweis Vermögen mit abgeänderter Nutzungsdauer
251	MFP - Ergebnishaushalt Gesamt 1. Ebene - interne Vergütungen enthalten
255	MFP - Finanzierungshaushalt Gesamt 1. Ebene - interne Vergütungen enthalten
259	MFP - Ergebnishaushalt Gesamt 1. und 2. Ebene - interne Vergütungen enthalten
263	MFP - Finanzierungshaushalt Gesamt 1. und 2. Ebene - interne Vergütungen enthalten
269	MFP - Haushaltspotential (aufbauend auf der Ergebnisrechnung)
287	MFP - Schuldenentwicklung