

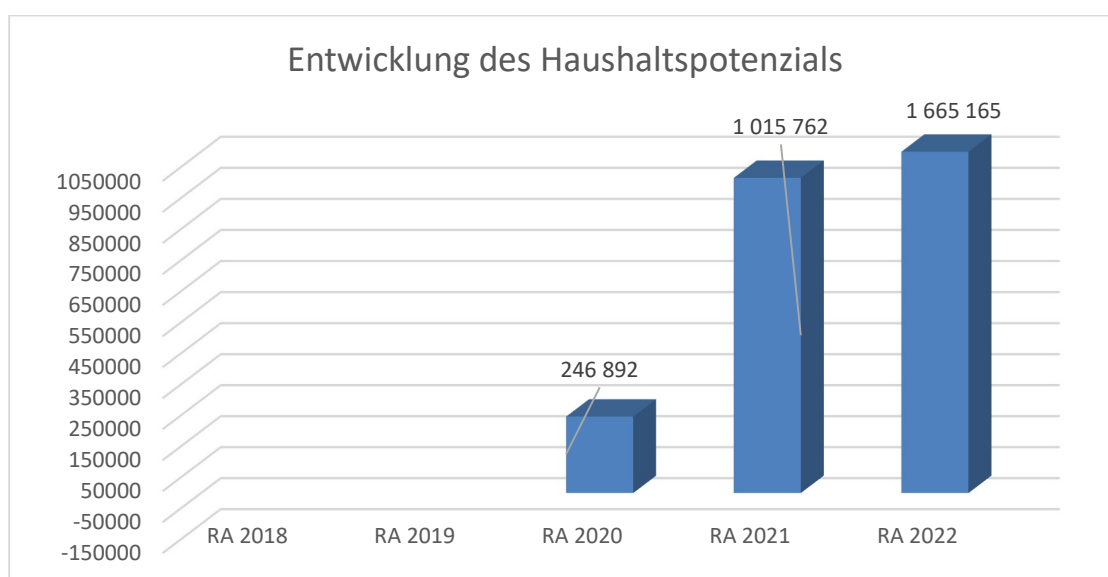
Gemeinde Weistrach

Rechnungsabschluss 2022

Vorbericht

Vorbericht zum Rechnungsabschluss 2022 gemäß § 3 der NÖ Gemeindehaushaltsverordnung (NÖ GHVO)

Entwicklung des Haushaltspotenzials



Erläuterung:

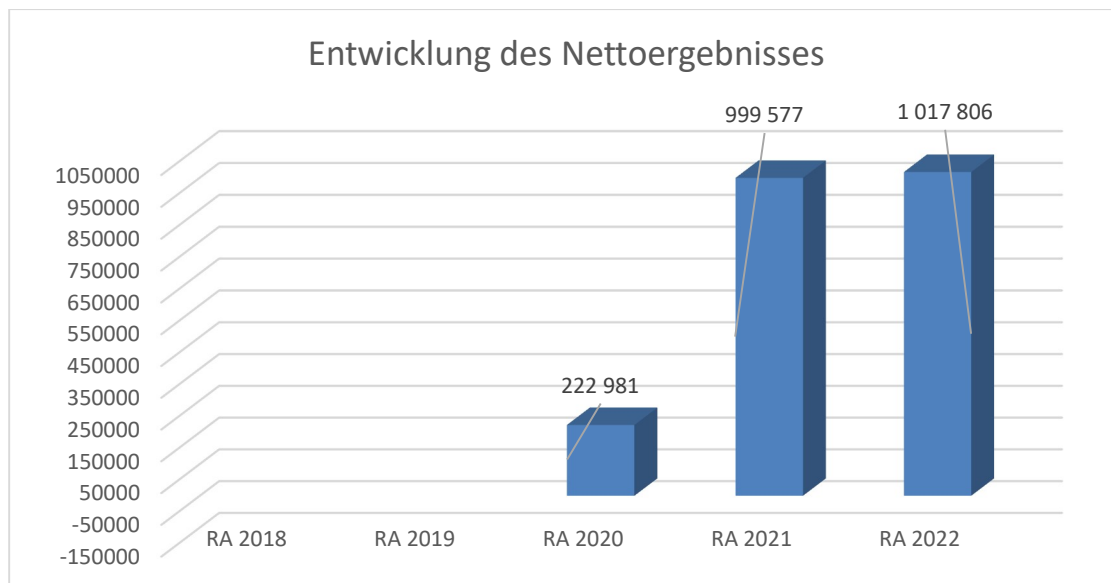
Das Haushaltspotential hat seine Grundlage in § 67 Z. 11 der NÖ Gemeindeordnung 1973 (NÖ GO 1973) und ist erstmals im Rechnungsabschluss 2020 auszuweisen. Die Angaben zu den Vorjahren entfallen daher.

Haushaltspotential: Differenz der wiederkehrenden Mittelaufbringungen abzüglich der wiederkehrenden Mittelverwendungen unter Berücksichtigung der entsprechenden Forderungen und Verbindlichkeiten.

Das Haushaltspotenzial ist eine wichtige Kenngröße und gibt die aktuelle Leistungsfähigkeit der Gemeinde wieder. Das schafft Vergleichbarkeit mit der bisherigen Rechtslage, aus der Überschüsse und Abgänge abzuleiten waren und dient der Transparenz.

Wenn das Haushaltspotenzial innerhalb des Zeitraumes des mittelfristigen Finanzplanes laufend negativ ist, ist ein Haushaltskonsolidierungskonzept zu erstellen (§ 72b Abs. 1 Z. 2 NÖ GO 1973).

Entwicklung des Nettoergebnisses



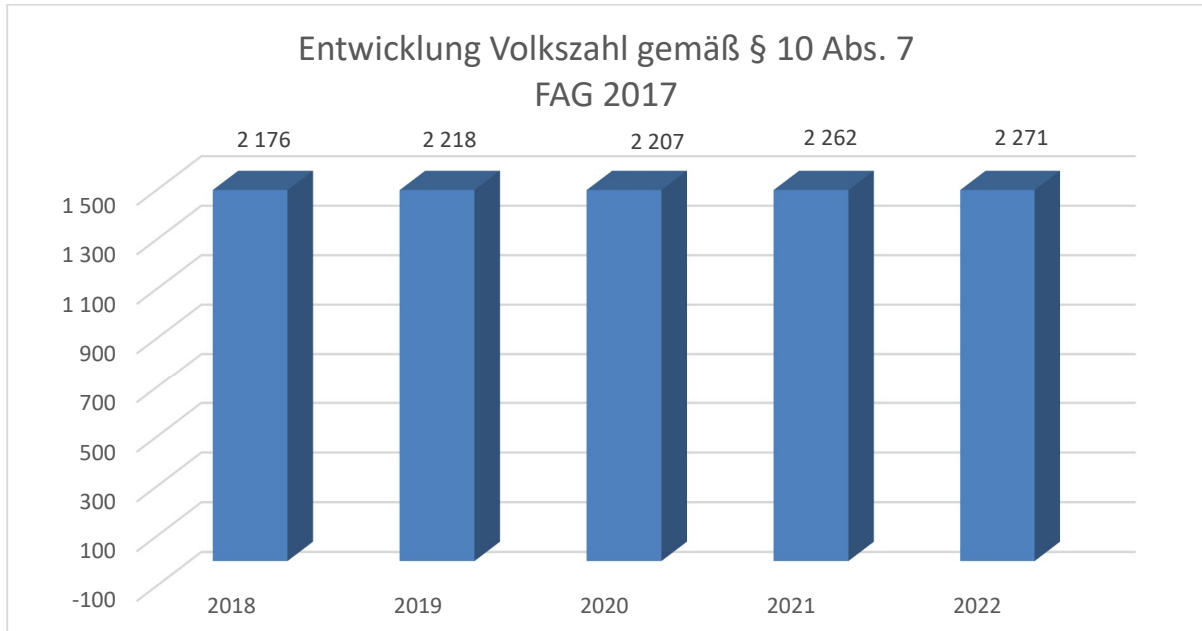
Erläuterung:

Beim Nettoergebnis handelt es sich um das Ergebnis des Ergebnisrechnungsabschlusses und ist erstmals für das Haushaltsjahr 2020 auszuweisen. Die Angaben zu den Vorjahren entfallen daher.

Ein positives Nettoergebnis bedeutet, dass die Erträge voraussichtlich ausreichend sein werden, die Aufwendungen für die kommunalen Leistungen (inklusive des Werteverzehrs des Anlagevermögens in Form der Abschreibungen) abzudecken.

Ein negatives Nettoergebnis heißt, dass dies nicht zur Gänze (in der Höhe des negativen Wertes) möglich ist.

Entwicklung der Volkszahl gemäß § 10 Abs. 7 FAG 2017, BGBl. I Nr. 116/2016 in der Fassung BGBl. I Nr. 106/2018

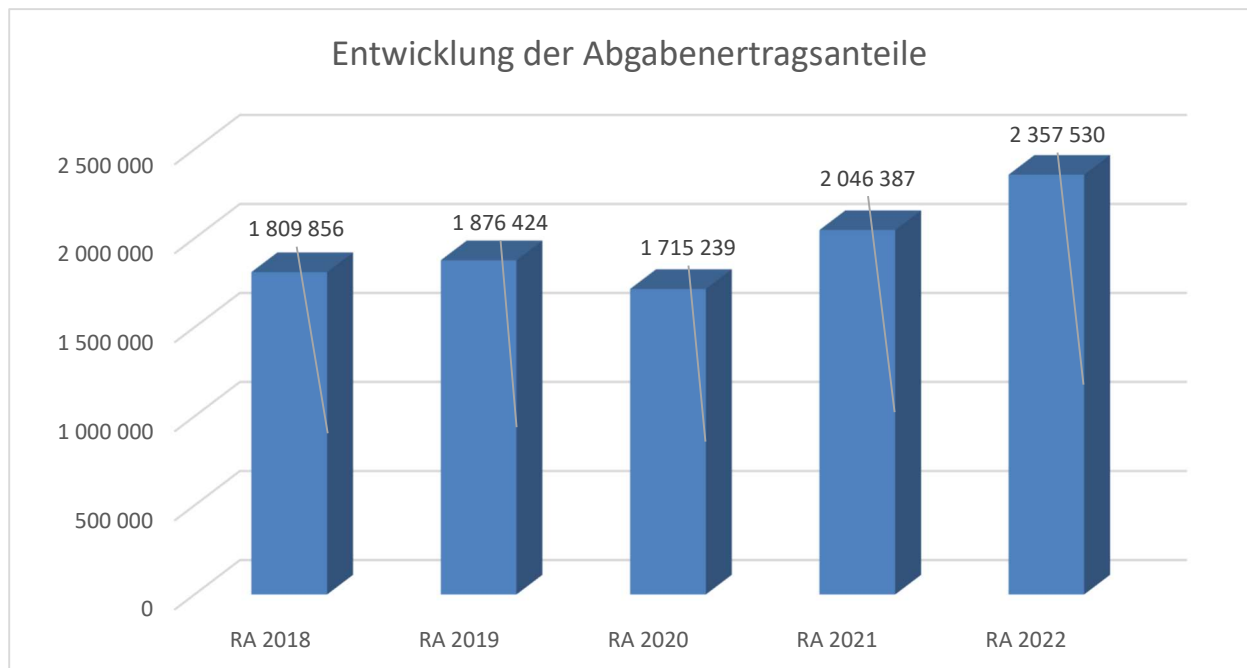


Erläuterung:

Die Volkszahl gemäß § 10 Abs. 7 FAG 2017 wird jährlich von der Bundesanstalt Statistik Austria zum Stichtag 31. Oktober festgestellt und wirkt mit dem Beginn des übernächsten Kalenderjahres. Sie dient für die Berechnung der Abgabenertragsanteile und darf nicht automatisch mit der Volkszahl für die Berechnung der Gemeinderatsmandate verwechselt werden.

Eine Erhöhung bzw. Verminderung der Volkszahl (jährlich) ist ein wesentlicher Indikator für die Berechnung der Abgabenertragsanteile.

Entwicklung der Abgabenertragsanteile



Erläuterung:

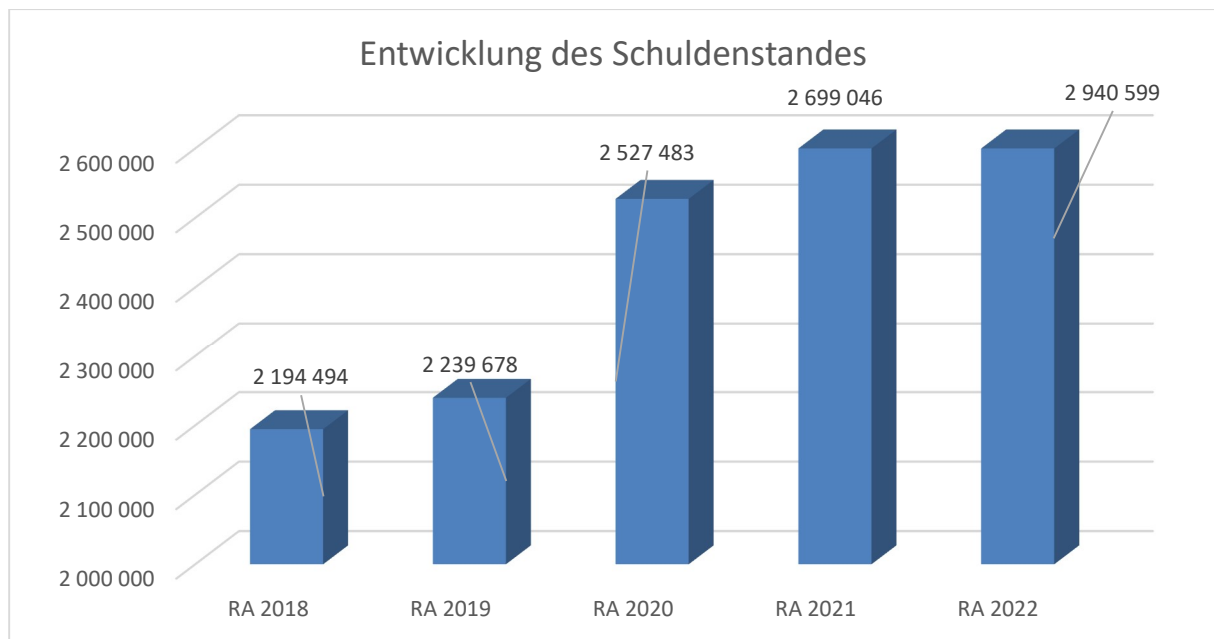
Die Gebietskörperschaften (Bund, Länder und Gemeinden) erhalten auf Basis des aktuellen Finanzausgleichs aus den gemeinschaftlichen Bundesabgaben (z.B. Umsatzsteuer, Körperschaftssteuer, Lohnsteuer, Versicherungssteuer, Mineralölsteuer, Normverbrauchsabgabe, Tabaksteuer udgl.) entsprechende Anteile. Im Bereich der Gemeinden spielen dabei die Volkszahl und der abgestufte Bevölkerungsschlüssel eine besondere Rolle. Die sogenannten „Abgabenertragsanteile“ bilden in den meisten Gemeinden die wichtigste Einnahmequelle.

Ein Steigen der Abgabenertragsanteile weist auch auf eine Erhöhung der Volkszahl hin.

Begründung durch die Gemeinde:

siehe Folie „Entwicklung Volkszahl“

Entwicklung des Schuldenstandes



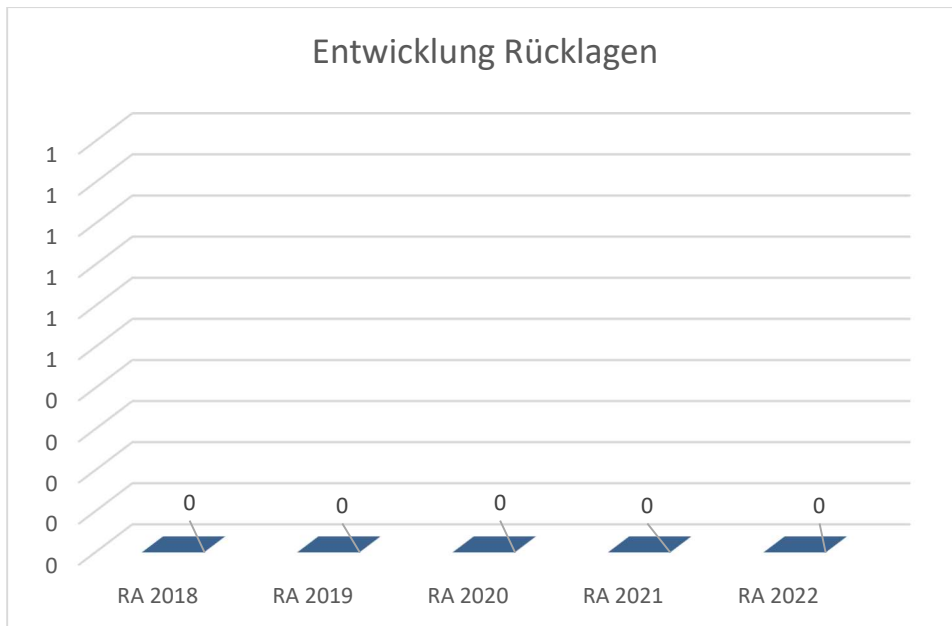
Erläuterung:

Die Entwicklung des Schuldenstandes zeigt auf, inwieweit der Schuldenstand über die Jahre erhöht oder reduziert wird.

Begründung durch die Gemeinde:

Es wurden im Jahr 2022 Darlehen für den Kanalbau, sowie für den Ankauf von Grundstücken (Parkplatz Carbonari) aufgenommen.

Entwicklung der Rücklagen mit und ohne Zahlungsmittelreserve



Erläuterung:

Die Entwicklung der Rücklagen zeigt an, inwieweit Rücklagen vorhanden sind und ob Rücklagen aufgebaut bzw. aufgebraucht werden.

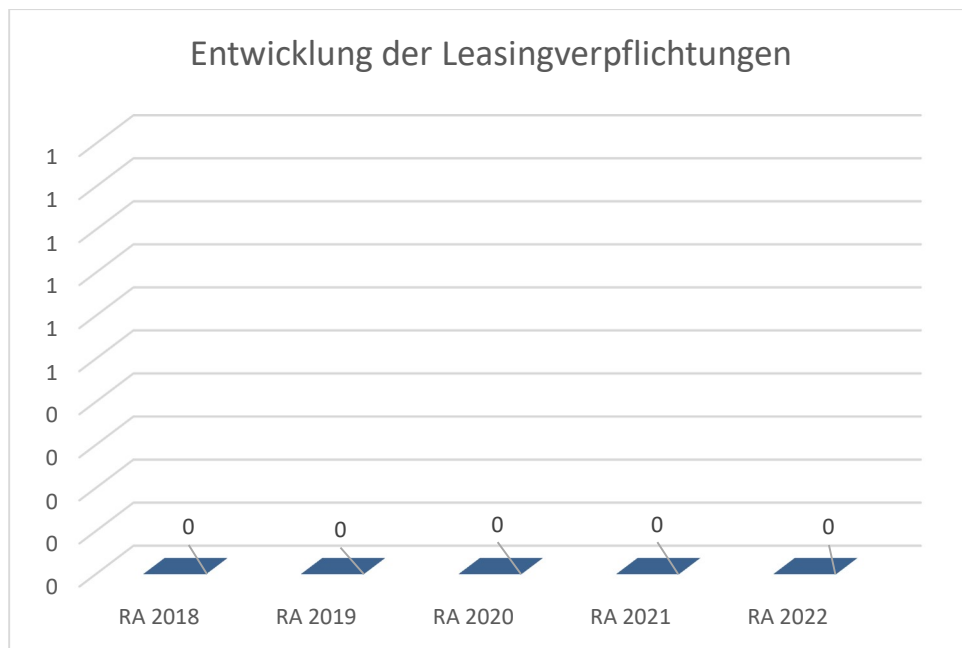
Blauer Balken Rücklagen mit Zahlungsmittelreserve.

Roter Balken Rücklagen ohne Zahlungsmittelreserve.

Begründung durch die Gemeinde:

Es wurden keine Rücklagen gebildet.

Entwicklung der Leasingverpflichtungen



Erläuterung:

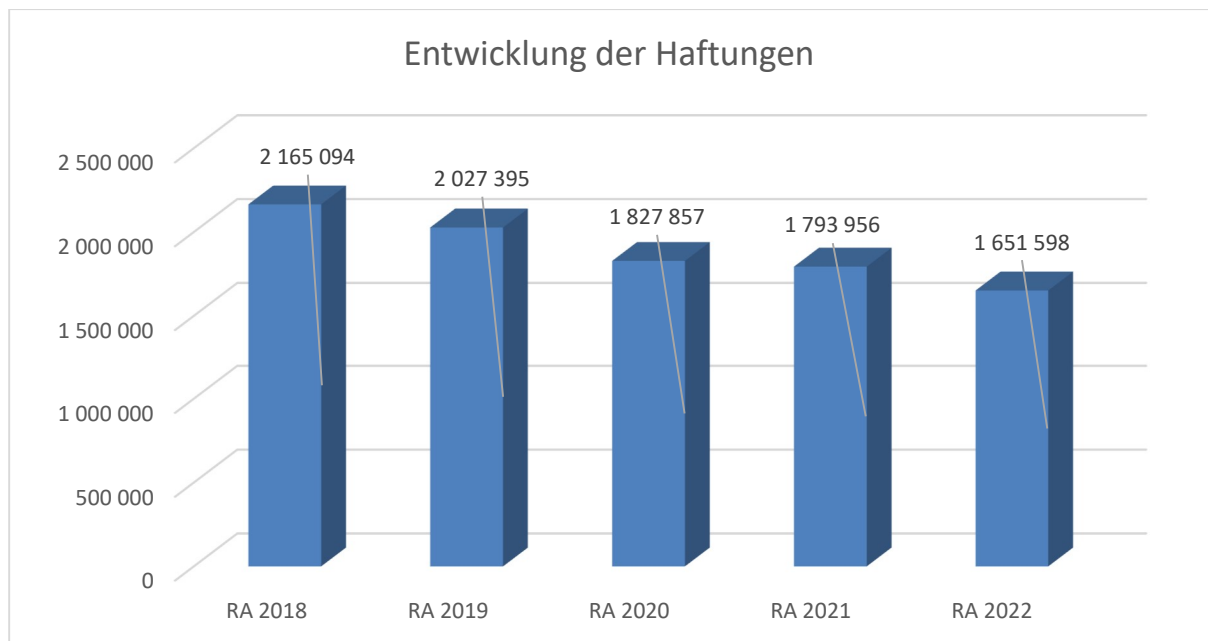
Bei den Leasingverpflichtungen handelt es sich nicht um Finanzschulden (z.B. Darlehen), sondern um Verwaltungsschulden. Unabhängig davon stellen Leasingverbindlichkeiten Leistungsverpflichtungen für die Gemeinden dar und sind daher bei einer allfälligen Finanzlagenberechnung entsprechend zu berücksichtigen.

Die Leasingverpflichtungen sind mit Beginn des Jahres 2020 in einer eigenen Anlage gemäß VRV 2015 festzuhalten.

Beispielsweise Begründung durch die Gemeinde:

Keine Leasingverträge vorhanden.

Entwicklung der Haftungen



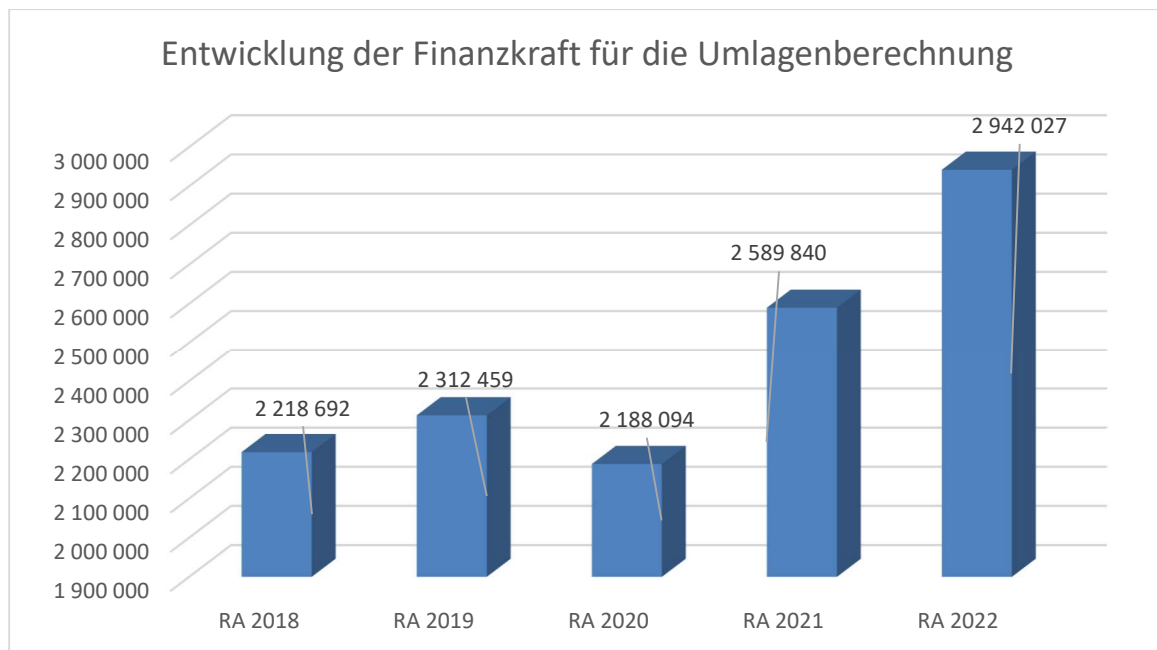
Erläuterung:

Eine Gemeinde darf Bürgschaften und sonstige Haftungen nur übernehmen, wenn hierfür ein besonderes Interesse der Gemeinde gegeben ist, der Schuldner nachweist, dass eine ordnungsgemäße Verzinsung und Tilgung gesichert ist, die Haftungen befristet sind, der Betrag, für den gehaftet wird, ziffernmäßig bestimmt ist und die Gemeinde den daraus folgenden Zahlungsverpflichtungen nachkommen kann (vgl. § 78 Abs. 1 NÖ Gemeindeordnung 1973).

Beispielsweise Begründung durch die Gemeinde:

Die Gemeinde hat Haftungen beim GAV Oberes Urmtal St. Peter/Au, bei der Bioenergie NÖ, bei der Mittelschulgemeinde St. Peter/Au, Ramingtal und der Orts- u. Infrastrukturentwicklungs KG (Volksschule Weistrach) übernommen.

Entwicklung der Finanzkraft für die Umlagenberechnung



Erläuterung:

Die Finanzkraft einer Gemeinde wird aus den

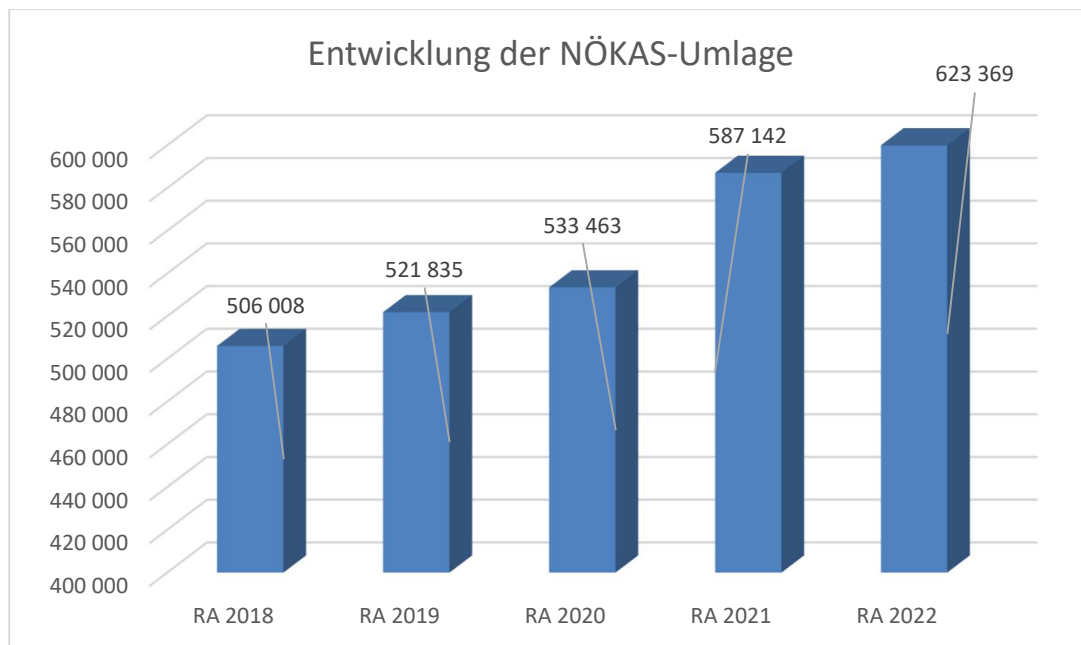
- Erträgen der ausschließlichen Gemeindeabgaben ohne die Gebühren für die Benützung von Gemeindeeinrichtungen und -anlagen und ohne die Interessentenbeiträge von Grundstückseigentümern und Anrainern und
- Ertragsanteilen an den gemeinschaftlichen Bundesabgaben ohne Spielbankenabgabe

ermittelt.

Basis für die Ermittlung der Finanzkraft sind die tatsächlichen Beträge aufgrund der Rechnungsabschlüsse.

Die Darstellung der Entwicklung der Finanzkraft für die Umlagenberechnung hat insbesondere auf die Beitragsleistung der Gemeinden zum NÖ Krankenanstaltensprengel (NÖKAS) und zur Sozialumlage Auswirkungen. Eine Erhöhung oder Reduktion/Verminderung der Finanzkraft wirkt sich unmittelbar auf die Beitragsleistung aus.

Entwicklung der NÖKAS-Umlage



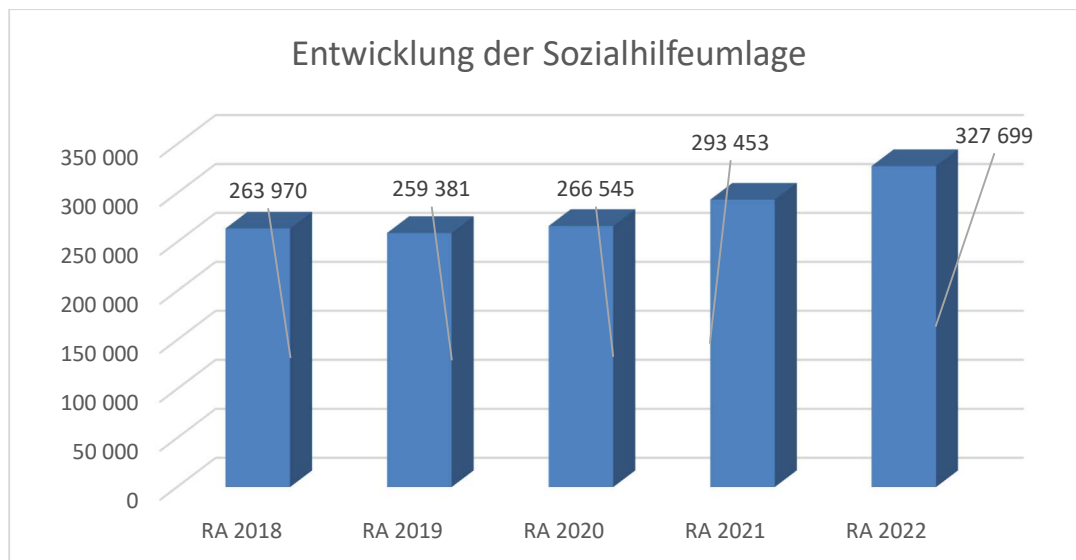
Erläuterung:

Das Landesgebiet ist Beitragsbezirk und Krankenanstaltensprengel für alle öffentlichen Krankenanstalten in Niederösterreich. Beitragsbezirk und Krankenanstaltensprengel sind ein Gemeindeverband. Dem Gemeindeverband gehören alle Gemeinden Niederösterreichs an. Der Gemeindeverband ist juristische Person, er hat seinen Sitz am Sitz der Landesregierung und trägt die Bezeichnung "NÖ Krankenanstaltensprengel" (§ 61 Abs. 1 NÖ Krankenanstaltengesetz - NÖ KAG).

Die Gemeinden haben an den NÖ Krankenanstaltensprengel monatliche Beiträge zu leisten. Berechnungsgrundlage bilden dabei die Volkszahl und die Finanzkraft der Gemeinden. Steigerungen bei der Volkszahl und bei der Finanzkraft führen daher zu höheren Beitragsleistungen bei den Gemeinden.

Diese monatlichen Beiträge werden von den der Gemeinde gebührenden monatlichen Vorschüsse auf die Ertragsanteile an den gemeinschaftlichen Bundesabgaben einbehalten.

Entwicklung der Sozialhilfeumlage



Erläuterung:

Die Gemeinden haben jährlich einen Beitrag zu den vom Land zu tragenden Kosten der Sozialhilfe, die nicht durch Kostenbeitrags- und Ersatzleistungen oder durch sonstige für Zwecke der Sozialhilfe bestimmte Zuschüsse gedeckt sind, in der Höhe von 50 % an das Land zu entrichten (§ 44 NÖ Sozialhilfe-Ausführungsgesetz – NÖ SAG).

Die Leistungen für die Sozialhilfe-Umlage werden von der Landesregierung auf die einzelnen Gemeinden nach ihrer Finanzkraft (Finanzkraft für die Umlagenberechnung) aufgeteilt.

Diese monatlichen Beiträge werden von den der Gemeinde gebührenden monatlichen Vorschüssen auf die Ertragsanteile an den gemeinschaftlichen Bundesabgaben einbehalten.

Nachweis der liquiden Mittel (Kassenbestand)

ZW	Code	Konto	Bezeichnung	IBAN	Stand 31.12.2021	Einzahlungen 2022	Auszahlungen 2022	Stand 31.12.2022	Auszug Nr.	Datum
3	1151	200003	Bar		365,97	22.184,04	22.113,78	436,23		
			Bar		365,97	22.184,04	22.113,78	436,23		
4	1151	210004	Raiba Region Amstetten	AT74 3202 5000 0580 0099	552.176,38	5.046.706,10	5.049.235,65	549.646,83		
			Bankkonto		552.176,38	5.046.706,10	5.049.235,65	549.646,83		
7	1151	210007	Sparbuch Kaution		14.537,08	1.501,76	1.500,44	14.538,40		
			Sparbuch		14.537,08	1.501,76	1.500,44	14.538,40		
2	1151	906002	Verrechnung		0,00	2.831.616,70	2.831.616,70	0,00		
			Verrechnung		0,00	2.831.616,70	2.831.616,70	0,00		
			Gesamtsumme		567.079,43	7.902.008,60	7.904.466,57	564.621,46		

			Stand 31.12.2021	Stand 31.12.2022	Veränderung
1151	Kassa, Bankguthaben, Schecks		567.079,43	564.621,46	-2.457,97
B.III	Gesamtsumme liquide Mittel		567.079,43	564.621,46	-2.457,97

Der vorliegende Rechnungsabschluss enthält alle im Rechnungszeitraum erfolgten Gebarungen. Er stimmt mit den Belegen und Aufzeichnungen in den Rechnungsbüchern überein. Die ausgewiesenen buchmäßigen Bestände stimmen mit den tatsächlich vorhandenen Bargeldbeständen und Bankbeständen überein.

Der Bürgermeister

Der Kassenverwalter

Erwin Pittersberger

Hubert Putz

Der vorliegende Rechnungsabschluss wurde vom Prüfungsausschuss überprüft. Er ist sachlich und rechnerisch richtig.

Mitglieder des Prüfungsausschusses

Mitglieder des Prüfungsausschusses

Ergebnishaushalt Gesamt 1. Ebene (Anlage 1a)
- interne Vergütungen enthalten

MVAG	Mittelverwendungs- und aufbringungsgruppen (1. Ebene)	RA 2022	VA 2022	RA - VA
211	Erträge aus der operativen Verwaltungstätigkeit	4.986.064,16	5.090.000,00	-103.935,84
212	Erträge aus Transfers	925.663,07	718.900,00	206.763,07
213	Finanzerträge	36,04	100,00	-63,96
21	Summe Erträge	5.911.763,27	5.809.000,00	102.763,27
221	Personalaufwand	581.637,16	663.300,00	-81.662,84
222	Sachaufwand (ohne Transferaufwand)	2.584.841,86	2.845.400,00	-260.558,14
223	Transferaufwand (laufende Transfers und Kapitaltransfers)	1.701.226,15	1.673.400,00	27.826,15
224	Finanzaufwand	26.252,39	33.100,00	-6.847,61
22	Summe Aufwendungen	4.893.957,56	5.215.200,00	-321.242,44
SA0	Saldo (0) Nettoergebnis (21 - 22)	1.017.805,71	593.800,00	424.005,71
230	Entnahmen von Haushaltsrücklagen			
240	Zuweisung an Haushaltsrücklagen			
23	Summe Haushaltsrücklagen	0,00	0,00	0,00
SA00	Nettoergebnis nach Zuweisung und Entnahmen von Haushaltsrücklagen (Saldo 0 +/- SU23)	1.017.805,71	593.800,00	424.005,71

Ergebnishaushalt Gesamt 1. und 2. Ebene (Anlage 1a)
- interne Vergütungen enthalten

MVAG	Mittelverwendungs- und aufbringungsgruppen (1. und 2. Ebene)	RA 2022	VA 2022	RA - VA
211	Erträge aus der operativen Verwaltungstätigkeit	4.986.064,16	5.090.000,00	-103.935,84
2111	Erträge aus eigenen Abgaben	1.075.725,96	1.099.400,00	-23.674,04
2112	Erträge aus Ertragsanteilen	2.357.529,65	2.074.000,00	283.529,65
2113	Erträge aus Gebühren	407.521,57	457.100,00	-49.578,43
2114	Erträge aus Leistungen	37.580,55	36.200,00	1.380,55
2115	Erträge aus Besitz und wirtschaftlicher Tätigkeit	93.091,93	90.100,00	2.991,93
2116	Erträge aus Veräußerung und sonstige Erträge	1.013.254,90	1.333.200,00	-319.945,10
2117	Nicht finanzierungswirksame operative Erträge	1.359,60		1.359,60
212	Erträge aus Transfers	925.663,07	718.900,00	206.763,07
2121	Transferertrag von Trägern des öffentlichen Rechts	756.313,59	563.800,00	192.513,59
2122	Transferertrag von Beteiligungen			
2123	Transferertrag von Unternehmen (mit Finanzunternehmen)	9.151,81	6.900,00	2.251,81
2124	Transferertrag von Haushalten und Organisationen ohne Erwerbscharakter	170,00	500,00	-330,00
2125	Transferertrag vom Ausland			
2126	Investitions- und Tilgungszuschüsse zwischen Unternehmungen und Betrieben der Gebietskörperschaft und der Gebietskörperschaft			
2127	Nicht finanzierungswirksamer Transferertrag	160.027,67	147.700,00	12.327,67
213	Finanzerträge	36,04	100,00	-63,96
2131	Erträge aus Zinsen	36,04	100,00	-63,96
2132	Erträge aus Zinsen aus derivativen Finanzinstrumenten ohne Grundgeschäft			
2133	Erträge aus Gewinnentnahmen von marktbestimmten Betrieben			
2134	Sonstige Finanzerträge			
2135	Erträge aus Dividenden/Gewinnausschüttungen			
2136	Sonstige nicht finanzierungswirksame Finanzerträge			
21	Summe Erträge	5.911.763,27	5.809.000,00	102.763,27
221	Personalaufwand	581.637,16	663.300,00	-81.662,84
2211	Personalaufwand (Bezüge, Nebengeb., Mehrleistungen)	463.100,27	546.600,00	-83.499,73
2212	Gesetzlicher und freiwilliger Sozialaufwand	112.199,57	110.800,00	1.399,57
2213	Sonstiger Personalaufwand			
2214	Nicht finanzierungswirksamer Personalaufwand	6.337,32	5.900,00	437,32
222	Sachaufwand (ohne Transferaufwand)	2.584.841,86	2.845.400,00	-260.558,14
2221	Gebrauchs- und Verbrauchsgüter, Handelswaren	117.763,30	124.100,00	-6.336,70
2222	Verwaltungs- und Betriebsaufwand	100.375,92	107.800,00	-7.424,08
2223	Leasing- und Mietaufwand	130.049,36	138.800,00	-8.750,64
2224	Instandhaltung	271.728,13	272.700,00	-971,87
2225	Sonstiger Sachaufwand	1.129.636,39	1.466.500,00	-336.863,61
2226	Nicht finanzierungswirksamer Sachaufwand	835.288,76	735.500,00	99.788,76

MVAG	Mittelverwendungs- und aufbringungsgruppen (1. und 2. Ebene)	RA 2022	VA 2022	RA - VA
223	Transferaufwand (laufende Transfers und Kapitaltransfers)	1.701.226,15	1.673.400,00	27.826,15
2231	Transferaufwand an Träger des öffentlichen Rechts	1.531.909,90	1.506.800,00	25.109,90
2232	Transferaufwand an Beteiligungen			
2233	Transferaufwand an Unternehmen (mit Finanzunternehmen)	79.713,32	81.100,00	-1.386,68
2234	Transferaufwand an Haushalte und Organisationen ohne Erwerbscharakter	89.602,93	85.500,00	4.102,93
2235	Transferaufwand an das Ausland			
2236	Investitions- und Tilgungszuschüsse zwischen Unternehmungen und Betrieben der Gebietskörperschaft und der Gebietskörperschaft			
2237	Nicht finanzierungswirksamer Transferaufwand			
224	Finanzaufwand	26.252,39	33.100,00	-6.847,61
2241	Zinsen aus Finanzschulden, Finanzierungsleasing, Forderungskauf und derivativen Finanzinstrumenten mit Grundgeschäft	24.396,54	31.100,00	-6.703,46
2242	Zinsen und sonstige Aufwendungen aus derivativen Finanzinstrumenten ohne Grundgeschäft			
2243	Gewinnentnahmen von Unternehmungen und marktbestimmten Betrieben der Gebietskörperschaft (innerhalb der Gebietskörperschaft)			
2244	Sonstiger Finanzaufwand	1.855,85	2.000,00	-144,15
2245	Nicht finanzierungswirksamer Finanzaufwand			
22	Summe Aufwendungen	4.893.957,56	5.215.200,00	-321.242,44
SA0	Saldo (0) Nettoergebnis (21 - 22)	1.017.805,71	593.800,00	424.005,71
230	Entnahmen von Haushaltsrücklagen	0,00	0,00	0,00
2301	Entnahmen von Haushaltsrücklagen			
240	Zuweisung an Haushaltsrücklagen	0,00	0,00	0,00
2401	Zuweisung an Haushaltsrücklagen			
23	Summe Haushaltsrücklagen	0,00	0,00	0,00
SA00	Nettoergebnis nach Zuweisung und Entnahmen von Haushaltsrücklagen (Saldo 0 +/- SU23)	1.017.805,71	593.800,00	424.005,71

Ergebnishaushalt Bereichsbudget 1. und 2. Ebene (Anlage 1a)

Vertretungskörper und allgemeine Verwaltung (Gruppe 0)

MVAG	Mittelverwendungs- und aufbringungsgruppen (1. und 2. Ebene)	RA 2022	VA 2022	RA - VA
211	Erträge aus der operativen Verwaltungstätigkeit	6.758,62	6.100,00	658,62
2111	Erträge aus eigenen Abgaben			
2112	Erträge aus Ertragsanteilen			
2113	Erträge aus Gebühren			
2114	Erträge aus Leistungen	2.284,82	2.200,00	84,82
2115	Erträge aus Besitz und wirtschaftlicher Tätigkeit			
2116	Erträge aus Veräußerung und sonstige Erträge	4.232,34	3.900,00	332,34
2117	Nicht finanzierungswirksame operative Erträge	241,46		241,46
212	Erträge aus Transfers	4.974,84	5.000,00	-25,16
2121	Transferertrag von Trägern des öffentlichen Rechts			
2122	Transferertrag von Beteiligungen			
2123	Transferertrag von Unternehmen (mit Finanzunternehmen)			
2124	Transferertrag von Haushalten und Organisationen ohne Erwerbscharakter			
2125	Transferertrag vom Ausland			
2126	Investitions- und Tilgungszuschüsse zwischen Unternehmungen und Betrieben der Gebietskörperschaft und der Gebietskörperschaft			
2127	Nicht finanzierungswirksamer Transferertrag	4.974,84	5.000,00	-25,16
213	Finanzerträge	0,00	0,00	0,00
2131	Erträge aus Zinsen			
2132	Erträge aus Zinsen aus derivativen Finanzinstrumenten ohne Grundgeschäft			
2133	Erträge aus Gewinnentnahmen von marktbestimmten Betrieben			
2134	Sonstige Finanzerträge			
2135	Erträge aus Dividenden/Gewinnausschüttungen			
2136	Sonstige nicht finanzierungswirksame Finanzerträge			
21	Summe Erträge	11.733,46	11.100,00	633,46
221	Personalaufwand	247.948,09	324.800,00	-76.851,91
2211	Personalaufwand (Bezüge, Nebengeb., Mehrleistungen)	197.809,68	272.700,00	-74.890,32
2212	Gesetzlicher und freiwilliger Sozialaufwand	46.990,64	49.100,00	-2.109,36
2213	Sonstiger Personalaufwand			
2214	Nicht finanzierungswirksamer Personalaufwand	3.147,77	3.000,00	147,77
222	Sachaufwand (ohne Transferaufwand)	270.613,99	269.800,00	813,99
2221	Gebrauchs- und Verbrauchsgüter, Handelswaren	22.559,55	23.300,00	-740,45
2222	Verwaltungs- und Betriebsaufwand	24.185,22	30.400,00	-6.214,78
2223	Leasing- und Mietaufwand			
2224	Instandhaltung	6.352,80	3.500,00	2.852,80
2225	Sonstiger Sachaufwand	166.356,69	167.800,00	-1.443,31
2226	Nicht finanzierungswirksamer Sachaufwand	51.159,73	44.800,00	6.359,73

Vertretungskörper und allgemeine Verwaltung (Gruppe 0)

MVAG	Mittelverwendungs- und aufbringungsgruppen (1. und 2. Ebene)	RA 2022	VA 2022	RA - VA
223	Transferaufwand (laufende Transfers und Kapitaltransfers)	27.381,25	28.500,00	-1.118,75
2231	Transferaufwand an Träger des öffentlichen Rechts	23.338,45	24.800,00	-1.461,55
2232	Transferaufwand an Beteiligungen			
2233	Transferaufwand an Unternehmen (mit Finanzunternehmen)			
2234	Transferaufwand an Haushalte und Organisationen ohne Erwerbscharakter	4.042,80	3.700,00	342,80
2235	Transferaufwand an das Ausland			
2236	Investitions- und Tilgungszuschüsse zwischen Unternehmungen und Betrieben der Gebietskörperschaft und der Gebietskörperschaft			
2237	Nicht finanzierungswirksamer Transferaufwand			
224	Finanzaufwand	0,00	0,00	0,00
2241	Zinsen aus Finanzschulden, Finanzierungsleasing, Forderungskauf und derivativen Finanzinstrumenten mit Grundgeschäft			
2242	Zinsen und sonstige Aufwendungen aus derivativen Finanzinstrumenten ohne Grundgeschäft			
2243	Gewinnentnahmen von Unternehmungen und marktbestimmten Betrieben der Gebietskörperschaft (innerhalb der Gebietskörperschaft)			
2244	Sonstiger Finanzaufwand			
2245	Nicht finanzierungswirksamer Finanzaufwand			
22	Summe Aufwendungen	545.943,33	623.100,00	-77.156,67
SA0	Saldo (0) Nettoergebnis (21 - 22)	-534.209,87	-612.000,00	77.790,13
230	Entnahmen von Haushaltsrücklagen	0,00	0,00	0,00
2301	Entnahmen von Haushaltsrücklagen			
240	Zuweisung an Haushaltsrücklagen	0,00	0,00	0,00
2401	Zuweisung an Haushaltsrücklagen			
23	Summe Haushaltsrücklagen	0,00	0,00	0,00
SA00	Nettoergebnis nach Zuweisung und Entnahmen von Haushaltsrücklagen (Saldo 0 +/- SU23)	-534.209,87	-612.000,00	77.790,13

Öffentliche Ordnung und Sicherheit (Gruppe 1)

MVAG	Mittelverwendungs- und aufbringungsgruppen (1. und 2. Ebene)	RA 2022	VA 2022	RA - VA
211	Erträge aus der operativen Verwaltungstätigkeit	19.569,64	19.600,00	-30,36
2111	Erträge aus eigenen Abgaben			
2112	Erträge aus Ertragsanteilen			
2113	Erträge aus Gebühren			
2114	Erträge aus Leistungen	6.014,40	6.000,00	14,40
2115	Erträge aus Besitz und wirtschaftlicher Tätigkeit			
2116	Erträge aus Veräußerung und sonstige Erträge	13.555,24	13.600,00	-44,76
2117	Nicht finanzierungswirksame operative Erträge			
212	Erträge aus Transfers	16.255,43	14.000,00	2.255,43
2121	Transferertrag von Trägern des öffentlichen Rechts			
2122	Transferertrag von Beteiligungen			
2123	Transferertrag von Unternehmen (mit Finanzunternehmen)			
2124	Transferertrag von Haushalten und Organisationen ohne Erwerbscharakter			
2125	Transferertrag vom Ausland			
2126	Investitions- und Tilgungszuschüsse zwischen Unternehmungen und Betrieben der Gebietskörperschaft und der Gebietskörperschaft			
2127	Nicht finanzierungswirksamer Transferertrag	16.255,43	14.000,00	2.255,43
213	Finanzerträge	0,00	0,00	0,00
2131	Erträge aus Zinsen			
2132	Erträge aus Zinsen aus derivativen Finanzinstrumenten ohne Grundgeschäft			
2133	Erträge aus Gewinnentnahmen von marktbestimmten Betrieben			
2134	Sonstige Finanzerträge			
2135	Erträge aus Dividenden/Gewinnausschüttungen			
2136	Sonstige nicht finanzierungswirksame Finanzerträge			
21	Summe Erträge	35.825,07	33.600,00	2.225,07
221	Personalaufwand	0,00	0,00	0,00
2211	Personalaufwand (Bezüge, Nebengeb., Mehrleistungen)			
2212	Gesetzlicher und freiwilliger Sozialaufwand			
2213	Sonstiger Personalaufwand			
2214	Nicht finanzierungswirksamer Personalaufwand			
222	Sachaufwand (ohne Transferaufwand)	75.273,86	75.000,00	273,86
2221	Gebrauchs- und Verbrauchsgüter, Handelswaren	7.141,12	7.400,00	-258,88
2222	Verwaltungs- und Betriebsaufwand	14.157,33	12.700,00	1.457,33
2223	Leasing- und Mietaufwand			
2224	Instandhaltung	13.055,42	13.100,00	-44,58
2225	Sonstiger Sachaufwand	7.970,41	8.900,00	-929,59
2226	Nicht finanzierungswirksamer Sachaufwand	32.949,58	32.900,00	49,58

Öffentliche Ordnung und Sicherheit (Gruppe 1)

MVAG	Mittelverwendungs- und aufbringungsgruppen (1. und 2. Ebene)	RA 2022	VA 2022	RA - VA
223	Transferaufwand (laufende Transfers und Kapitaltransfers)	50.026,90	47.700,00	2.326,90
2231	Transferaufwand an Träger des öffentlichen Rechts	50.026,90	47.700,00	2.326,90
2232	Transferaufwand an Beteiligungen			
2233	Transferaufwand an Unternehmen (mit Finanzunternehmen)			
2234	Transferaufwand an Haushalte und Organisationen ohne Erwerbscharakter			
2235	Transferaufwand an das Ausland			
2236	Investitions- und Tilgungszuschüsse zwischen Unternehmungen und Betrieben der Gebietskörperschaft und der Gebietskörperschaft			
2237	Nicht finanzierungswirksamer Transferaufwand			
224	Finanzaufwand	0,00	0,00	0,00
2241	Zinsen aus Finanzschulden, Finanzierungsleasing, Forderungskauf und derivativen Finanzinstrumenten mit Grundgeschäft			
2242	Zinsen und sonstige Aufwendungen aus derivativen Finanzinstrumenten ohne Grundgeschäft			
2243	Gewinnentnahmen von Unternehmungen und marktbestimmten Betrieben der Gebietskörperschaft (innerhalb der Gebietskörperschaft)			
2244	Sonstiger Finanzaufwand			
2245	Nicht finanzierungswirksamer Finanzaufwand			
22	Summe Aufwendungen	125.300,76	122.700,00	2.600,76
SA0	Saldo (0) Nettoergebnis (21 - 22)	-89.475,69	-89.100,00	-375,69
230	Entnahmen von Haushaltsrücklagen	0,00	0,00	0,00
2301	Entnahmen von Haushaltsrücklagen			
240	Zuweisung an Haushaltsrücklagen	0,00	0,00	0,00
2401	Zuweisung an Haushaltsrücklagen			
23	Summe Haushaltsrücklagen	0,00	0,00	0,00
SA00	Nettoergebnis nach Zuweisung und Entnahmen von Haushaltsrücklagen (Saldo 0 +/- SU23)	-89.475,69	-89.100,00	-375,69

Unterricht, Erziehung, Sport und Wissenschaft (Gruppe 2)

MVAG	Mittelverwendungs- und aufbringungsgruppen (1. und 2. Ebene)	RA 2022	VA 2022	RA - VA
211	Erträge aus der operativen Verwaltungstätigkeit	134.145,82	148.000,00	-13.854,18
2111	Erträge aus eigenen Abgaben			
2112	Erträge aus Ertragsanteilen			
2113	Erträge aus Gebühren	238,08	200,00	38,08
2114	Erträge aus Leistungen	25.154,03	24.900,00	254,03
2115	Erträge aus Besitz und wirtschaftlicher Tätigkeit	1,00		1,00
2116	Erträge aus Veräußerung und sonstige Erträge	108.752,71	122.900,00	-14.147,29
2117	Nicht finanzierungswirksame operative Erträge			
212	Erträge aus Transfers	30.098,79	37.300,00	-7.201,21
2121	Transferertrag von Trägern des öffentlichen Rechts	20.644,07	27.800,00	-7.155,93
2122	Transferertrag von Beteiligungen			
2123	Transferertrag von Unternehmen (mit Finanzunternehmen)			
2124	Transferertrag von Haushalten und Organisationen ohne Erwerbscharakter			
2125	Transferertrag vom Ausland			
2126	Investitions- und Tilgungszuschüsse zwischen Unternehmungen und Betrieben der Gebietskörperschaft und der Gebietskörperschaft			
2127	Nicht finanzierungswirksamer Transferertrag	9.454,72	9.500,00	-45,28
213	Finanzerträge	0,00	0,00	0,00
2131	Erträge aus Zinsen			
2132	Erträge aus Zinsen aus derivativen Finanzinstrumenten ohne Grundgeschäft			
2133	Erträge aus Gewinnentnahmen von marktbestimmten Betrieben			
2134	Sonstige Finanzerträge			
2135	Erträge aus Dividenden/Gewinnausschüttungen			
2136	Sonstige nicht finanzierungswirksame Finanzerträge			
21	Summe Erträge	164.244,61	185.300,00	-21.055,39
221	Personalaufwand	246.929,86	249.300,00	-2.370,14
2211	Personalaufwand (Bezüge, Nebengeb., Mehrleistungen)	196.228,64	202.400,00	-6.171,36
2212	Gesetzlicher und freiwilliger Sozialaufwand	48.528,26	45.000,00	3.528,26
2213	Sonstiger Personalaufwand			
2214	Nicht finanzierungswirksamer Personalaufwand	2.172,96	1.900,00	272,96
222	Sachaufwand (ohne Transferaufwand)	253.217,04	264.800,00	-11.582,96
2221	Gebrauchs- und Verbrauchsgüter, Handelswaren	35.562,16	41.000,00	-5.437,84
2222	Verwaltungs- und Betriebsaufwand	14.778,41	16.300,00	-1.521,59
2223	Leasing- und Mietaufwand	124.298,24	133.000,00	-8.701,76
2224	Instandhaltung	33.370,96	26.400,00	6.970,96
2225	Sonstiger Sachaufwand	16.260,47	22.500,00	-6.239,53
2226	Nicht finanzierungswirksamer Sachaufwand	28.946,80	25.600,00	3.346,80

Unterricht, Erziehung, Sport und Wissenschaft (Gruppe 2)

MVAG	Mittelverwendungs- und aufbringungsgruppen (1. und 2. Ebene)	RA 2022	VA 2022	RA - VA
223	Transferaufwand (laufende Transfers und Kapitaltransfers)	326.527,79	327.800,00	-1.272,21
2231	Transferaufwand an Träger des öffentlichen Rechts	211.463,68	208.200,00	3.263,68
2232	Transferaufwand an Beteiligungen			
2233	Transferaufwand an Unternehmen (mit Finanzunternehmen)	69.000,00	70.000,00	-1.000,00
2234	Transferaufwand an Haushalte und Organisationen ohne Erwerbscharakter	46.064,11	49.600,00	-3.535,89
2235	Transferaufwand an das Ausland			
2236	Investitions- und Tilgungszuschüsse zwischen Unternehmungen und Betrieben der Gebietskörperschaft und der Gebietskörperschaft			
2237	Nicht finanzierungswirksamer Transferaufwand			
224	Finanzaufwand	640,37	1.200,00	-559,63
2241	Zinsen aus Finanzschulden, Finanzierungsleasing, Forderungskauf und derivativen Finanzinstrumenten mit Grundgeschäft	640,37	1.200,00	-559,63
2242	Zinsen und sonstige Aufwendungen aus derivativen Finanzinstrumenten ohne Grundgeschäft			
2243	Gewinnentnahmen von Unternehmungen und marktbestimmten Betrieben der Gebietskörperschaft (innerhalb der Gebietskörperschaft)			
2244	Sonstiger Finanzaufwand			
2245	Nicht finanzierungswirksamer Finanzaufwand			
22	Summe Aufwendungen	827.315,06	843.100,00	-15.784,94
SA0	Saldo (0) Nettoergebnis (21 - 22)	-663.070,45	-657.800,00	-5.270,45
230	Entnahmen von Haushaltsrücklagen	0,00	0,00	0,00
2301	Entnahmen von Haushaltsrücklagen			
240	Zuweisung an Haushaltsrücklagen	0,00	0,00	0,00
2401	Zuweisung an Haushaltsrücklagen			
23	Summe Haushaltsrücklagen	0,00	0,00	0,00
SA00	Nettoergebnis nach Zuweisung und Entnahmen von Haushaltsrücklagen (Saldo 0 +/- SU23)	-663.070,45	-657.800,00	-5.270,45

Kunst, Kultur und Kultus (Gruppe 3)

MVAG	Mittelverwendungs- und aufbringungsgruppen (1. und 2. Ebene)	RA 2022	VA 2022	RA - VA
211	Erträge aus der operativen Verwaltungstätigkeit	161,94	0,00	161,94
2111	Erträge aus eigenen Abgaben			
2112	Erträge aus Ertragsanteilen			
2113	Erträge aus Gebühren			
2114	Erträge aus Leistungen			
2115	Erträge aus Besitz und wirtschaftlicher Tätigkeit	1,00		1,00
2116	Erträge aus Veräußerung und sonstige Erträge	160,94		160,94
2117	Nicht finanzierungswirksame operative Erträge			
212	Erträge aus Transfers	436,02	400,00	36,02
2121	Transferertrag von Trägern des öffentlichen Rechts			
2122	Transferertrag von Beteiligungen			
2123	Transferertrag von Unternehmen (mit Finanzunternehmen)			
2124	Transferertrag von Haushalten und Organisationen ohne Erwerbscharakter			
2125	Transferertrag vom Ausland			
2126	Investitions- und Tilgungszuschüsse zwischen Unternehmungen und Betrieben der Gebietskörperschaft und der Gebietskörperschaft			
2127	Nicht finanzierungswirksamer Transferertrag	436,02	400,00	36,02
213	Finanzerträge	0,00	0,00	0,00
2131	Erträge aus Zinsen			
2132	Erträge aus Zinsen aus derivativen Finanzinstrumenten ohne Grundgeschäft			
2133	Erträge aus Gewinnentnahmen von marktbestimmten Betrieben			
2134	Sonstige Finanzerträge			
2135	Erträge aus Dividenden/Gewinnausschüttungen			
2136	Sonstige nicht finanzierungswirksame Finanzerträge			
21	Summe Erträge	597,96	400,00	197,96
221	Personalaufwand	3.948,83	3.500,00	448,83
2211	Personalaufwand (Bezüge, Nebengeb., Mehrleistungen)	3.135,68	2.700,00	435,68
2212	Gesetzlicher und freiwilliger Sozialaufwand	792,89	800,00	-7,11
2213	Sonstiger Personalaufwand			
2214	Nicht finanzierungswirksamer Personalaufwand	20,26		20,26
222	Sachaufwand (ohne Transferaufwand)	18.312,52	15.100,00	3.212,52
2221	Gebrauchs- und Verbrauchsgüter, Handelswaren	6.242,88	4.700,00	1.542,88
2222	Verwaltungs- und Betriebsaufwand	586,06	600,00	-13,94
2223	Leasing- und Mietaufwand	1,00		1,00
2224	Instandhaltung	125,68		125,68
2225	Sonstiger Sachaufwand	4.641,45	5.500,00	-858,55
2226	Nicht finanzierungswirksamer Sachaufwand	6.715,45	4.300,00	2.415,45

Kunst, Kultur und Kultus (Gruppe 3)

MVAG	Mittelverwendungs- und aufbringungsgruppen (1. und 2. Ebene)	RA 2022	VA 2022	RA - VA
223	Transferaufwand (laufende Transfers und Kapitaltransfers)	84.307,61	84.400,00	-92,39
2231	Transferaufwand an Träger des öffentlichen Rechts	74.567,61	74.600,00	-32,39
2232	Transferaufwand an Beteiligungen			
2233	Transferaufwand an Unternehmen (mit Finanzunternehmen)			
2234	Transferaufwand an Haushalte und Organisationen ohne Erwerbscharakter	9.740,00	9.800,00	-60,00
2235	Transferaufwand an das Ausland			
2236	Investitions- und Tilgungszuschüsse zwischen Unternehmungen und Betrieben der Gebietskörperschaft und der Gebietskörperschaft			
2237	Nicht finanzierungswirksamer Transferaufwand			
224	Finanzaufwand	0,00	0,00	0,00
2241	Zinsen aus Finanzschulden, Finanzierungsleasing, Forderungskauf und derivativen Finanzinstrumenten mit Grundgeschäft			
2242	Zinsen und sonstige Aufwendungen aus derivativen Finanzinstrumenten ohne Grundgeschäft			
2243	Gewinnentnahmen von Unternehmungen und marktbestimmten Betrieben der Gebietskörperschaft (innerhalb der Gebietskörperschaft)			
2244	Sonstiger Finanzaufwand			
2245	Nicht finanzierungswirksamer Finanzaufwand			
22	Summe Aufwendungen	106.568,96	103.000,00	3.568,96
SA0	Saldo (0) Nettoergebnis (21 - 22)	-105.971,00	-102.600,00	-3.371,00
230	Entnahmen von Haushaltsrücklagen	0,00	0,00	0,00
2301	Entnahmen von Haushaltsrücklagen			
240	Zuweisung an Haushaltsrücklagen	0,00	0,00	0,00
2401	Zuweisung an Haushaltsrücklagen			
23	Summe Haushaltsrücklagen	0,00	0,00	0,00
SA00	Nettoergebnis nach Zuweisung und Entnahmen von Haushaltsrücklagen (Saldo 0 +/- SU23)	-105.971,00	-102.600,00	-3.371,00

Soziale Wohlfahrt und Wohnbauförderung (Gruppe 4)

MVAG	Mittelverwendungs- und aufbringungsgruppen (1. und 2. Ebene)	RA 2022	VA 2022	RA - VA
211	Erträge aus der operativen Verwaltungstätigkeit	619,92	0,00	619,92
2111	Erträge aus eigenen Abgaben			
2112	Erträge aus Ertragsanteilen			
2113	Erträge aus Gebühren			
2114	Erträge aus Leistungen	619,92		619,92
2115	Erträge aus Besitz und wirtschaftlicher Tätigkeit			
2116	Erträge aus Veräußerung und sonstige Erträge			
2117	Nicht finanzierungswirksame operative Erträge			
212	Erträge aus Transfers	926,44	300,00	626,44
2121	Transferertrag von Trägern des öffentlichen Rechts	926,44	300,00	626,44
2122	Transferertrag von Beteiligungen			
2123	Transferertrag von Unternehmen (mit Finanzunternehmen)			
2124	Transferertrag von Haushalten und Organisationen ohne Erwerbscharakter			
2125	Transferertrag vom Ausland			
2126	Investitions- und Tilgungszuschüsse zwischen Unternehmungen und Betrieben der Gebietskörperschaft und der Gebietskörperschaft			
2127	Nicht finanzierungswirksamer Transferertrag			
213	Finanzerträge	0,00	0,00	0,00
2131	Erträge aus Zinsen			
2132	Erträge aus Zinsen aus derivativen Finanzinstrumenten ohne Grundgeschäft			
2133	Erträge aus Gewinnentnahmen von marktbestimmten Betrieben			
2134	Sonstige Finanzerträge			
2135	Erträge aus Dividenden/Gewinnausschüttungen			
2136	Sonstige nicht finanzierungswirksame Finanzerträge			
21	Summe Erträge	1.546,36	300,00	1.246,36
221	Personalaufwand	0,00	0,00	0,00
2211	Personalaufwand (Bezüge, Nebengeb., Mehrleistungen)			
2212	Gesetzlicher und freiwilliger Sozialaufwand			
2213	Sonstiger Personalaufwand			
2214	Nicht finanzierungswirksamer Personalaufwand			
222	Sachaufwand (ohne Transferaufwand)	8.846,23	6.300,00	2.546,23
2221	Gebrauchs- und Verbrauchsgüter, Handelswaren	1.587,00	1.800,00	-213,00
2222	Verwaltungs- und Betriebsaufwand	2.455,40	1.000,00	1.455,40
2223	Leasing- und Mietaufwand			
2224	Instandhaltung			
2225	Sonstiger Sachaufwand	371,80	600,00	-228,20
2226	Nicht finanzierungswirksamer Sachaufwand	4.432,03	2.900,00	1.532,03

Soziale Wohlfahrt und Wohnbauförderung (Gruppe 4)

MVAG	Mittelverwendungs- und aufbringungsgruppen (1. und 2. Ebene)	RA 2022	VA 2022	RA - VA
223	Transferaufwand (laufende Transfers und Kapitaltransfers)	399.519,00	387.700,00	11.819,00
2231	Transferaufwand an Träger des öffentlichen Rechts	394.899,00	384.000,00	10.899,00
2232	Transferaufwand an Beteiligungen			
2233	Transferaufwand an Unternehmen (mit Finanzunternehmen)			
2234	Transferaufwand an Haushalte und Organisationen ohne Erwerbscharakter	4.620,00	3.700,00	920,00
2235	Transferaufwand an das Ausland			
2236	Investitions- und Tilgungszuschüsse zwischen Unternehmungen und Betrieben der Gebietskörperschaft und der Gebietskörperschaft			
2237	Nicht finanzierungswirksamer Transferaufwand			
224	Finanzaufwand	0,00	0,00	0,00
2241	Zinsen aus Finanzschulden, Finanzierungsleasing, Forderungskauf und derivativen Finanzinstrumenten mit Grundgeschäft			
2242	Zinsen und sonstige Aufwendungen aus derivativen Finanzinstrumenten ohne Grundgeschäft			
2243	Gewinnentnahmen von Unternehmungen und marktbestimmten Betrieben der Gebietskörperschaft (innerhalb der Gebietskörperschaft)			
2244	Sonstiger Finanzaufwand			
2245	Nicht finanzierungswirksamer Finanzaufwand			
22	Summe Aufwendungen	408.365,23	394.000,00	14.365,23
SA0	Saldo (0) Nettoergebnis (21 - 22)	-406.818,87	-393.700,00	-13.118,87
230	Entnahmen von Haushaltsrücklagen	0,00	0,00	0,00
2301	Entnahmen von Haushaltsrücklagen			
240	Zuweisung an Haushaltsrücklagen	0,00	0,00	0,00
2401	Zuweisung an Haushaltsrücklagen			
23	Summe Haushaltsrücklagen	0,00	0,00	0,00
SA00	Nettoergebnis nach Zuweisung und Entnahmen von Haushaltsrücklagen (Saldo 0 +/- SU23)	-406.818,87	-393.700,00	-13.118,87

Gesundheit (Gruppe 5)

MVAG	Mittelverwendungs- und aufbringungsgruppen (1. und 2. Ebene)	RA 2022	VA 2022	RA - VA
211	Erträge aus der operativen Verwaltungstätigkeit	3.729,38	5.000,00	-1.270,62
2111	Erträge aus eigenen Abgaben			
2112	Erträge aus Ertragsanteilen			
2113	Erträge aus Gebühren			
2114	Erträge aus Leistungen			
2115	Erträge aus Besitz und wirtschaftlicher Tätigkeit			
2116	Erträge aus Veräußerung und sonstige Erträge	3.729,38	5.000,00	-1.270,62
2117	Nicht finanzierungswirksame operative Erträge			
212	Erträge aus Transfers	17.700,00	17.700,00	0,00
2121	Transferertrag von Trägern des öffentlichen Rechts	17.700,00	17.700,00	
2122	Transferertrag von Beteiligungen			
2123	Transferertrag von Unternehmen (mit Finanzunternehmen)			
2124	Transferertrag von Haushalten und Organisationen ohne Erwerbscharakter			
2125	Transferertrag vom Ausland			
2126	Investitions- und Tilgungszuschüsse zwischen Unternehmungen und Betrieben der Gebietskörperschaft und der Gebietskörperschaft			
2127	Nicht finanzierungswirksamer Transferertrag			
213	Finanzerträge	0,00	0,00	0,00
2131	Erträge aus Zinsen			
2132	Erträge aus Zinsen aus derivativen Finanzinstrumenten ohne Grundgeschäft			
2133	Erträge aus Gewinnentnahmen von marktbestimmten Betrieben			
2134	Sonstige Finanzerträge			
2135	Erträge aus Dividenden/Gewinnausschüttungen			
2136	Sonstige nicht finanzierungswirksame Finanzerträge			
21	Summe Erträge	21.429,38	22.700,00	-1.270,62
221	Personalaufwand	0,00	0,00	0,00
2211	Personalaufwand (Bezüge, Nebengeb., Mehrleistungen)			
2212	Gesetzlicher und freiwilliger Sozialaufwand			
2213	Sonstiger Personalaufwand			
2214	Nicht finanzierungswirksamer Personalaufwand			
222	Sachaufwand (ohne Transferaufwand)	8.867,75	7.600,00	1.267,75
2221	Gebrauchs- und Verbrauchsgüter, Handelswaren	339,00		339,00
2222	Verwaltungs- und Betriebsaufwand	3.170,54	4.100,00	-929,46
2223	Leasing- und Mietaufwand			
2224	Instandhaltung		200,00	-200,00
2225	Sonstiger Sachaufwand	4.405,81	2.600,00	1.805,81
2226	Nicht finanzierungswirksamer Sachaufwand	952,40	700,00	252,40

Gesundheit (Gruppe 5)

MVAG	Mittelverwendungs- und aufbringungsgruppen (1. und 2. Ebene)	RA 2022	VA 2022	RA - VA
223	Transferaufwand (laufende Transfers und Kapitaltransfers)	647.972,74	637.800,00	10.172,74
2231	Transferaufwand an Träger des öffentlichen Rechts	636.358,42	626.100,00	10.258,42
2232	Transferaufwand an Beteiligungen			
2233	Transferaufwand an Unternehmen (mit Finanzunternehmen)			
2234	Transferaufwand an Haushalte und Organisationen ohne Erwerbscharakter	11.614,32	11.700,00	-85,68
2235	Transferaufwand an das Ausland			
2236	Investitions- und Tilgungszuschüsse zwischen Unternehmungen und Betrieben der Gebietskörperschaft und der Gebietskörperschaft			
2237	Nicht finanzierungswirksamer Transferaufwand			
224	Finanzaufwand	0,00	0,00	0,00
2241	Zinsen aus Finanzschulden, Finanzierungsleasing, Forderungskauf und derivativen Finanzinstrumenten mit Grundgeschäft			
2242	Zinsen und sonstige Aufwendungen aus derivativen Finanzinstrumenten ohne Grundgeschäft			
2243	Gewinnentnahmen von Unternehmungen und marktbestimmten Betrieben der Gebietskörperschaft (innerhalb der Gebietskörperschaft)			
2244	Sonstiger Finanzaufwand			
2245	Nicht finanzierungswirksamer Finanzaufwand			
22	Summe Aufwendungen	656.840,49	645.400,00	11.440,49
SA0	Saldo (0) Nettoergebnis (21 - 22)	-635.411,11	-622.700,00	-12.711,11
230	Entnahmen von Haushaltsrücklagen	0,00	0,00	0,00
2301	Entnahmen von Haushaltsrücklagen			
240	Zuweisung an Haushaltsrücklagen	0,00	0,00	0,00
2401	Zuweisung an Haushaltsrücklagen			
23	Summe Haushaltsrücklagen	0,00	0,00	0,00
SA00	Nettoergebnis nach Zuweisung und Entnahmen von Haushaltsrücklagen (Saldo 0 +/- SU23)	-635.411,11	-622.700,00	-12.711,11

Straßen- und Wasserbau, Verkehr (Gruppe 6)

MVAG	Mittelverwendungs- und aufbringungsgruppen (1. und 2. Ebene)	RA 2022	VA 2022	RA - VA
211	Erträge aus der operativen Verwaltungstätigkeit	455.950,46	738.200,00	-282.249,54
2111	Erträge aus eigenen Abgaben			
2112	Erträge aus Ertragsanteilen			
2113	Erträge aus Gebühren			
2114	Erträge aus Leistungen			
2115	Erträge aus Besitz und wirtschaftlicher Tätigkeit			
2116	Erträge aus Veräußerung und sonstige Erträge	455.570,29	738.200,00	-282.629,71
2117	Nicht finanzierungswirksame operative Erträge	380,17		380,17
212	Erträge aus Transfers	394.955,52	309.100,00	85.855,52
2121	Transferertrag von Trägern des öffentlichen Rechts	383.427,95	302.700,00	80.727,95
2122	Transferertrag von Beteiligungen			
2123	Transferertrag von Unternehmen (mit Finanzunternehmen)			
2124	Transferertrag von Haushalten und Organisationen ohne Erwerbscharakter	170,00	500,00	-330,00
2125	Transferertrag vom Ausland			
2126	Investitions- und Tilgungszuschüsse zwischen Unternehmungen und Betrieben der Gebietskörperschaft und der Gebietskörperschaft			
2127	Nicht finanzierungswirksamer Transferertrag	11.357,57	5.900,00	5.457,57
213	Finanzerträge	0,00	0,00	0,00
2131	Erträge aus Zinsen			
2132	Erträge aus Zinsen aus derivativen Finanzinstrumenten ohne Grundgeschäft			
2133	Erträge aus Gewinnentnahmen von marktbestimmten Betrieben			
2134	Sonstige Finanzerträge			
2135	Erträge aus Dividenden/Gewinnausschüttungen			
2136	Sonstige nicht finanzierungswirksame Finanzerträge			
21	Summe Erträge	850.905,98	1.047.300,00	-196.394,02
221	Personalaufwand	14.506,87	16.400,00	-1.893,13
2211	Personalaufwand (Bezüge, Nebengeb., Mehrleistungen)	11.593,59	13.400,00	-1.806,41
2212	Gesetzlicher und freiwilliger Sozialaufwand	2.744,31	2.800,00	-55,69
2213	Sonstiger Personalaufwand			
2214	Nicht finanzierungswirksamer Personalaufwand	168,97	200,00	-31,03
222	Sachaufwand (ohne Transferaufwand)	261.120,90	218.700,00	42.420,90
2221	Gebrauchs- und Verbrauchsgüter, Handelswaren	16.864,36	16.100,00	764,36
2222	Verwaltungs- und Betriebsaufwand	3.068,74	1.600,00	1.468,74
2223	Leasing- und Mietaufwand			
2224	Instandhaltung	135.833,60	130.000,00	5.833,60
2225	Sonstiger Sachaufwand	1.699,22	1.500,00	199,22
2226	Nicht finanzierungswirksamer Sachaufwand	103.654,98	69.500,00	34.154,98

Straßen- und Wasserbau, Verkehr (Gruppe 6)

MVAG	Mittelverwendungs- und aufbringungsgruppen (1. und 2. Ebene)	RA 2022	VA 2022	RA - VA
223	Transferaufwand (laufende Transfers und Kapitaltransfers)	5.413,10	5.400,00	13,10
2231	Transferaufwand an Träger des öffentlichen Rechts	5.413,10	5.400,00	13,10
2232	Transferaufwand an Beteiligungen			
2233	Transferaufwand an Unternehmen (mit Finanzunternehmen)			
2234	Transferaufwand an Haushalte und Organisationen ohne Erwerbscharakter			
2235	Transferaufwand an das Ausland			
2236	Investitions- und Tilgungszuschüsse zwischen Unternehmungen und Betrieben der Gebietskörperschaft und der Gebietskörperschaft			
2237	Nicht finanzierungswirksamer Transferaufwand			
224	Finanzaufwand	4.978,76	9.000,00	-4.021,24
2241	Zinsen aus Finanzschulden, Finanzierungsleasing, Forderungskauf und derivativen Finanzinstrumenten mit Grundgeschäft	4.978,76	9.000,00	-4.021,24
2242	Zinsen und sonstige Aufwendungen aus derivativen Finanzinstrumenten ohne Grundgeschäft			
2243	Gewinnentnahmen von Unternehmungen und marktbestimmten Betrieben der Gebietskörperschaft (innerhalb der Gebietskörperschaft)			
2244	Sonstiger Finanzaufwand			
2245	Nicht finanzierungswirksamer Finanzaufwand			
22	Summe Aufwendungen	286.019,63	249.500,00	36.519,63
SA0	Saldo (0) Nettoergebnis (21 - 22)	564.886,35	797.800,00	-232.913,65
230	Entnahmen von Haushaltsrücklagen	0,00	0,00	0,00
2301	Entnahmen von Haushaltsrücklagen			
240	Zuweisung an Haushaltsrücklagen	0,00	0,00	0,00
2401	Zuweisung an Haushaltsrücklagen			
23	Summe Haushaltsrücklagen	0,00	0,00	0,00
SA00	Nettoergebnis nach Zuweisung und Entnahmen von Haushaltsrücklagen (Saldo 0 +/- SU23)	564.886,35	797.800,00	-232.913,65

Wirtschaftsförderung (Gruppe 7)

MVAG	Mittelverwendungs- und aufbringungsgruppen (1. und 2. Ebene)	RA 2022	VA 2022	RA - VA
211	Erträge aus der operativen Verwaltungstätigkeit	28.880,35	15.300,00	13.580,35
2111	Erträge aus eigenen Abgaben			
2112	Erträge aus Ertragsanteilen			
2113	Erträge aus Gebühren			
2114	Erträge aus Leistungen	587,85	600,00	-12,15
2115	Erträge aus Besitz und wirtschaftlicher Tätigkeit			
2116	Erträge aus Veräußerung und sonstige Erträge	28.292,50	14.700,00	13.592,50
2117	Nicht finanzierungswirksame operative Erträge			
212	Erträge aus Transfers	63.848,64	63.100,00	748,64
2121	Transferertrag von Trägern des öffentlichen Rechts	21.426,28	21.000,00	426,28
2122	Transferertrag von Beteiligungen			
2123	Transferertrag von Unternehmen (mit Finanzunternehmen)			
2124	Transferertrag von Haushalten und Organisationen ohne Erwerbscharakter			
2125	Transferertrag vom Ausland			
2126	Investitions- und Tilgungszuschüsse zwischen Unternehmungen und Betrieben der Gebietskörperschaft und der Gebietskörperschaft			
2127	Nicht finanzierungswirksamer Transferertrag	42.422,36	42.100,00	322,36
213	Finanzerträge	0,00	0,00	0,00
2131	Erträge aus Zinsen			
2132	Erträge aus Zinsen aus derivativen Finanzinstrumenten ohne Grundgeschäft			
2133	Erträge aus Gewinnentnahmen von marktbestimmten Betrieben			
2134	Sonstige Finanzerträge			
2135	Erträge aus Dividenden/Gewinnausschüttungen			
2136	Sonstige nicht finanzierungswirksame Finanzerträge			
21	Summe Erträge	92.728,99	78.400,00	14.328,99
221	Personalaufwand	0,00	0,00	0,00
2211	Personalaufwand (Bezüge, Nebengeb., Mehrleistungen)			
2212	Gesetzlicher und freiwilliger Sozialaufwand			
2213	Sonstiger Personalaufwand			
2214	Nicht finanzierungswirksamer Personalaufwand			
222	Sachaufwand (ohne Transferaufwand)	370.140,61	389.800,00	-19.659,39
2221	Gebrauchs- und Verbrauchsgüter, Handelswaren	909,60	900,00	9,60
2222	Verwaltungs- und Betriebsaufwand	317,60	800,00	-482,40
2223	Leasing- und Mietaufwand			
2224	Instandhaltung	193,86	22.400,00	-22.206,14
2225	Sonstiger Sachaufwand	8.646,13	7.900,00	746,13
2226	Nicht finanzierungswirksamer Sachaufwand	360.073,42	357.800,00	2.273,42

Wirtschaftsförderung (Gruppe 7)

MVAG	Mittelverwendungs- und aufbringungsgruppen (1. und 2. Ebene)	RA 2022	VA 2022	RA - VA
223	Transferaufwand (laufende Transfers und Kapitaltransfers)	24.235,02	18.100,00	6.135,02
2231	Transferaufwand an Träger des öffentlichen Rechts			
2232	Transferaufwand an Beteiligungen			
2233	Transferaufwand an Unternehmen (mit Finanzunternehmen)	10.713,32	11.100,00	-386,68
2234	Transferaufwand an Haushalte und Organisationen ohne Erwerbscharakter	13.521,70	7.000,00	6.521,70
2235	Transferaufwand an das Ausland			
2236	Investitions- und Tilgungszuschüsse zwischen Unternehmungen und Betrieben der Gebietskörperschaft und der Gebietskörperschaft			
2237	Nicht finanzierungswirksamer Transferaufwand			
224	Finanzaufwand	0,00	0,00	0,00
2241	Zinsen aus Finanzschulden, Finanzierungsleasing, Forderungskauf und derivativen Finanzinstrumenten mit Grundgeschäft			
2242	Zinsen und sonstige Aufwendungen aus derivativen Finanzinstrumenten ohne Grundgeschäft			
2243	Gewinnentnahmen von Unternehmungen und marktbestimmten Betrieben der Gebietskörperschaft (innerhalb der Gebietskörperschaft)			
2244	Sonstiger Finanzaufwand			
2245	Nicht finanzierungswirksamer Finanzaufwand			
22	Summe Aufwendungen	394.375,63	407.900,00	-13.524,37
SA0	Saldo (0) Nettoergebnis (21 - 22)	-301.646,64	-329.500,00	27.853,36
230	Entnahmen von Haushaltsrücklagen	0,00	0,00	0,00
2301	Entnahmen von Haushaltsrücklagen			
240	Zuweisung an Haushaltsrücklagen	0,00	0,00	0,00
2401	Zuweisung an Haushaltsrücklagen			
23	Summe Haushaltsrücklagen	0,00	0,00	0,00
SA00	Nettoergebnis nach Zuweisung und Entnahmen von Haushaltsrücklagen (Saldo 0 +/- SU23)	-301.646,64	-329.500,00	27.853,36

Dienstleistungen (Gruppe 8)

MVAG	Mittelverwendungs- und aufbringungsgruppen (1. und 2. Ebene)	RA 2022	VA 2022	RA - VA
211	Erträge aus der operativen Verwaltungstätigkeit	902.991,08	979.900,00	-76.908,92
2111	Erträge aus eigenen Abgaben			
2112	Erträge aus Ertragsanteilen			
2113	Erträge aus Gebühren	407.283,49	456.900,00	-49.616,51
2114	Erträge aus Leistungen	2.919,53	2.500,00	419,53
2115	Erträge aus Besitz und wirtschaftlicher Tätigkeit	93.089,93	90.100,00	2.989,93
2116	Erträge aus Veräußerung und sonstige Erträge	398.960,16	430.400,00	-31.439,84
2117	Nicht finanzierungswirksame operative Erträge	737,97		737,97
212	Erträge aus Transfers	104.136,82	101.900,00	2.236,82
2121	Transferertrag von Trägern des öffentlichen Rechts	19.858,28	24.200,00	-4.341,72
2122	Transferertrag von Beteiligungen			
2123	Transferertrag von Unternehmen (mit Finanzunternehmen)	9.151,81	6.900,00	2.251,81
2124	Transferertrag von Haushalten und Organisationen ohne Erwerbscharakter			
2125	Transferertrag vom Ausland			
2126	Investitions- und Tilgungszuschüsse zwischen Unternehmungen und Betrieben der Gebietskörperschaft und der Gebietskörperschaft			
2127	Nicht finanzierungswirksamer Transferertrag	75.126,73	70.800,00	4.326,73
213	Finanzerträge	0,00	0,00	0,00
2131	Erträge aus Zinsen			
2132	Erträge aus Zinsen aus derivativen Finanzinstrumenten ohne Grundgeschäft			
2133	Erträge aus Gewinnentnahmen von marktbestimmten Betrieben			
2134	Sonstige Finanzerträge			
2135	Erträge aus Dividenden/Gewinnausschüttungen			
2136	Sonstige nicht finanzierungswirksame Finanzerträge			
21	Summe Erträge	1.007.127,90	1.081.800,00	-74.672,10
221	Personalaufwand	68.303,51	69.300,00	-996,49
2211	Personalaufwand (Bezüge, Nebengeb., Mehrleistungen)	54.332,68	55.400,00	-1.067,32
2212	Gesetzlicher und freiwilliger Sozialaufwand	13.143,47	13.100,00	43,47
2213	Sonstiger Personalaufwand			
2214	Nicht finanzierungswirksamer Personalaufwand	827,36	800,00	27,36
222	Sachaufwand (ohne Transferaufwand)	551.222,60	555.700,00	-4.477,40
2221	Gebrauchs- und Verbrauchsgüter, Handelswaren	26.557,63	28.900,00	-2.342,37
2222	Verwaltungs- und Betriebsaufwand	37.656,62	40.300,00	-2.643,38
2223	Leasing- und Mietaufwand	5.750,12	5.800,00	-49,88
2224	Instandhaltung	82.795,81	77.100,00	5.695,81
2225	Sonstiger Sachaufwand	152.058,05	206.600,00	-54.541,95
2226	Nicht finanzierungswirksamer Sachaufwand	246.404,37	197.000,00	49.404,37

Dienstleistungen (Gruppe 8)

MVAG	Mittelverwendungs- und aufbringungsgruppen (1. und 2. Ebene)	RA 2022	VA 2022	RA - VA
223	Transferaufwand (laufende Transfers und Kapitaltransfers)	114.579,66	114.700,00	-120,34
2231	Transferaufwand an Träger des öffentlichen Rechts	114.579,66	114.700,00	-120,34
2232	Transferaufwand an Beteiligungen			
2233	Transferaufwand an Unternehmen (mit Finanzunternehmen)			
2234	Transferaufwand an Haushalte und Organisationen ohne Erwerbscharakter			
2235	Transferaufwand an das Ausland			
2236	Investitions- und Tilgungszuschüsse zwischen Unternehmungen und Betrieben der Gebietskörperschaft und der Gebietskörperschaft			
2237	Nicht finanzierungswirksamer Transferaufwand			
224	Finanzaufwand	18.777,41	20.800,00	-2.022,59
2241	Zinsen aus Finanzschulden, Finanzierungsleasing, Forderungskauf und derivativen Finanzinstrumenten mit Grundgeschäft	18.777,41	20.800,00	-2.022,59
2242	Zinsen und sonstige Aufwendungen aus derivativen Finanzinstrumenten ohne Grundgeschäft			
2243	Gewinnentnahmen von Unternehmungen und marktbestimmten Betrieben der Gebietskörperschaft (innerhalb der Gebietskörperschaft)			
2244	Sonstiger Finanzaufwand			
2245	Nicht finanzierungswirksamer Finanzaufwand			
22	Summe Aufwendungen	752.883,18	760.500,00	-7.616,82
SA0	Saldo (0) Nettoergebnis (21 - 22)	254.244,72	321.300,00	-67.055,28
230	Entnahmen von Haushaltsrücklagen	0,00	0,00	0,00
2301	Entnahmen von Haushaltsrücklagen			
240	Zuweisung an Haushaltsrücklagen	0,00	0,00	0,00
2401	Zuweisung an Haushaltsrücklagen			
23	Summe Haushaltsrücklagen	0,00	0,00	0,00
SA00	Nettoergebnis nach Zuweisung und Entnahmen von Haushaltsrücklagen (Saldo 0 +/- SU23)	254.244,72	321.300,00	-67.055,28

Finanzwirtschaft (Gruppe 9)

MVAG	Mittelverwendungs- und aufbringungsgruppen (1. und 2. Ebene)	RA 2022	VA 2022	RA - VA
211	Erträge aus der operativen Verwaltungstätigkeit	3.433.256,95	3.177.900,00	255.356,95
2111	Erträge aus eigenen Abgaben	1.075.725,96	1.099.400,00	-23.674,04
2112	Erträge aus Ertragsanteilen	2.357.529,65	2.074.000,00	283.529,65
2113	Erträge aus Gebühren			
2114	Erträge aus Leistungen			
2115	Erträge aus Besitz und wirtschaftlicher Tätigkeit			
2116	Erträge aus Veräußerung und sonstige Erträge	1,34	4.500,00	-4.498,66
2117	Nicht finanzierungswirksame operative Erträge			
212	Erträge aus Transfers	292.330,57	170.100,00	122.230,57
2121	Transferertrag von Trägern des öffentlichen Rechts	292.330,57	170.100,00	122.230,57
2122	Transferertrag von Beteiligungen			
2123	Transferertrag von Unternehmen (mit Finanzunternehmen)			
2124	Transferertrag von Haushalten und Organisationen ohne Erwerbscharakter			
2125	Transferertrag vom Ausland			
2126	Investitions- und Tilgungszuschüsse zwischen Unternehmungen und Betrieben der Gebietskörperschaft und der Gebietskörperschaft			
2127	Nicht finanzierungswirksamer Transferertrag			
213	Finanzerträge	36,04	100,00	-63,96
2131	Erträge aus Zinsen	36,04	100,00	-63,96
2132	Erträge aus Zinsen aus derivativen Finanzinstrumenten ohne Grundgeschäft			
2133	Erträge aus Gewinnentnahmen von marktbestimmten Betrieben			
2134	Sonstige Finanzerträge			
2135	Erträge aus Dividenden/Gewinnausschüttungen			
2136	Sonstige nicht finanzierungswirksame Finanzerträge			
21	Summe Erträge	3.725.623,56	3.348.100,00	377.523,56
221	Personalaufwand	0,00	0,00	0,00
2211	Personalaufwand (Bezüge, Nebengeb., Mehrleistungen)			
2212	Gesetzlicher und freiwilliger Sozialaufwand			
2213	Sonstiger Personalaufwand			
2214	Nicht finanzierungswirksamer Personalaufwand			
222	Sachaufwand (ohne Transferaufwand)	767.226,36	1.042.600,00	-275.373,64
2221	Gebrauchs- und Verbrauchsgüter, Handelswaren			
2222	Verwaltungs- und Betriebsaufwand			
2223	Leasing- und Mietaufwand			
2224	Instandhaltung			
2225	Sonstiger Sachaufwand	767.226,36	1.042.600,00	-275.373,64
2226	Nicht finanzierungswirksamer Sachaufwand			

Finanzwirtschaft (Gruppe 9)

MVAG	Mittelverwendungs- und aufbringungsgruppen (1. und 2. Ebene)	RA 2022	VA 2022	RA - VA
223	Transferaufwand (laufende Transfers und Kapitaltransfers)	21.263,08	21.300,00	-36,92
2231	Transferaufwand an Träger des öffentlichen Rechts	21.263,08	21.300,00	-36,92
2232	Transferaufwand an Beteiligungen			
2233	Transferaufwand an Unternehmen (mit Finanzunternehmen)			
2234	Transferaufwand an Haushalte und Organisationen ohne Erwerbscharakter			
2235	Transferaufwand an das Ausland			
2236	Investitions- und Tilgungszuschüsse zwischen Unternehmungen und Betrieben der Gebietskörperschaft und der Gebietskörperschaft			
2237	Nicht finanzierungswirksamer Transferaufwand			
224	Finanzaufwand	1.855,85	2.100,00	-244,15
2241	Zinsen aus Finanzschulden, Finanzierungsleasing, Forderungskauf und derivativen Finanzinstrumenten mit Grundgeschäft		100,00	-100,00
2242	Zinsen und sonstige Aufwendungen aus derivativen Finanzinstrumenten ohne Grundgeschäft			
2243	Gewinnentnahmen von Unternehmungen und marktbestimmten Betrieben der Gebietskörperschaft (innerhalb der Gebietskörperschaft)			
2244	Sonstiger Finanzaufwand	1.855,85	2.000,00	-144,15
2245	Nicht finanzierungswirksamer Finanzaufwand			
22	Summe Aufwendungen	790.345,29	1.066.000,00	-275.654,71
SA0	Saldo (0) Nettoergebnis (21 - 22)	2.935.278,27	2.282.100,00	653.178,27
230	Entnahmen von Haushaltsrücklagen	0,00	0,00	0,00
2301	Entnahmen von Haushaltsrücklagen			
240	Zuweisung an Haushaltsrücklagen	0,00	0,00	0,00
2401	Zuweisung an Haushaltsrücklagen			
23	Summe Haushaltsrücklagen	0,00	0,00	0,00
SA00	Nettoergebnis nach Zuweisung und Entnahmen von Haushaltsrücklagen (Saldo 0 +/- SU23)	2.935.278,27	2.282.100,00	653.178,27

Finanzierungshaushalt Gesamt 1. Ebene (Anlage 1b)
- interne Vergütungen enthalten

MVAG	Mittelverwendungs- und aufbringungsgruppen (1. Ebene)	RA 2022	VA 2022	RA - VA
OPERATIVE GEBARUNG				
311	Einzahlungen aus der operativen Verwaltungstätigkeit	4.878.490,02	4.984.200,00	-105.709,98
312	Einzahlungen aus Transfers (ohne Kapitaltransfers)	765.635,40	571.200,00	194.435,40
313	Einzahlungen aus Finanzerträgen	36,04	100,00	-63,96
31	Summe Einzahlungen operative Gebarung	5.644.161,46	5.555.500,00	88.661,46
321	Auszahlungen aus Personalaufwand	575.299,84	657.400,00	-82.100,16
322	Auszahlungen aus Sachaufwand (ohne Transferaufwand)	1.746.685,29	2.109.900,00	-363.214,71
323	Auszahlungen aus Transfers (ohne Kapitaltransfers)	1.694.419,22	1.673.400,00	21.019,22
324	Auszahlungen aus Finanzaufwand	26.252,39	33.100,00	-6.847,61
32	Summe Auszahlungen operative Gebarung	4.042.656,74	4.473.800,00	-431.143,26
SA1	Saldo (1) Geldfluss aus der Operativen Gebarung (31 – 32)	1.601.504,72	1.081.700,00	519.804,72
INVESTIVE GEBARUNG				
331	Einzahlungen aus der Investitionstätigkeit	105.800,00	105.800,00	
332	Einzahlungen aus der Rückzahlung von Darlehen sowie gewährten Vorschüssen			
333	Einzahlungen aus Kapitaltransfers	476.739,66	495.400,00	-18.660,34
33	Summe Einzahlungen investive Gebarung	582.539,66	601.200,00	-18.660,34
341	Auszahlungen aus der Investitionstätigkeit	2.447.174,91	3.423.900,00	-976.725,09
342	Auszahlungen von gewährten Darlehen sowie gewährten Vorschüssen			
343	Auszahlungen aus Kapitaltransfers			
34	Summe Auszahlungen investive Gebarung	2.447.174,91	3.423.900,00	-976.725,09
SA2	Saldo (2) Geldfluss aus der Investiven Gebarung (33 – 34)	-1.864.635,25	-2.822.700,00	958.064,75
SA3	Saldo (3) Nettofinanzierungssaldo (Saldo 1 + Saldo 2)	-263.130,53	-1.741.000,00	1.477.869,47

MVAG	Mittelverwendungs- und aufbringungsgruppen (1. Ebene)	RA 2022	VA 2022	RA - VA
FINANZIERUNGSTÄTIGKEIT				
351	Einzahlungen aus der Aufnahme von Finanzschulden	544.700,00	1.106.900,00	-562.200,00
353	Einzahlungen infolge eines Kapitaltausch bei derivativen Finanzinstrumenten mit Grundgeschäft			
355	Einzahlungen aus dem Abgang von Finanzinstrumenten			
35	Summe Einzahlungen aus der Finanzierungstätigkeit	544.700,00	1.106.900,00	-562.200,00
361	Auszahlungen aus der Tilgung von Finanzschulden	303.147,15	269.000,00	34.147,15
363	Auszahlungen infolge eines Kapitaltausch bei derivativen Finanzinstrumenten mit Grundgeschäft			
365	Auszahlungen für den Erwerb von Finanzinstrumenten			
36	Summe Auszahlungen aus der Finanzierungstätigkeit	303.147,15	269.000,00	34.147,15
SA4	Saldo (4) Geldfluss aus der Finanzierungstätigkeit (35 – 36)	241.552,85	837.900,00	-596.347,15
SA5	Saldo (5) Geldfluss aus der voranschlagswirksamen Gebarung (Saldo 3 + Saldo 4)	-21.577,68	-903.100,00	881.522,32
411	Einzahlungen aus nicht voranschlagswirksamen Forderungen	337.820,39		
412	Einzahlungen aus nicht voranschlagswirksamen Verbindlichkeiten	792.787,09		
413	Einzahlungen aus der Aufnahme von zur Kassenstärkung eingegangenen Geldverbindlichkeiten (Barvorlagen)	0,00		
41	Summe Einzahlungen aus der nicht voranschlagswirksamen Gebarung	1.130.607,48		
421	Auszahlungen aus nicht voranschlagswirksamen Forderungen	325.099,52		
422	Auszahlungen aus nicht voranschlagswirksamen Verbindlichkeiten	786.388,25		
423	Auszahlungen zur Tilgung von zur Kassenstärkung eingegangenen Geldverbindlichkeiten (Barvorlagen)	0,00		
42	Summe Auszahlungen aus der nicht voranschlagswirksamen Gebarung	1.111.487,77		
SA6	Geldfluss aus der nicht voranschlagswirksamen Gebarung	19.119,71		
SA7	Veränderung an Liquiden Mitteln (Saldo 5 + Saldo 6)	-2.457,97		
	Anfangsbestand liquide Mittel (115 zum 31.12.2021)	567.079,43		
	Endbestand liquide Mittel (115 zum 31.12.2022)	564.621,46		
	davon Zahlungsmittelreserven (1152 zum 31.12.2022)	0,00		

Finanzierungshaushalt Gesamt 1. und 2. Ebene (Anlage 1b)
- interne Vergütungen enthalten

MVAG	Mittelverwendungs- und aufbringungsgruppen (1. und 2. Ebene)	RA 2022	VA 2022	RA - VA
311	Einzahlungen aus der operativen Verwaltungstätigkeit	4.878.490,02	4.984.200,00	-105.709,98
3111	Einzahlungen aus eigenen Abgaben	1.075.798,46	1.099.400,00	-23.601,54
3112	Einzahlungen aus Ertragsanteilen	2.357.529,65	2.074.000,00	283.529,65
3113	Einzahlungen aus Gebühren	407.463,24	457.100,00	-49.636,76
3114	Einzahlungen aus Leistungen	37.496,83	36.200,00	1.296,83
3115	Einzahlungen aus Besitz und wirtschaftlicher Tätigkeit	93.091,93	90.100,00	2.991,93
3116	Einzahlungen aus Veräußerung von geringwertigen Wirtschaftsgütern (GWG) und sonstige Einzahlungen	907.109,91	1.227.400,00	-320.290,09
312	Einzahlungen aus Transfers (ohne Kapitaltransfers)	765.635,40	571.200,00	194.435,40
3121	Transferzahlungen von Trägern des öffentlichen Rechts	756.313,59	563.800,00	192.513,59
3122	Transferzahlungen von Beteiligungen			
3123	Transferzahlungen von Unternehmen (inkl. Finanzunternehmen)	9.151,81	6.900,00	2.251,81
3124	Transferzahlungen von Haushalte und Organisationen ohne Erwerbscharakter	170,00	500,00	-330,00
3125	Transferzahlungen vom Ausland			
3126	Investitions- und Tilgungszuschüsse zwischen Unternehmungen und Betrieben der Gebietskörperschaft und der Gebietskörperschaft			
313	Einzahlungen aus Finanzerträgen	36,04	100,00	-63,96
3131	Einzahlungen aus Zinserträgen	36,04	100,00	-63,96
3133	Einzahlungen aus Gewinnentnahmen von marktbestimmten Betrieben			
3134	Sonstige Einzahlungen aus Finanzerträgen			
3135	Einzahlungen aus Dividenden/Gewinnausschüttungen			
31	Summe Einzahlungen operative Gebarung	5.644.161,46	5.555.500,00	88.661,46
321	Auszahlungen aus Personalaufwand	575.299,84	657.400,00	-82.100,16
3211	Auszahlungen für Personalaufwand Bezüge, Nebengebühren, und Mehrleistungsvergütungen)	463.100,27	546.600,00	-83.499,73
3212	Auszahlungen für gesetzliche und freiwillige Sozialaufwendungen	112.199,57	110.800,00	1.399,57
3213	Auszahlungen aus sonstigem Personalaufwand			
322	Auszahlungen aus Sachaufwand (ohne Transferaufwand)	1.746.685,29	2.109.900,00	-363.214,71
3221	Auszahlungen für Gebrauchs- und Verbrauchsgüter, Handelswaren	117.062,31	124.100,00	-7.037,69
3222	Auszahlungen für Verwaltungs- und Betriebsaufwand	101.167,34	107.800,00	-6.632,66
3223	Auszahlungen für Leasing- und Mietaufwand	130.049,36	138.800,00	-8.750,64
3224	Auszahlungen für Instandhaltung	272.730,99	272.700,00	30,99
3225	Sonstige Auszahlungen aus Sachaufwand	1.125.675,29	1.466.500,00	-340.824,71
323	Auszahlungen aus Transfers (ohne Kapitaltransfers)	1.694.419,22	1.673.400,00	21.019,22
3231	Transferzahlungen an Träger des öffentlichen Rechts	1.531.909,90	1.506.800,00	25.109,90
3232	Transferzahlungen an Beteiligungen			
3233	Transferzahlungen an Unternehmen (inkl. Finanzunternehmen)	79.713,32	81.100,00	-1.386,68
3234	Transferzahlungen an Haushalte und Organisationen ohne Erwerbscharakter	82.796,00	85.500,00	-2.704,00

MVAG	Mittelverwendungs- und aufbringungsgruppen (1. und 2. Ebene)	RA 2022	VA 2022	RA - VA
3235	Transferzahlungen an das Ausland			
3236	Investitions- und Tilgungszuschüsse zwischen Unternehmungen und Betrieben der Gebietskörperschaft und der Gebietskörperschaft			
324	Auszahlungen aus Finanzaufwand	26.252,39	33.100,00	-6.847,61
3241	Auszahlungen für Zinsaufwand, für Finanzierungsleasing, für Forderungskauf, für Finanzschulden und derivative Finanzinstrumente	24.396,54	31.100,00	-6.703,46
3242	Auszahlungen für Zinsen aus derivativen Finanzinstrumenten ohne Grundgeschäft			
3243	Auszahlung aus Gewinnentnahmen von marktbestimmten Betrieben			
3244	Sonstige Auszahlungen aus Finanzaufwendungen	1.855,85	2.000,00	-144,15
32	Summe Auszahlungen operative Gebarung	4.042.656,74	4.473.800,00	-431.143,26
SA1	Saldo (1) Geldfluss aus der Operativen Gebarung (31 – 32)	1.601.504,72	1.081.700,00	519.804,72
331	Einzahlungen aus der Investitionstätigkeit	105.800,00	105.800,00	0,00
3311	Einzahlungen aus der Veräußerung von immateriellem Vermögen			
3312	Einzahlungen aus der Veräußerung von Grundstücken und Grundstückeinrichtungen	105.800,00	105.800,00	
3313	Einzahlungen aus der Veräußerung von Gebäuden und Bauten			
3314	Einzahlungen aus der Veräußerung von technischen Anlagen, Fahrzeuge und Maschinen			
3315	Einzahlungen aus der Veräußerung von Amts-, Betriebs- und Geschäftsausstattung			
3316	Einzahlungen aus der Veräußerung von Kulturgütern			
3317	Einzahlungen aus der Veräußerung von Beteiligungen			
332	Einzahlungen aus der Rückzahlung von Darlehen sowie gewährten Vorschüssen	0,00	0,00	0,00
3321	Einzahlungen aus Darlehen an Träger des öffentlichen Rechts			
3322	Einzahlungen aus Darlehen an Beteiligungen			
3323	Einzahlungen aus Darlehen an Unternehmen und Haushalte			
3325	Einzahlungen aus Vorschüssen und Anzahlungen			
333	Einzahlungen aus Kapitaltransfers	476.739,66	495.400,00	-18.660,34
3331	Kapitaltransferzahlungen von Trägern des öffentlichen Rechts	196.083,84	217.800,00	-21.716,16
3332	Kapitaltransferzahlungen von Beteiligungen	17.500,00	17.500,00	
3333	Kapitaltransferzahlungen von Unternehmen	14.838,83	10.300,00	4.538,83
3334	Kapitaltransferzahlungen von Haushalten und Organisationen ohne Erwerbscharakter	248.316,99	249.800,00	-1.483,01
3335	Kapitaltransferzahlungen vom Ausland			
33	Summe Einzahlungen investive Gebarung	582.539,66	601.200,00	-18.660,34
341	Auszahlungen aus der Investitionstätigkeit	2.447.174,91	3.423.900,00	-976.725,09
3411	Auszahlungen für den Erwerb von immateriellem Vermögen	8.831,26	10.000,00	-1.168,74
3412	Auszahlungen für den Erwerb von Grundstücken und Grundstückseinrichtungen	2.092.085,94	2.697.300,00	-605.214,06
3413	Auszahlungen für den Erwerb von Gebäuden und Bauten	237.093,54	565.200,00	-328.106,46
3414	Auszahlungen für den Erwerb von technischen Anlagen, Fahrzeuge und Maschinen	39.089,50	42.000,00	-2.910,50

MVAG	Mittelverwendungs- und aufbringungsgruppen (1. und 2. Ebene)	RA 2022	VA 2022	RA - VA
3415	Auszahlungen für den Erwerb von Amts-, Betriebs- und Geschäftsausstattung	70.074,67	109.400,00	-39.325,33
3416	Auszahlungen für den Erwerb von Kulturgütern			
3417	Auszahlungen für den Erwerb von Beteiligungen			
342	Auszahlungen von gewährten Darlehen sowie gewährten Vorschüssen	0,00	0,00	0,00
3421	Auszahlung von Darlehen an Träger des öffentlichen Rechts			
3422	Auszahlung von Darlehen an Beteiligungen			
3423	Auszahlung von Darlehen an Unternehmen und Haushalte			
3425	Auszahlungen von Vorschüssen und Anzahlungen			
343	Auszahlungen aus Kapitaltransfers	0,00	0,00	0,00
3431	Kapitaltransferzahlungen an Träger des öffentlichen Rechts			
3432	Kapitaltransferzahlungen an Beteiligungen			
3433	Kapitaltransferzahlungen an Unternehmen (Finanzunternehmen)			
3434	Kapitaltransferzahlungen an Haushalte und Organisationen ohne Erwerbscharakter			
3435	Kapitaltransferzahlungen an das Ausland			
34	Summe Auszahlungen investive Gebarung	2.447.174,91	3.423.900,00	-976.725,09
SA2	Saldo (2) Geldfluss aus der Investiven Gebarung (33 – 34)	-1.864.635,25	-2.822.700,00	958.064,75
SA3	Saldo (3) Nettofinanzierungssaldo (Saldo 1 + Saldo 2)	-263.130,53	-1.741.000,00	1.477.869,47
351	Einzahlungen aus der Aufnahme von Finanzschulden	544.700,00	1.106.900,00	-562.200,00
3511	Einzahlungen aus empfangenen Darlehen von öffentlichen Körperschaften und Rechtsträgern			
3512	Einzahlungen aus empfangenen Darlehen von Beteiligungen			
3513	Einzahlungen aus empfangenen Darlehen von Unternehmen und privaten Haushalten			
3514	Einzahlungen aus Finanzschulden (Finanzunternehmen)	544.700,00	1.106.900,00	-562.200,00
353	Einzahlungen infolge eines Kapitaltausch bei derivativen Finanzinstrumenten mit Grundgeschäft	0,00	0,00	0,00
3530	Einzahlungen infolge eines Kapitaltausch bei derivativen Finanzinstrumenten mit Grundgeschäft			
355	Einzahlungen aus dem Abgang von Finanzinstrumenten	0,00	0,00	0,00
3550	Einzahlungen aus dem Abgang von Finanzinstrumenten			
35	Summe Einzahlungen aus der Finanzierungstätigkeit	544.700,00	1.106.900,00	-562.200,00
361	Auszahlungen aus der Tilgung von Finanzschulden	303.147,15	269.000,00	34.147,15
3611	Auszahlungen aus empfangenen Darlehen von öffentlichen Körperschaften und Rechtsträgern	29.383,50	29.400,00	-16,50
3612	Auszahlungen aus empfangenen Darlehen von Beteiligungen			
3613	Auszahlungen aus empfangenen Darlehen von Unternehmen und privaten Haushalten			
3614	Auszahlungen aus Finanzschulden	273.763,65	239.600,00	34.163,65

MVAG	Mittelverwendungs- und aufbringungsgruppen (1. und 2. Ebene)	RA 2022	VA 2022	RA - VA
3615	Auszahlung aus der Rückzahlung von Leasingverbindlichkeiten			
363	Auszahlungen infolge eines Kapitaltausch bei derivativen Finanzinstrumenten mit Grundgeschäft	0,00	0,00	0,00
3630	Auszahlungen infolge eines Kapitaltausch bei derivativen Finanzinstrumenten mit Grundgeschäft			
365	Auszahlungen für den Erwerb von Finanzinstrumenten	0,00	0,00	0,00
3650	Auszahlungen für den Erwerb von Finanzinstrumenten			
36	Summe Auszahlungen aus der Finanzierungstätigkeit	303.147,15	269.000,00	34.147,15
SA4	Saldo (4) Geldfluss aus der Finanzierungstätigkeit (35 – 36)	241.552,85	837.900,00	-596.347,15
SA5	Saldo (5) Geldfluss aus der voranschlagswirksamen Gebarung (Saldo 3 + Saldo 4)	-21.577,68	-903.100,00	881.522,32
411	Einzahlungen aus nicht voranschlagswirksamen Forderungen	337.820,39		
4110	Einzahlungen aus nicht voranschlagswirksamen Forderungen	337.820,39		
412	Einzahlungen aus nicht voranschlagswirksamen Verbindlichkeiten	792.787,09		
4120	Einzahlungen aus nicht voranschlagswirksamen Verbindlichkeiten	792.787,09		
413	Einzahlungen aus der Aufnahme von zur Kassenstärkung eingegangenen Geldverbindlichkeiten (Barvorlagen)	0,00		
4130	Einzahlungen aus der Aufnahme von zur Kassenstärkung eingegangenen Geldverbindlichkeiten (Barvorlagen)			
41	Summe Einzahlungen aus der nicht voranschlagswirksamen Gebarung	1.130.607,48		
421	Auszahlungen aus nicht voranschlagswirksamen Forderungen	325.099,52		
4210	Auszahlungen aus nicht voranschlagswirksamen Forderungen	325.099,52		
422	Auszahlungen aus nicht voranschlagswirksamen Verbindlichkeiten	786.388,25		
4220	Auszahlungen aus nicht voranschlagswirksamen Verbindlichkeiten	786.388,25		
423	Auszahlungen zur Tilgung von zur Kassenstärkung eingegangenen Geldverbindlichkeiten (Barvorlagen)	0,00		
4230	Auszahlungen zur Tilgung von zur Kassenstärkung eingegangenen Geldverbindlichkeiten (Barvorlagen)			
42	Summe Auszahlungen aus der nicht voranschlagswirksamen Gebarung	1.111.487,77		
SA6	Geldfluss aus der nicht voranschlagswirksamen Gebarung	19.119,71		
SA7	Veränderung an Liquiden Mitteln (Saldo 5 + Saldo 6)	-2.457,97		
	Anfangsbestand liquide Mittel (115 zum 31.12.2021)	567.079,43		
	Endbestand liquide Mittel (115 zum 31.12.2022)	564.621,46		
	davon Zahlungsmittelreserven (1152 zum 31.12.2022)	0,00		

Finanzierungshaushalt Bereichsbudget 1. und 2. Ebene
(Anlage 1b)

Vertretungskörper und allgemeine Verwaltung (Gruppe 0)

MVAG	Mittelverwendungs- und aufbringungsgruppen (1. und 2. Ebene)	RA 2022	VA 2022	RA - VA
311	Einzahlungen aus der operativen Verwaltungstätigkeit	6.312,16	6.100,00	212,16
3111	Einzahlungen aus eigenen Abgaben			
3112	Einzahlungen aus Ertragsanteilen			
3113	Einzahlungen aus Gebühren			
3114	Einzahlungen aus Leistungen	2.284,82	2.200,00	84,82
3115	Einzahlungen aus Besitz und wirtschaftlicher Tätigkeit			
3116	Einzahlungen aus Veräußerung von geringwertigen Wirtschaftsgütern (GWG) und sonstige Einzahlungen	4.027,34	3.900,00	127,34
312	Einzahlungen aus Transfers (ohne Kapitaltransfers)	0,00	0,00	0,00
3121	Transferzahlungen von Trägern des öffentlichen Rechts			
3122	Transferzahlungen von Beteiligten			
3123	Transferzahlungen von Unternehmen (inkl. Finanzunternehmen)			
3124	Transferzahlungen von Haushalte und Organisationen ohne Erwerbscharakter			
3125	Transferzahlungen vom Ausland			
3126	Investitions- und Tilgungszuschüsse zwischen Unternehmungen und Betrieben der Gebietskörperschaft und der Gebietskörperschaft			
313	Einzahlungen aus Finanzerträgen	0,00	0,00	0,00
3131	Einzahlungen aus Zinserträgen			
3133	Einzahlungen aus Gewinnentnahmen von marktbestimmten Betrieben			
3134	Sonstige Einzahlungen aus Finanzerträgen			
3135	Einzahlungen aus Dividenden/Gewinnausschüttungen			
31	Summe Einzahlungen operative Gebarung	6.312,16	6.100,00	212,16
321	Auszahlungen aus Personalaufwand	244.800,32	321.800,00	-76.999,68
3211	Auszahlungen für Personalaufwand Bezüge, Nebengebühren, und Mehrleistungsvergütungen)	197.809,68	272.700,00	-74.890,32
3212	Auszahlungen für gesetzliche und freiwillige Sozialaufwendungen	46.990,64	49.100,00	-2.109,36
3213	Auszahlungen aus sonstigem Personalaufwand			
322	Auszahlungen aus Sachaufwand (ohne Transferaufwand)	218.354,21	225.000,00	-6.645,79
3221	Auszahlungen für Gebrauchs- und Verbrauchsgüter, Handelswaren	22.552,68	23.300,00	-747,32
3222	Auszahlungen für Verwaltungs- und Betriebsaufwand	23.857,08	30.400,00	-6.542,92
3223	Auszahlungen für Leasing- und Mietaufwand			
3224	Auszahlungen für Instandhaltung	6.352,80	3.500,00	2.852,80
3225	Sonstige Auszahlungen aus Sachaufwand	165.591,65	167.800,00	-2.208,35
323	Auszahlungen aus Transfers (ohne Kapitaltransfers)	27.381,25	28.500,00	-1.118,75
3231	Transferzahlungen an Träger des öffentlichen Rechts	23.338,45	24.800,00	-1.461,55
3232	Transferzahlungen an Beteiligten			
3233	Transferzahlungen an Unternehmen (inkl. Finanzunternehmen)			

Vertretungskörper und allgemeine Verwaltung (Gruppe 0)

MVAG	Mittelverwendungs- und aufbringungsgruppen (1. und 2. Ebene)	RA 2022	VA 2022	RA - VA
3234	Transferzahlungen an Haushalte und Organisationen ohne Erwerbscharakter	4.042,80	3.700,00	342,80
3235	Transferzahlungen an das Ausland			
3236	Investitions- und Tilgungszuschüsse zwischen Unternehmungen und Betrieben der Gebietskörperschaft und der Gebietskörperschaft			
324	Auszahlungen aus Finanzaufwand	0,00	0,00	0,00
3241	Auszahlungen für Zinsaufwand, für Finanzierungsleasing, für Forderungskauf, für Finanzschulden und derivative Finanzinstrumente			
3242	Auszahlungen für Zinsen aus derivativen Finanzinstrumenten ohne Grundgeschäft			
3243	Auszahlung aus Gewinnentnahmen von marktbestimmten Betrieben			
3244	Sonstige Auszahlungen aus Finanzaufwendungen			
32	Summe Auszahlungen operative Gebarung	490.535,78	575.300,00	-84.764,22
SA1	Saldo (1) Geldfluss aus der Operativen Gebarung (31 – 32)	-484.223,62	-569.200,00	84.976,38
331	Einzahlungen aus der Investitionstätigkeit	0,00	0,00	0,00
3311	Einzahlungen aus der Veräußerung von immateriellem Vermögen			
3312	Einzahlungen aus der Veräußerung von Grundstücken und Grundstückeinrichtungen			
3313	Einzahlungen aus der Veräußerung von Gebäuden und Bauten			
3314	Einzahlungen aus der Veräußerung von technischen Anlagen, Fahrzeuge und Maschinen			
3315	Einzahlungen aus der Veräußerung von Amts-, Betriebs- und Geschäftsausstattung			
3316	Einzahlungen aus der Veräußerung von Kulturgütern			
3317	Einzahlungen aus der Veräußerung von Beteiligungen			
332	Einzahlungen aus der Rückzahlung von Darlehen sowie gewährten Vorschüssen	0,00	0,00	0,00
3321	Einzahlungen aus Darlehen an Träger des öffentlichen Rechts			
3322	Einzahlungen aus Darlehen an Beteiligungen			
3323	Einzahlungen aus Darlehen an Unternehmen und Haushalte			
3325	Einzahlungen aus Vorschüssen und Anzahlungen			
333	Einzahlungen aus Kapitaltransfers	0,00	0,00	0,00
3331	Kapitaltransferzahlungen von Trägern des öffentlichen Rechts			
3332	Kapitaltransferzahlungen von Beteiligungen			
3333	Kapitaltransferzahlungen von Unternehmen			
3334	Kapitaltransferzahlungen von Haushalten und Organisationen ohne Erwerbscharakter			
3335	Kapitaltransferzahlungen vom Ausland			
33	Summe Einzahlungen investive Gebarung	0,00	0,00	0,00
341	Auszahlungen aus der Investitionstätigkeit	19.277,14	22.000,00	-2.722,86
3411	Auszahlungen für den Erwerb von immateriellem Vermögen	8.831,26	10.000,00	-1.168,74

Vertretungskörper und allgemeine Verwaltung (Gruppe 0)

MVAG	Mittelverwendungs- und aufbringungsgruppen (1. und 2. Ebene)	RA 2022	VA 2022	RA - VA
3412	Auszahlungen für den Erwerb von Grundstücken und Grundstückseinrichtungen			
3413	Auszahlungen für den Erwerb von Gebäuden und Bauten			
3414	Auszahlungen für den Erwerb von technischen Anlagen, Fahrzeuge und Maschinen			
3415	Auszahlungen für den Erwerb von Amts-, Betriebs- und Geschäftsausstattung	10.445,88	12.000,00	-1.554,12
3416	Auszahlungen für den Erwerb von Kulturgütern			
3417	Auszahlungen für den Erwerb von Beteiligungen			
342	Auszahlungen von gewährten Darlehen sowie gewährten Vorschüssen	0,00	0,00	0,00
3421	Auszahlung von Darlehen an Träger des öffentlichen Rechts			
3422	Auszahlung von Darlehen an Beteiligungen			
3423	Auszahlung von Darlehen an Unternehmen und Haushalte			
3425	Auszahlungen von Vorschüssen und Anzahlungen			
343	Auszahlungen aus Kapitaltransfers	0,00	0,00	0,00
3431	Kapitaltransferzahlungen an Träger des öffentlichen Rechts			
3432	Kapitaltransferzahlungen an Beteiligungen			
3433	Kapitaltransferzahlungen an Unternehmen (Finanzunternehmen)			
3434	Kapitaltransferzahlungen an Haushalte und Organisationen ohne Erwerbscharakter			
3435	Kapitaltransferzahlungen an das Ausland			
34	Summe Auszahlungen investive Gebarung	19.277,14	22.000,00	-2.722,86
SA2	Saldo (2) Geldfluss aus der Investiven Gebarung (33 – 34)	-19.277,14	-22.000,00	2.722,86
SA3	Saldo (3) Nettofinanzierungssaldo (Saldo 1 + Saldo 2)	-503.500,76	-591.200,00	87.699,24
351	Einzahlungen aus der Aufnahme von Finanzschulden	0,00	0,00	0,00
3511	Einzahlungen aus empfangenen Darlehen von öffentlichen Körperschaften und Rechtsträgern			
3512	Einzahlungen aus empfangenen Darlehen von Beteiligungen			
3513	Einzahlungen aus empfangenen Darlehen von Unternehmen und privaten Haushalten			
3514	Einzahlungen aus Finanzschulden (Finanzunternehmen)			
353	Einzahlungen infolge eines Kapitaltausch bei derivativen Finanzinstrumenten mit Grundgeschäft	0,00	0,00	0,00
3530	Einzahlungen infolge eines Kapitaltausch bei derivativen Finanzinstrumenten mit Grundgeschäft			
355	Einzahlungen aus dem Abgang von Finanzinstrumenten	0,00	0,00	0,00
3550	Einzahlungen aus dem Abgang von Finanzinstrumenten			
35	Summe Einzahlungen aus der Finanzierungstätigkeit	0,00	0,00	0,00
361	Auszahlungen aus der Tilgung von Finanzschulden	0,00	0,00	0,00

Vertretungskörper und allgemeine Verwaltung (Gruppe 0)

MVAG	Mittelverwendungs- und aufbringungsgruppen (1. und 2. Ebene)	RA 2022	VA 2022	RA - VA
3611	Auszahlungen aus empfangenen Darlehen von öffentlichen Körperschaften und Rechtsträgern			
3612	Auszahlungen aus empfangenen Darlehen von Beteiligungen			
3613	Auszahlungen aus empfangenen Darlehen von Unternehmen und privaten Haushalten			
3614	Auszahlungen aus Finanzschulden			
3615	Auszahlung aus der Rückzahlung von Leasingverbindlichkeiten			
363	Auszahlungen infolge eines Kapitaltausch bei derivativen Finanzinstrumenten mit Grundgeschäft	0,00	0,00	0,00
3630	Auszahlungen infolge eines Kapitaltausch bei derivativen Finanzinstrumenten mit Grundgeschäft			
365	Auszahlungen für den Erwerb von Finanzinstrumenten	0,00	0,00	0,00
3650	Auszahlungen für den Erwerb von Finanzinstrumenten			
36	Summe Auszahlungen aus der Finanzierungstätigkeit	0,00	0,00	0,00
SA4	Saldo (4) Geldfluss aus der Finanzierungstätigkeit (35 – 36)	0,00	0,00	0,00
SA5	Saldo (5) Geldfluss aus der voranschlagswirksamen Gebarung (Saldo 3 + Saldo 4)	-503.500,76	-591.200,00	87.699,24

Öffentliche Ordnung und Sicherheit (Gruppe 1)

MVAG	Mittelverwendungs- und aufbringungsgruppen (1. und 2. Ebene)	RA 2022	VA 2022	RA - VA
311	Einzahlungen aus der operativen Verwaltungstätigkeit	19.626,64	19.600,00	26,64
3111	Einzahlungen aus eigenen Abgaben			
3112	Einzahlungen aus Ertragsanteilen			
3113	Einzahlungen aus Gebühren			
3114	Einzahlungen aus Leistungen	6.071,40	6.000,00	71,40
3115	Einzahlungen aus Besitz und wirtschaftlicher Tätigkeit			
3116	Einzahlungen aus Veräußerung von geringwertigen Wirtschaftsgütern (GWG) und sonstige Einzahlungen	13.555,24	13.600,00	-44,76
312	Einzahlungen aus Transfers (ohne Kapitaltransfers)	0,00	0,00	0,00
3121	Transferzahlungen von Trägern des öffentlichen Rechts			
3122	Transferzahlungen von Beteiligten			
3123	Transferzahlungen von Unternehmen (inkl. Finanzunternehmen)			
3124	Transferzahlungen von Haushalte und Organisationen ohne Erwerbscharakter			
3125	Transferzahlungen vom Ausland			
3126	Investitions- und Tilgungszuschüsse zwischen Unternehmungen und Betrieben der Gebietskörperschaft und der Gebietskörperschaft			
313	Einzahlungen aus Finanzerträgen	0,00	0,00	0,00
3131	Einzahlungen aus Zinserträgen			
3133	Einzahlungen aus Gewinnentnahmen von marktbestimmten Betrieben			
3134	Sonstige Einzahlungen aus Finanzerträgen			
3135	Einzahlungen aus Dividenden/Gewinnausschüttungen			
31	Summe Einzahlungen operative Gebarung	19.626,64	19.600,00	26,64
321	Auszahlungen aus Personalaufwand	0,00	0,00	0,00
3211	Auszahlungen für Personalaufwand Bezüge, Nebengebühren, und Mehrleistungsvergütungen)			
3212	Auszahlungen für gesetzliche und freiwillige Sozialaufwendungen			
3213	Auszahlungen aus sonstigem Personalaufwand			
322	Auszahlungen aus Sachaufwand (ohne Transferaufwand)	41.044,98	42.100,00	-1.055,02
3221	Auszahlungen für Gebrauchs- und Verbrauchsgüter, Handelswaren	7.141,12	7.400,00	-258,88
3222	Auszahlungen für Verwaltungs- und Betriebsaufwand	12.878,03	12.700,00	178,03
3223	Auszahlungen für Leasing- und Mietaufwand			
3224	Auszahlungen für Instandhaltung	13.055,42	13.100,00	-44,58
3225	Sonstige Auszahlungen aus Sachaufwand	7.970,41	8.900,00	-929,59
323	Auszahlungen aus Transfers (ohne Kapitaltransfers)	50.026,90	47.700,00	2.326,90
3231	Transferzahlungen an Träger des öffentlichen Rechts	50.026,90	47.700,00	2.326,90
3232	Transferzahlungen an Beteiligten			
3233	Transferzahlungen an Unternehmen (inkl. Finanzunternehmen)			

Öffentliche Ordnung und Sicherheit (Gruppe 1)

MVAG	Mittelverwendungs- und aufbringungsgruppen (1. und 2. Ebene)	RA 2022	VA 2022	RA - VA
3234	Transferzahlungen an Haushalte und Organisationen ohne Erwerbscharakter			
3235	Transferzahlungen an das Ausland			
3236	Investitions- und Tilgungszuschüsse zwischen Unternehmungen und Betrieben der Gebietskörperschaft und der Gebietskörperschaft			
324	Auszahlungen aus Finanzaufwand	0,00	0,00	0,00
3241	Auszahlungen für Zinsaufwand, für Finanzierungsleasing, für Forderungskauf, für Finanzschulden und derivative Finanzinstrumente			
3242	Auszahlungen für Zinsen aus derivativen Finanzinstrumenten ohne Grundgeschäft			
3243	Auszahlung aus Gewinnentnahmen von marktbestimmten Betrieben			
3244	Sonstige Auszahlungen aus Finanzaufwendungen			
32	Summe Auszahlungen operative Gebarung	91.071,88	89.800,00	1.271,88
SA1	Saldo (1) Geldfluss aus der Operativen Gebarung (31 – 32)	-71.445,24	-70.200,00	-1.245,24
331	Einzahlungen aus der Investitionstätigkeit	0,00	0,00	0,00
3311	Einzahlungen aus der Veräußerung von immateriellem Vermögen			
3312	Einzahlungen aus der Veräußerung von Grundstücken und Grundstückeinrichtungen			
3313	Einzahlungen aus der Veräußerung von Gebäuden und Bauten			
3314	Einzahlungen aus der Veräußerung von technischen Anlagen, Fahrzeuge und Maschinen			
3315	Einzahlungen aus der Veräußerung von Amts-, Betriebs- und Geschäftsausstattung			
3316	Einzahlungen aus der Veräußerung von Kulturgütern			
3317	Einzahlungen aus der Veräußerung von Beteiligungen			
332	Einzahlungen aus der Rückzahlung von Darlehen sowie gewährten Vorschüssen	0,00	0,00	0,00
3321	Einzahlungen aus Darlehen an Träger des öffentlichen Rechts			
3322	Einzahlungen aus Darlehen an Beteiligungen			
3323	Einzahlungen aus Darlehen an Unternehmen und Haushalte			
3325	Einzahlungen aus Vorschüssen und Anzahlungen			
333	Einzahlungen aus Kapitaltransfers	22.836,38	22.800,00	36,38
3331	Kapitaltransferzahlungen von Trägern des öffentlichen Rechts	9.816,00	9.800,00	16,00
3332	Kapitaltransferzahlungen von Beteiligungen			
3333	Kapitaltransferzahlungen von Unternehmen			
3334	Kapitaltransferzahlungen von Haushalten und Organisationen ohne Erwerbscharakter	13.020,38	13.000,00	20,38
3335	Kapitaltransferzahlungen vom Ausland			
33	Summe Einzahlungen investive Gebarung	22.836,38	22.800,00	36,38
341	Auszahlungen aus der Investitionstätigkeit	0,00	0,00	0,00
3411	Auszahlungen für den Erwerb von immateriellem Vermögen			

Öffentliche Ordnung und Sicherheit (Gruppe 1)

MVAG	Mittelverwendungs- und aufbringungsgruppen (1. und 2. Ebene)	RA 2022	VA 2022	RA - VA
3412	Auszahlungen für den Erwerb von Grundstücken und Grundstückseinrichtungen			
3413	Auszahlungen für den Erwerb von Gebäuden und Bauten			
3414	Auszahlungen für den Erwerb von technischen Anlagen, Fahrzeuge und Maschinen			
3415	Auszahlungen für den Erwerb von Amts-, Betriebs- und Geschäftsausstattung			
3416	Auszahlungen für den Erwerb von Kulturgütern			
3417	Auszahlungen für den Erwerb von Beteiligungen			
342	Auszahlungen von gewährten Darlehen sowie gewährten Vorschüssen	0,00	0,00	0,00
3421	Auszahlung von Darlehen an Träger des öffentlichen Rechts			
3422	Auszahlung von Darlehen an Beteiligungen			
3423	Auszahlung von Darlehen an Unternehmen und Haushalte			
3425	Auszahlungen von Vorschüssen und Anzahlungen			
343	Auszahlungen aus Kapitaltransfers	0,00	0,00	0,00
3431	Kapitaltransferzahlungen an Träger des öffentlichen Rechts			
3432	Kapitaltransferzahlungen an Beteiligungen			
3433	Kapitaltransferzahlungen an Unternehmen (Finanzunternehmen)			
3434	Kapitaltransferzahlungen an Haushalte und Organisationen ohne Erwerbscharakter			
3435	Kapitaltransferzahlungen an das Ausland			
34	Summe Auszahlungen investive Gebarung	0,00	0,00	0,00
SA2	Saldo (2) Geldfluss aus der Investiven Gebarung (33 – 34)	22.836,38	22.800,00	36,38
SA3	Saldo (3) Nettofinanzierungssaldo (Saldo 1 + Saldo 2)	-48.608,86	-47.400,00	-1.208,86
351	Einzahlungen aus der Aufnahme von Finanzschulden	0,00	0,00	0,00
3511	Einzahlungen aus empfangenen Darlehen von öffentlichen Körperschaften und Rechtsträgern			
3512	Einzahlungen aus empfangenen Darlehen von Beteiligungen			
3513	Einzahlungen aus empfangenen Darlehen von Unternehmen und privaten Haushalten			
3514	Einzahlungen aus Finanzschulden (Finanzunternehmen)			
353	Einzahlungen infolge eines Kapitaltausch bei derivativen Finanzinstrumenten mit Grundgeschäft	0,00	0,00	0,00
3530	Einzahlungen infolge eines Kapitaltausch bei derivativen Finanzinstrumenten mit Grundgeschäft			
355	Einzahlungen aus dem Abgang von Finanzinstrumenten	0,00	0,00	0,00
3550	Einzahlungen aus dem Abgang von Finanzinstrumenten			
35	Summe Einzahlungen aus der Finanzierungstätigkeit	0,00	0,00	0,00
361	Auszahlungen aus der Tilgung von Finanzschulden	0,00	0,00	0,00

Öffentliche Ordnung und Sicherheit (Gruppe 1)

MVAG	Mittelverwendungs- und aufbringungsgruppen (1. und 2. Ebene)	RA 2022	VA 2022	RA - VA
3611	Auszahlungen aus empfangenen Darlehen von öffentlichen Körperschaften und Rechtsträgern			
3612	Auszahlungen aus empfangenen Darlehen von Beteiligungen			
3613	Auszahlungen aus empfangenen Darlehen von Unternehmen und privaten Haushalten			
3614	Auszahlungen aus Finanzschulden			
3615	Auszahlung aus der Rückzahlung von Leasingverbindlichkeiten			
363	Auszahlungen infolge eines Kapitaltausch bei derivativen Finanzinstrumenten mit Grundgeschäft	0,00	0,00	0,00
3630	Auszahlungen infolge eines Kapitaltausch bei derivativen Finanzinstrumenten mit Grundgeschäft			
365	Auszahlungen für den Erwerb von Finanzinstrumenten	0,00	0,00	0,00
3650	Auszahlungen für den Erwerb von Finanzinstrumenten			
36	Summe Auszahlungen aus der Finanzierungstätigkeit	0,00	0,00	0,00
SA4	Saldo (4) Geldfluss aus der Finanzierungstätigkeit (35 – 36)	0,00	0,00	0,00
SA5	Saldo (5) Geldfluss aus der voranschlagswirksamen Gebarung (Saldo 3 + Saldo 4)	-48.608,86	-47.400,00	-1.208,86

Unterricht, Erziehung, Sport und Wissenschaft (Gruppe 2)

MVAG	Mittelverwendungs- und aufbringungsgruppen (1. und 2. Ebene)	RA 2022	VA 2022	RA - VA
311	Einzahlungen aus der operativen Verwaltungstätigkeit	134.005,10	148.000,00	-13.994,90
3111	Einzahlungen aus eigenen Abgaben			
3112	Einzahlungen aus Ertragsanteilen			
3113	Einzahlungen aus Gebühren	238,08	200,00	38,08
3114	Einzahlungen aus Leistungen	25.013,31	24.900,00	113,31
3115	Einzahlungen aus Besitz und wirtschaftlicher Tätigkeit	1,00		1,00
3116	Einzahlungen aus Veräußerung von geringwertigen Wirtschaftsgütern (GWG) und sonstige Einzahlungen	108.752,71	122.900,00	-14.147,29
312	Einzahlungen aus Transfers (ohne Kapitaltransfers)	20.644,07	27.800,00	-7.155,93
3121	Transferzahlungen von Trägern des öffentlichen Rechts	20.644,07	27.800,00	-7.155,93
3122	Transferzahlungen von Beteiligten			
3123	Transferzahlungen von Unternehmen (inkl. Finanzunternehmen)			
3124	Transferzahlungen von Haushalte und Organisationen ohne Erwerbscharakter			
3125	Transferzahlungen vom Ausland			
3126	Investitions- und Tilgungszuschüsse zwischen Unternehmungen und Betrieben der Gebietskörperschaft und der Gebietskörperschaft			
313	Einzahlungen aus Finanzerträgen	0,00	0,00	0,00
3131	Einzahlungen aus Zinserträgen			
3133	Einzahlungen aus Gewinnentnahmen von marktbestimmten Betrieben			
3134	Sonstige Einzahlungen aus Finanzerträgen			
3135	Einzahlungen aus Dividenden/Gewinnausschüttungen			
31	Summe Einzahlungen operative Gebarung	154.649,17	175.800,00	-21.150,83
321	Auszahlungen aus Personalaufwand	244.756,90	247.400,00	-2.643,10
3211	Auszahlungen für Personalaufwand Bezüge, Nebengebühren, und Mehrleistungsvergütungen)	196.228,64	202.400,00	-6.171,36
3212	Auszahlungen für gesetzliche und freiwillige Sozialaufwendungen	48.528,26	45.000,00	3.528,26
3213	Auszahlungen aus sonstigem Personalaufwand			
322	Auszahlungen aus Sachaufwand (ohne Transferaufwand)	226.237,07	239.200,00	-12.962,93
3221	Auszahlungen für Gebrauchs- und Verbrauchsgüter, Handelswaren	35.058,69	41.000,00	-5.941,31
3222	Auszahlungen für Verwaltungs- und Betriebsaufwand	16.727,12	16.300,00	427,12
3223	Auszahlungen für Leasing- und Mietaufwand	124.298,24	133.000,00	-8.701,76
3224	Auszahlungen für Instandhaltung	33.370,96	26.400,00	6.970,96
3225	Sonstige Auszahlungen aus Sachaufwand	16.782,06	22.500,00	-5.717,94
323	Auszahlungen aus Transfers (ohne Kapitaltransfers)	326.527,79	327.800,00	-1.272,21
3231	Transferzahlungen an Träger des öffentlichen Rechts	211.463,68	208.200,00	3.263,68
3232	Transferzahlungen an Beteiligten			
3233	Transferzahlungen an Unternehmen (inkl. Finanzunternehmen)	69.000,00	70.000,00	-1.000,00

Unterricht, Erziehung, Sport und Wissenschaft (Gruppe 2)

MVAG	Mittelverwendungs- und aufbringungsgruppen (1. und 2. Ebene)	RA 2022	VA 2022	RA - VA
3234	Transferzahlungen an Haushalte und Organisationen ohne Erwerbscharakter	46.064,11	49.600,00	-3.535,89
3235	Transferzahlungen an das Ausland			
3236	Investitions- und Tilgungszuschüsse zwischen Unternehmungen und Betrieben der Gebietskörperschaft und der Gebietskörperschaft			
324	Auszahlungen aus Finanzaufwand	640,37	1.200,00	-559,63
3241	Auszahlungen für Zinsaufwand, für Finanzierungsleasing, für Forderungskauf, für Finanzschulden und derivative Finanzinstrumente	640,37	1.200,00	-559,63
3242	Auszahlungen für Zinsen aus derivativen Finanzinstrumenten ohne Grundgeschäft			
3243	Auszahlung aus Gewinnentnahmen von marktbestimmten Betrieben			
3244	Sonstige Auszahlungen aus Finanzaufwendungen			
32	Summe Auszahlungen operative Gebarung	798.162,13	815.600,00	-17.437,87
SA1	Saldo (1) Geldfluss aus der Operativen Gebarung (31 – 32)	-643.512,96	-639.800,00	-3.712,96
331	Einzahlungen aus der Investitionstätigkeit	0,00	0,00	0,00
3311	Einzahlungen aus der Veräußerung von immateriellem Vermögen			
3312	Einzahlungen aus der Veräußerung von Grundstücken und Grundstückeinrichtungen			
3313	Einzahlungen aus der Veräußerung von Gebäuden und Bauten			
3314	Einzahlungen aus der Veräußerung von technischen Anlagen, Fahrzeuge und Maschinen			
3315	Einzahlungen aus der Veräußerung von Amts-, Betriebs- und Geschäftsausstattung			
3316	Einzahlungen aus der Veräußerung von Kulturgütern			
3317	Einzahlungen aus der Veräußerung von Beteiligungen			
332	Einzahlungen aus der Rückzahlung von Darlehen sowie gewährten Vorschüssen	0,00	0,00	0,00
3321	Einzahlungen aus Darlehen an Träger des öffentlichen Rechts			
3322	Einzahlungen aus Darlehen an Beteiligungen			
3323	Einzahlungen aus Darlehen an Unternehmen und Haushalte			
3325	Einzahlungen aus Vorschüssen und Anzahlungen			
333	Einzahlungen aus Kapitaltransfers	0,00	0,00	0,00
3331	Kapitaltransferzahlungen von Trägern des öffentlichen Rechts			
3332	Kapitaltransferzahlungen von Beteiligungen			
3333	Kapitaltransferzahlungen von Unternehmen			
3334	Kapitaltransferzahlungen von Haushalten und Organisationen ohne Erwerbscharakter			
3335	Kapitaltransferzahlungen vom Ausland			
33	Summe Einzahlungen investive Gebarung	0,00	0,00	0,00
341	Auszahlungen aus der Investitionstätigkeit	184.843,81	509.200,00	-324.356,19
3411	Auszahlungen für den Erwerb von immateriellem Vermögen			

Unterricht, Erziehung, Sport und Wissenschaft (Gruppe 2)

MVAG	Mittelverwendungs- und aufbringungsgruppen (1. und 2. Ebene)	RA 2022	VA 2022	RA - VA
3412	Auszahlungen für den Erwerb von Grundstücken und Grundstückseinrichtungen	51.036,19	58.500,00	-7.463,81
3413	Auszahlungen für den Erwerb von Gebäuden und Bauten	112.304,91	428.700,00	-316.395,09
3414	Auszahlungen für den Erwerb von technischen Anlagen, Fahrzeuge und Maschinen			
3415	Auszahlungen für den Erwerb von Amts-, Betriebs- und Geschäftsausstattung	21.502,71	22.000,00	-497,29
3416	Auszahlungen für den Erwerb von Kulturgütern			
3417	Auszahlungen für den Erwerb von Beteiligungen			
342	Auszahlungen von gewährten Darlehen sowie gewährten Vorschüssen	0,00	0,00	0,00
3421	Auszahlung von Darlehen an Träger des öffentlichen Rechts			
3422	Auszahlung von Darlehen an Beteiligungen			
3423	Auszahlung von Darlehen an Unternehmen und Haushalte			
3425	Auszahlungen von Vorschüssen und Anzahlungen			
343	Auszahlungen aus Kapitaltransfers	0,00	0,00	0,00
3431	Kapitaltransferzahlungen an Träger des öffentlichen Rechts			
3432	Kapitaltransferzahlungen an Beteiligungen			
3433	Kapitaltransferzahlungen an Unternehmen (Finanzunternehmen)			
3434	Kapitaltransferzahlungen an Haushalte und Organisationen ohne Erwerbscharakter			
3435	Kapitaltransferzahlungen an das Ausland			
34	Summe Auszahlungen investive Gebarung	184.843,81	509.200,00	-324.356,19
SA2	Saldo (2) Geldfluss aus der Investiven Gebarung (33 – 34)	-184.843,81	-509.200,00	324.356,19
SA3	Saldo (3) Nettofinanzierungssaldo (Saldo 1 + Saldo 2)	-828.356,77	-1.149.000,00	320.643,23
351	Einzahlungen aus der Aufnahme von Finanzschulden	0,00	0,00	0,00
3511	Einzahlungen aus empfangenen Darlehen von öffentlichen Körperschaften und Rechtsträgern			
3512	Einzahlungen aus empfangenen Darlehen von Beteiligungen			
3513	Einzahlungen aus empfangenen Darlehen von Unternehmen und privaten Haushalten			
3514	Einzahlungen aus Finanzschulden (Finanzunternehmen)			
353	Einzahlungen infolge eines Kapitaltausch bei derivativen Finanzinstrumenten mit Grundgeschäft	0,00	0,00	0,00
3530	Einzahlungen infolge eines Kapitaltausch bei derivativen Finanzinstrumenten mit Grundgeschäft			
355	Einzahlungen aus dem Abgang von Finanzinstrumenten	0,00	0,00	0,00
3550	Einzahlungen aus dem Abgang von Finanzinstrumenten			
35	Summe Einzahlungen aus der Finanzierungstätigkeit	0,00	0,00	0,00
361	Auszahlungen aus der Tilgung von Finanzschulden	18.350,66	18.400,00	-49,34

Unterricht, Erziehung, Sport und Wissenschaft (Gruppe 2)

MVAG	Mittelverwendungs- und aufbringungsgruppen (1. und 2. Ebene)	RA 2022	VA 2022	RA - VA
3611	Auszahlungen aus empfangenen Darlehen von öffentlichen Körperschaften und Rechtsträgern			
3612	Auszahlungen aus empfangenen Darlehen von Beteiligungen			
3613	Auszahlungen aus empfangenen Darlehen von Unternehmen und privaten Haushalten			
3614	Auszahlungen aus Finanzschulden	18.350,66	18.400,00	-49,34
3615	Auszahlung aus der Rückzahlung von Leasingverbindlichkeiten			
363	Auszahlungen infolge eines Kapitaltausch bei derivativen Finanzinstrumenten mit Grundgeschäft	0,00	0,00	0,00
3630	Auszahlungen infolge eines Kapitaltausch bei derivativen Finanzinstrumenten mit Grundgeschäft			
365	Auszahlungen für den Erwerb von Finanzinstrumenten	0,00	0,00	0,00
3650	Auszahlungen für den Erwerb von Finanzinstrumenten			
36	Summe Auszahlungen aus der Finanzierungstätigkeit	18.350,66	18.400,00	-49,34
SA4	Saldo (4) Geldfluss aus der Finanzierungstätigkeit (35 – 36)	-18.350,66	-18.400,00	49,34
SA5	Saldo (5) Geldfluss aus der voranschlagswirksamen Gebarung (Saldo 3 + Saldo 4)	-846.707,43	-1.167.400,00	320.692,57

Kunst, Kultur und Kultus (Gruppe 3)

MVAG	Mittelverwendungs- und aufbringungsgruppen (1. und 2. Ebene)	RA 2022	VA 2022	RA - VA
311	Einzahlungen aus der operativen Verwaltungstätigkeit	161,94	0,00	161,94
3111	Einzahlungen aus eigenen Abgaben			
3112	Einzahlungen aus Ertragsanteilen			
3113	Einzahlungen aus Gebühren			
3114	Einzahlungen aus Leistungen			
3115	Einzahlungen aus Besitz und wirtschaftlicher Tätigkeit	1,00		1,00
3116	Einzahlungen aus Veräußerung von geringwertigen Wirtschaftsgütern (GWG) und sonstige Einzahlungen	160,94		160,94
312	Einzahlungen aus Transfers (ohne Kapitaltransfers)	0,00	0,00	0,00
3121	Transferzahlungen von Trägern des öffentlichen Rechts			
3122	Transferzahlungen von Beteiligten			
3123	Transferzahlungen von Unternehmen (inkl. Finanzunternehmen)			
3124	Transferzahlungen von Haushalte und Organisationen ohne Erwerbscharakter			
3125	Transferzahlungen vom Ausland			
3126	Investitions- und Tilgungszuschüsse zwischen Unternehmungen und Betrieben der Gebietskörperschaft und der Gebietskörperschaft			
313	Einzahlungen aus Finanzerträgen	0,00	0,00	0,00
3131	Einzahlungen aus Zinserträgen			
3133	Einzahlungen aus Gewinnentnahmen von marktbestimmten Betrieben			
3134	Sonstige Einzahlungen aus Finanzerträgen			
3135	Einzahlungen aus Dividenden/Gewinnausschüttungen			
31	Summe Einzahlungen operative Gebarung	161,94	0,00	161,94
321	Auszahlungen aus Personalaufwand	3.928,57	3.500,00	428,57
3211	Auszahlungen für Personalaufwand Bezüge, Nebengebühren, und Mehrleistungsvergütungen)	3.135,68	2.700,00	435,68
3212	Auszahlungen für gesetzliche und freiwillige Sozialaufwendungen	792,89	800,00	-7,11
3213	Auszahlungen aus sonstigem Personalaufwand			
322	Auszahlungen aus Sachaufwand (ohne Transferaufwand)	11.559,39	10.800,00	759,39
3221	Auszahlungen für Gebrauchs- und Verbrauchsgüter, Handelswaren	6.242,88	4.700,00	1.542,88
3222	Auszahlungen für Verwaltungs- und Betriebsaufwand	548,38	600,00	-51,62
3223	Auszahlungen für Leasing- und Mietaufwand	1,00		1,00
3224	Auszahlungen für Instandhaltung	125,68		125,68
3225	Sonstige Auszahlungen aus Sachaufwand	4.641,45	5.500,00	-858,55
323	Auszahlungen aus Transfers (ohne Kapitaltransfers)	84.307,61	84.400,00	-92,39
3231	Transferzahlungen an Träger des öffentlichen Rechts	74.567,61	74.600,00	-32,39
3232	Transferzahlungen an Beteiligten			
3233	Transferzahlungen an Unternehmen (inkl. Finanzunternehmen)			

Kunst, Kultur und Kultus (Gruppe 3)

MVAG	Mittelverwendungs- und aufbringungsgruppen (1. und 2. Ebene)	RA 2022	VA 2022	RA - VA
3234	Transferzahlungen an Haushalte und Organisationen ohne Erwerbscharakter	9.740,00	9.800,00	-60,00
3235	Transferzahlungen an das Ausland			
3236	Investitions- und Tilgungszuschüsse zwischen Unternehmungen und Betrieben der Gebietskörperschaft und der Gebietskörperschaft			
324	Auszahlungen aus Finanzaufwand	0,00	0,00	0,00
3241	Auszahlungen für Zinsaufwand, für Finanzierungsleasing, für Forderungskauf, für Finanzschulden und derivative Finanzinstrumente			
3242	Auszahlungen für Zinsen aus derivativen Finanzinstrumenten ohne Grundgeschäft			
3243	Auszahlung aus Gewinnentnahmen von marktbestimmten Betrieben			
3244	Sonstige Auszahlungen aus Finanzaufwendungen			
32	Summe Auszahlungen operative Gebarung	99.795,57	98.700,00	1.095,57
SA1	Saldo (1) Geldfluss aus der Operativen Gebarung (31 – 32)	-99.633,63	-98.700,00	-933,63
331	Einzahlungen aus der Investitionstätigkeit	0,00	0,00	0,00
3311	Einzahlungen aus der Veräußerung von immateriellem Vermögen			
3312	Einzahlungen aus der Veräußerung von Grundstücken und Grundstückeinrichtungen			
3313	Einzahlungen aus der Veräußerung von Gebäuden und Bauten			
3314	Einzahlungen aus der Veräußerung von technischen Anlagen, Fahrzeuge und Maschinen			
3315	Einzahlungen aus der Veräußerung von Amts-, Betriebs- und Geschäftsausstattung			
3316	Einzahlungen aus der Veräußerung von Kulturgütern			
3317	Einzahlungen aus der Veräußerung von Beteiligungen			
332	Einzahlungen aus der Rückzahlung von Darlehen sowie gewährten Vorschüssen	0,00	0,00	0,00
3321	Einzahlungen aus Darlehen an Träger des öffentlichen Rechts			
3322	Einzahlungen aus Darlehen an Beteiligungen			
3323	Einzahlungen aus Darlehen an Unternehmen und Haushalte			
3325	Einzahlungen aus Vorschüssen und Anzahlungen			
333	Einzahlungen aus Kapitaltransfers	0,00	0,00	0,00
3331	Kapitaltransferzahlungen von Trägern des öffentlichen Rechts			
3332	Kapitaltransferzahlungen von Beteiligungen			
3333	Kapitaltransferzahlungen von Unternehmen			
3334	Kapitaltransferzahlungen von Haushalten und Organisationen ohne Erwerbscharakter			
3335	Kapitaltransferzahlungen vom Ausland			
33	Summe Einzahlungen investive Gebarung	0,00	0,00	0,00
341	Auszahlungen aus der Investitionstätigkeit	2.433,72	2.500,00	-66,28
3411	Auszahlungen für den Erwerb von immateriellem Vermögen			

Kunst, Kultur und Kultus (Gruppe 3)

MVAG	Mittelverwendungs- und aufbringungsgruppen (1. und 2. Ebene)	RA 2022	VA 2022	RA - VA
3412	Auszahlungen für den Erwerb von Grundstücken und Grundstückseinrichtungen			
3413	Auszahlungen für den Erwerb von Gebäuden und Bauten			
3414	Auszahlungen für den Erwerb von technischen Anlagen, Fahrzeuge und Maschinen			
3415	Auszahlungen für den Erwerb von Amts-, Betriebs- und Geschäftsausstattung	2.433,72	2.500,00	-66,28
3416	Auszahlungen für den Erwerb von Kulturgütern			
3417	Auszahlungen für den Erwerb von Beteiligungen			
342	Auszahlungen von gewährten Darlehen sowie gewährten Vorschüssen	0,00	0,00	0,00
3421	Auszahlung von Darlehen an Träger des öffentlichen Rechts			
3422	Auszahlung von Darlehen an Beteiligungen			
3423	Auszahlung von Darlehen an Unternehmen und Haushalte			
3425	Auszahlungen von Vorschüssen und Anzahlungen			
343	Auszahlungen aus Kapitaltransfers	0,00	0,00	0,00
3431	Kapitaltransferzahlungen an Träger des öffentlichen Rechts			
3432	Kapitaltransferzahlungen an Beteiligungen			
3433	Kapitaltransferzahlungen an Unternehmen (Finanzunternehmen)			
3434	Kapitaltransferzahlungen an Haushalte und Organisationen ohne Erwerbscharakter			
3435	Kapitaltransferzahlungen an das Ausland			
34	Summe Auszahlungen investive Gebarung	2.433,72	2.500,00	-66,28
SA2	Saldo (2) Geldfluss aus der Investiven Gebarung (33 – 34)	-2.433,72	-2.500,00	66,28
SA3	Saldo (3) Nettofinanzierungssaldo (Saldo 1 + Saldo 2)	-102.067,35	-101.200,00	-867,35
351	Einzahlungen aus der Aufnahme von Finanzschulden	0,00	0,00	0,00
3511	Einzahlungen aus empfangenen Darlehen von öffentlichen Körperschaften und Rechtsträgern			
3512	Einzahlungen aus empfangenen Darlehen von Beteiligungen			
3513	Einzahlungen aus empfangenen Darlehen von Unternehmen und privaten Haushalten			
3514	Einzahlungen aus Finanzschulden (Finanzunternehmen)			
353	Einzahlungen infolge eines Kapitaltausch bei derivativen Finanzinstrumenten mit Grundgeschäft	0,00	0,00	0,00
3530	Einzahlungen infolge eines Kapitaltausch bei derivativen Finanzinstrumenten mit Grundgeschäft			
355	Einzahlungen aus dem Abgang von Finanzinstrumenten	0,00	0,00	0,00
3550	Einzahlungen aus dem Abgang von Finanzinstrumenten			
35	Summe Einzahlungen aus der Finanzierungstätigkeit	0,00	0,00	0,00
361	Auszahlungen aus der Tilgung von Finanzschulden	0,00	0,00	0,00

Kunst, Kultur und Kultus (Gruppe 3)

MVAG	Mittelverwendungs- und aufbringungsgruppen (1. und 2. Ebene)	RA 2022	VA 2022	RA - VA
3611	Auszahlungen aus empfangenen Darlehen von öffentlichen Körperschaften und Rechtsträgern			
3612	Auszahlungen aus empfangenen Darlehen von Beteiligungen			
3613	Auszahlungen aus empfangenen Darlehen von Unternehmen und privaten Haushalten			
3614	Auszahlungen aus Finanzschulden			
3615	Auszahlung aus der Rückzahlung von Leasingverbindlichkeiten			
363	Auszahlungen infolge eines Kapitaltausch bei derivativen Finanzinstrumenten mit Grundgeschäft	0,00	0,00	0,00
3630	Auszahlungen infolge eines Kapitaltausch bei derivativen Finanzinstrumenten mit Grundgeschäft			
365	Auszahlungen für den Erwerb von Finanzinstrumenten	0,00	0,00	0,00
3650	Auszahlungen für den Erwerb von Finanzinstrumenten			
36	Summe Auszahlungen aus der Finanzierungstätigkeit	0,00	0,00	0,00
SA4	Saldo (4) Geldfluss aus der Finanzierungstätigkeit (35 – 36)	0,00	0,00	0,00
SA5	Saldo (5) Geldfluss aus der voranschlagswirksamen Gebarung (Saldo 3 + Saldo 4)	-102.067,35	-101.200,00	-867,35

Soziale Wohlfahrt und Wohnbauförderung (Gruppe 4)

MVAG	Mittelverwendungs- und aufbringungsgruppen (1. und 2. Ebene)	RA 2022	VA 2022	RA - VA
311	Einzahlungen aus der operativen Verwaltungstätigkeit	619,92	0,00	619,92
3111	Einzahlungen aus eigenen Abgaben			
3112	Einzahlungen aus Ertragsanteilen			
3113	Einzahlungen aus Gebühren			
3114	Einzahlungen aus Leistungen	619,92		619,92
3115	Einzahlungen aus Besitz und wirtschaftlicher Tätigkeit			
3116	Einzahlungen aus Veräußerung von geringwertigen Wirtschaftsgütern (GWG) und sonstige Einzahlungen			
312	Einzahlungen aus Transfers (ohne Kapitaltransfers)	926,44	300,00	626,44
3121	Transferzahlungen von Trägern des öffentlichen Rechts	926,44	300,00	626,44
3122	Transferzahlungen von Beteiligten			
3123	Transferzahlungen von Unternehmen (inkl. Finanzunternehmen)			
3124	Transferzahlungen von Haushalte und Organisationen ohne Erwerbscharakter			
3125	Transferzahlungen vom Ausland			
3126	Investitions- und Tilgungszuschüsse zwischen Unternehmungen und Betrieben der Gebietskörperschaft und der Gebietskörperschaft			
313	Einzahlungen aus Finanzerträgen	0,00	0,00	0,00
3131	Einzahlungen aus Zinserträgen			
3133	Einzahlungen aus Gewinnentnahmen von marktbestimmten Betrieben			
3134	Sonstige Einzahlungen aus Finanzerträgen			
3135	Einzahlungen aus Dividenden/Gewinnausschüttungen			
31	Summe Einzahlungen operative Gebarung	1.546,36	300,00	1.246,36
321	Auszahlungen aus Personalaufwand	0,00	0,00	0,00
3211	Auszahlungen für Personalaufwand Bezüge, Nebengebühren, und Mehrleistungsvergütungen)			
3212	Auszahlungen für gesetzliche und freiwillige Sozialaufwendungen			
3213	Auszahlungen aus sonstigem Personalaufwand			
322	Auszahlungen aus Sachaufwand (ohne Transferaufwand)	3.573,20	3.400,00	173,20
3221	Auszahlungen für Gebrauchs- und Verbrauchsgüter, Handelswaren	1.587,00	1.800,00	-213,00
3222	Auszahlungen für Verwaltungs- und Betriebsaufwand	1.614,40	1.000,00	614,40
3223	Auszahlungen für Leasing- und Mietaufwand			
3224	Auszahlungen für Instandhaltung			
3225	Sonstige Auszahlungen aus Sachaufwand	371,80	600,00	-228,20
323	Auszahlungen aus Transfers (ohne Kapitaltransfers)	399.459,00	387.700,00	11.759,00
3231	Transferzahlungen an Träger des öffentlichen Rechts	394.899,00	384.000,00	10.899,00
3232	Transferzahlungen an Beteiligten			
3233	Transferzahlungen an Unternehmen (inkl. Finanzunternehmen)			

Soziale Wohlfahrt und Wohnbauförderung (Gruppe 4)

MVAG	Mittelverwendungs- und aufbringungsgruppen (1. und 2. Ebene)	RA 2022	VA 2022	RA - VA
3234	Transferzahlungen an Haushalte und Organisationen ohne Erwerbscharakter	4.560,00	3.700,00	860,00
3235	Transferzahlungen an das Ausland			
3236	Investitions- und Tilgungszuschüsse zwischen Unternehmungen und Betrieben der Gebietskörperschaft und der Gebietskörperschaft			
324	Auszahlungen aus Finanzaufwand	0,00	0,00	0,00
3241	Auszahlungen für Zinsaufwand, für Finanzierungsleasing, für Forderungskauf, für Finanzschulden und derivative Finanzinstrumente			
3242	Auszahlungen für Zinsen aus derivativen Finanzinstrumenten ohne Grundgeschäft			
3243	Auszahlung aus Gewinnentnahmen von marktbestimmten Betrieben			
3244	Sonstige Auszahlungen aus Finanzaufwendungen			
32	Summe Auszahlungen operative Gebarung	403.032,20	391.100,00	11.932,20
SA1	Saldo (1) Geldfluss aus der Operativen Gebarung (31 – 32)	-401.485,84	-390.800,00	-10.685,84
331	Einzahlungen aus der Investitionstätigkeit	0,00	0,00	0,00
3311	Einzahlungen aus der Veräußerung von immateriellem Vermögen			
3312	Einzahlungen aus der Veräußerung von Grundstücken und Grundstückeinrichtungen			
3313	Einzahlungen aus der Veräußerung von Gebäuden und Bauten			
3314	Einzahlungen aus der Veräußerung von technischen Anlagen, Fahrzeuge und Maschinen			
3315	Einzahlungen aus der Veräußerung von Amts-, Betriebs- und Geschäftsausstattung			
3316	Einzahlungen aus der Veräußerung von Kulturgütern			
3317	Einzahlungen aus der Veräußerung von Beteiligungen			
332	Einzahlungen aus der Rückzahlung von Darlehen sowie gewährten Vorschüssen	0,00	0,00	0,00
3321	Einzahlungen aus Darlehen an Träger des öffentlichen Rechts			
3322	Einzahlungen aus Darlehen an Beteiligungen			
3323	Einzahlungen aus Darlehen an Unternehmen und Haushalte			
3325	Einzahlungen aus Vorschüssen und Anzahlungen			
333	Einzahlungen aus Kapitaltransfers	0,00	0,00	0,00
3331	Kapitaltransferzahlungen von Trägern des öffentlichen Rechts			
3332	Kapitaltransferzahlungen von Beteiligungen			
3333	Kapitaltransferzahlungen von Unternehmen			
3334	Kapitaltransferzahlungen von Haushalten und Organisationen ohne Erwerbscharakter			
3335	Kapitaltransferzahlungen vom Ausland			
33	Summe Einzahlungen investive Gebarung	0,00	0,00	0,00
341	Auszahlungen aus der Investitionstätigkeit	4.432,03	2.900,00	1.532,03
3411	Auszahlungen für den Erwerb von immateriellem Vermögen			

Soziale Wohlfahrt und Wohnbauförderung (Gruppe 4)

MVAG	Mittelverwendungs- und aufbringungsgruppen (1. und 2. Ebene)	RA 2022	VA 2022	RA - VA
3412	Auszahlungen für den Erwerb von Grundstücken und Grundstückseinrichtungen			
3413	Auszahlungen für den Erwerb von Gebäuden und Bauten			
3414	Auszahlungen für den Erwerb von technischen Anlagen, Fahrzeuge und Maschinen			
3415	Auszahlungen für den Erwerb von Amts-, Betriebs- und Geschäftsausstattung	4.432,03	2.900,00	1.532,03
3416	Auszahlungen für den Erwerb von Kulturgütern			
3417	Auszahlungen für den Erwerb von Beteiligungen			
342	Auszahlungen von gewährten Darlehen sowie gewährten Vorschüssen	0,00	0,00	0,00
3421	Auszahlung von Darlehen an Träger des öffentlichen Rechts			
3422	Auszahlung von Darlehen an Beteiligungen			
3423	Auszahlung von Darlehen an Unternehmen und Haushalte			
3425	Auszahlungen von Vorschüssen und Anzahlungen			
343	Auszahlungen aus Kapitaltransfers	0,00	0,00	0,00
3431	Kapitaltransferzahlungen an Träger des öffentlichen Rechts			
3432	Kapitaltransferzahlungen an Beteiligungen			
3433	Kapitaltransferzahlungen an Unternehmen (Finanzunternehmen)			
3434	Kapitaltransferzahlungen an Haushalte und Organisationen ohne Erwerbscharakter			
3435	Kapitaltransferzahlungen an das Ausland			
34	Summe Auszahlungen investive Gebarung	4.432,03	2.900,00	1.532,03
SA2	Saldo (2) Geldfluss aus der Investiven Gebarung (33 – 34)	-4.432,03	-2.900,00	-1.532,03
SA3	Saldo (3) Nettofinanzierungssaldo (Saldo 1 + Saldo 2)	-405.917,87	-393.700,00	-12.217,87
351	Einzahlungen aus der Aufnahme von Finanzschulden	0,00	0,00	0,00
3511	Einzahlungen aus empfangenen Darlehen von öffentlichen Körperschaften und Rechtsträgern			
3512	Einzahlungen aus empfangenen Darlehen von Beteiligungen			
3513	Einzahlungen aus empfangenen Darlehen von Unternehmen und privaten Haushalten			
3514	Einzahlungen aus Finanzschulden (Finanzunternehmen)			
353	Einzahlungen infolge eines Kapitaltausch bei derivativen Finanzinstrumenten mit Grundgeschäft	0,00	0,00	0,00
3530	Einzahlungen infolge eines Kapitaltausch bei derivativen Finanzinstrumenten mit Grundgeschäft			
355	Einzahlungen aus dem Abgang von Finanzinstrumenten	0,00	0,00	0,00
3550	Einzahlungen aus dem Abgang von Finanzinstrumenten			
35	Summe Einzahlungen aus der Finanzierungstätigkeit	0,00	0,00	0,00
361	Auszahlungen aus der Tilgung von Finanzschulden	0,00	0,00	0,00

Soziale Wohlfahrt und Wohnbauförderung (Gruppe 4)

MVAG	Mittelverwendungs- und aufbringungsgruppen (1. und 2. Ebene)	RA 2022	VA 2022	RA - VA
3611	Auszahlungen aus empfangenen Darlehen von öffentlichen Körperschaften und Rechtsträgern			
3612	Auszahlungen aus empfangenen Darlehen von Beteiligungen			
3613	Auszahlungen aus empfangenen Darlehen von Unternehmen und privaten Haushalten			
3614	Auszahlungen aus Finanzschulden			
3615	Auszahlung aus der Rückzahlung von Leasingverbindlichkeiten			
363	Auszahlungen infolge eines Kapitaltausch bei derivativen Finanzinstrumenten mit Grundgeschäft	0,00	0,00	0,00
3630	Auszahlungen infolge eines Kapitaltausch bei derivativen Finanzinstrumenten mit Grundgeschäft			
365	Auszahlungen für den Erwerb von Finanzinstrumenten	0,00	0,00	0,00
3650	Auszahlungen für den Erwerb von Finanzinstrumenten			
36	Summe Auszahlungen aus der Finanzierungstätigkeit	0,00	0,00	0,00
SA4	Saldo (4) Geldfluss aus der Finanzierungstätigkeit (35 – 36)	0,00	0,00	0,00
SA5	Saldo (5) Geldfluss aus der voranschlagswirksamen Gebarung (Saldo 3 + Saldo 4)	-405.917,87	-393.700,00	-12.217,87

Gesundheit (Gruppe 5)

MVAG	Mittelverwendungs- und aufbringungsgruppen (1. und 2. Ebene)	RA 2022	VA 2022	RA - VA
311	Einzahlungen aus der operativen Verwaltungstätigkeit	3.729,38	5.000,00	-1.270,62
3111	Einzahlungen aus eigenen Abgaben			
3112	Einzahlungen aus Ertragsanteilen			
3113	Einzahlungen aus Gebühren			
3114	Einzahlungen aus Leistungen			
3115	Einzahlungen aus Besitz und wirtschaftlicher Tätigkeit			
3116	Einzahlungen aus Veräußerung von geringwertigen Wirtschaftsgütern (GWG) und sonstige Einzahlungen	3.729,38	5.000,00	-1.270,62
312	Einzahlungen aus Transfers (ohne Kapitaltransfers)	17.700,00	17.700,00	0,00
3121	Transferzahlungen von Trägern des öffentlichen Rechts	17.700,00	17.700,00	
3122	Transferzahlungen von Beteiligten			
3123	Transferzahlungen von Unternehmen (inkl. Finanzunternehmen)			
3124	Transferzahlungen von Haushalten und Organisationen ohne Erwerbscharakter			
3125	Transferzahlungen vom Ausland			
3126	Investitions- und Tilgungszuschüsse zwischen Unternehmungen und Betrieben der Gebietskörperschaft und der Gebietskörperschaft			
313	Einzahlungen aus Finanzerträgen	0,00	0,00	0,00
3131	Einzahlungen aus Zinserträgen			
3133	Einzahlungen aus Gewinnentnahmen von marktbestimmten Betrieben			
3134	Sonstige Einzahlungen aus Finanzerträgen			
3135	Einzahlungen aus Dividenden/Gewinnausschüttungen			
31	Summe Einzahlungen operative Gebarung	21.429,38	22.700,00	-1.270,62
321	Auszahlungen aus Personalaufwand	0,00	0,00	0,00
3211	Auszahlungen für Personalaufwand Bezüge, Nebengebühren, und Mehrleistungsvergütungen)			
3212	Auszahlungen für gesetzliche und freiwillige Sozialaufwendungen			
3213	Auszahlungen aus sonstigem Personalaufwand			
322	Auszahlungen aus Sachaufwand (ohne Transferaufwand)	6.195,35	6.900,00	-704,65
3221	Auszahlungen für Gebrauchs- und Verbrauchsgüter, Handelswaren	339,00		339,00
3222	Auszahlungen für Verwaltungs- und Betriebsaufwand	3.170,54	4.100,00	-929,46
3223	Auszahlungen für Leasing- und Mietaufwand			
3224	Auszahlungen für Instandhaltung		200,00	-200,00
3225	Sonstige Auszahlungen aus Sachaufwand	2.685,81	2.600,00	85,81
323	Auszahlungen aus Transfers (ohne Kapitaltransfers)	647.972,74	637.800,00	10.172,74
3231	Transferzahlungen an Träger des öffentlichen Rechts	636.358,42	626.100,00	10.258,42
3232	Transferzahlungen an Beteiligten			
3233	Transferzahlungen an Unternehmen (inkl. Finanzunternehmen)			

Gesundheit (Gruppe 5)

MVAG	Mittelverwendungs- und aufbringungsgruppen (1. und 2. Ebene)	RA 2022	VA 2022	RA - VA
3234	Transferzahlungen an Haushalte und Organisationen ohne Erwerbscharakter	11.614,32	11.700,00	-85,68
3235	Transferzahlungen an das Ausland			
3236	Investitions- und Tilgungszuschüsse zwischen Unternehmungen und Betrieben der Gebietskörperschaft und der Gebietskörperschaft			
324	Auszahlungen aus Finanzaufwand	0,00	0,00	0,00
3241	Auszahlungen für Zinsaufwand, für Finanzierungsleasing, für Forderungskauf, für Finanzschulden und derivative Finanzinstrumente			
3242	Auszahlungen für Zinsen aus derivativen Finanzinstrumenten ohne Grundgeschäft			
3243	Auszahlung aus Gewinnentnahmen von marktbestimmten Betrieben			
3244	Sonstige Auszahlungen aus Finanzaufwendungen			
32	Summe Auszahlungen operative Gebarung	654.168,09	644.700,00	9.468,09
SA1	Saldo (1) Geldfluss aus der Operativen Gebarung (31 – 32)	-632.738,71	-622.000,00	-10.738,71
331	Einzahlungen aus der Investitionstätigkeit	0,00	0,00	0,00
3311	Einzahlungen aus der Veräußerung von immateriellem Vermögen			
3312	Einzahlungen aus der Veräußerung von Grundstücken und Grundstückeinrichtungen			
3313	Einzahlungen aus der Veräußerung von Gebäuden und Bauten			
3314	Einzahlungen aus der Veräußerung von technischen Anlagen, Fahrzeuge und Maschinen			
3315	Einzahlungen aus der Veräußerung von Amts-, Betriebs- und Geschäftsausstattung			
3316	Einzahlungen aus der Veräußerung von Kulturgütern			
3317	Einzahlungen aus der Veräußerung von Beteiligungen			
332	Einzahlungen aus der Rückzahlung von Darlehen sowie gewährten Vorschüssen	0,00	0,00	0,00
3321	Einzahlungen aus Darlehen an Träger des öffentlichen Rechts			
3322	Einzahlungen aus Darlehen an Beteiligungen			
3323	Einzahlungen aus Darlehen an Unternehmen und Haushalte			
3325	Einzahlungen aus Vorschüssen und Anzahlungen			
333	Einzahlungen aus Kapitaltransfers	0,00	0,00	0,00
3331	Kapitaltransferzahlungen von Trägern des öffentlichen Rechts			
3332	Kapitaltransferzahlungen von Beteiligungen			
3333	Kapitaltransferzahlungen von Unternehmen			
3334	Kapitaltransferzahlungen von Haushalten und Organisationen ohne Erwerbscharakter			
3335	Kapitaltransferzahlungen vom Ausland			
33	Summe Einzahlungen investive Gebarung	0,00	0,00	0,00
341	Auszahlungen aus der Investitionstätigkeit	3.986,04	4.000,00	-13,96
3411	Auszahlungen für den Erwerb von immateriellem Vermögen			

Gesundheit (Gruppe 5)

MVAG	Mittelverwendungs- und aufbringungsgruppen (1. und 2. Ebene)	RA 2022	VA 2022	RA - VA
3412	Auszahlungen für den Erwerb von Grundstücken und Grundstückseinrichtungen	3.986,04	4.000,00	-13,96
3413	Auszahlungen für den Erwerb von Gebäuden und Bauten			
3414	Auszahlungen für den Erwerb von technischen Anlagen, Fahrzeuge und Maschinen			
3415	Auszahlungen für den Erwerb von Amts-, Betriebs- und Geschäftsausstattung			
3416	Auszahlungen für den Erwerb von Kulturgütern			
3417	Auszahlungen für den Erwerb von Beteiligungen			
342	Auszahlungen von gewährten Darlehen sowie gewährten Vorschüssen	0,00	0,00	0,00
3421	Auszahlung von Darlehen an Träger des öffentlichen Rechts			
3422	Auszahlung von Darlehen an Beteiligungen			
3423	Auszahlung von Darlehen an Unternehmen und Haushalte			
3425	Auszahlungen von Vorschüssen und Anzahlungen			
343	Auszahlungen aus Kapitaltransfers	0,00	0,00	0,00
3431	Kapitaltransferzahlungen an Träger des öffentlichen Rechts			
3432	Kapitaltransferzahlungen an Beteiligungen			
3433	Kapitaltransferzahlungen an Unternehmen (Finanzunternehmen)			
3434	Kapitaltransferzahlungen an Haushalte und Organisationen ohne Erwerbscharakter			
3435	Kapitaltransferzahlungen an das Ausland			
34	Summe Auszahlungen investive Gebarung	3.986,04	4.000,00	-13,96
SA2	Saldo (2) Geldfluss aus der Investiven Gebarung (33 – 34)	-3.986,04	-4.000,00	13,96
SA3	Saldo (3) Nettofinanzierungssaldo (Saldo 1 + Saldo 2)	-636.724,75	-626.000,00	-10.724,75
351	Einzahlungen aus der Aufnahme von Finanzschulden	0,00	0,00	0,00
3511	Einzahlungen aus empfangenen Darlehen von öffentlichen Körperschaften und Rechtsträgern			
3512	Einzahlungen aus empfangenen Darlehen von Beteiligungen			
3513	Einzahlungen aus empfangenen Darlehen von Unternehmen und privaten Haushalten			
3514	Einzahlungen aus Finanzschulden (Finanzunternehmen)			
353	Einzahlungen infolge eines Kapitaltausch bei derivativen Finanzinstrumenten mit Grundgeschäft	0,00	0,00	0,00
3530	Einzahlungen infolge eines Kapitaltausch bei derivativen Finanzinstrumenten mit Grundgeschäft			
355	Einzahlungen aus dem Abgang von Finanzinstrumenten	0,00	0,00	0,00
3550	Einzahlungen aus dem Abgang von Finanzinstrumenten			
35	Summe Einzahlungen aus der Finanzierungstätigkeit	0,00	0,00	0,00
361	Auszahlungen aus der Tilgung von Finanzschulden	0,00	0,00	0,00

Gesundheit (Gruppe 5)

MVAG	Mittelverwendungs- und aufbringungsgruppen (1. und 2. Ebene)	RA 2022	VA 2022	RA - VA
3611	Auszahlungen aus empfangenen Darlehen von öffentlichen Körperschaften und Rechtsträgern			
3612	Auszahlungen aus empfangenen Darlehen von Beteiligungen			
3613	Auszahlungen aus empfangenen Darlehen von Unternehmen und privaten Haushalten			
3614	Auszahlungen aus Finanzschulden			
3615	Auszahlung aus der Rückzahlung von Leasingverbindlichkeiten			
363	Auszahlungen infolge eines Kapitaltausch bei derivativen Finanzinstrumenten mit Grundgeschäft	0,00	0,00	0,00
3630	Auszahlungen infolge eines Kapitaltausch bei derivativen Finanzinstrumenten mit Grundgeschäft			
365	Auszahlungen für den Erwerb von Finanzinstrumenten	0,00	0,00	0,00
3650	Auszahlungen für den Erwerb von Finanzinstrumenten			
36	Summe Auszahlungen aus der Finanzierungstätigkeit	0,00	0,00	0,00
SA4	Saldo (4) Geldfluss aus der Finanzierungstätigkeit (35 – 36)	0,00	0,00	0,00
SA5	Saldo (5) Geldfluss aus der voranschlagswirksamen Gebarung (Saldo 3 + Saldo 4)	-636.724,75	-626.000,00	-10.724,75

Straßen- und Wasserbau, Verkehr (Gruppe 6)

MVAG	Mittelverwendungs- und aufbringungsgruppen (1. und 2. Ebene)	RA 2022	VA 2022	RA - VA
311	Einzahlungen aus der operativen Verwaltungstätigkeit	455.570,29	738.200,00	-282.629,71
3111	Einzahlungen aus eigenen Abgaben			
3112	Einzahlungen aus Ertragsanteilen			
3113	Einzahlungen aus Gebühren			
3114	Einzahlungen aus Leistungen			
3115	Einzahlungen aus Besitz und wirtschaftlicher Tätigkeit			
3116	Einzahlungen aus Veräußerung von geringwertigen Wirtschaftsgütern (GWG) und sonstige Einzahlungen	455.570,29	738.200,00	-282.629,71
312	Einzahlungen aus Transfers (ohne Kapitaltransfers)	383.597,95	303.200,00	80.397,95
3121	Transferzahlungen von Trägern des öffentlichen Rechts	383.427,95	302.700,00	80.727,95
3122	Transferzahlungen von Beteiligten			
3123	Transferzahlungen von Unternehmen (inkl. Finanzunternehmen)			
3124	Transferzahlungen von Haushalte und Organisationen ohne Erwerbscharakter	170,00	500,00	-330,00
3125	Transferzahlungen vom Ausland			
3126	Investitions- und Tilgungszuschüsse zwischen Unternehmungen und Betrieben der Gebietskörperschaft und der Gebietskörperschaft			
313	Einzahlungen aus Finanzerträgen	0,00	0,00	0,00
3131	Einzahlungen aus Zinserträgen			
3133	Einzahlungen aus Gewinnentnahmen von marktbestimmten Betrieben			
3134	Sonstige Einzahlungen aus Finanzerträgen			
3135	Einzahlungen aus Dividenden/Gewinnausschüttungen			
31	Summe Einzahlungen operative Gebarung	839.168,24	1.041.400,00	-202.231,76
321	Auszahlungen aus Personalaufwand	14.337,90	16.200,00	-1.862,10
3211	Auszahlungen für Personalaufwand Bezüge, Nebengebühren, und Mehrleistungsvergütungen)	11.593,59	13.400,00	-1.806,41
3212	Auszahlungen für gesetzliche und freiwillige Sozialaufwendungen	2.744,31	2.800,00	-55,69
3213	Auszahlungen aus sonstigem Personalaufwand			
322	Auszahlungen aus Sachaufwand (ohne Transferaufwand)	157.465,92	149.200,00	8.265,92
3221	Auszahlungen für Gebrauchs- und Verbrauchsgüter, Handelswaren	16.864,36	16.100,00	764,36
3222	Auszahlungen für Verwaltungs- und Betriebsaufwand	3.068,74	1.600,00	1.468,74
3223	Auszahlungen für Leasing- und Mietaufwand			
3224	Auszahlungen für Instandhaltung	135.833,60	130.000,00	5.833,60
3225	Sonstige Auszahlungen aus Sachaufwand	1.699,22	1.500,00	199,22
323	Auszahlungen aus Transfers (ohne Kapitaltransfers)	5.413,10	5.400,00	13,10
3231	Transferzahlungen an Träger des öffentlichen Rechts	5.413,10	5.400,00	13,10
3232	Transferzahlungen an Beteiligten			
3233	Transferzahlungen an Unternehmen (inkl. Finanzunternehmen)			

Straßen- und Wasserbau, Verkehr (Gruppe 6)

MVAG	Mittelverwendungs- und aufbringungsgruppen (1. und 2. Ebene)	RA 2022	VA 2022	RA - VA
3234	Transferzahlungen an Haushalte und Organisationen ohne Erwerbscharakter			
3235	Transferzahlungen an das Ausland			
3236	Investitions- und Tilgungszuschüsse zwischen Unternehmungen und Betrieben der Gebietskörperschaft und der Gebietskörperschaft			
324	Auszahlungen aus Finanzaufwand	4.978,76	9.000,00	-4.021,24
3241	Auszahlungen für Zinsaufwand, für Finanzierungsleasing, für Forderungskauf, für Finanzschulden und derivative Finanzinstrumente	4.978,76	9.000,00	-4.021,24
3242	Auszahlungen für Zinsen aus derivativen Finanzinstrumenten ohne Grundgeschäft			
3243	Auszahlung aus Gewinnentnahmen von marktbestimmten Betrieben			
3244	Sonstige Auszahlungen aus Finanzaufwendungen			
32	Summe Auszahlungen operative Gebarung	182.195,68	179.800,00	2.395,68
SA1	Saldo (1) Geldfluss aus der Operativen Gebarung (31 – 32)	656.972,56	861.600,00	-204.627,44
331	Einzahlungen aus der Investitionstätigkeit	0,00	0,00	0,00
3311	Einzahlungen aus der Veräußerung von immateriellem Vermögen			
3312	Einzahlungen aus der Veräußerung von Grundstücken und Grundstückeinrichtungen			
3313	Einzahlungen aus der Veräußerung von Gebäuden und Bauten			
3314	Einzahlungen aus der Veräußerung von technischen Anlagen, Fahrzeuge und Maschinen			
3315	Einzahlungen aus der Veräußerung von Amts-, Betriebs- und Geschäftsausstattung			
3316	Einzahlungen aus der Veräußerung von Kulturgütern			
3317	Einzahlungen aus der Veräußerung von Beteiligungen			
332	Einzahlungen aus der Rückzahlung von Darlehen sowie gewährten Vorschüssen	0,00	0,00	0,00
3321	Einzahlungen aus Darlehen an Träger des öffentlichen Rechts			
3322	Einzahlungen aus Darlehen an Beteiligungen			
3323	Einzahlungen aus Darlehen an Unternehmen und Haushalte			
3325	Einzahlungen aus Vorschüssen und Anzahlungen			
333	Einzahlungen aus Kapitaltransfers	132.759,83	181.900,00	-49.140,17
3331	Kapitaltransferzahlungen von Trägern des öffentlichen Rechts	132.221,00	181.900,00	-49.679,00
3332	Kapitaltransferzahlungen von Beteiligungen			
3333	Kapitaltransferzahlungen von Unternehmen	538,83		538,83
3334	Kapitaltransferzahlungen von Haushalten und Organisationen ohne Erwerbscharakter			
3335	Kapitaltransferzahlungen vom Ausland			
33	Summe Einzahlungen investive Gebarung	132.759,83	181.900,00	-49.140,17
341	Auszahlungen aus der Investitionstätigkeit	1.188.529,99	1.544.500,00	-355.970,01
3411	Auszahlungen für den Erwerb von immateriellem Vermögen			

Straßen- und Wasserbau, Verkehr (Gruppe 6)

MVAG	Mittelverwendungs- und aufbringungsgruppen (1. und 2. Ebene)	RA 2022	VA 2022	RA - VA
3412	Auszahlungen für den Erwerb von Grundstücken und Grundstückseinrichtungen	1.063.741,36	1.408.000,00	-344.258,64
3413	Auszahlungen für den Erwerb von Gebäuden und Bauten	124.788,63	136.500,00	-11.711,37
3414	Auszahlungen für den Erwerb von technischen Anlagen, Fahrzeuge und Maschinen			
3415	Auszahlungen für den Erwerb von Amts-, Betriebs- und Geschäftsausstattung			
3416	Auszahlungen für den Erwerb von Kulturgütern			
3417	Auszahlungen für den Erwerb von Beteiligungen			
342	Auszahlungen von gewährten Darlehen sowie gewährten Vorschüssen	0,00	0,00	0,00
3421	Auszahlung von Darlehen an Träger des öffentlichen Rechts			
3422	Auszahlung von Darlehen an Beteiligungen			
3423	Auszahlung von Darlehen an Unternehmen und Haushalte			
3425	Auszahlungen von Vorschüssen und Anzahlungen			
343	Auszahlungen aus Kapitaltransfers	0,00	0,00	0,00
3431	Kapitaltransferzahlungen an Träger des öffentlichen Rechts			
3432	Kapitaltransferzahlungen an Beteiligungen			
3433	Kapitaltransferzahlungen an Unternehmen (Finanzunternehmen)			
3434	Kapitaltransferzahlungen an Haushalte und Organisationen ohne Erwerbscharakter			
3435	Kapitaltransferzahlungen an das Ausland			
34	Summe Auszahlungen investive Gebarung	1.188.529,99	1.544.500,00	-355.970,01
SA2	Saldo (2) Geldfluss aus der Investiven Gebarung (33 – 34)	-1.055.770,16	-1.362.600,00	306.829,84
SA3	Saldo (3) Nettofinanzierungssaldo (Saldo 1 + Saldo 2)	-398.797,60	-501.000,00	102.202,40
351	Einzahlungen aus der Aufnahme von Finanzschulden	144.700,00	287.700,00	-143.000,00
3511	Einzahlungen aus empfangenen Darlehen von öffentlichen Körperschaften und Rechtsträgern			
3512	Einzahlungen aus empfangenen Darlehen von Beteiligungen			
3513	Einzahlungen aus empfangenen Darlehen von Unternehmen und privaten Haushalten			
3514	Einzahlungen aus Finanzschulden (Finanzunternehmen)	144.700,00	287.700,00	-143.000,00
353	Einzahlungen infolge eines Kapitaltausch bei derivativen Finanzinstrumenten mit Grundgeschäft	0,00	0,00	0,00
3530	Einzahlungen infolge eines Kapitaltausch bei derivativen Finanzinstrumenten mit Grundgeschäft			
355	Einzahlungen aus dem Abgang von Finanzinstrumenten	0,00	0,00	0,00
3550	Einzahlungen aus dem Abgang von Finanzinstrumenten			
35	Summe Einzahlungen aus der Finanzierungstätigkeit	144.700,00	287.700,00	-143.000,00
361	Auszahlungen aus der Tilgung von Finanzschulden	100.371,74	81.600,00	18.771,74

Straßen- und Wasserbau, Verkehr (Gruppe 6)

MVAG	Mittelverwendungs- und aufbringungsgruppen (1. und 2. Ebene)	RA 2022	VA 2022	RA - VA
3611	Auszahlungen aus empfangenen Darlehen von öffentlichen Körperschaften und Rechtsträgern			
3612	Auszahlungen aus empfangenen Darlehen von Beteiligungen			
3613	Auszahlungen aus empfangenen Darlehen von Unternehmen und privaten Haushalten			
3614	Auszahlungen aus Finanzschulden	100.371,74	81.600,00	18.771,74
3615	Auszahlung aus der Rückzahlung von Leasingverbindlichkeiten			
363	Auszahlungen infolge eines Kapitaltausch bei derivativen Finanzinstrumenten mit Grundgeschäft	0,00	0,00	0,00
3630	Auszahlungen infolge eines Kapitaltausch bei derivativen Finanzinstrumenten mit Grundgeschäft			
365	Auszahlungen für den Erwerb von Finanzinstrumenten	0,00	0,00	0,00
3650	Auszahlungen für den Erwerb von Finanzinstrumenten			
36	Summe Auszahlungen aus der Finanzierungstätigkeit	100.371,74	81.600,00	18.771,74
SA4	Saldo (4) Geldfluss aus der Finanzierungstätigkeit (35 – 36)	44.328,26	206.100,00	-161.771,74
SA5	Saldo (5) Geldfluss aus der voranschlagswirksamen Gebarung (Saldo 3 + Saldo 4)	-354.469,34	-294.900,00	-59.569,34

Wirtschaftsförderung (Gruppe 7)

MVAG	Mittelverwendungs- und aufbringungsgruppen (1. und 2. Ebene)	RA 2022	VA 2022	RA - VA
311	Einzahlungen aus der operativen Verwaltungstätigkeit	28.880,35	15.300,00	13.580,35
3111	Einzahlungen aus eigenen Abgaben			
3112	Einzahlungen aus Ertragsanteilen			
3113	Einzahlungen aus Gebühren			
3114	Einzahlungen aus Leistungen	587,85	600,00	-12,15
3115	Einzahlungen aus Besitz und wirtschaftlicher Tätigkeit			
3116	Einzahlungen aus Veräußerung von geringwertigen Wirtschaftsgütern (GWG) und sonstige Einzahlungen	28.292,50	14.700,00	13.592,50
312	Einzahlungen aus Transfers (ohne Kapitaltransfers)	21.426,28	21.000,00	426,28
3121	Transferzahlungen von Trägern des öffentlichen Rechts	21.426,28	21.000,00	426,28
3122	Transferzahlungen von Beteiligten			
3123	Transferzahlungen von Unternehmen (inkl. Finanzunternehmen)			
3124	Transferzahlungen von Haushalte und Organisationen ohne Erwerbscharakter			
3125	Transferzahlungen vom Ausland			
3126	Investitions- und Tilgungszuschüsse zwischen Unternehmungen und Betrieben der Gebietskörperschaft und der Gebietskörperschaft			
313	Einzahlungen aus Finanzerträgen	0,00	0,00	0,00
3131	Einzahlungen aus Zinserträgen			
3133	Einzahlungen aus Gewinnentnahmen von marktbestimmten Betrieben			
3134	Sonstige Einzahlungen aus Finanzerträgen			
3135	Einzahlungen aus Dividenden/Gewinnausschüttungen			
31	Summe Einzahlungen operative Gebarung	50.306,63	36.300,00	14.006,63
321	Auszahlungen aus Personalaufwand	0,00	0,00	0,00
3211	Auszahlungen für Personalaufwand Bezüge, Nebengebühren, und Mehrleistungsvergütungen)			
3212	Auszahlungen für gesetzliche und freiwillige Sozialaufwendungen			
3213	Auszahlungen aus sonstigem Personalaufwand			
322	Auszahlungen aus Sachaufwand (ohne Transferaufwand)	10.228,51	32.000,00	-21.771,49
3221	Auszahlungen für Gebrauchs- und Verbrauchsgüter, Handelswaren	909,60	900,00	9,60
3222	Auszahlungen für Verwaltungs- und Betriebsaufwand	431,60	800,00	-368,40
3223	Auszahlungen für Leasing- und Mietaufwand			
3224	Auszahlungen für Instandhaltung	193,86	22.400,00	-22.206,14
3225	Sonstige Auszahlungen aus Sachaufwand	8.693,45	7.900,00	793,45
323	Auszahlungen aus Transfers (ohne Kapitaltransfers)	17.488,09	18.100,00	-611,91
3231	Transferzahlungen an Träger des öffentlichen Rechts			
3232	Transferzahlungen an Beteiligten			
3233	Transferzahlungen an Unternehmen (inkl. Finanzunternehmen)	10.713,32	11.100,00	-386,68

Wirtschaftsförderung (Gruppe 7)

MVAG	Mittelverwendungs- und aufbringungsgruppen (1. und 2. Ebene)	RA 2022	VA 2022	RA - VA
3234	Transferzahlungen an Haushalte und Organisationen ohne Erwerbscharakter	6.774,77	7.000,00	-225,23
3235	Transferzahlungen an das Ausland			
3236	Investitions- und Tilgungszuschüsse zwischen Unternehmungen und Betrieben der Gebietskörperschaft und der Gebietskörperschaft			
324	Auszahlungen aus Finanzaufwand	0,00	0,00	0,00
3241	Auszahlungen für Zinsaufwand, für Finanzierungsleasing, für Forderungskauf, für Finanzschulden und derivative Finanzinstrumente			
3242	Auszahlungen für Zinsen aus derivativen Finanzinstrumenten ohne Grundgeschäft			
3243	Auszahlung aus Gewinnentnahmen von marktbestimmten Betrieben			
3244	Sonstige Auszahlungen aus Finanzaufwendungen			
32	Summe Auszahlungen operative Gebarung	27.716,60	50.100,00	-22.383,40
SA1	Saldo (1) Geldfluss aus der Operativen Gebarung (31 – 32)	22.590,03	-13.800,00	36.390,03
331	Einzahlungen aus der Investitionstätigkeit	0,00	0,00	0,00
3311	Einzahlungen aus der Veräußerung von immateriellem Vermögen			
3312	Einzahlungen aus der Veräußerung von Grundstücken und Grundstückeinrichtungen			
3313	Einzahlungen aus der Veräußerung von Gebäuden und Bauten			
3314	Einzahlungen aus der Veräußerung von technischen Anlagen, Fahrzeuge und Maschinen			
3315	Einzahlungen aus der Veräußerung von Amts-, Betriebs- und Geschäftsausstattung			
3316	Einzahlungen aus der Veräußerung von Kulturgütern			
3317	Einzahlungen aus der Veräußerung von Beteiligungen			
332	Einzahlungen aus der Rückzahlung von Darlehen sowie gewährten Vorschüssen	0,00	0,00	0,00
3321	Einzahlungen aus Darlehen an Träger des öffentlichen Rechts			
3322	Einzahlungen aus Darlehen an Beteiligungen			
3323	Einzahlungen aus Darlehen an Unternehmen und Haushalte			
3325	Einzahlungen aus Vorschüssen und Anzahlungen			
333	Einzahlungen aus Kapitaltransfers	9.434,96	10.000,00	-565,04
3331	Kapitaltransferzahlungen von Trägern des öffentlichen Rechts	9.000,00	9.000,00	
3332	Kapitaltransferzahlungen von Beteiligungen			
3333	Kapitaltransferzahlungen von Unternehmen			
3334	Kapitaltransferzahlungen von Haushalten und Organisationen ohne Erwerbscharakter	434,96	1.000,00	-565,04
3335	Kapitaltransferzahlungen vom Ausland			
33	Summe Einzahlungen investive Gebarung	9.434,96	10.000,00	-565,04
341	Auszahlungen aus der Investitionstätigkeit	42.277,80	30.000,00	12.277,80
3411	Auszahlungen für den Erwerb von immateriellem Vermögen			

Wirtschaftsförderung (Gruppe 7)

MVAG	Mittelverwendungs- und aufbringungsgruppen (1. und 2. Ebene)	RA 2022	VA 2022	RA - VA
3412	Auszahlungen für den Erwerb von Grundstücken und Grundstückseinrichtungen	42.277,80	30.000,00	12.277,80
3413	Auszahlungen für den Erwerb von Gebäuden und Bauten			
3414	Auszahlungen für den Erwerb von technischen Anlagen, Fahrzeuge und Maschinen			
3415	Auszahlungen für den Erwerb von Amts-, Betriebs- und Geschäftsausstattung			
3416	Auszahlungen für den Erwerb von Kulturgütern			
3417	Auszahlungen für den Erwerb von Beteiligungen			
342	Auszahlungen von gewährten Darlehen sowie gewährten Vorschüssen	0,00	0,00	0,00
3421	Auszahlung von Darlehen an Träger des öffentlichen Rechts			
3422	Auszahlung von Darlehen an Beteiligungen			
3423	Auszahlung von Darlehen an Unternehmen und Haushalte			
3425	Auszahlungen von Vorschüssen und Anzahlungen			
343	Auszahlungen aus Kapitaltransfers	0,00	0,00	0,00
3431	Kapitaltransferzahlungen an Träger des öffentlichen Rechts			
3432	Kapitaltransferzahlungen an Beteiligungen			
3433	Kapitaltransferzahlungen an Unternehmen (Finanzunternehmen)			
3434	Kapitaltransferzahlungen an Haushalte und Organisationen ohne Erwerbscharakter			
3435	Kapitaltransferzahlungen an das Ausland			
34	Summe Auszahlungen investive Gebarung	42.277,80	30.000,00	12.277,80
SA2	Saldo (2) Geldfluss aus der Investiven Gebarung (33 – 34)	-32.842,84	-20.000,00	-12.842,84
SA3	Saldo (3) Nettofinanzierungssaldo (Saldo 1 + Saldo 2)	-10.252,81	-33.800,00	23.547,19
351	Einzahlungen aus der Aufnahme von Finanzschulden	0,00	0,00	0,00
3511	Einzahlungen aus empfangenen Darlehen von öffentlichen Körperschaften und Rechtsträgern			
3512	Einzahlungen aus empfangenen Darlehen von Beteiligungen			
3513	Einzahlungen aus empfangenen Darlehen von Unternehmen und privaten Haushalten			
3514	Einzahlungen aus Finanzschulden (Finanzunternehmen)			
353	Einzahlungen infolge eines Kapitaltausch bei derivativen Finanzinstrumenten mit Grundgeschäft	0,00	0,00	0,00
3530	Einzahlungen infolge eines Kapitaltausch bei derivativen Finanzinstrumenten mit Grundgeschäft			
355	Einzahlungen aus dem Abgang von Finanzinstrumenten	0,00	0,00	0,00
3550	Einzahlungen aus dem Abgang von Finanzinstrumenten			
35	Summe Einzahlungen aus der Finanzierungstätigkeit	0,00	0,00	0,00
361	Auszahlungen aus der Tilgung von Finanzschulden	0,00	0,00	0,00

Wirtschaftsförderung (Gruppe 7)

MVAG	Mittelverwendungs- und aufbringungsgruppen (1. und 2. Ebene)	RA 2022	VA 2022	RA - VA
3611	Auszahlungen aus empfangenen Darlehen von öffentlichen Körperschaften und Rechtsträgern			
3612	Auszahlungen aus empfangenen Darlehen von Beteiligungen			
3613	Auszahlungen aus empfangenen Darlehen von Unternehmen und privaten Haushalten			
3614	Auszahlungen aus Finanzschulden			
3615	Auszahlung aus der Rückzahlung von Leasingverbindlichkeiten			
363	Auszahlungen infolge eines Kapitaltausch bei derivativen Finanzinstrumenten mit Grundgeschäft	0,00	0,00	0,00
3630	Auszahlungen infolge eines Kapitaltausch bei derivativen Finanzinstrumenten mit Grundgeschäft			
365	Auszahlungen für den Erwerb von Finanzinstrumenten	0,00	0,00	0,00
3650	Auszahlungen für den Erwerb von Finanzinstrumenten			
36	Summe Auszahlungen aus der Finanzierungstätigkeit	0,00	0,00	0,00
SA4	Saldo (4) Geldfluss aus der Finanzierungstätigkeit (35 – 36)	0,00	0,00	0,00
SA5	Saldo (5) Geldfluss aus der voranschlagswirksamen Gebarung (Saldo 3 + Saldo 4)	-10.252,81	-33.800,00	23.547,19

Dienstleistungen (Gruppe 8)

MVAG	Mittelverwendungs- und aufbringungsgruppen (1. und 2. Ebene)	RA 2022	VA 2022	RA - VA
311	Einzahlungen aus der operativen Verwaltungstätigkeit	796.254,79	874.100,00	-77.845,21
3111	Einzahlungen aus eigenen Abgaben			
3112	Einzahlungen aus Ertragsanteilen			
3113	Einzahlungen aus Gebühren	407.225,16	456.900,00	-49.674,84
3114	Einzahlungen aus Leistungen	2.919,53	2.500,00	419,53
3115	Einzahlungen aus Besitz und wirtschaftlicher Tätigkeit	93.089,93	90.100,00	2.989,93
3116	Einzahlungen aus Veräußerung von geringwertigen Wirtschaftsgütern (GWG) und sonstige Einzahlungen	293.020,17	324.600,00	-31.579,83
312	Einzahlungen aus Transfers (ohne Kapitaltransfers)	29.010,09	31.100,00	-2.089,91
3121	Transferzahlungen von Trägern des öffentlichen Rechts	19.858,28	24.200,00	-4.341,72
3122	Transferzahlungen von Beteiligten			
3123	Transferzahlungen von Unternehmen (inkl. Finanzunternehmen)	9.151,81	6.900,00	2.251,81
3124	Transferzahlungen von Haushalte und Organisationen ohne Erwerbscharakter			
3125	Transferzahlungen vom Ausland			
3126	Investitions- und Tilgungszuschüsse zwischen Unternehmungen und Betrieben der Gebietskörperschaft und der Gebietskörperschaft			
313	Einzahlungen aus Finanzerträgen	0,00	0,00	0,00
3131	Einzahlungen aus Zinserträgen			
3133	Einzahlungen aus Gewinnentnahmen von marktbestimmten Betrieben			
3134	Sonstige Einzahlungen aus Finanzerträgen			
3135	Einzahlungen aus Dividenden/Gewinnausschüttungen			
31	Summe Einzahlungen operative Gebarung	825.264,88	905.200,00	-79.935,12
321	Auszahlungen aus Personalaufwand	67.476,15	68.500,00	-1.023,85
3211	Auszahlungen für Personalaufwand Bezüge, Nebengebühren, und Mehrleistungsvergütungen)	54.332,68	55.400,00	-1.067,32
3212	Auszahlungen für gesetzliche und freiwillige Sozialaufwendungen	13.143,47	13.100,00	43,47
3213	Auszahlungen aus sonstigem Personalaufwand			
322	Auszahlungen aus Sachaufwand (ohne Transferaufwand)	304.800,30	358.700,00	-53.899,70
3221	Auszahlungen für Gebrauchs- und Verbrauchsgüter, Handelswaren	26.366,98	28.900,00	-2.533,02
3222	Auszahlungen für Verwaltungs- und Betriebsaufwand	38.871,45	40.300,00	-1.428,55
3223	Auszahlungen für Leasing- und Mietaufwand	5.750,12	5.800,00	-49,88
3224	Auszahlungen für Instandhaltung	83.798,67	77.100,00	6.698,67
3225	Sonstige Auszahlungen aus Sachaufwand	150.013,08	206.600,00	-56.586,92
323	Auszahlungen aus Transfers (ohne Kapitaltransfers)	114.579,66	114.700,00	-120,34
3231	Transferzahlungen an Träger des öffentlichen Rechts	114.579,66	114.700,00	-120,34
3232	Transferzahlungen an Beteiligten			
3233	Transferzahlungen an Unternehmen (inkl. Finanzunternehmen)			

Dienstleistungen (Gruppe 8)

MVAG	Mittelverwendungs- und aufbringungsgruppen (1. und 2. Ebene)	RA 2022	VA 2022	RA - VA
3234	Transferzahlungen an Haushalte und Organisationen ohne Erwerbscharakter			
3235	Transferzahlungen an das Ausland			
3236	Investitions- und Tilgungszuschüsse zwischen Unternehmungen und Betrieben der Gebietskörperschaft und der Gebietskörperschaft			
324	Auszahlungen aus Finanzaufwand	18.777,41	20.800,00	-2.022,59
3241	Auszahlungen für Zinsaufwand, für Finanzierungsleasing, für Forderungskauf, für Finanzschulden und derivative Finanzinstrumente	18.777,41	20.800,00	-2.022,59
3242	Auszahlungen für Zinsen aus derivativen Finanzinstrumenten ohne Grundgeschäft			
3243	Auszahlung aus Gewinnentnahmen von marktbestimmten Betrieben			
3244	Sonstige Auszahlungen aus Finanzaufwendungen			
32	Summe Auszahlungen operative Gebarung	505.633,52	562.700,00	-57.066,48
SA1	Saldo (1) Geldfluss aus der Operativen Gebarung (31 – 32)	319.631,36	342.500,00	-22.868,64
331	Einzahlungen aus der Investitionstätigkeit	105.800,00	105.800,00	0,00
3311	Einzahlungen aus der Veräußerung von immateriellem Vermögen			
3312	Einzahlungen aus der Veräußerung von Grundstücken und Grundstückeinrichtungen	105.800,00	105.800,00	
3313	Einzahlungen aus der Veräußerung von Gebäuden und Bauten			
3314	Einzahlungen aus der Veräußerung von technischen Anlagen, Fahrzeuge und Maschinen			
3315	Einzahlungen aus der Veräußerung von Amts-, Betriebs- und Geschäftsausstattung			
3316	Einzahlungen aus der Veräußerung von Kulturgütern			
3317	Einzahlungen aus der Veräußerung von Beteiligungen			
332	Einzahlungen aus der Rückzahlung von Darlehen sowie gewährten Vorschüssen	0,00	0,00	0,00
3321	Einzahlungen aus Darlehen an Träger des öffentlichen Rechts			
3322	Einzahlungen aus Darlehen an Beteiligungen			
3323	Einzahlungen aus Darlehen an Unternehmen und Haushalte			
3325	Einzahlungen aus Vorschüssen und Anzahlungen			
333	Einzahlungen aus Kapitaltransfers	311.708,49	280.700,00	31.008,49
3331	Kapitaltransferzahlungen von Trägern des öffentlichen Rechts	45.046,84	17.100,00	27.946,84
3332	Kapitaltransferzahlungen von Beteiligungen	17.500,00	17.500,00	
3333	Kapitaltransferzahlungen von Unternehmen	14.300,00	10.300,00	4.000,00
3334	Kapitaltransferzahlungen von Haushalten und Organisationen ohne Erwerbscharakter	234.861,65	235.800,00	-938,35
3335	Kapitaltransferzahlungen vom Ausland			
33	Summe Einzahlungen investive Gebarung	417.508,49	386.500,00	31.008,49
341	Auszahlungen aus der Investitionstätigkeit	1.001.394,38	1.308.800,00	-307.405,62
3411	Auszahlungen für den Erwerb von immateriellem Vermögen			

Dienstleistungen (Gruppe 8)

MVAG	Mittelverwendungs- und aufbringungsgruppen (1. und 2. Ebene)	RA 2022	VA 2022	RA - VA
3412	Auszahlungen für den Erwerb von Grundstücken und Grundstückseinrichtungen	931.044,55	1.196.800,00	-265.755,45
3413	Auszahlungen für den Erwerb von Gebäuden und Bauten			
3414	Auszahlungen für den Erwerb von technischen Anlagen, Fahrzeuge und Maschinen	39.089,50	42.000,00	-2.910,50
3415	Auszahlungen für den Erwerb von Amts-, Betriebs- und Geschäftsausstattung	31.260,33	70.000,00	-38.739,67
3416	Auszahlungen für den Erwerb von Kulturgütern			
3417	Auszahlungen für den Erwerb von Beteiligungen			
342	Auszahlungen von gewährten Darlehen sowie gewährten Vorschüssen	0,00	0,00	0,00
3421	Auszahlung von Darlehen an Träger des öffentlichen Rechts			
3422	Auszahlung von Darlehen an Beteiligungen			
3423	Auszahlung von Darlehen an Unternehmen und Haushalte			
3425	Auszahlungen von Vorschüssen und Anzahlungen			
343	Auszahlungen aus Kapitaltransfers	0,00	0,00	0,00
3431	Kapitaltransferzahlungen an Träger des öffentlichen Rechts			
3432	Kapitaltransferzahlungen an Beteiligungen			
3433	Kapitaltransferzahlungen an Unternehmen (Finanzunternehmen)			
3434	Kapitaltransferzahlungen an Haushalte und Organisationen ohne Erwerbscharakter			
3435	Kapitaltransferzahlungen an das Ausland			
34	Summe Auszahlungen investive Gebarung	1.001.394,38	1.308.800,00	-307.405,62
SA2	Saldo (2) Geldfluss aus der Investiven Gebarung (33 – 34)	-583.885,89	-922.300,00	338.414,11
SA3	Saldo (3) Nettofinanzierungssaldo (Saldo 1 + Saldo 2)	-264.254,53	-579.800,00	315.545,47
351	Einzahlungen aus der Aufnahme von Finanzschulden	400.000,00	819.200,00	-419.200,00
3511	Einzahlungen aus empfangenen Darlehen von öffentlichen Körperschaften und Rechtsträgern			
3512	Einzahlungen aus empfangenen Darlehen von Beteiligungen			
3513	Einzahlungen aus empfangenen Darlehen von Unternehmen und privaten Haushalten			
3514	Einzahlungen aus Finanzschulden (Finanzunternehmen)	400.000,00	819.200,00	-419.200,00
353	Einzahlungen infolge eines Kapitaltausch bei derivativen Finanzinstrumenten mit Grundgeschäft	0,00	0,00	0,00
3530	Einzahlungen infolge eines Kapitaltausch bei derivativen Finanzinstrumenten mit Grundgeschäft			
355	Einzahlungen aus dem Abgang von Finanzinstrumenten	0,00	0,00	0,00
3550	Einzahlungen aus dem Abgang von Finanzinstrumenten			
35	Summe Einzahlungen aus der Finanzierungstätigkeit	400.000,00	819.200,00	-419.200,00
361	Auszahlungen aus der Tilgung von Finanzschulden	184.424,75	169.000,00	15.424,75

Dienstleistungen (Gruppe 8)

MVAG	Mittelverwendungs- und aufbringungsgruppen (1. und 2. Ebene)	RA 2022	VA 2022	RA - VA
3611	Auszahlungen aus empfangenen Darlehen von öffentlichen Körperschaften und Rechtsträgern	29.383,50	29.400,00	-16,50
3612	Auszahlungen aus empfangenen Darlehen von Beteiligungen			
3613	Auszahlungen aus empfangenen Darlehen von Unternehmen und privaten Haushalten			
3614	Auszahlungen aus Finanzschulden	155.041,25	139.600,00	15.441,25
3615	Auszahlung aus der Rückzahlung von Leasingverbindlichkeiten			
363	Auszahlungen infolge eines Kapitaltausch bei derivativen Finanzinstrumenten mit Grundgeschäft	0,00	0,00	0,00
3630	Auszahlungen infolge eines Kapitaltausch bei derivativen Finanzinstrumenten mit Grundgeschäft			
365	Auszahlungen für den Erwerb von Finanzinstrumenten	0,00	0,00	0,00
3650	Auszahlungen für den Erwerb von Finanzinstrumenten			
36	Summe Auszahlungen aus der Finanzierungstätigkeit	184.424,75	169.000,00	15.424,75
SA4	Saldo (4) Geldfluss aus der Finanzierungstätigkeit (35 – 36)	215.575,25	650.200,00	-434.624,75
SA5	Saldo (5) Geldfluss aus der voranschlagswirksamen Gebarung (Saldo 3 + Saldo 4)	-48.679,28	70.400,00	-119.079,28

Finanzwirtschaft (Gruppe 9)

MVAG	Mittelverwendungs- und aufbringungsgruppen (1. und 2. Ebene)	RA 2022	VA 2022	RA - VA
311	Einzahlungen aus der operativen Verwaltungstätigkeit	3.433.329,45	3.177.900,00	255.429,45
3111	Einzahlungen aus eigenen Abgaben	1.075.798,46	1.099.400,00	-23.601,54
3112	Einzahlungen aus Ertragsanteilen	2.357.529,65	2.074.000,00	283.529,65
3113	Einzahlungen aus Gebühren			
3114	Einzahlungen aus Leistungen			
3115	Einzahlungen aus Besitz und wirtschaftlicher Tätigkeit			
3116	Einzahlungen aus Veräußerung von geringwertigen Wirtschaftsgütern (GWG) und sonstige Einzahlungen	1,34	4.500,00	-4.498,66
312	Einzahlungen aus Transfers (ohne Kapitaltransfers)	292.330,57	170.100,00	122.230,57
3121	Transferzahlungen von Trägern des öffentlichen Rechts	292.330,57	170.100,00	122.230,57
3122	Transferzahlungen von Beteiligten			
3123	Transferzahlungen von Unternehmen (inkl. Finanzunternehmen)			
3124	Transferzahlungen von Haushalten und Organisationen ohne Erwerbscharakter			
3125	Transferzahlungen vom Ausland			
3126	Investitions- und Tilgungszuschüsse zwischen Unternehmungen und Betrieben der Gebietskörperschaft und der Gebietskörperschaft			
313	Einzahlungen aus Finanzerträgen	36,04	100,00	-63,96
3131	Einzahlungen aus Zinserträgen	36,04	100,00	-63,96
3133	Einzahlungen aus Gewinnentnahmen von marktbestimmten Betrieben			
3134	Sonstige Einzahlungen aus Finanzerträgen			
3135	Einzahlungen aus Dividenden/Gewinnausschüttungen			
31	Summe Einzahlungen operative Gebarung	3.725.696,06	3.348.100,00	377.596,06
321	Auszahlungen aus Personalaufwand	0,00	0,00	0,00
3211	Auszahlungen für Personalaufwand Bezüge, Nebengebühren, und Mehrleistungsvergütungen)			
3212	Auszahlungen für gesetzliche und freiwillige Sozialaufwendungen			
3213	Auszahlungen aus sonstigem Personalaufwand			
322	Auszahlungen aus Sachaufwand (ohne Transferaufwand)	767.226,36	1.042.600,00	-275.373,64
3221	Auszahlungen für Gebrauchs- und Verbrauchsgüter, Handelswaren			
3222	Auszahlungen für Verwaltungs- und Betriebsaufwand			
3223	Auszahlungen für Leasing- und Mietaufwand			
3224	Auszahlungen für Instandhaltung			
3225	Sonstige Auszahlungen aus Sachaufwand	767.226,36	1.042.600,00	-275.373,64
323	Auszahlungen aus Transfers (ohne Kapitaltransfers)	21.263,08	21.300,00	-36,92
3231	Transferzahlungen an Träger des öffentlichen Rechts	21.263,08	21.300,00	-36,92
3232	Transferzahlungen an Beteiligten			
3233	Transferzahlungen an Unternehmen (inkl. Finanzunternehmen)			

Finanzwirtschaft (Gruppe 9)

MVAG	Mittelverwendungs- und aufbringungsgruppen (1. und 2. Ebene)	RA 2022	VA 2022	RA - VA
3234	Transferzahlungen an Haushalte und Organisationen ohne Erwerbscharakter			
3235	Transferzahlungen an das Ausland			
3236	Investitions- und Tilgungszuschüsse zwischen Unternehmungen und Betrieben der Gebietskörperschaft und der Gebietskörperschaft			
324	Auszahlungen aus Finanzaufwand	1.855,85	2.100,00	-244,15
3241	Auszahlungen für Zinsaufwand, für Finanzierungsleasing, für Forderungskauf, für Finanzschulden und derivative Finanzinstrumente		100,00	-100,00
3242	Auszahlungen für Zinsen aus derivativen Finanzinstrumenten ohne Grundgeschäft			
3243	Auszahlung aus Gewinnentnahmen von marktbestimmten Betrieben			
3244	Sonstige Auszahlungen aus Finanzaufwendungen	1.855,85	2.000,00	-144,15
32	Summe Auszahlungen operative Gebarung	790.345,29	1.066.000,00	-275.654,71
SA1	Saldo (1) Geldfluss aus der Operativen Gebarung (31 – 32)	2.935.350,77	2.282.100,00	653.250,77
331	Einzahlungen aus der Investitionstätigkeit	0,00	0,00	0,00
3311	Einzahlungen aus der Veräußerung von immateriellem Vermögen			
3312	Einzahlungen aus der Veräußerung von Grundstücken und Grundstückeinrichtungen			
3313	Einzahlungen aus der Veräußerung von Gebäuden und Bauten			
3314	Einzahlungen aus der Veräußerung von technischen Anlagen, Fahrzeuge und Maschinen			
3315	Einzahlungen aus der Veräußerung von Amts-, Betriebs- und Geschäftsausstattung			
3316	Einzahlungen aus der Veräußerung von Kulturgütern			
3317	Einzahlungen aus der Veräußerung von Beteiligungen			
332	Einzahlungen aus der Rückzahlung von Darlehen sowie gewährten Vorschüssen	0,00	0,00	0,00
3321	Einzahlungen aus Darlehen an Träger des öffentlichen Rechts			
3322	Einzahlungen aus Darlehen an Beteiligungen			
3323	Einzahlungen aus Darlehen an Unternehmen und Haushalte			
3325	Einzahlungen aus Vorschüssen und Anzahlungen			
333	Einzahlungen aus Kapitaltransfers	0,00	0,00	0,00
3331	Kapitaltransferzahlungen von Trägern des öffentlichen Rechts			
3332	Kapitaltransferzahlungen von Beteiligungen			
3333	Kapitaltransferzahlungen von Unternehmen			
3334	Kapitaltransferzahlungen von Haushalten und Organisationen ohne Erwerbscharakter			
3335	Kapitaltransferzahlungen vom Ausland			
33	Summe Einzahlungen investive Gebarung	0,00	0,00	0,00
341	Auszahlungen aus der Investitionstätigkeit	0,00	0,00	0,00
3411	Auszahlungen für den Erwerb von immateriellem Vermögen			

Finanzwirtschaft (Gruppe 9)

MVAG	Mittelverwendungs- und aufbringungsgruppen (1. und 2. Ebene)	RA 2022	VA 2022	RA - VA
3412	Auszahlungen für den Erwerb von Grundstücken und Grundstückseinrichtungen			
3413	Auszahlungen für den Erwerb von Gebäuden und Bauten			
3414	Auszahlungen für den Erwerb von technischen Anlagen, Fahrzeuge und Maschinen			
3415	Auszahlungen für den Erwerb von Amts-, Betriebs- und Geschäftsausstattung			
3416	Auszahlungen für den Erwerb von Kulturgütern			
3417	Auszahlungen für den Erwerb von Beteiligungen			
342	Auszahlungen von gewährten Darlehen sowie gewährten Vorschüssen	0,00	0,00	0,00
3421	Auszahlung von Darlehen an Träger des öffentlichen Rechts			
3422	Auszahlung von Darlehen an Beteiligungen			
3423	Auszahlung von Darlehen an Unternehmen und Haushalte			
3425	Auszahlungen von Vorschüssen und Anzahlungen			
343	Auszahlungen aus Kapitaltransfers	0,00	0,00	0,00
3431	Kapitaltransferzahlungen an Träger des öffentlichen Rechts			
3432	Kapitaltransferzahlungen an Beteiligungen			
3433	Kapitaltransferzahlungen an Unternehmen (Finanzunternehmen)			
3434	Kapitaltransferzahlungen an Haushalte und Organisationen ohne Erwerbscharakter			
3435	Kapitaltransferzahlungen an das Ausland			
34	Summe Auszahlungen investive Gebarung	0,00	0,00	0,00
SA2	Saldo (2) Geldfluss aus der Investiven Gebarung (33 – 34)	0,00	0,00	0,00
SA3	Saldo (3) Nettofinanzierungssaldo (Saldo 1 + Saldo 2)	2.935.350,77	2.282.100,00	653.250,77
351	Einzahlungen aus der Aufnahme von Finanzschulden	0,00	0,00	0,00
3511	Einzahlungen aus empfangenen Darlehen von öffentlichen Körperschaften und Rechtsträgern			
3512	Einzahlungen aus empfangenen Darlehen von Beteiligungen			
3513	Einzahlungen aus empfangenen Darlehen von Unternehmen und privaten Haushalten			
3514	Einzahlungen aus Finanzschulden (Finanzunternehmen)			
353	Einzahlungen infolge eines Kapitaltausch bei derivativen Finanzinstrumenten mit Grundgeschäft	0,00	0,00	0,00
3530	Einzahlungen infolge eines Kapitaltausch bei derivativen Finanzinstrumenten mit Grundgeschäft			
355	Einzahlungen aus dem Abgang von Finanzinstrumenten	0,00	0,00	0,00
3550	Einzahlungen aus dem Abgang von Finanzinstrumenten			
35	Summe Einzahlungen aus der Finanzierungstätigkeit	0,00	0,00	0,00
361	Auszahlungen aus der Tilgung von Finanzschulden	0,00	0,00	0,00

Finanzwirtschaft (Gruppe 9)

MVAG	Mittelverwendungs- und aufbringungsgruppen (1. und 2. Ebene)	RA 2022	VA 2022	RA - VA
3611	Auszahlungen aus empfangenen Darlehen von öffentlichen Körperschaften und Rechtsträgern			
3612	Auszahlungen aus empfangenen Darlehen von Beteiligungen			
3613	Auszahlungen aus empfangenen Darlehen von Unternehmen und privaten Haushalten			
3614	Auszahlungen aus Finanzschulden			
3615	Auszahlung aus der Rückzahlung von Leasingverbindlichkeiten			
363	Auszahlungen infolge eines Kapitaltausch bei derivativen Finanzinstrumenten mit Grundgeschäft	0,00	0,00	0,00
3630	Auszahlungen infolge eines Kapitaltausch bei derivativen Finanzinstrumenten mit Grundgeschäft			
365	Auszahlungen für den Erwerb von Finanzinstrumenten	0,00	0,00	0,00
3650	Auszahlungen für den Erwerb von Finanzinstrumenten			
36	Summe Auszahlungen aus der Finanzierungstätigkeit	0,00	0,00	0,00
SA4	Saldo (4) Geldfluss aus der Finanzierungstätigkeit (35 – 36)	0,00	0,00	0,00
SA5	Saldo (5) Geldfluss aus der voranschlagswirksamen Gebarung (Saldo 3 + Saldo 4)	2.935.350,77	2.282.100,00	653.250,77

Vermögenshaushalt (Anlage 1c)

AKTIVA		Code	Endbestand 31.12.2021	Endbestand 31.12.2022	Veränderung
A	Langfristiges Vermögen	10	17.035.503,77	18.722.349,78	1.686.846,01
A.I	Immaterielle Vermögenswerte	101	195.133,53	184.417,00	-10.716,53
A.I.1	Immaterielle Vermögenswerte	1010	195.133,53	184.417,00	-10.716,53
A.II	Sachanlagen	102	16.840.370,24	18.537.932,78	1.697.562,54
A.II.1	Grundstücke, Grundstückseinrichtungen und Infrastruktur	1021	8.766.035,38	9.697.138,10	931.102,72
A.II.2	Gebäude und Bauten	1022	3.123.843,99	3.258.589,10	134.745,11
A.II.3	Wasser- und Abwasserbauten und -anlagen	1023	3.903.640,68	4.412.789,90	509.149,22
A.II.4	Sonderanlagen	1024	634.887,38	714.189,68	79.302,30
A.II.5	Technische Anlagen, Fahrzeuge und Maschinen	1025	314.197,61	320.216,02	6.018,41
A.II.6	Amts-, Betriebs- und Geschäftsausstattung	1026	97.765,20	135.009,98	37.244,78
A.II.7	Kulturgüter	1027	0,00	0,00	0,00
A.II.8	Geleistete Anzahlungen für Anlagen und Anlagen in Bau	1028	0,00	0,00	0,00
A.III	Aktive Finanzinstrumente/Langfristiges Finanzvermögen	103	0,00	0,00	0,00
A.III.1	Bis zur Endfälligkeit gehaltene Finanzinstrumente	1031	0,00	0,00	0,00
A.III.2	Zur Veräußerung verfügbare Finanzinstrumente	1032	0,00	0,00	0,00
A.III.3	Partizipations- und Hybridkapital	1033	0,00	0,00	0,00
A.III.4	Derivative Finanzinstrumente ohne Grundgeschäft	1034	0,00	0,00	0,00
A.IV	Beteiligungen	104	0,00	0,00	0,00
A.IV.1	Beteiligungen an verbundenen Unternehmen	1041	0,00	0,00	0,00
A.IV.2	Beteiligungen an assoziierten Unternehmen	1042	0,00	0,00	0,00
A.IV.3	Sonstige Beteiligungen	1043	0,00	0,00	0,00
A.IV.4	Verwaltete Einrichtungen, die der Kontrolle unterliegen	1044	0,00	0,00	0,00
A.V	Langfristige Forderungen	106	0,00	0,00	0,00
A.V.1	Langfristige Forderungen aus Lieferungen und Leistungen	1061	0,00	0,00	0,00
A.V.2	Langfristige Forderungen aus gewährten Darlehen	1062	0,00	0,00	0,00
A.V.3	Sonstige langfristige Forderungen	1063	0,00	0,00	0,00

AKTIVA		Code	Endbestand 31.12.2021	Endbestand 31.12.2022	Veränderung
B	Kurzfristiges Vermögen	11	585.789,35	586.388,19	598,84
B.I	Kurzfristige Forderungen	113	18.709,92	21.766,73	3.056,81
B.I.1	Kurzfristige Forderungen aus Lieferungen und Leistungen	1131	644,90	970,99	326,09
B.I.2	Kurzfristige Forderungen aus Abgaben	1132	72,50	64,16	-8,34
B.I.3	Sonstige kurzfristige Forderungen	1133	0,00	0,00	0,00
B.I.4	Sonstige kurzfristige Forderungen (nicht voranschlagswirksame Gebarung)	1134	17.992,52	20.731,58	2.739,06
B.II	Vorräte	114	0,00	0,00	0,00
B.II.1	Vorräte	1141	0,00	0,00	0,00
B.II.2	Gegebene Anzahlungen auf Vorräte	1142	0,00	0,00	0,00
B.III	Liquide Mittel	115	567.079,43	564.621,46	-2.457,97
B.III.1	Kassa, Bankguthaben, Schecks	1151	567.079,43	564.621,46	-2.457,97
B.III.2	Zahlungsmittelreserven	1152	0,00	0,00	0,00
B.IV	Aktive Finanzinstrumente/Kurzfristiges Finanzvermögen	116	0,00	0,00	0,00
B.IV.1	Aktive Finanzinstrumente/Kurzfristiges Finanzvermögen	1160	0,00	0,00	0,00
B.V	Aktive Rechnungsabgrenzung	117	0,00	0,00	0,00
B.V.1	Aktive Rechnungsabgrenzung	1170	0,00	0,00	0,00
Summe Aktiva (10 + 11)			17.621.293,12	19.308.737,97	1.687.444,85

PASSIVA		Code	Endbestand 31.12.2021	Endbestand 31.12.2022	Veränderung
C	Nettovermögen (Ausgleichsposten)	12	11.181.949,15	12.199.754,86	1.017.805,71
C.I	Saldo der Eröffnungsbilanz	121	5.005.185,03	5.005.185,03	0,00
C.I.1	Saldo der Eröffnungsbilanz	1210	5.005.185,03	5.005.185,03	0,00
C.II	Kumuliertes Nettoergebnis	122	1.222.558,83	2.240.364,54	1.017.805,71
C.II.1	Kumuliertes Nettoergebnis	1220	1.222.558,83	2.240.364,54	1.017.805,71
C.III	Haushaltsrücklagen	123	4.954.205,29	4.954.205,29	0,00
C.III.1	Haushaltsrücklagen	1230	4.954.205,29	4.954.205,29	0,00
C.IV	Neubewertungsrücklagen (Umbewertungskonto)	124	0,00	0,00	0,00
C.IV.1	Neubewertungsrücklagen (Umbewertungskonto)	1240	0,00	0,00	0,00
C.V	Fremdwährungsumrechnungsrücklagen	125	0,00	0,00	0,00
C.V.1	Fremdwährungsumrechnungsrücklagen	1250	0,00	0,00	0,00
D	Sonderposten Investitionszuschüsse (Kapitaltransfers)	13	3.568.363,33	3.885.075,32	316.711,99
D.I	Investitionszuschüsse	131	3.568.363,33	3.885.075,32	316.711,99
D.I.1	Investitionszuschüsse von Trägern öffentlichen Rechts	1311	2.542.987,27	2.626.661,82	83.674,55
D.I.2	Investitionszuschüsse von Beteiligungen	1312	0,00	17.500,00	17.500,00
D.I.3	Investitionszuschüsse von übrigen	1313	1.025.376,06	1.240.913,50	215.537,44
E	Langfristige Fremdmittel	14	2.761.614,95	3.008.145,52	246.530,57
E.I	Langfristige Finanzschulden, netto	141	2.699.046,09	2.940.598,94	241.552,85
E.I.1	Langfristige Finanzschulden	1411	2.699.046,09	2.940.598,94	241.552,85
E.I.2	Langfristige Forderungen aus derivativen Finanzinstrumenten mit Grundgeschäft (-)	1412	0,00	0,00	0,00
E.I.3	Langfristige Verbindlichkeiten aus derivativen Finanzinstrumenten mit Grundgeschäft	1413	0,00	0,00	0,00
E.II	Langfristige Verbindlichkeiten	142	0,00	0,00	0,00
E.II.1	Langfristige Verbindlichkeiten aus Lieferungen und Leistungen	1421	0,00	0,00	0,00
E.II.2	Leasingverbindlichkeiten	1422	0,00	0,00	0,00
E.II.3	Sonstige langfristige Verbindlichkeiten	1423	0,00	0,00	0,00

PASSIVA		Code	Endbestand 31.12.2021	Endbestand 31.12.2022	Veränderung
E.III	Langfristige Rückstellungen	143	62.568,86	67.546,58	4.977,72
E.III.1	Rückstellungen für Abfertigungen	1431	0,00	0,00	0,00
E.III.2	Rückstellungen für Jubiläumszuwendungen	1432	62.568,86	67.546,58	4.977,72
E.III.3	Rückstellungen für Haftungen	1433	0,00	0,00	0,00
E.III.4	Rückstellungen für Sanierungen von Altlasten	1434	0,00	0,00	0,00
E.III.5	Rückstellungen für Pensionen	1435	0,00	0,00	0,00
E.III.6	Sonstige langfristige Rückstellungen	1436	0,00	0,00	0,00
F	Kurzfristige Fremdmittel	15	109.365,69	215.762,27	106.396,58
F.I	Kurzfristige Finanzschulden, netto	151	0,00	0,00	0,00
F.I.1	Kurzfristige Finanzschulden	1511	0,00	0,00	0,00
F.I.2	Kurzfristige Forderungen aus derivativen Finanzinstrumenten mit Grundgeschäft (-)	1512	0,00	0,00	0,00
F.I.3	Kurzfristige Verbindlichkeiten aus derivativen Finanzinstrumenten mit Grundgeschäft	1513	0,00	0,00	0,00
F.II	Kurzfristige Verbindlichkeiten	152	109.365,69	215.762,27	106.396,58
F.II.1	Kurzfristige Verbindlichkeiten aus Lieferungen und Leistungen	1521	66.562,66	166.657,19	100.094,53
F.II.2	Kurzfristige Verbindlichkeiten aus Abgaben	1522	0,00	0,00	0,00
F.II.3	Sonstige kurzfristige Verbindlichkeiten	1523	0,00	0,00	0,00
F.II.4	Sonstige kurzfristige Verbindlichkeiten (nicht voranschlagswirksame Gebarung)	1524	42.803,03	49.105,08	6.302,05
F.III	Kurzfristige Rückstellungen	153	0,00	0,00	0,00
F.III.1	Rückstellungen für Prozesskosten	1531	0,00	0,00	0,00
F.III.2	Rückstellungen für ausstehende Rechnungen	1532	0,00	0,00	0,00
F.III.3	Rückstellungen für nicht konsumierte Urlaube	1533	0,00	0,00	0,00
F.III.4	Sonstige kurzfristige Rückstellungen	1534	0,00	0,00	0,00
F.IV	Passive Rechnungsabgrenzung	154	0,00	0,00	0,00
F.IV.1	Passive Rechnungsabgrenzung	1540	0,00	0,00	0,00
Summe Passiva (12 + 13 + 14 + 15)			17.621.293,12	19.308.737,97	1.687.444,85

Ergebnis- und Finanzierungsrechnung Detailnachweis

		MVAG	MVAG	VCQU	Ergebnisrechnung			Finanzierungsrechnung		
		EH	FH		RA 2022	VA 2022	RA - VA	RA 2022	VA 2022	RA - VA
0 Vertretungskörper und allgemeine Verwaltung										
00	Gewählte Gemeindeorgane									
000	Gewählte Gemeindeorgane									
000000	Gewählte Gemeindeorgane									
Operative Gebarung										
SU 21 / 31	Summe Erträge / Einzahlungen operative Gebarung				0,00	0,00	0,00	0,00	0,00	0,00
1/000000-670000	Versicherungen	2222	3222	24	1.576,10	1.500,00	76,10	1.509,45	1.500,00	9,45
1/000000-721000	Bezüge der Organe	2225	3225	22	88.648,64	90.000,00	-1.351,36	88.648,64	90.000,00	-1.351,36
1/000000-721100	Diäten, Reisegebühren	2225	3225	22	1.715,89	2.500,00	-784,11	1.715,89	2.500,00	-784,11
1/000000-723000	Amtspauschalien	2225	3225	24	2.049,89	1.000,00	1.049,89	2.049,89	1.000,00	1.049,89
1/000000-752000	Pensionskosten Gde. Beamte/BGM	2231	3231	26	9.758,56	10.000,00	-241,44	9.758,56	10.000,00	-241,44
1/000000-757000	Schulung der Gemeindefunktionäre	2234	3234	27	3.492,80	3.200,00	292,80	3.492,80	3.200,00	292,80
SU 22 / 32	Summe Aufwendungen / Auszahlungen operative Gebarung				107.241,88	108.200,00	-958,12	107.175,23	108.200,00	-1.024,77
SA 0 / SA 1	(0) Nettoergebnis (21 - 22) / (1) Geldfluss operative Gebarung (31 - 32)				-107.241,88	-108.200,00	958,12	-107.175,23	-108.200,00	1.024,77
SU 23	Summe Haushaltsrücklagen				0,00	0,00	0,00	0,00	0,00	0,00
SA00	Nettoergebnis nach Zuw./Entn. Haushaltsrücklagen (Saldo 0 +/- SU23)				-107.241,88	-108.200,00	958,12			
Investive Gebarung										
SU 33	Summe Einzahlungen investive Gebarung							0,00	0,00	0,00
SU 34	Summe Auszahlungen investive Gebarung							0,00	0,00	0,00
SA2	Saldo (2) Geldfluss aus der Investiven Gebarung (33 - 34)							0,00	0,00	0,00
SA3	Saldo (3) Nettofinanzierungssaldo (Saldo 1 + Saldo 2)							-107.175,23	-108.200,00	1.024,77
Finanzierungstätigkeit										
SU 35	Summe Einzahlungen aus der Finanzierungstätigkeit							0,00	0,00	0,00
SU 36	Summe Auszahlungen aus der Finanzierungstätigkeit							0,00	0,00	0,00
SA4	Saldo (4) Geldfluss aus der Finanzierungstätigkeit (35 - 36)							0,00	0,00	0,00
SA5	Saldo (5) Geldfluss aus der voranschlagswirksamen Gebarung (Saldo 3 + Saldo 4)							-107.175,23	-108.200,00	1.024,77
01	Hauptverwaltung									
010	Zentralamt									
010000	Zentralamt									
Operative Gebarung										
2/010000+813000	Erträge aus der Auflösung von Investitionszuschüssen (Kapitaltransfers)	2127			475,44	500,00	-24,56			
2/010000+817000	Erträge aus der Auflösung von sonstigen Rückstellungen	2117			241,46		241,46			
2/010000+827000	Personalkostenersätze	2116	3116	18	2.136,60	2.100,00	36,60	2.136,60	2.100,00	36,60

		MVAG MVAG VCQU			Ergebnisrechnung			Finanzierungsrechnung		
		EH	FH		RA 2022	VA 2022	RA - VA	RA 2022	VA 2022	RA - VA
2/010000+828000	Rückersätze von Ausgaben	2116	3116	18	2.095,74	1.800,00	295,74	1.890,74	1.800,00	90,74
SU 21 / 31	Summe Erträge / Einzahlungen operative Gebarung				4.949,24	4.400,00	549,24	4.027,34	3.900,00	127,34
1/010000-400000	Geringwertige Wirtschaftsgüter (Amtsausstattung)	2221	3221	23	2.603,48	2.000,00	603,48	2.603,48	2.000,00	603,48
1/010000-451000	Brennstoffe	2221	3221	23	11.491,67	12.000,00	-508,33	11.491,67	12.000,00	-508,33
1/010000-454000	Reinigungsmittel	2221	3221	23	687,09	700,00	-12,91	686,23	700,00	-13,77
1/010000-456000	Schreib-, Zeichen- und sonstige Büromittel	2221	3221	23	2.854,68	4.000,00	-1.145,32	2.848,67	4.000,00	-1.151,33
1/010000-457000	Druckwerke	2221	3221	23	4.922,63	4.600,00	322,63	4.922,63	4.600,00	322,63
1/010000-510000	Bezüge für VB der Besoldungsgruppe I	2211	3211	20	188.917,77	262.000,00	-73.082,23	188.917,77	262.000,00	-73.082,23
1/010000-511000	Bezüge für Vb der Besoldungsgruppe II	2211	3211	20	6.504,42	8.000,00	-1.495,58	6.504,42	8.000,00	-1.495,58
1/010000-565000	Mehrleistungsvergütungen	2211	3211	20	80,99	300,00	-219,01	80,99	300,00	-219,01
1/010000-569000	Sonstige Nebengebühren	2211	3211	20	2.306,50	2.400,00	-93,50	2.306,50	2.400,00	-93,50
1/010000-580000	DGB zum Ausgleichsfonds	2212	3212	20	5.780,88	5.700,00	80,88	5.780,88	5.700,00	80,88
1/010000-582000	DGB - Sozialversicherung	2212	3212	20	39.857,67	42.000,00	-2.142,33	39.857,67	42.000,00	-2.142,33
1/010000-582900	Mitarbeitervorsorge	2212	3212	20	1.352,09	1.400,00	-47,91	1.352,09	1.400,00	-47,91
1/010000-592000	Dotierung von Rückstellungen für Jubiläumswendungen	2214			3.147,77	3.000,00	147,77			
1/010000-600000	Strom	2222	3222	24	1.868,08	2.300,00	-431,92	1.868,08	2.300,00	-431,92
1/010000-618000	Instandhaltung von sonstigen Anlagen	2224	3224	24	1.378,12	500,00	878,12	1.378,12	500,00	878,12
1/010000-630000	Porto	2222	3222	24	5.315,40	6.000,00	-684,60	5.323,89	6.000,00	-676,11
1/010000-631000	Telefon, Telegraf, Telex	2222	3222	24	3.796,32	3.900,00	-103,68	3.739,28	3.900,00	-160,72
1/010000-640000	Beratungskosten	2222	3222	24	1.178,47	4.000,00	-2.821,53	953,24	4.000,00	-3.046,76
1/010000-670000	Versicherungen	2222	3222	24	4.991,50	5.600,00	-608,50	5.003,79	5.600,00	-596,21
1/010000-670100	Abfertigungsversicherung	2222	3222	24	4.575,00	4.600,00	-25,00	4.575,00	4.600,00	-25,00
1/010000-680000	Planmäßige Abschreibung	2226			13.234,49	9.500,00	3.734,49			
1/010000-683000	Verluste aus dem Abgang von Sachanlagen und immateriellen Vermögenswerten	2226			555,43	600,00	-44,57			
1/010000-711000	Gebühren für die Benützung von Gemeindeeinrichtungen	2225	3225	24	2.989,73	2.400,00	589,73	2.989,73	2.400,00	589,73
1/010000-724000	Reisegebühren	2225	3225	24	294,45	1.000,00	-705,55	294,45	1.000,00	-705,55
1/010000-728000	Kosten für EDV-Leistungen	2225	3225	24	22.109,85	22.500,00	-390,15	21.285,75	22.500,00	-1.214,25
1/010000-728100	Schulung der Gemeindebediensteten	2225	3225	24	3.724,70	6.000,00	-2.275,30	3.724,70	6.000,00	-2.275,30
1/010000-728200	Entgelte für sonstige Leistungen (Frankiermaschine)	2225	3225	24	136,20	400,00	-263,80	136,20	400,00	-263,80
1/010000-729000	Sonstige Ausgaben	2225	3225	24	1.242,37	1.400,00	-157,63	1.242,37	1.400,00	-157,63
SU 22 / 32	Summe Aufwendungen / Auszahlungen operative Gebarung				337.897,75	418.800,00	-80.902,25	319.867,60	405.700,00	-85.832,40
SA 0 / SA 1	(0) Nettoergebnis (21 - 22) / (1) Geldfluss operative Gebarung (31 - 32)				-332.948,51	-414.400,00	81.451,49	-315.840,26	-401.800,00	85.959,74
SU 23	Summe Haushaltsrücklagen				0,00	0,00	0,00	0,00	0,00	0,00
SA00	Nettoergebnis nach Zuw./Entn. Haushaltsrücklagen (Saldo 0 +/- SU23)				-332.948,51	-414.400,00	81.451,49			

	MVAG EH	MVAG FH	VCQU	Ergebnisrechnung			Finanzierungsrechnung		
				RA 2022	VA 2022	RA - VA	RA 2022	VA 2022	RA - VA
Investive Gebarung									
SU 33	Summe Einzahlungen investive Gebarung						0,00	0,00	0,00
1/010000-042000	Amtsausstattung						10.445,88	12.000,00	-1.554,12
SU 34	Summe Auszahlungen investive Gebarung						10.445,88	12.000,00	-1.554,12
SA2	Saldo (2) Geldfluss aus der Investiven Gebarung (33 – 34)						-10.445,88	-12.000,00	1.554,12
SA3	Saldo (3) Nettofinanzierungssaldo (Saldo 1 + Saldo 2)						-326.286,14	-413.800,00	87.513,86
Finanzierungstätigkeit									
SU 35	Summe Einzahlungen aus der Finanzierungstätigkeit						0,00	0,00	0,00
SU 36	Summe Auszahlungen aus der Finanzierungstätigkeit						0,00	0,00	0,00
SA4	Saldo (4) Geldfluss aus der Finanzierungstätigkeit (35 – 36)						0,00	0,00	0,00
SA5	Saldo (5) Geldfluss aus der voranschlagswirksamen Gebarung (Saldo 3 + Saldo 4)						-326.286,14	-413.800,00	87.513,86
019	Repräsentation								
019000	Repräsentation								
Operative Gebarung									
SU 21 / 31	Summe Erträge / Einzahlungen operative Gebarung			0,00	0,00	0,00	0,00	0,00	0,00
1/019000-723000	Repräsentationsausgaben			10.135,48	9.000,00	1.135,48	10.132,54	9.000,00	1.132,54
SU 22 / 32	Summe Aufwendungen / Auszahlungen operative Gebarung			10.135,48	9.000,00	1.135,48	10.132,54	9.000,00	1.132,54
SA 0 / SA 1	(0) Nettoergebnis (21 - 22) / (1) Geldfluss operative Gebarung (31 – 32)			-10.135,48	-9.000,00	-1.135,48	-10.132,54	-9.000,00	-1.132,54
SU 23	Summe Haushaltsrücklagen			0,00	0,00	0,00	0,00	0,00	0,00
SA00	Nettoergebnis nach Zuw./Entn. Haushaltsrücklagen (Saldo 0 +/- SU23)			-10.135,48	-9.000,00	-1.135,48			
Investive Gebarung									
SU 33	Summe Einzahlungen investive Gebarung						0,00	0,00	0,00
SU 34	Summe Auszahlungen investive Gebarung						0,00	0,00	0,00
SA2	Saldo (2) Geldfluss aus der Investiven Gebarung (33 – 34)						0,00	0,00	0,00
SA3	Saldo (3) Nettofinanzierungssaldo (Saldo 1 + Saldo 2)						-10.132,54	-9.000,00	-1.132,54
Finanzierungstätigkeit									
SU 35	Summe Einzahlungen aus der Finanzierungstätigkeit						0,00	0,00	0,00
SU 36	Summe Auszahlungen aus der Finanzierungstätigkeit						0,00	0,00	0,00
SA4	Saldo (4) Geldfluss aus der Finanzierungstätigkeit (35 – 36)						0,00	0,00	0,00
SA5	Saldo (5) Geldfluss aus der voranschlagswirksamen Gebarung (Saldo 3 + Saldo 4)						-10.132,54	-9.000,00	-1.132,54

		MVAG			Ergebnisrechnung			Finanzierungsrechnung		
		EH	FH	VCQU	RA 2022	VA 2022	RA - VA	RA 2022	VA 2022	RA - VA
02	Hauptverwaltung									
021	Statistisches Amt									
021000	Statistisches Amt									
Operative Gebarung										
2/021000+816000	Ersatz für statistische Erhebungen	2114	3114	13	154,40	100,00	54,40	154,40	100,00	54,40
SU 21 / 31	Summe Erträge / Einzahlungen operative Gebarung				154,40	100,00	54,40	154,40	100,00	54,40
SU 22 / 32	Summe Aufwendungen / Auszahlungen operative Gebarung				0,00	0,00	0,00	0,00	0,00	0,00
SA 0 / SA 1	(0) Nettoergebnis (21 - 22) / (1) Geldfluss operative Gebarung (31 - 32)				154,40	100,00	54,40	154,40	100,00	54,40
SU 23	Summe Haushaltsrücklagen				0,00	0,00	0,00	0,00	0,00	0,00
SA00	Nettoergebnis nach Zuw./Entn. Haushaltsrücklagen (Saldo 0 +/- SU23)				154,40	100,00	54,40			
Investive Gebarung										
SU 33	Summe Einzahlungen investive Gebarung							0,00	0,00	0,00
SU 34	Summe Auszahlungen investive Gebarung							0,00	0,00	0,00
SA2	Saldo (2) Geldfluss aus der Investiven Gebarung (33 - 34)							0,00	0,00	0,00
SA3	Saldo (3) Nettofinanzierungssaldo (Saldo 1 + Saldo 2)							154,40	100,00	54,40
Finanzierungstätigkeit										
SU 35	Summe Einzahlungen aus der Finanzierungstätigkeit							0,00	0,00	0,00
SU 36	Summe Auszahlungen aus der Finanzierungstätigkeit							0,00	0,00	0,00
SA4	Saldo (4) Geldfluss aus der Finanzierungstätigkeit (35 - 36)							0,00	0,00	0,00
SA5	Saldo (5) Geldfluss aus der voranschlagswirksamen Gebarung (Saldo 3 + Saldo 4)							154,40	100,00	54,40
022	Standesamt									
022000	Standesamt									
Operative Gebarung										
SU 21 / 31	Summe Erträge / Einzahlungen operative Gebarung				0,00	0,00	0,00	0,00	0,00	0,00
1/022000-752000	Beitrag an Standesamts- und Staatsbürgerschaftsverband	2231	3231	26	13.579,89	14.800,00	-1.220,11	13.579,89	14.800,00	-1.220,11
SU 22 / 32	Summe Aufwendungen / Auszahlungen operative Gebarung				13.579,89	14.800,00	-1.220,11	13.579,89	14.800,00	-1.220,11
SA 0 / SA 1	(0) Nettoergebnis (21 - 22) / (1) Geldfluss operative Gebarung (31 - 32)				-13.579,89	-14.800,00	1.220,11	-13.579,89	-14.800,00	1.220,11
SU 23	Summe Haushaltsrücklagen				0,00	0,00	0,00	0,00	0,00	0,00
SA00	Nettoergebnis nach Zuw./Entn. Haushaltsrücklagen (Saldo 0 +/- SU23)				-13.579,89	-14.800,00	1.220,11			
Investive Gebarung										
SU 33	Summe Einzahlungen investive Gebarung							0,00	0,00	0,00
SU 34	Summe Auszahlungen investive Gebarung							0,00	0,00	0,00
SA2	Saldo (2) Geldfluss aus der Investiven Gebarung (33 - 34)							0,00	0,00	0,00
SA3	Saldo (3) Nettofinanzierungssaldo (Saldo 1 + Saldo 2)							-13.579,89	-14.800,00	1.220,11

		MVAG	MVAG	VCQU	Ergebnisrechnung			Finanzierungsrechnung		
		EH	FH		RA 2022	VA 2022	RA - VA	RA 2022	VA 2022	RA - VA
Finanzierungstätigkeit										
SU 35	Summe Einzahlungen aus der Finanzierungstätigkeit							0,00	0,00	0,00
SU 36	Summe Auszahlungen aus der Finanzierungstätigkeit							0,00	0,00	0,00
SA4	Saldo (4) Geldfluss aus der Finanzierungstätigkeit (35 – 36)							0,00	0,00	0,00
SA5	Saldo (5) Geldfluss aus der voranschlagswirksamen Gebarung (Saldo 3 + Saldo 4)							-13.579,89	-14.800,00	1.220,11
024 Wahlamt										
024000 Wahlamt										
Operative Gebarung										
2/024000+816000	Kostenbeiträge für Wahlen	2114	3114	13	2.130,42	2.100,00	30,42	2.130,42	2.100,00	30,42
SU 21 / 31	Summe Erträge / Einzahlungen operative Gebarung				2.130,42	2.100,00	30,42	2.130,42	2.100,00	30,42
1/024000-630000	Porto	2222	3222	24	884,35	2.500,00	-1.615,65	884,35	2.500,00	-1.615,65
1/024000-680000	Planmäßige Abschreibung	2226			231,84	200,00	31,84			
1/024000-723000	Repräsentationen	2225	3225	24	1.195,09		1.195,09	1.195,09		1.195,09
1/024000-728000	Kosten der Wahlen	2225	3225	24	3.061,95	3.000,00	61,95	3.061,95	3.000,00	61,95
SU 22 / 32	Summe Aufwendungen / Auszahlungen operative Gebarung				5.373,23	5.700,00	-326,77	5.141,39	5.500,00	-358,61
SA 0 / SA 1	(0) Nettoergebnis (21 - 22) / (1) Geldfluss operative Gebarung (31 – 32)				-3.242,81	-3.600,00	357,19	-3.010,97	-3.400,00	389,03
SU 23	Summe Haushaltsrücklagen				0,00	0,00	0,00	0,00	0,00	0,00
SA00	Nettoergebnis nach Zuw./Entn. Haushaltsrücklagen (Saldo 0 +/- SU23)				-3.242,81	-3.600,00	357,19			
Investive Gebarung										
SU 33	Summe Einzahlungen investive Gebarung							0,00	0,00	0,00
SU 34	Summe Auszahlungen investive Gebarung							0,00	0,00	0,00
SA2	Saldo (2) Geldfluss aus der Investiven Gebarung (33 – 34)							0,00	0,00	0,00
SA3	Saldo (3) Nettofinanzierungssaldo (Saldo 1 + Saldo 2)							-3.010,97	-3.400,00	389,03
Finanzierungstätigkeit										
SU 35	Summe Einzahlungen aus der Finanzierungstätigkeit							0,00	0,00	0,00
SU 36	Summe Auszahlungen aus der Finanzierungstätigkeit							0,00	0,00	0,00
SA4	Saldo (4) Geldfluss aus der Finanzierungstätigkeit (35 – 36)							0,00	0,00	0,00
SA5	Saldo (5) Geldfluss aus der voranschlagswirksamen Gebarung (Saldo 3 + Saldo 4)							-3.010,97	-3.400,00	389,03
029 Amtsgebäude										
029000 Amtsgebäude										
Operative Gebarung										
2/029000+813000	Erträge aus der Auflösung von Investitionszuschüssen (Kapitaltransfers)	2127			4.499,40	4.500,00	-0,60			
SU 21 / 31	Summe Erträge / Einzahlungen operative Gebarung				4.499,40	4.500,00	-0,60	0,00	0,00	0,00
1/029000-614000	Instandhaltung von Gebäuden	2224	3224	24	4.974,68	3.000,00	1.974,68	4.974,68	3.000,00	1.974,68

	MVAG	MVAG	VCQU	Ergebnisrechnung			Finanzierungsrechnung		
				EH	FH	RA 2022	VA 2022	RA - VA	RA 2022
1/029000-680000	Planmäßige Abschreibung	2226		24.510,47	24.500,00	10,47			
SU 22 / 32	Summe Aufwendungen / Auszahlungen operative Gebarung			29.485,15	27.500,00	1.985,15	4.974,68	3.000,00	1.974,68
SA 0 / SA 1	(0) Nettoergebnis (21 - 22) / (1) Geldfluss operative Gebarung (31 - 32)			-24.985,75	-23.000,00	-1.985,75	-4.974,68	-3.000,00	-1.974,68
SU 23	Summe Haushaltsrücklagen			0,00	0,00	0,00	0,00	0,00	0,00
SA00	Nettoergebnis nach Zuw./Entn. Haushaltsrücklagen (Saldo 0 +/- SU23)			-24.985,75	-23.000,00	-1.985,75			
Investive Gebarung									
SU 33	Summe Einzahlungen investive Gebarung						0,00	0,00	0,00
SU 34	Summe Auszahlungen investive Gebarung						0,00	0,00	0,00
SA2	Saldo (2) Geldfluss aus der Investiven Gebarung (33 - 34)						0,00	0,00	0,00
SA3	Saldo (3) Nettofinanzierungssaldo (Saldo 1 + Saldo 2)						-4.974,68	-3.000,00	-1.974,68
Finanzierungstätigkeit									
SU 35	Summe Einzahlungen aus der Finanzierungstätigkeit						0,00	0,00	0,00
SU 36	Summe Auszahlungen aus der Finanzierungstätigkeit						0,00	0,00	0,00
SA4	Saldo (4) Geldfluss aus der Finanzierungstätigkeit (35 - 36)						0,00	0,00	0,00
SA5	Saldo (5) Geldfluss aus der voranschlagswirksamen Gebarung (Saldo 3 + Saldo 4)						-4.974,68	-3.000,00	-1.974,68
03 Bauverwaltung									
031 Amt für Raumordnung und Raumplanung									
031000 Amt Für Raumordnung und Raumplanung									
Operative Gebarung									
SU 21 / 31	Summe Erträge / Einzahlungen operative Gebarung			0,00	0,00	0,00	0,00	0,00	0,00
1/031000-680000	Planmäßige Abschreibung	2226		12.627,50	10.000,00	2.627,50			
SU 22 / 32	Summe Aufwendungen / Auszahlungen operative Gebarung			12.627,50	10.000,00	2.627,50	0,00	0,00	0,00
SA 0 / SA 1	(0) Nettoergebnis (21 - 22) / (1) Geldfluss operative Gebarung (31 - 32)			-12.627,50	-10.000,00	-2.627,50	0,00	0,00	0,00
SU 23	Summe Haushaltsrücklagen			0,00	0,00	0,00	0,00	0,00	0,00
SA00	Nettoergebnis nach Zuw./Entn. Haushaltsrücklagen (Saldo 0 +/- SU23)			-12.627,50	-10.000,00	-2.627,50			
Investive Gebarung									
SU 33	Summe Einzahlungen investive Gebarung						0,00	0,00	0,00
1/031000-070000	Flächenwidmungsplan	3411	2 42				8.831,26	10.000,00	-1.168,74
SU 34	Summe Auszahlungen investive Gebarung						8.831,26	10.000,00	-1.168,74
SA2	Saldo (2) Geldfluss aus der Investiven Gebarung (33 - 34)						-8.831,26	-10.000,00	1.168,74
SA3	Saldo (3) Nettofinanzierungssaldo (Saldo 1 + Saldo 2)						-8.831,26	-10.000,00	1.168,74
Finanzierungstätigkeit									
SU 35	Summe Einzahlungen aus der Finanzierungstätigkeit						0,00	0,00	0,00
SU 36	Summe Auszahlungen aus der Finanzierungstätigkeit						0,00	0,00	0,00
SA4	Saldo (4) Geldfluss aus der Finanzierungstätigkeit (35 - 36)						0,00	0,00	0,00

		MVAG MVAG VCQU			Ergebnisrechnung			Finanzierungsrechnung		
		EH	FH		RA 2022	VA 2022	RA - VA	RA 2022	VA 2022	RA - VA
SA5	Saldo (5) Geldfluss aus der voranschlagswirksamen Gebarung (Saldo 3 + Saldo 4)							-8.831,26	-10.000,00	1.168,74
06	Sonstige Maßnahmen									
060	Beiträge an Verbände, Vereine oder sonstige Organisationen									
060000	Beiträge an Verb., Vereine u. Sonst.Org.									
	Operative Gebarung									
SU 21 / 31	Summe Erträge / Einzahlungen operative Gebarung				0,00	0,00	0,00	0,00	0,00	0,00
1/060000-726000	Beiträge an Verbände und Vereine	2225	3225	24	21.525,66	21.600,00	-74,34	21.587,66	21.600,00	-12,34
1/060000-757000	Transferzahlung an Vereine	2234	3234	27	550,00	500,00	50,00	550,00	500,00	50,00
SU 22 / 32	Summe Aufwendungen / Auszahlungen operative Gebarung				22.075,66	22.100,00	-24,34	22.137,66	22.100,00	37,66
SA 0 / SA 1	(0) Nettoergebnis (21 - 22) / (1) Geldfluss operative Gebarung (31 – 32)				-22.075,66	-22.100,00	24,34	-22.137,66	-22.100,00	-37,66
SU 23	Summe Haushaltsrücklagen				0,00	0,00	0,00	0,00	0,00	0,00
SA00	Nettoergebnis nach Zuw./Entn. Haushaltsrücklagen (Saldo 0 +/- SU23)				-22.075,66	-22.100,00	24,34			
	Investive Gebarung									
SU 33	Summe Einzahlungen investive Gebarung							0,00	0,00	0,00
SU 34	Summe Auszahlungen investive Gebarung							0,00	0,00	0,00
SA2	Saldo (2) Geldfluss aus der Investiven Gebarung (33 – 34)							0,00	0,00	0,00
SA3	Saldo (3) Nettofinanzierungssaldo (Saldo 1 + Saldo 2)							-22.137,66	-22.100,00	-37,66
	Finanzierungstätigkeit									
SU 35	Summe Einzahlungen aus der Finanzierungstätigkeit							0,00	0,00	0,00
SU 36	Summe Auszahlungen aus der Finanzierungstätigkeit							0,00	0,00	0,00
SA4	Saldo (4) Geldfluss aus der Finanzierungstätigkeit (35 – 36)							0,00	0,00	0,00
SA5	Saldo (5) Geldfluss aus der voranschlagswirksamen Gebarung (Saldo 3 + Saldo 4)							-22.137,66	-22.100,00	-37,66
062	Ehrungen und Auszeichnungen									
062000	Ehrungen und auszeichnungen									
	Operative Gebarung									
SU 21 / 31	Summe Erträge / Einzahlungen operative Gebarung				0,00	0,00	0,00	0,00	0,00	0,00
1/062000-728000	Ehrungen und Auszeichnungen	2225	3225	24	7.526,79	7.000,00	526,79	7.526,79	7.000,00	526,79
SU 22 / 32	Summe Aufwendungen / Auszahlungen operative Gebarung				7.526,79	7.000,00	526,79	7.526,79	7.000,00	526,79
SA 0 / SA 1	(0) Nettoergebnis (21 - 22) / (1) Geldfluss operative Gebarung (31 – 32)				-7.526,79	-7.000,00	-526,79	-7.526,79	-7.000,00	-526,79
SU 23	Summe Haushaltsrücklagen				0,00	0,00	0,00	0,00	0,00	0,00
SA00	Nettoergebnis nach Zuw./Entn. Haushaltsrücklagen (Saldo 0 +/- SU23)				-7.526,79	-7.000,00	-526,79			
	Investive Gebarung									
SU 33	Summe Einzahlungen investive Gebarung							0,00	0,00	0,00
SU 34	Summe Auszahlungen investive Gebarung							0,00	0,00	0,00
SA2	Saldo (2) Geldfluss aus der Investiven Gebarung (33 – 34)							0,00	0,00	0,00

		MVAG		VCQU	Ergebnisrechnung			Finanzierungsrechnung		
		EH	FH		RA 2022	VA 2022	RA - VA	RA 2022	VA 2022	RA - VA
SA3	Saldo (3) Nettofinanzierungssaldo (Saldo 1 + Saldo 2)							-7.526,79	-7.000,00	-526,79
Finanzierungstätigkeit										
SU 35	Summe Einzahlungen aus der Finanzierungstätigkeit							0,00	0,00	0,00
SU 36	Summe Auszahlungen aus der Finanzierungstätigkeit							0,00	0,00	0,00
SA4	Saldo (4) Geldfluss aus der Finanzierungstätigkeit (35 – 36)							0,00	0,00	0,00
SA5	Saldo (5) Geldfluss aus der voranschlagswirksamen Gebarung (Saldo 3 + Saldo 4)							-7.526,79	-7.000,00	-526,79

		MVAG	MVAG	VCQU	Ergebnisrechnung			Finanzierungsrechnung		
		EH	FH		RA 2022	VA 2022	RA - VA	RA 2022	VA 2022	RA - VA
1 Öffentliche Ordnung und Sicherheit										
13	Sonderpolizei									
131	Bau- und Feuerpolizei									
131000	Bau- und Feuerpolizei									
Operative Gebarung										
2/131000+816000	Ersatz der Sachverständigenhonorare	2114	3114	13	6.014,40	6.000,00	14,40	6.071,40	6.000,00	71,40
SU 21 / 31	Summe Erträge / Einzahlungen operative Gebarung				6.014,40	6.000,00	14,40	6.071,40	6.000,00	71,40
1/131000-640000	Sachverständigenhonorare	2222	3222	24	4.712,01	4.500,00	212,01	4.712,01	4.500,00	212,01
SU 22 / 32	Summe Aufwendungen / Auszahlungen operative Gebarung				4.712,01	4.500,00	212,01	4.712,01	4.500,00	212,01
SA 0 / SA 1	(0) Nettoergebnis (21 - 22) / (1) Geldfluss operative Gebarung (31 - 32)				1.302,39	1.500,00	-197,61	1.359,39	1.500,00	-140,61
SU 23	Summe Haushaltsrücklagen				0,00	0,00	0,00	0,00	0,00	0,00
SA00	Nettoergebnis nach Zuw./Entn. Haushaltsrücklagen (Saldo 0 +/- SU23)				1.302,39	1.500,00	-197,61			
Investive Gebarung										
SU 33	Summe Einzahlungen investive Gebarung							0,00	0,00	0,00
SU 34	Summe Auszahlungen investive Gebarung							0,00	0,00	0,00
SA2	Saldo (2) Geldfluss aus der Investiven Gebarung (33 - 34)							0,00	0,00	0,00
SA3	Saldo (3) Nettofinanzierungssaldo (Saldo 1 + Saldo 2)							1.359,39	1.500,00	-140,61
Finanzierungstätigkeit										
SU 35	Summe Einzahlungen aus der Finanzierungstätigkeit							0,00	0,00	0,00
SU 36	Summe Auszahlungen aus der Finanzierungstätigkeit							0,00	0,00	0,00
SA4	Saldo (4) Geldfluss aus der Finanzierungstätigkeit (35 - 36)							0,00	0,00	0,00
SA5	Saldo (5) Geldfluss aus der voranschlagswirksamen Gebarung (Saldo 3 + Saldo 4)							1.359,39	1.500,00	-140,61
133	Veterinärpolizei									
133000	Veterinärpolizei									
Operative Gebarung										
2/133000+808000	Erlöse für Hundeanmeldung (Hundemarke, Kommissarkot, etc.)	2116	3116	16	34,00	100,00	-66,00	34,00	100,00	-66,00
SU 21 / 31	Summe Erträge / Einzahlungen operative Gebarung				34,00	100,00	-66,00	34,00	100,00	-66,00
1/133000-413000	Hundemarken und Zubehör	2221	3221	23	322,32	400,00	-77,68	322,32	400,00	-77,68
SU 22 / 32	Summe Aufwendungen / Auszahlungen operative Gebarung				322,32	400,00	-77,68	322,32	400,00	-77,68
SA 0 / SA 1	(0) Nettoergebnis (21 - 22) / (1) Geldfluss operative Gebarung (31 - 32)				-288,32	-300,00	11,68	-288,32	-300,00	11,68
SU 23	Summe Haushaltsrücklagen				0,00	0,00	0,00	0,00	0,00	0,00
SA00	Nettoergebnis nach Zuw./Entn. Haushaltsrücklagen (Saldo 0 +/- SU23)				-288,32	-300,00	11,68			
Investive Gebarung										
SU 33	Summe Einzahlungen investive Gebarung							0,00	0,00	0,00

		MVAG			Ergebnisrechnung			Finanzierungsrechnung		
		EH	FH	VCQU	RA 2022	VA 2022	RA - VA	RA 2022	VA 2022	RA - VA
SU 34	Summe Auszahlungen investive Gebarung							0,00	0,00	0,00
SA2	Saldo (2) Geldfluss aus der Investiven Gebarung (33 – 34)							0,00	0,00	0,00
SA3	Saldo (3) Nettofinanzierungssaldo (Saldo 1 + Saldo 2)							-288,32	-300,00	11,68
Finanzierungstätigkeit										
SU 35	Summe Einzahlungen aus der Finanzierungstätigkeit							0,00	0,00	0,00
SU 36	Summe Auszahlungen aus der Finanzierungstätigkeit							0,00	0,00	0,00
SA4	Saldo (4) Geldfluss aus der Finanzierungstätigkeit (35 – 36)							0,00	0,00	0,00
SA5	Saldo (5) Geldfluss aus der voranschlagswirksamen Gebarung (Saldo 3 + Saldo 4)							-288,32	-300,00	11,68
16	Feuerwehrwesen									
163	Freiwillige Feuerwehren									
163000	Freiwillige Feuerwehr									
Operative Gebarung										
2/163000+813000	Erträge aus der Auflösung von Investitionszuschüssen (Kapitaltransfers)		2127		16.255,43	14.000,00	2.255,43			
2/163000+828100	Rückersätze von Aufwendungen (FF-Weistrach)	2116	3116	18	13.521,24	13.500,00	21,24	13.521,24	13.500,00	21,24
SU 21 / 31	Summe Erträge / Einzahlungen operative Gebarung				29.776,67	27.500,00	2.276,67	13.521,24	13.500,00	21,24
1/163000-451000	Brennstoffe (Gas)	2221	3221	23	6.818,80	7.000,00	-181,20	6.818,80	7.000,00	-181,20
1/163000-600000	Strom	2222	3222	24	2.285,11	2.300,00	-14,89	2.285,11	2.300,00	-14,89
1/163000-612000	Instandhaltung von Wasser- und Abwasserbauten und -anlagen	2224	3224	24	1.502,94	1.500,00	2,94	1.502,94	1.500,00	2,94
1/163000-614000	Instandhaltung von Gebäuden und Bauten	2224	3224	24	11.552,48	11.600,00	-47,52	11.552,48	11.600,00	-47,52
1/163000-630000	Porto	2222	3222	24		100,00	-100,00		100,00	-100,00
1/163000-670000	Versicherungen (FF Weistrach)	2222	3222	24	3.169,23	2.700,00	469,23	2.732,79	2.700,00	32,79
1/163000-670100	Versicherungen (FF Rohrbach)	2222	3222	24	1.508,10	1.500,00	8,10	1.508,10	1.500,00	8,10
1/163000-670200	Versicherungen (FF Goldberg)	2222	3222	24	2.482,88	1.600,00	882,88	1.640,02	1.600,00	40,02
1/163000-680000	Planmäßige Abschreibung	2226			32.949,58	32.900,00	49,58			
1/163000-711000	Gebühren für die Benützung von Gemeindeeinrichtungen (FF Goldberg)	2225	3225	24	198,62	200,00	-1,38	198,62	200,00	-1,38
1/163000-711100	Gebühren für die Benützung von Gemeindeeinrichtungen (FF Rohrbach)	2225	3225	24	1.443,66	1.400,00	43,66	1.443,66	1.400,00	43,66
1/163000-711200	Gebühren für die Benützung von Gemeindeeinrichtungen (FF Weistrach)	2225	3225	24	2.091,73	2.000,00	91,73	2.091,73	2.000,00	91,73
1/163000-720000	Kostenbeitrag Bezirksalamierung	2225	3225	24	1.754,06	1.800,00	-45,94	1.754,06	1.800,00	-45,94
1/163000-723000	Repräsentationen (FF Weistrach)	2225	3225	24	541,98	800,00	-258,02	541,98	800,00	-258,02
1/163000-723100	Repräsentationen (FF Rohrbach)	2225	3225	24	541,98	800,00	-258,02	541,98	800,00	-258,02
1/163000-723200	Repräsentationen (FF Goldberg)	2225	3225	24	542,00	700,00	-158,00	542,00	700,00	-158,00

		MVAG			Ergebnisrechnung			Finanzierungsrechnung		
		EH	FH	VCQU	RA 2022	VA 2022	RA - VA	RA 2022	VA 2022	RA - VA
1/163000-728000	Entgelte für sonstige Leistungen, FF Weistrach	2225	3225	24		300,00	-300,00		300,00	-300,00
1/163000-728100	Wasseruntersuchung (FF Goldberg)	2225	3225	24	216,00	200,00	16,00	216,00	200,00	16,00
1/163000-728300	Wasseruntersuchung (FF Rohrbach)	2225	3225	24	162,00	200,00	-38,00	162,00	200,00	-38,00
1/163000-754000	Subventionen an Freiwillige Feuerwehr Weistrach	2231	3231	26	15.313,60	15.300,00	13,60	15.313,60	15.300,00	13,60
1/163000-754100	Subventionen an Freiwillige Feuerwehr Rohrbach	2231	3231	26	3.800,00	3.800,00		3.800,00	3.800,00	
1/163000-754200	Subventionen an Freiwillige Feuerwehr Goldberg	2231	3231	26	30.913,30	28.600,00	2.313,30	30.913,30	28.600,00	2.313,30
SU 22 / 32	Summe Aufwendungen / Auszahlungen operative Gebarung				119.788,05	117.300,00	2.488,05	85.559,17	84.400,00	1.159,17
SA 0 / SA 1	(0) Nettoergebnis (21 - 22) / (1) Geldfluss operative Gebarung (31 - 32)				-90.011,38	-89.800,00	-211,38	-72.037,93	-70.900,00	-1.137,93
SU 23	Summe Haushaltsrücklagen				0,00	0,00	0,00	0,00	0,00	0,00
SA00	Nettoergebnis nach Zuw./Entn. Haushaltsrücklagen (Saldo 0 +/- SU23)				-90.011,38	-89.800,00	-211,38			
Investive Gebarung										
6/163000+300000	Kapitaltransfers von Bund (FF Goldberg)		3331	1 33				4.214,00	4.200,00	14,00
6/163000+300100	Kapitaltransfers von Bund (FF Rohrbach)		3331	1 33				5.602,00	5.600,00	2,00
6/163000+307000	Kapitaltransfers der FF Goldberg		3334	1 34				5.082,51	5.100,00	-17,49
6/163000+307100	Kapitaltransfers der FF Rohrbach		3334	1 34				7.937,87	7.900,00	37,87
SU 33	Summe Einzahlungen investive Gebarung							22.836,38	22.800,00	36,38
SU 34	Summe Auszahlungen investive Gebarung							0,00	0,00	0,00
SA2	Saldo (2) Geldfluss aus der Investiven Gebarung (33 - 34)							22.836,38	22.800,00	36,38
SA3	Saldo (3) Nettofinanzierungssaldo (Saldo 1 + Saldo 2)							-49.201,55	-48.100,00	-1.101,55
Finanzierungstätigkeit										
SU 35	Summe Einzahlungen aus der Finanzierungstätigkeit							0,00	0,00	0,00
SU 36	Summe Auszahlungen aus der Finanzierungstätigkeit							0,00	0,00	0,00
SA4	Saldo (4) Geldfluss aus der Finanzierungstätigkeit (35 - 36)							0,00	0,00	0,00
SA5	Saldo (5) Geldfluss aus der voranschlagswirksamen Gebarung (Saldo 3 + Saldo 4)							-49.201,55	-48.100,00	-1.101,55
18	Landesverteidigung									
180	Zivilschutz									
180000	Zivilschutz									
Operative Gebarung										
SU 21 / 31	Summe Erträge / Einzahlungen operative Gebarung				0,00	0,00	0,00	0,00	0,00	0,00
1/180000-726000	Mitgliedsbeitrag an Zivilschutzverband	2225	3225	24	478,38	500,00	-21,62	478,38	500,00	-21,62
SU 22 / 32	Summe Aufwendungen / Auszahlungen operative Gebarung				478,38	500,00	-21,62	478,38	500,00	-21,62
SA 0 / SA 1	(0) Nettoergebnis (21 - 22) / (1) Geldfluss operative Gebarung (31 - 32)				-478,38	-500,00	21,62	-478,38	-500,00	21,62
SU 23	Summe Haushaltsrücklagen				0,00	0,00	0,00	0,00	0,00	0,00

	MVAG	MVAG	VCQU	Ergebnisrechnung			Finanzierungsrechnung				
				EH	FH	RA 2022	VA 2022	RA - VA	RA 2022	VA 2022	RA - VA
SA00											
	Nettoergebnis nach Zuw./Entn. Haushaltsrücklagen (Saldo 0 +/- SU23)					-478,38	-500,00	21,62			
Investive Gebarung											
SU 33									0,00	0,00	0,00
	Summe Einzahlungen investive Gebarung								0,00	0,00	0,00
SU 34									0,00	0,00	0,00
	Summe Auszahlungen investive Gebarung								0,00	0,00	0,00
SA2									0,00	0,00	0,00
	Saldo (2) Geldfluss aus der Investiven Gebarung (33 – 34)								0,00	0,00	0,00
SA3									-478,38	-500,00	21,62
	Saldo (3) Nettofinanzierungssaldo (Saldo 1 + Saldo 2)								-478,38	-500,00	21,62
Finanzierungstätigkeit											
SU 35									0,00	0,00	0,00
	Summe Einzahlungen aus der Finanzierungstätigkeit								0,00	0,00	0,00
SU 36									0,00	0,00	0,00
	Summe Auszahlungen aus der Finanzierungstätigkeit								0,00	0,00	0,00
SA4									0,00	0,00	0,00
	Saldo (4) Geldfluss aus der Finanzierungstätigkeit (35 – 36)								0,00	0,00	0,00
SA5									-478,38	-500,00	21,62
	Saldo (5) Geldfluss aus der voranschlagswirksamen Gebarung (Saldo 3 + Saldo 4)								-478,38	-500,00	21,62

		MVAG	MVAG	VCQU	Ergebnisrechnung			Finanzierungsrechnung		
		EH	FH		RA 2022	VA 2022	RA - VA	RA 2022	VA 2022	RA - VA
2 Unterricht, Erziehung, Sport und Wissenschaft										
21	Allgemeinbildender Unterricht									
211	Volksschulen									
211000	Volksschule									
Operative Gebarung										
2/211000+808000	Kostenbeitrag für Essen	2116	3116	16	2.832,50	3.000,00	-167,50	2.832,50	3.000,00	-167,50
2/211000+810000	Elternbeitraege (Nachmittags,- Mittags, - u. Ferienbetreuung)	2114	3114	13	6.870,47	8.000,00	-1.129,53	6.870,47	8.000,00	-1.129,53
2/211000+828000	Rueckersaetze von Ausgaben	2116	3116	18	172,52	200,00	-27,48	172,52	200,00	-27,48
2/211000+828100	Benützungsentgelt für Veranstaltungszentrum	2116	3116	18	600,00	400,00	200,00	600,00	400,00	200,00
2/211000+861100	Annuitätenzuschuss Schul- u. Kindergartenfonds	2121	3121	15	16.996,72	17.000,00	-3,28	16.996,72	17.000,00	-3,28
2/211000+861300	Förderung Land NÖ, Ferienbetreuung	2121	3121	15	1.294,34	6.500,00	-5.205,66	1.294,34	6.500,00	-5.205,66
SU 21 / 31	Summe Erträge / Einzahlungen operative Gebarung				28.766,55	35.100,00	-6.333,45	28.766,55	35.100,00	-6.333,45
1/211000-400000	Geringwertige Wirtschaftsg.d. Anlageverm. (Betriebsausstattung)	2221	3221	23	2.111,72	2.600,00	-488,28	2.054,12	2.600,00	-545,88
1/211000-400100	Geringwertige Wirtschaftsgüter (Ankauf von Schulmöbel)	2221	3221	23	3.794,38	4.500,00	-705,62	3.794,38	4.500,00	-705,62
1/211000-430000	Abrechnung Essensgutscheine mit Gasthaus	2221	3221	23	2.702,00	3.500,00	-798,00	2.702,00	3.500,00	-798,00
1/211000-454000	Reinigungsmittel	2221	3221	23	570,75	600,00	-29,25	436,26	600,00	-163,74
1/211000-456000	Schreib-, Zeichen- und sonstige Büromittel	2221	3221	23	1.264,26	1.000,00	264,26	995,70	1.000,00	-4,30
1/211000-457000	Druckwerke	2221	3221	23	90,00	400,00	-310,00	90,00	400,00	-310,00
1/211000-459000	Sonstige Verbrauchsgüter, Lehrmittel	2221	3221	23	2.133,08	2.300,00	-166,92	2.133,08	2.300,00	-166,92
1/211000-459100	Baste- und Beschäftigungsmaterial Nachmittagsbetreuung	2221	3221	23	107,86	500,00	-392,14	107,86	500,00	-392,14
1/211000-511000	Bezüge für VB der Besoldungsgruppe II	2211	3211	20	72.823,80	65.500,00	7.323,80	72.823,80	65.500,00	7.323,80
1/211000-523000	Geldbezüge nicht ganzjährig beschäftigte Arbeiter	2211	3211	20		3.500,00	-3.500,00		3.500,00	-3.500,00
1/211000-569000	Sonstige Nebengebühren	2211	3211	20	675,34	700,00	-24,66	675,34	700,00	-24,66
1/211000-580000	DGB zum Ausgleichsfonds	2212	3212	20	2.840,13	2.500,00	340,13	2.840,13	2.500,00	340,13
1/211000-582000	DGB - Sozialversicherung	2212	3212	20	14.503,60	11.900,00	2.603,60	14.503,60	11.900,00	2.603,60
1/211000-582900	Mitarbeitervorsorge	2212	3212	20	865,06	800,00	65,06	865,06	800,00	65,06
1/211000-592000	Dotierung von Rückstellungen für Jubiläumszuwendungen	2214			827,96	700,00	127,96			
1/211000-618000	Instandhaltung von sonstige Anlagen	2224	3224	24	904,00	1.500,00	-596,00	904,00	1.500,00	-596,00
1/211000-621000	Transportkosten für Kinder	2222	3222	24	1.832,98	1.300,00	532,98	1.848,98	1.300,00	548,98
1/211000-630000	Porto	2222	3222	24	76,75	100,00	-23,25	76,75	100,00	-23,25

		MVAG	MVAG	VCQU	Ergebnisrechnung			Finanzierungsrechnung		
		EH	FH		RA 2022	VA 2022	RA - VA	RA 2022	VA 2022	RA - VA
1/211000-631000	Telefon, Telegraf, Telex	2222	3222	24	1.888,44	1.900,00	-11,56	1.884,66	1.900,00	-15,34
1/211000-670000	Versicherungen	2222	3222	24	254,46	200,00	54,46	238,59	200,00	38,59
1/211000-680000	Planmäßige Abschreibung	2226			6.363,00	3.900,00	2.463,00			
1/211000-700000	Miete + BK (Gemeinde Weistrach KG)	2223	3223	24	124.298,24	133.000,00	-8.701,76	124.298,24	133.000,00	-8.701,76
1/211000-724000	Reisegebühren	2225	3225	24	137,38	300,00	-162,62	137,38	300,00	-162,62
1/211000-725000	Bibliothekserfordernisse	2225	3225	24		200,00	-200,00		200,00	-200,00
1/211000-728000	Unterrichtsfilmbeitrag	2225	3225	24		600,00	-600,00	541,81	600,00	-58,19
1/211000-728100	Schulkinderuntersuchung	2225	3225	24		1.700,00	-1.700,00		1.700,00	-1.700,00
1/211000-728200	Kosten für EDV-Leistungen	2225	3225	24	4.498,10	5.500,00	-1.001,90	4.498,10	5.500,00	-1.001,90
1/211000-728300	Rundfunkgeb., Wasseruntersuchung	2225	3225	24	201,26	300,00	-98,74	195,18	300,00	-104,82
1/211000-728400	Aufwand für Tagesbetreuung im Freizeitbereich der Lehrer	2225	3225	24	3.024,77	3.200,00	-175,23	3.024,77	3.200,00	-175,23
1/211000-729000	Sonstige Ausgaben	2225	3225	24	1.156,91	1.000,00	156,91	1.143,71	1.000,00	143,71
1/211000-752000	Schulumlagen (Volksschule)	2231	3231	26	8.583,33	8.600,00	-16,67	8.583,33	8.600,00	-16,67
1/211000-755000	Laufende Transferzahlungen an Gemeinde Weistrach KG	2233	3233	27	69.000,00	70.000,00	-1.000,00	69.000,00	70.000,00	-1.000,00
SU 22 / 32	Summe Aufwendungen / Auszahlungen operative Gebarung				327.529,56	334.300,00	-6.770,44	320.396,83	329.700,00	-9.303,17
SA 0 / SA 1	(0) Nettoergebnis (21 - 22) / (1) Geldfluss operative Gebarung (31 - 32)				-298.763,01	-299.200,00	436,99	-291.630,28	-294.600,00	2.969,72
SU 23	Summe Haushaltsrücklagen				0,00	0,00	0,00	0,00	0,00	0,00
SA00	Nettoergebnis nach Zuw./Entn. Haushaltsrücklagen (Saldo 0 +/- SU23)				-298.763,01	-299.200,00	436,99			
Investive Gebarung										
SU 33	Summe Einzahlungen investive Gebarung							0,00	0,00	0,00
1/211000-042100	Ankauf von Schulmöbel		3415	2 41				842,28	1.000,00	-157,72
1/211000-042200	Betriebsausstattung		3415	2 41				20.660,43	21.000,00	-339,57
SU 34	Summe Auszahlungen investive Gebarung							21.502,71	22.000,00	-497,29
SA2	Saldo (2) Geldfluss aus der Investiven Gebarung (33 - 34)							-21.502,71	-22.000,00	497,29
SA3	Saldo (3) Nettofinanzierungssaldo (Saldo 1 + Saldo 2)							-313.132,99	-316.600,00	3.467,01
Finanzierungstätigkeit										
SU 35	Summe Einzahlungen aus der Finanzierungstätigkeit							0,00	0,00	0,00
SU 36	Summe Auszahlungen aus der Finanzierungstätigkeit							0,00	0,00	0,00
SA4	Saldo (4) Geldfluss aus der Finanzierungstätigkeit (35 - 36)							0,00	0,00	0,00
SA5	Saldo (5) Geldfluss aus der voranschlagswirksamen Gebarung (Saldo 3 + Saldo 4)							-313.132,99	-316.600,00	3.467,01
212	Hauptschulen									
212000	Hauptschulen									
Operative Gebarung										
SU 21 / 31	Summe Erträge / Einzahlungen operative Gebarung				0,00	0,00	0,00	0,00	0,00	0,00
1/212000-614000	Instandhaltung von Gebäuden und Bauten	2224	3224	24	2.978,12	3.000,00	-21,88	2.978,12	3.000,00	-21,88

		MVAG			Ergebnisrechnung			Finanzierungsrechnung		
		EH	FH	VCQU	RA 2022	VA 2022	RA - VA	RA 2022	VA 2022	RA - VA
1/212000-752000	Schulumlagen (Hauptschulen)	2231	3231	26	137.444,46	135.300,00	2.144,46	137.444,46	135.300,00	2.144,46
SU 22 / 32	Summe Aufwendungen / Auszahlungen operative Gebarung				140.422,58	138.300,00	2.122,58	140.422,58	138.300,00	2.122,58
SA 0 / SA 1	(0) Nettoergebnis (21 - 22) / (1) Geldfluss operative Gebarung (31 - 32)				-140.422,58	-138.300,00	-2.122,58	-140.422,58	-138.300,00	-2.122,58
SU 23	Summe Haushaltsrücklagen				0,00	0,00	0,00	0,00	0,00	0,00
SA00	Nettoergebnis nach Zuw./Entn. Haushaltsrücklagen (Saldo 0 +/- SU23)				-140.422,58	-138.300,00	-2.122,58			
Investive Gebarung										
SU 33	Summe Einzahlungen investive Gebarung							0,00	0,00	0,00
SU 34	Summe Auszahlungen investive Gebarung							0,00	0,00	0,00
SA2	Saldo (2) Geldfluss aus der Investiven Gebarung (33 - 34)							0,00	0,00	0,00
SA3	Saldo (3) Nettofinanzierungssaldo (Saldo 1 + Saldo 2)							-140.422,58	-138.300,00	-2.122,58
Finanzierungstätigkeit										
SU 35	Summe Einzahlungen aus der Finanzierungstätigkeit							0,00	0,00	0,00
SU 36	Summe Auszahlungen aus der Finanzierungstätigkeit							0,00	0,00	0,00
SA4	Saldo (4) Geldfluss aus der Finanzierungstätigkeit (35 - 36)							0,00	0,00	0,00
SA5	Saldo (5) Geldfluss aus der voranschlagswirksamen Gebarung (Saldo 3 + Saldo 4)							-140.422,58	-138.300,00	-2.122,58
213	Sonderschulen									
213000	Sonderschulen									
Operative Gebarung										
SU 21 / 31	Summe Erträge / Einzahlungen operative Gebarung				0,00	0,00	0,00	0,00	0,00	0,00
1/213000-752000	Schulumlagen (Sonderschulen)	2231	3231	26	24.432,37	24.500,00	-67,63	24.432,37	24.500,00	-67,63
SU 22 / 32	Summe Aufwendungen / Auszahlungen operative Gebarung				24.432,37	24.500,00	-67,63	24.432,37	24.500,00	-67,63
SA 0 / SA 1	(0) Nettoergebnis (21 - 22) / (1) Geldfluss operative Gebarung (31 - 32)				-24.432,37	-24.500,00	67,63	-24.432,37	-24.500,00	67,63
SU 23	Summe Haushaltsrücklagen				0,00	0,00	0,00	0,00	0,00	0,00
SA00	Nettoergebnis nach Zuw./Entn. Haushaltsrücklagen (Saldo 0 +/- SU23)				-24.432,37	-24.500,00	67,63			
Investive Gebarung										
SU 33	Summe Einzahlungen investive Gebarung							0,00	0,00	0,00
SU 34	Summe Auszahlungen investive Gebarung							0,00	0,00	0,00
SA2	Saldo (2) Geldfluss aus der Investiven Gebarung (33 - 34)							0,00	0,00	0,00
SA3	Saldo (3) Nettofinanzierungssaldo (Saldo 1 + Saldo 2)							-24.432,37	-24.500,00	67,63
Finanzierungstätigkeit										
SU 35	Summe Einzahlungen aus der Finanzierungstätigkeit							0,00	0,00	0,00
SU 36	Summe Auszahlungen aus der Finanzierungstätigkeit							0,00	0,00	0,00
SA4	Saldo (4) Geldfluss aus der Finanzierungstätigkeit (35 - 36)							0,00	0,00	0,00
SA5	Saldo (5) Geldfluss aus der voranschlagswirksamen Gebarung (Saldo 3 + Saldo 4)							-24.432,37	-24.500,00	67,63

		MVAG			Ergebnisrechnung			Finanzierungsrechnung		
		EH	FH	VCQU	RA 2022	VA 2022	RA - VA	RA 2022	VA 2022	RA - VA
214	Polytechnische Schulen									
214000	Schulen der Polytechn. Lehrgänge									
Operative Gebarung										
SU 21 / 31	Summe Erträge / Einzahlungen operative Gebarung				0,00	0,00	0,00	0,00	0,00	0,00
1/214000-752000	Schulumlagen (Polytechnische Lehrgänge)	2231	3231	26	12.383,52	11.200,00	1.183,52	12.383,52	11.200,00	1.183,52
SU 22 / 32	Summe Aufwendungen / Auszahlungen operative Gebarung				12.383,52	11.200,00	1.183,52	12.383,52	11.200,00	1.183,52
SA 0 / SA 1	(0) Nettoergebnis (21 - 22) / (1) Geldfluss operative Gebarung (31 - 32)				-12.383,52	-11.200,00	-1.183,52	-12.383,52	-11.200,00	-1.183,52
SU 23	Summe Haushaltsrücklagen				0,00	0,00	0,00	0,00	0,00	0,00
SA00	Nettoergebnis nach Zuw./Entn. Haushaltsrücklagen (Saldo 0 +/- SU23)				-12.383,52	-11.200,00	-1.183,52			
Investive Gebarung										
SU 33	Summe Einzahlungen investive Gebarung							0,00	0,00	0,00
SU 34	Summe Auszahlungen investive Gebarung							0,00	0,00	0,00
SA2	Saldo (2) Geldfluss aus der Investiven Gebarung (33 - 34)							0,00	0,00	0,00
SA3	Saldo (3) Nettofinanzierungssaldo (Saldo 1 + Saldo 2)							-12.383,52	-11.200,00	-1.183,52
Finanzierungstätigkeit										
SU 35	Summe Einzahlungen aus der Finanzierungstätigkeit							0,00	0,00	0,00
SU 36	Summe Auszahlungen aus der Finanzierungstätigkeit							0,00	0,00	0,00
SA4	Saldo (4) Geldfluss aus der Finanzierungstätigkeit (35 - 36)							0,00	0,00	0,00
SA5	Saldo (5) Geldfluss aus der voranschlagswirksamen Gebarung (Saldo 3 + Saldo 4)							-12.383,52	-11.200,00	-1.183,52
22	Berufsbildender Unterricht; Anstalten der Lehrer- und Erzieherbildung									
220	Berufsbildende Pflichtschulen									
220000	Berufsbildende Pflichtschulen									
Operative Gebarung										
SU 21 / 31	Summe Erträge / Einzahlungen operative Gebarung				0,00	0,00	0,00	0,00	0,00	0,00
1/220000-751000	Berufsschülererhaltungsbeitrag	2231	3231	26	28.620,00	28.600,00	20,00	28.620,00	28.600,00	20,00
SU 22 / 32	Summe Aufwendungen / Auszahlungen operative Gebarung				28.620,00	28.600,00	20,00	28.620,00	28.600,00	20,00
SA 0 / SA 1	(0) Nettoergebnis (21 - 22) / (1) Geldfluss operative Gebarung (31 - 32)				-28.620,00	-28.600,00	-20,00	-28.620,00	-28.600,00	-20,00
SU 23	Summe Haushaltsrücklagen				0,00	0,00	0,00	0,00	0,00	0,00
SA00	Nettoergebnis nach Zuw./Entn. Haushaltsrücklagen (Saldo 0 +/- SU23)				-28.620,00	-28.600,00	-20,00			
Investive Gebarung										
SU 33	Summe Einzahlungen investive Gebarung							0,00	0,00	0,00
SU 34	Summe Auszahlungen investive Gebarung							0,00	0,00	0,00
SA2	Saldo (2) Geldfluss aus der Investiven Gebarung (33 - 34)							0,00	0,00	0,00
SA3	Saldo (3) Nettofinanzierungssaldo (Saldo 1 + Saldo 2)							-28.620,00	-28.600,00	-20,00

		MVAG	MVAG	VCQU	Ergebnisrechnung			Finanzierungsrechnung		
		EH	FH		RA 2022	VA 2022	RA - VA	RA 2022	VA 2022	RA - VA
Finanzierungstätigkeit										
SU 35	Summe Einzahlungen aus der Finanzierungstätigkeit							0,00	0,00	0,00
SU 36	Summe Auszahlungen aus der Finanzierungstätigkeit							0,00	0,00	0,00
SA4	Saldo (4) Geldfluss aus der Finanzierungstätigkeit (35 – 36)							0,00	0,00	0,00
SA5	Saldo (5) Geldfluss aus der voranschlagswirksamen Gebarung (Saldo 3 + Saldo 4)							-28.620,00	-28.600,00	-20,00
24	Vorschulische Erziehung									
240	Kindergärten									
240000	Kindergärten									
Operative Gebarung										
2/240000+808000	Kostenbeitrag für Essen	2116	3116	16	1.544,08	1.200,00	344,08	1.544,08	1.200,00	344,08
2/240000+810000	Elternbeiträge (Gruppe I)	2114	3114	13	2.849,74	2.500,00	349,74	2.849,74	2.500,00	349,74
2/240000+810100	Elternbeiträge (Gruppe II)	2114	3114	13	2.713,64	2.500,00	213,64	2.713,64	2.500,00	213,64
2/240000+810200	Elternbeiträge (Gruppe III)	2114	3114	13	2.199,58	2.500,00	-300,42	2.199,58	2.500,00	-300,42
2/240000+810300	Elternbeiträge (Nachmittagsbetreuung)	2114	3114	13	3.546,19	3.000,00	546,19	3.405,47	3.000,00	405,47
2/240000+810400	Elternbeiträge (Gruppe IV)	2114	3114	13	2.897,63	2.500,00	397,63	2.897,63	2.500,00	397,63
2/240000+810500	Elternbeiträge (Gruppe V)	2114	3114	13	1.158,50	1.400,00	-241,50	1.158,50	1.400,00	-241,50
2/240000+810600	Kostenbeitrag für sprengelfremden Kindergartenbesuch	2114	3114	13	2.129,78	2.200,00	-70,22	2.129,78	2.200,00	-70,22
2/240000+813000	Erträge aus der Auflösung von Investitionszuschüssen (Kapitaltransfers)	2127			9.454,72	9.500,00	-45,28			
2/240000+828100	Rückersätze von Ausgaben	2116	3116	18	838,56	800,00	38,56	838,56	800,00	38,56
2/240000+861000	Transfers von Ländern (Förderung Notebook, Ferienbetreuung)	2121	3121	15		1.500,00	-1.500,00		1.500,00	-1.500,00
2/240000+861100	Annuitätenzuschuss Kindergartenfonds	2121	3121	15	2.046,00	2.000,00	46,00	2.046,00	2.000,00	46,00
2/240000+861200	Zinsenzuschuss des Landes für Darlehen	2121	3121	15	307,01	800,00	-492,99	307,01	800,00	-492,99
SU 21 / 31	Summe Erträge / Einzahlungen operative Gebarung				31.685,43	32.400,00	-714,57	22.089,99	22.900,00	-810,01
1/240000-400000	Geringwertige Wirtschaftsg.d. Anlageverm. (Betriebsausstattung)	2221	3221	23	1.188,01	1.500,00	-311,99	1.188,01	1.500,00	-311,99
1/240000-430000	Abrechnung Essensgutscheine mit Gasthaus	2221	3221	23	1.180,01	1.400,00	-219,99	1.180,01	1.400,00	-219,99
1/240000-451000	Brennstoffe	2221	3221	23	6.012,38	5.000,00	1.012,38	6.012,38	5.000,00	1.012,38
1/240000-454000	Reinigungsmittel	2221	3221	23	633,42	1.500,00	-866,58	596,08	1.500,00	-903,92
1/240000-456000	Schreib-, Zeichen- und sonstige Büromittel	2221	3221	23	1.896,49	2.000,00	-103,51	1.907,17	2.000,00	-92,83
1/240000-457000	Druckwerke	2221	3221	23	195,38	300,00	-104,62	195,38	300,00	-104,62
1/240000-459000	Allg. Bastel- u. Beschäftigungsmaterial	2221	3221	23	2.316,58	2.500,00	-183,42	2.308,24	2.500,00	-191,76

		MVAG			Ergebnisrechnung			Finanzierungsrechnung		
		EH	FH	VCQU	RA 2022	VA 2022	RA - VA	RA 2022	VA 2022	RA - VA
1/240000-459100	Bastel-und Beschäftigungsmaterial (Gruppe 1)	2221	3221	23	2.053,45	2.500,00	-446,55	2.053,45	2.500,00	-446,55
1/240000-459200	Bastel-und Beschäftigungsmaterial (Gruppe 2)	2221	3221	23	2.477,78	2.500,00	-22,22	2.484,00	2.500,00	-16,00
1/240000-459300	Bastel-und Beschäftigungsmaterial (Gruppe 3)	2221	3221	23	1.423,62	2.500,00	-1.076,38	1.423,62	2.500,00	-1.076,38
1/240000-459400	Bastel-und Beschäftigungsmaterial (Gruppe 4)	2221	3221	23	2.915,44	2.500,00	415,44	2.901,40	2.500,00	401,40
1/240000-459500	Bastel-und Beschäftigungsmaterial (Gruppe 5)	2221	3221	23	495,55	1.400,00	-904,45	495,55	1.400,00	-904,45
1/240000-511000	Bezüge für VB der Besoldungsgruppe II	2211	3211	20	120.999,84	127.700,00	-6.700,16	120.999,84	127.700,00	-6.700,16
1/240000-523000	Geldbezüge nicht ganzjährig beschäftigte Arbeiter	2211	3211	20	561,89	3.500,00	-2.938,11	561,89	3.500,00	-2.938,11
1/240000-565000	Mehrleistungsvergütungen	2211	3211	20		500,00	-500,00		500,00	-500,00
1/240000-569000	Sonstige Nebengebühren	2211	3211	20	1.167,77	1.000,00	167,77	1.167,77	1.000,00	167,77
1/240000-580000	DGB zum Ausgleichsfonds	2212	3212	20	4.740,86	4.800,00	-59,14	4.740,86	4.800,00	-59,14
1/240000-582000	DGB Sozialversicherung	2212	3212	20	24.101,09	23.500,00	601,09	24.101,09	23.500,00	601,09
1/240000-582900	Mitarbeitervorsorge	2212	3212	20	1.477,52	1.500,00	-22,48	1.477,52	1.500,00	-22,48
1/240000-592000	Dotierung von Rückstellungen für Jubiläumszuwendungen	2214			1.345,00	1.200,00	145,00			
1/240000-600000	Strom	2222	3222	24	2.399,71	3.100,00	-700,29	2.399,71	3.100,00	-700,29
1/240000-613000	Instandhaltung von sonstigen Grundstückseinrichtungen (Rasen mähen)	2224	3224	24	516,00	500,00	16,00	516,00	500,00	16,00
1/240000-614000	Instandhaltung von Gebäuden	2224	3224	24	1.337,44	400,00	937,44	1.337,44	400,00	937,44
1/240000-618000	Instandhaltung von sonstigen Anlagen	2224	3224	24	1.281,04	2.000,00	-718,96	1.281,04	2.000,00	-718,96
1/240000-621000	Transportkosten für Kinder	2222	3222	24	7.011,60	6.000,00	1.011,60	7.548,36	6.000,00	1.548,36
1/240000-630000	Porto	2222	3222	24		100,00	-100,00		100,00	-100,00
1/240000-631000	Telefon, Telegraf, Telex	2222	3222	24	751,59	800,00	-48,41	751,86	800,00	-48,14
1/240000-650000	Kreditzinsen (FSA-Darlehen)	2241	3241	25	640,37	1.200,00	-559,63	640,37	1.200,00	-559,63
1/240000-670000	Versicherungen	2222	3222	24	562,88	2.800,00	-2.237,12	1.978,21	2.800,00	-821,79
1/240000-680000	Planmäßige Abschreibung	2226			21.612,04	21.700,00	-87,96			
1/240000-711000	Gebühren für die Benützung von Gemeindeeinrichtungen	2225	3225	24	3.351,68	3.100,00	251,68	3.351,68	3.100,00	251,68
1/240000-720000	Kostenbeiträge Krabbelgruppe	2225	3225	24		1.500,00	-1.500,00		1.500,00	-1.500,00
1/240000-723000	Repräsentationsaufwendungen	2225	3225	24	121,35	200,00	-78,65	121,35	200,00	-78,65
1/240000-724000	Reisegebühren	2225	3225	24		200,00	-200,00		200,00	-200,00
1/240000-728000	Entgelte für sonstige Leistungen	2225	3225	24	245,83	300,00	-54,17	245,83	300,00	-54,17
1/240000-728100	Rundfunkgebühren, Wasseruntersuchung	2225	3225	24	223,18	300,00	-76,82	222,24	300,00	-77,76
1/240000-728200	Schulung der Kindergartenbetreuerinnen	2225	3225	24		300,00	-300,00		300,00	-300,00
1/240000-728300	Kosten für EDV-Leistungen	2225	3225	24	187,20	500,00	-312,80	187,20	500,00	-312,80

		MVAG			Ergebnisrechnung			Finanzierungsrechnung		
		EH	FH	VCQU	RA 2022	VA 2022	RA - VA	RA 2022	VA 2022	RA - VA
1/240000-729000	Sonstige Ausgaben	2225	3225	24		100,00	-100,00		100,00	-100,00
5/240000-729910	Zuführung an Projekt (Kindergarten Erweiterung)	2225	3225	1 24	2.551,03	2.600,00	-48,97	2.551,03	2.600,00	-48,97
SU 22 / 32	Summe Aufwendungen / Auszahlungen operative Gebarung				219.975,02	237.000,00	-17.024,98	198.926,58	214.100,00	-15.173,42
SA 0 / SA 1	(0) Nettoergebnis (21 - 22) / (1) Geldfluss operative Gebarung (31 - 32)				-188.289,59	-204.600,00	16.310,41	-176.836,59	-191.200,00	14.363,41
SU 23	Summe Haushaltsrücklagen				0,00	0,00	0,00	0,00	0,00	0,00
SA00	Nettoergebnis nach Zuw./Entn. Haushaltsrücklagen (Saldo 0 +/- SU23)				-188.289,59	-204.600,00	16.310,41			
Investive Gebarung										
SU 33	Summe Einzahlungen investive Gebarung							0,00	0,00	0,00
SU 34	Summe Auszahlungen investive Gebarung							0,00	0,00	0,00
SA2	Saldo (2) Geldfluss aus der Investiven Gebarung (33 - 34)							0,00	0,00	0,00
SA3	Saldo (3) Nettofinanzierungssaldo (Saldo 1 + Saldo 2)							-176.836,59	-191.200,00	14.363,41
Finanzierungstätigkeit										
SU 35	Summe Einzahlungen aus der Finanzierungstätigkeit							0,00	0,00	0,00
1/240000-346000	Tilgung (Bankdarlehen)		3614	65				18.350,66	18.400,00	-49,34
SU 36	Summe Auszahlungen aus der Finanzierungstätigkeit							18.350,66	18.400,00	-49,34
SA4	Saldo (4) Geldfluss aus der Finanzierungstätigkeit (35 - 36)							-18.350,66	-18.400,00	49,34
SA5	Saldo (5) Geldfluss aus der voranschlagswirksamen Gebarung (Saldo 3 + Saldo 4)							-195.187,25	-209.600,00	14.412,75
240001	Kindergarten									
Operative Gebarung										
6/240001+829910	Zuführung von Projekten (Kindergarten Grundkauf)	2116	3116	1 18	2.551,03	2.600,00	-48,97	2.551,03	2.600,00	-48,97
SU 21 / 31	Summe Erträge / Einzahlungen operative Gebarung				2.551,03	2.600,00	-48,97	2.551,03	2.600,00	-48,97
SU 22 / 32	Summe Aufwendungen / Auszahlungen operative Gebarung				0,00	0,00	0,00	0,00	0,00	0,00
SA 0 / SA 1	(0) Nettoergebnis (21 - 22) / (1) Geldfluss operative Gebarung (31 - 32)				2.551,03	2.600,00	-48,97	2.551,03	2.600,00	-48,97
SU 23	Summe Haushaltsrücklagen				0,00	0,00	0,00	0,00	0,00	0,00
SA00	Nettoergebnis nach Zuw./Entn. Haushaltsrücklagen (Saldo 0 +/- SU23)				2.551,03	2.600,00	-48,97			
Investive Gebarung										
SU 33	Summe Einzahlungen investive Gebarung							0,00	0,00	0,00
5/240001-006000	Errichtung eines Gartenzauns		3412	1 40				1.796,50	7.500,00	-5.703,50
5/240001-006100	Sonstige Grundstückseinrichtungen		3412	1 40				240,00		240,00
5/240001-010000	Gebäude und Bauten		3413	1 40				61.090,58	365.000,00	-303.909,42
SU 34	Summe Auszahlungen investive Gebarung							63.127,08	372.500,00	-309.372,92
SA2	Saldo (2) Geldfluss aus der Investiven Gebarung (33 - 34)							-63.127,08	-372.500,00	309.372,92
SA3	Saldo (3) Nettofinanzierungssaldo (Saldo 1 + Saldo 2)							-60.576,05	-369.900,00	309.323,95
Finanzierungstätigkeit										
SU 35	Summe Einzahlungen aus der Finanzierungstätigkeit							0,00	0,00	0,00

		MVAG MVAG VCQU			Ergebnisrechnung			Finanzierungsrechnung		
		EH	FH		RA 2022	VA 2022	RA - VA	RA 2022	VA 2022	RA - VA
SU 36	Summe Auszahlungen aus der Finanzierungstätigkeit							0,00	0,00	0,00
SA4	Saldo (4) Geldfluss aus der Finanzierungstätigkeit (35 – 36)							0,00	0,00	0,00
SA5	Saldo (5) Geldfluss aus der voranschlagswirksamen Gebarung (Saldo 3 + Saldo 4)							-60.576,05	-369.900,00	309.323,95
240002	Kindergärten									
Operative Gebarung										
6/240002+829910	Zuführung aus lfd. Haushalt	2116	3116	1 18	36.077,39		36.077,39	36.077,39		36.077,39
6/240002+829940	Zuführung aus lfd. Haushalt	2116	3116	1 18		36.000,00	-36.000,00		36.000,00	-36.000,00
SU 21 / 31	Summe Erträge / Einzahlungen operative Gebarung				36.077,39	36.000,00	77,39	36.077,39	36.000,00	77,39
SU 22 / 32	Summe Aufwendungen / Auszahlungen operative Gebarung				0,00	0,00	0,00	0,00	0,00	0,00
SA 0 / SA 1	(0) Nettoergebnis (21 - 22) / (1) Geldfluss operative Gebarung (31 – 32)				36.077,39	36.000,00	77,39	36.077,39	36.000,00	77,39
SU 23	Summe Haushaltsrücklagen				0,00	0,00	0,00	0,00	0,00	0,00
SA00	Nettoergebnis nach Zuw./Entn. Haushaltsrücklagen (Saldo 0 +/- SU23)				36.077,39	36.000,00	77,39			
Investive Gebarung										
SU 33	Summe Einzahlungen investive Gebarung							0,00	0,00	0,00
5/240002-001000	Ankauf von Grundstücken		3412	1 40				36.077,39	36.000,00	77,39
SU 34	Summe Auszahlungen investive Gebarung							36.077,39	36.000,00	77,39
SA2	Saldo (2) Geldfluss aus der Investiven Gebarung (33 – 34)							-36.077,39	-36.000,00	-77,39
SA3	Saldo (3) Nettofinanzierungssaldo (Saldo 1 + Saldo 2)							0,00	0,00	0,00
Finanzierungstätigkeit										
SU 35	Summe Einzahlungen aus der Finanzierungstätigkeit							0,00	0,00	0,00
SU 36	Summe Auszahlungen aus der Finanzierungstätigkeit							0,00	0,00	0,00
SA4	Saldo (4) Geldfluss aus der Finanzierungstätigkeit (35 – 36)							0,00	0,00	0,00
SA5	Saldo (5) Geldfluss aus der voranschlagswirksamen Gebarung (Saldo 3 + Saldo 4)							0,00	0,00	0,00
240003	Kindergärten									
Operative Gebarung										
6/240003+829910	Zuführung aus lfd. Haushalt	2116	3116	1 18	64.136,63	78.700,00	-14.563,37	64.136,63	78.700,00	-14.563,37
SU 21 / 31	Summe Erträge / Einzahlungen operative Gebarung				64.136,63	78.700,00	-14.563,37	64.136,63	78.700,00	-14.563,37
1/240003-680000	Planmäßige Abschreibung	2226			971,76		971,76			
SU 22 / 32	Summe Aufwendungen / Auszahlungen operative Gebarung				971,76	0,00	971,76	0,00	0,00	0,00
SA 0 / SA 1	(0) Nettoergebnis (21 - 22) / (1) Geldfluss operative Gebarung (31 – 32)				63.164,87	78.700,00	-15.535,13	64.136,63	78.700,00	-14.563,37
SU 23	Summe Haushaltsrücklagen				0,00	0,00	0,00	0,00	0,00	0,00
SA00	Nettoergebnis nach Zuw./Entn. Haushaltsrücklagen (Saldo 0 +/- SU23)				63.164,87	78.700,00	-15.535,13			
Investive Gebarung										
SU 33	Summe Einzahlungen investive Gebarung							0,00	0,00	0,00
5/240003-002000	Errichtung einer Zufahrtsstraße (Gehweg)		3412	1 40				12.922,30	15.000,00	-2.077,70

		MVAG			Ergebnisrechnung			Finanzierungsrechnung		
		EH	FH	VCQU	RA 2022	VA 2022	RA - VA	RA 2022	VA 2022	RA - VA
5/240003-010000	Abbruch u. Gieblmauer von Gebäuden		3413	1 40				51.214,33	63.700,00	-12.485,67
SU 34	Summe Auszahlungen investive Gebarung							64.136,63	78.700,00	-14.563,37
SA2	Saldo (2) Geldfluss aus der Investiven Gebarung (33 – 34)							-64.136,63	-78.700,00	14.563,37
SA3	Saldo (3) Nettofinanzierungssaldo (Saldo 1 + Saldo 2)							0,00	0,00	0,00
Finanzierungstätigkeit										
SU 35	Summe Einzahlungen aus der Finanzierungstätigkeit							0,00	0,00	0,00
SU 36	Summe Auszahlungen aus der Finanzierungstätigkeit							0,00	0,00	0,00
SA4	Saldo (4) Geldfluss aus der Finanzierungstätigkeit (35 – 36)							0,00	0,00	0,00
SA5	Saldo (5) Geldfluss aus der voranschlagswirksamen Gebarung (Saldo 3 + Saldo 4)							0,00	0,00	0,00
25	Außerschulische Jugendberziehung									
259	Sonstige Einrichtungen und Maßnahmen									
259000	Sonstige Einrichtungen und Maßnahmen									
Operative Gebarung										
2/259000+816000	Kostenbeiträge für sonstige Leistungen	2114	3114	13	788,50	300,00	488,50	788,50	300,00	488,50
SU 21 / 31	Summe Erträge / Einzahlungen operative Gebarung				788,50	300,00	488,50	788,50	300,00	488,50
1/259000-728000	Entgelte für sonstige Leistungen	2225	3225	24	200,00	200,00		200,00	200,00	
1/259000-757000	Jugendförderung	2234	3234	27	6.464,11	10.000,00	-3.535,89	6.464,11	10.000,00	-3.535,89
SU 22 / 32	Summe Aufwendungen / Auszahlungen operative Gebarung				6.664,11	10.200,00	-3.535,89	6.664,11	10.200,00	-3.535,89
SA 0 / SA 1	(0) Nettoergebnis (21 - 22) / (1) Geldfluss operative Gebarung (31 – 32)				-5.875,61	-9.900,00	4.024,39	-5.875,61	-9.900,00	4.024,39
SU 23	Summe Haushaltsrücklagen				0,00	0,00	0,00	0,00	0,00	0,00
SA00	Nettoergebnis nach Zuw./Entn. Haushaltsrücklagen (Saldo 0 +/- SU23)				-5.875,61	-9.900,00	4.024,39			
Investive Gebarung										
SU 33	Summe Einzahlungen investive Gebarung							0,00	0,00	0,00
SU 34	Summe Auszahlungen investive Gebarung							0,00	0,00	0,00
SA2	Saldo (2) Geldfluss aus der Investiven Gebarung (33 – 34)							0,00	0,00	0,00
SA3	Saldo (3) Nettofinanzierungssaldo (Saldo 1 + Saldo 2)							-5.875,61	-9.900,00	4.024,39
Finanzierungstätigkeit										
SU 35	Summe Einzahlungen aus der Finanzierungstätigkeit							0,00	0,00	0,00
SU 36	Summe Auszahlungen aus der Finanzierungstätigkeit							0,00	0,00	0,00
SA4	Saldo (4) Geldfluss aus der Finanzierungstätigkeit (35 – 36)							0,00	0,00	0,00
SA5	Saldo (5) Geldfluss aus der voranschlagswirksamen Gebarung (Saldo 3 + Saldo 4)							-5.875,61	-9.900,00	4.024,39

		MVAG	MVAG	VCQU	Ergebnisrechnung			Finanzierungsrechnung		
		EH	FH		RA 2022	VA 2022	RA - VA	RA 2022	VA 2022	RA - VA
26	Sport und außerschulische Leibeserziehung									
262	Sportplätze									
262000	Sportplätze									
Operative Gebarung										
2/262000+852000	Rückersätze von Ausgaben Stockstützen (Müllgebühren)	2113	3113	12	90,96	100,00	-9,04	90,96	100,00	-9,04
SU 21 / 31	Summe Erträge / Einzahlungen operative Gebarung				90,96	100,00	-9,04	90,96	100,00	-9,04
1/262000-613000	Instandhaltung von sonstigen Grundstückseinrichtungen	2224	3224	24	22.638,09	19.000,00	3.638,09	22.638,09	19.000,00	3.638,09
1/262000-757000	Transfers an private Organisationen ohne Erwerbszweck (Tennisverein)	2234	3234	27	39.000,00	39.000,00		39.000,00	39.000,00	
SU 22 / 32	Summe Aufwendungen / Auszahlungen operative Gebarung				61.638,09	58.000,00	3.638,09	61.638,09	58.000,00	3.638,09
SA 0 / SA 1	(0) Nettoergebnis (21 - 22) / (1) Geldfluss operative Gebarung (31 - 32)				-61.547,13	-57.900,00	-3.647,13	-61.547,13	-57.900,00	-3.647,13
SU 23	Summe Haushaltsrücklagen				0,00	0,00	0,00	0,00	0,00	0,00
SA00	Nettoergebnis nach Zuw./Entn. Haushaltsrücklagen (Saldo 0 +/- SU23)				-61.547,13	-57.900,00	-3.647,13			
Investive Gebarung										
SU 33	Summe Einzahlungen investive Gebarung							0,00	0,00	0,00
SU 34	Summe Auszahlungen investive Gebarung							0,00	0,00	0,00
SA2	Saldo (2) Geldfluss aus der Investiven Gebarung (33 - 34)							0,00	0,00	0,00
SA3	Saldo (3) Nettofinanzierungssaldo (Saldo 1 + Saldo 2)							-61.547,13	-57.900,00	-3.647,13
Finanzierungstätigkeit										
SU 35	Summe Einzahlungen aus der Finanzierungstätigkeit							0,00	0,00	0,00
SU 36	Summe Auszahlungen aus der Finanzierungstätigkeit							0,00	0,00	0,00
SA4	Saldo (4) Geldfluss aus der Finanzierungstätigkeit (35 - 36)							0,00	0,00	0,00
SA5	Saldo (5) Geldfluss aus der voranschlagswirksamen Gebarung (Saldo 3 + Saldo 4)							-61.547,13	-57.900,00	-3.647,13
265	Tennisplätze und -hallen									
265000	Tennisplätze u. -Hallen									
Operative Gebarung										
2/265000+811000	Einnahmen aus Vermietung und Verpachtung	2115	3115	14	1,00		1,00	1,00		1,00
2/265000+852000	Rückersätze von Ausgaben (Müllgebühren)	2113	3113	12	147,12	100,00	47,12	147,12	100,00	47,12
SU 21 / 31	Summe Erträge / Einzahlungen operative Gebarung				148,12	100,00	48,12	148,12	100,00	48,12
1/265000-711000	Gebühren für die Benützung von Gemeindeeinrichtungen (Müllgebühren)	2225	3225	24	361,78	400,00	-38,22	361,78	400,00	-38,22
SU 22 / 32	Summe Aufwendungen / Auszahlungen operative Gebarung				361,78	400,00	-38,22	361,78	400,00	-38,22
SA 0 / SA 1	(0) Nettoergebnis (21 - 22) / (1) Geldfluss operative Gebarung (31 - 32)				-213,66	-300,00	86,34	-213,66	-300,00	86,34

		MVAG			Ergebnisrechnung			Finanzierungsrechnung		
		EH	FH	VCQU	RA 2022	VA 2022	RA - VA	RA 2022	VA 2022	RA - VA
SU 23	Summe Haushaltsrücklagen				0,00	0,00	0,00	0,00	0,00	0,00
SA00	Nettoergebnis nach Zuw./Entn. Haushaltsrücklagen (Saldo 0 +/- SU23)				-213,66	-300,00	86,34			
Investive Gebarung										
SU 33	Summe Einzahlungen investive Gebarung							0,00	0,00	0,00
SU 34	Summe Auszahlungen investive Gebarung							0,00	0,00	0,00
SA2	Saldo (2) Geldfluss aus der Investiven Gebarung (33 – 34)							0,00	0,00	0,00
SA3	Saldo (3) Nettofinanzierungssaldo (Saldo 1 + Saldo 2)							-213,66	-300,00	86,34
Finanzierungstätigkeit										
SU 35	Summe Einzahlungen aus der Finanzierungstätigkeit							0,00	0,00	0,00
SU 36	Summe Auszahlungen aus der Finanzierungstätigkeit							0,00	0,00	0,00
SA4	Saldo (4) Geldfluss aus der Finanzierungstätigkeit (35 – 36)							0,00	0,00	0,00
SA5	Saldo (5) Geldfluss aus der voranschlagswirksamen Gebarung (Saldo 3 + Saldo 4)							-213,66	-300,00	86,34
269	Sonstige Einrichtungen und Maßnahmen									
269000	Sonstige Einrichtungen und Mass- nahmen									
Operative Gebarung										
SU 21 / 31	Summe Erträge / Einzahlungen operative Gebarung				0,00	0,00	0,00	0,00	0,00	0,00
1/269000-618000	Instandhaltung von sonstigen Anlagen (Sportplatz)	2224	3224	24	3.716,27		3.716,27	3.716,27		3.716,27
SU 22 / 32	Summe Aufwendungen / Auszahlungen operative Gebarung				3.716,27	0,00	3.716,27	3.716,27	0,00	3.716,27
SA 0 / SA 1	(0) Nettoergebnis (21 - 22) / (1) Geldfluss operative Gebarung (31 – 32)				-3.716,27	0,00	-3.716,27	-3.716,27	0,00	-3.716,27
SU 23	Summe Haushaltsrücklagen				0,00	0,00	0,00	0,00	0,00	0,00
SA00	Nettoergebnis nach Zuw./Entn. Haushaltsrücklagen (Saldo 0 +/- SU23)				-3.716,27	0,00	-3.716,27			
Investive Gebarung										
SU 33	Summe Einzahlungen investive Gebarung							0,00	0,00	0,00
SU 34	Summe Auszahlungen investive Gebarung							0,00	0,00	0,00
SA2	Saldo (2) Geldfluss aus der Investiven Gebarung (33 – 34)							0,00	0,00	0,00
SA3	Saldo (3) Nettofinanzierungssaldo (Saldo 1 + Saldo 2)							-3.716,27	0,00	-3.716,27
Finanzierungstätigkeit										
SU 35	Summe Einzahlungen aus der Finanzierungstätigkeit							0,00	0,00	0,00
SU 36	Summe Auszahlungen aus der Finanzierungstätigkeit							0,00	0,00	0,00
SA4	Saldo (4) Geldfluss aus der Finanzierungstätigkeit (35 – 36)							0,00	0,00	0,00
SA5	Saldo (5) Geldfluss aus der voranschlagswirksamen Gebarung (Saldo 3 + Saldo 4)							-3.716,27	0,00	-3.716,27

	MVAG	MVAG	VCQU	Ergebnisrechnung			Finanzierungsrechnung		
				EH	FH		RA 2022	VA 2022	RA - VA
28	Forschung und Wissenschaft								
282	Studienbeihilfen								
282000	Studienbeihilfen								
Operative Gebarung									
SU 21 / 31	Summe Erträge / Einzahlungen operative Gebarung			0,00	0,00	0,00	0,00	0,00	0,00
1/282000-768000	Förderung von Fahrtkosten für Studierende	2234	3234	27	600,00	600,00		600,00	600,00
SU 22 / 32	Summe Aufwendungen / Auszahlungen operative Gebarung			600,00	600,00	0,00	600,00	600,00	0,00
SA 0 / SA 1	(0) Nettoergebnis (21 - 22) / (1) Geldfluss operative Gebarung (31 - 32)			-600,00	-600,00	0,00	-600,00	-600,00	0,00
SU 23	Summe Haushaltsrücklagen			0,00	0,00	0,00	0,00	0,00	0,00
SA00	Nettoergebnis nach Zuw./Entn. Haushaltsrücklagen (Saldo 0 +/- SU23)			-600,00	-600,00	0,00			
Investive Gebarung									
SU 33	Summe Einzahlungen investive Gebarung						0,00	0,00	0,00
SU 34	Summe Auszahlungen investive Gebarung						0,00	0,00	0,00
SA2	Saldo (2) Geldfluss aus der Investiven Gebarung (33 - 34)						0,00	0,00	0,00
SA3	Saldo (3) Nettofinanzierungssaldo (Saldo 1 + Saldo 2)						-600,00	-600,00	0,00
Finanzierungstätigkeit									
SU 35	Summe Einzahlungen aus der Finanzierungstätigkeit						0,00	0,00	0,00
SU 36	Summe Auszahlungen aus der Finanzierungstätigkeit						0,00	0,00	0,00
SA4	Saldo (4) Geldfluss aus der Finanzierungstätigkeit (35 - 36)						0,00	0,00	0,00
SA5	Saldo (5) Geldfluss aus der voranschlagswirksamen Gebarung (Saldo 3 + Saldo 4)						-600,00	-600,00	0,00

		MVAG	MVAG	VCQU	Ergebnisrechnung			Finanzierungsrechnung		
		EH	FH		RA 2022	VA 2022	RA - VA	RA 2022	VA 2022	RA - VA
3 Kunst, Kultur und Kultus										
32	Musik und darstellende Kunst									
320	Ausbildung in Musik und darstellender Kunst									
320000	Ausbildung in Musik u. Darst. Kunst									
Operative Gebarung										
SU 21 / 31	Summe Erträge / Einzahlungen operative Gebarung				0,00	0,00	0,00	0,00	0,00	0,00
1/320000-752000	Musikschulbeiträge	2231	3231	26	74.567,61	74.600,00	-32,39	74.567,61	74.600,00	-32,39
SU 22 / 32	Summe Aufwendungen / Auszahlungen operative Gebarung				74.567,61	74.600,00	-32,39	74.567,61	74.600,00	-32,39
SA 0 / SA 1	(0) Nettoergebnis (21 - 22) / (1) Geldfluss operative Gebarung (31 - 32)				-74.567,61	-74.600,00	32,39	-74.567,61	-74.600,00	32,39
SU 23	Summe Haushaltsrücklagen				0,00	0,00	0,00	0,00	0,00	0,00
SA00	Nettoergebnis nach Zuw./Entn. Haushaltsrücklagen (Saldo 0 +/- SU23)				-74.567,61	-74.600,00	32,39			
Investive Gebarung										
SU 33	Summe Einzahlungen investive Gebarung							0,00	0,00	0,00
SU 34	Summe Auszahlungen investive Gebarung							0,00	0,00	0,00
SA2	Saldo (2) Geldfluss aus der Investiven Gebarung (33 - 34)							0,00	0,00	0,00
SA3	Saldo (3) Nettofinanzierungssaldo (Saldo 1 + Saldo 2)							-74.567,61	-74.600,00	32,39
Finanzierungstätigkeit										
SU 35	Summe Einzahlungen aus der Finanzierungstätigkeit							0,00	0,00	0,00
SU 36	Summe Auszahlungen aus der Finanzierungstätigkeit							0,00	0,00	0,00
SA4	Saldo (4) Geldfluss aus der Finanzierungstätigkeit (35 - 36)							0,00	0,00	0,00
SA5	Saldo (5) Geldfluss aus der voranschlagswirksamen Gebarung (Saldo 3 + Saldo 4)							-74.567,61	-74.600,00	32,39
321	Einrichtungen der Musikpflege									
321000	Einrichtungen der Musikpflege									
Operative Gebarung										
2/321000+813000	Erträge aus der Auflösung von Investitionszuschüssen (Kapitaltransfers)	2127			436,02	400,00	36,02			
SU 21 / 31	Summe Erträge / Einzahlungen operative Gebarung				436,02	400,00	36,02	0,00	0,00	0,00
1/321000-614000	Instandhaltung von Gebäuden	2224	3224	24	125,68		125,68	125,68		125,68
1/321000-670000	Versicherungen (Musikheim)	2222	3222	24	548,38	600,00	-51,62	548,38	600,00	-51,62
1/321000-680000	Planmäßige Abschreibung	2226			4.281,73	4.300,00	-18,27			
1/321000-711000	Gebühren für die Benützung von Gemeindeeinrichtungen	2225	3225	24	653,52	700,00	-46,48	653,52	700,00	-46,48
1/321000-723000	Repräsentationsausgaben	2225	3225	24	716,66	1.200,00	-483,34	716,66	1.200,00	-483,34
1/321000-757000	Transferzahlung an Musikverein	2234	3234	27	6.850,00	6.900,00	-50,00	6.850,00	6.900,00	-50,00

		MVAG			Ergebnisrechnung			Finanzierungsrechnung		
		EH	FH	VCQU	RA 2022	VA 2022	RA - VA	RA 2022	VA 2022	RA - VA
1/321000-757100	Transferzahlung an Musikverein (Jugenförderung)	2234	3234	27	2.000,00	2.000,00		2.000,00	2.000,00	
SU 22 / 32	Summe Aufwendungen / Auszahlungen operative Gebarung				15.175,97	15.700,00	-524,03	10.894,24	11.400,00	-505,76
SA 0 / SA 1	(0) Nettoergebnis (21 - 22) / (1) Geldfluss operative Gebarung (31 - 32)				-14.739,95	-15.300,00	560,05	-10.894,24	-11.400,00	505,76
SU 23	Summe Haushaltsrücklagen				0,00	0,00	0,00	0,00	0,00	0,00
SA00	Nettoergebnis nach Zuw./Entn. Haushaltsrücklagen (Saldo 0 +/- SU23)				-14.739,95	-15.300,00	560,05			
Investive Gebarung										
SU 33	Summe Einzahlungen investive Gebarung							0,00	0,00	0,00
SU 34	Summe Auszahlungen investive Gebarung							0,00	0,00	0,00
SA2	Saldo (2) Geldfluss aus der Investiven Gebarung (33 - 34)							0,00	0,00	0,00
SA3	Saldo (3) Nettofinanzierungssaldo (Saldo 1 + Saldo 2)							-10.894,24	-11.400,00	505,76
Finanzierungstätigkeit										
SU 35	Summe Einzahlungen aus der Finanzierungstätigkeit							0,00	0,00	0,00
SU 36	Summe Auszahlungen aus der Finanzierungstätigkeit							0,00	0,00	0,00
SA4	Saldo (4) Geldfluss aus der Finanzierungstätigkeit (35 - 36)							0,00	0,00	0,00
SA5	Saldo (5) Geldfluss aus der voranschlagswirksamen Gebarung (Saldo 3 + Saldo 4)							-10.894,24	-11.400,00	505,76
36	Heimatspflege									
361	Nichtwissenschaftliche Archive									
361000	Nichtwissenschaftliche Archive									
Operative Gebarung										
SU 21 / 31	Summe Erträge / Einzahlungen operative Gebarung				0,00	0,00	0,00	0,00	0,00	0,00
1/361000-457000	Druckwerke	2221	3221	23	50,00	100,00	-50,00	50,00	100,00	-50,00
SU 22 / 32	Summe Aufwendungen / Auszahlungen operative Gebarung				50,00	100,00	-50,00	50,00	100,00	-50,00
SA 0 / SA 1	(0) Nettoergebnis (21 - 22) / (1) Geldfluss operative Gebarung (31 - 32)				-50,00	-100,00	50,00	-50,00	-100,00	50,00
SU 23	Summe Haushaltsrücklagen				0,00	0,00	0,00	0,00	0,00	0,00
SA00	Nettoergebnis nach Zuw./Entn. Haushaltsrücklagen (Saldo 0 +/- SU23)				-50,00	-100,00	50,00			
Investive Gebarung										
SU 33	Summe Einzahlungen investive Gebarung							0,00	0,00	0,00
SU 34	Summe Auszahlungen investive Gebarung							0,00	0,00	0,00
SA2	Saldo (2) Geldfluss aus der Investiven Gebarung (33 - 34)							0,00	0,00	0,00
SA3	Saldo (3) Nettofinanzierungssaldo (Saldo 1 + Saldo 2)							-50,00	-100,00	50,00
Finanzierungstätigkeit										
SU 35	Summe Einzahlungen aus der Finanzierungstätigkeit							0,00	0,00	0,00
SU 36	Summe Auszahlungen aus der Finanzierungstätigkeit							0,00	0,00	0,00
SA4	Saldo (4) Geldfluss aus der Finanzierungstätigkeit (35 - 36)							0,00	0,00	0,00

		MVAG MVAG VCQU			Ergebnisrechnung			Finanzierungsrechnung		
		EH	FH		RA 2022	VA 2022	RA - VA	RA 2022	VA 2022	RA - VA
SA5	Saldo (5) Geldfluss aus der voranschlagswirksamen Gebarung (Saldo 3 + Saldo 4)							-50,00	-100,00	50,00
363	Altstadterhaltung und Ortsbildpflege									
363000	Altstadterhaltung und. Ortsbildpflege									
Operative Gebarung										
2/363000+828000	Rückersätze von Aufwendungen	2116	3116	18	160,94		160,94	160,94		160,94
SU 21 / 31	Summe Erträge / Einzahlungen operative Gebarung				160,94	0,00	160,94	160,94	0,00	160,94
1/363000-400000	Geringwertige Wirtschaftsgüter (Betriebsausstattung)	2221	3221	23	41,80	200,00	-158,20	41,80	200,00	-158,20
1/363000-400100	Arbeitskleidung	2221	3221	23	354,68		354,68	354,68		354,68
1/363000-459000	Ortsbildpflege (Blumen)	2221	3221	23	5.796,40	4.400,00	1.396,40	5.796,40	4.400,00	1.396,40
1/363000-511000	Bezüge für VB der Besoldungsgruppe II	2211	3211	20	3.135,68	2.700,00	435,68	3.135,68	2.700,00	435,68
1/363000-580000	DGB zum ausgleichsfonds	2212	3212	20	122,30	200,00	-77,70	122,30	200,00	-77,70
1/363000-582000	Dgb - Sozialversicherung	2212	3212	20	624,58	500,00	124,58	624,58	500,00	124,58
1/363000-582900	Mitarbeitervorsorge	2212	3212	20	46,01	100,00	-53,99	46,01	100,00	-53,99
1/363000-592000	Dotierung von Rückstellungen für Jubiläumszuwendungen	2214			20,26		20,26			
1/363000-670000	Versicherungen	2222	3222	24	37,68		37,68			
1/363000-680000	Planmäßige Abschreibung	2226			2.433,72		2.433,72			
1/363000-724000	Reisegebühren	2225	3225	24	5,00		5,00	5,00		5,00
1/363000-726000	Mitgliedsbeitrag NÖ. Dorferneuerung	2225	3225	24	25,00	100,00	-75,00	25,00	100,00	-75,00
1/363000-728000	Kosten für EDV-Leistungen (Baumkataster)	2225	3225	24		1.000,00	-1.000,00		1.000,00	-1.000,00
SU 22 / 32	Summe Aufwendungen / Auszahlungen operative Gebarung				12.643,11	9.200,00	3.443,11	10.151,45	9.200,00	951,45
SA 0 / SA 1	(0) Nettoergebnis (21 - 22) / (1) Geldfluss operative Gebarung (31 - 32)				-12.482,17	-9.200,00	-3.282,17	-9.990,51	-9.200,00	-790,51
SU 23	Summe Haushaltsrücklagen				0,00	0,00	0,00	0,00	0,00	0,00
SA00	Nettoergebnis nach Zuw./Entn. Haushaltsrücklagen (Saldo 0 +/- SU23)				-12.482,17	-9.200,00	-3.282,17			
Investive Gebarung										
SU 33	Summe Einzahlungen investive Gebarung							0,00	0,00	0,00
1/363000-042000	Baumkataster		3415	2 41				2.433,72	2.500,00	-66,28
SU 34	Summe Auszahlungen investive Gebarung							2.433,72	2.500,00	-66,28
SA2	Saldo (2) Geldfluss aus der Investiven Gebarung (33 - 34)							-2.433,72	-2.500,00	66,28
SA3	Saldo (3) Nettofinanzierungssaldo (Saldo 1 + Saldo 2)							-12.424,23	-11.700,00	-724,23
Finanzierungstätigkeit										
SU 35	Summe Einzahlungen aus der Finanzierungstätigkeit							0,00	0,00	0,00
SU 36	Summe Auszahlungen aus der Finanzierungstätigkeit							0,00	0,00	0,00
SA4	Saldo (4) Geldfluss aus der Finanzierungstätigkeit (35 - 36)							0,00	0,00	0,00
SA5	Saldo (5) Geldfluss aus der voranschlagswirksamen Gebarung (Saldo 3 + Saldo 4)							-12.424,23	-11.700,00	-724,23

		MVAG			Ergebnisrechnung			Finanzierungsrechnung		
		EH	FH	VCQU	RA 2022	VA 2022	RA - VA	RA 2022	VA 2022	RA - VA
369	Sonstige Einrichtungen und Maßnahmen									
369000	Sonstige Einrichtungen und Maßnahmen									
Operative Gebarung										
SU 21 / 31	Summe Erträge / Einzahlungen operative Gebarung				0,00	0,00	0,00	0,00	0,00	0,00
1/369000-723000	Repräsentationen (Brauchtumspflege)	2225	3225	24	400,46	400,00	0,46	400,46	400,00	0,46
1/369000-729000	Brauchtumspflege	2225	3225	24	2.090,91	1.800,00	290,91	2.090,91	1.800,00	290,91
SU 22 / 32	Summe Aufwendungen / Auszahlungen operative Gebarung				2.491,37	2.200,00	291,37	2.491,37	2.200,00	291,37
SA 0 / SA 1	(0) Nettoergebnis (21 - 22) / (1) Geldfluss operative Gebarung (31 - 32)				-2.491,37	-2.200,00	-291,37	-2.491,37	-2.200,00	-291,37
SU 23	Summe Haushaltsrücklagen				0,00	0,00	0,00	0,00	0,00	0,00
SA00	Nettoergebnis nach Zuw./Entn. Haushaltsrücklagen (Saldo 0 +/- SU23)				-2.491,37	-2.200,00	-291,37			
Investive Gebarung										
SU 33	Summe Einzahlungen investive Gebarung							0,00	0,00	0,00
SU 34	Summe Auszahlungen investive Gebarung							0,00	0,00	0,00
SA2	Saldo (2) Geldfluss aus der Investiven Gebarung (33 - 34)							0,00	0,00	0,00
SA3	Saldo (3) Nettofinanzierungssaldo (Saldo 1 + Saldo 2)							-2.491,37	-2.200,00	-291,37
Finanzierungstätigkeit										
SU 35	Summe Einzahlungen aus der Finanzierungstätigkeit							0,00	0,00	0,00
SU 36	Summe Auszahlungen aus der Finanzierungstätigkeit							0,00	0,00	0,00
SA4	Saldo (4) Geldfluss aus der Finanzierungstätigkeit (35 - 36)							0,00	0,00	0,00
SA5	Saldo (5) Geldfluss aus der voranschlagswirksamen Gebarung (Saldo 3 + Saldo 4)							-2.491,37	-2.200,00	-291,37
38	Sonstige Kulturpflege									
381	Maßnahmen der Kulturpflege									
381000	Maßnahmen der Kulturpflege									
Operative Gebarung										
SU 21 / 31	Summe Erträge / Einzahlungen operative Gebarung				0,00	0,00	0,00	0,00	0,00	0,00
1/381000-700000	Pachtzins "Kaiserin Elisabethwarte"	2223	3223	24	1,00		1,00	1,00		1,00
1/381000-723000	Repräsentationsaufwendungen	2225	3225	24	161,90	200,00	-38,10	161,90	200,00	-38,10
1/381000-728000	Kosten für Edv-Leistungen	2225	3225	24		100,00	-100,00		100,00	-100,00
SU 22 / 32	Summe Aufwendungen / Auszahlungen operative Gebarung				162,90	300,00	-137,10	162,90	300,00	-137,10
SA 0 / SA 1	(0) Nettoergebnis (21 - 22) / (1) Geldfluss operative Gebarung (31 - 32)				-162,90	-300,00	137,10	-162,90	-300,00	137,10
SU 23	Summe Haushaltsrücklagen				0,00	0,00	0,00	0,00	0,00	0,00
SA00	Nettoergebnis nach Zuw./Entn. Haushaltsrücklagen (Saldo 0 +/- SU23)				-162,90	-300,00	137,10			
Investive Gebarung										
SU 33	Summe Einzahlungen investive Gebarung							0,00	0,00	0,00
SU 34	Summe Auszahlungen investive Gebarung							0,00	0,00	0,00
SA2	Saldo (2) Geldfluss aus der Investiven Gebarung (33 - 34)							0,00	0,00	0,00

		MVAG			Ergebnisrechnung			Finanzierungsrechnung		
		EH	FH	VCQU	RA 2022	VA 2022	RA - VA	RA 2022	VA 2022	RA - VA
SA3	Saldo (3) Nettofinanzierungssaldo (Saldo 1 + Saldo 2)							-162,90	-300,00	137,10
Finanzierungstätigkeit										
SU 35	Summe Einzahlungen aus der Finanzierungstätigkeit							0,00	0,00	0,00
SU 36	Summe Auszahlungen aus der Finanzierungstätigkeit							0,00	0,00	0,00
SA4	Saldo (4) Geldfluss aus der Finanzierungstätigkeit (35 – 36)							0,00	0,00	0,00
SA5	Saldo (5) Geldfluss aus der voranschlagswirksamen Gebarung (Saldo 3 + Saldo 4)							-162,90	-300,00	137,10
39	Kultus									
390	Kirchliche Angelegenheiten									
390000	Kirchliche angelegenheiten									
Operative Gebarung										
2/390000+811000	Bestandzins	2115	3115	14	1,00		1,00	1,00		1,00
SU 21 / 31	Summe Erträge / Einzahlungen operative Gebarung				1,00	0,00	1,00	1,00	0,00	1,00
1/390000-723000	Amtspauschalien und Repräsentationsaufwendungen	2225	3225	24	588,00		588,00	588,00		588,00
1/390000-757000	Subventionen an Kirchenchor	2234	3234	27	390,00	400,00	-10,00	390,00	400,00	-10,00
1/390000-757100	Transfers an private Organisationen ohne Erwerbszweck (Spenden)	2234	3234	27	500,00	500,00		500,00	500,00	
SU 22 / 32	Summe Aufwendungen / Auszahlungen operative Gebarung				1.478,00	900,00	578,00	1.478,00	900,00	578,00
SA 0 / SA 1	(0) Nettoergebnis (21 - 22) / (1) Geldfluss operative Gebarung (31 – 32)				-1.477,00	-900,00	-577,00	-1.477,00	-900,00	-577,00
SU 23	Summe Haushaltsrücklagen				0,00	0,00	0,00	0,00	0,00	0,00
SA00	Nettoergebnis nach Zuw./Entn. Haushaltsrücklagen (Saldo 0 +/- SU23)				-1.477,00	-900,00	-577,00			
Investive Gebarung										
SU 33	Summe Einzahlungen investive Gebarung							0,00	0,00	0,00
SU 34	Summe Auszahlungen investive Gebarung							0,00	0,00	0,00
SA2	Saldo (2) Geldfluss aus der Investiven Gebarung (33 – 34)							0,00	0,00	0,00
SA3	Saldo (3) Nettofinanzierungssaldo (Saldo 1 + Saldo 2)							-1.477,00	-900,00	-577,00
Finanzierungstätigkeit										
SU 35	Summe Einzahlungen aus der Finanzierungstätigkeit							0,00	0,00	0,00
SU 36	Summe Auszahlungen aus der Finanzierungstätigkeit							0,00	0,00	0,00
SA4	Saldo (4) Geldfluss aus der Finanzierungstätigkeit (35 – 36)							0,00	0,00	0,00
SA5	Saldo (5) Geldfluss aus der voranschlagswirksamen Gebarung (Saldo 3 + Saldo 4)							-1.477,00	-900,00	-577,00

	MVAG EH	MVAG FH	VCQU	Ergebnisrechnung			Finanzierungsrechnung			
				RA 2022	VA 2022	RA - VA	RA 2022	VA 2022	RA - VA	
4 Soziale Wohlfahrt und Wohnbauförderung										
41	Allgemeine öffentliche Wohlfahrt									
419	Sonstige Einrichtungen und Maßnahmen									
419000	Sonstige Einrichtungen und Maßnahmen									
Operative Gebarung										
SU 21 / 31	Summe Erträge / Einzahlungen operative Gebarung			0,00	0,00	0,00	0,00	0,00	0,00	
1/419000-751000	Sozialhilfe-Wohnsitzgemeindebeitrag	2231	3231	26	4.672,80	8.000,00	-3.327,20	4.672,80	8.000,00	-3.327,20
1/419000-751100	Sozialhilfe-Umlage	2231	3231	26	327.699,29	316.000,00	11.699,29	327.699,29	316.000,00	11.699,29
SU 22 / 32	Summe Aufwendungen / Auszahlungen operative Gebarung			332.372,09	324.000,00	8.372,09	332.372,09	324.000,00	8.372,09	
SA 0 / SA 1	(0) Nettoergebnis (21 - 22) / (1) Geldfluss operative Gebarung (31 - 32)			-332.372,09	-324.000,00	-8.372,09	-332.372,09	-324.000,00	-8.372,09	
SU 23	Summe Haushaltsrücklagen			0,00	0,00	0,00	0,00	0,00	0,00	
SA00	Nettoergebnis nach Zuw./Entn. Haushaltsrücklagen (Saldo 0 +/- SU23)			-332.372,09	-324.000,00	-8.372,09				
Investive Gebarung										
SU 33	Summe Einzahlungen investive Gebarung						0,00	0,00	0,00	
SU 34	Summe Auszahlungen investive Gebarung						0,00	0,00	0,00	
SA2	Saldo (2) Geldfluss aus der Investiven Gebarung (33 - 34)						0,00	0,00	0,00	
SA3	Saldo (3) Nettofinanzierungssaldo (Saldo 1 + Saldo 2)						-332.372,09	-324.000,00	-8.372,09	
Finanzierungstätigkeit										
SU 35	Summe Einzahlungen aus der Finanzierungstätigkeit						0,00	0,00	0,00	
SU 36	Summe Auszahlungen aus der Finanzierungstätigkeit						0,00	0,00	0,00	
SA4	Saldo (4) Geldfluss aus der Finanzierungstätigkeit (35 - 36)						0,00	0,00	0,00	
SA5	Saldo (5) Geldfluss aus der voranschlagswirksamen Gebarung (Saldo 3 + Saldo 4)						-332.372,09	-324.000,00	-8.372,09	
42	Freie Wohlfahrt									
423	Essen auf Rädern									
423000	Essen Auf Rädern									
Operative Gebarung										
2/423000+816000	Kostenbeiträge (Kostenersätze) für sonstige Leistungen	2114	3114	13	619,92		619,92	619,92		619,92
2/423000+861000	Transfers von Ländern, Landesfonds und Landeskammern	2121	3121	15	926,44	300,00	626,44	926,44	300,00	626,44
SU 21 / 31	Summe Erträge / Einzahlungen operative Gebarung			1.546,36	300,00	1.246,36	1.546,36	300,00	1.246,36	
1/423000-670000	Versicherungen	2222	3222	24	1.676,65		1.676,65	835,65		835,65
1/423000-680000	Planmäßige Abschreibung	2226			4.432,03	2.900,00	1.532,03			
1/423000-723000	Repräsentationen	2225	3225	24	371,80	600,00	-228,20	371,80	600,00	-228,20
SU 22 / 32	Summe Aufwendungen / Auszahlungen operative Gebarung			6.480,48	3.500,00	2.980,48	1.207,45	600,00	607,45	

	MVAG	MVAG	VCQU	Ergebnisrechnung			Finanzierungsrechnung		
				EH	FH	RA 2022	VA 2022	RA - VA	RA 2022
SA 0 / SA 1	(0) Nettoergebnis (21 - 22) / (1) Geldfluss operative Gebarung (31 - 32)			-4.934,12	-3.200,00	-1.734,12	338,91	-300,00	638,91
SU 23	Summe Haushaltsrücklagen			0,00	0,00	0,00	0,00	0,00	0,00
SA00	Nettoergebnis nach Zuw./Entn. Haushaltsrücklagen (Saldo 0 +/- SU23)			-4.934,12	-3.200,00	-1.734,12			
Investive Gebarung									
SU 33	Summe Einzahlungen investive Gebarung						0,00	0,00	0,00
1/423000-042000	Geschäftsausstattung		3415 2 41				4.432,03	2.900,00	1.532,03
SU 34	Summe Auszahlungen investive Gebarung						4.432,03	2.900,00	1.532,03
SA2	Saldo (2) Geldfluss aus der Investiven Gebarung (33 - 34)						-4.432,03	-2.900,00	-1.532,03
SA3	Saldo (3) Nettofinanzierungssaldo (Saldo 1 + Saldo 2)						-4.093,12	-3.200,00	-893,12
Finanzierungstätigkeit									
SU 35	Summe Einzahlungen aus der Finanzierungstätigkeit						0,00	0,00	0,00
SU 36	Summe Auszahlungen aus der Finanzierungstätigkeit						0,00	0,00	0,00
SA4	Saldo (4) Geldfluss aus der Finanzierungstätigkeit (35 - 36)						0,00	0,00	0,00
SA5	Saldo (5) Geldfluss aus der voranschlagswirksamen Gebarung (Saldo 3 + Saldo 4)						-4.093,12	-3.200,00	-893,12
43 Jugendwohlfahrt									
439 Sonstige Einrichtungen und Maßnahmen									
439000 Sonstige Einrichtungen und Maßnahmen									
Operative Gebarung									
SU 21 / 31	Summe Erträge / Einzahlungen operative Gebarung			0,00	0,00	0,00	0,00	0,00	0,00
1/439000-751000	Jugendwohlfahrts-Umlage		2231 3231 26	62.526,91	60.000,00	2.526,91	62.526,91	60.000,00	2.526,91
1/439000-768100	Förderung der Tagesmütter		2234 3234 27	4.620,00	3.700,00	920,00	4.560,00	3.700,00	860,00
SU 22 / 32	Summe Aufwendungen / Auszahlungen operative Gebarung			67.146,91	63.700,00	3.446,91	67.086,91	63.700,00	3.386,91
SA 0 / SA 1	(0) Nettoergebnis (21 - 22) / (1) Geldfluss operative Gebarung (31 - 32)			-67.146,91	-63.700,00	-3.446,91	-67.086,91	-63.700,00	-3.386,91
SU 23	Summe Haushaltsrücklagen			0,00	0,00	0,00	0,00	0,00	0,00
SA00	Nettoergebnis nach Zuw./Entn. Haushaltsrücklagen (Saldo 0 +/- SU23)			-67.146,91	-63.700,00	-3.446,91			
Investive Gebarung									
SU 33	Summe Einzahlungen investive Gebarung						0,00	0,00	0,00
SU 34	Summe Auszahlungen investive Gebarung						0,00	0,00	0,00
SA2	Saldo (2) Geldfluss aus der Investiven Gebarung (33 - 34)						0,00	0,00	0,00
SA3	Saldo (3) Nettofinanzierungssaldo (Saldo 1 + Saldo 2)						-67.086,91	-63.700,00	-3.386,91
Finanzierungstätigkeit									
SU 35	Summe Einzahlungen aus der Finanzierungstätigkeit						0,00	0,00	0,00
SU 36	Summe Auszahlungen aus der Finanzierungstätigkeit						0,00	0,00	0,00
SA4	Saldo (4) Geldfluss aus der Finanzierungstätigkeit (35 - 36)						0,00	0,00	0,00
SA5	Saldo (5) Geldfluss aus der voranschlagswirksamen Gebarung (Saldo 3 + Saldo 4)						-67.086,91	-63.700,00	-3.386,91

		MVAG	MVAG	VCQU	Ergebnisrechnung			Finanzierungsrechnung		
		EH	FH		RA 2022	VA 2022	RA - VA	RA 2022	VA 2022	RA - VA
46	Familienpolitische Maßnahmen									
469	Sonstige Maßnahmen									
469000	Sonstige Maßnahmen									
Operative Gebarung										
SU 21 / 31	Summe Erträge / Einzahlungen operative Gebarung				0,00	0,00	0,00	0,00	0,00	0,00
1/469000-413000	Säuglingswäschepakete	2221	3221	23	1.100,00	1.000,00	100,00	1.100,00	1.000,00	100,00
1/469000-413100	Bäume für Neugeborene	2221	3221	23	487,00	800,00	-313,00	487,00	800,00	-313,00
SU 22 / 32	Summe Aufwendungen / Auszahlungen operative Gebarung				1.587,00	1.800,00	-213,00	1.587,00	1.800,00	-213,00
SA 0 / SA 1	(0) Nettoergebnis (21 - 22) / (1) Geldfluss operative Gebarung (31 - 32)				-1.587,00	-1.800,00	213,00	-1.587,00	-1.800,00	213,00
SU 23	Summe Haushaltsrücklagen				0,00	0,00	0,00	0,00	0,00	0,00
SA00	Nettoergebnis nach Zuw./Entn. Haushaltsrücklagen (Saldo 0 +/- SU23)				-1.587,00	-1.800,00	213,00			
Investive Gebarung										
SU 33	Summe Einzahlungen investive Gebarung							0,00	0,00	0,00
SU 34	Summe Auszahlungen investive Gebarung							0,00	0,00	0,00
SA2	Saldo (2) Geldfluss aus der Investiven Gebarung (33 - 34)							0,00	0,00	0,00
SA3	Saldo (3) Nettofinanzierungssaldo (Saldo 1 + Saldo 2)							-1.587,00	-1.800,00	213,00
Finanzierungstätigkeit										
SU 35	Summe Einzahlungen aus der Finanzierungstätigkeit							0,00	0,00	0,00
SU 36	Summe Auszahlungen aus der Finanzierungstätigkeit							0,00	0,00	0,00
SA4	Saldo (4) Geldfluss aus der Finanzierungstätigkeit (35 - 36)							0,00	0,00	0,00
SA5	Saldo (5) Geldfluss aus der voranschlagswirksamen Gebarung (Saldo 3 + Saldo 4)							-1.587,00	-1.800,00	213,00
48	Wohnbauförderung									
489	Sonstige Maßnahmen									
489000	Sonstige Maßnahmen									
Operative Gebarung										
SU 21 / 31	Summe Erträge / Einzahlungen operative Gebarung				0,00	0,00	0,00	0,00	0,00	0,00
1/489000-600000	Stomkosten (Bauprovisorium Holzschachen)	2222	3222	24	778,75	1.000,00	-221,25	778,75	1.000,00	-221,25
SU 22 / 32	Summe Aufwendungen / Auszahlungen operative Gebarung				778,75	1.000,00	-221,25	778,75	1.000,00	-221,25
SA 0 / SA 1	(0) Nettoergebnis (21 - 22) / (1) Geldfluss operative Gebarung (31 - 32)				-778,75	-1.000,00	221,25	-778,75	-1.000,00	221,25
SU 23	Summe Haushaltsrücklagen				0,00	0,00	0,00	0,00	0,00	0,00
SA00	Nettoergebnis nach Zuw./Entn. Haushaltsrücklagen (Saldo 0 +/- SU23)				-778,75	-1.000,00	221,25			
Investive Gebarung										
SU 33	Summe Einzahlungen investive Gebarung							0,00	0,00	0,00
SU 34	Summe Auszahlungen investive Gebarung							0,00	0,00	0,00

	MVAG	MVAG	VCQU	Ergebnisrechnung			Finanzierungsrechnung		
				EH	FH		RA 2022	VA 2022	RA - VA
SA2							0,00	0,00	0,00
SA3							-778,75	-1.000,00	221,25
Finanzierungstätigkeit									
SU 35							0,00	0,00	0,00
SU 36							0,00	0,00	0,00
SA4							0,00	0,00	0,00
SA5							-778,75	-1.000,00	221,25

		MVAG	MVAG	VCQU	Ergebnisrechnung			Finanzierungsrechnung		
		EH	FH		RA 2022	VA 2022	RA - VA	RA 2022	VA 2022	RA - VA
5 Gesundheit										
51	Gesundheitsdienst									
510	Medizinische Bereichsversorgung									
510000	Medizinische Bereichsversorgung									
Operative Gebarung										
SU 21 / 31	Summe Erträge / Einzahlungen operative Gebarung				0,00	0,00	0,00	0,00	0,00	0,00
1/510000-710000	Öffentliche Abgaben	2225	3225	24	158,16	200,00	-41,84	158,16	200,00	-41,84
1/510000-723000	Repräsentationen	2225	3225	24	581,20	300,00	281,20	581,20	300,00	281,20
1/510000-728000	Totenbeschauggebühren (Besondere Gebühren)	2225	3225	24	1.120,48	1.500,00	-379,52	1.120,48	1.500,00	-379,52
1/510000-728100	Wartung Defibrillator	2225	3225	24	241,86	200,00	41,86	241,86	200,00	41,86
1/510000-751000	Beitrag an Pensionsverband	2231	3231	26	8.020,62	8.000,00	20,62	8.020,62	8.000,00	20,62
SU 22 / 32	Summe Aufwendungen / Auszahlungen operative Gebarung				10.122,32	10.200,00	-77,68	10.122,32	10.200,00	-77,68
SA 0 / SA 1	(0) Nettoergebnis (21 - 22) / (1) Geldfluss operative Gebarung (31 - 32)				-10.122,32	-10.200,00	77,68	-10.122,32	-10.200,00	77,68
SU 23	Summe Haushaltsrücklagen				0,00	0,00	0,00	0,00	0,00	0,00
SA00	Nettoergebnis nach Zuw./Entn. Haushaltsrücklagen (Saldo 0 +/- SU23)				-10.122,32	-10.200,00	77,68			
Investive Gebarung										
SU 33	Summe Einzahlungen investive Gebarung							0,00	0,00	0,00
SU 34	Summe Auszahlungen investive Gebarung							0,00	0,00	0,00
SA2	Saldo (2) Geldfluss aus der Investiven Gebarung (33 - 34)							0,00	0,00	0,00
SA3	Saldo (3) Nettofinanzierungssaldo (Saldo 1 + Saldo 2)							-10.122,32	-10.200,00	77,68
Finanzierungstätigkeit										
SU 35	Summe Einzahlungen aus der Finanzierungstätigkeit							0,00	0,00	0,00
SU 36	Summe Auszahlungen aus der Finanzierungstätigkeit							0,00	0,00	0,00
SA4	Saldo (4) Geldfluss aus der Finanzierungstätigkeit (35 - 36)							0,00	0,00	0,00
SA5	Saldo (5) Geldfluss aus der voranschlagswirksamen Gebarung (Saldo 3 + Saldo 4)							-10.122,32	-10.200,00	77,68
519	Sonstige Einrichtungen und Maßnahmen									
519100	Sonstige Einrichtungen und Maßnahmen (Covid 19)									
Operative Gebarung										
2/519100+827000	Personalkostenersätze COVID-19	2116	3116	18	3.729,38	5.000,00	-1.270,62	3.729,38	5.000,00	-1.270,62
2/519100+860000	Transfers von Bund, Bundesfonds und Bundeskammern	2121	3121	15	17.700,00	17.700,00		17.700,00	17.700,00	
SU 21 / 31	Summe Erträge / Einzahlungen operative Gebarung				21.429,38	22.700,00	-1.270,62	21.429,38	22.700,00	-1.270,62
1/519100-723000	Repräsentationen	2225	3225	24	48,16	100,00	-51,84	48,16	100,00	-51,84
1/519100-729000	Sonstige Ausgaben	2225	3225	24	8,85	200,00	-191,15	8,85	200,00	-191,15
SU 22 / 32	Summe Aufwendungen / Auszahlungen operative Gebarung				57,01	300,00	-242,99	57,01	300,00	-242,99

	MVAG	MVAG	VCQU	Ergebnisrechnung			Finanzierungsrechnung		
				EH	FH	RA 2022	VA 2022	RA - VA	RA 2022
SA 0 / SA 1	(0) Nettoergebnis (21 - 22) / (1) Geldfluss operative Gebarung (31 - 32)			21.372,37	22.400,00	-1.027,63	21.372,37	22.400,00	-1.027,63
SU 23	Summe Haushaltsrücklagen			0,00	0,00	0,00	0,00	0,00	0,00
SA00	Nettoergebnis nach Zuw./Entn. Haushaltsrücklagen (Saldo 0 +/- SU23)			21.372,37	22.400,00	-1.027,63			
Investive Gebarung									
SU 33	Summe Einzahlungen investive Gebarung						0,00	0,00	0,00
SU 34	Summe Auszahlungen investive Gebarung						0,00	0,00	0,00
SA2	Saldo (2) Geldfluss aus der Investiven Gebarung (33 - 34)						0,00	0,00	0,00
SA3	Saldo (3) Nettofinanzierungssaldo (Saldo 1 + Saldo 2)						21.372,37	22.400,00	-1.027,63
Finanzierungstätigkeit									
SU 35	Summe Einzahlungen aus der Finanzierungstätigkeit						0,00	0,00	0,00
SU 36	Summe Auszahlungen aus der Finanzierungstätigkeit						0,00	0,00	0,00
SA4	Saldo (4) Geldfluss aus der Finanzierungstätigkeit (35 - 36)						0,00	0,00	0,00
SA5	Saldo (5) Geldfluss aus der voranschlagswirksamen Gebarung (Saldo 3 + Saldo 4)						21.372,37	22.400,00	-1.027,63
52	Umweltschutz								
522	Reinhaltung der Luft								
522000	Umweltförderung								
Operative Gebarung									
SU 21 / 31	Summe Erträge / Einzahlungen operative Gebarung			0,00	0,00	0,00	0,00	0,00	0,00
1/522000-452000	Strom (Stromtankstelle)	2221	3221	23	339,00		339,00	339,00	339,00
1/522000-600000	Strom	2222	3222	24	3.125,55	4.000,00	-874,45	3.125,55	4.000,00
1/522000-619000	Instandhaltg.Sonderanlagen (E-Tankstelle)	2224	3224	24		200,00	-200,00	200,00	-200,00
1/522000-670000	Versicherungen (E-Tankstelle)	2222	3222	24	44,99	100,00	-55,01	44,99	100,00
1/522000-680000	Planmäßige Abschreibung	2226			952,40	700,00	252,40		
1/522000-728000	Entgelte für sonstige Leistungen	2225	3225	24	527,10		527,10	527,10	
1/522000-728100	Entgelte für sonstige Leistungen (Klimaticket)	2225	3225	24	1.720,00		1.720,00		527,10
1/522000-752000	Verbandsumlage Luftreinhaltung, Modellregion und EEG	2231	3231	26	4.955,25	5.000,00	-44,75	4.955,25	5.000,00
SU 22 / 32	Summe Aufwendungen / Auszahlungen operative Gebarung				11.664,29	10.000,00	1.664,29	8.991,89	9.300,00
SA 0 / SA 1	(0) Nettoergebnis (21 - 22) / (1) Geldfluss operative Gebarung (31 - 32)				-11.664,29	-10.000,00	-1.664,29	-8.991,89	-9.300,00
SU 23	Summe Haushaltsrücklagen				0,00	0,00	0,00	0,00	0,00
SA00	Nettoergebnis nach Zuw./Entn. Haushaltsrücklagen (Saldo 0 +/- SU23)				-11.664,29	-10.000,00	-1.664,29		
Investive Gebarung									
SU 33	Summe Einzahlungen investive Gebarung						0,00	0,00	0,00
1/522000-050000	Sonderanlagen		3412	2	40		3.986,04	4.000,00	-13,96
SU 34	Summe Auszahlungen investive Gebarung						3.986,04	4.000,00	-13,96

	MVAG	MVAG	VCQU	Ergebnisrechnung			Finanzierungsrechnung			
				EH	FH		RA 2022	VA 2022	RA - VA	RA 2022
SA2								-3.986,04	-4.000,00	13,96
SA3								-12.977,93	-13.300,00	322,07
Finanzierungstätigkeit										
SU 35								0,00	0,00	0,00
SU 36								0,00	0,00	0,00
SA4								0,00	0,00	0,00
SA5								-12.977,93	-13.300,00	322,07
529 Sonstige Einrichtungen und Maßnahmen										
529000 Umweltschutz										
Operative Gebarung										
SU 21 / 31								0,00	0,00	0,00
1/529000-728100										
SU 22 / 32								0,00	100,00	-100,00
SA 0 / SA 1								0,00	-100,00	100,00
SU 23								0,00	0,00	0,00
SA00								0,00	-100,00	100,00
Investive Gebarung										
SU 33								0,00	0,00	0,00
SU 34								0,00	0,00	0,00
SA2								0,00	0,00	0,00
SA3								0,00	-100,00	100,00
Finanzierungstätigkeit										
SU 35								0,00	0,00	0,00
SU 36								0,00	0,00	0,00
SA4								0,00	0,00	0,00
SA5								0,00	-100,00	100,00
53 Rettungs- und Warndienste										
530 Rettungsdienste										
530000 Rettungsdienste										
Operative Gebarung										
SU 21 / 31								0,00	0,00	0,00
1/530000-757000										
SU 22 / 32								11.614,32	11.700,00	-85,68
SA 0 / SA 1								-11.614,32	-11.700,00	85,68
SU 23								0,00	0,00	0,00

		MVAG MVAG VCQU			Ergebnisrechnung			Finanzierungsrechnung		
		EH	FH		RA 2022	VA 2022	RA - VA	RA 2022	VA 2022	RA - VA
SA00	Nettoergebnis nach Zuw./Entn. Haushaltsrücklagen (Saldo 0 +/- SU23)				-11.614,32	-11.700,00	85,68			
Investive Gebarung										
SU 33	Summe Einzahlungen investive Gebarung							0,00	0,00	0,00
SU 34	Summe Auszahlungen investive Gebarung							0,00	0,00	0,00
SA2	Saldo (2) Geldfluss aus der Investiven Gebarung (33 – 34)							0,00	0,00	0,00
SA3	Saldo (3) Nettofinanzierungssaldo (Saldo 1 + Saldo 2)							-11.614,32	-11.700,00	85,68
Finanzierungstätigkeit										
SU 35	Summe Einzahlungen aus der Finanzierungstätigkeit							0,00	0,00	0,00
SU 36	Summe Auszahlungen aus der Finanzierungstätigkeit							0,00	0,00	0,00
SA4	Saldo (4) Geldfluss aus der Finanzierungstätigkeit (35 – 36)							0,00	0,00	0,00
SA5	Saldo (5) Geldfluss aus der voranschlagswirksamen Gebarung (Saldo 3 + Saldo 4)							-11.614,32	-11.700,00	85,68
56 Krankenanstalten anderer Rechtsträger										
562 Sprengelbeiträge										
562000 Sprengelbeiträge										
Operative Gebarung										
SU 21 / 31	Summe Erträge / Einzahlungen operative Gebarung				0,00	0,00	0,00	0,00	0,00	0,00
1/562000-752000	Sprengelbeitrag Nökas (Zweckaufwand) 2231 3231 26				623.369,12	613.000,00	10.369,12	623.369,12	613.000,00	10.369,12
SU 22 / 32	Summe Aufwendungen / Auszahlungen operative Gebarung				623.369,12	613.000,00	10.369,12	623.369,12	613.000,00	10.369,12
SA 0 / SA 1	(0) Nettoergebnis (21 - 22) / (1) Geldfluss operative Gebarung (31 – 32)				-623.369,12	-613.000,00	-10.369,12	-623.369,12	-613.000,00	-10.369,12
SU 23	Summe Haushaltsrücklagen				0,00	0,00	0,00	0,00	0,00	0,00
SA00	Nettoergebnis nach Zuw./Entn. Haushaltsrücklagen (Saldo 0 +/- SU23)				-623.369,12	-613.000,00	-10.369,12			
Investive Gebarung										
SU 33	Summe Einzahlungen investive Gebarung							0,00	0,00	0,00
SU 34	Summe Auszahlungen investive Gebarung							0,00	0,00	0,00
SA2	Saldo (2) Geldfluss aus der Investiven Gebarung (33 – 34)							0,00	0,00	0,00
SA3	Saldo (3) Nettofinanzierungssaldo (Saldo 1 + Saldo 2)							-623.369,12	-613.000,00	-10.369,12
Finanzierungstätigkeit										
SU 35	Summe Einzahlungen aus der Finanzierungstätigkeit							0,00	0,00	0,00
SU 36	Summe Auszahlungen aus der Finanzierungstätigkeit							0,00	0,00	0,00
SA4	Saldo (4) Geldfluss aus der Finanzierungstätigkeit (35 – 36)							0,00	0,00	0,00
SA5	Saldo (5) Geldfluss aus der voranschlagswirksamen Gebarung (Saldo 3 + Saldo 4)							-623.369,12	-613.000,00	-10.369,12
562100	Sprengelbeiträge NOEKAS Verwaltungsaufwand									
Operative Gebarung										
SU 21 / 31	Summe Erträge / Einzahlungen operative Gebarung				0,00	0,00	0,00	0,00	0,00	0,00

		MVAG			Ergebnisrechnung			Finanzierungsrechnung		
		EH	FH	VCQU	RA 2022	VA 2022	RA - VA	RA 2022	VA 2022	RA - VA
1/562100-752000	Verwaltungsaufwand	2231	3231	26	13,43	100,00	-86,57	13,43	100,00	-86,57
SU 22 / 32	Summe Aufwendungen / Auszahlungen operative Gebarung				13,43	100,00	-86,57	13,43	100,00	-86,57
SA 0 / SA 1	(0) Nettoergebnis (21 - 22) / (1) Geldfluss operative Gebarung (31 - 32)				-13,43	-100,00	86,57	-13,43	-100,00	86,57
SU 23	Summe Haushaltsrücklagen				0,00	0,00	0,00	0,00	0,00	0,00
SA00	Nettoergebnis nach Zuw./Entn. Haushaltsrücklagen (Saldo 0 +/- SU23)				-13,43	-100,00	86,57			
Investive Gebarung										
SU 33	Summe Einzahlungen investive Gebarung							0,00	0,00	0,00
SU 34	Summe Auszahlungen investive Gebarung							0,00	0,00	0,00
SA2	Saldo (2) Geldfluss aus der Investiven Gebarung (33 - 34)							0,00	0,00	0,00
SA3	Saldo (3) Nettofinanzierungssaldo (Saldo 1 + Saldo 2)							-13,43	-100,00	86,57
Finanzierungstätigkeit										
SU 35	Summe Einzahlungen aus der Finanzierungstätigkeit							0,00	0,00	0,00
SU 36	Summe Auszahlungen aus der Finanzierungstätigkeit							0,00	0,00	0,00
SA4	Saldo (4) Geldfluss aus der Finanzierungstätigkeit (35 - 36)							0,00	0,00	0,00
SA5	Saldo (5) Geldfluss aus der voranschlagswirksamen Gebarung (Saldo 3 + Saldo 4)							-13,43	-100,00	86,57

		MVAG	MVAG	VCQU	Ergebnisrechnung			Finanzierungsrechnung		
		EH	FH		RA 2022	VA 2022	RA - VA	RA 2022	VA 2022	RA - VA
6 Straßen- und Wasserbau, Verkehr										
61	Straßenbau									
612	Gemeindestraßen									
612000	Gemeindestraßen									
Operative Gebarung										
2/612000+813000	Erträge aus der Auflösung von Investitionszuschüssen (Kapitaltransfers)		2127		10.864,95	5.400,00	5.464,95			
2/612000+817000	Erträge aus der Auflösung von sonstigen Rückstellungen		2117		380,17		380,17			
6/612000+829910	Zuführung aus lfd. Haushalt	2116	3116	1 18	374.432,77	738.200,00	-363.767,23	374.432,77	738.200,00	-363.767,23
2/612000+861100	Zinszuschüsse des Landes	2121	3121	15	450,70	500,00	-49,30	450,70	500,00	-49,30
2/612000+861200	FSA Arbeitsplatzmotor, Land NÖ (Zinszuschuss)	2121	3121	15	841,61	800,00	41,61	841,61	800,00	41,61
2/612000+861300	Zinszuschüsse des Landes (Siedlungsstraßenbau)	2121	3121	15	643,07	600,00	43,07	643,07	600,00	43,07
2/612000+861400	Zinszuschüsse des Landes (Straßenbau Rohrbach)	2121	3121	15	437,13	400,00	37,13	437,13	400,00	37,13
2/612000+861500	Zinszuschüsse des Landes (Straßenbau Rohrbach - Erweiterung)	2121	3121	15	219,78	200,00	19,78	219,78	200,00	19,78
2/612000+861600	Zinszuschüsse des Landes (Grundkauf Parkplatz Carbonari)	2121	3121	15	226,48		226,48	226,48		226,48
2/612000+861700	Zinszuschüsse des Landes (Spar)	2121	3121	15	609,18	200,00	409,18	609,18	200,00	409,18
6/612000+871000	Kapitaltransfers aus Gemeinde-Bedarfszuweisungsmittel	2121	3121	1 33	380.000,00	300.000,00	80.000,00	380.000,00	300.000,00	80.000,00
SU 21 / 31	Summe Erträge / Einzahlungen operative Gebarung				769.105,84	1.046.300,00	-277.194,16	757.860,72	1.040.900,00	-283.039,28
1/612000-400000	Ankauf von Dienstkleidung	2221	3221	23		100,00	-100,00		100,00	-100,00
1/612000-400100	Ankauf von Bäumen und Pflanzen	2221	3221	23	14.852,53	15.000,00	-147,47	14.852,53	15.000,00	-147,47
1/612000-511000	Bezüge für VB der Besoldungsgruppe II	2211	3211	20	9.991,14	11.100,00	-1.108,86	9.991,14	11.100,00	-1.108,86
1/612000-565000	Mehrleistungsvergütungen	2211	3211	20	747,45	1.400,00	-652,55	747,45	1.400,00	-652,55
1/612000-569000	Sonstige Nebengebühren	2211	3211	20	855,00	900,00	-45,00	855,00	900,00	-45,00
1/612000-580000	DGB zum Ausgleichsfonds	2212	3212	20	452,26	500,00	-47,74	452,26	500,00	-47,74
1/612000-582000	DGB Sozialversicherung	2212	3212	20	2.278,36	2.200,00	78,36	2.278,36	2.200,00	78,36
1/612000-582900	Mitarbeitervorsorge	2212	3212	20	13,69	100,00	-86,31	13,69	100,00	-86,31
1/612000-592000	Dotierung von Rückstellungen für Jubiläumswendungen	2214			168,97	200,00	-31,03			
1/612000-611000	Instandhaltung von Straßenbauten	2224	3224	24	110.649,42	100.000,00	10.649,42	110.649,42	100.000,00	10.649,42
1/612000-611100	Instandhaltung von Straßenbauten (Unwetter)	2224	3224	24	12.864,30	15.000,00	-2.135,70	12.864,30	15.000,00	-2.135,70
1/612000-640000	Beratungskosten	2222	3222	24	2.918,50	1.400,00	1.518,50	2.918,50	1.400,00	1.518,50
1/612000-650000	Kreditzinsen (FSA-Darlehen)	2241	3241	25	1.506,45	1.600,00	-93,55	1.506,45	1.600,00	-93,55

		MVAG			Ergebnisrechnung			Finanzierungsrechnung		
		EH	FH	VCQU	RA 2022	VA 2022	RA - VA	RA 2022	VA 2022	RA - VA
1/612000-650100	Zinsen für Finanzschulden (Siedlungsstraßenbau)	2241	3241	25	1.176,51	600,00	576,51	1.176,51	600,00	576,51
1/612000-650200	Zinsen für Finanzschulden (Straßenbau Rohrbach)	2241	3241	25	446,93	400,00	46,93	446,93	400,00	46,93
1/612000-650500	Zinsen für Finanzschulden (Straßenbau Rohrbach Erweiterung)	2241	3241	25	239,14	200,00	39,14	239,14	200,00	39,14
1/612000-650600	Zinsen (Grundkauf Parkplatz Carbonari)	2241	3241	25	929,36	1.400,00	-470,64	929,36	1.400,00	-470,64
1/612000-650700	Zinsen (Spar)	2241	3241	25	680,37	3.100,00	-2.419,63	680,37	3.100,00	-2.419,63
1/612000-670100	Abfertigungsversicherung	2222	3222	24	150,24	200,00	-49,76	150,24	200,00	-49,76
1/612000-680000	Planmäßige Abschreibung	2226			101.303,27	67.400,00	33.903,27			
1/612000-728000	Entgelte und sonstige Leistungen	2225	3225	24	1.699,22	1.500,00	199,22	1.699,22	1.500,00	199,22
SU 22 / 32	Summe Aufwendungen / Auszahlungen operative Gebarung				263.923,11	224.300,00	39.623,11	162.450,87	156.700,00	5.750,87
SA 0 / SA 1	(0) Nettoergebnis (21 - 22) / (1) Geldfluss operative Gebarung (31 - 32)				505.182,73	822.000,00	-316.817,27	595.409,85	884.200,00	-288.790,15
SU 23	Summe Haushaltsrücklagen				0,00	0,00	0,00	0,00	0,00	0,00
SA00	Nettoergebnis nach Zuw./Entn. Haushaltsrücklagen (Saldo 0 +/- SU23)				505.182,73	822.000,00	-316.817,27			
Investive Gebarung										
6/612000+301000	Landesbeitrag (B/2 - Gemeindegdotation)		3331	1 33				10.442,00	22.300,00	-11.858,00
SU 33	Summe Einzahlungen investive Gebarung							10.442,00	22.300,00	-11.858,00
5/612000-001100	Ankauf von Grundstücken (Parkplatz Carbonari)		3412	1 40				2.495,00	2.500,00	-5,00
5/612000-002000	Gemeindestrassenbau		3412	1 40				378.534,69	594.600,00	-216.065,31
1/612000-002000	Gehwege		3412	2 40				2.090,54	2.100,00	-9,46
5/612000-002100	Errichtung Parkplatz + Busbucht (Ortszentrum)		3412	1 40				436,50	400,00	36,50
5/612000-002200	Siedlungsstraßenbau Rohrbach		3412	1 40				47,00	100,00	-53,00
5/612000-002300	Straßenbau (Gewerbegebiet)		3412	1 40				206.452,30	231.200,00	-24.747,70
5/612000-002400	Straßenbauten (Carbonari-Spar)		3412	1 40				196.487,69	239.600,00	-43.112,31
5/612000-002500	Straßenbauten (Busbuchten)		3412	1 40				1.986,64	2.000,00	-13,36
5/612000-010100	Parkplätze		3413	1 40				124.654,33	136.400,00	-11.745,67
5/612000-010200	Abbruch von Gebäuden (Carbonari-Wohnhaus)		3413	1 40				134,30	100,00	34,30
SU 34	Summe Auszahlungen investive Gebarung							913.318,99	1.209.000,00	-295.681,01
SA2	Saldo (2) Geldfluss aus der Investiven Gebarung (33 - 34)							-902.876,99	-1.186.700,00	283.823,01
SA3	Saldo (3) Nettofinanzierungssaldo (Saldo 1 + Saldo 2)							-307.467,14	-302.500,00	-4.967,14
Finanzierungstätigkeit										
6/612000+346600	Darlehensaufnahme bei Kreditinstitut (Grundkauf Parkplatz Carbonari)		3514	1 55				144.700,00	144.700,00	
SU 35	Summe Einzahlungen aus der Finanzierungstätigkeit							144.700,00	144.700,00	0,00
1/612000-346000	Tilgung (Bankdarlehen)		3614	65				23.377,08	23.400,00	-22,92

		MVAG			Ergebnisrechnung			Finanzierungsrechnung		
		EH	FH	VCQU	RA 2022	VA 2022	RA - VA	RA 2022	VA 2022	RA - VA
1/612000-346100	Tilgung (Siedlungsstraßenbau)		3614	65				21.200,00	21.200,00	
1/612000-346200	Tilgung (Straßenbau Rohrbach)		3614	65				13.300,00	13.300,00	
1/612000-346500	Tilgung (Straßenbau Rohrbach - Erweiterung)		3614	65				9.885,00	9.900,00	-15,00
1/612000-346600	Tilgung (Grundkauf Parkplatz Carbonari)		3614	65				4.989,66		4.989,66
1/612000-346700	Tilgung (Spar)		3614	65				27.620,00	13.800,00	13.820,00
SU 36	Summe Auszahlungen aus der Finanzierungstätigkeit							100.371,74	81.600,00	18.771,74
SA4	Saldo (4) Geldfluss aus der Finanzierungstätigkeit (35 – 36)							44.328,26	63.100,00	-18.771,74
SA5	Saldo (5) Geldfluss aus der voranschlagswirksamen Gebarung (Saldo 3 + Saldo 4)							-263.138,88	-239.400,00	-23.738,88
612001	Errichtung Radwege									
Operative Gebarung										
6/612001+829910	Zuführung aus lfd. Haushalt	2116	3116	1 18	81.137,52			81.137,52		81.137,52
SU 21 / 31	Summe Erträge / Einzahlungen operative Gebarung				81.137,52	0,00	81.137,52	81.137,52	0,00	81.137,52
1/612001-650000	Zinsen	2241	3241	25		1.700,00	-1.700,00		1.700,00	-1.700,00
SU 22 / 32	Summe Aufwendungen / Auszahlungen operative Gebarung				0,00	1.700,00	-1.700,00	0,00	1.700,00	-1.700,00
SA 0 / SA 1	(0) Nettoergebnis (21 - 22) / (1) Geldfluss operative Gebarung (31 – 32)				81.137,52	-1.700,00	82.837,52	81.137,52	-1.700,00	82.837,52
SU 23	Summe Haushaltsrücklagen				0,00	0,00	0,00	0,00	0,00	0,00
SA00	Nettoergebnis nach Zuw./Entn. Haushaltsrücklagen (Saldo 0 +/- SU23)				81.137,52	-1.700,00	82.837,52			
Investive Gebarung										
6/612001+300000	Kapitaltransfers von Bund		3331	1 33					37.800,00	-37.800,00
6/612001+301000	Landesbeitrag (Kulturabteilung)		3331	1 33				121.779,00	121.800,00	-21,00
6/612001+305000	Kapitaltransfers von Unternehmen		3333	1 34				538,83		538,83
SU 33	Summe Einzahlungen investive Gebarung							122.317,83	159.600,00	-37.282,17
5/612001-002200	Errichtung eines Radweges		3412	1 40				121.523,73	182.600,00	-61.076,27
5/612001-005000	Errichtung einer Fahrradbrücke		3412	1 40				119.731,62	120.000,00	-268,38
SU 34	Summe Auszahlungen investive Gebarung							241.255,35	302.600,00	-61.344,65
SA2	Saldo (2) Geldfluss aus der Investiven Gebarung (33 – 34)							-118.937,52	-143.000,00	24.062,48
SA3	Saldo (3) Nettofinanzierungssaldo (Saldo 1 + Saldo 2)							-37.800,00	-144.700,00	106.900,00
Finanzierungstätigkeit										
6/612001+346000	Darlehensaufnahme bei Kreditinstitut		3514	1 55					143.000,00	-143.000,00
SU 35	Summe Einzahlungen aus der Finanzierungstätigkeit							0,00	143.000,00	-143.000,00
SU 36	Summe Auszahlungen aus der Finanzierungstätigkeit							0,00	0,00	0,00
SA4	Saldo (4) Geldfluss aus der Finanzierungstätigkeit (35 – 36)							0,00	143.000,00	-143.000,00
SA5	Saldo (5) Geldfluss aus der voranschlagswirksamen Gebarung (Saldo 3 + Saldo 4)							-37.800,00	-1.700,00	-36.100,00

		MVAG	MVAG	VCQU	Ergebnisrechnung			Finanzierungsrechnung		
		EH	FH		RA 2022	VA 2022	RA - VA	RA 2022	VA 2022	RA - VA
63	Schutzwasserbau									
631	Konkurrenzgewässer									
631000	Konkurrenzgewässer									
Operative Gebarung										
SU 21 / 31	Summe Erträge / Einzahlungen operative Gebarung				0,00	0,00	0,00	0,00	0,00	0,00
1/631000-752000	Beiträge an Wasserverbände	2231	3231	26	5.413,10	5.400,00	13,10	5.413,10	5.400,00	13,10
SU 22 / 32	Summe Aufwendungen / Auszahlungen operative Gebarung				5.413,10	5.400,00	13,10	5.413,10	5.400,00	13,10
SA 0 / SA 1	(0) Nettoergebnis (21 - 22) / (1) Geldfluss operative Gebarung (31 - 32)				-5.413,10	-5.400,00	-13,10	-5.413,10	-5.400,00	-13,10
SU 23	Summe Haushaltsrücklagen				0,00	0,00	0,00	0,00	0,00	0,00
SA00	Nettoergebnis nach Zuw./Entn. Haushaltsrücklagen (Saldo 0 +/- SU23)				-5.413,10	-5.400,00	-13,10			
Investive Gebarung										
SU 33	Summe Einzahlungen investive Gebarung							0,00	0,00	0,00
SU 34	Summe Auszahlungen investive Gebarung							0,00	0,00	0,00
SA2	Saldo (2) Geldfluss aus der Investiven Gebarung (33 - 34)							0,00	0,00	0,00
SA3	Saldo (3) Nettofinanzierungssaldo (Saldo 1 + Saldo 2)							-5.413,10	-5.400,00	-13,10
Finanzierungstätigkeit										
SU 35	Summe Einzahlungen aus der Finanzierungstätigkeit							0,00	0,00	0,00
SU 36	Summe Auszahlungen aus der Finanzierungstätigkeit							0,00	0,00	0,00
SA4	Saldo (4) Geldfluss aus der Finanzierungstätigkeit (35 - 36)							0,00	0,00	0,00
SA5	Saldo (5) Geldfluss aus der voranschlagswirksamen Gebarung (Saldo 3 + Saldo 4)							-5.413,10	-5.400,00	-13,10
633	Wildbachverbauung									
633000	Wildbachverbauung									
Operative Gebarung										
SU 21 / 31	Summe Erträge / Einzahlungen operative Gebarung				0,00	0,00	0,00	0,00	0,00	0,00
1/633000-680000	Planmäßige Abschreibung	2226			205,80		205,80			
SU 22 / 32	Summe Aufwendungen / Auszahlungen operative Gebarung				205,80	0,00	205,80	0,00	0,00	0,00
SA 0 / SA 1	(0) Nettoergebnis (21 - 22) / (1) Geldfluss operative Gebarung (31 - 32)				-205,80	0,00	-205,80	0,00	0,00	0,00
SU 23	Summe Haushaltsrücklagen				0,00	0,00	0,00	0,00	0,00	0,00
SA00	Nettoergebnis nach Zuw./Entn. Haushaltsrücklagen (Saldo 0 +/- SU23)				-205,80	0,00	-205,80			
Investive Gebarung										
SU 33	Summe Einzahlungen investive Gebarung							0,00	0,00	0,00
1/633000-004000	Hochwasser - Ausgleichsbecken	3412	2	40				32.927,41	32.900,00	27,41
SU 34	Summe Auszahlungen investive Gebarung							32.927,41	32.900,00	27,41
SA2	Saldo (2) Geldfluss aus der Investiven Gebarung (33 - 34)							-32.927,41	-32.900,00	-27,41
SA3	Saldo (3) Nettofinanzierungssaldo (Saldo 1 + Saldo 2)							-32.927,41	-32.900,00	-27,41

		MVAG	MVAG	VCQU	Ergebnisrechnung			Finanzierungsrechnung		
		EH	FH		RA 2022	VA 2022	RA - VA	RA 2022	VA 2022	RA - VA
Finanzierungstätigkeit										
SU 35	Summe Einzahlungen aus der Finanzierungstätigkeit							0,00	0,00	0,00
SU 36	Summe Auszahlungen aus der Finanzierungstätigkeit							0,00	0,00	0,00
SA4	Saldo (4) Geldfluss aus der Finanzierungstätigkeit (35 – 36)							0,00	0,00	0,00
SA5	Saldo (5) Geldfluss aus der voranschlagswirksamen Gebarung (Saldo 3 + Saldo 4)							-32.927,41	-32.900,00	-27,41
64 Straßenverkehr										
640 Einrichtungen und Maßnahmen nach der Straßenverkehrsordnung										
640000 Einrichtungen u.Maßn.n.d.Stvo										
Operative Gebarung										
2/640000+813000	Erträge aus der Auflösung von Investitionszuschüssen (Kapitaltransfers)	2127			492,62	500,00	-7,38			
2/640000+868000	Gemeindestraßenstrafen	2124	3124	16	170,00	500,00	-330,00	170,00	500,00	-330,00
SU 21 / 31	Summe Erträge / Einzahlungen operative Gebarung				662,62	1.000,00	-337,38	170,00	500,00	-330,00
1/640000-400000	Ankauf von Wegweisern/Hinweisschilder und Hausnummerntafeln (geringwertig)	2221	3221	23	524,42	500,00	24,42	524,42	500,00	24,42
1/640000-400100	Geringwertige Wirtschaftsgüter (Ankauf von Verkehrszeichen)	2221	3221	23	1.487,41	500,00	987,41	1.487,41	500,00	987,41
1/640000-611000	Instandhaltung von Straßenbauten (Bodenmarkierung)	2224	3224	24	12.319,88	15.000,00	-2.680,12	12.319,88	15.000,00	-2.680,12
1/640000-680000	Planmäßige Abschreibung	2226			2.145,91	2.100,00	45,91			
SU 22 / 32	Summe Aufwendungen / Auszahlungen operative Gebarung				16.477,62	18.100,00	-1.622,38	14.331,71	16.000,00	-1.668,29
SA 0 / SA 1	(0) Nettoergebnis (21 - 22) / (1) Geldfluss operative Gebarung (31 – 32)				-15.815,00	-17.100,00	1.285,00	-14.161,71	-15.500,00	1.338,29
SU 23	Summe Haushaltsrücklagen				0,00	0,00	0,00	0,00	0,00	0,00
SA00	Nettoergebnis nach Zuw./Entn. Haushaltsrücklagen (Saldo 0 +/- SU23)				-15.815,00	-17.100,00	1.285,00			
Investive Gebarung										
SU 33	Summe Einzahlungen investive Gebarung							0,00	0,00	0,00
1/640000-005000	Ankauf von Verkehrszeichen		3412	2 40				1.028,24		1.028,24
SU 34	Summe Auszahlungen investive Gebarung							1.028,24	0,00	1.028,24
SA2	Saldo (2) Geldfluss aus der Investiven Gebarung (33 – 34)							-1.028,24	0,00	-1.028,24
SA3	Saldo (3) Nettofinanzierungssaldo (Saldo 1 + Saldo 2)							-15.189,95	-15.500,00	310,05
Finanzierungstätigkeit										
SU 35	Summe Einzahlungen aus der Finanzierungstätigkeit							0,00	0,00	0,00
SU 36	Summe Auszahlungen aus der Finanzierungstätigkeit							0,00	0,00	0,00
SA4	Saldo (4) Geldfluss aus der Finanzierungstätigkeit (35 – 36)							0,00	0,00	0,00
SA5	Saldo (5) Geldfluss aus der voranschlagswirksamen Gebarung (Saldo 3 + Saldo 4)							-15.189,95	-15.500,00	310,05

		MVAG	MVAG	VCQU	Ergebnisrechnung			Finanzierungsrechnung		
		EH	FH		RA 2022	VA 2022	RA - VA	RA 2022	VA 2022	RA - VA
7 Wirtschaftsförderung										
71	Grundlagenverbesserung in der Land- und Forstwirtschaft									
710	Land- und forstwirtschaftlicher Wegebau									
710000	Land- und Forstwirtschaftl. Wegebau									
Operative Gebarung										
2/710000+813000	Erträge aus der Auflösung von Investitionszuschüssen (Kapitaltransfers)	2127			42.021,83	41.700,00	321,83			
6/710000+829910	Zuführung aus lfd. Haushalt	2116	3116	1 18	23.842,84	11.000,00	12.842,84	23.842,84	11.000,00	12.842,84
2/710000+861000	Transfers von Ländern, Landesfonds (Katastrophenschäden)	2121	3121	15	12.426,28	12.000,00	426,28	12.426,28	12.000,00	426,28
6/710000+871000	Kapitaltransfers aus Gemeinde-Bedarfszuweisungsmittel	2121	3121	1 33	9.000,00	9.000,00		9.000,00	9.000,00	
SU 21 / 31	Summe Erträge / Einzahlungen operative Gebarung				87.290,95	73.700,00	13.590,95	45.269,12	32.000,00	13.269,12
1/710000-611000	Instandhaltung von Straßenbauten (Güterwege)	2224	3224	24		12.200,00	-12.200,00		12.200,00	-12.200,00
1/710000-611100	Güterweg-Instandhaltung (Unwetter)	2224	3224	24		10.000,00	-10.000,00		10.000,00	-10.000,00
1/710000-680000	Planmäßige Abschreibung	2226			356.291,35	354.200,00	2.091,35			
SU 22 / 32	Summe Aufwendungen / Auszahlungen operative Gebarung				356.291,35	376.400,00	-20.108,65	0,00	22.200,00	-22.200,00
SA 0 / SA 1	(0) Nettoergebnis (21 - 22) / (1) Geldfluss operative Gebarung (31 - 32)				-269.000,40	-302.700,00	33.699,60	45.269,12	9.800,00	35.469,12
SU 23	Summe Haushaltsrücklagen				0,00	0,00	0,00	0,00	0,00	0,00
SA00	Nettoergebnis nach Zuw./Entn. Haushaltsrücklagen (Saldo 0 +/- SU23)				-269.000,40	-302.700,00	33.699,60			
Investive Gebarung										
6/710000+301000	Beihilfe v. Noe.Landesregierung ST 8 (Land)		3331	1 33				9.000,00	9.000,00	
6/710000+307000	Interessentenl. f. GW-Instandhaltung		3334	1 34				434,96	1.000,00	-565,04
SU 33	Summe Einzahlungen investive Gebarung							9.434,96	10.000,00	-565,04
5/710000-002100	Sanierung von Güterwegen		3412	1 40				42.277,80	30.000,00	12.277,80
SU 34	Summe Auszahlungen investive Gebarung							42.277,80	30.000,00	12.277,80
SA2	Saldo (2) Geldfluss aus der Investiven Gebarung (33 - 34)							-32.842,84	-20.000,00	-12.842,84
SA3	Saldo (3) Nettofinanzierungssaldo (Saldo 1 + Saldo 2)							12.426,28	-10.200,00	22.626,28
Finanzierungstätigkeit										
SU 35	Summe Einzahlungen aus der Finanzierungstätigkeit							0,00	0,00	0,00
SU 36	Summe Auszahlungen aus der Finanzierungstätigkeit							0,00	0,00	0,00
SA4	Saldo (4) Geldfluss aus der Finanzierungstätigkeit (35 - 36)							0,00	0,00	0,00
SA5	Saldo (5) Geldfluss aus der voranschlagswirksamen Gebarung (Saldo 3 + Saldo 4)							12.426,28	-10.200,00	22.626,28

		MVAG	MVAG	VCQU	Ergebnisrechnung			Finanzierungsrechnung		
		EH	FH		RA 2022	VA 2022	RA - VA	RA 2022	VA 2022	RA - VA
74	Sonstige Förderung der Land- und Forstwirtschaft									
742	Produktionsförderung									
742000	Produktionsförderung									
Operative Gebarung										
SU 21 / 31	Summe Erträge / Einzahlungen operative Gebarung				0,00	0,00	0,00	0,00	0,00	0,00
1/742000-755000	Transfers an Landwirte (künstl. Besamungen)	2233	3233	27	10.713,32	10.700,00	13,32	10.713,32	10.700,00	13,32
1/742000-755100	Ankaufsbeiträge an Zuchttierhalter	2233	3233	27		400,00	-400,00		400,00	-400,00
SU 22 / 32	Summe Aufwendungen / Auszahlungen operative Gebarung				10.713,32	11.100,00	-386,68	10.713,32	11.100,00	-386,68
SA 0 / SA 1	(0) Nettoergebnis (21 - 22) / (1) Geldfluss operative Gebarung (31 - 32)				-10.713,32	-11.100,00	386,68	-10.713,32	-11.100,00	386,68
SU 23	Summe Haushaltsrücklagen				0,00	0,00	0,00	0,00	0,00	0,00
SA00	Nettoergebnis nach Zuw./Entn. Haushaltsrücklagen (Saldo 0 +/- SU23)				-10.713,32	-11.100,00	386,68			
Investive Gebarung										
SU 33	Summe Einzahlungen investive Gebarung							0,00	0,00	0,00
SU 34	Summe Auszahlungen investive Gebarung							0,00	0,00	0,00
SA2	Saldo (2) Geldfluss aus der Investiven Gebarung (33 - 34)							0,00	0,00	0,00
SA3	Saldo (3) Nettofinanzierungssaldo (Saldo 1 + Saldo 2)							-10.713,32	-11.100,00	386,68
Finanzierungstätigkeit										
SU 35	Summe Einzahlungen aus der Finanzierungstätigkeit							0,00	0,00	0,00
SU 36	Summe Auszahlungen aus der Finanzierungstätigkeit							0,00	0,00	0,00
SA4	Saldo (4) Geldfluss aus der Finanzierungstätigkeit (35 - 36)							0,00	0,00	0,00
SA5	Saldo (5) Geldfluss aus der voranschlagswirksamen Gebarung (Saldo 3 + Saldo 4)							-10.713,32	-11.100,00	386,68
77	Förderung des Fremdenverkehrs									
771	Maßnahmen zur Förderung des Fremdenverkehrs									
771000	Maßnahmen zur Förd. des Tourismus									
Operative Gebarung										
2/771000+813000	Erträge aus der Auflösung von Investitionszuschüssen (Kapitaltransfers)	2127			400,53	400,00	0,53			
2/771000+816000	Kostenbeiträge - Fremdenverkehr	2114	3114	13	587,85	600,00	-12,15	587,85	600,00	-12,15
2/771000+828000	Rueckersaetze von Ausgaben	2116	3116	18	749,66		749,66	749,66		749,66
2/771000+829000	Sonstige Einnahmen (Mostkirtag)	2116	3116	18	3.700,00	3.700,00		3.700,00	3.700,00	
SU 21 / 31	Summe Erträge / Einzahlungen operative Gebarung				5.438,04	4.700,00	738,04	5.037,51	4.300,00	737,51
1/771000-400000	Geringwertige Wirtschaftsgüter (Betriebsausstattung)	2221	3221	23	372,00	400,00	-28,00	372,00	400,00	-28,00
1/771000-457000	Prospekte	2221	3221	23	537,60	500,00	37,60	537,60	500,00	37,60
1/771000-600000	Strom (Verteiler)	2222	3222	24	-58,67	500,00	-558,67	55,33	500,00	-444,67

		MVAG			Ergebnisrechnung			Finanzierungsrechnung		
		EH	FH	VCQU	RA 2022	VA 2022	RA - VA	RA 2022	VA 2022	RA - VA
1/771000-618000	Instandhaltung von sonstigen Anlagen	2224	3224	24	193,86	200,00	-6,14	193,86	200,00	-6,14
1/771000-630000	Portogebühren	2222	3222	24	376,27	300,00	76,27	376,27	300,00	76,27
1/771000-680000	Planmäßige Abschreibung	2226			3.782,07	3.600,00	182,07			
1/771000-728000	Insertionen	2225	3225	24	299,32	300,00	-0,68	346,64	300,00	46,64
1/771000-728100	Entgelte für sonstige Leistungen	2225	3225	24	71,30		71,30	71,30		71,30
1/771000-728200	Entgelt für sonstige Leistungen (Mostkirtag)	2225	3225	24	6.840,67	6.700,00	140,67	6.840,67	6.700,00	140,67
1/771000-729000	Sonstige Ausgaben	2225	3225	24	1.434,84	900,00	534,84	1.434,84	900,00	534,84
1/771000-757000	Beiträge an Fremdenverkehrsver. und Vers.	2234	3234	27	13.521,70	7.000,00	6.521,70	6.774,77	7.000,00	-225,23
SU 22 / 32	Summe Aufwendungen / Auszahlungen operative Gebarung				27.370,96	20.400,00	6.970,96	17.003,28	16.800,00	203,28
SA 0 / SA 1	(0) Nettoergebnis (21 - 22) / (1) Geldfluss operative Gebarung (31 - 32)				-21.932,92	-15.700,00	-6.232,92	-11.965,77	-12.500,00	534,23
SU 23	Summe Haushaltsrücklagen				0,00	0,00	0,00	0,00	0,00	0,00
SA00	Nettoergebnis nach Zuw./Entn. Haushaltsrücklagen (Saldo 0 +/- SU23)				-21.932,92	-15.700,00	-6.232,92			
Investive Gebarung										
SU 33	Summe Einzahlungen investive Gebarung							0,00	0,00	0,00
SU 34	Summe Auszahlungen investive Gebarung							0,00	0,00	0,00
SA2	Saldo (2) Geldfluss aus der Investiven Gebarung (33 - 34)							0,00	0,00	0,00
SA3	Saldo (3) Nettofinanzierungssaldo (Saldo 1 + Saldo 2)							-11.965,77	-12.500,00	534,23
Finanzierungstätigkeit										
SU 35	Summe Einzahlungen aus der Finanzierungstätigkeit							0,00	0,00	0,00
SU 36	Summe Auszahlungen aus der Finanzierungstätigkeit							0,00	0,00	0,00
SA4	Saldo (4) Geldfluss aus der Finanzierungstätigkeit (35 - 36)							0,00	0,00	0,00
SA5	Saldo (5) Geldfluss aus der voranschlagswirksamen Gebarung (Saldo 3 + Saldo 4)							-11.965,77	-12.500,00	534,23

	MVAG	MVAG	VCQU	Ergebnisrechnung			Finanzierungsrechnung			
				EH	FH		RA 2022	VA 2022	RA - VA	RA 2022
8 Dienstleistungen										
81	Öffentliche Einrichtungen (soweit nicht dem Abschnitt 85 zuzuordnen)									
813	Müllbeseitigung									
813000	Abfallabfuhr									
Operative Gebarung										
2/813000+808000	Verkauf von Müllsäcken	2116	3116	16	1.500,17	1.200,00	300,17	1.500,17	1.200,00	300,17
2/813000+813000	Erträge aus der Auflösung von Investitionszuschüssen (Kapitaltransfers)	2127			408,16	400,00	8,16			
2/813000+816000	Kostensätze für sonstige Leistungen (Ausgabe Gelber Sack, etc.)	2114	3114	13	49,25	100,00	-50,75	49,25	100,00	-50,75
2/813000+829000	Kostensatz für Betreuung-Sammelstelle	2116	3116	18	7.844,93	7.300,00	544,93	7.844,93	7.300,00	544,93
SU 21 / 31	Summe Erträge / Einzahlungen operative Gebarung				9.802,51	9.000,00	802,51	9.394,35	8.600,00	794,35
1/813000-400000	Geringwertige Wirtschaftsgüter (Betriebsausstattung)	2221	3221	23	645,00	700,00	-55,00	645,00	700,00	-55,00
1/813000-413000	Ankauf von Müllsäcken	2221	3221	23	2.003,48	2.000,00	3,48	1.717,23	2.000,00	-282,77
1/813000-452000	Treibstoffe	2221	3221	23	343,66	300,00	43,66	343,50	300,00	43,50
1/813000-680000	Planmäßige Abschreibung	2226			5.764,47	5.800,00	-35,53			
1/813000-723000	Repräsentationsaufwendungen	2225	3225	24	1.052,34	1.100,00	-47,66	1.052,34	1.100,00	-47,66
SU 22 / 32	Summe Aufwendungen / Auszahlungen operative Gebarung				9.808,95	9.900,00	-91,05	3.758,07	4.100,00	-341,93
SA 0 / SA 1	(0) Nettoergebnis (21 - 22) / (1) Geldfluss operative Gebarung (31 - 32)				-6,44	-900,00	893,56	5.636,28	4.500,00	1.136,28
SU 23	Summe Haushaltsrücklagen				0,00	0,00	0,00	0,00	0,00	0,00
SA00	Nettoergebnis nach Zuw./Entn. Haushaltsrücklagen (Saldo 0 +/- SU23)				-6,44	-900,00	893,56			
Investive Gebarung										
SU 33	Summe Einzahlungen investive Gebarung							0,00	0,00	0,00
SU 34	Summe Auszahlungen investive Gebarung							0,00	0,00	0,00
SA2	Saldo (2) Geldfluss aus der Investiven Gebarung (33 - 34)							0,00	0,00	0,00
SA3	Saldo (3) Nettofinanzierungssaldo (Saldo 1 + Saldo 2)							5.636,28	4.500,00	1.136,28
Finanzierungstätigkeit										
SU 35	Summe Einzahlungen aus der Finanzierungstätigkeit							0,00	0,00	0,00
SU 36	Summe Auszahlungen aus der Finanzierungstätigkeit							0,00	0,00	0,00
SA4	Saldo (4) Geldfluss aus der Finanzierungstätigkeit (35 - 36)							0,00	0,00	0,00
SA5	Saldo (5) Geldfluss aus der voranschlagswirksamen Gebarung (Saldo 3 + Saldo 4)							5.636,28	4.500,00	1.136,28

		MVAG			Ergebnisrechnung			Finanzierungsrechnung		
		EH	FH	VCQU	RA 2022	VA 2022	RA - VA	RA 2022	VA 2022	RA - VA
814	Straßenreinigung									
814000	Straßenreinigung									
Operative Gebarung										
2/814000+828000	Rückersätze von Ausgaben (Schneestecken)	2116	3116	18		100,00	-100,00		100,00	-100,00
2/814000+828100	Rückersätze von Ausgaben (Winterdienst)	2116	3116	18	1.461,88	1.400,00	61,88	1.461,88	1.400,00	61,88
SU 21 / 31	Summe Erträge / Einzahlungen operative Gebarung				1.461,88	1.500,00	-38,12	1.461,88	1.500,00	-38,12
1/814000-400100	Ankauf von Schneestecken	2221	3221	23		300,00	-300,00		300,00	-300,00
1/814000-452000	Treibstoffe	2221	3221	23	4.381,06	4.500,00	-118,94	4.477,00	4.500,00	-23,00
1/814000-455000	Ankauf von Streumittel	2221	3221	23	4.394,78	5.000,00	-605,22	4.394,78	5.000,00	-605,22
1/814000-616000	Instandhaltung von Maschinen	2224	3224	24	4.210,14	5.000,00	-789,86	4.210,14	5.000,00	-789,86
1/814000-670000	Versicherungen	2222	3222	24	1.546,49	1.000,00	546,49	1.069,92	1.000,00	69,92
1/814000-680000	Planmäßige Abschreibung	2226			535,27	100,00	435,27			
1/814000-710000	Öffentliche Abgaben (KR)	2225	3225	24	306,80	300,00	6,80	306,80	300,00	6,80
1/814000-723000	Repräsentationsaufwendungen	2225	3225	24	34,80	200,00	-165,20	34,80	200,00	-165,20
1/814000-728000	Winterdienst	2225	3225	24	38.057,91	70.000,00	-31.942,09	36.012,94	70.000,00	-33.987,06
SU 22 / 32	Summe Aufwendungen / Auszahlungen operative Gebarung				53.467,25	86.400,00	-32.932,75	50.506,38	86.300,00	-35.793,62
SA 0 / SA 1	(0) Nettoergebnis (21 - 22) / (1) Geldfluss operative Gebarung (31 - 32)				-52.005,37	-84.900,00	32.894,63	-49.044,50	-84.800,00	35.755,50
SU 23	Summe Haushaltsrücklagen				0,00	0,00	0,00	0,00	0,00	0,00
SA00	Nettoergebnis nach Zuw./Entn. Haushaltsrücklagen (Saldo 0 +/- SU23)				-52.005,37	-84.900,00	32.894,63			
Investive Gebarung										
SU 33	Summe Einzahlungen investive Gebarung							0,00	0,00	0,00
SU 34	Summe Auszahlungen investive Gebarung							0,00	0,00	0,00
SA2	Saldo (2) Geldfluss aus der Investiven Gebarung (33 - 34)							0,00	0,00	0,00
SA3	Saldo (3) Nettofinanzierungssaldo (Saldo 1 + Saldo 2)							-49.044,50	-84.800,00	35.755,50
Finanzierungstätigkeit										
SU 35	Summe Einzahlungen aus der Finanzierungstätigkeit							0,00	0,00	0,00
SU 36	Summe Auszahlungen aus der Finanzierungstätigkeit							0,00	0,00	0,00
SA4	Saldo (4) Geldfluss aus der Finanzierungstätigkeit (35 - 36)							0,00	0,00	0,00
SA5	Saldo (5) Geldfluss aus der voranschlagswirksamen Gebarung (Saldo 3 + Saldo 4)							-49.044,50	-84.800,00	35.755,50
815	Park- und Gartenanlagen, Kinderspielplätze									
815000	Park- und Gartenanlagen, Kinder- spielplätze									
Operative Gebarung										
SU 21 / 31	Summe Erträge / Einzahlungen operative Gebarung				0,00	0,00	0,00	0,00	0,00	0,00
1/815000-618000	Instandhaltung von sonstigen Anlagen (Spielplatz)	2224	3224	24	1.451,64	200,00	1.251,64	1.451,64	200,00	1.251,64
1/815000-640000	Beratungskosten	2222	3222	24	600,00		600,00	600,00		600,00

		MVAG			Ergebnisrechnung			Finanzierungsrechnung		
		EH	FH	VCQU	RA 2022	VA 2022	RA - VA	RA 2022	VA 2022	RA - VA
1/815000-680000	Planmäßige Abschreibung	2226			1.610,50	1.600,00	10,50			
SU 22 / 32	Summe Aufwendungen / Auszahlungen operative Gebarung				3.662,14	1.800,00	1.862,14	2.051,64	200,00	1.851,64
SA 0 / SA 1	(0) Nettoergebnis (21 - 22) / (1) Geldfluss operative Gebarung (31 - 32)				-3.662,14	-1.800,00	-1.862,14	-2.051,64	-200,00	-1.851,64
SU 23	Summe Haushaltsrücklagen				0,00	0,00	0,00	0,00	0,00	0,00
SA00	Nettoergebnis nach Zuw./Entn. Haushaltsrücklagen (Saldo 0 +/- SU23)				-3.662,14	-1.800,00	-1.862,14			
Investive Gebarung										
2/815000+304000	Kapitaltransfers von Beteiligungen (Kinderspielplatz Inhabito)		3332	2 34				17.500,00	17.500,00	
SU 33	Summe Einzahlungen investive Gebarung							17.500,00	17.500,00	0,00
1/815000-006000	Errichtung eines Kinderspielplatzes		3412	2 40				8.414,24	17.500,00	-9.085,76
SU 34	Summe Auszahlungen investive Gebarung							8.414,24	17.500,00	-9.085,76
SA2	Saldo (2) Geldfluss aus der Investiven Gebarung (33 - 34)							9.085,76	0,00	9.085,76
SA3	Saldo (3) Nettofinanzierungssaldo (Saldo 1 + Saldo 2)							7.034,12	-200,00	7.234,12
Finanzierungstätigkeit										
SU 35	Summe Einzahlungen aus der Finanzierungstätigkeit							0,00	0,00	0,00
SU 36	Summe Auszahlungen aus der Finanzierungstätigkeit							0,00	0,00	0,00
SA4	Saldo (4) Geldfluss aus der Finanzierungstätigkeit (35 - 36)							0,00	0,00	0,00
SA5	Saldo (5) Geldfluss aus der voranschlagswirksamen Gebarung (Saldo 3 + Saldo 4)							7.034,12	-200,00	7.234,12
816	Öffentliche Beleuchtung und öffentliche Uhren									
816000	Öffentliche Beleuchtung und Uhren									
Operative Gebarung										
2/816000+813000	Erträge aus der Auflösung von Investitionszuschüssen (Kapitaltransfers)	2127			874,00	900,00	-26,00			
6/816000+829910	Zuführung aus lfd. Haushalt	2116	3116	1 18	187.590,19	178.600,00	8.990,19	187.590,19	178.600,00	8.990,19
2/816000+861000	Zinsenzuschüsse des Landes (Straßenbeleuchtung Rohrbach gesamt)	2121	3121	15	73,26	100,00	-26,74	73,26	100,00	-26,74
6/816000+871200	Beihilfe Bedarfszuweisung (Energiesparende Maßnahmen)	2121	3121	1 33	1.200,00	10.000,00	-8.800,00	1.200,00	10.000,00	-8.800,00
SU 21 / 31	Summe Erträge / Einzahlungen operative Gebarung				189.737,45	189.600,00	137,45	188.863,45	188.700,00	163,45
1/816000-400000	Geringwertige Wirtschaftsgüter (Betriebsausstattung)	2221	3221	23	744,34	1.000,00	-255,66	744,34	1.000,00	-255,66
1/816000-600000	Strom (Straßenbeleuchtung)	2222	3222	24	10.043,13	6.000,00	4.043,13	10.043,13	6.000,00	4.043,13
1/816000-611000	Instandhaltung der Straßenbeleuchtung	2224	3224	24	18.271,35	17.000,00	1.271,35	18.271,35	17.000,00	1.271,35
1/816000-650000	Zinsen (Straßenbeleuchtung Rohrbach gesamt)	2241	3241	25	79,72	100,00	-20,28	79,72	100,00	-20,28
1/816000-680000	Planmäßige Abschreibung	2226			18.566,65	12.700,00	5.866,65			
SU 22 / 32	Summe Aufwendungen / Auszahlungen operative Gebarung				47.705,19	36.800,00	10.905,19	29.138,54	24.100,00	5.038,54
SA 0 / SA 1	(0) Nettoergebnis (21 - 22) / (1) Geldfluss operative Gebarung (31 - 32)				142.032,26	152.800,00	-10.767,74	159.724,91	164.600,00	-4.875,09
SU 23	Summe Haushaltsrücklagen				0,00	0,00	0,00	0,00	0,00	0,00

		MVAG			Ergebnisrechnung			Finanzierungsrechnung		
		MVAG EH	MVAG FH	VCQU	RA 2022	VA 2022	RA - VA	RA 2022	VA 2022	RA - VA
SA00	Nettoergebnis nach Zuw./Entn. Haushaltsrücklagen (Saldo 0 +/- SU23)				142.032,26	152.800,00	-10.767,74			
Investive Gebarung										
6/816000+300000	Kapitaltransfers von Bund (Umweltförderung KPC)		3331	1 33				2.000,00		-2.000,00
SU 33	Summe Einzahlungen investive Gebarung							0,00	2.000,00	-2.000,00
5/816000-005000	Straßenbeleuchtung		3412	1 40				21.611,59	21.600,00	11,59
5/816000-005200	Straßenbeleuchtung (Gewerbegebiet)		3412	1 40				58.455,05	60.000,00	-1.544,95
5/816000-006300	Straßenbeleuchtung (L 85)		3412	1 40				108.723,55	109.000,00	-276,45
1/816000-042000	Amts-, Betriebs- und Geschäftsausstattung		3415	2 41				6.978,58	7.000,00	-21,42
SU 34	Summe Auszahlungen investive Gebarung							195.768,77	197.600,00	-1.831,23
SA2	Saldo (2) Geldfluss aus der Investiven Gebarung (33 – 34)							-195.768,77	-195.600,00	-168,77
SA3	Saldo (3) Nettofinanzierungssaldo (Saldo 1 + Saldo 2)							-36.043,86	-31.000,00	-5.043,86
Finanzierungstätigkeit										
SU 35	Summe Einzahlungen aus der Finanzierungstätigkeit							0,00	0,00	0,00
1/816000-346000	Tilgung (Straßenbeleuchtung Rohrbach gesamt)		3614	65				3.295,00	3.300,00	-5,00
SU 36	Summe Auszahlungen aus der Finanzierungstätigkeit							3.295,00	3.300,00	-5,00
SA4	Saldo (4) Geldfluss aus der Finanzierungstätigkeit (35 – 36)							-3.295,00	-3.300,00	5,00
SA5	Saldo (5) Geldfluss aus der voranschlagswirksamen Gebarung (Saldo 3 + Saldo 4)							-39.338,86	-34.300,00	-5.038,86
817	Friedhöfe (einschließlich Einsegnungshallen und Krematorien)									
817000	Friedhöfe und Einsegnungshallen									
Operative Gebarung										
2/817000+811000	Miete (Einsegnungskapelle)	2115	3115	14	2.017,75	2.000,00	17,75	2.017,75	2.000,00	17,75
2/817000+817000	Erträge aus der Auflösung von sonstigen Rückstellungen	2117			11,18		11,18			
2/817000+828000	Kostensersatz für Friedhofsarbeiten	2116	3116	18	4.165,00	5.500,00	-1.335,00	4.025,00	5.500,00	-1.475,00
2/817000+852000	Grabstellengebühr	2113	3113	12	3.230,00	4.300,00	-1.070,00	3.230,00	4.300,00	-1.070,00
SU 21 / 31	Summe Erträge / Einzahlungen operative Gebarung				9.423,93	11.800,00	-2.376,07	9.272,75	11.800,00	-2.527,25
1/817000-400000	Geringwertige Wirtschaftsg.d. Anlageverm. (Betriebsausstattung)	2221	3221	23	70,18	100,00	-29,82	70,18	100,00	-29,82
1/817000-511000	Bezüge für VB der Besoldungsgruppe II	2211	3211	20	6.281,59	5.400,00	881,59	6.281,59	5.400,00	881,59
1/817000-565000	Mehrleistungsvergütungen	2211	3211	20	381,79	500,00	-118,21	381,79	500,00	-118,21
1/817000-569000	Sonstige Nebengebühren	2211	3211	20	446,04	400,00	46,04	446,04	400,00	46,04
1/817000-580000	DGB zum Ausgleichsfonds	2212	3212	20	277,19	200,00	77,19	277,19	200,00	77,19
1/817000-582000	DGB Sozialversicherung	2212	3212	20	1.470,76	1.300,00	170,76	1.470,76	1.300,00	170,76
1/817000-582900	Mitarbeitervorsorge	2212	3212	20	21,51	100,00	-78,49	21,51	100,00	-78,49
1/817000-592000	Dotierung von Rückstellungen für Jubiläumszuwendungen	2214			108,42	100,00	8,42			

		MVAG			Ergebnisrechnung			Finanzierungsrechnung		
		EH	FH	VCQU	RA 2022	VA 2022	RA - VA	RA 2022	VA 2022	RA - VA
1/817000-600000	Strom (Einsegnungskapelle)	2222	3222	24	380,82	500,00	-119,18	380,82	500,00	-119,18
1/817000-613000	Instandhaltung von sonstigen Grundstückseinrichtungen (Rasen mähen)	2224	3224	24	383,10		383,10	383,10		383,10
1/817000-618000	Instandhaltung von sonstige Anlagen	2224	3224	24	185,46	100,00	85,46	185,46	100,00	85,46
1/817000-670000	Versicherungen	2222	3222	24	535,74	500,00	35,74	535,74	500,00	35,74
1/817000-670100	Abfertigungsversicherung	2222	3222	24	375,72	400,00	-24,28	375,72	400,00	-24,28
1/817000-680000	Planmäßige Abschreibung	2226			21.589,16	21.600,00	-10,84			
1/817000-711000	Gebühren für die Benützung von Gemeindeeinrichtungen	2225	3225	24	804,49	800,00	4,49	804,49	800,00	4,49
1/817000-724000	Reisegebühren	2225	3225	24	4,99		4,99	4,99		4,99
1/817000-728000	Diverse Entgelte für Friedhof	2225	3225	24	1.136,40	1.500,00	-363,60	1.136,40	1.500,00	-363,60
SU 22 / 32	Summe Aufwendungen / Auszahlungen operative Gebarung				34.453,36	33.500,00	953,36	12.755,78	11.800,00	955,78
SA 0 / SA 1	(0) Nettoergebnis (21 - 22) / (1) Geldfluss operative Gebarung (31 – 32)				-25.029,43	-21.700,00	-3.329,43	-3.483,03	0,00	-3.483,03
SU 23	Summe Haushaltsrücklagen				0,00	0,00	0,00	0,00	0,00	0,00
SA00	Nettoergebnis nach Zuw./Entn. Haushaltsrücklagen (Saldo 0 +/- SU23)				-25.029,43	-21.700,00	-3.329,43			
Investive Gebarung										
SU 33	Summe Einzahlungen investive Gebarung							0,00	0,00	0,00
SU 34	Summe Auszahlungen investive Gebarung							0,00	0,00	0,00
SA2	Saldo (2) Geldfluss aus der Investiven Gebarung (33 – 34)							0,00	0,00	0,00
SA3	Saldo (3) Nettofinanzierungssaldo (Saldo 1 + Saldo 2)							-3.483,03	0,00	-3.483,03
Finanzierungstätigkeit										
SU 35	Summe Einzahlungen aus der Finanzierungstätigkeit							0,00	0,00	0,00
SU 36	Summe Auszahlungen aus der Finanzierungstätigkeit							0,00	0,00	0,00
SA4	Saldo (4) Geldfluss aus der Finanzierungstätigkeit (35 – 36)							0,00	0,00	0,00
SA5	Saldo (5) Geldfluss aus der voranschlagswirksamen Gebarung (Saldo 3 + Saldo 4)							-3.483,03	0,00	-3.483,03
82	Betriebsähnliche Einrichtungen und Betriebe									
820	Wirtschaftshöfe									
820000	Wirtschaftshöfe									
Operative Gebarung										
2/820000+811000	Einnahmen aus Vermietung	2115	3115	14	7.863,59	7.100,00	763,59	7.863,59	7.100,00	763,59
2/820000+813000	Erträge aus der Auflösung von Investitionszuschüssen (Kapitaltransfers)	2127			575,00	300,00	275,00			
2/820000+816000	Kostenbeiträge (Kostenersätze) für sonstige Leistungen	2114	3114	13	619,92	100,00	519,92	619,92	100,00	519,92
2/820000+861100	Zinsenzuschuss	2121	3121	15	5.343,95	5.300,00	43,95	5.343,95	5.300,00	43,95

		MVAG			Ergebnisrechnung			Finanzierungsrechnung		
		EH	FH	VCQU	RA 2022	VA 2022	RA - VA	RA 2022	VA 2022	RA - VA
2/820000+871000	Kapitaltransfers von Ländern (E-Auto)	2121	3121	2 33	5.000,00		5.000,00	5.000,00		5.000,00
SU 21 / 31	Summe Erträge / Einzahlungen operative Gebarung				19.402,46	12.800,00	6.602,46	18.827,46	12.500,00	6.327,46
1/820000-400000	Geringwertige Wirtschaftsg.d. Anlageverm. (Betriebsausstattung)	2221	3221	23	1.319,73	2.000,00	-680,27	1.319,73	2.000,00	-680,27
1/820000-400100	Arbeitskleidung	2221	3221	23	138,76	200,00	-61,24	138,76	200,00	-61,24
1/820000-451000	Brennstoffe	2221	3221	23	4.967,49	5.600,00	-632,51	4.967,49	5.600,00	-632,51
1/820000-454000	Reinigungsmittel	2221	3221	23	26,29	100,00	-73,71	26,29	100,00	-73,71
1/820000-511000	Bezüge für VB der Besoldungsgruppe II	2211	3211	20	1.509,62	1.500,00	9,62	1.509,62	1.500,00	9,62
1/820000-580000	DGB zum Ausgleichsfonds	2212	3212	20	58,88	100,00	-41,12	58,88	100,00	-41,12
1/820000-582000	DGB - Sozialversicherung	2212	3212	20	300,71	300,00	0,71	300,71	300,00	0,71
1/820000-582900	Mitarbeitervorsorge	2212	3212	20	21,12	100,00	-78,88	21,12	100,00	-78,88
1/820000-592000	Dotierung von Rückstellungen für Jubiläumszuwendungen	2214			20,26		20,26			
1/820000-600000	Strom (Bauhof)	2222	3222	24	1.370,85	4.700,00	-3.329,15	1.370,85	4.700,00	-3.329,15
1/820000-614000	Instandhaltung von Gebäuden	2224	3224	24		400,00	-400,00		400,00	-400,00
1/820000-616000	Instandhaltung von Maschinen und maschinellen Anlagen	2224	3224	24	2.260,91	3.000,00	-739,09	2.260,91	3.000,00	-739,09
1/820000-618100	Instandhaltung von sonst. Anlagen	2224	3224	24	1.664,07	1.300,00	364,07	1.664,07	1.300,00	364,07
1/820000-631000	Internet	2222	3222	24	588,04	600,00	-11,96	586,73	600,00	-13,27
1/820000-640000	Beratungskosten	2222	3222	24	644,37	600,00	44,37	644,37	600,00	44,37
1/820000-650000	Kreditzinsen	2241	3241	25	5.344,07	5.300,00	44,07	5.344,07	5.300,00	44,07
1/820000-670000	Versicherungen	2222	3222	24	2.962,64	1.900,00	1.062,64	2.121,65	1.900,00	221,65
1/820000-680000	Planmäßige Abschreibung	2226			18.559,92	16.500,00	2.059,92			
1/820000-711000	Gebühren für die Benützung von Gemeindeeinrichtungen	2225	3225	24	3.531,43	3.600,00	-68,57	3.531,43	3.600,00	-68,57
1/820000-723000	Repräsentationen	2225	3225	24	16,84	100,00	-83,16	16,84	100,00	-83,16
1/820000-724000	Reisegebühren	2225	3225	24	4,99		4,99	4,99		4,99
1/820000-728000	Entgelte für sonstige Leistungen	2225	3225	24	74,70	200,00	-125,30	74,70	200,00	-125,30
SU 22 / 32	Summe Aufwendungen / Auszahlungen operative Gebarung				45.385,69	48.100,00	-2.714,31	25.963,21	31.600,00	-5.636,79
SA 0 / SA 1	(0) Nettoergebnis (21 - 22) / (1) Geldfluss operative Gebarung (31 - 32)				-25.983,23	-35.300,00	9.316,77	-7.135,75	-19.100,00	11.964,25
SU 23	Summe Haushaltsrücklagen				0,00	0,00	0,00	0,00	0,00	0,00
SA00	Nettoergebnis nach Zuw./Entn. Haushaltsrücklagen (Saldo 0 +/- SU23)				-25.983,23	-35.300,00	9.316,77			
Investive Gebarung										
2/820000+300000	Kapitaltransfers von Bund (E-Auto)		3331	2 33				5.500,00	1.000,00	4.500,00
2/820000+301000	Kapitaltransfers von Ländern (E-Auto)		3331	33					5.000,00	-5.000,00
SU 33	Summe Einzahlungen investive Gebarung							5.500,00	6.000,00	-500,00
1/820000-040000	Ankauf von Fahrzeugen inkl. Ladestation		3414	2 41				39.089,50	42.000,00	-2.910,50
SU 34	Summe Auszahlungen investive Gebarung							39.089,50	42.000,00	-2.910,50
SA2	Saldo (2) Geldfluss aus der Investiven Gebarung (33 - 34)							-33.589,50	-36.000,00	2.410,50
SA3	Saldo (3) Nettofinanzierungssaldo (Saldo 1 + Saldo 2)							-40.725,25	-55.100,00	14.374,75

		MVAG	MVAG	VCQU	Ergebnisrechnung			Finanzierungsrechnung		
		EH	FH		RA 2022	VA 2022	RA - VA	RA 2022	VA 2022	RA - VA
Finanzierungstätigkeit										
SU 35	Summe Einzahlungen aus der Finanzierungstätigkeit							0,00	0,00	0,00
1/820000-346000	Tilgung (Bankdarlehen)		3614	65				38.834,00	38.800,00	34,00
SU 36	Summe Auszahlungen aus der Finanzierungstätigkeit							38.834,00	38.800,00	34,00
SA4	Saldo (4) Geldfluss aus der Finanzierungstätigkeit (35 – 36)							-38.834,00	-38.800,00	-34,00
SA5	Saldo (5) Geldfluss aus der voranschlagswirksamen Gebarung (Saldo 3 + Saldo 4)							-79.559,25	-93.900,00	14.340,75
821	Fuhrpark									
821000	Ankauf eines Kommunalfahrzeuges									
Operative Gebarung										
SU 21 / 31	Summe Erträge / Einzahlungen operative Gebarung				0,00	0,00	0,00	0,00	0,00	0,00
1/821000-680000	Planmäßige Abschreibung		2226		7.251,12	7.300,00	-48,88			
SU 22 / 32	Summe Aufwendungen / Auszahlungen operative Gebarung				7.251,12	7.300,00	-48,88	0,00	0,00	0,00
SA 0 / SA 1	(0) Nettoergebnis (21 - 22) / (1) Geldfluss operative Gebarung (31 – 32)				-7.251,12	-7.300,00	48,88	0,00	0,00	0,00
SU 23	Summe Haushaltsrücklagen				0,00	0,00	0,00	0,00	0,00	0,00
SA00	Nettoergebnis nach Zuw./Entn. Haushaltsrücklagen (Saldo 0 +/- SU23)				-7.251,12	-7.300,00	48,88			
Investive Gebarung										
SU 33	Summe Einzahlungen investive Gebarung							0,00	0,00	0,00
SU 34	Summe Auszahlungen investive Gebarung							0,00	0,00	0,00
SA2	Saldo (2) Geldfluss aus der Investiven Gebarung (33 – 34)							0,00	0,00	0,00
SA3	Saldo (3) Nettofinanzierungssaldo (Saldo 1 + Saldo 2)							0,00	0,00	0,00
Finanzierungstätigkeit										
SU 35	Summe Einzahlungen aus der Finanzierungstätigkeit							0,00	0,00	0,00
SU 36	Summe Auszahlungen aus der Finanzierungstätigkeit							0,00	0,00	0,00
SA4	Saldo (4) Geldfluss aus der Finanzierungstätigkeit (35 – 36)							0,00	0,00	0,00
SA5	Saldo (5) Geldfluss aus der voranschlagswirksamen Gebarung (Saldo 3 + Saldo 4)							0,00	0,00	0,00
84	Liegenschaften, Wohn- und Geschäftsgebäude									
840	Grundbesitz									
840000	Grundbesitz									
Operative Gebarung										
2/840000+801100	Verkaufserlös Grundstück "Parkplatz Junges Wohnen"	2116		2 30	105.800,00	105.800,00				
2/840000+810000	Sonstige Einnahmen (Fischerei)	2114	3114	13	2.067,00	2.100,00	-33,00	2.067,00	2.100,00	-33,00
2/840000+811000	Miete Senderanlage (A1)	2115	3115	14	3.692,00		3.692,00	3.692,00		3.692,00
2/840000+812000	Gebühren für sonstige Leistungen (Rasen Mähen)	2114	3114	13	150,00	200,00	-50,00	150,00	200,00	-50,00

		MVAG			Ergebnisrechnung			Finanzierungsrechnung		
		EH	FH	VCQU	RA 2022	VA 2022	RA - VA	RA 2022	VA 2022	RA - VA
2/840000+828000	Rückersätze von Aufwendungen	2116	3116	18	549,57		549,57	549,57		549,57
2/840000+861100	Zinsenzuschüsse des Landes (Grundkauf Carbonari)	2121	3121	15	173,91	200,00	-26,09	173,91	200,00	-26,09
2/840000+861200	FSA Impulsförderung Land NÖ (Junges Wohnen)	2121	3121	15	423,50	400,00	23,50	423,50	400,00	23,50
SU 21 / 31	Summe Erträge / Einzahlungen operative Gebarung				112.855,98	108.700,00	4.155,98	7.055,98	2.900,00	4.155,98
1/840000-640000	Verfahrenskosten	2222	3222	24	466,80	500,00	-33,20	466,80	500,00	-33,20
1/840000-650000	Kreditzinsen (Junges Wohnen, Carbonari)	2241	3241	25	452,13	500,00	-47,87	452,13	500,00	-47,87
1/840000-683000	Verluste aus dem Abgang von Sachanlagen und immateriellen Vermögenswerten	2226			24.477,40		24.477,40			
1/840000-710000	Öffentliche Abgaben	2225	3225	24	12.678,00	300,00	12.378,00	12.678,00	300,00	12.378,00
1/840000-722000	Rückersätze von Erträgen	2225	3225	24	1.527,89	1.500,00	27,89	1.527,89	1.500,00	27,89
1/840000-728000	Entgelte für sonstige Leistungen (Mäharbeiten)	2225	3225	24	1.558,20	3.000,00	-1.441,80	1.558,20	3.000,00	-1.441,80
1/840000-729000	Sonstige Ausgaben (Fischerei)	2225	3225	24	260,34	300,00	-39,66	260,34	300,00	-39,66
1/840000-752000	Beitrag an Fischereiverband	2231	3231	26	630,00	700,00	-70,00	630,00	700,00	-70,00
SU 22 / 32	Summe Aufwendungen / Auszahlungen operative Gebarung				42.050,76	6.800,00	35.250,76	17.573,36	6.800,00	10.773,36
SA 0 / SA 1	(0) Nettoergebnis (21 - 22) / (1) Geldfluss operative Gebarung (31 - 32)				70.805,22	101.900,00	-31.094,78	-10.517,38	-3.900,00	-6.617,38
SU 23	Summe Haushaltsrücklagen				0,00	0,00	0,00	0,00	0,00	0,00
SA00	Nettoergebnis nach Zuw./Entn. Haushaltsrücklagen (Saldo 0 +/- SU23)				70.805,22	101.900,00	-31.094,78			
Investive Gebarung										
2/840000+801100	Verkaufserlös Grundstück "Parkplatz Junges Wohnen"		3312	2 30				105.800,00	105.800,00	
SU 33	Summe Einzahlungen investive Gebarung							105.800,00	105.800,00	0,00
1/840000-001000	Öffentliche Abgaben, Verkauf Parkplatz Junges Wohnen		3412	2 40					22.000,00	-22.000,00
SU 34	Summe Auszahlungen investive Gebarung							0,00	22.000,00	-22.000,00
SA2	Saldo (2) Geldfluss aus der Investiven Gebarung (33 - 34)							105.800,00	83.800,00	22.000,00
SA3	Saldo (3) Nettofinanzierungssaldo (Saldo 1 + Saldo 2)							95.282,62	79.900,00	15.382,62
Finanzierungstätigkeit										
SU 35	Summe Einzahlungen aus der Finanzierungstätigkeit							0,00	0,00	0,00
1/840000-346000	Tilgung (Junges Wohnen, Carbonari)		3614	65				6.666,00	6.700,00	-34,00
SU 36	Summe Auszahlungen aus der Finanzierungstätigkeit							6.666,00	6.700,00	-34,00
SA4	Saldo (4) Geldfluss aus der Finanzierungstätigkeit (35 - 36)							-6.666,00	-6.700,00	34,00
SA5	Saldo (5) Geldfluss aus der voranschlagswirksamen Gebarung (Saldo 3 + Saldo 4)							88.616,62	73.200,00	15.416,62

		MVAG			Ergebnisrechnung			Finanzierungsrechnung		
		EH	FH	VCQU	RA 2022	VA 2022	RA - VA	RA 2022	VA 2022	RA - VA
846	Wohn- und Geschäftsgebäude (soweit nicht bei 853)									
846000	Wohn- und Geschäftsgebäude									
Operative Gebarung										
2/846000+811000	Mieten und Betriebskosten (Dorf 39, Dorf 49)	2115	3115	14	37.516,13	41.000,00	-3.483,87	37.516,13	41.000,00	-3.483,87
2/846000+811100	Einnahmen aus Vermietung (Pfarrsiedlung 9)	2115	3115	14	42.000,46	40.000,00	2.000,46	42.000,46	40.000,00	2.000,46
2/846000+813000	Erträge aus der Auflösung von Investitionszuschüssen (Kapitaltransfers)	2127			436,00	400,00	36,00			
2/846000+828000	Rueckersaetze von Ausgaben (Pfarrsiedlung 9 Außenbetreuung)	2116	3116	18	4.582,05	4.400,00	182,05	4.582,06	4.400,00	182,06
2/846000+828100	Rückersätze von Ausgaben (Außenbetreuung Wohnhausanlagen)	2116	3116	18	18.447,27	17.000,00	1.447,27	18.447,27	17.000,00	1.447,27
2/846000+852000	Rückersätze von Ausgaben (Müllgebühren Dorf 39)	2113	3113	12	181,92	200,00	-18,08	181,92	200,00	-18,08
2/846000+861000	Annuitätenzuschuss (Wohnbauförderung, Dorf 49)	2121	3121	15	6.557,08	6.600,00	-42,92	6.557,08	6.600,00	-42,92
2/846000+861300	Zinsenzuschüsse des Landes (Pfarrsiedlung 9)	2121	3121	15	787,50	1.300,00	-512,50	787,50	1.300,00	-512,50
SU 21 / 31	Summe Erträge / Einzahlungen operative Gebarung				110.508,41	110.900,00	-391,59	110.072,42	110.500,00	-427,58
1/846000-451000	Brennstoffe (Pfarrsiedlung 9)	2221	3221	23	4.185,50	3.300,00	885,50	4.185,50	3.300,00	885,50
1/846000-454000	Reinigungsmittel (Pfarrsiedlung 9)	2221	3221	23	184,90		184,90	184,90		184,90
1/846000-511000	Bezüge für VB der Besoldungsgruppe II (Pfarrsiedlung 9)	2211	3211	20	2.051,34	2.100,00	-48,66	2.051,34	2.100,00	-48,66
1/846000-580000	DGB zum Ausgleichsfonds (Pfarrsiedlung 9)	2212	3212	20	80,00	100,00	-20,00	80,00	100,00	-20,00
1/846000-582000	DGB - Sozialversicherung (Pfarrsiedlung 9)	2212	3212	20	408,60	400,00	8,60	408,60	400,00	8,60
1/846000-582900	Mitarbeitervorsorge (Pfarrsiedlung 9)	2212	3212	20	29,36	100,00	-70,64	29,36	100,00	-70,64
1/846000-592000	Dotierung von Rückstellungen für Jubiläumszuwendungen	2214			20,25		20,25			
1/846000-600000	Strom (Dorf 49)	2222	3222	24	100,79	200,00	-99,21	100,79	200,00	-99,21
1/846000-600100	Strom (Pfarrsiedlung 9)	2222	3222	24	489,01	700,00	-210,99	489,01	700,00	-210,99
1/846000-613000	Instandhaltung von sonstigen Grundstückseinrichtungen (Pfarrsiedlung 9, Rasen mähen)	2224	3224	24	170,02		170,02	170,02		170,02
1/846000-613100	Instandhaltung von sonstigen Grundstückseinrichtungen (Rasen mähen: Dorf 46,47,48,Neudorf 27)	2224	3224	24	549,00		549,00	549,00		549,00
1/846000-614000	Instandhaltung von Gebäuden (Dorf 49)	2224	3224	24	106,97	200,00	-93,03	106,97	200,00	-93,03
1/846000-614100	Instandhaltung von Gebäuden (Pfarrsiedlung 9)	2224	3224	24	1.645,11	2.000,00	-354,89	1.645,11	2.000,00	-354,89

		MVAG			Ergebnisrechnung			Finanzierungsrechnung		
		EH	FH	VCQU	RA 2022	VA 2022	RA - VA	RA 2022	VA 2022	RA - VA
1/846000-618000	Instandhaltung von sonstigen Anlagen (Pfarrsiedlung 9)	2224	3224	24	441,68	300,00	141,68	441,68	300,00	141,68
1/846000-618100	Instandhaltung von sonstigen Anlagen (Dorf 49)	2224	3224	24		300,00	-300,00		300,00	-300,00
1/846000-640100	Beratungskosten (Pfarrsiedlung 9)	2222	3222	24	710,42	700,00	10,42	710,42	700,00	10,42
1/846000-650000	Kreditzinsen (WBF)	2241	3241	25	877,97	900,00	-22,03	877,97	900,00	-22,03
1/846000-650100	Kreditzinsen (FSA-Darlehen) (Pfarrsiedlung 9)	2241	3241	25	768,49	1.300,00	-531,51	768,49	1.300,00	-531,51
1/846000-670000	Versicherungen (Dorf 49)	2222	3222	24	659,40	700,00	-40,60	659,40	700,00	-40,60
1/846000-670100	Versicherungen (Pfarrsiedlung 9)	2222	3222	24	1.193,41	1.200,00	-6,59	1.193,41	1.200,00	-6,59
1/846000-670200	Versicherungen (WET-Bauten Außenbetreuung)	2222	3222	24	259,00	300,00	-41,00	259,00	300,00	-41,00
1/846000-680000	Planmäßige Abschreibung	2226			18.101,22	17.800,00	301,22			
1/846000-691000	Schadensersatzleistungen (Pfarrsiedlung 9)	2225	3225	24	200,00	200,00		200,00	200,00	
1/846000-691100	Schadensersatzleistungen (WET-Bauten)	2225	3225	24	200,00		200,00	200,00		200,00
1/846000-700000	Mietzins und Betriebskosten (Pfarrsiedlung 9)	2223	3223	24	5.750,12	5.800,00	-49,88	5.750,12	5.800,00	-49,88
1/846000-710000	Öffentliche Abgaben (Dorf 49, Gst. B)	2225	3225	24	298,60	300,00	-1,40	298,60	300,00	-1,40
1/846000-711000	Gebühren für die Benützung von Gemeindeeinrichtungen (Dorf 39 + 49)	2225	3225	24	1.079,96	1.100,00	-20,04	1.079,96	1.100,00	-20,04
1/846000-711100	Gebühren für die Benützung von Gemeindeeinrichtungen (Pfarrsiedlung 9)	2225	3225	24	3.268,82	3.100,00	168,82	3.268,82	3.100,00	168,82
1/846000-724000	Reisegebühren	2225	3225	24	4,98		4,98	4,98		4,98
1/846000-729100	Sonstige Aufwendungen (Pfarrsiedlung 9)	2225	3225	24	44,74		44,74	44,74		44,74
SU 22 / 32	Summe Aufwendungen / Auszahlungen operative Gebarung				43.879,66	43.100,00	779,66	25.758,19	25.300,00	458,19
SA 0 / SA 1	(0) Nettoergebnis (21 - 22) / (1) Geldfluss operative Gebarung (31 - 32)				66.628,75	67.800,00	-1.171,25	84.314,23	85.200,00	-885,77
SU 23	Summe Haushaltsrücklagen				0,00	0,00	0,00	0,00	0,00	0,00
SA00	Nettoergebnis nach Zuw./Entn. Haushaltsrücklagen (Saldo 0 +/- SU23)				66.628,75	67.800,00	-1.171,25			
Investive Gebarung										
SU 33	Summe Einzahlungen investive Gebarung							0,00	0,00	0,00
SU 34	Summe Auszahlungen investive Gebarung							0,00	0,00	0,00
SA2	Saldo (2) Geldfluss aus der Investiven Gebarung (33 - 34)							0,00	0,00	0,00
SA3	Saldo (3) Nettofinanzierungssaldo (Saldo 1 + Saldo 2)							84.314,23	85.200,00	-885,77
Finanzierungstätigkeit										
SU 35	Summe Einzahlungen aus der Finanzierungstätigkeit							0,00	0,00	0,00
1/846000-346000	Tilgung (Bankdarlehen)		3614	65				12.329,25	12.300,00	29,25

		MVAG			Ergebnisrechnung			Finanzierungsrechnung		
		EH	FH	VCQU	RA 2022	VA 2022	RA - VA	RA 2022	VA 2022	RA - VA
1/846000-346100	Tilgung (Bankdarlehen) (Pfarrsiedlung 9)		3614	65				16.667,00	16.700,00	-33,00
SU 36	Summe Auszahlungen aus der Finanzierungstätigkeit							28.996,25	29.000,00	-3,75
SA4	Saldo (4) Geldfluss aus der Finanzierungstätigkeit (35 – 36)							-28.996,25	-29.000,00	3,75
SA5	Saldo (5) Geldfluss aus der voranschlagswirksamen Gebarung (Saldo 3 + Saldo 4)							55.317,98	56.200,00	-882,02
85	Betriebe mit marktbestimmter Tätigkeit									
850	Betriebe der Wasserversorgung									
850000	Betriebe der Wasserversorgung									
Operative Gebarung										
2/850000+813000	Erträge aus der Auflösung von Investitionszuschüssen (Kapitaltransfers)		2127		9.928,24	9.700,00	228,24			
2/850000+816000	Kostensätze für sonstige Leistungen	2114	3114	13	33,36		33,36	33,36		33,36
2/850000+817000	Erträge aus der Auflösung von sonstigen Rückstellungen	2117			279,54		279,54			
6/850000+829910	Zuführung aus lfd. Haushalt	2116	3116	1 18	44.569,86	22.900,00	21.669,86	44.569,86	22.900,00	21.669,86
2/850000+852100	Wasserbereitstellungsgebühr	2113	3113	12	30.377,92	32.100,00	-1.722,08	30.377,92	32.100,00	-1.722,08
2/850000+852200	Wasserbezugsgebühren	2113	3113	12	64.983,09	66.100,00	-1.116,91	64.924,76	66.100,00	-1.175,24
2/850000+860000	Kapitaltransferzahlungen des Bundes (B501209 WVA BA 07)	2121	3121	15	99,94	100,00	-0,06	99,94	100,00	-0,06
2/850000+864000	laufende Transferzahlungen OeMAG (Einspeiseentgelt)	2123	3123	16	9.151,81	6.900,00	2.251,81	9.151,81	6.900,00	2.251,81
SU 21 / 31	Summe Erträge / Einzahlungen operative Gebarung				159.423,76	137.800,00	21.623,76	149.157,65	128.100,00	21.057,65
1/850000-400000	Geringwertige Wirtschaftsg.d. Anlageverm. (Betriebsausstattung)	2221	3221	23	2.631,56	3.000,00	-368,44	2.631,56	3.000,00	-368,44
1/850000-400100	Ankauf von Dienstkleidung	2221	3221	23		100,00	-100,00		100,00	-100,00
1/850000-452000	Treibstoffe	2221	3221	23	154,48	200,00	-45,52	154,39	200,00	-45,61
1/850000-510000	Bezüge für VB der Besoldungsgruppe I	2211	3211	20	3.896,34	3.700,00	196,34	3.896,34	3.700,00	196,34
1/850000-511000	Bezüge für VB der Besoldungsgruppe II	2211	3211	20	10.545,14	11.300,00	-754,86	10.545,14	11.300,00	-754,86
1/850000-565000	Mehrleistungsvergütungen	2211	3211	20	808,39	1.000,00	-191,61	808,39	1.000,00	-191,61
1/850000-569000	Sonstige Nebengebühren	2211	3211	20	941,78	900,00	41,78	941,78	900,00	41,78
1/850000-580000	DGB zum Ausgleichsfonds	2212	3212	20	592,04	600,00	-7,96	592,04	600,00	-7,96
1/850000-582000	DGB - Sozialversicherung	2212	3212	20	3.259,07	3.200,00	59,07	3.259,07	3.200,00	59,07
1/850000-582900	Mitarbeitervorsorge	2212	3212	20	34,96	100,00	-65,04	34,96	100,00	-65,04
1/850000-592000	Dotierung von Rückstellungen für Jubiläumsszuwendungen	2214			250,62	300,00	-49,38			
1/850000-600000	Strom (Beleuchtung, Pumpwerke)	2222	3222	24	5.892,01	6.600,00	-707,99	5.892,01	6.600,00	-707,99
1/850000-612000	Instandhaltung von Wasserbauten und -anlagen	2224	3224	24	15.817,99	10.000,00	5.817,99	15.817,99	10.000,00	5.817,99

		MVAG			Ergebnisrechnung			Finanzierungsrechnung		
		EH	FH	VCQU	RA 2022	VA 2022	RA - VA	RA 2022	VA 2022	RA - VA
1/850000-613000	Instandhaltung von sonstigen Grundstückseinrichtungen(Rasen mähen)	2224	3224	24	248,00		248,00	248,00		248,00
1/850000-617000	Instandhaltung von Fahrzeugen	2224	3224	24	584,71	500,00	84,71	584,71	500,00	84,71
1/850000-631000	Telefon, Telegraf, Telex	2222	3222	24	124,78	200,00	-75,22	124,78	200,00	-75,22
1/850000-640000	Beratungskosten	2222	3222	24	2.579,42	4.500,00	-1.920,58	3.963,09	4.500,00	-536,91
1/850000-650000	Kreditzinsen	2241	3241	25	1.896,61	4.700,00	-2.803,39	1.896,61	4.700,00	-2.803,39
1/850000-670000	Versicherungen	2222	3222	24	681,24	800,00	-118,76	636,31	800,00	-163,69
1/850000-670100	Abfertigungsversicherung	2222	3222	24	375,72	400,00	-24,28	375,72	400,00	-24,28
1/850000-680000	Planmäßige Abschreibung	2226			32.825,55	32.000,00	825,55			
1/850000-710000	Öffentliche Abgaben	2225	3225	24	687,00	100,00	587,00	687,00	100,00	587,00
1/850000-711000	Gebühren für die Benützung von Gemeindeeinrichtungen	2225	3225	24	3.009,11	3.500,00	-490,89	3.009,11	3.500,00	-490,89
1/850000-724000	Reisegebühren	2225	3225	24	6,04		6,04	6,04		6,04
1/850000-728000	Wasseruntersuchung	2225	3225	24		1.000,00	-1.000,00		1.000,00	-1.000,00
1/850000-728100	Entgelte für sonstige Leistungen	2225	3225	24	240,00		240,00	240,00		240,00
1/850000-729910	Zuführung an Projekte (WVA)	2225	3225	24	44.569,86	22.900,00	21.669,86	44.569,86	22.900,00	21.669,86
SU 22 / 32	Summe Aufwendungen / Auszahlungen operative Gebarung				132.652,42	111.600,00	21.052,42	100.914,90	79.300,00	21.614,90
SA 0 / SA 1	(0) Nettoergebnis (21 - 22) / (1) Geldfluss operative Gebarung (31 - 32)				26.771,34	26.200,00	571,34	48.242,75	48.800,00	-557,25
SU 23	Summe Haushaltsrücklagen				0,00	0,00	0,00	0,00	0,00	0,00
SA00	Nettoergebnis nach Zuw./Entn. Haushaltsrücklagen (Saldo 0 +/- SU23)				26.771,34	26.200,00	571,34			
Investive Gebarung										
2/850000+300000	Kapitaltransfers von Bund, Bundesfonds und Bundeskammern		3331	33				1.717,06	1.700,00	17,06
6/850000+307000	Wasseranschlussabgaben		3334	1 34				69.436,78	72.000,00	-2.563,22
2/850000+307000	Wasseranschlussabgaben		3334	34				14.860,05	12.700,00	2.160,05
SU 33	Summe Einzahlungen investive Gebarung							86.013,89	86.400,00	-386,11
5/850000-004000	Wasser- und Abwasserbauten und -anlagen		3412	1 40				92.773,30	107.500,00	-14.726,70
5/850000-004100	Wasserbauten und -anlagen (Hausanschlüsse)		3412	1 40				572,30	11.000,00	-10.427,70
5/850000-004200	Wasserbauten und -anlagen (Gewerbegebiet)		3412	1 40				13.114,92	50.200,00	-37.085,08
5/850000-004300	Wasserbauten und -anlagen (Carbonari - WVA BA 11)		3412	1 40				62.085,22	61.200,00	885,22
5/850000-042000	Leitungskataster (Leitungsinformationssystem)		3415	1 41					5.000,00	-5.000,00
1/850000-042000	Betriebsausstattung		3415	2 41					20.000,00	-20.000,00
SU 34	Summe Auszahlungen investive Gebarung							168.545,74	254.900,00	-86.354,26
SA2	Saldo (2) Geldfluss aus der Investiven Gebarung (33 - 34)							-82.531,85	-168.500,00	85.968,15
SA3	Saldo (3) Nettofinanzierungssaldo (Saldo 1 + Saldo 2)							-34.289,10	-119.700,00	85.410,90

		MVAG	MVAG	VCQU	Ergebnisrechnung			Finanzierungsrechnung		
		EH	FH		RA 2022	VA 2022	RA - VA	RA 2022	VA 2022	RA - VA
Finanzierungstätigkeit										
6/850000+346000	Darlehensaufnahme bei Kreditinstitut		3514	1 55				250.100,00		-250.100,00
SU 35	Summe Einzahlungen aus der Finanzierungstätigkeit							0,00	250.100,00	-250.100,00
1/850000-346000	Tilgung		3614	65				20.250,00	20.300,00	-50,00
SU 36	Summe Auszahlungen aus der Finanzierungstätigkeit							20.250,00	20.300,00	-50,00
SA4	Saldo (4) Geldfluss aus der Finanzierungstätigkeit (35 – 36)							-20.250,00	229.800,00	-250.050,00
SA5	Saldo (5) Geldfluss aus der voranschlagswirksamen Gebarung (Saldo 3 + Saldo 4)							-54.539,10	110.100,00	-164.639,10
851 Betriebe der Abwasserbeseitigung										
851000 Betriebe der Abwasserbeseitigung										
Operative Gebarung										
2/851000+813000	Erträge aus der Auflösung von Investitionszuschüssen (Kapitaltransfers)		2127		62.024,33	58.200,00	3.824,33			
2/851000+817000	Erträge aus der Auflösung von sonstigen Rückstellungen		2117		447,25		447,25			
6/851000+829910	Zuführung aus lfd. Haushalt	2116	3116	1 18	22.449,24	86.200,00	-63.750,76	22.449,24	86.200,00	-63.750,76
2/851000+852100	Kanalbenutzungsgebühren	2113	3113	12	308.510,56	354.200,00	-45.689,44	308.510,56	354.200,00	-45.689,44
2/851000+860000	Zinszuschüsse des Bundes	2121	3121	15	199,14	200,00	-0,86	199,14	200,00	-0,86
SU 21 / 31	Summe Erträge / Einzahlungen operative Gebarung				393.630,52	498.800,00	-105.169,48	331.158,94	440.600,00	-109.441,06
1/851000-400000	Geringwertige Wirtschaftsg.d. Anlageverm. (Betriebsausstattung)	2221	3221	23	211,94	200,00	11,94	211,94	200,00	11,94
1/851000-400100	Ankauf von Dienstkleidung	2221	3221	23		100,00	-100,00		100,00	-100,00
1/851000-452000	Treibstoffe	2221	3221	23	154,48	200,00	-45,52	154,39	200,00	-45,61
1/851000-510000	Bezüge für VB der Besoldungsgruppe I	2211	3211	20	7.793,33	7.500,00	293,33	7.793,33	7.500,00	293,33
1/851000-511000	Bezüge für VB der Besoldungsgruppe II	2211	3211	20	16.871,91	18.100,00	-1.228,09	16.871,91	18.100,00	-1.228,09
1/851000-565000	Mehrleistungsvergütungen	2211	3211	20	1.293,99	1.500,00	-206,01	1.293,99	1.500,00	-206,01
1/851000-569000	Sonstige Nebengebühren	2211	3211	20	1.511,42	1.500,00	11,42	1.511,42	1.500,00	11,42
1/851000-580000	DGB zum Ausgleichsfonds	2212	3212	20	991,57	1.000,00	-8,43	991,57	1.000,00	-8,43
1/851000-582000	DGB - Sozialversicherung	2212	3212	20	5.532,02	5.400,00	132,02	5.532,02	5.400,00	132,02
1/851000-582900	Mitarbeitervorsorge	2212	3212	20	65,68	100,00	-34,32	65,68	100,00	-34,32
1/851000-592000	Dotierung von Rückstellungen für Jubiläumswendungen	2214			427,81	400,00	27,81			
1/851000-600000	Strom (Beleuchtung, Pumpwerke)	2222	3222	24	1.664,16	2.000,00	-335,84	1.664,16	2.000,00	-335,84
1/851000-612000	Instandhaltung von Abwasserbauten und -anlagen	2224	3224	24	33.906,43	36.000,00	-2.093,57	34.909,29	36.000,00	-1.090,71
1/851000-613000	Instandhaltung von sonstigen Grundstückseinrichtungen (Rasen mähen)	2224	3224	24	314,50		314,50	314,50		314,50
1/851000-617000	Instandhaltung von Fahrzeugen	2224	3224	24	584,73	500,00	84,73	584,73	500,00	84,73
1/851000-618000	Instandhaltung von sonstigen Anlagen	2224	3224	24		300,00	-300,00		300,00	-300,00

		MVAG			Ergebnisrechnung			Finanzierungsrechnung		
		EH	FH	VCQU	RA 2022	VA 2022	RA - VA	RA 2022	VA 2022	RA - VA
1/851000-631000	Telefon, Telegraf, Telex	2222	3222	24	417,46	500,00	-82,54	417,46	500,00	-82,54
1/851000-640000	Beratungskosten	2222	3222	24	2.074,16	4.000,00	-1.925,84	3.351,71	4.000,00	-648,29
1/851000-650100	Kreditzinsen (WWF)	2241	3241	25	3.784,78	3.700,00	84,78	3.784,78	3.700,00	84,78
1/851000-650200	Kreditzinsen	2241	3241	25	5.573,64	4.300,00	1.273,64	5.573,64	4.300,00	1.273,64
1/851000-670000	Versicherungen	2222	3222	24	319,84	200,00	119,84	237,25	200,00	37,25
1/851000-670100	Abfertigungsversicherung	2222	3222	24	601,20	600,00	1,20	601,20	600,00	1,20
1/851000-680000	Planmäßige Abschreibung	2226			94.114,19	79.900,00	14.214,19			
1/851000-710000	Öffentliche Abgaben	2225	3225	24	51,20	100,00	-48,80	51,20	100,00	-48,80
1/851000-711000	Gebühren für die Benützung von Gemeindeeinrichtungen	2225	3225	24	4.512,05	4.500,00	12,05	4.512,05	4.500,00	12,05
1/851000-720000	Kostenbeiträge (Kostensätze) für Leistungen	2225	3225	24	9.556,80		9.556,80	9.556,80		9.556,80
1/851000-723000	Amtspauschalien und Repräsentationsaufwendungen	2225	3225	24	155,19	200,00	-44,81	155,19	200,00	-44,81
1/851000-724000	Reisegebühren	2225	3225	24	12,06		12,06	12,06		12,06
1/851000-728000	Entgelte für sonstige Leistungen	2225	3225	24	262,28		262,28	262,28		262,28
1/851000-729910	Zuführung an Projekte (ABA)	2225	3225	24	22.449,24	86.200,00	-63.750,76	22.449,24	86.200,00	-63.750,76
1/851000-752000	Beiträge an Abwasserverbände	2231	3231	26	113.949,66	114.000,00	-50,34	113.949,66	114.000,00	-50,34
SU 22 / 32	Summe Aufwendungen / Auszahlungen operative Gebarung				329.157,72	373.000,00	-43.842,28	236.813,45	292.700,00	-55.886,55
SA 0 / SA 1	(0) Nettoergebnis (21 - 22) / (1) Geldfluss operative Gebarung (31 - 32)				64.472,80	125.800,00	-61.327,20	94.345,49	147.900,00	-53.554,51
SU 23	Summe Haushaltsrücklagen				0,00	0,00	0,00	0,00	0,00	0,00
SA00	Nettoergebnis nach Zuw./Entn. Haushaltsrücklagen (Saldo 0 +/- SU23)				64.472,80	125.800,00	-61.327,20			
Investive Gebarung										
2/851000+300000	Kapitaltransfers von Bund, Bundesfonds und Bundeskammern		3331	33				7.653,86	7.400,00	253,86
6/851000+300000	Kapitaltransfers von Bund, Bundesfonds und Bundeskammern		3331	1 33				28.295,00		28.295,00
2/851000+307000	Kanaleinmündungsabgabe		3334	34				27.115,14	22.800,00	4.315,14
6/851000+307000	Kanaleinmündungsabgaben		3334	1 34				123.449,68	128.300,00	-4.850,32
SU 33	Summe Einzahlungen investive Gebarung							186.513,68	158.500,00	28.013,68
5/851000-004000	Errichtung v.Sonderanl. (Klaerb. ,Fault.)		3412	1 40				335.117,21	354.800,00	-19.682,79
5/851000-004100	Abwasserbauten und -anlagen (Hausanschlüsse)		3412	1 40					10.000,00	-10.000,00
5/851000-004200	Abwasserbauten und -anlagen (Gewerbegebiet)		3412	1 40				18.478,30	109.800,00	-91.321,70
5/851000-004300	Abwasserbauten und -anlagen (Carbonari - ABA BA 13)		3412	1 40				99.628,89	121.400,00	-21.771,11
5/851000-042000	Leitungskataster (Leitungsinformationssystem)		3415	1 41				4.000,00	5.000,00	-1.000,00
1/851000-042000	Betriebsausstattung		3415	2 41				20.281,75	21.000,00	-718,25
SU 34	Summe Auszahlungen investive Gebarung							477.506,15	622.000,00	-144.493,85

		MVAG			Ergebnisrechnung			Finanzierungsrechnung		
		EH	FH	VCQU	RA 2022	VA 2022	RA - VA	RA 2022	VA 2022	RA - VA
SA2	Saldo (2) Geldfluss aus der Investiven Gebarung (33 – 34)							-290.992,47	-463.500,00	172.507,53
SA3	Saldo (3) Nettofinanzierungssaldo (Saldo 1 + Saldo 2)							-196.646,98	-315.600,00	118.953,02
Finanzierungstätigkeit										
6/851000+346000	Darlehensaufnahme bei Kreditinstitut (ABA BA 09)		3514	1 55				400.000,00	569.100,00	-169.100,00
SU 35	Summe Einzahlungen aus der Finanzierungstätigkeit							400.000,00	569.100,00	-169.100,00
1/851000-341000	Tilgung des Darlehen		3611	64				29.383,50	29.400,00	-16,50
1/851000-346000	Tilgung (Bankdarlehen)		3614	65				57.000,00	41.500,00	15.500,00
SU 36	Summe Auszahlungen aus der Finanzierungstätigkeit							86.383,50	70.900,00	15.483,50
SA4	Saldo (4) Geldfluss aus der Finanzierungstätigkeit (35 – 36)							313.616,50	498.200,00	-184.583,50
SA5	Saldo (5) Geldfluss aus der voranschlagswirksamen Gebarung (Saldo 3 + Saldo 4)							116.969,52	182.600,00	-65.630,48
859	Sonstige Betriebe mit marktbestimmter Tätigkeit									
859000	Sonst. Betriebe Mit Marktbest. Tätigkeit									
Operative Gebarung										
2/859000+813000	Erträge aus der Auflösung von Investitionszuschüssen (Kapitaltransfers)		2127		881,00	900,00	-19,00			
SU 21 / 31	Summe Erträge / Einzahlungen operative Gebarung				881,00	900,00	-19,00	0,00	0,00	0,00
1/859000-680000	Planmäßige Abschreibung		2226		2.962,65	1.600,00	1.362,65			
1/859000-710000	Öffentliche Abgaben (Kammerumlage)	2225	3225	24	400,00	400,00		400,00	400,00	
1/859000-723000	Repräsentationsausgaben	2225	3225	24		100,00	-100,00		100,00	-100,00
SU 22 / 32	Summe Aufwendungen / Auszahlungen operative Gebarung				3.362,65	2.100,00	1.262,65	400,00	500,00	-100,00
SA 0 / SA 1	(0) Nettoergebnis (21 - 22) / (1) Geldfluss operative Gebarung (31 – 32)				-2.481,65	-1.200,00	-1.281,65	-400,00	-500,00	100,00
SU 23	Summe Haushaltsrücklagen				0,00	0,00	0,00	0,00	0,00	0,00
SA00	Nettoergebnis nach Zuw./Entn. Haushaltsrücklagen (Saldo 0 +/- SU23)				-2.481,65	-1.200,00	-1.281,65			
Investive Gebarung										
2/859000+302000	Kapitaltransfers von Gemeinden (LWL)		3331	2 33				1.880,92		1.880,92
2/859000+305000	Kapitaltransfers von Unternehmen (LWL)		3333	34				14.300,00	10.300,00	4.000,00
SU 33	Summe Einzahlungen investive Gebarung							16.180,92	10.300,00	5.880,92
1/859000-042000	Sendeanlagen		3415	2 41					12.000,00	-12.000,00
1/859000-050000	Lichtwellenleiterverrohrung		3412	2 40				40.079,86	46.000,00	-5.920,14
1/859000-050100	Lichtwellenleiterverrohrung (Gewerbegebiet)		3412	2 40				27.818,94	47.800,00	-19.981,06
1/859000-050200	Lichtwellenleiterverrohrung (Pfarrsiedlung I)		3412	2 40				44.171,18	47.000,00	-2.828,82
SU 34	Summe Auszahlungen investive Gebarung							112.069,98	152.800,00	-40.730,02
SA2	Saldo (2) Geldfluss aus der Investiven Gebarung (33 – 34)							-95.889,06	-142.500,00	46.610,94
SA3	Saldo (3) Nettofinanzierungssaldo (Saldo 1 + Saldo 2)							-96.289,06	-143.000,00	46.710,94

		MVAG	MVAG	VCQU	Ergebnisrechnung			Finanzierungsrechnung		
		EH	FH		RA 2022	VA 2022	RA - VA	RA 2022	VA 2022	RA - VA
Finanzierungstätigkeit										
SU 35	Summe Einzahlungen aus der Finanzierungstätigkeit							0,00	0,00	0,00
SU 36	Summe Auszahlungen aus der Finanzierungstätigkeit							0,00	0,00	0,00
SA4	Saldo (4) Geldfluss aus der Finanzierungstätigkeit (35 – 36)							0,00	0,00	0,00
SA5	Saldo (5) Geldfluss aus der voranschlagswirksamen Gebarung (Saldo 3 + Saldo 4)							-96.289,06	-143.000,00	46.710,94
89	Wirtschaftliche Unternehmungen (Fortsetzung)									
894	Stadthallen, Kongresshäuser									
894000	Kommunikations- und Veranstaltungszentrum									
Operative Gebarung										
SU 21 / 31	Summe Erträge / Einzahlungen operative Gebarung				0,00	0,00	0,00	0,00	0,00	0,00
1/894000-680000	Planmäßige Abschreibung		2226		46,27	100,00	-53,73			
SU 22 / 32	Summe Aufwendungen / Auszahlungen operative Gebarung				46,27	100,00	-53,73	0,00	0,00	0,00
SA 0 / SA 1	(0) Nettoergebnis (21 - 22) / (1) Geldfluss operative Gebarung (31 – 32)				-46,27	-100,00	53,73	0,00	0,00	0,00
SU 23	Summe Haushaltsrücklagen				0,00	0,00	0,00	0,00	0,00	0,00
SA00	Nettoergebnis nach Zuw./Entn. Haushaltsrücklagen (Saldo 0 +/- SU23)				-46,27	-100,00	53,73			
Investive Gebarung										
SU 33	Summe Einzahlungen investive Gebarung							0,00	0,00	0,00
SU 34	Summe Auszahlungen investive Gebarung							0,00	0,00	0,00
SA2	Saldo (2) Geldfluss aus der Investiven Gebarung (33 – 34)							0,00	0,00	0,00
SA3	Saldo (3) Nettofinanzierungssaldo (Saldo 1 + Saldo 2)							0,00	0,00	0,00
Finanzierungstätigkeit										
SU 35	Summe Einzahlungen aus der Finanzierungstätigkeit							0,00	0,00	0,00
SU 36	Summe Auszahlungen aus der Finanzierungstätigkeit							0,00	0,00	0,00
SA4	Saldo (4) Geldfluss aus der Finanzierungstätigkeit (35 – 36)							0,00	0,00	0,00
SA5	Saldo (5) Geldfluss aus der voranschlagswirksamen Gebarung (Saldo 3 + Saldo 4)							0,00	0,00	0,00

		MVAG	MVAG	VCQU	Ergebnisrechnung			Finanzierungsrechnung		
		EH	FH		RA 2022	VA 2022	RA - VA	RA 2022	VA 2022	RA - VA
9 Finanzwirtschaft										
90	Gesonderte Verwaltung									
900	Gesonderte Verwaltung									
900000	Gesonderte Verwaltung									
Operative Gebarung										
2/900000+828000	Sonstige Einnahmen (Finanzamt Wien 1/23)	2116	3116	18	1,34	4.500,00	-4.498,66	1,34	4.500,00	-4.498,66
SU 21 / 31	Summe Erträge / Einzahlungen operative Gebarung				1,34	4.500,00	-4.498,66	1,34	4.500,00	-4.498,66
1/900000-729910	Zuführung an Projekte	2225	3225	24	767.217,34	1.042.500,00	-275.282,66	767.217,34	1.042.500,00	-275.282,66
SU 22 / 32	Summe Aufwendungen / Auszahlungen operative Gebarung				767.217,34	1.042.500,00	-275.282,66	767.217,34	1.042.500,00	-275.282,66
SA 0 / SA 1	(0) Nettoergebnis (21 - 22) / (1) Geldfluss operative Gebarung (31 - 32)				-767.216,00	-1.038.000,00	270.784,00	-767.216,00	-1.038.000,00	270.784,00
SU 23	Summe Haushaltsrücklagen				0,00	0,00	0,00	0,00	0,00	0,00
SA00	Nettoergebnis nach Zuw./Entn. Haushaltsrücklagen (Saldo 0 +/- SU23)				-767.216,00	-1.038.000,00	270.784,00			
Investive Gebarung										
SU 33	Summe Einzahlungen investive Gebarung							0,00	0,00	0,00
SU 34	Summe Auszahlungen investive Gebarung							0,00	0,00	0,00
SA2	Saldo (2) Geldfluss aus der Investiven Gebarung (33 - 34)							0,00	0,00	0,00
SA3	Saldo (3) Nettofinanzierungssaldo (Saldo 1 + Saldo 2)							-767.216,00	-1.038.000,00	270.784,00
Finanzierungstätigkeit										
SU 35	Summe Einzahlungen aus der Finanzierungstätigkeit							0,00	0,00	0,00
SU 36	Summe Auszahlungen aus der Finanzierungstätigkeit							0,00	0,00	0,00
SA4	Saldo (4) Geldfluss aus der Finanzierungstätigkeit (35 - 36)							0,00	0,00	0,00
SA5	Saldo (5) Geldfluss aus der voranschlagswirksamen Gebarung (Saldo 3 + Saldo 4)							-767.216,00	-1.038.000,00	270.784,00
91	Kapitalvermögen und Stiftungen ohne eigene Rechtspersönlichkeit									
910	Geldverkehr									
910000	Geldverkehr									
Operative Gebarung										
2/910000+823000	Zinsen der Giro- und Spargirokonten	2131	3131	14	36,04	100,00	-63,96	36,04	100,00	-63,96
SU 21 / 31	Summe Erträge / Einzahlungen operative Gebarung				36,04	100,00	-63,96	36,04	100,00	-63,96
1/910000-650000	Zinsen für Kassenkredite	2241	3241	25		100,00	-100,00		100,00	-100,00
1/910000-659000	Geldverkehrsspesen	2244	3244	24	1.855,85	2.000,00	-144,15	1.855,85	2.000,00	-144,15
1/910000-710000	Kapitalertragssteuer	2225	3225	24	9,02	100,00	-90,98	9,02	100,00	-90,98
SU 22 / 32	Summe Aufwendungen / Auszahlungen operative Gebarung				1.864,87	2.200,00	-335,13	1.864,87	2.200,00	-335,13
SA 0 / SA 1	(0) Nettoergebnis (21 - 22) / (1) Geldfluss operative Gebarung (31 - 32)				-1.828,83	-2.100,00	271,17	-1.828,83	-2.100,00	271,17
SU 23	Summe Haushaltsrücklagen				0,00	0,00	0,00	0,00	0,00	0,00

		MVAG			Ergebnisrechnung			Finanzierungsrechnung			
		EH	FH	VCQU	RA 2022	VA 2022	RA - VA	RA 2022	VA 2022	RA - VA	
SA00	Nettoergebnis nach Zuw./Entn. Haushaltsrücklagen (Saldo 0 +/- SU23)				-1.828,83	-2.100,00	271,17				
Investive Gebarung											
SU 33	Summe Einzahlungen investive Gebarung							0,00	0,00	0,00	
SU 34	Summe Auszahlungen investive Gebarung							0,00	0,00	0,00	
SA2	Saldo (2) Geldfluss aus der Investiven Gebarung (33 – 34)							0,00	0,00	0,00	
SA3	Saldo (3) Nettofinanzierungssaldo (Saldo 1 + Saldo 2)							-1.828,83	-2.100,00	271,17	
Finanzierungstätigkeit											
SU 35	Summe Einzahlungen aus der Finanzierungstätigkeit							0,00	0,00	0,00	
SU 36	Summe Auszahlungen aus der Finanzierungstätigkeit							0,00	0,00	0,00	
SA4	Saldo (4) Geldfluss aus der Finanzierungstätigkeit (35 – 36)							0,00	0,00	0,00	
SA5	Saldo (5) Geldfluss aus der voranschlagswirksamen Gebarung (Saldo 3 + Saldo 4)							-1.828,83	-2.100,00	271,17	
92	Öffentliche Abgaben										
920	Ausschließliche Gemeindeabgaben										
920000	Ausschließliche Gemeindeabgaben										
Operative Gebarung											
2/920000+830000	Grundsteuer A	2111	3111	10	27.003,02	27.500,00	-496,98	27.003,02	27.500,00	-496,98	
2/920000+831000	Grundsteuer B	2111	3111	10	136.255,34	119.800,00	16.455,34	136.255,34	119.800,00	16.455,34	
2/920000+833100	Kommunalabgabe	2111	3111	10	384.729,28	345.900,00	38.829,28	384.729,28	345.900,00	38.829,28	
2/920000+838000	Hundeabgabe	2111	3111	10	4.050,70	4.000,00	50,70	4.050,70	4.000,00	50,70	
2/920000+841000	Gebrauchsabgabe	2111	3111	10	18.088,88	18.100,00	-11,12	18.088,88	18.100,00	-11,12	
2/920000+843000	Standortabgabe	2111	3111	10	17.988,51	18.000,00	-11,49	17.988,51	18.000,00	-11,49	
2/920000+849000	Nebenansprüche (Mahnggebühren Etc.)	2111	3111	10	-6,00	100,00	-106,00		100,00	-100,00	
2/920000+850000	Aufschliessungsbeiträge (Gem.§ 14)	2111	3111	10	472.367,56	550.000,00	-77.632,44	472.367,56	550.000,00	-77.632,44	
2/920000+856000	Verwaltungsabgaben Allg.	2111	3111	10	13.997,49	15.000,00	-1.002,51	14.063,99	15.000,00	-936,01	
2/920000+856100	Verwaltungsabgabe (Friedhof)	2111	3111	10	306,40	100,00	206,40	306,40	100,00	206,40	
SU 21 / 31	Summe Erträge / Einzahlungen operative Gebarung				1.074.781,18	1.098.500,00	-23.718,82	1.074.853,68	1.098.500,00	-23.646,32	
1/920000-752000	Kosten der Abgabeneinhebung		2231	3231	26	21.263,08	21.300,00	-36,92	21.263,08	21.300,00	-36,92
SU 22 / 32	Summe Aufwendungen / Auszahlungen operative Gebarung				21.263,08	21.300,00	-36,92	21.263,08	21.300,00	-36,92	
SA 0 / SA 1	(0) Nettoergebnis (21 - 22) / (1) Geldfluss operative Gebarung (31 – 32)				1.053.518,10	1.077.200,00	-23.681,90	1.053.590,60	1.077.200,00	-23.609,40	
SU 23	Summe Haushaltsrücklagen				0,00	0,00	0,00	0,00	0,00	0,00	
SA00	Nettoergebnis nach Zuw./Entn. Haushaltsrücklagen (Saldo 0 +/- SU23)				1.053.518,10	1.077.200,00	-23.681,90				
Investive Gebarung											
SU 33	Summe Einzahlungen investive Gebarung							0,00	0,00	0,00	
SU 34	Summe Auszahlungen investive Gebarung							0,00	0,00	0,00	
SA2	Saldo (2) Geldfluss aus der Investiven Gebarung (33 – 34)							0,00	0,00	0,00	

		MVAG			Ergebnisrechnung			Finanzierungsrechnung		
		EH	FH	VCQU	RA 2022	VA 2022	RA - VA	RA 2022	VA 2022	RA - VA
SA3	Saldo (3) Nettofinanzierungssaldo (Saldo 1 + Saldo 2)							1.053.590,60	1.077.200,00	-23.609,40
Finanzierungstätigkeit										
SU 35	Summe Einzahlungen aus der Finanzierungstätigkeit							0,00	0,00	0,00
SU 36	Summe Auszahlungen aus der Finanzierungstätigkeit							0,00	0,00	0,00
SA4	Saldo (4) Geldfluss aus der Finanzierungstätigkeit (35 – 36)							0,00	0,00	0,00
SA5	Saldo (5) Geldfluss aus der voranschlagswirksamen Gebarung (Saldo 3 + Saldo 4)							1.053.590,60	1.077.200,00	-23.609,40
921	Zwischen Ländern und Gemeinden geteilte Abgaben									
921000	Nächtigungstaxe									
Operative Gebarung										
2/921000+834100	Nächtigungstaxe	2111	3111	10	944,78	900,00	44,78	944,78	900,00	44,78
2/921000+861000	Transfers von Ländern (Interessentenbeitrag)	2121	3121	15	18.625,32	7.500,00	11.125,32	18.625,32	7.500,00	11.125,32
SU 21 / 31	Summe Erträge / Einzahlungen operative Gebarung				19.570,10	8.400,00	11.170,10	19.570,10	8.400,00	11.170,10
SU 22 / 32	Summe Aufwendungen / Auszahlungen operative Gebarung				0,00	0,00	0,00	0,00	0,00	0,00
SA 0 / SA 1	(0) Nettoergebnis (21 - 22) / (1) Geldfluss operative Gebarung (31 – 32)				19.570,10	8.400,00	11.170,10	19.570,10	8.400,00	11.170,10
SU 23	Summe Haushaltsrücklagen				0,00	0,00	0,00	0,00	0,00	0,00
SA00	Nettoergebnis nach Zuw./Entn. Haushaltsrücklagen (Saldo 0 +/- SU23)				19.570,10	8.400,00	11.170,10			
Investive Gebarung										
SU 33	Summe Einzahlungen investive Gebarung							0,00	0,00	0,00
SU 34	Summe Auszahlungen investive Gebarung							0,00	0,00	0,00
SA2	Saldo (2) Geldfluss aus der Investiven Gebarung (33 – 34)							0,00	0,00	0,00
SA3	Saldo (3) Nettofinanzierungssaldo (Saldo 1 + Saldo 2)							19.570,10	8.400,00	11.170,10
Finanzierungstätigkeit										
SU 35	Summe Einzahlungen aus der Finanzierungstätigkeit							0,00	0,00	0,00
SU 36	Summe Auszahlungen aus der Finanzierungstätigkeit							0,00	0,00	0,00
SA4	Saldo (4) Geldfluss aus der Finanzierungstätigkeit (35 – 36)							0,00	0,00	0,00
SA5	Saldo (5) Geldfluss aus der voranschlagswirksamen Gebarung (Saldo 3 + Saldo 4)							19.570,10	8.400,00	11.170,10
925	Ertragsanteile an gemeinschaftlichen Bundesabgaben									
925000	Ertragsanteile an Gemeensch. Bundesabg.									
Operative Gebarung										
2/925000+859400	Ertragsanteile nach dem ABVS	2112	3112	11	2.357.529,65	2.074.000,00	283.529,65	2.357.529,65	2.074.000,00	283.529,65
SU 21 / 31	Summe Erträge / Einzahlungen operative Gebarung				2.357.529,65	2.074.000,00	283.529,65	2.357.529,65	2.074.000,00	283.529,65
SU 22 / 32	Summe Aufwendungen / Auszahlungen operative Gebarung				0,00	0,00	0,00	0,00	0,00	0,00
SA 0 / SA 1	(0) Nettoergebnis (21 - 22) / (1) Geldfluss operative Gebarung (31 – 32)				2.357.529,65	2.074.000,00	283.529,65	2.357.529,65	2.074.000,00	283.529,65
SU 23	Summe Haushaltsrücklagen				0,00	0,00	0,00	0,00	0,00	0,00
SA00	Nettoergebnis nach Zuw./Entn. Haushaltsrücklagen (Saldo 0 +/- SU23)				2.357.529,65	2.074.000,00	283.529,65			

	MVAG	MVAG	VCQU	Ergebnisrechnung			Finanzierungsrechnung			
				EH	FH	RA 2022	VA 2022	RA - VA	RA 2022	VA 2022
Investive Gebarung										
SU 33								0,00	0,00	0,00
SU 34								0,00	0,00	0,00
SA2								0,00	0,00	0,00
SA3								2.357.529,65	2.074.000,00	283.529,65
Finanzierungstätigkeit										
SU 35								0,00	0,00	0,00
SU 36								0,00	0,00	0,00
SA4								0,00	0,00	0,00
SA5								2.357.529,65	2.074.000,00	283.529,65
94 Finanzaufstellungen und Zuschüsse										
940 Bedarfsaufstellungen										
940000 Bedarfsaufstellungen										
Operative Gebarung										
2/940000+861000	BZ 1			2121	3121	15		209.173,85	151.400,00	57.773,85
SU 21 / 31								209.173,85	151.400,00	57.773,85
SU 22 / 32								0,00	0,00	0,00
SA 0 / SA 1								209.173,85	151.400,00	57.773,85
SU 23								0,00	0,00	0,00
SA00								209.173,85	151.400,00	57.773,85
Investive Gebarung										
SU 33								0,00	0,00	0,00
SU 34								0,00	0,00	0,00
SA2								0,00	0,00	0,00
SA3								209.173,85	151.400,00	57.773,85
Finanzierungstätigkeit										
SU 35								0,00	0,00	0,00
SU 36								0,00	0,00	0,00
SA4								0,00	0,00	0,00
SA5								209.173,85	151.400,00	57.773,85

		MVAG MVAG VCQU			Ergebnisrechnung			Finanzierungsrechnung		
		EH	FH		RA 2022	VA 2022	RA - VA	RA 2022	VA 2022	RA - VA
941	Sonstige Finanzaufweisungen nach dem FAG									
941000	Sonst. Finanzaufw. nach dem FAG									
Operative Gebarung										
2/941000+860000	Laufende Transferzahlungen von Bund Bundesfonds und Bundeskammern	2121	3121	15	11.213,00	11.200,00	13,00	11.213,00	11.200,00	13,00
SU 21 / 31	Summe Erträge / Einzahlungen operative Gebarung				11.213,00	11.200,00	13,00	11.213,00	11.200,00	13,00
SU 22 / 32	Summe Aufwendungen / Auszahlungen operative Gebarung				0,00	0,00	0,00	0,00	0,00	0,00
SA 0 / SA 1	(0) Nettoergebnis (21 - 22) / (1) Geldfluss operative Gebarung (31 - 32)				11.213,00	11.200,00	13,00	11.213,00	11.200,00	13,00
SU 23	Summe Haushaltsrücklagen				0,00	0,00	0,00	0,00	0,00	0,00
SA00	Nettoergebnis nach Zuw./Entn. Haushaltsrücklagen (Saldo 0 +/- SU23)				11.213,00	11.200,00	13,00			
Investive Gebarung										
SU 33	Summe Einzahlungen investive Gebarung							0,00	0,00	0,00
SU 34	Summe Auszahlungen investive Gebarung							0,00	0,00	0,00
SA2	Saldo (2) Geldfluss aus der Investiven Gebarung (33 - 34)							0,00	0,00	0,00
SA3	Saldo (3) Nettofinanzierungssaldo (Saldo 1 + Saldo 2)							11.213,00	11.200,00	13,00
Finanzierungstätigkeit										
SU 35	Summe Einzahlungen aus der Finanzierungstätigkeit							0,00	0,00	0,00
SU 36	Summe Auszahlungen aus der Finanzierungstätigkeit							0,00	0,00	0,00
SA4	Saldo (4) Geldfluss aus der Finanzierungstätigkeit (35 - 36)							0,00	0,00	0,00
SA5	Saldo (5) Geldfluss aus der voranschlagswirksamen Gebarung (Saldo 3 + Saldo 4)							11.213,00	11.200,00	13,00
947	Sonstige Zuschüsse der Länder									
947000	Zuschuss des Landes									
Operative Gebarung										
2/947000+861000	Transfers von Ländern, Landesfonds und Landeskammern	2121	3121	15	53.318,40		53.318,40	53.318,40		53.318,40
SU 21 / 31	Summe Erträge / Einzahlungen operative Gebarung				53.318,40	0,00	53.318,40	53.318,40	0,00	53.318,40
SU 22 / 32	Summe Aufwendungen / Auszahlungen operative Gebarung				0,00	0,00	0,00	0,00	0,00	0,00
SA 0 / SA 1	(0) Nettoergebnis (21 - 22) / (1) Geldfluss operative Gebarung (31 - 32)				53.318,40	0,00	53.318,40	53.318,40	0,00	53.318,40
SU 23	Summe Haushaltsrücklagen				0,00	0,00	0,00	0,00	0,00	0,00
SA00	Nettoergebnis nach Zuw./Entn. Haushaltsrücklagen (Saldo 0 +/- SU23)				53.318,40	0,00	53.318,40			
Investive Gebarung										
SU 33	Summe Einzahlungen investive Gebarung							0,00	0,00	0,00
SU 34	Summe Auszahlungen investive Gebarung							0,00	0,00	0,00
SA2	Saldo (2) Geldfluss aus der Investiven Gebarung (33 - 34)							0,00	0,00	0,00
SA3	Saldo (3) Nettofinanzierungssaldo (Saldo 1 + Saldo 2)							53.318,40	0,00	53.318,40
Finanzierungstätigkeit										
SU 35	Summe Einzahlungen aus der Finanzierungstätigkeit							0,00	0,00	0,00

	MVAG	MVAG	VCQU	Ergebnisrechnung			Finanzierungsrechnung		
				EH	FH		RA 2022	VA 2022	RA - VA
SU 36							0,00	0,00	0,00
SA4							0,00	0,00	0,00
SA5							53.318,40	0,00	53.318,40

Haushaltspotential

Rechnungsabschluss 2022

Gemeinde Weistrach

Haushaltspotential (aufbauend auf der Ergebnisrechnung)

MVAG	Mittelverwendungs- und -aufbringungsgruppen	Mittelaufbringung	Mittelverwendung	Saldo
211	Erträge aus der operativen Verwaltungstätigkeit	4.986.064,16		
212	Erträge aus Transfers	925.663,07		
213	Finanzerträge	36,04		
Summe Erträge (SU 21)		5.911.763,27		
2117	Nicht finanzierungswirksame operative Erträge (Auflösung von Rückstellungen und Aktivierte Eigenleistungen)	-1.359,60		
2127	Nicht finanzierungswirksamer Transferertrag (Auflösung von Investitionszuschüssen)	-160.027,67		
2136	Sonstige nicht finanzierungswirksame Finanzerträge (Auflösung von RS Bewertung von Beteiligungen und aktiven Finanzinstrumenten)			
Nicht finanzwirksame Erträge		-161.387,27		
Finanzwirksame Erträge		5.750.376,00		
221	Personalaufwand		581.637,16	
222	Sachaufwand (ohne Transferaufwand)		2.584.841,86	
223	Transferaufwand (laufende Transfers und Kapitaltransfers)		1.701.226,15	
224	Finanzaufwand		26.252,39	
Summe Aufwendungen (SU 22)			4.893.957,56	
2214	Nicht finanzierungswirksamer Personalaufwand (Dotierung RS für Abfertigungen, Jubiläum u. nicht konsumierte Urlaube)		-6.337,32	
2226	Nicht finanzierungswirksamer Sachaufwand (inkl. Abschreibungen, Dotierung von RS Prozess, ausstehende Rechnungen)		-835.288,76	
2237	Nicht finanzierungswirksamer Transferaufwand (Dotierungen von RS f. Pensionen)			
2245	Nicht finanzierungswirksamer Finanzaufwand (Wertberichtigungen zu Finanzinstrumenten, Aufwendungen aus der Bewertung von Beteiligungen)			
Nicht finanzwirksame Aufwendungen			-841.626,08	
Finanzwirksame Aufwendungen			4.052.331,48	
Finanzwirksames Ergebnis		5.750.376,00	4.052.331,48	1.698.044,52

Rechnungsabschluss 2022

Gemeinde Weistrach

Haushaltspotential (aufbauend auf der Ergebnisrechnung)

MVAG	Mittelverwendungs- und -aufbringungsgruppen	Mittelaufbringung	Mittelverwendung	Saldo
332	Einzahlungen aus der Rückzahlung von Darlehen sowie gewährten Vorschüssen (ohne 3325 mit Projektcode - Anzahlungen)			
1141	Vorräte (- Veränderung)			
1142	Gegebene Anzahlungen auf Vorräte (- Veränderung)			
1540	Passive Rechnungsabgrenzung Einzahlungen der Kontengruppe 000-089, die keinem Projekt mit Projektcode 1 zugeordnet sind Einzahlungen der Kontengruppe 30, die keinem Projekt mit Projektcode 1 zugeordnet sind - Erträge der Kontogruppe 80 mit Projektcode 1	90.527,03		
2301	Entnahmen von Rücklagen endfälliger Darlehen (Kontengruppe 893)			
Jährliche wiederkehrende Einzahlungen		90.527,03		
36	Auszahlungen aus der Finanzierungstätigkeit (ohne Projektcode 1)		303.147,15	
2401	Zuweisung an Rücklagen endfälliger Darlehen (Kontengruppe 793)			
342	Auszahlungen von gewährten Darlehen sowie gewährten Vorschüssen (ohne 3425 mit Projektcode - Anzahlungen)			
1141	Vorräte (+ Veränderung)			
1142	Gegebene Anzahlungen auf Vorräte (+ Veränderung)			
1170	Aktive Rechnungsabgrenzung Auszahlungen (Investitionen) der Kontengruppe 000-083, die keinem Projekt mit Projektcode 1 zugeordnet sind		274.511,88	
Jährliche wiederkehrende Auszahlungen			577.659,03	
	Kontengruppe 871, KT der Ergebnisrechnung, mit Projektcode (BZ)	-390.200,00		
Summe Kapitaltransfers der Ergebnisrechnung		-390.200,00		
Jährliches Haushaltspotential		5.450.703,03	4.629.990,51	820.712,52
	Jährliches Haushaltspotential	820.712,52		
	kumuliertes Haushaltspotential zum 31.12.2021 (Vorjahr)	844.452,75		
Verfügbares Haushaltspotential		1.665.165,27		

Rechnungsabschluss 2022
Haushaltspotential (aufbauend auf der Ergebnisrechnung)

Gemeinde Weistrach

MVAG	Mittelverwendungs- und -aufbringungsgruppen	Mittelaufbringung	Mittelverwendung	Saldo
informativ	im verfügbaren Haushaltspotential enthaltene Bedarfszuweisungen zur Liquiditätssteigerung aus Kontogruppe 871, KT der Ergebnisrechnung ohne Projektcode	5.000,00		
informativ	tatsächlicher Liquiditätsbedarf ohne Rücklagenauflösung (Abgang)	1.660.165,27		
2401	Zuweisung an Haushaltsrücklagen (Kontengruppe 794)			
2401	Zuweisung an Haushaltsrücklagen (Kontengruppe 795)			
Jährliche Aufwände für Rücklagen			0,00	
2301	Entnahmen von Haushaltsrücklagen (Kontengruppe 894)			
2301	Entnahmen von Haushaltsrücklagen (Kontengruppe 895)			
Jährliche RL-Erträge f. Investitionen (finanzw.)		0,00		
Endbestand kumuliertes Haushaltspotential		1.665.165,27	0,00	1.665.165,27
- Zuweisungen und Umbuchungen an investive Vorhaben				834.236,44
+ Rückführungen und Umbuchungen von investiven Vorhaben				
Endstand kumuliertes Haushaltspotential nach Berücksichtigung von Zuweisungen und Rückführungen investive Vorhaben				830.928,83

Nachweis der Investitionstätigkeit

Vorhaben	Vorhabensbezeichnung		RA 2022	VA 2022	RA - VA	RA Vorjahre	RA Gesamt
Konto	Bezeichnung						
1163000	Photovoltaikanlagen Feuerwehr (2021 bis 2022)						
	Auszahlungen - Investitionen - Mittelverwendung		0,00	0,00	0,00	31.819,38	31.819,38
	Anschaffungs- oder Herstellungskosten		0,00	0,00	0,00	31.819,38	31.819,38
	5/163000-050000	Photovoltaik FF Goldberg				13.279,51	13.279,51
	5/163000-050100	Photovoltaik FF Rohrbach				18.539,87	18.539,87
	Einzahlungen - Finanzierung - Mittelaufbringung		22.836,38	22.800,00	36,38	8.983,00	31.819,38
	Mittel aus Geldfluss aus der operativen Gebarung		0,00	0,00	0,00	0,00	0,00
	Bedarfszuweisungen/KTZ		0,00	0,00	0,00	8.983,00	8.983,00
	6/163000+301000	Kapitaltransfers von Ländern (FF Goldberg)				3.983,00	3.983,00
	6/163000+301100	Kapitaltransfers von Ländern (FF Rohrbach)				5.000,00	5.000,00
	Haushaltsrücklagen/Zahlungsmittelreserven		0,00	0,00	0,00	0,00	0,00
	Sonstige Kapitaltransfers und Subventionen		22.836,38	22.800,00	36,38	0,00	22.836,38
	6/163000+300000	Kapitaltransfers von Bund (FF Goldberg)	4.214,00	4.200,00	14,00		4.214,00
	6/163000+300100	Kapitaltransfers von Bund (FF Rohrbach)	5.602,00	5.600,00	2,00		5.602,00
	6/163000+307000	Kapitaltransfers der FF Goldberg	5.082,51	5.100,00	-17,49		5.082,51
	6/163000+307100	Kapitaltransfers der FF Rohrbach	7.937,87	7.900,00	37,87		7.937,87
	Darlehen		0,00	0,00	0,00	0,00	0,00
	Finanzierungsleasing		0,00	0,00	0,00	0,00	0,00
	Veräußerung langfristiges Vermögen und sonstiges		0,00	0,00	0,00	0,00	0,00
Finanzierungsergebnis 1163000			22.836,38	22.800,00	36,38	-22.836,38	0,00
	offene Verbindlichkeiten		0,00				
	offene Forderungen		0,00				

Vorhaben	Vorhabensbezeichnung		RA 2022	VA 2022	RA - VA	RA Vorjahre	RA Gesamt
Konto	Bezeichnung						
1240000	Kindergarten (2019 bis 2022)						
	Auszahlungen - Investitionen - Mittelverwendung		2.551,03	2.600,00	-48,97	102.278,68	104.829,71
	Anschaffungs- oder Herstellungskosten		2.551,03	2.600,00	-48,97	102.278,68	104.829,71
	5/240000-001000	Ankauf von Grundstücken				26.659,30	26.659,30
	5/240000-729910	Zuführung an Projekt (Kindergarten Erweiterung)	2.551,03	2.600,00	-48,97		2.551,03
	5/240000-729960	IST-Fehlbetrag, Sonstige Ausgabe - Übernahme 2019				75.619,38	75.619,38
	Einzahlungen - Finanzierung - Mittelaufbringung		0,00	0,00	0,00	104.829,71	104.829,71
	Mittel aus Geldfluss aus der operativen Gebarung		0,00	0,00	0,00	24.446,44	24.446,44
	6/240000+001000	Einnahmen Verfahrenskosten				61,51	61,51
	6/240000+829910	Zuführung aus lfd. Haushalt				24.384,93	24.384,93
	Bedarfszuweisungen/KTZ		0,00	0,00	0,00	0,00	0,00
	Haushaltsrücklagen/Zahlungsmittelreserven		0,00	0,00	0,00	0,00	0,00
	Sonstige Kapitaltransfers und Subventionen		0,00	0,00	0,00	4.383,27	4.383,27
	6/240000+305000	Kapitaltransfers von Unternehmen				4.383,27	4.383,27
	Darlehen		0,00	0,00	0,00	76.000,00	76.000,00
	389/10133	Ankauf von Grundstücken (Kindergarten) 2020				76.000,00	76.000,00
	Finanzierungsleasing		0,00	0,00	0,00	0,00	0,00
	Veräußerung langfristiges Vermögen und sonstiges		0,00	0,00	0,00	0,00	0,00
Finanzierungsergebnis 1240000			-2.551,03	-2.600,00	48,97	2.551,03	0,00
	offene Verbindlichkeiten		0,00				
	offene Forderungen		0,00				

Vorhaben	Vorhabensbezeichnung		RA 2022	VA 2022	RA - VA	RA Vorjahre	RA Gesamt
Konto	Bezeichnung						
1240001	Kindergarten Erweiterung (2022 bis 2025)						
	Geplante Gesamtkosten:	2.700.000,00					
	Auszahlungen - Investitionen - Mittelverwendung		63.127,08	372.500,00	-309.372,92	0,00	63.127,08
	Anschaffungs- oder Herstellungskosten		63.127,08	372.500,00	-309.372,92	0,00	63.127,08
	5/240001-006000	Errichtung eines Gartenzauns	1.796,50	7.500,00	-5.703,50		1.796,50
	5/240001-006100	Sonstige Grundstückseinrichtungen	240,00		240,00		240,00
	5/240001-010000	Gebäude und Bauten	61.090,58	365.000,00	-303.909,42		61.090,58
	Einzahlungen - Finanzierung - Mittelaufbringung		2.551,03	2.600,00	-48,97	0,00	2.551,03
	Mittel aus Geldfluss aus der operativen Gebarung		2.551,03	2.600,00	-48,97	0,00	2.551,03
	6/240001+829910	Zuführung von Projekten (Kindergarten Grundkauf)	2.551,03	2.600,00	-48,97		2.551,03
	Bedarfszuweisungen/KTZ		0,00	0,00	0,00	0,00	0,00
	Haushaltsrücklagen/Zahlungsmittelreserven		0,00	0,00	0,00	0,00	0,00
	Sonstige Kapitaltransfers und Subventionen		0,00	0,00	0,00	0,00	0,00
	Darlehen		0,00	0,00	0,00	0,00	0,00
	Finanzierungsleasing		0,00	0,00	0,00	0,00	0,00
	Veräußerung langfristiges Vermögen und sonstiges		0,00	0,00	0,00	0,00	0,00
	Finanzierungsergebnis 1240001		-60.576,05	-369.900,00	309.323,95	0,00	-60.576,05
	offene Verbindlichkeiten		110.817,91				
	offene Forderungen		0,00				

Vorhaben	Vorhabensbezeichnung		RA 2022	VA 2022	RA - VA	RA Vorjahre	RA Gesamt
Konto	Bezeichnung						
1240002	Grundkauf Parzelle 22/5, KG Weistrach (2022 bis 2022)						
	Geplante Gesamtkosten:	28.000,00					
	Auszahlungen - Investitionen - Mittelverwendung		36.077,39	36.000,00	77,39	0,00	36.077,39
	Anschaffungs- oder Herstellungskosten		36.077,39	36.000,00	77,39	0,00	36.077,39
	5/240002-001000	Ankauf von Grundstücken	36.077,39	36.000,00	77,39		36.077,39
	Einzahlungen - Finanzierung - Mittelaufbringung		36.077,39	36.000,00	77,39	0,00	36.077,39
	Mittel aus Geldfluss aus der operativen Gebarung		36.077,39	36.000,00	77,39	0,00	36.077,39
	6/240002+829910	Zuführung aus lfd. Haushalt	36.077,39		36.077,39		36.077,39
	6/240002+829940	Zuführung aus lfd. Haushalt		36.000,00	-36.000,00		
	Bedarfszuweisungen/KTZ		0,00	0,00	0,00	0,00	0,00
	Haushaltsrücklagen/Zahlungsmittelreserven		0,00	0,00	0,00	0,00	0,00
	Sonstige Kapitaltransfers und Subventionen		0,00	0,00	0,00	0,00	0,00
	Darlehen		0,00	0,00	0,00	0,00	0,00
	Finanzierungsleasing		0,00	0,00	0,00	0,00	0,00
	Veräußerung langfristiges Vermögen und sonstiges		0,00	0,00	0,00	0,00	0,00
Finanzierungsergebnis 1240002			0,00	0,00	0,00	0,00	0,00
	offene Verbindlichkeiten		0,00				
	offene Forderungen		0,00				

Vorhaben	Vorhabensbezeichnung		RA 2022	VA 2022	RA - VA	RA Vorjahre	RA Gesamt
Konto	Bezeichnung						
1240003	Errichtung eines Gehweges (2022 bis 2022)						
Geplante Gesamtkosten:	110.000,00						
Auszahlungen - Investitionen - Mittelverwendung			64.136,63	78.700,00	-14.563,37	0,00	64.136,63
Anschaffungs- oder Herstellungskosten			64.136,63	78.700,00	-14.563,37	0,00	64.136,63
5/240003-002000	Errichtung einer Zufahrtsstraße (Gehweg)		12.922,30	15.000,00	-2.077,70		12.922,30
5/240003-010000	Abbruch u. Gieblmauer von Gebäuden		51.214,33	63.700,00	-12.485,67		51.214,33
Einzahlungen - Finanzierung - Mittelaufbringung			64.136,63	78.700,00	-14.563,37	0,00	64.136,63
Mittel aus Geldfluss aus der operativen Gebarung			64.136,63	78.700,00	-14.563,37	0,00	64.136,63
6/240003+829910	Zuführung aus lfd. Haushalt		64.136,63	78.700,00	-14.563,37		64.136,63
Bedarfszuweisungen/KTZ			0,00	0,00	0,00	0,00	0,00
Haushaltsrücklagen/Zahlungsmittelreserven			0,00	0,00	0,00	0,00	0,00
Sonstige Kapitaltransfers und Subventionen			0,00	0,00	0,00	0,00	0,00
Darlehen			0,00	0,00	0,00	0,00	0,00
Finanzierungsleasing			0,00	0,00	0,00	0,00	0,00
Veräußerung langfristiges Vermögen und sonstiges			0,00	0,00	0,00	0,00	0,00
Finanzierungsergebnis 1240003			0,00	0,00	0,00	0,00	0,00
offene Verbindlichkeiten			0,00				
offene Forderungen			0,00				

Vorhaben	Vorhabensbezeichnung		RA 2022	VA 2022	RA - VA	RA Vorjahre	RA Gesamt
Konto	Bezeichnung						
1612000	Straßenbau (2006 bis 2027)						
	Auszahlungen - Investitionen - Mittelverwendung		911.228,45	1.206.900,00	-295.671,55	1.800.713,70	2.711.942,15
	Anschaffungs- oder Herstellungskosten		911.228,45	1.206.900,00	-295.671,55	1.800.713,70	2.711.942,15
5/612000-001000	Ankauf von Grundstücken (Parkplatz Ortsplatz)					58.126,76	58.126,76
5/612000-001100	Ankauf von Grundstücken (Parkplatz Carbonari)		2.495,00	2.500,00	-5,00	142.353,10	144.848,10
5/612000-002000	Gemeindestrassenbau		378.534,69	594.600,00	-216.065,31	816.979,99	1.195.514,68
5/612000-002100	Errichtung Parkplatz + Busbucht (Ortszentrum)		436,50	400,00	36,50	145.533,58	145.970,08
5/612000-002200	Siedlungsstraßenbau Rohrbach		47,00	100,00	-53,00	231.743,51	231.790,51
5/612000-002300	Straßenbau (Gewerbegebiet)		206.452,30	231.200,00	-24.747,70		206.452,30
5/612000-002400	Straßenbauten (Carbonari-Spar)		196.487,69	239.600,00	-43.112,31	304.152,73	500.640,42
5/612000-002500	Straßenbauten (Busbuchten)		1.986,64	2.000,00	-13,36		1.986,64
5/612000-003000	Ankauf von Grundstücken (Stöckler)					12.229,40	12.229,40
5/612000-010000	Buswartehäuschen					17.611,20	17.611,20
5/612000-010100	Parkplätze		124.654,33	136.400,00	-11.745,67		124.654,33
5/612000-010200	Abbruch von Gebäuden (Carbonari-Wohnhaus)		134,30	100,00	34,30	71.983,43	72.117,73
	Einzahlungen - Finanzierung - Mittelaufbringung		909.574,77	1.205.200,00	-295.625,23	1.802.367,38	2.711.942,15
	Mittel aus Geldfluss aus der operativen Gebarung		374.432,77	738.200,00	-363.767,23	185.532,82	559.965,59
6/612000+001000	Einnahmen Verfahrenskosten (Unbebaute Grundstücke)					37,90	37,90
6/612000+829910	Zuführung aus lfd. Haushalt		374.432,77	738.200,00	-363.767,23	36.181,45	410.614,22
6/612000+829911	Zuführung von Projekten					11.202,85	11.202,85
6/612000+829960	IST-Überschuss, Sonstige Einnahme - Übernahme 2019					138.110,62	138.110,62
	Bedarfszuweisungen/KTZ		390.442,00	322.300,00	68.142,00	466.315,00	856.757,00
6/612000+301000	Landesbeitrag (B/2 - Gemeindegewdotation)		10.442,00	22.300,00	-11.858,00	6.315,00	16.757,00
6/612000+871000	Kapitaltransfers aus Gemeinde-Bedarfszuweisungsmittel		380.000,00	300.000,00	80.000,00	460.000,00	840.000,00
	Haushaltsrücklagen/Zahlungsmittelreserven		0,00	0,00	0,00	0,00	0,00
	Sonstige Kapitaltransfers und Subventionen		0,00	0,00	0,00	231.369,56	231.369,56
6/612000+300000	Kapitaltransfers von Bund, Bundesfonds und Bundeskammern					231.369,56	231.369,56
	Darlehen		144.700,00	144.700,00	0,00	919.150,00	1.063.850,00
389/10	Grundkauf (Ortsgebiet)					61.000,00	61.000,00
389/11	Straßenbau					212.000,00	212.000,00
20114/8	Siedlungsstraßenbau Rohrbach					133.000,00	133.000,00
389/10134	Siedlungsstraßenbau Rohrbach - Erweiterung					98.850,00	98.850,00
773/2	Ankauf von Grundstücken (Parkplatz Carbonari)		144.700,00	144.700,00			144.700,00
773/1	Straßenbau Spar					414.300,00	414.300,00
	Finanzierungsleasing		0,00	0,00	0,00	0,00	0,00

Vorhaben	Vorhabensbezeichnung	RA 2022	VA 2022	RA - VA	RA Vorjahre	RA Gesamt
Konto	Bezeichnung					
	Veräußerung langfristiges Vermögen und sonstiges	0,00	0,00	0,00	0,00	0,00
Finanzierungsergebnis 1612000		-1.653,68	-1.700,00	46,32	1.653,68	0,00
	offene Verbindlichkeiten	2.534,40				
	offene Forderungen	0,00				

Vorhaben	Vorhabensbezeichnung		RA 2022	VA 2022	RA - VA	RA Vorjahre	RA Gesamt
Konto	Bezeichnung						
1612001	Errichtung eines Radweges (2020 bis 2024)						
	Auszahlungen - Investitionen - Mittelverwendung		241.255,35	302.600,00	-61.344,65	20.450,93	261.706,28
	Anschaffungs- oder Herstellungskosten		241.255,35	302.600,00	-61.344,65	20.450,93	261.706,28
	5/612001-002200	Errichtung eines Radweges	121.523,73	182.600,00	-61.076,27	20.450,93	141.974,66
	5/612001-005000	Errichtung einer Fahrradbrücke	119.731,62	120.000,00	-268,38		119.731,62
	Einzahlungen - Finanzierung - Mittelaufbringung		203.455,35	302.600,00	-99.144,65	20.450,93	223.906,28
	Mittel aus Geldfluss aus der operativen Gebarung		81.137,52	0,00	81.137,52	20.450,93	101.588,45
	6/612001+829910	Zuführung aus lfd. Haushalt	81.137,52		81.137,52	20.450,93	101.588,45
	Bedarfszuweisungen/KTZ		121.779,00	121.800,00	-21,00	0,00	121.779,00
	6/612001+301000	Landesbeitrag (Kulturabteilung)	121.779,00	121.800,00	-21,00		121.779,00
	Haushaltsrücklagen/Zahlungsmittelreserven		0,00	0,00	0,00	0,00	0,00
	Sonstige Kapitaltransfers und Subventionen		538,83	37.800,00	-37.261,17	0,00	538,83
	6/612001+300000	Kapitaltransfers von Bund		37.800,00	-37.800,00		
	6/612001+305000	Kapitaltransfers von Unternehmen	538,83		538,83		538,83
	Darlehen		0,00	143.000,00	-143.000,00	0,00	0,00
	20000/19	Errichtung eines Radweges		143.000,00	-143.000,00		
	Finanzierungsleasing		0,00	0,00	0,00	0,00	0,00
	Veräußerung langfristiges Vermögen und sonstiges		0,00	0,00	0,00	0,00	0,00
Finanzierungsergebnis 1612001			-37.800,00	0,00	-37.800,00	0,00	-37.800,00
	offene Verbindlichkeiten		0,00				
	offene Forderungen		0,00				

Vorhaben	Vorhabensbezeichnung		RA 2022	VA 2022	RA - VA	RA Vorjahre	RA Gesamt
Konto	Bezeichnung						
1710000	Güterwege (2020 bis 2027)						
	Auszahlungen - Investitionen - Mittelverwendung		42.277,80	30.000,00	12.277,80	66.152,61	108.430,41
	Anschaffungs- oder Herstellungskosten		42.277,80	30.000,00	12.277,80	66.152,61	108.430,41
	5/710000-002000	Errichtung von Güterwegen				8.215,14	8.215,14
	5/710000-002100	Sanierung von Güterwegen	42.277,80	30.000,00	12.277,80	57.937,47	100.215,27
	Einzahlungen - Finanzierung - Mittelaufbringung		42.277,80	30.000,00	12.277,80	66.152,61	108.430,41
	Mittel aus Geldfluss aus der operativen Gebarung		23.842,84	11.000,00	12.842,84	24.030,59	47.873,43
	6/710000+829910	Zuführung aus lfd. Haushalt	23.842,84	11.000,00	12.842,84	22.809,23	46.652,07
	6/710000+829960	IST-Überschuss, Sonstige Einnahme - Übernahme 2019				1.221,36	1.221,36
	Bedarfszuweisungen/KTZ		18.000,00	18.000,00	0,00	40.500,00	58.500,00
	6/710000+301000	Beihilfe v. Noe.Landesregierung ST 8 (Land)	9.000,00	9.000,00		15.750,00	24.750,00
	6/710000+871000	Kapitaltransfers aus Gemeinde-Bedarfszuweisungsmittel	9.000,00	9.000,00		24.750,00	33.750,00
	Haushaltsrücklagen/Zahlungsmittelreserven		0,00	0,00	0,00	0,00	0,00
	Sonstige Kapitaltransfers und Subventionen		434,96	1.000,00	-565,04	1.622,02	2.056,98
	6/710000+307000	Interessentenl. f. GW-Instandhaltung	434,96	1.000,00	-565,04	1.622,02	2.056,98
	Darlehen		0,00	0,00	0,00	0,00	0,00
	Finanzierungsleasing		0,00	0,00	0,00	0,00	0,00
	Veräußerung langfristiges Vermögen und sonstiges		0,00	0,00	0,00	0,00	0,00
Finanzierungsergebnis 1710000			0,00	0,00	0,00	0,00	0,00
	offene Verbindlichkeiten		0,00				
	offene Forderungen		0,00				

Vorhaben	Vorhabensbezeichnung		RA 2022	VA 2022	RA - VA	RA Vorjahre	RA Gesamt
Konto	Bezeichnung						
1816000	Strassenbeleuchtung (Erweiterung u. Sanierung) (2020 bis 2027)						
	Auszahlungen - Investitionen - Mittelverwendung		188.790,19	190.600,00	-1.809,81	134.872,08	323.662,27
	Anschaffungs- oder Herstellungskosten		188.790,19	190.600,00	-1.809,81	134.872,08	323.662,27
	5/816000-005000	Straßenbeleuchtung	21.611,59	21.600,00	11,59	78.476,88	100.088,47
	5/816000-005100	Straßenbeleuchtung (Siedlungsstraße Rohrbach)				56.172,72	56.172,72
	5/816000-005200	Straßenbeleuchtung (Gewerbegebiet)	58.455,05	60.000,00	-1.544,95		58.455,05
	5/816000-006300	Straßenbeleuchtung (L 85)	108.723,55	109.000,00	-276,45	222,48	108.946,03
	Einzahlungen - Finanzierung - Mittelaufbringung		188.790,19	190.600,00	-1.809,81	134.872,08	323.662,27
	Mittel aus Geldfluss aus der operativen Gebarung		187.590,19	178.600,00	8.990,19	58.022,08	245.612,27
	6/816000+829910	Zuführung aus lfd. Haushalt	187.590,19	178.600,00	8.990,19	58.022,08	245.612,27
	Bedarfszuweisungen/KTZ		1.200,00	10.000,00	-8.800,00	43.900,00	45.100,00
	6/816000+871100	Beihilfe Bedarfszuweisung (BZ II)				40.000,00	40.000,00
	6/816000+871200	Beihilfe Bedarfszuweisung (Energiesparende Maßnahmen)	1.200,00	10.000,00	-8.800,00	3.900,00	5.100,00
	Haushaltsrücklagen/Zahlungsmittelreserven		0,00	0,00	0,00	0,00	0,00
	Sonstige Kapitaltransfers und Subventionen		0,00	2.000,00	-2.000,00	0,00	0,00
	6/816000+300000	Kapitaltransfers von Bund (Umweltförderung KPC)		2.000,00	-2.000,00		
	Darlehen		0,00	0,00	0,00	32.950,00	32.950,00
	389/10134	Siedlungsstraßenbau Rohrbach - Erweiterung				32.950,00	32.950,00
	Finanzierungsleasing		0,00	0,00	0,00	0,00	0,00
	Veräußerung langfristiges Vermögen und sonstiges		0,00	0,00	0,00	0,00	0,00
Finanzierungsergebnis 1816000			0,00	0,00	0,00	0,00	0,00
	offene Verbindlichkeiten		0,00				
	offene Forderungen		0,00				

Vorhaben	Vorhabensbezeichnung		RA 2022	VA 2022	RA - VA	RA Vorjahre	RA Gesamt
Konto	Bezeichnung						
1840000	Ankauf von Grundstücken (2014 bis 2022)						
	Auszahlungen - Investitionen - Mittelverwendung		0,00	0,00	0,00	289.238,81	289.238,81
	Anschaffungs- oder Herstellungskosten		0,00	0,00	0,00	289.238,81	289.238,81
	5/840000-001100	Ankauf von Grundstücken (Wohnungen)				50.738,81	50.738,81
	5/840000-346000	Vorzeitige Tilgung Darlehen				238.500,00	238.500,00
	Einzahlungen - Finanzierung - Mittelaufbringung		0,00	0,00	0,00	289.238,81	289.238,81
	Mittel aus Geldfluss aus der operativen Gebarung		0,00	0,00	0,00	37.418,81	37.418,81
	6/840000+001100	Einnahme Verfahrenskosten (Unbebaute Grundstücke)				45,90	45,90
	6/840000+829910	Zuführung aus lfd. Haushalt				28.953,23	28.953,23
	6/840000+829960	IST-Überschuss, Sonstige Einnahme - Übernahme 2019				8.419,68	8.419,68
	Bedarfszuweisungen/KTZ		0,00	0,00	0,00	0,00	0,00
	Haushaltsrücklagen/Zahlungsmittelreserven		0,00	0,00	0,00	0,00	0,00
	Sonstige Kapitaltransfers und Subventionen		0,00	0,00	0,00	0,00	0,00
	Darlehen		0,00	0,00	0,00	0,00	0,00
	Finanzierungsleasing		0,00	0,00	0,00	0,00	0,00
	Veräußerung langfristiges Vermögen und sonstiges		0,00	0,00	0,00	251.820,00	251.820,00
	6/840000+801000	Verkaufserlös Grundstück "Carbonari/Spar"				251.820,00	251.820,00
Finanzierungsergebnis 1840000			0,00	0,00	0,00	0,00	0,00
	offene Verbindlichkeiten		0,00				
	offene Forderungen		0,00				

Vorhaben	Vorhabensbezeichnung		RA 2022	VA 2022	RA - VA	RA Vorjahre	RA Gesamt
Konto	Bezeichnung						
1850000	Wasserversorgung (2020 bis 2027)						
	Auszahlungen - Investitionen - Mittelverwendung		168.545,74	234.900,00	-66.354,26	325.072,07	493.617,81
	Anschaffungs- oder Herstellungskosten		168.545,74	234.900,00	-66.354,26	325.072,07	493.617,81
5/850000-004000	Wasser- und Abwasserbauten und -anlagen		92.773,30	107.500,00	-14.726,70	275.015,13	367.788,43
5/850000-004100	Wasserbauten und -anlagen (Hausanschlüsse)		572,30	11.000,00	-10.427,70	13.397,36	13.969,66
5/850000-004200	Wasserbauten und -anlagen (Gewerbegebiet)		13.114,92	50.200,00	-37.085,08	2.658,84	15.773,76
5/850000-004300	Wasserbauten und -anlagen (Carbonari - WVA BA 11)		62.085,22	61.200,00	885,22	34.000,74	96.085,96
5/850000-042000	Leitungskataster (Leitungsinformationssystem)			5.000,00	-5.000,00		
	Einzahlungen - Finanzierung - Mittelaufbringung		114.006,64	345.000,00	-230.993,36	215.016,16	329.022,80
	Mittel aus Geldfluss aus der operativen Gebarung		44.569,86	22.900,00	21.669,86	70.682,77	115.252,63
6/850000+829910	Zuführung aus lfd. Haushalt		44.569,86	22.900,00	21.669,86	68.142,53	112.712,39
6/850000+829960	IST-Überschuss, Sonstige Einnahme - Übernahme 2019					2.540,24	2.540,24
	Bedarfszuweisungen/KTZ		0,00	0,00	0,00	0,00	0,00
	Haushaltsrücklagen/Zahlungsmittelreserven		0,00	0,00	0,00	0,00	0,00
	Sonstige Kapitaltransfers und Subventionen		69.436,78	72.000,00	-2.563,22	144.333,39	213.770,17
6/850000+300000	Kapitaltransfers von Bund, Bundesfonds und Bundeskammern					13.577,00	13.577,00
6/850000+307000	Wasseranschlussabgaben		69.436,78	72.000,00	-2.563,22	130.756,39	200.193,17
	Darlehen		0,00	250.100,00	-250.100,00	0,00	0,00
20000/6	BA 09 Wasserversorgung			250.100,00	-250.100,00		
	Finanzierungsleasing		0,00	0,00	0,00	0,00	0,00
	Veräußerung langfristiges Vermögen und sonstiges		0,00	0,00	0,00	0,00	0,00
Finanzierungsergebnis 1850000			-54.539,10	110.100,00	-164.639,10	-110.055,91	-164.595,01
offene Verbindlichkeiten			0,00				
offene Forderungen			0,00				

Vorhaben	Vorhabensbezeichnung		RA 2022	VA 2022	RA - VA	RA Vorjahre	RA Gesamt
Konto	Bezeichnung						
1851000	Abwasserbeseitigung (2020 bis 2027)						
	Auszahlungen - Investitionen - Mittelverwendung		457.224,40	601.000,00	-143.775,60	694.755,66	1.151.980,06
	Anschaffungs- oder Herstellungskosten		457.224,40	601.000,00	-143.775,60	694.755,66	1.151.980,06
5/851000-004000	Errichtung v.Sonderanl. (Klaerb. ,Fault.)		335.117,21	354.800,00	-19.682,79	620.418,27	955.535,48
5/851000-004100	Abwasserbauten und -anlagen (Hausanschlüsse)			10.000,00	-10.000,00	7.366,68	7.366,68
5/851000-004200	Abwasserbauten und -anlagen (Gewerbegebiet)		18.478,30	109.800,00	-91.321,70	3.461,47	21.939,77
5/851000-004300	Abwasserbauten und -anlagen (Carbonari - ABA BA 13)		99.628,89	121.400,00	-21.771,11	52.839,24	152.468,13
5/851000-042000	Leitungskataster (Leitungsinformationssystem)		4.000,00	5.000,00	-1.000,00	10.670,00	14.670,00
	Einzahlungen - Finanzierung - Mittelaufbringung		574.193,92	783.600,00	-209.406,08	512.127,74	1.086.321,66
	Mittel aus Geldfluss aus der operativen Gebarung		22.449,24	86.200,00	-63.750,76	179.579,08	202.028,32
6/851000+829910	Zuführung aus lfd. Haushalt		22.449,24	86.200,00	-63.750,76	123.637,89	146.087,13
6/851000+829960	IST-Überschuss, Sonstige Einnahme - Übernahme 2019					55.941,19	55.941,19
	Bedarfszuweisungen/KTZ		0,00	0,00	0,00	0,00	0,00
	Haushaltsrücklagen/Zahlungsmittelreserven		0,00	0,00	0,00	0,00	0,00
	Sonstige Kapitaltransfers und Subventionen		151.744,68	128.300,00	23.444,68	152.548,66	304.293,34
6/851000+300000	Kapitaltransfers von Bund, Bundesfonds und Bundeskammern		28.295,00		28.295,00		28.295,00
6/851000+307000	Kanaleinmündungsabgaben		123.449,68	128.300,00	-4.850,32	152.548,66	275.998,34
	Darlehen		400.000,00	569.100,00	-169.100,00	180.000,00	580.000,00
389/7	BA 11 Abwasserbeseitigung		400.000,00	569.100,00	-169.100,00		400.000,00
389/4	Bau Abwasserbeseitigung BA 09					180.000,00	180.000,00
	Finanzierungsleasing		0,00	0,00	0,00	0,00	0,00
	Veräußerung langfristiges Vermögen und sonstiges		0,00	0,00	0,00	0,00	0,00
Finanzierungsergebnis 1851000			116.969,52	182.600,00	-65.630,48	-182.627,92	-65.658,40
	offene Verbindlichkeiten		98,51				
	offene Forderungen		0,00				

Vorhaben	Vorhabensbezeichnung		RA 2022	VA 2022	RA - VA	RA Vorjahre	RA Gesamt
Konto	Bezeichnung						
2000002	Sonstige Investitionen bis 2022 (2020 bis 2022)						
	Auszahlungen - Investitionen - Mittelverwendung		274.511,88	370.700,00	-96.188,12	171.000,73	445.512,61
	Anschaffungs- oder Herstellungskosten		274.511,88	370.700,00	-96.188,12	171.000,73	445.512,61
1/010000-042000	Amtsausstattung		10.445,88	12.000,00	-1.554,12	5.087,88	15.533,76
1/031000-070000	Flächenwidmungsplan		8.831,26	10.000,00	-1.168,74	39.208,63	48.039,89
1/163000-000000	Bebaute Grundstücke (Gundkauf Laaber)					171,00	171,00
1/163000-010000	Errichtung von Parkplätzen					3.954,87	3.954,87
1/211000-042100	Ankauf von Schulmöbel		842,28	1.000,00	-157,72	3.356,40	4.198,68
1/211000-042200	Betriebsausstattung		20.660,43	21.000,00	-339,57	4.922,35	25.582,78
1/240000-042000	Betriebsausstattung					5.410,75	5.410,75
1/262000-001000	Grundkauf (Parkplatz)					286,00	286,00
1/363000-042000	Baumkataster		2.433,72	2.500,00	-66,28		2.433,72
1/423000-042000	Geschäftsausstattung		4.432,03	2.900,00	1.532,03		4.432,03
1/522000-050000	Sonderanlagen		3.986,04	4.000,00	-13,96	842,19	4.828,23
1/612000-001000	Ankauf von Grundstück (Parkplatz neuer Wohnblock)					36.548,93	36.548,93
1/612000-002000	Gehwege		2.090,54	2.100,00	-9,46		2.090,54
1/633000-004000	Hochwasser - Ausgleichsbecken		32.927,41	32.900,00	27,41		32.927,41
1/640000-005000	Ankauf von Verkehrszeichen		1.028,24		1.028,24	3.627,72	4.655,96
1/771000-006000	Errichtung einer Weideschanze					4.435,98	4.435,98
1/771000-050000	Sonderanlagen					15.673,72	15.673,72
1/814000-020000	Ankauf von Maschinen und maschinellen Anlagen					4.400,00	4.400,00
1/815000-006000	Errichtung eines Kinderspielplatzes		8.414,24	17.500,00	-9.085,76		8.414,24
1/816000-042000	Amts-, Betriebs- und Geschäftsausstattung		6.978,58	7.000,00	-21,42		6.978,58
1/820000-010000	Gebäude und Bauten					1.694,76	1.694,76
1/820000-040000	Ankauf von Fahrzeugen inkl. Ladestation		39.089,50	42.000,00	-2.910,50		39.089,50
1/840000-001000	Öffentliche Abgaben, Verkauf Parkplatz Junges Wohnen			22.000,00	-22.000,00		
1/840000-006000	Sonstige Grundstückseinrichtungen (Pfarrsiedlung)					336,03	336,03
1/846000-010000	Instandsetzung von Gebäude und Bauten (Pfarrsiedlung 9)					3.800,60	3.800,60
1/850000-042000	Betriebsausstattung			20.000,00	-20.000,00	3.661,00	3.661,00
1/851000-042000	Betriebsausstattung		20.281,75	21.000,00	-718,25		20.281,75
1/859000-042000	Sendeanlagen			12.000,00	-12.000,00		
1/859000-050000	Lichtwellenleiterverrohrung		40.079,86	46.000,00	-5.920,14	33.581,92	73.661,78
1/859000-050100	Lichtwellenleiterverrohrung (Gewerbegebiet)		27.818,94	47.800,00	-19.981,06		27.818,94
1/859000-050200	Lichtwellenleiterverrohrung (Pfarrsiedlung I)		44.171,18	47.000,00	-2.828,82		44.171,18
	Einzahlungen - Finanzierung - Mittelaufbringung		135.680,92	124.300,00	11.380,92	91,59	135.772,51
	Mittel aus Geldfluss aus der operativen Gebarung		0,00	0,00	0,00	91,59	91,59
2/612000+001000	Einnahmen Verfahrenskosten					14,29	14,29
2/840000+006000	Verfahrenskosten (Grundstückseinrichtungen Pfarrsiedlung)					77,30	77,30

Vorhaben	Vorhabensbezeichnung		RA 2022	VA 2022	RA - VA	RA Vorjahre	RA Gesamt
Konto	Bezeichnung						
Bedarfszuweisungen/KTZ			5.000,00	0,00	5.000,00	0,00	5.000,00
2/820000+871000	Kapitaltransfers von Ländern (E-Auto)		5.000,00		5.000,00		5.000,00
Haushaltsrücklagen/Zahlungsmittelreserven			0,00	0,00	0,00	0,00	0,00
Sonstige Kapitaltransfers und Subventionen			24.880,92	18.500,00	6.380,92	0,00	24.880,92
2/815000+304000	Kapitaltransfers von Beteiligungen (Kinderspielplatz Inhabito)		17.500,00	17.500,00			17.500,00
2/820000+300000	Kapitaltransfers von Bund (E-Auto)		5.500,00	1.000,00	4.500,00		5.500,00
2/859000+302000	Kapitaltransfers von Gemeinden (LWL)		1.880,92		1.880,92		1.880,92
Darlehen			0,00	0,00	0,00	0,00	0,00
Finanzierungsleasing			0,00	0,00	0,00	0,00	0,00
Veräußerung langfristiges Vermögen und sonstiges			105.800,00	105.800,00	0,00	0,00	105.800,00
2/840000+801100	Verkaufserlös Grundstück "Parkplatz Junges Wohnen"		105.800,00	105.800,00			105.800,00
Finanzierungsergebnis 2000002			-138.830,96	-246.400,00	107.569,04	-170.909,14	-309.740,10
offene Verbindlichkeiten			4.922,63				
offene Forderungen			0,00				

Salden Finanzierungsergebnisse		RA 2022	VA 2022	RA - VA	RA Vorjahre	RA Gesamt
1163000	Photovoltaikanlagen Feuerwehr (2021 bis 2022)					
	Auszahlungen - Investitionen - Mittelverwendung	0,00	0,00	0,00	31.819,38	31.819,38
	Einzahlungen - Finanzierung - Mittelherkunft	22.836,38	22.800,00	36,38	8.983,00	31.819,38
		22.836,38	22.800,00	36,38	-22.836,38	0,00
	offene Verbindlichkeiten	0,00				
	offene Forderungen	0,00				
1240000	Kindergarten (2019 bis 2022)					
	Auszahlungen - Investitionen - Mittelverwendung	2.551,03	2.600,00	-48,97	102.278,68	104.829,71
	Einzahlungen - Finanzierung - Mittelherkunft	0,00	0,00	0,00	104.829,71	104.829,71
		-2.551,03	-2.600,00	48,97	2.551,03	0,00
	offene Verbindlichkeiten	0,00				
	offene Forderungen	0,00				
1240001	Kindergarten Erweiterung (2022 bis 2025)					
	Auszahlungen - Investitionen - Mittelverwendung	63.127,08	372.500,00	-309.372,92	0,00	63.127,08
	Einzahlungen - Finanzierung - Mittelherkunft	2.551,03	2.600,00	-48,97	0,00	2.551,03
		-60.576,05	-369.900,00	309.323,95	0,00	-60.576,05
	offene Verbindlichkeiten	110.817,91				
	offene Forderungen	0,00				
1240002	Grundkauf Parzelle 22/5, KG Weistrach (2022 bis 2022)					
	Auszahlungen - Investitionen - Mittelverwendung	36.077,39	36.000,00	77,39	0,00	36.077,39
	Einzahlungen - Finanzierung - Mittelherkunft	36.077,39	36.000,00	77,39	0,00	36.077,39
		0,00	0,00	0,00	0,00	0,00
	offene Verbindlichkeiten	0,00				
	offene Forderungen	0,00				
1240003	Errichtung eines Gehweges (2022 bis 2022)					
	Auszahlungen - Investitionen - Mittelverwendung	64.136,63	78.700,00	-14.563,37	0,00	64.136,63
	Einzahlungen - Finanzierung - Mittelherkunft	64.136,63	78.700,00	-14.563,37	0,00	64.136,63
		0,00	0,00	0,00	0,00	0,00
	offene Verbindlichkeiten	0,00				
	offene Forderungen	0,00				
1612000	Straßenbau (2006 bis 2027)					
	Auszahlungen - Investitionen - Mittelverwendung	911.228,45	1.206.900,00	-295.671,55	1.800.713,70	2.711.942,15
	Einzahlungen - Finanzierung - Mittelherkunft	909.574,77	1.205.200,00	-295.625,23	1.802.367,38	2.711.942,15
		-1.653,68	-1.700,00	46,32	1.653,68	0,00
	offene Verbindlichkeiten	2.534,40				
	offene Forderungen	0,00				

Salden Finanzierungsergebnisse		RA 2022	VA 2022	RA - VA	RA Vorjahre	RA Gesamt
1612001	Errichtung eines Radweges (2020 bis 2024)					
	Auszahlungen - Investitionen - Mittelverwendung	241.255,35	302.600,00	-61.344,65	20.450,93	261.706,28
	Einzahlungen - Finanzierung - Mittelherkunft	203.455,35	302.600,00	-99.144,65	20.450,93	223.906,28
		-37.800,00	0,00	-37.800,00	0,00	-37.800,00
	offene Verbindlichkeiten	0,00				
	offene Forderungen	0,00				
1710000	Güterwege (2020 bis 2027)					
	Auszahlungen - Investitionen - Mittelverwendung	42.277,80	30.000,00	12.277,80	66.152,61	108.430,41
	Einzahlungen - Finanzierung - Mittelherkunft	42.277,80	30.000,00	12.277,80	66.152,61	108.430,41
		0,00	0,00	0,00	0,00	0,00
	offene Verbindlichkeiten	0,00				
	offene Forderungen	0,00				
1816000	Strassenbeleuchtung (Erweiterung u. Sanierung) (2020 bis 2027)					
	Auszahlungen - Investitionen - Mittelverwendung	188.790,19	190.600,00	-1.809,81	134.872,08	323.662,27
	Einzahlungen - Finanzierung - Mittelherkunft	188.790,19	190.600,00	-1.809,81	134.872,08	323.662,27
		0,00	0,00	0,00	0,00	0,00
	offene Verbindlichkeiten	0,00				
	offene Forderungen	0,00				
1840000	Ankauf von Grundstücken (2014 bis 2022)					
	Auszahlungen - Investitionen - Mittelverwendung	0,00	0,00	0,00	289.238,81	289.238,81
	Einzahlungen - Finanzierung - Mittelherkunft	0,00	0,00	0,00	289.238,81	289.238,81
		0,00	0,00	0,00	0,00	0,00
	offene Verbindlichkeiten	0,00				
	offene Forderungen	0,00				
1850000	Wasserversorgung (2020 bis 2027)					
	Auszahlungen - Investitionen - Mittelverwendung	168.545,74	234.900,00	-66.354,26	325.072,07	493.617,81
	Einzahlungen - Finanzierung - Mittelherkunft	114.006,64	345.000,00	-230.993,36	215.016,16	329.022,80
		-54.539,10	110.100,00	-164.639,10	-110.055,91	-164.595,01
	offene Verbindlichkeiten	0,00				
	offene Forderungen	0,00				

Salden Finanzierungsergebnisse		RA 2022	VA 2022	RA - VA	RA Vorjahre	RA Gesamt
1851000	Abwasserbeseitigung (2020 bis 2027)					
	Auszahlungen - Investitionen - Mittelverwendung	457.224,40	601.000,00	-143.775,60	694.755,66	1.151.980,06
	Einzahlungen - Finanzierung - Mittelherkunft	574.193,92	783.600,00	-209.406,08	512.127,74	1.086.321,66
		116.969,52	182.600,00	-65.630,48	-182.627,92	-65.658,40
	offene Verbindlichkeiten	98,51				
	offene Forderungen	0,00				
Saldo Investive Einzelvorhaben		-17.313,96	-58.700,00	41.386,04	-311.315,50	-328.629,46
	offene Verbindlichkeiten	113.450,82				
	offene Forderungen	0,00				
2000002	Sonstige Investitionen bis 2022 (2020 bis 2022)					
	Auszahlungen - Investitionen - Mittelverwendung	274.511,88	370.700,00	-96.188,12	171.000,73	445.512,61
	Einzahlungen - Finanzierung - Mittelherkunft	135.680,92	124.300,00	11.380,92	91,59	135.772,51
		-138.830,96	-246.400,00	107.569,04	-170.909,14	-309.740,10
	offene Verbindlichkeiten	4.922,63				
	offene Forderungen	0,00				
Saldo Sonstige Investitionen		-138.830,96	-246.400,00	107.569,04	-170.909,14	-309.740,10
	offene Verbindlichkeiten	4.922,63				
	offene Forderungen	0,00				
Saldo der gesamten Investitionstätigkeit		-156.144,92	-305.100,00	148.955,08	-482.224,64	-638.369,56
	offene Verbindlichkeiten	118.373,45				
	offene Forderungen	0,00				

Nachweis Kundenforderungen

Konto	Bezeichnung	Saldo Brutto 31.12.2021	Saldo Brutto 31.12.2022	Netto	USt
	Nicht voranschlagswirksame Gebarung				
0/000000+361000	Bundesgebühren	120,90	0,00	0,00	0,00
	Summe Nicht voranschlagswirksame Gebarung	120,90	0,00	0,00	0,00
010000	Zentralamt				
2/010000+828000	Rückersätze von Ausgaben	0,00	205,00	205,00	0,00
	Summe 010000 Zentralamt	0,00	205,00	205,00	0,00
131000	Bau- und Feuerpolizei				
2/131000+816000	Ersatz der Sachverständigenhonorare	57,00	0,00	0,00	0,00
	Summe 131000 Bau- und Feuerpolizei	57,00	0,00	0,00	0,00
240000	Kindergärten				
2/240000+810300	Elternbeiträge (Nachmittagsbetreuung)	327,00	486,00	430,11	55,89
	Summe 240000 Kindergärten	327,00	486,00	430,11	55,89
817000	Friedhöfe und Einsegnungshallen				
2/817000+828000	Kostenersatz für Friedhofsarbeiten	140,00	280,00	280,00	0,00
	Summe 817000 Friedhöfe und Einsegnungshallen	140,00	280,00	280,00	0,00
846000	Wohn- und Geschäftsgebäude				
2/846000+828000	Rueckersaetze von Ausgaben (Pfarrsiedlung 9 Außenbetreuung)	0,00	-0,01	-0,01	0,00
	Summe 846000 Wohn- und Geschäftsgebäude	0,00	-0,01	-0,01	0,00
850000	Betriebe der Wasserversorgung				
2/850000+852200	Wasserbezugsgebühren	0,00	64,16	58,33	5,83
	Summe 850000 Betriebe der Wasserversorgung	0,00	64,16	58,33	5,83
920000	Ausschließliche Gemeindeabgaben				
2/920000+849000	Nebenansprueche (Mahngebuehren Etc.)	6,00	0,00	0,00	0,00
2/920000+856000	Verwaltungsabgaben Allg.	66,50	0,00	0,00	0,00
	Summe 920000 Ausschließliche Gemeindeabgaben	72,50	0,00	0,00	0,00
	Gesamt	Brutto	Brutto	Netto	USt
		31.12.2021	31.12.2022		
		717,40	1.035,15	973,43	61,72

Forderungen

Konto	Bezeichnung	Saldo lt. Konto	Saldo lt. Konto	Offen	Differenz
		31.12.2021	31.12.2022		
230000	Kurzfristige Forderungen aus Lieferungen und Leistungen	644,90	970,99	970,99	0,00
231000	Langfristige Forderungen aus Lieferungen und Leistungen	0,00	0,00	0,00	0,00
233000	Forderungen aus Abgaben	72,50	64,16	64,16	0,00
Summe		717,40	1.035,15	1.035,15	0,00

Nachweis Lieferantenverbindlichkeiten

Konto	Bezeichnung	Saldo Brutto 31.12.2021	Saldo Brutto 31.12.2022	Netto	USt
000000	Gewählte Gemeindeorgane				
1/000000-670000	Versicherungen	724,59	791,24	791,24	0,00
	Summe 000000 Gewählte Gemeindeorgane	724,59	791,24	791,24	0,00
010000	Zentralamt				
1/010000-042000	Amtsausstattung	0,00	4.144,85	4.144,85	0,00
1/010000-454000	Reinigungsmittel	23,33	24,19	24,19	0,00
1/010000-456000	Schreib-, Zeichen- und sonstige Büromittel	10,64	16,65	16,65	0,00
1/010000-630000	Porto	583,22	574,73	574,73	0,00
1/010000-631000	Telefon, Telegraf, Telex	179,80	236,84	236,84	0,00
1/010000-640000	Beratungskosten	0,00	225,23	225,23	0,00
1/010000-670000	Versicherungen	276,04	263,75	263,75	0,00
1/010000-728000	Kosten für EDV-Leistungen	1.033,08	1.857,18	1.857,18	0,00
	Summe 010000 Zentralamt	2.106,11	7.343,42	7.343,42	0,00
019000	Repräsentation				
1/019000-723000	Repräsentationsausgaben	0,00	2,94	2,94	0,00
	Summe 019000 Repräsentation	0,00	2,94	2,94	0,00
031000	Amt Für Raumordnung und Raumplanung				
1/031000-070000	Flächenwidmungsplan	0,00	777,78	777,78	0,00
	Summe 031000 Amt Für Raumordnung und Raumplanung	0,00	777,78	777,78	0,00
060000	Beiträge an Verb., Vereine u. Sonst.Org.				
1/060000-726000	Beiträge an Verbände und Vereine	62,00	0,00	0,00	0,00
	Summe 060000 Beiträge an Verb., Vereine u. Sonst.Org.	62,00	0,00	0,00	0,00
163000	Freiwillige Feuerwehr				
1/163000-670000	Versicherungen (FF Weistrach)	1.865,76	2.302,20	2.302,20	0,00
1/163000-670100	Versicherungen (FF Rohrbach)	872,88	872,88	872,88	0,00
1/163000-670200	Versicherungen (FF Goldberg)	436,44	1.279,30	1.279,30	0,00
	Summe 163000 Freiwillige Feuerwehr	3.175,08	4.454,38	4.454,38	0,00
211000	Volksschule				
1/211000-042200	Betriebsausstattung	1.614,96	0,00	0,00	0,00
1/211000-400000	Geringwertige Wirtschaftsg.d. Anlageverm. (Betriebsausstattung)	0,00	57,60	57,60	0,00
1/211000-454000	Reinigungsmittel	0,00	134,49	134,49	0,00
1/211000-456000	Schreib-, Zeichen- und sonstige Büromittel	0,00	268,56	268,56	0,00

Konto	Bezeichnung	Saldo Brutto 31.12.2021	Saldo Brutto 31.12.2022	Netto	USt
1/211000-621000	Transportkosten für Kinder	16,00	0,00	0,00	0,00
1/211000-631000	Telefon, Telegraf, Telex	150,83	154,61	154,61	0,00
1/211000-670000	Versicherungen	172,52	188,39	188,39	0,00
1/211000-728000	Unterrichtsfilmbeitrag	541,81	0,00	0,00	0,00
1/211000-728300	Rundfunkgeb., Wasseruntersuchung	87,60	93,68	93,68	0,00
1/211000-729000	Sonstige Ausgaben	330,00	343,20	343,20	0,00
	Summe 211000 Volksschule	2.913,72	1.240,53	1.240,53	0,00
240000	Kindergärten				
1/240000-454000	Reinigungsmittel	0,00	44,81	37,34	7,47
1/240000-456000	Schreib-, Zeichen- und sonstige Büromittel	28,80	15,98	13,32	2,66
1/240000-459000	Allg. Bastel- u. Beschäftigungsmaterial	0,00	9,17	8,34	0,83
1/240000-459200	Bastel- und Beschäftigungsmaterial (Gruppe 2)	7,47	0,00	0,00	0,00
1/240000-459400	Bastel- und Beschäftigungsmaterial (Gruppe 4)	0,00	15,53	14,04	1,49
1/240000-621000	Transportkosten für Kinder	590,44	0,00	0,00	0,00
1/240000-631000	Telefon, Telegraf, Telex	75,34	75,01	62,51	12,50
1/240000-670000	Versicherungen	1.641,40	226,07	226,07	0,00
1/240000-728100	Rundfunkgebühren, Wasseruntersuchung	14,60	15,61	14,62	0,99
	Summe 240000 Kindergärten	2.358,05	402,18	376,24	25,94
240001	Kindergarten				
5/240001-010000	Gebäude und Bauten	0,00	132.956,95	110.817,91	22.139,04
	Summe 240001 Kindergarten	0,00	132.956,95	110.817,91	22.139,04
363000	Altstadterhaltung und. Ortsbildpflege				
1/363000-670000	Versicherungen	0,00	37,68	37,68	0,00
	Summe 363000 Altstadterhaltung und. Ortsbildpflege	0,00	37,68	37,68	0,00
423000	Essen Auf Rädern				
1/423000-670000	Versicherungen	0,00	841,00	841,00	0,00
	Summe 423000 Essen Auf Rädern	0,00	841,00	841,00	0,00
439000	Sonstige Einrichtungen und Maßnahmen				
1/439000-768100	Förderung der Tagesmütter	300,00	360,00	360,00	0,00
	Summe 439000 Sonstige Einrichtungen und Maßnahmen	300,00	360,00	360,00	0,00
522000	Umweltförderung				
1/522000-728100	Entgelte für sonstige Leistungen (Klimaticket)	0,00	1.720,00	1.720,00	0,00
	Summe 522000 Umweltförderung	0,00	1.720,00	1.720,00	0,00

Konto	Bezeichnung	Saldo Brutto 31.12.2021	Saldo Brutto 31.12.2022	Netto	USt
612000	Gemeindestraßen				
5/612000-002000	Gemeindestrassenbau	4.846,19	0,00	0,00	0,00
5/612000-002300	Straßenbau (Gewerbegebiet)	0,00	1.478,40	1.478,40	0,00
5/612000-002400	Straßenbauten (Carbonari-Spar)	0,00	1.056,00	1.056,00	0,00
	Summe 612000 Gemeindestraßen	4.846,19	2.534,40	2.534,40	0,00
612001	Errichtung Radwege				
5/612001-002200	Errichtung eines Radweges	7.235,68	0,00	0,00	0,00
	Summe 612001 Errichtung Radwege	7.235,68	0,00	0,00	0,00
771000	Maßnahmen zur Förd. des Tourismus				
1/771000-600000	Strom (Verteiler)	175,00	61,00	61,00	0,00
1/771000-728000	Insertionen	47,32	0,00	0,00	0,00
1/771000-757000	Beiträge an Fremdenverkehrsver. und Vers.	0,00	6.746,93	6.746,93	0,00
	Summe 771000 Maßnahmen zur Förd. des Tourismus	222,32	6.807,93	6.807,93	0,00
813000	Abfallabfuhr				
1/813000-413000	Ankauf von Müllsäcken	0,00	314,88	286,25	28,63
1/813000-452000	Treibstoffe	28,40	28,60	23,83	4,77
	Summe 813000 Abfallabfuhr	28,40	343,48	310,08	33,40
814000	Straßenreinigung				
1/814000-452000	Treibstoffe	457,41	361,47	361,47	0,00
1/814000-670000	Versicherungen	274,01	750,58	750,58	0,00
1/814000-728000	Winterdienst	1.563,67	3.608,64	3.608,64	0,00
	Summe 814000 Straßenreinigung	2.295,09	4.720,69	4.720,69	0,00
820000	Wirtschaftshöfe				
1/820000-631000	Internet	49,68	51,04	49,44	1,60
1/820000-670000	Versicherungen	0,00	840,99	840,99	0,00
	Summe 820000 Wirtschaftshöfe	49,68	892,03	890,43	1,60
850000	Betriebe der Wasserversorgung				
1/850000-452000	Treibstoffe	14,20	14,30	11,92	2,38
1/850000-640000	Beratungskosten	1.660,40	0,00	0,00	0,00
1/850000-670000	Versicherungen	80,17	125,10	125,10	0,00
5/850000-004000	Wasser- und Abwasserbauten und -anlagen	3.977,64	0,00	0,00	0,00

Rechnungsabschluss 2022

Gemeinde Weistrach

Nachweis Lieferantenverbindlichkeiten

Konto	Bezeichnung	Saldo Brutto 31.12.2021	Saldo Brutto 31.12.2022	Netto	USt
5/850000-004300	Wasserbauten und -anlagen (Carbonari - WVA BA 11)	3.908,33	0,00	0,00	0,00
	Summe 850000 Betriebe der Wasserversorgung	9.640,74	139,40	137,02	2,38
851000	Betriebe der Abwasserbeseitigung				
1/851000-452000	Treibstoffe	14,20	14,30	11,92	2,38
1/851000-612000	Instandhaltung von Abwasserbauten und -anlagen	1.203,43	0,00	0,00	0,00
1/851000-640000	Beratungskosten	1.533,06	0,00	0,00	0,00
1/851000-670000	Versicherungen	80,17	162,76	162,76	0,00
5/851000-004000	Errichtung v.Sonderanl. (Klaerb. ,Fault.)	15.715,84	114,10	98,51	15,59
5/851000-004300	Abwasserbauten und -anlagen (Carbonari - ABA BA 13)	7.258,31	0,00	0,00	0,00
5/851000-042000	Leitungskataster (Leitungsinformationssystem)	4.800,00	0,00	0,00	0,00
	Summe 851000 Betriebe der Abwasserbeseitigung	30.605,01	291,16	273,19	17,97
	Gesamt	Brutto 31.12.2021 66.562,66	Brutto 31.12.2022 166.657,19	Netto 144.436,86	USt 22.220,33

Verbindlichkeiten

Konto	Bezeichnung	Saldo lt. Konto 31.12.2021	Saldo lt. Konto 31.12.2022	Offen	Differenz
331000	Kurzfristige Verbindlichkeiten aus Lieferungen und Leistungen	66.562,66	166.657,19	166.657,19	0,00
332000	Langfristige Verbindlichkeiten aus Lieferungen und Leistungen	0,00	0,00	0,00	0,00
333000	Kurzfristige Verbindlichkeiten aus Abgaben	0,00	0,00	0,00	0,00
Summe		66.562,66	166.657,19	166.657,19	0,00

Nettovermögensveränderungsrechnung (Anlage 1d)

Nettovermögensveränderungsrechnung	Saldo der Eröffnungsbilanz	Kumuliertes Nettoergebnis	Haushalts-rücklagen	Neubewertungs-rücklagen	Fremdwährungs-umrechnungs-rücklagen	Summe Nettovermögen
Nettovermögen zum 31.12.2021	5.005.185,03	1.222.558,83	4.954.205,29	0,00	0,00	11.181.949,15
1. Änderungen der Ansatz- und Bewertungsmethoden	0,00	0,00	XXXXXXXXXXXXXX	0,00	0,00	0,00
2. Nacherfassung von Vermögenswerten	0,00	0,00	0,00	0,00	0,00	0,00
3. Änderung der erstmaligen Eröffnungsbilanz (gem. § 38 Abs. 8)	0,00	0,00	0,00	0,00	0,00	0,00
Angepasstes Nettovermögen zum 31.12.2021	5.005.185,03	1.222.558,83	4.954.205,29	0,00	0,00	11.181.949,15
4. Veränderung aus der Bewertung von zur Veräußerung verfügbarer Finanzinstrumente	XXXXXXXXXXXXXX	XXXXXXXXXXXXXX	XXXXXXXXXXXXXX	0,00	XXXXXXXXXXXXXX	0,00
5. Veränderung aus der Bewertung von Beteiligungen	XXXXXXXXXXXXXX	XXXXXXXXXXXXXX	XXXXXXXXXXXXXX	0,00	XXXXXXXXXXXXXX	0,00
6. Veränderung aus der Umrechnung von Vermögen und Fremdmittel in fremder Währung	XXXXXXXXXXXXXX	XXXXXXXXXXXXXX	XXXXXXXXXXXXXX	XXXXXXXXXXXXXX	0,00	0,00
Summe Nettoveränderung, die nicht in die Ergebnisrechnung eingegangen ist						
7. Nettoergebnis des Finanzjahres (SA0)	XXXXXXXXXXXXXX	1.017.805,71	XXXXXXXXXXXXXX	XXXXXXXXXXXXXX	XXXXXXXXXXXXXX	1.017.805,71
8. Zuweisung und Entnahmen von Haushaltsrücklagen (SU23)	XXXXXXXXXXXXXX	0,00	0,00	XXXXXXXXXXXXXX	XXXXXXXXXXXXXX	0,00
Nettovermögen zum 31.12.2022	5.005.185,03	2.240.364,54	4.954.205,29	0,00	0,00	12.199.754,86

Nachweis über Transferzahlungen (Anlage 6a)

Haushaltskonto	Bezeichnung Ansatz	Bezeichnung Post	Summe Einzahlungen	Summe Auszahlungen
Transferzahlungen von/an Bund, Bundesfonds, Bundeskammern				
Gesamtsumme Transferzahlungen von/an Bund, Bundesfonds, Bundeskammern			2.401.767,05	0,00
Summe Kapitaltransfers			14.870,92	0,00
Summe Laufende Transfers			2.386.896,13	0,00
2/021000+816000	Statistisches Amt	Ersatz für statistische Erhebungen	154,40	
2/519100+860000	Sonstige Einrichtungen und Maßnahmen (Covid 19)	Transfers von Bund, Bundesfonds und Bundeskammern	17.700,00	
2/820000+300000	Wirtschaftshöfe	Kapitaltransfers von Bund (E-Auto)	5.500,00	
2/850000+300000	Betriebe der Wasserversorgung	Kapitaltransfers von Bund, Bundesfonds und Bundeskammern	1.717,06	
2/850000+860000	Betriebe der Wasserversorgung	Kapitaltransferzahlungen des Bundes (B501209 WVA BA 07)	99,94	
2/851000+300000	Betriebe der Abwasserbeseitigung	Kapitaltransfers von Bund, Bundesfonds und Bundeskammern	7.653,86	
2/851000+860000	Betriebe der Abwasserbeseitigung	Zinsenzuschüsse des Bundes	199,14	
2/925000+859400	Ertragsanteile an Gemeinsch. Bundesabg.	Ertragsanteile nach dem ABVS	2.357.529,65	
2/941000+860000	Sonst. Finanzzuw. nach dem Fag	Laufende Transferzahlungen von Bund Bundesfonds und Bundeskammern	11.213,00	

Haushaltskonto	Bezeichnung Ansatz	Bezeichnung Post	Summe Einzahlungen	Summe Auszahlungen
Transferzahlungen von/an Länder, Landesfonds, Landeskammern				
Gesamtsumme Transferzahlungen von/an Länder, Landesfonds, Landeskammern			470.627,61	1.059.468,74
Summe Kapitaltransfers			141.221,00	0,00
Summe Laufende Transfers			329.406,61	1.059.468,74
2/024000+816000	Wahlamt	Kostenbeiträge für Wahlen	2.130,42	
2/211000+861100	Volksschule	Annuitätenzuschuss Schul- u. Kindergartenfonds	16.996,72	
2/211000+861300	Volksschule	Förderung Land NÖ, Ferienbetreuung	1.294,34	
2/240000+861100	Kindergärten	Annuitätenzuschuss Kindergartenfonds	2.046,00	
2/240000+861200	Kindergärten	Zinsenzuschuss des Landes für Darlehen	307,01	
2/423000+861000	Essen Auf Rädern	Transfers von Ländern, Landesfonds und Landeskammern	926,44	
2/612000+861100	Gemeindestraßen	Zinsenzuschüsse des Landes	450,70	
2/612000+861200	Gemeindestraßen	FSA Arbeitsplatzmotor, Land NÖ (Zinsenzuschuss)	841,61	
2/612000+861300	Gemeindestraßen	Zinszuschüsse des Landes (Siedlungsstraßenbau)	643,07	
2/612000+861400	Gemeindestraßen	Zinszuschüsse des Landes (Straßenbau Rohrbach)	437,13	
2/612000+861500	Gemeindestraßen	Zinsenzuschüsse des Landes (Straßenbau Rohrbach - Erweiterung)	219,78	
2/612000+861600	Gemeindestraßen	Zinsenzuschüsse des Landes (Grundkauf Parkplatz Carbonari)	226,48	
2/612000+861700	Gemeindestraßen	Zinsenzuschüsse des Landes (Spar)	609,18	
2/710000+861000	Land- und Forstwirtschaftl. Wegebau	Transfers von Ländern, Landesfonds (Katastrophenschäden)	12.426,28	
2/816000+861000	Öffentliche Beleuchtung und Uhren	Zinsenzuschüsse des Landes (Straßenbeleuchtung Rohrbach gesamt)	73,26	
2/820000+861100	Wirtschaftshöfe	Zinsenzuschuss	5.343,95	
2/820000+871000	Wirtschaftshöfe	Kapitaltransfers von Ländern (E-Auto)	5.000,00	
2/840000+861100	Grundbesitz	Zinsenzuschüsse des Landes (Grundkauf Carbonari)	173,91	
2/840000+861200	Grundbesitz	FSA Impulsförderung Land NÖ (Junges Wohnen)	423,50	
2/846000+861000	Wohn- und Geschäftsgebäude	Annuitätenzuschuss (Wohnbauförderung, Dorf 49)	6.557,08	
2/846000+861300	Wohn- und Geschäftsgebäude	Zinsenzuschüsse des Landes (Pfarrsiedlung 9)	787,50	
2/940000+861000	Bedarfszuweisungen	BZ 1	209.173,85	
2/947000+861000	Zuschuss des Landes	Transfers von Ländern, Landesfonds und Landeskammern	53.318,40	
6/612000+301000	Gemeindestraßen	Landesbeitrag (B/2 - Gemeindegewdotation)	10.442,00	
6/612001+301000	Errichtung Radwege	Landesbeitrag (Kulturabteilung)	121.779,00	
6/710000+301000	Land- und Forstwirtschaftl. Wegebau	Beihilfe v. Noe.Landesregierung ST 8 (Land)	9.000,00	
6/710000+871000	Land- und Forstwirtschaftl. Wegebau	Kapitaltransfers aus Gemeinde-Bedarfszuweisungsmittel	9.000,00	
1/220000-751000	Berufsbildende Pflichtschulen	Berufsschulerhaltungsbeitrag		28.620,00
1/419000-751000	Sonstige Einrichtungen und Maßnahmen	Sozialhilfe-Wohnsitzgemeindebeitrag		4.672,80
1/419000-751100	Sonstige Einrichtungen und Maßnahmen	Sozialhilfe-Umlage		327.699,29
1/439000-751000	Sonstige Einrichtungen und Maßnahmen	Jugendwohlfahrts-Umlage		62.526,91
1/439000-768100	Sonstige Einrichtungen und Maßnahmen	Förderung der Tagesmütter		4.560,00
1/510000-751000	Medizinische Bereichversorgung	Beitrag an Pensionsverband		8.020,62

Rechnungsabschluss 2022

Gemeinde Weistrach

Nachweis über Transferzahlungen (Anlage 6a)

Haushaltskonto	Bezeichnung Ansatz	Bezeichnung Post	Summe Einzahlungen	Summe Auszahlungen
Transferzahlungen von/an Länder, Landesfonds, Landeskammern				
	Gesamtsumme Transferzahlungen von/an Länder, Landesfonds, Landeskammern		470.627,61	1.059.468,74
	Summe Kapitaltransfers		141.221,00	0,00
	Summe Laufende Transfers		329.406,61	1.059.468,74
1/562000-752000	Sprengelbeiträge	Sprengelbeitrag Nökas (Zweckaufwand)		623.369,12
Transferzahlungen von/an Gemeinden, Gemeindeverbände, Gemeindefonds				
	Gesamtsumme Transferzahlungen von/an Gemeinden, Gemeindeverbände, Gemeindefonds		49,25	433.749,03
	Summe Kapitaltransfers		0,00	0,00
	Summe Laufende Transfers		49,25	433.749,03
2/813000+816000	Abfallabfuhr	Kostenersätze für sonstige Leistungen (Ausgabe Gelber Sack, etc.)	49,25	
1/000000-752000	Gewählte Gemeindeorgane	Pensionskosten Gde. Beamte/BGM		9.758,56
1/022000-752000	Standesamt	Beitrag an Standesamts- und Staatsbürgerschaftsverband		13.579,89
1/211000-752000	Volksschule	Schulumlagen (Volksschule)		8.583,33
1/212000-752000	Hauptschulen	Schulumlagen (Hauptschulen)		137.444,46
1/213000-752000	Sonderschulen	Schulumlagen (Sonderschulen)		24.432,37
1/214000-752000	Schulen der Polytechn. Lehrgänge	Schulumlagen (Polytechnische Lehrgänge)		12.383,52
1/320000-752000	Ausbildung in Musik u. Darst. Kunst	Musikschulbeiträge		74.567,61
1/522000-752000	Umweltförderung	Verbandsumlage Luftreinhaltung, Modellregion und EEG		4.955,25
1/562100-752000	Sprengelbeiträge NOEKAS Verwaltungsaufwand	Verwaltungsaufwand		13,43
1/631000-752000	Konkurrenzgewässer	Beiträge an Wasserverbände		5.413,10
1/771000-757000	Maßnahmen zur Förd. des Tourismus	Beiträge an Fremdenverkehrsver. und Vers.		6.774,77
1/840000-752000	Grundbesitz	Beitrag an Fischereiverband		630,00
1/851000-752000	Betriebe der Abwasserbeseitigung	Beiträge an Abwasserverbände		113.949,66
1/920000-752000	Ausschließliche Gemeindeabgaben	Kosten der Abgabeneinhebung		21.263,08
Transferzahlungen von/an Sozialversicherungsträger				
	Gesamtsumme Transferzahlungen von/an Sozialversicherungsträger		0,00	0,00
	Summe Kapitaltransfers		0,00	0,00
	Summe Laufende Transfers		0,00	0,00
Transferzahlungen von/an sonst. Träger des öffentlichen Rechts				
	Gesamtsumme Transferzahlungen von/an sonst. Träger des öffentlichen Rechts		0,00	0,00
	Summe Kapitaltransfers		0,00	0,00
	Summe Laufende Transfers		0,00	0,00
Gesamtsumme			2.872.443,91	1.493.217,77

Nachweis über Haushaltsrücklagen und
Zahlungsmittelreserven (Anlage 6b)

Haushaltsrücklagen		Rücklagenstand			Rücklagenstand	Zahlungsmittelreserven		
Nr.	Verwendungszweck	31.12.2021	Zuführungen	Entnahmen	31.12.2022	31.12.2021	31.12.2022	Konto-/Sparbuchnummer
8/9990935/00001	Rücklage aus 50 % des Eröffnungsbilanzsaldos	4.954.205,29			4.954.205,29			
	Allgemeine Haushaltsrücklagen	4.954.205,29	0,00	0,00	4.954.205,29			
	Gesamtsummen	4.954.205,29	0,00	0,00	4.954.205,29			

Einzelnachweis über Finanzschulden und Schuldendienst
(Anlage 6c)

Kontonummer Darlehensnr.	Ansatz	Darlehensgeber/Staat Aktenzahl	Verwendungszweck Genehmigungsdatum/-vermerk	Beschluss- Datum	Zinssatz Zinsindikator	Währung	Laufzeit
1. Darlehen für Investitionszwecke							
1.1. ... von Trägern des öffentlichen Rechts							
1.1.1. ... von Bund, Bundesfonds, Bundeskammern							
1.1.2. ... von Ländern, Landesfonds, Landeskammern							
20005 10122	851000	NÖ Wasserwirtschaftsfonds (Hypo-Alpe-Bank AG)/AT 828072013	KANALBAU ABA BA 01 /HYPO ALPE-ADRIA-BANK AG		2,000%	EUR	01.01.2000 - normal verzir 31.12.2023
20005 10192	851000	NÖ Wasserwirtschaftsfonds (Hypo-Alpe-Bank AG)/AT 108515	ABWASSERBESEITIGUNG-BA 2 /ZUSICHERUNG VOM 24.11.1989		3,000%	EUR	01.01.1990 - normal verzir 31.12.2030
20005 10193	859999	NÖ Wasserwirtschaftsfonds (Hypo-Alpe-Bank AG)/AT 20311007/2	Wasserversorgungsanlage BA07 /Zusicherung v. 11.02.2016		1,000%	EUR	01.01.2016 - normal verzir 31.12.2040
1.1.3. ... von Gemeinden, Gemeindeverbänden, Gemeindefonds							
1.1.4. ... von Sozialversicherungsträgern							
1.1.5. ... von sonstigen Trägern des öffentlichen Rechts							
1.2. ... von Beteiligungen der Gebietskörperschaft (ohne Finanzunternehmungen)							
1.3. ... von Unternehmen (ohne Beteiligungen und ohne Finanzunternehmungen)							
1.4. ... von Finanzunternehmen							
1.4.1. ... von Finanzunternehmen im Inland							
389 2	850000	Raiffeisenbank Region Amstetten eGen/AT 3-05.800.099	Bau Wasserversorgung BA 07 24.08.2015	22.06.2015	0,770%	EUR	01.01.2015 - euribor6m 31.12.2034
389 3	851000	Raiffeisenbank Region Amstetten eGen/AT 4-05.800.099	Bau Abwasserbeseitigung BA 07		0,710%	EUR	01.01.2015 - euribor6m 31.12.2034
389 4	851000	Raiffeisenbank Region Amstetten eGen/AT 25.840.208	Bau Abwasserbeseitigung BA 09 17.06.2019/Amt der NÖ Landesregierung	17.06.2019	0,500%	EUR	07.02.2020 - euribor6m 31.12.2039
389 5	850000	Raiffeisenbank Region Amstetten eGen/AT 24-05.800.099	Ankauf einer priv. Wasserversorgung 04.06.2018	04.06.2018	0,750%	EUR	01.11.2018 - euribor3m 31.12.2028
389 7	851000	Raiffeisenbank Region Amstetten eGen/AT 12-05.800.099	BA 11 Abwasserbeseitigung /Amt der NÖ Landesregierung	15.06.2022	0,750%	EUR	19.09.2022 - euribor6m 31.12.2040

Kontonummer Darlehensnr.	Darlehenshöhe Gesamt	Buchwert 31.12.2021	Zugang	Tilgung	Zinsen	Summe Schuldendienst	Schuldendienst- ersätze	Buchwert 31.12.2022	Kursgewinn/ -verlust	Buchwert inkl. KG/KV	Netto Schuldendienst
20005 10122	360.600,00	28.877,04		19.155,62	741,00	19.896,62		9.721,42		9.721,42	19.896,62
20005 10192	264.000,00	103.997,34		10.227,88	3.043,78	13.271,66		93.769,46		93.769,46	13.271,66
20005 10193	11.900,00	15.368,24						15.368,24		15.368,24	
389 2	100.000,00	70.000,00		5.000,00	608,08	5.608,08	99,94	65.000,00		65.000,00	5.508,14
389 3	650.000,00	405.000,00		32.500,00	3.361,29	35.861,29	152,21	372.500,00		372.500,00	35.709,08
389 4	180.000,00	162.000,00		9.000,00	1.409,41	10.409,41	46,93	153.000,00		153.000,00	10.362,48
389 5	90.000,00	63.000,00		9.000,00	450,19	9.450,19		54.000,00		54.000,00	9.450,19
389 7	620.000,00		400.000,00	15.500,00	802,94	16.302,94		384.500,00		384.500,00	16.302,94

Kontonummer Darlehensnr.	Ansatz	Darlehensgeber/Staat Aktanzahl	Verwendungszweck Genehmigungsdatum/-vermerk	Beschluss- Datum	Zinssatz	Währung	Laufzeit
					Zinsindikator		
389 8	840000	Raiffeisenbank Region Amstetten eGen/AT 2-05.800.099	Grundbesitz, Ankauf von Grundstücken (Wohnungen) 22.06.2015/GR Sitzung v. 22.06.2015	22.06.2015 Grundbesitz	0,770%	EUR	01.01.2015 - 31.12.2030
389 9	612000	Raiffeisenbank Region Amstetten eGen/AT 1-05.800.099 (vorher 1-00.800.094)	Strassenbau 22.06.2015	22.06.2015 Gemeindestraßen	0,770%	EUR	01.01.2015 - 31.12.2030
389 10	612000	Raiffeisenbank Region Amstetten eGen/AT 8-05.800.099	Grundkauf (Ortsgebiet) 27.04.2020/Amt der NÖ Landesregierung	27.04.2020 Grundkauf (Ortsgebiet)	0,688%	EUR	01.01.2021 - 31.12.2030
389 11	612000	Raiffeisenbank Region Amstetten eGen/AT 9-05.800.099	Straßenbau, (Pfarrsiedlung OST, Holzschachen, Sonnenfeld) /Amt der NÖ Landesregierung	27.04.2020 Siedlungsstraßenbau	0,350%	EUR	29.12.2020 - 31.12.2030
389 23	850000	Raiffeisenbank Region Amstetten eGen/AT 23-05.800.099	Wasserversorgung, WVA BA 07/2016 25.01.2016	11.12.2015 Betriebe der Wasserversorgung	0,816%	EUR	01.01.2016 - normal verzir 31.12.2037
389 271	846000	Raiffeisenbank Region Amstetten eGen/AT 22-05.800.099 (vorher 2200800094)	Geschäftsgebäude, (Pfarrsiedlung 9)	Wohn- und Geschäftsgebäude	1,000%	EUR	01.01.2012 - 31.12.2027
389 10133	240000	Raiffeisenbank Region Amstetten eGen/AT 7-05.800.099	Ankauf von Grundstücken (Kindergarten) 2020 13.12.2019/Amt der NÖ Landesregierung	13.12.2019 Ankauf von Grundstücken (Kindergarten) 2020	0,350%	EUR	01.01.2020 - 31.12.2035
389 10134	612000	Raiffeisenbank Region Amstetten eGen/AT 14-05.800.099	Siedlungsstraßenbau Rohrbach - Erweiterung, inkl. gesamter Straßenbeleuchtung 02.07.2021/Amt der NÖ Landesregierung	21.06.2021 Siedlungsstraßenbau Rohrbach - Erweiterung	0,748%	EUR	01.09.2021 - 31.12.2031
389 10134	816000	Raiffeisenbank Region Amstetten eGen/AT 14-05.800.099	Siedlungsstraßenbau Rohrbach - Erweiterung, inkl. gesamter Straßenbeleuchtung 02.07.2021/Amt der NÖ Landesregierung	21.06.2021 Straßenbeleuchtung Rohrbach gesamt	0,748%	EUR	01.09.2021 - 31.12.2031
773 1	612000	BAWAG PSK/AT 5-401.100.18	Straßenbau Spar 05.11.2021/Amt der NÖ Landesregierung	27.09.2021 Straßenbau Spar	0,750%	EUR	27.12.2021 - 31.12.2036
773 2	612000	BAWAG PSK/AT 5.4011.0816	Ankauf von Grundstücken (Parkplatz Carbonari) 14.12.2021/Amt der NÖ Landesregierung	27.09.2021 Ankauf von Grundstücken (Parkplatz Carbonari)	0,750%	EUR	02.09.2022 - 31.12.2037
20079 1	240000	Raiffeisen Bausparkasse GmbH./AT 29.121.019	Kindergartensanierung, (FSA Darlehen)	21.02.2008 Kindergärten	0,070%	EUR	01.01.2008 - 31.12.2023
20114 2	612000	Sparkasse Oberösterreich/AT 32107-442463	Straßenbau	Gemeindestraßen	0,930%	EUR	01.01.2016 - 31.12.2029
20114 3	820000	Sparkasse Oberösterreich/AT 32107-442455	Sanierung von Gebäude, (Bauhof)	Wirtschaftshöfe	0,800%	EUR	01.01.2016 - 31.12.2031

Kontonummer Darlehensnr.	Darlehenshöhe Gesamt	Buchwert 31.12.2021	Zugang	Tilgung	Zinsen	Summe Schuldendienst	Schuldendienst- ersätze	Buchwert 31.12.2022	Kursgewinn/ -verlust	Buchwert inkl. KG/KV	Netto Schuldendienst
389 8	100.000,00	60.004,00		6.666,00	452,13	7.118,13	423,50	53.338,00		53.338,00	6.694,63
389 9	155.300,00	93.176,00		10.354,00	706,96	11.060,96	649,46	82.822,00		82.822,00	10.411,50
389 10	61.000,00	54.900,00		6.100,00	348,64	6.448,64	192,15	48.800,00		48.800,00	6.256,49
389 11	212.000,00	190.800,00		21.200,00	1.176,51	22.376,51	643,07	169.600,00		169.600,00	21.733,44
389 23	125.000,00	93.750,00		6.250,00	838,34	7.088,34		87.500,00		87.500,00	7.088,34
389 271	250.000,00	91.663,50		16.667,00	768,49	17.435,49	787,50	74.996,50		74.996,50	16.647,99
389 10133	76.000,00	68.400,01		5.066,66	624,11	5.690,77	295,39	63.333,35		63.333,35	5.395,38
389 10134	98.850,00 <i>131.800,00</i>	98.850,00		9.885,00	239,14	10.124,14	219,78	88.965,00		88.965,00	9.904,36
389 10134	32.950,00 <i>131.800,00</i>	32.950,00		3.295,00	79,72	3.374,72	73,26	29.655,00		29.655,00	3.301,46
773 1	414.300,00	414.300,00		27.620,00	680,37	28.300,37	609,18	386.680,00		386.680,00	27.691,19
773 2	144.700,00		144.700,00	4.989,66	929,36	5.919,02	226,48	139.710,34		139.710,34	5.692,54
20079 1	199.200,00	26.558,00		13.284,00	16,26	13.300,26	11,62	13.274,00		13.274,00	13.288,64
20114 2	90.000,00	55.384,60		6.923,08	450,85	7.373,93	450,70	48.461,52		48.461,52	6.923,23
20114 3	55.000,00	27.500,00		5.500,00	209,12	5.709,12	209,00	22.000,00		22.000,00	5.500,12

Kontonummer Darlehensnr.	Ansatz	Darlehensgeber/Staat Aktenzahl	Verwendungszweck Genehmigungsdatum/-vermerk	Beschluss- Datum	Zinssatz Zinsindikator	Währung	Laufzeit
20114 5	846000	Sparkasse Oberösterreich/AT 26162-000580	Wohngebäude Sanierung, (Dorf 49) 17.09.2012	25.06.2012 Wohn- und Geschäftsgebäude	1,200% euribor6m	EUR	01.01.2012 - 31.12.2027
20114 8	612000	Sparkasse Oberösterreich/AT 07.696.945	Siedlungsstraßenbau Rohrbach 15.12.2020/Amt der NÖ Landesregierung	11.12.2020 Siedlungsstraßenbau Rohrbach	0,340% euribor6m	EUR	24.08.2021 - 31.12.2031
20156 2	820000	Raiffeisenlandesbank NÖ-Wien AG/AT 421-00.316.620	Ankauf von Grundstück und Gebäude, (Bauhof)	Wirtschaftshöfe	1,580% FIX verzinst	EUR	01.01.2016 - 31.12.2031

1.4.2. ... von Finanzunternehmen im Ausland

1.5. ... von Sonstigen

Zwischensumme**2. Finanzschulden für den laufenden Aufwand**

2.1. ... von Trägern des öffentlichen Rechts

2.1.1. ... von Bund, Bundesfonds, Bundeskammern

2.1.2. ... von Ländern, Landesfonds, Landeskammern

2.1.3. ... von Gemeinden, Gemeindeverbänden, Gemeindefonds

2.1.4. ... von Sozialversicherungsträgern

2.1.5. ... von sonstigen Trägern des öffentlichen Rechts

2.2. ... von Beteiligungen der Gebietskörperschaft (ohne Finanzunternehmungen)

2.3. ... von Unternehmen (ohne Beteiligungen und ohne Finanzunternehmungen)

2.4. ... von Finanzunternehmen

2.4.1. ... von Finanzunternehmen im Inland

2.4.2. ... von Finanzunternehmen im Ausland

2.5. ... von Sonstigen

Zwischensumme**SUMME (1 und 2)**

Davon ohne A85-89

Davon A85-89

Kontonummer Darlehensnr.	Darlehenshöhe Gesamt	Buchwert 31.12.2021	Zugang	Tilgung	Zinsen	Summe Schuldendienst	Schuldendienst- ersätze	Buchwert 31.12.2022	Kursgewinn/ -verlust	Buchwert inkl. KG/KV	Netto Schuldendienst
20114 5	180.000,00	76.237,36		12.329,25	877,97	13.207,22	6.557,08	63.908,11		63.908,11	6.650,14
20114 8	133.000,00	133.000,00		13.300,00	446,93	13.746,93	437,13	119.700,00		119.700,00	13.309,80
20156 2	500.000,00	333.330,00		33.334,00	5.134,95	38.468,95	5.134,95	299.996,00		299.996,00	33.334,00
		2.699.046,09	544.700,00	303.147,15	24.396,54	327.543,69	17.219,33	2.940.598,94	0,00	2.940.598,94	310.324,36
		0,00	0,00	0,00	0,00	0,00	0,00	0,00	0,00	0,00	0,00
		2.699.046,09	544.700,00	303.147,15	24.396,54	327.543,69	17.219,33	2.940.598,94	0,00	2.940.598,94	310.324,36
		1.757.053,47	144.700,00	196.513,65	13.141,51	209.655,16	16.920,25	1.705.239,82	0,00	1.705.239,82	192.734,91
		941.992,62	400.000,00	106.633,50	11.255,03	117.888,53	299,08	1.235.359,12	0,00	1.235.359,12	117.589,45

Nachweis über hausinterne Vergütungen (Anlage 6f)

Gruppenebene		Erträge	Aufwendungen
0	Vertretungskörper und allgemeine Verwaltung	0,00	0,00
1	Öffentliche Ordnung und Sicherheit	0,00	0,00
2	Unterricht, Erziehung, Sport und Wissenschaft	0,00	0,00
3	Kunst, Kultur und Kultus	0,00	0,00
4	Soziale Wohlfahrt und Wohnbauförderung	0,00	0,00
5	Gesundheit	0,00	0,00
6	Straßen- und Wasserbau, Verkehr	0,00	0,00
7	Wirtschaftsförderung	0,00	0,00
8	Dienstleistungen	0,00	0,00
9	Finanzwirtschaft	0,00	0,00
Summe		0,00	0,00
Nicht voranschlagswirksame Gebarung		Mittelaufbringung	Mittelverwendung
270	Finanzamt Vorsteuerbeträge (nicht voranschlagswirksame Gebarung)	0,00	0,00
360	Umsatzsteuer (nicht voranschlagswirksame Gebarung)	0,00	0,00
Summe		0,00	0,00

Anlagenspiegel Einzelkonten (Anlage 6g)

Ansatz MVAG Konto	Bezeichnung	Inbetrieb- nahme	RND	ND	Buchwert 31.12.2021	Zugänge/ + Umbuchungen -	Abgänge/	Wertaufholung+/ Wertminderung-	Abschreibung	Buchwert 31.12.2022
010000 Zentralamt					40.089,26	14.590,73	555,43	0,00	12.759,05	41.365,51
1010	Immaterielle Vermögenswerte				17.432,52	1.411,68	0,00	0,00	3.516,23	15.327,97
4/0430001/00598	Kaspersky Anti Virus	22.10.2015	2,5	10,0	196,98	0,00	0,00	0,00	56,28	140,70
4/0440001/00589	k5 Finanz 2018	26.06.2018	10,0	15,0	12.531,07	0,00	0,00	0,00	1.139,19	11.391,88
4/0440001/00593	k5 EB	28.02.2019	0,0	2,0	0,00	0,00	0,00	0,00	0,00	0,00
4/0440001/00595	LMR Software	09.07.2007	0,0	10,0	0,00	0,00	0,00	0,00	0,00	0,00
4/0440001/00596	Adobe Indesign	06.04.2017	4,0	10,0	264,00	0,00	0,00	0,00	52,80	211,20
4/0440001/00597	k5 Zeiterfassung	06.09.2016	3,5	10,0	2.796,19	0,00	0,00	0,00	621,38	2.174,81
4/0440001/00616	k5-Verfahren	14.12.2010	0,0	10,0	0,00	0,00	0,00	0,00	0,00	0,00
4/0440001/00657	div. Lohnprogramme Urlaubsmodul, Entgeltfortzahlungsmo	06.06.2019	6,0	10,0	1.644,28	0,00	0,00	0,00	234,90	1.409,38
4/0440001/00698	Software "Microsoft 365 Business Standard"	10.03.2022	10,0	10,0	0,00	1.411,68	0,00	0,00	1.411,68	0,00
1026	Amts-, Betriebs- und Geschäftsausstattung				25.509,35	13.179,05	555,43	0,00	9.718,26	28.414,71
2/0410001/00692	Inventar 2021	31.12.2021	5,0	5,0	0,00	0,00	0,00	0,00	0,00	0,00
4/0100004/00681	Datenschrank 2003	01.01.2003	5,0	25,0	210,24	0,00	0,00	0,00	35,04	175,20
4/0100005/00604	Möbel 2017	20.11.2017	4,5	10,0	306,71	0,00	0,00	0,00	55,77	250,94
4/0100005/00622	Möbel 2016	15.03.2016	3,0	10,0	1.540,26	0,00	0,00	0,00	385,07	1.155,19
4/0100005/00623	Möbel 2010	31.12.2010	0,0	10,0	0,00	0,00	0,00	0,00	0,00	0,00
4/0100005/00645	Möbel	08.02.2018	5,0	10,0	4.696,17	0,00	0,00	0,00	782,70	3.913,47
4/0110002/00603	Wahlkabinen 2017	24.10.2017	4,5	10,0	508,20	0,00	0,00	0,00	92,40	415,80
4/0110002/00646	Einrichtungsgegenstände	26.06.2018	5,0	10,0	8.225,32	0,00	0,00	0,00	1.370,89	6.854,43
4/0130002/00628	Sicherheitseinrichtungen	19.08.2014	1,5	10,0	241,96	0,00	0,00	0,00	96,78	145,18
4/0180001/00605	Großrechenysteme EDV 2016	12.02.2016	0,0	7,0	2.493,42	0,00	555,43	0,00	1.937,99	0,00
4/0180001/00614	Großrechenysteme EDV 2010	27.10.2010	0,0	7,0	0,00	0,00	0,00	0,00	0,00	0,00
4/0180001/00615	USV-Anlage	01.04.2020	4,0	7,0	2.254,28	0,00	0,00	0,00	450,86	1.803,42
4/0180003/00606	div. Drucker 2016	17.10.2016	0,0	4,0	0,00	0,00	0,00	0,00	0,00	0,00
4/0180003/00610	Laptop 2015	07.10.2015	0,0	4,0	0,00	0,00	0,00	0,00	0,00	0,00
4/0180003/00611	Beamer 2013	27.12.2013	0,0	4,0	0,00	0,00	0,00	0,00	0,00	0,00
4/0180003/00612	div. Drucker 2012	08.03.2012	0,0	4,0	0,00	0,00	0,00	0,00	0,00	0,00
4/0180003/00618	div. Drucker 2018	13.06.2018	0,0	4,0	0,00	0,00	0,00	0,00	0,00	0,00
4/0180003/00619	div. Drucker 2017	18.10.2017	0,0	4,0	0,00	0,00	0,00	0,00	0,00	0,00
4/0180003/00647	Arbeitsplatzausstattung EDV	17.01.2018	0,0	4,0	0,00	0,00	0,00	0,00	0,00	0,00
4/0180003/00663	Kopierer 2014	13.08.2014	0,0	4,0	0,00	0,00	0,00	0,00	0,00	0,00
4/0180003/00664	Workstations (8 Stk. neue PC's)	10.03.2022	3,0	4,0	0,00	7.803,60	0,00	0,00	1.950,90	5.852,70
4/0180004/00602	Aktenvernichter	19.12.2016	1,5	8,0	330,75	0,00	0,00	0,00	132,30	198,45
4/0180004/00603	Frankiermaschine	25.01.2022	7,0	8,0	1.931,88	0,00	0,00	0,00	241,49	1.690,39
4/0320001/00626	Digitalkamera 2016	20.12.2016	0,0	6,0	36,07	0,00	0,00	0,00	36,07	0,00
4/0320001/00627	Digitalkamera Sony 2009	26.02.2009	0,0	6,0	0,00	0,00	0,00	0,00	0,00	0,00
4/0330001/00651	Telefonanlage neu 2018	30.11.2018	0,5	5,0	2.234,09	0,00	0,00	0,00	1.489,39	744,70

Ansatz MVAG Konto	Bezeichnung	Inbetrieb- nahme	RND	ND	Buchwert 31.12.2021	Zugänge/ + Umbuchungen -	Abgänge/	Wertaufholung+/ Wertminderung-	Abschreibung	Buchwert 31.12.2022
4/0330001/00680	Lautsprecheranlage	29.12.2022	4,5	5,0	0,00	4.144,85	0,00	0,00	414,49	3.730,36
4/0340001/00624	Geschirr 2016	28.01.2016			500,00	0,00	0,00	0,00	0,00	500,00
4/0410001/00662	Bürgerkartenlesegerät Gerät zum hineinstecken der Bürger	15.02.2013	0,0	5,0	0,00	0,00	0,00	0,00	0,00	0,00
4/0410001/00678	Vitrinen 2003	01.07.2003	0,0	5,0	0,00	0,00	0,00	0,00	0,00	0,00
4/0410001/00679	Firewall (Hardware)	25.02.2022	4,0	5,0	0,00	1.230,60	0,00	0,00	246,12	984,48
1311	Investitionszuschüsse von Trägern öffentlichen Rechts				-2.852,61	0,00	0,00	0,00	-475,44	-2.377,17
4/0110002/00980	KT KIP-Förderung	28.03.2018	5,0	10,0	-2.852,61	0,00	0,00	0,00	-475,44	-2.377,17
024000 Wahlamt					1.275,12	0,00	0,00	0,00	231,84	1.043,28
1010	Immaterielle Vermögenswerte				1.275,12	0,00	0,00	0,00	231,84	1.043,28
4/0440001/00599	WILMA	29.09.2017	4,5	10,0	1.275,12	0,00	0,00	0,00	231,84	1.043,28
029000 Amtsgebäude					636.915,55	0,00	0,00	0,00	20.011,07	616.904,48
1021	Grundstücke, Grundstückseinrichtungen und Infrastruktur				13.150,00	0,00	0,00	0,00	0,00	13.150,00
1/0020001/00467	Grundstück Nr. .18, KG-Nr. 03224, Bauflächen, Dorf 1 Geb 01.01.1900				11.750,00	0,00	0,00	0,00	0,00	11.750,00
1/0020001/00468	Grundstück Nr. .18, KG-Nr. 03224, Bauflächen, Dorf 1 Geb 01.01.1900				1.400,00	0,00	0,00	0,00	0,00	1.400,00
1022	Gebäude und Bauten				707.114,01	0,00	0,00	0,00	24.510,47	682.603,54
2/0060001/00578	Gebäude - Gemeindeamt Generalsanierung	01.04.2003	30,0	50,0	697.070,09	0,00	0,00	0,00	22.486,13	674.583,96
2/0130002/00001	neues Schließsystem	02.12.2019	6,5	10,0	1.918,35	0,00	0,00	0,00	255,78	1.662,57
2/0140001/00676	Pissoir EG 2014	15.07.2014	1,5	10,0	445,24	0,00	0,00	0,00	178,10	267,14
4/0110001/00649	Wandverkleidung	05.01.2018	0,0	5,0	372,48	0,00	0,00	0,00	372,48	0,00
4/0110002/00981	Barrierefreier Eingang	30.05.2018	5,0	10,0	7.307,85	0,00	0,00	0,00	1.217,98	6.089,87
1311	Investitionszuschüsse von Trägern öffentlichen Rechts				-83.348,46	0,00	0,00	0,00	-4.499,40	-78.849,06
2/0060001/00583	KT Bundesdenkmalamt Förderung für Generalsanierung G	01.01.2002	30,0	50,0	-9.011,70	0,00	0,00	0,00	-290,70	-8.721,00
2/0060001/00584	KT Förderung Land-Raumordnung 2002 für Generalsanier	01.01.2002	30,0	50,0	-20.274,00	0,00	0,00	0,00	-654,00	-19.620,00
2/0060001/00585	KT Beihilfe Bundessozialamt Förderung für Generalsanieru	01.01.2002	30,0	50,0	-6.758,57	0,00	0,00	0,00	-218,02	-6.540,55
2/0060001/00586	KT Kulturförderung für Generalsanierung Gemeindeamt	01.01.2002	30,0	50,0	-13.516,00	0,00	0,00	0,00	-436,00	-13.080,00
2/0060001/00588	KT Förderung Land-Raumordnung 2003 für Generalsanier	01.01.2003	30,0	50,0	-9.052,00	0,00	0,00	0,00	-292,00	-8.760,00
2/0060001/00978	KT Gebäude - Gemeindeamt Generalsanierung KT	01.01.2001	30,0	50,0	-11.264,30	0,00	0,00	0,00	-363,36	-10.900,94
4/0110002/00982	KT Barrierefreier Eingang	28.03.2018	5,0	10,0	-8.552,07	0,00	0,00	0,00	-1.425,35	-7.126,72
4/0110002/00983	KT Barrierefreier Eingang - Förderung Sozialministerium	30.05.2018	5,0	10,0	-4.919,82	0,00	0,00	0,00	-819,97	-4.099,85
031000 Amt Für Raumordnung und Raumplanung					60.496,65	9.609,04	0,00	0,00	12.627,50	57.478,19
1010	Immaterielle Vermögenswerte				60.496,65	9.609,04	0,00	0,00	12.627,50	57.478,19
4/0430001/00925	FLÄWI, 2. HJ. 2008	23.12.2008	0,0	10,0	1.254,37	0,00	0,00	0,00	0,00	1.254,37
4/0430001/00927	FLÄWI, 2. HJ. 2020	31.12.2020	7,5	10,0	13.386,22	0,00	0,00	0,00	1.574,85	11.811,37
4/0430001/00928	FLÄWI, 1. HJ. 2020	30.06.2020	7,0	10,0	7.628,05	0,00	0,00	0,00	953,51	6.674,54

Ansatz MVAG Konto	Bezeichnung	Inbetrieb- nahme	RND	ND	Buchwert 31.12.2021	Zugänge/ + Umbuchungen	Abgänge/ -	Wertaufholung+/ Wertminderung-	Abschreibung	Buchwert 31.12.2022
4/0430001/00929	FLÄWI, 1. HJ. 2006	30.06.2006	0,0	10,0	0,00	0,00	0,00	0,00	0,00	0,00
4/0430001/00930	FLÄWI, 1. HJ. 2007	30.06.2007	0,0	10,0	0,00	0,00	0,00	0,00	0,00	0,00
4/0430001/00931	FLÄWI, 2. HJ. 2007	31.12.2007	0,0	10,0	0,00	0,00	0,00	0,00	0,00	0,00
4/0430001/00933	FLÄWI, 2. HJ. 2009	31.12.2009	0,0	10,0	217,56	0,00	0,00	0,00	0,00	217,56
4/0430001/00934	FLÄWI, 1. HJ. 2010	30.06.2010	0,0	10,0	59,59	0,00	0,00	0,00	0,00	59,59
4/0430001/00935	FLÄWI, 2. HJ. 2010	31.12.2010	0,0	10,0	0,00	0,00	0,00	0,00	0,00	0,00
4/0430001/00936	FLÄWI, 1. HJ. 2011	30.06.2011	0,0	10,0	0,00	0,00	0,00	0,00	0,00	0,00
4/0430001/00937	FLÄWI, 1. HJ. 2012	30.06.2012	0,0	10,0	0,00	0,00	0,00	0,00	0,00	0,00
4/0430001/00938	FLÄWI, 2. HJ. 2012	31.12.2012	0,0	10,0	172,92	0,00	0,00	0,00	172,92	0,00
4/0430001/00939	FLÄWI, 1. HJ. 2013	30.06.2013	0,0	10,0	1.363,75	0,00	0,00	0,00	1.363,75	0,00
4/0430001/00940	FLÄWI, 2. HJ. 2013	31.12.2013	0,5	10,0	162,20	0,00	0,00	0,00	108,13	54,07
4/0430001/00941	FLÄWI, 1. HJ. 2014	30.06.2014	1,0	10,0	3.202,83	0,00	0,00	0,00	1.601,42	1.601,41
4/0430001/00942	FLÄWI, 2. HJ. 2014	31.12.2014	1,5	10,0	2.346,11	0,00	0,00	0,00	938,44	1.407,67
4/0430001/00944	FLÄWI, 1. HJ. 2015	30.06.2015	2,0	10,0	814,75	0,00	0,00	0,00	271,58	543,17
4/0430001/00945	FLÄWI, 2. HJ. 2015	31.12.2015	2,5	10,0	475,32	0,00	0,00	0,00	135,81	339,51
4/0430001/00946	FLÄWI, 1. HJ. 2016	30.06.2016	3,0	10,0	915,48	0,00	0,00	0,00	228,87	686,61
4/0430001/00947	FLÄWI, 1. HJ. 2017	30.06.2017	4,0	10,0	3.249,37	0,00	0,00	0,00	649,87	2.599,50
4/0430001/00948	FLÄWI, 2. HJ. 2017	31.12.2017	4,5	10,0	1.675,11	0,00	0,00	0,00	304,57	1.370,54
4/0430001/00949	FLÄWI, 1. HJ. 2018	30.06.2018	5,0	10,0	758,07	0,00	0,00	0,00	126,35	631,72
4/0430001/00950	FLÄWI, 2. HJ. 2018	31.12.2018	5,5	10,0	1.613,46	0,00	0,00	0,00	248,22	1.365,24
4/0430001/00951	FLÄWI, 1. HJ. 2019	30.06.2019	6,0	10,0	3.514,00	0,00	0,00	0,00	502,00	3.012,00
4/0430001/00952	FLÄWI, 2. HJ. 2019	31.12.2019	6,0	10,0	5.501,51	0,00	0,00	0,00	785,93	4.715,58
4/0430001/00954	FLÄWI, 2. HJ. 2021	31.12.2021	8,5	10,0	10.829,34	0,00	0,00	0,00	1.139,93	9.689,41
4/0430001/00955	FLÄWI, 1. HJ. 2021	30.06.2021	8,0	10,0	1.356,64	0,00	0,00	0,00	150,74	1.205,90
4/0430001/00956	FLÄWI, 1. HJ. 2022	30.06.2022	9,0	10,0	0,00	5.815,16	0,00	0,00	873,12	4.942,04
4/0430001/00957	FLÄWI, 2. HJ. 2022	31.12.2022	9,5	10,0	0,00	3.793,88	0,00	0,00	497,49	3.296,39
163000 Freiwillige Feuerwehr					381.443,94	0,00	22.836,38	0,00	16.694,15	341.913,41
1021 Grundstücke, Grundstückseinrichtungen und Infrastruktur					30.650,35	0,00	0,00	0,00	133,24	30.517,11
1/0010001/00401	Grundstück Nr. 8/4, KG-Nr. 03220, Sonstige, Rohrbach 76	01.01.1999			7.563,35	0,00	0,00	0,00	0,00	7.563,35
1/0010001/00512	Grundstück Nr. 72/1, KG-Nr. 3224, Sonstige, Dorf 39 Betrie	01.01.1997			4.991,24	0,00	0,00	0,00	0,00	4.991,24
1/0020001/00400	Grundstück Nr. 8/4, KG-Nr. 03220, Bauflächen, Rohrbach 7	01.01.1900			1.473,23	0,00	0,00	0,00	0,00	1.473,23
1/0020001/00448	Grundstück Nr. 290/2, KG-Nr. 03221, Bauflächen, Goldberg	01.01.1900			1.601,03	0,00	0,00	0,00	0,00	1.601,03
1/0020001/00482	Grundstück Nr. 119/32, KG-Nr. 3224, Bauflächen Gebäude	01.01.1900			44,40	0,00	0,00	0,00	0,00	44,40
1/0020001/00511	Grundstück Nr. 72/1, KG-Nr. 03224, Bauflächen, Dorf 39 G	01.01.1997			4.618,62	0,00	0,00	0,00	0,00	4.618,62
1/0020001/00979	Grundstück Nr. 8/4, 8/1, KG-Nr. 03220 Fläche: 252 m²	16.10.2019			3.160,11	0,00	0,00	0,00	0,00	3.160,11
1/0030001/00449	Grundstück Nr. 290/2, KG-Nr. 3221, Gärten, Goldberg 8 G	01.01.1900			3.067,88	0,00	0,00	0,00	0,00	3.067,88
3/0040001/00639	Parkplatz	14.01.2020	30,0	33,0	4.130,49	0,00	0,00	0,00	133,24	3.997,25

Ansatz MVAG Konto	Bezeichnung	Inbetrieb- nahme	RND	ND	Buchwert 31.12.2021	Zugänge/ + Umbuchungen	Abgänge/ -	Wertaufholung+/ Wertminderung-	Abschreibung	Buchwert 31.12.2022
1022	Gebäude und Bauten				254.526,63	0,00	0,00	0,00	7.760,14	246.766,49
3/0060001/00791	FF-Haus; Bauherr: Gemeinde Weistrach	31.12.2000	27,5	50,0	33.138,80	0,00	0,00	0,00	1.162,76	31.976,04
3/0060001/00795	FF-Haus Bauherr: Gemeinde	29.04.2002	29,0	50,0	117.093,51	0,00	0,00	0,00	3.903,12	113.190,39
3/0060001/00801	FF-Haus Bauherr: Gemeinde	30.03.2010	37,0	50,0	86.233,13	0,00	0,00	0,00	2.269,29	83.963,84
3/0060001/00824	Gebäude	21.10.2014	41,5	50,0	18.061,19	0,00	0,00	0,00	424,97	17.636,22
1024	Sonderanlagen				30.758,73	0,00	0,00	0,00	2.121,29	28.637,44
3/0120001/00865	Photovoltaikanlage	26.07.2021	13,5	15,0	12.836,86	0,00	0,00	0,00	885,30	11.951,56
3/0120001/00866	Photovoltaikanlage	27.09.2021	13,5	15,0	17.921,87	0,00	0,00	0,00	1.235,99	16.685,88
1025	Technische Anlagen, Fahrzeuge und Maschinen				290.241,04	0,00	0,00	0,00	22.934,91	267.306,13
5/0130002/00800	Spreitzer/Schere (Hydraulisches Reggungsg.)	06.04.2017	4,0	10,0	11.339,17	0,00	0,00	0,00	2.267,83	9.071,34
5/0130002/00805	div. Maschinen/Geräte	16.12.1994	0,0	10,0	0,00	0,00	0,00	0,00	0,00	0,00
5/0130002/00810	div. Maschinen/Geräte	01.01.2002	0,0	10,0	0,00	0,00	0,00	0,00	0,00	0,00
5/0150002/00792	HLF1	01.01.2003	5,0	25,0	25.690,08	0,00	0,00	0,00	4.281,68	21.408,40
5/0150002/00796	RLFA Baujahr 2001	01.05.2002	4,0	25,0	1.873,99	0,00	0,00	0,00	374,80	1.499,19
5/0150002/00797	LFA-S Baujahr 2009	16.03.2010	12,0	25,0	67.737,80	0,00	0,00	0,00	5.210,60	62.527,20
5/0150002/00803	HLF 2	14.02.2014	16,0	25,0	183.600,00	0,00	0,00	0,00	10.800,00	172.800,00
1026	Amts-, Betriebs- und Geschäftsausstattung				0,00	0,00	0,00	0,00	0,00	0,00
5/0130002/00806	Personenrufempfänger "Bipserl"	01.01.1994	0,0	10,0	0,00	0,00	0,00	0,00	0,00	0,00
5/0130002/00807	Personenrufempfänger "Bipserl"	01.01.1994	0,0	10,0	0,00	0,00	0,00	0,00	0,00	0,00
5/0130002/00809	Personenrufempfänger "Bipserl"	01.01.1994	0,0	10,0	0,00	0,00	0,00	0,00	0,00	0,00
5/0130002/00811	Atemschutzgeräte	01.01.2004	0,0	10,0	0,00	0,00	0,00	0,00	0,00	0,00
1311	Investitionszuschüsse von Trägern öffentlichen Rechts				-224.732,81	0,00	9.816,00	0,00	-15.280,12	-219.268,69
3/0060001/00986	KT FF-Haus Bauherr: Gemeinde KT	01.07.2003	37,0	50,0	-27.360,00	0,00	0,00	0,00	-720,00	-26.640,00
3/0060001/00996	KT Gebäude	02.12.2014	41,5	50,0	-1.061,19	0,00	0,00	0,00	-24,97	-1.036,22
3/0120001/00867	KT Landesbeitrag	26.07.2021	13,5	15,0	-3.850,23	0,00	0,00	0,00	-265,53	-3.584,70
3/0120001/00868	KT Landesbeitrag	27.09.2021	13,5	15,0	-4.833,33	0,00	0,00	0,00	-333,33	-4.500,00
3/0120001/00869	KT Bundesförderung	26.07.2021	13,5	15,0	0,00	0,00	4.214,00	0,00	-285,95	-3.928,05
3/0120001/00870	KT Bundesbeitrag	27.09.2021	13,5	15,0	0,00	0,00	5.602,00	0,00	-380,13	-5.221,87
5/0130002/00812	KT Landesbeitrag (für Atemschutzgeräte)	01.01.2004	0,0	10,0	0,00	0,00	0,00	0,00	0,00	0,00
5/0130002/00985	KT Spreitzer/Schere (Hydraulisches Reggungsg.)	10.08.2017	4,0	10,0	-3.157,89	0,00	0,00	0,00	-631,58	-2.526,31
5/0130002/00988	KT div. Maschinen/Geräte	16.12.1994	0,0	10,0	0,00	0,00	0,00	0,00	0,00	0,00
5/0130002/00989	KT Personenrufempfänger "Bipserl"	01.01.1994	0,0	10,0	0,00	0,00	0,00	0,00	0,00	0,00
5/0130002/00990	KT Personenrufempfänger "Bipserl" KT	01.01.1994	0,0	10,0	0,00	0,00	0,00	0,00	0,00	0,00
5/0130002/00991	KT Personenrufempfänger "Bipserl" KT	01.01.1994	0,0	10,0	0,00	0,00	0,00	0,00	0,00	0,00
5/0130002/00992	KT div. Maschinen/Geräte	01.01.2002	0,0	10,0	0,00	0,00	0,00	0,00	0,00	0,00
5/0130002/00993	KT Atemschutzgeräte	01.01.2004	0,0	10,0	0,00	0,00	0,00	0,00	0,00	0,00
5/0150002/00798	KT Zuschuss Land für LFA-S	28.08.2009	12,0	25,0	-19.656,00	0,00	0,00	0,00	-1.512,00	-18.144,00

Ansatz MVAG Konto	Bezeichnung	Inbetrieb- nahme	RND	ND	Buchwert 31.12.2021	Zugänge/ + Umbuchungen -	Abgänge/	Wertaufholung+/ Wertminderung-	Abschreibung	Buchwert 31.12.2022
5/0150002/00799	KT Beitrag FF für LFA-S	17.08.2009	12,0	25,0	-8.081,69	0,00	0,00	0,00	-621,67	-7.460,02
5/0150002/00804	Zuschuss Land	13.02.2014	16,0	25,0	-40.800,00	0,00	0,00	0,00	-2.400,00	-38.400,00
5/0150002/00813	KT HLF 2	12.08.2015	16,0	25,0	-17.000,00	0,00	0,00	0,00	-1.000,00	-16.000,00
5/0150002/00814	KT Landesbeitrag	01.01.2003	5,0	25,0	-8.640,00	0,00	0,00	0,00	-1.440,00	-7.200,00
5/0150002/00983	KT HLF1	01.01.2003	5,0	25,0	-816,00	0,00	0,00	0,00	-136,00	-680,00
5/0150002/00984	KT LFA-S Baujahr 2009 KT	29.12.2008	12,0	25,0	-14.676,48	0,00	0,00	0,00	-1.128,96	-13.547,52
5/0150002/00987	Beitrag FF	19.11.2013	16,0	25,0	-74.800,00	0,00	0,00	0,00	-4.400,00	-70.400,00
1313	Investitionszuschüsse von übrigen				0,00	0,00	13.020,38	0,00	-975,31	-12.045,07
3/0120001/00871	KT Beitrag Feuerwehr Rohrbach	27.09.2021	13,5	15,0	0,00	0,00	7.937,87	0,00	-793,79	-7.144,08
3/0120001/00872	KT Beitrag Feuerwehr Goldberg	26.07.2021	13,5	15,0	0,00	0,00	5.082,51	0,00	-181,52	-4.900,99
211000 Volksschule					33.586,83	19.887,75	0,00	0,00	6.363,00	47.111,58
1010	Immaterielle Vermögenswerte				794,74	0,00	0,00	0,00	198,69	596,05
5/0430001/00775	Schullizenz	10.03.2008	0,0	10,0	0,00	0,00	0,00	0,00	0,00	0,00
5/0440001/00748	Schülerverwaltungsprogramm	09.01.2006	0,0	10,0	0,00	0,00	0,00	0,00	0,00	0,00
5/0440001/00778	k5 Zeiterfassung	05.04.2016	3,0	10,0	794,74	0,00	0,00	0,00	198,69	596,05
1021	Grundstücke, Grundstückseinrichtungen und Infrastruktur				4.871,59	0,00	0,00	0,00	310,58	4.561,01
5/0040008/00782	Zaun	06.04.2017	14,0	20,0	3.062,62	0,00	0,00	0,00	204,17	2.858,45
5/0040008/00822	Zaun weiterführung	28.06.2019	16,0	20,0	1.808,97	0,00	0,00	0,00	106,41	1.702,56
1022	Gebäude und Bauten				0,00	0,00	0,00	0,00	0,00	0,00
5/0130002/00780	Panikbeschlag	12.08.2009	0,0	10,0	0,00	0,00	0,00	0,00	0,00	0,00
1025	Technische Anlagen, Fahrzeuge und Maschinen				0,00	0,00	0,00	0,00	0,00	0,00
5/0240001/00777	Rasenmäher	23.07.2010	0,0	10,0	0,00	0,00	0,00	0,00	0,00	0,00
1026	Amts-, Betriebs- und Geschäftsausstattung				27.920,50	19.887,75	0,00	0,00	5.853,73	41.954,52
3/0110002/00001	Rolltor	23.03.2020	7,0	10,0	2.401,37	0,00	0,00	0,00	300,17	2.101,20
3/0330003/00001	WLAN Ausbau	31.12.2021	31,5	33,0	1.590,49	0,00	0,00	0,00	48,94	1.541,55
5/0100005/00745	Tische, Sessel	30.04.2008	0,0	10,0	0,00	0,00	0,00	0,00	0,00	0,00
5/0100005/00746	div. Schulmöbel	20.02.2019	6,0	10,0	11.236,91	0,00	0,00	0,00	1.605,27	9.631,64
5/0100005/00752	Drehstühle	08.02.2007	0,0	10,0	0,00	0,00	0,00	0,00	0,00	0,00
5/0100005/00911	Mobile Regale für NM-Betreuung 2021	18.01.2021	8,0	10,0	1.532,52	0,00	0,00	0,00	170,28	1.362,24
5/0100005/00912	Stehische	23.09.2021	8,5	10,0	1.570,92	0,00	0,00	0,00	165,36	1.405,56
5/0100005/00913	Lehrerschreibtisch	09.09.2022	9,5	10,0	0,00	842,28	0,00	0,00	42,11	800,17
5/0110001/00750	Prallschutzwandbelag für Turnsaal	24.05.2006	0,0	5,0	0,00	0,00	0,00	0,00	0,00	0,00
5/0110002/00747	Vorhänge	05.04.2019	6,0	10,0	1.355,37	0,00	0,00	0,00	193,62	1.161,75
5/0110002/00753	Gardine/Vorhang	08.03.2007	0,0	10,0	0,00	0,00	0,00	0,00	0,00	0,00
5/0110002/00766	Filzgleiter	28.08.2014	1,5	10,0	143,64	0,00	0,00	0,00	57,46	86,18

Ansatz MVAG Konto	Bezeichnung	Inbetrieb- nahme	RND	ND	Buchwert 31.12.2021	Zugänge/ + Umbuchungen -	Abgänge/ -	Wertaufholung+/ Wertminderung-	Abschreibung	Buchwert 31.12.2022
5/0110002/00772	Kühlvitriene/Ordner Drehsäule	19.12.2018	5,5	10,0	1.359,35	0,00	0,00	0,00	209,13	1.150,22
5/0110002/00776	Magnetwerkstatt	13.02.2015	2,0	10,0	122,92	0,00	0,00	0,00	40,97	81,95
5/0110002/00975	Geoliner Geräteplatte	08.10.2019	6,5	10,0	350,55	0,00	0,00	0,00	46,74	303,81
5/0110002/00976	Pylonentafel VS	01.07.2020	7,5	10,0	1.632,55	0,00	0,00	0,00	192,06	1.440,49
5/0130001/00781	Brandschutzplan	14.08.2009	0,0	5,0	0,00	0,00	0,00	0,00	0,00	0,00
5/0180001/00751	EDV-Einrichtungen	10.10.2007	0,0	7,0	0,00	0,00	0,00	0,00	0,00	0,00
5/0180003/00756	PGV Bassisset	09.04.2008	0,0	4,0	0,00	0,00	0,00	0,00	0,00	0,00
5/0180003/00757	Adapter, ect.	27.02.2009	0,0	4,0	0,00	0,00	0,00	0,00	0,00	0,00
5/0180003/00760	Laptop	23.09.2010	0,0	4,0	0,00	0,00	0,00	0,00	0,00	0,00
5/0180003/00761	div. PCs	13.05.2011	0,0	4,0	0,00	0,00	0,00	0,00	0,00	0,00
5/0180003/00762	Notebook	27.10.2011	0,0	4,0	0,00	0,00	0,00	0,00	0,00	0,00
5/0180003/00765	Hardware	20.02.2014	0,0	4,0	0,00	0,00	0,00	0,00	0,00	0,00
5/0180003/00767	Acer Exrensa M2	19.12.2016	0,0	4,0	0,00	0,00	0,00	0,00	0,00	0,00
5/0180003/00768	PC/Notebook	31.10.2017	0,0	4,0	0,00	0,00	0,00	0,00	0,00	0,00
5/0180003/00769	Notebook (Anschaffung 2019)	30.12.2019	0,5	4,0	371,25	0,00	0,00	0,00	247,50	123,75
5/0180003/00770	Beamer, Dokumentenkamera u. Deckenhalterung	30.11.2022	3,5	4,0	0,00	19.045,47	0,00	0,00	2.380,68	16.664,79
5/0290003/00749	Turnmatten 2006	05.05.2006	0,0	10,0	0,00	0,00	0,00	0,00	0,00	0,00
5/0290003/00755	Turnmatten 2007	09.03.2007	0,0	10,0	0,00	0,00	0,00	0,00	0,00	0,00
5/0290003/00758	Schulturnbarren, ect.	06.10.2009	0,0	10,0	0,00	0,00	0,00	0,00	0,00	0,00
5/0290003/00759	Weichbodenmatte	25.05.2010	0,0	10,0	0,00	0,00	0,00	0,00	0,00	0,00
5/0290003/00763	Turnmatten 2011	02.05.2011	0,0	10,0	0,00	0,00	0,00	0,00	0,00	0,00
5/0290007/00773	Stagepiano schwarz	06.02.2019	16,0	20,0	544,00	0,00	0,00	0,00	32,00	512,00
5/0290007/00774	Conga	08.03.2007	4,0	20,0	207,72	0,00	0,00	0,00	41,54	166,18
5/0340001/00770	Speisegeschrir	19.03.2018			2.901,69	0,00	0,00	0,00	0,00	2.901,69
5/0340002/00713	Miele Waschmaschine	11.12.2019	6,5	10,0	599,25	0,00	0,00	0,00	79,90	519,35
240000 Kindergärten					654.570,18	1.796,50	0,00	0,00	12.157,32	644.209,36
1010	Immaterielle Vermögenswerte				805,14	0,00	0,00	0,00	201,29	603,85
5/0440001/00710	k5 Zeiterfassung 2016	05.04.2016	3,0	10,0	805,14	0,00	0,00	0,00	201,29	603,85
1021	Grundstücke, Grundstückseinrichtungen und Infrastruktur				335.613,59	1.796,50	0,00	0,00	1.631,76	335.778,33
1/0010001/00970	Grundstück Nr. 22/1, KG-Nr. 03224, Gärten, Pfarrsiedlung t	05.12.2019			77.891,76	0,00	0,00	0,00	0,00	77.891,76
1/0020001/00489	Grundstück Nr. 22/1, KG-Nr. 03224, Bauflächen, Pfarrsiedl	01.01.1900			33.500,00	0,00	0,00	0,00	0,00	33.500,00
1/0030001/00490	Grundstück Nr. 22/1, KG-Nr. 3224, Gärten, Pfarrsiedlung 8	01.01.1900			67.200,00	0,00	0,00	0,00	0,00	67.200,00
1/0030001/00754	Grundstück Nr. 24, KG-Nr. 3224, Gärten, Pfarrsiedlung 8 G	01.01.1900			131.960,00	0,00	0,00	0,00	0,00	131.960,00
1/0030001/00933	Grundstück Nr.: 27/1, KG-Nr. 3224, Gärten, Pfarrsiedlung 8	19.10.2021			19.942,14	0,00	0,00	0,00	0,00	19.942,14
3/0040008/00001	Zaunanlage	31.12.2009	20,0	20,0	0,00	1.796,50	0,00	0,00	0,00	1.796,50
5/0290003/00714	Nestschaukel	15.07.2009	0,0	10,0	0,00	0,00	0,00	0,00	0,00	0,00
5/0290003/00715	Kinderspielhaus	26.11.2015	2,5	10,0	3.137,24	0,00	0,00	0,00	896,35	2.240,89

Ansatz MVAG Konto	Bezeichnung	Inbetrieb- nahme	RND	ND	Buchwert 31.12.2021	Zugänge/ + Umbuchungen -	Abgänge/ -	Wertaufholung+/ Wertminderung-	Abschreibung	Buchwert 31.12.2022
5/0290003/00720	Indianerzelt	22.09.2011	0,0	10,0	0,00	0,00	0,00	0,00	0,00	0,00
5/0290003/00727	Spielgeräte	31.05.2006	0,0	10,0	0,00	0,00	0,00	0,00	0,00	0,00
5/0290003/00731	Spielgeräte	12.07.2017	4,5	10,0	1.209,10	0,00	0,00	0,00	219,84	989,26
5/0410001/00737	Fahrradständer	17.12.2018	0,5	5,0	773,35	0,00	0,00	0,00	515,57	257,78
1022	Gebäude und Bauten				677.155,81	0,00	0,00	0,00	17.242,26	659.913,55
3/0060001/00699	Gebäude Generalsanierung 2008-2009	28.10.2011	38,5	50,0	676.238,56	0,00	0,00	0,00	17.119,96	659.118,60
3/0130002/00003	neues Schließsystem	02.12.2019	6,5	10,0	917,25	0,00	0,00	0,00	122,30	794,95
1026	Amts-, Betriebs- und Geschäftsausstattung				14.457,08	0,00	0,00	0,00	2.536,73	11.920,35
3/0100005/00974	Ausstattung Gr. 5	09.09.2019	6,5	10,0	4.486,45	0,00	0,00	0,00	598,19	3.888,26
5/0100005/00728	Kdg. Garnitur	09.03.2016	3,0	10,0	226,34	0,00	0,00	0,00	56,59	169,75
5/0110002/00700	Innenausstattung 2008	30.12.2008	0,0	10,0	0,00	0,00	0,00	0,00	0,00	0,00
5/0110002/00705	Innenausstattung 2009	14.10.2009	0,0	10,0	0,00	0,00	0,00	0,00	0,00	0,00
5/0110002/00723	Stahlrohrrahmen	09.12.2014	1,5	10,0	186,92	0,00	0,00	0,00	74,77	112,15
5/0110002/00724	Ventilatoren	07.05.2015	2,0	10,0	260,29	0,00	0,00	0,00	86,76	173,53
5/0110002/00736	Teppiche	02.02.2018	5,0	10,0	249,52	0,00	0,00	0,00	41,59	207,93
5/0110002/00738	Himmelstreppe	26.04.2016	3,0	10,0	206,26	0,00	0,00	0,00	51,57	154,69
5/0110002/00977	Bohnenwanne in Fichte	23.11.2020	7,5	10,0	690,00	0,00	0,00	0,00	81,18	608,82
5/0130002/00743	Rauchmelder inkl. Montage	22.09.2011	0,0	10,0	0,00	0,00	0,00	0,00	0,00	0,00
5/0180003/00708	Kopierer	25.03.2008	0,0	4,0	0,00	0,00	0,00	0,00	0,00	0,00
5/0180003/00718	Notebook	29.09.2010	0,0	4,0	0,00	0,00	0,00	0,00	0,00	0,00
5/0180003/00725	Acer PC	12.02.2016	0,0	4,0	0,00	0,00	0,00	0,00	0,00	0,00
5/0180003/00734	Farbkopierer	16.11.2017	0,0	4,0	0,00	0,00	0,00	0,00	0,00	0,00
5/0290003/00730	Leiter Gerüst	21.06.2017	4,0	10,0	630,50	0,00	0,00	0,00	126,10	504,40
5/0290003/00789	Turngerät für Kinderturnen	09.12.2019	6,5	10,0	330,62	0,00	0,00	0,00	44,08	286,54
5/0320001/00721	Digitalkamera	04.09.2012	0,0	6,0	0,00	0,00	0,00	0,00	0,00	0,00
5/0330001/00729	Telefonanlage	09.05.2016	0,0	5,0	0,00	0,00	0,00	0,00	0,00	0,00
5/0340001/00713	Geschirr	19.03.2018			1.209,04	0,00	0,00	0,00	0,00	1.209,04
5/0340002/00706	Wäschetrockner	16.01.2006	0,0	10,0	0,00	0,00	0,00	0,00	0,00	0,00
5/0340002/00707	Bodenreinigungsmaschine	28.09.2011	0,0	10,0	0,00	0,00	0,00	0,00	0,00	0,00
5/0340002/00709	div. Reinigungsmaterialien	20.10.2015	2,5	10,0	1.020,44	0,00	0,00	0,00	291,55	728,89
5/0340002/00711	Kaffeemaschine 2006	31.05.2006	0,0	10,0	0,00	0,00	0,00	0,00	0,00	0,00
5/0340002/00714	Geschirrspüler 2021	06.10.2021	8,5	10,0	1.091,53	0,00	0,00	0,00	114,90	976,63
5/0350003/00001	Container	24.10.2020	7,5	10,0	2.932,50	0,00	0,00	0,00	345,00	2.587,50
5/0410001/00741	Blumentröge	17.10.2018	0,5	5,0	936,67	0,00	0,00	0,00	624,45	312,22
1311	Investitionszuschüsse von Trägern öffentlichen Rechts				-373.461,44	0,00	0,00	0,00	-9.454,72	-364.006,72
3/0060001/01023	KT Schul- u. Kindergartenfund 2008 - korr.	28.10.2011	38,5	50,0	-314.815,00	0,00	0,00	0,00	-7.970,00	-306.845,00
3/0060001/01024	KT Schul- u. Kindergartenfund 2009 - korr.	28.10.2011	38,5	50,0	-55.063,00	0,00	0,00	0,00	-1.394,00	-53.669,00

Ansatz MVAG Konto	Bezeichnung	Inbetrieb- nahme	RND	ND	Buchwert 31.12.2021	Zugänge/ + Umbuchungen -	Abgänge/	Wertaufholung+/ Wertminderung-	Abschreibung	Buchwert 31.12.2022
3/0060001/01025	KT Gebäude Generalsanierung 2008 - 2009 - korr.	28.10.2011	38,5	50,0	-3.583,44	0,00	0,00	0,00	-90,72	-3.492,72
240001 Kindergarten					0,00	172.148,49	0,00	0,00	0,00	172.148,49
1021	Grundstücke, Grundstückseinrichtungen und Infrastruktur				0,00	240,00	0,00	0,00	0,00	240,00
3/0040013/00001	Gartenanlage	31.12.2009	33,0	33,0	0,00	240,00	0,00	0,00	0,00	240,00
1022	Gebäude und Bauten				0,00	171.908,49	0,00	0,00	0,00	171.908,49
3/0060001/01026	Zubau Kindergarten (5. Gruppe, zweiter Turnsaal)	31.12.2009	50,0	50,0	0,00	171.908,49	0,00	0,00	0,00	171.908,49
240002 Kindergärten					0,00	36.077,39	0,00	0,00	0,00	36.077,39
1021	Grundstücke, Grundstückseinrichtungen und Infrastruktur				0,00	36.077,39	0,00	0,00	0,00	36.077,39
1/0010001/00980	Grundstück Nr. 22/5, KG-Nr. 03224, Pfarrsiedlung 8, 167 m 22.06.2022				0,00	36.077,39	0,00	0,00	0,00	36.077,39
240003 Kindergärten					0,00	64.136,63	0,00	0,00	971,76	63.164,87
1021	Grundstücke, Grundstückseinrichtungen und Infrastruktur				0,00	12.922,30	0,00	0,00	195,79	12.726,51
2/0040001/02953	Gehweg Kindergarten (Aufgang vom Ort bei Fam. Hametne 14.09.2022	32,5	33,0		0,00	12.922,30	0,00	0,00	195,79	12.726,51
1022	Gebäude und Bauten				0,00	51.214,33	0,00	0,00	775,97	50.438,36
2/0040001/02954	Abbruch u. Gieblmauer von Gebäuden (bei Fam. Hametner 06.09.2022	32,5	33,0		0,00	51.214,33	0,00	0,00	775,97	50.438,36
262000 Sportplätze					163.787,33	0,00	0,00	0,00	0,00	163.787,33
1021	Grundstücke, Grundstückseinrichtungen und Infrastruktur				163.787,33	0,00	0,00	0,00	0,00	163.787,33
1/0010001/00569	Grundstück Nr. 83/4, KG-Nr. 3224, Sonstige Freizeiflächer 01.01.1900				60.290,00	0,00	0,00	0,00	0,00	60.290,00
1/0010001/00644	Grundstück Nr. 83/4, KG-Nr. 3224, Sonstige Freizeiflächer 01.01.1900				4.300,00	0,00	0,00	0,00	0,00	4.300,00
1/0010001/00902	Grundstück Nr. 775, KG-Nr. 03224, Äcker, Wiesen oder We 25.09.2019				96.843,97	0,00	0,00	0,00	0,00	96.843,97
1/0010001/00975	Grundstück Nr. 83/4, KG-Nr. 3224, Sonstige Straßenverke 01.01.1900				90,36	0,00	0,00	0,00	0,00	90,36
1/0020001/00566	Grundstück Nr. 83/4, KG-Nr. 3224, Bauflächen Gebäude, 2 01.01.1900				1.000,00	0,00	0,00	0,00	0,00	1.000,00
1/0030001/00567	Grundstück Nr. 83/4, KG-Nr. 3224, landwirtschaftlich genut 01.01.1900				1.263,00	0,00	0,00	0,00	0,00	1.263,00
269000 Sonstige Einrichtungen und Mass- nahmen					8.031,00	0,00	0,00	0,00	0,00	8.031,00
1021	Grundstücke, Grundstückseinrichtungen und Infrastruktur				8.031,00	0,00	0,00	0,00	0,00	8.031,00
1/0010002/00572	Grundstück Nr. 83/5, KG-Nr. 3224, Sonstige, Dorf 54 Freize 01.01.1900				4.890,00	0,00	0,00	0,00	0,00	4.890,00
1/0020001/00570	Grundstück Nr. 83/5, KG-Nr. 3224, Bauflächen, Dorf 54 Ge 01.01.1900				1.200,00	0,00	0,00	0,00	0,00	1.200,00
1/0030001/00571	Grundstück Nr. 83/5, KG-Nr. 3224, landwirtschaftlich genut 01.01.1900				1.941,00	0,00	0,00	0,00	0,00	1.941,00
321000 Einrichtungen der Musikpflege					117.918,89	0,00	0,00	0,00	3.845,71	114.073,18
1021	Grundstücke, Grundstückseinrichtungen und Infrastruktur				2.547,58	0,00	0,00	0,00	0,00	2.547,58
1/0020001/00794	Grundstück Nr. 72/1, KG-Nr. 03224, Bauflächen, Dorf 39 G 01.01.1997				2.547,58	0,00	0,00	0,00	0,00	2.547,58

Ansatz MVAG Konto	Bezeichnung	Inbetrieb- nahme	RND	ND	Buchwert 31.12.2021	Zugänge/ + Umbuchungen	Abgänge/ -	Wertaufholung+/ Wertminderung-	Abschreibung	Buchwert 31.12.2022
1022	Gebäude und Bauten				128.451,92	0,00	0,00	0,00	4.281,73	124.170,19
3/0060001/00819	Musikheim	29.04.2002	29,0	50,0	128.451,92	0,00	0,00	0,00	4.281,73	124.170,19
1311	Investitionszuschüsse von Trägern öffentlichen Rechts				-13.080,61	0,00	0,00	0,00	-436,02	-12.644,59
3/0060001/00994	KT Musikheim	01.01.2001	29,0	50,0	-13.080,61	0,00	0,00	0,00	-436,02	-12.644,59
363000	Altstadterhaltung und. Ortsbildpflege				0,00	2.433,72	0,00	0,00	2.433,72	0,00
1026	Amts-, Betriebs- und Geschäftsausstattung				0,00	2.433,72	0,00	0,00	2.433,72	0,00
4/0430001/00958	Baumkataster	24.11.2022	10,0	10,0	0,00	2.433,72	0,00	0,00	2.433,72	0,00
423000	Essen Auf Rädern				0,00	4.432,03	0,00	0,00	4.432,03	0,00
1026	Amts-, Betriebs- und Geschäftsausstattung				0,00	4.432,03	0,00	0,00	4.432,03	0,00
5/0340001/00910	Geschirr für Essen auf Rädern	20.05.2022			0,00	4.432,03	0,00	0,00	4.432,03	0,00
522000	Umweltförderung				7.942,64	3.986,04	0,00	0,00	952,40	10.976,28
1024	Sonderanlagen				7.942,64	3.986,04	0,00	0,00	952,40	10.976,28
3/0270002/00906	E-Tankstelle (Parkplatz Ortsmitte)	09.02.2021	10,0	12,0	772,01	0,00	0,00	0,00	70,18	701,83
3/0270002/00907	E-Tankstelle (bei Stundner)	31.12.2020	9,5	12,0	7.170,63	3.986,04	0,00	0,00	882,22	10.274,45
612000	Gemeindestraßen				2.680.485,38	910.947,10	10.442,00	0,00	90.438,32	3.490.552,16
1021	Grundstücke, Grundstückseinrichtungen und Infrastruktur				2.945.921,04	910.947,10	0,00	0,00	99.780,15	3.757.087,99
1/0010001/00972	Grundstück Nr. 64, KG-Nr. 3224, Sonstige Parkplätze, 628	20.11.2020			58.050,96	0,00	0,00	0,00	0,00	58.050,96
1/0010001/00973	Grundstück KG-Nr. 3224, Sonstige Parkplätze, 496 m² + 67	23.03.2021			32.208,50	0,00	0,00	0,00	0,00	32.208,50
1/0010001/00976	Grundstück Nr. 126/23, KG-Nr. 3224, Sonstige Parkplätze	31.12.2021			214.336,53	2.629,30	0,00	0,00	0,00	216.965,83
1/0010001/00979	Grundstück Nr. 118/2, KG-Nr. 03224, Landw., 828 m²	12.11.2021			12.229,40	0,00	0,00	0,00	0,00	12.229,40
1/0010002/00334	Grundstück Nr. 56, KG-Nr. 3209, landwirtschaftlich genutzt	01.01.1900			1.734,46	0,00	0,00	0,00	0,00	1.734,46
1/0010002/00335	Grundstück Nr. 56, KG-Nr. 3209, Sonstige Straßenverkehrs	01.01.1900			32,36	0,00	0,00	0,00	0,00	32,36
1/0020001/00506	Grundstück Nr. 59/2, KG-Nr. 3224, Sonstige Betriebsfläche	21.12.2015			2.896,88	0,00	0,00	0,00	0,00	2.896,88
2/0040001/00001	Gemeindestraße Plattenberg	31.12.2021	31,5	33,0	17.257,93	0,00	0,00	0,00	531,01	16.726,92
2/0040001/00002	Einfahrt Artner-Perschlehen (Anbindung an L85)	08.11.2022	32,5	33,0	121.334,34	33.816,11	0,00	0,00	2.350,76	152.799,69
2/0040001/02646	Pfarrsiedlung / Fahrbahn Fläche 3.965,23 m², Oberfläche A	01.01.2006	15,8	33,0	100.933,14	0,00	0,00	0,00	6.007,93	94.925,21
2/0040001/02647	Pfarrsiedlung / Parkstreifen Fläche 595,26 m², Oberfläche /	01.01.2006	15,8	33,0	12.121,65	0,00	0,00	0,00	721,53	11.400,12
2/0040001/02660	Pfarrsiedlung / Geh- und Radweg Fläche 124,16 m², Oberfl	01.01.2006	15,8	33,0	2.528,25	0,00	0,00	0,00	150,49	2.377,76
2/0040001/02672	Gierersiedlung / Gierersiedlung / Geh- und Radweg Fläche	01.01.2006	15,8	33,0	5.392,10	0,00	0,00	0,00	320,96	5.071,14
2/0040001/02673	Gierersiedlung / Gierersiedlung / Geh- und Radweg Fläche	01.01.2000	9,2	33,0	2.080,62	0,00	0,00	0,00	203,98	1.876,64
2/0040001/02674	Dorf / Dorf / Geh- und Radweg Fläche 663,80 m², Oberfläch	01.01.2006	15,8	33,0	13.517,30	0,00	0,00	0,00	804,60	12.712,70
2/0040001/02675	Dorf / Dorf / Geh- und Radweg Fläche 165,45 m², Oberfläch	01.01.2013	22,4	33,0	4.692,78	0,00	0,00	0,00	200,55	4.492,23
2/0040001/02676	Dorf / Dorf / Geh- und Radweg Fläche 44,78 m², Oberfläche	01.01.2000	9,2	33,0	553,59	0,00	0,00	0,00	54,27	499,32
2/0040001/02677	Dorf / Dorf / Parkstreifen Fläche 37,42 m², Oberfläche Asph	01.01.2006	15,8	33,0	762,00	0,00	0,00	0,00	45,36	716,64

Ansatz MVAG Konto	Bezeichnung	Inbetrieb- nahme	RND	ND	Buchwert 31.12.2021	Zugänge/ + Umbuchungen -	Abgänge/	Wertaufholung+/ Wertminderung-	Abschreibung	Buchwert 31.12.2022
2/0040001/02678	Neudorf / Neudorf / Geh- und Radweg Fläche 293,72 m², O	01.01.2006	15,8	33,0	5.981,24	0,00	0,00	0,00	356,03	5.625,21
2/0040001/02679	Neudorf / Neudorf / Geh- und Radweg Fläche 150,80 m², O	01.01.2013	22,4	33,0	4.277,23	0,00	0,00	0,00	182,79	4.094,44
2/0040001/02680	Dorf / Dorf / Geh- und Radweg Fläche 60,79 m², Oberfläche	01.01.2006	15,8	33,0	1.237,87	0,00	0,00	0,00	73,68	1.164,19
2/0040001/02681	Dorf / Dorf / Parkstreifen Fläche 128,25 m², Oberfläche Asp	01.01.2000	9,2	33,0	1.585,64	0,00	0,00	0,00	155,45	1.430,19
2/0040001/02705	Pfarrsiedlung / Fahrbahn Fläche 3.050,82 m², Oberfläche A	01.01.2000	9,2	33,0	47.149,04	0,00	0,00	0,00	4.622,45	42.526,59
2/0040001/02706	Haassiedlung / Geh- und Radweg Fläche 108,99 m², Oberf	01.01.2000	9,2	33,0	1.347,54	0,00	0,00	0,00	132,11	1.215,43
2/0040001/02707	Haassiedlung / Fahrbahn Fläche 4.168,02 m², Oberfläche /	01.01.1993	2,6	33,0	22.734,66	0,00	0,00	0,00	6.315,18	16.419,48
2/0040001/02747	Holzschachen / Holzschachen / Fahrbahn Fläche 205,95 m	01.01.2000	9,2	33,0	3.182,86	0,00	0,00	0,00	312,05	2.870,81
2/0040001/02748	Kreisverkehr / Geh- und Radweg Fläche 120,26 m², Oberflä	01.01.2006	15,8	33,0	2.449,00	0,00	0,00	0,00	145,77	2.303,23
2/0040001/02750	Pöstling / Pöstling / Geh- und Radweg Fläche 19,86 m², Ob	01.01.2006	15,8	33,0	404,50	0,00	0,00	0,00	24,08	380,42
2/0040001/02751	Pöstling / Pöstling / Geh- und Radweg Fläche 92,33 m², Ob	01.01.1993	2,6	33,0	402,88	0,00	0,00	0,00	111,91	290,97
2/0040001/02752	Pöstling / Pöstling / Geh- und Radweg Fläche 126,26 m², O	01.01.2000	9,2	33,0	1.560,98	0,00	0,00	0,00	153,04	1.407,94
2/0040001/02754	Holzschachen / Geh- und Radweg Fläche 49,80 m², Oberfl:	01.01.2013	22,4	33,0	1.412,59	0,00	0,00	0,00	60,37	1.352,22
2/0040001/02757	Schimböcksiedlung 15/5 / Fahrbahn Fläche 240,55 m², Ober	01.01.2013	22,4	33,0	8.528,59	0,00	0,00	0,00	364,47	8.164,12
2/0040001/02758	Sonnenfeld / Fahrbahn Fläche 217,49 m², Oberfläche Asph	01.01.1993	2,6	33,0	1.186,31	0,00	0,00	0,00	329,53	856,78
2/0040001/02759	Dorf / Fahrbahn Fläche 823,99 m², Oberfläche Asphalt, Zus	01.01.2006	15,8	33,0	20.974,29	0,00	0,00	0,00	1.248,47	19.725,82
2/0040001/02774	Ortsplatz / Fahrbahn Fläche 471,25 m², Oberfläche Asphalt	01.01.2000	9,2	33,0	7.282,95	0,00	0,00	0,00	714,01	6.568,94
2/0040001/02775	Ortsplatz / Parkstreifen Fläche 83,05 m², Oberfläche Aspha	01.01.2000	9,2	33,0	1.026,79	0,00	0,00	0,00	100,67	926,12
2/0040001/02776	Ortsplatz / Parkstreifen Fläche 62,60 m², Oberfläche Pflaste	01.01.2006	15,8	33,0	1.274,76	0,00	0,00	0,00	75,88	1.198,88
2/0040001/02777	Ortsplatz / Geh- und Radweg Fläche 74,37 m², Oberfläche	01.01.2006	15,8	33,0	1.514,44	0,00	0,00	0,00	90,15	1.424,29
2/0040001/02789	Sonnenfeld / Fahrbahn Fläche 3.280,26 m², Oberfläche Asp	01.01.2000	9,2	33,0	50.694,93	0,00	0,00	0,00	4.970,09	45.724,84
2/0040001/02790	Sonnenfeld / Geh- und Radweg Fläche 158,94 m², Oberfläc	01.01.2000	9,2	33,0	1.965,06	0,00	0,00	0,00	192,65	1.772,41
2/0040001/02791	Neudorf / Fahrbahn Fläche 1.104,15 m², Oberfläche Aspha	01.01.2000	9,2	33,0	17.064,14	0,00	0,00	0,00	1.672,95	15.391,19
2/0040001/02792	Neudorf / Parkstreifen Fläche 341,48 m², Oberfläche Pflastr	01.01.2000	9,2	33,0	4.221,93	0,00	0,00	0,00	413,91	3.808,02
2/0040001/02796	Sonnenfeld / Fahrbahn Fläche 82,44 m², Oberfläche Aspha	01.01.2013	22,4	33,0	2.922,87	0,00	0,00	0,00	124,91	2.797,96
2/0040001/02797	Sonnenfeld / Parkstreifen Fläche 17,72 m², Oberfläche Asp	01.01.2013	22,4	33,0	502,60	0,00	0,00	0,00	21,48	481,12
2/0040001/02799	Dorf 72/1 / Parkstreifen Fläche 289,90 m², Oberfläche Asp	01.01.2006	15,8	33,0	5.903,43	0,00	0,00	0,00	351,39	5.552,04
2/0040001/02800	Dorf 72/1 / Fahrbahn Fläche 182,81 m², Oberfläche Asphalt	01.01.2006	15,8	33,0	4.653,35	0,00	0,00	0,00	276,99	4.376,36
2/0040001/02802	Dorf / Parkstreifen Fläche 416,80 m², Oberfläche Asphalt, Z	01.01.2006	15,8	33,0	8.487,57	0,00	0,00	0,00	505,21	7.982,36
2/0040001/02803	Sonnenfeld / Geh- und Radweg Fläche 62,09 m², Oberfläche	01.01.1993	2,6	33,0	270,92	0,00	0,00	0,00	75,26	195,66
2/0040001/02805	Haassiedlung / Fahrbahn Fläche 2.837,56 m², Oberfläche /	01.01.2006	15,8	33,0	72.228,81	0,00	0,00	0,00	4.299,33	67.929,48
2/0040001/02806	Haassiedlung / Parkstreifen Fläche 369,82 m², Oberfläche ,	01.01.2006	15,8	33,0	7.530,87	0,00	0,00	0,00	448,27	7.082,60
2/0040001/02807	Sonnenfeld / Fahrbahn Fläche 399,92 m², Oberfläche Asph	01.01.2006	15,8	33,0	10.179,78	0,00	0,00	0,00	605,94	9.573,84
2/0040001/02808	Gierersiedlung / Fahrbahn Fläche 693,16 m², Oberfläche A:	01.01.2000	9,2	33,0	10.712,40	0,00	0,00	0,00	1.050,24	9.662,16
2/0040001/02809	Holzschachen 756/15 / Fahrbahn Fläche 323,70 m², Oberf	01.01.2006	15,8	33,0	8.239,64	0,00	0,00	0,00	490,45	7.749,19
2/0040001/02810	Gierersiedlung / Fahrbahn Fläche 96,85 m², Oberfläche Asj	01.01.1993	2,6	33,0	528,25	0,00	0,00	0,00	146,74	381,51
2/0040001/02811	Gierersiedlung / Fahrbahn Fläche 100,08 m², Oberfläche A:	01.01.2006	15,8	33,0	2.547,48	0,00	0,00	0,00	151,64	2.395,84
2/0040001/02818	Dorf 119/32 / Fahrbahn Fläche 1.039,46 m², Oberfläche As	01.01.2006	15,8	33,0	26.458,98	0,00	0,00	0,00	1.574,94	24.884,04
2/0040001/02819	Dorf 119/32 / Fahrbahn Fläche 606,88 m², Oberfläche Asp	01.01.2013	22,4	33,0	21.516,65	0,00	0,00	0,00	919,51	20.597,14

Ansatz MVAG Konto	Bezeichnung	Inbetrieb- nahme	RND	ND	Buchwert 31.12.2021	Zugänge/ + Umbuchungen -	Abgänge/	Wertaufholung+/ Wertminderung-	Abschreibung	Buchwert 31.12.2022
2/0040001/02820	Haassiedlung / Geh- und Radweg Fläche 41,80 m², Oberflä	01.01.2013	22,4	33,0	1.185,46	0,00	0,00	0,00	50,66	1.134,80
2/0040001/02821	Schimböcksiedlung 29/5 / Fahrbahn Fläche 437,88 m², Ob	01.01.2000	9,2	33,0	6.767,24	0,00	0,00	0,00	663,45	6.103,79
2/0040001/02822	Schimböcksiedlung 29/5 / Fahrbahn Fläche 47,94 m², Obe	01.01.2006	15,8	33,0	1.220,28	0,00	0,00	0,00	72,64	1.147,64
2/0040001/02823	Pöstling 39/3 / Fahrbahn Fläche 79,50 m², Oberfläche Asph	01.01.2000	9,2	33,0	1.228,64	0,00	0,00	0,00	120,45	1.108,19
2/0040001/02824	Pöstling 39/3 / Fahrbahn Fläche 221,34 m², Oberfläche As	01.01.2006	15,8	33,0	5.634,12	0,00	0,00	0,00	335,36	5.298,76
2/0040001/02825	Pfarrsiedlung / Parkstreifen Fläche 47,48 m², Oberfläche A	01.01.2000	9,2	33,0	587,03	0,00	0,00	0,00	57,55	529,48
2/0040001/02826	Dorf 86/3 / Fahrbahn Fläche 197,44 m², Oberfläche Asphalt	01.01.2006	15,8	33,0	5.025,75	0,00	0,00	0,00	299,15	4.726,60
2/0040001/02827	Dorf 86/3 / Fahrbahn Fläche 488,40 m², Oberfläche Asphalt	01.01.1993	2,6	33,0	2.664,00	0,00	0,00	0,00	740,00	1.924,00
2/0040001/02829	Dorf / Fahrbahn Fläche 377,60 m², Oberfläche Asphalt, Zus	01.01.2000	9,2	33,0	5.835,64	0,00	0,00	0,00	572,12	5.263,52
2/0040001/02830	Dorf / Geh- und Radweg Fläche 82,68 m², Oberfläche Asph	01.01.2006	15,8	33,0	1.683,66	0,00	0,00	0,00	100,22	1.583,44
2/0040001/02831	Dorf 72/6 / Geh- und Radweg Fläche 47,88 m², Oberfläche	01.01.2006	15,8	33,0	975,00	0,00	0,00	0,00	58,04	916,96
2/0040001/02832	Dorf 72/6 / Fahrbahn Fläche 159,60 m², Oberfläche Asphalt	01.01.2006	15,8	33,0	4.062,54	0,00	0,00	0,00	241,82	3.820,72
2/0040001/02835	Neudorf / Fahrbahn Fläche 106,11 m², Oberfläche Asphalt,	01.01.1993	2,6	33,0	578,79	0,00	0,00	0,00	160,78	418,01
2/0040001/02837	Pfarrsiedlung / Fahrbahn Fläche 988,66 m², Oberfläche As	01.01.1993	2,6	33,0	5.392,69	0,00	0,00	0,00	1.497,97	3.894,72
2/0040001/02839	Haassiedlung / Fahrbahn Fläche 106,10 m², Oberfläche As	01.01.2000	9,2	33,0	1.639,72	0,00	0,00	0,00	160,76	1.478,96
2/0040001/02840	Schimböcksiedlung / Fahrbahn Fläche 1.244,98 m², Oberflä	01.01.2006	15,8	33,0	31.690,41	0,00	0,00	0,00	1.886,33	29.804,08
2/0040001/02841	Pöstling 59/2 / Fahrbahn Fläche 243,12 m², Oberfläche As	01.01.2013	22,4	33,0	8.619,72	0,00	0,00	0,00	368,36	8.251,36
2/0040001/02842	Dorf / Fahrbahn Fläche 85,89 m², Oberfläche Asphalt, Zust	01.01.1993	2,6	33,0	468,49	0,00	0,00	0,00	130,14	338,35
2/0040001/02843	Pfarrsiedlung / Parkstreifen Fläche 385,84 m², Oberfläche /	01.01.2013	22,4	33,0	10.943,83	0,00	0,00	0,00	467,69	10.476,14
2/0040001/02844	Pfarrsiedlung / Geh- und Radweg Fläche 213,75 m², Oberfl	01.01.2013	22,4	33,0	6.062,60	0,00	0,00	0,00	259,09	5.803,51
2/0040001/02845	Pfarrsiedlung / Fahrbahn Fläche 924,98 m², Oberfläche As	01.01.2013	22,4	33,0	32.794,56	0,00	0,00	0,00	1.401,48	31.393,08
2/0040001/02846	Dorf 72/9 / Fahrbahn Fläche 407,46 m², Oberfläche Asphalt	01.01.2006	15,8	33,0	10.371,72	0,00	0,00	0,00	617,36	9.754,36
2/0040001/02847	Dorf 72/9 / Geh- und Radweg Fläche 116,39 m², Oberfläch	01.01.2006	15,8	33,0	2.370,10	0,00	0,00	0,00	141,08	2.229,02
2/0040001/02848	Dorf 119/32 / Parkstreifen Fläche 202,80 m², Oberfläche A	01.01.2006	15,8	33,0	4.129,74	0,00	0,00	0,00	245,82	3.883,92
2/0040001/02849	Zustandsklasse 1	01.07.2011	21,5	33,0	62.627,55	0,00	0,00	0,00	2.783,45	59.844,10
2/0040001/02850	Zustandsklasse 3	01.07.1998	8,5	33,0	6.185,78	0,00	0,00	0,00	651,13	5.534,65
2/0040001/02923	Gemeindestraße Holzzapfel Gst. Nr.: 895/1; EZ: 159; KG: 0	25.03.2020	30,0	33,0	18.047,83	0,00	0,00	0,00	582,19	17.465,64
2/0040001/02925	Gemeindestraße Rohrbach	02.02.2022	32,0	33,0	233.063,51	47,00	0,00	0,00	7.063,95	226.046,56
2/0040001/02928	Straßenbau Weistrach - im Rahmen ABA BA 11	31.12.2099	33,0	33,0	93.005,12	0,00	0,00	0,00	0,00	93.005,12
2/0040001/02933	Parkplätze Pfarrsiedlung	14.12.2020	30,5	33,0	2.888,32	0,00	0,00	0,00	91,69	2.796,63
2/0040001/02936	Gemeindestraße - Öfferlbauer 2	31.12.2099	33,0	33,0	4.865,02	177,00	0,00	0,00	0,00	5.042,02
2/0040001/02941	Straßenbau Carbonari - Spar	31.12.2022	32,5	33,0	304.152,73	197.543,69	0,00	0,00	7.601,46	494.094,96
2/0040001/02947	Parkplatz Carbonari	23.05.2022	32,0	33,0	0,00	44.410,74	0,00	0,00	1.345,78	43.064,96
2/0040001/02949	Parkplatz Pfarrsiedlung (Inhabito)	09.06.2022	32,0	33,0	0,00	66.793,33	0,00	0,00	2.024,04	64.769,29
2/0040001/02950	Straßenbau Gewerbegebiet (Rohrbach)	31.12.2099	33,0	33,0	0,00	207.930,70	0,00	0,00	0,00	207.930,70
2/0040001/02951	Parkplatz Tennisplatz	14.11.2022	32,5	33,0	0,00	13.450,26	0,00	0,00	203,79	13.246,47
2/0040001/02952	Gehweg Tennisplatz	18.05.2022	32,0	33,0	0,00	2.090,54	0,00	0,00	63,35	2.027,19
2/0040001/02955	Straßenbau Pöstling (zu BVH Pfarrsiedlung I = Inhabito)	27.12.2022	32,5	33,0	0,00	64.061,68	0,00	0,00	970,63	63.091,05
2/0040001/02956	Gehweg Sonnenfeld	30.06.2022	32,0	33,0	0,00	13.851,72	0,00	0,00	419,75	13.431,97

Ansatz MVAG Konto	Bezeichnung	Inbetrieb- nahme	RND	ND	Buchwert 31.12.2021	Zugänge/ + Umbuchungen -	Abgänge/	Wertaufholung+/ Wertminderung-	Abschreibung	Buchwert 31.12.2022
2/0040001/02958	Gemeindestraße - Brünner und Weinberger	23.08.2022	32,5	33,0	0,00	3.933,44	0,00	0,00	59,60	3.873,84
2/0040001/02959	Gemeindestraße - Bachler	23.08.2022	32,5	33,0	0,00	5.798,63	0,00	0,00	87,86	5.710,77
2/0040001/02961	Straßenbau 2022	31.12.2022	32,5	33,0	0,00	12.599,25	0,00	0,00	190,90	12.408,35
2/0040001/02964	Gemeindestraße - Neudorf	10.11.2022	32,5	33,0	0,00	61.209,70	0,00	0,00	927,42	60.282,28
2/0040001/00003	Gemeindestraßen - Sonnenfeld (Grafleitner)	31.12.2099	33,0	33,0	577.403,60	3.410,85	0,00	0,00	0,00	580.814,45
2/0040001/00004	Gemeindestraße - Pfarrsiedlung	18.02.2020	30,0	33,0	83.072,15	0,00	0,00	0,00	2.679,75	80.392,40
2/0040001/00005	Straßenbau - Erweiterung Öfferlbauer u. Pfarrsiedlung OS	31.12.2099	33,0	33,0	18.461,00	174.770,02	0,00	0,00	0,00	193.231,02
2/0040001/00007	Siedlungsstraße u. Parkplatz WET-VAZ	23.03.2020	30,0	33,0	118.026,89	0,00	0,00	0,00	3.807,32	114.219,57
2/0040001/00008	Parkplatz Kirchmayr Gst. 64, KG 3224 Weistrach	07.06.2021	31,0	33,0	208.635,57	436,50	0,00	0,00	6.546,32	202.525,75
2/0040002/02753	Pfarrsiedlung / Fahrbahn Fläche 0,35 m², Oberfläche Schot	01.01.2013	0,0	10,0	0,29	0,00	0,00	0,00	0,29	0,00
2/0040002/02798	Sonnenfeld / Parkstreifen Fläche 64,72 m², Oberfläche Sch	01.01.2013	0,0	10,0	55,01	0,00	0,00	0,00	55,01	0,00
2/0040002/02828	Dorf 86/3 / Parkstreifen Fläche 217,35 m², Oberfläche sons	01.01.2013	0,0	10,0	184,74	0,00	0,00	0,00	184,74	0,00
2/0040002/02834	Sonnenfeld / Fahrbahn Fläche 216,00 m², Oberfläche Scho	01.01.2013	0,0	10,0	183,60	0,00	0,00	0,00	183,60	0,00
2/0040010/01024	Geländer bei Bushaltestelle Mitterhaus	26.01.2021	8,0	10,0	6.400,31	0,00	0,00	0,00	711,15	5.689,16
2/0040010/00964	Geländer Schimböcksiedlung	18.07.2018	5,5	10,0	425,59	0,00	0,00	0,00	65,48	360,11
2/0040010/00969	Geländer Hengstreit	08.10.2019	6,5	10,0	553,50	0,00	0,00	0,00	73,80	479,70
2/0070002/00879	Bushaltestellen 2015	22.12.2015	12,5	20,0	21.674,60	0,00	0,00	0,00	1.605,53	20.069,07
2/0070002/00880	Bushaltestellen 2016	03.10.2016	13,5	20,0	930,99	1.986,64	0,00	0,00	709,88	2.207,75
2/0070002/00954	Bushaltestellen 2019	11.09.2019	16,5	20,0	1.372,43	0,00	0,00	0,00	244,93	1.127,50
2/0070002/00956	Bushaltestelle Mitterhaus (Unterbau + Bushütte)	15.06.2021	18,0	20,0	36.966,57	0,00	0,00	0,00	1.945,61	35.020,96
1022	Gebäude und Bauten				21.202,12	0,00	0,00	0,00	1.523,12	19.679,00
2/0070002/00783	Anthofer	12.01.2010	7,0	20,0	1.561,55	0,00	0,00	0,00	195,19	1.366,36
2/0070002/00784	Zauchasteg	25.03.2011	8,0	20,0	2.068,11	0,00	0,00	0,00	229,79	1.838,32
2/0070002/00785	Hagler	20.03.2012	9,0	20,0	2.085,55	0,00	0,00	0,00	208,56	1.876,99
2/0070002/00786	Bauchtner	28.01.2015	12,0	20,0	3.065,87	0,00	0,00	0,00	235,84	2.830,03
2/0070002/00955	Bushaltestelle Hartlmühl (Unterbau + Bushütte)	09.02.2021	18,0	20,0	6.062,12	0,00	0,00	0,00	319,06	5.743,06
2/0070002/00957	Bushaltestelle Parkplatz Ortszentrum (Bushütte)	09.02.2021	18,0	20,0	6.358,92	0,00	0,00	0,00	334,68	6.024,24
1311	Investitionszuschüsse von Trägern öffentlichen Rechts				-286.203,84	0,00	10.442,00	0,00	-10.805,92	-285.839,92
2/0040001/02852	KT Straßenbau 2018	10.12.2018	28,5	33,0	-5.170,55	0,00	0,00	0,00	-175,27	-4.995,28
2/0040001/02854	KT Straßenbau 2016	18.07.2016	26,5	33,0	-3.465,83	0,00	0,00	0,00	-126,03	-3.339,80
2/0040001/02855	KT Straßenbau 2015	21.07.2015	25,5	33,0	-1.115,41	0,00	0,00	0,00	-42,09	-1.073,32
2/0040001/02857	KT Straßenbau 2014	15.07.2014	24,5	33,0	-1.855,31	0,00	0,00	0,00	-72,76	-1.782,55
2/0040001/02859	KT Straßenbau 2013	14.01.2013	23,0	33,0	-4.328,74	0,00	0,00	0,00	-180,36	-4.148,38
2/0040001/02860	KT Straßenbau 2010	09.08.2010	20,5	33,0	-1.968,22	0,00	0,00	0,00	-91,55	-1.876,67
2/0040001/02861	KT Straßenbau 2007	06.09.2007	17,5	33,0	-15.868,46	0,00	0,00	0,00	-857,75	-15.010,71
2/0040001/02862	KT Straßenbau 2002	01.01.2002	12,0	33,0	-7.710,97	0,00	0,00	0,00	-593,15	-7.117,82
2/0040001/02863	KT Straßenbau 2001	01.01.2001	11,0	33,0	-810,51	0,00	0,00	0,00	-67,54	-742,97
2/0040001/02864	KT Straßenbau 1998	01.01.1998	8,0	33,0	-990,99	0,00	0,00	0,00	-110,11	-880,88

Ansatz	MVAG	Bezeichnung	Inbetrieb-	RND	ND	Buchwert	Zugänge/	Abgänge/	Wertaufholung+/	Abschreibung	Buchwert
	Konto		nahme			31.12.2021	+ Umbuchungen	-	Wertminderung-		31.12.2022
	2/0040001/02866	KT Straßenbau 1997 (Förderung Land)	01.01.1997	7,0	33,0	-1.973,17	0,00	0,00	0,00	-246,65	-1.726,52
	2/0040001/02868	KT Straßenbau 1996 (Förderung Land)	01.01.1996	6,0	33,0	-2.004,00	0,00	0,00	0,00	-286,29	-1.717,71
	2/0040001/02869	KT Straßenbau 1995	01.01.1995	5,0	33,0	-1.321,33	0,00	0,00	0,00	-220,22	-1.101,11
	2/0040001/02870	KT Straßenbau 1992 (Gemeinewegdotation)	01.01.1992	2,0	33,0	-350,14	0,00	0,00	0,00	-116,71	-233,43
	2/0040001/02871	KT Straßenbau 1992 (Beihilfe Land B/6)	01.01.1992	2,0	33,0	-115,61	0,00	0,00	0,00	-38,54	-77,07
	2/0040001/02872	KT Straßenbau 2019	01.01.2019	29,0	33,0	-5.719,08	0,00	0,00	0,00	-190,64	-5.528,44
	2/0040001/02930	KT Straßenbau Pfarrsiedlung	18.02.2020	30,0	33,0	-60.321,23	0,00	0,00	0,00	-1.945,85	-58.375,38
	2/0040001/02931	KT Straßenbau - Anbindung an L85	22.12.2021	31,5	33,0	-56.786,36	0,00	0,00	0,00	-1.747,27	-55.039,09
	2/0040001/02932	KT Straßenbau Rohrbach	14.12.2021	31,5	33,0	-64.130,15	0,00	0,00	0,00	-1.973,24	-62.156,91
	2/0040001/02934	KT KIG-Förderung Bund	07.06.2021	31,0	33,0	-43.978,46	0,00	0,00	0,00	-1.374,33	-42.604,13
	2/0040001/02935	KT Straßenbau 2021 (Gemeinewegdotation)	31.12.2021	31,5	33,0	-6.219,32	0,00	0,00	0,00	-191,36	-6.027,96
	2/0040001/02948	KT Straßenbau 2022 (Gemeinewegdotation)	31.12.2022	32,5	33,0	0,00	0,00	10.442,00	0,00	-158,21	-10.283,79
	1313	Investitionszuschüsse von übrigen				-433,94	0,00	0,00	0,00	-59,03	-374,91
	2/0040001/02865	KT Straßenbau 1997 (Privat)	01.01.1997	7,0	33,0	-70,47	0,00	0,00	0,00	-8,81	-61,66
	2/0040001/02867	KT Straßenbau 1996 (Privat)	01.01.1996	6,0	33,0	-184,97	0,00	0,00	0,00	-26,42	-158,55
	2/0040010/01023	KT Geländer Hengstreit	08.10.2019	6,5	10,0	-178,50	0,00	0,00	0,00	-23,80	-154,70
612001	Errichtung Radwege					27.686,61	234.019,67	122.317,83	0,00	0,00	139.388,45
	1021	Grundstücke, Grundstückseinrichtungen und Infrastruktur				27.686,61	234.019,67	0,00	0,00	0,00	261.706,28
	2/0040001/00006	Radweg bei Tennisplatz	31.12.2099	33,0	33,0	27.686,61	114.288,05	0,00	0,00	0,00	141.974,66
	2/0040003/00001	Brücke für Radweg Tennisplatz	31.12.2099	70,0	70,0	0,00	119.731,62	0,00	0,00	0,00	119.731,62
	1311	Investitionszuschüsse von Trägern öffentlichen Rechts				0,00	0,00	121.779,00	0,00	0,00	-121.779,00
	2/0040001/02968	KT - Landesförderung (Radweg bei Tennisplatz)	31.12.2099	33,0	33,0	0,00	0,00	121.779,00	0,00	0,00	-121.779,00
	1313	Investitionszuschüsse von übrigen				0,00	0,00	538,83	0,00	0,00	-538,83
	2/0040001/02967	KT - Sponsoring Radreparaturtag	31.12.2099	33,0	33,0	0,00	0,00	538,83	0,00	0,00	-538,83
633000	Wildbachverbauung					0,00	32.927,41	0,00	0,00	205,80	32.721,61
	1023	Wasser- und Abwasserbauten und -anlagen				0,00	32.927,41	0,00	0,00	205,80	32.721,61
	3/0470001/00002	Hochwasser Ausgleichsbecken	01.08.2022	79,5	80,0	0,00	32.927,41	0,00	0,00	205,80	32.721,61
640000	Einrichtungen u.Maßn.n.d.Stvo					36.195,85	1.028,24	0,00	0,00	1.653,29	35.570,80
	1021	Grundstücke, Grundstückseinrichtungen und Infrastruktur				37.349,94	1.028,24	0,00	0,00	1.739,33	36.638,85
	4/0040012/01001	Verkehrszeichen 2019	05.11.2019	26,5	30,0	543,23	0,00	0,00	0,00	19,75	523,48
	4/0040012/01002	Verkehrszeichen 2020 - 2. HJ.	31.12.2020	27,5	30,0	3.446,34	0,00	0,00	0,00	120,92	3.325,42
	4/0040012/01003	Leitsystem Weistrach - korr.	08.05.2012	19,0	30,0	3.466,04	0,00	0,00	0,00	173,30	3.292,74
	4/0040012/01006	Leitsystemtafeln - korr.	19.06.2019	26,0	30,0	546,42	0,00	0,00	0,00	20,24	526,18
	4/0040012/01008	Verkehrszeichen 2022 - 2. HJ.	31.12.2022	14,5	15,0	0,00	1.028,24	0,00	0,00	34,27	993,97

Ansatz MVAG Konto	Bezeichnung	Inbetrieb- nahme	RND	ND	Buchwert 31.12.2021	Zugänge/ + Umbuchungen	Abgänge/ -	Wertaufholung+/ Wertminderung-	Abschreibung	Buchwert 31.12.2022
4/0040012/00836	Verkehrszeichen 2012	11.09.2012	19,5	30,0	20.374,12	0,00	0,00	0,00	993,86	19.380,26
4/0040012/00837	Verkehrszeichen 2013	11.12.2013	20,5	30,0	950,71	0,00	0,00	0,00	44,22	906,49
4/0040012/00838	Verkehrszeichen 2014	21.11.2014	21,5	30,0	440,37	0,00	0,00	0,00	19,57	420,80
4/0040012/00839	Verkehrszeichen 2015	19.11.2015	22,5	30,0	1.034,74	0,00	0,00	0,00	44,03	990,71
4/0040012/00840	Verkehrszeichen 2016	23.09.2016	23,5	30,0	1.695,52	0,00	0,00	0,00	69,20	1.626,32
4/0040012/00841	Verkehrszeichen 2017	29.09.2017	24,5	30,0	1.653,29	0,00	0,00	0,00	64,83	1.588,46
4/0040012/00842	Verkehrszeichen 2018	19.12.2018	25,5	30,0	2.315,17	0,00	0,00	0,00	87,36	2.227,81
4/0040012/00843	Verkehrszeichen 2010	17.12.2010	17,5	30,0	883,99	0,00	0,00	0,00	47,78	836,21
1022	Gebäude und Bauten				8.698,27	0,00	0,00	0,00	406,58	8.291,69
4/0040012/00833	Hausnummer tafeln 2012	30.07.2012	19,5	30,0	6.810,37	0,00	0,00	0,00	332,21	6.478,16
4/0040012/00834	Hausnummer tafeln 2016	15.07.2016	23,5	30,0	1.017,30	0,00	0,00	0,00	41,52	975,78
4/0040012/00835	Hausnummer tafeln 2018	10.10.2018	25,5	30,0	870,60	0,00	0,00	0,00	32,85	837,75
1311	Investitionszuschüsse von Trägern öffentlichen Rechts				-8.806,90	0,00	0,00	0,00	-440,35	-8.366,55
4/0040012/01005	KT Förderung Land NÖ - korr.	08.05.2012	19,0	30,0	-8.806,90	0,00	0,00	0,00	-440,35	-8.366,55
1313	Investitionszuschüsse von übrigen				-1.045,46	0,00	0,00	0,00	-52,27	-993,19
4/0040012/01004	KT Leitsystem Weistrach - korr.	08.05.2012	19,0	30,0	-1.045,46	0,00	0,00	0,00	-52,27	-993,19
710000 Land- und Forstwirtschaftl. Wegebau					3.549.021,70	42.277,80	9.434,96	0,00	314.269,52	3.267.595,02
1021	Grundstücke, Grundstückseinrichtungen und Infrastruktur				4.132.810,53	42.277,80	0,00	0,00	356.291,35	3.818.796,98
2/0040001/02601	Rohrbach / Offnerhäuser / Fahrbahn Fläche 1.298,10 m², C 01.01.2000		9,2	33,0	20.061,54	0,00	0,00	0,00	1.966,82	18.094,72
2/0040001/02602	Hartlmühl / Vorbach / Fahrbahn Fläche 1.322,61 m², Oberfl. 01.01.2000		9,2	33,0	20.440,34	0,00	0,00	0,00	2.003,95	18.436,39
2/0040001/02603	Voralpenstraße / Schweitzer / Fahrbahn Fläche 1.371,21 m 01.01.2000		9,2	33,0	21.191,43	0,00	0,00	0,00	2.077,59	19.113,84
2/0040001/02604	Rohrbach / Fahrbahn Fläche 149,13 m², Oberfläche Spritzc 01.01.2006		15,8	33,0	3.796,04	0,00	0,00	0,00	225,95	3.570,09
2/0040001/02605	Holzschachen / Gmörktner / Fahrbahn Fläche 248,24 m², C 01.01.1993		2,6	33,0	1.354,04	0,00	0,00	0,00	376,12	977,92
2/0040001/02606	Angerlehner-Glasner / Fahrbahn Fläche 1.427,40 m², Oberfl. 01.01.2000		9,2	33,0	22.059,81	0,00	0,00	0,00	2.162,73	19.897,08
2/0040001/02607	Schwaig / Bachtl / Fahrbahn Fläche 2.482,89 m², Oberfläche 01.01.1993		2,6	33,0	13.543,04	0,00	0,00	0,00	3.761,96	9.781,08
2/0040001/02608	Zufahrt Putzen / Fahrbahn Fläche 262,14 m², Oberfläche A 01.01.2000		9,2	33,0	4.051,26	0,00	0,00	0,00	397,18	3.654,08
2/0040001/02609	Ziervogel / Fahrbahn Fläche 240,93 m², Oberfläche Asphalt 01.01.2006		15,8	33,0	6.132,76	0,00	0,00	0,00	365,05	5.767,71
2/0040001/02610	Leithner-Weistrach / Fahrbahn Fläche 644,70 m², Oberfläche 01.01.2006		15,8	33,0	16.410,54	0,00	0,00	0,00	976,82	15.433,72
2/0040001/02612	Plattenberg / Löscherleiten / Fahrbahn Fläche 13.338,49 m 01.01.2006		15,8	33,0	339.525,21	0,00	0,00	0,00	20.209,83	319.315,38
2/0040001/02613	Neudorf / Fahrbahn Fläche 457,95 m², Oberfläche Asphalt, 01.01.2000		9,2	33,0	7.077,42	0,00	0,00	0,00	693,86	6.383,56
2/0040001/02614	Mitterhaus / Fahrbahn Fläche 2.217,65 m², Oberfläche Asp 01.01.2000		9,2	33,0	34.272,76	0,00	0,00	0,00	3.360,07	30.912,69
2/0040001/02615	Rohrbach / Stieblehner / Fahrbahn Fläche 685,32 m², Oberfl. 01.01.2000		9,2	33,0	10.591,32	0,00	0,00	0,00	1.038,36	9.552,96
2/0040001/02616	Schwaig / Friedl / Fahrbahn Fläche 696,21 m², Oberfläche / 01.01.1993		2,6	33,0	3.797,51	0,00	0,00	0,00	1.054,86	2.742,65
2/0040001/02617	Voralpenstraße / Hagler / Fahrbahn Fläche 881,01 m², Oberfl. 01.01.2000		9,2	33,0	13.615,62	0,00	0,00	0,00	1.334,86	12.280,76
2/0040001/02618	Voralpenstraße / Fahrbahn Fläche 494,70 m², Oberfläche A 01.01.2006		15,8	33,0	12.592,36	0,00	0,00	0,00	749,55	11.842,81
2/0040001/02619	Rohrbach / Bachler / Fahrbahn Fläche 553,21 m², Oberfläche 01.01.2006		15,8	33,0	14.081,70	0,00	0,00	0,00	838,20	13.243,50

Ansatz MVAG Konto	Bezeichnung	Inbetrieb- nahme	RND	ND	Buchwert 31.12.2021	Zugänge/ + Umbuchungen -	Abgänge/	Wertaufholung+/ Wertminderung-	Abschreibung	Buchwert 31.12.2022
2/0040001/02620	Rohrbach / Krottendorf / Fahrbahn Fläche 1.330,86 m ² , Ober	01.01.2006	15,8	33,0	33.876,44	0,00	0,00	0,00	2.016,45	31.859,99
2/0040001/02621	Aussergmrökt-Reithäuseln / Fahrbahn Fläche 2.187,18 m ² , 01.01.2006	01.01.2006	15,8	33,0	55.673,67	0,00	0,00	0,00	3.313,91	52.359,76
2/0040001/02622	Voralpenstraße / Ortnergut / Fahrbahn Fläche 1.555,80 m ² , 01.01.2000	01.01.2000	9,2	33,0	24.044,19	0,00	0,00	0,00	2.357,27	21.686,92
2/0040001/02623	Rohrbach / Fahrbahn Fläche 2.628,54 m ² , Oberfläche Asp	01.01.1993	2,6	33,0	14.337,49	0,00	0,00	0,00	3.982,64	10.354,85
2/0040001/02624	Goldberg / Weistrachleiten / Fahrbahn Fläche 631,41 m ² , C	01.01.2006	15,8	33,0	16.072,26	0,00	0,00	0,00	956,68	15.115,58
2/0040001/02625	Holzschachen / Fahrbahn Fläche 8.681,78 m ² , Oberfläche ,	01.01.2000	9,2	33,0	134.172,89	0,00	0,00	0,00	13.154,20	121.018,69
2/0040001/02626	Marmsner-Kornberg / Fahrbahn Fläche 512,19 m ² , Oberfläc	01.01.2000	9,2	33,0	7.915,66	0,00	0,00	0,00	776,05	7.139,61
2/0040001/02627	Hartlmühl / Fahrbahn Fläche 1.174,38 m ² , Oberfläche Asp	01.01.2000	9,2	33,0	18.149,52	0,00	0,00	0,00	1.779,36	16.370,16
2/0040001/02628	Fratschental / Fahrbahn Fläche 165,52 m ² , Oberfläche Asp	01.01.1993	2,6	33,0	902,81	0,00	0,00	0,00	250,78	652,03
2/0040001/02629	Brandtner-Weistrach / Fahrbahn Fläche 548,42 m ² , Oberflä	01.01.2000	9,2	33,0	8.475,51	0,00	0,00	0,00	830,93	7.644,58
2/0040001/02630	Goldberg / Hundsgrub / Fahrbahn Fläche 901,47 m ² , Oberfl	01.01.2000	9,2	33,0	13.931,82	0,00	0,00	0,00	1.365,86	12.565,96
2/0040001/02631	Goldberg / Fahrbahn Fläche 963,78 m ² , Oberfläche Asphalt	01.01.2006	15,8	33,0	24.532,59	0,00	0,00	0,00	1.460,27	23.072,32
2/0040001/02632	Brandstetter-Mühlzipfer / Fahrbahn Fläche 176,61 m ² , Ober	01.01.2000	9,2	33,0	2.729,43	0,00	0,00	0,00	267,59	2.461,84
2/0040001/02633	Zauchatal-Riedler-Kleinziervogel / Fahrbahn Fläche 703,08	01.01.2000	9,2	33,0	10.865,79	0,00	0,00	0,00	1.065,27	9.800,52
2/0040001/02634	Sträußl / Zauchertal / Fahrbahn Fläche 1.003,28 m ² , Oberfl	01.01.2006	15,8	33,0	25.537,92	0,00	0,00	0,00	1.520,11	24.017,81
2/0040001/02635	Zauchertal / Fahrbahn Fläche 126,67 m ² , Oberfläche Asp	01.01.2006	15,8	33,0	3.224,19	0,00	0,00	0,00	191,92	3.032,27
2/0040001/02636	Voralpenstraße / Offnerhäuser / Fahrbahn Fläche 231,84 m	01.01.2006	15,8	33,0	5.901,39	0,00	0,00	0,00	351,27	5.550,12
2/0040001/02637	Schwaig / Fratschental / Fahrbahn Fläche 832,55 m ² , Ober	01.01.1993	2,6	33,0	4.541,16	0,00	0,00	0,00	1.261,43	3.279,73
2/0040001/02638	Rohrbach / Reithäuser / Fahrbahn Fläche 8.484,47 m ² , Obe	01.01.2000	9,2	33,0	131.123,62	0,00	0,00	0,00	12.855,26	118.268,36
2/0040001/02639	Plattenberg / Fahrbahn Fläche 683,16 m ² , Oberfläche Asp	01.01.2000	9,2	33,0	10.557,93	0,00	0,00	0,00	1.035,09	9.522,84
2/0040001/02640	Rohrbach / Fahrbahn Fläche 7.592,04 m ² , Oberfläche Sprit	01.01.2000	9,2	33,0	117.331,53	0,00	0,00	0,00	11.503,09	105.828,44
2/0040001/02641	Voralpenstraße / Fahrbahn Fläche 2.228,47 m ² , Oberfläche	01.01.2000	9,2	33,0	34.439,99	0,00	0,00	0,00	3.376,47	31.063,52
2/0040001/02642	Zauchatal / Zauchertal / Fahrbahn Fläche 2.642,01 m ² , Obe	01.01.2006	15,8	33,0	67.251,16	0,00	0,00	0,00	4.003,05	63.248,11
2/0040001/02643	Zauchatal / Zauchertal / Fahrbahn Fläche 3.746,07 m ² , Obe	01.01.2000	9,2	33,0	57.893,82	0,00	0,00	0,00	5.675,86	52.217,96
2/0040001/02644	Rohrbach / Fahrbahn Fläche 779,94 m ² , Oberfläche Asphalt	01.01.2000	9,2	33,0	12.053,61	0,00	0,00	0,00	1.181,73	10.871,88
2/0040001/02645	Holzschachen / Kirchwegger / Fahrbahn Fläche 22,08 m ² , O	01.01.2000	9,2	33,0	341,24	0,00	0,00	0,00	33,45	307,79
2/0040001/02648	Hartlmühl / Brandtner-Weistrach / Fahrbahn Fläche 3.673,4	01.01.2000	9,2	33,0	56.771,11	0,00	0,00	0,00	5.565,80	51.205,31
2/0040001/02649	Neudorf / Ortnergut / Fahrbahn Fläche 669,45 m ² , Oberfläc	01.01.2000	9,2	33,0	10.346,04	0,00	0,00	0,00	1.014,32	9.331,72
2/0040001/02650	Ortnergut / Fahrbahn Fläche 913,35 m ² , Oberfläche Asphalt	01.01.2000	9,2	33,0	14.115,42	0,00	0,00	0,00	1.383,86	12.731,56
2/0040001/02651	Fellner-Holzschachen / Fahrbahn Fläche 2.228,49 m ² , Obe	01.01.2000	9,2	33,0	34.440,30	0,00	0,00	0,00	3.376,50	31.063,80
2/0040001/02652	Voralpenstraße / Offnerhäuser / Fahrbahn Fläche 1.818,30	01.01.2000	9,2	33,0	28.101,00	0,00	0,00	0,00	2.755,00	25.346,00
2/0040001/02653	Zauchertal / Fahrbahn Fläche 270,81 m ² , Oberfläche Asp	01.01.2000	9,2	33,0	4.185,24	0,00	0,00	0,00	410,32	3.774,92
2/0040001/02654	Schwaig / Plattenberg / Fahrbahn Fläche 5.314,62 m ² , Obe	01.01.2006	15,8	33,0	135.281,24	0,00	0,00	0,00	8.052,45	127.228,79
2/0040001/02655	Plattenberg / Fahrbahn Fläche 3.360,57 m ² , Oberfläche As	01.01.2006	15,8	33,0	85.541,79	0,00	0,00	0,00	5.091,77	80.450,02
2/0040001/02656	Modellflugplatz / Fahrbahn Fläche 1.011,54 m ² , Oberfläche	01.01.2000	9,2	33,0	15.632,88	0,00	0,00	0,00	1.532,64	14.100,24
2/0040001/02659	Mitterhaus / Fahrbahn Fläche 1.976,47 m ² , Oberfläche Asp	01.01.2006	15,8	33,0	50.310,03	0,00	0,00	0,00	2.994,64	47.315,39
2/0040001/02661	Rohrbach / Fahrbahn Fläche 1.745,06 m ² , Oberfläche Asp	01.01.2006	15,8	33,0	44.419,71	0,00	0,00	0,00	2.644,03	41.775,68
2/0040001/02662	Kronewetter / Fahrbahn Fläche 537,27 m ² , Oberfläche Asp	01.01.2006	15,8	33,0	13.675,96	0,00	0,00	0,00	814,05	12.861,91
2/0040001/02664	Plattenberg / Weistrachleiten / Fahrbahn Fläche 2.034,69 m	01.01.2013	22,4	33,0	72.139,02	0,00	0,00	0,00	3.082,86	69.056,16

Ansatz MVAG Konto	Bezeichnung	Inbetrieb- nahme	RND	ND	Buchwert 31.12.2021	Zugänge/ + Umbuchungen -	Abgänge/	Wertaufholung+/ Wertminderung-	Abschreibung	Buchwert 31.12.2022
2/0040001/02665	Voralpenstraße / Gmörktner / Fahrbahn Fläche 2.488,05 m²	01.01.1993	2,6	33,0	13.571,19	0,00	0,00	0,00	3.769,78	9.801,41
2/0040001/02666	Voralpenstraße / Katzengraben / Fahrbahn Fläche 2.364,42	01.01.2000	9,2	33,0	36.541,04	0,00	0,00	0,00	3.582,45	32.958,59
2/0040001/02667	Schwaig / Kalkschmied / Fahrbahn Fläche 773,34 m², Ober	01.01.2006	15,8	33,0	19.685,01	0,00	0,00	0,00	1.171,73	18.513,28
2/0040001/02668	Schwaig / Fahrbahn Fläche 4.421,10 m², Oberfläche Asphe	01.01.2000	9,2	33,0	68.326,16	0,00	0,00	0,00	6.698,64	61.627,52
2/0040001/02670	Holzschachen / Fahrbahn Fläche 1.585,03 m², Oberfläche	01.01.2006	15,8	33,0	40.346,22	0,00	0,00	0,00	2.401,56	37.944,66
2/0040001/02671	Holzschachen / Parkstreifen Fläche 349,54 m², Oberfläche	01.01.2006	15,8	33,0	7.117,91	0,00	0,00	0,00	423,69	6.694,22
2/0040001/02682	Voralpenstraße / Wiesenbach / Fahrbahn Fläche 555,84 m²	01.01.2000	9,2	33,0	8.590,18	0,00	0,00	0,00	842,17	7.748,01
2/0040001/02683	Hartlmühl / Bergmayr / Fahrbahn Fläche 2.212,77 m², Ober	01.01.2006	15,8	33,0	56.325,06	0,00	0,00	0,00	3.352,68	52.972,38
2/0040001/02684	Voralpenstraße / Illner / Fahrbahn Fläche 1.847,19 m², Obe	01.01.2006	15,8	33,0	47.019,39	0,00	0,00	0,00	2.798,77	44.220,62
2/0040001/02685	Rohrbach / Kirchwegger / Fahrbahn Fläche 4.688,28 m², Ob	01.01.2000	9,2	33,0	72.455,24	0,00	0,00	0,00	7.103,45	65.351,79
2/0040001/02686	Rohrbach / Großwindberg / Fahrbahn Fläche 685,83 m², OI	01.01.2006	15,8	33,0	17.457,48	0,00	0,00	0,00	1.039,14	16.418,34
2/0040001/02687	Rohrbach / Krottendorf / Fahrbahn Fläche 981,81 m², Ober	01.01.2000	9,2	33,0	15.173,43	0,00	0,00	0,00	1.487,59	13.685,84
2/0040001/02689	Voralpenstraße / Gmörktner / Fahrbahn Fläche 1.090,56 m²	01.01.2000	9,2	33,0	16.854,12	0,00	0,00	0,00	1.652,36	15.201,76
2/0040001/02690	Goldberg / Bachtl / Fahrbahn Fläche 650,34 m², Oberfläche	01.01.1993	2,6	33,0	3.547,31	0,00	0,00	0,00	985,36	2.561,95
2/0040001/02691	Plattenberg / Weistrachleiten / Fahrbahn Fläche 1.987,83 m	01.01.2000	9,2	33,0	30.721,02	0,00	0,00	0,00	3.011,86	27.709,16
2/0040001/02692	Plattenberg / Plattenberg / Geh- und Radweg Fläche 75,21	01.01.2013	22,4	33,0	2.133,08	0,00	0,00	0,00	91,16	2.041,92
2/0040001/02693	Höchtlmayer / Fahrbahn Fläche 512,79 m², Oberfläche Asp	01.01.2000	9,2	33,0	7.924,94	0,00	0,00	0,00	776,95	7.147,99
2/0040001/02694	Angerlehner-Glasner / Fahrbahn Fläche 326,79 m², Oberflä	01.01.2006	15,8	33,0	8.318,28	0,00	0,00	0,00	495,14	7.823,14
2/0040001/02695	Bergmayr / Fahrbahn Fläche 305,43 m², Oberfläche Asphal	01.01.2006	15,8	33,0	7.774,59	0,00	0,00	0,00	462,77	7.311,82
2/0040001/02696	Illner / Fahrbahn Fläche 567,03 m², Oberfläche Asphalt, Zu	01.01.2006	15,8	33,0	14.433,48	0,00	0,00	0,00	859,14	13.574,34
2/0040001/02697	Kirchwegger / Fahrbahn Fläche 135,57 m², Oberfläche Asph	01.01.2000	9,2	33,0	2.095,17	0,00	0,00	0,00	205,41	1.889,76
2/0040001/02698	Gmörktner / Fahrbahn Fläche 178,95 m², Oberfläche Asphz	01.01.1993	2,6	33,0	976,09	0,00	0,00	0,00	271,14	704,95
2/0040001/02699	Offnerhäuser / Fahrbahn Fläche 918,21 m², Oberfläche Asf	01.01.2000	9,2	33,0	14.190,51	0,00	0,00	0,00	1.391,23	12.799,28
2/0040001/02700	Bachtl / Fahrbahn Fläche 289,62 m², Oberfläche Asphalt, Z	01.01.2000	9,2	33,0	4.475,94	0,00	0,00	0,00	438,82	4.037,12
2/0040001/02701	Hartlmühl / Unterholz-Haag / Fahrbahn Fläche 340,95 m², C	01.01.2000	9,2	33,0	5.269,23	0,00	0,00	0,00	516,59	4.752,64
2/0040001/02702	Zauchatal / Fahrbahn Fläche 197,76 m², Oberfläche Aspha	01.01.2006	15,8	33,0	5.033,88	0,00	0,00	0,00	299,64	4.734,24
2/0040001/02703	Rohrbach / Fellner / Fahrbahn Fläche 1.324,38 m², Oberflä	01.01.2000	9,2	33,0	20.467,68	0,00	0,00	0,00	2.006,64	18.461,04
2/0040001/02704	Voralpenstraße / Fahrbahn Fläche 675,75 m², Oberfläche S	01.01.2006	15,8	33,0	17.200,92	0,00	0,00	0,00	1.023,86	16.177,06
2/0040001/02708	Zauchatal / Schweinswallerhäusl / Fahrbahn Fläche 1.14	01.01.1993	2,6	33,0	6.230,46	0,00	0,00	0,00	1.730,68	4.499,78
2/0040001/02710	Ziervogel / Fahrbahn Fläche 127,14 m², Oberfläche Asphal	01.01.2000	9,2	33,0	1.964,88	0,00	0,00	0,00	192,64	1.772,24
2/0040001/02711	Zauchatal-Riedler-Kleinziervogel / Fahrbahn Fläche 1.470,6	01.01.2006	15,8	33,0	12.727,38	0,00	0,00	0,00	757,58	11.969,80
2/0040001/02712	Stöger / Fahrbahn Fläche 241,99 m², Oberfläche Asphalt, Z	01.01.2006	15,8	33,0	6.159,75	0,00	0,00	0,00	366,65	5.793,10
2/0040001/02714	Aussergmörkt-Reithäusel / Fahrbahn Fläche 1.480,03 m², 01.01.1993	01.01.1993	2,6	33,0	8.072,89	0,00	0,00	0,00	2.242,47	5.830,42
2/0040001/02715	Burner / Fahrbahn Fläche 1.238,43 m², Oberfläche Spritzde	01.01.2000	9,2	33,0	19.139,37	0,00	0,00	0,00	1.876,41	17.262,96
2/0040001/02716	Holzschachen / Fahrbahn Fläche 1.838,58 m², Oberfläche	01.01.2000	9,2	33,0	28.414,41	0,00	0,00	0,00	2.785,73	25.628,68
2/0040001/02718	Mitterhaus / Fahrbahn Fläche 634,14 m², Oberfläche Spritz	01.01.2000	9,2	33,0	9.800,34	0,00	0,00	0,00	960,82	8.839,52
2/0040001/02719	Hartlmühl / Fahrbahn Fläche 971,07 m², Oberfläche Spritzd	01.01.2000	9,2	33,0	15.007,44	0,00	0,00	0,00	1.471,32	13.536,12
2/0040001/02721	Puchschachnergut / Fahrbahn Fläche 248,31 m², Oberfläch	01.01.2006	15,8	33,0	6.320,61	0,00	0,00	0,00	376,23	5.944,38
2/0040001/02722	Voralpenstraße / Voralpenstraße / Fahrbahn Fläche 4.626,6	01.01.2006	15,8	33,0	117.775,64	0,00	0,00	0,00	7.010,45	110.765,19

Ansatz MVAG Konto	Bezeichnung	Inbetrieb- nahme	RND	ND	Buchwert 31.12.2021	Zugänge/ + Umbuchungen	Abgänge/ -	Wertaufholung+/ Wertminderung-	Abschreibung	Buchwert 31.12.2022
2/0040001/02723	Kalkschmied / Fahrbahn Fläche 352,92 m ² , Oberfläche Asp	01.01.2006	15,8	33,0	8.983,41	0,00	0,00	0,00	534,73	8.448,68
2/0040001/02724	Hartlmühl / Fahrbahn Fläche 574,07 m ² , Oberfläche Asphal	01.01.2006	15,8	33,0	14.612,56	0,00	0,00	0,00	869,80	13.742,76
2/0040001/02725	Voralpenstraße / Offnerhäuser / Fahrbahn Fläche 360,21 m ²	01.01.1993	2,6	33,0	1.964,79	0,00	0,00	0,00	545,78	1.419,01
2/0040001/02726	Schwaig / Dandlwagner / Fahrbahn Fläche 1.881,76 m ² , Ot	01.01.1993	2,6	33,0	10.264,15	0,00	0,00	0,00	2.851,15	7.413,00
2/0040001/02727	Schwaig / Dandlwagner / Fahrbahn Fläche 791,70 m ² , Obe	01.01.2013	22,4	33,0	28.069,35	0,00	0,00	0,00	1.199,54	26.869,81
2/0040001/02728	Schwaig / Bichlbauer / Fahrbahn Fläche 727,80 m ² , Oberflä	01.01.2006	15,8	33,0	18.525,81	0,00	0,00	0,00	1.102,73	17.423,08
2/0040001/02729	Plattenberg / Panholz / Fahrbahn Fläche 2.641,05 m ² , Ober	01.01.2000	9,2	33,0	40.816,23	0,00	0,00	0,00	4.001,59	36.814,64
2/0040001/02730	Goldberg / Leithner-Weistrach / Fahrbahn Fläche 272,13 m	01.01.2006	15,8	33,0	6.926,94	0,00	0,00	0,00	412,32	6.514,62
2/0040001/02732	Schwaig / Fahrbahn Fläche 4.609,17 m ² , Oberfläche Spritz	01.01.2000	9,2	33,0	71.232,63	0,00	0,00	0,00	6.983,59	64.249,04
2/0040001/02733	Holzschachen / Holzschachen / Geh- und Radweg Fläche	01.01.2013	22,4	33,0	21.352,26	0,00	0,00	0,00	912,49	20.439,77
2/0040001/02734	Wiesenbach / Fahrbahn Fläche 189,69 m ² , Oberfläche Asp	01.01.2000	9,2	33,0	2.931,57	0,00	0,00	0,00	287,41	2.644,16
2/0040001/02735	Goldberg / Bachtl / Fahrbahn Fläche 1.591,62 m ² , Oberflä	01.01.2000	9,2	33,0	24.597,76	0,00	0,00	0,00	2.411,55	22.186,21
2/0040001/02737	Fratschenthal / Fahrbahn Fläche 1.031,04 m ² , Oberfläche	01.01.2006	15,8	33,0	26.244,66	0,00	0,00	0,00	1.562,18	24.682,48
2/0040001/02738	Plattenberg / Fahrbahn Fläche 610,47 m ² , Oberfläche Sprit	01.01.2000	9,2	33,0	9.434,54	0,00	0,00	0,00	924,95	8.509,59
2/0040001/02739	Hartlmühl / Gridling / Fahrbahn Fläche 1.747,80 m ² , Oberflä	01.01.2000	9,2	33,0	27.011,46	0,00	0,00	0,00	2.648,18	24.363,28
2/0040001/02740	Eppensteiner / Fahrbahn Fläche 236,82 m ² , Oberfläche Spi	01.01.2000	9,2	33,0	3.659,94	0,00	0,00	0,00	358,82	3.301,12
2/0040001/02742	Rabenlehen / Fahrbahn Fläche 183,90 m ² , Oberfläche Aspl	01.01.2000	9,2	33,0	2.842,08	0,00	0,00	0,00	278,64	2.563,44
2/0040001/02743	Zauchatal / Offnerhäuser / Fahrbahn Fläche 51,21 m ² , Obe	01.01.2006	15,8	33,0	1.303,53	0,00	0,00	0,00	77,59	1.225,94
2/0040001/02744	Irxenhof / Fahrbahn Fläche 831,57 m ² , Oberfläche Asphalt,	01.01.2000	9,2	33,0	12.851,54	0,00	0,00	0,00	1.259,95	11.591,59
2/0040001/02745	Stöger / Fahrbahn Fläche 609,51 m ² , Oberfläche Asphalt,	01.01.2000	9,2	33,0	9.419,70	0,00	0,00	0,00	923,50	8.496,20
2/0040001/02746	Holzschachen / Holzschachen / Fahrbahn Fläche 890,48 m	01.01.2000	9,2	33,0	13.761,97	0,00	0,00	0,00	1.349,21	12.412,76
2/0040001/02749	Eder / Fahrbahn Fläche 617,12 m ² , Oberfläche Asphalt, Zu	01.01.1993	2,6	33,0	3.366,11	0,00	0,00	0,00	935,03	2.431,08
2/0040001/02755	Zettl / Fahrbahn Fläche 1.418,17 m ² , Oberfläche Asphalt,	01.01.2000	9,2	33,0	21.917,18	0,00	0,00	0,00	2.148,74	19.768,44
2/0040001/02756	Brünnergütl / Fahrbahn Fläche 127,86 m ² , Oberfläche Asph	01.01.2006	15,8	33,0	3.254,61	0,00	0,00	0,00	193,73	3.060,88
2/0040001/02760	Sakuler / Fahrbahn Fläche 453,45 m ² , Oberfläche Asphalt,	01.01.2006	15,8	33,0	11.542,36	0,00	0,00	0,00	687,05	10.855,31
2/0040001/02761	Griedling / Fahrbahn Fläche 7.526,40 m ² , Oberfläche Asph:	01.01.2000	9,2	33,0	116.317,08	0,00	0,00	0,00	11.403,64	104.913,44
2/0040001/02762	Buigner-Weiderbauer / Fahrbahn Fläche 1.653,81 m ² , Ober	01.01.2006	15,8	33,0	42.096,99	0,00	0,00	0,00	2.505,77	39.591,22
2/0040001/02763	Buigner / Fahrbahn Fläche 3.233,52 m ² , Oberfläche Asphal	01.01.2000	9,2	33,0	49.972,59	0,00	0,00	0,00	4.899,27	45.073,32
2/0040001/02764	Weberedt / Fahrbahn Fläche 898,44 m ² , Oberfläche Asphal	01.01.2006	15,8	33,0	22.869,39	0,00	0,00	0,00	1.361,27	21.508,12
2/0040001/02765	Wetterkreuz / Fahrbahn Fläche 2.433,63 m ² , Oberfläche As	01.01.2000	9,2	33,0	37.610,64	0,00	0,00	0,00	3.687,32	33.923,32
2/0040001/02766	Unterkummer / Fahrbahn Fläche 3.113,31 m ² , Oberfläche	01.01.2006	15,8	33,0	79.247,88	0,00	0,00	0,00	4.717,14	74.530,74
2/0040001/02767	Höpölen / Fahrbahn Fläche 1.889,25 m ² , Oberfläche Asph:	01.01.2000	9,2	33,0	29.197,50	0,00	0,00	0,00	2.862,50	26.335,00
2/0040001/02768	Seidl-Grabner / Fahrbahn Fläche 1.196,88 m ² , Oberfläche	01.01.1993	2,6	33,0	6.528,44	0,00	0,00	0,00	1.813,46	4.714,98
2/0040001/02769	Holzapfel / Fahrbahn Fläche 1.428,15 m ² , Oberfläche Asph	01.01.2000	9,2	33,0	22.071,42	0,00	0,00	0,00	2.163,86	19.907,56
2/0040001/02770	Griedling-Buigner / Fahrbahn Fläche 1.178,25 m ² , Oberflä	01.01.2006	15,8	33,0	29.991,81	0,00	0,00	0,00	1.785,23	28.206,58
2/0040001/02771	Griedling-Buigner / Fahrbahn Fläche 467,46 m ² , Oberflä	01.01.2000	9,2	33,0	7.224,39	0,00	0,00	0,00	708,27	6.516,12
2/0040001/02772	Brünnergütl / Fahrbahn Fläche 1.589,64 m ² , Oberfläche As	01.01.2013	22,4	33,0	56.359,95	0,00	0,00	0,00	2.408,54	53.951,41
2/0040001/02773	Brünnergütl II / Fahrbahn Fläche 2.354,64 m ² , Oberfläche	01.01.2000	9,2	33,0	36.389,88	0,00	0,00	0,00	3.567,64	32.822,24
2/0040001/02778	Seidl-Grabner / Fahrbahn Fläche 106,14 m ² , Oberfläche As	01.01.2006	15,8	33,0	2.701,74	0,00	0,00	0,00	160,82	2.540,92

Ansatz	MVAG	Bezeichnung	Inbetrieb-	RND	ND	Buchwert	Zugänge/	Abgänge/	Wertaufholung+/	Abschreibung	Buchwert
	Konto		nahme			31.12.2021	+ Umbuchungen -	-	Wertminderung-		31.12.2022
2/0040001/02779		Seidl-Grabner / Fahrbahn Fläche 1.992,69 m ² , Oberfläche /	01.01.2000	9,2	33,0	30.796,11	0,00	0,00	0,00	3.019,23	27.776,88
2/0040001/02780		Friedlmühle / Fahrbahn Fläche 2.581,98 m ² , Oberfläche As	01.01.1993	2,6	33,0	14.083,53	0,00	0,00	0,00	3.912,09	10.171,44
2/0040001/02781		Robl / Fahrbahn Fläche 509,52 m ² , Oberfläche Asphalt, Zu:	01.01.2000	9,2	33,0	7.874,40	0,00	0,00	0,00	772,00	7.102,40
2/0040001/02782		Heurasen / Fahrbahn Fläche 1.443,21 m ² , Oberfläche Asp	01.01.2000	9,2	33,0	22.304,16	0,00	0,00	0,00	2.186,68	20.117,48
2/0040001/02783		Kranawetter / Fahrbahn Fläche 1.808,16 m ² , Oberfläche As	01.01.2000	9,2	33,0	27.944,28	0,00	0,00	0,00	2.739,64	25.204,64
2/0040001/02784		Hochwies / Fahrbahn Fläche 3.149,79 m ² , Oberfläche Asp	01.01.2000	9,2	33,0	48.678,57	0,00	0,00	0,00	4.772,41	43.906,16
2/0040001/02785		Murschenhof / Fahrbahn Fläche 332,46 m ² , Oberfläche Asp	01.01.2006	15,8	33,0	8.462,61	0,00	0,00	0,00	503,73	7.958,88
2/0040001/02787		Sakuler-Buigner / Fahrbahn Fläche 1.194,18 m ² , Oberfläch	01.01.2006	15,8	33,0	30.397,32	0,00	0,00	0,00	1.809,36	28.587,96
2/0040001/02788		Murschenhof / Fahrbahn Fläche 711,99 m ² , Oberfläche Asp	01.01.2000	9,2	33,0	11.003,49	0,00	0,00	0,00	1.078,77	9.924,72
2/0040001/02793		Sonnenfeld / Fahrbahn Fläche 2.141,04 m ² , Oberfläche Asp	01.01.2013	22,4	33,0	75.909,60	0,00	0,00	0,00	3.244,00	72.665,60
2/0040001/02794		Sonnenfeld / Parkstreifen Fläche 214,10 m ² , Oberfläche As	01.01.2013	22,4	33,0	6.072,65	0,00	0,00	0,00	259,51	5.813,14
2/0040001/02801		Holzschachen / Fahrbahn Fläche 208,44 m ² , Oberfläche As	01.01.1993	2,6	33,0	1.136,94	0,00	0,00	0,00	315,82	821,12
2/0040001/02812		Mitterhaus / Fahrbahn Fläche 860,93 m ² , Oberfläche Asp	01.01.2013	22,4	33,0	30.523,71	0,00	0,00	0,00	1.304,43	29.219,28
2/0040001/02815		Aussergmörkt-Reithäuseln / Fahrbahn Fläche 753,18 m ² , O	01.01.2006	15,8	33,0	19.171,86	0,00	0,00	0,00	1.141,18	18.030,68
2/0040001/02817		Schweitzer-Bauchner / Fahrbahn Fläche 64,89 m ² , Oberflä	01.01.2000	9,2	33,0	1.002,84	0,00	0,00	0,00	98,32	904,52
2/0040001/02836		Plattenberg / Fahrbahn Fläche 348,30 m ² , Oberfläche Asp	01.01.2013	22,4	33,0	12.348,81	0,00	0,00	0,00	527,73	11.821,08
2/0040001/02838		Schwaig / Fahrbahn Fläche 272,07 m ² , Oberfläche Asphalt,	01.01.2006	15,8	33,0	6.925,41	0,00	0,00	0,00	412,23	6.513,18
2/0040001/02924		Güterweg Holzschachen	20.06.2020	30,0	33,0	19.394,60	0,00	0,00	0,00	625,63	18.768,97
2/0040001/02926		GW Grünling-Mühlzipfer	25.08.2020	30,5	33,0	623,95	0,00	0,00	0,00	19,81	604,14
2/0040001/02937		Güterweg Reithäuser	03.01.2022	32,0	33,0	5.445,60	0,00	0,00	0,00	165,02	5.280,58
2/0040001/02938		GW Eder	15.06.2021	31,0	33,0	19.530,13	0,00	0,00	0,00	610,32	18.919,81
2/0040001/02939		GW Sagfriedmüller	18.11.2021	31,5	33,0	8.090,67	0,00	0,00	0,00	248,94	7.841,73
2/0040001/02940		GW Hochwies	19.10.2021	31,5	33,0	4.436,14	0,00	0,00	0,00	136,50	4.299,64
2/0040001/02943		GW Dandlwagner	07.10.2021	31,5	33,0	4.046,66	22.052,04	0,00	0,00	797,98	25.300,72
2/0040001/02944		GW Plattenberg	07.10.2021	31,5	33,0	2.166,63	0,00	0,00	0,00	66,67	2.099,96
2/0040001/02957		GW Wiesenbach	23.08.2022	32,5	33,0	0,00	2.899,77	0,00	0,00	43,94	2.855,83
2/0040001/02960		Gemeindestraße Irxenberg-Kellau	23.08.2022	32,5	33,0	0,00	16.051,41	0,00	0,00	243,20	15.808,21
2/0040001/02966		GW Ortnergut	17.11.2022	32,5	33,0	0,00	1.274,58	0,00	0,00	19,31	1.255,27
2/0040002/02611		Rohrbach / Fahrbahn Fläche 1.901,52 m ² , Oberfläche Schc	01.01.2013	0,0	10,0	1.616,29	0,00	0,00	0,00	1.616,29	0,00
2/0040002/02657		Verbindung Holzschachensiedlung-Brandner / Fahrbahn Fl:	01.01.2013	0,0	10,0	2.014,83	0,00	0,00	0,00	2.014,83	0,00
2/0040002/02658		Sagfriedmüller / Fahrbahn Fläche 1.038,24 m ² , Oberfläche	01.01.2013	0,0	10,0	882,50	0,00	0,00	0,00	882,50	0,00
2/0040002/02663		Rohrbach / Reithäuser / Fahrbahn Fläche 105,84 m ² , Oberf	01.01.2013	0,0	10,0	89,96	0,00	0,00	0,00	89,96	0,00
2/0040002/02669		Verbindung Schneck-Bachl / Fahrbahn Fläche 334,90 m ² , C	01.01.2013	0,0	10,0	0,00	0,00	0,00	0,00	0,00	0,00
2/0040002/02688		Voralpenstraße / Fahrbahn Fläche 615,09 m ² , Oberfläche S	01.01.2013	0,0	10,0	522,82	0,00	0,00	0,00	522,82	0,00
2/0040002/02709		Ziervogel / Fahrbahn Fläche 698,88 m ² , Oberfläche Schotte	01.01.2013	0,0	10,0	594,04	0,00	0,00	0,00	594,04	0,00
2/0040002/02713		Pfarsiedlung / Fahrbahn Fläche 1.579,59 m ² , Oberfläche S	01.01.2013	0,0	10,0	1.342,64	0,00	0,00	0,00	1.342,64	0,00
2/0040002/02717		Hötzl-Simmer / Fahrbahn Fläche 1.499,64 m ² , Oberfläche S	01.01.2013	0,0	10,0	1.274,69	0,00	0,00	0,00	1.274,69	0,00
2/0040002/02720		Puchschachnergut / Fahrbahn Fläche 595,47 m ² , Oberfläch	01.01.2013	0,0	10,0	506,15	0,00	0,00	0,00	506,15	0,00
2/0040002/02731		Beraweide. II / Fahrbahn Fläche 720,15 m ² , Oberfläche Sch	01.01.2013	0,0	10,0	612,12	0,00	0,00	0,00	612,12	0,00

Ansatz MVAG Konto	Bezeichnung	Inbetrieb- nahme	RND	ND	Buchwert 31.12.2021	Zugänge/ + Umbuchungen	Abgänge/ -	Wertaufholung+/ Wertminderung-	Abschreibung	Buchwert 31.12.2022
2/0040002/02736	Holzapfelhäusl / Fahrbahn Fläche 168,03 m², Oberfläche S	01.01.2013	0,0	10,0	142,82	0,00	0,00	0,00	142,82	0,00
2/0040002/02741	Verbindung Schneck-Bachl / Fahrbahn Fläche 1.491,05 m²	01.01.2013	0,0	10,0	0,00	0,00	0,00	0,00	0,00	0,00
2/0040002/02786	Friedlmühle-Murschenhof / Fahrbahn Fläche 1.303,68 m², C	01.01.2013	0,0	10,0	1.108,12	0,00	0,00	0,00	1.108,12	0,00
2/0040002/02795	Sonnenfeld / Parkstreifen Fläche 1.926,94 m², Oberfläche S	01.01.2013	0,0	10,0	1.637,90	0,00	0,00	0,00	1.637,90	0,00
2/0040002/02804	Mitterhaus / Fahrbahn Fläche 2.003,70 m², Oberfläche Sch	01.01.2013	0,0	10,0	1.703,14	0,00	0,00	0,00	1.703,14	0,00
2/0040002/02813	Beraweide II / Fahrbahn Fläche 1.803,60 m², Oberfläche St	01.01.2013	0,0	10,0	1.533,06	0,00	0,00	0,00	1.533,06	0,00
2/0040002/02814	Stöger / Fahrbahn Fläche 416,91 m², Oberfläche Schotter,	01.01.2013	0,0	10,0	354,37	0,00	0,00	0,00	354,37	0,00
2/0040002/02816	Hochwies-Streitner / Fahrbahn Fläche 1.350,12 m², Oberflä	01.01.2013	0,0	10,0	1.147,60	0,00	0,00	0,00	1.147,60	0,00
2/0040002/02833	Sonnenfeld / Fahrbahn Fläche 964,92 m², Oberfläche Scho	01.01.2013	0,0	10,0	820,18	0,00	0,00	0,00	820,18	0,00
4/0040012/01007	Güterwegtafeln 1. HJ. 2021	30.06.2021	15,0	15,0	0,00	0,00	0,00	0,00	0,00	0,00
1311	Investitionszuschüsse von Trägern öffentlichen Rechts				-289.933,91	0,00	9.000,00	0,00	-14.643,58	-284.290,33
2/0040001/02875	KT Güterwege 1992 (Förderung Land)	01.01.1992	2,0	33,0	-2,14	0,00	0,00	0,00	-0,71	-1,43
2/0040001/02885	KT Güterwege 2001 (Förderung Land)	01.01.2001	11,0	33,0	-719,59	0,00	0,00	0,00	-59,97	-659,62
2/0040001/02887	KT Güterwege 2002 (Förderung Land)	01.01.2002	12,0	33,0	-33.375,72	0,00	0,00	0,00	-2.567,36	-30.808,36
2/0040001/02889	KT Güterwege 2003 (Förderung Land)	01.01.2003	13,0	33,0	-24.479,87	0,00	0,00	0,00	-1.748,56	-22.731,31
2/0040001/02891	KT Güterwege 2004 (Förderung Land)	01.01.2004	14,0	33,0	-24.524,61	0,00	0,00	0,00	-1.634,97	-22.889,64
2/0040001/02893	KT Güterwege 2005 (Förderung Land)	01.01.2005	15,0	33,0	-6.608,93	0,00	0,00	0,00	-413,06	-6.195,87
2/0040001/02895	KT Güterwege 2006 (Förderung Land)	01.01.2006	16,0	33,0	-8.166,26	0,00	0,00	0,00	-480,37	-7.685,89
2/0040001/02897	KT Güterwege 2007 (Förderung Land)	01.01.2007	17,0	33,0	-9.600,01	0,00	0,00	0,00	-533,33	-9.066,68
2/0040001/02899	KT Güterwege 2008 (Förderung Land)	01.01.2008	18,0	33,0	-10.939,39	0,00	0,00	0,00	-575,76	-10.363,63
2/0040001/02901	KT Güterwege 2009 (Förderung Land)	01.01.2009	19,0	33,0	-18.181,82	0,00	0,00	0,00	-909,09	-17.272,73
2/0040001/02904	KT Güterwege 2011 (Förderung Land)	14.09.2011	21,5	33,0	-3.818,17	0,00	0,00	0,00	-169,70	-3.648,47
2/0040001/02906	KT Güterwege 2012 (Förderung Land)	17.12.2012	22,5	33,0	-7.406,07	0,00	0,00	0,00	-315,15	-7.090,92
2/0040001/02908	KT Güterwege 2013 (Förderung Land)	19.12.2013	23,5	33,0	-5.939,41	0,00	0,00	0,00	-242,42	-5.696,99
2/0040001/02910	KT Güterwege 2014 (Förderung Land)	23.12.2014	24,5	33,0	-10.563,65	0,00	0,00	0,00	-414,26	-10.149,39
2/0040001/02912	KT Güterwege 2015 (Förderung Land)	04.12.2015	25,5	33,0	-30.515,15	0,00	0,00	0,00	-1.151,52	-29.363,63
2/0040001/02914	KT Güterwege 2016 (Förderung Land)	18.10.2016	26,5	33,0	-12.499,99	0,00	0,00	0,00	-454,55	-12.045,44
2/0040001/02916	KT Güterwege 2017 (Förderung Land)	24.10.2017	27,5	33,0	-10.363,63	0,00	0,00	0,00	-363,64	-9.999,99
2/0040001/02918	KT Güterwege 2018 (Förderung Land)	31.12.2018	28,5	33,0	-45.590,92	0,00	0,00	0,00	-1.545,45	-44.045,47
2/0040001/02920	KT Güterwege 2019 (Förderungen Land)	12.09.2019	29,5	33,0	-11.090,90	0,00	0,00	0,00	-363,64	-10.727,26
2/0040001/02922	KT Güterwege 1991 (Förderung Land)	01.01.1991	1,0	33,0	-165,17	0,00	0,00	0,00	-82,59	-82,58
2/0040001/02927	KT Güterwege 2020 - 2. HJ. (Förderung Land)	31.12.2020	30,5	33,0	-7.996,15	0,00	0,00	0,00	-253,85	-7.742,30
2/0040001/02942	KT Güterwege 2021 - 2.HJ. (Förderung Land)	31.12.2021	31,5	33,0	-7.386,36	0,00	0,00	0,00	-227,27	-7.159,09
2/0040001/02962	KT Güterwege 2022 - 2.HJ. (Förderung Land)	03.10.2022	32,5	33,0	0,00	0,00	9.000,00	0,00	-136,36	-8.863,64
1313	Investitionszuschüsse von übrigen				-293.854,92	0,00	434,96	0,00	-27.378,25	-266.911,63
2/0040001/02873	KT Güterwege 1990	01.01.1990	0,0	33,0	-688,19	0,00	0,00	0,00	-688,19	0,00
2/0040001/02874	KT Güterwege 1991 (Privat)	01.01.1991	1,0	33,0	-1.822,37	0,00	0,00	0,00	-911,19	-911,18
2/0040001/02876	KT Güterwege 1992 (Privat)	01.01.1992	2,0	33,0	-6.289,38	0,00	0,00	0,00	-2.096,46	-4.192,92

Ansatz	MVAG	Bezeichnung	Inbetrieb-	RND	ND	Buchwert	Zugänge/	Abgänge/	Wertaufholung+/	Abschreibung	Buchwert
	Konto		nahme			31.12.2021	+ Umbuchungen -	-	Wertminderung-		31.12.2022
	2/0040001/02877	KT Güterwege 1993	01.01.1993	3,0	33,0	-7.376,34	0,00	0,00	0,00	-1.844,09	-5.532,25
	2/0040001/02878	KT Güterwege 1994	01.01.1994	4,0	33,0	-12.600,12	0,00	0,00	0,00	-2.520,02	-10.080,10
	2/0040001/02879	KT Güterwege 1995	01.01.1995	5,0	33,0	-14.760,04	0,00	0,00	0,00	-2.460,01	-12.300,03
	2/0040001/02880	KT Güterwege 1996	01.01.1996	6,0	33,0	-7.287,80	0,00	0,00	0,00	-1.041,11	-6.246,69
	2/0040001/02881	KT Güterwege 1997	01.01.1997	7,0	33,0	-31.303,41	0,00	0,00	0,00	-3.912,93	-27.390,48
	2/0040001/02882	KT Güterwege 1998	01.01.1998	8,0	33,0	-21.510,54	0,00	0,00	0,00	-2.390,06	-19.120,48
	2/0040001/02883	KT Güterwege 1999	01.01.1999	9,0	33,0	-2.799,00	0,00	0,00	0,00	-279,90	-2.519,10
	2/0040001/02884	KT Güterwege 2000	01.01.2000	10,0	33,0	-7.399,93	0,00	0,00	0,00	-672,72	-6.727,21
	2/0040001/02886	KT Güterwege 2001 (Privat)	01.01.2001	11,0	33,0	-2.325,25	0,00	0,00	0,00	-193,77	-2.131,48
	2/0040001/02888	KT Güterwege 2002 (Privat)	01.01.2002	12,0	33,0	-21.339,19	0,00	0,00	0,00	-1.641,48	-19.697,71
	2/0040001/02890	KT Güterwege 2003 (Privat)	01.01.2003	13,0	33,0	-1.666,09	0,00	0,00	0,00	-119,01	-1.547,08
	2/0040001/02892	KT Güterwege 2004 (Privat)	01.01.2004	14,0	33,0	-3.159,52	0,00	0,00	0,00	-210,63	-2.948,89
	2/0040001/02894	KT Güterwege 2005 (Privat)	01.01.2005	15,0	33,0	-9.109,32	0,00	0,00	0,00	-569,33	-8.539,99
	2/0040001/02896	KT Güterwege 2006 (Privat)	01.01.2006	16,0	33,0	-6.207,76	0,00	0,00	0,00	-365,16	-5.842,60
	2/0040001/02898	KT Güterwege 2007 (Privat)	01.01.2007	17,0	33,0	-2.047,48	0,00	0,00	0,00	-113,75	-1.933,73
	2/0040001/02900	KT Güterwege 2008 (Privat)	01.01.2008	18,0	33,0	-5.296,34	0,00	0,00	0,00	-278,75	-5.017,59
	2/0040001/02902	KT Güterwege 2009 (Privat)	01.01.2009	19,0	33,0	-8.419,59	0,00	0,00	0,00	-420,98	-7.998,61
	2/0040001/02903	KT Güterwege 2010	14.12.2010	20,5	33,0	-10.432,99	0,00	0,00	0,00	-485,26	-9.947,73
	2/0040001/02905	KT Güterwege 2011 (Privat)	12.10.2011	21,5	33,0	-3.834,78	0,00	0,00	0,00	-170,43	-3.664,35
	2/0040001/02907	KT Güterwege 2012 (Ersatzleistung Firmen)	12.12.2012	22,5	33,0	-5.696,98	0,00	0,00	0,00	-242,42	-5.454,56
	2/0040001/02909	KT Güterwege 2013 (Privat)	31.12.2013	23,5	33,0	-14.074,76	0,00	0,00	0,00	-574,48	-13.500,28
	2/0040001/02911	KT Güterwege 2014 (Privat)	31.12.2014	24,5	33,0	-28.721,80	0,00	0,00	0,00	-1.126,35	-27.595,45
	2/0040001/02913	KT Güterwege 2015 (Privat)	09.09.2015	25,5	33,0	-23.950,86	0,00	0,00	0,00	-903,81	-23.047,05
	2/0040001/02915	KT Güterwege 2016 (Privat)	04.10.2016	26,5	33,0	-1.644,55	0,00	0,00	0,00	-59,80	-1.584,75
	2/0040001/02917	KT Güterwege 2017 (Privat)	29.12.2017	27,5	33,0	-8.286,86	0,00	0,00	0,00	-290,77	-7.996,09
	2/0040001/02919	KT Güterwege 2018 (Privat)	31.12.2018	28,5	33,0	-10.420,69	0,00	0,00	0,00	-353,24	-10.067,45
	2/0040001/02921	KT Güterwege 2019 (Privat)	31.12.2019	29,5	33,0	-11.785,55	0,00	0,00	0,00	-386,41	-11.399,14
	2/0040001/02945	KT Güterwege 2021 (Privat)	31.12.2021	31,5	33,0	-1.597,44	0,00	0,00	0,00	-49,15	-1.548,29
	2/0040001/02963	KT Güterwege 2022, 2. HJ. (Privat)	31.12.2022	32,5	33,0	0,00	0,00	434,96	0,00	-6,59	-428,37
771000		Maßnahmen zur Förd. des Tourismus				39.206,09	0,00	0,00	0,00	3.381,54	35.824,55
	1021	Grundstücke, Grundstückseinrichtungen und Infrastruktur				4.368,77	0,00	0,00	0,00	134,42	4.234,35
	2/0070003/00001	Fahrradübergang "Weideschanze"	08.11.2021	31,5	33,0	4.368,77	0,00	0,00	0,00	134,42	4.234,35
	1024	Sonderanlagen				35.922,03	0,00	0,00	0,00	3.445,15	32.476,88
	3/0270002/00904	Stromverteiler (Pfarrheim)	12.06.2019	11,0	15,0	13.463,77	0,00	0,00	0,00	1.121,98	12.341,79
	3/0270002/00905	Stromverteiler (Parkplatz Ortsmitte)	31.12.2020	12,5	15,0	14.189,71	0,00	0,00	0,00	1.051,09	13.138,62
	4/0350004/00831	Litfaßsäule	10.10.2018	5,5	10,0	8.268,55	0,00	0,00	0,00	1.272,08	6.996,47

Ansatz MVAG Konto	Bezeichnung	Inbetrieb- nahme	RND	ND	Buchwert 31.12.2021	Zugänge/ + Umbuchungen	Abgänge/ -	Wertaufholung+/ Wertminderung-	Abschreibung	Buchwert 31.12.2022
1026	Amts-, Betriebs- und Geschäftsausstattung				1.518,75	0,00	0,00	0,00	202,50	1.316,25
4/0040010/00971	Bänke	25.09.2019	6,5	10,0	1.518,75	0,00	0,00	0,00	202,50	1.316,25
1313	Investitionszuschüsse von übrigen				-2.603,46	0,00	0,00	0,00	-400,53	-2.202,93
4/0350004/00999	KT Litfaßsäule	09.10.2018	5,5	10,0	-2.603,46	0,00	0,00	0,00	-400,53	-2.202,93
813000 Abfallabfuhr					45.528,60	0,00	0,00	0,00	5.356,31	40.172,29
1024	Sonderanlagen				48.998,00	0,00	0,00	0,00	5.764,47	43.233,53
3/0480001/00634	Errichtung ASZ	31.12.2005	7,5	25,0	48.998,00	0,00	0,00	0,00	5.764,47	43.233,53
1311	Investitionszuschüsse von Trägern öffentlichen Rechts				-3.469,40	0,00	0,00	0,00	-408,16	-3.061,24
3/0480001/00979	KT Errichtung ASZ	01.01.2006	7,5	25,0	-3.469,40	0,00	0,00	0,00	-408,16	-3.061,24
814000 Straßenreinigung					4.513,46	0,00	0,00	0,00	535,27	3.978,19
1025	Technische Anlagen, Fahrzeuge und Maschinen				4.180,00	0,00	0,00	0,00	440,00	3.740,00
4/0220002/00696	Splittstreuer inkl. Streuwagen	22.12.2021	8,5	10,0	4.180,00	0,00	0,00	0,00	440,00	3.740,00
1026	Amts-, Betriebs- und Geschäftsausstattung				333,46	0,00	0,00	0,00	95,27	238,19
5/0300001/00832	GPS für Winterdienst	05.12.2013	2,5	12,0	333,46	0,00	0,00	0,00	95,27	238,19
815000 Park- und Gartenanlagen, Kinder- spielplätze					9.974,97	8.414,24	17.500,00	0,00	1.610,50	-721,29
1021	Grundstücke, Grundstückseinrichtungen und Infrastruktur				9.974,97	8.414,24	0,00	0,00	1.610,50	16.778,71
2/0040001/02965	Spielplatz Pfarrsiedlung	31.12.2009	33,0	33,0	0,00	8.414,24	0,00	0,00	0,00	8.414,24
5/0040013/00787	Spielplatz VS (Grundstein)	02.08.2017	27,5	33,0	1.384,41	0,00	0,00	0,00	48,58	1.335,83
5/0290003/00788	Spielgeräte (Spielplatz VS)	13.07.2017	4,5	10,0	8.590,56	0,00	0,00	0,00	1.561,92	7.028,64
1312	Investitionszuschüsse von Beteiligungen				0,00	0,00	17.500,00	0,00	0,00	-17.500,00
3/0290003/00002	KT Kostenanteil Kinderspielplatz (Fa. Inhabito)	31.12.2009	10,0	10,0	0,00	0,00	17.500,00	0,00	0,00	-17.500,00
816000 Öffentliche Beleuchtung und Uhren					285.426,88	195.768,77	0,00	0,00	17.692,65	463.503,00
1021	Grundstücke, Grundstückseinrichtungen und Infrastruktur				297.396,88	188.790,19	0,00	0,00	18.392,19	467.794,88
3/0040012/01000	Straßenbeleuchtung Parkplatz Ortsmitte	14.12.2020	17,5	20,0	15.791,69	0,00	0,00	0,00	853,60	14.938,09
3/0040012/01001	Straßenbeleuchtung im Rahmen der ABA BA 11 - BT 2	31.12.2009	20,0	20,0	23.032,39	0,00	0,00	0,00	0,00	23.032,39
3/0040012/01002	Straßenbeleuchtung Siedlungsstarße Rohrbach	01.09.2021	18,5	20,0	54.768,40	0,00	0,00	0,00	2.808,64	51.959,76
3/0040012/01003	Straßenbeleuchtung Holzschachen (Öfferlbauer)	31.12.2009	20,0	20,0	11.467,18	21.611,59	0,00	0,00	0,00	33.078,77
3/0040012/01004	Straßenbeleuchtung Sonnenfeld	31.12.2009	20,0	20,0	22.821,21	0,00	0,00	0,00	0,00	22.821,21
3/0040012/01005	Straßenbeleuchtung Carbonari/Spar	14.12.2022	19,5	20,0	222,48	108.723,55	0,00	0,00	2.723,65	106.222,38
3/0040012/01006	Straßenbeleuchtung Gewerbegebiet Rohrbach	31.12.2009	20,0	20,0	0,00	58.455,05	0,00	0,00	0,00	58.455,05
3/0040012/00826	Straßenbeleuchtung 2012	14.12.2012	9,5	20,0	8.598,67	0,00	0,00	0,00	818,92	7.779,75
3/0040012/00827	Straßenbeleuchtung 2015	23.12.2015	12,5	20,0	94.229,60	0,00	0,00	0,00	6.979,97	87.249,63
3/0040012/00828	Straßenbeleuchtung 2016 - 2017 BA 07	18.05.2017	14,0	20,0	9.720,07	0,00	0,00	0,00	648,00	9.072,07

Ansatz	MVAG	Bezeichnung	Inbetrieb-	RND	ND	Buchwert	Zugänge/	Abgänge/	Wertaufholung+/	Abschreibung	Buchwert
	Konto		nahme			31.12.2021	+ Umbuchungen -	-	Wertminderung-		31.12.2022
	3/0040012/00829	Straßenbeleuchtung 2017	21.12.2017	14,5	20,0	37.260,23	0,00	0,00	0,00	2.403,89	34.856,34
	3/0040012/00830	Straßenbeleuchtung 2018	19.12.2018	15,5	20,0	15.610,40	0,00	0,00	0,00	946,08	14.664,32
	3/0040012/00999	Straßenbeleuchtung Bushaltestelle Mitterhaus	30.11.2020	17,5	20,0	3.874,56	0,00	0,00	0,00	209,44	3.665,12
	1026	Amts-, Betriebs- und Geschäftsausstattung				0,00	6.978,58	0,00	0,00	174,46	6.804,12
	3/0040012/01007	Straßenbeleuchtung 2022	31.12.2022	19,5	20,0	0,00	6.978,58	0,00	0,00	174,46	6.804,12
	1311	Investitionszuschüsse von Trägern öffentlichen Rechts				-11.970,00	0,00	0,00	0,00	-874,00	-11.096,00
	3/0040012/00997	KT Straßenbeleuchtung 2015	30.12.2015	12,5	20,0	-10.260,00	0,00	0,00	0,00	-760,00	-9.500,00
	3/0040012/00998	KT Straßenbeleuchtung 2016 - 2017 BA 07 KT	13.07.2016	14,0	20,0	-1.710,00	0,00	0,00	0,00	-114,00	-1.596,00
817000		Friedhöfe und Einsegnungshallen				551.224,02	0,00	0,00	0,00	21.589,16	529.634,86
	1021	Grundstücke, Grundstückseinrichtungen und Infrastruktur				151.053,63	0,00	0,00	0,00	0,00	151.053,63
	1/0010002/00471	Grundstück Nr. 1, KG-Nr. 3224, Sonstige, Dorf 8 Friedhöfe, 01.01.1900				113.059,69	0,00	0,00	0,00	0,00	113.059,69
	1/0020001/00469	Grundstück Nr. 1, KG-Nr. 03224, Bauflächen, Dorf 8 Friedh 01.01.1900				7.735,05	0,00	0,00	0,00	0,00	7.735,05
	1/0020001/00470	Grundstück Nr. 1, KG-Nr. 3224, Sonstige, Dorf 8 Parkplätze 01.01.1900				30.258,89	0,00	0,00	0,00	0,00	30.258,89
	1022	Gebäude und Bauten				610,50	0,00	0,00	0,00	81,40	529,10
	3/0130002/00001	neues Schließsystem	02.12.2019	6,5	10,0	610,50	0,00	0,00	0,00	81,40	529,10
	1024	Sonderanlagen				399.559,89	0,00	0,00	0,00	21.507,76	378.052,13
	3/0040001/00638	Bau- u. Planungskosten	01.01.2006	16,0	33,0	321.264,45	0,00	0,00	0,00	18.897,91	302.366,54
	3/0060001/00639	Nebengebäude	01.01.2002	29,0	50,0	78.295,44	0,00	0,00	0,00	2.609,85	75.685,59
	1025	Technische Anlagen, Fahrzeuge und Maschinen				0,00	0,00	0,00	0,00	0,00	0,00
	5/0290001/00641	Inventar	01.01.2001	0,0	8,0	0,00	0,00	0,00	0,00	0,00	0,00
820000		Wirtschaftshöfe				726.630,25	39.089,50	5.500,00	0,00	17.984,92	742.234,83
	1010	Immaterielle Vermögenswerte				656,96	0,00	0,00	0,00	131,39	525,57
	4/0440001/00697	Zeiterfassung	21.03.2017	4,0	10,0	656,96	0,00	0,00	0,00	131,39	525,57
	1021	Grundstücke, Grundstückseinrichtungen und Infrastruktur				83.350,00	0,00	0,00	0,00	0,00	83.350,00
	1/0010001/00499	Grundstück Nr. 27/2, KG-Nr. 3224, Sonstige, Dorf 17 Betrie 08.06.2016				44.700,00	0,00	0,00	0,00	0,00	44.700,00
	1/0020001/00498	Grundstück Nr. 27/2, KG-Nr. 03224, Bauflächen, Dorf 17 G 08.06.2016				38.650,00	0,00	0,00	0,00	0,00	38.650,00
	1022	Gebäude und Bauten				652.690,57	0,00	0,00	0,00	15.177,42	637.513,15
	2/0060001/00917	Bauhof 580,50 m² Fläche	21.11.2017	44,5	50,0	376.028,75	0,00	0,00	0,00	8.264,37	367.764,38
	2/0120001/00970	Heizung	12.02.2020	12,0	15,0	13.627,14	0,00	0,00	0,00	1.048,24	12.578,90
	2/0130002/00002	neues Schließsystem	02.12.2019	6,5	10,0	752,83	0,00	0,00	0,00	100,38	652,45
	3/0060001/00918	Gebäude (Kauf + Sanierung), Vermietung 370 m² Fläche	21.11.2017	44,5	50,0	239.621,81	0,00	0,00	0,00	5.266,41	234.355,40
	3/0060001/00920	Gebäude (Kauf + Sanierung), Vermietung 35 m² Fläche	21.11.2017	44,5	50,0	22.660,04	0,00	0,00	0,00	498,02	22.162,02

Ansatz MVAG Konto	Bezeichnung	Inbetrieb- nahme	RND	ND	Buchwert 31.12.2021	Zugänge/ + Umbuchungen -	Abgänge/	Wertaufholung+/ Wertminderung-	Abschreibung	Buchwert 31.12.2022
1025	Technische Anlagen, Fahrzeuge und Maschinen				1.007,56	39.089,50	0,00	0,00	2.445,06	37.652,00
2/0350002/00001	Ladestation für E-Auto	28.09.2022	19,5	20,0	0,00	1.395,48	0,00	0,00	34,89	1.360,59
4/0150002/00686	Gemeindeauto	07.12.2011	0,0	10,0	0,00	0,00	0,00	0,00	0,00	0,00
4/0150002/00687	Gemeinde Elektro-Auto	12.09.2022	9,5	10,0	0,00	37.694,02	0,00	0,00	2.074,32	35.619,70
4/0290001/00688	div. Werkzeug 2014	27.06.2014	0,0	8,0	0,00	0,00	0,00	0,00	0,00	0,00
4/0290001/00694	div. Werkzeug 2017	31.05.2017	2,0	8,0	1.007,56	0,00	0,00	0,00	335,85	671,71
1026	Amts-, Betriebs- und Geschäftsausstattung				2.398,44	0,00	0,00	0,00	806,05	1.592,39
2/0410001/00690	Wandverkleidung	04.02.2011	0,0	5,0	0,00	0,00	0,00	0,00	0,00	0,00
2/0410001/00691	Trennwand Bauhof	14.05.2020	2,0	5,0	1.016,86	0,00	0,00	0,00	338,95	677,91
4/0100004/00689	Schwerlastregale	11.10.2010	12,5	25,0	262,44	0,00	0,00	0,00	19,44	243,00
4/0280002/00692	Arbeitsbühne für Frontstapler	30.12.2011	0,0	10,0	0,00	0,00	0,00	0,00	0,00	0,00
4/0290001/00691	Motorsense	19.09.2011	0,0	8,0	0,00	0,00	0,00	0,00	0,00	0,00
4/0290001/00693	div. Anschaffungen 2016	10.10.2016	1,5	8,0	1.119,14	0,00	0,00	0,00	447,66	671,48
1311	Investitionszuschüsse von Trägern öffentlichen Rechts				-13.473,28	0,00	5.500,00	0,00	-575,00	-18.398,28
2/0060001/00673	KT Landesbeitrag RU/3	12.07.2016	43,5	50,0	-7.864,49	0,00	0,00	0,00	-176,73	-7.687,76
3/0060001/01017	KT für Sanierung (Vermietung 370 m² Fläche)	12.07.2016	44,5	50,0	-5.124,21	0,00	0,00	0,00	-112,62	-5.011,59
3/0060001/01018	KT für Sanierung (Vermietung 35 m² Fläche)	12.07.2016	44,5	50,0	-484,58	0,00	0,00	0,00	-10,65	-473,93
4/0150002/00688	KT - Bundesförderung (Gemeinde Elektro-Auto)	12.09.2022	9,5	10,0	0,00	0,00	5.500,00	0,00	-275,00	-5.225,00
821000 Ankauf eines Kommunalfahrzeuges					18.769,01	0,00	0,00	0,00	7.251,12	11.517,89
1025	Technische Anlagen, Fahrzeuge und Maschinen				18.769,01	0,00	0,00	0,00	7.251,12	11.517,89
4/0220002/00695	Kehrmaschine	11.03.2016	3,0	10,0	3.676,00	0,00	0,00	0,00	919,00	2.757,00
4/0240001/00685	Rasenmäher u. Rasentraktor	06.10.2014	1,5	10,0	2.399,75	0,00	0,00	0,00	959,90	1.439,85
4/0240001/00687	Hoftrac	21.10.2013	0,5	10,0	7.396,20	0,00	0,00	0,00	4.930,80	2.465,40
4/0280001/00696	Anhänger "neu"	21.02.2019	11,0	15,0	5.297,06	0,00	0,00	0,00	441,42	4.855,64
4/0280001/00698	Anhänger "alt" 1997	01.01.1997	0,0	15,0	0,00	0,00	0,00	0,00	0,00	0,00
840000 Grundbesitz					335.489,88	0,00	24.477,40	0,00	0,00	311.012,48
1021	Grundstücke, Grundstückseinrichtungen und Infrastruktur				339.878,62	0,00	24.477,40	0,00	0,00	315.401,22
1/0010001/00485	Grundstück Nr. 123/2, KG-Nr. 3224, Sonstige Parkplätze, 6	31.12.2016			24.477,40	0,00	24.477,40	0,00	0,00	0,00
1/0010001/00575	Grundstück Nr. 83/6, KG-Nr. 3224, Sonstige, Dorf 52 Freize	01.01.1963			30.730,00	0,00	0,00	0,00	0,00	30.730,00
1/0010001/00974	Grundstück Nr. 699/2, KG-Nr. 03224	22.10.2020			258,73	0,00	0,00	0,00	0,00	258,73
1/0010001/00978	Grundstück Nr. 126/25, KG-Nr. 03224, Bauflächen 655 m²	04.08.2020			61.961,33	0,00	0,00	0,00	0,00	61.961,33
1/0020001/00484	Grundstück Nr. 123/1, KG-Nr. 3224 1.979,00 m²	31.12.2016			88.022,21	0,00	0,00	0,00	0,00	88.022,21
1/0020001/00514	Grundstück Nr. 72/7, KG-Nr. 3224, Sonstige Parkplätze, 73	01.01.1900			7.330,00	0,00	0,00	0,00	0,00	7.330,00
1/0020001/00573	Grundstück Nr. 83/6, KG-Nr. 3224, Bauflächen, Dorf 52 Ge	01.01.1963			6.450,00	0,00	0,00	0,00	0,00	6.450,00
1/0020004/00293	Grundstück Nr. 1007/1, KG-Nr. 3208, Sonstige Straßenverk	01.01.1900			182,76	0,00	0,00	0,00	0,00	182,76
1/0020004/00294	Grundstück Nr. 1009/2, KG-Nr. 3208, Sonstige Straßenverk	01.01.1900			157,44	0,00	0,00	0,00	0,00	157,44

Ansatz MVAG Konto	Bezeichnung	Inbetrieb- nahme	RND	ND	Buchwert 31.12.2021	Zugänge/ + Umbuchungen -	Abgänge/	Wertaufholung+/ Wertminderung-	Abschreibung	Buchwert 31.12.2022
1/0020004/00296	Grundstück Nr. 1019, KG-Nr. 3208, Sonstige Straßenverke	01.01.1900			465,24	0,00	0,00	0,00	0,00	465,24
1/0020004/00297	Grundstück Nr. 1024/1, KG-Nr. 3208, Sonstige Straßenverke	01.01.1900			54,72	0,00	0,00	0,00	0,00	54,72
1/0020004/00298	Grundstück Nr. 1024/2, KG-Nr. 3208, Sonstige Straßenverke	01.01.1900			351,36	0,00	0,00	0,00	0,00	351,36
1/0020004/00299	Grundstück Nr. 1025/2, KG-Nr. 3208, Sonstige Straßenverke	01.01.1900			52,68	0,00	0,00	0,00	0,00	52,68
1/0020004/00300	Grundstück Nr. 1025/3, KG-Nr. 3208, Sonstige Straßenverke	01.01.1900			110,52	0,00	0,00	0,00	0,00	110,52
1/0020004/00301	Grundstück Nr. 1025/5, KG-Nr. 3208, Sonstige Straßenverke	01.01.1900			8,52	0,00	0,00	0,00	0,00	8,52
1/0020004/00302	Grundstück Nr. 1025/6, KG-Nr. 3208, Sonstige Straßenverke	01.01.1900			175,80	0,00	0,00	0,00	0,00	175,80
1/0020004/00303	Grundstück Nr. 1026, KG-Nr. 3208, Sonstige Straßenverke	01.01.1900			102,72	0,00	0,00	0,00	0,00	102,72
1/0020004/00304	Grundstück Nr. 1027/2, KG-Nr. 3208, Sonstige Straßenverke	01.01.1900			38,88	0,00	0,00	0,00	0,00	38,88
1/0020004/00305	Grundstück Nr. 1027/4, KG-Nr. 3208, Sonstige Straßenverke	01.01.1900			32,88	0,00	0,00	0,00	0,00	32,88
1/0020004/00306	Grundstück Nr. 1034/2, KG-Nr. 3208, Sonstige Straßenverke	01.01.1900			41,16	0,00	0,00	0,00	0,00	41,16
1/0020004/00307	Grundstück Nr. 1035, KG-Nr. 3208, Sonstige Straßenverke	01.01.1900			316,92	0,00	0,00	0,00	0,00	316,92
1/0020004/00308	Grundstück Nr. 1038, KG-Nr. 3208, Sonstige Straßenverke	01.01.1900			387,36	0,00	0,00	0,00	0,00	387,36
1/0020004/00309	Grundstück Nr. 163/17, KG-Nr. 3208, Sonstige Straßenverke	01.01.1900			543,84	0,00	0,00	0,00	0,00	543,84
1/0020004/00310	Grundstück Nr. 209/2, KG-Nr. 3208, Sonstige Straßenverke	01.01.1900			129,72	0,00	0,00	0,00	0,00	129,72
1/0020004/00311	Grundstück Nr. 298/5, KG-Nr. 3208, Sonstige Straßenverke	01.01.1900			691,20	0,00	0,00	0,00	0,00	691,20
1/0020004/00312	Grundstück Nr. 395/2, KG-Nr. 3208, Sonstige Straßenverke	01.01.1900			39,48	0,00	0,00	0,00	0,00	39,48
1/0020004/00313	Grundstück Nr. 731/3, KG-Nr. 3208, Sonstige Straßenverke	01.01.1900			537,84	0,00	0,00	0,00	0,00	537,84
1/0020004/00314	Grundstück Nr. 743/2, KG-Nr. 3208, Sonstige Straßenverke	01.01.1900			54,96	0,00	0,00	0,00	0,00	54,96
1/0020004/00316	Grundstück Nr. 995/1, KG-Nr. 3208, Sonstige Straßenverke	01.01.1900			195,24	0,00	0,00	0,00	0,00	195,24
1/0020004/00319	Grundstück Nr. 995/2, KG-Nr. 3208, Sonstige Straßenverke	01.01.1900			3.805,56	0,00	0,00	0,00	0,00	3.805,56
1/0020004/00320	Grundstück Nr. 995/2, KG-Nr. 3208, Sonstige Verkehrsran	01.01.1900			320,76	0,00	0,00	0,00	0,00	320,76
1/0020004/00322	Grundstück Nr. 996/2, KG-Nr. 3208, Sonstige Straßenverke	01.01.1900			112,68	0,00	0,00	0,00	0,00	112,68
1/0020004/00324	Grundstück Nr. 996/3, KG-Nr. 3208, Sonstige Straßenverke	01.01.1900			17,28	0,00	0,00	0,00	0,00	17,28
1/0020004/00326	Grundstück Nr. 996/4, KG-Nr. 3208, Sonstige Straßenverke	01.01.1900			239,64	0,00	0,00	0,00	0,00	239,64
1/0020004/00327	Grundstück Nr. 997, KG-Nr. 3208, Sonstige Straßenverkeh	01.01.1900			270,00	0,00	0,00	0,00	0,00	270,00
1/0020004/00328	Grundstück Nr. 999/2, KG-Nr. 3208, Sonstige Straßenverke	01.01.1900			528,00	0,00	0,00	0,00	0,00	528,00
1/0020004/00332	Grundstück Nr. 39/3, KG-Nr. 3209, Sonstige Straßenverke	01.01.1900			49,32	0,00	0,00	0,00	0,00	49,32
1/0020004/00333	Grundstück Nr. 39/6, KG-Nr. 3209, Sonstige Straßenverke	01.01.1900			39,36	0,00	0,00	0,00	0,00	39,36
1/0020004/00336	Grundstück Nr. 59/2, KG-Nr. 3209, Sonstige Straßenverke	01.01.1900			53,88	0,00	0,00	0,00	0,00	53,88
1/0020004/00337	Grundstück Nr. 593/12, KG-Nr. 3209, Sonstige Verkehrsran	01.01.1900			26,88	0,00	0,00	0,00	0,00	26,88
1/0020004/00338	Grundstück Nr. 593/13, KG-Nr. 3209, Sonstige Straßenverke	01.01.1900			10,68	0,00	0,00	0,00	0,00	10,68
1/0020004/00339	Grundstück Nr. 685/4, KG-Nr. 3209, Sonstige Straßenverke	01.01.1900			10,08	0,00	0,00	0,00	0,00	10,08
1/0020004/00340	Grundstück Nr. 826/2, KG-Nr. 3209, Sonstige Straßenverke	01.01.1900			66,24	0,00	0,00	0,00	0,00	66,24
1/0020004/00341	Grundstück Nr. 831/5, KG-Nr. 3209, Sonstige Straßenverke	01.01.1900			8,88	0,00	0,00	0,00	0,00	8,88
1/0020004/00342	Grundstück Nr. 892/2, KG-Nr. 3209, Sonstige Straßenverke	01.01.1900			491,04	0,00	0,00	0,00	0,00	491,04
1/0020004/00344	Grundstück Nr. 895/1, KG-Nr. 3209, Sonstige Straßenverke	01.01.1900			102,12	0,00	0,00	0,00	0,00	102,12
1/0020004/00345	Grundstück Nr. 896/2, KG-Nr. 3209, Sonstige Straßenverke	01.01.1900			10,44	0,00	0,00	0,00	0,00	10,44
1/0020004/00347	Grundstück Nr. 897/1, KG-Nr. 3209, Sonstige Straßenverke	01.01.1900			59,64	0,00	0,00	0,00	0,00	59,64

Ansatz MVAG Konto	Bezeichnung	Inbetrieb- nahme	RND	ND	Buchwert 31.12.2021	Zugänge/ + Umbuchungen -	Abgänge/	Wertaufholung+/ Wertminderung-	Abschreibung	Buchwert 31.12.2022
1/0020004/00348	Grundstück Nr. 897/2, KG-Nr. 3209, Sonstige Straßenverke	01.01.1900			118,80	0,00	0,00	0,00	0,00	118,80
1/0020004/00349	Grundstück Nr. 897/3, KG-Nr. 3209, Sonstige Straßenverke	01.01.1900			38,40	0,00	0,00	0,00	0,00	38,40
1/0020004/00350	Grundstück Nr. 900, KG-Nr. 3209, Sonstige Straßenverkeh	01.01.1900			279,00	0,00	0,00	0,00	0,00	279,00
1/0020004/00351	Grundstück Nr. 901/1, KG-Nr. 3209, Sonstige Straßenverke	01.01.1900			283,80	0,00	0,00	0,00	0,00	283,80
1/0020004/00352	Grundstück Nr. 901/2, KG-Nr. 3209, Sonstige Straßenverke	01.01.1900			570,72	0,00	0,00	0,00	0,00	570,72
1/0020004/00353	Grundstück Nr. 904, KG-Nr. 3209, Sonstige Straßenverkeh	01.01.1900			959,88	0,00	0,00	0,00	0,00	959,88
1/0020004/00355	Grundstück Nr. 905/3, KG-Nr. 3209, Sonstige Straßenverke	01.01.1900			88,92	0,00	0,00	0,00	0,00	88,92
1/0020004/00357	Grundstück Nr. 908/1, KG-Nr. 3209, Sonstige Straßenverke	01.01.1900			98,64	0,00	0,00	0,00	0,00	98,64
1/0020004/00358	Grundstück Nr. 910, KG-Nr. 3209, Sonstige Straßenverkeh	01.01.1900			67,08	0,00	0,00	0,00	0,00	67,08
1/0020004/00359	Grundstück Nr. 913, KG-Nr. 3209, Sonstige Straßenverkeh	01.01.1900			93,00	0,00	0,00	0,00	0,00	93,00
1/0020004/00360	Grundstück Nr. 914, KG-Nr. 3209, Sonstige Straßenverkeh	01.01.1900			416,28	0,00	0,00	0,00	0,00	416,28
1/0020004/00361	Grundstück Nr. 916, KG-Nr. 3209, Sonstige Straßenverkeh	01.01.1900			153,48	0,00	0,00	0,00	0,00	153,48
1/0020004/00362	Grundstück Nr. 919, KG-Nr. 3209, Sonstige Straßenverkeh	01.01.1900			152,28	0,00	0,00	0,00	0,00	152,28
1/0020004/00363	Grundstück Nr. 116/3, KG-Nr. 3211, Sonstige Straßenverke	01.01.1900			231,00	0,00	0,00	0,00	0,00	231,00
1/0020004/00364	Grundstück Nr. 130/3, KG-Nr. 3211, Sonstige Straßenverke	01.01.1900			42,48	0,00	0,00	0,00	0,00	42,48
1/0020004/00365	Grundstück Nr. 201/7, KG-Nr. 3211, Sonstige Straßenverke	01.01.1900			5,64	0,00	0,00	0,00	0,00	5,64
1/0020004/00366	Grundstück Nr. 517/2, KG-Nr. 3211, Sonstige Straßenverke	01.01.1900			607,32	0,00	0,00	0,00	0,00	607,32
1/0020004/00367	Grundstück Nr. 518/4, KG-Nr. 3211, Sonstige Straßenverke	01.01.1900			84,60	0,00	0,00	0,00	0,00	84,60
1/0020004/00368	Grundstück Nr. 518/5, KG-Nr. 3211, Sonstige Straßenverke	01.01.1900			12,36	0,00	0,00	0,00	0,00	12,36
1/0020004/00369	Grundstück Nr. 519/2, KG-Nr. 3211, Sonstige Straßenverke	01.01.1900			620,52	0,00	0,00	0,00	0,00	620,52
1/0020004/00371	Grundstück Nr. 522, KG-Nr. 3211, Sonstige Straßenverkeh	01.01.1900			328,08	0,00	0,00	0,00	0,00	328,08
1/0020004/00372	Grundstück Nr. 523, KG-Nr. 3211, Sonstige Straßenverkeh	01.01.1900			776,40	0,00	0,00	0,00	0,00	776,40
1/0020004/00373	Grundstück Nr. 525/1, KG-Nr. 3211, Sonstige Straßenverke	01.01.1900			232,20	0,00	0,00	0,00	0,00	232,20
1/0020004/00374	Grundstück Nr. 525/2, KG-Nr. 3211, Sonstige Straßenverke	01.01.1900			20,88	0,00	0,00	0,00	0,00	20,88
1/0020004/00376	Grundstück Nr. 525/3, KG-Nr. 3211, Sonstige Straßenverke	01.01.1900			19,80	0,00	0,00	0,00	0,00	19,80
1/0020004/00377	Grundstück Nr. 525/4, KG-Nr. 3211, Sonstige Straßenverke	01.01.1900			59,52	0,00	0,00	0,00	0,00	59,52
1/0020004/00378	Grundstück Nr. 526/1, KG-Nr. 3211, Sonstige Straßenverke	01.01.1900			969,48	0,00	0,00	0,00	0,00	969,48
1/0020004/00379	Grundstück Nr. 526/1, KG-Nr. 3211, Sonstige Verkehrsran	01.01.1900			54,12	0,00	0,00	0,00	0,00	54,12
1/0020004/00381	Grundstück Nr. 528/1, KG-Nr. 3211, Sonstige Straßenverke	01.01.1900			62,88	0,00	0,00	0,00	0,00	62,88
1/0020004/00382	Grundstück Nr. 528/2, KG-Nr. 3211, Sonstige Straßenverke	01.01.1900			82,44	0,00	0,00	0,00	0,00	82,44
1/0020004/00383	Grundstück Nr. 530/1, KG-Nr. 3211, Sonstige Straßenverke	01.01.1900			167,64	0,00	0,00	0,00	0,00	167,64
1/0020004/00384	Grundstück Nr. 530/1, KG-Nr. 3211, Sonstige Verkehrsran	01.01.1900			126,96	0,00	0,00	0,00	0,00	126,96
1/0020004/00386	Grundstück Nr. 532/1, KG-Nr. 3211, Sonstige Straßenverke	01.01.1900			642,00	0,00	0,00	0,00	0,00	642,00
1/0020004/00389	Grundstück Nr. 534, KG-Nr. 3211, Sonstige Straßenverkeh	01.01.1900			590,40	0,00	0,00	0,00	0,00	590,40
1/0020004/00392	Grundstück Nr. 535, KG-Nr. 3211, Sonstige Straßenverkeh	01.01.1900			40,08	0,00	0,00	0,00	0,00	40,08
1/0020004/00393	Grundstück Nr. 538, KG-Nr. 3211, Sonstige Straßenverkeh	01.01.1900			133,44	0,00	0,00	0,00	0,00	133,44
1/0020004/00394	Grundstück Nr. 548, KG-Nr. 3211, Sonstige Straßenverkeh	01.01.1900			77,16	0,00	0,00	0,00	0,00	77,16
1/0020004/00396	Grundstück Nr. 16/2, KG-Nr. 3220, Sonstige Straßenverkeh	01.01.1900			84,24	0,00	0,00	0,00	0,00	84,24
1/0020004/00397	Grundstück Nr. 24/6, KG-Nr. 3220, Sonstige Straßenverkeh	01.01.1900			36,00	0,00	0,00	0,00	0,00	36,00

Ansatz MVAG Konto	Bezeichnung	Inbetrieb- nahme	RND	ND	Buchwert 31.12.2021	Zugänge/ + Umbuchungen -	Abgänge/	Wertaufholung+/ Wertminderung-	Abschreibung	Buchwert 31.12.2022
1/0020004/00398	Grundstück Nr. 27/16, KG-Nr. 3220, Sonstige Straßenverke	01.01.1900			98,64	0,00	0,00	0,00	0,00	98,64
1/0020004/00399	Grundstück Nr. 769/2, KG-Nr. 3220, Sonstige Straßenverke	01.01.1900			138,84	0,00	0,00	0,00	0,00	138,84
1/0020004/00402	Grundstück Nr. 815/2, KG-Nr. 3220, Sonstige Straßenverke	01.01.1900			536,76	0,00	0,00	0,00	0,00	536,76
1/0020004/00403	Grundstück Nr. 816, KG-Nr. 3220, Sonstige Straßenverkeh	01.01.1900			84,48	0,00	0,00	0,00	0,00	84,48
1/0020004/00405	Grundstück Nr. 818/3, KG-Nr. 3220, Sonstige Straßenverke	01.01.1900			161,76	0,00	0,00	0,00	0,00	161,76
1/0020004/00406	Grundstück Nr. 818/5, KG-Nr. 3220, Sonstige Straßenverke	01.01.1900			105,72	0,00	0,00	0,00	0,00	105,72
1/0020004/00408	Grundstück Nr. 821/1, KG-Nr. 3220, Sonstige Straßenverke	01.01.1900			158,88	0,00	0,00	0,00	0,00	158,88
1/0020004/00410	Grundstück Nr. 822/1, KG-Nr. 3220, Sonstige Straßenverke	01.01.1900			48,48	0,00	0,00	0,00	0,00	48,48
1/0020004/00411	Grundstück Nr. 822/2, KG-Nr. 3220, Sonstige Straßenverke	01.01.1900			83,52	0,00	0,00	0,00	0,00	83,52
1/0020004/00413	Grundstück Nr. 823, KG-Nr. 3220, Sonstige Straßenverkeh	01.01.1900			77,16	0,00	0,00	0,00	0,00	77,16
1/0020004/00414	Grundstück Nr. 825, KG-Nr. 3220, Sonstige Straßenverkeh	01.01.1900			285,96	0,00	0,00	0,00	0,00	285,96
1/0020004/00416	Grundstück Nr. 826/1, KG-Nr. 3220, Sonstige Straßenverke	01.01.1900			6,36	0,00	0,00	0,00	0,00	6,36
1/0020004/00418	Grundstück Nr. 826/2, KG-Nr. 3220, Sonstige Straßenverke	01.01.1900			3,24	0,00	0,00	0,00	0,00	3,24
1/0020004/00420	Grundstück Nr. 827/1, KG-Nr. 3220, Sonstige Straßenverke	01.01.1900			19,68	0,00	0,00	0,00	0,00	19,68
1/0020004/00422	Grundstück Nr. 827/2, KG-Nr. 3220, Sonstige Straßenverke	01.01.1900			334,20	0,00	0,00	0,00	0,00	334,20
1/0020004/00423	Grundstück Nr. 828/6, KG-Nr. 3220, Sonstige Straßenverke	01.01.1900			60,48	0,00	0,00	0,00	0,00	60,48
1/0020004/00424	Grundstück Nr. 828/7, KG-Nr. 3220, Sonstige Straßenverke	01.01.1900			80,04	0,00	0,00	0,00	0,00	80,04
1/0020004/00425	Grundstück Nr. 829, KG-Nr. 3220, Sonstige Straßenverkeh	01.01.1900			450,36	0,00	0,00	0,00	0,00	450,36
1/0020004/00426	Grundstück Nr. 830, KG-Nr. 3220, Sonstige Straßenverkeh	01.01.1900			1.458,84	0,00	0,00	0,00	0,00	1.458,84
1/0020004/00428	Grundstück Nr. 831, KG-Nr. 3220, Sonstige Straßenverkeh	01.01.1900			331,44	0,00	0,00	0,00	0,00	331,44
1/0020004/00429	Grundstück Nr. 834/1, KG-Nr. 3220, Sonstige Straßenverke	01.01.1900			103,08	0,00	0,00	0,00	0,00	103,08
1/0020004/00431	Grundstück Nr. 834/3, KG-Nr. 3220, Sonstige Straßenverke	01.01.1900			183,00	0,00	0,00	0,00	0,00	183,00
1/0020004/00433	Grundstück Nr. 837/1, KG-Nr. 3220, Sonstige Straßenverke	01.01.1900			164,04	0,00	0,00	0,00	0,00	164,04
1/0020004/00436	Grundstück Nr. 839, KG-Nr. 3220, Sonstige Straßenverkeh	01.01.1900			5,28	0,00	0,00	0,00	0,00	5,28
1/0020004/00437	Grundstück Nr. 840/1, KG-Nr. 3220, Sonstige Straßenverke	01.01.1900			264,60	0,00	0,00	0,00	0,00	264,60
1/0020004/00438	Grundstück Nr. 840/2, KG-Nr. 3220, Sonstige Straßenverke	01.01.1900			83,76	0,00	0,00	0,00	0,00	83,76
1/0020004/00441	Grundstück Nr. 841/2, KG-Nr. 3220, Sonstige Straßenverke	01.01.1900			315,48	0,00	0,00	0,00	0,00	315,48
1/0020004/00444	Grundstück Nr. 850, KG-Nr. 3220, Sonstige Straßenverkeh	01.01.1900			26,04	0,00	0,00	0,00	0,00	26,04
1/0020004/00445	Grundstück Nr. 862/1, KG-Nr. 3220, Sonstige Straßenverke	01.01.1900			112,56	0,00	0,00	0,00	0,00	112,56
1/0020004/00446	Grundstück Nr. 862/2, KG-Nr. 3220, Sonstige Straßenverke	01.01.1900			131,52	0,00	0,00	0,00	0,00	131,52
1/0020004/00447	Grundstück Nr. 863, KG-Nr. 3220, Sonstige Straßenverkeh	01.01.1900			218,28	0,00	0,00	0,00	0,00	218,28
1/0020004/00454	Grundstück Nr. 613/2, KG-Nr. 3221, Wald Forststraßen, 1.5	01.01.1900			462,00	0,00	0,00	0,00	0,00	462,00
1/0020004/00458	Grundstück Nr. 613/4, KG-Nr. 3221, Wald Forststraßen, 72	01.01.1900			216,60	0,00	0,00	0,00	0,00	216,60
1/0020004/00472	Grundstück Nr. 10/4, KG-Nr. 3224, Sonstige Straßenverkeh	01.01.1900			94,68	0,00	0,00	0,00	0,00	94,68
1/0020004/00475	Grundstück Nr. 119/24, KG-Nr. 3224, Sonstige Straßenverk	01.01.1900			57,72	0,00	0,00	0,00	0,00	57,72
1/0020004/00476	Grundstück Nr. 119/25, KG-Nr. 3224, Sonstige Straßenverk	01.01.1900			1.094,04	0,00	0,00	0,00	0,00	1.094,04
1/0020004/00480	Grundstück Nr. 119/3, KG-Nr. 3224, Sonstige Straßenverke	01.01.1900			138,36	0,00	0,00	0,00	0,00	138,36
1/0020004/00483	Grundstück Nr. 119/32, KG-Nr. 3224, Sonstige Straßenverk	01.01.1900			315,72	0,00	0,00	0,00	0,00	315,72
1/0020004/00487	Grundstück Nr. 126/24, KG-Nr. 3224, Sonstige Straßenverk	01.01.1900			36,36	0,00	0,00	0,00	0,00	36,36

Ansatz MVAG Konto	Bezeichnung	Inbetrieb- nahme	RND	ND	Buchwert 31.12.2021	Zugänge/ + Umbuchungen	Abgänge/ -	Wertaufholung+/ Wertminderung-	Abschreibung	Buchwert 31.12.2022
1/0020004/00488	Grundstück Nr. 15/5, KG-Nr. 3224, Sonstige Straßenverkeh	01.01.1900			16,56	0,00	0,00	0,00	0,00	16,56
1/0020004/00492	Grundstück Nr. 22/14, KG-Nr. 3224, Sonstige Straßenverke	01.01.1900			23,52	0,00	0,00	0,00	0,00	23,52
1/0020004/00493	Grundstück Nr. 22/18, KG-Nr. 3224, Sonstige Straßenverke	01.01.1900			25,56	0,00	0,00	0,00	0,00	25,56
1/0020004/00500	Grundstück Nr. 288/2, KG-Nr. 3224, Sonstige Straßenverke	01.01.1900			10,80	0,00	0,00	0,00	0,00	10,80
1/0020004/00501	Grundstück Nr. 29/5, KG-Nr. 3224, Sonstige Straßenverkeh	01.01.1900			88,32	0,00	0,00	0,00	0,00	88,32
1/0020004/00502	Grundstück Nr. 40/31, KG-Nr. 3224, Sonstige Straßenverke	01.01.1900			876,84	0,00	0,00	0,00	0,00	876,84
1/0020004/00503	Grundstück Nr. 47/4, KG-Nr. 3224, Sonstige Straßenverkeh	01.01.1900			694,32	0,00	0,00	0,00	0,00	694,32
1/0020004/00504	Grundstück Nr. 54/5, KG-Nr. 3224, Sonstige Straßenverkeh	01.01.1900			45,00	0,00	0,00	0,00	0,00	45,00
1/0020004/00505	Grundstück Nr. 56/3, KG-Nr. 3224, Sonstige Straßenverkeh	01.01.1900			21,24	0,00	0,00	0,00	0,00	21,24
1/0020004/00508	Grundstück Nr. 60/2, KG-Nr. 3224, Sonstige Straßenverkeh	01.01.1900			88,78	0,00	0,00	0,00	0,00	88,78
1/0020004/00509	Grundstück Nr. 664/2, KG-Nr. 3224, Sonstige Straßenverke	01.01.1900			208,56	0,00	0,00	0,00	0,00	208,56
1/0020004/00510	Grundstück Nr. 706/18, KG-Nr. 3224, Sonstige Straßenverk	01.01.1900			331,32	0,00	0,00	0,00	0,00	331,32
1/0020004/00515	Grundstück Nr. 72/9, KG-Nr. 3224, Sonstige Straßenverkeh	01.01.1900			66,00	0,00	0,00	0,00	0,00	66,00
1/0020004/00516	Grundstück Nr. 748, KG-Nr. 3224, Sonstige Straßenverkeh	01.01.1900			134,04	0,00	0,00	0,00	0,00	134,04
1/0020004/00517	Grundstück Nr. 756/10, KG-Nr. 3224, Sonstige Straßenverk	01.01.1900			60,12	0,00	0,00	0,00	0,00	60,12
1/0020004/00518	Grundstück Nr. 756/11, KG-Nr. 3224, Sonstige Straßenverk	01.01.1900			61,32	0,00	0,00	0,00	0,00	61,32
1/0020004/00519	Grundstück Nr. 756/12, KG-Nr. 3224, Sonstige Straßenverk	01.01.1900			42,36	0,00	0,00	0,00	0,00	42,36
1/0020004/00520	Grundstück Nr. 756/13, KG-Nr. 3224, Sonstige Straßenverk	01.01.1900			2,64	0,00	0,00	0,00	0,00	2,64
1/0020004/00521	Grundstück Nr. 756/14, KG-Nr. 3224, Sonstige Straßenverk	01.01.1900			3,24	0,00	0,00	0,00	0,00	3,24
1/0020004/00522	Grundstück Nr. 756/3, KG-Nr. 3224, Sonstige Straßenverke	01.01.1900			37,08	0,00	0,00	0,00	0,00	37,08
1/0020004/00523	Grundstück Nr. 756/4, KG-Nr. 3224, Sonstige Straßenverke	01.01.1900			31,80	0,00	0,00	0,00	0,00	31,80
1/0020004/00524	Grundstück Nr. 756/5, KG-Nr. 3224, Sonstige Straßenverke	01.01.1900			61,26	0,00	0,00	0,00	0,00	61,26
1/0020004/00525	Grundstück Nr. 756/6, KG-Nr. 3224, Sonstige Straßenverke	01.01.1900			41,04	0,00	0,00	0,00	0,00	41,04
1/0020004/00526	Grundstück Nr. 756/7, KG-Nr. 3224, Sonstige Straßenverke	01.01.1900			18,00	0,00	0,00	0,00	0,00	18,00
1/0020004/00527	Grundstück Nr. 756/9, KG-Nr. 3224, Sonstige Straßenverke	01.01.1900			59,76	0,00	0,00	0,00	0,00	59,76
1/0020004/00528	Grundstück Nr. 758, KG-Nr. 3224, Sonstige Straßenverkeh	01.01.1900			23,88	0,00	0,00	0,00	0,00	23,88
1/0020004/00530	Grundstück Nr. 759, KG-Nr. 3224, Sonstige Straßenverkeh	01.01.1900			333,48	0,00	0,00	0,00	0,00	333,48
1/0020004/00531	Grundstück Nr. 760/1, KG-Nr. 3224, Sonstige Straßenverke	01.01.1900			11,88	0,00	0,00	0,00	0,00	11,88
1/0020004/00532	Grundstück Nr. 760/4, KG-Nr. 3224, Sonstige Straßenverke	01.01.1900			323,52	0,00	0,00	0,00	0,00	323,52
1/0020004/00533	Grundstück Nr. 760/5, KG-Nr. 3224, Sonstige Straßenverke	01.01.1900			124,20	0,00	0,00	0,00	0,00	124,20
1/0020004/00534	Grundstück Nr. 760/6, KG-Nr. 3224, Sonstige Straßenverke	01.01.1900			931,44	0,00	0,00	0,00	0,00	931,44
1/0020004/00535	Grundstück Nr. 760/6, KG-Nr. 3224, Sonstige Verkehrsran	01.01.1900			8,16	0,00	0,00	0,00	0,00	8,16
1/0020004/00536	Grundstück Nr. 760/7, KG-Nr. 3224, Sonstige Straßenverke	01.01.1900			74,88	0,00	0,00	0,00	0,00	74,88
1/0020004/00537	Grundstück Nr. 762, KG-Nr. 3224, Sonstige Straßenverkeh	01.01.1900			281,52	0,00	0,00	0,00	0,00	281,52
1/0020004/00539	Grundstück Nr. 763/2, KG-Nr. 3224, Sonstige Straßenverke	01.01.1900			690,72	0,00	0,00	0,00	0,00	690,72
1/0020004/00544	Grundstück Nr. 763/4, KG-Nr. 3224, Sonstige Straßenverke	01.01.1900			58,44	0,00	0,00	0,00	0,00	58,44
1/0020004/00545	Grundstück Nr. 763/5, KG-Nr. 3224, Sonstige Straßenverke	01.01.1900			171,96	0,00	0,00	0,00	0,00	171,96
1/0020004/00546	Grundstück Nr. 763/7, KG-Nr. 3224, Sonstige Straßenverke	01.01.1900			3,72	0,00	0,00	0,00	0,00	3,72
1/0020004/00548	Grundstück Nr. 763/9, KG-Nr. 3224, Sonstige Straßenverke	01.01.1900			206,16	0,00	0,00	0,00	0,00	206,16

Ansatz MVAG Konto	Bezeichnung	Inbetrieb- nahme	RND	ND	Buchwert 31.12.2021	Zugänge/ + Umbuchungen	Abgänge/ -	Wertaufholung+/ Wertminderung-	Abschreibung	Buchwert 31.12.2022
1/0020004/00550	Grundstück Nr. 765/2, KG-Nr. 3224, Sonstige Straßenverke	01.01.1900			185,76	0,00	0,00	0,00	0,00	185,76
1/0020004/00551	Grundstück Nr. 766/3, KG-Nr. 3224, Sonstige Straßenverke	01.01.1900			10,32	0,00	0,00	0,00	0,00	10,32
1/0020004/00553	Grundstück Nr. 767, KG-Nr. 3224, Sonstige Straßenverkeh	01.01.1900			176,52	0,00	0,00	0,00	0,00	176,52
1/0020004/00554	Grundstück Nr. 768/1, KG-Nr. 3224, Sonstige Straßenverke	01.01.1900			123,24	0,00	0,00	0,00	0,00	123,24
1/0020004/00555	Grundstück Nr. 77, KG-Nr. 3224, Sonstige Straßenverkehrs	01.01.1900			4,20	0,00	0,00	0,00	0,00	4,20
1/0020004/00556	Grundstück Nr. 771, KG-Nr. 3224, Sonstige Straßenverkeh	01.01.1900			71,76	0,00	0,00	0,00	0,00	71,76
1/0020004/00557	Grundstück Nr. 772, KG-Nr. 3224, Sonstige Straßenverkeh	01.01.1900			28,32	0,00	0,00	0,00	0,00	28,32
1/0020004/00558	Grundstück Nr. 773, KG-Nr. 3224, Sonstige Straßenverkeh	01.01.1900			77,52	0,00	0,00	0,00	0,00	77,52
1/0020004/00559	Grundstück Nr. 777, KG-Nr. 3224, Sonstige Straßenverkeh	01.01.1900			237,12	0,00	0,00	0,00	0,00	237,12
1/0020004/00560	Grundstück Nr. 778, KG-Nr. 3224, Sonstige Straßenverkeh	01.01.1900			334,44	0,00	0,00	0,00	0,00	334,44
1/0020004/00561	Grundstück Nr. 779, KG-Nr. 3224, Sonstige Straßenverkeh	01.01.1900			30,36	0,00	0,00	0,00	0,00	30,36
1/0020004/00562	Grundstück Nr. 780, KG-Nr. 3224, Sonstige Straßenverkeh	01.01.1900			28,56	0,00	0,00	0,00	0,00	28,56
1/0020004/00563	Grundstück Nr. 781, KG-Nr. 3224, Sonstige Straßenverkeh	01.01.1900			564,00	0,00	0,00	0,00	0,00	564,00
1/0020004/00564	Grundstück Nr. 789, KG-Nr. 3224, Sonstige Straßenverkeh	01.01.1900			448,20	0,00	0,00	0,00	0,00	448,20
1/0020004/00565	Grundstück Nr. 791, KG-Nr. 3224, Sonstige Straßenverkeh	01.01.1900			148,80	0,00	0,00	0,00	0,00	148,80
1/0020004/00577	Grundstück Nr. 86/3, KG-Nr. 3224, Sonstige Straßenverkeh	01.01.1900			89,80	0,00	0,00	0,00	0,00	89,80
1/0020004/00933	Grundstück Nr. 60/2, KG-Nr. 3224, Sonstige Parkplätze, 29	01.01.1900			35,78	0,00	0,00	0,00	0,00	35,78
1/0020004/00934	Grundstück Nr. 756/5, KG-Nr. 3224, Sonstige Parkplätze, 8	01.01.1900			9,78	0,00	0,00	0,00	0,00	9,78
1/0020004/00935	Grundstück Nr. 86/3, KG-Nr. 3224, Sonstige Parkplätze, 32	01.01.1900			38,84	0,00	0,00	0,00	0,00	38,84
1/0020004/00937	Grundstück Nr. 485/6, KG-Nr. 3221, Sonstige Straßenverke	01.01.1900			27,96	0,00	0,00	0,00	0,00	27,96
1/0020004/00938	Grundstück Nr. 613/11, KG-Nr. 3221, Sonstige Straßenverk	01.01.1900			615,96	0,00	0,00	0,00	0,00	615,96
1/0020004/00939	Grundstück Nr. 613/2, KG-Nr. 3221, Sonstige Straßenverke	01.01.1900			426,72	0,00	0,00	0,00	0,00	426,72
1/0020004/00940	Grundstück Nr. 613/4, KG-Nr. 3221, Sonstige Straßenverke	01.01.1900			1.501,44	0,00	0,00	0,00	0,00	1.501,44
1/0020004/00941	Grundstück Nr. 613/6, KG-Nr. 3221, Sonstige Straßenverke	01.01.1900			199,08	0,00	0,00	0,00	0,00	199,08
1/0020004/00942	Grundstück Nr. 614, KG-Nr. 3221, Sonstige Straßenverkeh	01.01.1900			138,00	0,00	0,00	0,00	0,00	138,00
1/0020004/00943	Grundstück Nr. 621, KG-Nr. 3221, Sonstige Straßenverkeh	01.01.1900			783,60	0,00	0,00	0,00	0,00	783,60
1/0020004/00944	Grundstück Nr. 624, KG-Nr. 3221, Sonstige Straßenverkeh	01.01.1900			207,84	0,00	0,00	0,00	0,00	207,84
1/0020004/00945	Grundstück Nr. 625, KG-Nr. 3221, Sonstige Straßenverkeh	01.01.1900			218,16	0,00	0,00	0,00	0,00	218,16
1/0020004/00946	Grundstück Nr. 72/6, KG-Nr. 3224, Sonstige Straßenverkeh	01.01.1900			16,92	0,00	0,00	0,00	0,00	16,92
1/0020004/00948	Grundstück Nr. 83/8, KG-Nr. 3224, Sonstige Straßenverkeh	01.01.1900			127,08	0,00	0,00	0,00	0,00	127,08
1/0020004/00949	Grundstück Nr. 613/3, KG-Nr. 3221, Sonstige Betriebsfläch	01.01.1900			8.950,00	0,00	0,00	0,00	0,00	8.950,00
1/0020004/00950	Grundstück Nr. 996/3, KG-Nr. 3208, Sonstige Betriebsfläch	01.01.1900			91,20	0,00	0,00	0,00	0,00	91,20
1/0030001/00317	Grundstück Nr. 995/2, KG-Nr. 3208, landwirtschaftlich genu	01.01.1900			95,40	0,00	0,00	0,00	0,00	95,40
1/0030001/00321	Grundstück Nr. 995/4, KG-Nr. 3208, landwirtschaftlich genu	01.01.1900			349,80	0,00	0,00	0,00	0,00	349,80
1/0030001/00323	Grundstück Nr. 996/3, KG-Nr. 3208, landwirtschaftlich genu	01.01.1900			1.605,60	0,00	0,00	0,00	0,00	1.605,60
1/0030001/00331	Grundstück Nr. 26/2, KG-Nr. 3209, Gärten Gärten, 49,00 m	01.01.1900			1.960,00	0,00	0,00	0,00	0,00	1.960,00
1/0030001/00343	Grundstück Nr. 895/1, KG-Nr. 3209, landwirtschaftlich genu	01.01.1900			469,80	0,00	0,00	0,00	0,00	469,80
1/0030001/00346	Grundstück Nr. 897/1, KG-Nr. 3209, landwirtschaftlich genu	01.01.1900			85,80	0,00	0,00	0,00	0,00	85,80
1/0030001/00354	Grundstück Nr. 905/3, KG-Nr. 3209, landwirtschaftlich genu	01.01.1900			728,40	0,00	0,00	0,00	0,00	728,40

Ansatz MVAG Konto	Bezeichnung	Inbetrieb- nahme	RND	ND	Buchwert 31.12.2021	Zugänge/ + Umbuchungen -	Abgänge/	Wertaufholung+/ Wertminderung-	Abschreibung	Buchwert 31.12.2022
1/0030001/00356	Grundstück Nr. 908/1, KG-Nr. 3209, landwirtschaftlich genu	01.01.1900			1.038,00	0,00	0,00	0,00	0,00	1.038,00
1/0030001/00375	Grundstück Nr. 525/3, KG-Nr. 3211, landwirtschaftlich genu	01.01.1900			832,80	0,00	0,00	0,00	0,00	832,80
1/0030001/00380	Grundstück Nr. 528/1, KG-Nr. 3211, landwirtschaftlich genu	01.01.1900			612,00	0,00	0,00	0,00	0,00	612,00
1/0030001/00385	Grundstück Nr. 531, KG-Nr. 3211, landwirtschaftlich genutz	01.01.1900			515,40	0,00	0,00	0,00	0,00	515,40
1/0030001/00387	Grundstück Nr. 532/2, KG-Nr. 3211, landwirtschaftlich genu	01.01.1900			252,00	0,00	0,00	0,00	0,00	252,00
1/0030001/00390	Grundstück Nr. 535, KG-Nr. 3211, landwirtschaftlich genutz	01.01.1900			3,00	0,00	0,00	0,00	0,00	3,00
1/0030001/00395	Grundstück Nr. 14/4, KG-Nr. 3220, landwirtschaftlich genutz	01.01.1900			366,00	0,00	0,00	0,00	0,00	366,00
1/0030001/00404	Grundstück Nr. 818/3, KG-Nr. 3220, landwirtschaftlich genu	01.01.1900			52,80	0,00	0,00	0,00	0,00	52,80
1/0030001/00407	Grundstück Nr. 821/1, KG-Nr. 3220, landwirtschaftlich genu	01.01.1900			97,80	0,00	0,00	0,00	0,00	97,80
1/0030001/00409	Grundstück Nr. 822/1, KG-Nr. 3220, landwirtschaftlich genu	01.01.1900			195,60	0,00	0,00	0,00	0,00	195,60
1/0030001/00412	Grundstück Nr. 823, KG-Nr. 3220, landwirtschaftlich genutz	01.01.1900			255,60	0,00	0,00	0,00	0,00	255,60
1/0030001/00415	Grundstück Nr. 826/1, KG-Nr. 3220, landwirtschaftlich genu	01.01.1900			507,60	0,00	0,00	0,00	0,00	507,60
1/0030001/00417	Grundstück Nr. 826/2, KG-Nr. 3220, landwirtschaftlich genu	01.01.1900			145,80	0,00	0,00	0,00	0,00	145,80
1/0030001/00419	Grundstück Nr. 827/1, KG-Nr. 3220, landwirtschaftlich genu	01.01.1900			522,00	0,00	0,00	0,00	0,00	522,00
1/0030001/00421	Grundstück Nr. 827/2, KG-Nr. 3220, landwirtschaftlich genu	01.01.1900			279,60	0,00	0,00	0,00	0,00	279,60
1/0030001/00427	Grundstück Nr. 831, KG-Nr. 3220, landwirtschaftlich genutz	01.01.1900			192,00	0,00	0,00	0,00	0,00	192,00
1/0030001/00430	Grundstück Nr. 834/2, KG-Nr. 3220, landwirtschaftlich genu	01.01.1900			187,80	0,00	0,00	0,00	0,00	187,80
1/0030001/00432	Grundstück Nr. 836, KG-Nr. 3220, landwirtschaftlich genutz	01.01.1900			481,20	0,00	0,00	0,00	0,00	481,20
1/0030001/00434	Grundstück Nr. 838, KG-Nr. 3220, landwirtschaftlich genutz	01.01.1900			701,40	0,00	0,00	0,00	0,00	701,40
1/0030001/00435	Grundstück Nr. 839, KG-Nr. 3220, landwirtschaftlich genutz	01.01.1900			189,00	0,00	0,00	0,00	0,00	189,00
1/0030001/00439	Grundstück Nr. 841/2, KG-Nr. 3220, landwirtschaftlich genu	01.01.1900			507,00	0,00	0,00	0,00	0,00	507,00
1/0030001/00442	Grundstück Nr. 844/1, KG-Nr. 3220, landwirtschaftlich genu	01.01.1900			647,40	0,00	0,00	0,00	0,00	647,40
1/0030001/00443	Grundstück Nr. 844/2, KG-Nr. 3220, landwirtschaftlich genu	01.01.1900			345,00	0,00	0,00	0,00	0,00	345,00
1/0030001/00456	Grundstück Nr. 613/3, KG-Nr. 3221, landwirtschaftlich genu	01.01.1900			6.909,00	0,00	0,00	0,00	0,00	6.909,00
1/0030001/00460	Grundstück Nr. 613/6, KG-Nr. 3221, landwirtschaftlich genu	01.01.1900			4.314,00	0,00	0,00	0,00	0,00	4.314,00
1/0030001/00462	Grundstück Nr. 613/8, KG-Nr. 3221, landwirtschaftlich genu	01.01.1900			2.481,00	0,00	0,00	0,00	0,00	2.481,00
1/0030001/00479	Grundstück Nr. 119/28, KG-Nr. 3224, landwirtschaftlich ger	01.01.1900			2.325,00	0,00	0,00	0,00	0,00	2.325,00
1/0030001/00481	Grundstück Nr. 119/31, KG-Nr. 3224, Gärten Gärten, 59,00	01.01.1900			2.360,00	0,00	0,00	0,00	0,00	2.360,00
1/0030001/00486	Grundstück Nr. 125/2, KG-Nr. 3224, landwirtschaftlich genu	01.01.1900			2.661,00	0,00	0,00	0,00	0,00	2.661,00
1/0030001/00529	Grundstück Nr. 759, KG-Nr. 3224, landwirtschaftlich genutz	01.01.1900			218,40	0,00	0,00	0,00	0,00	218,40
1/0030001/00538	Grundstück Nr. 763/2, KG-Nr. 3224, landwirtschaftlich genu	01.01.1900			369,60	0,00	0,00	0,00	0,00	369,60
1/0030001/00540	Grundstück Nr. 763/3, KG-Nr. 3224, landwirtschaftlich genu	01.01.1900			11,40	0,00	0,00	0,00	0,00	11,40
1/0030001/00543	Grundstück Nr. 763/4, KG-Nr. 3224, landwirtschaftlich genu	01.01.1900			238,20	0,00	0,00	0,00	0,00	238,20
1/0030001/00547	Grundstück Nr. 763/9, KG-Nr. 3224, landwirtschaftlich genu	01.01.1900			280,80	0,00	0,00	0,00	0,00	280,80
1/0030001/00549	Grundstück Nr. 765/2, KG-Nr. 3224, landwirtschaftlich genu	01.01.1900			447,00	0,00	0,00	0,00	0,00	447,00
1/0030001/00552	Grundstück Nr. 767, KG-Nr. 3224, landwirtschaftlich genu	01.01.1900			19,80	0,00	0,00	0,00	0,00	19,80
1/0030001/00574	Grundstück Nr. 83/6, KG-Nr. 3224, landwirtschaftlich genutz	01.01.1963			2.625,00	0,00	0,00	0,00	0,00	2.625,00
1/0030001/00932	Grundstück Nr. 613/2, KG-Nr. 3221, landwirtschaftlich genu	01.01.1900			7.371,00	0,00	0,00	0,00	0,00	7.371,00
1/0030002/00315	Grundstück Nr. 995/1, KG-Nr. 3208, Wald Wälder, 352,00 r	01.01.1900			105,60	0,00	0,00	0,00	0,00	105,60

Ansatz MVAG Konto	Bezeichnung	Inbetrieb- nahme	RND	ND	Buchwert 31.12.2021	Zugänge/ + Umbuchungen	Abgänge/ -	Wertaufholung+/ Wertminderung-	Abschreibung	Buchwert 31.12.2022
1/0030002/00318	Grundstück Nr. 995/2, KG-Nr. 3208, Wald Wälder, 303,00 r	01.01.1900			90,90	0,00	0,00	0,00	0,00	90,90
1/0030002/00370	Grundstück Nr. 522, KG-Nr. 3211, Wald Wälder, 152,00 m²	01.01.1900			45,60	0,00	0,00	0,00	0,00	45,60
1/0030002/00391	Grundstück Nr. 535, KG-Nr. 3211, Wald Wälder, 109,00 m²	01.01.1900			32,70	0,00	0,00	0,00	0,00	32,70
1/0030002/00440	Grundstück Nr. 841/2, KG-Nr. 3220, Wald Wälder, 193,00 r	01.01.1900			57,90	0,00	0,00	0,00	0,00	57,90
1/0030002/00453	Grundstück Nr. 613/2, KG-Nr. 3221, Wald Wälder, 64,00 m	01.01.1900			96,00	0,00	0,00	0,00	0,00	96,00
1/0480001/00507	Grundstück Nr. 6/1, KG-Nr. 3224, Sonstige Betriebsflächen	01.01.2002			22.257,13	0,00	0,00	0,00	0,00	22.257,13
1313	Investitionszuschüsse von übrigen				-4.388,74	0,00	0,00	0,00	0,00	-4.388,74
1/0020001/00977	KT Grundstück Nr. 123/1, KG-Nr. 3224 1.979,00 m² KT	31.12.2016			-4.388,74	0,00	0,00	0,00	0,00	-4.388,74
846000	Wohn- und Geschäftsgebäude				778.195,03	0,00	0,00	0,00	17.665,22	760.529,81
1021	Grundstücke, Grundstückseinrichtungen und Infrastruktur				120.490,91	0,00	0,00	0,00	714,00	119.776,91
1/0020001/00477	Grundstück Nr. 119/27, KG-Nr. 03224, Bauflächen, Dorf 49	01.01.1900			8.700,00	0,00	0,00	0,00	0,00	8.700,00
1/0020001/00491	Grundstück Nr. 22/13, KG-Nr. 3224, Sonstige Parkplätze, 9	01.01.1900			112,20	0,00	0,00	0,00	0,00	112,20
1/0020001/00494	Grundstück Nr. 24, KG-Nr. 03224, Bauflächen, Pfarrsiedlung	01.01.1900			50.900,00	0,00	0,00	0,00	0,00	50.900,00
1/0020001/00495	Grundstück Nr. 24, KG-Nr. 3224, Bauflächen, Pfarrsiedlung	01.01.1900			12.650,00	0,00	0,00	0,00	0,00	12.650,00
1/0020001/00497	Grundstück Nr. 24, KG-Nr. 3224, Sonstige, Pfarrsiedlung 9	20.05.2015			13.004,70	0,00	0,00	0,00	0,00	13.004,70
1/0020004/00478	Grundstück Nr. 119/27, KG-Nr. 3224, Sonstige, Dorf 49 Str.	01.01.1900			3.300,00	0,00	0,00	0,00	0,00	3.300,00
1/0030001/00496	Grundstück Nr. 24, KG-Nr. 3224, Gärten, Pfarrsiedlung 9 G	01.01.1900			28.400,00	0,00	0,00	0,00	0,00	28.400,00
3/0040009/00905	Gartenzaun	28.06.2019	6,0	10,0	1.489,74	0,00	0,00	0,00	212,82	1.276,92
3/0040009/00912	Zaunanlage	13.11.2012	0,0	10,0	182,71	0,00	0,00	0,00	182,71	0,00
3/0040012/00913	Parkplatzbeleuchtung	27.12.2012	4,5	15,0	1.751,56	0,00	0,00	0,00	318,47	1.433,09
1022	Gebäude und Bauten				672.395,42	0,00	0,00	0,00	16.485,45	655.909,97
2/0120001/00971	Heizkreisregelung	10.02.2021	13,0	15,0	3.547,23	0,00	0,00	0,00	253,37	3.293,86
3/0060001/00790	Generalsanierung 370,75 m²	30.12.2013	40,5	50,0	475.136,62	0,00	0,00	0,00	11.449,08	463.687,54
3/0060001/00815	Gebäude Generalsanierung 2012	29.10.2012	39,5	50,0	193.711,57	0,00	0,00	0,00	4.783,00	188.928,57
1026	Amts-, Betriebs- und Geschäftsausstattung				3.402,70	0,00	0,00	0,00	901,77	2.500,93
5/0100005/00910	Waschtisch	13.11.2012	0,0	10,0	20,41	0,00	0,00	0,00	20,41	0,00
5/0110002/00816	Küche Top Nr. 1	04.07.2018	5,5	10,0	975,00	0,00	0,00	0,00	150,00	825,00
5/0110002/00817	Küche Top Nr. 13	24.04.2019	6,0	10,0	1.400,00	0,00	0,00	0,00	200,00	1.200,00
5/0110002/00823	Nobilien Küche	04.05.2012	0,0	10,0	0,00	0,00	0,00	0,00	0,00	0,00
5/0110002/00907	Karniesen, Vorhänge	22.02.2013	0,0	10,0	225,51	0,00	0,00	0,00	225,51	0,00
5/0110002/00908	Küchenblock	28.02.2013	0,0	10,0	305,85	0,00	0,00	0,00	305,85	0,00
5/0340001/00909	Besteck	13.03.2013			475,93	0,00	0,00	0,00	0,00	475,93
1311	Investitionszuschüsse von Trägern öffentlichen Rechts				-18.094,00	0,00	0,00	0,00	-436,00	-17.658,00
3/0060001/00915	KT Landesbeitrag	19.07.2011	40,5	50,0	-8.300,00	0,00	0,00	0,00	-200,00	-8.100,00
3/0060001/00916	KT Landesbeitrag	26.07.2012	40,5	50,0	-8.300,00	0,00	0,00	0,00	-200,00	-8.100,00

Ansatz MVAG Konto	Bezeichnung	Inbetrieb- nahme	RND	ND	Buchwert 31.12.2021	Zugänge/ + Umbuchungen -	Abgänge/	Wertaufholung+/ Wertminderung-	Abschreibung	Buchwert 31.12.2022
3/0060001/00982	KT Generalsanierung 370,75 m2 KT	24.11.2008	40,5	50,0	-1.494,00	0,00	0,00	0,00	-36,00	-1.458,00
850000	Betriebe der Wasserversorgung				711.719,21	106.847,87	86.013,89	0,00	22.897,31	709.655,88
1021	Grundstücke, Grundstückseinrichtungen und Infrastruktur				32.232,04	0,00	0,00	0,00	0,00	32.232,04
1/0010001/00966	Grundstück Nr. 40/6, KG-Nr. 03224, Gärten Gärten, 210 m² 24.04.2019				19.090,90	0,00	0,00	0,00	0,00	19.090,90
1/0010001/00967	Grundstück Nr. 40/6, KG-Nr. 03224, Gebäude Gebäude, 1C 24.04.2019				909,10	0,00	0,00	0,00	0,00	909,10
1/0020001/00473	Grundstück Nr. 114/24, KG-Nr. 3224, Bauflächen Gebäude 25.04.1983				1.562,62	0,00	0,00	0,00	0,00	1.562,62
1/0030001/00474	Grundstück Nr. 114/24, KG-Nr. 3224, Gärten Gärten, 367,0 25.04.1983				10.669,42	0,00	0,00	0,00	0,00	10.669,42
1022	Gebäude und Bauten				390,00	0,00	0,00	0,00	52,00	338,00
3/0130002/00004	neues Schließsystem	02.12.2019	6,5	10,0	195,00	0,00	0,00	0,00	26,00	169,00
3/0130002/00005	neues Schließsystem	02.12.2019	6,5	10,0	195,00	0,00	0,00	0,00	26,00	169,00
1023	Wasser- und Abwasserbauten und -anlagen				1.088.523,77	106.847,87	0,00	0,00	32.373,05	1.162.998,59
3/0060001/00927	Wasserhaus	24.04.2018	45,0	50,0	20.223,38	0,00	0,00	0,00	439,64	19.783,74
3/0120001/00864	BA 06 Photovoltaikanlage (WL)	01.01.2012	39,0	50,0	34.570,40	0,00	0,00	0,00	864,26	33.706,14
3/0460001/00852	BA 01	01.01.1985	2,0	40,0	8.963,34	0,00	0,00	0,00	2.987,78	5.975,56
3/0460002/00853	BA 01 (Aufbereitung) (Gewinnung)	01.01.1985	2,0	40,0	1.414,42	0,00	0,00	0,00	471,47	942,95
3/0460002/00968	Pumpwerk	02.05.2018	8,0	13,0	29.561,53	0,00	0,00	0,00	3.284,61	26.276,92
3/0460003/01011	BA 08	22.02.2021	31,0	33,0	93.516,90	0,00	0,00	0,00	2.922,40	90.594,50
3/0460003/01013	BA 09 - Bauteil 1	31.12.2009	33,0	33,0	11.969,62	41.873,69	0,00	0,00	0,00	53.843,31
3/0460003/01014	BA 09 - Bauteil 2	31.12.2009	33,0	33,0	156.716,93	0,00	0,00	0,00	0,00	156.716,93
3/0460003/01017	div. Erneuerungen 2020	10.01.2020	30,0	33,0	3.806,95	0,00	0,00	0,00	122,80	3.684,15
3/0460003/01018	Erweiterung Ortswasserleitung Mitterhaus	19.06.2020	30,0	33,0	31.782,56	0,00	0,00	0,00	1.025,24	30.757,32
3/0460003/01020	Anschlüsse 2020	31.12.2020	30,5	33,0	11.874,65	0,00	0,00	0,00	376,97	11.497,68
3/0460003/01022	WVA Pfarsiedlung 59 - Zusatzauftrag	01.05.2020	30,0	33,0	38.451,74	0,00	0,00	0,00	1.240,38	37.211,36
3/0460003/01023	Wasserleitung Parkplatz Ortsmitte	14.12.2020	30,5	33,0	16.763,65	0,00	0,00	0,00	532,18	16.231,47
3/0460003/01025	Anschlüsse 2021 - 1. HJ	30.06.2021	48,0	50,0	269,38	0,00	0,00	0,00	5,50	263,88
3/0460003/01026	Anschlüsse 2021 - 2. HJ	31.12.2021	48,5	50,0	675,55	0,00	0,00	0,00	13,65	661,90
3/0460003/01028	Anschlüsse 2013 korr.	12.09.2013	40,5	50,0	381,61	0,00	0,00	0,00	9,20	372,41
3/0460003/01029	Anschlüsse 2014 korr.	07.07.2014	41,5	50,0	530,19	0,00	0,00	0,00	12,48	517,71
3/0460003/01030	Anschlüsse 2017 korr.	24.11.2017	44,5	50,0	9.554,91	0,00	0,00	0,00	210,00	9.344,91
3/0460003/01031	Anschlüsse 2018 korr.	06.12.2018	45,5	50,0	3.252,37	0,00	0,00	0,00	69,94	3.182,43
3/0460003/01032	Anschlüsse 2019 korr.	30.07.2019	46,5	50,0	28.160,29	0,00	0,00	0,00	592,85	27.567,44
3/0460003/01034	BA 10 (WL)	31.12.2009	33,0	33,0	30.395,10	47.584,91	0,00	0,00	0,00	77.980,01
3/0460003/01036	BA 11 (WL)	31.12.2009	33,0	33,0	37.257,68	3.702,05	0,00	0,00	0,00	40.959,73
3/0460003/01037	Hausanschlüsse Gewerbegebiet Rohrbach	31.12.2009	33,0	33,0	2.658,84	13.114,92	0,00	0,00	0,00	15.773,76
3/0460003/01038	Instandsetzungsarbeiten WL im Bereich Dorf 51	30.09.2021	31,5	33,0	19.934,84	0,00	0,00	0,00	613,38	19.321,46
3/0460003/01039	div. Erneuerungen 2. HJ. 2021	31.12.2021	31,5	33,0	4.631,19	0,00	0,00	0,00	142,50	4.488,69
3/0460003/01043	Anschlüsse 2022 - 2. HJ	31.12.2022	32,5	33,0	0,00	572,30	0,00	0,00	8,67	563,63

Ansatz MVAG Konto	Bezeichnung	Inbetrieb- nahme	RND	ND	Buchwert 31.12.2021	Zugänge/ + Umbuchungen	Abgänge/ -	Wertaufholung+/ Wertminderung-	Abschreibung	Buchwert 31.12.2022
3/0460003/00851	BA 01 (WL) (Wasserleitungsnetz)	01.01.1985	12,0	50,0	21.076,47	0,00	0,00	0,00	1.621,27	19.455,20
3/0460003/00854	BA 02 (WL) (Wasserleitungsnetz)	01.01.1991	18,0	50,0	60.565,69	0,00	0,00	0,00	3.187,67	57.378,02
3/0460003/00857	BA 03 (WL) (Wasserleitungsnetz)	01.01.1996	23,0	50,0	57.866,93	0,00	0,00	0,00	2.411,12	55.455,81
3/0460003/00860	BA 04 (WL) (Wasserleitungsnetz)	01.01.2000	27,0	50,0	58.414,16	0,00	0,00	0,00	2.086,22	56.327,94
3/0460003/00862	BA 05 (WL) (Wasserleitungsnetz)	01.01.2009	36,0	50,0	56.966,68	0,00	0,00	0,00	1.539,64	55.427,04
3/0460003/00865	BA 07 (WL)	25.07.2019	46,5	50,0	207.570,63	0,00	0,00	0,00	4.369,91	203.200,72
3/0460003/00866	BA 02 (WL) (Wasserleitungsnetz)	01.01.1991	18,0	50,0	4.560,00	0,00	0,00	0,00	240,00	4.320,00
3/0460003/00867	Betreutes Wohnen (WL)	01.01.2012	39,0	50,0	19.200,00	0,00	0,00	0,00	480,00	18.720,00
3/0460004/00855	BA 02 (Gewinnung) (Aufbereitung)	01.01.1991	8,0	40,0	1.887,43	0,00	0,00	0,00	209,71	1.677,72
5/0460002/00001	Pumpen für Wasserversorgungsanlage	16.04.2020	10,0	13,0	3.097,76	0,00	0,00	0,00	281,61	2.816,15
1026	Amts-, Betriebs- und Geschäftsausstattung				6.207,79	0,00	0,00	0,00	400,50	5.807,29
5/0270001/00953	Notstromagregat für Pumpstationen (wenn Stromausfall, ec	21.11.2017	14,5	20,0	6.207,79	0,00	0,00	0,00	400,50	5.807,29
1311	Investitionszuschüsse von Trägern öffentlichen Rechts				-161.043,92	0,00	1.717,06	0,00	-5.483,10	-157.277,88
3/0460001/01002	KT BA 01	01.01.1985	2,0	40,0	-980,80	0,00	0,00	0,00	-326,93	-653,87
3/0460002/01003	KT BA 01 (Aufbereitung) (Gewinnung)	01.01.1985	2,0	40,0	-66,49	0,00	0,00	0,00	-22,16	-44,33
3/0460003/01001	KT BA 01 (WL) (Wasserleitungsnetz) KT	01.01.1985	12,0	50,0	-2.132,30	0,00	0,00	0,00	-164,02	-1.968,28
3/0460003/01004	KT BA 02 (WL) (Wasserleitungsnetz) KT	01.01.1991	18,0	50,0	-4.853,45	0,00	0,00	0,00	-255,44	-4.598,01
3/0460003/01006	KT BA 03 (WL) (Wasserleitungsnetz) KT	01.01.1996	23,0	50,0	-11.573,40	0,00	0,00	0,00	-482,23	-11.091,17
3/0460003/01007	KT BA 04 (WL) (Wasserleitungsnetz) KT	01.01.2000	27,0	50,0	-8.762,32	0,00	0,00	0,00	-312,94	-8.449,38
3/0460003/01008	KT BA 05 (WL) (Wasserleitungsnetz) KT	01.01.2009	36,0	50,0	-9.580,78	0,00	0,00	0,00	-258,94	-9.321,84
3/0460003/01010	KT BA 07 (WL)	25.07.2019	46,5	50,0	-33.895,47	0,00	0,00	0,00	-713,59	-33.181,88
3/0460003/01012	KT BA 08	22.02.2021	31,0	33,0	-5.569,72	0,00	0,00	0,00	-174,05	-5.395,67
3/0460003/01019	KT - KPC-Finanzierungszuschüsse; Barwert (BA 07 WVA)	25.07.2019	46,5	50,0	-10.557,64	0,00	1.717,06	0,00	-249,52	-12.025,18
3/0460003/01024	KT - KPC-Finanzierungszuschuss - Barwert (BA 08 WVA)	22.02.2021	31,0	33,0	-13.165,58	0,00	0,00	0,00	-411,42	-12.754,16
3/0460003/01033	KT BA 05 - Landesbeitrag korr.	01.01.2009	36,0	50,0	-2.848,26	0,00	0,00	0,00	-76,98	-2.771,28
3/0460003/00858	KT - BA 03 - Landesbeitrag	01.01.1996	23,0	50,0	-23.162,28	0,00	0,00	0,00	-965,10	-22.197,18
3/0460003/00861	KT - BA 04 - Landesbeitrag	01.01.2000	27,0	50,0	-23.365,44	0,00	0,00	0,00	-834,48	-22.530,96
3/0460003/00898	KT BA 07 (WL) - Landesbeitrag	25.07.2019	46,5	50,0	-10.378,75	0,00	0,00	0,00	-218,50	-10.160,25
3/0460004/01005	KT BA 02 (Gewinnung) (Aufbereitung)	01.01.1991	8,0	40,0	-151,24	0,00	0,00	0,00	-16,80	-134,44
1313	Investitionszuschüsse von übrigen				-254.590,47	0,00	84.296,83	0,00	-4.445,14	-334.442,16
3/0460001/00882	KT BA 01 - Abgaben (Wasseranschlussabgaben, ect.)	01.01.1985	2,0	40,0	-1.234,04	0,00	0,00	0,00	-411,35	-822,69
3/0460002/00883	KT BA 01 - Abgaben (Wasseranschlussabgaben, ect.)	01.01.1985	2,0	40,0	-83,66	0,00	0,00	0,00	-27,89	-55,77
3/0460003/01015	BA 08 (WL) - Abgaben (Wasseranschlussabgaben)	22.02.2021	31,0	33,0	-16.064,71	0,00	0,00	0,00	-502,02	-15.562,69
3/0460003/01016	BA 09, BT 1 (WL) - Abgaben (Wasseranschlussabgaben)	31.12.2099	33,0	33,0	-98.551,84	0,00	2.973,02	0,00	0,00	-101.524,86
3/0460003/01027	BA 09, BT 2 (WL) - Abgaben (Wasseranschlussabgaben)	31.12.2099	33,0	33,0	-32.204,55	0,00	34.062,28	0,00	0,00	-66.266,83
3/0460003/01040	KT - Abgaben (Wasseranschlussabgaben) 2022	31.12.2022	32,5	33,0	0,00	0,00	14.860,05	0,00	-225,15	-14.634,90
3/0460003/01041	BA 11 (WL) - Abgaben (Wasseranschlussabgaben)	31.12.2099	33,0	33,0	0,00	0,00	9.641,62	0,00	0,00	-9.641,62

Ansatz MVAG Konto	Bezeichnung	Inbetrieb- nahme	RND	ND	Buchwert 31.12.2021	Zugänge/ + Umbuchungen -	Abgänge/	Wertaufholung+/ Wertminderung-	Abschreibung	Buchwert 31.12.2022
3/0460003/01042	KT - BA 10 (WL) - Abgaben (Wasseranschlussabgaben)	31.12.2099	33,0	33,0	0,00	0,00	22.759,86	0,00	0,00	-22.759,86
3/0460003/00881	BA 01 (WL) - Abgaben (Wasseranschlussabgaben, ect.)	01.01.1985	12,0	50,0	-2.682,83	0,00	0,00	0,00	-206,37	-2.476,46
3/0460003/00884	BA 02 (WL) - Abgaben (Wasseranschlussabgaben, ect.)	01.01.1991	18,0	50,0	-19.376,90	0,00	0,00	0,00	-1.019,84	-18.357,06
3/0460003/00886	BA 02 (WL) - Abgaben (Wasseranschlussabgaben, ect.)	01.01.1991	18,0	50,0	-304,00	0,00	0,00	0,00	-16,00	-288,00
3/0460003/00887	BA 03 (WL) - Abgaben (Wasseranschlussabgaben, ect.)	01.01.1996	23,0	50,0	-2.786,13	0,00	0,00	0,00	-116,09	-2.670,04
3/0460003/00888	BA 04 (WL) - Abgaben (Wasseranschlussabgaben, ect.)	01.01.2000	27,0	50,0	-6.067,60	0,00	0,00	0,00	-216,70	-5.850,90
3/0460003/00889	KT BA 05 (WL) - Abgaben (Wasseranschlussabgaben, ect.)	01.01.2009	36,0	50,0	-6.107,96	0,00	0,00	0,00	-165,08	-5.942,88
3/0460003/00890	BA 07 (WL) - Abgaben (Wasseranschlussabgaben, ect.)	25.07.2019	46,5	50,0	-61.180,00	0,00	0,00	0,00	-1.288,00	-59.892,00
3/0460003/00891	Betreutes Wohnen (WL) - Abgaben (Wasseranschlussabga	01.01.2012	39,0	50,0	-7.342,40	0,00	0,00	0,00	-183,56	-7.158,84
3/0460004/00885	BA 02 (Gew) - Abgaben (Wasseranschlussabgaben, ect.)	01.01.1991	8,0	40,0	-603,85	0,00	0,00	0,00	-67,09	-536,76
851000 Betriebe der Abwasserbeseitigung					1.473.259,18	509.645,87	186.513,68	0,00	32.089,86	1.764.301,51
1010	Immaterielle Vermögenswerte				113.672,40	0,00	0,00	0,00	4.830,31	108.842,09
3/0300001/00001	BA 08 (L) bis 2020	31.12.2020	22,5	25,0	109.752,40	0,00	0,00	0,00	4.670,31	105.082,09
3/0300001/00002	BA 08 (L) 2021	31.12.2021	23,5	25,0	3.920,00	0,00	0,00	0,00	160,00	3.760,00
1021	Grundstücke, Grundstückseinrichtungen und Infrastruktur				24.870,00	0,00	0,00	0,00	0,00	24.870,00
1/0020002/00330	Grundstück Nr. 15/2, KG-Nr. 3209, Sonstige Betriebsfläche	01.01.1900			24.300,00	0,00	0,00	0,00	0,00	24.300,00
1/0030001/00329	Grundstück Nr. 15/2, KG-Nr. 3209, landwirtschaftlich genut	01.01.1900			570,00	0,00	0,00	0,00	0,00	570,00
1022	Gebäude und Bauten				261,75	0,00	0,00	0,00	34,90	226,85
3/0130002/00006	neues Schließsystem	02.12.2019	6,5	10,0	261,75	0,00	0,00	0,00	34,90	226,85
1023	Wasser- und Abwasserbauten und -anlagen				2.815.116,91	489.304,02	0,00	0,00	87.351,23	3.217.069,70
3/0450001/01017	Regenwasserkanal	31.01.2020	47,0	50,0	19.948,00	0,00	0,00	0,00	415,58	19.532,42
3/0450001/01018	BA 09 (K)	16.05.2022	32,0	33,0	230.649,22	0,00	0,00	0,00	6.989,37	223.659,85
3/0450001/01019	BA 10 (K)	16.05.2022	32,0	33,0	180.942,90	0,00	0,00	0,00	5.483,12	175.459,78
3/0450001/01020	BA 12 (K)	31.12.2099	33,0	33,0	18.940,93	194.042,40	0,00	0,00	0,00	212.983,33
3/0450001/01023	BA 11 (K) - Bauteil 2	31.12.2099	33,0	33,0	405.803,15	0,00	0,00	0,00	0,00	405.803,15
3/0450001/01027	BA 11 (K) - Bauteil 1	31.12.2099	33,0	33,0	28.714,84	119.139,67	0,00	0,00	0,00	147.854,51
3/0450001/01029	Kanalbau Parkplatz Ortsmitte	14.12.2020	47,5	50,0	37.519,74	0,00	0,00	0,00	773,60	36.746,14
3/0450001/01030	Hausanschlüsse 2021, 1. HJ.	30.06.2021	48,0	50,0	444,34	0,00	0,00	0,00	9,07	435,27
3/0450001/01031	Instandsetzungsarbeiten Kanal Siedlungsstraße Rohrbach	30.06.2021	48,0	50,0	22.774,17	0,00	0,00	0,00	464,78	22.309,39
3/0450001/01032	Hausanschlüsse 2021, 2. HJ.	31.12.2021	48,5	50,0	6.844,14	0,00	0,00	0,00	138,27	6.705,87
3/0450001/01033	BA 13 (K)	31.12.2099	33,0	33,0	58.887,83	148.706,53	0,00	0,00	0,00	207.594,36
3/0450001/01034	Instandsetzungsarbeiten Kanal im Bereich Dorf 39+51	30.09.2021	48,5	50,0	9.957,69	0,00	0,00	0,00	201,17	9.756,52
3/0450001/01035	div. Erneuerungen 2. HJ. 2021	31.12.2021	48,5	50,0	6.216,09	0,00	0,00	0,00	125,58	6.090,51
3/0450001/01036	Gewerbegebiet Rohrbach	31.12.2099	33,0	33,0	3.461,47	18.478,30	0,00	0,00	0,00	21.939,77
3/0450001/01039	div. Erneuerungen 1. HJ. 2022	30.06.2022	49,0	50,0	0,00	7.997,94	0,00	0,00	159,96	7.837,98
3/0450001/00869	BA 01 (K) (Kanalisation)	01.01.1984	11,0	50,0	217.077,12	0,00	0,00	0,00	18.089,76	198.987,36

Ansatz MVAG Konto	Bezeichnung	Inbetrieb- nahme	RND	ND	Buchwert 31.12.2021	Zugänge/ + Umbuchungen -	Abgänge/ -	Wertaufholung+/ Wertminderung-	Abschreibung	Buchwert 31.12.2022
3/0450001/00870	BA 02 (K) (Kanalisation)	01.01.1990	17,0	50,0	182.984,40	0,00	0,00	0,00	10.165,80	172.818,60
3/0450001/00871	BA 03 (K) (Kanalisation)	01.01.1992	19,0	50,0	458.182,00	0,00	0,00	0,00	22.909,10	435.272,90
3/0450001/00873	BA 04 (K) (Kanalisation)	01.01.2002	29,0	50,0	82.515,00	0,00	0,00	0,00	2.750,50	79.764,50
3/0450001/00874	BA 05 (K) (Kanalisation)	01.01.2009	36,0	50,0	142.711,96	0,00	0,00	0,00	3.857,08	138.854,88
3/0450001/00877	BA 07 (K) (Kanalisation)	25.07.2019	46,5	50,0	682.165,37	939,18	0,00	0,00	14.418,19	668.686,36
3/0450001/00961	Anschlüsse 2019	22.07.2019	46,5	50,0	6.490,06	0,00	0,00	0,00	136,63	6.353,43
3/0450001/00962	Anschlüsse 2018	16.08.2018	45,5	50,0	7.912,43	0,00	0,00	0,00	170,16	7.742,27
3/0450001/00963	Anschlüsse 2014	11.07.2014	41,5	50,0	3.974,06	0,00	0,00	0,00	93,51	3.880,55
1026	Amts-, Betriebs- und Geschäftsausstattung				16.017,13	20.341,85	0,00	0,00	1.897,75	34.461,23
5/0270001/00821	Notstromagregat für Pumpstationen (wenn Stromausfall, ec	21.11.2017	14,5	20,0	16.017,13	0,00	0,00	0,00	1.033,36	14.983,77
5/0450002/00001	2 Tauchmotorpumpen (SW PW 2 - PW Hader)	07.07.2022	12,5	13,0	0,00	20.341,85	0,00	0,00	864,39	19.477,46
1311	Investitionszuschüsse von Trägern öffentlichen Rechts				-1.052.516,09	0,00	35.948,86	0,00	-48.568,98	-1.039.895,97
3/0450001/01011	KT BA 01 (K) (Kanalisation) KT	01.01.1984	11,0	50,0	-21.714,72	0,00	0,00	0,00	-1.809,56	-19.905,16
3/0450001/01012	KT BA 02 (K) (Kanalisation) KT	01.01.1990	17,0	50,0	-45.757,80	0,00	0,00	0,00	-2.542,10	-43.215,70
3/0450001/01013	KT BA 03 (K) (Kanalisation) KT	01.01.1992	19,0	50,0	-174.109,20	0,00	0,00	0,00	-8.705,46	-165.403,74
3/0450001/01014	KT BA 03 - Landesbeitrag	01.01.1992	19,0	50,0	-151.188,40	0,00	0,00	0,00	-7.559,42	-143.628,98
3/0450001/01015	KT BA 05 (K) (Kanalisation) KT	01.01.2009	36,0	50,0	-26.663,68	0,00	0,00	0,00	-720,64	-25.943,04
3/0450001/01016	KT BA 07 (K) (Kanalisation) KT	25.07.2019	46,5	50,0	-108.869,21	0,00	0,00	0,00	-2.291,98	-106.577,23
3/0450001/01021	KT BA 09 (K)	16.05.2022	32,0	33,0	-16.535,10	0,00	0,00	0,00	-501,06	-16.034,04
3/0450001/01025	KT - KPC-Finanzierungszuschüsse; Barwert (ABA BA 07) (25.07.2019	46,5	50,0	-25.199,60	0,00	5.507,79	0,00	-617,90	-30.089,49
3/0450001/01026	KT - KPC-Finanzierungszuschüsse; Barwert (BA 03 ABA) (01.01.1992	19,0	50,0	-437.424,70	0,00	0,00	0,00	-21.871,24	-415.553,46
3/0450001/01028	KT - KPC-Finanzierungszuschuss, Barwert (ABA BA 09) (B	16.05.2022	32,0	33,0	-3.896,34	0,00	2.146,07	0,00	-183,10	-5.859,31
3/0450001/01038	KT - KPC-Finanzierungszuschüsse; Barwert (ABA BA 10) (16.05.2022	32,0	33,0	0,00	0,00	28.295,00	0,00	-857,42	-27.437,58
3/0450001/00876	KT BA 05 - Landesbeitrag	01.01.2009	36,0	50,0	-7.135,82	0,00	0,00	0,00	-192,86	-6.942,96
3/0450001/00878	KT BA 07 - Landesbeitrag	25.07.2019	46,5	50,0	-34.021,52	0,00	0,00	0,00	-716,24	-33.305,28
1313	Investitionszuschüsse von übrigen				-444.162,92	0,00	150.564,82	0,00	-13.455,35	-581.272,39
3/0450001/01022	KT BA 09 - Abgaben (Kanaleinmündungsabgabe, ect.)	16.05.2022	32,0	33,0	-53.191,12	0,00	0,00	0,00	-1.611,85	-51.579,27
3/0450001/01024	KT BA 11 (K) Bauteil 2 - Abgaben (Kanaleinmündungsabge	31.12.2009	33,0	33,0	-152.548,66	0,00	64.468,29	0,00	0,00	-217.016,95
3/0450001/01037	KT - Abgaben (Kanaleinmündungsabgabe) 2022	31.12.2022	32,5	33,0	0,00	0,00	27.115,14	0,00	-410,84	-26.704,30
3/0450001/01040	KT BA 11 (K) Bauteil 1 - Abgaben (Kanaleinmündungsabge	31.12.2009	33,0	33,0	0,00	0,00	4.640,35	0,00	0,00	-4.640,35
3/0450001/01041	BA 13 (K) - Abgaben (Kanaleinmündungsabgabe)	31.12.2009	33,0	33,0	0,00	0,00	18.922,48	0,00	0,00	-18.922,48
3/0450001/01042	KT - BA 12 (K) - Abgaben (Kanaleinmündungsabgaben)	31.12.2009	33,0	33,0	0,00	0,00	35.418,56	0,00	0,00	-35.418,56
3/0450001/00892	BA 01 (K) - Abgaben (Kanaleinmündungsabgabe, ect.)	01.01.1984	11,0	50,0	-52.900,32	0,00	0,00	0,00	-4.408,36	-48.491,96
3/0450001/00893	BA 02 (K) - Abgaben (Kanaleinmündungsabgabe, ect.)	01.01.1990	17,0	50,0	-27.423,72	0,00	0,00	0,00	-1.523,54	-25.900,18
3/0450001/00894	BA 03 (K) - Abgaben (Kanaleinmündungsabgabe, ect.)	01.01.1992	19,0	50,0	-52.103,60	0,00	0,00	0,00	-2.605,18	-49.498,42
3/0450001/00895	BA 04 (K) - Abgaben (Kanaleinmündungsabgabe, ect.)	01.01.2002	29,0	50,0	-34.984,80	0,00	0,00	0,00	-1.166,16	-33.818,64
3/0450001/00896	BA 05 (K) - Abgaben (Kanaleinmündungsabgabe, ect.)	01.01.2009	36,0	50,0	-7.742,62	0,00	0,00	0,00	-209,26	-7.533,36

Ansatz	MVAG	Bezeichnung	Inbetrieb-	RND	ND	Buchwert	Zugänge/	Abgänge/	Wertaufholung+/	Abschreibung	Buchwert
	Konto		nahme			31.12.2021	+ Umbuchungen -	-	Wertminderung-		31.12.2022
	3/0450001/00897	BA 07 (K) - Abgaben (Kanaleinmündungsabgabe, ect.)	25.07.2019	46,5	50,0	-58.938,00	0,00	0,00	0,00	-1.240,80	-57.697,20
	5/0270001/00995	KT Notstromagregat für Pumpstationen (wenn Stromausfall	11.12.2017	14,5	20,0	-4.330,08	0,00	0,00	0,00	-279,36	-4.050,72
859000	Sonst.Betriebe Mit Marktbest. Tätigkeit					87.409,94	112.069,98	16.180,92	0,00	2.081,65	181.217,35
	1024	Sonderanlagen				111.706,09	112.069,98	0,00	0,00	2.962,65	220.813,42
	3/0070003/01023	LWL ABA BA 09	31.12.2099	33,0	33,0	32.085,84	0,00	0,00	0,00	0,00	32.085,84
	3/0070003/01024	LWL 2021	31.12.2021	31,5	33,0	4.166,98	0,00	0,00	0,00	128,21	4.038,77
	3/0070003/01025	LWL im Rahmen der ABA BA 11 - BT 2	31.12.2099	33,0	33,0	9.528,44	0,00	0,00	0,00	0,00	9.528,44
	3/0070003/01026	LWL Siedlungsstraße Rohrbach	27.07.2021	31,5	33,0	19.522,05	0,00	0,00	0,00	600,68	18.921,37
	3/0070003/01027	LWL 2022	31.12.2022	32,5	33,0	0,00	40.079,86	0,00	0,00	607,27	39.472,59
	3/0070003/01028	LWL Pfarrsiedlung I - ABA BA 12 (Inhabito)	31.12.2099	33,0	33,0	0,00	44.171,18	0,00	0,00	0,00	44.171,18
	3/0070003/01029	LWL Gewerbegebiet Rohrbach	31.12.2099	33,0	33,0	0,00	27.818,94	0,00	0,00	0,00	27.818,94
	3/0070003/00952	LWL BA 07	29.12.2017	27,5	33,0	45.669,40	0,00	0,00	0,00	1.602,44	44.066,96
	3/0070003/00965	LWL Verrohrung	22.08.2019	29,5	33,0	733,38	0,00	0,00	0,00	24,05	709,33
	1311	Investitionszuschüsse von Trägern öffentlichen Rechts				0,00	0,00	1.880,92	0,00	-28,50	-1.852,42
	3/0070003/01031	KT - LWL 2022 (Gemeinden)	31.12.2022	32,5	33,0	0,00	0,00	1.880,92	0,00	-28,50	-1.852,42
	1313	Investitionszuschüsse von übrigen				-24.296,15	0,00	14.300,00	0,00	-852,50	-37.743,65
	3/0070003/01022	KT LWL BA 07	06.12.2018	27,5	33,0	-24.296,15	0,00	0,00	0,00	-852,50	-23.443,65
	3/0070003/01030	KT - LWL ABA BA 09	31.12.2099	33,0	33,0	0,00	0,00	6.800,00	0,00	0,00	-6.800,00
	3/0070003/01032	KT - LWL Pfarrsiedlung I - ABA BA 12 (Inhabito) - (A1)	31.12.2099	33,0	33,0	0,00	0,00	3.500,00	0,00	0,00	-3.500,00
	3/0070003/01033	KT - LWL Holzschachen (A1)	31.12.2099	33,0	33,0	0,00	0,00	4.000,00	0,00	0,00	-4.000,00
894000	Kommunikations- und Veranstaltungszentrum					346,99	0,00	0,00	0,00	46,27	300,72
	1022	Gebäude und Bauten				346,99	0,00	0,00	0,00	46,27	300,72
	3/0130002/00002	neues Schließsystem	02.12.2019	6,5	10,0	346,99	0,00	0,00	0,00	46,27	300,72
		Gesamtsumme				13.467.140,44	2.522.134,77	501.772,49	0,00	650.228,26	14.837.274,46

Anlagenspiegel Einzelkonten Kapitaltransfer (Anlage 6g)

Ansatz MVAG Konto	Bezeichnung	Inbetrieb- nahme	RND	ND	Buchwert 31.12.2021	Zugänge/ + Umbuchungen	Abgänge/ -	Wertaufholung+/ Wertminderung-	Abschreibung	Buchwert 31.12.2022
010000 Zentralamt					-2.852,61	0,00	0,00	0,00	-475,44	-2.377,17
1311	Investitionszuschüsse von Trägern öffentlichen Rechts				-2.852,61	0,00	0,00	0,00	-475,44	-2.377,17
4/0110002/00980	KT KIP-Förderung	28.03.2018	5,0	10,0	-2.852,61	0,00	0,00	0,00	-475,44	-2.377,17
029000 Amtsgebäude					-83.348,46	0,00	0,00	0,00	-4.499,40	-78.849,06
1311	Investitionszuschüsse von Trägern öffentlichen Rechts				-83.348,46	0,00	0,00	0,00	-4.499,40	-78.849,06
2/0060001/00583	KT Bundesdenkmalamt Förderung für Generalsanierung Gr	01.01.2002	30,0	50,0	-9.011,70	0,00	0,00	0,00	-290,70	-8.721,00
2/0060001/00584	KT Förderung Land-Raumordnung 2002 für Generalsanier	01.01.2002	30,0	50,0	-20.274,00	0,00	0,00	0,00	-654,00	-19.620,00
2/0060001/00585	KT Beihilfe Bundessozialamt Förderung für Generalsanieru	01.01.2002	30,0	50,0	-6.758,57	0,00	0,00	0,00	-218,02	-6.540,55
2/0060001/00586	KT Kulturförderung für Generalsanierung Gemeindeamt	01.01.2002	30,0	50,0	-13.516,00	0,00	0,00	0,00	-436,00	-13.080,00
2/0060001/00588	KT Förderung Land-Raumordnung 2003 für Generalsanier	01.01.2003	30,0	50,0	-9.052,00	0,00	0,00	0,00	-292,00	-8.760,00
2/0060001/00978	KT Gebäude - Gemeindeamt Generalsanierung KT	01.01.2001	30,0	50,0	-11.264,30	0,00	0,00	0,00	-363,36	-10.900,94
4/0110002/00982	KT Barrierefreier Eingang	28.03.2018	5,0	10,0	-8.552,07	0,00	0,00	0,00	-1.425,35	-7.126,72
4/0110002/00983	KT Barrierefreier Eingang - Förderung Sozialministerium	30.05.2018	5,0	10,0	-4.919,82	0,00	0,00	0,00	-819,97	-4.099,85
163000 Freiwillige Feuerwehr					-224.732,81	0,00	22.836,38	0,00	-16.255,43	-231.313,76
1311	Investitionszuschüsse von Trägern öffentlichen Rechts				-224.732,81	0,00	9.816,00	0,00	-15.280,12	-219.268,69
3/0060001/00986	KT FF-Haus Bauherr: Gemeinde KT	01.07.2003	37,0	50,0	-27.360,00	0,00	0,00	0,00	-720,00	-26.640,00
3/0060001/00996	KT Gebäude	02.12.2014	41,5	50,0	-1.061,19	0,00	0,00	0,00	-24,97	-1.036,22
3/0120001/00867	KT Landesbeitrag	26.07.2021	13,5	15,0	-3.850,23	0,00	0,00	0,00	-265,53	-3.584,70
3/0120001/00868	KT Landesbeitrag	27.09.2021	13,5	15,0	-4.833,33	0,00	0,00	0,00	-333,33	-4.500,00
3/0120001/00869	KT Bundesförderung	26.07.2021	13,5	15,0	0,00	0,00	4.214,00	0,00	-285,95	-3.928,05
3/0120001/00870	KT Bundesbeitrag	27.09.2021	13,5	15,0	0,00	0,00	5.602,00	0,00	-380,13	-5.221,87
5/0130002/00812	KT Landesbeitrag (für Atemschutzgeräte)	01.01.2004	0,0	10,0	0,00	0,00	0,00	0,00	0,00	0,00
5/0130002/00985	KT Spreitzer/Schere (Hydraulisches Reggungsg.)	10.08.2017	4,0	10,0	-3.157,89	0,00	0,00	0,00	-631,58	-2.526,31
5/0130002/00988	KT div. Maschinen/Geräte	16.12.1994	0,0	10,0	0,00	0,00	0,00	0,00	0,00	0,00
5/0130002/00989	KT Personenrufempfänger "Bipserl"	01.01.1994	0,0	10,0	0,00	0,00	0,00	0,00	0,00	0,00
5/0130002/00990	KT Personenrufempfänger "Bipserl" KT	01.01.1994	0,0	10,0	0,00	0,00	0,00	0,00	0,00	0,00
5/0130002/00991	KT Personenrufempfänger "Bipserl" KT	01.01.1994	0,0	10,0	0,00	0,00	0,00	0,00	0,00	0,00
5/0130002/00992	KT div. Maschinen/Geräte	01.01.2002	0,0	10,0	0,00	0,00	0,00	0,00	0,00	0,00
5/0130002/00993	KT Atemschutzgeräte	01.01.2004	0,0	10,0	0,00	0,00	0,00	0,00	0,00	0,00
5/0150002/00798	KT Zuschuss Land für LFA-S	28.08.2009	12,0	25,0	-19.656,00	0,00	0,00	0,00	-1.512,00	-18.144,00
5/0150002/00799	KT Beitrag FF für LFA-S	17.08.2009	12,0	25,0	-8.081,69	0,00	0,00	0,00	-621,67	-7.460,02
5/0150002/00804	Zuschuss Land	13.02.2014	16,0	25,0	-40.800,00	0,00	0,00	0,00	-2.400,00	-38.400,00
5/0150002/00813	KT HLF 2	12.08.2015	16,0	25,0	-17.000,00	0,00	0,00	0,00	-1.000,00	-16.000,00
5/0150002/00814	KT Landesbeitrag	01.01.2003	5,0	25,0	-8.640,00	0,00	0,00	0,00	-1.440,00	-7.200,00
5/0150002/00983	KT HLF1	01.01.2003	5,0	25,0	-816,00	0,00	0,00	0,00	-136,00	-680,00
5/0150002/00984	KT LFA-S Baujahr 2009 KT	29.12.2008	12,0	25,0	-14.676,48	0,00	0,00	0,00	-1.128,96	-13.547,52

Ansatz MVAG Konto	Bezeichnung	Inbetrieb- nahme	RND	ND	Buchwert 31.12.2021	Zugänge/ + Umbuchungen	Abgänge/ -	Wertaufholung+/ Wertminderung-	Abschreibung	Buchwert 31.12.2022
5/0150002/00987	Beitrag FF	19.11.2013	16,0	25,0	-74.800,00	0,00	0,00	0,00	-4.400,00	-70.400,00
1313	Investitionszuschüsse von übrigen				0,00	0,00	13.020,38	0,00	-975,31	-12.045,07
3/0120001/00871	KT Beitrag Feuerwehr Rohrbach	27.09.2021	13,5	15,0	0,00	0,00	7.937,87	0,00	-793,79	-7.144,08
3/0120001/00872	KT Beitrag Feuerwehr Goldberg	26.07.2021	13,5	15,0	0,00	0,00	5.082,51	0,00	-181,52	-4.900,99
240000 Kindergärten					-373.461,44	0,00	0,00	0,00	-9.454,72	-364.006,72
1311	Investitionszuschüsse von Trägern öffentlichen Rechts				-373.461,44	0,00	0,00	0,00	-9.454,72	-364.006,72
3/0060001/01023	KT Schul- u. Kindergartenfound 2008 - korr.	28.10.2011	38,5	50,0	-314.815,00	0,00	0,00	0,00	-7.970,00	-306.845,00
3/0060001/01024	KT Schul- u. Kindergartenfound 2009 - korr.	28.10.2011	38,5	50,0	-55.063,00	0,00	0,00	0,00	-1.394,00	-53.669,00
3/0060001/01025	KT Gebäude Generalsanierung 2008 - 2009 - korr.	28.10.2011	38,5	50,0	-3.583,44	0,00	0,00	0,00	-90,72	-3.492,72
321000 Einrichtungen der Musikpflege					-13.080,61	0,00	0,00	0,00	-436,02	-12.644,59
1311	Investitionszuschüsse von Trägern öffentlichen Rechts				-13.080,61	0,00	0,00	0,00	-436,02	-12.644,59
3/0060001/00994	KT Musikheim	01.01.2001	29,0	50,0	-13.080,61	0,00	0,00	0,00	-436,02	-12.644,59
612000 Gemeindestraßen					-286.637,78	0,00	10.442,00	0,00	-10.864,95	-286.214,83
1311	Investitionszuschüsse von Trägern öffentlichen Rechts				-286.203,84	0,00	10.442,00	0,00	-10.805,92	-285.839,92
2/0040001/02852	KT Straßenbau 2018	10.12.2018	28,5	33,0	-5.170,55	0,00	0,00	0,00	-175,27	-4.995,28
2/0040001/02854	KT Straßenbau 2016	18.07.2016	26,5	33,0	-3.465,83	0,00	0,00	0,00	-126,03	-3.339,80
2/0040001/02855	KT Straßenbau 2015	21.07.2015	25,5	33,0	-1.115,41	0,00	0,00	0,00	-42,09	-1.073,32
2/0040001/02857	KT Straßenbau 2014	15.07.2014	24,5	33,0	-1.855,31	0,00	0,00	0,00	-72,76	-1.782,55
2/0040001/02859	KT Straßenbau 2013	14.01.2013	23,0	33,0	-4.328,74	0,00	0,00	0,00	-180,36	-4.148,38
2/0040001/02860	KT Straßenbau 2010	09.08.2010	20,5	33,0	-1.968,22	0,00	0,00	0,00	-91,55	-1.876,67
2/0040001/02861	KT Straßenbau 2007	06.09.2007	17,5	33,0	-15.868,46	0,00	0,00	0,00	-857,75	-15.010,71
2/0040001/02862	KT Straßenbau 2002	01.01.2002	12,0	33,0	-7.710,97	0,00	0,00	0,00	-593,15	-7.117,82
2/0040001/02863	KT Straßenbau 2001	01.01.2001	11,0	33,0	-810,51	0,00	0,00	0,00	-67,54	-742,97
2/0040001/02864	KT Straßenbau 1998	01.01.1998	8,0	33,0	-990,99	0,00	0,00	0,00	-110,11	-880,88
2/0040001/02866	KT Straßenbau 1997 (Förderung Land)	01.01.1997	7,0	33,0	-1.973,17	0,00	0,00	0,00	-246,65	-1.726,52
2/0040001/02868	KT Straßenbau 1996 (Förderung Land)	01.01.1996	6,0	33,0	-2.004,00	0,00	0,00	0,00	-286,29	-1.717,71
2/0040001/02869	KT Straßenbau 1995	01.01.1995	5,0	33,0	-1.321,33	0,00	0,00	0,00	-220,22	-1.101,11
2/0040001/02870	KT Straßenbau 1992 (Gemeindegewdotation)	01.01.1992	2,0	33,0	-350,14	0,00	0,00	0,00	-116,71	-233,43
2/0040001/02871	KT Straßenbau 1992 (Beihilfe Land B/6)	01.01.1992	2,0	33,0	-115,61	0,00	0,00	0,00	-38,54	-77,07
2/0040001/02872	KT Straßenbau 2019	01.01.2019	29,0	33,0	-5.719,08	0,00	0,00	0,00	-190,64	-5.528,44
2/0040001/02930	KT Straßenbau Pfarrsiedlung	18.02.2020	30,0	33,0	-60.321,23	0,00	0,00	0,00	-1.945,85	-58.375,38
2/0040001/02931	KT Straßenbau - Anbindung an L85	22.12.2021	31,5	33,0	-56.786,36	0,00	0,00	0,00	-1.747,27	-55.039,09
2/0040001/02932	KT Straßenbau Rohrbach	14.12.2021	31,5	33,0	-64.130,15	0,00	0,00	0,00	-1.973,24	-62.156,91
2/0040001/02934	KT KIG-Förderung Bund	07.06.2021	31,0	33,0	-43.978,46	0,00	0,00	0,00	-1.374,33	-42.604,13
2/0040001/02935	KT Straßenbau 2021 (Gemeindegewdotation)	31.12.2021	31,5	33,0	-6.219,32	0,00	0,00	0,00	-191,36	-6.027,96

Ansatz MVAG Konto	Bezeichnung	Inbetrieb- nahme	RND	ND	Buchwert 31.12.2021	Zugänge/ + Umbuchungen	Abgänge/ -	Wertaufholung+/ Wertminderung-	Abschreibung	Buchwert 31.12.2022
2/0040001/02948	KT Straßenbau 2022 (Gemeindegewdotation)	31.12.2022	32,5	33,0	0,00	0,00	10.442,00	0,00	-158,21	-10.283,79
1313	Investitionszuschüsse von übrigen				-433,94	0,00	0,00	0,00	-59,03	-374,91
2/0040001/02865	KT Straßenbau 1997 (Privat)	01.01.1997	7,0	33,0	-70,47	0,00	0,00	0,00	-8,81	-61,66
2/0040001/02867	KT Straßenbau 1996 (Privat)	01.01.1996	6,0	33,0	-184,97	0,00	0,00	0,00	-26,42	-158,55
2/0040010/01023	KT Geländer Hengstreit	08.10.2019	6,5	10,0	-178,50	0,00	0,00	0,00	-23,80	-154,70
612001 Errichtung Radwege					0,00	0,00	122.317,83	0,00	0,00	-122.317,83
1311	Investitionszuschüsse von Trägern öffentlichen Rechts				0,00	0,00	121.779,00	0,00	0,00	-121.779,00
2/0040001/02968	KT - Landesförderung (Radweg bei Tennisplatz)	31.12.2009	33,0	33,0	0,00	0,00	121.779,00	0,00	0,00	-121.779,00
1313	Investitionszuschüsse von übrigen				0,00	0,00	538,83	0,00	0,00	-538,83
2/0040001/02967	KT - Sponsoring Radreparaturtag	31.12.2009	33,0	33,0	0,00	0,00	538,83	0,00	0,00	-538,83
640000 Einrichtungen u.Maßn.n.d.Stvo					-9.852,36	0,00	0,00	0,00	-492,62	-9.359,74
1311	Investitionszuschüsse von Trägern öffentlichen Rechts				-8.806,90	0,00	0,00	0,00	-440,35	-8.366,55
4/0040012/01005	KT Förderung Land NÖ - korr.	08.05.2012	19,0	30,0	-8.806,90	0,00	0,00	0,00	-440,35	-8.366,55
1313	Investitionszuschüsse von übrigen				-1.045,46	0,00	0,00	0,00	-52,27	-993,19
4/0040012/01004	KT Leitsystem Weistrach - korr.	08.05.2012	19,0	30,0	-1.045,46	0,00	0,00	0,00	-52,27	-993,19
710000 Land- und Forstwirtschaftl. Wegebau					-583.788,83	0,00	9.434,96	0,00	-42.021,83	-551.201,96
1311	Investitionszuschüsse von Trägern öffentlichen Rechts				-289.933,91	0,00	9.000,00	0,00	-14.643,58	-284.290,33
2/0040001/02875	KT Güterwege 1992 (Förderung Land)	01.01.1992	2,0	33,0	-2,14	0,00	0,00	0,00	-0,71	-1,43
2/0040001/02885	KT Güterwege 2001 (Förderung Land)	01.01.2001	11,0	33,0	-719,59	0,00	0,00	0,00	-59,97	-659,62
2/0040001/02887	KT Güterwege 2002 (Förderung Land)	01.01.2002	12,0	33,0	-33.375,72	0,00	0,00	0,00	-2.567,36	-30.808,36
2/0040001/02889	KT Güterwege 2003 (Förderung Land)	01.01.2003	13,0	33,0	-24.479,87	0,00	0,00	0,00	-1.748,56	-22.731,31
2/0040001/02891	KT Güterwege 2004 (Förderung Land)	01.01.2004	14,0	33,0	-24.524,61	0,00	0,00	0,00	-1.634,97	-22.889,64
2/0040001/02893	KT Güterwege 2005 (Förderung Land)	01.01.2005	15,0	33,0	-6.608,93	0,00	0,00	0,00	-413,06	-6.195,87
2/0040001/02895	KT Güterwege 2006 (Förderung Land)	01.01.2006	16,0	33,0	-8.166,26	0,00	0,00	0,00	-480,37	-7.685,89
2/0040001/02897	KT Güterwege 2007 (Förderung Land)	01.01.2007	17,0	33,0	-9.600,01	0,00	0,00	0,00	-533,33	-9.066,68
2/0040001/02899	KT Güterwege 2008 (Förderung Land)	01.01.2008	18,0	33,0	-10.939,39	0,00	0,00	0,00	-575,76	-10.363,63
2/0040001/02901	KT Güterwege 2009 (Förderung Land)	01.01.2009	19,0	33,0	-18.181,82	0,00	0,00	0,00	-909,09	-17.272,73
2/0040001/02904	KT Güterwege 2011 (Förderung Land)	14.09.2011	21,5	33,0	-3.818,17	0,00	0,00	0,00	-169,70	-3.648,47
2/0040001/02906	KT Güterwege 2012 (Förderung Land)	17.12.2012	22,5	33,0	-7.406,07	0,00	0,00	0,00	-315,15	-7.090,92
2/0040001/02908	KT Güterwege 2013 (Förderung Land)	19.12.2013	23,5	33,0	-5.939,41	0,00	0,00	0,00	-242,42	-5.696,99
2/0040001/02910	KT Güterwege 2014 (Förderung Land)	23.12.2014	24,5	33,0	-10.563,65	0,00	0,00	0,00	-414,26	-10.149,39
2/0040001/02912	KT Güterwege 2015 (Förderung Land)	04.12.2015	25,5	33,0	-30.515,15	0,00	0,00	0,00	-1.151,52	-29.363,63
2/0040001/02914	KT Güterwege 2016 (Förderung Land)	18.10.2016	26,5	33,0	-12.499,99	0,00	0,00	0,00	-454,55	-12.045,44
2/0040001/02916	KT Güterwege 2017 (Förderung Land)	24.10.2017	27,5	33,0	-10.363,63	0,00	0,00	0,00	-363,64	-9.999,99

Ansatz MVAG Konto	Bezeichnung	Inbetrieb- nahme	RND	ND	Buchwert 31.12.2021	Zugänge/ + Umbuchungen	Abgänge/ -	Wertaufholung+/ Wertminderung-	Abschreibung	Buchwert 31.12.2022
2/0040001/02918	KT Güterwege 2018 (Förderung Land)	31.12.2018	28,5	33,0	-45.590,92	0,00	0,00	0,00	-1.545,45	-44.045,47
2/0040001/02920	KT Güterwege 2019 (Förderungen Land)	12.09.2019	29,5	33,0	-11.090,90	0,00	0,00	0,00	-363,64	-10.727,26
2/0040001/02922	KT Güterwege 1991 (Förderung Land)	01.01.1991	1,0	33,0	-165,17	0,00	0,00	0,00	-82,59	-82,58
2/0040001/02927	KT Güterwege 2020 - 2. HJ. (Förderung Land)	31.12.2020	30,5	33,0	-7.996,15	0,00	0,00	0,00	-253,85	-7.742,30
2/0040001/02942	KT Güterwege 2021 - 2.HJ. (Förderung Land)	31.12.2021	31,5	33,0	-7.386,36	0,00	0,00	0,00	-227,27	-7.159,09
2/0040001/02962	KT Güterwege 2022 - 2.HJ. (Förderung Land)	03.10.2022	32,5	33,0	0,00	0,00	9.000,00	0,00	-136,36	-8.863,64
1313	Investitionszuschüsse von übrigen				-293.854,92	0,00	434,96	0,00	-27.378,25	-266.911,63
2/0040001/02873	KT Güterwege 1990	01.01.1990	0,0	33,0	-688,19	0,00	0,00	0,00	-688,19	0,00
2/0040001/02874	KT Güterwege 1991 (Privat)	01.01.1991	1,0	33,0	-1.822,37	0,00	0,00	0,00	-911,19	-911,18
2/0040001/02876	KT Güterwege 1992 (Privat)	01.01.1992	2,0	33,0	-6.289,38	0,00	0,00	0,00	-2.096,46	-4.192,92
2/0040001/02877	KT Güterwege 1993	01.01.1993	3,0	33,0	-7.376,34	0,00	0,00	0,00	-1.844,09	-5.532,25
2/0040001/02878	KT Güterwege 1994	01.01.1994	4,0	33,0	-12.600,12	0,00	0,00	0,00	-2.520,02	-10.080,10
2/0040001/02879	KT Güterwege 1995	01.01.1995	5,0	33,0	-14.760,04	0,00	0,00	0,00	-2.460,01	-12.300,03
2/0040001/02880	KT Güterwege 1996	01.01.1996	6,0	33,0	-7.287,80	0,00	0,00	0,00	-1.041,11	-6.246,69
2/0040001/02881	KT Güterwege 1997	01.01.1997	7,0	33,0	-31.303,41	0,00	0,00	0,00	-3.912,93	-27.390,48
2/0040001/02882	KT Güterwege 1998	01.01.1998	8,0	33,0	-21.510,54	0,00	0,00	0,00	-2.390,06	-19.120,48
2/0040001/02883	KT Güterwege 1999	01.01.1999	9,0	33,0	-2.799,00	0,00	0,00	0,00	-279,90	-2.519,10
2/0040001/02884	KT Güterwege 2000	01.01.2000	10,0	33,0	-7.399,93	0,00	0,00	0,00	-672,72	-6.727,21
2/0040001/02886	KT Güterwege 2001 (Privat)	01.01.2001	11,0	33,0	-2.325,25	0,00	0,00	0,00	-193,77	-2.131,48
2/0040001/02888	KT Güterwege 2002 (Privat)	01.01.2002	12,0	33,0	-21.339,19	0,00	0,00	0,00	-1.641,48	-19.697,71
2/0040001/02890	KT Güterwege 2003 (Privat)	01.01.2003	13,0	33,0	-1.666,09	0,00	0,00	0,00	-119,01	-1.547,08
2/0040001/02892	KT Güterwege 2004 (Privat)	01.01.2004	14,0	33,0	-3.159,52	0,00	0,00	0,00	-210,63	-2.948,89
2/0040001/02894	KT Güterwege 2005 (Privat)	01.01.2005	15,0	33,0	-9.109,32	0,00	0,00	0,00	-569,33	-8.539,99
2/0040001/02896	KT Güterwege 2006 (Privat)	01.01.2006	16,0	33,0	-6.207,76	0,00	0,00	0,00	-365,16	-5.842,60
2/0040001/02898	KT Güterwege 2007 (Privat)	01.01.2007	17,0	33,0	-2.047,48	0,00	0,00	0,00	-113,75	-1.933,73
2/0040001/02900	KT Güterwege 2008 (Privat)	01.01.2008	18,0	33,0	-5.296,34	0,00	0,00	0,00	-278,75	-5.017,59
2/0040001/02902	KT Güterwege 2009 (Privat)	01.01.2009	19,0	33,0	-8.419,59	0,00	0,00	0,00	-420,98	-7.998,61
2/0040001/02903	KT Güterwege 2010	14.12.2010	20,5	33,0	-10.432,99	0,00	0,00	0,00	-485,26	-9.947,73
2/0040001/02905	KT Güterwege 2011 (Privat)	12.10.2011	21,5	33,0	-3.834,78	0,00	0,00	0,00	-170,43	-3.664,35
2/0040001/02907	KT Güterwege 2012 (Ersatzleistung Firmen)	12.12.2012	22,5	33,0	-5.696,98	0,00	0,00	0,00	-242,42	-5.454,56
2/0040001/02909	KT Güterwege 2013 (Privat)	31.12.2013	23,5	33,0	-14.074,76	0,00	0,00	0,00	-574,48	-13.500,28
2/0040001/02911	KT Güterwege 2014 (Privat)	31.12.2014	24,5	33,0	-28.721,80	0,00	0,00	0,00	-1.126,35	-27.595,45
2/0040001/02913	KT Güterwege 2015 (Privat)	09.09.2015	25,5	33,0	-23.950,86	0,00	0,00	0,00	-903,81	-23.047,05
2/0040001/02915	KT Güterwege 2016 (Privat)	04.10.2016	26,5	33,0	-1.644,55	0,00	0,00	0,00	-59,80	-1.584,75
2/0040001/02917	KT Güterwege 2017 (Privat)	29.12.2017	27,5	33,0	-8.286,86	0,00	0,00	0,00	-290,77	-7.996,09
2/0040001/02919	KT Güterwege 2018 (Privat)	31.12.2018	28,5	33,0	-10.420,69	0,00	0,00	0,00	-353,24	-10.067,45
2/0040001/02921	KT Güterwege 2019 (Privat)	31.12.2019	29,5	33,0	-11.785,55	0,00	0,00	0,00	-386,41	-11.399,14
2/0040001/02945	KT Güterwege 2021 (Privat)	31.12.2021	31,5	33,0	-1.597,44	0,00	0,00	0,00	-49,15	-1.548,29

Rechnungsabschluss 2022

Gemeinde Weistrach

Anlagenspiegel Einzelkonten Kapitaltransfer (Anlage 6g)

Ansatz MVAG Konto	Bezeichnung	Inbetrieb- nahme	RND	ND	Buchwert 31.12.2021	Zugänge/ + Umbuchungen	Abgänge/ -	Wertaufholung+/ Wertminderung-	Abschreibung	Buchwert 31.12.2022
2/0040001/02963	KT Güterwege 2022, 2. HJ. (Privat)	31.12.2022	32,5	33,0	0,00	0,00	434,96	0,00	-6,59	-428,37
771000	Maßnahmen zur Förd. des Tourismus				-2.603,46	0,00	0,00	0,00	-400,53	-2.202,93
1313	Investitionszuschüsse von übrigen				-2.603,46	0,00	0,00	0,00	-400,53	-2.202,93
4/0350004/00999	KT Litfaßsäule	09.10.2018	5,5	10,0	-2.603,46	0,00	0,00	0,00	-400,53	-2.202,93
813000	Abfallabfuhr				-3.469,40	0,00	0,00	0,00	-408,16	-3.061,24
1311	Investitionszuschüsse von Trägern öffentlichen Rechts				-3.469,40	0,00	0,00	0,00	-408,16	-3.061,24
3/0480001/00979	KT Errichtung ASZ	01.01.2006	7,5	25,0	-3.469,40	0,00	0,00	0,00	-408,16	-3.061,24
815000	Park-und Gartenanlagen, Kinder- spielplätze				0,00	0,00	17.500,00	0,00	0,00	-17.500,00
1312	Investitionszuschüsse von Beteiligungen				0,00	0,00	17.500,00	0,00	0,00	-17.500,00
3/0290003/00002	KT Kostenanteil Kinderspielplatz (Fa. Inhabito)	31.12.2099	10,0	10,0	0,00	0,00	17.500,00	0,00	0,00	-17.500,00
816000	Öffentliche Beleuchtung und Uhren				-11.970,00	0,00	0,00	0,00	-874,00	-11.096,00
1311	Investitionszuschüsse von Trägern öffentlichen Rechts				-11.970,00	0,00	0,00	0,00	-874,00	-11.096,00
3/0040012/00997	KT Straßenbeleuchtung 2015	30.12.2015	12,5	20,0	-10.260,00	0,00	0,00	0,00	-760,00	-9.500,00
3/0040012/00998	KT Straßenbeleuchtung 2016 - 2017 BA 07 KT	13.07.2016	14,0	20,0	-1.710,00	0,00	0,00	0,00	-114,00	-1.596,00
820000	Wirtschaftshöfe				-13.473,28	0,00	5.500,00	0,00	-575,00	-18.398,28
1311	Investitionszuschüsse von Trägern öffentlichen Rechts				-13.473,28	0,00	5.500,00	0,00	-575,00	-18.398,28
2/0060001/00673	KT Landesbeitrag RU/3	12.07.2016	43,5	50,0	-7.864,49	0,00	0,00	0,00	-176,73	-7.687,76
3/0060001/01017	KT für Sanierung (Vermietung 370 m² Fläche)	12.07.2016	44,5	50,0	-5.124,21	0,00	0,00	0,00	-112,62	-5.011,59
3/0060001/01018	KT für Sanierung (Vermietung 35 m² Fläche)	12.07.2016	44,5	50,0	-484,58	0,00	0,00	0,00	-10,65	-473,93
4/0150002/00688	KT - Bundesförderung (Gemeinde Elektro-Auto)	12.09.2022	9,5	10,0	0,00	0,00	5.500,00	0,00	-275,00	-5.225,00
840000	Grundbesitz				-4.388,74	0,00	0,00	0,00	0,00	-4.388,74
1313	Investitionszuschüsse von übrigen				-4.388,74	0,00	0,00	0,00	0,00	-4.388,74
1/0020001/00977	KT Grundstück Nr. 123/1, KG-Nr. 3224 1.979,00 m² KT	31.12.2016			-4.388,74	0,00	0,00	0,00	0,00	-4.388,74
846000	Wohn- und Geschäftsgebäude				-18.094,00	0,00	0,00	0,00	-436,00	-17.658,00
1311	Investitionszuschüsse von Trägern öffentlichen Rechts				-18.094,00	0,00	0,00	0,00	-436,00	-17.658,00
3/0060001/00915	KT Landesbeitrag	19.07.2011	40,5	50,0	-8.300,00	0,00	0,00	0,00	-200,00	-8.100,00
3/0060001/00916	KT Landesbeitrag	26.07.2012	40,5	50,0	-8.300,00	0,00	0,00	0,00	-200,00	-8.100,00
3/0060001/00982	KT Generalsanierung 370,75 m2 KT	24.11.2008	40,5	50,0	-1.494,00	0,00	0,00	0,00	-36,00	-1.458,00
850000	Betriebe der Wasserversorgung				-415.634,39	0,00	86.013,89	0,00	-9.928,24	-491.720,04
1311	Investitionszuschüsse von Trägern öffentlichen Rechts				-161.043,92	0,00	1.717,06	0,00	-5.483,10	-157.277,88
3/0460001/01002	KT BA 01	01.01.1985	2,0	40,0	-980,80	0,00	0,00	0,00	-326,93	-653,87

Ansatz	MVAG	Bezeichnung	Inbetrieb-	RND	ND	Buchwert	Zugänge/	Abgänge/	Wertaufholung+/	Abschreibung	Buchwert
	Konto		nahme			31.12.2021	+ Umbuchungen	-	Wertminderung-		31.12.2022
	3/0460002/01003	KT BA 01 (Aufbereitung) (Gewinnung)	01.01.1985	2,0	40,0	-66,49	0,00	0,00	0,00	-22,16	-44,33
	3/0460003/01001	KT BA 01 (WL) (Wasserleitungsnetz) KT	01.01.1985	12,0	50,0	-2.132,30	0,00	0,00	0,00	-164,02	-1.968,28
	3/0460003/01004	KT BA 02 (WL) (Wasserleitungsnetz) KT	01.01.1991	18,0	50,0	-4.853,45	0,00	0,00	0,00	-255,44	-4.598,01
	3/0460003/01006	KT BA 03 (WL) (Wasserleitungsnetz) KT	01.01.1996	23,0	50,0	-11.573,40	0,00	0,00	0,00	-482,23	-11.091,17
	3/0460003/01007	KT BA 04 (WL) (Wasserleitungsnetz) KT	01.01.2000	27,0	50,0	-8.762,32	0,00	0,00	0,00	-312,94	-8.449,38
	3/0460003/01008	KT BA 05 (WL) (Wasserleitungsnetz) KT	01.01.2009	36,0	50,0	-9.580,78	0,00	0,00	0,00	-258,94	-9.321,84
	3/0460003/01010	KT BA 07 (WL)	25.07.2019	46,5	50,0	-33.895,47	0,00	0,00	0,00	-713,59	-33.181,88
	3/0460003/01012	KT BA 08	22.02.2021	31,0	33,0	-5.569,72	0,00	0,00	0,00	-174,05	-5.395,67
	3/0460003/01019	KT - KPC-Finanzierungszuschüsse; Barwert (BA 07 WVA)	25.07.2019	46,5	50,0	-10.557,64	0,00	1.717,06	0,00	-249,52	-12.025,18
	3/0460003/01024	KT - KPC-Finanzierungszuschuss - Barwert (BA 08 WVA)	22.02.2021	31,0	33,0	-13.165,58	0,00	0,00	0,00	-411,42	-12.754,16
	3/0460003/01033	KT BA 05 - Landesbeitrag korr.	01.01.2009	36,0	50,0	-2.848,26	0,00	0,00	0,00	-76,98	-2.771,28
	3/0460003/00858	KT - BA 03 - Landesbeitrag	01.01.1996	23,0	50,0	-23.162,28	0,00	0,00	0,00	-965,10	-22.197,18
	3/0460003/00861	KT - BA 04 - Landesbeitrag	01.01.2000	27,0	50,0	-23.365,44	0,00	0,00	0,00	-834,48	-22.530,96
	3/0460003/00898	KT BA 07 (WL) - Landesbeitrag	25.07.2019	46,5	50,0	-10.378,75	0,00	0,00	0,00	-218,50	-10.160,25
	3/0460004/01005	KT BA 02 (Gewinnung) (Aufbereitung)	01.01.1991	8,0	40,0	-151,24	0,00	0,00	0,00	-16,80	-134,44
	1313	Investitionszuschüsse von übrigen				-254.590,47	0,00	84.296,83	0,00	-4.445,14	-334.442,16
	3/0460001/00882	KT BA 01 - Abgaben (Wasseranschlussabgaben, ect.)	01.01.1985	2,0	40,0	-1.234,04	0,00	0,00	0,00	-411,35	-822,69
	3/0460002/00883	KT BA 01 - Abgaben (Wasseranschlussabgaben, ect.)	01.01.1985	2,0	40,0	-83,66	0,00	0,00	0,00	-27,89	-55,77
	3/0460003/01015	BA 08 (WL) - Abgaben (Wasseranschlussabgaben)	22.02.2021	31,0	33,0	-16.064,71	0,00	0,00	0,00	-502,02	-15.562,69
	3/0460003/01016	BA 09, BT 1 (WL) - Abgaben (Wasseranschlussabgaben)	31.12.2009	33,0	33,0	-98.551,84	0,00	2.973,02	0,00	0,00	-101.524,86
	3/0460003/01027	BA 09, BT 2 (WL) - Abgaben (Wasseranschlussabgaben)	31.12.2009	33,0	33,0	-32.204,55	0,00	34.062,28	0,00	0,00	-66.266,83
	3/0460003/01040	KT - Abgaben (Wasseranschlussabgaben) 2022	31.12.2022	32,5	33,0	0,00	0,00	14.860,05	0,00	-225,15	-14.634,90
	3/0460003/01041	BA 11 (WL) - Abgaben (Wasseranschlussabgaben)	31.12.2009	33,0	33,0	0,00	0,00	9.641,62	0,00	0,00	-9.641,62
	3/0460003/01042	KT - BA 10 (WL) - Abgaben (Wasseranschlussabgaben)	31.12.2009	33,0	33,0	0,00	0,00	22.759,86	0,00	0,00	-22.759,86
	3/0460003/00881	BA 01 (WL) - Abgaben (Wasseranschlussabgaben, ect.)	01.01.1985	12,0	50,0	-2.682,83	0,00	0,00	0,00	-206,37	-2.476,46
	3/0460003/00884	BA 02 (WL) - Abgaben (Wasseranschlussabgaben, ect.)	01.01.1991	18,0	50,0	-19.376,90	0,00	0,00	0,00	-1.019,84	-18.357,06
	3/0460003/00886	BA 02 (WL) - Abgaben (Wasseranschlussabgaben, ect.)	01.01.1991	18,0	50,0	-304,00	0,00	0,00	0,00	-16,00	-288,00
	3/0460003/00887	BA 03 (WL) - Abgaben (Wasseranschlussabgaben, ect.)	01.01.1996	23,0	50,0	-2.786,13	0,00	0,00	0,00	-116,09	-2.670,04
	3/0460003/00888	BA 04 (WL) - Abgaben (Wasseranschlussabgaben, ect.)	01.01.2000	27,0	50,0	-6.067,60	0,00	0,00	0,00	-216,70	-5.850,90
	3/0460003/00889	KT BA 05 (WL) - Abgaben (Wasseranschlussabgaben, ect.)	01.01.2009	36,0	50,0	-6.107,96	0,00	0,00	0,00	-165,08	-5.942,88
	3/0460003/00890	BA 07 (WL) - Abgaben (Wasseranschlussabgaben, ect.)	25.07.2019	46,5	50,0	-61.180,00	0,00	0,00	0,00	-1.288,00	-59.892,00
	3/0460003/00891	Betreutes Wohnen (WL) - Abgaben (Wasseranschlussabga	01.01.2012	39,0	50,0	-7.342,40	0,00	0,00	0,00	-183,56	-7.158,84
	3/0460004/00885	BA 02 (Gew) - Abgaben (Wasseranschlussabgaben, ect.)	01.01.1991	8,0	40,0	-603,85	0,00	0,00	0,00	-67,09	-536,76
	851000	Betriebe der Abwasserbeseitigung				-1.496.679,01	0,00	186.513,68	0,00	-62.024,33	-1.621.168,36
	1311	Investitionszuschüsse von Trägern öffentlichen Rechts				-1.052.516,09	0,00	35.948,86	0,00	-48.568,98	-1.039.895,97
	3/0450001/01011	KT BA 01 (K) (Kanalisation) KT	01.01.1984	11,0	50,0	-21.714,72	0,00	0,00	0,00	-1.809,56	-19.905,16
	3/0450001/01012	KT BA 02 (K) (Kanalisation) KT	01.01.1990	17,0	50,0	-45.757,80	0,00	0,00	0,00	-2.542,10	-43.215,70

Ansatz	MVAG	Bezeichnung	Inbetrieb-	RND	ND	Buchwert	Zugänge/	Abgänge/	Wertaufholung+/	Abschreibung	Buchwert
	Konto		nahme			31.12.2021	+ Umbuchungen -	-	Wertminderung-		31.12.2022
	3/0450001/01013	KT BA 03 (K) (Kanalisation) KT	01.01.1992	19,0	50,0	-174.109,20	0,00	0,00	0,00	-8.705,46	-165.403,74
	3/0450001/01014	KT BA 03 - Landesbeitrag	01.01.1992	19,0	50,0	-151.188,40	0,00	0,00	0,00	-7.559,42	-143.628,98
	3/0450001/01015	KT BA 05 (K) (Kanalisation) KT	01.01.2009	36,0	50,0	-26.663,68	0,00	0,00	0,00	-720,64	-25.943,04
	3/0450001/01016	KT BA 07 (K) (Kanalisation) KT	25.07.2019	46,5	50,0	-108.869,21	0,00	0,00	0,00	-2.291,98	-106.577,23
	3/0450001/01021	KT BA 09 (K)	16.05.2022	32,0	33,0	-16.535,10	0,00	0,00	0,00	-501,06	-16.034,04
	3/0450001/01025	KT - KPC-Finanzierungszuschüsse; Barwert (ABA BA 07) (25.07.2019	46,5	50,0	-25.199,60	0,00	5.507,79	0,00	-617,90	-30.089,49
	3/0450001/01026	KT - KPC-Finanzierungszuschüsse; Barwert (BA 03 ABA) (01.01.1992	19,0	50,0	-437.424,70	0,00	0,00	0,00	-21.871,24	-415.553,46
	3/0450001/01028	KT - KPC-Finanzierungszuschuss, Barwert (ABA BA 09) (B	16.05.2022	32,0	33,0	-3.896,34	0,00	2.146,07	0,00	-183,10	-5.859,31
	3/0450001/01038	KT - KPC-Finanzierungszuschüsse; Barwert (ABA BA 10) (16.05.2022	32,0	33,0	0,00	0,00	28.295,00	0,00	-857,42	-27.437,58
	3/0450001/00876	KT BA 05 - Landesbeitrag	01.01.2009	36,0	50,0	-7.135,82	0,00	0,00	0,00	-192,86	-6.942,96
	3/0450001/00878	KT BA 07 - Landesbeitrag	25.07.2019	46,5	50,0	-34.021,52	0,00	0,00	0,00	-716,24	-33.305,28
	1313	Investitionszuschüsse von übrigen				-444.162,92	0,00	150.564,82	0,00	-13.455,35	-581.272,39
	3/0450001/01022	KT BA 09 - Abgaben (Kanaleinmündungsabgabe, ect.)	16.05.2022	32,0	33,0	-53.191,12	0,00	0,00	0,00	-1.611,85	-51.579,27
	3/0450001/01024	KT BA 11 (K) Bauteil 2 - Abgaben (Kanaleinmündungsabgabe	31.12.2099	33,0	33,0	-152.548,66	0,00	64.468,29	0,00	0,00	-217.016,95
	3/0450001/01037	KT - Abgaben (Kanaleinmündungsabgabe) 2022	31.12.2022	32,5	33,0	0,00	0,00	27.115,14	0,00	-410,84	-26.704,30
	3/0450001/01040	KT BA 11 (K) Bauteil 1 - Abgaben (Kanaleinmündungsabgabe	31.12.2099	33,0	33,0	0,00	0,00	4.640,35	0,00	0,00	-4.640,35
	3/0450001/01041	BA 13 (K) - Abgaben (Kanaleinmündungsabgabe)	31.12.2099	33,0	33,0	0,00	0,00	18.922,48	0,00	0,00	-18.922,48
	3/0450001/01042	KT - BA 12 (K) - Abgaben (Kanaleinmündungsabgaben)	31.12.2099	33,0	33,0	0,00	0,00	35.418,56	0,00	0,00	-35.418,56
	3/0450001/00892	BA 01 (K) - Abgaben (Kanaleinmündungsabgabe, ect.)	01.01.1984	11,0	50,0	-52.900,32	0,00	0,00	0,00	-4.408,36	-48.491,96
	3/0450001/00893	BA 02 (K) - Abgaben (Kanaleinmündungsabgabe, ect.)	01.01.1990	17,0	50,0	-27.423,72	0,00	0,00	0,00	-1.523,54	-25.900,18
	3/0450001/00894	BA 03 (K) - Abgaben (Kanaleinmündungsabgabe, ect.)	01.01.1992	19,0	50,0	-52.103,60	0,00	0,00	0,00	-2.605,18	-49.498,42
	3/0450001/00895	BA 04 (K) - Abgaben (Kanaleinmündungsabgabe, ect.)	01.01.2002	29,0	50,0	-34.984,80	0,00	0,00	0,00	-1.166,16	-33.818,64
	3/0450001/00896	BA 05 (K) - Abgaben (Kanaleinmündungsabgabe, ect.)	01.01.2009	36,0	50,0	-7.742,62	0,00	0,00	0,00	-209,26	-7.533,36
	3/0450001/00897	BA 07 (K) - Abgaben (Kanaleinmündungsabgabe, ect.)	25.07.2019	46,5	50,0	-58.938,00	0,00	0,00	0,00	-1.240,80	-57.697,20
	5/0270001/00995	KT Notstromagregat für Pumpstationen (wenn Stromausfall	11.12.2017	14,5	20,0	-4.330,08	0,00	0,00	0,00	-279,36	-4.050,72
859000	Sonst.Betriebe Mit Marktbest. Tätigkeit					-24.296,15	0,00	16.180,92	0,00	-881,00	-39.596,07
	1311	Investitionszuschüsse von Trägern öffentlichen Rechts				0,00	0,00	1.880,92	0,00	-28,50	-1.852,42
	3/0070003/01031	KT - LWL 2022 (Gemeinden)	31.12.2022	32,5	33,0	0,00	0,00	1.880,92	0,00	-28,50	-1.852,42
	1313	Investitionszuschüsse von übrigen				-24.296,15	0,00	14.300,00	0,00	-852,50	-37.743,65
	3/0070003/01022	KT LWL BA 07	06.12.2018	27,5	33,0	-24.296,15	0,00	0,00	0,00	-852,50	-23.443,65
	3/0070003/01030	KT - LWL ABA BA 09	31.12.2099	33,0	33,0	0,00	0,00	6.800,00	0,00	0,00	-6.800,00
	3/0070003/01032	KT - LWL Pfarrsiedlung I - ABA BA 12 (Inhabito) - (A1)	31.12.2099	33,0	33,0	0,00	0,00	3.500,00	0,00	0,00	-3.500,00
	3/0070003/01033	KT - LWL Holzschachen (A1)	31.12.2099	33,0	33,0	0,00	0,00	4.000,00	0,00	0,00	-4.000,00
	Gesamtsumme					-3.568.363,33	0,00	476.739,66	0,00	-160.027,67	-3.885.075,32

Liste der nicht bewerteten Kulturgüter (Anlage 6h)

Art	Bezeichnung	Standort	Anzahl (bei Sammlungen)
-----	-------------	----------	-------------------------

Leasingspiegel (Anlage 6i)

Finanzierungsleasing

Ansatz- oder Projektbezeichnung	Anschaffungskosten	Buchwert 31.12.2021	Buchwert 31.12.2022	Summe ausstehender Mindestleasing- zahlungen	Laufzeit	Restlaufzeit in Jahren
Summe	0,00	0,00	0,00	0,00		

Wirtschaftliche Unternehmungen, Betriebe, betriebsähnliche Einrichtungen gem. § 1 Abs. 2

Summe	0,00	0,00	0,00	0,00		
-------	------	------	------	------	--	--

Operating Leasing

Ansatz- oder Projektbezeichnung	Laufzeit Grundmietzeit in Jahren	Gesamtkosten	Einmalkautions	Leasingentgelt (ohne laufender Kautions)	Laufende Kautions	Restlaufzeit in Jahren	Kumulierte Restzahlungen
Summe		0,00	0,00	0,00	0,00		0,00

Wirtschaftliche Unternehmungen, Betriebe, betriebsähnliche Einrichtungen gem. § 1 Abs. 2

Summe		0,00	0,00	0,00	0,00		0,00
-------	--	------	------	------	------	--	------

Nachweis über unmittelbare Beteiligungen
der Gebietskörperschaft (Anlage 6j)

Nachweis über mittelbare Beteiligungen
der Gebietskörperschaft (Anlage 6k)

Nachweis über aktive Finanzinstrumente (Anlage 6m)

Kategorie	Buchwert Stand 31.12.2022	Wechselkurs- differenzen	beizulegender Zeitwert	durchschn. Nominal- verzinsung in %	durchschnittliche Rendite in %	durchschnittliche RLZ in Jahren
bis zur Endfälligkeit gehalten	0,00					
in heimischer Währung	0,00					
in fremder Währung	0,00					
zur Veräußerung verfügbar	0,00					
in heimischer Währung	0,00					
in fremder Währung	0,00					
Partizipations- und Hybridkapital	0,00					
Partizipationskapital	0,00					
Hybridkapital	0,00					
Summe	0,00					

Einzelnachweis über aktive Finanzinstrumente (Anlage 6n)

Wertpapierbezeichnung	Währung	Stand bei Anschaffung in Euro	Buchwert 31.12.2021 in Euro	Zugang in Euro	Abgang in Euro	Buchwert 31.12.2022 in Euro	Wechsel- kurs bei Anschaffung	Wechsel- kurs 31.12.2021	Wechsel- kurs 31.12.2022	Buchwert bei Anschaffung in Fremdwährung	Buchwert 31.12.2021 in Fremdwährung	Stand 31.12.2022 in Fremdwährung
bis zur Endfälligkeit gehalten		0,00	0,00	0,00	0,00	0,00						
in heimischer Währung		0,00	0,00	0,00	0,00	0,00						
in fremder Währung		0,00	0,00	0,00	0,00	0,00						
zur Veräußerung verfügbar		0,00	0,00	0,00	0,00	0,00						
in heimischer Währung		0,00	0,00	0,00	0,00	0,00						
in fremder Währung		0,00	0,00	0,00	0,00	0,00						
Partizipations- und Hybridkapital		0,00	0,00	0,00	0,00	0,00						
Partizipationskapital		0,00	0,00	0,00	0,00	0,00						
Hybridkapital		0,00	0,00	0,00	0,00	0,00						
Summe		0,00	0,00	0,00	0,00	0,00						

Rückstellungsspiegel (Anlage 6q)

Rückstellung	Stand 31.12.2021	Dotierungen (+)	Verbrauch (-)	Auflösung (-)	Stand 31.12.2022
Kurzfristig	0,00	0,00	0,00	0,00	0,00
Rückstellungen für Prozesskosten					
Rückstellungen für nicht konsumierte Urlaube					
Rückstellungen für ausstehende Rechnungen					
Sonstige kurzfristige Rückstellungen					
Langfristig	62.568,86	6.337,32	0,00	1.359,60	67.546,58
Rückstellungen für Abfertigungen					
Rückstellungen für Jubiläumszuwendungen	62.568,86	6.337,32		1.359,60	67.546,58
Rückstellungen für Haftungen					
Rückstellungen für Sanierung von Altlasten					
Rückstellungen für Pensionen (Säule I)					
Sonstige langfristige Rückstellungen					
Gesamtsumme	62.568,86	6.337,32	0,00	1.359,60	67.546,58

Haftungsnachweis (Anlage 6r)

Teil A - Haftungspositionen relevant iSd Art. 15a Vereinbarung HOG

Bezeichnung der/des Haftungsnehmerin/s oder einer Gruppe gleichartiger Haftungen	Haftungsrahmen	Stand 31.12.2021	Zugänge (+)	Abgänge (-)	Stand 31.12.2022	davon Umklassifizierungen
Untergruppe 1 - Haftungen für Kredit- und Finanzinstitute						
Bioenergie NÖ reg.Gen.mb.H. Gemeinsame Energie - Bioenergie NÖ reg. Gen.mbH.	25.889,28	9.881,92	0,00	2.871,02	7.010,90	
Gemeinde Weistach, Orts-u.Infra- strukturentwicklg.KG - Gemeinde Weistrach Orts-und Infrastrukturentwicklg.KG	1.100.000,00	549.999,92	0,00	61.111,12	488.888,80	
Gemeinde Weistach, Orts-u.Infra- strukturentwicklg.KG - Gemeinde Weistrach Orts-und Infrastrukturentwicklg.KG (FSA)	600.000,00	299.999,94	0,00	33.333,34	266.666,60	
Gemeindeabwasserverband oberes Urthal - Abwasserbeseitigungsanlage	0,00	806.274,23	0,00	64.599,15	741.675,08	
Mittelschulgemeinde St.Peter/Au, Ramingtal - Haftungsübernahme "Sanierung NMS Ramingtal"	127.800,00	127.800,00	0,00	8.520,00	119.280,00	
Mittelschulgemeinde St.Peter/Au, Ramingtal - Haftungsübernahme "Sanierung NMS Ramingtal" Teil 2	28.076,24	0,00	28.076,24	0,00	28.076,24	
Zwischensumme - Untergruppe 1	1.881.765,52	1.793.956,01	28.076,24	170.434,63	1.651.597,62	
Untergruppe 2 - Grundbücherlich besicherte Haftungen von Wohnbau-Darlehen						
Zwischensumme - Untergruppe 2	0,00	0,00	0,00	0,00	0,00	
Untergruppe 3 - Sonstige Wirtschaftshaftungen						
Zwischensumme - Untergruppe 3	0,00	0,00	0,00	0,00	0,00	
Summe A	1.881.765,52	1.793.956,01	28.076,24	170.434,63	1.651.597,62	
Haftung der staatlichen, außerbudgetären Einheiten gem. ESVG iSd Art. 15a Vereinbarung HOG						
Untergruppe 1 - Haftungen für Kredit- und Finanzinstitute						
Zwischensumme - Untergruppe 1	0,00	0,00	0,00	0,00	0,00	
Untergruppe 2 - Grundbücherlich besicherte Haftungen von Wohnbau-Darlehen						
Zwischensumme - Untergruppe 2	0,00	0,00	0,00	0,00	0,00	
Untergruppe 3 - Sonstige Wirtschaftshaftungen						
Zwischensumme - Untergruppe 3	0,00	0,00	0,00	0,00	0,00	
Summe B	0,00	0,00	0,00	0,00	0,00	
Gesamtsumme	1.881.765,52	1.793.956,01	28.076,24	170.434,63	1.651.597,62	

Teil B - Haftungspositionen nicht relevant iSd Art. 15a Vereinbarung HOG

Bezeichnung der/des Haftungsnehmerin/s oder einer Gruppe gleichartiger Haftungen	Haftungsrahmen	Stand 31.12.2021	Zugänge (+)	Abgänge (-)	Stand 31.12.2022	davon Umklassifizierungen
Untergruppe 1 - Haftungen für Kredit- und Finanzinstitute						
Zwischensumme - Untergruppe 1	0,00	0,00	0,00	0,00	0,00	
Untergruppe 2 - Grundbücherlich besicherte Haftungen von Wohnbau-Darlehen						
Zwischensumme - Untergruppe 2	0,00	0,00	0,00	0,00	0,00	
Untergruppe 3 - Sonstige Wirtschaftshaftungen						
Zwischensumme - Untergruppe 3	0,00	0,00	0,00	0,00	0,00	
Gesamtsumme	0,00	0,00	0,00	0,00	0,00	

Einzelnachweis über die nicht voranschlagswirksame Gebarung
gemäß § 12 (Anlage 6t)

Einzelnachweis der vermögenswirksamen Bestandskonten

Konto	Kontenbezeichnung	Stand 31.12.2021	Umsatz Soll	Umsatz Haben	Stand 31.12.2022
Veränderung der nicht voranschlagswirksamen Forderungen					
270000	Finanzamt Vorsteuerbeträge (nicht voranschlagswirksame Gebarung)	0,00	206.032,66	206.032,66	0,00
271000	Umsatzsteuer Verrechnungskonto – Gutschrift (nicht voranschlagswirksame Gebarung)	17.992,52	122.936,60	120.197,54	20.731,58
287000	Sonstige kurzfristige Forderungen (nicht voranschlagswirksame Gebarung)	0,00	11.590,19	11.590,19	0,00
	Summe	17.992,52	340.559,45	337.820,39	20.731,58
Veränderung der nicht voranschlagswirksamen Verbindlichkeiten					
360000	Umsatzsteuer (nicht voranschlagswirksame Gebarung)	0,90	90.117,69	90.116,79	0,00
361000	Erläge von/für Dienststellen der Gebietskörperschaften (nicht voranschlagswirksame Gebarung)	0,00	9.792,32	9.884,62	92,30
362000	Gehaltsabzugsgebarungen (nicht voranschlagswirksame Gebarung)	18.321,74	239.002,54	235.144,25	14.463,45
369000	Sonstige Erläge (nicht voranschlagswirksame Gebarung)	24.480,39	13.095,51	23.164,45	34.549,33
379000	Sonstige Verbindlichkeiten (nicht voranschlagswirksame Gebarung)	0,00	434.380,19	434.380,19	0,00
	Summe	42.803,03	786.388,25	792.690,30	49.105,08

Einzelnachweis der finanzierungswirksamen Vorschuss- und Verwahrgeldkonten

(inkl. anteiliger Kundenforderungen und Lieferantenverbindlichkeiten)

Konto	Kontenbezeichnung	Stand 31.12.2021	Umsatz Soll	Umsatz Haben	Stand 31.12.2022
Veränderung der nicht voranschlagswirksamen Forderungen					
270000	Ust-Vorsteuer	-6.760,40	206.032,66	190.572,73	-22.220,33
271000	Finanzamt - Guthaben	17.992,52	120.197,54	122.936,60	20.731,58
287777	Kassenbestandsveränderungen	0,00	11.590,19	11.590,19	0,00
	Summe	11.232,12	337.820,39	325.099,52	-1.488,75
Veränderung der nicht voranschlagswirksamen Verbindlichkeiten					
360000	Ust-Mehrwertsteuer	-36,71	90.092,68	90.117,69	-61,72
361000	Bundesgebühren	-120,90	10.005,52	9.792,32	92,30
362000	Lohnsteuer	0,00	33.671,13	33.671,13	0,00
362100	BVAEB-Krankenversicherung	2.110,02	124.246,23	126.356,25	0,00
362190	Anrechnungsbetrag (PV-Beitrag)	10.736,20	10.907,96	10.736,20	10.907,96
362300	Österr. Gesundheitskasse	5.475,52	49.136,42	51.056,45	3.555,49
362400	Dienstgeberbeitrag Flag	0,00	15.936,11	15.936,11	0,00
362700	Gewerkschaftsbeiträge	0,00	1.246,40	1.246,40	0,00
369000	Jagdpachtschilling	9.901,05	9.000,00	8.946,72	9.954,33
369100	Kautionen (Sonstige Erläge)	14.528,00	1.500,00	1.500,00	14.528,00
369300	Diverse Verwahrgelder	51,34	12.664,45	2.648,79	10.067,00
379000	Finanzamt - Zahllast	0,00	7.020,29	7.020,29	0,00
379099	Auszahlung der Bezüge	0,00	427.359,90	427.359,90	0,00
	Summe	42.644,52	792.787,09	786.388,25	49.043,36

Personaldaten iSd ÖStp (Anlage 4)

Gruppe 1 - gesamt	Dienstverhältnis zu Gemeinde, dienstleistend in einer Dienststelle, bezahlt aus dem Budget		Personalaufwendungen, Aktive, betriebsmäßige Darstellung exklusive Ausgliederungen				
	Köpfe	VBÄ	davon melden Gemeinden optional				gesamt
Bezüge (L und G: Unterklasse 50-55)			Nebengebühren (L und G: Gruppen 564-569)	Dienstgeberbeiträge (L und G: Unterklasse 58)	Weitere Aufwendungen	Kontenklasse 5	
BeamtInnen			0,00				
Vertragsbedienstete	27,00	15,90	451.321,92				
KV-Bedienstete (Kollektivvertrag)			561,89				
Summe	27,00	15,90	451.883,81	11.216,46	112.199,57	6.337,32	581.637,16
darunter (Teilmengen der Gruppe 1)							
MusikschullehrerInnen							
KindergärtnerInnen und							
Bedienstete nicht-ausgliederter Krankenanstalten							
Gruppe 1a - Ausbildungsverhältnisse (insb. Lehrlinge)							

Gruppe 2 - gesamt	Dienstverhältnis zur Gemeinde, dienstleistend bei sonstigem Rechtsträger, bezahlt aus dem Budget		Personalaufwendungen, Aktive, Ausgliederter				
	Köpfe	VBÄ	davon melden Gemeinden optional				gesamt
Bezüge (L und G: Unterklasse 50-55)			Nebengebühren (L und G: Gruppen 564-569)	Dienstgeberbeiträge (L und G: Unterklasse 58)	Weitere Aufwendungen	Kontenklasse 5	
BeamtInnen							
Vertragsbedienstete							
Summe	0,00	0,00					

BeamtInnen-PensionistInnen zum 31.12.2022			
	Anzahl	Ø-Pensionshöhe / Mt. 1)	
RuhegenussbezieherInnen			
Hinterbliebene 2)			
Neue RuhegenussbezieherInnen im Bezugsjahr 2022			
	Anzahl	Ø-Pensionsantrittsalter	Ø-Pensionshöhe / Mt. 1)
Alterspension 3)			
Dienstunfähigkeit 4)			
vorzeitige Pensionierung mit Abschlag 5)			
vorzeitige Pensionierung ohne Abschlag 6)			
Pensionierungen gesamt	0,0	0,0	0,0
1) Durchschnittspension im Dezember laut Personalstatistik-Festlegungen ohne Sonderzahlungen, ohne Pflegegeld und ohne sonstige Transferleistungen; brutto 2) Witwen-, Witwer-, Waisenversorgungsbezüge und vergleichbare Leistungen 3) Ruhebezüge aufgrund einer Ruhestandsversetzung durch Erklärung iSd § 15 iVm § 236c Abs. 1 BDG 1979, eines Übertritts in den Ruhestand oder einer vergleichbaren Regelung 4) Ruhebezüge aufgrund einer Ruhestandsversetzung wegen dauernder Dienstunfähigkeit 5) Ruhebezüge aufgrund einer Ruhestandsversetzung vor dem Mindestalter für eine Ruhestandsversetzung durch Erklärung iSd Z 3, die eine Minderung der Bemessungsgrundlage bewirkt (z.B. § 207n BDG 1979) 6) Ruhebezüge aufgrund einer Ruhestandsversetzung vor dem Mindestalter für eine Ruhestandsversetzung durch Erklärung iSd Z 3, die keine Minderung der Bemessungsgrundlage bewirkt (z.B. § 207n BDG 1979)			
Pensionsausgaben für das Bezugsjahr 2022			
Summe	0,00		

Dienstpostenplan

Dienstpostenart: Von 1 bis 99

DIENSTPOSTENPLAN KOMPRIMIERT

Selektion:

Dienstnehmer:

ÖSTAT Nr.: 30539
 GEMEINDE WEISTRACH
 Dorf 1
 3351 Weistrach

Vertragsbedienstete

	Bewertung NEU	Soll.Anz.	Soll.FTE	Ist.Anz.	Ist.FTE	Ansatz	Bezeichnung	Gruppe	Bemerkung
DZW 11 - angelernte Arbeiter	Verwendungsgrup	2	1,00	1	0,30	211000	Volksschulen	03	
DZW 12 - Kindergartenhilfsdienst	Verwendungsgrup	7	4,90	6	3,34	240000	Kindergarten	03	
DZW 15 - Hilfsdienst einschl. Vorkenntnisse	Leistungsgruppe	2	1,50	1	1,00	851000	Abwasserbeseitigung	05	
DZW 16 - Schulwart	Leistungsgruppe	3	2,00	3	1,50	211000	Volksschulen	03	
DZW 17 - Hilfsdienst	Leistungsgruppe	2	1,13	1	0,50	10000	Allgemeine Verwaltung	05	
DZW 2 - Facharbeiter	Verwendungsgrup	1	0,50	1	0,23	612000	Gemeindestraßen	05	
DZW 44 - Höherer Verwaltungsdienst	Funktionsgruppe	2	1,86	2	1,21	10000	Allgemeine Verwaltung	07	
DZW 69/71 - Rechnungsfachdienst/Verwaltungsfachd.	Leistungsgruppe	1	1,00	1	1,00	10000	Allgemeine Verwaltung	06	
DZW 69/71 - Rechnungsfachdienst/Verwaltungsfachd.	Verwendungsgrup	5	3,07	4	2,57				
				1	0,88	10000	Allgemeine Verwaltung	04	
				3	1,69	10000	Allgemeine Verwaltung	06	
Freizeitpädagogin	Verwendungsgrup	1	0,50	1	0,50	211000	Volksschulen	03	

Nachweis über Personalaufwand VRV2015

Gruppe	Abschnitt	Ansatz	Vertragsbedienstete I 510000 - 510999	Vertragsbedienstete II 511000 - 511999	Arbeiter nicht ganzjährig beschäftigt 523000 - 523999	Nebengebühren und Geldaushilfen 560000 - 569999	DGB für Finanzamt (FLAB) 580000 - 580999	Leistungen aus der Selbstträgerschaft 582000 - 582999	Gesamtsumme
0	01	010000 Zentralamt	188.917,77	6.504,42		2.387,49	5.780,88	41.209,76	244.800,32
		Summe Gruppe 0	188.917,77	6.504,42		2.387,49	5.780,88	41.209,76	244.800,32
2	21	211000 Volksschule		72.823,80		675,34	2.840,13	15.368,66	91.707,93
	24	240000 Kindergärten		120.999,84	561,89	1.167,77	4.740,86	25.578,61	153.048,97
		Summe Gruppe 2		193.823,64	561,89	1.843,11	7.580,99	40.947,27	244.756,90
3	36	363000 Altstadterhaltung und. Ortsbildpflege		3.135,68			122,30	670,59	3.928,57
		Summe Gruppe 3		3.135,68			122,30	670,59	3.928,57
6	61	612000 Gemeindestraßen		9.991,14		1.602,45	452,26	2.292,05	14.337,90
		Summe Gruppe 6		9.991,14		1.602,45	452,26	2.292,05	14.337,90
8	81	817000 Friedhöfe und Einsegnungshallen		6.281,59		827,83	277,19	1.492,27	8.878,88
	82	820000 Wirtschaftshöfe		1.509,62			58,88	321,83	1.890,33
	84	846000 Wohn- und Geschäftsgebäude		2.051,34			80,00	437,96	2.569,30
	85	850000 Betriebe der Wasserversorgung	3.896,34	10.545,14		1.750,17	592,04	3.294,03	20.077,72
		851000 Betriebe der Abwasserbeseitigung	7.793,33	16.871,91		2.805,41	991,57	5.597,70	34.059,92
		Summe Gruppe 8	11.689,67	37.259,60		5.383,41	1.999,68	11.143,79	67.476,15
		Summe gesamt	200.607,44	250.714,48	561,89	11.216,46	15.936,11	96.263,46	575.299,84

Nachweis Vermögen mit abgeänderter Nutzungsdauer

Konto	Bezeichnung	Nutzungsdauer lt. VRV	Abweichende Nutzungsdauer	Begründung
3/0040012/00826	Straßenbeleuchtung 2012	15,0	20,0	lt. Bgm. Pittersberger Erwin, Vize Bgm. Halbartschlager Helmut und Amtsleitung Riener Ingrid u. Fürweger Gerada
3/0040012/00827	Straßenbeleuchtung 2015	15,0	20,0	lt. Bgm. Pittersberger Erwin, Vize Bgm. Halbartschlager Helmut und Amtsleitung Riener Ingrid u. Fürweger Gerada
3/0040012/00828	Straßenbeleuchtung 2016 - 2017 BA 07	15,0	20,0	lt. Bgm. Pittersberger Erwin, Vize Bgm. Halbartschlager Helmut und Amtsleitung Riener Ingrid u. Fürweger Gerada
3/0040012/00829	Straßenbeleuchtung 2017	15,0	20,0	lt. Bgm. Pittersberger Erwin, Vize Bgm. Halbartschlager Helmut und Amtsleitung Riener Ingrid u. Fürweger Gerada
3/0040012/00830	Straßenbeleuchtung 2018	15,0	20,0	lt. Bgm. Pittersberger Erwin, Vize Bgm. Halbartschlager Helmut und Amtsleitung Riener Ingrid u. Fürweger Gerada
3/0040012/00997	KT Straßenbeleuchtung 2015	15,0	20,0	lt. Bgm. Pittersberger Erwin, Vize Bgm. Halbartschlager Helmut und Amtsleitung Riener Ingrid u. Fürweger Gerada
3/0040012/00998	KT Straßenbeleuchtung 2016 - 2017 BA 07 KT	15,0	20,0	lt. Bgm. Pittersberger Erwin, Vize Bgm. Halbartschlager Helmut und Amtsleitung Riener Ingrid u. Fürweger Gerada
3/0040012/00999	Straßenbeleuchtung Bushaltestelle Mitterhaus	15,0	20,0	20 Jahre lt. Bgm. Pittersberger Erwin, Vize Bgm. Halbartschlager Helmut und Amtsleitung Riener Ingrid u. Fürweger Gerada
3/0040012/01000	Straßenbeleuchtung Parkplatz Ortsmitte	15,0	20,0	lt. Bgm. Pittersberger Erwin, Vize Bgm. Halbartschlager Helmut und Amtsleitung Riener Ingrid u. Fürweger Gerada
3/0040012/01001	Straßenbeleuchtung im Rahmen der ABA BA 11 - BT 2	15,0	20,0	20 Jahre lt. Bgm. Pittersberger Erwin, Vize Bgm. Halbartschlager Helmut und Amtsleitung Riener Ingrid u. Fürweger Gerada
3/0040012/01002	Straßenbeleuchtung Siedlungsstraße Rohrbach	15,0	20,0	20 Jahre lt. Bgm. Pittersberger Erwin, Vize Bgm. Halbartschlager Helmut und Amtsleitung Riener Ingrid u. Fürweger Gerada
3/0040012/01003	Straßenbeleuchtung Holzschachen (Öfferlbauer)	15,0	20,0	20 Jahre lt. Bgm. Pittersberger Erwin, Vize Bgm. Halbartschlager Helmut und Amtsleitung Riener Ingrid u. Fürweger Gerada
3/0040012/01004	Straßenbeleuchtung Sonnenfeld	15,0	20,0	20 Jahre lt. Bgm. Pittersberger Erwin, Vize Bgm. Halbartschlager Helmut und Amtsleitung Riener Ingrid u. Fürweger Gerada
3/0040012/01005	Straßenbeleuchtung Carbonari/Spar	15,0	20,0	20 Jahre lt. Bgm. Pittersberger Erwin, Vize Bgm. Halbartschlager Helmut und Amtsleitung Riener Ingrid u. Fürweger Gerada
3/0040012/01006	Straßenbeleuchtung Gewerbegebiet Rohrbach	15,0	20,0	20 Jahre lt. Bgm. Pittersberger Erwin, Vize Bgm. Halbartschlager Helmut und Amtsleitung Riener Ingrid u. Fürweger Gerada
3/0040012/01007	Straßenbeleuchtung 2022	15,0	20,0	20 Jahre lt. Bgm. Pittersberger Erwin, Vize Bgm. Halbartschlager Helmut und Amtsleitung Riener Ingrid u. Fürweger Gerada
3/0120001/00864	BA 06 Photovoltaikanlage (WL)	15,0	50,0	lt. Liste "Investitionskosten und ihre Finanzierung" von Hr. Frühwirth (NÖ Landesregierung)
3/0300001/00001	BA 08 (L) bis 2020	12,0	25,0	Empfehlung IVW 3 - siehe Besprechungsprotokoll der NÖ Gemeindeberatung
3/0300001/00002	BA 08 (L) 2021	12,0	25,0	25 Jahre lt. Empfehlung IVW 3 - siehe Besprechungsprotokoll der NÖ Gemeindeberatung
3/0460001/00852	BA 01	33,0	40,0	lt. Liste "Investitionskosten und ihre Finanzierung" von Hr. Frühwirth (NÖ Landesregierung)
3/0460001/00882	KT BA 01 - Abgaben (Wasseranschlussabgaben, ect.)	33,0	40,0	lt. Liste "Investitionskosten und ihre Finanzierung" von Hr. Frühwirth (NÖ Landesregierung)
3/0460001/01002	KT BA 01	33,0	40,0	lt. Liste "Investitionskosten und ihre Finanzierung" von Hr. Frühwirth (NÖ Landesregierung)

Konto	Bezeichnung	Nutzungsdauer lt. VRV	Abweichende Nutzungsdauer	Begründung
3/0460002/00853	BA 01 (Aufbereitung) (Gewinnung)	13,0	40,0	lt. Liste "Investitionskosten und ihre Finanzierung" von Hr. Frühwirth (NÖ Landesregierung)
3/0460002/00883	KT BA 01 - Abgaben (Wasseranschlussabgaben, ect.)	13,0	40,0	lt. Liste "Investitionskosten und ihre Finanzierung" von Hr. Frühwirth (NÖ Landesregierung)
3/0460002/01003	KT BA 01 (Aufbereitung) (Gewinnung)	13,0	40,0	lt. Liste "Investitionskosten und ihre Finanzierung" von Hr. Frühwirth (NÖ Landesregierung)
3/0460003/00851	BA 01 (WL) (Wasserleitungsnetz)	33,0	50,0	lt. Liste "Investitionskosten und ihre Finanzierung" von Hr. Frühwirth (NÖ Landesregierung)
3/0460003/00854	BA 02 (WL) (Wasserleitungsnetz)	33,0	50,0	lt. Liste "Investitionskosten und ihre Finanzierung" von Hr. Frühwirth (NÖ Landesregierung)
3/0460003/00857	BA 03 (WL) (Wasserleitungsnetz)	33,0	50,0	lt. Liste "Investitionskosten und ihre Finanzierung" von Hr. Frühwirth (NÖ Landesregierung)
3/0460003/00858	KT - BA 03 - Landesbeitrag	33,0	50,0	lt. Liste "Investitionskosten und ihre Finanzierung" von Hr. Frühwirth (NÖ Landesregierung)
3/0460003/00860	BA 04 (WL) (Wasserleitungsnetz)	33,0	50,0	lt. Liste "Investitionskosten und ihre Finanzierung" von Hr. Frühwirth (NÖ Landesregierung)
3/0460003/00862	BA 05 (WL) (Wasserleitungsnetz)	33,0	50,0	lt. Liste "Investitionskosten und ihre Finanzierung" von Hr. Frühwirth (NÖ Landesregierung)
3/0460003/00865	BA 07 (WL)	33,0	50,0	lt. Liste "Investitionskosten und ihre Finanzierung" von Hr. Frühwirth (NÖ Landesregierung)
3/0460003/00866	BA 02 (WL) (Wasserleitungsnetz)	33,0	50,0	lt. Liste "Investitionskosten und ihre Finanzierung" von Hr. Frühwirth (NÖ Landesregierung)
3/0460003/00867	Betreutes Wohnen (WL)	33,0	50,0	lt. Liste "Investitionskosten und ihre Finanzierung" von Hr. Frühwirth (NÖ Landesregierung)
3/0460003/01001	KT BA 01 (WL) (Wasserleitungsnetz) KT	33,0	50,0	lt. Liste "Investitionskosten und ihre Finanzierung" von Hr. Frühwirth (NÖ Landesregierung)
3/0460003/01004	KT BA 02 (WL) (Wasserleitungsnetz) KT	33,0	50,0	lt. Liste "Investitionskosten und ihre Finanzierung" von Hr. Frühwirth (NÖ Landesregierung)
3/0460003/01006	KT BA 03 (WL) (Wasserleitungsnetz) KT	33,0	50,0	lt. Liste "Investitionskosten und ihre Finanzierung" von Hr. Frühwirth (NÖ Landesregierung)
3/0460003/01007	KT BA 04 (WL) (Wasserleitungsnetz) KT	33,0	50,0	lt. Liste "Investitionskosten und ihre Finanzierung" von Hr. Frühwirth (NÖ Landesregierung)
3/0460003/01008	KT BA 05 (WL) (Wasserleitungsnetz) KT	33,0	50,0	lt. Liste "Investitionskosten und ihre Finanzierung" von Hr. Frühwirth (NÖ Landesregierung)
3/0460003/01010	KT BA 07 (WL)	33,0	50,0	lt. Liste "Investitionskosten und ihre Finanzierung" von Hr. Frühwirth (NÖ Landesregierung)
3/0460003/01033	KT BA 05 - Landesbeitrag korr.	33,0	50,0	lt. Liste "Investitionskosten und ihre Finanzierung" von Hr. Frühwirth (NÖ Landesregierung)
3/0460004/00855	BA 02 (Gewinnung) (Aufbereitung)	20,0	40,0	lt. Liste "Investitionskosten und ihre Finanzierung" von Hr. Frühwirth (NÖ Landesregierung)
3/0460004/01005	KT BA 02 (Gewinnung) (Aufbereitung)	20,0	40,0	lt. Liste "Investitionskosten und ihre Finanzierung" von Hr. Frühwirth (NÖ Landesregierung)
4/0040012/00833	Hausnummerntafeln 2012	15,0	30,0	lt. Bgm. Pittersberger Erwin, Vize Bgm. Halbartschlager Helmut und Amtsleitung Riener Ingrid u. Fürweger Gerada

Konto	Bezeichnung	Nutzungsdauer lt. VRV	Abweichende Nutzungsdauer	Begründung
4/0040012/00834	Hausnummerntafeln 2016	15,0	30,0	lt. Bgm. Pittersberger Erwin, Vize Bgm. Halbartschlager Helmut und Amtsleitung Riener Ingrid u. Fürweger Gerada
4/0040012/00835	Hausnummerntafeln 2018	15,0	30,0	lt. Bgm. Pittersberger Erwin, Vize Bgm. Halbartschlager Helmut und Amtsleitung Riener Ingrid u. Fürweger Gerada
4/0040012/00836	Verkehrszeichen 2012	15,0	30,0	lt. Bgm. Pittersberger Erwin, Vize Bgm. Halbartschlager Helmut und Amtsleitung Riener Ingrid u. Fürweger Gerada
4/0040012/00837	Verkehrszeichen 2013	15,0	30,0	lt. Bgm. Pittersberger Erwin, Vize Bgm. Halbartschlager Helmut und Amtsleitung Riener Ingrid u. Fürweger Gerada
4/0040012/00838	Verkehrszeichen 2014	15,0	30,0	lt. Bgm. Pittersberger Erwin, Vize Bgm. Halbartschlager Helmut und Amtsleitung Riener Ingrid u. Fürweger Gerada
4/0040012/00839	Verkehrszeichen 2015	15,0	30,0	lt. Bgm. Pittersberger Erwin, Vize Bgm. Halbartschlager Helmut und Amtsleitung Riener Ingrid u. Fürweger Gerada
4/0040012/00840	Verkehrszeichen 2016	15,0	30,0	lt. Bgm. Pittersberger Erwin, Vize Bgm. Halbartschlager Helmut und Amtsleitung Riener Ingrid u. Fürweger Gerada
4/0040012/00841	Verkehrszeichen 2017	15,0	30,0	lt. Bgm. Pittersberger Erwin, Vize Bgm. Halbartschlager Helmut und Amtsleitung Riener Ingrid u. Fürweger Gerada
4/0040012/00842	Verkehrszeichen 2018	15,0	30,0	lt. Bgm. Pittersberger Erwin, Vize Bgm. Halbartschlager Helmut und Amtsleitung Riener Ingrid u. Fürweger Gerada
4/0040012/00843	Verkehrszeichen 2010	15,0	30,0	lt. Bgm. Pittersberger Erwin, Vize Bgm. Halbartschlager Helmut und Amtsleitung Riener Ingrid u. Fürweger Gerada
4/0040012/01001	Verkehrszeichen 2019	15,0	30,0	lt. Bgm. Pittersberger Erwin, Vize Bgm. Halbartschlager Helmut und Amtsleitung Riener Ingrid u. Fürweger Gerada
4/0040012/01002	Verkehrszeichen 2020 - 2. HJ.	15,0	30,0	lt. Bgm. Pittersberger Erwin, Vize Bgm. Halbartschlager Helmut und Amtsleitung Riener Ingrid u. Fürweger Gerada 30 J.
4/0430001/00598	Kaspersky Anti Virus	0,0	10,0	lt. Gemdat durchschnittl. ND 10 Jahre für Software/Lizenzen
4/0430001/00925	FLÄWI, 2. HJ. 2008	0,0	10,0	ND 10 J. lt. Gemdat - siehe Heft Konsolidieren & Exportieren S. 43
4/0430001/00927	FLÄWI, 2. HJ. 2020	0,0	10,0	ND 10 J. lt. Gemdat - siehe Heft Konsolidieren & Exportieren S. 43
4/0430001/00928	FLÄWI, 1. HJ. 2020	0,0	10,0	ND 10 J. lt. Gemdat - siehe Heft Konsolidieren & Exportieren S. 43
4/0430001/00929	FLÄWI, 1. HJ. 2006	0,0	10,0	ND 10 J. lt. Gemdat - siehe Heft Konsolidieren & Exportieren S. 43
4/0430001/00930	FLÄWI, 1. HJ. 2007	0,0	10,0	ND 10 J. lt. Gemdat - siehe Heft Konsolidieren & Exportieren S. 43
4/0430001/00931	FLÄWI, 2. HJ. 2007	0,0	10,0	ND 10 J. lt. Gemdat - siehe Heft Konsolidieren & Exportieren S. 43
4/0430001/00933	FLÄWI, 2. HJ. 2009	0,0	10,0	ND 10 J. lt. Gemdat - siehe Heft Konsolidieren & Exportieren S. 43
4/0430001/00934	FLÄWI, 1. HJ. 2010	0,0	10,0	ND 10 J. lt. Gemdat - siehe Heft Konsolidieren & Exportieren S. 43
4/0430001/00935	FLÄWI, 2. HJ. 2010	0,0	10,0	ND 10 J. lt. Gemdat - siehe Heft Konsolidieren & Exportieren S. 43
4/0430001/00936	FLÄWI, 1. HJ. 2011	0,0	10,0	ND 10 J. lt. Gemdat - siehe Heft Konsolidieren & Exportieren S. 43
4/0430001/00937	FLÄWI, 1. HJ. 2012	0,0	10,0	ND 10 J. lt. Gemdat - siehe Heft Konsolidieren & Exportieren S. 43
4/0430001/00938	FLÄWI, 2. HJ. 2012	0,0	10,0	ND 10 J. lt. Gemdat - siehe Heft Konsolidieren & Exportieren S. 43
4/0430001/00939	FLÄWI, 1. HJ. 2013	0,0	10,0	ND 10 J. lt. Gemdat - siehe Heft Konsolidieren & Exportieren S. 43
4/0430001/00940	FLÄWI, 2. HJ. 2013	0,0	10,0	ND 10 J. lt. Gemdat - siehe Heft Konsolidieren & Exportieren S. 43
4/0430001/00941	FLÄWI, 1. HJ. 2014	0,0	10,0	ND 10 J. lt. Gemdat - siehe Heft Konsolidieren & Exportieren S. 43
4/0430001/00942	FLÄWI, 2. HJ. 2014	0,0	10,0	ND 10 J. lt. Gemdat - siehe Heft Konsolidieren & Exportieren S. 43
4/0430001/00944	FLÄWI, 1. HJ. 2015	0,0	10,0	ND 10 J. lt. Gemdat - siehe Heft Konsolidieren & Exportieren S. 43
4/0430001/00945	FLÄWI, 2. HJ. 2015	0,0	10,0	ND 10 J. lt. Gemdat - siehe Heft Konsolidieren & Exportieren S. 43

Konto	Bezeichnung	Nutzungsdauer lt. VRV	Abweichende Nutzungsdauer	Begründung
4/0430001/00946	FLÄWI, 1. HJ. 2016	0,0	10,0	ND 10 J. lt. Gemdat - siehe Heft Konsolidieren & Exportieren S. 43
4/0430001/00947	FLÄWI, 1. HJ. 2017	0,0	10,0	ND 10 J. lt. Gemdat - siehe Heft Konsolidieren & Exportieren S. 43
4/0430001/00948	FLÄWI, 2. HJ. 2017	0,0	10,0	ND 10 J. lt. Gemdat - siehe Heft Konsolidieren & Exportieren S. 43
4/0430001/00949	FLÄWI, 1. HJ. 2018	0,0	10,0	ND 10 J. lt. Gemdat - siehe Heft Konsolidieren & Exportieren S. 43
4/0430001/00950	FLÄWI, 2. HJ. 2018	0,0	10,0	ND 10 J. lt. Gemdat - siehe Heft Konsolidieren & Exportieren S. 43
4/0430001/00951	FLÄWI, 1. HJ. 2019	0,0	10,0	ND 10 J. lt. Gemdat - siehe Heft Konsolidieren & Exportieren S. 43
4/0430001/00952	FLÄWI, 2. HJ. 2019	0,0	10,0	ND 10 J. lt. Gemdat - siehe Heft Konsolidieren & Exportieren S. 43
4/0430001/00954	FLÄWI, 2. HJ. 2021	0,0	10,0	ND 10 J. lt. Gemdat - siehe Heft Konsolidieren & Exportieren S. 43
4/0430001/00955	FLÄWI, 1. HJ. 2021	0,0	10,0	ND 10 J. lt. Gemdat - siehe Heft Konsolidieren & Exportieren S. 43
4/0430001/00956	FLÄWI, 1. HJ. 2022	0,0	10,0	ND 10 J. lt. Gemdat - siehe Heft Konsolidieren & Exportieren S. 43
4/0430001/00957	FLÄWI, 2. HJ. 2022	0,0	10,0	ND 10 J. lt. Gemdat - siehe Heft Konsolidieren & Exportieren S. 43
4/0430001/00958	Baumkataster	0,0	10,0	ND 10 J. lt. Gemdat - siehe Heft Konsolidieren & Exportieren S. 43
4/0440001/00589	k5 Finanz 2018	0,0	15,0	lt. Gemdat Schulung "Konsolidierungsworkshop" am 15.05.2019
4/0440001/00593	k5 EB	0,0	2,0	lt. Gemdat durchschnittlich ND 10 Jahre bei Software/Lizenzen ND 2 Jahre, da nur für 2019/20 relevant
4/0440001/00595	LMR Software	0,0	10,0	lt. Gemdat durchrittl. ND 10 Jahre eingeben bei Software/Lizenzen
4/0440001/00596	Adobe Indesign	0,0	10,0	lt. Gemdat durchschnittl. ND 10 Jahre erfassen bei Software/Lizenzen
4/0440001/00597	k5 Zeiterfassung	0,0	10,0	lt. Gemdat durchschnittl. ND 10 Jahre erfassen bei Software/Lizenzen
4/0440001/00599	WILMA	0,0	10,0	lt. Gemdat durchschnittl. ND 10 Jahre für Software/Lizenzen
4/0440001/00616	k5-Verfahren	0,0	10,0	lt. Gemdat durchschnittl. ND 10 Jahre bei Software/Lizenzen 8 Jahre, da Programm nicht mehr vorhanden
4/0440001/00657	div. Lohnprogramme Urlaubsmodul, Entgeltfortzahlungsmodul, E	0,0	10,0	lt. Gemdat ND 10 Jahre bei Software/Lizenzen
4/0440001/00697	Zeiterfassung	0,0	10,0	lt. Gemdat durchschnittl. ND 10 Jahre erfassen bei Software/Lizenzen
4/0440001/00698	Software "Microsoft 365 Business Standard"	0,0	10,0	lt. Gemdat durchrittl. ND 10 Jahre eingeben bei Software/Lizenzen
5/0150002/00792	HLF 1	10,0	25,0	lt. NÖ Landesregierung vom 13.06.2017 - siehe Gemdat Heft (Konsolidieren & Exportieren)
5/0150002/00796	RLFA Baujahr 2001	10,0	25,0	lt. NÖ Landesregierung vom 13.06.2017 - siehe Gemdat Heft (Konsolidieren & Exportieren)
5/0150002/00797	LFA-S Baujahr 2009	10,0	25,0	lt. NÖ Landesregierung vom 13.06.2017 - siehe Gemdat Heft (Konsolidieren & Exportieren)
5/0150002/00798	KT Zuschuss Land für LFA-S	10,0	25,0	lt. NÖ Landesregierung vom 13.06.2017 - siehe Gemdat Heft (Konsolidieren & Exportieren)
5/0150002/00799	KT Beitrag FF für LFA-S	10,0	25,0	lt. NÖ Landesregierung vom 13.06.2017 - siehe Gemdat Heft (Konsolidieren & Exportieren)
5/0150002/00803	HLF 2	10,0	25,0	lt. NÖ Landesregierung vom 13.06.2017 - siehe Gemdat Heft (Konsolidieren & Exportieren)
5/0150002/00804	Zuschuss Land	10,0	25,0	lt. NÖ Landesregierung vom 13.06.2017 - siehe Gemdat Heft (Konsolidieren & Exportieren)
5/0150002/00813	KT HLF 2	10,0	25,0	lt. NÖ Landesregierung vom 13.06.2017 - siehe Gemdat Heft (Konsolidieren & Exportieren)

Konto	Bezeichnung	Nutzungsdauer lt. VRV	Abweichende Nutzungsdauer	Begründung
5/0150002/00814	KT Landesbeitrag	10,0	25,0	lt. NÖ Landesregierung vom 13.06.2017 - siehe Gemdat Heft (Konsolidieren & Exportieren)
5/0150002/00983	KT HLF1	10,0	25,0	lt. NÖ Landesregierung vom 13.06.2017 - siehe Gemdat Heft (Konsolidieren & Exportieren)
5/0150002/00984	KT LFA-S Baujahr 2009 KT	10,0	25,0	lt. NÖ Landesregierung vom 13.06.2017 - siehe Gemdat Heft (Konsolidieren & Exportieren)
5/0150002/00987	Beitrag FF	10,0	25,0	lt. NÖ Landesregierung vom 13.06.2017 - siehe Gemdat Heft (Konsolidieren & Exportieren)
5/0430001/00775	Schullizenz	0,0	10,0	lt. Gemdat durchschnittl. ND 10 Jahre erfassen bei Software/Lizenzen
5/0440001/00710	k5 Zeiterfassung 2016	0,0	10,0	lt. Gemdat durchschnittl. ND 10 Jahre erfassen bei Software/Lizenzen
5/0440001/00748	Schülerverwaltungsprogramm	0,0	10,0	lt. Gemdat durchschnittl. ND 10 Jahre erfassen bei Software/Lizenzen
5/0440001/00778	k5 Zeiterfassung	0,0	10,0	lt. Gemdat durchschnittl. ND 10 Jahre erfassen bei Software/Lizenzen

Querschnitt (Anlage 5b)

Bezeichnung	Zuordnung der Aufwands- und Ertragsgruppen	Summe Haushalt	davon A 85 - 89	Summe ohne A 85 - 89	
I. Querschnitt					
Erträge der operativen Gebarung / Einzahlungen aus Abgaben					
10	Einzahlungen aus eigenen Abgaben	Unterklassen 83 bis 85 ohne Gruppen 852, 858 und 859	1.075.798,46	0,00	1.075.798,46
11	Erträge aus Ertragsanteilen	Gruppen 858 und 859	2.357.529,65	0,00	2.357.529,65
12	Gebühren für die Benützung von Gemeindevorrichtungen und -anlagen	Gruppe 852	407.463,24	403.813,24	3.650,00
13	Erträge aus Leistungen	Unterklasse 81 ohne Gruppen 811, 817, 818 und 819	37.496,83	33,36	37.463,47
14	Erträge aus Besitz und wirtschaftlicher Tätigkeit	Gruppen 811, 820, 822, 823	93.127,97	0,00	93.127,97
15	Transfererträge von Trägern des öffentlichen Rechts	Gruppen 860 bis 863, 888	361.113,59	299,08	360.814,51
16	Sonstige Transfererträge	Gruppen 809, 864 bis 868, 880	15.232,56	9.151,81	6.080,75
17	Gewinnentnahmen der Gemeinde von Unternehmungen und marktbestimmten Betrieben der Gemeinde (A 85-89)	Gruppe 869 und 879		0,00	
18	Erträge aus Veräußerungen und sonstige Erträge	Gruppen 814, 815, 824, 827, 828 und 829	901.199,16	67.019,10	834.180,06
19	Summe 1 (Erträge)		5.248.961,46	480.316,59	4.768.644,87
Aufwendungen der operativen Gebarung					
20	Personalaufwand	Klasse 5 ohne nicht finanzierungswirksame Konten	575.299,84	54.137,64	521.162,20
21	Pensionen und sonstige Ruhebezüge	Gruppen 760, 761		0,00	
22	Bezüge der gewählten Organe	Gruppe 721	90.364,53	0,00	90.364,53
23	Gebrauchs- und Verbrauchsgüter, Handelswaren	Klasse 4	117.062,31	3.152,28	113.910,03
24	Verwaltungs- und Betriebsaufwand	Klasse 6 ohne Gruppen 650 bis 655, 657, 658, 680 bis 687, 689, 690, 694 bis 699; Unterklassen 70 bis 72 ohne Gruppen 706 und 721; Gruppe 790	1.541.114,30	155.633,74	1.385.480,56
25	Zinsen für Finanzschulden	Gruppen 650, 651, 653 und 657	24.396,54	11.255,03	13.141,51
26	Laufende Transfers an Träger des öffentlichen Rechts	Gruppen 750 bis 754	1.531.909,90	113.949,66	1.417.960,24
27	Sonstige laufende Transfers	Gruppen 755 bis 757, 759, 764, 768, 780 und 781	162.509,32	0,00	162.509,32
28	Gewinnentnahmen der Gemeinde von Unternehmungen und marktbestimmten Betrieben der Gemeinde (A 85-89)	Gruppe 769		0,00	
29	Summe 2 (Aufwendungen)		4.042.656,74	338.128,35	3.704.528,39
91	SALDO 1: Ergebnis der operativen Gebarung	Summe 1 minus Summe 2	1.206.304,72	142.188,24	1.064.116,48

Bezeichnung	Zuordnung Abgang/Zugang zu den Bestandskonten und der Kapitaltransferkonten	Summe Haushalt	davon A 85 - 89	Summe ohne A 85 - 89
Vermögensgebarung mit Kapitaltransfers ohne Finanztransaktionen				
30 Veräußerung von unbeweglichem Vermögen	Unterklassen 00, 01, 05 und 06; Gruppen 801, 802 und 805 (bei unbeweglichen Kulturgütern)	105.800,00	0,00	105.800,00
31 Veräußerung von beweglichem Vermögen	Unterklassen 02 bis 04; Gruppen 100, 113, 120, 150, 159, 170 und 175; Gruppen 803, 804 und 805 (bei beweglichen Kulturgütern)		0,00	
32 Veräußerung von immateriellen Vermögenswerten	Unterklasse 07		0,00	
33 Investitionszuschüsse (erhaltene Kapitaltransfers) von Trägern des öffentlichen Rechts	Gruppen 300 bis 303, 309, 871	591.283,84	39.546,84	551.737,00
34 Sonstige Investitionszuschüsse (erhaltene Kapitaltransfers)	Gruppen 304 bis 308	280.655,82	249.161,65	31.494,17
39 Summe 3 (Vermögensgebarung mit Kapitaltransfer ohne Finanztransaktionen)		977.739,66	288.708,49	689.031,17
Vermögensgebarung und Kapitaltransfers ohne Finanztransaktionen				
40 Erwerb von unbeweglichem Vermögen	Unterklassen 00, 01 und 05; Gruppen 060, 061 und 063	2.329.179,48	733.840,12	1.595.339,36
41 Erwerb von beweglichem Vermögen, Aktivierte Vorräte	Unterklassen 02 bis 04; Gruppe 062; Gruppen 100, 113, 120, 150, 159, 170 und 175	109.164,17	24.281,75	84.882,42
42 Erwerb von immateriellen Vermögenswerten	Unterklasse 07	8.831,26	0,00	8.831,26
43 Kapitaltransfers an Träger des öffentlichen Rechts	Gruppen 130 und 135; Gruppen 770 bis 774		0,00	
44 Sonstige Kapitaltransfers	Gruppen 775 bis 779, 785 und 786		0,00	
49 Summe 4 (Vermögensgebarung und Kapitaltransfer ohne Finanztransaktionen)		2.447.174,91	758.121,87	1.689.053,04
92 SALDO 2: Saldo der Vermögensgebarung ohne Finanztransaktionen	Summe 3 minus Summe 4	-1.469.435,25	-469.413,38	-1.000.021,87

Bezeichnung	Zuordnung der Gruppen der Finanzierungsrechnung	nur A 85 - 89
Einzahlungen aus Finanztransaktionen		
50 Veräußerung von Beteiligungen und Wertpapieren	Unterklasse 08; Gruppen 223 und 224	0,00
51 Entnahmen aus Zahlungsmittelreserven	Gruppen 293, 294 und 295	0,00
52 Einzahlungen aus der Rückzahlung von Darlehen an Träger des öffentlichen Rechts	Gruppen 240 bis 244	0,00
53 Einzahlungen aus der Rückzahlung von Darlehen an andere und von Bezugsvorschüssen	Gruppen 245 bis 249 und 273	0,00
54 Aufnahme von Finanzschulden von Trägern des öffentlichen Rechts	Gruppen 340 bis 344, 350 bis 354	0,00
55 Aufnahme von Finanzschulden von anderen	Unterklasse 32; Gruppen 345 bis 349, 355 bis 357	400.000,00
58 Ausgleichszahlungen aus Finanzderivaten	Gruppen 821 und 826	0,00
59 Summe 5 (Einzahlungen aus Finanztransaktionen)		400.000,00
Auszahlungen aus Finanztransaktionen		
60 Erwerb von Beteiligungen und Wertpapieren	Unterklasse 08; Gruppen 223 und 224	0,00
61 Zuführung an Zahlungsmittelreserven	Gruppen 293, 294 und 295	0,00
62 Gewährung von Darlehen an Träger des öffentlichen Rechts	Gruppen 240 bis 244	0,00
63 Gewährung von Darlehen an andere und von Bezugsvorschüssen	Gruppen 245 bis 249 und 273	0,00
64 Rückzahlung von Finanzschulden bei Trägern des öffentlichen Rechts	Gruppen 340 bis 344, 350 bis 354	29.383,50
65 Rückzahlung von Finanzschulden bei anderen	Unterklasse 32; Gruppen 345 bis 349, 355 bis 357	77.250,00
68 Ausgleichszahlungen aus Finanzderivaten	Gruppen 652, 655 und 658	0,00
69 Summe 6 (Auszahlungen aus Finanztransaktionen)		106.633,50
93 SALDO 3: Saldo der Finanztransaktionen	Summe 5 minus Summe 6	293.366,50
94 SALDO 4:	Summe der Salden 1, 2 und 3	-33.858,64
II. Ableitung des Finanzierungssaldos		
70 Jahresergebnis Haushalt ohne A 85 - 89 und ohne Finanztransaktionen	Saldo 1 plus Saldo 2	64.094,61
71 Überrechnung Jahresergebnis A 85 - 89	Saldo 4 der Spalte "nur A 85 - 89"	-33.858,64
95 Finanzierungssaldo ('vorläufiges Maastricht-Ergebnis')		30.235,97

Erläuterung Abweichung gegenüber Ergebnisvoranschlag

HH-Stelle	Bezeichnung	Buchungen	- Voranschlag	- Übertragung	= Abweichung	Betrag	Beschluss und Begründung
Mittelaufbringung	Abweichung über 3.500,00 und mehr als 20,00%						
211000	Volksschule						
2/211000+861300	Förderung Land NÖ, Ferienbetreuung	1.294,34	6.500,00	0,00	-5.205,66	-5.205,66	20.03.2023 Förderhöhe war nicht bekannt
240002	Kindergärten						
6/240002+829910	Zuführung aus lfd. Haushalt	36.077,39	0,00	0,00	36.077,39		
6/240002+829940	Zuführung aus lfd. Haushalt	0,00	36.000,00	0,00	-36.000,00		
612000	Gemeindestraßen						
2/612000+813000	Erträge aus der Auflösung von Investitionszuschüssen (Kapitaltransfers)	10.864,95	5.400,00	0,00	5.464,95		
6/612000+829910	Zuführung aus lfd. Haushalt	374.432,77	738.200,00	0,00	-363.767,23		
6/612000+871000	Kapitaltransfers aus Gemeinde-Bedarfszuweisungsmittel	380.000,00	300.000,00	0,00	80.000,00	80.000,00	20.03.2023 zusätzliche BZ im Dezember - bei NVA-Erstellung nicht bekannt
612001	Errichtung Radwege						
6/612001+829910	Zuführung aus lfd. Haushalt	81.137,52	0,00	0,00	81.137,52		
710000	Land- und Forstwirtschaftl. Wegebau						
6/710000+829910	Zuführung aus lfd. Haushalt	23.842,84	11.000,00	0,00	12.842,84		
816000	Öffentliche Beleuchtung und Uhren						
6/816000+871200	Beihilfe Bedarfszuweisung (Energiesparende Maßnahmen)	1.200,00	10.000,00	0,00	-8.800,00	-8.800,00	20.03.2023 irrtümlich zu hoch veranschlagt
820000	Wirtschaftshöfe						
2/820000+871000	Kapitaltransfers von Ländern (E-Auto)	5.000,00	0,00	0,00	5.000,00	5.000,00	20.03.2023 auf Konto 8200+3010 veranschlagt

HH-Stelle	Bezeichnung	Buchungen	- Voranschlag	- Übertragung	= Abweichung	Betrag	Beschluss und Begründung
840000	Grundbesitz						
2/840000+811000	Miete Senderanlage (A1)	3.692,00	0,00	0,00	3.692,00	3.692,00	20.03.2023 war nicht vorhersehbar
850000	Betriebe der Wasserversorgung						
6/850000+829910	Zuführung aus lfd. Haushalt	44.569,86	22.900,00	0,00	21.669,86		
851000	Betriebe der Abwasserbeseitigung						
6/851000+829910	Zuführung aus lfd. Haushalt	22.449,24	86.200,00	0,00	-63.750,76		
900000	Gesonderte Verwaltung						
2/900000+828000	Sonstige Einnahmen (Finanzamt Wien 1/23)	1,34	4.500,00	0,00	-4.498,66	-4.500,00	20.03.2023 Ust-Erklärung wurde vom Steuerberater erst am 12.01.2023 gelegt
921000	Nächtigungstaxe						
2/921000+861000	Transfers von Ländern (Interessentenbeitrag)	18.625,32	7.500,00	0,00	11.125,32	11.125,32	20.03.2023 Zuschlag Bundesautomaten und Wetterminimalabg. bei VA-Erstellung nicht bekannt
940000	Bedarfszuweisungen						
2/940000+861000	BZ 1	209.173,85	151.400,00	0,00	57.773,85	57.773,85	20.03.2023 BZ blau-gelbes-Hilfspaket bei NVA-Erstellung nicht bekannt
947000	Zuschuss des Landes						
2/947000+861000	Transfers von Ländern, Landesfonds und Landeskammern	53.318,40	0,00	0,00	53.318,40	53.318,40	20.03.2023 BZ blau-gelbes-Hilfspaket bei NVA-Erstellung nicht bekannt
	Summe Mittelaufbringung	1.265.679,82	1.379.600,00	0,00	-113.920,18	192.403,91	
Mittelverwendung	Abweichung über 3.500,00 und mehr als 20,00%						
010000	Zentralamt						
1/010000-510000	Bezüge für VB der Besoldungsgruppe I	188.917,77	262.000,00	0,00	-73.082,23	-73.082,23	20.03.2023 irrtümlich zu hoch veranschlagt
1/010000-680000	Planmäßige Abschreibung	13.234,49	9.500,00	0,00	3.734,49		

HH-Stelle	Bezeichnung	Buchungen	- Voranschlag	- Übertragung	= Abweichung	Betrag	Beschluss und Begründung
211000	Volksschule						
1/211000-523000	Geldbezüge nicht ganzjährig beschäftigte Arbeiter	0,00	3.500,00	0,00	-3.500,00	-3.500,00	20.03.2023 wurde am Konto 2110-5200 gebucht (Ferialpraktikanten)
259000	Sonstige Einrichtungen und Maßnahmen						
1/259000-757000	Jugendförderung	6.464,11	10.000,00	0,00	-3.535,89	-3.535,89	20.03.2023 nicht vorhersehbar
269000	Sonstige Einrichtungen und Mass- nahmen						
1/269000-618000	Instandhaltung von sonstigen Anlagen (Sportplatz)	3.716,27	0,00	0,00	3.716,27	3.716,27	20.03.2023 bei VA-Erstellung nicht bekannt
612000	Gemeindestraßen						
1/612000-680000	Planmäßige Abschreibung	101.303,27	67.400,00	0,00	33.903,27		
710000	Land- und Forstwirtschaftl. Wegebau						
1/710000-611000	Instandhaltung von Straßenbauten (Güterwege)	0,00	12.200,00	0,00	-12.200,00	-12.200,00	20.03.2023 keine Instandhaltungsmaßnahmen erforderlich
1/710000-611100	Güterweg-Instandhaltung (Unwetter)	0,00	10.000,00	0,00	-10.000,00	-10.000,00	20.03.2023 keine Unwetterschäden
771000	Maßnahmen zur Förd. des Tourismus						
1/771000-757000	Beiträge an Fremdenverkehrsver. und Vers.	13.521,70	7.000,00	0,00	6.521,70		
814000	Straßenreinigung						
1/814000-728000	Winterdienst	38.057,91	70.000,00	0,00	-31.942,09	-31.942,09	20.03.2023 Winter nicht vorhersehbar
816000	Öffentliche Beleuchtung und Uhren						
1/816000-600000	Strom (Straßenbeleuchtung)	10.043,13	6.000,00	0,00	4.043,13	4.043,13	20.03.2023 nicht vorhersehbar
1/816000-680000	Planmäßige Abschreibung	18.566,65	12.700,00	0,00	5.866,65		

HH-Stelle	Bezeichnung	Buchungen	- Voranschlag	- Übertragung	= Abweichung	Betrag	Beschluss und Begründung
840000	Grundbesitz						
1/840000-683000	Verluste aus dem Abgang von Sachanlagen und immateriellen Vermögenswerten	24.477,40	0,00	0,00	24.477,40		
1/840000-710000	Öffentliche Abgaben	12.678,00	300,00	0,00	12.378,00	12.378,00	20.03.2023 wurde auf Konto 8400-0010 veranschlagt
850000	Betriebe der Wasserversorgung						
1/850000-612000	Instandhaltung von Wasserbauten und -anlagen	15.817,99	10.000,00	0,00	5.817,99	5.817,99	20.03.2023 Rohrbruch nicht vorhersehbar
1/850000-729910	Zuführung an Projekte (WVA)	44.569,86	22.900,00	0,00	21.669,86		
851000	Betriebe der Abwasserbeseitigung						
1/851000-720000	Kostenbeiträge (Kostensätze) für Leistungen	9.556,80	0,00	0,00	9.556,80	9.556,80	20.03.2023 bei VA-Erstellung nicht bekannt
1/851000-729910	Zuführung an Projekte (ABA)	22.449,24	86.200,00	0,00	-63.750,76		
900000	Gesonderte Verwaltung						
1/900000-729910	Zuführung an Projekte	767.217,34	1.042.500,00	0,00	-275.282,66		
	Summe Mittelverwendung	1.290.591,93	1.632.200,00	0,00	-341.608,07	-98.748,02	

Erläuterung Abweichung gegenüber Finanzierungsvoranschlag

HH-Stelle	Bezeichnung	Buchungen	- Voranschlag	- Übertragung	= Abweichung	Betrag	Beschluss und Begründung
Mittelaufbringung	Abweichung über 3.500,00 und mehr als 20,00%						
211000	Volksschule						
2/211000+861300	Förderung Land NÖ, Ferienbetreuung	1.294,34	6.500,00	0,00	-5.205,66	-5.205,66	20.03.2023 Förderhöhe war nicht bekannt
240002	Kindergärten						
6/240002+829910	Zuführung aus lfd. Haushalt	36.077,39	0,00	0,00	36.077,39		
6/240002+829940	Zuführung aus lfd. Haushalt	0,00	36.000,00	0,00	-36.000,00		
612000	Gemeindestraßen						
6/612000+301000	Landesbeitrag (B/2 - Gemeindewegdotation)	10.442,00	22.300,00	0,00	-11.858,00	-11.858,00	20.03.2023 Abrechnung 2022 erfolgt im Jahr 2023
6/612000+829910	Zuführung aus lfd. Haushalt	374.432,77	738.200,00	0,00	-363.767,23		
6/612000+871000	Kapitaltransfers aus Gemeinde-Bedarfszuweisungsmittel	380.000,00	300.000,00	0,00	80.000,00	80.000,00	20.03.2023 zusätzliche BZ im Dezember - bei NVA-Erstellung nicht bekannt
612001	Errichtung Radwege						
6/612001+300000	Kapitaltransfers von Bund	0,00	37.800,00	0,00	-37.800,00	-37.800,00	20.03.2023 Förderung noch nicht eingelangt
6/612001+346000	Darlehensaufnahme bei Kreditinstitut	0,00	143.000,00	0,00	-143.000,00	-143.000,00	20.03.2023 Darlehen wurde nicht benötigt
6/612001+829910	Zuführung aus lfd. Haushalt	81.137,52	0,00	0,00	81.137,52		
710000	Land- und Forstwirtschaftl. Wegebau						
6/710000+829910	Zuführung aus lfd. Haushalt	23.842,84	11.000,00	0,00	12.842,84		
816000	Öffentliche Beleuchtung und Uhren						
6/816000+871200	Beihilfe Bedarfszuweisung (Energiesparende Maßnahmen)	1.200,00	10.000,00	0,00	-8.800,00	-8.800,00	20.03.2023 irrtümlich zu hoch veranschlagt

HH-Stelle	Bezeichnung	Buchungen	- Voranschlag	- Übertragung	= Abweichung	Betrag	Beschluss und Begründung
820000	Wirtschaftshöfe						
2/820000+300000	Kapitaltransfers von Bund (E-Auto)	5.500,00	1.000,00	0,00	4.500,00	4.500,00	20.03.2023 genaue Förderungssumme bei VA-Erstellung nicht bekannt
2/820000+301000	Kapitaltransfers von Ländern (E-Auto)	0,00	5.000,00	0,00	-5.000,00	-5.000,00	20.03.2023 auf Konto 2/8200+8710 gebucht
2/820000+871000	Kapitaltransfers von Ländern (E-Auto)	5.000,00	0,00	0,00	5.000,00	5.000,00	20.03.2023 auf Konto 8200+3010 veranschlagt
840000	Grundbesitz						
2/840000+811000	Miete Senderanlage (A1)	3.692,00	0,00	0,00	3.692,00	3.692,00	20.03.2023 war nicht vorhersehbar
850000	Betriebe der Wasserversorgung						
6/850000+346000	Darlehensaufnahme bei Kreditinstitut	0,00	250.100,00	0,00	-250.100,00	-250.100,00	20.03.2023 wird 2023 aufgenommen
6/850000+829910	Zuführung aus lfd. Haushalt	44.569,86	22.900,00	0,00	21.669,86		
851000	Betriebe der Abwasserbeseitigung						
6/851000+300000	Kapitaltransfers von Bund, Bundesfonds und Bundeskammern	28.295,00	0,00	0,00	28.295,00	28.295,00	20.03.2023 einmaliger Zuschuss - war bei VA-Erstellung nicht bekannt
6/851000+346000	Darlehensaufnahme bei Kreditinstitut (ABA BA 09)	400.000,00	569.100,00	0,00	-169.100,00	-169.100,00	20.03.2023 restl. Betrag wird 2023 aufgenommen
6/851000+829910	Zuführung aus lfd. Haushalt	22.449,24	86.200,00	0,00	-63.750,76		
859000	Sonst.Betriebe Mit Marktbest. Tätigkeit						
2/859000+305000	Kapitaltransfers von Unternehmen (LWL)	14.300,00	10.300,00	0,00	4.000,00	4.000,00	20.03.2023 Überweisung des Kostenbeitrags war nicht bekannt
900000	Gesonderte Verwaltung						
2/900000+828000	Sonstige Einnahmen (Finanzamt Wien 1/23)	1,34	4.500,00	0,00	-4.498,66	-4.500,00	20.03.2023 Ust-Erklärung wurde vom Steuerberater erst am 12.01.2023 gelegt

HH-Stelle	Bezeichnung	Buchungen	- Voranschlag	- Übertragung	= Abweichung	Betrag	Beschluss und Begründung
921000	Nächtigungstaxe						
2/921000+861000	Transfers von Ländern (Interessentenbeitrag)	18.625,32	7.500,00	0,00	11.125,32	11.125,32	20.03.2023 Zuschlag Bundesautomaten und Wetterminimalabg. bei VA-Erstellung nicht bekannt
940000	Bedarfszuweisungen						
2/940000+861000	BZ 1	209.173,85	151.400,00	0,00	57.773,85	57.773,85	20.03.2023 BZ blau-gelbes-Hilfspaket bei NVA-Erstellung nicht bekannt
947000	Zuschuss des Landes						
2/947000+861000	Transfers von Ländern, Landesfonds und Landeskammern	53.318,40	0,00	0,00	53.318,40	53.318,40	20.03.2023 BZ blau-gelbes-Hilfspaket bei NVA-Erstellung nicht bekannt
Summe Mittelaufbringung		1.713.351,87	2.412.800,00	0,00	-699.448,13	-387.659,09	
Mittelverwendung	Abweichung über 3.500,00 und mehr als 20,00%						
010000	Zentralamt						
1/010000-510000	Bezüge für VB der Besoldungsgruppe I	188.917,77	262.000,00	0,00	-73.082,23	-73.082,23	20.03.2023 irrtümlich zu hoch veranschlagt
211000	Volksschule						
1/211000-523000	Geldbezüge nicht ganzjährig beschäftigte Arbeiter	0,00	3.500,00	0,00	-3.500,00	-3.500,00	20.03.2023 wurde am Konto 2110-5200 gebucht (Ferialpraktikanten)
240001	Kindergarten						
5/240001-006000	Errichtung eines Gartenzauns	1.796,50	7.500,00	0,00	-5.703,50	-5.703,50	20.03.2023 Gartenzaun wurde 2022 nicht errichtet
5/240001-010000	Gebäude und Bauten	61.090,58	365.000,00	0,00	-303.909,42	-303.909,42	20.03.2023 Einlangen der ersten Teilrechnungen nicht bekannt.
259000	Sonstige Einrichtungen und Maßnahmen						
1/259000-757000	Jugendförderung	6.464,11	10.000,00	0,00	-3.535,89	-3.535,89	20.03.2023 nicht vorhersehbar
269000	Sonstige Einrichtungen und Mass- nahmen						
1/269000-618000	Instandhaltung von sonstigen Anlagen (Sportplatz)	3.716,27	0,00	0,00	3.716,27	3.716,27	20.03.2023 bei VA-Erstellung nicht bekannt

HH-Stelle	Bezeichnung	Buchungen	- Voranschlag	- Übertragung	= Abweichung	Betrag	Beschluss und Begründung
612000	Gemeindestraßen						
5/612000-002000	Gemeindestrassenbau	378.534,69	594.600,00	0,00	-216.065,31	-216.065,31	20.03.2023 Projekte teilw. auf 2023 verschoben
1/612000-346600	Tilgung (Grundkauf Parkplatz Carbonari)	4.989,66	0,00	0,00	4.989,66	4.989,66	20.03.2023 Tilgung war im Jahr 2022 nicht vorgesehen (geplanter Tilgungsbeginn: 2023)
1/612000-346700	Tilgung (Spar)	27.620,00	13.800,00	0,00	13.820,00	13.820,00	20.03.2023 irrtümlich nur 1 Tilgungsrate veranschlagt
612001	Errichtung Radwege						
5/612001-002200	Errichtung eines Radweges	121.523,73	182.600,00	0,00	-61.076,27	-61.076,27	20.03.2023 Baukosten bei VA-Erstellung nicht genau bekannt
710000	Land- und Forstwirtschaftl. Wegebau						
5/710000-002100	Sanierung von Güterwegen	42.277,80	30.000,00	0,00	12.277,80	12.277,80	20.03.2023 Kosten werden beim Förderantrag 2023 berücksichtigt
1/710000-611000	Instandhaltung von Straßenbauten (Güterwege)	0,00	12.200,00	0,00	-12.200,00	-12.200,00	20.03.2023 keine Instandhaltungsmaßnahmen erforderlich
1/710000-611100	Güterweg-Instandhaltung (Unwetter)	0,00	10.000,00	0,00	-10.000,00	-10.000,00	20.03.2023 keine Unwetterschäden
814000	Straßenreinigung						
1/814000-728000	Winterdienst	36.012,94	70.000,00	0,00	-33.987,06	-33.987,06	20.03.2023 Winter nicht vorhersehbar
815000	Park- und Gartenanlagen, Kinder- spielplätze						
1/815000-006000	Errichtung eines Kinderspielplatzes	8.414,24	17.500,00	0,00	-9.085,76	-9.085,76	20.03.2023 Spielplatz wird 2023 errichtet
816000	Öffentliche Beleuchtung und Uhren						
1/816000-600000	Strom (Straßenbeleuchtung)	10.043,13	6.000,00	0,00	4.043,13	4.043,13	20.03.2023 nicht vorhersehbar
840000	Grundbesitz						
1/840000-001000	Öffentliche Abgaben, Verkauf Parkplatz Junges Wohnen	0,00	22.000,00	0,00	-22.000,00	-22.000,00	20.03.2023 wurde auf Konto 1/8400-7100 gebucht

HH-Stelle	Bezeichnung	Buchungen	- Voranschlag	- Übertragung	= Abweichung	Betrag	Beschluss und Begründung
1/840000-710000	Öffentliche Abgaben	12.678,00	300,00	0,00	12.378,00	12.378,00	20.03.2023 wurde auf Konto 8400-0010 veranschlagt
850000	Betriebe der Wasserversorgung						
5/850000-004100	Wasserbauten und -anlagen (Hausanschlüsse)	572,30	11.000,00	0,00	-10.427,70	-10.427,70	20.03.2023 nur 1 Hausanschluss - nicht vorhersehbar
5/850000-004200	Wasserbauten und -anlagen (Gewerbegebiet)	13.114,92	50.200,00	0,00	-37.085,08	-37.085,08	20.03.2023 wird 2023 fertig gemacht
5/850000-042000	Leitungskataster (Leitungsinformationssystem)	0,00	5.000,00	0,00	-5.000,00	-5.000,00	20.03.2023 bei VA-Erstellung nicht bekannt
1/850000-042000	Betriebsausstattung	0,00	20.000,00	0,00	-20.000,00	-20.000,00	20.03.2023 zusätzliche Brunnenpumpe wurde nicht gekauft
1/850000-612000	Instandhaltung von Wasserbauten und -anlagen	15.817,99	10.000,00	0,00	5.817,99	5.817,99	20.03.2023 Rohrbruch nicht vorhersehbar
1/850000-729910	Zuführung an Projekte (WVA)	44.569,86	22.900,00	0,00	21.669,86		
851000	Betriebe der Abwasserbeseitigung						
5/851000-004100	Abwasserbauten und -anlagen (Hausanschlüsse)	0,00	10.000,00	0,00	-10.000,00	-10.000,00	20.03.2023 keine Hausanschlüsse - nicht vorhersehbar
5/851000-004200	Abwasserbauten und -anlagen (Gewerbegebiet)	18.478,30	109.800,00	0,00	-91.321,70	-91.321,70	20.03.2023 wird 2023 fertig gemacht
1/851000-346000	Tilgung (Bankdarlehen)	57.000,00	41.500,00	0,00	15.500,00	15.500,00	20.03.2023 Darlehen Kanalbau nicht benötigt
1/851000-720000	Kostenbeiträge (Kostensätze) für Leistungen	9.556,80	0,00	0,00	9.556,80	9.556,80	20.03.2023 bei VA-Erstellung nicht bekannt
1/851000-729910	Zuführung an Projekte (ABA)	22.449,24	86.200,00	0,00	-63.750,76		
859000	Sonst.Betriebe Mit Marktbest. Tätigkeit						
1/859000-042000	Sendeanlagen	0,00	12.000,00	0,00	-12.000,00	-12.000,00	20.03.2023 Sendeanlagen wurden nicht errichtet
1/859000-050100	Lichtwellenleiterverrohrung (Gewerbegebiet)	27.818,94	47.800,00	0,00	-19.981,06	-19.981,06	20.03.2023 wird 2023 fertig gemacht

HH-Stelle	Bezeichnung	Buchungen	- Voranschlag	- Übertragung	= Abweichung	Betrag	Beschluss und Begründung
900000	Gesonderte Verwaltung						
1/900000-729910	Zuführung an Projekte	767.217,34	1.042.500,00	0,00	-275.282,66		
	Summe Mittelverwendung	1.880.675,11	3.075.900,00	0,00	-1.195.224,89	-877.861,33	

Seite	Inhalt
3	Vorbericht
17	Nachweis der liquiden Mittel (Kassenbestand)
21	Ergebnishaushalt Gesamt 1. Ebene (Anlage 1a) - interne Vergütungen enthalten
25	Ergebnishaushalt Gesamt 1. und 2. Ebene (Anlage 1a) - interne Vergütungen enthalten
29	Ergebnishaushalt Bereichsbudget 1. und 2. Ebene (Anlage 1a)
51	Finanzierungshaushalt Gesamt 1. Ebene (Anlage 1b) - interne Vergütungen enthalten
55	Finanzierungshaushalt Gesamt 1. und 2. Ebene (Anlage 1b) - interne Vergütungen enthalten
61	Finanzierungshaushalt Bereichsbudget 1. und 2. Ebene (Anlage 1b)
103	Vermögenshaushalt (Anlage 1c)
109	Ergebnis- und Finanzierungsrechnung Detailnachweis
179	Haushaltspotential
185	Nachweis der Investitionstätigkeit
205	Nachweis Kundenforderungen
209	Nachweis Lieferantenverbindlichkeiten
215	Nettovermögensveränderungsrechnung (Anlage 1d)
219	Nachweis über Transferzahlungen (Anlage 6a)
225	Nachweis über Haushaltsrücklagen und Zahlungsmittelreserven (Anlage 6b)
229	Einzelnachweis über Finanzschulden und Schuldendienst (Anlage 6c)
237	Nachweis über hausinterne Vergütungen (Anlage 6f)
241	Anlagenspiegel Einzelkonten (Anlage 6g)
279	Anlagenspiegel Einzelkonten Kapitaltransfer (Anlage 6g)
289	Liste der nicht bewerteten Kulturgüter (Anlage 6h)
293	Leasingspiegel (Anlage 6i)
297	Nachweis über unmittelbare Beteiligungen der Gebietskörperschaft (Anlage 6j)
301	Nachweis über mittelbare Beteiligungen der Gebietskörperschaft (Anlage 6k)
305	Nachweis über aktive Finanzinstrumente (Anlage 6m)
309	Einzelnachweis über aktive Finanzinstrumente (Anlage 6n)
313	Rückstellungsspiegel (Anlage 6q)
317	Haftungsnachweis (Anlage 6r)
321	Einzelnachweis über die nicht voranschlagswirksame Gebarung gemäß § 12 (Anlage 6t)
325	Personaldaten iSd ÖStp (Anlage 4)
329	Dienstpostenplan

Seite	Inhalt
333	Nachweis über Personalaufwand VRV2015
337	Nachweis Vermögen mit abgeänderter Nutzungsdauer
345	Querschnitt (Anlage 5b)
351	Erläuterung Abweichung gegenüber Ergebnisvoranschlag
357	Erläuterung Abweichung gegenüber Finanzierungsvoranschlag