



Gemeinde Hollenstein an der Ybbs

1. Nachtragsvoranschlag 2026

Kundmachung Auflage 1. Nachtragsvoranschlag

KUNDMACHUNG

Der Entwurf des **1. Nachtragvoranschlages für das Haushaltsjahr 2026** liegt in der Zeit vom **04. Mai 2026** bis einschließlich **18. Mai 2026** während der Amtsstunden zur allgemeinen Einsichtnahme im Gemeindeamt Hollenstein an der Ybbs auf.

Jedes Gemeindemitglied ist berechtigt, innerhalb der Auflagefrist schriftliche Stellungnahmen zum 1. Nachtragvoranschlag 2026 beim Gemeindeamt Hollenstein an der Ybbs einzubringen.

Hollenstein an der Ybbs, 3. Mai 2026

Zebenholzer



Bgm. Manuela Zebenholzer

Angeschlagen am: 3. Mai 2026



Abgenommen am: 19. Mai 2026

Gemeinderatsbeschluss

Auszug aus dem Sitzungsprotokoll der Gemeinderatssitzung vom 19.05.2026

04. 1. Nachtragsvoranschlag 2026

Sachverhalt

Der Gemeinderat der Gemeinde Hollenstein an der Ybbs beschließt gemäß den Bestimmungen der NÖ Gemeindeordnung den 1. Nachtragsvoranschlag für das Haushaltsjahr 2026 in der vorliegenden Form.

Der 1. Nachtragsvoranschlag 2026 ist im Zeitraum vom 04. Mai 2026 bis 18. Mai 2026 zur öffentlichen Einsichtnahme aufgelegt und weist im Ergebnishaushalt Erträge in Höhe von EUR 4.943.900,00 und Aufwendungen in Höhe von EUR 5.143.400,00 aus. Das Nettoergebnis beträgt somit EUR -199.500,00. Das Haushaltspotential ist mit €150.392,03 positiv, daher werden keine BZ II-Mittel beantragt, sondern BZ III-Mittel zur Unterstützung / Finanzierung von die Projekte Sportplatz Jugend € 150.000,00 und Straßenbau € 200.000,00.

Der Schuldenstand der Gemeinde beträgt laut Nachtragsvoranschlag EUR 4.859.700,00.

Im Zeitraum der öffentlichen Auflage wurde im Dienstpostenplan eine Korrektur vom Amt der NÖ Landesregierung eingearbeitet, wobei die zugeordnete Funktionsgruppe beim Dienstzweig 54 mit zwei Gruppen normiert ist. So wurde im Bereich der NÖ GBDO – NÖ GVBG die Funktionsgruppe von 7 auf 8 geändert.

Antrag:

Der Gemeinderat der Gemeinde Hollenstein an der Ybbs möge den 1. Nachtragsvoranschlag 2026 der Gemeinde Hollenstein an der Ybbs in vorliegender Form beschließen.

Beschluss: Beschlossen

Abstimmungsergebnis: **Einstimmig**

Wortmeldungen: -x-

Dieser Auszug aus dem Sitzungsprotokoll stimmt mit dem Original überein.

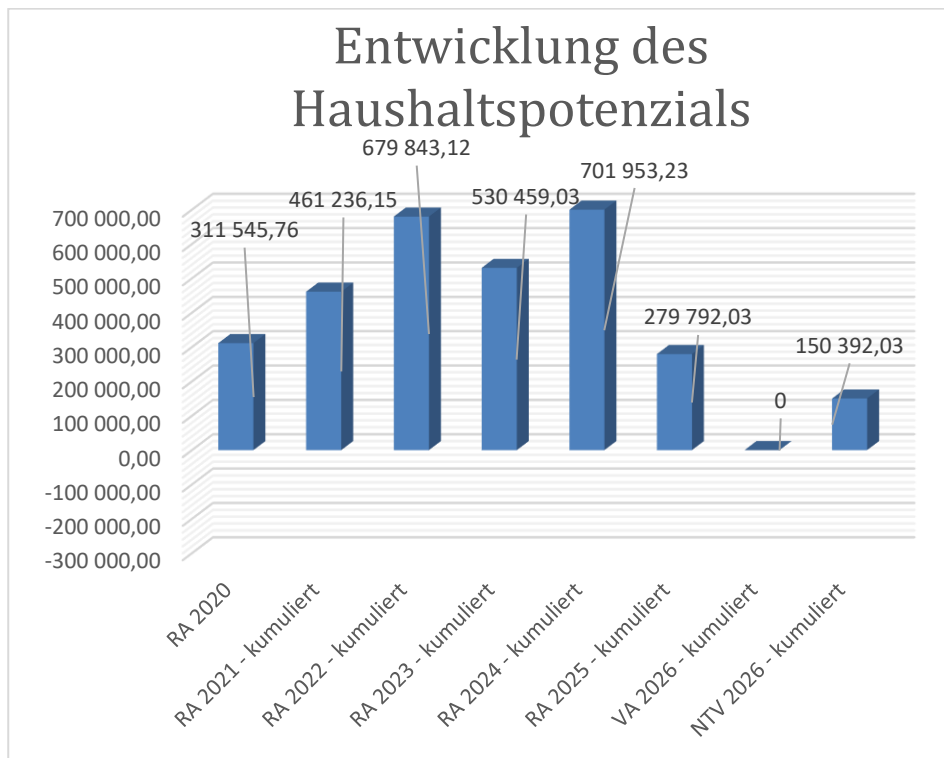


i.A Armin Sonnleitner, VB
Amtsleiter-Stv., Standesbeamter

Vorbericht

Vorbericht zum 1. Nachtragsvoranschlag 2026 gemäß § 3 der NÖ Gemeindehaushaltsverordnung (NÖ GHVO)

Entwicklung des Haushaltspotenzials



Erläuterung:

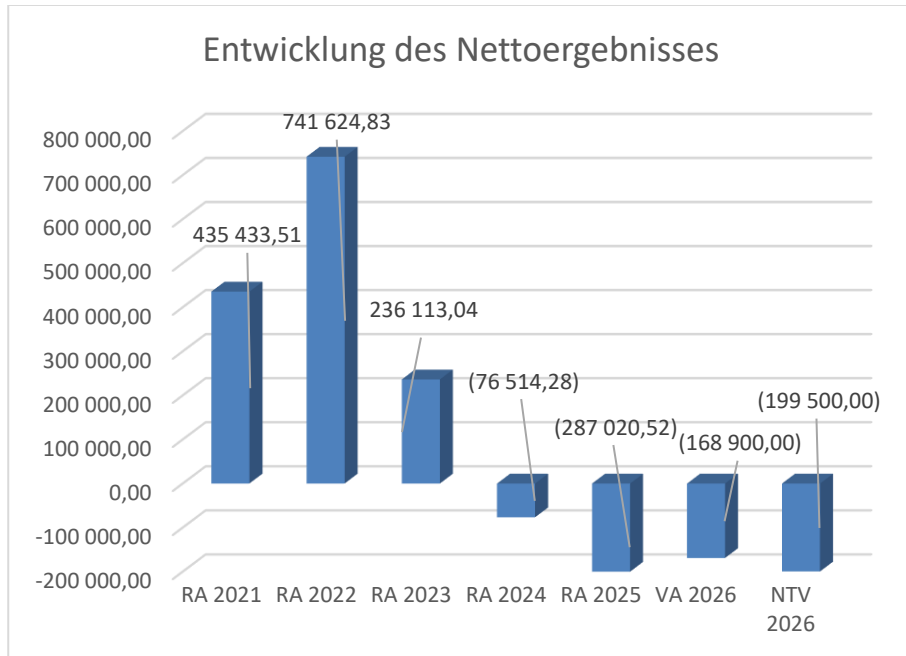
Das Haushaltspotential hat seine Grundlage in § 67 Z. 11 der NÖ Gemeindeordnung 1973 (NÖ GO 1973) und ist erstmals im Voranschlag 2020 auszuweisen. Die Angaben zu den Vorjahren entfallen daher.

Haushaltspotential: Differenz der wiederkehrenden Mittelaufbringungen abzüglich der wiederkehrenden Mittelverwendungen unter Berücksichtigung der entsprechenden Forderungen und Verbindlichkeiten.

Das Haushaltspotential ist eine wichtige Kenngröße und gibt die aktuelle Leistungsfähigkeit der Gemeinde wieder. Das schafft Vergleichbarkeit mit der bisherigen Rechtslage, aus der Überschüsse und Abgänge abzuleiten waren und dient der Transparenz.

Wenn das Haushaltspotential innerhalb des Zeitraumes des mittelfristigen Finanzplanes laufend negativ ist, ist ein Haushaltskonsolidierungskonzept zu erstellen (§ 72b Abs. 1 Z. 2 NÖ GO 1973).

Entwicklung des Nettoergebnisses



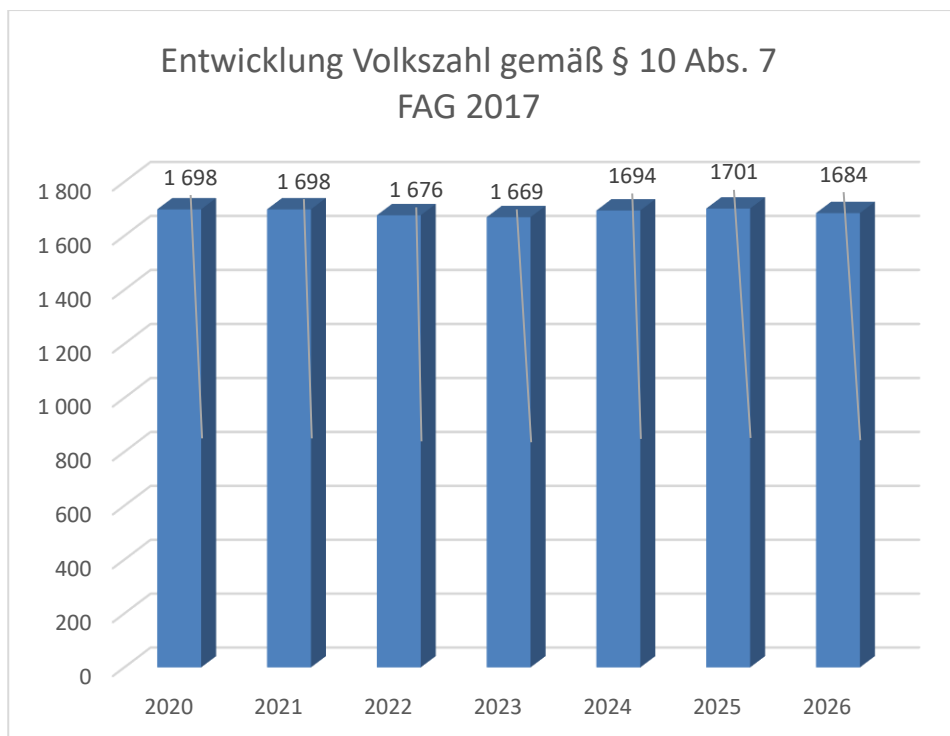
Erläuterung:

Beim Nettoergebnis handelt es sich um das Ergebnis der Ergebnisrechnung und ist erstmals für das Haushaltsjahr 2020 auszuweisen. Die Angaben zu den Vorjahren entfallen daher.

Ein positives Nettoergebnis bedeutet, dass die Erträge ausreichend waren um die Aufwendungen für die kommunalen Leistungen (inklusive des Werteverzehrs des Anlagevermögens in Form der Abschreibungen) abzudecken.

Ein negatives Nettoergebnis heißt, dass dies nicht zur Gänze (in der Höhe des negativen Wertes) möglich ist.

Entwicklung der Volkszahl gemäß § 10 Abs. 7 FAG 2017, BGBl. I Nr. 116/2016 in der Fassung BGBl. I Nr. 106/2018



Erläuterung:

Die Volkszahl gemäß § 10 Abs. 7 FAG 2017 wird jährlich von der Bundesanstalt Statistik Austria zum Stichtag 31. Oktober festgestellt und wirkt mit dem Beginn des übernächsten Kalenderjahres. Sie dient für die Berechnung der Abgabenertragsanteile und darf nicht automatisch mit der Volkszahl für die Berechnung der Gemeinderatsmandate verwechselt werden.

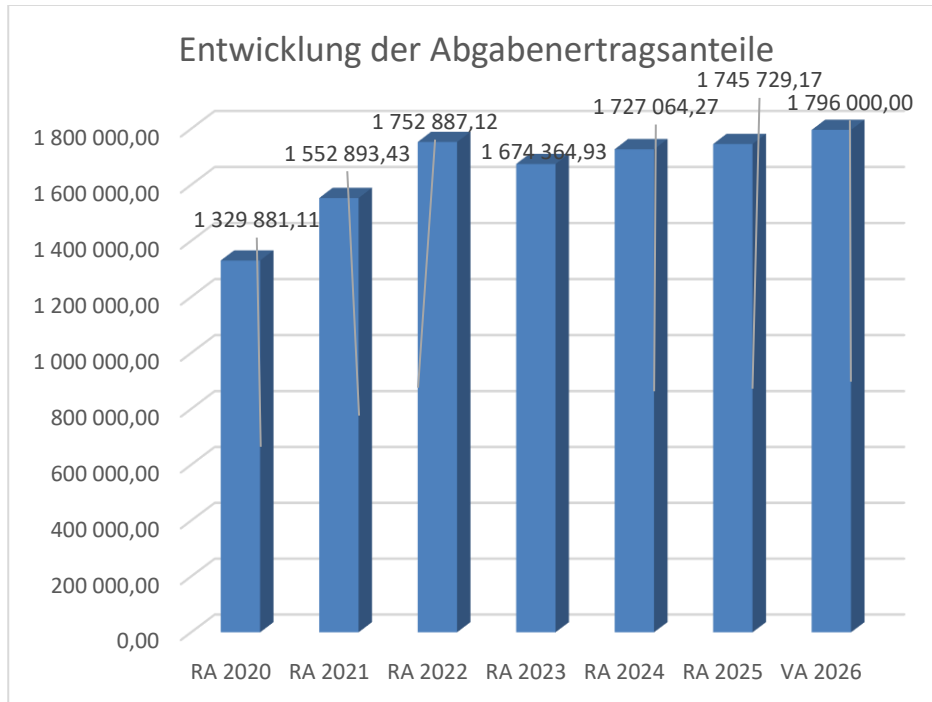
Eine Erhöhung bzw. Verminderung der Volkszahl (jährlich) ist ein wesentlicher Indikator für die Berechnung der Abgabenertragsanteile.

Begründung durch die Gemeinde:

Die positive Entwicklung aus 2025 hat sich im Jahr 2026 leider nicht fortgesetzt. Der Zuzug stagniert zurzeit und soll durch Maßnahmen zur Attraktivierung des Wohnortes Hollenstein an der Ybbs wieder forciert werden.

Entwicklung der Abgabenertragsanteile

925+8594

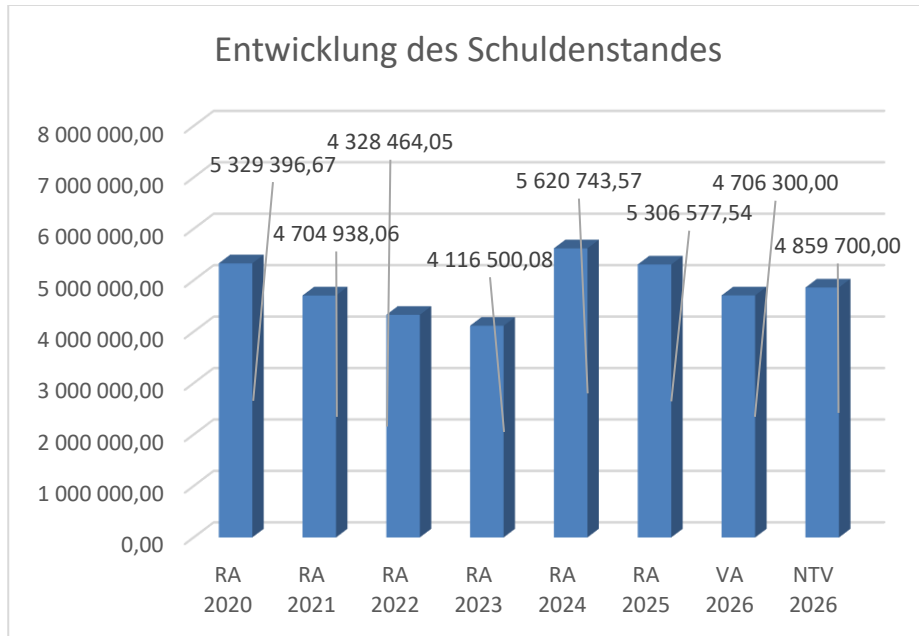


Erläuterung:

Die Gebietskörperschaften (Bund, Länder und Gemeinden) erhalten auf Basis des aktuellen Finanzausgleichs aus den gemeinschaftlichen Bundesabgaben (z.B. Umsatzsteuer, Körperschaftssteuer, Lohnsteuer, Versicherungssteuer, Mineralölsteuer, Normverbrauchsabgabe, Tabaksteuer udgl.) entsprechende Anteile. Im Bereich der Gemeinden spielen dabei die Volkszahl und der abgestufte Bevölkerungsschlüssel eine besondere Rolle. Die sogenannten „Abgabenertragsanteile“ bilden in den meisten Gemeinden die wichtigste Einnahmequelle.

Ein Steigen der Abgabenertragsanteile ist für 2026 nicht auf die Bevölkerungszahl zurückzuführen, sondern auf eine leichte Verbesserung der wirtschaftlichen Lage.

Entwicklung des Schuldenstandes



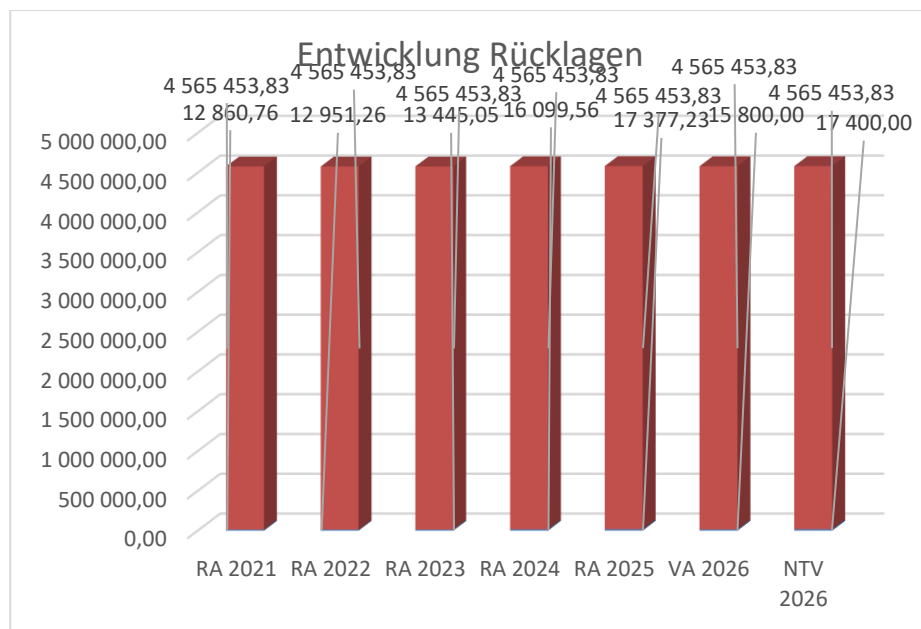
Erläuterung:

Die Entwicklung des Schuldenstandes zeigt auf, inwieweit der Schuldenstand über die Jahre erhöht oder reduziert wird.

Begründung durch die Gemeinde:

2026 sind Projekte im Bereich der Wasserversorgung und Abwasserentsorgung geplant, welche teils mit Zuschüssen und Förderungen aber auch mit Darlehen bedeckt werden. Um das Projekt „Hollensteiner Wildbäche“ finanzieren zu können, muss voraussichtlich ein Darlehen aufgenommen werden.

Entwicklung der Rücklagen mit und ohne Zahlungsmittelreserve



Erläuterung:

Die Entwicklung der Rücklagen zeigt an, inwieweit Rücklagen vorhanden sind und ob Rücklagen aufgebaut bzw. aufgebraucht werden.

Blauer Balken Rücklagen mit Zahlungsmittelreserve.

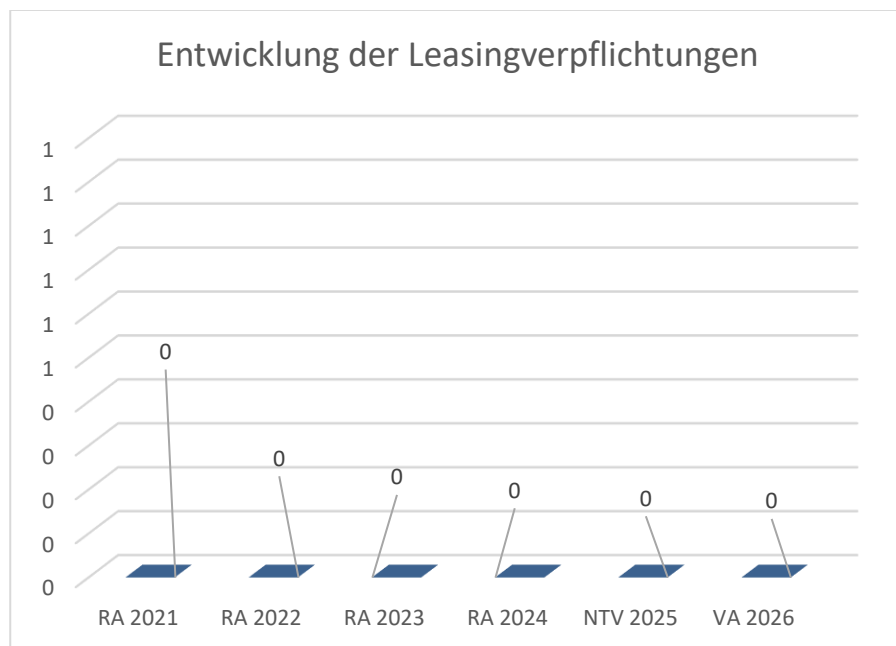
Roter Balken Rücklagen ohne Zahlungsmittelreserve.

Begründung durch die Gemeinde:

Bei den Rücklagen mit Zahlungsmittelreserven handelt es sich um Spargbücher der verwalteten Wohnhäuser (Reparaturfonds von Dornleiten 21 und 78).

Bei der Rücklage ohne Zahlungsmittelreserve in der Höhe von 4.565.453,83 Euro handelt es sich um die 50 %ige Rücklage aus dem Saldo der Eröffnungsbilanz (§ 7 NÖ GHVO). Diese bleibt mit einem Wert von 4.565.453,83 Euro unverändert

Entwicklung der Leasingverpflichtungen

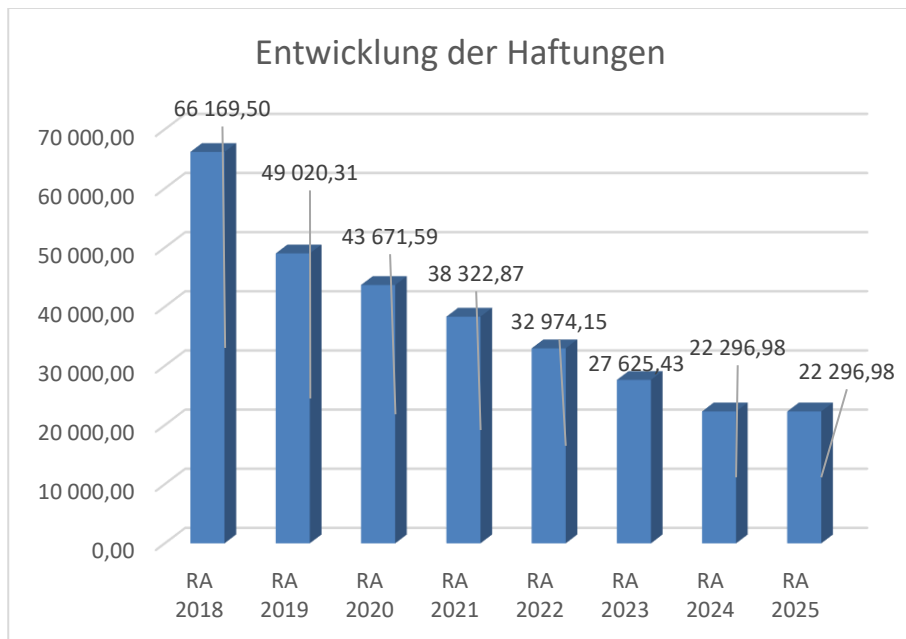


Erläuterung:

Bei den Leasingverpflichtungen handelt es sich nicht um Finanzschulden (z.B. Darlehen), sondern um Verwaltungsschulden. Unabhängig davon stellen Leasingverbindlichkeiten Leistungsverpflichtungen für die Gemeinden dar und sind daher bei einer allfälligen Finanzlagenberechnung entsprechend zu berücksichtigen.

Die Leasingverpflichtungen sind mit Beginn des Jahres 2020 in einer eigenen Anlage gemäß VRV 2015 festzuhalten.

Entwicklung der Haftungen



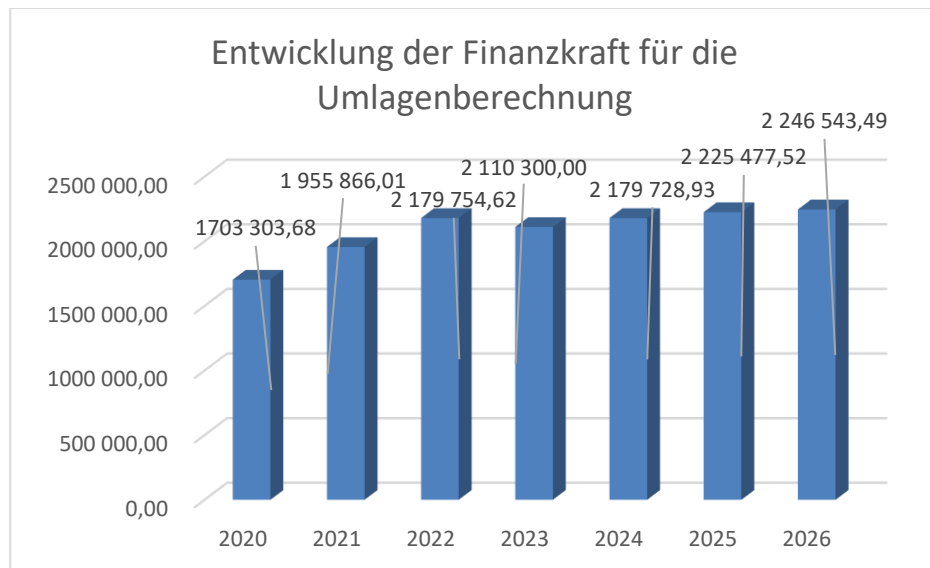
Erläuterung:

Eine Gemeinde darf Bürgschaften und sonstige Haftungen nur übernehmen, wenn hierfür ein besonderes Interesse der Gemeinde gegeben ist, der Schuldner nachweist, dass eine ordnungsgemäße Verzinsung und Tilgung gesichert ist, die Haftungen befristet sind, der Betrag, für den haftet wird, ziffernmäßig bestimmt ist und die Gemeinde den daraus folgenden Zahlungsverpflichtungen nachkommen kann (vgl. § 78 Abs. 1 NÖ Gemeindeordnung 1973).

Begründung durch die Gemeinde:

Die Gemeinde hat Haftungen bei der Mittelschulgemeinde „Hollenstein an der Ybbs“, Glasfaser Ybbstal GmbH – GYG und bei der Wirtschaftspark Ybbstal GmbH.

Entwicklung der Finanzkraft für die Berechnung der Umlagen



Erläuterung:

Die Finanzkraft einer Gemeinde wird aus den

- Erträgen der ausschließlichen Gemeindeabgaben ohne die Gebühren für die Benützung von Gemeindeeinrichtungen und -anlagen und ohne die Interessentenbeiträge von Grundstückseigentümern und Anrainern und
- Ertragsanteilen an den gemeinschaftlichen Bundesabgaben ohne Spielbankenabgabe

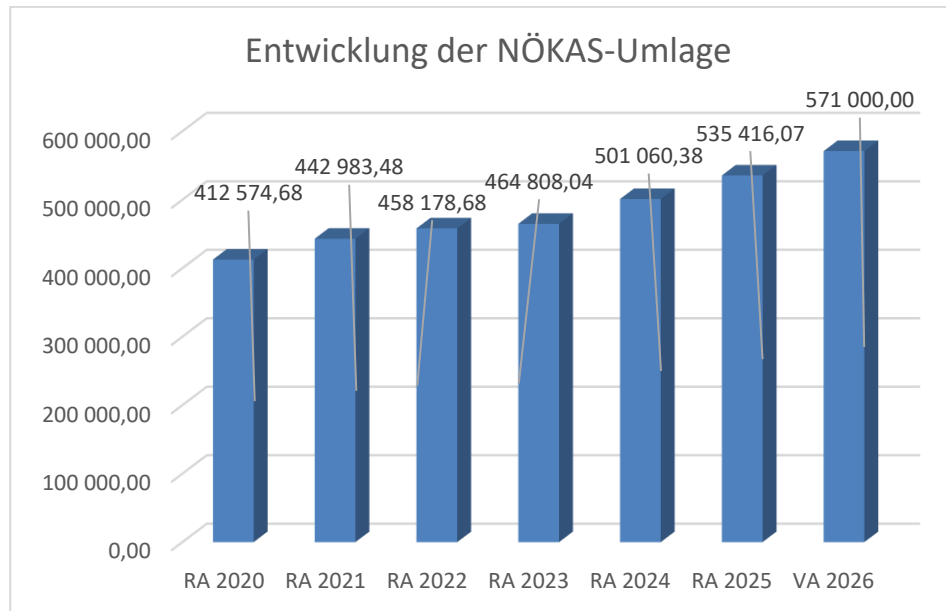
ermittelt.

Basis für die Ermittlung der Finanzkraft sind die tatsächlichen Beträge aufgrund der Rechnungsabschlüsse.

Die Darstellung der Entwicklung der Finanzkraft für die Umlagenberechnung hat insbesondere auf die Beitragsleistung der Gemeinden zum NÖ Krankenanstaltensprengel (NÖKAS) und zur Sozialumlage Auswirkungen. Eine Erhöhung oder Reduktion/Verminderung der Finanzkraft wirkt sich unmittelbar auf die Beitragsleistung aus.

Entwicklung der NÖKAS-Umlage

562-752



Erläuterung:

Das Landesgebiet ist Beitragsbezirk und Krankenanstaltensprengel für alle öffentlichen Krankenanstalten in Niederösterreich. Beitragsbezirk und Krankenanstaltensprengel sind ein Gemeindeverband. Dem Gemeindeverband gehören alle Gemeinden Niederösterreichs an. Der Gemeindeverband ist juristische Person, er hat seinen Sitz am Sitz der Landesregierung und trägt die Bezeichnung "NÖ Krankenanstaltensprengel" (§ 61 Abs. 1 NÖ Krankenanstaltengesetz - NÖ KAG).

Die Gemeinden haben an den NÖ Krankenanstaltensprengel monatliche Beiträge zu leisten. Berechnungsgrundlage bilden dabei die Volkszahl und die Finanzkraft der Gemeinden. Steigerungen bei der Volkszahl und bei der Finanzkraft führen daher zu höheren Beitragsleistungen bei den Gemeinden.

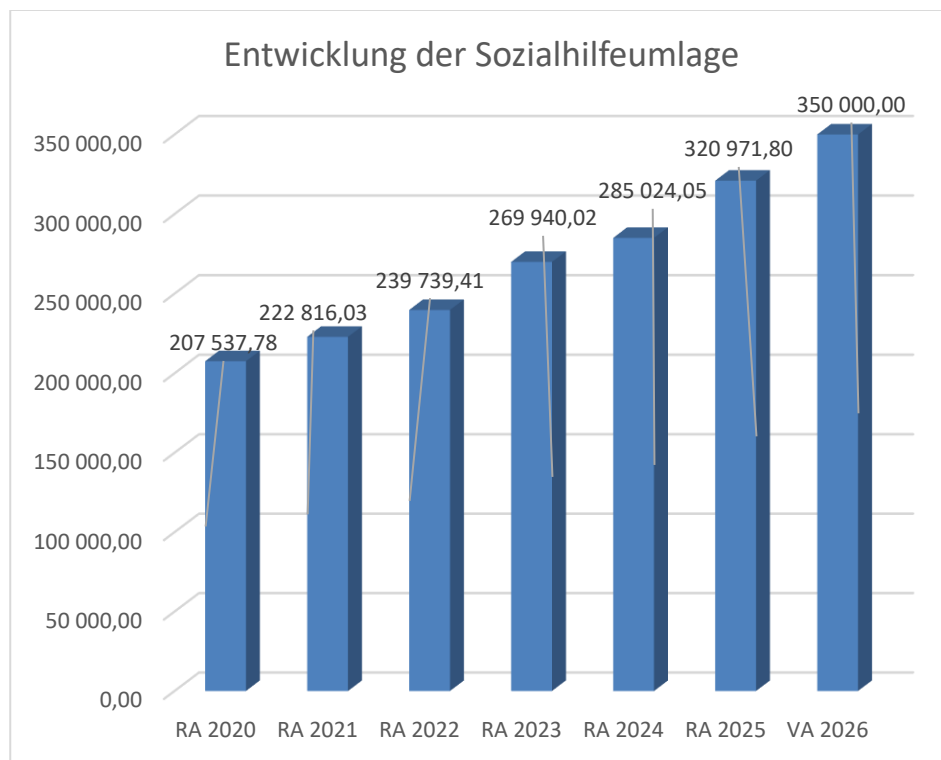
Diese monatlichen Beiträge werden von den der Gemeinde gebührenden monatlichen Vorschüsse auf die Ertragsanteile an den gemeinschaftlichen Bundesabgaben einbehalten.

Begründung durch die Gemeinde:

Auch 2026 kommt es wieder zu einer Steigerung der NÖKAS-Umlage.

Entwicklung der Sozialhilfeumlage

419-752



Erläuterung:

Die Gemeinden haben jährlich einen Beitrag zu den vom Land zu tragenden Kosten der Sozialhilfe, die nicht durch Kostenbeitrags- und Ersatzleistungen oder durch sonstige für Zwecke der Sozialhilfe bestimmte Zuschüsse gedeckt sind, in der Höhe von 50 % an das Land zu entrichten (§ 44 NÖ Sozialhilfe-Ausführungsgesetz – NÖ SAG).

Die Leistungen für die Sozialhilfe-Umlage werden von der Landesregierung auf die einzelnen Gemeinden nach ihrer Finanzkraft (Finanzkraft für die Umlagenberechnung) aufgeteilt.

Diese monatlichen Beiträge werden von den der Gemeinde gebührenden monatlichen Vorschüssen auf die Ertragsanteile an den gemeinschaftlichen Bundesabgaben einbehalten.

1. NVA Ergebnishaushalt Gesamt 1. und 2. Ebene (Anlage 1a)
- interne Vergütungen enthalten

1. Nachtragsvoranschlag 2026

NVA Ergebnishaushalt Gesamt 1. und 2. Ebene (Anlage 1a) - interne Vergütungen enthalten

Gemeinde Hollenstein an der Ybbs

MVAG	Mittelverwendungs- und aufbringungsgruppen (1. und 2. Ebene)	VA 2026 inkl. NVA	VA 2026	1. NVA
211	Erträge aus der operativen Verwaltungstätigkeit	3 849 500,00	3 492 500,00	357 000,00
2111	Erträge aus eigenen Abgaben	1 065 600,00	1 045 200,00	20 400,00
2112	Erträge aus Ertragsanteilen	1 796 000,00	1 796 000,00	
2113	Erträge aus Gebühren	69 000,00	69 000,00	
2114	Erträge aus Leistungen	269 600,00	277 700,00	-8 100,00
2115	Erträge aus Besitz und wirtschaftlicher Tätigkeit	96 500,00	49 500,00	47 000,00
2116	Erträge aus Veräußerung und sonstige Erträge	552 800,00	255 100,00	297 700,00
2117	Nicht finanzierungswirksame operative Erträge			
212	Erträge aus Transfers	1 091 700,00	1 168 100,00	-76 400,00
2121	Transferertrag von Trägern des öffentlichen Rechts	915 100,00	991 500,00	-76 400,00
2122	Transferertrag von Beteiligungen			
2123	Transferertrag von Unternehmen (mit Finanzunternehmen)			
2124	Transferertrag von Haushalten und Organisationen ohne Erwerbscharakter	1 400,00	1 400,00	
2125	Transferertrag vom Ausland			
2126	Investitions- und Tilgungszuschüsse zwischen Unternehmungen und Betrieben der Gebietskörperschaft und der Gebietskörperschaft			
2127	Nicht finanzierungswirksamer Transferertrag	175 200,00	175 200,00	
213	Finanzerträge	2 700,00	2 000,00	700,00
2131	Erträge aus Zinsen	2 700,00	2 000,00	700,00
2132	Erträge aus Zinsen aus derivativen Finanzinstrumenten mit und ohne Grundgeschäft			
2133	Erträge aus Gewinnentnahmen von marktbestimmten Betrieben			
2134	Sonstige Finanzerträge			
2135	Erträge aus Dividenden/Gewinnausschüttungen			
2136	Sonstige nicht finanzierungswirksame Finanzerträge			
21	Summe Erträge	4 943 900,00	4 662 600,00	281 300,00
221	Personalaufwand	1 134 900,00	1 133 400,00	1 500,00
2211	Personalaufwand (Bezüge, Nebengebühren, Mehrleistungen)	901 300,00	899 800,00	1 500,00
2212	Gesetzlicher und freiwilliger Sozialaufwand	233 600,00	233 600,00	
2213	Sonstiger Personalaufwand			
2214	Nicht finanzierungswirksamer Personalaufwand			
222	Sachaufwand	2 305 200,00	2 002 700,00	302 500,00
2221	Gebrauchs- und Verbrauchsgüter, Handelswaren	90 700,00	86 500,00	4 200,00
2222	Verwaltungs- und Betriebsaufwand	170 900,00	173 400,00	-2 500,00
2223	Leasing- und Mietaufwand	119 600,00	110 100,00	9 500,00
2224	Instandhaltung	242 400,00	229 600,00	12 800,00
2225	Sonstiger Sachaufwand	813 200,00	534 700,00	278 500,00
2226	Nicht finanzierungswirksamer Sachaufwand	868 400,00	868 400,00	

1. Nachtragsvoranschlag 2026

NVA Ergebnishaushalt Gesamt 1. und 2. Ebene (Anlage 1a) - interne Vergütungen enthalten

Gemeinde Hollenstein an der Ybbs

MVAG	Mittelverwendungs- und aufbringungsgruppen (1. und 2. Ebene)	VA 2026 inkl. NVA	VA 2026	1. NVA
223	Transferaufwand	1 539 900,00	1 510 600,00	29 300,00
2231	Transferaufwand an Träger des öffentlichen Rechts	1 451 900,00	1 429 500,00	22 400,00
2232	Transferaufwand an Beteiligungen			
2233	Transferaufwand an Unternehmen (mit Finanzunternehmen)	16 500,00	16 500,00	
2234	Transferaufwand an Haushalte und Organisationen ohne Erwerbscharakter	71 500,00	64 600,00	6 900,00
2235	Transferaufwand an das Ausland			
2236	Investitions- und Tilgungszuschüsse zwischen Unternehmungen und Betrieben der Gebietskörperschaft und der Gebietskörperschaft			
2237	Nicht finanzierungswirksamer Transferaufwand			
224	Finanzaufwand	163 400,00	184 800,00	-21 400,00
2241	Aufwendungen für Zinsen	160 200,00	181 600,00	-21 400,00
2242	Zinsen und sonstige Aufwendungen aus derivativen Finanzinstrumenten mit und ohne Grundgeschäft			
2243	Gewinnentnahmen von Unternehmungen und marktbestimmten Betrieben der Gebietskörperschaft (innerhalb der Gebietskörperschaft)			
2244	Sonstiger Finanzaufwand	3 200,00	3 200,00	
2245	Nicht finanzierungswirksamer Finanzaufwand			
22	Summe Aufwendungen	5 143 400,00	4 831 500,00	311 900,00
SA0	Saldo (0) Nettoergebnis (21 - 22)	-199 500,00	-168 900,00	-30 600,00
230	Entnahmen von Haushaltsrücklagen	129 400,00	0,00	129 400,00
2301	Entnahmen von Haushaltsrücklagen	129 400,00		129 400,00
240	Zuweisungen an Haushaltsrücklagen	1 900,00	1 900,00	0,00
2401	Zuweisungen an Haushaltsrücklagen	1 900,00	1 900,00	
SA01	Saldo (01) Haushaltsrücklagen (230 - 240)	127 500,00	-1 900,00	129 400,00
SA00	Saldo (00) Nettoergebnis nach Haushaltsrücklagen (Saldo 0 + Saldo 01)	-72 000,00	-170 800,00	98 800,00

1. NVA Finanzierungshaushalt Gesamt 1. und 2. Ebene
(Anlage 1b) - interne Vergütungen enthalten

1. Nachtragsvoranschlag 2026

Gemeinde Hollenstein an der Ybbs

NVA Finanzierungshaushalt Gesamt 1. und 2. Ebene (Anlage 1b) - interne Vergütungen enthalten

MVAG	Mittelverwendungs- und aufbringungsgruppen (1. und 2. Ebene)	VA 2026 inkl. NVA	VA 2026	1. NVA
311	Einzahlungen aus operativer Verwaltungstätigkeit	3 600 400,00	3 492 500,00	107 900,00
3111	Einzahlungen aus eigenen Abgaben	1 065 600,00	1 045 200,00	20 400,00
3112	Einzahlungen aus Ertragsanteilen	1 796 000,00	1 796 000,00	
3113	Einzahlungen aus Gebühren	69 000,00	69 000,00	
3114	Einzahlungen aus Leistungen	269 600,00	277 700,00	-8 100,00
3115	Einzahlungen aus Besitz und wirtschaftlicher Tätigkeit	96 500,00	49 500,00	47 000,00
3116	Einzahlungen aus Veräußerung von geringwertigen Wirtschaftsgütern (GWG) und sonstige Einzahlungen	303 700,00	255 100,00	48 600,00
312	Einzahlungen aus Transfers	916 500,00	992 900,00	-76 400,00
3121	Transferzahlungen von Trägern des öffentlichen Rechts	915 100,00	991 500,00	-76 400,00
3122	Transferzahlungen von Beteiligungen			
3123	Transferzahlungen von Unternehmen (inkl. Finanzunternehmen)			
3124	Transferzahlungen von Haushalten und Organisationen ohne Erwerbscharakter	1 400,00	1 400,00	
3125	Transferzahlungen vom Ausland			
3126	Investitions- und Tilgungszuschüsse zwischen Unternehmungen und Betrieben der Gebietskörperschaft und der Gebietskörperschaft			
313	Einzahlungen aus Finanzerträgen	2 700,00	2 000,00	700,00
3131	Einzahlungen aus Zinserträgen	2 700,00	2 000,00	700,00
3132	Einzahlungen aus Zinsen aus derivativen Finanzinstrumenten mit und ohne Grundgeschäft			
3133	Einzahlungen aus Gewinnentnahmen von marktbestimmten Betrieben			
3134	Sonstige Einzahlungen aus Finanzerträgen			
3135	Einzahlungen aus Dividenden/Gewinnausschüttungen			
31	Summe Einzahlungen operative Gebarung	4 519 600,00	4 487 400,00	32 200,00
321	Auszahlungen aus Personalaufwand	1 134 900,00	1 133 400,00	1 500,00
3211	Auszahlungen für Personalaufwand (Bezüge, Nebengebühren, und Mehrleistungsvergütungen)	901 300,00	899 800,00	1 500,00
3212	Auszahlungen für gesetzliche und freiwillige Sozialaufwendungen	233 600,00	233 600,00	
3213	Auszahlungen aus sonstigem Personalaufwand			
322	Auszahlungen aus Sachaufwand	1 187 700,00	1 134 300,00	53 400,00
3221	Auszahlungen für Gebrauchs- und Verbrauchsgüter, Handelswaren	90 700,00	86 500,00	4 200,00
3222	Auszahlungen für Verwaltungs- und Betriebsaufwand	170 900,00	173 400,00	-2 500,00
3223	Auszahlungen für Leasing- und Mietaufwand	119 600,00	110 100,00	9 500,00
3224	Auszahlungen für Instandhaltung	242 400,00	229 600,00	12 800,00
3225	Sonstige Auszahlungen aus Sachaufwand	564 100,00	534 700,00	29 400,00
3226	Auszahlungen aus der Inanspruchnahme von Haftungen			
323	Auszahlungen aus Transfers	1 539 900,00	1 510 600,00	29 300,00
3231	Transferzahlungen an Träger des öffentlichen Rechts	1 451 900,00	1 429 500,00	22 400,00
3232	Transferzahlungen an Beteiligungen			

1. Nachtragsvoranschlag 2026

NVA Finanzierungshaushalt Gesamt 1. und 2. Ebene (Anlage 1b) - interne Vergütungen enthalten

Gemeinde Hollenstein an der Ybbs

MVAG	Mittelverwendungs- und aufbringungsgruppen (1. und 2. Ebene)	VA 2026 inkl. NVA	VA 2026	1. NVA
3233	Transferzahlungen an Unternehmen (inkl. Finanzunternehmen)	16 500,00	16 500,00	
3234	Transferzahlungen an Haushalte und Organisationen ohne Erwerbscharakter	71 500,00	64 600,00	6 900,00
3235	Transferzahlungen an das Ausland			
3236	Investitions- und Tilgungszuschüsse zwischen Unternehmungen und Betrieben der Gebietskörperschaft und der Gebietskörperschaft			
324	Auszahlungen aus Finanzaufwand	163 400,00	184 800,00	-21 400,00
3241	Auszahlungen für Zinsen	160 200,00	181 600,00	-21 400,00
3242	Auszahlungen für Zinsen aus derivativen Finanzinstrumenten mit und ohne Grundgeschäft			
3243	Auszahlungen aus Gewinnentnahmen von marktbestimmten Betrieben			
3244	Sonstige Auszahlungen aus Finanzaufwendungen	3 200,00	3 200,00	
32	Summe Auszahlungen operative Gebarung	4 025 900,00	3 963 100,00	62 800,00
SA1	Saldo (1) Geldfluss aus der operativen Gebarung (31 – 32)	493 700,00	524 300,00	-30 600,00
331	Einzahlungen aus der Investitionstätigkeit	0,00	0,00	0,00
3311	Einzahlungen aus der Veräußerung von immateriellem Vermögen			
3312	Einzahlungen aus der Veräußerung von Grundstücken und Grundstückeinrichtungen			
3313	Einzahlungen aus der Veräußerung von Gebäuden und Bauten			
3314	Einzahlungen aus der Veräußerung von technischen Anlagen, Fahrzeugen und Maschinen			
3315	Einzahlungen aus der Veräußerung von Amts-, Betriebs- und Geschäftsausstattung			
3316	Einzahlungen aus der Veräußerung von Kulturgütern			
3317	Einzahlungen aus der Veräußerung von Beteiligungen			
3318	Einzahlungen aus der Veräußerung von kofinanzierten Schutzbauten			
332	Einzahlungen aus der Rückzahlung von Darlehen sowie gewährten Vorschüssen	0,00	0,00	0,00
3321	Einzahlungen aus Darlehen an Träger des öffentlichen Rechts			
3322	Einzahlungen aus Darlehen an Beteiligungen			
3323	Einzahlungen aus Darlehen an Unternehmen und Haushalte			
3325	Einzahlungen aus Vorschüssen und Anzahlungen			
333	Einzahlungen aus Kapitaltransfers	258 200,00	275 800,00	-17 600,00
3331	Kapitaltransferzahlungen von Trägern des öffentlichen Rechts	163 300,00	161 200,00	2 100,00
3332	Kapitaltransferzahlungen von Beteiligungen			
3333	Kapitaltransferzahlungen von Unternehmen			
3334	Kapitaltransferzahlungen von Haushalten und Organisationen ohne Erwerbscharakter	64 900,00	84 600,00	-19 700,00
3335	Kapitaltransferzahlungen vom Ausland	30 000,00	30 000,00	
33	Summe Einzahlungen investive Gebarung	258 200,00	275 800,00	-17 600,00
341	Auszahlungen aus der Investitionstätigkeit	748 500,00	379 400,00	369 100,00
3411	Auszahlungen für den Erwerb von immateriellem Vermögen			

1. Nachtragsvoranschlag 2026

NVA Finanzierungshaushalt Gesamt 1. und 2. Ebene (Anlage 1b) - interne Vergütungen enthalten

Gemeinde Hollenstein an der Ybbs

MVAG	Mittelverwendungs- und aufbringungsgruppen (1. und 2. Ebene)	VA 2026 inkl. NVA	VA 2026	1. NVA
3412	Auszahlungen für den Erwerb von Grundstücken und Grundstückseinrichtungen	668 500,00	299 400,00	369 100,00
3413	Auszahlungen für den Erwerb von Gebäuden und Bauten			
3414	Auszahlungen für den Erwerb von technischen Anlagen, Fahrzeugen und Maschinen	80 000,00	80 000,00	
3415	Auszahlungen für den Erwerb von Amts-, Betriebs- und Geschäftsausstattung			
3416	Auszahlungen für den Erwerb von Kulturgütern			
3417	Auszahlungen für den Erwerb von Beteiligungen			
3418	Auszahlungen für den Erwerb von kofinanzierten Schutzbauten			
342	Auszahlungen aus der Gewährung von Darlehen sowie gewährten Vorschüssen	50 000,00	20 000,00	30 000,00
3421	Auszahlungen von Darlehen an Träger des öffentlichen Rechts			
3422	Auszahlungen von Darlehen an Beteiligungen			
3423	Auszahlungen von Darlehen an Unternehmen und Haushalte			
3425	Auszahlungen von Vorschüssen und Anzahlungen	50 000,00	20 000,00	30 000,00
343	Auszahlungen aus Kapitaltransfers	0,00	0,00	0,00
3431	Kapitaltransferzahlungen an Träger des öffentlichen Rechts			
3432	Kapitaltransferzahlungen an Beteiligungen			
3433	Kapitaltransferzahlungen an Unternehmen (Finanzunternehmen)			
3434	Kapitaltransferzahlungen an Haushalte und Organisationen ohne Erwerbscharakter			
3435	Kapitaltransferzahlungen an das Ausland			
34	Summe Auszahlungen investive Gebarung	798 500,00	399 400,00	399 100,00
SA2	Saldo (2) Geldfluss aus der investiven Gebarung (33 – 34)	-540 300,00	-123 600,00	-416 700,00
SA3	Saldo (3) Nettofinanzierungssaldo (Saldo 1 + Saldo 2)	-46 600,00	400 700,00	-447 300,00
351	Einzahlungen aus der Aufnahme von Finanzschulden	79 700,00	1 500,00	78 200,00
3511	Einzahlungen aus empfangenen Darlehen von öffentlichen Körperschaften und Rechtsträgern	1 500,00	1 500,00	
3512	Einzahlungen aus empfangenen Darlehen von Beteiligungen			
3513	Einzahlungen aus empfangenen Darlehen von Unternehmen und privaten Haushalten			
3514	Einzahlungen aus Finanzschulden (Finanzunternehmen)	78 200,00		78 200,00
3515	Einzahlungen aus Aufnahmen von Leasingverbindlichkeiten			
353	Einzahlungen infolge eines Kapitaltausches bei derivativen Finanzinstrumenten mit Grundgeschäft	0,00	0,00	0,00
3530	Einzahlungen infolge eines Kapitaltausches bei derivativen Finanzinstrumenten mit Grundgeschäft			
355	Einzahlungen aus dem Abgang von Finanzinstrumenten	0,00	0,00	0,00
3550	Einzahlungen aus dem Abgang von Finanzinstrumenten			
35	Summe Einzahlungen aus der Finanzierungstätigkeit	79 700,00	1 500,00	78 200,00

1. Nachtragsvoranschlag 2026**NVA Finanzierungshaushalt Gesamt 1. und 2. Ebene (Anlage 1b) - interne Vergütungen enthalten**

Gemeinde Hollenstein an der Ybbs

MVAG	Mittelverwendungs- und aufbringungsgruppen (1. und 2. Ebene)	VA 2026 inkl. NVA	VA 2026	1. NVA
361	Auszahlungen aus der Tilgung von Finanzschulden	526 400,00	568 300,00	-41 900,00
3611	Auszahlungen aus empfangenen Darlehen von öffentlichen Körperschaften und Rechtsträgern			
3612	Auszahlungen aus empfangenen Darlehen von Beteiligungen	26 500,00	26 500,00	
3613	Auszahlungen aus empfangenen Darlehen von Unternehmen und privaten Haushalten			
3614	Auszahlungen aus Finanzschulden	499 900,00	541 800,00	-41 900,00
3615	Auszahlungen aus Rückzahlungen von Leasingverbindlichkeiten			
363	Auszahlungen infolge eines Kapitaltausches bei derivativen Finanzinstrumenten mit Grundgeschäft	0,00	0,00	0,00
3630	Auszahlungen infolge eines Kapitaltausches bei derivativen Finanzinstrumenten mit Grundgeschäft			
365	Auszahlungen für den Erwerb von Finanzinstrumenten	0,00	0,00	0,00
3650	Auszahlungen für den Erwerb von Finanzinstrumenten			
36	Summe Auszahlungen aus der Finanzierungstätigkeit	526 400,00	568 300,00	-41 900,00
SA4	Saldo (4) Geldfluss aus der Finanzierungstätigkeit (35 – 36)	-446 700,00	-566 800,00	120 100,00
SA5	Saldo (5) Geldfluss aus der voranschlagswirksamen Gebarung (Saldo 3 + Saldo 4)	-493 300,00	-166 100,00	-327 200,00

1. NVA Ergebnishaushalt Bereichsbudget 1. und 2. Ebene
(Anlage 1a)

1. Nachtragsvoranschlag 2026

NVA Ergebnishaushalt Bereichsbudget 1. und 2. Ebene (Anlage 1a)

Gemeinde Hollenstein an der Ybbs

Vertretungskörper und allgemeine Verwaltung (Gruppe 0)

MVAG	Mittelverwendungs- und -aufbringungsgruppen (1. und 2. Ebene)	VA 2026 inkl. NVA	VA 2026	1. NVA
211	Erträge aus der operativen Verwaltungstätigkeit	135 600,00	134 100,00	1 500,00
2111	Erträge aus eigenen Abgaben			
2112	Erträge aus Ertragsanteilen			
2113	Erträge aus Gebühren			
2114	Erträge aus Leistungen	105 800,00	105 300,00	500,00
2115	Erträge aus Besitz und wirtschaftlicher Tätigkeit			
2116	Erträge aus Veräußerung und sonstige Erträge	29 800,00	28 800,00	1 000,00
2117	Nicht finanzierungswirksame operative Erträge			
212	Erträge aus Transfers	17 100,00	15 100,00	2 000,00
2121	Transferertrag von Trägern des öffentlichen Rechts	17 100,00	15 100,00	2 000,00
2122	Transferertrag von Beteiligungen			
2123	Transferertrag von Unternehmen (mit Finanzunternehmen)			
2124	Transferertrag von Haushalten und Organisationen ohne Erwerbscharakter			
2125	Transferertrag vom Ausland			
2126	Investitions- und Tilgungszuschüsse zwischen Unternehmungen und Betrieben der Gebietskörperschaft und der Gebietskörperschaft			
2127	Nicht finanzierungswirksamer Transferertrag			
213	Finanzerträge	0,00	0,00	0,00
2131	Erträge aus Zinsen			
2132	Erträge aus Zinsen aus derivativen Finanzinstrumenten mit und ohne Grundgeschäft			
2133	Erträge aus Gewinnentnahmen von marktbestimmten Betrieben			
2134	Sonstige Finanzerträge			
2135	Erträge aus Dividenden/Gewinnausschüttungen			
2136	Sonstige nicht finanzierungswirksame Finanzerträge			
21	Summe Erträge	152 700,00	149 200,00	3 500,00
221	Personalaufwand	362 200,00	362 200,00	0,00
2211	Personalaufwand (Bezüge, Nebengebühren, Mehrleistungen)	286 800,00	286 800,00	
2212	Gesetzlicher und freiwilliger Sozialaufwand	75 400,00	75 400,00	
2213	Sonstiger Personalaufwand			
2214	Nicht finanzierungswirksamer Personalaufwand			
222	Sachaufwand	346 000,00	322 300,00	23 700,00
2221	Gebrauchs- und Verbrauchsgüter, Handelswaren	3 700,00	1 400,00	2 300,00
2222	Verwaltungs- und Betriebsaufwand	47 800,00	37 300,00	10 500,00

1. Nachtragsvoranschlag 2026

NVA Ergebnishaushalt Bereichsbudget 1. und 2. Ebene (Anlage 1a)

Gemeinde Hollenstein an der Ybbs

Vertretungskörper und allgemeine Verwaltung (Gruppe 0)

MVAG	Mittelverwendungs- und -aufbringungsgruppen (1. und 2. Ebene)	VA 2026 inkl. NVA	VA 2026	1. NVA
2223	Leasing- und Mietaufwand	38 000,00	35 000,00	3 000,00
2224	Instandhaltung	17 500,00	12 000,00	5 500,00
2225	Sonstiger Sachaufwand	218 000,00	215 600,00	2 400,00
2226	Nicht finanzierungswirksamer Sachaufwand	21 000,00	21 000,00	
223	Transferaufwand	116 600,00	119 500,00	-2 900,00
2231	Transferaufwand an Träger des öffentlichen Rechts	113 000,00	115 900,00	-2 900,00
2232	Transferaufwand an Beteiligungen			
2233	Transferaufwand an Unternehmen (mit Finanzunternehmen)			
2234	Transferaufwand an Haushalte und Organisationen ohne Erwerbscharakter	3 600,00	3 600,00	
2235	Transferaufwand an das Ausland			
2236	Investitions- und Tilgungszuschüsse zwischen Unternehmungen und Betrieben der Gebietskörperschaft und der Gebietskörperschaft			
2237	Nicht finanzierungswirksamer Transferaufwand			
224	Finanzaufwand	0,00	0,00	0,00
2241	Aufwendungen für Zinsen			
2242	Zinsen und sonstige Aufwendungen aus derivativen Finanzinstrumenten mit und ohne Grundgeschäft			
2243	Gewinnentnahmen von Unternehmungen und marktbestimmten Betrieben der Gebietskörperschaft (innerhalb der Gebietskörperschaft)			
2244	Sonstiger Finanzaufwand			
2245	Nicht finanzierungswirksamer Finanzaufwand			
22	Summe Aufwendungen	824 800,00	804 000,00	20 800,00
SA0	Saldo (0) Nettoergebnis (21 - 22)	-672 100,00	-654 800,00	-17 300,00
230	Entnahmen von Haushaltsrücklagen	0,00	0,00	0,00
2301	Entnahmen von Haushaltsrücklagen			
240	Zuweisungen an Haushaltsrücklagen	0,00	0,00	0,00
2401	Zuweisungen an Haushaltsrücklagen			
SA01	Saldo (01) Haushaltsrücklagen (230 - 240)	0,00	0,00	0,00
SA00	Saldo (00) Nettoergebnis nach Haushaltsrücklagen (Saldo 0 + Saldo 01)	-672 100,00	-654 800,00	-17 300,00

1. Nachtragsvoranschlag 2026

NVA Ergebnishaushalt Bereichsbudget 1. und 2. Ebene (Anlage 1a)

Gemeinde Hollenstein an der Ybbs

Öffentliche Ordnung und Sicherheit (Gruppe 1)

MVAG	Mittelverwendungs- und -aufbringungsgruppen (1. und 2. Ebene)	VA 2026 inkl. NVA	VA 2026	1. NVA
211	Erträge aus der operativen Verwaltungstätigkeit	8 400,00	4 800,00	3 600,00
2111	Erträge aus eigenen Abgaben			
2112	Erträge aus Ertragsanteilen			
2113	Erträge aus Gebühren			
2114	Erträge aus Leistungen	4 600,00	4 600,00	
2115	Erträge aus Besitz und wirtschaftlicher Tätigkeit			
2116	Erträge aus Veräußerung und sonstige Erträge	3 800,00	200,00	3 600,00
2117	Nicht finanzierungswirksame operative Erträge			
212	Erträge aus Transfers	0,00	0,00	0,00
2121	Transferertrag von Trägern des öffentlichen Rechts			
2122	Transferertrag von Beteiligungen			
2123	Transferertrag von Unternehmen (mit Finanzunternehmen)			
2124	Transferertrag von Haushalten und Organisationen ohne Erwerbscharakter			
2125	Transferertrag vom Ausland			
2126	Investitions- und Tilgungszuschüsse zwischen Unternehmungen und Betrieben der Gebietskörperschaft und der Gebietskörperschaft			
2127	Nicht finanzierungswirksamer Transferertrag			
213	Finanzerträge	0,00	0,00	0,00
2131	Erträge aus Zinsen			
2132	Erträge aus Zinsen aus derivativen Finanzinstrumenten mit und ohne Grundgeschäft			
2133	Erträge aus Gewinnentnahmen von marktbestimmten Betrieben			
2134	Sonstige Finanzerträge			
2135	Erträge aus Dividenden/Gewinnausschüttungen			
2136	Sonstige nicht finanzierungswirksame Finanzerträge			
21	Summe Erträge	8 400,00	4 800,00	3 600,00
221	Personalaufwand	0,00	0,00	0,00
2211	Personalaufwand (Bezüge, Nebengebühren, Mehrleistungen)			
2212	Gesetzlicher und freiwilliger Sozialaufwand			
2213	Sonstiger Personalaufwand			
2214	Nicht finanzierungswirksamer Personalaufwand			
222	Sachaufwand	26 000,00	26 000,00	0,00
2221	Gebrauchs- und Verbrauchsgüter, Handelswaren	200,00	200,00	
2222	Verwaltungs- und Betriebsaufwand	7 200,00	7 200,00	

1. Nachtragsvoranschlag 2026

NVA Ergebnishaushalt Bereichsbudget 1. und 2. Ebene (Anlage 1a)

Gemeinde Hollenstein an der Ybbs

Öffentliche Ordnung und Sicherheit (Gruppe 1)

MVAG	Mittelverwendungs- und -aufbringungsgruppen (1. und 2. Ebene)	VA 2026 inkl. NVA	VA 2026	1. NVA
2223	Leasing- und Mietaufwand			
2224	Instandhaltung	2 900,00	2 900,00	
2225	Sonstiger Sachaufwand	9 000,00	9 000,00	
2226	Nicht finanzierungswirksamer Sachaufwand	6 700,00	6 700,00	
223	Transferaufwand	10 800,00	10 800,00	0,00
2231	Transferaufwand an Träger des öffentlichen Rechts	10 800,00	10 800,00	
2232	Transferaufwand an Beteiligungen			
2233	Transferaufwand an Unternehmen (mit Finanzunternehmen)			
2234	Transferaufwand an Haushalte und Organisationen ohne Erwerbscharakter			
2235	Transferaufwand an das Ausland			
2236	Investitions- und Tilgungszuschüsse zwischen Unternehmungen und Betrieben der Gebietskörperschaft und der Gebietskörperschaft			
2237	Nicht finanzierungswirksamer Transferaufwand			
224	Finanzaufwand	700,00	1 000,00	-300,00
2241	Aufwendungen für Zinsen	700,00	1 000,00	-300,00
2242	Zinsen und sonstige Aufwendungen aus derivativen Finanzinstrumenten mit und ohne Grundgeschäft			
2243	Gewinnentnahmen von Unternehmungen und marktbestimmten Betrieben der Gebietskörperschaft (innerhalb der Gebietskörperschaft)			
2244	Sonstiger Finanzaufwand			
2245	Nicht finanzierungswirksamer Finanzaufwand			
22	Summe Aufwendungen	37 500,00	37 800,00	-300,00
SA0	Saldo (0) Nettoergebnis (21 - 22)	-29 100,00	-33 000,00	3 900,00
230	Entnahmen von Haushaltsrücklagen	0,00	0,00	0,00
2301	Entnahmen von Haushaltsrücklagen			
240	Zuweisungen an Haushaltsrücklagen	0,00	0,00	0,00
2401	Zuweisungen an Haushaltsrücklagen			
SA01	Saldo (01) Haushaltsrücklagen (230 - 240)	0,00	0,00	0,00
SA00	Saldo (00) Nettoergebnis nach Haushaltsrücklagen (Saldo 0 + Saldo 01)	-29 100,00	-33 000,00	3 900,00

1. Nachtragsvoranschlag 2026

NVA Ergebnishaushalt Bereichsbudget 1. und 2. Ebene (Anlage 1a)

Gemeinde Hollenstein an der Ybbs

Unterricht, Erziehung, Sport und Wissenschaft (Gruppe 2)

MVAG	Mittelverwendungs- und -aufbringungsgruppen (1. und 2. Ebene)	VA 2026 inkl. NVA	VA 2026	1. NVA
211	Erträge aus der operativen Verwaltungstätigkeit	153 700,00	164 300,00	-10 600,00
2111	Erträge aus eigenen Abgaben			
2112	Erträge aus Ertragsanteilen			
2113	Erträge aus Gebühren			
2114	Erträge aus Leistungen	142 400,00	152 000,00	-9 600,00
2115	Erträge aus Besitz und wirtschaftlicher Tätigkeit	700,00	700,00	
2116	Erträge aus Veräußerung und sonstige Erträge	10 600,00	11 600,00	-1 000,00
2117	Nicht finanzierungswirksame operative Erträge			
212	Erträge aus Transfers	384 700,00	269 400,00	115 300,00
2121	Transferertrag von Trägern des öffentlichen Rechts	349 000,00	233 700,00	115 300,00
2122	Transferertrag von Beteiligungen			
2123	Transferertrag von Unternehmen (mit Finanzunternehmen)			
2124	Transferertrag von Haushalten und Organisationen ohne Erwerbscharakter			
2125	Transferertrag vom Ausland			
2126	Investitions- und Tilgungszuschüsse zwischen Unternehmungen und Betrieben der Gebietskörperschaft und der Gebietskörperschaft			
2127	Nicht finanzierungswirksamer Transferertrag	35 700,00	35 700,00	
213	Finanzerträge	2 300,00	1 600,00	700,00
2131	Erträge aus Zinsen	2 300,00	1 600,00	700,00
2132	Erträge aus Zinsen aus derivativen Finanzinstrumenten mit und ohne Grundgeschäft			
2133	Erträge aus Gewinnentnahmen von marktbestimmten Betrieben			
2134	Sonstige Finanzerträge			
2135	Erträge aus Dividenden/Gewinnausschüttungen			
2136	Sonstige nicht finanzierungswirksame Finanzerträge			
21	Summe Erträge	540 700,00	435 300,00	105 400,00
221	Personalaufwand	473 100,00	485 500,00	-12 400,00
2211	Personalaufwand (Bezüge, Nebengebühren, Mehrleistungen)	373 000,00	385 400,00	-12 400,00
2212	Gesetzlicher und freiwilliger Sozialaufwand	100 100,00	100 100,00	
2213	Sonstiger Personalaufwand			
2214	Nicht finanzierungswirksamer Personalaufwand			
222	Sachaufwand	405 700,00	220 600,00	185 100,00
2221	Gebrauchs- und Verbrauchsgüter, Handelswaren	41 500,00	40 600,00	900,00
2222	Verwaltungs- und Betriebsaufwand	16 900,00	19 900,00	-3 000,00

1. Nachtragsvoranschlag 2026

NVA Ergebnishaushalt Bereichsbudget 1. und 2. Ebene (Anlage 1a)

Gemeinde Hollenstein an der Ybbs

Unterricht, Erziehung, Sport und Wissenschaft (Gruppe 2)

MVAG	Mittelverwendungs- und -aufbringungsgruppen (1. und 2. Ebene)	VA 2026 inkl. NVA	VA 2026	1. NVA
2223	Leasing- und Mietaufwand	5 100,00	4 100,00	1 000,00
2224	Instandhaltung	11 300,00	9 000,00	2 300,00
2225	Sonstiger Sachaufwand	217 600,00	33 700,00	183 900,00
2226	Nicht finanzierungswirksamer Sachaufwand	113 300,00	113 300,00	
223	Transferaufwand	216 700,00	207 000,00	9 700,00
2231	Transferaufwand an Träger des öffentlichen Rechts	193 700,00	184 000,00	9 700,00
2232	Transferaufwand an Beteiligungen			
2233	Transferaufwand an Unternehmen (mit Finanzunternehmen)	16 500,00	16 500,00	
2234	Transferaufwand an Haushalte und Organisationen ohne Erwerbscharakter	6 500,00	6 500,00	
2235	Transferaufwand an das Ausland			
2236	Investitions- und Tilgungszuschüsse zwischen Unternehmungen und Betrieben der Gebietskörperschaft und der Gebietskörperschaft			
2237	Nicht finanzierungswirksamer Transferaufwand			
224	Finanzaufwand	58 900,00	58 900,00	0,00
2241	Aufwendungen für Zinsen	58 900,00	58 900,00	
2242	Zinsen und sonstige Aufwendungen aus derivativen Finanzinstrumenten mit und ohne Grundgeschäft			
2243	Gewinnentnahmen von Unternehmungen und marktbestimmten Betrieben der Gebietskörperschaft (innerhalb der Gebietskörperschaft)			
2244	Sonstiger Finanzaufwand			
2245	Nicht finanzierungswirksamer Finanzaufwand			
22	Summe Aufwendungen	1 154 400,00	972 000,00	182 400,00
SA0	Saldo (0) Nettoergebnis (21 - 22)	-613 700,00	-536 700,00	-77 000,00
230	Entnahmen von Haushaltsrücklagen	0,00	0,00	0,00
2301	Entnahmen von Haushaltsrücklagen			
240	Zuweisungen an Haushaltsrücklagen	0,00	0,00	0,00
2401	Zuweisungen an Haushaltsrücklagen			
SA01	Saldo (01) Haushaltsrücklagen (230 - 240)	0,00	0,00	0,00
SA00	Saldo (00) Nettoergebnis nach Haushaltsrücklagen (Saldo 0 + Saldo 01)	-613 700,00	-536 700,00	-77 000,00

1. Nachtragsvoranschlag 2026

NVA Ergebnishaushalt Bereichsbudget 1. und 2. Ebene (Anlage 1a)

Gemeinde Hollenstein an der Ybbs

Kunst, Kultur und Kultus (Gruppe 3)

MVAG	Mittelverwendungs- und -aufbringungsgruppen (1. und 2. Ebene)	VA 2026 inkl. NVA	VA 2026	1. NVA
211	Erträge aus der operativen Verwaltungstätigkeit	3 200,00	3 200,00	0,00
2111	Erträge aus eigenen Abgaben			
2112	Erträge aus Ertragsanteilen			
2113	Erträge aus Gebühren	500,00	500,00	
2114	Erträge aus Leistungen			
2115	Erträge aus Besitz und wirtschaftlicher Tätigkeit			
2116	Erträge aus Veräußerung und sonstige Erträge	2 700,00	2 700,00	
2117	Nicht finanzierungswirksame operative Erträge			
212	Erträge aus Transfers	0,00	0,00	0,00
2121	Transferertrag von Trägern des öffentlichen Rechts			
2122	Transferertrag von Beteiligungen			
2123	Transferertrag von Unternehmen (mit Finanzunternehmen)			
2124	Transferertrag von Haushalten und Organisationen ohne Erwerbscharakter			
2125	Transferertrag vom Ausland			
2126	Investitions- und Tilgungszuschüsse zwischen Unternehmungen und Betrieben der Gebietskörperschaft und der Gebietskörperschaft			
2127	Nicht finanzierungswirksamer Transferertrag			
213	Finanzerträge	0,00	0,00	0,00
2131	Erträge aus Zinsen			
2132	Erträge aus Zinsen aus derivativen Finanzinstrumenten mit und ohne Grundgeschäft			
2133	Erträge aus Gewinnentnahmen von marktbestimmten Betrieben			
2134	Sonstige Finanzerträge			
2135	Erträge aus Dividenden/Gewinnausschüttungen			
2136	Sonstige nicht finanzierungswirksame Finanzerträge			
21	Summe Erträge	3 200,00	3 200,00	0,00
221	Personalaufwand	0,00	0,00	0,00
2211	Personalaufwand (Bezüge, Nebengebühren, Mehrleistungen)			
2212	Gesetzlicher und freiwilliger Sozialaufwand			
2213	Sonstiger Personalaufwand			
2214	Nicht finanzierungswirksamer Personalaufwand			
222	Sachaufwand	79 300,00	68 800,00	10 500,00
2221	Gebrauchs- und Verbrauchsgüter, Handelswaren	4 000,00	4 000,00	
2222	Verwaltungs- und Betriebsaufwand	12 800,00	14 200,00	-1 400,00

1. Nachtragsvoranschlag 2026

NVA Ergebnishaushalt Bereichsbudget 1. und 2. Ebene (Anlage 1a)

Gemeinde Hollenstein an der Ybbs

Kunst, Kultur und Kultus (Gruppe 3)

MVAG	Mittelverwendungs- und -aufbringungsgruppen (1. und 2. Ebene)	VA 2026 inkl. NVA	VA 2026	1. NVA
2223	Leasing- und Mietaufwand	2 900,00	2 900,00	
2224	Instandhaltung	29 100,00	21 600,00	7 500,00
2225	Sonstiger Sachaufwand	13 900,00	9 500,00	4 400,00
2226	Nicht finanzierungswirksamer Sachaufwand	16 600,00	16 600,00	
223	Transferaufwand	87 000,00	71 400,00	15 600,00
2231	Transferaufwand an Träger des öffentlichen Rechts	84 100,00	68 500,00	15 600,00
2232	Transferaufwand an Beteiligungen			
2233	Transferaufwand an Unternehmen (mit Finanzunternehmen)			
2234	Transferaufwand an Haushalte und Organisationen ohne Erwerbscharakter	2 900,00	2 900,00	
2235	Transferaufwand an das Ausland			
2236	Investitions- und Tilgungszuschüsse zwischen Unternehmungen und Betrieben der Gebietskörperschaft und der Gebietskörperschaft			
2237	Nicht finanzierungswirksamer Transferaufwand			
224	Finanzaufwand	0,00	1 300,00	-1 300,00
2241	Aufwendungen für Zinsen		1 300,00	-1 300,00
2242	Zinsen und sonstige Aufwendungen aus derivativen Finanzinstrumenten mit und ohne Grundgeschäft			
2243	Gewinnentnahmen von Unternehmungen und marktbestimmten Betrieben der Gebietskörperschaft (innerhalb der Gebietskörperschaft)			
2244	Sonstiger Finanzaufwand			
2245	Nicht finanzierungswirksamer Finanzaufwand			
22	Summe Aufwendungen	166 300,00	141 500,00	24 800,00
SA0	Saldo (0) Nettoergebnis (21 - 22)	-163 100,00	-138 300,00	-24 800,00
230	Entnahmen von Haushaltsrücklagen	0,00	0,00	0,00
2301	Entnahmen von Haushaltsrücklagen			
240	Zuweisungen an Haushaltsrücklagen	0,00	0,00	0,00
2401	Zuweisungen an Haushaltsrücklagen			
SA01	Saldo (01) Haushaltsrücklagen (230 - 240)	0,00	0,00	0,00
SA00	Saldo (00) Nettoergebnis nach Haushaltsrücklagen (Saldo 0 + Saldo 01)	-163 100,00	-138 300,00	-24 800,00

Soziale Wohlfahrt und Wohnbauförderung (Gruppe 4)

MVAG	Mittelverwendungs- und -aufbringungsgruppen (1. und 2. Ebene)	VA 2026 inkl. NVA	VA 2026	1. NVA
211	Erträge aus der operativen Verwaltungstätigkeit	1 000,00	1 000,00	0,00
2111	Erträge aus eigenen Abgaben			
2112	Erträge aus Ertragsanteilen			
2113	Erträge aus Gebühren			
2114	Erträge aus Leistungen			
2115	Erträge aus Besitz und wirtschaftlicher Tätigkeit			
2116	Erträge aus Veräußerung und sonstige Erträge	1 000,00	1 000,00	
2117	Nicht finanzierungswirksame operative Erträge			
212	Erträge aus Transfers	0,00	0,00	0,00
2121	Transferertrag von Trägern des öffentlichen Rechts			
2122	Transferertrag von Beteiligungen			
2123	Transferertrag von Unternehmen (mit Finanzunternehmen)			
2124	Transferertrag von Haushalten und Organisationen ohne Erwerbscharakter			
2125	Transferertrag vom Ausland			
2126	Investitions- und Tilgungszuschüsse zwischen Unternehmungen und Betrieben der Gebietskörperschaft und der Gebietskörperschaft			
2127	Nicht finanzierungswirksamer Transferertrag			
213	Finanzerträge	0,00	0,00	0,00
2131	Erträge aus Zinsen			
2132	Erträge aus Zinsen aus derivativen Finanzinstrumenten mit und ohne Grundgeschäft			
2133	Erträge aus Gewinnentnahmen von marktbestimmten Betrieben			
2134	Sonstige Finanzerträge			
2135	Erträge aus Dividenden/Gewinnausschüttungen			
2136	Sonstige nicht finanzierungswirksame Finanzerträge			
21	Summe Erträge	1 000,00	1 000,00	0,00
221	Personalaufwand	0,00	0,00	0,00
2211	Personalaufwand (Bezüge, Nebengebühren, Mehrleistungen)			
2212	Gesetzlicher und freiwilliger Sozialaufwand			
2213	Sonstiger Personalaufwand			
2214	Nicht finanzierungswirksamer Personalaufwand			
222	Sachaufwand	1 000,00	1 000,00	0,00
2221	Gebrauchs- und Verbrauchsgüter, Handelswaren	1 000,00	1 000,00	
2222	Verwaltungs- und Betriebsaufwand			

1. Nachtragsvoranschlag 2026

NVA Ergebnishaushalt Bereichsbudget 1. und 2. Ebene (Anlage 1a)

Gemeinde Hollenstein an der Ybbs

Soziale Wohlfahrt und Wohnbauförderung (Gruppe 4)

MVAG	Mittelverwendungs- und -aufbringungsgruppen (1. und 2. Ebene)	VA 2026 inkl. NVA	VA 2026	1. NVA
2223	Leasing- und Mietaufwand			
2224	Instandhaltung			
2225	Sonstiger Sachaufwand			
2226	Nicht finanzierungswirksamer Sachaufwand			
223	Transferaufwand	436 900,00	428 400,00	8 500,00
2231	Transferaufwand an Träger des öffentlichen Rechts	421 900,00	421 900,00	
2232	Transferaufwand an Beteiligungen			
2233	Transferaufwand an Unternehmen (mit Finanzunternehmen)			
2234	Transferaufwand an Haushalte und Organisationen ohne Erwerbscharakter	15 000,00	6 500,00	8 500,00
2235	Transferaufwand an das Ausland			
2236	Investitions- und Tilgungszuschüsse zwischen Unternehmungen und Betrieben der Gebietskörperschaft und der Gebietskörperschaft			
2237	Nicht finanzierungswirksamer Transferaufwand			
224	Finanzaufwand	0,00	0,00	0,00
2241	Aufwendungen für Zinsen			
2242	Zinsen und sonstige Aufwendungen aus derivativen Finanzinstrumenten mit und ohne Grundgeschäft			
2243	Gewinnentnahmen von Unternehmungen und marktbestimmten Betrieben der Gebietskörperschaft (innerhalb der Gebietskörperschaft)			
2244	Sonstiger Finanzaufwand			
2245	Nicht finanzierungswirksamer Finanzaufwand			
22	Summe Aufwendungen	437 900,00	429 400,00	8 500,00
SA0	Saldo (0) Nettoergebnis (21 - 22)	-436 900,00	-428 400,00	-8 500,00
230	Entnahmen von Haushaltsrücklagen	0,00	0,00	0,00
2301	Entnahmen von Haushaltsrücklagen			
240	Zuweisungen an Haushaltsrücklagen	0,00	0,00	0,00
2401	Zuweisungen an Haushaltsrücklagen			
SA01	Saldo (01) Haushaltsrücklagen (230 - 240)	0,00	0,00	0,00
SA00	Saldo (00) Nettoergebnis nach Haushaltsrücklagen (Saldo 0 + Saldo 01)	-436 900,00	-428 400,00	-8 500,00

1. Nachtragsvoranschlag 2026

NVA Ergebnishaushalt Bereichsbudget 1. und 2. Ebene (Anlage 1a)

Gemeinde Hollenstein an der Ybbs

Gesundheit (Gruppe 5)

MVAG	Mittelverwendungs- und -aufbringungsgruppen (1. und 2. Ebene)	VA 2026 inkl. NVA	VA 2026	1. NVA
211	Erträge aus der operativen Verwaltungstätigkeit	1 000,00	1 000,00	0,00
2111	Erträge aus eigenen Abgaben			
2112	Erträge aus Ertragsanteilen			
2113	Erträge aus Gebühren			
2114	Erträge aus Leistungen			
2115	Erträge aus Besitz und wirtschaftlicher Tätigkeit			
2116	Erträge aus Veräußerung und sonstige Erträge	1 000,00	1 000,00	
2117	Nicht finanzierungswirksame operative Erträge			
212	Erträge aus Transfers	12 200,00	12 200,00	0,00
2121	Transferertrag von Trägern des öffentlichen Rechts	12 200,00	12 200,00	
2122	Transferertrag von Beteiligungen			
2123	Transferertrag von Unternehmen (mit Finanzunternehmen)			
2124	Transferertrag von Haushalten und Organisationen ohne Erwerbscharakter			
2125	Transferertrag vom Ausland			
2126	Investitions- und Tilgungszuschüsse zwischen Unternehmungen und Betrieben der Gebietskörperschaft und der Gebietskörperschaft			
2127	Nicht finanzierungswirksamer Transferertrag			
213	Finanzerträge	0,00	0,00	0,00
2131	Erträge aus Zinsen			
2132	Erträge aus Zinsen aus derivativen Finanzinstrumenten mit und ohne Grundgeschäft			
2133	Erträge aus Gewinnentnahmen von marktbestimmten Betrieben			
2134	Sonstige Finanzerträge			
2135	Erträge aus Dividenden/Gewinnausschüttungen			
2136	Sonstige nicht finanzierungswirksame Finanzerträge			
21	Summe Erträge	13 200,00	13 200,00	0,00
221	Personalaufwand	0,00	0,00	0,00
2211	Personalaufwand (Bezüge, Nebengebühren, Mehrleistungen)			
2212	Gesetzlicher und freiwilliger Sozialaufwand			
2213	Sonstiger Personalaufwand			
2214	Nicht finanzierungswirksamer Personalaufwand			
222	Sachaufwand	700,00	700,00	0,00
2221	Gebrauchs- und Verbrauchsgüter, Handelswaren			
2222	Verwaltungs- und Betriebsaufwand			

1. Nachtragsvoranschlag 2026

NVA Ergebnishaushalt Bereichsbudget 1. und 2. Ebene (Anlage 1a)

Gemeinde Hollenstein an der Ybbs

Gesundheit (Gruppe 5)

MVAG	Mittelverwendungs- und -aufbringungsgruppen (1. und 2. Ebene)	VA 2026 inkl. NVA	VA 2026	1. NVA
2223	Leasing- und Mietaufwand			
2224	Instandhaltung			
2225	Sonstiger Sachaufwand	700,00	700,00	
2226	Nicht finanzierungswirksamer Sachaufwand			
223	Transferaufwand	584 900,00	584 900,00	0,00
2231	Transferaufwand an Träger des öffentlichen Rechts	584 900,00	584 900,00	
2232	Transferaufwand an Beteiligungen			
2233	Transferaufwand an Unternehmen (mit Finanzunternehmen)			
2234	Transferaufwand an Haushalte und Organisationen ohne Erwerbscharakter			
2235	Transferaufwand an das Ausland			
2236	Investitions- und Tilgungszuschüsse zwischen Unternehmungen und Betrieben der Gebietskörperschaft und der Gebietskörperschaft			
2237	Nicht finanzierungswirksamer Transferaufwand			
224	Finanzaufwand	0,00	0,00	0,00
2241	Aufwendungen für Zinsen			
2242	Zinsen und sonstige Aufwendungen aus derivativen Finanzinstrumenten mit und ohne Grundgeschäft			
2243	Gewinnentnahmen von Unternehmungen und marktbestimmten Betrieben der Gebietskörperschaft (innerhalb der Gebietskörperschaft)			
2244	Sonstiger Finanzaufwand			
2245	Nicht finanzierungswirksamer Finanzaufwand			
22	Summe Aufwendungen	585 600,00	585 600,00	0,00
SA0	Saldo (0) Nettoergebnis (21 - 22)	-572 400,00	-572 400,00	0,00
230	Entnahmen von Haushaltsrücklagen	0,00	0,00	0,00
2301	Entnahmen von Haushaltsrücklagen			
240	Zuweisungen an Haushaltsrücklagen	0,00	0,00	0,00
2401	Zuweisungen an Haushaltsrücklagen			
SA01	Saldo (01) Haushaltsrücklagen (230 - 240)	0,00	0,00	0,00
SA00	Saldo (00) Nettoergebnis nach Haushaltsrücklagen (Saldo 0 + Saldo 01)	-572 400,00	-572 400,00	0,00

1. Nachtragsvoranschlag 2026

NVA Ergebnishaushalt Bereichsbudget 1. und 2. Ebene (Anlage 1a)

Gemeinde Hollenstein an der Ybbs

Straßen- und Wasserbau, Verkehr (Gruppe 6)

MVAG	Mittelverwendungs- und -aufbringungsgruppen (1. und 2. Ebene)	VA 2026 inkl. NVA	VA 2026	1. NVA
211	Erträge aus der operativen Verwaltungstätigkeit	56 500,00	5 500,00	51 000,00
2111	Erträge aus eigenen Abgaben			
2112	Erträge aus Ertragsanteilen			
2113	Erträge aus Gebühren			
2114	Erträge aus Leistungen	100,00	100,00	
2115	Erträge aus Besitz und wirtschaftlicher Tätigkeit			
2116	Erträge aus Veräußerung und sonstige Erträge	56 400,00	5 400,00	51 000,00
2117	Nicht finanzierungswirksame operative Erträge			
212	Erträge aus Transfers	213 400,00	13 400,00	200 000,00
2121	Transferertrag von Trägern des öffentlichen Rechts	200 400,00	400,00	200 000,00
2122	Transferertrag von Beteiligungen			
2123	Transferertrag von Unternehmen (mit Finanzunternehmen)			
2124	Transferertrag von Haushalten und Organisationen ohne Erwerbscharakter			
2125	Transferertrag vom Ausland			
2126	Investitions- und Tilgungszuschüsse zwischen Unternehmungen und Betrieben der Gebietskörperschaft und der Gebietskörperschaft			
2127	Nicht finanzierungswirksamer Transferertrag	13 000,00	13 000,00	
213	Finanzerträge	0,00	0,00	0,00
2131	Erträge aus Zinsen			
2132	Erträge aus Zinsen aus derivativen Finanzinstrumenten mit und ohne Grundgeschäft			
2133	Erträge aus Gewinnentnahmen von marktbestimmten Betrieben			
2134	Sonstige Finanzerträge			
2135	Erträge aus Dividenden/Gewinnausschüttungen			
2136	Sonstige nicht finanzierungswirksame Finanzerträge			
21	Summe Erträge	269 900,00	18 900,00	251 000,00
221	Personalaufwand	0,00	0,00	0,00
2211	Personalaufwand (Bezüge, Nebengebühren, Mehrleistungen)			
2212	Gesetzlicher und freiwilliger Sozialaufwand			
2213	Sonstiger Personalaufwand			
2214	Nicht finanzierungswirksamer Personalaufwand			
222	Sachaufwand	317 200,00	317 200,00	0,00
2221	Gebrauchs- und Verbrauchsgüter, Handelswaren	500,00	500,00	
2222	Verwaltungs- und Betriebsaufwand			

1. Nachtragsvoranschlag 2026

NVA Ergebnishaushalt Bereichsbudget 1. und 2. Ebene (Anlage 1a)

Gemeinde Hollenstein an der Ybbs

Straßen- und Wasserbau, Verkehr (Gruppe 6)

MVAG	Mittelverwendungs- und -aufbringungsgruppen (1. und 2. Ebene)	VA 2026 inkl. NVA	VA 2026	1. NVA
2223	Leasing- und Mietaufwand	200,00	200,00	
2224	Instandhaltung	61 000,00	61 000,00	
2225	Sonstiger Sachaufwand	42 100,00	42 100,00	
2226	Nicht finanzierungswirksamer Sachaufwand	213 400,00	213 400,00	
223	Transferaufwand	0,00	0,00	0,00
2231	Transferaufwand an Träger des öffentlichen Rechts			
2232	Transferaufwand an Beteiligungen			
2233	Transferaufwand an Unternehmen (mit Finanzunternehmen)			
2234	Transferaufwand an Haushalte und Organisationen ohne Erwerbscharakter			
2235	Transferaufwand an das Ausland			
2236	Investitions- und Tilgungszuschüsse zwischen Unternehmungen und Betrieben der Gebietskörperschaft und der Gebietskörperschaft			
2237	Nicht finanzierungswirksamer Transferaufwand			
224	Finanzaufwand	3 100,00	16 200,00	-13 100,00
2241	Aufwendungen für Zinsen	3 100,00	16 200,00	-13 100,00
2242	Zinsen und sonstige Aufwendungen aus derivativen Finanzinstrumenten mit und ohne Grundgeschäft			
2243	Gewinnentnahmen von Unternehmungen und marktbestimmten Betrieben der Gebietskörperschaft (innerhalb der Gebietskörperschaft)			
2244	Sonstiger Finanzaufwand			
2245	Nicht finanzierungswirksamer Finanzaufwand			
22	Summe Aufwendungen	320 300,00	333 400,00	-13 100,00
SA0	Saldo (0) Nettoergebnis (21 - 22)	-50 400,00	-314 500,00	264 100,00
230	Entnahmen von Haushaltsrücklagen	0,00	0,00	0,00
2301	Entnahmen von Haushaltsrücklagen			
240	Zuweisungen an Haushaltsrücklagen	0,00	0,00	0,00
2401	Zuweisungen an Haushaltsrücklagen			
SA01	Saldo (01) Haushaltsrücklagen (230 - 240)	0,00	0,00	0,00
SA00	Saldo (00) Nettoergebnis nach Haushaltsrücklagen (Saldo 0 + Saldo 01)	-50 400,00	-314 500,00	264 100,00

1. Nachtragsvoranschlag 2026

NVA Ergebnishaushalt Bereichsbudget 1. und 2. Ebene (Anlage 1a)

Gemeinde Hollenstein an der Ybbs

Wirtschaftsförderung (Gruppe 7)

MVAG	Mittelverwendungs- und -aufbringungsgruppen (1. und 2. Ebene)	VA 2026 inkl. NVA	VA 2026	1. NVA
211	Erträge aus der operativen Verwaltungstätigkeit	16 300,00	16 300,00	0,00
2111	Erträge aus eigenen Abgaben			
2112	Erträge aus Ertragsanteilen			
2113	Erträge aus Gebühren	8 000,00	8 000,00	
2114	Erträge aus Leistungen			
2115	Erträge aus Besitz und wirtschaftlicher Tätigkeit			
2116	Erträge aus Veräußerung und sonstige Erträge	8 300,00	8 300,00	
2117	Nicht finanzierungswirksame operative Erträge			
212	Erträge aus Transfers	30 400,00	30 400,00	0,00
2121	Transferertrag von Trägern des öffentlichen Rechts	13 600,00	13 600,00	
2122	Transferertrag von Beteiligungen			
2123	Transferertrag von Unternehmen (mit Finanzunternehmen)			
2124	Transferertrag von Haushalten und Organisationen ohne Erwerbscharakter			
2125	Transferertrag vom Ausland			
2126	Investitions- und Tilgungszuschüsse zwischen Unternehmungen und Betrieben der Gebietskörperschaft und der Gebietskörperschaft			
2127	Nicht finanzierungswirksamer Transferertrag	16 800,00	16 800,00	
213	Finanzerträge	0,00	0,00	0,00
2131	Erträge aus Zinsen			
2132	Erträge aus Zinsen aus derivativen Finanzinstrumenten mit und ohne Grundgeschäft			
2133	Erträge aus Gewinnentnahmen von marktbestimmten Betrieben			
2134	Sonstige Finanzerträge			
2135	Erträge aus Dividenden/Gewinnausschüttungen			
2136	Sonstige nicht finanzierungswirksame Finanzerträge			
21	Summe Erträge	46 700,00	46 700,00	0,00
221	Personalaufwand	61 300,00	61 300,00	0,00
2211	Personalaufwand (Bezüge, Nebengebühren, Mehrleistungen)	49 100,00	49 100,00	
2212	Gesetzlicher und freiwilliger Sozialaufwand	12 200,00	12 200,00	
2213	Sonstiger Personalaufwand			
2214	Nicht finanzierungswirksamer Personalaufwand			
222	Sachaufwand	276 500,00	269 500,00	7 000,00
2221	Gebrauchs- und Verbrauchsgüter, Handelswaren	15 900,00	15 900,00	
2222	Verwaltungs- und Betriebsaufwand	300,00	300,00	

1. Nachtragsvoranschlag 2026

NVA Ergebnishaushalt Bereichsbudget 1. und 2. Ebene (Anlage 1a)

Gemeinde Hollenstein an der Ybbs

Wirtschaftsförderung (Gruppe 7)

MVAG	Mittelverwendungs- und -aufbringungsgruppen (1. und 2. Ebene)	VA 2026 inkl. NVA	VA 2026	1. NVA
2223	Leasing- und Mietaufwand	24 700,00	24 700,00	
2224	Instandhaltung	10 500,00	10 500,00	
2225	Sonstiger Sachaufwand	40 200,00	33 200,00	7 000,00
2226	Nicht finanzierungswirksamer Sachaufwand	184 900,00	184 900,00	
223	Transferaufwand	66 200,00	67 800,00	-1 600,00
2231	Transferaufwand an Träger des öffentlichen Rechts	22 700,00	22 700,00	
2232	Transferaufwand an Beteiligungen			
2233	Transferaufwand an Unternehmen (mit Finanzunternehmen)			
2234	Transferaufwand an Haushalte und Organisationen ohne Erwerbscharakter	43 500,00	45 100,00	-1 600,00
2235	Transferaufwand an das Ausland			
2236	Investitions- und Tilgungszuschüsse zwischen Unternehmungen und Betrieben der Gebietskörperschaft und der Gebietskörperschaft			
2237	Nicht finanzierungswirksamer Transferaufwand			
224	Finanzaufwand	400,00	3 600,00	-3 200,00
2241	Aufwendungen für Zinsen	400,00	3 600,00	-3 200,00
2242	Zinsen und sonstige Aufwendungen aus derivativen Finanzinstrumenten mit und ohne Grundgeschäft			
2243	Gewinnentnahmen von Unternehmungen und marktbestimmten Betrieben der Gebietskörperschaft (innerhalb der Gebietskörperschaft)			
2244	Sonstiger Finanzaufwand			
2245	Nicht finanzierungswirksamer Finanzaufwand			
22	Summe Aufwendungen	404 400,00	402 200,00	2 200,00
SA0	Saldo (0) Nettoergebnis (21 - 22)	-357 700,00	-355 500,00	-2 200,00
230	Entnahmen von Haushaltsrücklagen	0,00	0,00	0,00
2301	Entnahmen von Haushaltsrücklagen			
240	Zuweisungen an Haushaltsrücklagen	0,00	0,00	0,00
2401	Zuweisungen an Haushaltsrücklagen			
SA01	Saldo (01) Haushaltsrücklagen (230 - 240)	0,00	0,00	0,00
SA00	Saldo (00) Nettoergebnis nach Haushaltsrücklagen (Saldo 0 + Saldo 01)	-357 700,00	-355 500,00	-2 200,00

1. Nachtragsvoranschlag 2026

NVA Ergebnishaushalt Bereichsbudget 1. und 2. Ebene (Anlage 1a)

Gemeinde Hollenstein an der Ybbs

Dienstleistungen (Gruppe 8)

MVAG	Mittelverwendungs- und -aufbringungsgruppen (1. und 2. Ebene)	VA 2026 inkl. NVA	VA 2026	1. NVA
211	Erträge aus der operativen Verwaltungstätigkeit	957 200,00	860 600,00	96 600,00
2111	Erträge aus eigenen Abgaben	539 700,00	539 700,00	
2112	Erträge aus Ertragsanteilen			
2113	Erträge aus Gebühren	60 500,00	60 500,00	
2114	Erträge aus Leistungen	16 700,00	15 700,00	1 000,00
2115	Erträge aus Besitz und wirtschaftlicher Tätigkeit	95 800,00	48 800,00	47 000,00
2116	Erträge aus Veräußerung und sonstige Erträge	244 500,00	195 900,00	48 600,00
2117	Nicht finanzierungswirksame operative Erträge			
212	Erträge aus Transfers	220 200,00	239 600,00	-19 400,00
2121	Transferertrag von Trägern des öffentlichen Rechts	109 100,00	128 500,00	-19 400,00
2122	Transferertrag von Beteiligungen			
2123	Transferertrag von Unternehmen (mit Finanzunternehmen)			
2124	Transferertrag von Haushalten und Organisationen ohne Erwerbscharakter	1 400,00	1 400,00	
2125	Transferertrag vom Ausland			
2126	Investitions- und Tilgungszuschüsse zwischen Unternehmungen und Betrieben der Gebietskörperschaft und der Gebietskörperschaft			
2127	Nicht finanzierungswirksamer Transferertrag	109 700,00	109 700,00	
213	Finanzerträge	0,00	0,00	0,00
2131	Erträge aus Zinsen			
2132	Erträge aus Zinsen aus derivativen Finanzinstrumenten mit und ohne Grundgeschäft			
2133	Erträge aus Gewinnentnahmen von marktbestimmten Betrieben			
2134	Sonstige Finanzerträge			
2135	Erträge aus Dividenden/Gewinnausschüttungen			
2136	Sonstige nicht finanzierungswirksame Finanzerträge			
21	Summe Erträge	1 177 400,00	1 100 200,00	77 200,00
221	Personalaufwand	237 400,00	223 500,00	13 900,00
2211	Personalaufwand (Bezüge, Nebengebühren, Mehrleistungen)	191 500,00	177 600,00	13 900,00
2212	Gesetzlicher und freiwilliger Sozialaufwand	45 900,00	45 900,00	
2213	Sonstiger Personalaufwand			
2214	Nicht finanzierungswirksamer Personalaufwand			
222	Sachaufwand	838 200,00	766 600,00	71 600,00
2221	Gebrauchs- und Verbrauchsgüter, Handelswaren	16 500,00	16 500,00	
2222	Verwaltungs- und Betriebsaufwand	85 900,00	94 500,00	-8 600,00

1. Nachtragsvoranschlag 2026

NVA Ergebnishaushalt Bereichsbudget 1. und 2. Ebene (Anlage 1a)

Gemeinde Hollenstein an der Ybbs

Dienstleistungen (Gruppe 8)

MVAG	Mittelverwendungs- und -aufbringungsgruppen (1. und 2. Ebene)	VA 2026 inkl. NVA	VA 2026	1. NVA
2223	Leasing- und Mietaufwand	48 700,00	43 200,00	5 500,00
2224	Instandhaltung	109 900,00	112 400,00	-2 500,00
2225	Sonstiger Sachaufwand	264 700,00	187 500,00	77 200,00
2226	Nicht finanzierungswirksamer Sachaufwand	312 500,00	312 500,00	
223	Transferaufwand	1 000,00	1 000,00	0,00
2231	Transferaufwand an Träger des öffentlichen Rechts	1 000,00	1 000,00	
2232	Transferaufwand an Beteiligungen			
2233	Transferaufwand an Unternehmen (mit Finanzunternehmen)			
2234	Transferaufwand an Haushalte und Organisationen ohne Erwerbscharakter			
2235	Transferaufwand an das Ausland			
2236	Investitions- und Tilgungszuschüsse zwischen Unternehmungen und Betrieben der Gebietskörperschaft und der Gebietskörperschaft			
2237	Nicht finanzierungswirksamer Transferaufwand			
224	Finanzaufwand	96 700,00	100 200,00	-3 500,00
2241	Aufwendungen für Zinsen	96 600,00	100 100,00	-3 500,00
2242	Zinsen und sonstige Aufwendungen aus derivativen Finanzinstrumenten mit und ohne Grundgeschäft			
2243	Gewinnentnahmen von Unternehmungen und marktbestimmten Betrieben der Gebietskörperschaft (innerhalb der Gebietskörperschaft)			
2244	Sonstiger Finanzaufwand	100,00	100,00	
2245	Nicht finanzierungswirksamer Finanzaufwand			
22	Summe Aufwendungen	1 173 300,00	1 091 300,00	82 000,00
SA0	Saldo (0) Nettoergebnis (21 - 22)	4 100,00	8 900,00	-4 800,00
230	Entnahmen von Haushaltsrücklagen	0,00	0,00	0,00
2301	Entnahmen von Haushaltsrücklagen			
240	Zuweisungen an Haushaltsrücklagen	1 900,00	1 900,00	0,00
2401	Zuweisungen an Haushaltsrücklagen	1 900,00	1 900,00	
SA01	Saldo (01) Haushaltsrücklagen (230 - 240)	-1 900,00	-1 900,00	0,00
SA00	Saldo (00) Nettoergebnis nach Haushaltsrücklagen (Saldo 0 + Saldo 01)	2 200,00	7 000,00	-4 800,00

1. Nachtragsvoranschlag 2026

NVA Ergebnishaushalt Bereichsbudget 1. und 2. Ebene (Anlage 1a)

Gemeinde Hollenstein an der Ybbs

Finanzwirtschaft (Gruppe 9)

MVAG	Mittelverwendungs- und -aufbringungsgruppen (1. und 2. Ebene)	VA 2026 inkl. NVA	VA 2026	1. NVA
211	Erträge aus der operativen Verwaltungstätigkeit	2 516 600,00	2 301 700,00	214 900,00
2111	Erträge aus eigenen Abgaben	525 900,00	505 500,00	20 400,00
2112	Erträge aus Ertragsanteilen	1 796 000,00	1 796 000,00	
2113	Erträge aus Gebühren			
2114	Erträge aus Leistungen			
2115	Erträge aus Besitz und wirtschaftlicher Tätigkeit			
2116	Erträge aus Veräußerung und sonstige Erträge	194 700,00	200,00	194 500,00
2117	Nicht finanzierungswirksame operative Erträge			
212	Erträge aus Transfers	213 700,00	588 000,00	-374 300,00
2121	Transferertrag von Trägern des öffentlichen Rechts	213 700,00	588 000,00	-374 300,00
2122	Transferertrag von Beteiligungen			
2123	Transferertrag von Unternehmen (mit Finanzunternehmen)			
2124	Transferertrag von Haushalten und Organisationen ohne Erwerbscharakter			
2125	Transferertrag vom Ausland			
2126	Investitions- und Tilgungszuschüsse zwischen Unternehmungen und Betrieben der Gebietskörperschaft und der Gebietskörperschaft			
2127	Nicht finanzierungswirksamer Transferertrag			
213	Finanzerträge	400,00	400,00	0,00
2131	Erträge aus Zinsen	400,00	400,00	
2132	Erträge aus Zinsen aus derivativen Finanzinstrumenten mit und ohne Grundgeschäft			
2133	Erträge aus Gewinnentnahmen von marktbestimmten Betrieben			
2134	Sonstige Finanzerträge			
2135	Erträge aus Dividenden/Gewinnausschüttungen			
2136	Sonstige nicht finanzierungswirksame Finanzerträge			
21	Summe Erträge	2 730 700,00	2 890 100,00	-159 400,00
221	Personalaufwand	900,00	900,00	0,00
2211	Personalaufwand (Bezüge, Nebengebühren, Mehrleistungen)	900,00	900,00	
2212	Gesetzlicher und freiwilliger Sozialaufwand			
2213	Sonstiger Personalaufwand			
2214	Nicht finanzierungswirksamer Personalaufwand			
222	Sachaufwand	14 600,00	10 000,00	4 600,00
2221	Gebrauchs- und Verbrauchsgüter, Handelswaren	7 400,00	6 400,00	1 000,00
2222	Verwaltungs- und Betriebsaufwand			

1. Nachtragsvoranschlag 2026

NVA Ergebnishaushalt Bereichsbudget 1. und 2. Ebene (Anlage 1a)

Gemeinde Hollenstein an der Ybbs

Finanzwirtschaft (Gruppe 9)

MVAG	Mittelverwendungs- und -aufbringungsgruppen (1. und 2. Ebene)	VA 2026 inkl. NVA	VA 2026	1. NVA
2223	Leasing- und Mietaufwand			
2224	Instandhaltung	200,00	200,00	
2225	Sonstiger Sachaufwand	7 000,00	3 400,00	3 600,00
2226	Nicht finanzierungswirksamer Sachaufwand			
223	Transferaufwand	19 800,00	19 800,00	0,00
2231	Transferaufwand an Träger des öffentlichen Rechts	19 800,00	19 800,00	
2232	Transferaufwand an Beteiligungen			
2233	Transferaufwand an Unternehmen (mit Finanzunternehmen)			
2234	Transferaufwand an Haushalte und Organisationen ohne Erwerbscharakter			
2235	Transferaufwand an das Ausland			
2236	Investitions- und Tilgungszuschüsse zwischen Unternehmungen und Betrieben der Gebietskörperschaft und der Gebietskörperschaft			
2237	Nicht finanzierungswirksamer Transferaufwand			
224	Finanzaufwand	3 600,00	3 600,00	0,00
2241	Aufwendungen für Zinsen	500,00	500,00	
2242	Zinsen und sonstige Aufwendungen aus derivativen Finanzinstrumenten mit und ohne Grundgeschäft			
2243	Gewinnentnahmen von Unternehmungen und marktbestimmten Betrieben der Gebietskörperschaft (innerhalb der Gebietskörperschaft)			
2244	Sonstiger Finanzaufwand	3 100,00	3 100,00	
2245	Nicht finanzierungswirksamer Finanzaufwand			
22	Summe Aufwendungen	38 900,00	34 300,00	4 600,00
SA0	Saldo (0) Nettoergebnis (21 - 22)	2 691 800,00	2 855 800,00	-164 000,00
230	Entnahmen von Haushaltsrücklagen	129 400,00	0,00	129 400,00
2301	Entnahmen von Haushaltsrücklagen	129 400,00		129 400,00
240	Zuweisungen an Haushaltsrücklagen	0,00	0,00	0,00
2401	Zuweisungen an Haushaltsrücklagen			
SA01	Saldo (01) Haushaltsrücklagen (230 - 240)	129 400,00	0,00	129 400,00
SA00	Saldo (00) Nettoergebnis nach Haushaltsrücklagen (Saldo 0 + Saldo 01)	2 821 200,00	2 855 800,00	-34 600,00

1. NVA Finanzierungshaushalt Bereichsbudget 1. und 2. Ebene
(Anlage 1b)

1. Nachtragsvoranschlag 2026

Gemeinde Hollenstein an der Ybbs

NVA Finanzierungshaushalt Bereichsbudget 1. und 2. Ebene (Anlage 1b)

Vertretungskörper und allgemeine Verwaltung (Gruppe 0)

MVAG	Mittelverwendungs- und aufbringungsgruppen (1. und 2. Ebene)	VA 2026 inkl. NVA	VA 2026	1. NVA
311	Einzahlungen aus operativer Verwaltungstätigkeit	135 600,00	134 100,00	1 500,00
3111	Einzahlungen aus eigenen Abgaben			
3112	Einzahlungen aus Ertragsanteilen			
3113	Einzahlungen aus Gebühren			
3114	Einzahlungen aus Leistungen	105 800,00	105 300,00	500,00
3115	Einzahlungen aus Besitz und wirtschaftlicher Tätigkeit			
3116	Einzahlungen aus Veräußerung von geringwertigen Wirtschaftsgütern (GWG) und sonstige Einzahlungen	29 800,00	28 800,00	1 000,00
312	Einzahlungen aus Transfers	17 100,00	15 100,00	2 000,00
3121	Transferzahlungen von Trägern des öffentlichen Rechts	17 100,00	15 100,00	2 000,00
3122	Transferzahlungen von Beteiligungen			
3123	Transferzahlungen von Unternehmen (inkl. Finanzunternehmen)			
3124	Transferzahlungen von Haushalten und Organisationen ohne Erwerbscharakter			
3125	Transferzahlungen vom Ausland			
3126	Investitions- und Tilgungszuschüsse zwischen Unternehmungen und Betrieben der Gebietskörperschaft und der Gebietskörperschaft			
313	Einzahlungen aus Finanzerträgen	0,00	0,00	0,00
3131	Einzahlungen aus Zinserträgen			
3132	Einzahlungen aus Zinsen aus derivativen Finanzinstrumenten mit und ohne Grundgeschäft			
3133	Einzahlungen aus Gewinnentnahmen von marktbestimmten Betrieben			
3134	Sonstige Einzahlungen aus Finanzerträgen			
3135	Einzahlungen aus Dividenden/Gewinnausschüttungen			
31	Summe Einzahlungen operative Gebarung	152 700,00	149 200,00	3 500,00
321	Auszahlungen aus Personalaufwand	362 200,00	362 200,00	0,00
3211	Auszahlungen für Personalaufwand (Bezüge, Nebengebühren, und Mehrleistungsvergütungen)	286 800,00	286 800,00	
3212	Auszahlungen für gesetzliche und freiwillige Sozialaufwendungen	75 400,00	75 400,00	
3213	Auszahlungen aus sonstigem Personalaufwand			
322	Auszahlungen aus Sachaufwand	325 000,00	301 300,00	23 700,00
3221	Auszahlungen für Gebrauchs- und Verbrauchsgüter, Handelswaren	3 700,00	1 400,00	2 300,00
3222	Auszahlungen für Verwaltungs- und Betriebsaufwand	47 800,00	37 300,00	10 500,00
3223	Auszahlungen für Leasing- und Mietaufwand	38 000,00	35 000,00	3 000,00
3224	Auszahlungen für Instandhaltung	17 500,00	12 000,00	5 500,00
3225	Sonstige Auszahlungen aus Sachaufwand	218 000,00	215 600,00	2 400,00
3226	Auszahlungen aus der Inanspruchnahme von Haftungen			
323	Auszahlungen aus Transfers	116 600,00	119 500,00	-2 900,00
3231	Transferzahlungen an Träger des öffentlichen Rechts	113 000,00	115 900,00	-2 900,00

1. Nachtragsvoranschlag 2026

Gemeinde Hollenstein an der Ybbs

NVA Finanzierungshaushalt Bereichsbudget 1. und 2. Ebene (Anlage 1b)

Vertretungskörper und allgemeine Verwaltung (Gruppe 0)

MVAG	Mittelverwendungs- und aufbringungsgruppen (1. und 2. Ebene)	VA 2026 inkl. NVA	VA 2026	1. NVA
3232	Transferzahlungen an Beteiligungen			
3233	Transferzahlungen an Unternehmen (inkl. Finanzunternehmen)			
3234	Transferzahlungen an Haushalte und Organisationen ohne Erwerbscharakter	3 600,00	3 600,00	
3235	Transferzahlungen an das Ausland			
3236	Investitions- und Tilgungszuschüsse zwischen Unternehmungen und Betrieben der Gebietskörperschaft und der Gebietskörperschaft			
324	Auszahlungen aus Finanzaufwand	0,00	0,00	0,00
3241	Auszahlungen für Zinsen			
3242	Auszahlungen für Zinsen aus derivativen Finanzinstrumenten mit und ohne Grundgeschäft			
3243	Auszahlungen aus Gewinnentnahmen von marktbestimmten Betrieben			
3244	Sonstige Auszahlungen aus Finanzaufwendungen			
32	Summe Auszahlungen operative Gebarung	803 800,00	783 000,00	20 800,00
SA1	Saldo (1) Geldfluss aus der operativen Gebarung (31 – 32)	-651 100,00	-633 800,00	-17 300,00
331	Einzahlungen aus der Investitionstätigkeit	0,00	0,00	0,00
3311	Einzahlungen aus der Veräußerung von immateriellem Vermögen			
3312	Einzahlungen aus der Veräußerung von Grundstücken und Grundstückeinrichtungen			
3313	Einzahlungen aus der Veräußerung von Gebäuden und Bauten			
3314	Einzahlungen aus der Veräußerung von technischen Anlagen, Fahrzeugen und Maschinen			
3315	Einzahlungen aus der Veräußerung von Amts-, Betriebs- und Geschäftsausstattung			
3316	Einzahlungen aus der Veräußerung von Kulturgütern			
3317	Einzahlungen aus der Veräußerung von Beteiligungen			
3318	Einzahlungen aus der Veräußerung von kofinanzierten Schutzbauten			
332	Einzahlungen aus der Rückzahlung von Darlehen sowie gewährten Vorschüssen	0,00	0,00	0,00
3321	Einzahlungen aus Darlehen an Träger des öffentlichen Rechts			
3322	Einzahlungen aus Darlehen an Beteiligungen			
3323	Einzahlungen aus Darlehen an Unternehmen und Haushalte			
3325	Einzahlungen aus Vorschüssen und Anzahlungen			
333	Einzahlungen aus Kapitaltransfers	0,00	0,00	0,00
3331	Kapitaltransferzahlungen von Trägern des öffentlichen Rechts			
3332	Kapitaltransferzahlungen von Beteiligungen			
3333	Kapitaltransferzahlungen von Unternehmen			
3334	Kapitaltransferzahlungen von Haushalten und Organisationen ohne Erwerbscharakter			
3335	Kapitaltransferzahlungen vom Ausland			
33	Summe Einzahlungen investive Gebarung	0,00	0,00	0,00

1. Nachtragsvoranschlag 2026

Gemeinde Hollenstein an der Ybbs

NVA Finanzierungshaushalt Bereichsbudget 1. und 2. Ebene (Anlage 1b)

Vertretungskörper und allgemeine Verwaltung (Gruppe 0)

MVAG	Mittelverwendungs- und aufbringungsgruppen (1. und 2. Ebene)	VA 2026 inkl. NVA	VA 2026	1. NVA
341	Auszahlungen aus der Investitionstätigkeit	0,00	0,00	0,00
3411	Auszahlungen für den Erwerb von immateriellem Vermögen			
3412	Auszahlungen für den Erwerb von Grundstücken und Grundstückseinrichtungen			
3413	Auszahlungen für den Erwerb von Gebäuden und Bauten			
3414	Auszahlungen für den Erwerb von technischen Anlagen, Fahrzeugen und Maschinen			
3415	Auszahlungen für den Erwerb von Amts-, Betriebs- und Geschäftsausstattung			
3416	Auszahlungen für den Erwerb von Kulturgütern			
3417	Auszahlungen für den Erwerb von Beteiligungen			
3418	Auszahlungen für den Erwerb von kofinanzierten Schutzbauten			
342	Auszahlungen aus der Gewährung von Darlehen sowie gewährten Vorschüssen	0,00	0,00	0,00
3421	Auszahlungen von Darlehen an Träger des öffentlichen Rechts			
3422	Auszahlungen von Darlehen an Beteiligungen			
3423	Auszahlungen von Darlehen an Unternehmen und Haushalte			
3425	Auszahlungen von Vorschüssen und Anzahlungen			
343	Auszahlungen aus Kapitaltransfers	0,00	0,00	0,00
3431	Kapitaltransferzahlungen an Träger des öffentlichen Rechts			
3432	Kapitaltransferzahlungen an Beteiligungen			
3433	Kapitaltransferzahlungen an Unternehmen (Finanzunternehmen)			
3434	Kapitaltransferzahlungen an Haushalte und Organisationen ohne Erwerbscharakter			
3435	Kapitaltransferzahlungen an das Ausland			
34	Summe Auszahlungen investive Gebarung	0,00	0,00	0,00
SA2	Saldo (2) Geldfluss aus der investiven Gebarung (33 – 34)	0,00	0,00	0,00
SA3	Saldo (3) Nettofinanzierungssaldo (Saldo 1 + Saldo 2)	-651 100,00	-633 800,00	-17 300,00
351	Einzahlungen aus der Aufnahme von Finanzschulden	0,00	0,00	0,00
3511	Einzahlungen aus empfangenen Darlehen von öffentlichen Körperschaften und Rechtsträgern			
3512	Einzahlungen aus empfangenen Darlehen von Beteiligungen			
3513	Einzahlungen aus empfangenen Darlehen von Unternehmen und privaten Haushalten			
3514	Einzahlungen aus Finanzschulden (Finanzunternehmen)			
3515	Einzahlungen aus Aufnahmen von Leasingverbindlichkeiten			
353	Einzahlungen infolge eines Kapitaltausches bei derivativen Finanzinstrumenten mit Grundgeschäft	0,00	0,00	0,00
3530	Einzahlungen infolge eines Kapitaltausches bei derivativen Finanzinstrumenten mit Grundgeschäft			
355	Einzahlungen aus dem Abgang von Finanzinstrumenten	0,00	0,00	0,00

1. Nachtragsvoranschlag 2026

Gemeinde Hollenstein an der Ybbs

NVA Finanzierungshaushalt Bereichsbudget 1. und 2. Ebene (Anlage 1b)

Vertretungskörper und allgemeine Verwaltung (Gruppe 0)

MVAG	Mittelverwendungs- und aufbringungsgruppen (1. und 2. Ebene)	VA 2026 inkl. NVA	VA 2026	1. NVA
3550	Einzahlungen aus dem Abgang von Finanzinstrumenten			
35	Summe Einzahlungen aus der Finanzierungstätigkeit	0,00	0,00	0,00
361	Auszahlungen aus der Tilgung von Finanzschulden	0,00	0,00	0,00
3611	Auszahlungen aus empfangenen Darlehen von öffentlichen Körperschaften und Rechtsträgern			
3612	Auszahlungen aus empfangenen Darlehen von Beteiligungen			
3613	Auszahlungen aus empfangenen Darlehen von Unternehmen und privaten Haushalten			
3614	Auszahlungen aus Finanzschulden			
3615	Auszahlungen aus Rückzahlungen von Leasingverbindlichkeiten			
363	Auszahlungen infolge eines Kapitaltausches bei derivativen Finanzinstrumenten mit Grundgeschäft	0,00	0,00	0,00
3630	Auszahlungen infolge eines Kapitaltausches bei derivativen Finanzinstrumenten mit Grundgeschäft			
365	Auszahlungen für den Erwerb von Finanzinstrumenten	0,00	0,00	0,00
3650	Auszahlungen für den Erwerb von Finanzinstrumenten			
36	Summe Auszahlungen aus der Finanzierungstätigkeit	0,00	0,00	0,00
SA4	Saldo (4) Geldfluss aus der Finanzierungstätigkeit (35 – 36)	0,00	0,00	0,00
SA5	Saldo (5) Geldfluss aus der voranschlagswirksamen Gebarung (Saldo 3 + Saldo 4)	-651 100,00	-633 800,00	-17 300,00

Öffentliche Ordnung und Sicherheit (Gruppe 1)

MVAG	Mittelverwendungs- und aufbringungsgruppen (1. und 2. Ebene)	VA 2026 inkl. NVA	VA 2026	1. NVA
311	Einzahlungen aus operativer Verwaltungstätigkeit	4 800,00	4 800,00	0,00
3111	Einzahlungen aus eigenen Abgaben			
3112	Einzahlungen aus Ertragsanteilen			
3113	Einzahlungen aus Gebühren			
3114	Einzahlungen aus Leistungen	4 600,00	4 600,00	
3115	Einzahlungen aus Besitz und wirtschaftlicher Tätigkeit			
3116	Einzahlungen aus Veräußerung von geringwertigen Wirtschaftsgütern (GWG) und sonstige Einzahlungen	200,00	200,00	
312	Einzahlungen aus Transfers	0,00	0,00	0,00
3121	Transferzahlungen von Trägern des öffentlichen Rechts			
3122	Transferzahlungen von Beteiligungen			
3123	Transferzahlungen von Unternehmen (inkl. Finanzunternehmen)			
3124	Transferzahlungen von Haushalten und Organisationen ohne Erwerbscharakter			
3125	Transferzahlungen vom Ausland			
3126	Investitions- und Tilgungszuschüsse zwischen Unternehmungen und Betrieben der Gebietskörperschaft und der Gebietskörperschaft			
313	Einzahlungen aus Finanzerträgen	0,00	0,00	0,00
3131	Einzahlungen aus Zinserträgen			
3132	Einzahlungen aus Zinsen aus derivativen Finanzinstrumenten mit und ohne Grundgeschäft			
3133	Einzahlungen aus Gewinnentnahmen von marktbestimmten Betrieben			
3134	Sonstige Einzahlungen aus Finanzerträgen			
3135	Einzahlungen aus Dividenden/Gewinnausschüttungen			
31	Summe Einzahlungen operative Gebarung	4 800,00	4 800,00	0,00
321	Auszahlungen aus Personalaufwand	0,00	0,00	0,00
3211	Auszahlungen für Personalaufwand (Bezüge, Nebengebühren, und Mehrleistungsvergütungen)			
3212	Auszahlungen für gesetzliche und freiwillige Sozialaufwendungen			
3213	Auszahlungen aus sonstigem Personalaufwand			
322	Auszahlungen aus Sachaufwand	19 300,00	19 300,00	0,00
3221	Auszahlungen für Gebrauchs- und Verbrauchsgüter, Handelswaren	200,00	200,00	
3222	Auszahlungen für Verwaltungs- und Betriebsaufwand	7 200,00	7 200,00	
3223	Auszahlungen für Leasing- und Mietaufwand			
3224	Auszahlungen für Instandhaltung	2 900,00	2 900,00	
3225	Sonstige Auszahlungen aus Sachaufwand	9 000,00	9 000,00	
3226	Auszahlungen aus der Inanspruchnahme von Haftungen			
323	Auszahlungen aus Transfers	10 800,00	10 800,00	0,00
3231	Transferzahlungen an Träger des öffentlichen Rechts	10 800,00	10 800,00	

1. Nachtragsvoranschlag 2026

Gemeinde Hollenstein an der Ybbs

NVA Finanzierungshaushalt Bereichsbudget 1. und 2. Ebene (Anlage 1b)

Öffentliche Ordnung und Sicherheit (Gruppe 1)

MVAG	Mittelverwendungs- und aufbringungsgruppen (1. und 2. Ebene)	VA 2026 inkl. NVA	VA 2026	1. NVA
3232	Transferzahlungen an Beteiligungen			
3233	Transferzahlungen an Unternehmen (inkl. Finanzunternehmen)			
3234	Transferzahlungen an Haushalte und Organisationen ohne Erwerbscharakter			
3235	Transferzahlungen an das Ausland			
3236	Investitions- und Tilgungszuschüsse zwischen Unternehmungen und Betrieben der Gebietskörperschaft und der Gebietskörperschaft			
324	Auszahlungen aus Finanzaufwand	700,00	1 000,00	-300,00
3241	Auszahlungen für Zinsen	700,00	1 000,00	-300,00
3242	Auszahlungen für Zinsen aus derivativen Finanzinstrumenten mit und ohne Grundgeschäft			
3243	Auszahlungen aus Gewinnentnahmen von marktbestimmten Betrieben			
3244	Sonstige Auszahlungen aus Finanzaufwendungen			
32	Summe Auszahlungen operative Gebarung	30 800,00	31 100,00	-300,00
SA1	Saldo (1) Geldfluss aus der operativen Gebarung (31 – 32)	-26 000,00	-26 300,00	300,00
331	Einzahlungen aus der Investitionstätigkeit	0,00	0,00	0,00
3311	Einzahlungen aus der Veräußerung von immateriellem Vermögen			
3312	Einzahlungen aus der Veräußerung von Grundstücken und Grundstückeinrichtungen			
3313	Einzahlungen aus der Veräußerung von Gebäuden und Bauten			
3314	Einzahlungen aus der Veräußerung von technischen Anlagen, Fahrzeugen und Maschinen			
3315	Einzahlungen aus der Veräußerung von Amts-, Betriebs- und Geschäftsausstattung			
3316	Einzahlungen aus der Veräußerung von Kulturgütern			
3317	Einzahlungen aus der Veräußerung von Beteiligungen			
3318	Einzahlungen aus der Veräußerung von kofinanzierten Schutzbauten			
332	Einzahlungen aus der Rückzahlung von Darlehen sowie gewährten Vorschüssen	0,00	0,00	0,00
3321	Einzahlungen aus Darlehen an Träger des öffentlichen Rechts			
3322	Einzahlungen aus Darlehen an Beteiligungen			
3323	Einzahlungen aus Darlehen an Unternehmen und Haushalte			
3325	Einzahlungen aus Vorschüssen und Anzahlungen			
333	Einzahlungen aus Kapitaltransfers	0,00	0,00	0,00
3331	Kapitaltransferzahlungen von Trägern des öffentlichen Rechts			
3332	Kapitaltransferzahlungen von Beteiligungen			
3333	Kapitaltransferzahlungen von Unternehmen			
3334	Kapitaltransferzahlungen von Haushalten und Organisationen ohne Erwerbscharakter			
3335	Kapitaltransferzahlungen vom Ausland			
33	Summe Einzahlungen investive Gebarung	0,00	0,00	0,00

1. Nachtragsvoranschlag 2026

Gemeinde Hollenstein an der Ybbs

NVA Finanzierungshaushalt Bereichsbudget 1. und 2. Ebene (Anlage 1b)

Öffentliche Ordnung und Sicherheit (Gruppe 1)

MVAG	Mittelverwendungs- und aufbringungsgruppen (1. und 2. Ebene)	VA 2026 inkl. NVA	VA 2026	1. NVA
341	Auszahlungen aus der Investitionstätigkeit	0,00	0,00	0,00
3411	Auszahlungen für den Erwerb von immateriellem Vermögen			
3412	Auszahlungen für den Erwerb von Grundstücken und Grundstückseinrichtungen			
3413	Auszahlungen für den Erwerb von Gebäuden und Bauten			
3414	Auszahlungen für den Erwerb von technischen Anlagen, Fahrzeugen und Maschinen			
3415	Auszahlungen für den Erwerb von Amts-, Betriebs- und Geschäftsausstattung			
3416	Auszahlungen für den Erwerb von Kulturgütern			
3417	Auszahlungen für den Erwerb von Beteiligungen			
3418	Auszahlungen für den Erwerb von kofinanzierten Schutzbauten			
342	Auszahlungen aus der Gewährung von Darlehen sowie gewährten Vorschüssen	0,00	0,00	0,00
3421	Auszahlungen von Darlehen an Träger des öffentlichen Rechts			
3422	Auszahlungen von Darlehen an Beteiligungen			
3423	Auszahlungen von Darlehen an Unternehmen und Haushalte			
3425	Auszahlungen von Vorschüssen und Anzahlungen			
343	Auszahlungen aus Kapitaltransfers	0,00	0,00	0,00
3431	Kapitaltransferzahlungen an Träger des öffentlichen Rechts			
3432	Kapitaltransferzahlungen an Beteiligungen			
3433	Kapitaltransferzahlungen an Unternehmen (Finanzunternehmen)			
3434	Kapitaltransferzahlungen an Haushalte und Organisationen ohne Erwerbscharakter			
3435	Kapitaltransferzahlungen an das Ausland			
34	Summe Auszahlungen investive Gebarung	0,00	0,00	0,00
SA2	Saldo (2) Geldfluss aus der investiven Gebarung (33 – 34)	0,00	0,00	0,00
SA3	Saldo (3) Nettofinanzierungssaldo (Saldo 1 + Saldo 2)	-26 000,00	-26 300,00	300,00
351	Einzahlungen aus der Aufnahme von Finanzschulden	0,00	0,00	0,00
3511	Einzahlungen aus empfangenen Darlehen von öffentlichen Körperschaften und Rechtsträgern			
3512	Einzahlungen aus empfangenen Darlehen von Beteiligungen			
3513	Einzahlungen aus empfangenen Darlehen von Unternehmen und privaten Haushalten			
3514	Einzahlungen aus Finanzschulden (Finanzunternehmen)			
3515	Einzahlungen aus Aufnahmen von Leasingverbindlichkeiten			
353	Einzahlungen infolge eines Kapitaltausches bei derivativen Finanzinstrumenten mit Grundgeschäft	0,00	0,00	0,00
3530	Einzahlungen infolge eines Kapitaltausches bei derivativen Finanzinstrumenten mit Grundgeschäft			
355	Einzahlungen aus dem Abgang von Finanzinstrumenten	0,00	0,00	0,00

1. Nachtragsvoranschlag 2026

Gemeinde Hollenstein an der Ybbs

NVA Finanzierungshaushalt Bereichsbudget 1. und 2. Ebene (Anlage 1b)

Öffentliche Ordnung und Sicherheit (Gruppe 1)

MVAG	Mittelverwendungs- und aufbringungsgruppen (1. und 2. Ebene)	VA 2026 inkl. NVA	VA 2026	1. NVA
3550	Einzahlungen aus dem Abgang von Finanzinstrumenten			
35	Summe Einzahlungen aus der Finanzierungstätigkeit	0,00	0,00	0,00
361	Auszahlungen aus der Tilgung von Finanzschulden	5 100,00	7 000,00	-1 900,00
3611	Auszahlungen aus empfangenen Darlehen von öffentlichen Körperschaften und Rechtsträgern			
3612	Auszahlungen aus empfangenen Darlehen von Beteiligungen			
3613	Auszahlungen aus empfangenen Darlehen von Unternehmen und privaten Haushalten			
3614	Auszahlungen aus Finanzschulden	5 100,00	7 000,00	-1 900,00
3615	Auszahlungen aus Rückzahlungen von Leasingverbindlichkeiten			
363	Auszahlungen infolge eines Kapitaltausches bei derivativen Finanzinstrumenten mit Grundgeschäft	0,00	0,00	0,00
3630	Auszahlungen infolge eines Kapitaltausches bei derivativen Finanzinstrumenten mit Grundgeschäft			
365	Auszahlungen für den Erwerb von Finanzinstrumenten	0,00	0,00	0,00
3650	Auszahlungen für den Erwerb von Finanzinstrumenten			
36	Summe Auszahlungen aus der Finanzierungstätigkeit	5 100,00	7 000,00	-1 900,00
SA4	Saldo (4) Geldfluss aus der Finanzierungstätigkeit (35 – 36)	-5 100,00	-7 000,00	1 900,00
SA5	Saldo (5) Geldfluss aus der voranschlagswirksamen Gebarung (Saldo 3 + Saldo 4)	-31 100,00	-33 300,00	2 200,00

1. Nachtragsvoranschlag 2026

Gemeinde Hollenstein an der Ybbs

NVA Finanzierungshaushalt Bereichsbudget 1. und 2. Ebene (Anlage 1b)

Unterricht, Erziehung, Sport und Wissenschaft (Gruppe 2)

MVAG	Mittelverwendungs- und aufbringungsgruppen (1. und 2. Ebene)	VA 2026 inkl. NVA	VA 2026	1. NVA
311	Einzahlungen aus operativer Verwaltungstätigkeit	153 700,00	164 300,00	-10 600,00
3111	Einzahlungen aus eigenen Abgaben			
3112	Einzahlungen aus Ertragsanteilen			
3113	Einzahlungen aus Gebühren			
3114	Einzahlungen aus Leistungen	142 400,00	152 000,00	-9 600,00
3115	Einzahlungen aus Besitz und wirtschaftlicher Tätigkeit	700,00	700,00	
3116	Einzahlungen aus Veräußerung von geringwertigen Wirtschaftsgütern (GWG) und sonstige Einzahlungen	10 600,00	11 600,00	-1 000,00
312	Einzahlungen aus Transfers	349 000,00	233 700,00	115 300,00
3121	Transferzahlungen von Trägern des öffentlichen Rechts	349 000,00	233 700,00	115 300,00
3122	Transferzahlungen von Beteiligungen			
3123	Transferzahlungen von Unternehmen (inkl. Finanzunternehmen)			
3124	Transferzahlungen von Haushalten und Organisationen ohne Erwerbscharakter			
3125	Transferzahlungen vom Ausland			
3126	Investitions- und Tilgungszuschüsse zwischen Unternehmungen und Betrieben der Gebietskörperschaft und der Gebietskörperschaft			
313	Einzahlungen aus Finanzerträgen	2 300,00	1 600,00	700,00
3131	Einzahlungen aus Zinserträgen	2 300,00	1 600,00	700,00
3132	Einzahlungen aus Zinsen aus derivativen Finanzinstrumenten mit und ohne Grundgeschäft			
3133	Einzahlungen aus Gewinnentnahmen von marktbestimmten Betrieben			
3134	Sonstige Einzahlungen aus Finanzerträgen			
3135	Einzahlungen aus Dividenden/Gewinnausschüttungen			
31	Summe Einzahlungen operative Gebarung	505 000,00	399 600,00	105 400,00
321	Auszahlungen aus Personalaufwand	473 100,00	485 500,00	-12 400,00
3211	Auszahlungen für Personalaufwand (Bezüge, Nebengebühren, und Mehrleistungsvergütungen)	373 000,00	385 400,00	-12 400,00
3212	Auszahlungen für gesetzliche und freiwillige Sozialaufwendungen	100 100,00	100 100,00	
3213	Auszahlungen aus sonstigem Personalaufwand			
322	Auszahlungen aus Sachaufwand	97 900,00	107 300,00	-9 400,00
3221	Auszahlungen für Gebrauchs- und Verbrauchsgüter, Handelswaren	41 500,00	40 600,00	900,00
3222	Auszahlungen für Verwaltungs- und Betriebsaufwand	16 900,00	19 900,00	-3 000,00
3223	Auszahlungen für Leasing- und Mietaufwand	5 100,00	4 100,00	1 000,00
3224	Auszahlungen für Instandhaltung	11 300,00	9 000,00	2 300,00
3225	Sonstige Auszahlungen aus Sachaufwand	23 100,00	33 700,00	-10 600,00
3226	Auszahlungen aus der Inanspruchnahme von Haftungen			
323	Auszahlungen aus Transfers	216 700,00	207 000,00	9 700,00
3231	Transferzahlungen an Träger des öffentlichen Rechts	193 700,00	184 000,00	9 700,00

1. Nachtragsvoranschlag 2026

Gemeinde Hollenstein an der Ybbs

NVA Finanzierungshaushalt Bereichsbudget 1. und 2. Ebene (Anlage 1b)

Unterricht, Erziehung, Sport und Wissenschaft (Gruppe 2)

MVAG	Mittelverwendungs- und aufbringungsgruppen (1. und 2. Ebene)	VA 2026 inkl. NVA	VA 2026	1. NVA
3232	Transferzahlungen an Beteiligungen			
3233	Transferzahlungen an Unternehmen (inkl. Finanzunternehmen)	16 500,00	16 500,00	
3234	Transferzahlungen an Haushalte und Organisationen ohne Erwerbscharakter	6 500,00	6 500,00	
3235	Transferzahlungen an das Ausland			
3236	Investitions- und Tilgungszuschüsse zwischen Unternehmungen und Betrieben der Gebietskörperschaft und der Gebietskörperschaft			
324	Auszahlungen aus Finanzaufwand	58 900,00	58 900,00	0,00
3241	Auszahlungen für Zinsen	58 900,00	58 900,00	
3242	Auszahlungen für Zinsen aus derivativen Finanzinstrumenten mit und ohne Grundgeschäft			
3243	Auszahlungen aus Gewinnentnahmen von marktbestimmten Betrieben			
3244	Sonstige Auszahlungen aus Finanzaufwendungen			
32	Summe Auszahlungen operative Gebarung	846 600,00	858 700,00	-12 100,00
SA1	Saldo (1) Geldfluss aus der operativen Gebarung (31 – 32)	-341 600,00	-459 100,00	117 500,00
331	Einzahlungen aus der Investitionstätigkeit	0,00	0,00	0,00
3311	Einzahlungen aus der Veräußerung von immateriellem Vermögen			
3312	Einzahlungen aus der Veräußerung von Grundstücken und Grundstückeinrichtungen			
3313	Einzahlungen aus der Veräußerung von Gebäuden und Bauten			
3314	Einzahlungen aus der Veräußerung von technischen Anlagen, Fahrzeugen und Maschinen			
3315	Einzahlungen aus der Veräußerung von Amts-, Betriebs- und Geschäftsausstattung			
3316	Einzahlungen aus der Veräußerung von Kulturgütern			
3317	Einzahlungen aus der Veräußerung von Beteiligungen			
3318	Einzahlungen aus der Veräußerung von kofinanzierten Schutzbauten			
332	Einzahlungen aus der Rückzahlung von Darlehen sowie gewährten Vorschüssen	0,00	0,00	0,00
3321	Einzahlungen aus Darlehen an Träger des öffentlichen Rechts			
3322	Einzahlungen aus Darlehen an Beteiligungen			
3323	Einzahlungen aus Darlehen an Unternehmen und Haushalte			
3325	Einzahlungen aus Vorschüssen und Anzahlungen			
333	Einzahlungen aus Kapitaltransfers	500,00	500,00	0,00
3331	Kapitaltransferzahlungen von Trägern des öffentlichen Rechts	500,00	500,00	
3332	Kapitaltransferzahlungen von Beteiligungen			
3333	Kapitaltransferzahlungen von Unternehmen			
3334	Kapitaltransferzahlungen von Haushalten und Organisationen ohne Erwerbscharakter			
3335	Kapitaltransferzahlungen vom Ausland			
33	Summe Einzahlungen investive Gebarung	500,00	500,00	0,00

1. Nachtragsvoranschlag 2026

Gemeinde Hollenstein an der Ybbs

NVA Finanzierungshaushalt Bereichsbudget 1. und 2. Ebene (Anlage 1b)

Unterricht, Erziehung, Sport und Wissenschaft (Gruppe 2)

MVAG	Mittelverwendungs- und aufbringungsgruppen (1. und 2. Ebene)	VA 2026 inkl. NVA	VA 2026	1. NVA
341	Auszahlungen aus der Investitionstätigkeit	150 000,00	0,00	150 000,00
3411	Auszahlungen für den Erwerb von immateriellem Vermögen			
3412	Auszahlungen für den Erwerb von Grundstücken und Grundstückseinrichtungen	150 000,00		150 000,00
3413	Auszahlungen für den Erwerb von Gebäuden und Bauten			
3414	Auszahlungen für den Erwerb von technischen Anlagen, Fahrzeugen und Maschinen			
3415	Auszahlungen für den Erwerb von Amts-, Betriebs- und Geschäftsausstattung			
3416	Auszahlungen für den Erwerb von Kulturgütern			
3417	Auszahlungen für den Erwerb von Beteiligungen			
3418	Auszahlungen für den Erwerb von kofinanzierten Schutzbauten			
342	Auszahlungen aus der Gewährung von Darlehen sowie gewährten Vorschüssen	0,00	0,00	0,00
3421	Auszahlungen von Darlehen an Träger des öffentlichen Rechts			
3422	Auszahlungen von Darlehen an Beteiligungen			
3423	Auszahlungen von Darlehen an Unternehmen und Haushalte			
3425	Auszahlungen von Vorschüssen und Anzahlungen			
343	Auszahlungen aus Kapitaltransfers	0,00	0,00	0,00
3431	Kapitaltransferzahlungen an Träger des öffentlichen Rechts			
3432	Kapitaltransferzahlungen an Beteiligungen			
3433	Kapitaltransferzahlungen an Unternehmen (Finanzunternehmen)			
3434	Kapitaltransferzahlungen an Haushalte und Organisationen ohne Erwerbscharakter			
3435	Kapitaltransferzahlungen an das Ausland			
34	Summe Auszahlungen investive Gebarung	150 000,00	0,00	150 000,00
SA2	Saldo (2) Geldfluss aus der investiven Gebarung (33 – 34)	-149 500,00	500,00	-150 000,00
SA3	Saldo (3) Nettofinanzierungssaldo (Saldo 1 + Saldo 2)	-491 100,00	-458 600,00	-32 500,00
351	Einzahlungen aus der Aufnahme von Finanzschulden	0,00	0,00	0,00
3511	Einzahlungen aus empfangenen Darlehen von öffentlichen Körperschaften und Rechtsträgern			
3512	Einzahlungen aus empfangenen Darlehen von Beteiligungen			
3513	Einzahlungen aus empfangenen Darlehen von Unternehmen und privaten Haushalten			
3514	Einzahlungen aus Finanzschulden (Finanzunternehmen)			
3515	Einzahlungen aus Aufnahmen von Leasingverbindlichkeiten			
353	Einzahlungen infolge eines Kapitaltausches bei derivativen Finanzinstrumenten mit Grundgeschäft	0,00	0,00	0,00
3530	Einzahlungen infolge eines Kapitaltausches bei derivativen Finanzinstrumenten mit Grundgeschäft			
355	Einzahlungen aus dem Abgang von Finanzinstrumenten	0,00	0,00	0,00

1. Nachtragsvoranschlag 2026

Gemeinde Hollenstein an der Ybbs

NVA Finanzierungshaushalt Bereichsbudget 1. und 2. Ebene (Anlage 1b)

Unterricht, Erziehung, Sport und Wissenschaft (Gruppe 2)

MVAG	Mittelverwendungs- und aufbringungsgruppen (1. und 2. Ebene)	VA 2026 inkl. NVA	VA 2026	1. NVA
3550	Einzahlungen aus dem Abgang von Finanzinstrumenten			
35	Summe Einzahlungen aus der Finanzierungstätigkeit	0,00	0,00	0,00
361	Auszahlungen aus der Tilgung von Finanzschulden	190 300,00	190 300,00	0,00
3611	Auszahlungen aus empfangenen Darlehen von öffentlichen Körperschaften und Rechtsträgern			
3612	Auszahlungen aus empfangenen Darlehen von Beteiligungen			
3613	Auszahlungen aus empfangenen Darlehen von Unternehmen und privaten Haushalten			
3614	Auszahlungen aus Finanzschulden	190 300,00	190 300,00	
3615	Auszahlungen aus Rückzahlungen von Leasingverbindlichkeiten			
363	Auszahlungen infolge eines Kapitaltausches bei derivativen Finanzinstrumenten mit Grundgeschäft	0,00	0,00	0,00
3630	Auszahlungen infolge eines Kapitaltausches bei derivativen Finanzinstrumenten mit Grundgeschäft			
365	Auszahlungen für den Erwerb von Finanzinstrumenten	0,00	0,00	0,00
3650	Auszahlungen für den Erwerb von Finanzinstrumenten			
36	Summe Auszahlungen aus der Finanzierungstätigkeit	190 300,00	190 300,00	0,00
SA4	Saldo (4) Geldfluss aus der Finanzierungstätigkeit (35 – 36)	-190 300,00	-190 300,00	0,00
SA5	Saldo (5) Geldfluss aus der voranschlagswirksamen Gebarung (Saldo 3 + Saldo 4)	-681 400,00	-648 900,00	-32 500,00

1. Nachtragsvoranschlag 2026

Gemeinde Hollenstein an der Ybbs

NVA Finanzierungshaushalt Bereichsbudget 1. und 2. Ebene (Anlage 1b)

Kunst, Kultur und Kultus (Gruppe 3)

MVAG	Mittelverwendungs- und aufbringungsgruppen (1. und 2. Ebene)	VA 2026 inkl. NVA	VA 2026	1. NVA
311	Einzahlungen aus operativer Verwaltungstätigkeit	3 200,00	3 200,00	0,00
3111	Einzahlungen aus eigenen Abgaben			
3112	Einzahlungen aus Ertragsanteilen			
3113	Einzahlungen aus Gebühren	500,00	500,00	
3114	Einzahlungen aus Leistungen			
3115	Einzahlungen aus Besitz und wirtschaftlicher Tätigkeit			
3116	Einzahlungen aus Veräußerung von geringwertigen Wirtschaftsgütern (GWG) und sonstige Einzahlungen	2 700,00	2 700,00	
312	Einzahlungen aus Transfers	0,00	0,00	0,00
3121	Transferzahlungen von Trägern des öffentlichen Rechts			
3122	Transferzahlungen von Beteiligungen			
3123	Transferzahlungen von Unternehmen (inkl. Finanzunternehmen)			
3124	Transferzahlungen von Haushalten und Organisationen ohne Erwerbscharakter			
3125	Transferzahlungen vom Ausland			
3126	Investitions- und Tilgungszuschüsse zwischen Unternehmungen und Betrieben der Gebietskörperschaft und der Gebietskörperschaft			
313	Einzahlungen aus Finanzerträgen	0,00	0,00	0,00
3131	Einzahlungen aus Zinserträgen			
3132	Einzahlungen aus Zinsen aus derivativen Finanzinstrumenten mit und ohne Grundgeschäft			
3133	Einzahlungen aus Gewinnentnahmen von marktbestimmten Betrieben			
3134	Sonstige Einzahlungen aus Finanzerträgen			
3135	Einzahlungen aus Dividenden/Gewinnausschüttungen			
31	Summe Einzahlungen operative Gebarung	3 200,00	3 200,00	0,00
321	Auszahlungen aus Personalaufwand	0,00	0,00	0,00
3211	Auszahlungen für Personalaufwand (Bezüge, Nebengebühren, und Mehrleistungsvergütungen)			
3212	Auszahlungen für gesetzliche und freiwillige Sozialaufwendungen			
3213	Auszahlungen aus sonstigem Personalaufwand			
322	Auszahlungen aus Sachaufwand	62 700,00	52 200,00	10 500,00
3221	Auszahlungen für Gebrauchs- und Verbrauchsgüter, Handelswaren	4 000,00	4 000,00	
3222	Auszahlungen für Verwaltungs- und Betriebsaufwand	12 800,00	14 200,00	-1 400,00
3223	Auszahlungen für Leasing- und Mietaufwand	2 900,00	2 900,00	
3224	Auszahlungen für Instandhaltung	29 100,00	21 600,00	7 500,00
3225	Sonstige Auszahlungen aus Sachaufwand	13 900,00	9 500,00	4 400,00
3226	Auszahlungen aus der Inanspruchnahme von Haftungen			
323	Auszahlungen aus Transfers	87 000,00	71 400,00	15 600,00
3231	Transferzahlungen an Träger des öffentlichen Rechts	84 100,00	68 500,00	15 600,00

1. Nachtragsvoranschlag 2026

Gemeinde Hollenstein an der Ybbs

NVA Finanzierungshaushalt Bereichsbudget 1. und 2. Ebene (Anlage 1b)

Kunst, Kultur und Kultus (Gruppe 3)

MVAG	Mittelverwendungs- und aufbringungsgruppen (1. und 2. Ebene)	VA 2026 inkl. NVA	VA 2026	1. NVA
3232	Transferzahlungen an Beteiligungen			
3233	Transferzahlungen an Unternehmen (inkl. Finanzunternehmen)			
3234	Transferzahlungen an Haushalte und Organisationen ohne Erwerbscharakter	2 900,00	2 900,00	
3235	Transferzahlungen an das Ausland			
3236	Investitions- und Tilgungszuschüsse zwischen Unternehmungen und Betrieben der Gebietskörperschaft und der Gebietskörperschaft			
324	Auszahlungen aus Finanzaufwand	0,00	1 300,00	-1 300,00
3241	Auszahlungen für Zinsen		1 300,00	-1 300,00
3242	Auszahlungen für Zinsen aus derivativen Finanzinstrumenten mit und ohne Grundgeschäft			
3243	Auszahlungen aus Gewinnentnahmen von marktbestimmten Betrieben			
3244	Sonstige Auszahlungen aus Finanzaufwendungen			
32	Summe Auszahlungen operative Gebarung	149 700,00	124 900,00	24 800,00
SA1	Saldo (1) Geldfluss aus der operativen Gebarung (31 – 32)	-146 500,00	-121 700,00	-24 800,00
331	Einzahlungen aus der Investitionstätigkeit	0,00	0,00	0,00
3311	Einzahlungen aus der Veräußerung von immateriellem Vermögen			
3312	Einzahlungen aus der Veräußerung von Grundstücken und Grundstückeinrichtungen			
3313	Einzahlungen aus der Veräußerung von Gebäuden und Bauten			
3314	Einzahlungen aus der Veräußerung von technischen Anlagen, Fahrzeugen und Maschinen			
3315	Einzahlungen aus der Veräußerung von Amts-, Betriebs- und Geschäftsausstattung			
3316	Einzahlungen aus der Veräußerung von Kulturgütern			
3317	Einzahlungen aus der Veräußerung von Beteiligungen			
3318	Einzahlungen aus der Veräußerung von kofinanzierten Schutzbauten			
332	Einzahlungen aus der Rückzahlung von Darlehen sowie gewährten Vorschüssen	0,00	0,00	0,00
3321	Einzahlungen aus Darlehen an Träger des öffentlichen Rechts			
3322	Einzahlungen aus Darlehen an Beteiligungen			
3323	Einzahlungen aus Darlehen an Unternehmen und Haushalte			
3325	Einzahlungen aus Vorschüssen und Anzahlungen			
333	Einzahlungen aus Kapitaltransfers	23 100,00	40 000,00	-16 900,00
3331	Kapitaltransferzahlungen von Trägern des öffentlichen Rechts	23 100,00	40 000,00	-16 900,00
3332	Kapitaltransferzahlungen von Beteiligungen			
3333	Kapitaltransferzahlungen von Unternehmen			
3334	Kapitaltransferzahlungen von Haushalten und Organisationen ohne Erwerbscharakter			
3335	Kapitaltransferzahlungen vom Ausland			
33	Summe Einzahlungen investive Gebarung	23 100,00	40 000,00	-16 900,00

1. Nachtragsvoranschlag 2026

Gemeinde Hollenstein an der Ybbs

NVA Finanzierungshaushalt Bereichsbudget 1. und 2. Ebene (Anlage 1b)

Kunst, Kultur und Kultus (Gruppe 3)

MVAG	Mittelverwendungs- und aufbringungsgruppen (1. und 2. Ebene)	VA 2026 inkl. NVA	VA 2026	1. NVA
341	Auszahlungen aus der Investitionstätigkeit	40 000,00	40 000,00	0,00
3411	Auszahlungen für den Erwerb von immateriellem Vermögen			
3412	Auszahlungen für den Erwerb von Grundstücken und Grundstückseinrichtungen	40 000,00	40 000,00	
3413	Auszahlungen für den Erwerb von Gebäuden und Bauten			
3414	Auszahlungen für den Erwerb von technischen Anlagen, Fahrzeugen und Maschinen			
3415	Auszahlungen für den Erwerb von Amts-, Betriebs- und Geschäftsausstattung			
3416	Auszahlungen für den Erwerb von Kulturgütern			
3417	Auszahlungen für den Erwerb von Beteiligungen			
3418	Auszahlungen für den Erwerb von kofinanzierten Schutzbauten			
342	Auszahlungen aus der Gewährung von Darlehen sowie gewährten Vorschüssen	0,00	0,00	0,00
3421	Auszahlungen von Darlehen an Träger des öffentlichen Rechts			
3422	Auszahlungen von Darlehen an Beteiligungen			
3423	Auszahlungen von Darlehen an Unternehmen und Haushalte			
3425	Auszahlungen von Vorschüssen und Anzahlungen			
343	Auszahlungen aus Kapitaltransfers	0,00	0,00	0,00
3431	Kapitaltransferzahlungen an Träger des öffentlichen Rechts			
3432	Kapitaltransferzahlungen an Beteiligungen			
3433	Kapitaltransferzahlungen an Unternehmen (Finanzunternehmen)			
3434	Kapitaltransferzahlungen an Haushalte und Organisationen ohne Erwerbscharakter			
3435	Kapitaltransferzahlungen an das Ausland			
34	Summe Auszahlungen investive Gebarung	40 000,00	40 000,00	0,00
SA2	Saldo (2) Geldfluss aus der investiven Gebarung (33 – 34)	-16 900,00	0,00	-16 900,00
SA3	Saldo (3) Nettofinanzierungssaldo (Saldo 1 + Saldo 2)	-163 400,00	-121 700,00	-41 700,00
351	Einzahlungen aus der Aufnahme von Finanzschulden	0,00	0,00	0,00
3511	Einzahlungen aus empfangenen Darlehen von öffentlichen Körperschaften und Rechtsträgern			
3512	Einzahlungen aus empfangenen Darlehen von Beteiligungen			
3513	Einzahlungen aus empfangenen Darlehen von Unternehmen und privaten Haushalten			
3514	Einzahlungen aus Finanzschulden (Finanzunternehmen)			
3515	Einzahlungen aus Aufnahmen von Leasingverbindlichkeiten			
353	Einzahlungen infolge eines Kapitaltausches bei derivativen Finanzinstrumenten mit Grundgeschäft	0,00	0,00	0,00
3530	Einzahlungen infolge eines Kapitaltausches bei derivativen Finanzinstrumenten mit Grundgeschäft			
355	Einzahlungen aus dem Abgang von Finanzinstrumenten	0,00	0,00	0,00

1. Nachtragsvoranschlag 2026

Gemeinde Hollenstein an der Ybbs

NVA Finanzierungshaushalt Bereichsbudget 1. und 2. Ebene (Anlage 1b)

Kunst, Kultur und Kultus (Gruppe 3)

MVAG	Mittelverwendungs- und aufbringungsgruppen (1. und 2. Ebene)	VA 2026 inkl. NVA	VA 2026	1. NVA
3550	Einzahlungen aus dem Abgang von Finanzinstrumenten			
35	Summe Einzahlungen aus der Finanzierungstätigkeit	0,00	0,00	0,00
361	Auszahlungen aus der Tilgung von Finanzschulden	0,00	3 500,00	-3 500,00
3611	Auszahlungen aus empfangenen Darlehen von öffentlichen Körperschaften und Rechtsträgern			
3612	Auszahlungen aus empfangenen Darlehen von Beteiligungen			
3613	Auszahlungen aus empfangenen Darlehen von Unternehmen und privaten Haushalten			
3614	Auszahlungen aus Finanzschulden		3 500,00	-3 500,00
3615	Auszahlungen aus Rückzahlungen von Leasingverbindlichkeiten			
363	Auszahlungen infolge eines Kapitaltausches bei derivativen Finanzinstrumenten mit Grundgeschäft	0,00	0,00	0,00
3630	Auszahlungen infolge eines Kapitaltausches bei derivativen Finanzinstrumenten mit Grundgeschäft			
365	Auszahlungen für den Erwerb von Finanzinstrumenten	0,00	0,00	0,00
3650	Auszahlungen für den Erwerb von Finanzinstrumenten			
36	Summe Auszahlungen aus der Finanzierungstätigkeit	0,00	3 500,00	-3 500,00
SA4	Saldo (4) Geldfluss aus der Finanzierungstätigkeit (35 – 36)	0,00	-3 500,00	3 500,00
SA5	Saldo (5) Geldfluss aus der voranschlagswirksamen Gebarung (Saldo 3 + Saldo 4)	-163 400,00	-125 200,00	-38 200,00

Soziale Wohlfahrt und Wohnbauförderung (Gruppe 4)

MVAG	Mittelverwendungs- und aufbringungsgruppen (1. und 2. Ebene)	VA 2026 inkl. NVA	VA 2026	1. NVA
311	Einzahlungen aus operativer Verwaltungstätigkeit	1 000,00	1 000,00	0,00
3111	Einzahlungen aus eigenen Abgaben			
3112	Einzahlungen aus Ertragsanteilen			
3113	Einzahlungen aus Gebühren			
3114	Einzahlungen aus Leistungen			
3115	Einzahlungen aus Besitz und wirtschaftlicher Tätigkeit			
3116	Einzahlungen aus Veräußerung von geringwertigen Wirtschaftsgütern (GWG) und sonstige Einzahlungen	1 000,00	1 000,00	
312	Einzahlungen aus Transfers	0,00	0,00	0,00
3121	Transferzahlungen von Trägern des öffentlichen Rechts			
3122	Transferzahlungen von Beteiligungen			
3123	Transferzahlungen von Unternehmen (inkl. Finanzunternehmen)			
3124	Transferzahlungen von Haushalten und Organisationen ohne Erwerbscharakter			
3125	Transferzahlungen vom Ausland			
3126	Investitions- und Tilgungszuschüsse zwischen Unternehmungen und Betrieben der Gebietskörperschaft und der Gebietskörperschaft			
313	Einzahlungen aus Finanzerträgen	0,00	0,00	0,00
3131	Einzahlungen aus Zinserträgen			
3132	Einzahlungen aus Zinsen aus derivativen Finanzinstrumenten mit und ohne Grundgeschäft			
3133	Einzahlungen aus Gewinnentnahmen von marktbestimmten Betrieben			
3134	Sonstige Einzahlungen aus Finanzerträgen			
3135	Einzahlungen aus Dividenden/Gewinnausschüttungen			
31	Summe Einzahlungen operative Gebarung	1 000,00	1 000,00	0,00
321	Auszahlungen aus Personalaufwand	0,00	0,00	0,00
3211	Auszahlungen für Personalaufwand (Bezüge, Nebengebühren, und Mehrleistungsvergütungen)			
3212	Auszahlungen für gesetzliche und freiwillige Sozialaufwendungen			
3213	Auszahlungen aus sonstigem Personalaufwand			
322	Auszahlungen aus Sachaufwand	1 000,00	1 000,00	0,00
3221	Auszahlungen für Gebrauchs- und Verbrauchsgüter, Handelswaren	1 000,00	1 000,00	
3222	Auszahlungen für Verwaltungs- und Betriebsaufwand			
3223	Auszahlungen für Leasing- und Mietaufwand			
3224	Auszahlungen für Instandhaltung			
3225	Sonstige Auszahlungen aus Sachaufwand			
3226	Auszahlungen aus der Inanspruchnahme von Haftungen			
323	Auszahlungen aus Transfers	436 900,00	428 400,00	8 500,00
3231	Transferzahlungen an Träger des öffentlichen Rechts	421 900,00	421 900,00	

1. Nachtragsvoranschlag 2026

Gemeinde Hollenstein an der Ybbs

NVA Finanzierungshaushalt Bereichsbudget 1. und 2. Ebene (Anlage 1b)

Soziale Wohlfahrt und Wohnbauförderung (Gruppe 4)

MVAG	Mittelverwendungs- und aufbringungsgruppen (1. und 2. Ebene)	VA 2026 inkl. NVA	VA 2026	1. NVA
3232	Transferzahlungen an Beteiligungen			
3233	Transferzahlungen an Unternehmen (inkl. Finanzunternehmen)			
3234	Transferzahlungen an Haushalte und Organisationen ohne Erwerbscharakter	15 000,00	6 500,00	8 500,00
3235	Transferzahlungen an das Ausland			
3236	Investitions- und Tilgungszuschüsse zwischen Unternehmungen und Betrieben der Gebietskörperschaft und der Gebietskörperschaft			
324	Auszahlungen aus Finanzaufwand	0,00	0,00	0,00
3241	Auszahlungen für Zinsen			
3242	Auszahlungen für Zinsen aus derivativen Finanzinstrumenten mit und ohne Grundgeschäft			
3243	Auszahlungen aus Gewinnentnahmen von marktbestimmten Betrieben			
3244	Sonstige Auszahlungen aus Finanzaufwendungen			
32	Summe Auszahlungen operative Gebarung	437 900,00	429 400,00	8 500,00
SA1	Saldo (1) Geldfluss aus der operativen Gebarung (31 – 32)	-436 900,00	-428 400,00	-8 500,00
331	Einzahlungen aus der Investitionstätigkeit	0,00	0,00	0,00
3311	Einzahlungen aus der Veräußerung von immateriellem Vermögen			
3312	Einzahlungen aus der Veräußerung von Grundstücken und Grundstückeinrichtungen			
3313	Einzahlungen aus der Veräußerung von Gebäuden und Bauten			
3314	Einzahlungen aus der Veräußerung von technischen Anlagen, Fahrzeugen und Maschinen			
3315	Einzahlungen aus der Veräußerung von Amts-, Betriebs- und Geschäftsausstattung			
3316	Einzahlungen aus der Veräußerung von Kulturgütern			
3317	Einzahlungen aus der Veräußerung von Beteiligungen			
3318	Einzahlungen aus der Veräußerung von kofinanzierten Schutzbauten			
332	Einzahlungen aus der Rückzahlung von Darlehen sowie gewährten Vorschüssen	0,00	0,00	0,00
3321	Einzahlungen aus Darlehen an Träger des öffentlichen Rechts			
3322	Einzahlungen aus Darlehen an Beteiligungen			
3323	Einzahlungen aus Darlehen an Unternehmen und Haushalte			
3325	Einzahlungen aus Vorschüssen und Anzahlungen			
333	Einzahlungen aus Kapitaltransfers	0,00	0,00	0,00
3331	Kapitaltransferzahlungen von Trägern des öffentlichen Rechts			
3332	Kapitaltransferzahlungen von Beteiligungen			
3333	Kapitaltransferzahlungen von Unternehmen			
3334	Kapitaltransferzahlungen von Haushalten und Organisationen ohne Erwerbscharakter			
3335	Kapitaltransferzahlungen vom Ausland			
33	Summe Einzahlungen investive Gebarung	0,00	0,00	0,00

1. Nachtragsvoranschlag 2026

Gemeinde Hollenstein an der Ybbs

NVA Finanzierungshaushalt Bereichsbudget 1. und 2. Ebene (Anlage 1b)

Soziale Wohlfahrt und Wohnbauförderung (Gruppe 4)

MVAG	Mittelverwendungs- und aufbringungsgruppen (1. und 2. Ebene)	VA 2026 inkl. NVA	VA 2026	1. NVA
341	Auszahlungen aus der Investitionstätigkeit	0,00	0,00	0,00
3411	Auszahlungen für den Erwerb von immateriellem Vermögen			
3412	Auszahlungen für den Erwerb von Grundstücken und Grundstückseinrichtungen			
3413	Auszahlungen für den Erwerb von Gebäuden und Bauten			
3414	Auszahlungen für den Erwerb von technischen Anlagen, Fahrzeugen und Maschinen			
3415	Auszahlungen für den Erwerb von Amts-, Betriebs- und Geschäftsausstattung			
3416	Auszahlungen für den Erwerb von Kulturgütern			
3417	Auszahlungen für den Erwerb von Beteiligungen			
3418	Auszahlungen für den Erwerb von kofinanzierten Schutzbauten			
342	Auszahlungen aus der Gewährung von Darlehen sowie gewährten Vorschüssen	0,00	0,00	0,00
3421	Auszahlungen von Darlehen an Träger des öffentlichen Rechts			
3422	Auszahlungen von Darlehen an Beteiligungen			
3423	Auszahlungen von Darlehen an Unternehmen und Haushalte			
3425	Auszahlungen von Vorschüssen und Anzahlungen			
343	Auszahlungen aus Kapitaltransfers	0,00	0,00	0,00
3431	Kapitaltransferzahlungen an Träger des öffentlichen Rechts			
3432	Kapitaltransferzahlungen an Beteiligungen			
3433	Kapitaltransferzahlungen an Unternehmen (Finanzunternehmen)			
3434	Kapitaltransferzahlungen an Haushalte und Organisationen ohne Erwerbscharakter			
3435	Kapitaltransferzahlungen an das Ausland			
34	Summe Auszahlungen investive Gebarung	0,00	0,00	0,00
SA2	Saldo (2) Geldfluss aus der investiven Gebarung (33 – 34)	0,00	0,00	0,00
SA3	Saldo (3) Nettofinanzierungssaldo (Saldo 1 + Saldo 2)	-436 900,00	-428 400,00	-8 500,00
351	Einzahlungen aus der Aufnahme von Finanzschulden	0,00	0,00	0,00
3511	Einzahlungen aus empfangenen Darlehen von öffentlichen Körperschaften und Rechtsträgern			
3512	Einzahlungen aus empfangenen Darlehen von Beteiligungen			
3513	Einzahlungen aus empfangenen Darlehen von Unternehmen und privaten Haushalten			
3514	Einzahlungen aus Finanzschulden (Finanzunternehmen)			
3515	Einzahlungen aus Aufnahmen von Leasingverbindlichkeiten			
353	Einzahlungen infolge eines Kapitaltausches bei derivativen Finanzinstrumenten mit Grundgeschäft	0,00	0,00	0,00
3530	Einzahlungen infolge eines Kapitaltausches bei derivativen Finanzinstrumenten mit Grundgeschäft			
355	Einzahlungen aus dem Abgang von Finanzinstrumenten	0,00	0,00	0,00

1. Nachtragsvoranschlag 2026

Gemeinde Hollenstein an der Ybbs

NVA Finanzierungshaushalt Bereichsbudget 1. und 2. Ebene (Anlage 1b)

Soziale Wohlfahrt und Wohnbauförderung (Gruppe 4)

MVAG	Mittelverwendungs- und aufbringungsgruppen (1. und 2. Ebene)	VA 2026 inkl. NVA	VA 2026	1. NVA
3550	Einzahlungen aus dem Abgang von Finanzinstrumenten			
35	Summe Einzahlungen aus der Finanzierungstätigkeit	0,00	0,00	0,00
361	Auszahlungen aus der Tilgung von Finanzschulden	0,00	0,00	0,00
3611	Auszahlungen aus empfangenen Darlehen von öffentlichen Körperschaften und Rechtsträgern			
3612	Auszahlungen aus empfangenen Darlehen von Beteiligungen			
3613	Auszahlungen aus empfangenen Darlehen von Unternehmen und privaten Haushalten			
3614	Auszahlungen aus Finanzschulden			
3615	Auszahlungen aus Rückzahlungen von Leasingverbindlichkeiten			
363	Auszahlungen infolge eines Kapitaltausches bei derivativen Finanzinstrumenten mit Grundgeschäft	0,00	0,00	0,00
3630	Auszahlungen infolge eines Kapitaltausches bei derivativen Finanzinstrumenten mit Grundgeschäft			
365	Auszahlungen für den Erwerb von Finanzinstrumenten	0,00	0,00	0,00
3650	Auszahlungen für den Erwerb von Finanzinstrumenten			
36	Summe Auszahlungen aus der Finanzierungstätigkeit	0,00	0,00	0,00
SA4	Saldo (4) Geldfluss aus der Finanzierungstätigkeit (35 – 36)	0,00	0,00	0,00
SA5	Saldo (5) Geldfluss aus der voranschlagswirksamen Gebarung (Saldo 3 + Saldo 4)	-436 900,00	-428 400,00	-8 500,00

1. Nachtragsvoranschlag 2026

Gemeinde Hollenstein an der Ybbs

NVA Finanzierungshaushalt Bereichsbudget 1. und 2. Ebene (Anlage 1b)

Gesundheit (Gruppe 5)

MVAG	Mittelverwendungs- und aufbringungsgruppen (1. und 2. Ebene)	VA 2026 inkl. NVA	VA 2026	1. NVA
311	Einzahlungen aus operativer Verwaltungstätigkeit	1 000,00	1 000,00	0,00
3111	Einzahlungen aus eigenen Abgaben			
3112	Einzahlungen aus Ertragsanteilen			
3113	Einzahlungen aus Gebühren			
3114	Einzahlungen aus Leistungen			
3115	Einzahlungen aus Besitz und wirtschaftlicher Tätigkeit			
3116	Einzahlungen aus Veräußerung von geringwertigen Wirtschaftsgütern (GWG) und sonstige Einzahlungen	1 000,00	1 000,00	
312	Einzahlungen aus Transfers	12 200,00	12 200,00	0,00
3121	Transferzahlungen von Trägern des öffentlichen Rechts	12 200,00	12 200,00	
3122	Transferzahlungen von Beteiligungen			
3123	Transferzahlungen von Unternehmen (inkl. Finanzunternehmen)			
3124	Transferzahlungen von Haushalten und Organisationen ohne Erwerbscharakter			
3125	Transferzahlungen vom Ausland			
3126	Investitions- und Tilgungszuschüsse zwischen Unternehmungen und Betrieben der Gebietskörperschaft und der Gebietskörperschaft			
313	Einzahlungen aus Finanzerträgen	0,00	0,00	0,00
3131	Einzahlungen aus Zinserträgen			
3132	Einzahlungen aus Zinsen aus derivativen Finanzinstrumenten mit und ohne Grundgeschäft			
3133	Einzahlungen aus Gewinnentnahmen von marktbestimmten Betrieben			
3134	Sonstige Einzahlungen aus Finanzerträgen			
3135	Einzahlungen aus Dividenden/Gewinnausschüttungen			
31	Summe Einzahlungen operative Gebarung	13 200,00	13 200,00	0,00
321	Auszahlungen aus Personalaufwand	0,00	0,00	0,00
3211	Auszahlungen für Personalaufwand (Bezüge, Nebengebühren, und Mehrleistungsvergütungen)			
3212	Auszahlungen für gesetzliche und freiwillige Sozialaufwendungen			
3213	Auszahlungen aus sonstigem Personalaufwand			
322	Auszahlungen aus Sachaufwand	700,00	700,00	0,00
3221	Auszahlungen für Gebrauchs- und Verbrauchsgüter, Handelswaren			
3222	Auszahlungen für Verwaltungs- und Betriebsaufwand			
3223	Auszahlungen für Leasing- und Mietaufwand			
3224	Auszahlungen für Instandhaltung			
3225	Sonstige Auszahlungen aus Sachaufwand	700,00	700,00	
3226	Auszahlungen aus der Inanspruchnahme von Haftungen			
323	Auszahlungen aus Transfers	584 900,00	584 900,00	0,00
3231	Transferzahlungen an Träger des öffentlichen Rechts	584 900,00	584 900,00	

1. Nachtragsvoranschlag 2026

Gemeinde Hollenstein an der Ybbs

NVA Finanzierungshaushalt Bereichsbudget 1. und 2. Ebene (Anlage 1b)

Gesundheit (Gruppe 5)

MVAG	Mittelverwendungs- und aufbringungsgruppen (1. und 2. Ebene)	VA 2026 inkl. NVA	VA 2026	1. NVA
3232	Transferzahlungen an Beteiligungen			
3233	Transferzahlungen an Unternehmen (inkl. Finanzunternehmen)			
3234	Transferzahlungen an Haushalte und Organisationen ohne Erwerbscharakter			
3235	Transferzahlungen an das Ausland			
3236	Investitions- und Tilgungszuschüsse zwischen Unternehmungen und Betrieben der Gebietskörperschaft und der Gebietskörperschaft			
324	Auszahlungen aus Finanzaufwand	0,00	0,00	0,00
3241	Auszahlungen für Zinsen			
3242	Auszahlungen für Zinsen aus derivativen Finanzinstrumenten mit und ohne Grundgeschäft			
3243	Auszahlungen aus Gewinnentnahmen von marktbestimmten Betrieben			
3244	Sonstige Auszahlungen aus Finanzaufwendungen			
32	Summe Auszahlungen operative Gebarung	585 600,00	585 600,00	0,00
SA1	Saldo (1) Geldfluss aus der operativen Gebarung (31 – 32)	-572 400,00	-572 400,00	0,00
331	Einzahlungen aus der Investitionstätigkeit	0,00	0,00	0,00
3311	Einzahlungen aus der Veräußerung von immateriellem Vermögen			
3312	Einzahlungen aus der Veräußerung von Grundstücken und Grundstückeinrichtungen			
3313	Einzahlungen aus der Veräußerung von Gebäuden und Bauten			
3314	Einzahlungen aus der Veräußerung von technischen Anlagen, Fahrzeugen und Maschinen			
3315	Einzahlungen aus der Veräußerung von Amts-, Betriebs- und Geschäftsausstattung			
3316	Einzahlungen aus der Veräußerung von Kulturgütern			
3317	Einzahlungen aus der Veräußerung von Beteiligungen			
3318	Einzahlungen aus der Veräußerung von kofinanzierten Schutzbauten			
332	Einzahlungen aus der Rückzahlung von Darlehen sowie gewährten Vorschüssen	0,00	0,00	0,00
3321	Einzahlungen aus Darlehen an Träger des öffentlichen Rechts			
3322	Einzahlungen aus Darlehen an Beteiligungen			
3323	Einzahlungen aus Darlehen an Unternehmen und Haushalte			
3325	Einzahlungen aus Vorschüssen und Anzahlungen			
333	Einzahlungen aus Kapitaltransfers	0,00	0,00	0,00
3331	Kapitaltransferzahlungen von Trägern des öffentlichen Rechts			
3332	Kapitaltransferzahlungen von Beteiligungen			
3333	Kapitaltransferzahlungen von Unternehmen			
3334	Kapitaltransferzahlungen von Haushalten und Organisationen ohne Erwerbscharakter			
3335	Kapitaltransferzahlungen vom Ausland			
33	Summe Einzahlungen investive Gebarung	0,00	0,00	0,00

1. Nachtragsvoranschlag 2026

Gemeinde Hollenstein an der Ybbs

NVA Finanzierungshaushalt Bereichsbudget 1. und 2. Ebene (Anlage 1b)

Gesundheit (Gruppe 5)

MVAG	Mittelverwendungs- und aufbringungsgruppen (1. und 2. Ebene)	VA 2026 inkl. NVA	VA 2026	1. NVA
341	Auszahlungen aus der Investitionstätigkeit	0,00	0,00	0,00
3411	Auszahlungen für den Erwerb von immateriellem Vermögen			
3412	Auszahlungen für den Erwerb von Grundstücken und Grundstückseinrichtungen			
3413	Auszahlungen für den Erwerb von Gebäuden und Bauten			
3414	Auszahlungen für den Erwerb von technischen Anlagen, Fahrzeugen und Maschinen			
3415	Auszahlungen für den Erwerb von Amts-, Betriebs- und Geschäftsausstattung			
3416	Auszahlungen für den Erwerb von Kulturgütern			
3417	Auszahlungen für den Erwerb von Beteiligungen			
3418	Auszahlungen für den Erwerb von kofinanzierten Schutzbauten			
342	Auszahlungen aus der Gewährung von Darlehen sowie gewährten Vorschüssen	0,00	0,00	0,00
3421	Auszahlungen von Darlehen an Träger des öffentlichen Rechts			
3422	Auszahlungen von Darlehen an Beteiligungen			
3423	Auszahlungen von Darlehen an Unternehmen und Haushalte			
3425	Auszahlungen von Vorschüssen und Anzahlungen			
343	Auszahlungen aus Kapitaltransfers	0,00	0,00	0,00
3431	Kapitaltransferzahlungen an Träger des öffentlichen Rechts			
3432	Kapitaltransferzahlungen an Beteiligungen			
3433	Kapitaltransferzahlungen an Unternehmen (Finanzunternehmen)			
3434	Kapitaltransferzahlungen an Haushalte und Organisationen ohne Erwerbscharakter			
3435	Kapitaltransferzahlungen an das Ausland			
34	Summe Auszahlungen investive Gebarung	0,00	0,00	0,00
SA2	Saldo (2) Geldfluss aus der investiven Gebarung (33 – 34)	0,00	0,00	0,00
SA3	Saldo (3) Nettofinanzierungssaldo (Saldo 1 + Saldo 2)	-572 400,00	-572 400,00	0,00
351	Einzahlungen aus der Aufnahme von Finanzschulden	0,00	0,00	0,00
3511	Einzahlungen aus empfangenen Darlehen von öffentlichen Körperschaften und Rechtsträgern			
3512	Einzahlungen aus empfangenen Darlehen von Beteiligungen			
3513	Einzahlungen aus empfangenen Darlehen von Unternehmen und privaten Haushalten			
3514	Einzahlungen aus Finanzschulden (Finanzunternehmen)			
3515	Einzahlungen aus Aufnahmen von Leasingverbindlichkeiten			
353	Einzahlungen infolge eines Kapitaltausches bei derivativen Finanzinstrumenten mit Grundgeschäft	0,00	0,00	0,00
3530	Einzahlungen infolge eines Kapitaltausches bei derivativen Finanzinstrumenten mit Grundgeschäft			
355	Einzahlungen aus dem Abgang von Finanzinstrumenten	0,00	0,00	0,00

1. Nachtragsvoranschlag 2026

Gemeinde Hollenstein an der Ybbs

NVA Finanzierungshaushalt Bereichsbudget 1. und 2. Ebene (Anlage 1b)

Gesundheit (Gruppe 5)

MVAG	Mittelverwendungs- und aufbringungsgruppen (1. und 2. Ebene)	VA 2026 inkl. NVA	VA 2026	1. NVA
3550	Einzahlungen aus dem Abgang von Finanzinstrumenten			
35	Summe Einzahlungen aus der Finanzierungstätigkeit	0,00	0,00	0,00
361	Auszahlungen aus der Tilgung von Finanzschulden	0,00	0,00	0,00
3611	Auszahlungen aus empfangenen Darlehen von öffentlichen Körperschaften und Rechtsträgern			
3612	Auszahlungen aus empfangenen Darlehen von Beteiligungen			
3613	Auszahlungen aus empfangenen Darlehen von Unternehmen und privaten Haushalten			
3614	Auszahlungen aus Finanzschulden			
3615	Auszahlungen aus Rückzahlungen von Leasingverbindlichkeiten			
363	Auszahlungen infolge eines Kapitaltausches bei derivativen Finanzinstrumenten mit Grundgeschäft	0,00	0,00	0,00
3630	Auszahlungen infolge eines Kapitaltausches bei derivativen Finanzinstrumenten mit Grundgeschäft			
365	Auszahlungen für den Erwerb von Finanzinstrumenten	0,00	0,00	0,00
3650	Auszahlungen für den Erwerb von Finanzinstrumenten			
36	Summe Auszahlungen aus der Finanzierungstätigkeit	0,00	0,00	0,00
SA4	Saldo (4) Geldfluss aus der Finanzierungstätigkeit (35 – 36)	0,00	0,00	0,00
SA5	Saldo (5) Geldfluss aus der voranschlagswirksamen Gebarung (Saldo 3 + Saldo 4)	-572 400,00	-572 400,00	0,00

1. Nachtragsvoranschlag 2026

Gemeinde Hollenstein an der Ybbs

NVA Finanzierungshaushalt Bereichsbudget 1. und 2. Ebene (Anlage 1b)

Straßen- und Wasserbau, Verkehr (Gruppe 6)

MVAG	Mittelverwendungs- und aufbringungsgruppen (1. und 2. Ebene)	VA 2026 inkl. NVA	VA 2026	1. NVA
311	Einzahlungen aus operativer Verwaltungstätigkeit	5 500,00	5 500,00	0,00
3111	Einzahlungen aus eigenen Abgaben			
3112	Einzahlungen aus Ertragsanteilen			
3113	Einzahlungen aus Gebühren			
3114	Einzahlungen aus Leistungen	100,00	100,00	
3115	Einzahlungen aus Besitz und wirtschaftlicher Tätigkeit			
3116	Einzahlungen aus Veräußerung von geringwertigen Wirtschaftsgütern (GWG) und sonstige Einzahlungen	5 400,00	5 400,00	
312	Einzahlungen aus Transfers	200 400,00	400,00	200 000,00
3121	Transferzahlungen von Trägern des öffentlichen Rechts	200 400,00	400,00	200 000,00
3122	Transferzahlungen von Beteiligungen			
3123	Transferzahlungen von Unternehmen (inkl. Finanzunternehmen)			
3124	Transferzahlungen von Haushalten und Organisationen ohne Erwerbscharakter			
3125	Transferzahlungen vom Ausland			
3126	Investitions- und Tilgungszuschüsse zwischen Unternehmungen und Betrieben der Gebietskörperschaft und der Gebietskörperschaft			
313	Einzahlungen aus Finanzerträgen	0,00	0,00	0,00
3131	Einzahlungen aus Zinserträgen			
3132	Einzahlungen aus Zinsen aus derivativen Finanzinstrumenten mit und ohne Grundgeschäft			
3133	Einzahlungen aus Gewinnentnahmen von marktbestimmten Betrieben			
3134	Sonstige Einzahlungen aus Finanzerträgen			
3135	Einzahlungen aus Dividenden/Gewinnausschüttungen			
31	Summe Einzahlungen operative Gebarung	205 900,00	5 900,00	200 000,00
321	Auszahlungen aus Personalaufwand	0,00	0,00	0,00
3211	Auszahlungen für Personalaufwand (Bezüge, Nebengebühren, und Mehrleistungsvergütungen)			
3212	Auszahlungen für gesetzliche und freiwillige Sozialaufwendungen			
3213	Auszahlungen aus sonstigem Personalaufwand			
322	Auszahlungen aus Sachaufwand	103 800,00	103 800,00	0,00
3221	Auszahlungen für Gebrauchs- und Verbrauchsgüter, Handelswaren	500,00	500,00	
3222	Auszahlungen für Verwaltungs- und Betriebsaufwand			
3223	Auszahlungen für Leasing- und Mietaufwand	200,00	200,00	
3224	Auszahlungen für Instandhaltung	61 000,00	61 000,00	
3225	Sonstige Auszahlungen aus Sachaufwand	42 100,00	42 100,00	
3226	Auszahlungen aus der Inanspruchnahme von Haftungen			
323	Auszahlungen aus Transfers	0,00	0,00	0,00
3231	Transferzahlungen an Träger des öffentlichen Rechts			

1. Nachtragsvoranschlag 2026

Gemeinde Hollenstein an der Ybbs

NVA Finanzierungshaushalt Bereichsbudget 1. und 2. Ebene (Anlage 1b)

Straßen- und Wasserbau, Verkehr (Gruppe 6)

MVAG	Mittelverwendungs- und aufbringungsgruppen (1. und 2. Ebene)	VA 2026 inkl. NVA	VA 2026	1. NVA
3232	Transferzahlungen an Beteiligungen			
3233	Transferzahlungen an Unternehmen (inkl. Finanzunternehmen)			
3234	Transferzahlungen an Haushalte und Organisationen ohne Erwerbscharakter			
3235	Transferzahlungen an das Ausland			
3236	Investitions- und Tilgungszuschüsse zwischen Unternehmungen und Betrieben der Gebietskörperschaft und der Gebietskörperschaft			
324	Auszahlungen aus Finanzaufwand	3 100,00	16 200,00	-13 100,00
3241	Auszahlungen für Zinsen	3 100,00	16 200,00	-13 100,00
3242	Auszahlungen für Zinsen aus derivativen Finanzinstrumenten mit und ohne Grundgeschäft			
3243	Auszahlungen aus Gewinnentnahmen von marktbestimmten Betrieben			
3244	Sonstige Auszahlungen aus Finanzaufwendungen			
32	Summe Auszahlungen operative Gebarung	106 900,00	120 000,00	-13 100,00
SA1	Saldo (1) Geldfluss aus der operativen Gebarung (31 – 32)	99 000,00	-114 100,00	213 100,00
331	Einzahlungen aus der Investitionstätigkeit	0,00	0,00	0,00
3311	Einzahlungen aus der Veräußerung von immateriellem Vermögen			
3312	Einzahlungen aus der Veräußerung von Grundstücken und Grundstückeinrichtungen			
3313	Einzahlungen aus der Veräußerung von Gebäuden und Bauten			
3314	Einzahlungen aus der Veräußerung von technischen Anlagen, Fahrzeugen und Maschinen			
3315	Einzahlungen aus der Veräußerung von Amts-, Betriebs- und Geschäftsausstattung			
3316	Einzahlungen aus der Veräußerung von Kulturgütern			
3317	Einzahlungen aus der Veräußerung von Beteiligungen			
3318	Einzahlungen aus der Veräußerung von kofinanzierten Schutzbauten			
332	Einzahlungen aus der Rückzahlung von Darlehen sowie gewährten Vorschüssen	0,00	0,00	0,00
3321	Einzahlungen aus Darlehen an Träger des öffentlichen Rechts			
3322	Einzahlungen aus Darlehen an Beteiligungen			
3323	Einzahlungen aus Darlehen an Unternehmen und Haushalte			
3325	Einzahlungen aus Vorschüssen und Anzahlungen			
333	Einzahlungen aus Kapitaltransfers	10 500,00	20 000,00	-9 500,00
3331	Kapitaltransferzahlungen von Trägern des öffentlichen Rechts	10 500,00		10 500,00
3332	Kapitaltransferzahlungen von Beteiligungen			
3333	Kapitaltransferzahlungen von Unternehmen			
3334	Kapitaltransferzahlungen von Haushalten und Organisationen ohne Erwerbscharakter		20 000,00	-20 000,00
3335	Kapitaltransferzahlungen vom Ausland			
33	Summe Einzahlungen investive Gebarung	10 500,00	20 000,00	-9 500,00

1. Nachtragsvoranschlag 2026

Gemeinde Hollenstein an der Ybbs

NVA Finanzierungshaushalt Bereichsbudget 1. und 2. Ebene (Anlage 1b)

Straßen- und Wasserbau, Verkehr (Gruppe 6)

MVAG	Mittelverwendungs- und aufbringungsgruppen (1. und 2. Ebene)	VA 2026 inkl. NVA	VA 2026	1. NVA
341	Auszahlungen aus der Investitionstätigkeit	206 000,00	100 000,00	106 000,00
3411	Auszahlungen für den Erwerb von immateriellem Vermögen			
3412	Auszahlungen für den Erwerb von Grundstücken und Grundstückseinrichtungen	206 000,00	100 000,00	106 000,00
3413	Auszahlungen für den Erwerb von Gebäuden und Bauten			
3414	Auszahlungen für den Erwerb von technischen Anlagen, Fahrzeugen und Maschinen			
3415	Auszahlungen für den Erwerb von Amts-, Betriebs- und Geschäftsausstattung			
3416	Auszahlungen für den Erwerb von Kulturgütern			
3417	Auszahlungen für den Erwerb von Beteiligungen			
3418	Auszahlungen für den Erwerb von kofinanzierten Schutzbauten			
342	Auszahlungen aus der Gewährung von Darlehen sowie gewährten Vorschüssen	50 000,00	20 000,00	30 000,00
3421	Auszahlungen von Darlehen an Träger des öffentlichen Rechts			
3422	Auszahlungen von Darlehen an Beteiligungen			
3423	Auszahlungen von Darlehen an Unternehmen und Haushalte			
3425	Auszahlungen von Vorschüssen und Anzahlungen	50 000,00	20 000,00	30 000,00
343	Auszahlungen aus Kapitaltransfers	0,00	0,00	0,00
3431	Kapitaltransferzahlungen an Träger des öffentlichen Rechts			
3432	Kapitaltransferzahlungen an Beteiligungen			
3433	Kapitaltransferzahlungen an Unternehmen (Finanzunternehmen)			
3434	Kapitaltransferzahlungen an Haushalte und Organisationen ohne Erwerbscharakter			
3435	Kapitaltransferzahlungen an das Ausland			
34	Summe Auszahlungen investive Gebarung	256 000,00	120 000,00	136 000,00
SA2	Saldo (2) Geldfluss aus der investiven Gebarung (33 – 34)	-245 500,00	-100 000,00	-145 500,00
SA3	Saldo (3) Nettofinanzierungssaldo (Saldo 1 + Saldo 2)	-146 500,00	-214 100,00	67 600,00
351	Einzahlungen aus der Aufnahme von Finanzschulden	78 200,00	0,00	78 200,00
3511	Einzahlungen aus empfangenen Darlehen von öffentlichen Körperschaften und Rechtsträgern			
3512	Einzahlungen aus empfangenen Darlehen von Beteiligungen			
3513	Einzahlungen aus empfangenen Darlehen von Unternehmen und privaten Haushalten			
3514	Einzahlungen aus Finanzschulden (Finanzunternehmen)	78 200,00		78 200,00
3515	Einzahlungen aus Aufnahmen von Leasingverbindlichkeiten			
353	Einzahlungen infolge eines Kapitaltausches bei derivativen Finanzinstrumenten mit Grundgeschäft	0,00	0,00	0,00
3530	Einzahlungen infolge eines Kapitaltausches bei derivativen Finanzinstrumenten mit Grundgeschäft			
355	Einzahlungen aus dem Abgang von Finanzinstrumenten	0,00	0,00	0,00

1. Nachtragsvoranschlag 2026

Gemeinde Hollenstein an der Ybbs

NVA Finanzierungshaushalt Bereichsbudget 1. und 2. Ebene (Anlage 1b)

Straßen- und Wasserbau, Verkehr (Gruppe 6)

MVAG	Mittelverwendungs- und aufbringungsgruppen (1. und 2. Ebene)	VA 2026 inkl. NVA	VA 2026	1. NVA
3550	Einzahlungen aus dem Abgang von Finanzinstrumenten			
35	Summe Einzahlungen aus der Finanzierungstätigkeit	78 200,00	0,00	78 200,00
361	Auszahlungen aus der Tilgung von Finanzschulden	21 400,00	38 800,00	-17 400,00
3611	Auszahlungen aus empfangenen Darlehen von öffentlichen Körperschaften und Rechtsträgern			
3612	Auszahlungen aus empfangenen Darlehen von Beteiligungen			
3613	Auszahlungen aus empfangenen Darlehen von Unternehmen und privaten Haushalten			
3614	Auszahlungen aus Finanzschulden	21 400,00	38 800,00	-17 400,00
3615	Auszahlungen aus Rückzahlungen von Leasingverbindlichkeiten			
363	Auszahlungen infolge eines Kapitaltausches bei derivativen Finanzinstrumenten mit Grundgeschäft	0,00	0,00	0,00
3630	Auszahlungen infolge eines Kapitaltausches bei derivativen Finanzinstrumenten mit Grundgeschäft			
365	Auszahlungen für den Erwerb von Finanzinstrumenten	0,00	0,00	0,00
3650	Auszahlungen für den Erwerb von Finanzinstrumenten			
36	Summe Auszahlungen aus der Finanzierungstätigkeit	21 400,00	38 800,00	-17 400,00
SA4	Saldo (4) Geldfluss aus der Finanzierungstätigkeit (35 – 36)	56 800,00	-38 800,00	95 600,00
SA5	Saldo (5) Geldfluss aus der voranschlagswirksamen Gebarung (Saldo 3 + Saldo 4)	-89 700,00	-252 900,00	163 200,00

1. Nachtragsvoranschlag 2026

Gemeinde Hollenstein an der Ybbs

NVA Finanzierungshaushalt Bereichsbudget 1. und 2. Ebene (Anlage 1b)

Wirtschaftsförderung (Gruppe 7)

MVAG	Mittelverwendungs- und aufbringungsgruppen (1. und 2. Ebene)	VA 2026 inkl. NVA	VA 2026	1. NVA
311	Einzahlungen aus operativer Verwaltungstätigkeit	16 300,00	16 300,00	0,00
3111	Einzahlungen aus eigenen Abgaben			
3112	Einzahlungen aus Ertragsanteilen			
3113	Einzahlungen aus Gebühren	8 000,00	8 000,00	
3114	Einzahlungen aus Leistungen			
3115	Einzahlungen aus Besitz und wirtschaftlicher Tätigkeit			
3116	Einzahlungen aus Veräußerung von geringwertigen Wirtschaftsgütern (GWG) und sonstige Einzahlungen	8 300,00	8 300,00	
312	Einzahlungen aus Transfers	13 600,00	13 600,00	0,00
3121	Transferzahlungen von Trägern des öffentlichen Rechts	13 600,00	13 600,00	
3122	Transferzahlungen von Beteiligungen			
3123	Transferzahlungen von Unternehmen (inkl. Finanzunternehmen)			
3124	Transferzahlungen von Haushalten und Organisationen ohne Erwerbscharakter			
3125	Transferzahlungen vom Ausland			
3126	Investitions- und Tilgungszuschüsse zwischen Unternehmungen und Betrieben der Gebietskörperschaft und der Gebietskörperschaft			
313	Einzahlungen aus Finanzerträgen	0,00	0,00	0,00
3131	Einzahlungen aus Zinserträgen			
3132	Einzahlungen aus Zinsen aus derivativen Finanzinstrumenten mit und ohne Grundgeschäft			
3133	Einzahlungen aus Gewinnentnahmen von marktbestimmten Betrieben			
3134	Sonstige Einzahlungen aus Finanzerträgen			
3135	Einzahlungen aus Dividenden/Gewinnausschüttungen			
31	Summe Einzahlungen operative Gebarung	29 900,00	29 900,00	0,00
321	Auszahlungen aus Personalaufwand	61 300,00	61 300,00	0,00
3211	Auszahlungen für Personalaufwand (Bezüge, Nebengebühren, und Mehrleistungsvergütungen)	49 100,00	49 100,00	
3212	Auszahlungen für gesetzliche und freiwillige Sozialaufwendungen	12 200,00	12 200,00	
3213	Auszahlungen aus sonstigem Personalaufwand			
322	Auszahlungen aus Sachaufwand	91 600,00	84 600,00	7 000,00
3221	Auszahlungen für Gebrauchs- und Verbrauchsgüter, Handelswaren	15 900,00	15 900,00	
3222	Auszahlungen für Verwaltungs- und Betriebsaufwand	300,00	300,00	
3223	Auszahlungen für Leasing- und Mietaufwand	24 700,00	24 700,00	
3224	Auszahlungen für Instandhaltung	10 500,00	10 500,00	
3225	Sonstige Auszahlungen aus Sachaufwand	40 200,00	33 200,00	7 000,00
3226	Auszahlungen aus der Inanspruchnahme von Haftungen			
323	Auszahlungen aus Transfers	66 200,00	67 800,00	-1 600,00
3231	Transferzahlungen an Träger des öffentlichen Rechts	22 700,00	22 700,00	

1. Nachtragsvoranschlag 2026

Gemeinde Hollenstein an der Ybbs

NVA Finanzierungshaushalt Bereichsbudget 1. und 2. Ebene (Anlage 1b)

Wirtschaftsförderung (Gruppe 7)

MVAG	Mittelverwendungs- und aufbringungsgruppen (1. und 2. Ebene)	VA 2026 inkl. NVA	VA 2026	1. NVA
3232	Transferzahlungen an Beteiligungen			
3233	Transferzahlungen an Unternehmen (inkl. Finanzunternehmen)			
3234	Transferzahlungen an Haushalte und Organisationen ohne Erwerbscharakter	43 500,00	45 100,00	-1 600,00
3235	Transferzahlungen an das Ausland			
3236	Investitions- und Tilgungszuschüsse zwischen Unternehmungen und Betrieben der Gebietskörperschaft und der Gebietskörperschaft			
324	Auszahlungen aus Finanzaufwand	400,00	3 600,00	-3 200,00
3241	Auszahlungen für Zinsen	400,00	3 600,00	-3 200,00
3242	Auszahlungen für Zinsen aus derivativen Finanzinstrumenten mit und ohne Grundgeschäft			
3243	Auszahlungen aus Gewinnentnahmen von marktbestimmten Betrieben			
3244	Sonstige Auszahlungen aus Finanzaufwendungen			
32	Summe Auszahlungen operative Gebarung	219 500,00	217 300,00	2 200,00
SA1	Saldo (1) Geldfluss aus der operativen Gebarung (31 – 32)	-189 600,00	-187 400,00	-2 200,00
331	Einzahlungen aus der Investitionstätigkeit	0,00	0,00	0,00
3311	Einzahlungen aus der Veräußerung von immateriellem Vermögen			
3312	Einzahlungen aus der Veräußerung von Grundstücken und Grundstückeinrichtungen			
3313	Einzahlungen aus der Veräußerung von Gebäuden und Bauten			
3314	Einzahlungen aus der Veräußerung von technischen Anlagen, Fahrzeugen und Maschinen			
3315	Einzahlungen aus der Veräußerung von Amts-, Betriebs- und Geschäftsausstattung			
3316	Einzahlungen aus der Veräußerung von Kulturgütern			
3317	Einzahlungen aus der Veräußerung von Beteiligungen			
3318	Einzahlungen aus der Veräußerung von kofinanzierten Schutzbauten			
332	Einzahlungen aus der Rückzahlung von Darlehen sowie gewährten Vorschüssen	0,00	0,00	0,00
3321	Einzahlungen aus Darlehen an Träger des öffentlichen Rechts			
3322	Einzahlungen aus Darlehen an Beteiligungen			
3323	Einzahlungen aus Darlehen an Unternehmen und Haushalte			
3325	Einzahlungen aus Vorschüssen und Anzahlungen			
333	Einzahlungen aus Kapitaltransfers	67 900,00	61 500,00	6 400,00
3331	Kapitaltransferzahlungen von Trägern des öffentlichen Rechts	19 900,00	13 500,00	6 400,00
3332	Kapitaltransferzahlungen von Beteiligungen			
3333	Kapitaltransferzahlungen von Unternehmen			
3334	Kapitaltransferzahlungen von Haushalten und Organisationen ohne Erwerbscharakter	18 000,00	18 000,00	
3335	Kapitaltransferzahlungen vom Ausland	30 000,00	30 000,00	
33	Summe Einzahlungen investive Gebarung	67 900,00	61 500,00	6 400,00

1. Nachtragsvoranschlag 2026

Gemeinde Hollenstein an der Ybbs

NVA Finanzierungshaushalt Bereichsbudget 1. und 2. Ebene (Anlage 1b)

Wirtschaftsförderung (Gruppe 7)

MVAG	Mittelverwendungs- und aufbringungsgruppen (1. und 2. Ebene)	VA 2026 inkl. NVA	VA 2026	1. NVA
341	Auszahlungen aus der Investitionstätigkeit	109 400,00	109 400,00	0,00
3411	Auszahlungen für den Erwerb von immateriellem Vermögen			
3412	Auszahlungen für den Erwerb von Grundstücken und Grundstückseinrichtungen	109 400,00	109 400,00	
3413	Auszahlungen für den Erwerb von Gebäuden und Bauten			
3414	Auszahlungen für den Erwerb von technischen Anlagen, Fahrzeugen und Maschinen			
3415	Auszahlungen für den Erwerb von Amts-, Betriebs- und Geschäftsausstattung			
3416	Auszahlungen für den Erwerb von Kulturgütern			
3417	Auszahlungen für den Erwerb von Beteiligungen			
3418	Auszahlungen für den Erwerb von kofinanzierten Schutzbauten			
342	Auszahlungen aus der Gewährung von Darlehen sowie gewährten Vorschüssen	0,00	0,00	0,00
3421	Auszahlungen von Darlehen an Träger des öffentlichen Rechts			
3422	Auszahlungen von Darlehen an Beteiligungen			
3423	Auszahlungen von Darlehen an Unternehmen und Haushalte			
3425	Auszahlungen von Vorschüssen und Anzahlungen			
343	Auszahlungen aus Kapitaltransfers	0,00	0,00	0,00
3431	Kapitaltransferzahlungen an Träger des öffentlichen Rechts			
3432	Kapitaltransferzahlungen an Beteiligungen			
3433	Kapitaltransferzahlungen an Unternehmen (Finanzunternehmen)			
3434	Kapitaltransferzahlungen an Haushalte und Organisationen ohne Erwerbscharakter			
3435	Kapitaltransferzahlungen an das Ausland			
34	Summe Auszahlungen investive Gebarung	109 400,00	109 400,00	0,00
SA2	Saldo (2) Geldfluss aus der investiven Gebarung (33 – 34)	-41 500,00	-47 900,00	6 400,00
SA3	Saldo (3) Nettofinanzierungssaldo (Saldo 1 + Saldo 2)	-231 100,00	-235 300,00	4 200,00
351	Einzahlungen aus der Aufnahme von Finanzschulden	0,00	0,00	0,00
3511	Einzahlungen aus empfangenen Darlehen von öffentlichen Körperschaften und Rechtsträgern			
3512	Einzahlungen aus empfangenen Darlehen von Beteiligungen			
3513	Einzahlungen aus empfangenen Darlehen von Unternehmen und privaten Haushalten			
3514	Einzahlungen aus Finanzschulden (Finanzunternehmen)			
3515	Einzahlungen aus Aufnahmen von Leasingverbindlichkeiten			
353	Einzahlungen infolge eines Kapitaltausches bei derivativen Finanzinstrumenten mit Grundgeschäft	0,00	0,00	0,00
3530	Einzahlungen infolge eines Kapitaltausches bei derivativen Finanzinstrumenten mit Grundgeschäft			
355	Einzahlungen aus dem Abgang von Finanzinstrumenten	0,00	0,00	0,00

1. Nachtragsvoranschlag 2026

Gemeinde Hollenstein an der Ybbs

NVA Finanzierungshaushalt Bereichsbudget 1. und 2. Ebene (Anlage 1b)

Wirtschaftsförderung (Gruppe 7)

MVAG	Mittelverwendungs- und aufbringungsgruppen (1. und 2. Ebene)	VA 2026 inkl. NVA	VA 2026	1. NVA
3550	Einzahlungen aus dem Abgang von Finanzinstrumenten			
35	Summe Einzahlungen aus der Finanzierungstätigkeit	0,00	0,00	0,00
361	Auszahlungen aus der Tilgung von Finanzschulden	16 300,00	19 600,00	-3 300,00
3611	Auszahlungen aus empfangenen Darlehen von öffentlichen Körperschaften und Rechtsträgern			
3612	Auszahlungen aus empfangenen Darlehen von Beteiligungen			
3613	Auszahlungen aus empfangenen Darlehen von Unternehmen und privaten Haushalten			
3614	Auszahlungen aus Finanzschulden	16 300,00	19 600,00	-3 300,00
3615	Auszahlungen aus Rückzahlungen von Leasingverbindlichkeiten			
363	Auszahlungen infolge eines Kapitaltausches bei derivativen Finanzinstrumenten mit Grundgeschäft	0,00	0,00	0,00
3630	Auszahlungen infolge eines Kapitaltausches bei derivativen Finanzinstrumenten mit Grundgeschäft			
365	Auszahlungen für den Erwerb von Finanzinstrumenten	0,00	0,00	0,00
3650	Auszahlungen für den Erwerb von Finanzinstrumenten			
36	Summe Auszahlungen aus der Finanzierungstätigkeit	16 300,00	19 600,00	-3 300,00
SA4	Saldo (4) Geldfluss aus der Finanzierungstätigkeit (35 – 36)	-16 300,00	-19 600,00	3 300,00
SA5	Saldo (5) Geldfluss aus der voranschlagswirksamen Gebarung (Saldo 3 + Saldo 4)	-247 400,00	-254 900,00	7 500,00

1. Nachtragsvoranschlag 2026

Gemeinde Hollenstein an der Ybbs

NVA Finanzierungshaushalt Bereichsbudget 1. und 2. Ebene (Anlage 1b)

Dienstleistungen (Gruppe 8)

MVAG	Mittelverwendungs- und aufbringungsgruppen (1. und 2. Ebene)	VA 2026 inkl. NVA	VA 2026	1. NVA
311	Einzahlungen aus operativer Verwaltungstätigkeit	957 200,00	860 600,00	96 600,00
3111	Einzahlungen aus eigenen Abgaben	539 700,00	539 700,00	
3112	Einzahlungen aus Ertragsanteilen			
3113	Einzahlungen aus Gebühren	60 500,00	60 500,00	
3114	Einzahlungen aus Leistungen	16 700,00	15 700,00	1 000,00
3115	Einzahlungen aus Besitz und wirtschaftlicher Tätigkeit	95 800,00	48 800,00	47 000,00
3116	Einzahlungen aus Veräußerung von geringwertigen Wirtschaftsgütern (GWG) und sonstige Einzahlungen	244 500,00	195 900,00	48 600,00
312	Einzahlungen aus Transfers	110 500,00	129 900,00	-19 400,00
3121	Transferzahlungen von Trägern des öffentlichen Rechts	109 100,00	128 500,00	-19 400,00
3122	Transferzahlungen von Beteiligungen			
3123	Transferzahlungen von Unternehmen (inkl. Finanzunternehmen)			
3124	Transferzahlungen von Haushalten und Organisationen ohne Erwerbscharakter	1 400,00	1 400,00	
3125	Transferzahlungen vom Ausland			
3126	Investitions- und Tilgungszuschüsse zwischen Unternehmungen und Betrieben der Gebietskörperschaft und der Gebietskörperschaft			
313	Einzahlungen aus Finanzerträgen	0,00	0,00	0,00
3131	Einzahlungen aus Zinserträgen			
3132	Einzahlungen aus Zinsen aus derivativen Finanzinstrumenten mit und ohne Grundgeschäft			
3133	Einzahlungen aus Gewinnentnahmen von marktbestimmten Betrieben			
3134	Sonstige Einzahlungen aus Finanzerträgen			
3135	Einzahlungen aus Dividenden/Gewinnausschüttungen			
31	Summe Einzahlungen operative Gebarung	1 067 700,00	990 500,00	77 200,00
321	Auszahlungen aus Personalaufwand	237 400,00	223 500,00	13 900,00
3211	Auszahlungen für Personalaufwand (Bezüge, Nebengebühren, und Mehrleistungsvergütungen)	191 500,00	177 600,00	13 900,00
3212	Auszahlungen für gesetzliche und freiwillige Sozialaufwendungen	45 900,00	45 900,00	
3213	Auszahlungen aus sonstigem Personalaufwand			
322	Auszahlungen aus Sachaufwand	474 700,00	454 100,00	20 600,00
3221	Auszahlungen für Gebrauchs- und Verbrauchsgüter, Handelswaren	16 500,00	16 500,00	
3222	Auszahlungen für Verwaltungs- und Betriebsaufwand	85 900,00	94 500,00	-8 600,00
3223	Auszahlungen für Leasing- und Mietaufwand	48 700,00	43 200,00	5 500,00
3224	Auszahlungen für Instandhaltung	109 900,00	112 400,00	-2 500,00
3225	Sonstige Auszahlungen aus Sachaufwand	213 700,00	187 500,00	26 200,00
3226	Auszahlungen aus der Inanspruchnahme von Haftungen			
323	Auszahlungen aus Transfers	1 000,00	1 000,00	0,00
3231	Transferzahlungen an Träger des öffentlichen Rechts	1 000,00	1 000,00	

1. Nachtragsvoranschlag 2026

Gemeinde Hollenstein an der Ybbs

NVA Finanzierungshaushalt Bereichsbudget 1. und 2. Ebene (Anlage 1b)

Dienstleistungen (Gruppe 8)

MVAG	Mittelverwendungs- und aufbringungsgruppen (1. und 2. Ebene)	VA 2026 inkl. NVA	VA 2026	1. NVA
3232	Transferzahlungen an Beteiligungen			
3233	Transferzahlungen an Unternehmen (inkl. Finanzunternehmen)			
3234	Transferzahlungen an Haushalte und Organisationen ohne Erwerbscharakter			
3235	Transferzahlungen an das Ausland			
3236	Investitions- und Tilgungszuschüsse zwischen Unternehmungen und Betrieben der Gebietskörperschaft und der Gebietskörperschaft			
324	Auszahlungen aus Finanzaufwand	96 700,00	100 200,00	-3 500,00
3241	Auszahlungen für Zinsen	96 600,00	100 100,00	-3 500,00
3242	Auszahlungen für Zinsen aus derivativen Finanzinstrumenten mit und ohne Grundgeschäft			
3243	Auszahlungen aus Gewinnentnahmen von marktbestimmten Betrieben			
3244	Sonstige Auszahlungen aus Finanzaufwendungen	100,00	100,00	
32	Summe Auszahlungen operative Gebarung	809 800,00	778 800,00	31 000,00
SA1	Saldo (1) Geldfluss aus der operativen Gebarung (31 – 32)	257 900,00	211 700,00	46 200,00
331	Einzahlungen aus der Investitionstätigkeit	0,00	0,00	0,00
3311	Einzahlungen aus der Veräußerung von immateriellem Vermögen			
3312	Einzahlungen aus der Veräußerung von Grundstücken und Grundstückeinrichtungen			
3313	Einzahlungen aus der Veräußerung von Gebäuden und Bauten			
3314	Einzahlungen aus der Veräußerung von technischen Anlagen, Fahrzeugen und Maschinen			
3315	Einzahlungen aus der Veräußerung von Amts-, Betriebs- und Geschäftsausstattung			
3316	Einzahlungen aus der Veräußerung von Kulturgütern			
3317	Einzahlungen aus der Veräußerung von Beteiligungen			
3318	Einzahlungen aus der Veräußerung von kofinanzierten Schutzbauten			
332	Einzahlungen aus der Rückzahlung von Darlehen sowie gewährten Vorschüssen	0,00	0,00	0,00
3321	Einzahlungen aus Darlehen an Träger des öffentlichen Rechts			
3322	Einzahlungen aus Darlehen an Beteiligungen			
3323	Einzahlungen aus Darlehen an Unternehmen und Haushalte			
3325	Einzahlungen aus Vorschüssen und Anzahlungen			
333	Einzahlungen aus Kapitaltransfers	156 200,00	153 800,00	2 400,00
3331	Kapitaltransferzahlungen von Trägern des öffentlichen Rechts	109 300,00	107 200,00	2 100,00
3332	Kapitaltransferzahlungen von Beteiligungen			
3333	Kapitaltransferzahlungen von Unternehmen			
3334	Kapitaltransferzahlungen von Haushalten und Organisationen ohne Erwerbscharakter	46 900,00	46 600,00	300,00
3335	Kapitaltransferzahlungen vom Ausland			
33	Summe Einzahlungen investive Gebarung	156 200,00	153 800,00	2 400,00

1. Nachtragsvoranschlag 2026

Gemeinde Hollenstein an der Ybbs

NVA Finanzierungshaushalt Bereichsbudget 1. und 2. Ebene (Anlage 1b)

Dienstleistungen (Gruppe 8)

MVAG	Mittelverwendungs- und aufbringungsgruppen (1. und 2. Ebene)	VA 2026 inkl. NVA	VA 2026	1. NVA
341	Auszahlungen aus der Investitionstätigkeit	243 100,00	130 000,00	113 100,00
3411	Auszahlungen für den Erwerb von immateriellem Vermögen			
3412	Auszahlungen für den Erwerb von Grundstücken und Grundstückseinrichtungen	163 100,00	50 000,00	113 100,00
3413	Auszahlungen für den Erwerb von Gebäuden und Bauten			
3414	Auszahlungen für den Erwerb von technischen Anlagen, Fahrzeugen und Maschinen	80 000,00	80 000,00	
3415	Auszahlungen für den Erwerb von Amts-, Betriebs- und Geschäftsausstattung			
3416	Auszahlungen für den Erwerb von Kulturgütern			
3417	Auszahlungen für den Erwerb von Beteiligungen			
3418	Auszahlungen für den Erwerb von kofinanzierten Schutzbauten			
342	Auszahlungen aus der Gewährung von Darlehen sowie gewährten Vorschüssen	0,00	0,00	0,00
3421	Auszahlungen von Darlehen an Träger des öffentlichen Rechts			
3422	Auszahlungen von Darlehen an Beteiligungen			
3423	Auszahlungen von Darlehen an Unternehmen und Haushalte			
3425	Auszahlungen von Vorschüssen und Anzahlungen			
343	Auszahlungen aus Kapitaltransfers	0,00	0,00	0,00
3431	Kapitaltransferzahlungen an Träger des öffentlichen Rechts			
3432	Kapitaltransferzahlungen an Beteiligungen			
3433	Kapitaltransferzahlungen an Unternehmen (Finanzunternehmen)			
3434	Kapitaltransferzahlungen an Haushalte und Organisationen ohne Erwerbscharakter			
3435	Kapitaltransferzahlungen an das Ausland			
34	Summe Auszahlungen investive Gebarung	243 100,00	130 000,00	113 100,00
SA2	Saldo (2) Geldfluss aus der investiven Gebarung (33 – 34)	-86 900,00	23 800,00	-110 700,00
SA3	Saldo (3) Nettofinanzierungssaldo (Saldo 1 + Saldo 2)	171 000,00	235 500,00	-64 500,00
351	Einzahlungen aus der Aufnahme von Finanzschulden	1 500,00	1 500,00	0,00
3511	Einzahlungen aus empfangenen Darlehen von öffentlichen Körperschaften und Rechtsträgern	1 500,00	1 500,00	
3512	Einzahlungen aus empfangenen Darlehen von Beteiligungen			
3513	Einzahlungen aus empfangenen Darlehen von Unternehmen und privaten Haushalten			
3514	Einzahlungen aus Finanzschulden (Finanzunternehmen)			
3515	Einzahlungen aus Aufnahmen von Leasingverbindlichkeiten			
353	Einzahlungen infolge eines Kapitaltausches bei derivativen Finanzinstrumenten mit Grundgeschäft	0,00	0,00	0,00
3530	Einzahlungen infolge eines Kapitaltausches bei derivativen Finanzinstrumenten mit Grundgeschäft			
355	Einzahlungen aus dem Abgang von Finanzinstrumenten	0,00	0,00	0,00

1. Nachtragsvoranschlag 2026

Gemeinde Hollenstein an der Ybbs

NVA Finanzierungshaushalt Bereichsbudget 1. und 2. Ebene (Anlage 1b)

Dienstleistungen (Gruppe 8)

MVAG	Mittelverwendungs- und aufbringungsgruppen (1. und 2. Ebene)	VA 2026 inkl. NVA	VA 2026	1. NVA
3550	Einzahlungen aus dem Abgang von Finanzinstrumenten			
35	Summe Einzahlungen aus der Finanzierungstätigkeit	1 500,00	1 500,00	0,00
361	Auszahlungen aus der Tilgung von Finanzschulden	293 300,00	309 100,00	-15 800,00
3611	Auszahlungen aus empfangenen Darlehen von öffentlichen Körperschaften und Rechtsträgern			
3612	Auszahlungen aus empfangenen Darlehen von Beteiligungen	26 500,00	26 500,00	
3613	Auszahlungen aus empfangenen Darlehen von Unternehmen und privaten Haushalten			
3614	Auszahlungen aus Finanzschulden	266 800,00	282 600,00	-15 800,00
3615	Auszahlungen aus Rückzahlungen von Leasingverbindlichkeiten			
363	Auszahlungen infolge eines Kapitaltausches bei derivativen Finanzinstrumenten mit Grundgeschäft	0,00	0,00	0,00
3630	Auszahlungen infolge eines Kapitaltausches bei derivativen Finanzinstrumenten mit Grundgeschäft			
365	Auszahlungen für den Erwerb von Finanzinstrumenten	0,00	0,00	0,00
3650	Auszahlungen für den Erwerb von Finanzinstrumenten			
36	Summe Auszahlungen aus der Finanzierungstätigkeit	293 300,00	309 100,00	-15 800,00
SA4	Saldo (4) Geldfluss aus der Finanzierungstätigkeit (35 – 36)	-291 800,00	-307 600,00	15 800,00
SA5	Saldo (5) Geldfluss aus der voranschlagswirksamen Gebarung (Saldo 3 + Saldo 4)	-120 800,00	-72 100,00	-48 700,00

1. Nachtragsvoranschlag 2026

Gemeinde Hollenstein an der Ybbs

NVA Finanzierungshaushalt Bereichsbudget 1. und 2. Ebene (Anlage 1b)

Finanzwirtschaft (Gruppe 9)

MVAG	Mittelverwendungs- und aufbringungsgruppen (1. und 2. Ebene)	VA 2026 inkl. NVA	VA 2026	1. NVA
311	Einzahlungen aus operativer Verwaltungstätigkeit	2 322 100,00	2 301 700,00	20 400,00
3111	Einzahlungen aus eigenen Abgaben	525 900,00	505 500,00	20 400,00
3112	Einzahlungen aus Ertragsanteilen	1 796 000,00	1 796 000,00	
3113	Einzahlungen aus Gebühren			
3114	Einzahlungen aus Leistungen			
3115	Einzahlungen aus Besitz und wirtschaftlicher Tätigkeit			
3116	Einzahlungen aus Veräußerung von geringwertigen Wirtschaftsgütern (GWG) und sonstige Einzahlungen	200,00	200,00	
312	Einzahlungen aus Transfers	213 700,00	588 000,00	-374 300,00
3121	Transferzahlungen von Trägern des öffentlichen Rechts	213 700,00	588 000,00	-374 300,00
3122	Transferzahlungen von Beteiligungen			
3123	Transferzahlungen von Unternehmen (inkl. Finanzunternehmen)			
3124	Transferzahlungen von Haushalten und Organisationen ohne Erwerbscharakter			
3125	Transferzahlungen vom Ausland			
3126	Investitions- und Tilgungszuschüsse zwischen Unternehmungen und Betrieben der Gebietskörperschaft und der Gebietskörperschaft			
313	Einzahlungen aus Finanzerträgen	400,00	400,00	0,00
3131	Einzahlungen aus Zinserträgen	400,00	400,00	
3132	Einzahlungen aus Zinsen aus derivativen Finanzinstrumenten mit und ohne Grundgeschäft			
3133	Einzahlungen aus Gewinnentnahmen von marktbestimmten Betrieben			
3134	Sonstige Einzahlungen aus Finanzerträgen			
3135	Einzahlungen aus Dividenden/Gewinnausschüttungen			
31	Summe Einzahlungen operative Gebarung	2 536 200,00	2 890 100,00	-353 900,00
321	Auszahlungen aus Personalaufwand	900,00	900,00	0,00
3211	Auszahlungen für Personalaufwand (Bezüge, Nebengebühren, und Mehrleistungsvergütungen)	900,00	900,00	
3212	Auszahlungen für gesetzliche und freiwillige Sozialaufwendungen			
3213	Auszahlungen aus sonstigem Personalaufwand			
322	Auszahlungen aus Sachaufwand	11 000,00	10 000,00	1 000,00
3221	Auszahlungen für Gebrauchs- und Verbrauchsgüter, Handelswaren	7 400,00	6 400,00	1 000,00
3222	Auszahlungen für Verwaltungs- und Betriebsaufwand			
3223	Auszahlungen für Leasing- und Mietaufwand			
3224	Auszahlungen für Instandhaltung	200,00	200,00	
3225	Sonstige Auszahlungen aus Sachaufwand	3 400,00	3 400,00	
3226	Auszahlungen aus der Inanspruchnahme von Haftungen			
323	Auszahlungen aus Transfers	19 800,00	19 800,00	0,00
3231	Transferzahlungen an Träger des öffentlichen Rechts	19 800,00	19 800,00	

1. Nachtragsvoranschlag 2026

Gemeinde Hollenstein an der Ybbs

NVA Finanzierungshaushalt Bereichsbudget 1. und 2. Ebene (Anlage 1b)

Finanzwirtschaft (Gruppe 9)

MVAG	Mittelverwendungs- und aufbringungsgruppen (1. und 2. Ebene)	VA 2026 inkl. NVA	VA 2026	1. NVA
3232	Transferzahlungen an Beteiligungen			
3233	Transferzahlungen an Unternehmen (inkl. Finanzunternehmen)			
3234	Transferzahlungen an Haushalte und Organisationen ohne Erwerbscharakter			
3235	Transferzahlungen an das Ausland			
3236	Investitions- und Tilgungszuschüsse zwischen Unternehmungen und Betrieben der Gebietskörperschaft und der Gebietskörperschaft			
324	Auszahlungen aus Finanzaufwand	3 600,00	3 600,00	0,00
3241	Auszahlungen für Zinsen	500,00	500,00	
3242	Auszahlungen für Zinsen aus derivativen Finanzinstrumenten mit und ohne Grundgeschäft			
3243	Auszahlungen aus Gewinnentnahmen von marktbestimmten Betrieben			
3244	Sonstige Auszahlungen aus Finanzaufwendungen	3 100,00	3 100,00	
32	Summe Auszahlungen operative Gebarung	35 300,00	34 300,00	1 000,00
SA1	Saldo (1) Geldfluss aus der operativen Gebarung (31 – 32)	2 500 900,00	2 855 800,00	-354 900,00
331	Einzahlungen aus der Investitionstätigkeit	0,00	0,00	0,00
3311	Einzahlungen aus der Veräußerung von immateriellem Vermögen			
3312	Einzahlungen aus der Veräußerung von Grundstücken und Grundstückeinrichtungen			
3313	Einzahlungen aus der Veräußerung von Gebäuden und Bauten			
3314	Einzahlungen aus der Veräußerung von technischen Anlagen, Fahrzeugen und Maschinen			
3315	Einzahlungen aus der Veräußerung von Amts-, Betriebs- und Geschäftsausstattung			
3316	Einzahlungen aus der Veräußerung von Kulturgütern			
3317	Einzahlungen aus der Veräußerung von Beteiligungen			
3318	Einzahlungen aus der Veräußerung von kofinanzierten Schutzbauten			
332	Einzahlungen aus der Rückzahlung von Darlehen sowie gewährten Vorschüssen	0,00	0,00	0,00
3321	Einzahlungen aus Darlehen an Träger des öffentlichen Rechts			
3322	Einzahlungen aus Darlehen an Beteiligungen			
3323	Einzahlungen aus Darlehen an Unternehmen und Haushalte			
3325	Einzahlungen aus Vorschüssen und Anzahlungen			
333	Einzahlungen aus Kapitaltransfers	0,00	0,00	0,00
3331	Kapitaltransferzahlungen von Trägern des öffentlichen Rechts			
3332	Kapitaltransferzahlungen von Beteiligungen			
3333	Kapitaltransferzahlungen von Unternehmen			
3334	Kapitaltransferzahlungen von Haushalten und Organisationen ohne Erwerbscharakter			
3335	Kapitaltransferzahlungen vom Ausland			
33	Summe Einzahlungen investive Gebarung	0,00	0,00	0,00

1. Nachtragsvoranschlag 2026

Gemeinde Hollenstein an der Ybbs

NVA Finanzierungshaushalt Bereichsbudget 1. und 2. Ebene (Anlage 1b)

Finanzwirtschaft (Gruppe 9)

MVAG	Mittelverwendungs- und aufbringungsgruppen (1. und 2. Ebene)	VA 2026 inkl. NVA	VA 2026	1. NVA
341	Auszahlungen aus der Investitionstätigkeit	0,00	0,00	0,00
3411	Auszahlungen für den Erwerb von immateriellem Vermögen			
3412	Auszahlungen für den Erwerb von Grundstücken und Grundstückseinrichtungen			
3413	Auszahlungen für den Erwerb von Gebäuden und Bauten			
3414	Auszahlungen für den Erwerb von technischen Anlagen, Fahrzeugen und Maschinen			
3415	Auszahlungen für den Erwerb von Amts-, Betriebs- und Geschäftsausstattung			
3416	Auszahlungen für den Erwerb von Kulturgütern			
3417	Auszahlungen für den Erwerb von Beteiligungen			
3418	Auszahlungen für den Erwerb von kofinanzierten Schutzbauten			
342	Auszahlungen aus der Gewährung von Darlehen sowie gewährten Vorschüssen	0,00	0,00	0,00
3421	Auszahlungen von Darlehen an Träger des öffentlichen Rechts			
3422	Auszahlungen von Darlehen an Beteiligungen			
3423	Auszahlungen von Darlehen an Unternehmen und Haushalte			
3425	Auszahlungen von Vorschüssen und Anzahlungen			
343	Auszahlungen aus Kapitaltransfers	0,00	0,00	0,00
3431	Kapitaltransferzahlungen an Träger des öffentlichen Rechts			
3432	Kapitaltransferzahlungen an Beteiligungen			
3433	Kapitaltransferzahlungen an Unternehmen (Finanzunternehmen)			
3434	Kapitaltransferzahlungen an Haushalte und Organisationen ohne Erwerbscharakter			
3435	Kapitaltransferzahlungen an das Ausland			
34	Summe Auszahlungen investive Gebarung	0,00	0,00	0,00
SA2	Saldo (2) Geldfluss aus der investiven Gebarung (33 – 34)	0,00	0,00	0,00
SA3	Saldo (3) Nettofinanzierungssaldo (Saldo 1 + Saldo 2)	2 500 900,00	2 855 800,00	-354 900,00
351	Einzahlungen aus der Aufnahme von Finanzschulden	0,00	0,00	0,00
3511	Einzahlungen aus empfangenen Darlehen von öffentlichen Körperschaften und Rechtsträgern			
3512	Einzahlungen aus empfangenen Darlehen von Beteiligungen			
3513	Einzahlungen aus empfangenen Darlehen von Unternehmen und privaten Haushalten			
3514	Einzahlungen aus Finanzschulden (Finanzunternehmen)			
3515	Einzahlungen aus Aufnahmen von Leasingverbindlichkeiten			
353	Einzahlungen infolge eines Kapitaltausches bei derivativen Finanzinstrumenten mit Grundgeschäft	0,00	0,00	0,00
3530	Einzahlungen infolge eines Kapitaltausches bei derivativen Finanzinstrumenten mit Grundgeschäft			
355	Einzahlungen aus dem Abgang von Finanzinstrumenten	0,00	0,00	0,00

1. Nachtragsvoranschlag 2026

Gemeinde Hollenstein an der Ybbs

NVA Finanzierungshaushalt Bereichsbudget 1. und 2. Ebene (Anlage 1b)

Finanzwirtschaft (Gruppe 9)

MVAG	Mittelverwendungs- und aufbringungsgruppen (1. und 2. Ebene)	VA 2026 inkl. NVA	VA 2026	1. NVA
3550	Einzahlungen aus dem Abgang von Finanzinstrumenten			
35	Summe Einzahlungen aus der Finanzierungstätigkeit	0,00	0,00	0,00
361	Auszahlungen aus der Tilgung von Finanzschulden	0,00	0,00	0,00
3611	Auszahlungen aus empfangenen Darlehen von öffentlichen Körperschaften und Rechtsträgern			
3612	Auszahlungen aus empfangenen Darlehen von Beteiligungen			
3613	Auszahlungen aus empfangenen Darlehen von Unternehmen und privaten Haushalten			
3614	Auszahlungen aus Finanzschulden			
3615	Auszahlungen aus Rückzahlungen von Leasingverbindlichkeiten			
363	Auszahlungen infolge eines Kapitaltausches bei derivativen Finanzinstrumenten mit Grundgeschäft	0,00	0,00	0,00
3630	Auszahlungen infolge eines Kapitaltausches bei derivativen Finanzinstrumenten mit Grundgeschäft			
365	Auszahlungen für den Erwerb von Finanzinstrumenten	0,00	0,00	0,00
3650	Auszahlungen für den Erwerb von Finanzinstrumenten			
36	Summe Auszahlungen aus der Finanzierungstätigkeit	0,00	0,00	0,00
SA4	Saldo (4) Geldfluss aus der Finanzierungstätigkeit (35 – 36)	0,00	0,00	0,00
SA5	Saldo (5) Geldfluss aus der voranschlagswirksamen Gebarung (Saldo 3 + Saldo 4)	2 500 900,00	2 855 800,00	-354 900,00

Querschnitt (Anlage 5b)

1. Nachtragsvoranschlag 2026

Querschnitt (Anlage 5b)

Gemeinde Hollenstein an der Ybbs

VQS-Pos.	Zuordnung der MVAG	Bezeichnung	Anmerkungen	Gesamt-Haushalt	Haushalt ohne Quasi-KG	Quasi-KG ²
Mittelaufbringung (Erträge bzw. Einzahlungen und erhaltene Kapitaltransfers)						
10	3111	Einzahlungen aus eigenen Abgaben		1 065 600,00	525 900,00	539 700,00
11	2112	Erträge aus Ertragsanteilen		1 796 000,00	1 796 000,00	
12	2113, 2114, 2115	Erträge aus Gebühren, Leistungen, Besitz und wirtschaftlicher Tätigkeit		435 100,00	285 000,00	150 100,00
13	2116	Erträge aus Veräußerungen, sonstige Erträge	ohne Gruppe (Konto) 806, 807, 899	303 700,00	260 200,00	43 500,00
14	2117	Nicht finanzierungswirksame operative Erträge	ohne Gruppe (Konto) 817, 819, 891			
15	212x	Erträge aus Transfers	ohne Gruppe (Konto) 813	916 500,00	806 000,00	110 500,00
16	213x	Finanzerträge	ohne Gruppe (Konto) 818, 821, 825, 826	2 700,00	2 700,00	
17	333x	Erhaltene Kapitaltransfers		258 200,00	102 000,00	156 200,00
19	Summe 1 (Mittelaufbringung bereinigt)³			4 777 800,00	3 777 800,00	1 000 000,00
Mittelverwendung (Aufwendungen)						
20	2211, 2212, 2213	Finanzierungswirksamer Personalaufwand		1 134 900,00	1 134 900,00	
21	2221 - 2225	Finanzierungswirksamer Sachaufwand	ohne Gruppe (Konto) 799	1 187 700,00	784 800,00	402 900,00
22	2226	Verluste aus dem Abgang von Anlagevermögen, Rückstellungen für ausstehende Rechnungen	nur Gruppe (Konto) 683, 688			
23	223x	Transferaufwand	ohne Gruppe (Konto) 696, 761	1 539 900,00	1 538 900,00	1 000,00
24	224x	Finanzaufwand	ohne Gruppe (Konto) 652, 654, 682, 694, 697, 699	163 400,00	66 700,00	96 700,00
29	Summe 2 (Mittelverwendung bereinigt)³			4 025 900,00	3 525 300,00	500 600,00
Vermögensbildung (Sachanlagevermögen), inkl. Vorräte						
30	341x	Immaterielle Vermögenswerte und Sachanlagen (Zugang/Auszahlungen)	ohne Gruppe (Konto) 080-083	748 500,00	505 400,00	243 100,00
31	331x	Immaterielle Vermögenswerte und Sachanlagen (Abgang/Einzahlungen)	ohne Gruppe (Konto) 080-083, 800-806 (Abgang mit Minus erfassen)			
32	3221	Vorräte (Saldo/Auszahlungen)	ohne Unterklasse 40-48			
39	Summe 3 (Vermögensbildung bereinigt)³			748 500,00	505 400,00	243 100,00
49	Saldo = Summe 1 - Summe 2 - Summe 3			3 400,00	-252 900,00	256 300,00

1. Nachtragsvoranschlag 2026

Querschnitt (Anlage 5b)

Gemeinde Hollenstein an der Ybbs

VQS- Pos.	Zuordnung der MVAG	Bezeichnung	Anmerkungen	Gesamt- Haushalt	Haushalt ohne Quasi-KG	Quasi-KG ²
Überrechnung Quasi-Kapitalgesellschaften (Quasi-KG) gemäß ESVG						
50	2301	Entnahmen von Haushaltsrücklagen		n.a.	n.a.	
51	2401	Zuweisungen an Haushaltsrücklagen		n.a.	n.a.	-1 900,00
52	332x	Einzahlungen aus der Rückzahlung von Darlehen sowie gewährten Vorschüssen	ohne Gruppe (Konto) 273, 280-282	n.a.	n.a.	
53	342x	Auszahlungen aus der Gewährung von Darlehen sowie gewährten Vorschüssen	ohne Gruppe (Konto) 273, 280-282	n.a.	n.a.	
54	351x	Einzahlungen aus der Aufnahme von Finanzschulden		n.a.	n.a.	1 500,00
55	361x	Auszahlungen aus der Tilgung von Finanzschulden		n.a.	n.a.	-293 300,00
59	Überrechnung Quasi-KG Summe aus Position 49 (Quasi-KG) und Position 50 bis 55			n.a.	n.a.	-37 400,00
60	Finanzierungssaldo (Voranschlag) aus Position 49 (Haushalt ohne Quasi-KG) und Position 59 (Quasi-KG) ¹			n.a.	-290 300,00	n.a.
61	Erläuterungen der Gebietskörperschaft (optional)					

1) Entsprechend den Bestimmungen des Artikel 15 Abs. 1 Österreichischer Stabilitätspakt sind die Daten bzw. Grobplanungen der Gemeinden landesweise im Wege der Länder vorzulegen, das ausgewiesene Einzelergebnis der Gemeinde zum Finanzierungssaldo gemäß Pos. 60 hat nur bedingte Aussagekraft für das Gesamtergebnis der Haushaltskoordinierung.

2) Quasi-Kapitalgesellschaften außerhalb des Sektors Staat gemäß ESVG (Ansatz 85-86).

3) Mittelaufbringung und -verwendung sowie Vermögensbildung bereinigt näherungsweise im Sinne der Einnahmen und Ausgaben gemäß ESVG.

1. NVA Ergebnis- und Finanzierungsvoranschlag Detailnachweis

1. Nachtragsvoranschlag 2026

Gemeinde Hollenstein an der Ybbs

NVA Ergebnis- und Finanzierungsvoranschlag Detailnachweis

		MVAG			VC QU	Ergebnisvoranschlag		Finanzierungsvoranschlag		
		EH	FH			VA 2026 inkl. NVA	VA 2026	1. NVA	VA 2026 inkl. NVA	VA 2026
0 Vertretungskörper und allgemeine Verwaltung										
00	Gewählte Gemeindeorgane									
000	Gewählte Gemeindeorgane									
000000	Gemeinderäte									
Operative Gebarung										
SU 21 / 31	Summe Erträge / Einzahlungen operative Gebarung					0,00	0,00	0,00	0,00	0,00
1/000000-582000	Dienstgeberbeiträge Sozialversicherung Gemeinderäte	2212	3212	20		12 800,00	12 800,00		12 800,00	12 800,00
1/000000-670000	Versicherungen	2222	3222	24		700,00	700,00		700,00	700,00
1/000000-721000	Bezüge der Organe	2225	3225	22		160 200,00	160 200,00		160 200,00	160 200,00
1/000000-724000	Diäten Reisegebühren	2225	3225	24		3 400,00	3 400,00		3 400,00	3 400,00
1/000000-757000	Schulungsumlage	2234	3234	27		3 100,00	3 100,00		3 100,00	3 100,00
SU 22 / 32	Summe Aufwendungen / Auszahlungen operative Gebarung					180 200,00	180 200,00	0,00	180 200,00	180 200,00
SA 0 / SA 1	(0) Nettoergebnis (21 - 22) / (1) Geldfluss operative Gebarung (31 - 32)					-180 200,00	-180 200,00	0,00	-180 200,00	-180 200,00
SA01	Saldo (01) Haushaltsrücklagen (230 - 240)					0,00	0,00	0,00	0,00	0,00
SA00	Saldo (00) Nettoergebnis nach Haushaltsrücklagen (Saldo 0 + Saldo 01)					-180 200,00	-180 200,00	0,00		
Investive Gebarung										
SU 33	Summe Einzahlungen investive Gebarung							0,00	0,00	0,00
SU 34	Summe Auszahlungen investive Gebarung							0,00	0,00	0,00
SA2	Saldo (2) Geldfluss aus der Investiven Gebarung (33 - 34)							0,00	0,00	0,00
SA3	Saldo (3) Nettofinanzierungssaldo (Saldo 1 + Saldo 2)							-180 200,00	-180 200,00	0,00
Finanzierungstätigkeit										
SU 35	Summe Einzahlungen aus der Finanzierungstätigkeit							0,00	0,00	0,00
SU 36	Summe Auszahlungen aus der Finanzierungstätigkeit							0,00	0,00	0,00
SA4	Saldo (4) Geldfluss aus der Finanzierungstätigkeit (35 - 36)							0,00	0,00	0,00
SA5	Saldo (5) Geldfluss aus der voranschlagswirksamen Gebarung (Saldo 3 + Saldo 4)							-180 200,00	-180 200,00	0,00
01	Hauptverwaltung									
010	Zentralamt									
010000	Gemeindeamt									
Operative Gebarung										
2/010000+816500	Personalkostenersätze (StAVb, StbVb, HS, Kdg, VH, LKV)	2114	3114	13		83 900,00	83 900,00		83 900,00	83 900,00
2/010000+829000	Ersatz für Drucksorten (Kopien auch Hauptschulgemeinde)	2116	3116	18		8 300,00	8 300,00		8 300,00	8 300,00
2/010000+829100	Sonstige Einnahmen	2116	3116	18		20 000,00	20 000,00		20 000,00	20 000,00

1. Nachtragsvoranschlag 2026

Gemeinde Hollenstein an der Ybbs

NVA Ergebnis- und Finanzierungsvoranschlag Detailnachweis

		MVAG		VC QU	Ergebnisvoranschlag		Finanzierungsvoranschlag			
		EH	FH		VA 2026 inkl. NVA	VA 2026	1. NVA	VA 2026 inkl. NVA	VA 2026	1. NVA
2/010000+860000	Ersatz Strom (StAVb, StbgVb)	2121	3121	15	7 500,00	5 500,00	2 000,00	7 500,00	5 500,00	2 000,00
2/010000+860300	Ersatz Heizung (StAVb, StbgVb)	2121	3121	15	1 000,00	1 000,00		1 000,00	1 000,00	
2/010000+863000	Ersatz Post- u. Frachtgebühren (StAVb,StbgVb)	2121	3121	15	6 200,00	6 200,00		6 200,00	6 200,00	
2/010000+863100	Ersatz Telefonkosten (StAVb,StbgVb,LKV)	2121	3121	15	2 400,00	2 400,00		2 400,00	2 400,00	
SU 21 / 31	Summe Erträge / Einzahlungen operative Gebarung				129 300,00	127 300,00	2 000,00	129 300,00	127 300,00	2 000,00
1/010000-454000	Reinigungsmittel	2221	3221	23	1 000,00	1 000,00		1 000,00	1 000,00	
1/010000-456000	Büromaterial	2221	3221	23	2 000,00		2 000,00	2 000,00		2 000,00
1/010000-457000	Gesetzblätter Zeitschriften	2221	3221	23	700,00	400,00	300,00	700,00	400,00	300,00
1/010000-510000	Bezüge Vertragsbedienstete Angestellte	2211	3211	20	268 900,00	268 900,00		268 900,00	268 900,00	
1/010000-511000	Bezüge Vertragsbedienstete Arbeiter	2211	3211	20	17 600,00	17 600,00		17 600,00	17 600,00	
1/010000-569000	Sonstige Nebengebühren Studienbeihilfe Fahrtkostenzuschuss	2211	3211	20	300,00	300,00		300,00	300,00	
1/010000-580000	Dienstgeberbeitrag zum Familienlastenausgleichfonds	2212	3212	20	11 200,00	11 200,00		11 200,00	11 200,00	
1/010000-582100	DB Sozialversicherung u. Mitarbeitervorsorge - Kassen	2212	3212	20	51 400,00	51 400,00		51 400,00	51 400,00	
1/010000-616000	Instandhaltung Maschinen Wartungskosten Kopierer (Drucker)	2224	3224	24	11 500,00	6 000,00	5 500,00	11 500,00	6 000,00	5 500,00
1/010000-630000	Postgebühren	2222	3222	24	9 000,00	9 000,00		9 000,00	9 000,00	
1/010000-631000	Telefongebühren	2222	3222	24	3 800,00	3 800,00		3 800,00	3 800,00	
1/010000-640000	Rechts-und Beratungskosten	2222	3222	24	9 500,00	500,00	9 000,00	9 500,00	500,00	9 000,00
1/010000-670000	Versicherungen - Abfertigungsversicherungen	2222	3222	24	9 500,00	8 000,00	1 500,00	9 500,00	8 000,00	1 500,00
1/010000-724000	Reisegebühren	2225	3225	24	2 000,00	2 000,00		2 000,00	2 000,00	
1/010000-728100	Arbeitsmedizinische Betreuung	2225	3225	24	2 300,00		2 300,00	2 300,00		2 300,00
1/010000-728200	Wartung Homepage/GemeindeApp	2225	3225	24	2 200,00	2 200,00		2 200,00	2 200,00	
1/010000-728400	Umsetzung Datenschutzgrundverordnung	2225	3225	24	1 300,00	1 300,00		1 300,00	1 300,00	
1/010000-728500	Schulung der Bediensteten	2225	3225	24	5 000,00	4 300,00	700,00	5 000,00	4 300,00	700,00
1/010000-729000	Verrechnung Personalkosten (mit Kindergarten)	2225	3225	24	100,00	100,00		100,00	100,00	
SU 22 / 32	Summe Aufwendungen / Auszahlungen operative Gebarung				409 300,00	388 000,00	21 300,00	409 300,00	388 000,00	21 300,00
SA 0 / SA 1	(0) Nettoergebnis (21 - 22) / (1) Geldfluss operative Gebarung (31 - 32)				-280 000,00	-260 700,00	-19 300,00	-280 000,00	-260 700,00	-19 300,00
SA01	Saldo (01) Haushaltsrücklagen (230 - 240)				0,00	0,00	0,00	0,00	0,00	0,00
SA00	Saldo (00) Nettoergebnis nach Haushaltsrücklagen (Saldo 0 + Saldo 01)				-280 000,00	-260 700,00	-19 300,00			
Investive Gebarung										
SU 33	Summe Einzahlungen investive Gebarung							0,00	0,00	0,00
SU 34	Summe Auszahlungen investive Gebarung							0,00	0,00	0,00
SA2	Saldo (2) Geldfluss aus der Investiven Gebarung (33 - 34)							0,00	0,00	0,00
SA3	Saldo (3) Nettofinanzierungssaldo (Saldo 1 + Saldo 2)							-280 000,00	-260 700,00	-19 300,00

1. Nachtragsvoranschlag 2026

Gemeinde Hollenstein an der Ybbs

NVA Ergebnis- und Finanzierungsvoranschlag Detailnachweis

	MVAG	VC QU	Ergebnisvoranschlag			Finanzierungsvoranschlag				
			EH	FH	VA 2026 inkl. NVA	VA 2026	1. NVA	VA 2026 inkl. NVA	VA 2026	1. NVA
Finanzierungstätigkeit										
SU 35			Summe Einzahlungen aus der Finanzierungstätigkeit					0,00	0,00	0,00
SU 36			Summe Auszahlungen aus der Finanzierungstätigkeit					0,00	0,00	0,00
SA4			Saldo (4) Geldfluss aus der Finanzierungstätigkeit (35 – 36)					0,00	0,00	0,00
SA5			Saldo (5) Geldfluss aus der voranschlagswirksamen Gebarung (Saldo 3 + Saldo 4)					-280 000,00	-260 700,00	-19 300,00
019 Repräsentation										
019000 Repräsentationen										
Operative Gebarung										
SU 21 / 31			Summe Erträge / Einzahlungen operative Gebarung			0,00	0,00	0,00	0,00	0,00
1/019000-723000			Repräsentationsauslagen	2225 3225 24	2 000,00	2 000,00		2 000,00	2 000,00	
SU 22 / 32			Summe Aufwendungen / Auszahlungen operative Gebarung			2 000,00	2 000,00	0,00	2 000,00	2 000,00
SA 0 / SA 1			(0) Nettoergebnis (21 - 22) / (1) Geldfluss operative Gebarung (31 – 32)			-2 000,00	-2 000,00	0,00	-2 000,00	-2 000,00
SA01			Saldo (01) Haushaltsrücklagen (230 - 240)			0,00	0,00	0,00	0,00	0,00
SA00			Saldo (00) Nettoergebnis nach Haushaltsrücklagen (Saldo 0 + Saldo 01)			-2 000,00	-2 000,00	0,00		
Investive Gebarung										
SU 33			Summe Einzahlungen investive Gebarung					0,00	0,00	0,00
SU 34			Summe Auszahlungen investive Gebarung					0,00	0,00	0,00
SA2			Saldo (2) Geldfluss aus der Investiven Gebarung (33 – 34)					0,00	0,00	0,00
SA3			Saldo (3) Nettofinanzierungssaldo (Saldo 1 + Saldo 2)					-2 000,00	-2 000,00	0,00
Finanzierungstätigkeit										
SU 35			Summe Einzahlungen aus der Finanzierungstätigkeit					0,00	0,00	0,00
SU 36			Summe Auszahlungen aus der Finanzierungstätigkeit					0,00	0,00	0,00
SA4			Saldo (4) Geldfluss aus der Finanzierungstätigkeit (35 – 36)					0,00	0,00	0,00
SA5			Saldo (5) Geldfluss aus der voranschlagswirksamen Gebarung (Saldo 3 + Saldo 4)					-2 000,00	-2 000,00	0,00
02 Hauptverwaltung										
021 Statistisches Amt										
021000 Statistisches Amt										
Operative Gebarung										
2/021000+816000			Ersätze	2114 3114 13	200,00	200,00		200,00	200,00	
SU 21 / 31			Summe Erträge / Einzahlungen operative Gebarung			200,00	200,00	0,00	200,00	200,00
1/021000-728000			Statistische Erhebungen	2225 3225 24	100,00	100,00		100,00	100,00	
SU 22 / 32			Summe Aufwendungen / Auszahlungen operative Gebarung			100,00	100,00	0,00	100,00	100,00
SA 0 / SA 1			(0) Nettoergebnis (21 - 22) / (1) Geldfluss operative Gebarung (31 – 32)			100,00	100,00	0,00	100,00	100,00
SA01			Saldo (01) Haushaltsrücklagen (230 - 240)			0,00	0,00	0,00	0,00	0,00
SA00			Saldo (00) Nettoergebnis nach Haushaltsrücklagen (Saldo 0 + Saldo 01)			100,00	100,00	0,00		

1. Nachtragsvoranschlag 2026

Gemeinde Hollenstein an der Ybbs

NVA Ergebnis- und Finanzierungsvoranschlag Detailnachweis

		MVAG		VC QU	Ergebnisvoranschlag			Finanzierungsvoranschlag		
		EH	FH		VA 2026 inkl. NVA	VA 2026	1. NVA	VA 2026 inkl. NVA	VA 2026	1. NVA
Investive Gebarung										
SU 33	Summe Einzahlungen investive Gebarung							0,00	0,00	0,00
SU 34	Summe Auszahlungen investive Gebarung							0,00	0,00	0,00
SA2	Saldo (2) Geldfluss aus der Investiven Gebarung (33 – 34)							0,00	0,00	0,00
SA3	Saldo (3) Nettofinanzierungssaldo (Saldo 1 + Saldo 2)							100,00	100,00	0,00
Finanzierungstätigkeit										
SU 35	Summe Einzahlungen aus der Finanzierungstätigkeit							0,00	0,00	0,00
SU 36	Summe Auszahlungen aus der Finanzierungstätigkeit							0,00	0,00	0,00
SA4	Saldo (4) Geldfluss aus der Finanzierungstätigkeit (35 – 36)							0,00	0,00	0,00
SA5	Saldo (5) Geldfluss aus der voranschlagswirksamen Gebarung (Saldo 3 + Saldo 4)							100,00	100,00	0,00
022	Standesamt									
022000	Standesamt									
Operative Gebarung										
2/022000+816000	Ersätze	2114	3114	13	5 200,00	5 200,00		5 200,00	5 200,00	
SU 21 / 31	Summe Erträge / Einzahlungen operative Gebarung				5 200,00	5 200,00	0,00	5 200,00	5 200,00	0,00
1/022000-752000	Umlage	2231	3231	26	11 500,00	16 000,00	-4 500,00	11 500,00	16 000,00	-4 500,00
SU 22 / 32	Summe Aufwendungen / Auszahlungen operative Gebarung				11 500,00	16 000,00	-4 500,00	11 500,00	16 000,00	-4 500,00
SA 0 / SA 1	(0) Nettoergebnis (21 - 22) / (1) Geldfluss operative Gebarung (31 – 32)				-6 300,00	-10 800,00	4 500,00	-6 300,00	-10 800,00	4 500,00
SA01	Saldo (01) Haushaltsrücklagen (230 - 240)				0,00	0,00	0,00	0,00	0,00	0,00
SA00	Saldo (00) Nettoergebnis nach Haushaltsrücklagen (Saldo 0 + Saldo 01)				-6 300,00	-10 800,00	4 500,00			
Investive Gebarung										
SU 33	Summe Einzahlungen investive Gebarung							0,00	0,00	0,00
SU 34	Summe Auszahlungen investive Gebarung							0,00	0,00	0,00
SA2	Saldo (2) Geldfluss aus der Investiven Gebarung (33 – 34)							0,00	0,00	0,00
SA3	Saldo (3) Nettofinanzierungssaldo (Saldo 1 + Saldo 2)							-6 300,00	-10 800,00	4 500,00
Finanzierungstätigkeit										
SU 35	Summe Einzahlungen aus der Finanzierungstätigkeit							0,00	0,00	0,00
SU 36	Summe Auszahlungen aus der Finanzierungstätigkeit							0,00	0,00	0,00
SA4	Saldo (4) Geldfluss aus der Finanzierungstätigkeit (35 – 36)							0,00	0,00	0,00
SA5	Saldo (5) Geldfluss aus der voranschlagswirksamen Gebarung (Saldo 3 + Saldo 4)							-6 300,00	-10 800,00	4 500,00
023	Einwohneramt									
023000	Einwohneramt									
Operative Gebarung										
SU 21 / 31	Summe Erträge / Einzahlungen operative Gebarung				0,00	0,00	0,00	0,00	0,00	0,00

1. Nachtragsvoranschlag 2026

Gemeinde Hollenstein an der Ybbs

NVA Ergebnis- und Finanzierungsvoranschlag Detailnachweis

		MVAG		VC QU	Ergebnisvoranschlag			Finanzierungsvoranschlag		
		EH	FH		VA 2026 inkl. NVA	VA 2026	1. NVA	VA 2026 inkl. NVA	VA 2026	1. NVA
1/023000-728000	EDV - Schulungen	2225	3225	24	3 500,00	3 100,00	400,00	3 500,00	3 100,00	400,00
SU 22 / 32	Summe Aufwendungen / Auszahlungen operative Gebarung				3 500,00	3 100,00	400,00	3 500,00	3 100,00	400,00
SA 0 / SA 1	(0) Nettoergebnis (21 - 22) / (1) Geldfluss operative Gebarung (31 - 32)				-3 500,00	-3 100,00	-400,00	-3 500,00	-3 100,00	-400,00
SA01	Saldo (01) Haushaltsrücklagen (230 - 240)				0,00	0,00	0,00	0,00	0,00	0,00
SA00	Saldo (00) Nettoergebnis nach Haushaltsrücklagen (Saldo 0 + Saldo 01)				-3 500,00	-3 100,00	-400,00			
Investive Gebarung										
SU 33	Summe Einzahlungen investive Gebarung							0,00	0,00	0,00
SU 34	Summe Auszahlungen investive Gebarung							0,00	0,00	0,00
SA2	Saldo (2) Geldfluss aus der Investiven Gebarung (33 - 34)							0,00	0,00	0,00
SA3	Saldo (3) Nettofinanzierungssaldo (Saldo 1 + Saldo 2)							-3 500,00	-3 100,00	-400,00
Finanzierungstätigkeit										
SU 35	Summe Einzahlungen aus der Finanzierungstätigkeit							0,00	0,00	0,00
SU 36	Summe Auszahlungen aus der Finanzierungstätigkeit							0,00	0,00	0,00
SA4	Saldo (4) Geldfluss aus der Finanzierungstätigkeit (35 - 36)							0,00	0,00	0,00
SA5	Saldo (5) Geldfluss aus der voranschlagswirksamen Gebarung (Saldo 3 + Saldo 4)							-3 500,00	-3 100,00	-400,00
024	Wahlamt									
024000	Wahlangelegenheiten									
Operative Gebarung										
2/024000+816000	Ersätze	2114	3114	13	2 700,00	2 700,00		2 700,00	2 700,00	
SU 21 / 31	Summe Erträge / Einzahlungen operative Gebarung				2 700,00	2 700,00	0,00	2 700,00	2 700,00	0,00
1/024000-728000	Kosten der Wahlen Volksbegehren	2225	3225	24	3 000,00	3 000,00		3 000,00	3 000,00	
SU 22 / 32	Summe Aufwendungen / Auszahlungen operative Gebarung				3 000,00	3 000,00	0,00	3 000,00	3 000,00	0,00
SA 0 / SA 1	(0) Nettoergebnis (21 - 22) / (1) Geldfluss operative Gebarung (31 - 32)				-300,00	-300,00	0,00	-300,00	-300,00	0,00
SA01	Saldo (01) Haushaltsrücklagen (230 - 240)				0,00	0,00	0,00	0,00	0,00	0,00
SA00	Saldo (00) Nettoergebnis nach Haushaltsrücklagen (Saldo 0 + Saldo 01)				-300,00	-300,00	0,00			
Investive Gebarung										
SU 33	Summe Einzahlungen investive Gebarung							0,00	0,00	0,00
SU 34	Summe Auszahlungen investive Gebarung							0,00	0,00	0,00
SA2	Saldo (2) Geldfluss aus der Investiven Gebarung (33 - 34)							0,00	0,00	0,00
SA3	Saldo (3) Nettofinanzierungssaldo (Saldo 1 + Saldo 2)							-300,00	-300,00	0,00
Finanzierungstätigkeit										
SU 35	Summe Einzahlungen aus der Finanzierungstätigkeit							0,00	0,00	0,00
SU 36	Summe Auszahlungen aus der Finanzierungstätigkeit							0,00	0,00	0,00
SA4	Saldo (4) Geldfluss aus der Finanzierungstätigkeit (35 - 36)							0,00	0,00	0,00
SA5	Saldo (5) Geldfluss aus der voranschlagswirksamen Gebarung (Saldo 3 + Saldo 4)							-300,00	-300,00	0,00

1. Nachtragsvoranschlag 2026

Gemeinde Hollenstein an der Ybbs

NVA Ergebnis- und Finanzierungsvoranschlag Detailnachweis

		MVAG		VC QU	Ergebnisvoranschlag			Finanzierungsvoranschlag		
		EH	FH		VA 2026 inkl. NVA	VA 2026	1. NVA	VA 2026 inkl. NVA	VA 2026	1. NVA
029	Amtsgebäude									
029000	Amtsgebäude									
Operative Gebarung										
2/029000+816000	Kostenersätze Betriebskosten Rathaus	2114	3114	13	13 800,00	13 300,00	500,00	13 800,00	13 300,00	500,00
2/029000+829000	Sonstige Einnahmen	2116	3116	18	1 100,00	100,00	1 000,00	1 100,00	100,00	1 000,00
2/029000+829100	Miete Rathaussaal	2116	3116	18	400,00	400,00		400,00	400,00	
SU 21 / 31	Summe Erträge / Einzahlungen operative Gebarung				15 300,00	13 800,00	1 500,00	15 300,00	13 800,00	1 500,00
1/029000-600000	Energie	2222	3222	24	15 300,00	15 300,00		15 300,00	15 300,00	
1/029000-614000	Instandhaltung Rathaus	2224	3224	24	6 000,00	6 000,00		6 000,00	6 000,00	
1/029000-680000	Planmäßige Abschreibung	2226			21 000,00	21 000,00				
1/029000-700000	Miet- und Pachtaufwand	2223	3223	24	38 000,00	35 000,00	3 000,00	38 000,00	35 000,00	3 000,00
1/029000-710000	Öffentliche Abgaben, ohne Gebühren gemäß FAG	2225	3225	24	5 300,00	5 300,00		5 300,00	5 300,00	
SU 22 / 32	Summe Aufwendungen / Auszahlungen operative Gebarung				85 600,00	82 600,00	3 000,00	64 600,00	61 600,00	3 000,00
SA 0 / SA 1	(0) Nettoergebnis (21 - 22) / (1) Geldfluss operative Gebarung (31 - 32)				-70 300,00	-68 800,00	-1 500,00	-49 300,00	-47 800,00	-1 500,00
SA01	Saldo (01) Haushaltsrücklagen (230 - 240)				0,00	0,00	0,00	0,00	0,00	0,00
SA00	Saldo (00) Nettoergebnis nach Haushaltsrücklagen (Saldo 0 + Saldo 01)				-70 300,00	-68 800,00	-1 500,00			
Investive Gebarung										
SU 33	Summe Einzahlungen investive Gebarung							0,00	0,00	0,00
SU 34	Summe Auszahlungen investive Gebarung							0,00	0,00	0,00
SA2	Saldo (2) Geldfluss aus der Investiven Gebarung (33 - 34)							0,00	0,00	0,00
SA3	Saldo (3) Nettofinanzierungssaldo (Saldo 1 + Saldo 2)							-49 300,00	-47 800,00	-1 500,00
Finanzierungstätigkeit										
SU 35	Summe Einzahlungen aus der Finanzierungstätigkeit							0,00	0,00	0,00
SU 36	Summe Auszahlungen aus der Finanzierungstätigkeit							0,00	0,00	0,00
SA4	Saldo (4) Geldfluss aus der Finanzierungstätigkeit (35 - 36)							0,00	0,00	0,00
SA5	Saldo (5) Geldfluss aus der voranschlagswirksamen Gebarung (Saldo 3 + Saldo 4)							-49 300,00	-47 800,00	-1 500,00
03	Bauverwaltung									
031	Amt für Raumordnung und Raumplanung									
031000	Raumordnung und Raumplanung									
Operative Gebarung										
SU 21 / 31	Summe Erträge / Einzahlungen operative Gebarung				0,00	0,00	0,00	0,00	0,00	0,00
1/031000-728000	Flächenwidmungsplan	2225	3225	24	7 000,00	8 000,00	-1 000,00	7 000,00	8 000,00	-1 000,00
SU 22 / 32	Summe Aufwendungen / Auszahlungen operative Gebarung				7 000,00	8 000,00	-1 000,00	7 000,00	8 000,00	-1 000,00
SA 0 / SA 1	(0) Nettoergebnis (21 - 22) / (1) Geldfluss operative Gebarung (31 - 32)				-7 000,00	-8 000,00	1 000,00	-7 000,00	-8 000,00	1 000,00
SA01	Saldo (01) Haushaltsrücklagen (230 - 240)				0,00	0,00	0,00	0,00	0,00	0,00

1. Nachtragsvoranschlag 2026

Gemeinde Hollenstein an der Ybbs

NVA Ergebnis- und Finanzierungsvoranschlag Detailnachweis

	MVAG EH FH	VC QU	Ergebnisvoranschlag			Finanzierungsvoranschlag		
			VA 2026 inkl. NVA	VA 2026	1. NVA	VA 2026 inkl. NVA	VA 2026	1. NVA
SA00	Saldo (00) Nettoergebnis nach Haushaltsrücklagen (Saldo 0 + Saldo 01)		-7 000,00	-8 000,00	1 000,00			
Investive Gebarung								
SU 33	Summe Einzahlungen investive Gebarung					0,00	0,00	0,00
SU 34	Summe Auszahlungen investive Gebarung					0,00	0,00	0,00
SA2	Saldo (2) Geldfluss aus der Investiven Gebarung (33 – 34)					0,00	0,00	0,00
SA3	Saldo (3) Nettofinanzierungssaldo (Saldo 1 + Saldo 2)					-7 000,00	-8 000,00	1 000,00
Finanzierungstätigkeit								
SU 35	Summe Einzahlungen aus der Finanzierungstätigkeit					0,00	0,00	0,00
SU 36	Summe Auszahlungen aus der Finanzierungstätigkeit					0,00	0,00	0,00
SA4	Saldo (4) Geldfluss aus der Finanzierungstätigkeit (35 – 36)					0,00	0,00	0,00
SA5	Saldo (5) Geldfluss aus der voranschlagswirksamen Gebarung (Saldo 3 + Saldo 4)					-7 000,00	-8 000,00	1 000,00
06 Sonstige Maßnahmen								
060	Beiträge an Verbände, Vereine oder sonstige Organisationen							
060000	Beiträge an Verbände, Vereine und sonstige Organisationen							
Operative Gebarung								
SU 21 / 31	Summe Erträge / Einzahlungen operative Gebarung		0,00	0,00	0,00	0,00	0,00	0,00
1/060000-726000	Gemeindevertreterverband	2225 3225 24	15 600,00	15 600,00		15 600,00	15 600,00	
SU 22 / 32	Summe Aufwendungen / Auszahlungen operative Gebarung		15 600,00	15 600,00	0,00	15 600,00	15 600,00	0,00
SA 0 / SA 1	(0) Nettoergebnis (21 - 22) / (1) Geldfluss operative Gebarung (31 – 32)		-15 600,00	-15 600,00	0,00	-15 600,00	-15 600,00	0,00
SA01	Saldo (01) Haushaltsrücklagen (230 - 240)		0,00	0,00	0,00	0,00	0,00	0,00
SA00	Saldo (00) Nettoergebnis nach Haushaltsrücklagen (Saldo 0 + Saldo 01)		-15 600,00	-15 600,00	0,00			
Investive Gebarung								
SU 33	Summe Einzahlungen investive Gebarung					0,00	0,00	0,00
SU 34	Summe Auszahlungen investive Gebarung					0,00	0,00	0,00
SA2	Saldo (2) Geldfluss aus der Investiven Gebarung (33 – 34)					0,00	0,00	0,00
SA3	Saldo (3) Nettofinanzierungssaldo (Saldo 1 + Saldo 2)					-15 600,00	-15 600,00	0,00
Finanzierungstätigkeit								
SU 35	Summe Einzahlungen aus der Finanzierungstätigkeit					0,00	0,00	0,00
SU 36	Summe Auszahlungen aus der Finanzierungstätigkeit					0,00	0,00	0,00
SA4	Saldo (4) Geldfluss aus der Finanzierungstätigkeit (35 – 36)					0,00	0,00	0,00
SA5	Saldo (5) Geldfluss aus der voranschlagswirksamen Gebarung (Saldo 3 + Saldo 4)					-15 600,00	-15 600,00	0,00

1. Nachtragsvoranschlag 2026

Gemeinde Hollenstein an der Ybbs

NVA Ergebnis- und Finanzierungsvoranschlag Detailnachweis

		MVAG		VC QU	Ergebnisvoranschlag		Finanzierungsvoranschlag			
		EH	FH		VA 2026 inkl. NVA	VA 2026	1. NVA	VA 2026 inkl. NVA	VA 2026	1. NVA
061	Sonstige Subventionen									
061000	Sonstige Subventionen									
Operative Gebarung										
SU 21 / 31	Summe Erträge / Einzahlungen operative Gebarung				0,00	0,00	0,00	0,00	0,00	0,00
1/061000-757000	Sonstige Subventionen	2234	3234	27	500,00	500,00		500,00	500,00	
SU 22 / 32	Summe Aufwendungen / Auszahlungen operative Gebarung				500,00	500,00	0,00	500,00	500,00	0,00
SA 0 / SA 1	(0) Nettoergebnis (21 - 22) / (1) Geldfluss operative Gebarung (31 - 32)				-500,00	-500,00	0,00	-500,00	-500,00	0,00
SA01	Saldo (01) Haushaltsrücklagen (230 - 240)				0,00	0,00	0,00	0,00	0,00	0,00
SA00	Saldo (00) Nettoergebnis nach Haushaltsrücklagen (Saldo 0 + Saldo 01)				-500,00	-500,00	0,00			
Investive Gebarung										
SU 33	Summe Einzahlungen investive Gebarung							0,00	0,00	0,00
SU 34	Summe Auszahlungen investive Gebarung							0,00	0,00	0,00
SA2	Saldo (2) Geldfluss aus der Investiven Gebarung (33 - 34)							0,00	0,00	0,00
SA3	Saldo (3) Nettofinanzierungssaldo (Saldo 1 + Saldo 2)							-500,00	-500,00	0,00
Finanzierungstätigkeit										
SU 35	Summe Einzahlungen aus der Finanzierungstätigkeit							0,00	0,00	0,00
SU 36	Summe Auszahlungen aus der Finanzierungstätigkeit							0,00	0,00	0,00
SA4	Saldo (4) Geldfluss aus der Finanzierungstätigkeit (35 - 36)							0,00	0,00	0,00
SA5	Saldo (5) Geldfluss aus der voranschlagswirksamen Gebarung (Saldo 3 + Saldo 4)							-500,00	-500,00	0,00
062	Ehrungen und Auszeichnungen									
062000	Ehrungen und Auszeichnungen									
Operative Gebarung										
SU 21 / 31	Summe Erträge / Einzahlungen operative Gebarung				0,00	0,00	0,00	0,00	0,00	0,00
1/062000-728000	Ehrungen und Auszeichnungen	2225	3225	24	5 000,00	5 000,00		5 000,00	5 000,00	
SU 22 / 32	Summe Aufwendungen / Auszahlungen operative Gebarung				5 000,00	5 000,00	0,00	5 000,00	5 000,00	0,00
SA 0 / SA 1	(0) Nettoergebnis (21 - 22) / (1) Geldfluss operative Gebarung (31 - 32)				-5 000,00	-5 000,00	0,00	-5 000,00	-5 000,00	0,00
SA01	Saldo (01) Haushaltsrücklagen (230 - 240)				0,00	0,00	0,00	0,00	0,00	0,00
SA00	Saldo (00) Nettoergebnis nach Haushaltsrücklagen (Saldo 0 + Saldo 01)				-5 000,00	-5 000,00	0,00			
Investive Gebarung										
SU 33	Summe Einzahlungen investive Gebarung							0,00	0,00	0,00
SU 34	Summe Auszahlungen investive Gebarung							0,00	0,00	0,00
SA2	Saldo (2) Geldfluss aus der Investiven Gebarung (33 - 34)							0,00	0,00	0,00
SA3	Saldo (3) Nettofinanzierungssaldo (Saldo 1 + Saldo 2)							-5 000,00	-5 000,00	0,00
Finanzierungstätigkeit										
SU 35	Summe Einzahlungen aus der Finanzierungstätigkeit							0,00	0,00	0,00
SU 36	Summe Auszahlungen aus der Finanzierungstätigkeit							0,00	0,00	0,00

1. Nachtragsvoranschlag 2026

Gemeinde Hollenstein an der Ybbs

NVA Ergebnis- und Finanzierungsvoranschlag Detailnachweis

		MVAG		VC QU	Ergebnisvoranschlag			Finanzierungsvoranschlag		
		EH	FH		VA 2026 inkl. NVA	VA 2026	1. NVA	VA 2026 inkl. NVA	VA 2026	1. NVA
SA4	Saldo (4) Geldfluss aus der Finanzierungstätigkeit (35 – 36)							0,00	0,00	0,00
SA5	Saldo (5) Geldfluss aus der voranschlagswirksamen Gebarung (Saldo 3 + Saldo 4)							-5 000,00	-5 000,00	0,00
08	Pensionen (soweit nicht aufgeteilt)									
080	Pensionen (soweit nicht aufgeteilt)									
080000	Pensionen									
Operative Gebarung										
SU 21 / 31	Summe Erträge / Einzahlungen operative Gebarung				0,00	0,00	0,00	0,00	0,00	0,00
1/080000-752000	Transfers an Gemeinden, Gemeindeverbände (ohne marktbestimmte Tätigkeit) und Gemeindefonds	2231	3231	26	101 500,00	99 900,00	1 600,00	101 500,00	99 900,00	1 600,00
SU 22 / 32	Summe Aufwendungen / Auszahlungen operative Gebarung				101 500,00	99 900,00	1 600,00	101 500,00	99 900,00	1 600,00
SA 0 / SA 1	(0) Nettoergebnis (21 - 22) / (1) Geldfluss operative Gebarung (31 – 32)				-101 500,00	-99 900,00	-1 600,00	-101 500,00	-99 900,00	-1 600,00
SA01	Saldo (01) Haushaltsrücklagen (230 - 240)				0,00	0,00	0,00	0,00	0,00	0,00
SA00	Saldo (00) Nettoergebnis nach Haushaltsrücklagen (Saldo 0 + Saldo 01)				-101 500,00	-99 900,00	-1 600,00			
Investive Gebarung										
SU 33	Summe Einzahlungen investive Gebarung							0,00	0,00	0,00
SU 34	Summe Auszahlungen investive Gebarung							0,00	0,00	0,00
SA2	Saldo (2) Geldfluss aus der Investiven Gebarung (33 – 34)							0,00	0,00	0,00
SA3	Saldo (3) Nettofinanzierungssaldo (Saldo 1 + Saldo 2)							-101 500,00	-99 900,00	-1 600,00
Finanzierungstätigkeit										
SU 35	Summe Einzahlungen aus der Finanzierungstätigkeit							0,00	0,00	0,00
SU 36	Summe Auszahlungen aus der Finanzierungstätigkeit							0,00	0,00	0,00
SA4	Saldo (4) Geldfluss aus der Finanzierungstätigkeit (35 – 36)							0,00	0,00	0,00
SA5	Saldo (5) Geldfluss aus der voranschlagswirksamen Gebarung (Saldo 3 + Saldo 4)							-101 500,00	-99 900,00	-1 600,00

1. Nachtragsvoranschlag 2026

Gemeinde Hollenstein an der Ybbs

NVA Ergebnis- und Finanzierungsvoranschlag Detailnachweis

		MVAG		VC QU	Ergebnisvoranschlag		Finanzierungsvoranschlag			
		EH	FH		VA 2026 inkl. NVA	VA 2026	1. NVA	VA 2026 inkl. NVA	VA 2026	1. NVA
1 Öffentliche Ordnung und Sicherheit										
13	Sonderpolizei									
131	Bau- und Feuerpolizei									
131000	Bau- und Feuerpolizei									
Operative Gebarung										
2/131000+816000	Ersätze Sachverständigenhonorare	2114	3114	13	4 600,00	4 600,00		4 600,00	4 600,00	
SU 21 / 31	Summe Erträge / Einzahlungen operative Gebarung				4 600,00	4 600,00	0,00	4 600,00	4 600,00	0,00
1/131000-618000	Wartung Bauamt und GIS Beitrag	2224	3224	24	1 500,00	1 500,00		1 500,00	1 500,00	
1/131000-640000	Sachverständigenhonorare (incl. Feuerbeschau)	2222	3222	24	6 700,00	6 700,00		6 700,00	6 700,00	
1/131000-728500	Schulung der Bediensteten	2225	3225	24	500,00	500,00		500,00	500,00	
SU 22 / 32	Summe Aufwendungen / Auszahlungen operative Gebarung				8 700,00	8 700,00	0,00	8 700,00	8 700,00	0,00
SA 0 / SA 1	(0) Nettoergebnis (21 - 22) / (1) Geldfluss operative Gebarung (31 - 32)				-4 100,00	-4 100,00	0,00	-4 100,00	-4 100,00	0,00
SA01	Saldo (01) Haushaltsrücklagen (230 - 240)				0,00	0,00	0,00	0,00	0,00	0,00
SA00	Saldo (00) Nettoergebnis nach Haushaltsrücklagen (Saldo 0 + Saldo 01)				-4 100,00	-4 100,00	0,00			
Investive Gebarung										
SU 33	Summe Einzahlungen investive Gebarung							0,00	0,00	0,00
SU 34	Summe Auszahlungen investive Gebarung							0,00	0,00	0,00
SA2	Saldo (2) Geldfluss aus der Investiven Gebarung (33 - 34)							0,00	0,00	0,00
SA3	Saldo (3) Nettofinanzierungssaldo (Saldo 1 + Saldo 2)							-4 100,00	-4 100,00	0,00
Finanzierungstätigkeit										
SU 35	Summe Einzahlungen aus der Finanzierungstätigkeit							0,00	0,00	0,00
SU 36	Summe Auszahlungen aus der Finanzierungstätigkeit							0,00	0,00	0,00
SA4	Saldo (4) Geldfluss aus der Finanzierungstätigkeit (35 - 36)							0,00	0,00	0,00
SA5	Saldo (5) Geldfluss aus der voranschlagswirksamen Gebarung (Saldo 3 + Saldo 4)							-4 100,00	-4 100,00	0,00
133	Veterinärpolizei									
133000	Veterinärpolizei									
Operative Gebarung										
2/133000+808000	Erlös Hundemarken	2116	3116	16	100,00	100,00		100,00	100,00	
SU 21 / 31	Summe Erträge / Einzahlungen operative Gebarung				100,00	100,00	0,00	100,00	100,00	0,00
1/133000-413000	Ankauf Hundemarken	2221	3221	23	100,00	100,00		100,00	100,00	
SU 22 / 32	Summe Aufwendungen / Auszahlungen operative Gebarung				100,00	100,00	0,00	100,00	100,00	0,00
SA 0 / SA 1	(0) Nettoergebnis (21 - 22) / (1) Geldfluss operative Gebarung (31 - 32)				0,00	0,00	0,00	0,00	0,00	0,00
SA01	Saldo (01) Haushaltsrücklagen (230 - 240)				0,00	0,00	0,00	0,00	0,00	0,00
SA00	Saldo (00) Nettoergebnis nach Haushaltsrücklagen (Saldo 0 + Saldo 01)				0,00	0,00	0,00			

1. Nachtragsvoranschlag 2026

Gemeinde Hollenstein an der Ybbs

NVA Ergebnis- und Finanzierungsvoranschlag Detailnachweis

		MVAG		VC QU	Ergebnisvoranschlag			Finanzierungsvoranschlag		
		EH	FH		VA 2026 inkl. NVA	VA 2026	1. NVA	VA 2026 inkl. NVA	VA 2026	1. NVA
Investive Gebarung										
SU 33	Summe Einzahlungen investive Gebarung							0,00	0,00	0,00
SU 34	Summe Auszahlungen investive Gebarung							0,00	0,00	0,00
SA2	Saldo (2) Geldfluss aus der Investiven Gebarung (33 – 34)							0,00	0,00	0,00
SA3	Saldo (3) Nettofinanzierungssaldo (Saldo 1 + Saldo 2)							0,00	0,00	0,00
Finanzierungstätigkeit										
SU 35	Summe Einzahlungen aus der Finanzierungstätigkeit							0,00	0,00	0,00
SU 36	Summe Auszahlungen aus der Finanzierungstätigkeit							0,00	0,00	0,00
SA4	Saldo (4) Geldfluss aus der Finanzierungstätigkeit (35 – 36)							0,00	0,00	0,00
SA5	Saldo (5) Geldfluss aus der voranschlagswirksamen Gebarung (Saldo 3 + Saldo 4)							0,00	0,00	0,00
16	Feuerwehrwesen									
163	Freiwillige Feuerwehren									
163000	Freiwillige Feuerwehren									
Operative Gebarung										
2/163000+829000	Sonstige Einnahmen (Bauzins)	2116	3116	18	100,00	100,00		100,00	100,00	
6/163000+899000	Entnahmen aus Verrechnungsrücklagen zwischen operativer Gebarung und Projekten	2116		1	3 600,00		3 600,00			
SU 21 / 31	Summe Erträge / Einzahlungen operative Gebarung				3 700,00	100,00	3 600,00	100,00	100,00	0,00
1/163000-454000	Reinigung	2221	3221	23	100,00	100,00		100,00	100,00	
1/163000-617000	Instandhaltung von Fahrzeugen	2224	3224	24	1 200,00	1 200,00		1 200,00	1 200,00	
1/163000-618000	Instandhaltung Gebäude und Pflege Grünflächen	2224	3224	24	200,00	200,00		200,00	200,00	
1/163000-631000	Telefongebühren	2222	3222	24	200,00	200,00		200,00	200,00	
1/163000-650000	Zinsen Bankdarlehen	2241	3241	25	700,00	1 000,00	-300,00	700,00	1 000,00	-300,00
1/163000-680000	Planmäßige Abschreibung	2226			6 700,00	6 700,00				
1/163000-723000	Kosten Jahreshauptversammlung	2225	3225	24	800,00	800,00		800,00	800,00	
1/163000-728000	Bezirksalarmierung	2225	3225	24	1 400,00	1 400,00		1 400,00	1 400,00	
1/163000-728100	Sonstige Leistung für Feuerwehr Feuerwehreinsätze und Bezirksabschnittstag	2225	3225	24	3 000,00	3 000,00		3 000,00	3 000,00	
1/163000-754000	Beitrag an Freiwillige Feuerwehr	2231	3231	26	10 800,00	10 800,00		10 800,00	10 800,00	
SU 22 / 32	Summe Aufwendungen / Auszahlungen operative Gebarung				25 100,00	25 400,00	-300,00	18 400,00	18 700,00	-300,00
SA 0 / SA 1	(0) Nettoergebnis (21 - 22) / (1) Geldfluss operative Gebarung (31 – 32)				-21 400,00	-25 300,00	3 900,00	-18 300,00	-18 600,00	300,00
SA01	Saldo (01) Haushaltsrücklagen (230 - 240)				0,00	0,00	0,00	0,00	0,00	0,00
SA00	Saldo (00) Nettoergebnis nach Haushaltsrücklagen (Saldo 0 + Saldo 01)				-21 400,00	-25 300,00	3 900,00			
Investive Gebarung										

1. Nachtragsvoranschlag 2026

Gemeinde Hollenstein an der Ybbs

NVA Ergebnis- und Finanzierungsvoranschlag Detailnachweis

		MVAG		VC QU	Ergebnisvoranschlag		Finanzierungsvoranschlag			
		EH	FH		VA 2026 inkl. NVA	VA 2026	1. NVA	VA 2026 inkl. NVA	VA 2026	1. NVA
SU 33	Summe Einzahlungen investive Gebarung							0,00	0,00	0,00
SU 34	Summe Auszahlungen investive Gebarung							0,00	0,00	0,00
SA2	Saldo (2) Geldfluss aus der Investiven Gebarung (33 – 34)							0,00	0,00	0,00
SA3	Saldo (3) Nettofinanzierungssaldo (Saldo 1 + Saldo 2)							-18 300,00	-18 600,00	300,00
Finanzierungstätigkeit										
SU 35	Summe Einzahlungen aus der Finanzierungstätigkeit							0,00	0,00	0,00
1/163000-346000	Tilgung Bankdarlehen			3614	65			5 100,00	7 000,00	-1 900,00
SU 36	Summe Auszahlungen aus der Finanzierungstätigkeit							5 100,00	7 000,00	-1 900,00
SA4	Saldo (4) Geldfluss aus der Finanzierungstätigkeit (35 – 36)							-5 100,00	-7 000,00	1 900,00
SA5	Saldo (5) Geldfluss aus der voranschlagswirksamen Gebarung (Saldo 3 + Saldo 4)							-23 400,00	-25 600,00	2 200,00
17 Katastrophendienst										
170 Allgemeine Angelegenheiten										
170000 Katastrophendienst										
Operative Gebarung										
SU 21 / 31	Summe Erträge / Einzahlungen operative Gebarung							0,00	0,00	0,00
1/170000-600000	Strom (Mure Gallenzen)			2222	3222			300,00	300,00	
1/170000-728000	Kostenbeitrag Zivilschutzverband			2225	3225	24		300,00	300,00	
1/170000-729000	Katastrophenschäden (Mure Gallenzen)			2225	3225	24		3 000,00	3 000,00	
SU 22 / 32	Summe Aufwendungen / Auszahlungen operative Gebarung							3 600,00	3 600,00	0,00
SA 0 / SA 1	(0) Nettoergebnis (21 - 22) / (1) Geldfluss operative Gebarung (31 – 32)							-3 600,00	-3 600,00	0,00
SA01	Saldo (01) Haushaltsrücklagen (230 - 240)							0,00	0,00	0,00
SA00	Saldo (00) Nettoergebnis nach Haushaltsrücklagen (Saldo 0 + Saldo 01)							-3 600,00	-3 600,00	0,00
Investive Gebarung										
SU 33	Summe Einzahlungen investive Gebarung							0,00	0,00	0,00
SU 34	Summe Auszahlungen investive Gebarung							0,00	0,00	0,00
SA2	Saldo (2) Geldfluss aus der Investiven Gebarung (33 – 34)							0,00	0,00	0,00
SA3	Saldo (3) Nettofinanzierungssaldo (Saldo 1 + Saldo 2)							-3 600,00	-3 600,00	0,00
Finanzierungstätigkeit										
SU 35	Summe Einzahlungen aus der Finanzierungstätigkeit							0,00	0,00	0,00
SU 36	Summe Auszahlungen aus der Finanzierungstätigkeit							0,00	0,00	0,00
SA4	Saldo (4) Geldfluss aus der Finanzierungstätigkeit (35 – 36)							0,00	0,00	0,00
SA5	Saldo (5) Geldfluss aus der voranschlagswirksamen Gebarung (Saldo 3 + Saldo 4)							-3 600,00	-3 600,00	0,00

1. Nachtragsvoranschlag 2026

Gemeinde Hollenstein an der Ybbs

NVA Ergebnis- und Finanzierungsvoranschlag Detailnachweis

		MVAG		VC QU	Ergebnisvoranschlag		Finanzierungsvoranschlag			
		EH	FH		VA 2026 inkl. NVA	VA 2026	1. NVA	VA 2026 inkl. NVA	VA 2026	1. NVA
2 Unterricht, Erziehung, Sport und Wissenschaft										
21	Allgemeinbildender Unterricht									
211	Volksschulen									
211000	Volksschule									
Operative Gebarung										
2/211000+808000	Mittagessen VB	2116	3116	16	3 600,00	3 600,00		3 600,00	3 600,00	
2/211000+810100	Ferienbetreuung VS	2114	3114	13	1 500,00	1 500,00		1 500,00	1 500,00	
2/211000+813000	Erträge aus der Auflösung von Investitionszuschüssen (Kapitaltransfers)	2127			2 000,00	2 000,00				
2/211000+816000	Personalkostenersätze 70 % von Mittelschulgemeinde	2114	3114	13	70 000,00	81 500,00	-11 500,00	70 000,00	81 500,00	-11 500,00
2/211000+816100	Ersätze Nachmittagsbetreuung	2114	3114	13	5 000,00	4 500,00	500,00	5 000,00	4 500,00	500,00
2/211000+816500	Kostenersätze (Personalkostenverrechnung)	2114	3114	13	20 000,00	20 000,00		20 000,00	20 000,00	
2/211000+816582	Kostenersatz - DGB Krankenkasse&Mitarbeitervorsorge 70 % von Mittelschulgemeinde	2114	3114	13	18 800,00	15 100,00	3 700,00	18 800,00	15 100,00	3 700,00
2/211000+820000	Dienstgeberbeitrag Finanzamt 70% von Mittelschulgemeinde	2131	3131	14	2 300,00	1 600,00	700,00	2 300,00	1 600,00	700,00
2/211000+828000	Turnhallenbenützung 30 % Anteil Volksschule	2116	3116	18	900,00	900,00		900,00	900,00	
2/211000+829020	Zinsenzuschuss - Anteil VS	2116	3116	18	3 500,00	3 900,00	-400,00	3 500,00	3 900,00	-400,00
2/211000+861000	Landesbeitrag - Nachmittagsbetreuung	2121	3121	15	9 000,00	9 000,00		9 000,00	9 000,00	
SU 21 / 31	Summe Erträge / Einzahlungen operative Gebarung				136 600,00	143 600,00	-7 000,00	134 600,00	141 600,00	-7 000,00
1/211000-402000	Lehrmittel - 30%iger Anteil von MS-Gde	2221	3221	23	2 000,00	2 000,00		2 000,00	2 000,00	
1/211000-413000	Essen für Nachmittagsbetreuung	2221	3221	23	3 000,00	3 700,00	-700,00	3 000,00	3 700,00	-700,00
1/211000-451000	Beheizung 30%iger Anteil von MS-Gde	2221	3221	23	10 500,00	10 500,00		10 500,00	10 500,00	
1/211000-454000	Reinigungsmaterial 30%iger Anteil von MS-Gde	2221	3221	23	1 200,00	1 200,00		1 200,00	1 200,00	
1/211000-456000	Büromaterial 30 %iger Anteil von MS-Gde	2221	3221	23	1 400,00	1 400,00		1 400,00	1 400,00	
1/211000-458000	Aufwand Kopierer 30%iger Anteil von MS-Gde	2221	3221	23	3 000,00	2 000,00	1 000,00	3 000,00	2 000,00	1 000,00
1/211000-511000	Bezüge Vertragsbedienstete Arbeiter	2211	3211	20	140 700,00	140 700,00		140 700,00	140 700,00	
1/211000-569000	Sonstige Nebengebühren Studienbeihilfe Fahrtkostenzuschuss	2211	3211	20	300,00	300,00		300,00	300,00	
1/211000-580000	Dienstgeberbeiträge zum Familienlastenausgleichfonds	2212	3212	20	7 100,00	7 100,00		7 100,00	7 100,00	
1/211000-582100	DB Sozialversicherung + MV-Kasse (Abfertigung - Neu)	2212	3212	20	29 200,00	29 200,00		29 200,00	29 200,00	

1. Nachtragsvoranschlag 2026

Gemeinde Hollenstein an der Ybbs

NVA Ergebnis- und Finanzierungsvoranschlag Detailnachweis

		MVAG		VC QU	Ergebnisvoranschlag		Finanzierungsvoranschlag			
		EH	FH		VA 2026 inkl. NVA	VA 2026	1. NVA	VA 2026 inkl. NVA	VA 2026	1. NVA
1/211000-600000	Strom - Beleuchtung 30%iger Anteil von MS-Gde	2222	3222	24	3 300,00	3 300,00		3 300,00	3 300,00	
1/211000-614000	Instandhaltung Gebäude 30%iger Anteil von MS-Gde	2224	3224	24	3 000,00	3 000,00		3 000,00	3 000,00	
1/211000-618000	Instandhaltung EUV (sonst. Verbrauchsgüter) 30 %iger Anteil MS-Gde	2224	3224	24	900,00	900,00		900,00	900,00	
1/211000-619000	Instandhaltung Sporteinrichtung 30%iger Anteil von MS-Gde	2224	3224	24	300,00	300,00		300,00	300,00	
1/211000-620000	Fahrtkostenbeiträge (Schülerbeförderung) 30% iger Anteil MS-Gde	2222	3222	24	1 500,00	1 500,00		1 500,00	1 500,00	
1/211000-631000	Telekommunikation 30%iger Anteil v. MS-Gde	2222	3222	24	400,00	400,00		400,00	400,00	
1/211000-670000	Versicherungen 30%iger Anteil von MS-Gde	2222	3222	24		3 400,00	-3 400,00		3 400,00	-3 400,00
1/211000-680000	Planmäßige Abschreibung	2226			23 800,00	23 800,00				
1/211000-710000	Öffentliche Abgaben 30%iger Anteil von MS-Gde	2225	3225	24	4 000,00	4 200,00	-200,00	4 000,00	4 200,00	-200,00
1/211000-724000	Reisegebühren (km-Geld Mittagessen)	2225	3225	24	200,00	200,00		200,00	200,00	
1/211000-725000	Lehr- und Schulbücherei 30%iger Anteil von MS-Gde	2225	3225	24	500,00	500,00		500,00	500,00	
1/211000-728000	Medienbeitrag	2225	3225	24	1 000,00	1 000,00		1 000,00	1 000,00	
1/211000-728100	Nachmittagsbetreuung	2225	3225	24	500,00	500,00		500,00	500,00	
1/211000-728200	Schulapotheke - 30%iger Anteil von MS-Gde	2225	3225	24	100,00	100,00		100,00	100,00	
1/211000-728300	Ärztlicher Dienst	2225	3225	24	1 200,00	1 200,00		1 200,00	1 200,00	
1/211000-729000	Küche und Werkstatt 30%-Anteil von MS-Gde	2225	3225	24	600,00	600,00		600,00	600,00	
1/211000-729100	Elternbeiträge NM-Betreuung 30 % Anteil MS-Gde	2225	3225	24	2 100,00	2 100,00		2 100,00	2 100,00	
1/211000-729200	Erträge Förderung Land NM-Betreuung 30 % Anteil MS-Gde	2225	3225	24	2 500,00	2 500,00		2 500,00	2 500,00	
1/211000-756000	Anteil Tilgung Landesdarlehen 30%-Anteil MS-Gde	2233	3233	27	16 500,00	16 500,00		16 500,00	16 500,00	
SU 22 / 32	Summe Aufwendungen / Auszahlungen operative Gebarung				260 800,00	264 100,00	-3 300,00	237 000,00	240 300,00	-3 300,00
SA 0 / SA 1	(0) Nettoergebnis (21 - 22) / (1) Geldfluss operative Gebarung (31 - 32)				-124 200,00	-120 500,00	-3 700,00	-102 400,00	-98 700,00	-3 700,00
SA01	Saldo (01) Haushaltsrücklagen (230 - 240)				0,00	0,00	0,00	0,00	0,00	0,00
SA00	Saldo (00) Nettoergebnis nach Haushaltsrücklagen (Saldo 0 + Saldo 01)				-124 200,00	-120 500,00	-3 700,00			
Investive Gebarung										
SU 33	Summe Einzahlungen investive Gebarung							0,00	0,00	0,00
SU 34	Summe Auszahlungen investive Gebarung							0,00	0,00	0,00
SA2	Saldo (2) Geldfluss aus der Investiven Gebarung (33 - 34)							0,00	0,00	0,00
SA3	Saldo (3) Nettofinanzierungssaldo (Saldo 1 + Saldo 2)							-102 400,00	-98 700,00	-3 700,00

1. Nachtragsvoranschlag 2026

Gemeinde Hollenstein an der Ybbs

NVA Ergebnis- und Finanzierungsvoranschlag Detailnachweis

	MVAG EH FH	VC QU	Ergebnisvoranschlag			Finanzierungsvoranschlag		
			VA 2026 inkl. NVA	VA 2026	1. NVA	VA 2026 inkl. NVA	VA 2026	1. NVA
Finanzierungstätigkeit								
SU 35						0,00	0,00	0,00
SU 36						0,00	0,00	0,00
SA4						0,00	0,00	0,00
SA5						-102 400,00	-98 700,00	-3 700,00
212								
212000								
Operative Gebarung								
SU 21 / 31						0,00	0,00	0,00
1/212000-752000						155 200,00	152 600,00	2 600,00
SU 22 / 32						155 200,00	152 600,00	2 600,00
SA 0 / SA 1						-155 200,00	-152 600,00	-2 600,00
SA01						0,00	0,00	0,00
SA00						-155 200,00	-152 600,00	-2 600,00
Investive Gebarung								
SU 33						0,00	0,00	0,00
SU 34						0,00	0,00	0,00
SA2						0,00	0,00	0,00
SA3						-155 200,00	-152 600,00	-2 600,00
Finanzierungstätigkeit								
SU 35						0,00	0,00	0,00
SU 36						0,00	0,00	0,00
SA4						0,00	0,00	0,00
SA5						-155 200,00	-152 600,00	-2 600,00
213								
213000								
Operative Gebarung								
SU 21 / 31						0,00	0,00	0,00
1/213000-752000						7 100,00	7 100,00	7 100,00
SU 22 / 32						7 100,00	0,00	7 100,00
SA 0 / SA 1						-7 100,00	0,00	-7 100,00
SA01						0,00	0,00	0,00
SA00						-7 100,00	0,00	-7 100,00
Investive Gebarung								
SU 33						0,00	0,00	0,00

1. Nachtragsvoranschlag 2026

Gemeinde Hollenstein an der Ybbs

NVA Ergebnis- und Finanzierungsvoranschlag Detailnachweis

	MVAG	VC QU	Ergebnisvoranschlag		Finanzierungsvoranschlag					
			EH	FH	VA 2026 inkl. NVA	VA 2026	1. NVA	VA 2026 inkl. NVA	VA 2026	1. NVA
SU 34			Summe Auszahlungen investive Gebarung					0,00	0,00	0,00
SA2			Saldo (2) Geldfluss aus der Investiven Gebarung (33 – 34)					0,00	0,00	0,00
SA3			Saldo (3) Nettofinanzierungssaldo (Saldo 1 + Saldo 2)					-7 100,00	0,00	-7 100,00
Finanzierungstätigkeit										
SU 35			Summe Einzahlungen aus der Finanzierungstätigkeit					0,00	0,00	0,00
SU 36			Summe Auszahlungen aus der Finanzierungstätigkeit					0,00	0,00	0,00
SA4			Saldo (4) Geldfluss aus der Finanzierungstätigkeit (35 – 36)					0,00	0,00	0,00
SA5			Saldo (5) Geldfluss aus der voranschlagswirksamen Gebarung (Saldo 3 + Saldo 4)					-7 100,00	0,00	-7 100,00
214 Polytechnische Schulen										
214000 Polytechnische Schulen										
Operative Gebarung										
SU 21 / 31			Summe Erträge / Einzahlungen operative Gebarung		0,00	0,00	0,00	0,00	0,00	0,00
1/214000-752000			Schulumlagen an Polytechnische Schulen	2231 3231 26	8 000,00	8 000,00		8 000,00	8 000,00	
SU 22 / 32			Summe Aufwendungen / Auszahlungen operative Gebarung		8 000,00	8 000,00	0,00	8 000,00	8 000,00	0,00
SA 0 / SA 1			(0) Nettoergebnis (21 - 22) / (1) Geldfluss operative Gebarung (31 – 32)		-8 000,00	-8 000,00	0,00	-8 000,00	-8 000,00	0,00
SA01			Saldo (01) Haushaltsrücklagen (230 - 240)		0,00	0,00	0,00	0,00	0,00	0,00
SA00			Saldo (00) Nettoergebnis nach Haushaltsrücklagen (Saldo 0 + Saldo 01)		-8 000,00	-8 000,00	0,00			
Investive Gebarung										
SU 33			Summe Einzahlungen investive Gebarung					0,00	0,00	0,00
SU 34			Summe Auszahlungen investive Gebarung					0,00	0,00	0,00
SA2			Saldo (2) Geldfluss aus der Investiven Gebarung (33 – 34)					0,00	0,00	0,00
SA3			Saldo (3) Nettofinanzierungssaldo (Saldo 1 + Saldo 2)					-8 000,00	-8 000,00	0,00
Finanzierungstätigkeit										
SU 35			Summe Einzahlungen aus der Finanzierungstätigkeit					0,00	0,00	0,00
SU 36			Summe Auszahlungen aus der Finanzierungstätigkeit					0,00	0,00	0,00
SA4			Saldo (4) Geldfluss aus der Finanzierungstätigkeit (35 – 36)					0,00	0,00	0,00
SA5			Saldo (5) Geldfluss aus der voranschlagswirksamen Gebarung (Saldo 3 + Saldo 4)					-8 000,00	-8 000,00	0,00
22 Berufsbildender Unterricht; Anstalten der Bildung für Lehrerinnen und Lehrer sowie Erzieherinnen und Erzieher										
220 Berufsbildende Pflichtschulen										
220000 Berufsbildende Pflichtschulen										
Operative Gebarung										
SU 21 / 31			Summe Erträge / Einzahlungen operative Gebarung		0,00	0,00	0,00	0,00	0,00	0,00
1/220000-751000			Berufsschülerhaltungsbeitrag	2231 3231 26	23 400,00	23 400,00		23 400,00	23 400,00	
SU 22 / 32			Summe Aufwendungen / Auszahlungen operative Gebarung		23 400,00	23 400,00	0,00	23 400,00	23 400,00	0,00
SA 0 / SA 1			(0) Nettoergebnis (21 - 22) / (1) Geldfluss operative Gebarung (31 – 32)		-23 400,00	-23 400,00	0,00	-23 400,00	-23 400,00	0,00

1. Nachtragsvoranschlag 2026

Gemeinde Hollenstein an der Ybbs

NVA Ergebnis- und Finanzierungsvoranschlag Detailnachweis

		MVAG		VC QU	Ergebnisvoranschlag			Finanzierungsvoranschlag		
		EH	FH		VA 2026 inkl. NVA	VA 2026	1. NVA	VA 2026 inkl. NVA	VA 2026	1. NVA
SA01	Saldo (01) Haushaltsrücklagen (230 - 240)				0,00	0,00	0,00	0,00	0,00	0,00
SA00	Saldo (00) Nettoergebnis nach Haushaltsrücklagen (Saldo 0 + Saldo 01)				-23 400,00	-23 400,00	0,00			
Investive Gebarung										
SU 33	Summe Einzahlungen investive Gebarung							0,00	0,00	0,00
SU 34	Summe Auszahlungen investive Gebarung							0,00	0,00	0,00
SA2	Saldo (2) Geldfluss aus der Investiven Gebarung (33 – 34)							0,00	0,00	0,00
SA3	Saldo (3) Nettofinanzierungssaldo (Saldo 1 + Saldo 2)							-23 400,00	-23 400,00	0,00
Finanzierungstätigkeit										
SU 35	Summe Einzahlungen aus der Finanzierungstätigkeit							0,00	0,00	0,00
SU 36	Summe Auszahlungen aus der Finanzierungstätigkeit							0,00	0,00	0,00
SA4	Saldo (4) Geldfluss aus der Finanzierungstätigkeit (35 – 36)							0,00	0,00	0,00
SA5	Saldo (5) Geldfluss aus der voranschlagswirksamen Gebarung (Saldo 3 + Saldo 4)							-23 400,00	-23 400,00	0,00
24	Vorschulische Erziehung									
240	Kindergärten									
240000	Kindergärten									
Operative Gebarung										
2/240000+808000	Mittagessen	2116	3116	16	2 000,00	2 600,00	-600,00	2 000,00	2 600,00	-600,00
2/240000+810000	Spiel- und Beschäftigungsbeitrag	2114	3114	13	20 000,00	19 300,00	700,00	20 000,00	19 300,00	700,00
2/240000+810100	Ferienbetreuung	2114	3114	13	200,00	200,00		200,00	200,00	
2/240000+813000	Erträge aus der Auflösung von Investitionszuschüssen (Kapitaltransfers)			2127	32 300,00	32 300,00				
2/240000+816010	Personalkostenersatz-Verrechnung	2114	3114	13	2 100,00	2 100,00		2 100,00	2 100,00	
2/240000+816100	Nachmittagsbetreuung	2114	3114	13	2 000,00	3 200,00	-1 200,00	2 000,00	3 200,00	-1 200,00
2/240000+861000	Personalkostenersatz	2121	3121	15	153 000,00	153 000,00		153 000,00	153 000,00	
SU 21 / 31	Summe Erträge / Einzahlungen operative Gebarung				211 600,00	212 700,00	-1 100,00	179 300,00	180 400,00	-1 100,00
1/240000-400000		2221	3221	23	500,00	500,00		500,00	500,00	
1/240000-430000	Mittagessen	2221	3221	23	4 400,00	4 400,00		4 400,00	4 400,00	
1/240000-454000	Reinigungsmaterial	2221	3221	23	3 500,00	3 500,00		3 500,00	3 500,00	
1/240000-456000	Büromaterial / Kopierer	2221	3221	23	700,00	400,00	300,00	700,00	400,00	300,00
1/240000-459000	Spiel- und Beschäftigungsbeitrag	2221	3221	23	8 800,00	8 800,00		8 800,00	8 800,00	
1/240000-511000	Bezüge Vertragsbedienstete Betreuerinnen / Reinigung	2211	3211	20	195 900,00	195 900,00		195 900,00	195 900,00	
1/240000-566000	Zuwendungen aus Anlass von Dienstjubiläen	2212	3212	20	4 500,00	4 500,00		4 500,00	4 500,00	
1/240000-569000	Sonstige Nebengebühren Studienbeihilfe Fahrtkostenzuschuss	2211	3211	20	1 000,00	1 000,00		1 000,00	1 000,00	

1. Nachtragsvoranschlag 2026

Gemeinde Hollenstein an der Ybbs

NVA Ergebnis- und Finanzierungsvoranschlag Detailnachweis

		MVAG		VC QU	Ergebnisvoranschlag		Finanzierungsvoranschlag			
		EH	FH		VA 2026 inkl. NVA	VA 2026	1. NVA	VA 2026 inkl. NVA	VA 2026	1. NVA
1/240000-580000	Dienstgeberbeitrag zum Familienlastenausgleichsfonds	2212	3212	20	7 100,00	7 100,00		7 100,00	7 100,00	
1/240000-582100	DB Sozialversicherung - Mitarbeitervorsorgekassen	2212	3212	20	40 800,00	40 800,00		40 800,00	40 800,00	
1/240000-600000	Energie (Strom-Beleuchtung- Heizung)	2222	3222	24	1 000,00	1 000,00		1 000,00	1 000,00	
1/240000-614000	Instandhaltung Gebäude + Nebenanlagen, Rasenpflege	2224	3224	24	7 000,00	4 700,00	2 300,00	7 000,00	4 700,00	2 300,00
1/240000-620000	Transportkosten	2222	3222	24	5 000,00	5 000,00		5 000,00	5 000,00	
1/240000-631000	Telefongebühren	2222	3222	24	1 200,00	800,00	400,00	1 200,00	800,00	400,00
1/240000-650000	Zinsen Bankdarlehen	2241	3241	25	58 900,00	58 900,00		58 900,00	58 900,00	
1/240000-670000	Versicherungen	2222	3222	24	4 500,00	4 500,00		4 500,00	4 500,00	
1/240000-680000	Planmäßige Abschreibung	2226			89 100,00	89 100,00				
1/240000-700000	Verwaltungskostenaufwand	2223	3223	24	4 000,00	4 000,00		4 000,00	4 000,00	
1/240000-710000	Öffentliche Abgaben und Steuern	2225	3225	24	3 900,00	4 200,00	-300,00	3 900,00	4 200,00	-300,00
1/240000-724000	Reisegebühren	2225	3225	24	100,00	100,00		100,00	100,00	
1/240000-728500	Schulung der Bediensteten	2225	3225	24	900,00	500,00	400,00	900,00	500,00	400,00
1/240000-729000	Verrechnung Personalkosten (mit Schule)	2225	3225	24	5 000,00	15 500,00	-10 500,00	5 000,00	15 500,00	-10 500,00
SU 22 / 32	Summe Aufwendungen / Auszahlungen operative Gebarung				447 800,00	455 200,00	-7 400,00	358 700,00	366 100,00	-7 400,00
SA 0 / SA 1	(0) Nettoergebnis (21 - 22) / (1) Geldfluss operative Gebarung (31 - 32)				-236 200,00	-242 500,00	6 300,00	-179 400,00	-185 700,00	6 300,00
SA01	Saldo (01) Haushaltsrücklagen (230 - 240)				0,00	0,00	0,00	0,00	0,00	0,00
SA00	Saldo (00) Nettoergebnis nach Haushaltsrücklagen (Saldo 0 + Saldo 01)				-236 200,00	-242 500,00	6 300,00			
Investive Gebarung										
SU 33	Summe Einzahlungen investive Gebarung							0,00	0,00	0,00
SU 34	Summe Auszahlungen investive Gebarung							0,00	0,00	0,00
SA2	Saldo (2) Geldfluss aus der Investiven Gebarung (33 - 34)							0,00	0,00	0,00
SA3	Saldo (3) Nettofinanzierungssaldo (Saldo 1 + Saldo 2)							-179 400,00	-185 700,00	6 300,00
Finanzierungstätigkeit										
SU 35	Summe Einzahlungen aus der Finanzierungstätigkeit							0,00	0,00	0,00
1/240000-346000	Tilgung Bankdarlehen		3614	65				190 300,00	190 300,00	
SU 36	Summe Auszahlungen aus der Finanzierungstätigkeit							190 300,00	190 300,00	0,00
SA4	Saldo (4) Geldfluss aus der Finanzierungstätigkeit (35 - 36)							-190 300,00	-190 300,00	0,00
SA5	Saldo (5) Geldfluss aus der voranschlagswirksamen Gebarung (Saldo 3 + Saldo 4)							-369 700,00	-376 000,00	6 300,00
240100 Tagesbetreuungs-Einrichtung										
Operative Gebarung										
2/240100+810000	TBE-Betreuungskosten	2114	3114	13	1 500,00	3 300,00	-1 800,00	1 500,00	3 300,00	-1 800,00
2/240100+861000	Personalkostenzuschuss NÖ Land	2121	3121	15	15 000,00	31 000,00	-16 000,00	15 000,00	31 000,00	-16 000,00
2/240100+861010	Kinderbetreuungsbeitrag NÖ Land	2121	3121	15	22 000,00	40 700,00	-18 700,00	22 000,00	40 700,00	-18 700,00
SU 21 / 31	Summe Erträge / Einzahlungen operative Gebarung				38 500,00	75 000,00	-36 500,00	38 500,00	75 000,00	-36 500,00

1. Nachtragsvoranschlag 2026

Gemeinde Hollenstein an der Ybbs

NVA Ergebnis- und Finanzierungsvoranschlag Detailnachweis

		MVAG		VC QU	Ergebnisvoranschlag			Finanzierungsvoranschlag		
		EH	FH		VA 2026 inkl. NVA	VA 2026	1. NVA	VA 2026 inkl. NVA	VA 2026	1. NVA
1/240100-459000	Spiel- und Beschäftigungsbeitrag	2221	3221	23	600,00	600,00		600,00	600,00	
1/240100-511000	Bezüge Vertragsbedienstete Betreuerinnen	2211	3211	20	35 000,00	47 400,00	-12 400,00	35 000,00	47 400,00	-12 400,00
1/240100-569000	Sonstige Nebengebühren Studienbeihilfe Fahrtkostenzuschuss	2211	3211	20	100,00	100,00		100,00	100,00	
1/240100-580000	Dienstgeberbeiträge zum Familienlastenausgleichsfonds	2212	3212	20	1 800,00	1 800,00		1 800,00	1 800,00	
1/240100-582100	DB Sozialversicherung - Mitarbeiterversorgungskassen	2212	3212	20	9 600,00	9 600,00		9 600,00	9 600,00	
1/240100-680000	Planmäßige Abschreibung	2226			400,00	400,00				
1/240100-700000	Verwaltungskostenaufwand	2223	3223	24	1 100,00	100,00	1 000,00	1 100,00	100,00	1 000,00
1/240100-724000	Reisegebühren	2225	3225	24	100,00	100,00		100,00	100,00	
1/240100-728500	Schulung der Bediensteten	2225	3225	24	400,00	400,00		400,00	400,00	
5/240100-799000	Zuweisungen an Verrechnungsrücklagen zwischen operativer Gebarung und Projekten	2225		1	194 500,00		194 500,00			
SU 22 / 32	Summe Aufwendungen / Auszahlungen operative Gebarung				243 600,00	60 500,00	183 100,00	48 700,00	60 100,00	-11 400,00
SA 0 / SA 1	(0) Nettoergebnis (21 - 22) / (1) Geldfluss operative Gebarung (31 - 32)				-205 100,00	14 500,00	-219 600,00	-10 200,00	14 900,00	-25 100,00
SA01	Saldo (01) Haushaltsrücklagen (230 - 240)				0,00	0,00	0,00	0,00	0,00	0,00
SA00	Saldo (00) Nettoergebnis nach Haushaltsrücklagen (Saldo 0 + Saldo 01)				-205 100,00	14 500,00	-219 600,00			
Investive Gebarung										
SU 33	Summe Einzahlungen investive Gebarung							0,00	0,00	0,00
SU 34	Summe Auszahlungen investive Gebarung							0,00	0,00	0,00
SA2	Saldo (2) Geldfluss aus der Investiven Gebarung (33 - 34)							0,00	0,00	0,00
SA3	Saldo (3) Nettofinanzierungssaldo (Saldo 1 + Saldo 2)							-10 200,00	14 900,00	-25 100,00
Finanzierungstätigkeit										
SU 35	Summe Einzahlungen aus der Finanzierungstätigkeit							0,00	0,00	0,00
SU 36	Summe Auszahlungen aus der Finanzierungstätigkeit							0,00	0,00	0,00
SA4	Saldo (4) Geldfluss aus der Finanzierungstätigkeit (35 - 36)							0,00	0,00	0,00
SA5	Saldo (5) Geldfluss aus der voranschlagswirksamen Gebarung (Saldo 3 + Saldo 4)							-10 200,00	14 900,00	-25 100,00
26	Sport und außerschulische Leibeserziehung									
260	Landessportorganisation									
260000	Sportvereine									
Operative Gebarung										
6/260000+871000	Kapitaltransfers aus Gemeinde- Bedarfszuweisungsmitteln	2121	3121	1	150 000,00		150 000,00	150 000,00		150 000,00
SU 21 / 31	Summe Erträge / Einzahlungen operative Gebarung				150 000,00	0,00	150 000,00	150 000,00	0,00	150 000,00

1. Nachtragsvoranschlag 2026

Gemeinde Hollenstein an der Ybbs

NVA Ergebnis- und Finanzierungsvoranschlag Detailnachweis

		MVAG		VC QU	Ergebnisvoranschlag			Finanzierungsvoranschlag		
		EH	FH		VA 2026 inkl. NVA	VA 2026	1. NVA	VA 2026 inkl. NVA	VA 2026	1. NVA
1/260000-757000	Subventionen	2234	3234	27	6 500,00	6 500,00		6 500,00	6 500,00	
SU 22 / 32	Summe Aufwendungen / Auszahlungen operative Gebarung				6 500,00	6 500,00	0,00	6 500,00	6 500,00	0,00
SA 0 / SA 1	(0) Nettoergebnis (21 - 22) / (1) Geldfluss operative Gebarung (31 - 32)				143 500,00	-6 500,00	150 000,00	143 500,00	-6 500,00	150 000,00
SA01	Saldo (01) Haushaltsrücklagen (230 - 240)				0,00	0,00	0,00	0,00	0,00	0,00
SA00	Saldo (00) Nettoergebnis nach Haushaltsrücklagen (Saldo 0 + Saldo 01)				143 500,00	-6 500,00	150 000,00			
Investive Gebarung										
SU 33	Summe Einzahlungen investive Gebarung							0,00	0,00	0,00
5/260000-006000	Sonstige Grundstückseinrichtungen		3412	1 40				150 000,00		150 000,00
SU 34	Summe Auszahlungen investive Gebarung							150 000,00	0,00	150 000,00
SA2	Saldo (2) Geldfluss aus der Investiven Gebarung (33 - 34)							-150 000,00	0,00	-150 000,00
SA3	Saldo (3) Nettofinanzierungssaldo (Saldo 1 + Saldo 2)							-6 500,00	-6 500,00	0,00
Finanzierungstätigkeit										
SU 35	Summe Einzahlungen aus der Finanzierungstätigkeit							0,00	0,00	0,00
SU 36	Summe Auszahlungen aus der Finanzierungstätigkeit							0,00	0,00	0,00
SA4	Saldo (4) Geldfluss aus der Finanzierungstätigkeit (35 - 36)							0,00	0,00	0,00
SA5	Saldo (5) Geldfluss aus der voranschlagswirksamen Gebarung (Saldo 3 + Saldo 4)							-6 500,00	-6 500,00	0,00
265	Tennisplätze und -hallen									
265000	Tennisplätze									
Operative Gebarung										
2/265000+811000	Einnahmen Verpachtung	2115	3115	14	700,00	700,00		700,00	700,00	
SU 21 / 31	Summe Erträge / Einzahlungen operative Gebarung				700,00	700,00	0,00	700,00	700,00	0,00
SU 22 / 32	Summe Aufwendungen / Auszahlungen operative Gebarung				0,00	0,00	0,00	0,00	0,00	0,00
SA 0 / SA 1	(0) Nettoergebnis (21 - 22) / (1) Geldfluss operative Gebarung (31 - 32)				700,00	700,00	0,00	700,00	700,00	0,00
SA01	Saldo (01) Haushaltsrücklagen (230 - 240)				0,00	0,00	0,00	0,00	0,00	0,00
SA00	Saldo (00) Nettoergebnis nach Haushaltsrücklagen (Saldo 0 + Saldo 01)				700,00	700,00	0,00			
Investive Gebarung										
SU 33	Summe Einzahlungen investive Gebarung							0,00	0,00	0,00
SU 34	Summe Auszahlungen investive Gebarung							0,00	0,00	0,00
SA2	Saldo (2) Geldfluss aus der Investiven Gebarung (33 - 34)							0,00	0,00	0,00
SA3	Saldo (3) Nettofinanzierungssaldo (Saldo 1 + Saldo 2)							700,00	700,00	0,00
Finanzierungstätigkeit										
SU 35	Summe Einzahlungen aus der Finanzierungstätigkeit							0,00	0,00	0,00
SU 36	Summe Auszahlungen aus der Finanzierungstätigkeit							0,00	0,00	0,00
SA4	Saldo (4) Geldfluss aus der Finanzierungstätigkeit (35 - 36)							0,00	0,00	0,00
SA5	Saldo (5) Geldfluss aus der voranschlagswirksamen Gebarung (Saldo 3 + Saldo 4)							700,00	700,00	0,00

1. Nachtragsvoranschlag 2026

Gemeinde Hollenstein an der Ybbs

NVA Ergebnis- und Finanzierungsvoranschlag Detailnachweis

		MVAG		VC QU	Ergebnisvoranschlag		Finanzierungsvoranschlag			
		EH	FH		VA 2026 inkl. NVA	VA 2026	1. NVA	VA 2026 inkl. NVA	VA 2026	1. NVA
27	Erwachsenenbildung									
273	Volksbüchereien									
273000	Volksbüchereien									
Operative Gebarung										
2/273000+810000	Entlehnungsgebühren	2114	3114	13	1 300,00	1 300,00		1 300,00	1 300,00	
2/273000+813000	Erträge aus der Auflösung von Investitionszuschüssen (Kapitaltransfers)	2127			1 400,00	1 400,00				
2/273000+829000	Sonstige Erträge	2116	3116	18	600,00	600,00		600,00	600,00	
SU 21 / 31	Summe Erträge / Einzahlungen operative Gebarung				3 300,00	3 300,00	0,00	1 900,00	1 900,00	0,00
1/273000-400000	Bücherei Ausstattung	2221	3221	23	200,00	200,00		200,00	200,00	
1/273000-456000	Büromittel Wartung LITTERA	2221	3221	23	400,00	400,00		400,00	400,00	
1/273000-457000	Ankauf von Büchern	2221	3221	23	1 300,00	1 000,00	300,00	1 300,00	1 000,00	300,00
1/273000-618000	Instandhaltung	2224	3224	24	100,00	100,00		100,00	100,00	
SU 22 / 32	Summe Aufwendungen / Auszahlungen operative Gebarung				2 000,00	1 700,00	300,00	2 000,00	1 700,00	300,00
SA 0 / SA 1	(0) Nettoergebnis (21 - 22) / (1) Geldfluss operative Gebarung (31 - 32)				1 300,00	1 600,00	-300,00	-100,00	200,00	-300,00
SA01	Saldo (01) Haushaltsrücklagen (230 - 240)				0,00	0,00	0,00	0,00	0,00	0,00
SA00	Saldo (00) Nettoergebnis nach Haushaltsrücklagen (Saldo 0 + Saldo 01)				1 300,00	1 600,00	-300,00			
Investive Gebarung										
2/273000+301000	Finanzierungsbeitrag NÖ Land		3331	33				500,00	500,00	
SU 33	Summe Einzahlungen investive Gebarung							500,00	500,00	0,00
SU 34	Summe Auszahlungen investive Gebarung							0,00	0,00	0,00
SA2	Saldo (2) Geldfluss aus der Investiven Gebarung (33 - 34)							500,00	500,00	0,00
SA3	Saldo (3) Nettofinanzierungssaldo (Saldo 1 + Saldo 2)							400,00	700,00	-300,00
Finanzierungstätigkeit										
SU 35	Summe Einzahlungen aus der Finanzierungstätigkeit							0,00	0,00	0,00
SU 36	Summe Auszahlungen aus der Finanzierungstätigkeit							0,00	0,00	0,00
SA4	Saldo (4) Geldfluss aus der Finanzierungstätigkeit (35 - 36)							0,00	0,00	0,00
SA5	Saldo (5) Geldfluss aus der voranschlagswirksamen Gebarung (Saldo 3 + Saldo 4)							400,00	700,00	-300,00

1. Nachtragsvoranschlag 2026

Gemeinde Hollenstein an der Ybbs

NVA Ergebnis- und Finanzierungsvoranschlag Detailnachweis

	MVAG	VC QU	Ergebnisvoranschlag		Finanzierungsvoranschlag					
			EH	FH	VA 2026 inkl. NVA	VA 2026	1. NVA	VA 2026 inkl. NVA	VA 2026	1. NVA
3 Kunst, Kultur und Kultus										
32	Musik und darstellende Kunst									
320	Ausbildung in Musik und darstellender Kunst									
320000	Ausbildung in Musik und darstellender Kunst									
Operative Gebarung										
2/320000+829000	Sonstige Einnahmen	2116	3116	18	100,00	100,00		100,00	100,00	
SU 21 / 31	Summe Erträge / Einzahlungen operative Gebarung				100,00	100,00	0,00	100,00	100,00	0,00
1/320000-454000	Reinigungsaufwand	2221	3221	23	500,00	500,00		500,00	500,00	
1/320000-454100	Reinigung (Verrechnung)	2221	3221	23	1 800,00	1 800,00		1 800,00	1 800,00	
1/320000-600000	Energie (Strom-Heizung)	2222	3222	24	8 000,00	9 400,00	-1 400,00	8 000,00	9 400,00	-1 400,00
1/320000-618000	Instandhaltung Gebäude	2224	3224	24	1 000,00	1 000,00		1 000,00	1 000,00	
1/320000-670000	Versicherungen	2222	3222	24	1 300,00	1 300,00		1 300,00	1 300,00	
1/320000-680000	Planmäßige Abschreibung	2226			16 600,00	16 600,00				
1/320000-710000	Öffentliche Abgaben und Steuern	2225	3225	24	2 500,00	2 000,00	500,00	2 500,00	2 000,00	500,00
SU 22 / 32	Summe Aufwendungen / Auszahlungen operative Gebarung				31 700,00	32 600,00	-900,00	15 100,00	16 000,00	-900,00
SA 0 / SA 1	(0) Nettoergebnis (21 - 22) / (1) Geldfluss operative Gebarung (31 - 32)				-31 600,00	-32 500,00	900,00	-15 000,00	-15 900,00	900,00
SA01	Saldo (01) Haushaltsrücklagen (230 - 240)				0,00	0,00	0,00	0,00	0,00	0,00
SA00	Saldo (00) Nettoergebnis nach Haushaltsrücklagen (Saldo 0 + Saldo 01)				-31 600,00	-32 500,00	900,00			
Investive Gebarung										
SU 33	Summe Einzahlungen investive Gebarung							0,00	0,00	0,00
SU 34	Summe Auszahlungen investive Gebarung							0,00	0,00	0,00
SA2	Saldo (2) Geldfluss aus der Investiven Gebarung (33 - 34)							0,00	0,00	0,00
SA3	Saldo (3) Nettofinanzierungssaldo (Saldo 1 + Saldo 2)							-15 000,00	-15 900,00	900,00
Finanzierungstätigkeit										
SU 35	Summe Einzahlungen aus der Finanzierungstätigkeit							0,00	0,00	0,00
SU 36	Summe Auszahlungen aus der Finanzierungstätigkeit							0,00	0,00	0,00
SA4	Saldo (4) Geldfluss aus der Finanzierungstätigkeit (35 - 36)							0,00	0,00	0,00
SA5	Saldo (5) Geldfluss aus der voranschlagswirksamen Gebarung (Saldo 3 + Saldo 4)							-15 000,00	-15 900,00	900,00
321	Einrichtungen der Musikpflege									
321000	Einrichtungen der Musikpflege									
Operative Gebarung										
SU 21 / 31	Summe Erträge / Einzahlungen operative Gebarung				0,00	0,00	0,00	0,00	0,00	0,00
1/321000-752000	Musikschulbeitrag	2231	3231	26	84 100,00	68 500,00	15 600,00	84 100,00	68 500,00	15 600,00
1/321000-757000	Förderung Musikverein	2234	3234	27	2 400,00	2 400,00		2 400,00	2 400,00	
SU 22 / 32	Summe Aufwendungen / Auszahlungen operative Gebarung				86 500,00	70 900,00	15 600,00	86 500,00	70 900,00	15 600,00

1. Nachtragsvoranschlag 2026

Gemeinde Hollenstein an der Ybbs

NVA Ergebnis- und Finanzierungsvoranschlag Detailnachweis

	MVAG	VC QU	Ergebnisvoranschlag			Finanzierungsvoranschlag				
			EH	FH	VA 2026 inkl. NVA	VA 2026	1. NVA	VA 2026 inkl. NVA	VA 2026	1. NVA
SA 0 / SA 1	(0) Nettoergebnis (21 - 22) / (1) Geldfluss operative Gebarung (31 – 32)				-86 500,00	-70 900,00	-15 600,00	-86 500,00	-70 900,00	-15 600,00
SA01	Saldo (01) Haushaltsrücklagen (230 - 240)				0,00	0,00	0,00	0,00	0,00	0,00
SA00	Saldo (00) Nettoergebnis nach Haushaltsrücklagen (Saldo 0 + Saldo 01)				-86 500,00	-70 900,00	-15 600,00			
Investive Gebarung										
SU 33	Summe Einzahlungen investive Gebarung							0,00	0,00	0,00
SU 34	Summe Auszahlungen investive Gebarung							0,00	0,00	0,00
SA2	Saldo (2) Geldfluss aus der Investiven Gebarung (33 – 34)							0,00	0,00	0,00
SA3	Saldo (3) Nettofinanzierungssaldo (Saldo 1 + Saldo 2)							-86 500,00	-70 900,00	-15 600,00
Finanzierungstätigkeit										
SU 35	Summe Einzahlungen aus der Finanzierungstätigkeit							0,00	0,00	0,00
SU 36	Summe Auszahlungen aus der Finanzierungstätigkeit							0,00	0,00	0,00
SA4	Saldo (4) Geldfluss aus der Finanzierungstätigkeit (35 – 36)							0,00	0,00	0,00
SA5	Saldo (5) Geldfluss aus der voranschlagswirksamen Gebarung (Saldo 3 + Saldo 4)							-86 500,00	-70 900,00	-15 600,00
36	Heimatspflege									
361	Nichtwissenschaftliche Archive									
361000	Archiv - Rathaus									
Operative Gebarung										
SU 21 / 31	Summe Erträge / Einzahlungen operative Gebarung				0,00	0,00	0,00	0,00	0,00	0,00
1/361000-457000	Archivierungen	2221 3221 23			500,00	500,00		500,00	500,00	
SU 22 / 32	Summe Aufwendungen / Auszahlungen operative Gebarung				500,00	500,00	0,00	500,00	500,00	0,00
SA 0 / SA 1	(0) Nettoergebnis (21 - 22) / (1) Geldfluss operative Gebarung (31 – 32)				-500,00	-500,00	0,00	-500,00	-500,00	0,00
SA01	Saldo (01) Haushaltsrücklagen (230 - 240)				0,00	0,00	0,00	0,00	0,00	0,00
SA00	Saldo (00) Nettoergebnis nach Haushaltsrücklagen (Saldo 0 + Saldo 01)				-500,00	-500,00	0,00			
Investive Gebarung										
SU 33	Summe Einzahlungen investive Gebarung							0,00	0,00	0,00
SU 34	Summe Auszahlungen investive Gebarung							0,00	0,00	0,00
SA2	Saldo (2) Geldfluss aus der Investiven Gebarung (33 – 34)							0,00	0,00	0,00
SA3	Saldo (3) Nettofinanzierungssaldo (Saldo 1 + Saldo 2)							-500,00	-500,00	0,00
Finanzierungstätigkeit										
SU 35	Summe Einzahlungen aus der Finanzierungstätigkeit							0,00	0,00	0,00
SU 36	Summe Auszahlungen aus der Finanzierungstätigkeit							0,00	0,00	0,00
SA4	Saldo (4) Geldfluss aus der Finanzierungstätigkeit (35 – 36)							0,00	0,00	0,00
SA5	Saldo (5) Geldfluss aus der voranschlagswirksamen Gebarung (Saldo 3 + Saldo 4)							-500,00	-500,00	0,00

1. Nachtragsvoranschlag 2026

Gemeinde Hollenstein an der Ybbs

NVA Ergebnis- und Finanzierungsvoranschlag Detailnachweis

		MVAG		VC QU	Ergebnisvoranschlag		Finanzierungsvoranschlag			
		EH	FH		VA 2026 inkl. NVA	VA 2026	1. NVA	VA 2026 inkl. NVA	VA 2026	1. NVA
362	Denkmalpflege									
362000	Veranstaltungen									
Operative Gebarung										
2/362000+829000	Sonstige Einnahmen (Kultur-) Veranstaltungen	2116	3116	18	500,00	500,00		500,00	500,00	
2/362000+852000	Buchverkauf	2113	3113	12	500,00	500,00		500,00	500,00	
SU 21 / 31	Summe Erträge / Einzahlungen operative Gebarung				1 000,00	1 000,00	0,00	1 000,00	1 000,00	0,00
1/362000-728000	Kultur (Eigene) Veranstaltungen	2225	3225	24	7 000,00	3 700,00	3 300,00	7 000,00	3 700,00	3 300,00
SU 22 / 32	Summe Aufwendungen / Auszahlungen operative Gebarung				7 000,00	3 700,00	3 300,00	7 000,00	3 700,00	3 300,00
SA 0 / SA 1	(0) Nettoergebnis (21 - 22) / (1) Geldfluss operative Gebarung (31 - 32)				-6 000,00	-2 700,00	-3 300,00	-6 000,00	-2 700,00	-3 300,00
SA01	Saldo (01) Haushaltsrücklagen (230 - 240)				0,00	0,00	0,00	0,00	0,00	0,00
SA00	Saldo (00) Nettoergebnis nach Haushaltsrücklagen (Saldo 0 + Saldo 01)				-6 000,00	-2 700,00	-3 300,00			
Investive Gebarung										
SU 33	Summe Einzahlungen investive Gebarung							0,00	0,00	0,00
SU 34	Summe Auszahlungen investive Gebarung							0,00	0,00	0,00
SA2	Saldo (2) Geldfluss aus der Investiven Gebarung (33 - 34)							0,00	0,00	0,00
SA3	Saldo (3) Nettofinanzierungssaldo (Saldo 1 + Saldo 2)							-6 000,00	-2 700,00	-3 300,00
Finanzierungstätigkeit										
SU 35	Summe Einzahlungen aus der Finanzierungstätigkeit							0,00	0,00	0,00
SU 36	Summe Auszahlungen aus der Finanzierungstätigkeit							0,00	0,00	0,00
SA4	Saldo (4) Geldfluss aus der Finanzierungstätigkeit (35 - 36)							0,00	0,00	0,00
SA5	Saldo (5) Geldfluss aus der voranschlagswirksamen Gebarung (Saldo 3 + Saldo 4)							-6 000,00	-2 700,00	-3 300,00
362100	Denkmalpflege Kalvarienberg									
Operative Gebarung										
2/362100+829000	Einnahmen Kalvarienberg	2116	3116	18	600,00	600,00		600,00	600,00	
SU 21 / 31	Summe Erträge / Einzahlungen operative Gebarung				600,00	600,00	0,00	600,00	600,00	0,00
1/362100-454000	Reinigungsaufwand	2221	3221	23	400,00	400,00		400,00	400,00	
1/362100-600000	Strom / Beleuchtung Kalvarienberg	2222	3222	24	500,00	500,00		500,00	500,00	
1/362100-618000	Instandhaltung / Wartung / Pflege Kalvarienberg	2224	3224	24	2 000,00	2 000,00		2 000,00	2 000,00	
1/362100-650000	Zinsen für Finanzschulden in Euro	2241	3241			1 300,00	-1 300,00		1 300,00	-1 300,00
1/362100-670000	Versicherung Kalvarienberg	2222	3222	24	900,00	900,00		900,00	900,00	
SU 22 / 32	Summe Aufwendungen / Auszahlungen operative Gebarung				3 800,00	5 100,00	-1 300,00	3 800,00	5 100,00	-1 300,00
SA 0 / SA 1	(0) Nettoergebnis (21 - 22) / (1) Geldfluss operative Gebarung (31 - 32)				-3 200,00	-4 500,00	1 300,00	-3 200,00	-4 500,00	1 300,00
SA01	Saldo (01) Haushaltsrücklagen (230 - 240)				0,00	0,00	0,00	0,00	0,00	0,00
SA00	Saldo (00) Nettoergebnis nach Haushaltsrücklagen (Saldo 0 + Saldo 01)				-3 200,00	-4 500,00	1 300,00			
Investive Gebarung										

1. Nachtragsvoranschlag 2026

Gemeinde Hollenstein an der Ybbs

NVA Ergebnis- und Finanzierungsvoranschlag Detailnachweis

		MVAG		VC QU	Ergebnisvoranschlag			Finanzierungsvoranschlag		
		EH	FH		VA 2026 inkl. NVA	VA 2026	1. NVA	VA 2026 inkl. NVA	VA 2026	1. NVA
6/362100+300742	Kapitaltransfers von Bund, Bundesfonds und Bundeskammern (KIP 2025)		3331	1				23 100,00	40 000,00	-16 900,00
SU 33	Summe Einzahlungen investive Gebarung							23 100,00	40 000,00	-16 900,00
5/362100-006742	Sonstige Grundstückseinrichtungen		3412	1				40 000,00	40 000,00	
SU 34	Summe Auszahlungen investive Gebarung							40 000,00	40 000,00	0,00
SA2	Saldo (2) Geldfluss aus der Investiven Gebarung (33 – 34)							-16 900,00	0,00	-16 900,00
SA3	Saldo (3) Nettofinanzierungssaldo (Saldo 1 + Saldo 2)							-20 100,00	-4 500,00	-15 600,00
Finanzierungstätigkeit										
SU 35	Summe Einzahlungen aus der Finanzierungstätigkeit							0,00	0,00	0,00
1/362100-346000	Investitionsdarlehen von Finanzunternehmen		3614						3 500,00	-3 500,00
SU 36	Summe Auszahlungen aus der Finanzierungstätigkeit							0,00	3 500,00	-3 500,00
SA4	Saldo (4) Geldfluss aus der Finanzierungstätigkeit (35 – 36)							0,00	-3 500,00	3 500,00
SA5	Saldo (5) Geldfluss aus der voranschlagswirksamen Gebarung (Saldo 3 + Saldo 4)							-20 100,00	-8 000,00	-12 100,00
362200	Denkmalpflege Treffenguthammer									
Operative Gebarung										
2/362200+829000	Sonstige Einnahmen Treffenguthammer	2116	3116	18	500,00	500,00		500,00	500,00	
SU 21 / 31	Summe Erträge / Einzahlungen operative Gebarung				500,00	500,00	0,00	500,00	500,00	0,00
1/362200-454000	Reinigungsaufwand	2221	3221	23	800,00	800,00		800,00	800,00	
1/362200-600000	Strom / Beleuchtung Treffenguthammer	2222	3222	24	900,00	900,00		900,00	900,00	
1/362200-618000	Instandhaltung / Wartung / Pflege Treffenguthammer	2224	3224	24	1 500,00	1 500,00		1 500,00	1 500,00	
1/362200-670000	Versicherungen Treffenguthammer	2222	3222	24	900,00	900,00		900,00	900,00	
1/362200-700000	Miet- und Pachtaufwand (Spielplatz)	2223	3223		2 900,00	2 900,00		2 900,00	2 900,00	
1/362200-710000	Öffentliche Abgaben und Steuern Treffenguthammer	2225	3225	24	1 100,00	1 100,00		1 100,00	1 100,00	
SU 22 / 32	Summe Aufwendungen / Auszahlungen operative Gebarung				8 100,00	8 100,00	0,00	8 100,00	8 100,00	0,00
SA 0 / SA 1	(0) Nettoergebnis (21 - 22) / (1) Geldfluss operative Gebarung (31 – 32)				-7 600,00	-7 600,00	0,00	-7 600,00	-7 600,00	0,00
SA01	Saldo (01) Haushaltsrücklagen (230 - 240)				0,00	0,00	0,00	0,00	0,00	0,00
SA00	Saldo (00) Nettoergebnis nach Haushaltsrücklagen (Saldo 0 + Saldo 01)				-7 600,00	-7 600,00	0,00			
Investive Gebarung										
SU 33	Summe Einzahlungen investive Gebarung							0,00	0,00	0,00
SU 34	Summe Auszahlungen investive Gebarung							0,00	0,00	0,00
SA2	Saldo (2) Geldfluss aus der Investiven Gebarung (33 – 34)							0,00	0,00	0,00
SA3	Saldo (3) Nettofinanzierungssaldo (Saldo 1 + Saldo 2)							-7 600,00	-7 600,00	0,00
Finanzierungstätigkeit										
SU 35	Summe Einzahlungen aus der Finanzierungstätigkeit							0,00	0,00	0,00
SU 36	Summe Auszahlungen aus der Finanzierungstätigkeit							0,00	0,00	0,00

1. Nachtragsvoranschlag 2026

NVA Ergebnis- und Finanzierungsvoranschlag Detailnachweis

Gemeinde Hollenstein an der Ybbs

		MVAG		VC QU	Ergebnisvoranschlag			Finanzierungsvoranschlag		
		EH	FH		VA 2026 inkl. NVA	VA 2026	1. NVA	VA 2026 inkl. NVA	VA 2026	1. NVA
SA4	Saldo (4) Geldfluss aus der Finanzierungstätigkeit (35 – 36)							0,00	0,00	0,00
SA5	Saldo (5) Geldfluss aus der voranschlagswirksamen Gebarung (Saldo 3 + Saldo 4)							-7 600,00	-7 600,00	0,00
362300	Denkmalpflege Wentsteinhammer									
Operative Gebarung										
2/362300+829000	Sonstige Einnahmen Wentsteinhammer	2116	3116	18	1 000,00	1 000,00		1 000,00	1 000,00	
SU 21 / 31	Summe Erträge / Einzahlungen operative Gebarung				1 000,00	1 000,00	0,00	1 000,00	1 000,00	0,00
1/362300-600000	Strom Wentsteinhammer	2222	3222	24	300,00	300,00		300,00	300,00	
1/362300-710000	Öffentliche Abgaben und Steuern Wentsteinhammer	2225	3225	24	300,00	300,00		300,00	300,00	
SU 22 / 32	Summe Aufwendungen / Auszahlungen operative Gebarung				600,00	600,00	0,00	600,00	600,00	0,00
SA 0 / SA 1	(0) Nettoergebnis (21 - 22) / (1) Geldfluss operative Gebarung (31 – 32)				400,00	400,00	0,00	400,00	400,00	0,00
SA01	Saldo (01) Haushaltsrücklagen (230 - 240)				0,00	0,00	0,00	0,00	0,00	0,00
SA00	Saldo (00) Nettoergebnis nach Haushaltsrücklagen (Saldo 0 + Saldo 01)				400,00	400,00	0,00			
Investive Gebarung										
SU 33	Summe Einzahlungen investive Gebarung							0,00	0,00	0,00
SU 34	Summe Auszahlungen investive Gebarung							0,00	0,00	0,00
SA2	Saldo (2) Geldfluss aus der Investiven Gebarung (33 – 34)							0,00	0,00	0,00
SA3	Saldo (3) Nettofinanzierungssaldo (Saldo 1 + Saldo 2)							400,00	400,00	0,00
Finanzierungstätigkeit										
SU 35	Summe Einzahlungen aus der Finanzierungstätigkeit							0,00	0,00	0,00
SU 36	Summe Auszahlungen aus der Finanzierungstätigkeit							0,00	0,00	0,00
SA4	Saldo (4) Geldfluss aus der Finanzierungstätigkeit (35 – 36)							0,00	0,00	0,00
SA5	Saldo (5) Geldfluss aus der voranschlagswirksamen Gebarung (Saldo 3 + Saldo 4)							400,00	400,00	0,00
363	Altstadterhaltung und Ortsbildpflege									
363000	Ortsbildpflege									
Operative Gebarung										
SU 21 / 31	Summe Erträge / Einzahlungen operative Gebarung				0,00	0,00	0,00	0,00	0,00	0,00
1/363000-618000	Instandhaltung und Pflege der Grünflächen und Rabatte	2224	3224	24	22 000,00	15 000,00	7 000,00	22 000,00	15 000,00	7 000,00
1/363000-618100	Instandhaltung Kriegerdenkmal	2224	3224	24	100,00	100,00		100,00	100,00	
1/363000-619000	Baumkataster	2224	3224	24	2 500,00	2 000,00	500,00	2 500,00	2 000,00	500,00
1/363000-729200	Felsenkrippe Wartung / Betreuung	2225	3225	24	3 000,00	2 400,00	600,00	3 000,00	2 400,00	600,00
SU 22 / 32	Summe Aufwendungen / Auszahlungen operative Gebarung				27 600,00	19 500,00	8 100,00	27 600,00	19 500,00	8 100,00
SA 0 / SA 1	(0) Nettoergebnis (21 - 22) / (1) Geldfluss operative Gebarung (31 – 32)				-27 600,00	-19 500,00	-8 100,00	-27 600,00	-19 500,00	-8 100,00
SA01	Saldo (01) Haushaltsrücklagen (230 - 240)				0,00	0,00	0,00	0,00	0,00	0,00
SA00	Saldo (00) Nettoergebnis nach Haushaltsrücklagen (Saldo 0 + Saldo 01)				-27 600,00	-19 500,00	-8 100,00			

1. Nachtragsvoranschlag 2026

Gemeinde Hollenstein an der Ybbs

NVA Ergebnis- und Finanzierungsvoranschlag Detailnachweis

	MVAG EH FH	VC QU	Ergebnisvoranschlag			Finanzierungsvoranschlag		
			VA 2026 inkl. NVA	VA 2026	1. NVA	VA 2026 inkl. NVA	VA 2026	1. NVA
Investive Gebarung								
SU 33		Summe Einzahlungen investive Gebarung				0,00	0,00	0,00
SU 34		Summe Auszahlungen investive Gebarung				0,00	0,00	0,00
SA2		Saldo (2) Geldfluss aus der Investiven Gebarung (33 – 34)				0,00	0,00	0,00
SA3		Saldo (3) Nettofinanzierungssaldo (Saldo 1 + Saldo 2)				-27 600,00	-19 500,00	-8 100,00
Finanzierungstätigkeit								
SU 35		Summe Einzahlungen aus der Finanzierungstätigkeit				0,00	0,00	0,00
SU 36		Summe Auszahlungen aus der Finanzierungstätigkeit				0,00	0,00	0,00
SA4		Saldo (4) Geldfluss aus der Finanzierungstätigkeit (35 – 36)				0,00	0,00	0,00
SA5		Saldo (5) Geldfluss aus der voranschlagswirksamen Gebarung (Saldo 3 + Saldo 4)				-27 600,00	-19 500,00	-8 100,00
38		Sonstige Kulturpflege						
380		Einrichtungen der Kulturpflege						
380000		Brauchtumpflege						
Operative Gebarung								
SU 21 / 31		Summe Erträge / Einzahlungen operative Gebarung	0,00	0,00	0,00	0,00	0,00	0,00
1/380000-757000		Subvention	2234 3234 27	500,00	500,00		500,00	500,00
SU 22 / 32		Summe Aufwendungen / Auszahlungen operative Gebarung	500,00	500,00	0,00	500,00	500,00	0,00
SA 0 / SA 1		(0) Nettoergebnis (21 - 22) / (1) Geldfluss operative Gebarung (31 – 32)	-500,00	-500,00	0,00	-500,00	-500,00	0,00
SA01		Saldo (01) Haushaltsrücklagen (230 - 240)	0,00	0,00	0,00	0,00	0,00	0,00
SA00		Saldo (00) Nettoergebnis nach Haushaltsrücklagen (Saldo 0 + Saldo 01)	-500,00	-500,00	0,00			
Investive Gebarung								
SU 33		Summe Einzahlungen investive Gebarung				0,00	0,00	0,00
SU 34		Summe Auszahlungen investive Gebarung				0,00	0,00	0,00
SA2		Saldo (2) Geldfluss aus der Investiven Gebarung (33 – 34)				0,00	0,00	0,00
SA3		Saldo (3) Nettofinanzierungssaldo (Saldo 1 + Saldo 2)				-500,00	-500,00	0,00
Finanzierungstätigkeit								
SU 35		Summe Einzahlungen aus der Finanzierungstätigkeit				0,00	0,00	0,00
SU 36		Summe Auszahlungen aus der Finanzierungstätigkeit				0,00	0,00	0,00
SA4		Saldo (4) Geldfluss aus der Finanzierungstätigkeit (35 – 36)				0,00	0,00	0,00
SA5		Saldo (5) Geldfluss aus der voranschlagswirksamen Gebarung (Saldo 3 + Saldo 4)				-500,00	-500,00	0,00

1. Nachtragsvoranschlag 2026

Gemeinde Hollenstein an der Ybbs

NVA Ergebnis- und Finanzierungsvoranschlag Detailnachweis

	MVAG	VC QU	Ergebnisvoranschlag		Finanzierungsvoranschlag					
			EH	FH	VA 2026 inkl. NVA	VA 2026	1. NVA	VA 2026 inkl. NVA	VA 2026	1. NVA
4 Soziale Wohlfahrt und Wohnbauförderung										
41	Allgemeine öffentliche Wohlfahrt									
419	Sonstige Einrichtungen und Maßnahmen									
419000	Sonstige Einrichtungen und Maßnahmen									
Operative Gebarung										
SU 21 / 31	Summe Erträge / Einzahlungen operative Gebarung			0,00	0,00	0,00	0,00	0,00	0,00	0,00
1/419000-751000	Wohnsitzgemeindebeitrag laut Sozialhilfegesetz	2231	3231	26	7 900,00	7 900,00		7 900,00	7 900,00	
1/419000-752000	Sozialhilfeumlage	2231	3231	26	350 000,00	350 000,00		350 000,00	350 000,00	
SU 22 / 32	Summe Aufwendungen / Auszahlungen operative Gebarung			357 900,00	357 900,00	0,00	357 900,00	357 900,00	0,00	0,00
SA 0 / SA 1	(0) Nettoergebnis (21 - 22) / (1) Geldfluss operative Gebarung (31 - 32)			-357 900,00	-357 900,00	0,00	-357 900,00	-357 900,00	0,00	0,00
SA01	Saldo (01) Haushaltsrücklagen (230 - 240)			0,00	0,00	0,00	0,00	0,00	0,00	0,00
SA00	Saldo (00) Nettoergebnis nach Haushaltsrücklagen (Saldo 0 + Saldo 01)			-357 900,00	-357 900,00	0,00				0,00
Investive Gebarung										
SU 33	Summe Einzahlungen investive Gebarung						0,00	0,00	0,00	0,00
SU 34	Summe Auszahlungen investive Gebarung						0,00	0,00	0,00	0,00
SA2	Saldo (2) Geldfluss aus der Investiven Gebarung (33 - 34)						0,00	0,00	0,00	0,00
SA3	Saldo (3) Nettofinanzierungssaldo (Saldo 1 + Saldo 2)						-357 900,00	-357 900,00	0,00	0,00
Finanzierungstätigkeit										
SU 35	Summe Einzahlungen aus der Finanzierungstätigkeit						0,00	0,00	0,00	0,00
SU 36	Summe Auszahlungen aus der Finanzierungstätigkeit						0,00	0,00	0,00	0,00
SA4	Saldo (4) Geldfluss aus der Finanzierungstätigkeit (35 - 36)						0,00	0,00	0,00	0,00
SA5	Saldo (5) Geldfluss aus der voranschlagswirksamen Gebarung (Saldo 3 + Saldo 4)						-357 900,00	-357 900,00	0,00	0,00
42	Freie Wohlfahrt									
424	Heimhilfe									
424000	Volkshilfe									
Operative Gebarung										
SU 21 / 31	Summe Erträge / Einzahlungen operative Gebarung			0,00	0,00	0,00	0,00	0,00	0,00	0,00
1/424000-454000	Reinigungsaufwand	2221	3221	23	100,00	100,00		100,00	100,00	
SU 22 / 32	Summe Aufwendungen / Auszahlungen operative Gebarung			100,00	100,00	0,00	100,00	100,00	0,00	0,00
SA 0 / SA 1	(0) Nettoergebnis (21 - 22) / (1) Geldfluss operative Gebarung (31 - 32)			-100,00	-100,00	0,00	-100,00	-100,00	0,00	0,00
SA01	Saldo (01) Haushaltsrücklagen (230 - 240)			0,00	0,00	0,00	0,00	0,00	0,00	0,00
SA00	Saldo (00) Nettoergebnis nach Haushaltsrücklagen (Saldo 0 + Saldo 01)			-100,00	-100,00	0,00				0,00

1. Nachtragsvoranschlag 2026

Gemeinde Hollenstein an der Ybbs

NVA Ergebnis- und Finanzierungsvoranschlag Detailnachweis

		MVAG		VC QU	Ergebnisvoranschlag			Finanzierungsvoranschlag		
		EH	FH		VA 2026 inkl. NVA	VA 2026	1. NVA	VA 2026 inkl. NVA	VA 2026	1. NVA
Investive Gebarung										
SU 33	Summe Einzahlungen investive Gebarung							0,00	0,00	0,00
SU 34	Summe Auszahlungen investive Gebarung							0,00	0,00	0,00
SA2	Saldo (2) Geldfluss aus der Investiven Gebarung (33 – 34)							0,00	0,00	0,00
SA3	Saldo (3) Nettofinanzierungssaldo (Saldo 1 + Saldo 2)							-100,00	-100,00	0,00
Finanzierungstätigkeit										
SU 35	Summe Einzahlungen aus der Finanzierungstätigkeit							0,00	0,00	0,00
SU 36	Summe Auszahlungen aus der Finanzierungstätigkeit							0,00	0,00	0,00
SA4	Saldo (4) Geldfluss aus der Finanzierungstätigkeit (35 – 36)							0,00	0,00	0,00
SA5	Saldo (5) Geldfluss aus der voranschlagswirksamen Gebarung (Saldo 3 + Saldo 4)							-100,00	-100,00	0,00
429	Sonstige Einrichtungen und Maßnahmen									
429000	Sonstige Einrichtungen und Maßnahmen									
Operative Gebarung										
2/429000+829100	Soziales Wohnen - Ersätze	2116	3116	18	1 000,00	1 000,00		1 000,00	1 000,00	
SU 21 / 31	Summe Erträge / Einzahlungen operative Gebarung				1 000,00	1 000,00	0,00	1 000,00	1 000,00	0,00
1/429000-768000	Soziale Zuwendungen	2234	3234	27	15 000,00	6 500,00	8 500,00	15 000,00	6 500,00	8 500,00
SU 22 / 32	Summe Aufwendungen / Auszahlungen operative Gebarung				15 000,00	6 500,00	8 500,00	15 000,00	6 500,00	8 500,00
SA 0 / SA 1	(0) Nettoergebnis (21 - 22) / (1) Geldfluss operative Gebarung (31 – 32)				-14 000,00	-5 500,00	-8 500,00	-14 000,00	-5 500,00	-8 500,00
SA01	Saldo (01) Haushaltsrücklagen (230 - 240)				0,00	0,00	0,00	0,00	0,00	0,00
SA00	Saldo (00) Nettoergebnis nach Haushaltsrücklagen (Saldo 0 + Saldo 01)				-14 000,00	-5 500,00	-8 500,00			
Investive Gebarung										
SU 33	Summe Einzahlungen investive Gebarung							0,00	0,00	0,00
SU 34	Summe Auszahlungen investive Gebarung							0,00	0,00	0,00
SA2	Saldo (2) Geldfluss aus der Investiven Gebarung (33 – 34)							0,00	0,00	0,00
SA3	Saldo (3) Nettofinanzierungssaldo (Saldo 1 + Saldo 2)							-14 000,00	-5 500,00	-8 500,00
Finanzierungstätigkeit										
SU 35	Summe Einzahlungen aus der Finanzierungstätigkeit							0,00	0,00	0,00
SU 36	Summe Auszahlungen aus der Finanzierungstätigkeit							0,00	0,00	0,00
SA4	Saldo (4) Geldfluss aus der Finanzierungstätigkeit (35 – 36)							0,00	0,00	0,00
SA5	Saldo (5) Geldfluss aus der voranschlagswirksamen Gebarung (Saldo 3 + Saldo 4)							-14 000,00	-5 500,00	-8 500,00

1. Nachtragsvoranschlag 2026

Gemeinde Hollenstein an der Ybbs

NVA Ergebnis- und Finanzierungsvoranschlag Detailnachweis

		MVAG		VC QU	Ergebnisvoranschlag			Finanzierungsvoranschlag			
		EH	FH		VA 2026 inkl. NVA	VA 2026	1. NVA	VA 2026 inkl. NVA	VA 2026	1. NVA	
43	Jugendwohlfahrt										
439	Sonstige Einrichtungen und Maßnahmen										
439000	Jugendwohlfahrtsumlage										
Operative Gebarung											
SU 21 / 31	Summe Erträge / Einzahlungen operative Gebarung				0,00	0,00	0,00	0,00	0,00	0,00	0,00
1/439000-751000	Jugendwohlfahrtsumlage	2231	3231	26	64 000,00	64 000,00		64 000,00	64 000,00		
SU 22 / 32	Summe Aufwendungen / Auszahlungen operative Gebarung				64 000,00	64 000,00	0,00	64 000,00	64 000,00	0,00	0,00
SA 0 / SA 1	(0) Nettoergebnis (21 - 22) / (1) Geldfluss operative Gebarung (31 - 32)				-64 000,00	-64 000,00	0,00	-64 000,00	-64 000,00	0,00	0,00
SA01	Saldo (01) Haushaltsrücklagen (230 - 240)				0,00	0,00	0,00	0,00	0,00	0,00	0,00
SA00	Saldo (00) Nettoergebnis nach Haushaltsrücklagen (Saldo 0 + Saldo 01)				-64 000,00	-64 000,00	0,00				
Investive Gebarung											
SU 33	Summe Einzahlungen investive Gebarung							0,00	0,00	0,00	0,00
SU 34	Summe Auszahlungen investive Gebarung							0,00	0,00	0,00	0,00
SA2	Saldo (2) Geldfluss aus der Investiven Gebarung (33 - 34)							0,00	0,00	0,00	0,00
SA3	Saldo (3) Nettofinanzierungssaldo (Saldo 1 + Saldo 2)							-64 000,00	-64 000,00	0,00	0,00
Finanzierungstätigkeit											
SU 35	Summe Einzahlungen aus der Finanzierungstätigkeit							0,00	0,00	0,00	0,00
SU 36	Summe Auszahlungen aus der Finanzierungstätigkeit							0,00	0,00	0,00	0,00
SA4	Saldo (4) Geldfluss aus der Finanzierungstätigkeit (35 - 36)							0,00	0,00	0,00	0,00
SA5	Saldo (5) Geldfluss aus der voranschlagswirksamen Gebarung (Saldo 3 + Saldo 4)							-64 000,00	-64 000,00	0,00	0,00
46	Familienpolitische Maßnahmen										
469	Sonstige Maßnahmen										
469000	Säuglingsbeihilfe										
Operative Gebarung											
SU 21 / 31	Summe Erträge / Einzahlungen operative Gebarung				0,00	0,00	0,00	0,00	0,00	0,00	0,00
1/469000-413000	Säuglingsbeihilfe	2221	3221	23	900,00	900,00		900,00	900,00		
SU 22 / 32	Summe Aufwendungen / Auszahlungen operative Gebarung				900,00	900,00	0,00	900,00	900,00	0,00	0,00
SA 0 / SA 1	(0) Nettoergebnis (21 - 22) / (1) Geldfluss operative Gebarung (31 - 32)				-900,00	-900,00	0,00	-900,00	-900,00	0,00	0,00
SA01	Saldo (01) Haushaltsrücklagen (230 - 240)				0,00	0,00	0,00	0,00	0,00	0,00	0,00
SA00	Saldo (00) Nettoergebnis nach Haushaltsrücklagen (Saldo 0 + Saldo 01)				-900,00	-900,00	0,00				
Investive Gebarung											
SU 33	Summe Einzahlungen investive Gebarung							0,00	0,00	0,00	0,00
SU 34	Summe Auszahlungen investive Gebarung							0,00	0,00	0,00	0,00
SA2	Saldo (2) Geldfluss aus der Investiven Gebarung (33 - 34)							0,00	0,00	0,00	0,00
SA3	Saldo (3) Nettofinanzierungssaldo (Saldo 1 + Saldo 2)							-900,00	-900,00	0,00	0,00

1. Nachtragsvoranschlag 2026

Gemeinde Hollenstein an der Ybbs

NVA Ergebnis- und Finanzierungsvoranschlag Detailnachweis

	MVAG	VC QU	Ergebnisvoranschlag			Finanzierungsvoranschlag			
			EH	FH	VA 2026 inkl. NVA	VA 2026	1. NVA	VA 2026 inkl. NVA	VA 2026
Finanzierungstätigkeit									
SU 35							0,00	0,00	0,00
SU 36							0,00	0,00	0,00
SA4							0,00	0,00	0,00
SA5							-900,00	-900,00	0,00
48 Wohnbauförderung									
480 Allgemeine Wohnbauförderung									
480000 Allgemeine Wohnbauförderung									
Operative Gebarung									
SU 21 / 31					0,00	0,00	0,00	0,00	0,00
SU 22 / 32					0,00	0,00	0,00	0,00	0,00
SA 0 / SA 1					0,00	0,00	0,00	0,00	0,00
SA01					0,00	0,00	0,00	0,00	0,00
SA00					0,00	0,00	0,00	0,00	0,00
Investive Gebarung									
SU 33							0,00	0,00	0,00
SU 34							0,00	0,00	0,00
SA2							0,00	0,00	0,00
SA3							0,00	0,00	0,00
Finanzierungstätigkeit									
SU 35							0,00	0,00	0,00
SU 36							0,00	0,00	0,00
SA4							0,00	0,00	0,00
SA5							0,00	0,00	0,00

1. Nachtragsvoranschlag 2026

Gemeinde Hollenstein an der Ybbs

NVA Ergebnis- und Finanzierungsvoranschlag Detailnachweis

	MVAG	VC QU	Ergebnisvoranschlag		Finanzierungsvoranschlag					
			EH	FH	VA 2026 inkl. NVA	VA 2026	1. NVA	VA 2026 inkl. NVA	VA 2026	1. NVA
5 Gesundheit										
51	Gesundheitsdienst									
510	Medizinische Bereichsversorgung									
510000	Medizinische Bereichsversorgung									
Operative Gebarung										
2/510000+829100	Kostenbeitrag "Gesunde Gemeinde"	2116	3116	18	1 000,00	1 000,00		1 000,00	1 000,00	
SU 21 / 31	Summe Erträge / Einzahlungen operative Gebarung				1 000,00	1 000,00	0,00	1 000,00	1 000,00	0,00
1/510000-751000	Gemeindeärztlicher Dienst - Pensionsbeitrag	2231	3231	26	7 400,00	7 200,00	200,00	7 400,00	7 200,00	200,00
1/510000-751100	Gemeindeärztlicher Dienst	2231	3231	26	900,00	1 100,00	-200,00	900,00	1 100,00	-200,00
1/510000-752000	Gesunde Gemeinde - Kostenbeitrag	2231	3231	26	1 000,00	1 000,00		1 000,00	1 000,00	
SU 22 / 32	Summe Aufwendungen / Auszahlungen operative Gebarung				9 300,00	9 300,00	0,00	9 300,00	9 300,00	0,00
SA 0 / SA 1	(0) Nettoergebnis (21 - 22) / (1) Geldfluss operative Gebarung (31 - 32)				-8 300,00	-8 300,00	0,00	-8 300,00	-8 300,00	0,00
SA01	Saldo (01) Haushaltsrücklagen (230 - 240)				0,00	0,00	0,00	0,00	0,00	0,00
SA00	Saldo (00) Nettoergebnis nach Haushaltsrücklagen (Saldo 0 + Saldo 01)				-8 300,00	-8 300,00	0,00			
Investive Gebarung										
SU 33	Summe Einzahlungen investive Gebarung							0,00	0,00	0,00
SU 34	Summe Auszahlungen investive Gebarung							0,00	0,00	0,00
SA2	Saldo (2) Geldfluss aus der Investiven Gebarung (33 - 34)							0,00	0,00	0,00
SA3	Saldo (3) Nettofinanzierungssaldo (Saldo 1 + Saldo 2)							-8 300,00	-8 300,00	0,00
Finanzierungstätigkeit										
SU 35	Summe Einzahlungen aus der Finanzierungstätigkeit							0,00	0,00	0,00
SU 36	Summe Auszahlungen aus der Finanzierungstätigkeit							0,00	0,00	0,00
SA4	Saldo (4) Geldfluss aus der Finanzierungstätigkeit (35 - 36)							0,00	0,00	0,00
SA5	Saldo (5) Geldfluss aus der voranschlagswirksamen Gebarung (Saldo 3 + Saldo 4)							-8 300,00	-8 300,00	0,00
52	Umweltschutz									
522	Reinhaltung der Luft									
522000	Reinhaltung der Luft									
Operative Gebarung										
SU 21 / 31	Summe Erträge / Einzahlungen operative Gebarung				0,00	0,00	0,00	0,00	0,00	0,00
1/522000-726000	Klimabündnis Gemeinde-Mitgliedsbeitrag	2225	3225	24	700,00	700,00		700,00	700,00	
1/522000-752000	Verbandsumlage	2231	3231	26	4 500,00	4 500,00		4 500,00	4 500,00	
SU 22 / 32	Summe Aufwendungen / Auszahlungen operative Gebarung				5 200,00	5 200,00	0,00	5 200,00	5 200,00	0,00
SA 0 / SA 1	(0) Nettoergebnis (21 - 22) / (1) Geldfluss operative Gebarung (31 - 32)				-5 200,00	-5 200,00	0,00	-5 200,00	-5 200,00	0,00
SA01	Saldo (01) Haushaltsrücklagen (230 - 240)				0,00	0,00	0,00	0,00	0,00	0,00

1. Nachtragsvoranschlag 2026

NVA Ergebnis- und Finanzierungsvoranschlag Detailnachweis

Gemeinde Hollenstein an der Ybbs

		MVAG		VC QU	Ergebnisvoranschlag			Finanzierungsvoranschlag		
		EH	FH		VA 2026 inkl. NVA	VA 2026	1. NVA	VA 2026 inkl. NVA	VA 2026	1. NVA
SA00	Saldo (00) Nettoergebnis nach Haushaltsrücklagen (Saldo 0 + Saldo 01)				-5 200,00	-5 200,00	0,00			
Investive Gebarung										
SU 33	Summe Einzahlungen investive Gebarung							0,00	0,00	0,00
SU 34	Summe Auszahlungen investive Gebarung							0,00	0,00	0,00
SA2	Saldo (2) Geldfluss aus der Investiven Gebarung (33 – 34)							0,00	0,00	0,00
SA3	Saldo (3) Nettofinanzierungssaldo (Saldo 1 + Saldo 2)							-5 200,00	-5 200,00	0,00
Finanzierungstätigkeit										
SU 35	Summe Einzahlungen aus der Finanzierungstätigkeit							0,00	0,00	0,00
SU 36	Summe Auszahlungen aus der Finanzierungstätigkeit							0,00	0,00	0,00
SA4	Saldo (4) Geldfluss aus der Finanzierungstätigkeit (35 – 36)							0,00	0,00	0,00
SA5	Saldo (5) Geldfluss aus der voranschlagswirksamen Gebarung (Saldo 3 + Saldo 4)							-5 200,00	-5 200,00	0,00
56	Krankenanstalten anderer Rechtsträger									
562	Sprengelbeiträge									
562000	Beiträge D.Gemeinde Als Krankenanst.Sprengel									
Operative Gebarung										
2/562000+861000	Transfers von Ländern, Landesfonds und Landeskammern (NÖGUK)	2121	3121		12 200,00	12 200,00		12 200,00	12 200,00	
SU 21 / 31	Summe Erträge / Einzahlungen operative Gebarung				12 200,00	12 200,00	0,00	12 200,00	12 200,00	0,00
1/562000-752000	Sprengelbeitrag NÖKAS	2231	3231	26	571 000,00	571 000,00		571 000,00	571 000,00	
SU 22 / 32	Summe Aufwendungen / Auszahlungen operative Gebarung				571 000,00	571 000,00	0,00	571 000,00	571 000,00	0,00
SA 0 / SA 1	(0) Nettoergebnis (21 - 22) / (1) Geldfluss operative Gebarung (31 – 32)				-558 800,00	-558 800,00	0,00	-558 800,00	-558 800,00	0,00
SA01	Saldo (01) Haushaltsrücklagen (230 - 240)				0,00	0,00	0,00	0,00	0,00	0,00
SA00	Saldo (00) Nettoergebnis nach Haushaltsrücklagen (Saldo 0 + Saldo 01)				-558 800,00	-558 800,00	0,00			
Investive Gebarung										
SU 33	Summe Einzahlungen investive Gebarung							0,00	0,00	0,00
SU 34	Summe Auszahlungen investive Gebarung							0,00	0,00	0,00
SA2	Saldo (2) Geldfluss aus der Investiven Gebarung (33 – 34)							0,00	0,00	0,00
SA3	Saldo (3) Nettofinanzierungssaldo (Saldo 1 + Saldo 2)							-558 800,00	-558 800,00	0,00
Finanzierungstätigkeit										
SU 35	Summe Einzahlungen aus der Finanzierungstätigkeit							0,00	0,00	0,00
SU 36	Summe Auszahlungen aus der Finanzierungstätigkeit							0,00	0,00	0,00
SA4	Saldo (4) Geldfluss aus der Finanzierungstätigkeit (35 – 36)							0,00	0,00	0,00
SA5	Saldo (5) Geldfluss aus der voranschlagswirksamen Gebarung (Saldo 3 + Saldo 4)							-558 800,00	-558 800,00	0,00

1. Nachtragsvoranschlag 2026

Gemeinde Hollenstein an der Ybbs

NVA Ergebnis- und Finanzierungsvoranschlag Detailnachweis

		MVAG		VC QU	Ergebnisvoranschlag		Finanzierungsvoranschlag			
		EH	FH		VA 2026 inkl. NVA	VA 2026	1. NVA	VA 2026 inkl. NVA	VA 2026	1. NVA
562100	NÖKAS									
Operative Gebarung										
SU 21 / 31	Summe Erträge / Einzahlungen operative Gebarung				0,00	0,00	0,00	0,00	0,00	0,00
1/562100-752000	Verwaltungsaufwand	2231	3231	26	100,00	100,00		100,00	100,00	
SU 22 / 32	Summe Aufwendungen / Auszahlungen operative Gebarung				100,00	100,00	0,00	100,00	100,00	0,00
SA 0 / SA 1	(0) Nettoergebnis (21 - 22) / (1) Geldfluss operative Gebarung (31 - 32)				-100,00	-100,00	0,00	-100,00	-100,00	0,00
SA01	Saldo (01) Haushaltsrücklagen (230 - 240)				0,00	0,00	0,00	0,00	0,00	0,00
SA00	Saldo (00) Nettoergebnis nach Haushaltsrücklagen (Saldo 0 + Saldo 01)				-100,00	-100,00	0,00			
Investive Gebarung										
SU 33	Summe Einzahlungen investive Gebarung							0,00	0,00	0,00
SU 34	Summe Auszahlungen investive Gebarung							0,00	0,00	0,00
SA2	Saldo (2) Geldfluss aus der Investiven Gebarung (33 - 34)							0,00	0,00	0,00
SA3	Saldo (3) Nettofinanzierungssaldo (Saldo 1 + Saldo 2)							-100,00	-100,00	0,00
Finanzierungstätigkeit										
SU 35	Summe Einzahlungen aus der Finanzierungstätigkeit							0,00	0,00	0,00
SU 36	Summe Auszahlungen aus der Finanzierungstätigkeit							0,00	0,00	0,00
SA4	Saldo (4) Geldfluss aus der Finanzierungstätigkeit (35 - 36)							0,00	0,00	0,00
SA5	Saldo (5) Geldfluss aus der voranschlagswirksamen Gebarung (Saldo 3 + Saldo 4)							-100,00	-100,00	0,00

1. Nachtragsvoranschlag 2026

Gemeinde Hollenstein an der Ybbs

NVA Ergebnis- und Finanzierungsvoranschlag Detailnachweis

	MVAG	VC QU	Ergebnisvoranschlag		Finanzierungsvoranschlag					
			EH	FH	VA 2026 inkl. NVA	VA 2026	1. NVA	VA 2026 inkl. NVA	VA 2026	1. NVA
6 Straßen- und Wasserbau, Verkehr										
61	Straßenbau									
612	Gemeindestraßen									
612000	Gemeindestraßen									
Operative Gebarung										
2/612000+813000	Erträge aus der Auflösung von Investitionszuschüssen (Kapitaltransfers)	2127			12 900,00	12 900,00				
2/612000+829000	Sonstige Einnahmen	2116	3116	18	100,00	100,00	100,00	100,00		
2/612000+829100	Winterdienstbeiträge Gehsteige	2116	3116	18	5 100,00	5 100,00	5 100,00	5 100,00		
2/612000+829110	Anerkennungszins	2116	3116	18	200,00	200,00	200,00	200,00		
6/612000+871001	Beihilfe Bedarfszuweisung Land	2121	3121	1 33	200 000,00		200 000,00	200 000,00		200 000,00
SU 21 / 31	Summe Erträge / Einzahlungen operative Gebarung				218 300,00	18 300,00	200 000,00	205 400,00	5 400,00	200 000,00
1/612000-618000	Instandhaltung Gemeindestrassen	2224	3224	24	30 000,00	30 000,00	30 000,00	30 000,00		
1/612000-618001	Instandhaltung Brücken (Brückenkataster)	2224	3224		2 000,00	2 000,00	2 000,00	2 000,00		
1/612000-619000	Instandhaltung Ybbstalradweg	2224	3224	24	25 000,00	25 000,00	25 000,00	25 000,00		
1/612000-650000	Zinsen Bankdarlehen	2241	3241	25	300,00	300,00	300,00	300,00		
1/612000-680000	Planmäßige Abschreibung	2226			176 500,00	176 500,00				
1/612000-700001	Pachtzins - Zugang zur Ybbs - Saimannslehen	2223	3223	24	200,00	200,00	200,00	200,00		
1/612000-710000	Öffentliche Abgaben - Steuern	2225	3225	24	100,00	100,00	100,00	100,00		
1/612000-728000	Winterdienst	2225	3225	24	40 000,00	40 000,00	40 000,00	40 000,00		
SU 22 / 32	Summe Aufwendungen / Auszahlungen operative Gebarung				274 100,00	274 100,00	0,00	97 600,00	97 600,00	0,00
SA 0 / SA 1	(0) Nettoergebnis (21 - 22) / (1) Geldfluss operative Gebarung (31 - 32)				-55 800,00	-255 800,00	200 000,00	107 800,00	-92 200,00	200 000,00
SA01	Saldo (01) Haushaltsrücklagen (230 - 240)				0,00	0,00	0,00	0,00	0,00	0,00
SA00	Saldo (00) Nettoergebnis nach Haushaltsrücklagen (Saldo 0 + Saldo 01)				-55 800,00	-255 800,00	200 000,00			
Investive Gebarung										
SU 33	Summe Einzahlungen investive Gebarung						0,00	0,00	0,00	0,00
5/612000-002100	Gemeindestrassen Bau- und Erhaltung	3412	1 40				200 000,00	100 000,00	100 000,00	
SU 34	Summe Auszahlungen investive Gebarung						200 000,00	100 000,00	100 000,00	100 000,00
SA2	Saldo (2) Geldfluss aus der Investiven Gebarung (33 - 34)						-200 000,00	-100 000,00	-100 000,00	-100 000,00
SA3	Saldo (3) Nettofinanzierungssaldo (Saldo 1 + Saldo 2)						-92 200,00	-192 200,00	100 000,00	100 000,00
Finanzierungstätigkeit										
SU 35	Summe Einzahlungen aus der Finanzierungstätigkeit						0,00	0,00	0,00	0,00
1/612000-346000	Tilgung Bankdarlehen	3614	65				6 000,00	6 000,00		
SU 36	Summe Auszahlungen aus der Finanzierungstätigkeit						6 000,00	6 000,00	0,00	0,00
SA4	Saldo (4) Geldfluss aus der Finanzierungstätigkeit (35 - 36)						-6 000,00	-6 000,00	0,00	0,00

1. Nachtragsvoranschlag 2026

Gemeinde Hollenstein an der Ybbs

NVA Ergebnis- und Finanzierungsvoranschlag Detailnachweis

		MVAG		VC QU	Ergebnisvoranschlag		Finanzierungsvoranschlag			
		EH	FH		VA 2026 inkl. NVA	VA 2026	1. NVA	VA 2026 inkl. NVA	VA 2026	1. NVA
SA5	Saldo (5) Geldfluss aus der voranschlagswirksamen Gebarung (Saldo 3 + Saldo 4)							-98 200,00	-198 200,00	100 000,00
612001	Vorplatz Rathaus									
Operative Gebarung										
SU 21 / 31	Summe Erträge / Einzahlungen operative Gebarung				0,00	0,00	0,00	0,00	0,00	0,00
1/612001-680000	Planmäßige Abschreibung		2226		4 500,00	4 500,00				
SU 22 / 32	Summe Aufwendungen / Auszahlungen operative Gebarung				4 500,00	4 500,00	0,00	0,00	0,00	0,00
SA 0 / SA 1	(0) Nettoergebnis (21 - 22) / (1) Geldfluss operative Gebarung (31 - 32)				-4 500,00	-4 500,00	0,00	0,00	0,00	0,00
SA01	Saldo (01) Haushaltsrücklagen (230 - 240)				0,00	0,00	0,00	0,00	0,00	0,00
SA00	Saldo (00) Nettoergebnis nach Haushaltsrücklagen (Saldo 0 + Saldo 01)				-4 500,00	-4 500,00	0,00			
Investive Gebarung										
SU 33	Summe Einzahlungen investive Gebarung							0,00	0,00	0,00
5/612001-002100	Vorplatz Rathaus		3412	1				6 000,00		6 000,00
SU 34	Summe Auszahlungen investive Gebarung							6 000,00	0,00	6 000,00
SA2	Saldo (2) Geldfluss aus der Investiven Gebarung (33 - 34)							-6 000,00	0,00	-6 000,00
SA3	Saldo (3) Nettofinanzierungssaldo (Saldo 1 + Saldo 2)							-6 000,00	0,00	-6 000,00
Finanzierungstätigkeit										
SU 35	Summe Einzahlungen aus der Finanzierungstätigkeit							0,00	0,00	0,00
SU 36	Summe Auszahlungen aus der Finanzierungstätigkeit							0,00	0,00	0,00
SA4	Saldo (4) Geldfluss aus der Finanzierungstätigkeit (35 - 36)							0,00	0,00	0,00
SA5	Saldo (5) Geldfluss aus der voranschlagswirksamen Gebarung (Saldo 3 + Saldo 4)							-6 000,00	0,00	-6 000,00
617	Bauhöfe									
617000	Bauhöfe									
Operative Gebarung										
SU 21 / 31	Summe Erträge / Einzahlungen operative Gebarung				0,00	0,00	0,00	0,00	0,00	0,00
1/617000-680000	Planmäßige Abschreibung		2226		24 200,00	24 200,00				
SU 22 / 32	Summe Aufwendungen / Auszahlungen operative Gebarung				24 200,00	24 200,00	0,00	0,00	0,00	0,00
SA 0 / SA 1	(0) Nettoergebnis (21 - 22) / (1) Geldfluss operative Gebarung (31 - 32)				-24 200,00	-24 200,00	0,00	0,00	0,00	0,00
SA01	Saldo (01) Haushaltsrücklagen (230 - 240)				0,00	0,00	0,00	0,00	0,00	0,00
SA00	Saldo (00) Nettoergebnis nach Haushaltsrücklagen (Saldo 0 + Saldo 01)				-24 200,00	-24 200,00	0,00			
Investive Gebarung										
SU 33	Summe Einzahlungen investive Gebarung							0,00	0,00	0,00
SU 34	Summe Auszahlungen investive Gebarung							0,00	0,00	0,00
SA2	Saldo (2) Geldfluss aus der Investiven Gebarung (33 - 34)							0,00	0,00	0,00
SA3	Saldo (3) Nettofinanzierungssaldo (Saldo 1 + Saldo 2)							0,00	0,00	0,00

1. Nachtragsvoranschlag 2026

Gemeinde Hollenstein an der Ybbs

NVA Ergebnis- und Finanzierungsvoranschlag Detailnachweis

	MVAG	VC QU	Ergebnisvoranschlag		Finanzierungsvoranschlag					
			EH	FH	VA 2026 inkl. NVA	VA 2026	1. NVA	VA 2026 inkl. NVA	VA 2026	1. NVA
Finanzierungstätigkeit										
SU 35	Summe Einzahlungen aus der Finanzierungstätigkeit							0,00	0,00	0,00
SU 36	Summe Auszahlungen aus der Finanzierungstätigkeit							0,00	0,00	0,00
SA4	Saldo (4) Geldfluss aus der Finanzierungstätigkeit (35 – 36)							0,00	0,00	0,00
SA5	Saldo (5) Geldfluss aus der voranschlagswirksamen Gebarung (Saldo 3 + Saldo 4)							0,00	0,00	0,00
63	Schutzwasserbau									
633	Wildbachverbauung									
633000	Ybbs und Wildbachverbauung									
Operative Gebarung										
2/633000+813000	Erträge aus der Auflösung von Investitionszuschüssen (Kapitaltransfers)	2127			100,00	100,00				
2/633000+861000	Zinsenzuschuss Bankdarlehen Hochwasserschutz	2121	3121	15	400,00	400,00		400,00	400,00	
6/633000+899000	Entnahmen aus Verrechnungsrücklagen zwischen operativer Gebarung und Projekten	2116		1	51 000,00		51 000,00			
SU 21 / 31	Summe Erträge / Einzahlungen operative Gebarung				51 500,00	500,00	51 000,00	400,00	400,00	0,00
1/633000-612000	Schutzwasserbauten	2224	3224	24	3 000,00	3 000,00		3 000,00	3 000,00	
1/633000-650000	Zinsen Bankdarlehen	2241	3241	25	2 800,00	15 900,00	-13 100,00	2 800,00	15 900,00	-13 100,00
1/633000-680000	Planmäßige Abschreibung	2226			8 200,00	8 200,00				
SU 22 / 32	Summe Aufwendungen / Auszahlungen operative Gebarung				14 000,00	27 100,00	-13 100,00	5 800,00	18 900,00	-13 100,00
SA 0 / SA 1	(0) Nettoergebnis (21 - 22) / (1) Geldfluss operative Gebarung (31 – 32)				37 500,00	-26 600,00	64 100,00	-5 400,00	-18 500,00	13 100,00
SA01	Saldo (01) Haushaltsrücklagen (230 - 240)				0,00	0,00	0,00	0,00	0,00	0,00
SA00	Saldo (00) Nettoergebnis nach Haushaltsrücklagen (Saldo 0 + Saldo 01)				37 500,00	-26 600,00	64 100,00			
Investive Gebarung										
6/633000+300742	Kapitaltransfers von Bund, Bundesfonds und Bundeskammern	3331		1				10 500,00		10 500,00
6/633000+307000	Interessentenbeiträge	3334		1 34					20 000,00	-20 000,00
SU 33	Summe Einzahlungen investive Gebarung							10 500,00	20 000,00	-9 500,00
5/633000-280000	Ybbs- und Wildbachverbauungsmaßnahmen	3425		1				50 000,00	20 000,00	30 000,00
SU 34	Summe Auszahlungen investive Gebarung							50 000,00	20 000,00	30 000,00
SA2	Saldo (2) Geldfluss aus der Investiven Gebarung (33 – 34)							-39 500,00	0,00	-39 500,00
SA3	Saldo (3) Nettofinanzierungssaldo (Saldo 1 + Saldo 2)							-44 900,00	-18 500,00	-26 400,00
Finanzierungstätigkeit										
6/633000+346000	Darlehen Bank	3514		1 55				78 200,00		78 200,00
SU 35	Summe Einzahlungen aus der Finanzierungstätigkeit							78 200,00	0,00	78 200,00

1. Nachtragsvoranschlag 2026

Gemeinde Hollenstein an der Ybbs

NVA Ergebnis- und Finanzierungsvoranschlag Detailnachweis

		MVAG		VC QU	Ergebnisvoranschlag		Finanzierungsvoranschlag			
		EH	FH		VA 2026 inkl. NVA	VA 2026	1. NVA	VA 2026 inkl. NVA	VA 2026	1. NVA
1/633000-346000	Tilgung Bankdarlehen			3614	65			15 400,00	32 800,00	-17 400,00
SU 36	Summe Auszahlungen aus der Finanzierungstätigkeit							15 400,00	32 800,00	-17 400,00
SA4	Saldo (4) Geldfluss aus der Finanzierungstätigkeit (35 – 36)							62 800,00	-32 800,00	95 600,00
SA5	Saldo (5) Geldfluss aus der voranschlagswirksamen Gebarung (Saldo 3 + Saldo 4)							17 900,00	-51 300,00	69 200,00
64	Straßenverkehr									
640	Einrichtungen und Maßnahmen nach der Straßenverkehrsordnu									
640000	Einrichtung und Maßnahmen der Strassenverkehrsordnung									
	Operative Gebarung									
2/640000+816000	Gemeindestrassenstrafen	2114	3114	13		100,00	100,00	100,00	100,00	
SU 21 / 31	Summe Erträge / Einzahlungen operative Gebarung					100,00	100,00	0,00	100,00	100,00
1/640000-400000	Verkehrszeichen Ankauf	2221	3221	23		500,00	500,00	500,00	500,00	
1/640000-618000	Instandhaltung Verkehrszeichen	2224	3224	24		1 000,00	1 000,00	1 000,00	1 000,00	
SU 22 / 32	Summe Aufwendungen / Auszahlungen operative Gebarung					1 500,00	1 500,00	0,00	1 500,00	1 500,00
SA 0 / SA 1	(0) Nettoergebnis (21 - 22) / (1) Geldfluss operative Gebarung (31 – 32)					-1 400,00	-1 400,00	0,00	-1 400,00	0,00
SA01	Saldo (01) Haushaltsrücklagen (230 - 240)					0,00	0,00	0,00	0,00	0,00
SA00	Saldo (00) Nettoergebnis nach Haushaltsrücklagen (Saldo 0 + Saldo 01)					-1 400,00	-1 400,00	0,00		
	Investive Gebarung									
SU 33	Summe Einzahlungen investive Gebarung							0,00	0,00	0,00
SU 34	Summe Auszahlungen investive Gebarung							0,00	0,00	0,00
SA2	Saldo (2) Geldfluss aus der Investiven Gebarung (33 – 34)							0,00	0,00	0,00
SA3	Saldo (3) Nettofinanzierungssaldo (Saldo 1 + Saldo 2)							-1 400,00	-1 400,00	0,00
	Finanzierungstätigkeit									
SU 35	Summe Einzahlungen aus der Finanzierungstätigkeit							0,00	0,00	0,00
SU 36	Summe Auszahlungen aus der Finanzierungstätigkeit							0,00	0,00	0,00
SA4	Saldo (4) Geldfluss aus der Finanzierungstätigkeit (35 – 36)							0,00	0,00	0,00
SA5	Saldo (5) Geldfluss aus der voranschlagswirksamen Gebarung (Saldo 3 + Saldo 4)							-1 400,00	-1 400,00	0,00
69	Verkehr, Sonstiges									
690	Verkehr, Sonstiges									
690000	Verkehr - Sonstige Massnahmen Mobilitätskonzept									
	Operative Gebarung									
SU 21 / 31	Summe Erträge / Einzahlungen operative Gebarung					0,00	0,00	0,00	0,00	0,00
1/690000-729000	Bedarfsorientierte Mobilität (Klimaticket, Mobilität Alpin)	2225	3225	24		2 000,00	2 000,00	2 000,00	2 000,00	
SU 22 / 32	Summe Aufwendungen / Auszahlungen operative Gebarung					2 000,00	2 000,00	0,00	2 000,00	2 000,00

1. Nachtragsvoranschlag 2026

Gemeinde Hollenstein an der Ybbs

NVA Ergebnis- und Finanzierungsvoranschlag Detailnachweis

	MVAG	VC QU	Ergebnisvoranschlag			Finanzierungsvoranschlag				
			EH	FH	VA 2026 inkl. NVA	VA 2026	1. NVA	VA 2026 inkl. NVA	VA 2026	1. NVA
SA 0 / SA 1		(0) Nettoergebnis (21 - 22) / (1) Geldfluss operative Gebarung (31 – 32)			-2 000,00	-2 000,00	0,00	-2 000,00	-2 000,00	0,00
SA01		Saldo (01) Haushaltsrücklagen (230 - 240)			0,00	0,00	0,00	0,00	0,00	0,00
SA00		Saldo (00) Nettoergebnis nach Haushaltsrücklagen (Saldo 0 + Saldo 01)			-2 000,00	-2 000,00	0,00			
Investive Gebarung										
SU 33		Summe Einzahlungen investive Gebarung						0,00	0,00	0,00
SU 34		Summe Auszahlungen investive Gebarung						0,00	0,00	0,00
SA2		Saldo (2) Geldfluss aus der Investiven Gebarung (33 – 34)						0,00	0,00	0,00
SA3		Saldo (3) Nettofinanzierungssaldo (Saldo 1 + Saldo 2)						-2 000,00	-2 000,00	0,00
Finanzierungstätigkeit										
SU 35		Summe Einzahlungen aus der Finanzierungstätigkeit						0,00	0,00	0,00
SU 36		Summe Auszahlungen aus der Finanzierungstätigkeit						0,00	0,00	0,00
SA4		Saldo (4) Geldfluss aus der Finanzierungstätigkeit (35 – 36)						0,00	0,00	0,00
SA5		Saldo (5) Geldfluss aus der voranschlagswirksamen Gebarung (Saldo 3 + Saldo 4)						-2 000,00	-2 000,00	0,00

1. Nachtragsvoranschlag 2026

Gemeinde Hollenstein an der Ybbs

NVA Ergebnis- und Finanzierungsvoranschlag Detailnachweis

	MVAG		VC QU	Ergebnisvoranschlag		Finanzierungsvoranschlag				
	EH	FH		VA 2026 inkl. NVA	VA 2026	1. NVA	VA 2026 inkl. NVA	VA 2026	1. NVA	
7 Wirtschaftsförderung										
71	Grundlagenverbesserung in der Land- und Forstwirtschaft									
710	Land- und forstwirtschaftlicher Wegebau									
710000	Land- und Forstwirtschaftlicher Wegebau (Güterwege)									
Operative Gebarung										
2/710000+813000	Erträge aus der Auflösung von Investitionszuschüssen (Kapitaltransfers)	2127		16 800,00	16 800,00					
2/710000+829000	Ersatz für Winterdienst Güterwege	2116	3116	18	1 000,00	1 000,00	1 000,00	1 000,00		
2/710000+861000	Zinsenzuschuss Land	2121	3121	15	100,00	100,00	100,00	100,00		
6/710000+871001	Bedarfszuweisung Land	2121	3121	1 33	13 500,00	13 500,00	13 500,00	13 500,00		
SU 21 / 31	Summe Erträge / Einzahlungen operative Gebarung				31 400,00	31 400,00	0,00	14 600,00	14 600,00	0,00
1/710000-618000	Instandhaltung Güterwege	2224	3224	24	5 500,00	5 500,00	5 500,00	5 500,00		
1/710000-650000	Kreditzinsen Bankdarlehen Güterwegebau	2241	3241		200,00	3 400,00	-3 200,00	200,00	3 400,00	-3 200,00
1/710000-680000	Planmäßige Abschreibung	2226			183 800,00	183 800,00				
1/710000-728000	Beitrag Winterdienst Güterwege	2225	3225	24	9 600,00	9 600,00		9 600,00	9 600,00	
SU 22 / 32	Summe Aufwendungen / Auszahlungen operative Gebarung				199 100,00	202 300,00	-3 200,00	15 300,00	18 500,00	-3 200,00
SA 0 / SA 1	(0) Nettoergebnis (21 - 22) / (1) Geldfluss operative Gebarung (31 - 32)				-167 700,00	-170 900,00	3 200,00	-700,00	-3 900,00	3 200,00
SA01	Saldo (01) Haushaltsrücklagen (230 - 240)				0,00	0,00	0,00	0,00	0,00	0,00
SA00	Saldo (00) Nettoergebnis nach Haushaltsrücklagen (Saldo 0 + Saldo 01)				-167 700,00	-170 900,00	3 200,00			
Investive Gebarung										
6/710000+301001	Zuschuss Land (ST8-Mittel)	3331	1 33				13 500,00	13 500,00		
6/710000+307000	Interessentenbeiträge	3334	1 34				18 000,00	18 000,00		
SU 33	Summe Einzahlungen investive Gebarung						31 500,00	31 500,00	0,00	
5/710000-002100	Güterwegebau	3412	1 40				45 000,00	45 000,00		
SU 34	Summe Auszahlungen investive Gebarung						45 000,00	45 000,00	0,00	
SA2	Saldo (2) Geldfluss aus der Investiven Gebarung (33 - 34)						-13 500,00	-13 500,00	0,00	
SA3	Saldo (3) Nettofinanzierungssaldo (Saldo 1 + Saldo 2)						-14 200,00	-17 400,00	3 200,00	
Finanzierungstätigkeit										
SU 35	Summe Einzahlungen aus der Finanzierungstätigkeit						0,00	0,00	0,00	
1/710000-346000	Tilgung Bankdarlehen Güterwegbau	3614					4 300,00	7 600,00	-3 300,00	
SU 36	Summe Auszahlungen aus der Finanzierungstätigkeit						4 300,00	7 600,00	-3 300,00	
SA4	Saldo (4) Geldfluss aus der Finanzierungstätigkeit (35 - 36)						-4 300,00	-7 600,00	3 300,00	
SA5	Saldo (5) Geldfluss aus der voranschlagswirksamen Gebarung (Saldo 3 + Saldo 4)						-18 500,00	-25 000,00	6 500,00	

1. Nachtragsvoranschlag 2026

Gemeinde Hollenstein an der Ybbs

NVA Ergebnis- und Finanzierungsvoranschlag Detailnachweis

		MVAG		VC QU	Ergebnisvoranschlag			Finanzierungsvoranschlag		
		EH	FH		VA 2026 inkl. NVA	VA 2026	1. NVA	VA 2026 inkl. NVA	VA 2026	1. NVA
74	Sonstige Förderung der Land- und Forstwirtschaft									
749	Sonstige Einrichtungen und Maßnahmen									
749000	Sonstige Einrichtungen und Massnahmen									
Operative Gebarung										
SU 21 / 31	Summe Erträge / Einzahlungen operative Gebarung				0,00	0,00	0,00	0,00	0,00	0,00
1/749000-757000	Tierzuchtförderung	2234	3234	27	11 500,00	13 100,00	-1 600,00	11 500,00	13 100,00	-1 600,00
SU 22 / 32	Summe Aufwendungen / Auszahlungen operative Gebarung				11 500,00	13 100,00	-1 600,00	11 500,00	13 100,00	-1 600,00
SA 0 / SA 1	(0) Nettoergebnis (21 - 22) / (1) Geldfluss operative Gebarung (31 - 32)				-11 500,00	-13 100,00	1 600,00	-11 500,00	-13 100,00	1 600,00
SA01	Saldo (01) Haushaltsrücklagen (230 - 240)				0,00	0,00	0,00	0,00	0,00	0,00
SA00	Saldo (00) Nettoergebnis nach Haushaltsrücklagen (Saldo 0 + Saldo 01)				-11 500,00	-13 100,00	1 600,00			
Investive Gebarung										
SU 33	Summe Einzahlungen investive Gebarung							0,00	0,00	0,00
SU 34	Summe Auszahlungen investive Gebarung							0,00	0,00	0,00
SA2	Saldo (2) Geldfluss aus der Investiven Gebarung (33 - 34)							0,00	0,00	0,00
SA3	Saldo (3) Nettofinanzierungssaldo (Saldo 1 + Saldo 2)							-11 500,00	-13 100,00	1 600,00
Finanzierungstätigkeit										
SU 35	Summe Einzahlungen aus der Finanzierungstätigkeit							0,00	0,00	0,00
SU 36	Summe Auszahlungen aus der Finanzierungstätigkeit							0,00	0,00	0,00
SA4	Saldo (4) Geldfluss aus der Finanzierungstätigkeit (35 - 36)							0,00	0,00	0,00
SA5	Saldo (5) Geldfluss aus der voranschlagswirksamen Gebarung (Saldo 3 + Saldo 4)							-11 500,00	-13 100,00	1 600,00
77	Förderung des Tourismus									
770	Einrichtungen zur Förderung des Tourismus									
770000	Einrichtung zur Förderung des Fremdenverkehrs									
Operative Gebarung										
SU 21 / 31	Summe Erträge / Einzahlungen operative Gebarung				0,00	0,00	0,00	0,00	0,00	0,00
1/770000-680000	Planmäßige Abschreibung	2226			1 100,00	1 100,00				
SU 22 / 32	Summe Aufwendungen / Auszahlungen operative Gebarung				1 100,00	1 100,00	0,00	0,00	0,00	0,00
SA 0 / SA 1	(0) Nettoergebnis (21 - 22) / (1) Geldfluss operative Gebarung (31 - 32)				-1 100,00	-1 100,00	0,00	0,00	0,00	0,00
SA01	Saldo (01) Haushaltsrücklagen (230 - 240)				0,00	0,00	0,00	0,00	0,00	0,00
SA00	Saldo (00) Nettoergebnis nach Haushaltsrücklagen (Saldo 0 + Saldo 01)				-1 100,00	-1 100,00	0,00			
Investive Gebarung										
6/770000+300742	Kapitaltransfers von Bund, Bundesfonds und Bundeskammern (KIP 2025)	3331	1					6 400,00		6 400,00

1. Nachtragsvoranschlag 2026

Gemeinde Hollenstein an der Ybbs

NVA Ergebnis- und Finanzierungsvoranschlag Detailnachweis

		MVAG		VC QU	Ergebnisvoranschlag		Finanzierungsvoranschlag			
		EH	FH		VA 2026 inkl. NVA	VA 2026	1. NVA	VA 2026 inkl. NVA	VA 2026	1. NVA
6/770000+309000	Kapitaltransfers von der Europäischen Union		3335	1				30 000,00	30 000,00	
SU 33	Summe Einzahlungen investive Gebarung							36 400,00	30 000,00	6 400,00
5/770000-006000	Einrichtung Naturpark		3412	1 40				14 400,00	14 400,00	
5/770000-006742	Sonstige Grundstückseinrichtungen - Naturparkheimstätte		3412	1				50 000,00	50 000,00	
SU 34	Summe Auszahlungen investive Gebarung							64 400,00	64 400,00	0,00
SA2	Saldo (2) Geldfluss aus der Investiven Gebarung (33 – 34)							-28 000,00	-34 400,00	6 400,00
SA3	Saldo (3) Nettofinanzierungssaldo (Saldo 1 + Saldo 2)							-28 000,00	-34 400,00	6 400,00
Finanzierungstätigkeit										
SU 35	Summe Einzahlungen aus der Finanzierungstätigkeit							0,00	0,00	0,00
SU 36	Summe Auszahlungen aus der Finanzierungstätigkeit							0,00	0,00	0,00
SA4	Saldo (4) Geldfluss aus der Finanzierungstätigkeit (35 – 36)							0,00	0,00	0,00
SA5	Saldo (5) Geldfluss aus der voranschlagswirksamen Gebarung (Saldo 3 + Saldo 4)							-28 000,00	-34 400,00	6 400,00
771	Maßnahmen zur Förderung des Tourismus									
771000	Maßnahmen zur Förderung des Tourismus									
Operative Gebarung										
2/771000+829000	Verkauf Kartenmaterial (Wander-MTBKarten usw.)	2116	3116	18	300,00	300,00		300,00	300,00	
2/771000+829100	Gästebücher	2116	3116	18	300,00	300,00		300,00	300,00	
2/771000+829300	Einnahmen Schauschmieden	2116	3116	18	500,00	500,00		500,00	500,00	
2/771000+829400	Ersätze MTB	2116	3116	18	6 000,00	6 000,00		6 000,00	6 000,00	
2/771000+829700	Zeitreisewaggon - laufende Einnahmen	2116	3116	18	200,00	200,00		200,00	200,00	
2/771000+852000	Beträge zur Schneeräumung	2113	3113	12	8 000,00	8 000,00		8 000,00	8 000,00	
SU 21 / 31	Summe Erträge / Einzahlungen operative Gebarung				15 300,00	15 300,00	0,00	15 300,00	15 300,00	0,00
1/771000-400000	Geringwertige Wirtschaftsgüter (GWG)	2221	3221	23	100,00	100,00		100,00	100,00	
1/771000-454000	Reinigung Zeitreisewaggon	2221	3221	23	200,00	200,00		200,00	200,00	
1/771000-457000	Prospekte/Werbungen/ Tourismuskonzept	2221	3221	23	2 600,00	2 600,00		2 600,00	2 600,00	
1/771000-458000	Mitgliedsbeitrag Ybbstalradweg	2221	3221	23	13 000,00	13 000,00		13 000,00	13 000,00	
1/771000-510000	Geldbezüge der Vertragsbediensteten der Verwaltung	2211	3211	20	48 500,00	48 500,00		48 500,00	48 500,00	
1/771000-569000	Sonstige Nebengebühren Studienbeihilfe Fahrtkostenzuschuss	2211	3211	20	600,00	600,00		600,00	600,00	
1/771000-580000	Dienstgeberbeitrag zum Familienlastenausgleichsfonds	2212	3212	20	1 800,00	1 800,00		1 800,00	1 800,00	
1/771000-582100	Dienstgeberbeitrag Sozialversicherung + Mitarbeitervorsorge-Kasse	2212	3212	20	10 400,00	10 400,00		10 400,00	10 400,00	
1/771000-618000	Instandhaltung/Pflegearbeiten	2224	3224	24	5 000,00	5 000,00		5 000,00	5 000,00	
1/771000-650000	Zinsen Bankdarlehen	2241	3241	25	200,00	200,00		200,00	200,00	

1. Nachtragsvoranschlag 2026

NVA Ergebnis- und Finanzierungsvoranschlag Detailnachweis

Gemeinde Hollenstein an der Ybbs

		MVAG		VC QU	Ergebnisvoranschlag		Finanzierungsvoranschlag			
		EH	FH		VA 2026 inkl. NVA	VA 2026	1. NVA	VA 2026 inkl. NVA	VA 2026	1. NVA
1/771000-670000	Versicherungen	2222	3222	24	300,00	300,00		300,00	300,00	
1/771000-700001	Pacht für Mountainbikestrecken / Instandhaltungen	2223	3223	24	24 700,00	24 700,00		24 700,00	24 700,00	
1/771000-724000	Reisegebühren	2225	3225	24	200,00	200,00		200,00	200,00	
1/771000-728100	Schmiedevorfürungen	2225	3225	24	500,00	500,00		500,00	500,00	
1/771000-728400	Fremdenverkehrsprogramm und Tourismustool	2225	3225	24	3 900,00	3 900,00		3 900,00	3 900,00	
1/771000-728700	Fremdenverkehrsbeitrag Königsberg (Schneeräumung)	2225	3225	24	8 000,00	8 000,00		8 000,00	8 000,00	
1/771000-729100	Verein Naturpark Beitrag	2225	3225	24	12 000,00	5 000,00	7 000,00	12 000,00	5 000,00	7 000,00
1/771000-752000	Tourismusdestination Umlage	2231	3231	26	4 300,00	4 300,00		4 300,00	4 300,00	
1/771000-752100	Ybbstaler Alpen	2231	3231	26	12 900,00	12 900,00		12 900,00	12 900,00	
1/771000-753000	NÖ Eisenstrasse - Mitgliedsbeitrag (LEADER)	2231	3231	26	2 900,00	2 900,00		2 900,00	2 900,00	
1/771000-754300	Marketingbeitrag Mountainbike	2231	3231	26	2 600,00	2 600,00		2 600,00	2 600,00	
SU 22 / 32	Summe Aufwendungen / Auszahlungen operative Gebarung				154 700,00	147 700,00	7 000,00	154 700,00	147 700,00	7 000,00
SA 0 / SA 1	(0) Nettoergebnis (21 - 22) / (1) Geldfluss operative Gebarung (31 - 32)				-139 400,00	-132 400,00	-7 000,00	-139 400,00	-132 400,00	-7 000,00
SA01	Saldo (01) Haushaltsrücklagen (230 - 240)				0,00	0,00	0,00	0,00	0,00	0,00
SA00	Saldo (00) Nettoergebnis nach Haushaltsrücklagen (Saldo 0 + Saldo 01)				-139 400,00	-132 400,00	-7 000,00			
Investive Gebarung										
SU 33	Summe Einzahlungen investive Gebarung							0,00	0,00	0,00
SU 34	Summe Auszahlungen investive Gebarung							0,00	0,00	0,00
SA2	Saldo (2) Geldfluss aus der Investiven Gebarung (33 - 34)							0,00	0,00	0,00
SA3	Saldo (3) Nettofinanzierungssaldo (Saldo 1 + Saldo 2)							-139 400,00	-132 400,00	-7 000,00
Finanzierungstätigkeit										
SU 35	Summe Einzahlungen aus der Finanzierungstätigkeit							0,00	0,00	0,00
1/771000-346000	Tilgung Bankdarlehen		3614	65				12 000,00	12 000,00	
SU 36	Summe Auszahlungen aus der Finanzierungstätigkeit							12 000,00	12 000,00	0,00
SA4	Saldo (4) Geldfluss aus der Finanzierungstätigkeit (35 - 36)							-12 000,00	-12 000,00	0,00
SA5	Saldo (5) Geldfluss aus der voranschlagswirksamen Gebarung (Saldo 3 + Saldo 4)							-151 400,00	-144 400,00	-7 000,00
78	Förderung von Handel, Gewerbe und Industrie									
780	Einrichtungen zur Förderung von Handel, Gewerbe und Industri									
780000	Einricht.Zur Förderung V.Handel, Gewerbe U.Ind.									
Operative Gebarung										
SU 21 / 31	Summe Erträge / Einzahlungen operative Gebarung				0,00	0,00	0,00	0,00	0,00	0,00
1/780000-757000	Gewerbeförderung	2234	3234	27	32 000,00	32 000,00		32 000,00	32 000,00	
SU 22 / 32	Summe Aufwendungen / Auszahlungen operative Gebarung				32 000,00	32 000,00	0,00	32 000,00	32 000,00	0,00

1. Nachtragsvoranschlag 2026

Gemeinde Hollenstein an der Ybbs

NVA Ergebnis- und Finanzierungsvoranschlag Detailnachweis

	MVAG EH FH	VC QU	Ergebnisvoranschlag		Finanzierungsvoranschlag			
			VA 2026 inkl. NVA	VA 2026	1. NVA	VA 2026 inkl. NVA	VA 2026	1. NVA
SA 0 / SA 1		(0) Nettoergebnis (21 - 22) / (1) Geldfluss operative Gebarung (31 – 32)	-32 000,00	-32 000,00	0,00	-32 000,00	-32 000,00	0,00
SA01		Saldo (01) Haushaltsrücklagen (230 - 240)	0,00	0,00	0,00	0,00	0,00	0,00
SA00		Saldo (00) Nettoergebnis nach Haushaltsrücklagen (Saldo 0 + Saldo 01)	-32 000,00	-32 000,00	0,00			
Investive Gebarung								
SU 33		Summe Einzahlungen investive Gebarung				0,00	0,00	0,00
SU 34		Summe Auszahlungen investive Gebarung				0,00	0,00	0,00
SA2		Saldo (2) Geldfluss aus der Investiven Gebarung (33 – 34)				0,00	0,00	0,00
SA3		Saldo (3) Nettofinanzierungssaldo (Saldo 1 + Saldo 2)				-32 000,00	-32 000,00	0,00
Finanzierungstätigkeit								
SU 35		Summe Einzahlungen aus der Finanzierungstätigkeit				0,00	0,00	0,00
SU 36		Summe Auszahlungen aus der Finanzierungstätigkeit				0,00	0,00	0,00
SA4		Saldo (4) Geldfluss aus der Finanzierungstätigkeit (35 – 36)				0,00	0,00	0,00
SA5		Saldo (5) Geldfluss aus der voranschlagswirksamen Gebarung (Saldo 3 + Saldo 4)				-32 000,00	-32 000,00	0,00
782		Wirtschaftspolitische Maßnahmen						
782000		Dorferneuerung						
Operative Gebarung								
SU 21 / 31		Summe Erträge / Einzahlungen operative Gebarung	0,00	0,00	0,00	0,00	0,00	0,00
SU 22 / 32		Summe Aufwendungen / Auszahlungen operative Gebarung	0,00	0,00	0,00	0,00	0,00	0,00
SA 0 / SA 1		(0) Nettoergebnis (21 - 22) / (1) Geldfluss operative Gebarung (31 – 32)	0,00	0,00	0,00	0,00	0,00	0,00
SA01		Saldo (01) Haushaltsrücklagen (230 - 240)	0,00	0,00	0,00	0,00	0,00	0,00
SA00		Saldo (00) Nettoergebnis nach Haushaltsrücklagen (Saldo 0 + Saldo 01)	0,00	0,00	0,00			
Investive Gebarung								
SU 33		Summe Einzahlungen investive Gebarung				0,00	0,00	0,00
SU 34		Summe Auszahlungen investive Gebarung				0,00	0,00	0,00
SA2		Saldo (2) Geldfluss aus der Investiven Gebarung (33 – 34)				0,00	0,00	0,00
SA3		Saldo (3) Nettofinanzierungssaldo (Saldo 1 + Saldo 2)				0,00	0,00	0,00
Finanzierungstätigkeit								
SU 35		Summe Einzahlungen aus der Finanzierungstätigkeit				0,00	0,00	0,00
SU 36		Summe Auszahlungen aus der Finanzierungstätigkeit				0,00	0,00	0,00
SA4		Saldo (4) Geldfluss aus der Finanzierungstätigkeit (35 – 36)				0,00	0,00	0,00
SA5		Saldo (5) Geldfluss aus der voranschlagswirksamen Gebarung (Saldo 3 + Saldo 4)				0,00	0,00	0,00
789		Sonstige Einrichtungen und Maßnahmen						
789000		Sonstige Einrichtungen und Maßnahmen						
Operative Gebarung								
SU 21 / 31		Summe Erträge / Einzahlungen operative Gebarung	0,00	0,00	0,00	0,00	0,00	0,00

1. Nachtragsvoranschlag 2026

Gemeinde Hollenstein an der Ybbs

NVA Ergebnis- und Finanzierungsvoranschlag Detailnachweis

		MVAG		VC QU	Ergebnisvoranschlag			Finanzierungsvoranschlag		
		EH	FH		VA 2026 inkl. NVA	VA 2026	1. NVA	VA 2026 inkl. NVA	VA 2026	1. NVA
1/789000-729000	Gemeindeparterschaft	2225	3225	24	6 000,00	6 000,00		6 000,00	6 000,00	
SU 22 / 32	Summe Aufwendungen / Auszahlungen operative Gebarung				6 000,00	6 000,00	0,00	6 000,00	6 000,00	0,00
SA 0 / SA 1	(0) Nettoergebnis (21 - 22) / (1) Geldfluss operative Gebarung (31 - 32)				-6 000,00	-6 000,00	0,00	-6 000,00	-6 000,00	0,00
SA01	Saldo (01) Haushaltsrücklagen (230 - 240)				0,00	0,00	0,00	0,00	0,00	0,00
SA00	Saldo (00) Nettoergebnis nach Haushaltsrücklagen (Saldo 0 + Saldo 01)				-6 000,00	-6 000,00	0,00			
Investive Gebarung										
SU 33	Summe Einzahlungen investive Gebarung							0,00	0,00	0,00
SU 34	Summe Auszahlungen investive Gebarung							0,00	0,00	0,00
SA2	Saldo (2) Geldfluss aus der Investiven Gebarung (33 - 34)							0,00	0,00	0,00
SA3	Saldo (3) Nettofinanzierungssaldo (Saldo 1 + Saldo 2)							-6 000,00	-6 000,00	0,00
Finanzierungstätigkeit										
SU 35	Summe Einzahlungen aus der Finanzierungstätigkeit							0,00	0,00	0,00
SU 36	Summe Auszahlungen aus der Finanzierungstätigkeit							0,00	0,00	0,00
SA4	Saldo (4) Geldfluss aus der Finanzierungstätigkeit (35 - 36)							0,00	0,00	0,00
SA5	Saldo (5) Geldfluss aus der voranschlagswirksamen Gebarung (Saldo 3 + Saldo 4)							-6 000,00	-6 000,00	0,00

1. Nachtragsvoranschlag 2026

Gemeinde Hollenstein an der Ybbs

NVA Ergebnis- und Finanzierungsvoranschlag Detailnachweis

	MVAG	VC QU	Ergebnisvoranschlag		Finanzierungsvoranschlag					
			EH	FH	VA 2026 inkl. NVA	VA 2026	1. NVA	VA 2026 inkl. NVA	VA 2026	1. NVA
8 Dienstleistungen										
81	Öffentliche Einrichtungen (soweit nicht dem Abschnitt 85 zuzuordnen)									
814	Straßenreinigung									
814000	Straßenreinigung									
Operative Gebarung										
SU 21 / 31	Summe Erträge / Einzahlungen operative Gebarung				0,00	0,00	0,00	0,00	0,00	0,00
1/814000-618000	Strassenreinigung	2224 3224 24			5 000,00	5 000,00		5 000,00	5 000,00	
SU 22 / 32	Summe Aufwendungen / Auszahlungen operative Gebarung				5 000,00	5 000,00	0,00	5 000,00	5 000,00	0,00
SA 0 / SA 1	(0) Nettoergebnis (21 - 22) / (1) Geldfluss operative Gebarung (31 - 32)				-5 000,00	-5 000,00	0,00	-5 000,00	-5 000,00	0,00
SA01	Saldo (01) Haushaltsrücklagen (230 - 240)				0,00	0,00	0,00	0,00	0,00	0,00
SA00	Saldo (00) Nettoergebnis nach Haushaltsrücklagen (Saldo 0 + Saldo 01)				-5 000,00	-5 000,00	0,00			
Investive Gebarung										
SU 33	Summe Einzahlungen investive Gebarung							0,00	0,00	0,00
SU 34	Summe Auszahlungen investive Gebarung							0,00	0,00	0,00
SA2	Saldo (2) Geldfluss aus der Investiven Gebarung (33 - 34)							0,00	0,00	0,00
SA3	Saldo (3) Nettofinanzierungssaldo (Saldo 1 + Saldo 2)							-5 000,00	-5 000,00	0,00
Finanzierungstätigkeit										
SU 35	Summe Einzahlungen aus der Finanzierungstätigkeit							0,00	0,00	0,00
SU 36	Summe Auszahlungen aus der Finanzierungstätigkeit							0,00	0,00	0,00
SA4	Saldo (4) Geldfluss aus der Finanzierungstätigkeit (35 - 36)							0,00	0,00	0,00
SA5	Saldo (5) Geldfluss aus der voranschlagswirksamen Gebarung (Saldo 3 + Saldo 4)							-5 000,00	-5 000,00	0,00
816	Öffentliche Beleuchtung und öffentliche Uhren									
816000	Öffentliche Beleuchtung (Straßenbeleuchtung)									
Operative Gebarung										
SU 21 / 31	Summe Erträge / Einzahlungen operative Gebarung				0,00	0,00	0,00	0,00	0,00	0,00
1/816000-600000	Stromkosten	2222 3222 24			10 000,00	11 900,00	-1 900,00	10 000,00	11 900,00	-1 900,00
1/816000-619000	Instandhaltung/Wartung	2224 3224 24			3 000,00	3 000,00		3 000,00	3 000,00	
SU 22 / 32	Summe Aufwendungen / Auszahlungen operative Gebarung				13 000,00	14 900,00	-1 900,00	13 000,00	14 900,00	-1 900,00
SA 0 / SA 1	(0) Nettoergebnis (21 - 22) / (1) Geldfluss operative Gebarung (31 - 32)				-13 000,00	-14 900,00	1 900,00	-13 000,00	-14 900,00	1 900,00
SA01	Saldo (01) Haushaltsrücklagen (230 - 240)				0,00	0,00	0,00	0,00	0,00	0,00
SA00	Saldo (00) Nettoergebnis nach Haushaltsrücklagen (Saldo 0 + Saldo 01)				-13 000,00	-14 900,00	1 900,00			
Investive Gebarung										
SU 33	Summe Einzahlungen investive Gebarung							0,00	0,00	0,00
SU 34	Summe Auszahlungen investive Gebarung							0,00	0,00	0,00
SA2	Saldo (2) Geldfluss aus der Investiven Gebarung (33 - 34)							0,00	0,00	0,00

1. Nachtragsvoranschlag 2026

Gemeinde Hollenstein an der Ybbs

NVA Ergebnis- und Finanzierungsvoranschlag Detailnachweis

		MVAG		VC QU	Ergebnisvoranschlag		Finanzierungsvoranschlag			
		EH	FH		VA 2026 inkl. NVA	VA 2026	1. NVA	VA 2026 inkl. NVA	VA 2026	1. NVA
SA3	Saldo (3) Nettofinanzierungssaldo (Saldo 1 + Saldo 2)							-13 000,00	-14 900,00	1 900,00
Finanzierungstätigkeit										
SU 35	Summe Einzahlungen aus der Finanzierungstätigkeit							0,00	0,00	0,00
SU 36	Summe Auszahlungen aus der Finanzierungstätigkeit							0,00	0,00	0,00
SA4	Saldo (4) Geldfluss aus der Finanzierungstätigkeit (35 – 36)							0,00	0,00	0,00
SA5	Saldo (5) Geldfluss aus der voranschlagswirksamen Gebarung (Saldo 3 + Saldo 4)							-13 000,00	-14 900,00	1 900,00
82	Betriebsähnliche Einrichtungen und Betriebe									
821	Fuhrpark									
821000	Wirtschaftshof									
Operative Gebarung										
2/821000+828000	Ersätze Personalkosten	2116	3116	18	201 000,00	153 000,00	48 000,00	201 000,00	153 000,00	48 000,00
SU 21 / 31	Summe Erträge / Einzahlungen operative Gebarung				201 000,00	153 000,00	48 000,00	201 000,00	153 000,00	48 000,00
1/821000-400000	Dienstbekleidung	2221	3221	23	600,00	600,00		600,00	600,00	
1/821000-452000	Treibstoffe	2221	3221	23	8 000,00	8 000,00		8 000,00	8 000,00	
1/821000-454000	Reinigung	2221	3221	23	900,00	900,00		900,00	900,00	
1/821000-456000	Schreib-, Zeichen- und sonstige Büromittel	2221	3221	23	100,00	100,00		100,00	100,00	
1/821000-511000	Bezüge Vertragsbedienst. Schema II	2211	3211	20	173 700,00	173 700,00		173 700,00	173 700,00	
1/821000-580000	Dienstgeberbeitrag zum Familienlastenausgleichsfonds	2212	3212	20	6 200,00	6 200,00		6 200,00	6 200,00	
1/821000-582100	Mitarbeitervorsorge-Kasse und SV	2212	3212	20	35 800,00	35 800,00		35 800,00	35 800,00	
1/821000-600000	Energie	2222	3222	24	3 000,00	3 500,00	-500,00	3 000,00	3 500,00	-500,00
1/821000-614000	Instandhaltungen	2224	3224	24	2 200,00	2 200,00		2 200,00	2 200,00	
1/821000-617000	Instandhaltung Fahrzeuge	2224	3224	24	4 000,00	6 500,00	-2 500,00	4 000,00	6 500,00	-2 500,00
1/821000-670000	Versicherungen	2222	3222	24	7 700,00	7 700,00		7 700,00	7 700,00	
1/821000-710000	Öffentliche Abgaben und Steuern	2225	3225	24	900,00	900,00		900,00	900,00	
1/821000-711000	Kfz-Steuer	2225	3225	24	900,00	900,00		900,00	900,00	
1/821000-724000	Reisegebühren	2225	3225	24	100,00	100,00		100,00	100,00	
SU 22 / 32	Summe Aufwendungen / Auszahlungen operative Gebarung				244 100,00	247 100,00	-3 000,00	244 100,00	247 100,00	-3 000,00
SA 0 / SA 1	(0) Nettoergebnis (21 - 22) / (1) Geldfluss operative Gebarung (31 – 32)				-43 100,00	-94 100,00	51 000,00	-43 100,00	-94 100,00	51 000,00
SA01	Saldo (01) Haushaltsrücklagen (230 - 240)				0,00	0,00	0,00	0,00	0,00	0,00
SA00	Saldo (00) Nettoergebnis nach Haushaltsrücklagen (Saldo 0 + Saldo 01)				-43 100,00	-94 100,00	51 000,00			
Investive Gebarung										
SU 33	Summe Einzahlungen investive Gebarung							0,00	0,00	0,00
SU 34	Summe Auszahlungen investive Gebarung							0,00	0,00	0,00
SA2	Saldo (2) Geldfluss aus der Investiven Gebarung (33 – 34)							0,00	0,00	0,00
SA3	Saldo (3) Nettofinanzierungssaldo (Saldo 1 + Saldo 2)							-43 100,00	-94 100,00	51 000,00

1. Nachtragsvoranschlag 2026

Gemeinde Hollenstein an der Ybbs

NVA Ergebnis- und Finanzierungsvoranschlag Detailnachweis

	MVAG	VC QU	Ergebnisvoranschlag		Finanzierungsvoranschlag						
			EH	FH	VA 2026 inkl. NVA	VA 2026	1. NVA	VA 2026 inkl. NVA	VA 2026	1. NVA	
Finanzierungstätigkeit											
SU 35			Summe Einzahlungen aus der Finanzierungstätigkeit					0,00	0,00	0,00	
SU 36			Summe Auszahlungen aus der Finanzierungstätigkeit					0,00	0,00	0,00	
SA4			Saldo (4) Geldfluss aus der Finanzierungstätigkeit (35 – 36)					0,00	0,00	0,00	
SA5			Saldo (5) Geldfluss aus der voranschlagswirksamen Gebarung (Saldo 3 + Saldo 4)					-43 100,00	-94 100,00	51 000,00	
828 Sonstige Märkte											
828000 Sonstige Märkte											
Operative Gebarung											
2/828000+852000			2113	3113	12	1 600,00	1 600,00		1 600,00	1 600,00	
SU 21 / 31			Summe Erträge / Einzahlungen operative Gebarung			1 600,00	1 600,00	0,00	1 600,00	1 600,00	0,00
1/828000-618000			2224	3224	24	1 000,00	1 000,00		1 000,00	1 000,00	
SU 22 / 32			Summe Aufwendungen / Auszahlungen operative Gebarung			1 000,00	1 000,00	0,00	1 000,00	1 000,00	0,00
SA 0 / SA 1			(0) Nettoergebnis (21 - 22) / (1) Geldfluss operative Gebarung (31 – 32)			600,00	600,00	0,00	600,00	600,00	0,00
SA01			Saldo (01) Haushaltsrücklagen (230 - 240)			0,00	0,00	0,00	0,00	0,00	0,00
SA00			Saldo (00) Nettoergebnis nach Haushaltsrücklagen (Saldo 0 + Saldo 01)			600,00	600,00	0,00			
Investive Gebarung											
SU 33			Summe Einzahlungen investive Gebarung						0,00	0,00	0,00
SU 34			Summe Auszahlungen investive Gebarung						0,00	0,00	0,00
SA2			Saldo (2) Geldfluss aus der Investiven Gebarung (33 – 34)						0,00	0,00	0,00
SA3			Saldo (3) Nettofinanzierungssaldo (Saldo 1 + Saldo 2)						600,00	600,00	0,00
Finanzierungstätigkeit											
SU 35			Summe Einzahlungen aus der Finanzierungstätigkeit						0,00	0,00	0,00
SU 36			Summe Auszahlungen aus der Finanzierungstätigkeit						0,00	0,00	0,00
SA4			Saldo (4) Geldfluss aus der Finanzierungstätigkeit (35 – 36)						0,00	0,00	0,00
SA5			Saldo (5) Geldfluss aus der voranschlagswirksamen Gebarung (Saldo 3 + Saldo 4)						600,00	600,00	0,00
83 Betriebsähnliche Einrichtungen und Betriebe (Fortsetzung)											
833 Hallenbäder											
833000 Ybbstaler Solebad											
Operative Gebarung											
2/833000+810000			2114	3114	13	5 100,00	5 100,00		5 100,00	5 100,00	
SU 21 / 31			Summe Erträge / Einzahlungen operative Gebarung			5 100,00	5 100,00	0,00	5 100,00	5 100,00	0,00
1/833000-728000			2225	3225	24	5 100,00	5 100,00		5 100,00	5 100,00	
SU 22 / 32			Summe Aufwendungen / Auszahlungen operative Gebarung			5 100,00	5 100,00	0,00	5 100,00	5 100,00	0,00
SA 0 / SA 1			(0) Nettoergebnis (21 - 22) / (1) Geldfluss operative Gebarung (31 – 32)			0,00	0,00	0,00	0,00	0,00	0,00
SA01			Saldo (01) Haushaltsrücklagen (230 - 240)			0,00	0,00	0,00	0,00	0,00	0,00

1. Nachtragsvoranschlag 2026

Gemeinde Hollenstein an der Ybbs

NVA Ergebnis- und Finanzierungsvoranschlag Detailnachweis

		MVAG		VC QU	Ergebnisvoranschlag			Finanzierungsvoranschlag		
		EH	FH		VA 2026 inkl. NVA	VA 2026	1. NVA	VA 2026 inkl. NVA	VA 2026	1. NVA
SA00	Saldo (00) Nettoergebnis nach Haushaltsrücklagen (Saldo 0 + Saldo 01)				0,00	0,00	0,00			
Investive Gebarung										
SU 33	Summe Einzahlungen investive Gebarung							0,00	0,00	0,00
SU 34	Summe Auszahlungen investive Gebarung							0,00	0,00	0,00
SA2	Saldo (2) Geldfluss aus der Investiven Gebarung (33 – 34)							0,00	0,00	0,00
SA3	Saldo (3) Nettofinanzierungssaldo (Saldo 1 + Saldo 2)							0,00	0,00	0,00
Finanzierungstätigkeit										
SU 35	Summe Einzahlungen aus der Finanzierungstätigkeit							0,00	0,00	0,00
SU 36	Summe Auszahlungen aus der Finanzierungstätigkeit							0,00	0,00	0,00
SA4	Saldo (4) Geldfluss aus der Finanzierungstätigkeit (35 – 36)							0,00	0,00	0,00
SA5	Saldo (5) Geldfluss aus der voranschlagswirksamen Gebarung (Saldo 3 + Saldo 4)							0,00	0,00	0,00
835	Sonstige Badeanlagen und Saunas									
835000	Sonstige Badeanlagen und Saunas									
Operative Gebarung										
2/835000+810000	Warenverkauf	2114	3114	13	6 400,00	5 400,00	1 000,00	6 400,00	5 400,00	1 000,00
2/835000+811000	Benützungsg Gebühr (Eintritte)	2115	3115	14	7 700,00	4 700,00	3 000,00	7 700,00	4 700,00	3 000,00
SU 21 / 31	Summe Erträge / Einzahlungen operative Gebarung				14 100,00	10 100,00	4 000,00	14 100,00	10 100,00	4 000,00
1/835000-454000	Reinigungsmittel	2221	3221	23	300,00	300,00		300,00	300,00	
1/835000-455000	Chemische Mittel	2221	3221	23	300,00	300,00		300,00	300,00	
1/835000-457000	Sonstige Betriebsmittel - Druckwerke	2221	3221	23	200,00	200,00		200,00	200,00	
1/835000-511000	Saunabetreuung	2211	3211	20	17 800,00	3 900,00	13 900,00	17 800,00	3 900,00	13 900,00
1/835000-580000	Dienstgeberbeiträge zum Ausgleichsfonds für Familienbeihilfen	2212	3212	20	600,00	600,00		600,00	600,00	
1/835000-582100	Dienstgeberbeitrag Sozialversicherung + Mitarbeitervorsorge-Kassen	2212	3212	20	3 300,00	3 300,00		3 300,00	3 300,00	
1/835000-600000	Strom-Heizung-Energie	2222	3222	24	11 200,00	11 200,00		11 200,00	11 200,00	
1/835000-614000	Instandhaltung Saunaanlagen/Gebäude	2224	3224	24	2 300,00	2 300,00		2 300,00	2 300,00	
1/835000-670000	Versicherungen	2222	3222	24	400,00	400,00		400,00	400,00	
1/835000-680000	Planmäßige Abschreibung	2226			4 600,00	4 600,00				
1/835000-710000	Öffentliche Abgaben und Steuern	2225	3225	24	2 800,00	2 800,00		2 800,00	2 800,00	
1/835000-728000	Wareneinkauf Sauna	2225	3225	24	1 800,00	1 800,00		1 800,00	1 800,00	
SU 22 / 32	Summe Aufwendungen / Auszahlungen operative Gebarung				45 600,00	31 700,00	13 900,00	41 000,00	27 100,00	13 900,00
SA 0 / SA 1	(0) Nettoergebnis (21 - 22) / (1) Geldfluss operative Gebarung (31 – 32)				-31 500,00	-21 600,00	-9 900,00	-26 900,00	-17 000,00	-9 900,00
SA01	Saldo (01) Haushaltsrücklagen (230 - 240)				0,00	0,00	0,00	0,00	0,00	0,00
SA00	Saldo (00) Nettoergebnis nach Haushaltsrücklagen (Saldo 0 + Saldo 01)				-31 500,00	-21 600,00	-9 900,00			
Investive Gebarung										
SU 33	Summe Einzahlungen investive Gebarung							0,00	0,00	0,00

1. Nachtragsvoranschlag 2026

Gemeinde Hollenstein an der Ybbs

NVA Ergebnis- und Finanzierungsvoranschlag Detailnachweis

		MVAG		VC QU	Ergebnisvoranschlag			Finanzierungsvoranschlag		
		EH	FH		VA 2026 inkl. NVA	VA 2026	1. NVA	VA 2026 inkl. NVA	VA 2026	1. NVA
SU 34	Summe Auszahlungen investive Gebarung							0,00	0,00	0,00
SA2	Saldo (2) Geldfluss aus der Investiven Gebarung (33 – 34)							0,00	0,00	0,00
SA3	Saldo (3) Nettofinanzierungssaldo (Saldo 1 + Saldo 2)							-26 900,00	-17 000,00	-9 900,00
Finanzierungstätigkeit										
SU 35	Summe Einzahlungen aus der Finanzierungstätigkeit							0,00	0,00	0,00
SU 36	Summe Auszahlungen aus der Finanzierungstätigkeit							0,00	0,00	0,00
SA4	Saldo (4) Geldfluss aus der Finanzierungstätigkeit (35 – 36)							0,00	0,00	0,00
SA5	Saldo (5) Geldfluss aus der voranschlagswirksamen Gebarung (Saldo 3 + Saldo 4)							-26 900,00	-17 000,00	-9 900,00
84	Liegenschaften, Wohn- und Geschäftsgebäude									
840	Grundbesitz									
840000	Grundbesitz									
Operative Gebarung										
2/840000+811000	Parkplatzmiete	2115	3115	14	2 100,00	2 100,00		2 100,00	2 100,00	
SU 21 / 31	Summe Erträge / Einzahlungen operative Gebarung				2 100,00	2 100,00	0,00	2 100,00	2 100,00	0,00
5/840000-799000	Zuweisungen an Verrechnungsrücklagen zwischen operativer Gebarung und Projekten	2225		1	51 000,00		51 000,00			
SU 22 / 32	Summe Aufwendungen / Auszahlungen operative Gebarung				51 000,00	0,00	51 000,00	0,00	0,00	0,00
SA 0 / SA 1	(0) Nettoergebnis (21 - 22) / (1) Geldfluss operative Gebarung (31 – 32)				-48 900,00	2 100,00	-51 000,00	2 100,00	2 100,00	0,00
SA01	Saldo (01) Haushaltsrücklagen (230 - 240)				0,00	0,00	0,00	0,00	0,00	0,00
SA00	Saldo (00) Nettoergebnis nach Haushaltsrücklagen (Saldo 0 + Saldo 01)				-48 900,00	2 100,00	-51 000,00			
Investive Gebarung										
SU 33	Summe Einzahlungen investive Gebarung							0,00	0,00	0,00
SU 34	Summe Auszahlungen investive Gebarung							0,00	0,00	0,00
SA2	Saldo (2) Geldfluss aus der Investiven Gebarung (33 – 34)							0,00	0,00	0,00
SA3	Saldo (3) Nettofinanzierungssaldo (Saldo 1 + Saldo 2)							2 100,00	2 100,00	0,00
Finanzierungstätigkeit										
SU 35	Summe Einzahlungen aus der Finanzierungstätigkeit							0,00	0,00	0,00
SU 36	Summe Auszahlungen aus der Finanzierungstätigkeit							0,00	0,00	0,00
SA4	Saldo (4) Geldfluss aus der Finanzierungstätigkeit (35 – 36)							0,00	0,00	0,00
SA5	Saldo (5) Geldfluss aus der voranschlagswirksamen Gebarung (Saldo 3 + Saldo 4)							2 100,00	2 100,00	0,00

1. Nachtragsvoranschlag 2026

Gemeinde Hollenstein an der Ybbs

NVA Ergebnis- und Finanzierungsvoranschlag Detailnachweis

		MVAG		VC QU	Ergebnisvoranschlag		Finanzierungsvoranschlag			
		EH	FH		VA 2026 inkl. NVA	VA 2026	1. NVA	VA 2026 inkl. NVA	VA 2026	1. NVA
85	Betriebe mit marktbestimmter Tätigkeit									
850	Betriebe der Wasserversorgung									
850000	Wasserversorgung - WVA									
Operative Gebarung										
2/850000+808100	Veräußerung von Material	2116	3116	16	1 500,00	1 500,00		1 500,00	1 500,00	
2/850000+813000	Erträge aus der Auflösung von Investitionszuschüssen (Kapitaltransfers)	2127			28 000,00	28 000,00				
2/850000+816000	Ersätze Wasseruntersuchungen	2114	3114	13	200,00	200,00		200,00	200,00	
2/850000+829000	Versicherungsersatz	2116	3116	18	100,00	100,00		100,00	100,00	
2/850000+829010	Verkauf Wasserkaraffen	2116	3116	18	200,00	200,00		200,00	200,00	
2/850000+850000	Wasserbezugsgebühren	2111	3111	10	104 500,00	104 500,00		104 500,00	104 500,00	
2/850000+852100	Wasserbereitstellungsgebühr	2113	3113	12	57 100,00	57 100,00		57 100,00	57 100,00	
2/850000+860000	Zuschuss WVA	2121	3121	15	8 400,00	27 800,00	-19 400,00	8 400,00	27 800,00	-19 400,00
SU 21 / 31	Summe Erträge / Einzahlungen operative Gebarung				200 000,00	219 400,00	-19 400,00	172 000,00	191 400,00	-19 400,00
1/850000-600000	Strom - Beleuchtung	2222	3222	24	2 400,00	3 400,00	-1 000,00	2 400,00	3 400,00	-1 000,00
1/850000-612000	Wartung/Instandhaltung von Wasser versorgungsanlagen	2224	3224	24	12 500,00	12 500,00		12 500,00	12 500,00	
1/850000-618000	Instandhaltung Wassermesser Austauschzähler	2224	3224	24	11 500,00	11 500,00		11 500,00	11 500,00	
1/850000-631000	Telekommunikationsdienste	2222	3222	24	100,00	100,00		100,00	100,00	
1/850000-650000	Zinsen Bankdarlehen	2241	3241	25	44 000,00	44 000,00		44 000,00	44 000,00	
1/850000-650100	Zinsen Darlehen WWF	2241	3241	25	1 100,00	1 100,00		1 100,00	1 100,00	
1/850000-670000	Versicherungen	2222	3222	24	4 500,00	3 700,00	800,00	4 500,00	3 700,00	800,00
1/850000-680000	Planmäßige Abschreibung	2226			90 700,00	90 700,00				
1/850000-700000	Betriebskosten Büro WVA	2223	3223	24	20 800,00	17 000,00	3 800,00	20 800,00	17 000,00	3 800,00
1/850000-710000	Steuern und Abgaben Gebrauchsabgabe	2225	3225	24	500,00	500,00		500,00	500,00	
1/850000-724000	Reisegebühren	2225	3225	24	100,00	100,00		100,00	100,00	
1/850000-728000	Wasseruntersuchungen	2225	3225	24	2 200,00	2 200,00		2 200,00	2 200,00	
1/850000-728100	EDV - Steuern- und Abgabenbuchhaltung	2225	3225	24	2 900,00	2 900,00		2 900,00	2 900,00	
1/850000-728200	Entgelte für Sonstige Leistungen Büroleistungen	2225	3225	24	2 000,00	2 000,00		2 000,00	2 000,00	
1/850000-728500	Schulung der Bediensteten	2225	3225	24	1 300,00	1 300,00		1 300,00	1 300,00	
1/850000-729000	Vergütung der Personalkosten Bauhofmitarbeiter	2225	3225	24	35 200,00	25 000,00	10 200,00	35 200,00	25 000,00	10 200,00
1/850000-752000	Mitgliedsbeiträge	2231	3231	26	600,00	600,00		600,00	600,00	
SU 22 / 32	Summe Aufwendungen / Auszahlungen operative Gebarung				232 400,00	218 600,00	13 800,00	141 700,00	127 900,00	13 800,00
SA 0 / SA 1	(0) Nettoergebnis (21 - 22) / (1) Geldfluss operative Gebarung (31 - 32)				-32 400,00	800,00	-33 200,00	30 300,00	63 500,00	-33 200,00
SA01	Saldo (01) Haushaltsrücklagen (230 - 240)				0,00	0,00	0,00	0,00	0,00	0,00
SA00	Saldo (00) Nettoergebnis nach Haushaltsrücklagen (Saldo 0 + Saldo 01)				-32 400,00	800,00	-33 200,00			

1. Nachtragsvoranschlag 2026

Gemeinde Hollenstein an der Ybbs

NVA Ergebnis- und Finanzierungsvoranschlag Detailnachweis

		MVAG		VC QU	Ergebnisvoranschlag		Finanzierungsvoranschlag			
		EH	FH		VA 2026 inkl. NVA	VA 2026	1. NVA	VA 2026 inkl. NVA	VA 2026	1. NVA
Investive Gebarung										
2/850000+300000	Barwert KPC			3331	33			19 400,00	19 400,00	
6/850000+300001	Kapitaltransfers von Bund, Bundesfonds und Bundeskammern (UFG)			3331	1			20 000,00	20 000,00	
6/850000+301000	Zuschuss Land Wasserwirtschaftsfonds			3331	1			32 000,00	32 000,00	
6/850000+307000	Einmündungsgebühren			3334	1 34			26 900,00	26 900,00	
SU 33	Summe Einzahlungen investive Gebarung							98 300,00	98 300,00	0,00
5/850000-004000	Wasserleitungsbau - WVA			3412	1 40			98 800,00		98 800,00
5/850000-020001	Maschinen und maschinelle Anlagen (Trübungsmessung-technischer Filter)			3414	1			80 000,00	80 000,00	
SU 34	Summe Auszahlungen investive Gebarung							178 800,00	80 000,00	98 800,00
SA2	Saldo (2) Geldfluss aus der Investiven Gebarung (33 – 34)							-80 500,00	18 300,00	-98 800,00
SA3	Saldo (3) Nettofinanzierungssaldo (Saldo 1 + Saldo 2)							-50 200,00	81 800,00	-132 000,00
Finanzierungstätigkeit										
6/850000+344000	Darlehen WWF			3511	1 54			1 100,00	1 100,00	
SU 35	Summe Einzahlungen aus der Finanzierungstätigkeit							1 100,00	1 100,00	0,00
1/850000-346000	Tilgung Bankdarlehen			3614	65			93 200,00	93 200,00	
SU 36	Summe Auszahlungen aus der Finanzierungstätigkeit							93 200,00	93 200,00	0,00
SA4	Saldo (4) Geldfluss aus der Finanzierungstätigkeit (35 – 36)							-92 100,00	-92 100,00	0,00
SA5	Saldo (5) Geldfluss aus der voranschlagswirksamen Gebarung (Saldo 3 + Saldo 4)							-142 300,00	-10 300,00	-132 000,00
851	Betriebe der Abwasserbeseitigung									
851000	Abwasserbeseitigung - ABA									
Operative Gebarung										
2/851000+808000	Veräusserung von Material	2116	3116		16	100,00	100,00	100,00	100,00	
2/851000+810000	Betreuung Kläranlage-Hohenlehen	2114	3114		13	5 000,00	5 000,00	5 000,00	5 000,00	
2/851000+813000	Erträge aus der Auflösung von Investitionszuschüssen (Kapitaltransfers)			2127		81 700,00	81 700,00			
2/851000+829000	Ersätze Versicherung	2116	3116		18	100,00	100,00	100,00	100,00	
2/851000+829100	Sonstige Einnahmen	2116	3116		18	28 500,00	27 900,00	600,00	28 500,00	27 900,00
2/851000+850000	Kanalbenützungsggebühren	2111	3111		10	435 200,00	435 200,00	435 200,00	435 200,00	
2/851000+860000	Zinsenzuschüsse	2121	3121		15	100 700,00	100 700,00	100 700,00	100 700,00	
SU 21 / 31	Summe Erträge / Einzahlungen operative Gebarung					651 300,00	650 700,00	600,00	569 600,00	569 000,00
1/851000-400000	Dienstbekleidung	2221	3221		23	400,00	400,00	400,00	400,00	
1/851000-452000	Treibstoffe	2221	3221		23	1 400,00	1 400,00	1 400,00	1 400,00	
1/851000-454000	Reinigung	2221	3221		23	2 200,00	2 200,00	2 200,00	2 200,00	
1/851000-456000	Büroaufwand	2221	3221		23	400,00	400,00	400,00	400,00	
1/851000-459000	Laborbedarf	2221	3221		23	500,00	500,00	500,00	500,00	
1/851000-600000	Energiebezüge	2222	3222		24	35 900,00	41 900,00	-6 000,00	35 900,00	41 900,00

1. Nachtragsvoranschlag 2026

Gemeinde Hollenstein an der Ybbs

NVA Ergebnis- und Finanzierungsvoranschlag Detailnachweis

		MVAG		VC QU	Ergebnisvoranschlag		Finanzierungsvoranschlag			
		EH	FH		VA 2026 inkl. NVA	VA 2026	1. NVA	VA 2026 inkl. NVA	VA 2026	1. NVA
1/851000-612000	Instandhaltung von Kanalisationsanlagen	2224	3224	24	43 800,00	43 800,00		43 800,00	43 800,00	
1/851000-617000	Instandhaltung Fahrzeuge	2224	3224	24	2 700,00	2 700,00		2 700,00	2 700,00	
1/851000-631000	Telekommunikationsdienste	2222	3222	24	1 100,00	1 100,00		1 100,00	1 100,00	
1/851000-650000	Zinsen	2241	3241	25	51 500,00	55 000,00	-3 500,00	51 500,00	55 000,00	-3 500,00
1/851000-670000	Versicherungen	2222	3222	24	6 500,00	6 500,00		6 500,00	6 500,00	
1/851000-680000	Planmäßige Abschreibung	2226			208 300,00	208 300,00				
1/851000-700000	Betriebskosten Büro ABA	2223	3223	24	20 600,00	18 900,00	1 700,00	20 600,00	18 900,00	1 700,00
1/851000-700001	Pachtzins - Kläranlage	2223	3223	24	6 000,00	6 000,00		6 000,00	6 000,00	
1/851000-710000	Öffentliche Abgaben und Steuern (Gebrauchsabgabe)	2225	3225	24	8 000,00	4 200,00	3 800,00	8 000,00	4 200,00	3 800,00
1/851000-711000	Müllentsorgung	2225	3225	24	100,00	100,00		100,00	100,00	
1/851000-724000	Reisegebühren	2225	3225	24	100,00	100,00		100,00	100,00	
1/851000-728000	Klärschlammentsorgung	2225	3225	24	12 000,00	10 000,00	2 000,00	12 000,00	10 000,00	2 000,00
1/851000-728100	EDV - Steuern- und Abgabenbuchhaltung	2225	3225	24	2 800,00	2 800,00		2 800,00	2 800,00	
1/851000-728200	Verwaltungskostenaufwand	2225	3225	24	32 500,00	32 500,00		32 500,00	32 500,00	
1/851000-728500	Schulung der Bediensteten	2225	3225	24	1 400,00	1 400,00		1 400,00	1 400,00	
1/851000-729000	Personalkostenverrechnung Bauhofmitarbeiter	2225	3225	24	* 86 500,00	76 300,00	10 200,00	86 500,00	76 300,00	10 200,00
1/851000-752000	Mitgliedsbeiträge	2231	3231	26	400,00	400,00		400,00	400,00	
SU 22 / 32	Summe Aufwendungen / Auszahlungen operative Gebarung				525 100,00	516 900,00	8 200,00	316 800,00	308 600,00	8 200,00
SA 0 / SA 1	(0) Nettoergebnis (21 - 22) / (1) Geldfluss operative Gebarung (31 - 32)				126 200,00	133 800,00	-7 600,00	252 800,00	260 400,00	-7 600,00
SA01	Saldo (01) Haushaltsrücklagen (230 - 240)				0,00	0,00	0,00	0,00	0,00	0,00
SA00	Saldo (00) Nettoergebnis nach Haushaltsrücklagen (Saldo 0 + Saldo 01)				126 200,00	133 800,00	-7 600,00			
Investive Gebarung										
2/851000+300000	Barwert KPC		3331	33				37 900,00	35 800,00	2 100,00
2/851000+307000	Einmündungs- und Ergänzungsgebühren		3334	34				20 000,00	3 700,00	16 300,00
6/851000+307000	Einmündungsgebühren		3334	1 34					16 000,00	-16 000,00
SU 33	Summe Einzahlungen investive Gebarung							57 900,00	55 500,00	2 400,00
5/851000-004000	ABA - Abwasserbeseitigung		3412	1 40				64 300,00	50 000,00	14 300,00
SU 34	Summe Auszahlungen investive Gebarung							64 300,00	50 000,00	14 300,00
SA2	Saldo (2) Geldfluss aus der Investiven Gebarung (33 - 34)							-6 400,00	5 500,00	-11 900,00
SA3	Saldo (3) Nettofinanzierungssaldo (Saldo 1 + Saldo 2)							246 400,00	265 900,00	-19 500,00
Finanzierungstätigkeit										
6/851000+344000	Darlehen - NÖ Landeswasserwirtschaftsfonds		3511	1 54				400,00	400,00	
SU 35	Summe Einzahlungen aus der Finanzierungstätigkeit							400,00	400,00	0,00
1/851000-345000	Tilgung Darlehen Wasserwirtschaftsfonds		3612	65				26 500,00	26 500,00	
1/851000-346000	Tilgung Bankdarlehen		3614	65				173 600,00	189 400,00	-15 800,00
SU 36	Summe Auszahlungen aus der Finanzierungstätigkeit							200 100,00	215 900,00	-15 800,00

1. Nachtragsvoranschlag 2026

Gemeinde Hollenstein an der Ybbs

NVA Ergebnis- und Finanzierungsvoranschlag Detailnachweis

		MVAG VC QU			Ergebnisvoranschlag			Finanzierungsvoranschlag		
		EH	FH		VA 2026 inkl. NVA	VA 2026	1. NVA	VA 2026 inkl. NVA	VA 2026	1. NVA
SA4	Saldo (4) Geldfluss aus der Finanzierungstätigkeit (35 – 36)							-199 700,00	-215 500,00	15 800,00
SA5	Saldo (5) Geldfluss aus der voranschlagswirksamen Gebarung (Saldo 3 + Saldo 4)							46 700,00	50 400,00	-3 700,00
852	Betriebe der Müllbeseitigung									
852000	Müllbeseitigung									
Operative Gebarung										
2/852000+828000	Ersatz für Müllsammelstellen- und ASZ - Bewirtschaftung	2116	3116	18	11 700,00	11 700,00		11 700,00	11 700,00	
2/852000+829000	Kostenersatz für Errichtung Recycleplätze	2116	3116	18	100,00	100,00		100,00	100,00	
2/852000+852000	Müllbeseitigungsgebühren (Verkauf Müllsäcke usw.)	2113	3113	12	1 800,00	1 800,00		1 800,00	1 800,00	
SU 21 / 31	Summe Erträge / Einzahlungen operative Gebarung				13 600,00	13 600,00	0,00	13 600,00	13 600,00	0,00
1/852000-413000	Müllsäcke (Abfall-Shop)	2221	3221	23	1 000,00	1 000,00		1 000,00	1 000,00	
1/852000-612000	ASZ-Betreuung	2224	3224	24	7 600,00	7 600,00		7 600,00	7 600,00	
1/852000-614000	Hundekotstationen - Instandhaltung Ankauf	2224	3224	24	1 000,00	1 000,00		1 000,00	1 000,00	
1/852000-618000	Sammelplätze Instandhaltung/Errichtung Recycleplätze	2224	3224	24	200,00	200,00		200,00	200,00	
1/852000-619000	Abfuhr Grünschnitt, Problemstoffe	2224	3224	24	8 000,00	8 000,00		8 000,00	8 000,00	
1/852000-680000	Planmäßige Abschreibung	2226			2 100,00	2 100,00				
1/852000-700000	Betriebskosten-Büro	2223	3223	24	200,00	200,00		200,00	200,00	
1/852000-728100	Flurreinigung	2225	3225	24	100,00	100,00		100,00	100,00	
1/852000-728500	Schulung der Bediensteten	2225	3225	24	100,00	100,00		100,00	100,00	
SU 22 / 32	Summe Aufwendungen / Auszahlungen operative Gebarung				20 300,00	20 300,00	0,00	18 200,00	18 200,00	0,00
SA 0 / SA 1	(0) Nettoergebnis (21 - 22) / (1) Geldfluss operative Gebarung (31 – 32)				-6 700,00	-6 700,00	0,00	-4 600,00	-4 600,00	0,00
SA01	Saldo (01) Haushaltsrücklagen (230 - 240)				0,00	0,00	0,00	0,00	0,00	0,00
SA00	Saldo (00) Nettoergebnis nach Haushaltsrücklagen (Saldo 0 + Saldo 01)				-6 700,00	-6 700,00	0,00			
Investive Gebarung										
SU 33	Summe Einzahlungen investive Gebarung							0,00	0,00	0,00
SU 34	Summe Auszahlungen investive Gebarung							0,00	0,00	0,00
SA2	Saldo (2) Geldfluss aus der Investiven Gebarung (33 – 34)							0,00	0,00	0,00
SA3	Saldo (3) Nettofinanzierungssaldo (Saldo 1 + Saldo 2)							-4 600,00	-4 600,00	0,00
Finanzierungstätigkeit										
SU 35	Summe Einzahlungen aus der Finanzierungstätigkeit							0,00	0,00	0,00
SU 36	Summe Auszahlungen aus der Finanzierungstätigkeit							0,00	0,00	0,00
SA4	Saldo (4) Geldfluss aus der Finanzierungstätigkeit (35 – 36)							0,00	0,00	0,00
SA5	Saldo (5) Geldfluss aus der voranschlagswirksamen Gebarung (Saldo 3 + Saldo 4)							-4 600,00	-4 600,00	0,00

1. Nachtragsvoranschlag 2026

Gemeinde Hollenstein an der Ybbs

NVA Ergebnis- und Finanzierungsvoranschlag Detailnachweis

		MVAG		VC QU	Ergebnisvoranschlag		Finanzierungsvoranschlag			
		EH	FH		VA 2026 inkl. NVA	VA 2026	1. NVA	VA 2026 inkl. NVA	VA 2026	1. NVA
853	Betriebe für die Errichtung und Verwaltung von Wohn- und Geschäftsg									
853000	Betriebe für die Errichtung und Verw. von Wohn- u. Geschäftsg									
Operative Gebarung										
2/853000+811000	Miet- und Pachterträge	2115	3115	14	86 000,00	42 000,00	44 000,00	86 000,00	42 000,00	44 000,00
2/853000+829000	Kautionskonto Dornleiten 21 u 78	2116	3116	18	900,00	900,00		900,00	900,00	
2/853000+829100	Ersätze von Versicherungen	2116	3116	18	100,00	100,00		100,00	100,00	
2/853000+829200	Verrechnung KEST	2116	3116	18	100,00	100,00		100,00	100,00	
2/853000+829400	Verrechnung Zinsen Sparbücher	2116	3116	18	100,00	100,00		100,00	100,00	
2/853000+868000	Transfers von privaten Haushalten - Einzahlung Reparaturfonds	2124	3124	16	1 400,00	1 400,00		1 400,00	1 400,00	
SU 21 / 31	Summe Erträge / Einzahlungen operative Gebarung				88 600,00	44 600,00	44 000,00	88 600,00	44 600,00	44 000,00
1/853000-454000	Reinigungsmittel	2221	3221	23	100,00	100,00		100,00	100,00	
1/853000-456000	Schreib-, Zeichen- und sonstige Büromittel	2221	3221	23	100,00	100,00		100,00	100,00	
1/853000-600000		2222	3222	24	800,00	800,00		800,00	800,00	
1/853000-614000		2224	3224	24	3 500,00	3 500,00		3 500,00	3 500,00	
1/853000-614100		2224	3224	24	1 600,00	1 600,00		1 600,00	1 600,00	
1/853000-659100	Geldverkehrs- und Bankspesen	2244	3244	24	100,00	100,00		100,00	100,00	
1/853000-670000	Versicherungen	2222	3222	24	2 300,00	2 300,00		2 300,00	2 300,00	
1/853000-680000	Planmäßige Abschreibung	2226			6 800,00	6 800,00				
1/853000-700000	Betriebskosten Büro	2223	3223	24	1 100,00	1 100,00		1 100,00	1 100,00	
1/853000-710000	Öffentliche Abgaben Steuern	2225	3225	24	11 400,00	11 400,00		11 400,00	11 400,00	
1/853000-710100	Sparbücher Kapitalertragssteuer	2225	3225	24	100,00	100,00		100,00	100,00	
1/853000-710200	Verrechnung Zinsen Sparbücher	2225	3225	24	100,00	100,00		100,00	100,00	
1/853000-728200	Verwaltungskostenaufwand	2225	3225	24	2 500,00	2 500,00		2 500,00	2 500,00	
1/853000-728500	Schulung der Bediensteten	2225	3225	24	200,00	200,00		200,00	200,00	
SU 22 / 32	Summe Aufwendungen / Auszahlungen operative Gebarung				30 700,00	30 700,00	0,00	23 900,00	23 900,00	0,00
SA 0 / SA 1	(0) Nettoergebnis (21 - 22) / (1) Geldfluss operative Gebarung (31 - 32)				57 900,00	13 900,00	44 000,00	64 700,00	20 700,00	44 000,00
1/853000-794001	Zuweisung an zweckgebundene Haushaltsrücklagen	2401			1 900,00	1 900,00				
SA01	Saldo (01) Haushaltsrücklagen (230 - 240)				-1 900,00	-1 900,00	0,00	0,00	0,00	0,00
SA00	Saldo (00) Nettoergebnis nach Haushaltsrücklagen (Saldo 0 + Saldo 01)				56 000,00	12 000,00	44 000,00			
Investive Gebarung										
SU 33	Summe Einzahlungen investive Gebarung							0,00	0,00	0,00
SU 34	Summe Auszahlungen investive Gebarung							0,00	0,00	0,00
SA2	Saldo (2) Geldfluss aus der Investiven Gebarung (33 - 34)							0,00	0,00	0,00
SA3	Saldo (3) Nettofinanzierungssaldo (Saldo 1 + Saldo 2)							64 700,00	20 700,00	44 000,00
Finanzierungstätigkeit										
SU 35	Summe Einzahlungen aus der Finanzierungstätigkeit							0,00	0,00	0,00

1. Nachtragsvoranschlag 2026

Gemeinde Hollenstein an der Ybbs

NVA Ergebnis- und Finanzierungsvoranschlag Detailnachweis

	MVAG	VC QU	Ergebnisvoranschlag			Finanzierungsvoranschlag				
			EH	FH	VA 2026 inkl. NVA	VA 2026	1. NVA	VA 2026 inkl. NVA	VA 2026	1. NVA
SU 36								0,00	0,00	0,00
SA4								0,00	0,00	0,00
SA5								64 700,00	20 700,00	44 000,00

1. Nachtragsvoranschlag 2026

Gemeinde Hollenstein an der Ybbs

NVA Ergebnis- und Finanzierungsvoranschlag Detailnachweis

		MVAG		VC QU	Ergebnisvoranschlag		Finanzierungsvoranschlag			
		EH	FH		VA 2026 inkl. NVA	VA 2026	1. NVA	VA 2026 inkl. NVA	VA 2026	1. NVA
9 Finanzwirtschaft										
90	Gesonderte Verwaltung									
900	Gesonderte Verwaltung									
900000	Gesonderte Verwaltung									
Operative Gebarung										
2/900000+829000	Sonstige Einnahmen	2116	3116	18	200,00	200,00		200,00	200,00	
SU 21 / 31	Summe Erträge / Einzahlungen operative Gebarung				200,00	200,00	0,00	200,00	200,00	0,00
1/900000-456000	EDV, Lohnverrechnung	2221	3221	23	7 400,00	6 400,00	1 000,00	7 400,00	6 400,00	1 000,00
1/900000-569000	Fehlgeldentschädigung	2211	3211	20	900,00	900,00		900,00	900,00	
1/900000-616000	Instandhaltung/Wartung	2224	3224	24	200,00	200,00		200,00	200,00	
1/900000-728000	Schulung der Bediensteten	2225	3225	24	3 300,00	3 300,00		3 300,00	3 300,00	
SU 22 / 32	Summe Aufwendungen / Auszahlungen operative Gebarung				11 800,00	10 800,00	1 000,00	11 800,00	10 800,00	1 000,00
SA 0 / SA 1	(0) Nettoergebnis (21 - 22) / (1) Geldfluss operative Gebarung (31 - 32)				-11 600,00	-10 600,00	-1 000,00	-11 600,00	-10 600,00	-1 000,00
SA01	Saldo (01) Haushaltsrücklagen (230 - 240)				0,00	0,00	0,00	0,00	0,00	0,00
SA00	Saldo (00) Nettoergebnis nach Haushaltsrücklagen (Saldo 0 + Saldo 01)				-11 600,00	-10 600,00	-1 000,00			
Investive Gebarung										
SU 33	Summe Einzahlungen investive Gebarung							0,00	0,00	0,00
SU 34	Summe Auszahlungen investive Gebarung							0,00	0,00	0,00
SA2	Saldo (2) Geldfluss aus der Investiven Gebarung (33 - 34)							0,00	0,00	0,00
SA3	Saldo (3) Nettofinanzierungssaldo (Saldo 1 + Saldo 2)							-11 600,00	-10 600,00	-1 000,00
Finanzierungstätigkeit										
SU 35	Summe Einzahlungen aus der Finanzierungstätigkeit							0,00	0,00	0,00
SU 36	Summe Auszahlungen aus der Finanzierungstätigkeit							0,00	0,00	0,00
SA4	Saldo (4) Geldfluss aus der Finanzierungstätigkeit (35 - 36)							0,00	0,00	0,00
SA5	Saldo (5) Geldfluss aus der voranschlagswirksamen Gebarung (Saldo 3 + Saldo 4)							-11 600,00	-10 600,00	-1 000,00
91	Kapitalvermögen und Stiftungen ohne eigene Rechtspersönlichkeit									
910	Geldverkehr									
910000	Geldverkehr									
Operative Gebarung										
2/910000+823000	Zinsen Girokonten	2131	3131	14	400,00	400,00		400,00	400,00	
SU 21 / 31	Summe Erträge / Einzahlungen operative Gebarung				400,00	400,00	0,00	400,00	400,00	0,00
1/910000-650000	Zinsen für Kassenkredite	2241	3241	25	500,00	500,00		500,00	500,00	
1/910000-659000	Geldverkehrsspesen	2244	3244	24	3 000,00	3 000,00		3 000,00	3 000,00	
1/910000-659100	Centausgleich	2244	3244	24	100,00	100,00		100,00	100,00	

1. Nachtragsvoranschlag 2026

Gemeinde Hollenstein an der Ybbs

NVA Ergebnis- und Finanzierungsvoranschlag Detailnachweis

		MVAG		VC QU	Ergebnisvoranschlag			Finanzierungsvoranschlag		
		EH	FH		VA 2026 inkl. NVA	VA 2026	1. NVA	VA 2026 inkl. NVA	VA 2026	1. NVA
1/910000-710000	Girokonto Kapitalertragssteuer	2225	3225	24	100,00	100,00		100,00	100,00	
SU 22 / 32	Summe Aufwendungen / Auszahlungen operative Gebarung				3 700,00	3 700,00	0,00	3 700,00	3 700,00	0,00
SA 0 / SA 1	(0) Nettoergebnis (21 - 22) / (1) Geldfluss operative Gebarung (31 - 32)				-3 300,00	-3 300,00	0,00	-3 300,00	-3 300,00	0,00
SA01	Saldo (01) Haushaltsrücklagen (230 - 240)				0,00	0,00	0,00	0,00	0,00	0,00
SA00	Saldo (00) Nettoergebnis nach Haushaltsrücklagen (Saldo 0 + Saldo 01)				-3 300,00	-3 300,00	0,00			
Investive Gebarung										
SU 33	Summe Einzahlungen investive Gebarung							0,00	0,00	0,00
SU 34	Summe Auszahlungen investive Gebarung							0,00	0,00	0,00
SA2	Saldo (2) Geldfluss aus der Investiven Gebarung (33 - 34)							0,00	0,00	0,00
SA3	Saldo (3) Nettofinanzierungssaldo (Saldo 1 + Saldo 2)							-3 300,00	-3 300,00	0,00
Finanzierungstätigkeit										
SU 35	Summe Einzahlungen aus der Finanzierungstätigkeit							0,00	0,00	0,00
SU 36	Summe Auszahlungen aus der Finanzierungstätigkeit							0,00	0,00	0,00
SA4	Saldo (4) Geldfluss aus der Finanzierungstätigkeit (35 - 36)							0,00	0,00	0,00
SA5	Saldo (5) Geldfluss aus der voranschlagswirksamen Gebarung (Saldo 3 + Saldo 4)							-3 300,00	-3 300,00	0,00
92	Öffentliche Abgaben									
920	Ausschließliche Gemeindeabgaben									
920000	Ausschließliche Gemeindeabgaben									
Operative Gebarung										
2/920000+830000	Grundsteuer A	2111	3111	10	29 000,00	29 000,00		29 000,00	29 000,00	
2/920000+831000	Grundsteuer B	2111	3111	10	117 000,00	111 200,00	5 800,00	117 000,00	111 200,00	5 800,00
2/920000+833000	Kommunalabgabe	2111	3111	10	300 000,00	307 000,00	-7 000,00	300 000,00	307 000,00	-7 000,00
2/920000+837000	Lustbarkeitsabgabe (Vergnügungsabgabe)	2111	3111	10	100,00	100,00		100,00	100,00	
2/920000+838000	Hundeabgabe	2111	3111	10	4 300,00	4 300,00		4 300,00	4 300,00	
2/920000+841000	Gebrauchsabgabe	2111	3111	10	16 600,00	15 600,00	1 000,00	16 600,00	15 600,00	1 000,00
2/920000+849000	Nebengebühren	2111	3111	10	300,00	300,00		300,00	300,00	
2/920000+850000	Aufschliessungsbeiträge	2111	3111	10	40 000,00	20 000,00	20 000,00	40 000,00	20 000,00	20 000,00
2/920000+856000	Verwaltungsabgaben	2111	3111	10	7 200,00	6 600,00	600,00	7 200,00	6 600,00	600,00
2/920000+857000	Kommissionsgebühren	2111	3111	10	1 600,00	1 600,00		1 600,00	1 600,00	
SU 21 / 31	Summe Erträge / Einzahlungen operative Gebarung				516 100,00	495 700,00	20 400,00	516 100,00	495 700,00	20 400,00
1/920000-752000	Kosten der Abgabeneinhebung	2231	3231	26	19 800,00	19 800,00		19 800,00	19 800,00	
SU 22 / 32	Summe Aufwendungen / Auszahlungen operative Gebarung				19 800,00	19 800,00	0,00	19 800,00	19 800,00	0,00
SA 0 / SA 1	(0) Nettoergebnis (21 - 22) / (1) Geldfluss operative Gebarung (31 - 32)				496 300,00	475 900,00	20 400,00	496 300,00	475 900,00	20 400,00
SA01	Saldo (01) Haushaltsrücklagen (230 - 240)				0,00	0,00	0,00	0,00	0,00	0,00
SA00	Saldo (00) Nettoergebnis nach Haushaltsrücklagen (Saldo 0 + Saldo 01)				496 300,00	475 900,00	20 400,00			

1. Nachtragsvoranschlag 2026

Gemeinde Hollenstein an der Ybbs

NVA Ergebnis- und Finanzierungsvoranschlag Detailnachweis

	MVAG	VC QU	Ergebnisvoranschlag		Finanzierungsvoranschlag					
			EH	FH	VA 2026 inkl. NVA	VA 2026	1. NVA	VA 2026 inkl. NVA	VA 2026	1. NVA
Investive Gebarung										
SU 33							0,00	0,00	0,00	
SU 34							0,00	0,00	0,00	
SA2							0,00	0,00	0,00	
SA3							496 300,00	475 900,00	20 400,00	
Finanzierungstätigkeit										
SU 35							0,00	0,00	0,00	
SU 36							0,00	0,00	0,00	
SA4							0,00	0,00	0,00	
SA5							496 300,00	475 900,00	20 400,00	
921										
921000										
Operative Gebarung										
2/921000+834000			2111 3111	10	9 800,00	9 800,00	9 800,00	9 800,00		
2/921000+861000			2121 3121	15	1 000,00	1 000,00	1 000,00	1 000,00		
SU 21 / 31					10 800,00	10 800,00	0,00	10 800,00	10 800,00	0,00
SU 22 / 32					0,00	0,00	0,00	0,00	0,00	0,00
SA 0 / SA 1					10 800,00	10 800,00	0,00	10 800,00	10 800,00	0,00
SA01					0,00	0,00	0,00	0,00	0,00	0,00
SA00					10 800,00	10 800,00	0,00			
Investive Gebarung										
SU 33							0,00	0,00	0,00	
SU 34							0,00	0,00	0,00	
SA2							0,00	0,00	0,00	
SA3							10 800,00	10 800,00	0,00	
Finanzierungstätigkeit										
SU 35							0,00	0,00	0,00	
SU 36							0,00	0,00	0,00	
SA4							0,00	0,00	0,00	
SA5							10 800,00	10 800,00	0,00	

1. Nachtragsvoranschlag 2026

Gemeinde Hollenstein an der Ybbs

NVA Ergebnis- und Finanzierungsvoranschlag Detailnachweis

		MVAG		VC QU	Ergebnisvoranschlag			Finanzierungsvoranschlag			
		EH	FH		VA 2026 inkl. NVA	VA 2026	1. NVA	VA 2026 inkl. NVA	VA 2026	1. NVA	
925	Ertragsanteile an gemeinschaftlichen Bundesabgaben										
925000	Ertragsanteile A.Gemein- Wirtschaftl.Bundesabg.										
Operative Gebarung											
2/925000+859400	Abgaben Ertragsanteile Bevölkerungsschlüssel	2112	3112	11	1 796 000,00	1 796 000,00		1 796 000,00	1 796 000,00		
SU 21 / 31	Summe Erträge / Einzahlungen operative Gebarung				1 796 000,00	1 796 000,00	0,00	1 796 000,00	1 796 000,00	0,00	0,00
SU 22 / 32	Summe Aufwendungen / Auszahlungen operative Gebarung				0,00	0,00	0,00	0,00	0,00	0,00	0,00
SA 0 / SA 1	(0) Nettoergebnis (21 - 22) / (1) Geldfluss operative Gebarung (31 – 32)				1 796 000,00	1 796 000,00	0,00	1 796 000,00	1 796 000,00	0,00	0,00
SA01	Saldo (01) Haushaltsrücklagen (230 - 240)				0,00	0,00	0,00	0,00	0,00	0,00	0,00
SA00	Saldo (00) Nettoergebnis nach Haushaltsrücklagen (Saldo 0 + Saldo 01)				1 796 000,00	1 796 000,00	0,00				
Investive Gebarung											
SU 33	Summe Einzahlungen investive Gebarung							0,00	0,00	0,00	0,00
SU 34	Summe Auszahlungen investive Gebarung							0,00	0,00	0,00	0,00
SA2	Saldo (2) Geldfluss aus der Investiven Gebarung (33 – 34)							0,00	0,00	0,00	0,00
SA3	Saldo (3) Nettofinanzierungssaldo (Saldo 1 + Saldo 2)							1 796 000,00	1 796 000,00	0,00	0,00
Finanzierungstätigkeit											
SU 35	Summe Einzahlungen aus der Finanzierungstätigkeit							0,00	0,00	0,00	0,00
SU 36	Summe Auszahlungen aus der Finanzierungstätigkeit							0,00	0,00	0,00	0,00
SA4	Saldo (4) Geldfluss aus der Finanzierungstätigkeit (35 – 36)							0,00	0,00	0,00	0,00
SA5	Saldo (5) Geldfluss aus der voranschlagswirksamen Gebarung (Saldo 3 + Saldo 4)							1 796 000,00	1 796 000,00	0,00	0,00
94	Finanzzuweisungen und Zuschüsse										
940	Bedarfszuweisungen										
940000	Bedarfszuweisungen										
Operative Gebarung											
2/940000+861000	Bedarfszuweisungen I - Strukturhilfe	2121	3121	15	96 200,00	96 200,00		96 200,00	96 200,00		
2/940000+871100	BZ zur Aufrechterhaltung / Wiederherstellung des Gleichgewichts in der operativen Gebarung	2121	3121	33		374 300,00	-374 300,00		374 300,00	-374 300,00	
SU 21 / 31	Summe Erträge / Einzahlungen operative Gebarung				96 200,00	470 500,00	-374 300,00	96 200,00	470 500,00	-374 300,00	0,00
SU 22 / 32	Summe Aufwendungen / Auszahlungen operative Gebarung				0,00	0,00	0,00	0,00	0,00	0,00	0,00
SA 0 / SA 1	(0) Nettoergebnis (21 - 22) / (1) Geldfluss operative Gebarung (31 – 32)				96 200,00	470 500,00	-374 300,00	96 200,00	470 500,00	-374 300,00	0,00
SA01	Saldo (01) Haushaltsrücklagen (230 - 240)				0,00	0,00	0,00	0,00	0,00	0,00	0,00
SA00	Saldo (00) Nettoergebnis nach Haushaltsrücklagen (Saldo 0 + Saldo 01)				96 200,00	470 500,00	-374 300,00				
Investive Gebarung											
SU 33	Summe Einzahlungen investive Gebarung							0,00	0,00	0,00	0,00
SU 34	Summe Auszahlungen investive Gebarung							0,00	0,00	0,00	0,00

1. Nachtragsvoranschlag 2026

Gemeinde Hollenstein an der Ybbs

NVA Ergebnis- und Finanzierungsvoranschlag Detailnachweis

		MVAG VC QU			Ergebnisvoranschlag			Finanzierungsvoranschlag		
		EH	FH		VA 2026 inkl. NVA	VA 2026	1. NVA	VA 2026 inkl. NVA	VA 2026	1. NVA
SA2	Saldo (2) Geldfluss aus der Investiven Gebarung (33 – 34)							0,00	0,00	0,00
SA3	Saldo (3) Nettofinanzierungssaldo (Saldo 1 + Saldo 2)							96 200,00	470 500,00	-374 300,00
Finanzierungstätigkeit										
SU 35	Summe Einzahlungen aus der Finanzierungstätigkeit							0,00	0,00	0,00
SU 36	Summe Auszahlungen aus der Finanzierungstätigkeit							0,00	0,00	0,00
SA4	Saldo (4) Geldfluss aus der Finanzierungstätigkeit (35 – 36)							0,00	0,00	0,00
SA5	Saldo (5) Geldfluss aus der voranschlagswirksamen Gebarung (Saldo 3 + Saldo 4)							96 200,00	470 500,00	-374 300,00
941	Sonstige Finanzzuweisungen nach dem FAG									
941000	Sonstige Finanzzuweisungen nach dem FAG									
Operative Gebarung										
2/941000+860000	Laufende Transferzahlungen von Bund, Bundesfonds und Bundeskammern	2121	3121	15	116 500,00	116 500,00		116 500,00	116 500,00	
SU 21 / 31	Summe Erträge / Einzahlungen operative Gebarung				116 500,00	116 500,00	0,00	116 500,00	116 500,00	0,00
SU 22 / 32	Summe Aufwendungen / Auszahlungen operative Gebarung				0,00	0,00	0,00	0,00	0,00	0,00
SA 0 / SA 1	(0) Nettoergebnis (21 - 22) / (1) Geldfluss operative Gebarung (31 – 32)				116 500,00	116 500,00	0,00	116 500,00	116 500,00	0,00
SA01	Saldo (01) Haushaltsrücklagen (230 - 240)				0,00	0,00	0,00	0,00	0,00	0,00
SA00	Saldo (00) Nettoergebnis nach Haushaltsrücklagen (Saldo 0 + Saldo 01)				116 500,00	116 500,00	0,00			
Investive Gebarung										
SU 33	Summe Einzahlungen investive Gebarung							0,00	0,00	0,00
SU 34	Summe Auszahlungen investive Gebarung							0,00	0,00	0,00
SA2	Saldo (2) Geldfluss aus der Investiven Gebarung (33 – 34)							0,00	0,00	0,00
SA3	Saldo (3) Nettofinanzierungssaldo (Saldo 1 + Saldo 2)							116 500,00	116 500,00	0,00
Finanzierungstätigkeit										
SU 35	Summe Einzahlungen aus der Finanzierungstätigkeit							0,00	0,00	0,00
SU 36	Summe Auszahlungen aus der Finanzierungstätigkeit							0,00	0,00	0,00
SA4	Saldo (4) Geldfluss aus der Finanzierungstätigkeit (35 – 36)							0,00	0,00	0,00
SA5	Saldo (5) Geldfluss aus der voranschlagswirksamen Gebarung (Saldo 3 + Saldo 4)							116 500,00	116 500,00	0,00
945	Sonstige Zuschüsse des Bundes									
945000	Sonstige Zuschüsse des Bundes									
Operative Gebarung										
SU 21 / 31	Summe Erträge / Einzahlungen operative Gebarung				0,00	0,00	0,00	0,00	0,00	0,00
SU 22 / 32	Summe Aufwendungen / Auszahlungen operative Gebarung				0,00	0,00	0,00	0,00	0,00	0,00
SA 0 / SA 1	(0) Nettoergebnis (21 - 22) / (1) Geldfluss operative Gebarung (31 – 32)				0,00	0,00	0,00	0,00	0,00	0,00
SA01	Saldo (01) Haushaltsrücklagen (230 - 240)				0,00	0,00	0,00	0,00	0,00	0,00
SA00	Saldo (00) Nettoergebnis nach Haushaltsrücklagen (Saldo 0 + Saldo 01)				0,00	0,00	0,00			

1. Nachtragsvoranschlag 2026

Gemeinde Hollenstein an der Ybbs

NVA Ergebnis- und Finanzierungsvoranschlag Detailnachweis

	MVAG EH FH	VC QU	Ergebnisvoranschlag			Finanzierungsvoranschlag		
			VA 2026 inkl. NVA	VA 2026	1. NVA	VA 2026 inkl. NVA	VA 2026	1. NVA
Investive Gebarung								
SU 33		Summe Einzahlungen investive Gebarung				0,00	0,00	0,00
SU 34		Summe Auszahlungen investive Gebarung				0,00	0,00	0,00
SA2		Saldo (2) Geldfluss aus der Investiven Gebarung (33 – 34)				0,00	0,00	0,00
SA3		Saldo (3) Nettofinanzierungssaldo (Saldo 1 + Saldo 2)				0,00	0,00	0,00
Finanzierungstätigkeit								
SU 35		Summe Einzahlungen aus der Finanzierungstätigkeit				0,00	0,00	0,00
SU 36		Summe Auszahlungen aus der Finanzierungstätigkeit				0,00	0,00	0,00
SA4		Saldo (4) Geldfluss aus der Finanzierungstätigkeit (35 – 36)				0,00	0,00	0,00
SA5		Saldo (5) Geldfluss aus der voranschlagswirksamen Gebarung (Saldo 3 + Saldo 4)				0,00	0,00	0,00
946		Zuschüsse nach landesgesetzlichen Bestimmungen						
946000		Zuschüsse Nach Landes- Gesetzl. Bestimmungen						
Operative Gebarung								
SU 21 / 31		Summe Erträge / Einzahlungen operative Gebarung	0,00	0,00	0,00	0,00	0,00	0,00
SU 22 / 32		Summe Aufwendungen / Auszahlungen operative Gebarung	0,00	0,00	0,00	0,00	0,00	0,00
SA 0 / SA 1		(0) Nettoergebnis (21 - 22) / (1) Geldfluss operative Gebarung (31 – 32)	0,00	0,00	0,00	0,00	0,00	0,00
SA01		Saldo (01) Haushaltsrücklagen (230 - 240)	0,00	0,00	0,00	0,00	0,00	0,00
SA00		Saldo (00) Nettoergebnis nach Haushaltsrücklagen (Saldo 0 + Saldo 01)	0,00	0,00	0,00	0,00	0,00	0,00
Investive Gebarung								
SU 33		Summe Einzahlungen investive Gebarung				0,00	0,00	0,00
SU 34		Summe Auszahlungen investive Gebarung				0,00	0,00	0,00
SA2		Saldo (2) Geldfluss aus der Investiven Gebarung (33 – 34)				0,00	0,00	0,00
SA3		Saldo (3) Nettofinanzierungssaldo (Saldo 1 + Saldo 2)				0,00	0,00	0,00
Finanzierungstätigkeit								
SU 35		Summe Einzahlungen aus der Finanzierungstätigkeit				0,00	0,00	0,00
SU 36		Summe Auszahlungen aus der Finanzierungstätigkeit				0,00	0,00	0,00
SA4		Saldo (4) Geldfluss aus der Finanzierungstätigkeit (35 – 36)				0,00	0,00	0,00
SA5		Saldo (5) Geldfluss aus der voranschlagswirksamen Gebarung (Saldo 3 + Saldo 4)				0,00	0,00	0,00

1. Nachtragsvoranschlag 2026

Gemeinde Hollenstein an der Ybbs

NVA Ergebnis- und Finanzierungsvoranschlag Detailnachweis

	MVAG	VC QU	Ergebnisvoranschlag			Finanzierungsvoranschlag			
			EH	FH	VA 2026 inkl. NVA	VA 2026	1. NVA	VA 2026 inkl. NVA	VA 2026
98	Haushaltsausgleich								
980	Verrechnung zwischen operativer Gebarung und Projekten								
980000	Verrechnung zwischen operativer Gebarung und Projekten								
Operative Gebarung									
2/980000+899000	Entnahmen aus Verrechnungsrücklagen	2116		194 500,00		194 500,00			
	zwischen operativer Gebarung und Projekten								
SU 21 / 31	Summe Erträge / Einzahlungen operative Gebarung			194 500,00	0,00	194 500,00	0,00	0,00	0,00
1/980000-799000	Zuweisungen an Verrechnungsrücklagen	2225		3 600,00		3 600,00			
	zwischen operativer Gebarung und Projekten								
SU 22 / 32	Summe Aufwendungen / Auszahlungen operative Gebarung			3 600,00	0,00	3 600,00	0,00	0,00	0,00
SA 0 / SA 1	(0) Nettoergebnis (21 - 22) / (1) Geldfluss operative Gebarung (31 - 32)			190 900,00	0,00	190 900,00	0,00	0,00	0,00
SA01	Saldo (01) Haushaltsrücklagen (230 - 240)			0,00	0,00	0,00	0,00	0,00	0,00
SA00	Saldo (00) Nettoergebnis nach Haushaltsrücklagen (Saldo 0 + Saldo 01)			190 900,00	0,00	190 900,00			
Investive Gebarung									
SU 33	Summe Einzahlungen investive Gebarung					0,00	0,00	0,00	
SU 34	Summe Auszahlungen investive Gebarung					0,00	0,00	0,00	
SA2	Saldo (2) Geldfluss aus der Investiven Gebarung (33 - 34)					0,00	0,00	0,00	
SA3	Saldo (3) Nettofinanzierungssaldo (Saldo 1 + Saldo 2)					0,00	0,00	0,00	
Finanzierungstätigkeit									
SU 35	Summe Einzahlungen aus der Finanzierungstätigkeit					0,00	0,00	0,00	
SU 36	Summe Auszahlungen aus der Finanzierungstätigkeit					0,00	0,00	0,00	
SA4	Saldo (4) Geldfluss aus der Finanzierungstätigkeit (35 - 36)					0,00	0,00	0,00	
SA5	Saldo (5) Geldfluss aus der voranschlagswirksamen Gebarung (Saldo 3 + Saldo 4)					0,00	0,00	0,00	
99	Jahresergebnis, Übergabe und Übernahme des Jahresergebnisses, Abwicklung der Vorjahre								
990	Überschüsse und Abgänge (soweit nicht zugeordnet)								
990000	Überschüsse und Abgänge (soweit nicht zugeordnet)								
Operative Gebarung									
SU 21 / 31	Summe Erträge / Einzahlungen operative Gebarung			0,00	0,00	0,00	0,00	0,00	
SU 22 / 32	Summe Aufwendungen / Auszahlungen operative Gebarung			0,00	0,00	0,00	0,00	0,00	
SA 0 / SA 1	(0) Nettoergebnis (21 - 22) / (1) Geldfluss operative Gebarung (31 - 32)			0,00	0,00	0,00	0,00	0,00	
2/990000+895077	Entnahmen von allgemeinen Haushaltsrücklagen	2301		129 400,00		129 400,00			
SA01	Saldo (01) Haushaltsrücklagen (230 - 240)			129 400,00	0,00	129 400,00	0,00	0,00	
SA00	Saldo (00) Nettoergebnis nach Haushaltsrücklagen (Saldo 0 + Saldo 01)			129 400,00	0,00	129 400,00			

1. Nachtragsvoranschlag 2026

Gemeinde Hollenstein an der Ybbs

NVA Ergebnis- und Finanzierungsvoranschlag Detailnachweis

	MVAG EH FH	VC QU	Ergebnisvoranschlag			Finanzierungsvoranschlag		
			VA 2026 inkl. NVA	VA 2026	1. NVA	VA 2026 inkl. NVA	VA 2026	1. NVA
Investive Gebarung								
SU 33		Summe Einzahlungen investive Gebarung				0,00	0,00	0,00
SU 34		Summe Auszahlungen investive Gebarung				0,00	0,00	0,00
SA2		Saldo (2) Geldfluss aus der Investiven Gebarung (33 – 34)				0,00	0,00	0,00
SA3		Saldo (3) Nettofinanzierungssaldo (Saldo 1 + Saldo 2)				0,00	0,00	0,00
Finanzierungstätigkeit								
SU 35		Summe Einzahlungen aus der Finanzierungstätigkeit				0,00	0,00	0,00
SU 36		Summe Auszahlungen aus der Finanzierungstätigkeit				0,00	0,00	0,00
SA4		Saldo (4) Geldfluss aus der Finanzierungstätigkeit (35 – 36)				0,00	0,00	0,00
SA5		Saldo (5) Geldfluss aus der voranschlagswirksamen Gebarung (Saldo 3 + Saldo 4)				0,00	0,00	0,00
992		Abgänge an Kassenausgaberesten und Ausfälle an Kasseneinn						
992000		Überschüsse und Abgänge						
Operative Gebarung								
SU 21 / 31		Summe Erträge / Einzahlungen operative Gebarung	0,00	0,00	0,00	0,00	0,00	0,00
SU 22 / 32		Summe Aufwendungen / Auszahlungen operative Gebarung	0,00	0,00	0,00	0,00	0,00	0,00
SA 0 / SA 1		(0) Nettoergebnis (21 - 22) / (1) Geldfluss operative Gebarung (31 – 32)	0,00	0,00	0,00	0,00	0,00	0,00
SA01		Saldo (01) Haushaltsrücklagen (230 - 240)	0,00	0,00	0,00	0,00	0,00	0,00
SA00		Saldo (00) Nettoergebnis nach Haushaltsrücklagen (Saldo 0 + Saldo 01)	0,00	0,00	0,00	0,00	0,00	0,00
Investive Gebarung								
SU 33		Summe Einzahlungen investive Gebarung				0,00	0,00	0,00
SU 34		Summe Auszahlungen investive Gebarung				0,00	0,00	0,00
SA2		Saldo (2) Geldfluss aus der Investiven Gebarung (33 – 34)				0,00	0,00	0,00
SA3		Saldo (3) Nettofinanzierungssaldo (Saldo 1 + Saldo 2)				0,00	0,00	0,00
Finanzierungstätigkeit								
SU 35		Summe Einzahlungen aus der Finanzierungstätigkeit				0,00	0,00	0,00
SU 36		Summe Auszahlungen aus der Finanzierungstätigkeit				0,00	0,00	0,00
SA4		Saldo (4) Geldfluss aus der Finanzierungstätigkeit (35 – 36)				0,00	0,00	0,00
SA5		Saldo (5) Geldfluss aus der voranschlagswirksamen Gebarung (Saldo 3 + Saldo 4)				0,00	0,00	0,00

Haushaltspotential (aufbauend auf der Ergebnisrechnung)

1. Nachtragsvoranschlag 2026

Gemeinde Hollenstein an der Ybbs

Haushaltspotential (aufbauend auf der Ergebnisrechnung)

MVAG	Mittelverwendungs- und -aufbringungsgruppen	Mittelaufbringung	Mittelverwendung	Saldo
211	Erträge aus der operativen Verwaltungstätigkeit	3 849 500,00		
212	Erträge aus Transfers	1 091 700,00		
213	Finanzerträge	2 700,00		
Summe Erträge (SU 21)		4 943 900,00		
2117	Nicht finanzierungswirksame operative Erträge (Auflösung von Rückstellungen und Aktivierte Eigenleistungen)			
2127	Nicht finanzierungswirksamer Transferertrag (Auflösung von Investitionszuschüssen)	-175 200,00		
2136	Sonstige nicht finanzierungswirksame Finanzerträge (Auflösung von RS Bewertung von Beteiligungen und aktiven Finanzinstrumenten)			
Nicht finanzwirksame Erträge		-175 200,00		
Finanzwirksame Erträge		4 768 700,00		
221	Personalaufwand		1 134 900,00	
222	Sachaufwand		2 305 200,00	
223	Transferaufwand		1 539 900,00	
224	Finanzaufwand		163 400,00	
Summe Aufwendungen (SU 22)			5 143 400,00	
2214	Nicht finanzierungswirksamer Personalaufwand (Dotierung RS für Abfertigungen, Jubiläum u. nicht konsumierte Urlaube)			
2226	Nicht finanzierungswirksamer Sachaufwand (inkl. Abschreibungen, Dotierung von RS Prozess, ausstehende Rechnungen)		-868 400,00	
2237	Nicht finanzierungswirksamer Transferaufwand (Dotierungen von RS f. Pensionen)			
2245	Nicht finanzierungswirksamer Finanzaufwand (Wertberichtigungen zu Finanzinstrumenten, Aufwendungen aus der Bewertung von Beteiligungen)			
Nicht finanzwirksame Aufwendungen			-868 400,00	
Finanzwirksame Aufwendungen			4 275 000,00	
Finanzwirksames Ergebnis		4 768 700,00	4 275 000,00	493 700,00

1. Nachtragsvoranschlag 2026

Gemeinde Hollenstein an der Ybbs

Haushaltspotential (aufbauend auf der Ergebnisrechnung)

MVAG	Mittelverwendungs- und -aufbringungsgruppen	Mittelaufbringung	Mittelverwendung	Saldo
332	Einzahlungen aus der Rückzahlung von Darlehen sowie gewährten Vorschüssen (ohne 332x mit Projektcode - Anzahlungen)			
1141	Vorräte (- Veränderung)			
1142	Gegebene Anzahlungen auf Vorräte (- Veränderung)			
1540	Passive Rechnungsabgrenzung			
	Einzahlungen der Kontengruppe 000-089, die keinem Projekt mit Projektcode 1 zugeordnet sind			
	Einzahlungen der Kontengruppe 30, die keinem Projekt mit Projektcode 1 zugeordnet sind	77 800,00		
	- Erträge der Kontogruppe 80 mit Projektcode 1			
2301	Entnahmen von Rücklagen endfälliger Darlehen (Kontengruppe 893)			
Jährliche wiederkehrende Einzahlungen		77 800,00		
36	Auszahlungen aus der Finanzierungstätigkeit (ohne Projektcode 1)		526 400,00	
2401	Zuweisung an Rücklagen endfälliger Darlehen (Kontengruppe 793)			
342	Auszahlungen aus der Gewährung von Darlehen sowie gewährten Vorschüssen (ohne 342x mit Projektcode - Anzahlungen)			
1141	Vorräte (+ Veränderung)			
1142	Gegebene Anzahlungen auf Vorräte (+ Veränderung)			
1170	Aktive Rechnungsabgrenzung			
	Auszahlungen (Investitionen) der Kontengruppe 000-083, die keinem Projekt mit Projektcode 1 zugeordnet sind			
Jährliche wiederkehrende Auszahlungen			526 400,00	
	Kontengruppe 871, KT der Ergebnisrechnung, mit Projektcode (BZ)	-363 500,00		
Summe Kapitaltransfers der Ergebnisrechnung		-363 500,00		
H1 Jährliches Haushaltspotential (Eigenmittel)		4 483 000,00	4 801 400,00	-318 400,00
H4VJ Haushaltspotential Vorjahr (Endbestand HP-RL Vorjahr, Konto 935077 = AB)				279 792,03
H2 verfügbares Haushaltspotential (Eigenmittel)				-38 607,97

1. Nachtragsvoranschlag 2026

Gemeinde Hollenstein an der Ybbs

Haushaltspotential (aufbauend auf der Ergebnisrechnung)

MVAG	Mittelverwendungs- und -aufbringungsgruppen	Mittelaufbringung	Mittelverwendung	Saldo
Information 1 - Berechnung der tatsächlichen Liquidität				
im verfügbaren Haushaltspotential enthaltene Bedarfszuweisungen zur Liquiditätssteigerung aus Kontogruppe 871, KT der Ergebnisrechnung ohne Projektcode				
tatsächlicher Liquiditätsbedarf ohne Rücklagenauflösung (Abgang)		-38 607,97		
2401	Zuweisungen an Haushaltsrücklagen (Kontengruppe 794)		1 900,00	
2401	Zuweisungen an Haushaltsrücklagen (Kontengruppe 795)			
Jährliche Aufwände für Rücklagen			1 900,00	
2301	Entnahmen von Haushaltsrücklagen (Kontengruppe 894)			
2301	Entnahmen von Haushaltsrücklagen (Kontengruppe 895)			
Jährliche RL-Erträge f. Investitionen (finanzw.)		0,00		
H3 verfügbares Haushaltspotential (Eigenmittel) nach finanzwirksamen Rücklagen		-38 607,97	1 900,00	-40 507,97
	- Zuweisungen und Umbuchungen an investive Vorhaben		54 600,00	-54 600,00
	+ Rückführungen und Umbuchungen von investiven Vorhaben	245 500,00		245 500,00
H4 kumuliertes Haushaltspotential (Eigenmittel) Endbestand		206 892,03	56 500,00	150 392,03

1. NVA Nachweis der Investitionstätigkeit

1. Nachtragsvoranschlag 2026

Nachweis der Investitionstätigkeit

Gemeinde Hollenstein an der Ybbs

Vorhaben	Vorhabensbezeichnung	RA Vorjahre	VA 2026	Plan 2027	Plan 2028	Plan 2029	Plan 2030	Plan Gesamt (gerundet)
Konto	Bezeichnung							
1163001	Freiwillige Feuerwehr Ankauf MTF (2024 bis 2026)							
	Auszahlungen - Investitionen - Mittelverwendung	99 905,89	0,00	0,00	0,00	0,00	0,00	99 900,00
	Anschaffungs- oder Herstellungskosten	99 905,89	0,00	0,00	0,00	0,00	0,00	99 900,00
5/163000-040000	Ankauf HLF1 (HLF2)	99 905,89						99 900,00
	Einzahlungen - Finanzierung - Mittelaufbringung	96 284,03	3 600,00	0,00	0,00	0,00	0,00	99 900,00
	Mittel aus Geldfluss aus der operativen Gebarung	1 956,09	3 600,00	0,00	0,00	0,00	0,00	5 600,00
5/163000-799000	Zuweisungen an Verrechnungsrücklagen zwischen operativer Gebarung und Projekten	-1 543,91						-1 500,00
6/163000+899000	Entnahmen aus Verrechnungsrücklagen zwischen operativer Gebarung und Projekten	3 500,00	3 600,00					7 100,00
	Bedarfszuweisungen/KTZ	40 000,00	0,00	0,00	0,00	0,00	0,00	40 000,00
6/163000+871002	Bedarfszuweisungen	40 000,00						40 000,00
	Haushaltsrücklagen/Zahlungsmittelreserven	0,00	0,00	0,00	0,00	0,00	0,00	0,00
	Sonstige Kapitaltransfers und Subventionen	54 327,94	0,00	0,00	0,00	0,00	0,00	54 300,00
6/163000+303000	Kostenbeitrag Feuerwehr	54 327,94						54 300,00
	Darlehen/Innere Darlehen	0,00	0,00	0,00	0,00	0,00	0,00	0,00
	Finanzierungsleasing	0,00	0,00	0,00	0,00	0,00	0,00	0,00
	Veräußerung langfristiges Vermögen und Sonstiges	0,00	0,00	0,00	0,00	0,00	0,00	0,00
Finanzierungsergebnis 1163001		-3 621,86	3 600,00	0,00	0,00	0,00	0,00	0,00
	<i>inklusive Vorjahre (gerundet)</i>		0,00	0,00	0,00	0,00	0,00	

1. Nachtragsvoranschlag 2026

Nachweis der Investitionstätigkeit

Gemeinde Hollenstein an der Ybbs

Vorhaben	Vorhabensbezeichnung	RA Vorjahre	VA 2026	Plan 2027	Plan 2028	Plan 2029	Plan 2030	Plan Gesamt (gerundet)
Konto	Bezeichnung							
1240000	Kindertagesstätte Errichtung (2020 bis 2026)							
	Auszahlungen - Investitionen - Mittelverwendung	2 109 970,23	0,00	0,00	0,00	0,00	0,00	2 110 000,00
	Anschaffungs- oder Herstellungskosten	2 109 970,23	0,00	0,00	0,00	0,00	0,00	2 110 000,00
5/240000-002100	Außenanlagen - Zubau 2024	272 929,75						272 900,00
5/240000-010000	Kindertagesstätte - Errichtung	1 614 117,39						1 614 100,00
5/240000-040000	Einrichtung	211 124,97						211 100,00
5/240100-006000	Spielgeräte TBE	4 196,21						4 200,00
5/240100-010000	Errichtung TBE - Kindergarten Zubau	7 312,75						7 300,00
5/240100-042000	Möbel TBE	289,16						300,00
	Einzahlungen - Finanzierung - Mittelaufbringung	2 304 487,12	-194 500,00	0,00	0,00	0,00	0,00	2 110 000,00
	Mittel aus Geldfluss aus der operativen Gebarung	13 388,12	-194 500,00	0,00	0,00	0,00	0,00	-181 100,00
5/240100-799000	Zuweisungen an Verrechnungsrücklagen zwischen operativer Gebarung und Projekten		-194 500,00					-194 500,00
6/240100+827000	Eigenleistung	776,87						800,00
6/240100+829910	Verrechnung zwischen operativer und investiver Gebarung	1 590,00						1 600,00
6/240100+829960	Sonstige Einnahme - Übernahme 2019	11 021,25						11 000,00
	Bedarfszuweisungen/KTZ	379 750,00	0,00	0,00	0,00	0,00	0,00	379 800,00
6/240000+301000	Zuschuss Land	379 750,00						379 800,00
	Haushaltsrücklagen/Zahlungsmittelreserven	0,00	0,00	0,00	0,00	0,00	0,00	0,00
	Sonstige Kapitaltransfers und Subventionen	11 349,00	0,00	0,00	0,00	0,00	0,00	11 300,00
6/240100+300000	Kapitaltransfer Bund (KIP)	11 349,00						11 300,00
	Darlehen/Innere Darlehen	1 900 000,00	0,00	0,00	0,00	0,00	0,00	1 900 000,00
5000358/2402024	Erweiterung KiGa/TBE 2024	1 900 000,00						1 900 000,00
	Finanzierungsleasing	0,00	0,00	0,00	0,00	0,00	0,00	0,00
	Veräußerung langfristiges Vermögen und Sonstiges	0,00	0,00	0,00	0,00	0,00	0,00	0,00
Finanzierungsergebnis 1240000		194 516,89	-194 500,00	0,00	0,00	0,00	0,00	0,00
	<i>inklusive Vorjahre (gerundet)</i>		0,00	0,00	0,00	0,00	0,00	

1. Nachtragsvoranschlag 2026

Nachweis der Investitionstätigkeit

Gemeinde Hollenstein an der Ybbs

Vorhaben	Vorhabensbezeichnung	RA Vorjahre	VA 2026	Plan 2027	Plan 2028	Plan 2029	Plan 2030	Plan Gesamt (gerundet)
Konto	Bezeichnung							
1260001	Sportplatz für Jugend (2024 bis 2030)							
	Auszahlungen - Investitionen - Mittelverwendung	0,00	150 000,00	0,00	0,00	0,00	0,00	150 000,00
	Anschaffungs- oder Herstellungskosten	0,00	150 000,00	0,00	0,00	0,00	0,00	150 000,00
	5/260000-006000 Sonstige Grundstückseinrichtungen		150 000,00					150 000,00
	Einzahlungen - Finanzierung - Mittelaufbringung	0,00	150 000,00	0,00	0,00	0,00	0,00	150 000,00
	Mittel aus Geldfluss aus der operativen Gebarung	0,00	0,00	0,00	0,00	0,00	0,00	0,00
	Bedarfszuweisungen/KTZ	0,00	150 000,00	0,00	0,00	0,00	0,00	150 000,00
	6/260000+871000 Kapitaltransfers aus Gemeinde-Bedarfszuweisungsmitteln		150 000,00					150 000,00
	Haushaltsrücklagen/Zahlungsmittelreserven	0,00	0,00	0,00	0,00	0,00	0,00	0,00
	Sonstige Kapitaltransfers und Subventionen	0,00	0,00	0,00	0,00	0,00	0,00	0,00
	Darlehen/Innere Darlehen	0,00	0,00	0,00	0,00	0,00	0,00	0,00
	Finanzierungsleasing	0,00	0,00	0,00	0,00	0,00	0,00	0,00
	Veräußerung langfristiges Vermögen und Sonstiges	0,00	0,00	0,00	0,00	0,00	0,00	0,00
Finanzierungsergebnis 1260001		0,00	0,00	0,00	0,00	0,00	0,00	0,00
	<i>inklusive Vorjahre (gerundet)</i>		0,00	0,00	0,00	0,00	0,00	

1. Nachtragsvoranschlag 2026

Nachweis der Investitionstätigkeit

Gemeinde Hollenstein an der Ybbs

Vorhaben	Vorhabensbezeichnung	RA Vorjahre	VA 2026	Plan 2027	Plan 2028	Plan 2029	Plan 2030	Plan Gesamt (gerundet)
Konto	Bezeichnung							
1362100	Kalvarienberg/Kreuzweg (2023 bis 2029)							
Geplante Gesamtkosten:	100 000,00							
Auszahlungen - Investitionen - Mittelverwendung		28 231,69	40 000,00	0,00	0,00	0,00	0,00	68 200,00
Anschaffungs- oder Herstellungskosten		28 231,69	40 000,00	0,00	0,00	0,00	0,00	68 200,00
5/362100-006000	Sonstige Grundstückseinrichtungen	28 231,69						28 200,00
5/362100-006742	Sonstige Grundstückseinrichtungen		40 000,00					40 000,00
Einzahlungen - Finanzierung - Mittelaufbringung		45 152,62	23 100,00	0,00	0,00	0,00	0,00	68 300,00
Mittel aus Geldfluss aus der operativen Gebarung		0,00	0,00	0,00	0,00	0,00	0,00	0,00
Bedarfszuweisungen/KTZ		7 000,00	0,00	0,00	0,00	0,00	0,00	7 000,00
6/362100+301000	Kapitaltransfers von Ländern, Landesfonds und Landeskammern	7 000,00						7 000,00
Haushaltsrücklagen/Zahlungsmittelreserven		0,00	0,00	0,00	0,00	0,00	0,00	0,00
Sonstige Kapitaltransfers und Subventionen		38 152,62	23 100,00	0,00	0,00	0,00	0,00	61 300,00
6/362100+300000	Kapitaltransfers von Bund, Bundesfonds und Bundeskammern (KIP)	38 152,62						38 200,00
6/362100+300742	Kapitaltransfers von Bund, Bundesfonds und Bundeskammern (KIP 2025)		23 100,00					23 100,00
Darlehen/Innere Darlehen		0,00	0,00	0,00	0,00	0,00	0,00	0,00
Finanzierungsleasing		0,00	0,00	0,00	0,00	0,00	0,00	0,00
Veräußerung langfristiges Vermögen und Sonstiges		0,00	0,00	0,00	0,00	0,00	0,00	0,00
Finanzierungsergebnis 1362100		16 920,93	-16 900,00	0,00	0,00	0,00	0,00	0,00
	<i>inklusive Vorjahre (gerundet)</i>		0,00	0,00	0,00	0,00	0,00	

1. Nachtragsvoranschlag 2026

Nachweis der Investitionstätigkeit

Gemeinde Hollenstein an der Ybbs

Vorhaben	Vorhabensbezeichnung	RA Vorjahre	VA 2026	Plan 2027	Plan 2028	Plan 2029	Plan 2030	Plan Gesamt (gerundet)
Konto	Bezeichnung							
1612000	Gemeinde Straßenbau und Straßenbeleuchtung (1998 bis 2035)							
	Auszahlungen - Investitionen - Mittelverwendung	2 040 805,50	200 000,00	350 000,00	350 000,00	350 000,00	350 000,00	3 640 800,00
	Anschaffungs- oder Herstellungskosten	2 040 805,50	200 000,00	350 000,00	350 000,00	350 000,00	350 000,00	3 640 800,00
5/612000-002100	Gemeindestrassen Bau- und Erhaltung	1 650 103,62	200 000,00	350 000,00	350 000,00	350 000,00	350 000,00	3 250 100,00
5/612000-004000	Grundankauf Ybbstalradweg	11 390,32						11 400,00
5/612000-005000	Energiesparkonzept Straßenbeleuchtung	291 973,53						292 000,00
5/612000-020000	Straßenentwässerung im Zuge HWS Ybbs (Pumpwerke)	4 617,76						4 600,00
5/612000-040000	Traktorankauf	82 720,27						82 700,00
	Einzahlungen - Finanzierung - Mittelaufbringung	2 242 931,05	200 000,00	350 000,00	350 000,00	350 000,00	350 000,00	3 842 900,00
	Mittel aus Geldfluss aus der operativen Gebarung	67 744,43	0,00	0,00	0,00	0,00	0,00	67 700,00
6/612000+001000	Gründerlös	71 244,50						71 200,00
5/612000-799000	Zuweisungen an Verrechnungsrücklagen zwischen operativer Gebarung und Projekten	-151 773,29						-151 800,00
6/612000+827000	Eigenleistungen	22 043,70						22 000,00
6/612000+829000	Interessentenbeiträge	22,32						
6/612000+829910	Eigenleistung	97 700,33						97 700,00
6/612000+829960	Verrechnung zw. operativer Geb. und Projekt Gemeinde Straßebau	28 506,87						28 500,00
	Bedarfszuweisungen/KTZ	1 865 832,26	200 000,00	350 000,00	350 000,00	350 000,00	350 000,00	3 465 800,00
6/612000+301000	Zuschuss Land - Gemeindegewdotation	28 000,00						28 000,00
6/612000+301100	Ybbstalradweg	20 000,00						20 000,00
6/612000+871001	Beihilfe Bedarfszuweisung Land	1 817 832,26	200 000,00	350 000,00	350 000,00	350 000,00	350 000,00	3 417 800,00
	Haushaltsrücklagen/Zahlungsmittelreserven	0,00	0,00	0,00	0,00	0,00	0,00	0,00
	Sonstige Kapitaltransfers und Subventionen	309 354,36	0,00	0,00	0,00	0,00	0,00	309 400,00
6/612000+300000	Kapitaltransfers Bund (KIP)	261 144,20						261 100,00
6/612000+300001	Kapitaltransfers von Bund, Bundesfonds und Bundeskammern (KPC)	8 010,00						8 000,00
6/612000+302000	Kapitaltransfers von Gemeinden, Gemeindeverbänden (ohne marktbestimmte Tätigkeit) und Gemeindefonds	3 000,00						3 000,00
6/612000+307000	Interessentenbeiträge	37 200,16						37 200,00
	Darlehen/Innere Darlehen	0,00	0,00	0,00	0,00	0,00	0,00	0,00
	Finanzierungsleasing	0,00	0,00	0,00	0,00	0,00	0,00	0,00

1. Nachtragsvoranschlag 2026

Nachweis der Investitionstätigkeit

Gemeinde Hollenstein an der Ybbs

Vorhaben	Vorhabensbezeichnung	RA Vorjahre	VA 2026	Plan 2027	Plan 2028	Plan 2029	Plan 2030	Plan Gesamt (gerundet)
Konto	Bezeichnung							
	Veräußerung langfristiges Vermögen und Sonstiges	0,00	0,00	0,00	0,00	0,00	0,00	0,00
Finanzierungsergebnis 1612000		202 125,55	0,00	0,00	0,00	0,00	0,00	202 100,00
	<i>inklusive Vorjahre (gerundet)</i>		202 100,00	202 100,00	202 100,00	202 100,00	202 100,00	

1. Nachtragsvoranschlag 2026

Nachweis der Investitionstätigkeit

Gemeinde Hollenstein an der Ybbs

Vorhaben	Vorhabensbezeichnung		RA Vorjahre	VA 2026	Plan 2027	Plan 2028	Plan 2029	Plan 2030	Plan Gesamt (gerundet)
Konto	Bezeichnung								
1612001	Vorplatz Rathaus (2020 bis 2027)								
	Auszahlungen - Investitionen - Mittelverwendung		144 284,68	6 000,00	0,00	0,00	0,00	0,00	150 300,00
	Anschaffungs- oder Herstellungskosten		144 284,68	6 000,00	0,00	0,00	0,00	0,00	150 300,00
5/612001-002100	Vorplatz Rathaus		144 284,68	6 000,00					150 300,00
	Einzahlungen - Finanzierung - Mittelaufbringung		150 284,68	0,00	0,00	0,00	0,00	0,00	150 300,00
	Mittel aus Geldfluss aus der operativen Gebarung		16 410,94	0,00	0,00	0,00	0,00	0,00	16 400,00
6/612001+829910	Verrechnung zwischen operativer und investiver Gebarung		115,98						100,00
6/612001+829960	Sonstige Einnahme - Übernahme 2019		12 816,91						12 800,00
6/612001+890000	Aktivierete Eigenleistungen		3 478,05						3 500,00
	Bedarfszuweisungen/KTZ		114 417,74	0,00	0,00	0,00	0,00	0,00	114 400,00
6/612001+301000	NÖ Land - Förderung		27 000,00						27 000,00
6/612001+871000	Kapitaltransfers aus Gemeinde-Bedarfszuweisungsmittel		87 417,74						87 400,00
	Haushaltsrücklagen/Zahlungsmittelreserven		0,00	0,00	0,00	0,00	0,00	0,00	0,00
	Sonstige Kapitaltransfers und Subventionen		19 456,00	0,00	0,00	0,00	0,00	0,00	19 500,00
6/612001+300000	Kapitaltransfers von Bund, Bundesfonds und Bundeskammern		18 976,00						19 000,00
6/612001+302000	Kapitaltransfers von Gemeinden, Gemeindeverbänden (ohne marktbestimmte Tätigkeit) und Gemeindefonds		480,00						500,00
	Darlehen/Innere Darlehen		0,00	0,00	0,00	0,00	0,00	0,00	0,00
	Finanzierungsleasing		0,00	0,00	0,00	0,00	0,00	0,00	0,00
	Veräußerung langfristiges Vermögen und Sonstiges		0,00	0,00	0,00	0,00	0,00	0,00	0,00
Finanzierungsergebnis 1612001			6 000,00	-6 000,00	0,00	0,00	0,00	0,00	0,00
		<i>inklusive Vorjahre (gerundet)</i>		0,00	0,00	0,00	0,00	0,00	

1. Nachtragsvoranschlag 2026

Nachweis der Investitionstätigkeit

Gemeinde Hollenstein an der Ybbs

Vorhaben	Vorhabensbezeichnung	RA Vorjahre	VA 2026	Plan 2027	Plan 2028	Plan 2029	Plan 2030	Plan Gesamt (gerundet)
Konto	Bezeichnung							
1633000	Ybbs- und Hammerbachverbauung und Sonstige Wildbäche (1998 bis 2035)							
	Auszahlungen - Investitionen - Mittelverwendung	588 561,40	50 000,00	0,00	0,00	0,00	0,00	638 600,00
	Anschaffungs- oder Herstellungskosten	588 561,40	50 000,00	0,00	0,00	0,00	0,00	638 600,00
	5/633000-004000	63 697,80						63 700,00
	5/633000-280000 Ybbs- und Wildbachverbauungsmaßnahmen	524 863,60	50 000,00					574 900,00
	Einzahlungen - Finanzierung - Mittelaufbringung	498 823,60	139 700,00	0,00	0,00	0,00	0,00	638 500,00
	Mittel aus Geldfluss aus der operativen Gebarung	364 212,43	51 000,00	0,00	0,00	0,00	0,00	415 200,00
	6/633000+829910 Verrechnung zwischen operativer und investiver Gebarung	364 212,43						364 200,00
	6/633000+899000 Entnahmen aus Verrechnungsrücklagen zwischen operativer Gebarung und Projekten		51 000,00					51 000,00
	Bedarfszuweisungen/KTZ	4 606,17	0,00	0,00	0,00	0,00	0,00	4 600,00
	6/633000+301000 Kapitaltransfers von Ländern, Landesfonds und Landeskammern	4 606,17						4 600,00
	Haushaltsrücklagen/Zahlungsmittelreserven	0,00	0,00	0,00	0,00	0,00	0,00	0,00
	Sonstige Kapitaltransfers und Subventionen	0,00	10 500,00	0,00	0,00	0,00	0,00	10 500,00
	6/633000+300742 Kapitaltransfers von Bund, Bundesfonds und Bundeskammern		10 500,00					10 500,00
	6/633000+307000 Interessentenbeiträge							
	Darlehen/Innere Darlehen	130 005,00	78 200,00	0,00	0,00	0,00	0,00	208 200,00
	97/292019 Hochwasserschutzbauten 2026		78 200,00					78 200,00
	5000372/2000067 Mure Gallenzen, HW Ybbs/Brücke Kranzlerb	130 005,00						130 000,00
	Finanzierungsleasing	0,00	0,00	0,00	0,00	0,00	0,00	0,00
	Veräußerung langfristiges Vermögen und Sonstiges	0,00	0,00	0,00	0,00	0,00	0,00	0,00
Finanzierungsergebnis 1633000		-89 737,80	89 700,00	0,00	0,00	0,00	0,00	0,00
	<i>inklusive Vorjahre (gerundet)</i>		0,00	0,00	0,00	0,00	0,00	

1. Nachtragsvoranschlag 2026

Gemeinde Hollenstein an der Ybbs

Nachweis der Investitionstätigkeit

Vorhaben	Vorhabensbezeichnung		RA Vorjahre	VA 2026	Plan 2027	Plan 2028	Plan 2029	Plan 2030	Plan Gesamt (gerundet)
Konto	Bezeichnung								
1710000	Güterwege Instandhaltung und Errichtung (1998 bis 2035)								
	Auszahlungen - Investitionen - Mittelverwendung		398 512,09	45 000,00	30 000,00	30 000,00	30 000,00	30 000,00	563 500,00
	Anschaffungs- oder Herstellungskosten		398 512,09	45 000,00	30 000,00	30 000,00	30 000,00	30 000,00	563 500,00
5/710000-002100	Güterwegebau		379 412,09	45 000,00	30 000,00	30 000,00	30 000,00	30 000,00	544 400,00
5/710000-280000	Kranzlerbrücke - Anteil Wilbachverbauung		19 100,00						19 100,00
	Einzahlungen - Finanzierung - Mittelaufbringung		398 512,09	45 000,00	30 000,00	30 000,00	30 000,00	30 000,00	563 500,00
	Mittel aus Geldfluss aus der operativen Gebarung		189 273,15	0,00	0,00	0,00	0,00	0,00	189 300,00
6/710000+829910	Sonstige Erträge		40,71						
6/710000+829960	Verrechnung zw. operativer und investiver Gebarung		31 023,13						31 000,00
6/710000+890000	Aktivierete Eigenleistungen		6 436,02						6 400,00
6/710000+899000	Entnahmen aus Verrechnungsrücklagen zwischen operativer Gebarung und Projekten		151 773,29						151 800,00
	Bedarfszuweisungen/KTZ		177 750,00	27 000,00	18 000,00	18 000,00	18 000,00	18 000,00	276 800,00
6/710000+301000	Zuschuss Land		12 000,00						12 000,00
6/710000+301001	Zuschuss Land (ST8-Mittel)		48 000,00	13 500,00	9 000,00	9 000,00	9 000,00	9 000,00	97 500,00
6/710000+871001	Bedarfszuweisung Land		96 750,00	13 500,00	9 000,00	9 000,00	9 000,00	9 000,00	146 300,00
6/710000+871100	Zuschuss Land		21 000,00						21 000,00
	Haushaltsrücklagen/Zahlungsmittelreserven		0,00	0,00	0,00	0,00	0,00	0,00	0,00
	Sonstige Kapitaltransfers und Subventionen		11 493,94	18 000,00	12 000,00	12 000,00	12 000,00	12 000,00	77 500,00
6/710000+307000	Interessentenbeiträge		11 493,94	18 000,00	12 000,00	12 000,00	12 000,00	12 000,00	77 500,00
	Darlehen/Innere Darlehen		19 995,00	0,00	0,00	0,00	0,00	0,00	20 000,00
5000372/2000067	Mure Gallenzen, HW Ybbs/Brücke Kranzlerb		19 995,00						20 000,00
	Finanzierungsleasing		0,00	0,00	0,00	0,00	0,00	0,00	0,00
	Veräußerung langfristiges Vermögen und Sonstiges		0,00	0,00	0,00	0,00	0,00	0,00	0,00
Finanzierungsergebnis 1710000			0,00	0,00	0,00	0,00	0,00	0,00	0,00
			<i>inklusive Vorjahre (gerundet)</i>	0,00	0,00	0,00	0,00	0,00	

1. Nachtragsvoranschlag 2026

Nachweis der Investitionstätigkeit

Gemeinde Hollenstein an der Ybbs

Vorhaben	Vorhabensbezeichnung		RA Vorjahre	VA 2026	Plan 2027	Plan 2028	Plan 2029	Plan 2030	Plan Gesamt (gerundet)
Konto	Bezeichnung								
1770000	Naturpark (2001 bis 2035)								
	Auszahlungen - Investitionen - Mittelverwendung		42 836,51	64 400,00	0,00	16 900,00	0,00	0,00	124 100,00
	Anschaffungs- oder Herstellungskosten		42 836,51	64 400,00	0,00	16 900,00	0,00	0,00	124 100,00
5/770000-006000	Einrichtung Naturpark		42 836,51	14 400,00		16 900,00			74 100,00
5/770000-006742	Sonstige Grundstückseinrichtungen - Naturparkheimstätte			50 000,00					50 000,00
	Einzahlungen - Finanzierung - Mittelaufbringung		36 387,08	36 400,00	34 400,00	16 900,00	0,00	0,00	124 100,00
	Mittel aus Geldfluss aus der operativen Gebarung		36 387,08	0,00	0,00	0,00	0,00	0,00	36 400,00
6/770000+827000	Kostenbeitrag Naturpark		36 262,08						36 300,00
6/770000+829910	Verrechnung zwischen operativer und investiver Gebarung		125,00						100,00
	Bedarfszuweisungen/KTZ		0,00	0,00	0,00	0,00	0,00	0,00	0,00
	Haushaltsrücklagen/Zahlungsmittelreserven		0,00	0,00	0,00	0,00	0,00	0,00	0,00
	Sonstige Kapitaltransfers und Subventionen		0,00	36 400,00	34 400,00	16 900,00	0,00	0,00	87 700,00
6/770000+300742	Kapitaltransfers von Bund, Bundesfonds und Bundeskammern (KIP 2025)			6 400,00	34 400,00	16 900,00			57 700,00
6/770000+309000	Kapitaltransfers von der Europäischen Union			30 000,00					30 000,00
	Darlehen/Innere Darlehen		0,00	0,00	0,00	0,00	0,00	0,00	0,00
	Finanzierungsleasing		0,00	0,00	0,00	0,00	0,00	0,00	0,00
	Veräußerung langfristiges Vermögen und Sonstiges		0,00	0,00	0,00	0,00	0,00	0,00	0,00
Finanzierungsergebnis 1770000			-6 449,43	-28 000,00	34 400,00	0,00	0,00	0,00	0,00
			<i>inklusive Vorjahre (gerundet)</i>	-34 400,00	0,00	0,00	0,00	0,00	

1. Nachtragsvoranschlag 2026

Nachweis der Investitionstätigkeit

Gemeinde Hollenstein an der Ybbs

Vorhaben	Vorhabensbezeichnung		RA Vorjahre	VA 2026	Plan 2027	Plan 2028	Plan 2029	Plan 2030	Plan Gesamt (gerundet)
Konto	Bezeichnung								
1840001	Grundverkäufe (2022 bis 2050)								
	Auszahlungen - Investitionen - Mittelverwendung		0,00	0,00	0,00	0,00	0,00	0,00	0,00
	Anschaffungs- oder Herstellungskosten		0,00	0,00	0,00	0,00	0,00	0,00	0,00
	Einzahlungen - Finanzierung - Mittelaufbringung		50 967,00	-51 000,00	0,00	0,00	0,00	0,00	0,00
	Mittel aus Geldfluss aus der operativen Gebarung		0,00	-51 000,00	0,00	0,00	0,00	0,00	-51 000,00
5/840000-799000	Zuweisungen an Verrechnungsrücklagen zwischen operativer Gebarung und Projekten			-51 000,00					-51 000,00
	Bedarfszuweisungen/KTZ		0,00	0,00	0,00	0,00	0,00	0,00	0,00
	Haushaltsrücklagen/Zahlungsmittelreserven		0,00	0,00	0,00	0,00	0,00	0,00	0,00
	Sonstige Kapitaltransfers und Subventionen		0,00	0,00	0,00	0,00	0,00	0,00	0,00
	Darlehen/Innere Darlehen		0,00	0,00	0,00	0,00	0,00	0,00	0,00
	Finanzierungsleasing		0,00	0,00	0,00	0,00	0,00	0,00	0,00
	Veräußerung langfristiges Vermögen und Sonstiges		50 967,00	0,00	0,00	0,00	0,00	0,00	51 000,00
6/840000+801000	Grundverkäufe		50 967,00						51 000,00
Finanzierungsergebnis 1840001			50 967,00	-51 000,00	0,00	0,00	0,00	0,00	0,00
			<i>inklusive Vorjahre (gerundet)</i>	0,00	0,00	0,00	0,00	0,00	

1. Nachtragsvoranschlag 2026

Nachweis der Investitionstätigkeit

Gemeinde Hollenstein an der Ybbs

Vorhaben	Vorhabensbezeichnung		RA Vorjahre	VA 2026	Plan 2027	Plan 2028	Plan 2029	Plan 2030	Plan Gesamt (gerundet)
Konto	Bezeichnung								
1850000	Wasserversorgung (1998 bis 2040)								
	Auszahlungen - Investitionen - Mittelverwendung		194 848,05	178 800,00	380 000,00	0,00	250 000,00	0,00	1 003 600,00
	Anschaffungs- oder Herstellungskosten		194 848,05	178 800,00	380 000,00	0,00	250 000,00	0,00	1 003 600,00
5/850000-004000	Wasserleitungsbau - WVA		153 181,38	98 800,00	330 000,00		250 000,00		832 000,00
5/850000-020000	Maschinen und maschinelle Anlagen - Blackout Vorsorge				50 000,00				50 000,00
5/850000-020001	Maschinen und maschinelle Anlagen (Trübungsmessungstechnischer Filter)			80 000,00					80 000,00
5/850000-040000	Traktorankauf - Anteil WVA		41 666,67						41 700,00
	Einzahlungen - Finanzierung - Mittelaufbringung		293 663,66	80 000,00	380 000,00	20 000,00	210 000,00	20 000,00	1 003 700,00
	Mittel aus Geldfluss aus der operativen Gebarung		-21 661,35	0,00	0,00	0,00	0,00	0,00	-21 700,00
5/850000-729960	IST-Abgang 2019 - Nachbuchung		-21 952,68						-22 000,00
6/850000+827000	Eigenleistungen		291,33						300,00
	Bedarfszuweisungen/KTZ		190 313,00	32 000,00	152 000,00	0,00	100 000,00	0,00	474 300,00
6/850000+301000	Zuschuss Land Wasserwirtschaftsfonds		190 313,00	32 000,00	152 000,00		100 000,00		474 300,00
	Haushaltsrücklagen/Zahlungsmittelreserven		0,00	0,00	0,00	0,00	0,00	0,00	0,00
	Sonstige Kapitaltransfers und Subventionen		120 041,42	46 900,00	36 900,00	18 900,00	18 900,00	18 900,00	260 500,00
6/850000+300000	KPC Förderung								
6/850000+300001	Kapitaltransfers von Bund, Bundesfonds und Bundeskammern (UFG)			20 000,00	12 500,00				32 500,00
6/850000+307000	Einmündungsgebühren		120 041,42	26 900,00	24 400,00	18 900,00	18 900,00	18 900,00	228 000,00
	Darlehen/Innere Darlehen		4 970,59	1 100,00	191 100,00	1 100,00	91 100,00	1 100,00	290 500,00
5000153/85003	WVA - BA03		4 093,44	900,00	900,00	900,00	900,00	900,00	8 600,00
5000153/850005	WVA Erweiterung BA05		877,15	200,00	200,00	200,00	200,00	200,00	1 900,00
97/1850027	Vorh. WVA BA 07 Kleinhollenstein Lückenschluss				190 000,00				190 000,00
97/1850029	Vorh. WVA Quelle Wenten II 2029						90 000,00		90 000,00
	Finanzierungsleasing		0,00	0,00	0,00	0,00	0,00	0,00	0,00
	Veräußerung langfristiges Vermögen und Sonstiges		0,00	0,00	0,00	0,00	0,00	0,00	0,00
Finanzierungsergebnis 1850000			98 815,61	-98 800,00	0,00	20 000,00	-40 000,00	20 000,00	0,00
		<i>inklusive Vorjahre (gerundet)</i>		0,00	0,00	20 000,00	-20 000,00	0,00	

1. Nachtragsvoranschlag 2026

Gemeinde Hollenstein an der Ybbs

Nachweis der Investitionstätigkeit

Vorhaben	Vorhabensbezeichnung	RA Vorjahre	VA 2026	Plan 2027	Plan 2028	Plan 2029	Plan 2030	Plan Gesamt (gerundet)
Konto	Bezeichnung							
1851000	Abwasserbeseitigung (1998 bis 2040)							
	Auszahlungen - Investitionen - Mittelverwendung	574 494,77	64 300,00	10 000,00	10 000,00	10 000,00	10 000,00	678 800,00
	Anschaffungs- oder Herstellungskosten	574 494,77	64 300,00	10 000,00	10 000,00	10 000,00	10 000,00	678 800,00
5/851000-004000	ABA - Abwasserbeseitigung	55 468,72	64 300,00	10 000,00	10 000,00	10 000,00	10 000,00	159 800,00
5/851000-004001	ABA BA16-Reinvestition Kläranlage	477 359,38						477 400,00
5/851000-040000	Traktorankauf - Anteil ABA	41 666,67						41 700,00
	Einzahlungen - Finanzierung - Mittelaufbringung	604 747,25	400,00	17 900,00	18 400,00	18 900,00	18 400,00	678 700,00
	Mittel aus Geldfluss aus der operativen Gebarung	-152 392,20	0,00	0,00	0,00	0,00	0,00	-152 400,00
5/851000-729960	IST-Abgang 2019 - Nachbuchung	-172 927,10						-172 900,00
6/851000+827000	Eigenleistungen	8 092,50						8 100,00
6/851000+829910	ABA-ReInvest	8 623,04						8 600,00
6/851000+890000	Aktivierete Eigenleistungen - ABA	3 819,36						3 800,00
	Bedarfszuweisungen/KTZ	925,00	0,00	0,00	0,00	0,00	0,00	900,00
6/851000+301000	Zuschuss Land WWF	925,00						900,00
	Haushaltsrücklagen/Zahlungsmittelreserven	0,00	0,00	0,00	0,00	0,00	0,00	0,00
	Sonstige Kapitaltransfers und Subventionen	244 189,86	0,00	17 500,00	18 000,00	18 500,00	18 000,00	316 200,00
6/851000+300000	Kapitaltransfers Bund (KIP)	95 426,91						95 400,00
6/851000+307000	Einmündungsgebühren	148 762,95		17 500,00	18 000,00	18 500,00	18 000,00	220 800,00
	Darlehen/Innere Darlehen	512 024,59	400,00	400,00	400,00	400,00	400,00	514 000,00
5000153/851012	Abwasserbeseitigungsanlage BA12	2 024,59	400,00	400,00	400,00	400,00	400,00	4 000,00
5000372/2000069	ABA - BA 016 - Reinvestition Kläranlage	300 000,00						300 000,00
5000362/8512025	Abwasserbeseitigungsanlage	210 000,00						210 000,00
	Finanzierungsleasing	0,00	0,00	0,00	0,00	0,00	0,00	0,00
	Veräußerung langfristiges Vermögen und Sonstiges	0,00	0,00	0,00	0,00	0,00	0,00	0,00
Finanzierungsergebnis 1851000		30 252,48	-63 900,00	7 900,00	8 400,00	8 900,00	8 400,00	0,00
	<i>inklusive Vorjahre (gerundet)</i>		-33 600,00	-25 700,00	-17 300,00	-8 400,00	0,00	

1. Nachtragsvoranschlag 2026

Nachweis der Investitionstätigkeit

Gemeinde Hollenstein an der Ybbs

Vorhaben	Vorhabensbezeichnung		RA Vorjahre	VA 2026	Plan 2027	Plan 2028	Plan 2029	Plan 2030	Plan Gesamt (gerundet)
Konto	Bezeichnung								
2000001	Sonstige Investitionen (2019 bis 2099)								
	Auszahlungen - Investitionen - Mittelverwendung		42 156,23	0,00	0,00	0,00	0,00	0,00	42 200,00
	Anschaffungs- oder Herstellungskosten		42 156,23	0,00	0,00	0,00	0,00	0,00	42 200,00
1/029000-042000	Amts-, Betriebs- und Geschäftsausstattung		4 113,84						4 100,00
1/211000-020000	EDV Ausstattung		342,95						300,00
1/211000-042000	Betriebs- und Geschäftsausstattung		5 796,52						5 800,00
1/240000-042000	Amts-, Betriebs- und Geschäftsausstattung		30,00						
1/273000-042000	Amts-, Betriebs- und Geschäftsausstattung		774,00						800,00
1/852000-010000	Grün- u Strauchschnittplatz Pfannschmiede (Provisorium)		7 488,92						7 500,00
1/853000-010000			23 610,00						23 600,00
	Einzahlungen - Finanzierung - Mittelaufbringung		41 552,23	0,00	0,00	0,00	0,00	0,00	41 600,00
	Mittel aus Geldfluss aus der operativen Gebarung		41 552,23	0,00	0,00	0,00	0,00	0,00	41 600,00
2/010000+829910	Verrechnung zwischen operativer und investiver Gebarung (Sonstige Investitionen)		28 441,79						28 400,00
2/211000+829910	Verrechnung zwischen operativen und investiven Gebarung		5 621,52						5 600,00
2/852000+829910	Verrechnung zwischen operativer und investiver Gebarung		7 488,92						7 500,00
	Bedarfszuweisungen/KTZ		0,00	0,00	0,00	0,00	0,00	0,00	0,00
	Haushaltsrücklagen/Zahlungsmittelreserven		0,00	0,00	0,00	0,00	0,00	0,00	0,00
	Sonstige Kapitaltransfers und Subventionen		0,00	0,00	0,00	0,00	0,00	0,00	0,00
	Darlehen/Innere Darlehen		0,00	0,00	0,00	0,00	0,00	0,00	0,00
	Finanzierungsleasing		0,00	0,00	0,00	0,00	0,00	0,00	0,00
	Veräußerung langfristiges Vermögen und Sonstiges		0,00	0,00	0,00	0,00	0,00	0,00	0,00
Finanzierungsergebnis 2000001			-604,00	0,00	0,00	0,00	0,00	0,00	-600,00
		<i>inklusive Vorjahre (gerundet)</i>		-600,00	-600,00	-600,00	-600,00	-600,00	

1. Nachtragsvoranschlag 2026

Nachweis der Investitionstätigkeit

Gemeinde Hollenstein an der Ybbs

Salden Finanzierungsergebnisse		RA Vorjahre	VA 2026	Plan 2027	Plan 2028	Plan 2029	Plan 2030	Plan Gesamt (gerundet)
1163001	Freiwillige Feuerwehr Ankauf MTF (2024 bis 2026)							
	Auszahlungen - Investitionen - Mittelverwendung	99 905,89	0,00	0,00	0,00	0,00	0,00	99 900,00
	Einzahlungen - Finanzierung - Mittelherkunft	96 284,03	3 600,00	0,00	0,00	0,00	0,00	99 900,00
	0,0	-3 621,86	3 600,00	0,00	0,00	0,00	0,00	0,00
		<i>inklusive Vorjahre (gerundet)</i>	0,00	0,00	0,00	0,00	0,00	
1240000	Kindertagesstätte Errichtung (2020 bis 2026)							
	Auszahlungen - Investitionen - Mittelverwendung	2 109 970,23	0,00	0,00	0,00	0,00	0,00	2 110 000,00
	Einzahlungen - Finanzierung - Mittelherkunft	2 304 487,12	-194 500,00	0,00	0,00	0,00	0,00	2 110 000,00
	0,0	194 516,89	-194 500,00	0,00	0,00	0,00	0,00	0,00
		<i>inklusive Vorjahre (gerundet)</i>	0,00	0,00	0,00	0,00	0,00	
1260001	Sportplatz für Jugend (2024 bis 2030)							
	Auszahlungen - Investitionen - Mittelverwendung	0,00	150 000,00	0,00	0,00	0,00	0,00	150 000,00
	Einzahlungen - Finanzierung - Mittelherkunft	0,00	150 000,00	0,00	0,00	0,00	0,00	150 000,00
	0,0	0,00	0,00	0,00	0,00	0,00	0,00	0,00
		<i>inklusive Vorjahre (gerundet)</i>	0,00	0,00	0,00	0,00	0,00	
1362100	Kalvarienberg/Kreuzweg (2023 bis 2029)							
	Auszahlungen - Investitionen - Mittelverwendung	28 231,69	40 000,00	0,00	0,00	0,00	0,00	68 200,00
	Einzahlungen - Finanzierung - Mittelherkunft	45 152,62	23 100,00	0,00	0,00	0,00	0,00	68 300,00
	0,0	16 920,93	-16 900,00	0,00	0,00	0,00	0,00	0,00
		<i>inklusive Vorjahre (gerundet)</i>	0,00	0,00	0,00	0,00	0,00	
1612000	Gemeinde Straßenbau und Straßenbeleuchtung (
	Auszahlungen - Investitionen - Mittelverwendung	2 040 805,50	200 000,00	350 000,00	350 000,00	350 000,00	350 000,00	3 640 800,00
	Einzahlungen - Finanzierung - Mittelherkunft	2 242 931,05	200 000,00	350 000,00	350 000,00	350 000,00	350 000,00	3 842 900,00
	202100,0	202 125,55	0,00	0,00	0,00	0,00	0,00	202 100,00
		<i>inklusive Vorjahre (gerundet)</i>	202 100,00	202 100,00	202 100,00	202 100,00	202 100,00	
1612001	Vorplatz Rathaus (2020 bis 2027)							
	Auszahlungen - Investitionen - Mittelverwendung	144 284,68	6 000,00	0,00	0,00	0,00	0,00	150 300,00
	Einzahlungen - Finanzierung - Mittelherkunft	150 284,68	0,00	0,00	0,00	0,00	0,00	150 300,00
	202100,0	6 000,00	-6 000,00	0,00	0,00	0,00	0,00	0,00
		<i>inklusive Vorjahre (gerundet)</i>	0,00	0,00	0,00	0,00	0,00	
1633000	Ybbs- und Hammerbachverbauung und Sonstige ¹							
	Auszahlungen - Investitionen - Mittelverwendung	588 561,40	50 000,00	0,00	0,00	0,00	0,00	638 600,00
	Einzahlungen - Finanzierung - Mittelherkunft	498 823,60	139 700,00	0,00	0,00	0,00	0,00	638 500,00
	202100,0	-89 737,80	89 700,00	0,00	0,00	0,00	0,00	0,00
		<i>inklusive Vorjahre (gerundet)</i>	0,00	0,00	0,00	0,00	0,00	

1. Nachtragsvoranschlag 2026

Nachweis der Investitionstätigkeit

Gemeinde Hollenstein an der Ybbs

Salden Finanzierungsergebnisse		RA Vorjahre	VA 2026	Plan 2027	Plan 2028	Plan 2029	Plan 2030	Plan Gesamt (gerundet)
1710000	Güterwege Instandhaltung und Errichtung (1998 b							
	Auszahlungen - Investitionen - Mittelverwendung	398 512,09	45 000,00	30 000,00	30 000,00	30 000,00	30 000,00	563 500,00
	Einzahlungen - Finanzierung - Mittelherkunft	398 512,09	45 000,00	30 000,00	30 000,00	30 000,00	30 000,00	563 500,00
	202100,0	0,00	0,00	0,00	0,00	0,00	0,00	0,00
		<i>inklusive Vorjahre (gerundet)</i>	0,00	0,00	0,00	0,00	0,00	
1770000	Naturpark (2001 bis 2035)							
	Auszahlungen - Investitionen - Mittelverwendung	42 836,51	64 400,00	0,00	16 900,00	0,00	0,00	124 100,00
	Einzahlungen - Finanzierung - Mittelherkunft	36 387,08	36 400,00	34 400,00	16 900,00	0,00	0,00	124 100,00
	167700,0	-6 449,43	-28 000,00	34 400,00	0,00	0,00	0,00	0,00
		<i>inklusive Vorjahre (gerundet)</i>	-34 400,00	0,00	0,00	0,00	0,00	
1840001	Grundverkäufe (2022 bis 2050)							
	Auszahlungen - Investitionen - Mittelverwendung	0,00	0,00	0,00	0,00	0,00	0,00	0,00
	Einzahlungen - Finanzierung - Mittelherkunft	50 967,00	-51 000,00	0,00	0,00	0,00	0,00	0,00
	167700,0	50 967,00	-51 000,00	0,00	0,00	0,00	0,00	0,00
		<i>inklusive Vorjahre (gerundet)</i>	0,00	0,00	0,00	0,00	0,00	
1850000	Wasserversorgung (1998 bis 2040)							
	Auszahlungen - Investitionen - Mittelverwendung	194 848,05	178 800,00	380 000,00	0,00	250 000,00	0,00	1 003 600,00
	Einzahlungen - Finanzierung - Mittelherkunft	293 663,66	80 000,00	380 000,00	20 000,00	210 000,00	20 000,00	1 003 700,00
	167700,0	98 815,61	-98 800,00	0,00	20 000,00	-40 000,00	20 000,00	0,00
		<i>inklusive Vorjahre (gerundet)</i>	0,00	0,00	20 000,00	-20 000,00	0,00	
1851000	Abwasserbeseitigung (1998 bis 2040)							
	Auszahlungen - Investitionen - Mittelverwendung	574 494,77	64 300,00	10 000,00	10 000,00	10 000,00	10 000,00	678 800,00
	Einzahlungen - Finanzierung - Mittelherkunft	604 747,25	400,00	17 900,00	18 400,00	18 900,00	18 400,00	678 700,00
	134100,0	30 252,48	-63 900,00	7 900,00	8 400,00	8 900,00	8 400,00	0,00
		<i>inklusive Vorjahre (gerundet)</i>	-33 600,00	-25 700,00	-17 300,00	-8 400,00	0,00	
Saldo Investive Einzelvorhaben		499 789,37	-365 800,00	42 300,00	28 400,00	-31 100,00	28 400,00	202 100,00
		<i>inklusive Vorjahre (gerundet)</i>	134 100,00	176 400,00	204 800,00	173 700,00	202 100,00	

1. Nachtragsvoranschlag 2026

Nachweis der Investitionstätigkeit

Gemeinde Hollenstein an der Ybbs

Salden Finanzierungsergebnisse		RA Vorjahre	VA 2026	Plan 2027	Plan 2028	Plan 2029	Plan 2030	Plan Gesamt (gerundet)
2000001	Sonstige Investitionen (2019 bis 2099)							
	Auszahlungen - Investitionen - Mittelverwendung	42 156,23	0,00	0,00	0,00	0,00	0,00	42 200,00
	Einzahlungen - Finanzierung - Mittelherkunft	41 552,23	0,00	0,00	0,00	0,00	0,00	41 600,00
		-604,00	0,00	0,00	0,00	0,00	0,00	-600,00
		<i>inklusive Vorjahre (gerundet)</i>	-600,00	-600,00	-600,00	-600,00	-600,00	
	Saldo Sonstige Investitionen	-604,00	0,00	0,00	0,00	0,00	0,00	-600,00
		<i>inklusive Vorjahre (gerundet)</i>	-600,00	-600,00	-600,00	-600,00	-600,00	
	Saldo der gesamten Investitionstätigkeit	499 185,37	-365 800,00	42 300,00	28 400,00	-31 100,00	28 400,00	201 500,00
		<i>inklusive Vorjahre (gerundet)</i>	133 500,00	175 800,00	204 200,00	173 100,00	201 500,00	

Personaldaten iSd ÖStp (Anlage 4)

Gruppe 1 - gesamt	Dienstverhältnis zu Gemeinde, dienstleistend in einer Dienststelle, bezahlt aus dem Budget von Gemeinde		Personalaufwendungen				
	Köpfe ³⁾	VBÄ ³⁾	davon melden Gemeinden optional				gesamt
Bezüge (Unterklasse 50-52)			Nebengebühren (Unterklasse 56)	Dienstgeberbeiträge (Unterklasse 58)	Weitere Aufwendungen	Kontenklasse 5 ²⁾	
Beamtinnen und Beamte	k.A.	k.A.	0,00				
Vertragsbedienstete	10,50	10,50	898 100,00				
KV-Bedienstete (Kollektivvertrag)	k.A.	k.A.	0,00				
Nicht zuordenbar	k.A.	k.A.					
Summe	10,50	10,50	898 100,00	7 700,00	229 100,00	0,00	1 134 900,00
darunter (Teilmengen der Gruppe 1)			Länder und Gemeinden melden optional				
	Köpfe ³⁾	VBÄ ³⁾	Bezüge (Unterklasse 50-52)	Nebengebühren (Unterklasse 56)	Dienstgeberbeiträge (Unterklasse 58)	Weitere Aufwendungen	Kontenklasse 5 ²⁾
Musikschullehrerinnen und -lehrer	k.A.	k.A.					
Elementarpädagoginnen und -pädagogen	7,00	k.A.					
Bedienstete nicht-ausgliederter Krankenanstalten	k.A.	k.A.					
Lehrlinge	k.A.	k.A.					
Summe	7,00	k.A.					

Gruppe 2 - gesamt	Dienstverhältnis zu Gemeinde, nicht dienstleistend bei Gemeinde ¹⁴ , bezahlt aus dem Budget von Gemeinde		Personalaufwendungen				
	Köpfe ³⁾	VBÄ ³⁾	davon melden Gemeinden optional				gesamt
Bezüge (Unterklasse 50-52)			Nebengebühren (Unterklasse 56)	Dienstgeberbeiträge (Unterklasse 58)	Weitere Aufwendungen	Kontenklasse 5 ²⁾	
Beamtinnen und Beamte	k.A.	k.A.					
Vertragsbedienstete	k.A.	k.A.					
Nicht zuordenbar	k.A.	k.A.					
Summe	k.A.	k.A.					

1. Nachtragsvoranschlag 2026

Gemeinde Hollenstein an der Ybbs

Beamtinnen und Beamte - Pensionistinnen und Pensionisten zum 31.12.2026			
	Köpfe ³⁾	Ø-Pensionshöhe / Mt. ⁴⁾	
Ruhegenussbezieherinnen und -bezieher	k.A.		
Hinterbliebene ⁵⁾	k.A.		
Neue Ruhegenussbezieherinnen und -bezieher im Bezugsjahr 2026			
	Köpfe ³⁾	Ø-Pensionsantrittsalter	Ø-Pensionshöhe / Mt. ⁴⁾
Alterspension ⁶⁾	k.A.		
Dienstunfähigkeit ⁷⁾	k.A.		
vorzeitige Pensionierung mit Abschlag ⁸⁾	k.A.		
vorzeitige Pensionierung ohne Abschlag ⁹⁾	k.A.		
Pensionierungen gesamt	k.A.	0,0	0,0
Gesamter Pensionsaufwand für das Bezugsjahr 2026	0,00		
<p>1) gemäß den Vorgaben in Artikel 14 Abs. 2 lit. c ÖStP 2012 2) Personalrückstellungen und Sachbezüge sind in diese Anlage nicht aufzunehmen 3) Aus Datenschutzgründen wird dieses Feld erst ab 6 betroffenen Personen ausgewiesen 4) Durchschnittspension im Dezember laut Personalstatistik-Festlegungen ohne Sonderzahlungen, ohne Pflegegeld und ohne sonstige Transferleistungen; brutto 5) Witwen-, Witwer-, Waisenversorgungsbezüge und vergleichbare Leistungen 6) Ruhebezüge aufgrund eines Übertritts in den Ruhestand oder einer vergleichbaren Regelung iSd § 13 BDG 1979 7) Ruhebezüge aufgrund einer Ruhestandsversetzung wegen dauernder Dienstunfähigkeit iSd § 14 BDG 1979 8) Ruhebezüge aufgrund einer vorzeitigen Ruhestandsversetzung mit Abschlag iSd §§ 15b, 15c oder 236d BDG 1979 9) Ruhebezüge aufgrund einer vorzeitigen Ruhestandsversetzung ohne Abschlag 10) Inkl. Musikschullehrerinnen und -lehrer sowie Elementarpädagoginnen und -pädagogen 11) Darunter sind Personalgestellungen bei Beteiligungen iSd § 23 VRV 2015 sowie sonstige Personalgestellungen, zB bei anderen Gebietskörperschaften und Körperschaften öffentlichen Rechts zu verstehen.</p>			

Nachweis über Transferzahlungen (Anlage 6a)

1. Nachtragsvoranschlag 2026

Nachweis über Transferzahlungen von Trägern und an Träger des öffentlichen Rechts (Anlage 6a)

Gemeinde Hollenstein an der Ybbs

Haushaltskonto	Bezeichnung Ansatz	Bezeichnung Post	Summe Einzahlungen	Summe Auszahlungen
Transferzahlungen von/an Bund, Bundesfonds, Bundeskammern				
Gesamtsumme Transferzahlungen von/an Bund, Bundesfonds, Bundeskammern			2 040 300,00	3 000,00
Summe Kapitaltransfers			60 000,00	0,00
Summe Transfers			1 980 300,00	3 000,00
2/021000+816000	Statistisches Amt	Ersätze	200,00	
2/851000+860000	Abwasserbeseitigung - ABA	Zinsenzuschüsse	67 600,00	
2/925000+859400	Ertragsanteile A.Gemein- Wirtschaftl.Bundesabg.	Abgaben Ertragsanteile Bevölkerungsschlüssel	1 796 000,00	
2/941000+860000	Sonstige Finanzzuweisungen nach dem FAG	Laufende Transferzahlungen von Bund, Bundesfonds und Bundeskammern	116 500,00	
6/362100+300742	Denkmalpflege Kalvarienberg	Kapitaltransfers von Bund, Bundesfonds und Bundeskammern (KIP 2025)	23 100,00	
6/633000+300742	Ybbs und Wildbachverbauung	Kapitaltransfers von Bund, Bundesfonds und Bundeskammern	10 500,00	
6/770000+300742	Einrichtung zur Förderung des Fremdenverkehrs	Kapitaltransfers von Bund, Bundesfonds und Bundeskammern (KIP 2025)	6 400,00	
6/850000+300001	Wasserversorgung - WVA	Kapitaltransfers von Bund, Bundesfonds und Bundeskammern (UFG)	20 000,00	
1/633000-612000	Ybbs und Wildbachverbauung	Schutzwasserbauten		3 000,00
Transferzahlungen von/an Länder, Landesfonds, Landesammern				
Gesamtsumme Transferzahlungen von/an Länder, Landesfonds, Landesammern			648 500,00	65 000,00
Summe Kapitaltransfers			0,00	0,00
Summe Transfers			648 500,00	65 000,00
2/024000+816000	Wahlangelegenheiten	Ersätze	2 700,00	
2/240000+861000	Kindergärten	Personalkostenersatz	151 900,00	
2/240100+861010	Tagesbetreuungs-Einrichtung	Kinderbetreuungsbeitrag NÖ Land	22 000,00	
2/562000+861000	Beiträge D.Gemeinde Als Krankenanst.Sprengel	Transfers von Ländern, Landesfonds und Landesammern (NÖGUK)	12 200,00	
2/940000+861000	Bedarfszuweisungen	Bedarfszuweisungen I - Strukturhilfe	96 200,00	
6/260000+871000	Sportvereine	Kapitaltransfers aus Gemeinde-Bedarfszuweisungsmitteln	150 000,00	
6/612000+871001	Gemeindestraßen	Beihilfe Bedarfszuweisung Land	200 000,00	
6/710000+871001	Land- und Forstwirtschaftlicher Wegebau (Güterwege)	Bedarfszuweisung Land	13 500,00	
1/211000-728000	Volksschule	Medienbeitrag		1 000,00
1/439000-751000	Jugendwohlfahrtsumlage	Jugendwohlfahrtsumlage		64 000,00
Transferzahlungen von/an Gemeinden, Gemeindeverbände, Gemeindefonds				
Gesamtsumme Transferzahlungen von/an Gemeinden, Gemeindeverbände, Gemeindefonds			0,00	0,00
Summe Kapitaltransfers			0,00	0,00
Summe Transfers			0,00	0,00

1. Nachtragsvoranschlag 2026

Gemeinde Hollenstein an der Ybbs

Nachweis über Transferzahlungen von Trägern und an Träger des öffentlichen Rechts (Anlage 6a)

Haushaltskonto	Bezeichnung Ansatz	Bezeichnung Post	Summe Einzahlungen	Summe Auszahlungen
Transferzahlungen von/an Sozialversicherungsträger				
Gesamtsumme Transferzahlungen von/an Sozialversicherungsträger			20 100,00	1 183 600,00
Summe Kapitaltransfers			0,00	0,00
Summe Transfers			20 100,00	1 183 600,00
2/022000+816000	Standesamt	Ersätze	5 200,00	
2/211000+820000	Volksschule	Dienstgeberbeitrag Finanzamt 70% von Mittelschulgemeinde	2 300,00	
2/211000+828000	Volksschule	Turnhallenbenützung 30 % Anteil Volksschule	900,00	
2/852000+828000	Müllbeseitigung	Ersatz für Müllsammelstellen- und ASZ - Bewirtschaftung	11 700,00	
1/022000-752000	Standesamt	Umlage		11 500,00
1/060000-726000	Beiträge an Verbände, Vereine und sonstige Organisationen	Gemeindevertreterverband		15 600,00
1/211000-451000	Volksschule	Beheizung 30%iger Anteil von MS-Gde		10 500,00
1/211000-454000	Volksschule	Reinigungsmaterial 30%iger Anteil von MS-Gde		1 200,00
1/211000-458000	Volksschule	Aufwand Kopierer 30%iger Anteil von MS-Gde		3 000,00
1/211000-600000	Volksschule	Strom - Beleuchtung 30%iger Anteil von MS-Gde		3 300,00
1/211000-614000	Volksschule	Instandhaltung Gebäude 30%iger Anteil von MS-Gde		3 000,00
1/211000-619000	Volksschule	Instandhaltung Sporteinrichtung 30%iger Anteil von MS-Gde		300,00
1/211000-631000	Volksschule	Telekommunikation 30%iger Anteil v. MS-Gde		400,00
1/211000-710000	Volksschule	Öffentliche Abgaben 30%iger Anteil von MS-Gde		4 000,00
1/212000-752000	Mittelschulen	Schulumlagen an Hauptschulgemeinden		155 200,00
1/213000-752000	Sonderschulen	Schulumlagen an Sonderschulen		7 100,00
1/214000-752000	Polytechnische Schulen	Schulumlagen an Polytechnische Schulen		8 000,00
1/419000-751000	Sonstige Einrichtungen und Maßnahmen	Wohnsitzgemeindebeitrag laut Sozialhilfegesetz		7 900,00
1/419000-752000	Sonstige Einrichtungen und Maßnahmen	Sozialhilfeumlage		350 000,00
1/522000-752000	Reinhaltung der Luft	Verbandsumlage		4 500,00
1/562000-752000	Beiträge D.Gemeinde Als Krankenanst.Sprengel	Sprengelbeitrag NÖKAS		571 000,00
1/562100-752000	NÖKAS	Verwaltungsaufwand		100,00
1/771000-752000	Maßnahmen zur Förderung des Tourismus	Tourismusdestination Umlage		4 300,00
1/771000-753000	Maßnahmen zur Förderung des Tourismus	NÖ Eisenstrasse - Mitgliedsbeitrag (LEADER)		2 900,00
1/920000-752000	Ausschließliche Gemeindeabgaben	Kosten der Abgabeneinhebung		19 800,00
Transferzahlungen von/an sonst. Träger des öffentlichen Rechts				
Gesamtsumme Transferzahlungen von/an sonst. Träger des öffentlichen Rechts			0,00	2 600,00
Summe Kapitaltransfers			0,00	0,00
Summe Transfers			0,00	2 600,00
1/771000-754300	Maßnahmen zur Förderung des Tourismus	Marketingbeitrag Mountainbike		2 600,00
Gesamtsumme			2 708 900,00	1 254 200,00

Nachweis über Haushaltsrücklagen und
Zahlungsmittelreserven (Anlage 6b)

1. Nachtragsvoranschlag 2026

Nachweis der Rücklagen ohne Innere Darlehen (936)

Gemeinde Hollenstein an der Ybbs

Haushaltsrücklagen			Rücklagenstand			Rücklagenstand	Zahlungsmittelreserven		
Nr.	Verwendungszweck	Ansatz	31.12.2025	Zuweisungen	Entnahmen	31.12.2026	31.12.2025	31.12.2026	Konto-/Sparbuchnummer
8/9990934/00021	Rücklage Dornleiten 21	853000	14 700,00	1 300,00		16 000,00	14 683,34	7 315,20	ZW 24 294024 AT34 3293 9000 3402 0339
8/9990934/00078	Rücklage Dornleiten 78	853000	200,00	600,00		800,00	208,33	268,38	ZW 26 294026 AT89 3293 9000 3402 1386
8/9990934/00214	Rücklage Kautio n Dornleiten 21	853000	1 500,00			1 500,00	2 485,56	2 486,14	ZW 28 294028 AT59 3293 9000 0402 0699
8/9990934/00215	Rücklage Kautio n Dornleiten 78	853000	1 000,00			1 000,00			
Zweckgebundene Haushaltsrücklagen			17 400,00	1 900,00	0,00	19 300,00	17 377,23	10 069,72	
8/9990935/00001	Rücklage aus 50 % des Eröffnungsbilanzsaldos	912000	4 565 500,00			4 565 500,00			
Allgemeine Haushaltsrücklagen			4 565 500,00	0,00	0,00	4 565 500,00	0,00	0,00	
8/9997935/00001	Haushaltspotential Rücklage	990000	279 800,00		129 400,00	150 400,00			
Rücklagen ohne Zahlungsmittelreserver			279 800,00	0,00	129 400,00	150 400,00	0,00	0,00	
Gesamtsummen			4 862 700,00	1 900,00	129 400,00	4 735 200,00	17 377,23	10 069,72	

Nachweis über Innere Darlehen

1. Nachtragsvoranschlag 2026

Nachweis über Innere Darlehen

Gemeinde Hollenstein an der Ybbs

Haushaltsrücklagen		Rücklagenstand			Rücklagenstand
Nr.	Verwendungszweck	31.12.2025	Zuführungen	Entnahmen	31.12.2026

Einzelnachweis über Finanzschulden und Schuldendienst
(Anlage 6c)

1. Nachtragsvoranschlag 2026

Einzelnachweis über Finanzschulden und Schuldendienst (Anlage 6c)

Gemeinde Hollenstein an der Ybbs

Darlehen	Ansatz	Staat	Laufzeit	Darlehenshöhe	Buchwert	Zugang	Tilgung	Zinsen	Summe	Schuldendienst-	Buchwert	Netto
Darlehensgeber				Gesamt	31.12.2025				Schuldendienst	ersätze	31.12.2026	Schuldendienst
Verwendung		Währung/Zinssatz										
Aktenzahl		Zinsindikator										
1. Darlehen für Investitionszwecke												
1.1. ... von Trägern des öffentlichen Rechts												
1.1.1. ... von Bund, Bundesfonds, Bundeskammern												
1.1.2. ... von Ländern, Landesfonds, Landesammern												
5000153/85003	850000	AT	2016 - 2050	95 062,67	82 900,00	900,00		900,00	900,00		83 800,00	900,00
NÖ Wasserwirtschaftsfonds NÖ LWWF												
WVA - BA03, 602519457												
WWF-20146003												
EUR/1,000%												
FIX verzinst												
5000153/850005	850000	AT	2018 - 2053	18 500,00	17 800,00	200,00		200,00	200,00		18 000,00	200,00
NÖ Wasserwirtschaftsfonds NÖ LWWF												
WVA Erweiterung BA05,												
602528464												
WWF-20146005/2												
EUR/1,000%												
5000153/851012	851000	AT	2011 - 2050	47 257,76	41 000,00	400,00		400,00	400,00		41 400,00	400,00
NÖ Wasserwirtschaftsfonds NÖ LWWF												
Abwasserbeseitigungsanlage												
BA12, Randgebiete												
602521893												
EUR/1,000%												
normal verzinst												
1.1.4. ... von Sozialversicherungsträgern												
1.1.5. ... von sonstigen Trägern des öffentlichen Rechts												
1.2. ... von Beteiligungen der Gebietskörperschaft (ohne Finanzunternehmungen)												
1.3. ... von Unternehmen (ohne Beteiligungen und ohne Finanzunternehmungen)												
5000362/851202	851000	AT	2025 - 2041	210 000,00	210 000,00		6 700,00	5 400,00	12 100,00		203 300,00	12 100,00
Hypo Niederösterreich Gruppe Bank AG												
Abwasserbeseitigungsanlage, ABA												
- BA 15 Steinhausgründe, Kalchau,												
, Lus, Knöfellehen												
466503207												
6M-EURIBOR -												
Anpassung - März/Sept.												

1. Nachtragsvoranschlag 2026

Einzelnachweis über Finanzschulden und Schuldendienst (Anlage 6c)

Gemeinde Hollenstein an der Ybbs

Darlehen Darlehensgeber Verwendung Aktenzahl	Ansatz	Staat	Laufzeit	Darlehenshöhe Gesamt	Buchwert 31.12.2025	Zugang	Tilgung	Zinsen	Summe Schuldendienst	Schuldendienst- ersätze	Buchwert 31.12.2026	Netto Schuldendienst
		Währung/Zinssatz Zinsindikator										
1.4. ... von Finanzunternehmen												
1.4.1. ... von Finanzunternehmen im Inland												
97/292019 Darlehensgeber Hochwasserschutzbauten 2026, Ybbs u. Hammerbachverbauung	633000	AT	2026 - 2036	78 200,00		78 200,00	2 000,00	1 400,00	3 400,00		76 200,00	3 400,00
		EUR/3,500% 6M-EURIBOR - (06 12)										
5000358/240201 Raiffeisenbank Mittleres Mostviertel Neubau Kindergarten AT10 3293 9307 0400 0	240000	AT	2011 - 2027	896 900,00	95 300,00		63 600,00	2 300,00	65 900,00	1 100,00	31 700,00	64 800,00
		EUR/2,936% euribor6m										
5000358/240202 Raiffeisenbank Mittleres Mostviertel Erweiterung KiGa/TBE 2024 AT18 3293 9316 0400 0	240000	AT	2024 - 2039	1 900 000,00	1 773 300,00		126 700,00	56 600,00	183 300,00	101 900,00	1 646 600,00	81 400,00
		EUR/3,279% euribor6m										
5000358/710201 Raiffeisenbank Mittleres Mostviertel Güterwege - Bau und Instandhaltung 2015 AT36 3293 9312 0400 0	710000	AT	2015 - 2026	60 000,00	3 000,00		3 000,00	100,00	3 100,00	100,00		3 000,00
		EUR/3,478% euribor6m										
5000358/850200 Raiffeisenbank Mittleres Mostviertel Wasserversorgungsanlage Wenten, WVA BA03 AT28 3293 9303 0400 0	850000	AT	2009 - 2035	1 387 000,00	554 800,00		55 500,00	25 700,00	81 200,00	18 700,00	499 300,00	62 500,00
		EUR/2,904% euribor6m										
5000358/850201 Raiffeisenbank Mittleres Mostviertel WVA-BA05-Leitungsbau - Bauteil 1 AT98 3293 9309 0400 0	850000	AT	2012 - 2039	342 000,00	184 700,00		13 700,00	6 100,00	19 800,00	2 900,00	171 000,00	16 900,00
		EUR/3,375% euribor6m										

1. Nachtragsvoranschlag 2026

Einzelnachweis über Finanzschulden und Schuldendienst (Anlage 6c)

Gemeinde Hollenstein an der Ybbs

Darlehen	Ansatz	Staat	Laufzeit	Darlehenshöhe	Buchwert	Zugang	Tilgung	Zinsen	Summe	Schuldendienst-	Buchwert	Netto
Darlehensgeber				Gesamt	31.12.2025				Schuldendienst	ersätze	31.12.2026	Schuldendienst
Verwendung			Währung/Zinssatz									
Aktenzahl			Zinsindikator									
5000358/851131: 851000	AT	2012 - 2038		342 000,00	177 800,00		13 700,00	8 000,00	21 700,00	12 000,00	164 100,00	9 700,00
Raiffeisenbank Mittleres Mostviertel												
ABA-BA13, Energiekonzept 311-04												
000 303, Photovoltaikanlagen -												
geförderter Teil												
AT89 3293 9311 0400 0: euribor6m												
5000358/851131: 851000	AT	2012 - 2027		280 000,00	37 300,00		18 700,00	1 600,00	20 300,00		18 600,00	20 300,00
Raiffeisenbank Mittleres Mostviertel												
ABA-BA13 - Energiekonzept, 310-												
04.000.303												
AT45 3293 9310 0400 0: libor6m												
5000358/851200: 851000	AT	2008 - 2035		230 000,00	92 500,00		9 700,00	2 800,00	12 500,00		82 800,00	12 500,00
Raiffeisenbank Mittleres Mostviertel												
ABA BA08												
Sanierungen/Sagmeister/, L6180												
AT90 3293 9300 0400 0: euribor6m												
5000358/870201: 612000	AT	2016 - 2027		60 000,00	12 000,00		6 000,00	300,00	6 300,00		6 000,00	6 300,00
Raiffeisenbank Mittleres Mostviertel												
Straßenbau - Güterwege -												
Ybbstalradweg, (Fahnlehen -												
Oberblamau)												
AT80 3293 9313 0400 0: euribor6m												
5000362/851012 851000	AT	2011 - 2038		750 000,00	429 400,00		26 900,00	13 900,00	40 800,00	15 500,00	402 500,00	25 300,00
Hypo Niederösterreich Gruppe Bank AG												
Abwasserbeseitigungsanlage												
BA12, Randgebiete												
0466174009 euribor6m												
5000362/851000: 851000	AT	2004 - 2029		35 000,00	6 000,00		1 700,00	200,00	1 900,00		4 300,00	1 900,00
Hypo Niederösterreich Gruppe Bank AG												
Kanal BA07, NÖ Landes-												
Hypothekenbank AG												
466117900 euribor6m												

1. Nachtragsvoranschlag 2026

Einzelnachweis über Finanzschulden und Schuldendienst (Anlage 6c)

Gemeinde Hollenstein an der Ybbs

Darlehen Darlehensgeber Verwendung Aktenzahl	Ansatz	Staat	Laufzeit	Darlehenshöhe Gesamt	Buchwert 31.12.2025	Zugang	Tilgung	Zinsen	Summe Schuldendienst	Schuldendienst- ersätze	Buchwert 31.12.2026	Netto Schuldendienst
			Währung/Zinssatz Zinsindikator									
5000362/851000 Hypo Niederösterreich Gruppe Bank AG Abwasserbeseitigungsanlage, ABA - BA 14 Klärschlammmentsorgung 00466242608	851000	AT	2015 - 2030	190 000,00	71 900,00		13 400,00	2 300,00	15 700,00		58 500,00	15 700,00
			6M-EURIBOR - Anpassung - April/Oktober									
5000362/851000: Hypo Niederösterreich Gruppe Bank AG BA04 Kanal Wurnau-Siedlung, Hypo NÖ, Errichtung Kläranalage 00480026802 und 0048C	851000	AT	1995 - 2034	2 466 007,28	242 500,00		26 500,00	4 700,00	31 200,00		216 000,00	31 200,00
			EUR/2,000% FIX verzinst									
5000372/200006: Sparkasse der Stadt Amstetten Herstellung Infrastruktur Königsberg, 00007-622053, AT60 2020 2000 0762 2053 AT60 2020 2000 0762 20	771000	AT	2016 - 2026	120 000,00	12 000,00		12 000,00	200,00	12 200,00			12 200,00
			EUR/2,793% euribor6m									
5000372/200006: Sparkasse der Stadt Amstetten Wasserversorgungsanlage BA05, WVA - BA05 - Leitungsnetz Teil 2, AT58 2020 2000 0762 2186 00007-622186	850000	AT	2016 - 2041	120 000,00	79 200,00		4 800,00	2 300,00	7 100,00		74 400,00	7 100,00
			EUR/2,955% euribor6m									
5000372/200006: Sparkasse der Stadt Amstetten WVA-BA06 00007-622491, AT68 2020 2000 0762 2491, Kalchau; Steinhausgründe: Lus; Saimannslehen 00007-622491	850000	AT	2018 - 2045	480 000,00	384 000,00		19 200,00	9 900,00	29 100,00	6 200,00	364 800,00	22 900,00
			EUR/2,639% euribor6m									
5000372/200006: Sparkasse der Stadt Amstetten Mure Gallenzen, HW Ybbs/Brücke Kranzlerb, AT13 2020 2000 7600 4795, 620535/00076- 004795/GEMEIN 620535/00076-004795/G	633000	AT	2021 - 2036	130 005,00 150 000,00	95 300,00		8 700,00	500,00	9 200,00		86 600,00	9 200,00
			EUR/0,619% euribor6m									

1. Nachtragsvoranschlag 2026

Einzelnachweis über Finanzschulden und Schuldendienst (Anlage 6c)

Gemeinde Hollenstein an der Ybbs

Darlehen Darlehensgeber Verwendung Aktenzahl	Ansatz	Staat	Laufzeit	Darlehenshöhe Gesamt	Buchwert 31.12.2025	Zugang	Tilgung	Zinsen	Summe Schuldendienst	Schuldendienst- ersätze	Buchwert 31.12.2026	Netto Schuldendienst
		Währung/Zinssatz Zinsindikator										
5000372/200006: Sparkasse der Stadt Amstetten Mure Gallenzen, HW Ybbs/Brücke Kranzlerb, AT13 2020 2000 7600 4795, 620535/00076- 004795/GEMEIN 620535/00076-004795/G	710000	AT	2021 - 2036	19 995,00 150 000,00	14 700,00		1 300,00	100,00	1 400,00		13 400,00	1 400,00
5000372/200006: Sparkasse der Stadt Amstetten Ankauf HLF1 (2020), AT60 2020 2000 7600 5792 620535/00076-005792/G	163000	AT	2022 - 2037	80 000,00	62 600,00		5 100,00	700,00	5 800,00		57 500,00	5 800,00
5000372/200006: Sparkasse der Stadt Amstetten ABA - BA 016 - Reinvestition Kläranlage, AT50 2020 2000 7600 5487 320535 / 00076-005487	851000	AT	2022 - 2046	300 000,00	277 500,00		14 000,00	1 800,00	15 800,00		263 500,00	15 800,00
5000401/633201: Volksbank Niederösterreich AG Hochwasserschutz 2013 und, Sofortmassnahmen 2014 230 0036 2030	633000	AT	2014 - 2030	70 000,00	21 000,00		4 700,00	900,00	5 600,00		16 300,00	5 600,00
8260304/200006: BAWAG P.S.K. Bank für Arbeit und Kanal - BA06, Abwasserbeseitigungsanlage, Kleinhollenstein / Dorfplatz 115.3933	851000	AT	2002 - 2030	1 489 793,10	327 900,00		68 800,00	10 400,00	79 200,00	67 600,00	259 100,00	11 600,00
1.4.2. ... von Finanzunternehmen im Ausland												
1.5. ... von Sonstigen												
Zwischensumme					5 306 400,00	79 700,00	526 400,00	159 700,00	686 100,00	226 000,00	4 859 700,00	460 100,00

1. Nachtragsvoranschlag 2026

Einzelnachweis über Finanzschulden und Schuldendienst (Anlage 6c)

Gemeinde Hollenstein an der Ybbs

Darlehen	Ansatz	Staat	Laufzeit	Darlehenshöhe	Buchwert	Zugang	Tilgung	Zinsen	Summe	Schuldendienst-	Buchwert	Netto
Darlehensgeber				Gesamt	31.12.2025				Schuldendienst	ersätze	31.12.2026	Schuldendienst
Verwendung		Währung/Zinssatz										
Aktenzahl		Zinsindikator										

2. Finanzschulden für den laufenden Aufwand

2.1. ... von Trägern des öffentlichen Rechts

2.1.1. ... von Bund, Bundesfonds, Bundeskammern

2.1.2. ... von Ländern, Landesfonds, Landeskammern

2.1.3. ... von Gemeinden, Gemeindeverbänden, Gemeindefonds

2.1.4. ... von Sozialversicherungsträgern

2.1.5. ... von sonstigen Trägern des öffentlichen Rechts

2.2. ... von Beteiligungen der Gebietskörperschaft (ohne Finanzunternehmungen)

2.3. ... von Unternehmen (ohne Beteiligungen und ohne Finanzunternehmungen)

2.4. ... von Finanzunternehmen

2.4.1. ... von Finanzunternehmen im Inland

2.4.2. ... von Finanzunternehmen im Ausland

2.5. ... von Sonstigen

Zwischensumme					0,00	0,00	0,00	0,00	0,00	0,00	0,00	0,00
SUMME (1 und 2)					5 306 400,00	79 700,00	526 400,00	159 700,00	686 100,00	226 000,00	4 859 700,00	460 100,00
Davon ohne Quasi-KG *)					2 089 200,00	78 200,00	233 100,00	63 100,00	296 200,00	103 100,00	1 934 300,00	193 100,00
Davon Quasi-KG *)					3 217 200,00	1 500,00	293 300,00	96 600,00	389 900,00	122 900,00	2 925 400,00	267 000,00

*) Quasi-Kapitalgesellschaften außerhalb des Sektors Staat gemäß ESVG (Ansatz 85-86).

Nachweis über haushaltsinterne Vergütungen (Anlage 6f)

1. Nachtragsvoranschlag 2026

Gemeinde Hollenstein an der Ybbs

Nachweis über haushaltsinterne Vergütungen (Anlage 6f)

Gruppenebene		Erträge	Aufwendungen
0	Vertretungskörper und allgemeine Verwaltung	42 700,00	0,00
1	Öffentliche Ordnung und Sicherheit	0,00	0,00
2	Unterricht, Erziehung, Sport und Wissenschaft	0,00	0,00
3	Kunst, Kultur und Kultus	0,00	0,00
4	Soziale Wohlfahrt und Wohnbauförderung	0,00	0,00
5	Gesundheit	0,00	0,00
6	Straßen- und Wasserbau, Verkehr	0,00	0,00
7	Wirtschaftsförderung	0,00	0,00
8	Dienstleistungen	81 000,00	123 700,00
9	Finanzwirtschaft	0,00	0,00
Summe		123 700,00	123 700,00

Leasingspiegel (Anlage 6i)

1. Nachtragsvoranschlag 2026

Leasingspiegel (Anlage 6i)

Gemeinde Hollenstein an der Ybbs

Finanzierungsleasing

Ansatz- oder Projektbezeichnung	Anschaffungskosten	Buchwert 31.12.2025	Buchwert 31.12.2026	Summe ausstehender Mindestleasing- zahlungen	Laufzeit	Restlaufzeit in Jahren	Kautionen für Finanzierungsleasing
Summe	0,00	0,00	0,00	0,00			

Wirtschaftliche Unternehmungen, Betriebe, betriebsähnliche Einrichtungen gem. § 1 Abs. 2

Summe	0,00	0,00	0,00	0,00			
--------------	-------------	-------------	-------------	-------------	--	--	--

Operating Leasing

Ansatz- oder Projektbezeichnung	Laufzeit Grundmietzeit in Jahren	Gesamtkosten	Einmalkaution	Leasingentgelt (ohne laufender Kaution)	Laufende Kaution	Restlaufzeit in Jahren	Kumulierte Restzahlungen
Summe		0,00	0,00	0,00	0,00		0,00

Wirtschaftliche Unternehmungen, Betriebe, betriebsähnliche Einrichtungen gem. § 1 Abs. 2

Summe		0,00	0,00	0,00	0,00		0,00
--------------	--	-------------	-------------	-------------	-------------	--	-------------

Rückstellungsspiegel (Anlage 6q)

1. Nachtragsvoranschlag 2026

Rückstellungsspiegel (Anlage 6q)

Gemeinde Hollenstein an der Ybbs

Rückstellung	Stand 31.12.2025	Dotierungen (+)	Auflösung inkl. Verbrauch (-)	Stand 31.12.2026
Kurzfristig	0,00	0,00	0,00	0,00
Rückstellungen für Prozesskosten				
Rückstellungen für nicht konsumierte Urlaube				
Rückstellungen für ausstehende Rechnungen				
Sonstige kurzfristige Rückstellungen				
Langfristig	106 200,00	0,00	0,00	106 200,00
Rückstellungen für Abfertigungen	4 800,00			4 800,00
Rückstellungen für Jubiläumszuwendungen	88 500,00			88 500,00
Rückstellungen für Haftungen				
Rückstellungen für Sanierung von Altlasten				
Rückstellungen für Pensionen (Säule I)				
Sonstige langfristige Rückstellungen	12 900,00			12 900,00
Gesamtsumme	106 200,00	0,00	0,00	106 200,00

Wirtschaftspläne der Eigenbetriebe
- interne Anlage b

Wirtschaftsplan

des Licht- und Kraftvertriebes der Gemeinde Hollenstein/Ybbs

Ausgaben	2025
Energieabgabe	€ 72 000,00
Verkabelungen	€ 10 000,00
Smart Meter	€ 20 000,00
EDV+Programme	€ 30 000,00
Darlehensstilgung (Smart-Meter - 2019)	€ 8 000,00
Stromeinkauf	€ 550 000,00
Netzgebühren Stromeinkauf	€ 362 000,00
Löhne und Gehälter	€ 295 000,00
Finanzamt DGB	€ 11 300,00
Kommunalsteuer	€ 9 100,00
Sozialversicherung DGB	€ 57 000,00
Beglaubigungen (Eichungen)	€ 1 000,00
Rechts- und Beratungskosten	€ 3 500,00
Gesamteinnahmen 2026	€ 1 000,00
Bankspesen	€ 3 600,00
Arbeitskleidung	€ 1 500,00
Schulungen	€ 3 500,00
Telefon- und Postgebühren	€ 10 000,00
Zählpunktpauschale	
Versicherungen	€ 13 500,00
Körperschaftssteuer	€ 5 000,00
Gebühren	€ 500,00
Miete Rathaus	€ 21 000,00
Büroaufwand	€ 4 000,00
Aufwand Heizung	€ 13 500,00
Aufwand Trafostationen	€ 70 000,00
Aufwand Kleinkraftwerk Schreybach	€ 15 000,00
Aufwand Kleinkraftwerk Kesselgraben	€ 10 000,00
Aufwand Kraftwerk Wenten	€ 3 000,00
Aufwand OGA (inkl. Ausbau)	€ 115 000,00
Aufwand Stromtankstelle	€ 6 000,00
Errichtung Kraftwerk - Planung, WR Verfahren	€ 10 000,00
Aufwand Fahrzeuge inkl. Treibstoffe	€ 30 000,00
Gebrauchsabgabe	€ 8 000,00
Abschreibungen	€ 130 000,00
Gesamtausgaben 2026	€ 1 903 000,00

Nachweis Vermögen mit abgeänderter Nutzungsdauer

1. Nachtragsvoranschlag 2026

Gemeinde Hollenstein an der Ybbs

Nachweis Vermögen mit abgeänderter Nutzungsdauer

Konto	Bezeichnung	Nutzungsdauer lt. VRV	Abweichende Nutzungsdauer	Begründung
4/0150002/00001	Hilfeleistungsfahrzeug FF	10,0	25,0	lt. Feuerwehrgesetz
4/0150002/01555	Mannschaftstransportfahrzeug (MTFA) FF	10,0	15,0	lt. Feuerwehr-Ausrüstungsverordnung
4/0150002/01556	KT Mannschaftstransportfahrzeug (MTFA) FF	10,0	15,0	lt. Feuerwehr-Ausrüstungsverordnung

Dienstpostenplan
- interne Anlage b

Dienstpostenplan

Verwendungszweig (NÖ GBedG 2025)	Verwendung (NÖ GBedG 2025)	Bezeichnung des Dienstzweiges (GBDO/GVBG)	Dienstzweig Nr. (GBDO/GVBG)	Tätigkeitsprofil (NÖ GBedG 2025)	Zahl der Dienstposten	Verwendungs- bzw. Entlohnungsgruppe		Zahl der Funktionsdienstposten	Art des Funktionsdienstpostens		Bezeichnung	Funktionsgruppe		Personalzulage	Hinweis
						(GBDO/GVBG)	(NÖ GBedG 2025)		(§ 2 Abs. 3 lit. a - d GBDO)	(§ 6 Abs. 3 Z 1 - 4 NÖ GBedG 2025)		(GBDO/GVBG)	(NÖ GBedG 2025)		
Verwaltungsdienst	Gehobener Dienst	Gehobener Verwaltungsdienst	56 /	4.2.	1	6 /	V2	1	a /	1	Amtsleiter	8 /	FL3	ja	
Verwaltungsdienst	Gehobener Dienst	Gehobener Verwaltungsdienst	56 /	4.2.	1	6 /	V2	1	b /	2	Amtsleiter Stv.	8 /	FL2	ja	Sondervertrag (Grundeinstufung V)
Verwaltungsdienst	Gehobener Dienst	Gehobener Verwaltungsdienst	56 /	4.2.	1,75	6 /	V2		/			/			
Verwaltungsdienst	Gehobener Dienst	Rechnungs-(Buchhaltungsdienst)	54 /	4.2.	0,8	6 /	V2		/			/			
Verwaltungsdienst	Fachdienst	Rechnungsfachdienst	69 /	4.1.	1,75	5 /	V1		/			/			
Technischer Dienst	Fachdienst	Klärfacharbeiter	6 /	3.1.	1	5 /	T1		/			/			Leistungsverwendung Gruppe 6
Technischer Dienst	Fachdienst	Facharbeiter	2 /	3.1.	4,45	5 /	T1		/			/			Leistungsverwendung Gruppe 6
Hilfsdienst	Hilfsdienst	Hilfsdienst	17 /	1.1.	0,875	1 /	A1		/			/			Leistungsverwendung Gruppe 3
Assistenzdienst	Assistenzdienst	Schulwart	16 /	2.1.	1	2 /	A2		/			/			
Hilfsdienst	Hilfsdienst	Hilfsdienst	17 /	1.1.	1,75	1 /	A1		/			/			
Elementar- und sozialpädagogischer Dienst	Gehobener Dienst	Kindergarten- und Horterzieherdienst	107 /	7.2.	0,8	klk /	P2		/			/			Leistungsverwendung Gruppe 5
Assistenzdienst	Assistenzdienst	Mittlerer Erzieherdienst	78 /	2.1.	6,55	4 /	A2		/			/			
Assistenzdienst	Assistenzdienst	Mittlerer Erzieherdienst	78 /	2.1.		4 /	A2		/			/			Leistungsverwendung Gruppe 5
Elementar- und sozialpädagogischer Dienst	Gehobener Dienst	Kindergarten- und Horterzieherdienst	107 /	7.2.		klk /	P2		/			/			

MFP - Ergebnishaushalt Gesamt 1. und 2. Ebene
- interne Vergütungen enthalten

1. Nachtragsvoranschlag 2026 (Plan 2027 - 2030)

Gemeinde Hollenstein an der Ybbs

MFP - Ergebnishaushalt Gesamt 1. und 2. Ebene - interne Vergütungen enthalten

MVAG	Mittelverwendungs- und aufbringungsgruppen (1. und 2. Ebene)	VA 2026 inkl. NVA	Plan 2027	Plan 2028	Plan 2029	Plan 2030
211	Erträge aus der operativen Verwaltungstätigkeit	3 849 500,00	3 536 200,00	3 572 000,00	3 611 500,00	3 724 800,00
2111	Erträge aus eigenen Abgaben	1 065 600,00	1 050 700,00	1 054 200,00	1 059 700,00	1 063 200,00
2112	Erträge aus Ertragsanteilen	1 796 000,00	1 830 000,00	1 860 000,00	1 890 000,00	1 920 000,00
2113	Erträge aus Gebühren	69 000,00	69 000,00	69 000,00	69 000,00	69 000,00
2114	Erträge aus Leistungen	269 600,00	281 900,00	285 800,00	289 800,00	290 000,00
2115	Erträge aus Besitz und wirtschaftlicher Tätigkeit	96 500,00	49 500,00	49 500,00	49 500,00	49 500,00
2116	Erträge aus Veräußerung und sonstige Erträge	552 800,00	255 100,00	253 500,00	253 500,00	333 100,00
2117	Nicht finanzierungswirksame operative Erträge					
212	Erträge aus Transfers	1 091 700,00	1 123 300,00	1 063 200,00	1 011 000,00	997 200,00
2121	Transferertrag von Trägern des öffentlichen Rechts	915 100,00	953 600,00	900 300,00	859 800,00	846 700,00
2122	Transferertrag von Beteiligungen					
2123	Transferertrag von Unternehmen (mit Finanzunternehmen)					
2124	Transferertrag von Haushalten und Organisationen ohne Erwerbscharakter	1 400,00	1 400,00	1 400,00	1 400,00	1 400,00
2125	Transferertrag vom Ausland					
2126	Investitions- und Tilgungszuschüsse zwischen Unternehmungen und Betrieben der Gebietskörperschaft und der Gebietskörperschaft					
2127	Nicht finanzierungswirksamer Transferertrag	175 200,00	168 300,00	161 500,00	149 800,00	149 100,00
213	Finanzerträge	2 700,00	2 100,00	2 100,00	2 200,00	2 200,00
2131	Erträge aus Zinsen	2 700,00	2 100,00	2 100,00	2 200,00	2 200,00
2132	Erträge aus Zinsen aus derivativen Finanzinstrumenten mit und ohne Grundgeschäft					
2133	Erträge aus Gewinnentnahmen von marktbestimmten Betrieben					
2134	Sonstige Finanzerträge					
2135	Erträge aus Dividenden/Gewinnausschüttungen					
2136	Sonstige nicht finanzierungswirksame Finanzerträge					
21	Summe Erträge	4 943 900,00	4 661 600,00	4 637 300,00	4 624 700,00	4 724 200,00
221	Personalaufwand	1 134 900,00	1 167 300,00	1 202 200,00	1 238 000,00	1 275 000,00
2211	Personalaufwand (Bezüge, Nebengebühren, Mehrleistungen)	901 300,00	926 700,00	954 400,00	982 900,00	1 012 300,00
2212	Gesetzlicher und freiwilliger Sozialaufwand	233 600,00	240 600,00	247 800,00	255 100,00	262 700,00
2213	Sonstiger Personalaufwand					
2214	Nicht finanzierungswirksamer Personalaufwand					
222	Sachaufwand	2 305 200,00	1 987 300,00	1 971 800,00	1 973 900,00	1 941 000,00
2221	Gebrauchs- und Verbrauchsgüter, Handelswaren	90 700,00	86 500,00	86 500,00	86 500,00	86 500,00
2222	Verwaltungs- und Betriebsaufwand	170 900,00	173 400,00	173 500,00	173 500,00	171 800,00

1. Nachtragsvoranschlag 2026 (Plan 2027 - 2030)

Gemeinde Hollenstein an der Ybbs

MFP - Ergebnishaushalt Gesamt 1. und 2. Ebene - interne Vergütungen enthalten

MVAG	Mittelverwendungs- und aufbringungsgruppen (1. und 2. Ebene)	VA 2026 inkl. NVA	Plan 2027	Plan 2028	Plan 2029	Plan 2030
2223	Leasing- und Mietaufwand	119 600,00	110 100,00	110 100,00	110 100,00	110 100,00
2224	Instandhaltung	242 400,00	229 600,00	229 600,00	229 600,00	220 000,00
2225	Sonstiger Sachaufwand	813 200,00	541 300,00	544 500,00	550 900,00	537 300,00
2226	Nicht finanzierungswirksamer Sachaufwand	868 400,00	846 400,00	827 600,00	823 300,00	815 300,00
223	Transferaufwand	1 539 900,00	1 577 000,00	1 608 900,00	1 655 300,00	1 511 700,00
2231	Transferaufwand an Träger des öffentlichen Rechts	1 451 900,00	1 497 500,00	1 544 300,00	1 590 700,00	1 447 100,00
2232	Transferaufwand an Beteiligungen					
2233	Transferaufwand an Unternehmen (mit Finanzunternehmen)	16 500,00	14 900,00			
2234	Transferaufwand an Haushalte und Organisationen ohne Erwerbscharakter	71 500,00	64 600,00	64 600,00	64 600,00	64 600,00
2235	Transferaufwand an das Ausland					
2236	Investitions- und Tilgungszuschüsse zwischen Unternehmungen und Betrieben der Gebietskörperschaft und der Gebietskörperschaft					
2237	Nicht finanzierungswirksamer Transferaufwand					
224	Finanzaufwand	163 400,00	172 800,00	154 800,00	142 700,00	127 200,00
2241	Aufwendungen für Zinsen	160 200,00	169 600,00	151 600,00	139 500,00	124 000,00
2242	Zinsen und sonstige Aufwendungen aus derivativen Finanzinstrumenten mit und ohne Grundgeschäft					
2243	Gewinnentnahmen von Unternehmungen und marktbestimmten Betrieben der Gebietskörperschaft (innerhalb der Gebietskörperschaft)					
2244	Sonstiger Finanzaufwand	3 200,00	3 200,00	3 200,00	3 200,00	3 200,00
2245	Nicht finanzierungswirksamer Finanzaufwand					
22	Summe Aufwendungen	5 143 400,00	4 904 400,00	4 937 700,00	5 009 900,00	4 854 900,00
SA0	Saldo (0) Nettoergebnis (21 - 22)	-199 500,00	-242 800,00	-300 400,00	-385 200,00	-130 700,00
230	Entnahmen von Haushaltsrücklagen	129 400,00	0,00	0,00	0,00	0,00
2301	Entnahmen von Haushaltsrücklagen	129 400,00				
240	Zuweisungen an Haushaltsrücklagen	1 900,00	1 900,00	1 900,00	1 900,00	0,00
2401	Zuweisungen an Haushaltsrücklagen	1 900,00	1 900,00	1 900,00	1 900,00	
SA01	Saldo (01) Haushaltsrücklagen (230 - 240)	127 500,00	-1 900,00	-1 900,00	-1 900,00	0,00
SA00	Saldo (00) Nettoergebnis nach Haushaltsrücklagen (Saldo 0 + Saldo 01)	-72 000,00	-244 700,00	-302 300,00	-387 100,00	-130 700,00

MFP - Finanzierungshaushalt Gesamt 1. und 2. Ebene
- interne Vergütungen enthalten

1. Nachtragsvoranschlag 2026 (Plan 2027 - 2030)

MFP - Finanzierungshaushalt Gesamt 1. und 2. Ebene - interne Vergütungen enthalten

Gemeinde Hollenstein an der Ybbs

MVAG	Mittelverwendungs- und aufbringungsgruppen (1. und 2. Ebene)	VA 2026 inkl. NVA	Plan 2027	Plan 2028	Plan 2029	Plan 2030
311	Einzahlungen aus operativer Verwaltungstätigkeit	3 600 400,00	3 536 200,00	3 572 000,00	3 611 500,00	3 724 800,00
3111	Einzahlungen aus eigenen Abgaben	1 065 600,00	1 050 700,00	1 054 200,00	1 059 700,00	1 063 200,00
3112	Einzahlungen aus Ertragsanteilen	1 796 000,00	1 830 000,00	1 860 000,00	1 890 000,00	1 920 000,00
3113	Einzahlungen aus Gebühren	69 000,00	69 000,00	69 000,00	69 000,00	69 000,00
3114	Einzahlungen aus Leistungen	269 600,00	281 900,00	285 800,00	289 800,00	290 000,00
3115	Einzahlungen aus Besitz und wirtschaftlicher Tätigkeit	96 500,00	49 500,00	49 500,00	49 500,00	49 500,00
3116	Einzahlungen aus Veräußerung von geringwertigen Wirtschaftsgütern (GWG) und sonstige Einzahlungen	303 700,00	255 100,00	253 500,00	253 500,00	333 100,00
312	Einzahlungen aus Transfers	916 500,00	955 000,00	901 700,00	861 200,00	848 100,00
3121	Transferzahlungen von Trägern des öffentlichen Rechts	915 100,00	953 600,00	900 300,00	859 800,00	846 700,00
3122	Transferzahlungen von Beteiligten					
3123	Transferzahlungen von Unternehmen (inkl. Finanzunternehmen)					
3124	Transferzahlungen von Haushalten und Organisationen ohne Erwerbscharakter	1 400,00	1 400,00	1 400,00	1 400,00	1 400,00
3125	Transferzahlungen vom Ausland					
3126	Investitions- und Tilgungszuschüsse zwischen Unternehmungen und Betrieben der Gebietskörperschaft und der Gebietskörperschaft					
313	Einzahlungen aus Finanzerträgen	2 700,00	2 100,00	2 100,00	2 200,00	2 200,00
3131	Einzahlungen aus Zinserträgen	2 700,00	2 100,00	2 100,00	2 200,00	2 200,00
3132	Einzahlungen aus Zinsen aus derivativen Finanzinstrumenten mit und ohne Grundgeschäft					
3133	Einzahlungen aus Gewinnentnahmen von marktbestimmten Betrieben					
3134	Sonstige Einzahlungen aus Finanzerträgen					
3135	Einzahlungen aus Dividenden/Gewinnausschüttungen					
31	Summe Einzahlungen operative Gebarung	4 519 600,00	4 493 300,00	4 475 800,00	4 474 900,00	4 575 100,00
321	Auszahlungen aus Personalaufwand	1 134 900,00	1 167 300,00	1 202 200,00	1 238 000,00	1 275 000,00
3211	Auszahlungen für Personalaufwand (Bezüge, Nebengebühren, und Mehrleistungsvergütungen)	901 300,00	926 700,00	954 400,00	982 900,00	1 012 300,00
3212	Auszahlungen für gesetzliche und freiwillige Sozialaufwendungen	233 600,00	240 600,00	247 800,00	255 100,00	262 700,00
3213	Auszahlungen aus sonstigem Personalaufwand					
322	Auszahlungen aus Sachaufwand	1 187 700,00	1 140 900,00	1 144 200,00	1 150 600,00	1 125 700,00
3221	Auszahlungen für Gebrauchs- und Verbrauchsgüter, Handelswaren	90 700,00	86 500,00	86 500,00	86 500,00	86 500,00
3222	Auszahlungen für Verwaltungs- und Betriebsaufwand	170 900,00	173 400,00	173 500,00	173 500,00	171 800,00
3223	Auszahlungen für Leasing- und Mietaufwand	119 600,00	110 100,00	110 100,00	110 100,00	110 100,00
3224	Auszahlungen für Instandhaltung	242 400,00	229 600,00	229 600,00	229 600,00	220 000,00
3225	Sonstige Auszahlungen aus Sachaufwand	564 100,00	541 300,00	544 500,00	550 900,00	537 300,00
3226	Auszahlungen aus der Inanspruchnahme von Haftungen					

1. Nachtragsvoranschlag 2026 (Plan 2027 - 2030)

MFP - Finanzierungshaushalt Gesamt 1. und 2. Ebene - interne Vergütungen enthalten

Gemeinde Hollenstein an der Ybbs

MVAG	Mittelverwendungs- und aufbringungsgruppen (1. und 2. Ebene)	VA 2026 inkl. NVA	Plan 2027	Plan 2028	Plan 2029	Plan 2030
323	Auszahlungen aus Transfers	1 539 900,00	1 577 000,00	1 608 900,00	1 655 300,00	1 511 700,00
3231	Transferzahlungen an Träger des öffentlichen Rechts	1 451 900,00	1 497 500,00	1 544 300,00	1 590 700,00	1 447 100,00
3232	Transferzahlungen an Beteiligungen					
3233	Transferzahlungen an Unternehmen (inkl. Finanzunternehmen)	16 500,00	14 900,00			
3234	Transferzahlungen an Haushalte und Organisationen ohne Erwerbscharakter	71 500,00	64 600,00	64 600,00	64 600,00	64 600,00
3235	Transferzahlungen an das Ausland					
3236	Investitions- und Tilgungszuschüsse zwischen Unternehmungen und Betrieben der Gebietskörperschaft und der Gebietskörperschaft					
324	Auszahlungen aus Finanzaufwand	163 400,00	172 800,00	154 800,00	142 700,00	127 200,00
3241	Auszahlungen für Zinsen	160 200,00	169 600,00	151 600,00	139 500,00	124 000,00
3242	Auszahlungen für Zinsen aus derivativen Finanzinstrumenten mit und ohne Grundgeschäft					
3243	Auszahlungen aus Gewinnentnahmen von marktbestimmten Betrieben					
3244	Sonstige Auszahlungen aus Finanzaufwendungen	3 200,00	3 200,00	3 200,00	3 200,00	3 200,00
32	Summe Auszahlungen operative Gebarung	4 025 900,00	4 058 000,00	4 110 100,00	4 186 600,00	4 039 600,00
SA1	Saldo (1) Geldfluss aus der operativen Gebarung (31 – 32)	493 700,00	435 300,00	365 700,00	288 300,00	535 500,00
331	Einzahlungen aus der Investitionstätigkeit	0,00	0,00	0,00	0,00	0,00
3311	Einzahlungen aus der Veräußerung von immateriellem Vermögen					
3312	Einzahlungen aus der Veräußerung von Grundstücken und Grundstückeinrichtungen					
3313	Einzahlungen aus der Veräußerung von Gebäuden und Bauten					
3314	Einzahlungen aus der Veräußerung von technischen Anlagen, Fahrzeugen und Maschinen					
3315	Einzahlungen aus der Veräußerung von Amts-, Betriebs- und Geschäftsausstattung					
3316	Einzahlungen aus der Veräußerung von Kulturgütern					
3317	Einzahlungen aus der Veräußerung von Beteiligungen					
3318	Einzahlungen aus der Veräußerung von kofinanzierten Schutzbauten					
332	Einzahlungen aus der Rückzahlung von Darlehen sowie gewährten Vorschüssen	0,00	0,00	0,00	0,00	0,00
3321	Einzahlungen aus Darlehen an Träger des öffentlichen Rechts					
3322	Einzahlungen aus Darlehen an Beteiligungen					
3323	Einzahlungen aus Darlehen an Unternehmen und Haushalte					
3325	Einzahlungen aus Vorschüssen und Anzahlungen					
333	Einzahlungen aus Kapitaltransfers	258 200,00	319 500,00	105 500,00	181 300,00	63 400,00
3331	Kapitaltransferzahlungen von Trägern des öffentlichen Rechts	163 300,00	260 600,00	51 600,00	126 900,00	9 500,00
3332	Kapitaltransferzahlungen von Beteiligungen					
3333	Kapitaltransferzahlungen von Unternehmen					
3334	Kapitaltransferzahlungen von Haushalten und Organisationen ohne Erwerbscharakter	64 900,00	58 900,00	53 900,00	54 400,00	53 900,00

1. Nachtragsvoranschlag 2026 (Plan 2027 - 2030)

MFP - Finanzierungshaushalt Gesamt 1. und 2. Ebene - interne Vergütungen enthalten

Gemeinde Hollenstein an der Ybbs

MVAG	Mittelverwendungs- und aufbringungsgruppen (1. und 2. Ebene)	VA 2026 inkl. NVA	Plan 2027	Plan 2028	Plan 2029	Plan 2030
3335	Kapitaltransferzahlungen vom Ausland	30 000,00				
33	Summe Einzahlungen investive Gebarung	258 200,00	319 500,00	105 500,00	181 300,00	63 400,00
341	Auszahlungen aus der Investitionstätigkeit	748 500,00	770 000,00	406 900,00	640 000,00	390 000,00
3411	Auszahlungen für den Erwerb von immateriellem Vermögen					
3412	Auszahlungen für den Erwerb von Grundstücken und Grundstückseinrichtungen	668 500,00	720 000,00	406 900,00	640 000,00	390 000,00
3413	Auszahlungen für den Erwerb von Gebäuden und Bauten					
3414	Auszahlungen für den Erwerb von technischen Anlagen, Fahrzeugen und Maschinen	80 000,00	50 000,00			
3415	Auszahlungen für den Erwerb von Amts-, Betriebs- und Geschäftsausstattung					
3416	Auszahlungen für den Erwerb von Kulturgütern					
3417	Auszahlungen für den Erwerb von Beteiligungen					
3418	Auszahlungen für den Erwerb von kofinanzierten Schutzbauten					
342	Auszahlungen aus der Gewährung von Darlehen sowie gewährten Vorschüssen	50 000,00	0,00	0,00	0,00	0,00
3421	Auszahlungen von Darlehen an Träger des öffentlichen Rechts					
3422	Auszahlungen von Darlehen an Beteiligungen					
3423	Auszahlungen von Darlehen an Unternehmen und Haushalte					
3425	Auszahlungen von Vorschüssen und Anzahlungen	50 000,00				
343	Auszahlungen aus Kapitaltransfers	0,00	0,00	0,00	0,00	0,00
3431	Kapitaltransferzahlungen an Träger des öffentlichen Rechts					
3432	Kapitaltransferzahlungen an Beteiligungen					
3433	Kapitaltransferzahlungen an Unternehmen (Finanzunternehmen)					
3434	Kapitaltransferzahlungen an Haushalte und Organisationen ohne Erwerbscharakter					
3435	Kapitaltransferzahlungen an das Ausland					
34	Summe Auszahlungen investive Gebarung	798 500,00	770 000,00	406 900,00	640 000,00	390 000,00
SA2	Saldo (2) Geldfluss aus der investiven Gebarung (33 – 34)	-540 300,00	-450 500,00	-301 400,00	-458 700,00	-326 600,00
SA3	Saldo (3) Nettofinanzierungssaldo (Saldo 1 + Saldo 2)	-46 600,00	-15 200,00	64 300,00	-170 400,00	208 900,00
351	Einzahlungen aus der Aufnahme von Finanzschulden	79 700,00	191 500,00	1 500,00	91 500,00	1 500,00
3511	Einzahlungen aus empfangenen Darlehen von öffentlichen Körperschaften und Rechtsträgern	1 500,00	1 500,00	1 500,00	1 500,00	1 500,00
3512	Einzahlungen aus empfangenen Darlehen von Beteiligungen					
3513	Einzahlungen aus empfangenen Darlehen von Unternehmen und privaten Haushalten					
3514	Einzahlungen aus Finanzschulden (Finanzunternehmen)	78 200,00	190 000,00		90 000,00	
3515	Einzahlungen aus Aufnahmen von Leasingverbindlichkeiten					
353	Einzahlungen infolge eines Kapitaltausches bei derivativen Finanzinstrumenten mit Grundgeschäft	0,00	0,00	0,00	0,00	0,00

1. Nachtragsvoranschlag 2026 (Plan 2027 - 2030)

MFP - Finanzierungshaushalt Gesamt 1. und 2. Ebene - interne Vergütungen enthalten

Gemeinde Hollenstein an der Ybbs

MVAG	Mittelverwendungs- und aufbringungsgruppen (1. und 2. Ebene)	VA 2026 inkl. NVA	Plan 2027	Plan 2028	Plan 2029	Plan 2030
3530	Einzahlungen infolge eines Kapitaltausches bei derivativen Finanzinstrumenten mit Grundgeschäft					
355	Einzahlungen aus dem Abgang von Finanzinstrumenten	0,00	0,00	0,00	0,00	0,00
3550	Einzahlungen aus dem Abgang von Finanzinstrumenten					
35	Summe Einzahlungen aus der Finanzierungstätigkeit	79 700,00	191 500,00	1 500,00	91 500,00	1 500,00
361	Auszahlungen aus der Tilgung von Finanzschulden	526 400,00	534 000,00	469 300,00	477 500,00	440 700,00
3611	Auszahlungen aus empfangenen Darlehen von öffentlichen Körperschaften und Rechtsträgern					
3612	Auszahlungen aus empfangenen Darlehen von Beteiligungen	26 500,00	27 000,00	27 500,00	28 100,00	28 600,00
3613	Auszahlungen aus empfangenen Darlehen von Unternehmen und privaten Haushalten					
3614	Auszahlungen aus Finanzschulden	499 900,00	507 000,00	441 800,00	449 400,00	412 100,00
3615	Auszahlungen aus Rückzahlungen von Leasingverbindlichkeiten					
363	Auszahlungen infolge eines Kapitaltausches bei derivativen Finanzinstrumenten mit Grundgeschäft	0,00	0,00	0,00	0,00	0,00
3630	Auszahlungen infolge eines Kapitaltausches bei derivativen Finanzinstrumenten mit Grundgeschäft					
365	Auszahlungen für den Erwerb von Finanzinstrumenten	0,00	0,00	0,00	0,00	0,00
3650	Auszahlungen für den Erwerb von Finanzinstrumenten					
36	Summe Auszahlungen aus der Finanzierungstätigkeit	526 400,00	534 000,00	469 300,00	477 500,00	440 700,00
SA4	Saldo (4) Geldfluss aus der Finanzierungstätigkeit (35 – 36)	-446 700,00	-342 500,00	-467 800,00	-386 000,00	-439 200,00
SA5	Saldo (5) Geldfluss aus der voranschlagswirksamen Gebarung (Saldo 3 + Saldo 4)	-493 300,00	-357 700,00	-403 500,00	-556 400,00	-230 300,00

MFP - Schuldenentwicklung

1. Nachtragsvoranschlag 2026 (Plan 2027 - 2030)

MFP - Schuldenentwicklung

Gemeinde Hollenstein an der Ybbs

Bezeichnung	VA 2026	Plan 2027	Plan 2028	Plan 2029	Plan 2030
Gesamte Schulden					
Buchwert 01.01.	5.306.400	4.706.300	4.363.800	3.896.000	3.510.000
Zugang	79.700	191.500	1.500	91.500	1.500
Tilgung	526.400	534.000	469.300	477.500	440.700
Buchwert 31.12.	4.859.700	4.363.800	3.896.000	3.510.000	3.070.800
Zinsen	159.700	169.100	151.100	139.000	123.500
Ersätze	226.000	217.100	175.900	135.300	128.200
Gesamt-Schuldendienst	686.100	703.100	620.400	616.500	564.200
nicht Maastricht-relevante Schulden					
Buchwert 01.01.	3.217.200	2.898.500	2.769.300	2.477.800	2.269.000
Zugang	1.500	191.500	1.500	91.500	1.500
Tilgung	293.300	320.700	293.000	300.300	264.900
Buchwert 31.12.	2.925.400	2.769.300	2.477.800	2.269.000	2.005.600
Zinsen	96.600	95.400	83.200	76.400	66.300
Ersätze	122.900	121.900	87.900	54.500	54.500
Gesamt-Schuldendienst	389.900	416.100	376.200	376.700	331.200
Maastricht-relevante Schulden					
Buchwert 01.01.	2.089.200	1.807.800	1.594.500	1.418.200	1.241.000
Zugang	78.200				
Tilgung	233.100	213.300	176.300	177.200	175.800
Buchwert 31.12.	1.934.300	1.594.500	1.418.200	1.241.000	1.065.200
Zinsen	63.100	73.700	67.900	62.600	57.200
Ersätze	103.100	95.200	88.000	80.800	73.700
Gesamt-Schuldendienst	296.200	287.000	244.200	239.800	233.000

Seite	Inhalt
3	Kundmachung Auflage 1. Nachtragsvoranschlag
7	Gemeinderatsbeschluss
11	Vorbericht
25	NVA Ergebnishaushalt Gesamt 1. und 2. Ebene (Anlage 1a) - interne Vergütungen enthalten
29	NVA Finanzierungshaushalt Gesamt 1. und 2. Ebene (Anlage 1b) - interne Vergütungen enthalten
35	NVA Ergebnishaushalt Bereichsbudget 1. und 2. Ebene (Anlage 1a)
57	NVA Finanzierungshaushalt Bereichsbudget 1. und 2. Ebene (Anlage 1b)
99	Querschnitt (Anlage 5b)
103	NVA Ergebnis- und Finanzierungsvoranschlag Detailnachweis
169	Haushaltspotential (aufbauend auf der Ergebnisrechnung)
175	NVA Nachweis der Investitionstätigkeit
195	Personaldaten iSd ÖStp (Anlage 4)
201	Nachweis über Transferzahlungen (Anlage 6a)
205	Nachweis über Haushaltsrücklagen und Zahlungsmittelreserven (Anlage 6b)
209	Nachweis über Innere Darlehen
213	Einzelnachweis über Finanzschulden und Schuldendienst (Anlage 6c)
221	Nachweis über haushaltsinterne Vergütungen (Anlage 6f)
225	Leasingspiegel (Anlage 6i)
229	Rückstellungsspiegel (Anlage 6q)
233	Wirtschaftspläne der Eigenbetriebe
237	Nachweis Vermögen mit abgeänderter Nutzungsdauer
241	Dienstpostenplan
245	MFP - Ergebnishaushalt Gesamt 1. und 2. Ebene - interne Vergütungen enthalten
249	MFP - Finanzierungshaushalt Gesamt 1. und 2. Ebene - interne Vergütungen enthalten
255	MFP - Schuldenentwicklung