



Bezirk Scheibbs

Land Niederösterreich

## **GEMEINDE REINSBERG**

3264 Reinsberg 1  
Tel. 07487/2351  
E-Mail: [gemeinde@reinsberg.at](mailto:gemeinde@reinsberg.at)

# **V O R A N S C H L A G**

für das

## **HAUSHALTSJAHR 2025**

Bevölkerungszahl:

1052 Einwohner

Flächenausmaß: 30 km<sup>2</sup>

Die Übereinstimmung vorstehender Abschriften (Öffentliche Kundmachung über die Auflage des VORANSCHLAGES, Einladungskurrende und Auszug aus dem Sitzungsprotokoll) mit den Originalabschriften wird vom Bürgermeister bestätigt.

Reinsberg, am .....

Der Bürgermeister  
Mag. Reinhard Nosofsky

# Inhaltsverzeichnis

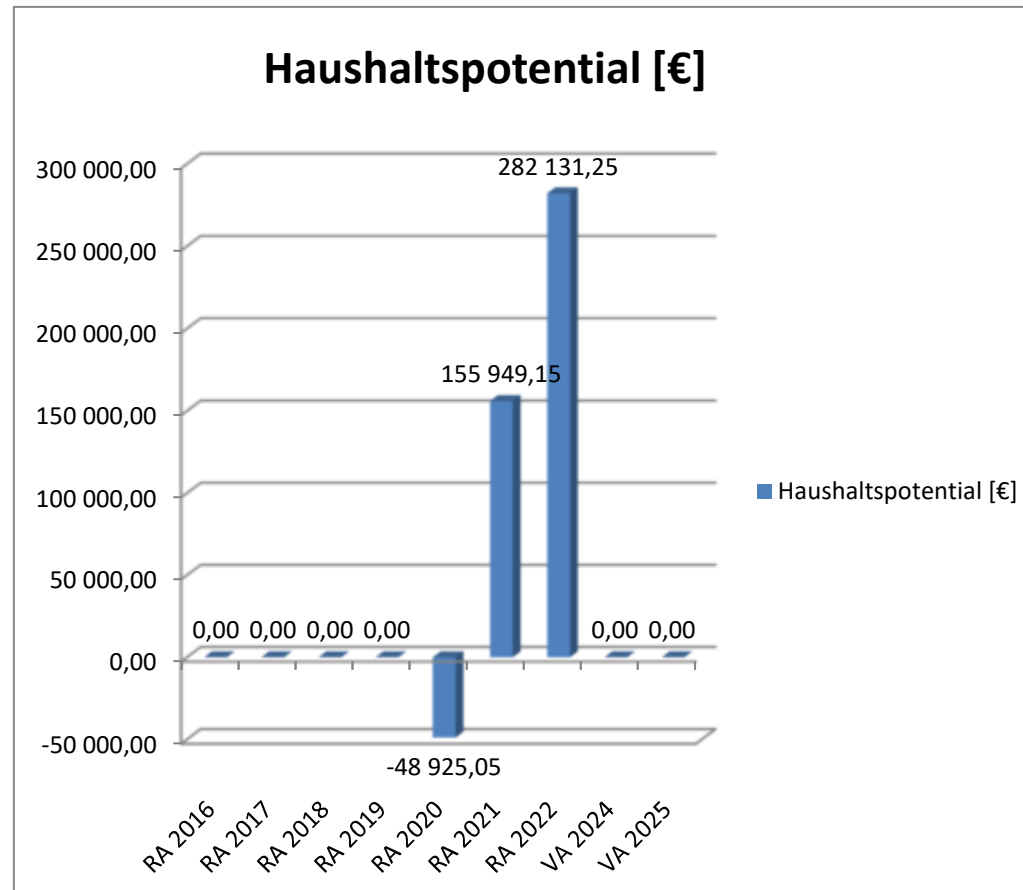
<b>Vorbericht</b>	<b>1</b>
<b>Gesamthaushalt</b>	
Ergebnisvoranschlag/-rechnung	13
Ergebnisvoranschlag (bereinigt um interne Vergütungen)	15
Finanzierungsvoranschlag/-ergebnis	17
Finanzierungsvoranschlag (bereinigt um interne Vergütungen)	19
Anlage 5b - Voranschlags- und Rechnungsquerschnitt	21
<b>Bereichsbudgets</b>	
Bereichsbudget 0 - Vertretungskörper und allgemeine Verwaltung	23
Bereichsbudget 1 - Öffentliche Ordnung und Sicherheit	27
Bereichsbudget 2 - Unterricht, Erziehung, Sport und Wissenschaft	31
Bereichsbudget 3 - Kunst, Kultur und Kultus	35
Bereichsbudget 4 - Soziale Wohlfahrt und Wohnbauförderung	39
Bereichsbudget 5 - Gesundheit	43
Bereichsbudget 6 - Straßen- und Wasserbau, Verkehr	47
Bereichsbudget 7 - Wirtschaftsförderung	51
Bereichsbudget 8 - Dienstleistungen	55
Bereichsbudget 9 - Finanzwirtschaft	59
<b>Detailnachweis</b>	
Gruppe 0 - Vertretungskörper und allgemeine Verwaltung	63
Gruppe 1 - Öffentliche Ordnung und Sicherheit	79
Gruppe 2 - Unterricht, Erziehung, Sport und Wissenschaft	87
Gruppe 3 - Kunst, Kultur und Kultus	105
Gruppe 4 - Soziale Wohlfahrt und Wohnbauförderung	115
Gruppe 5 - Gesundheit	125

---

Gruppe 6 - Straßen- und Wasserbau, Verkehr	135
Gruppe 7 - Wirtschaftsförderung	143
Gruppe 8 - Dienstleistungen	153
Gruppe 9 - Finanzwirtschaft	179
<b>Stellenplan</b>	<b>191</b>
<b>Nachweis der Investitionstätigkeit und deren Finan</b>	<b>193</b>
<b>Detaillierter Investitionsplan</b>	<b>195</b>
<b>Haushaltspotential</b>	<b>203</b>
<b>Anlagen</b>	
Anlage 6a - Nachweis über Transferzahlungen	207
Anlage 6b - Nachweis der Haushaltsrücklagen und Zahlungsmittelreserven	209
Anlage 6c - Einzelnachweis über Finanzschulden und Schuldendienst	211
Anlage 6f - Nachweis über haushaltsinterne Vergütungen	215

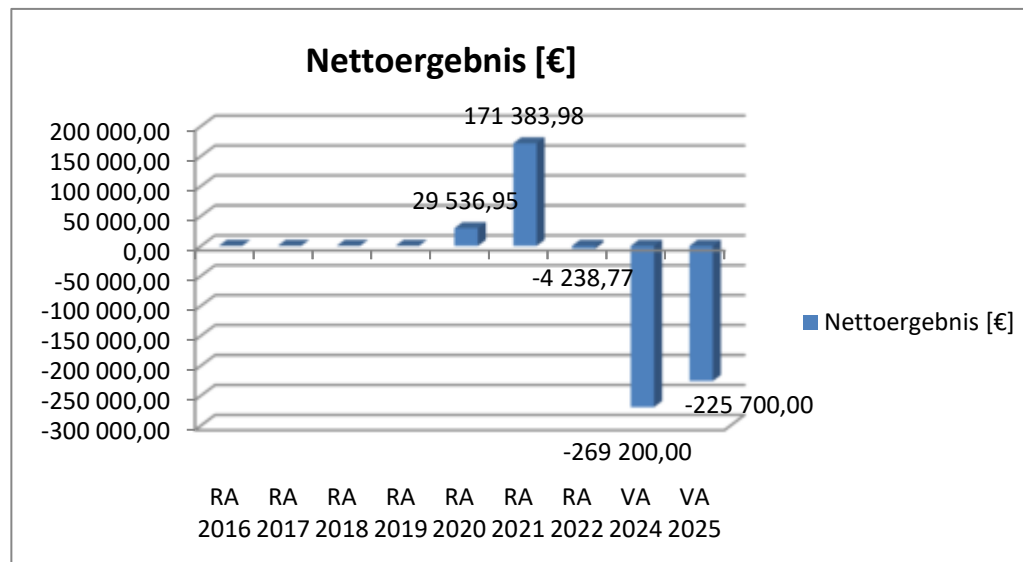
Haushaltspotential

	[€]
RA 2016	0,00
RA 2017	0,00
RA 2018	0,00
RA 2019	0,00
RA 2020	-48 925,05
RA 2021	155 949,15
RA 2022	282 131,25
VA 2024	0,00
VA 2025	0,00



### Nettoergebnis

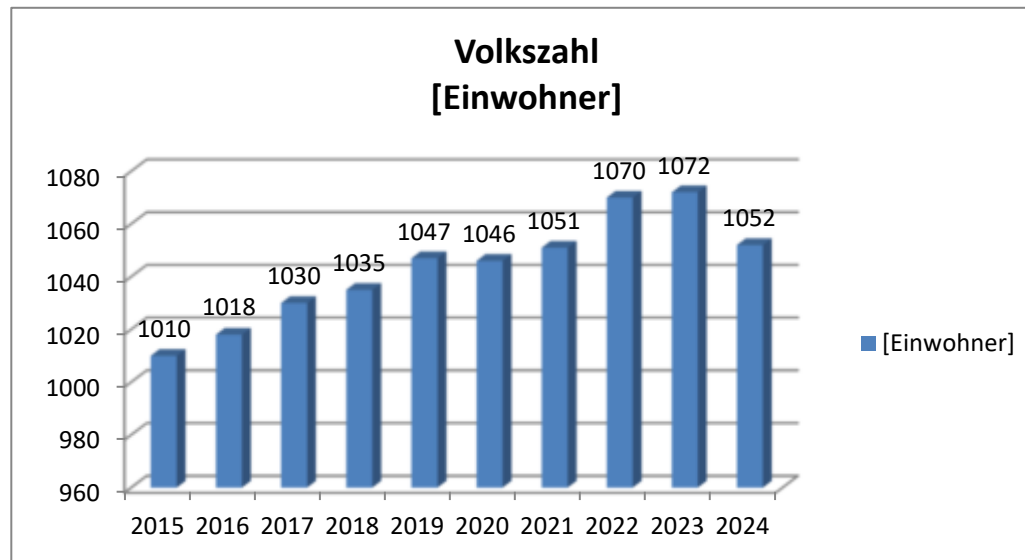
	[€]
RA 2016	0,00
RA 2017	0,00
RA 2018	0,00
RA 2019	0,00
RA 2020	29 536,95
RA 2021	171 383,98
RA 2022	-4 238,77
VA 2024	-269 200,00
VA 2025	-225 700,00



## Volkszählung

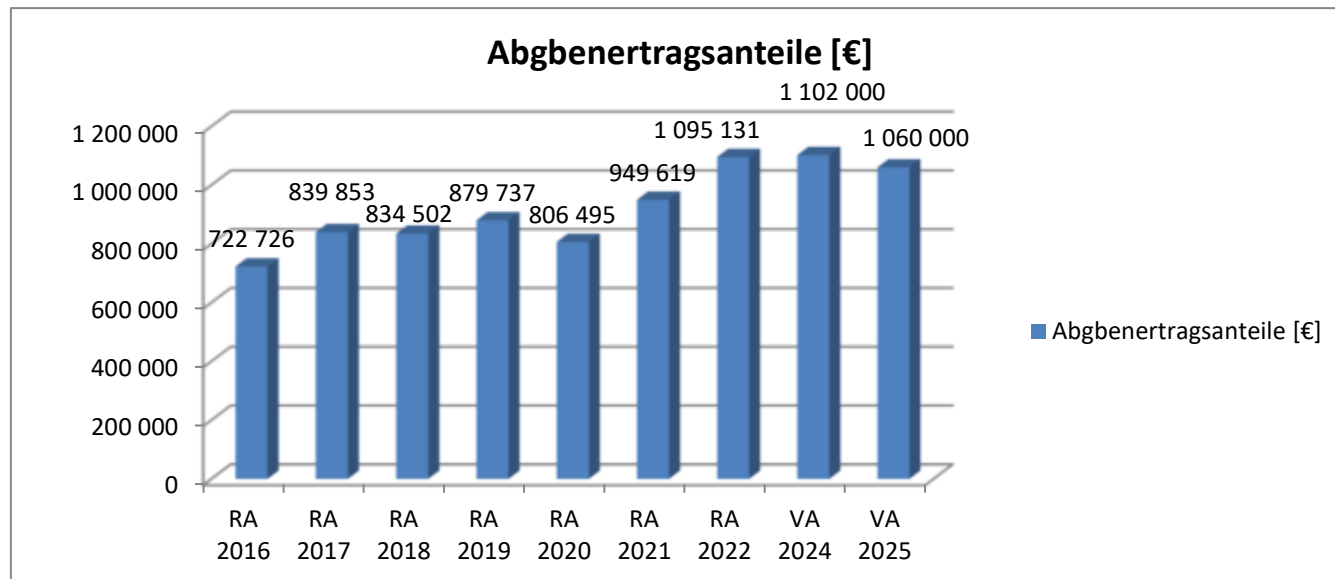
Wohnbevölkerung laut Statistik Austria zum Stichtag 31.10.

	[Einwohner]
2015	1010
2016	1018
2017	1030
2018	1035
2019	1047
2020	1046
2021	1051
2022	1070
2023	1072
2024	1052



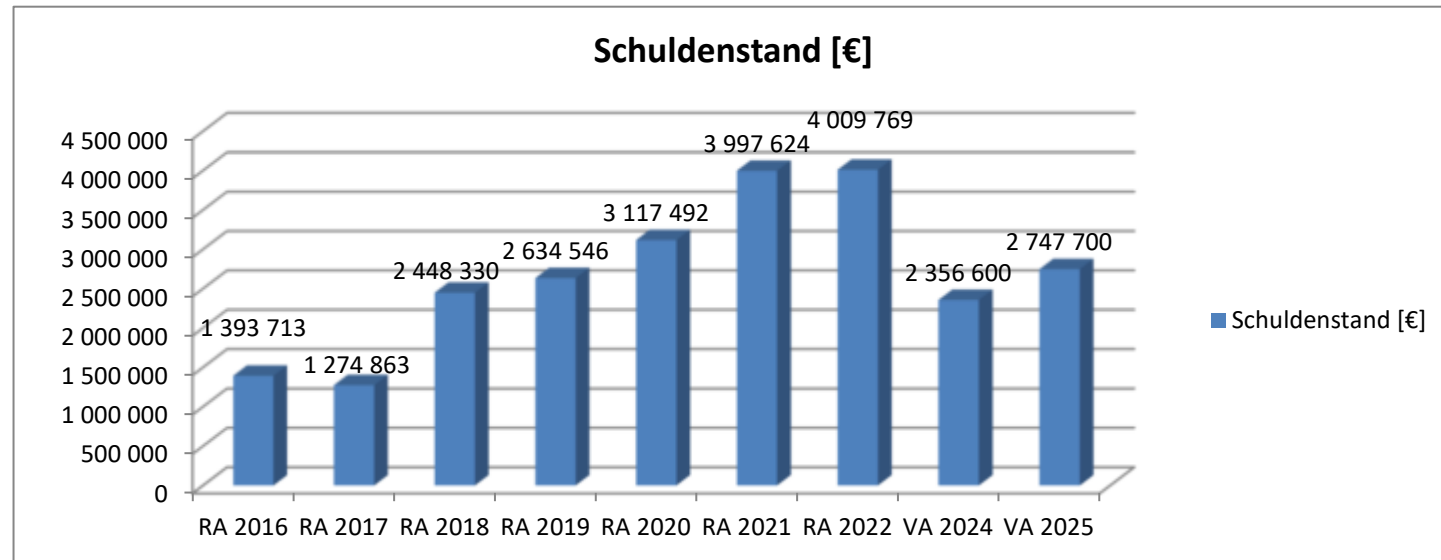
## Abgbenetragsanteile

	[€]
RA 2016	722 726
RA 2017	839 853
RA 2018	834 502
RA 2019	879 737
RA 2020	806 495
RA 2021	949 619
RA 2022	1 095 131
VA 2024	1 102 000
VA 2025	1 060 000



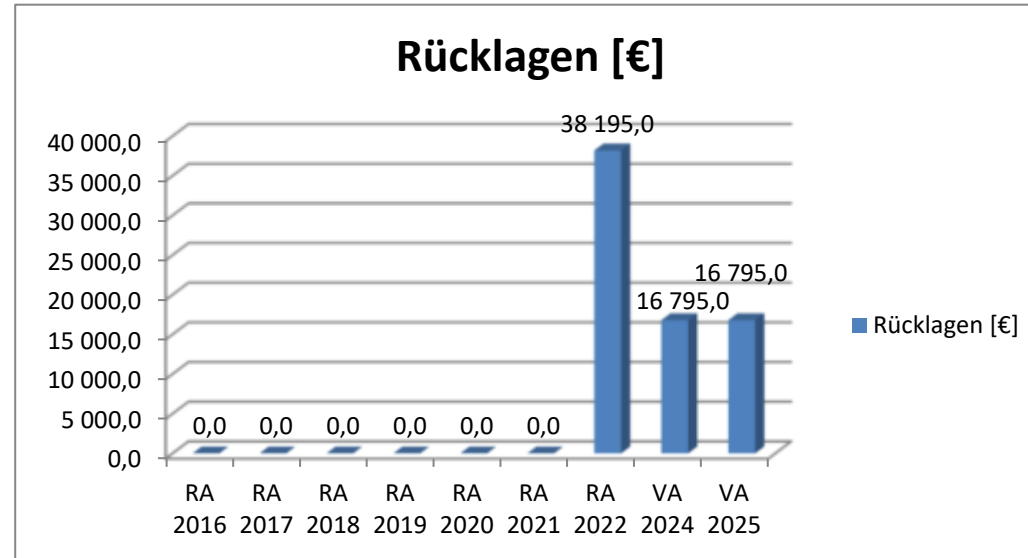
## Schuldenstand

	[€]
RA 2016	1 393 713
RA 2017	1 274 863
RA 2018	2 448 330
RA 2019	2 634 546
RA 2020	3 117 492
RA 2021	3 997 624
RA 2022	4 009 769
VA 2024	2 356 600
VA 2025	2 747 700



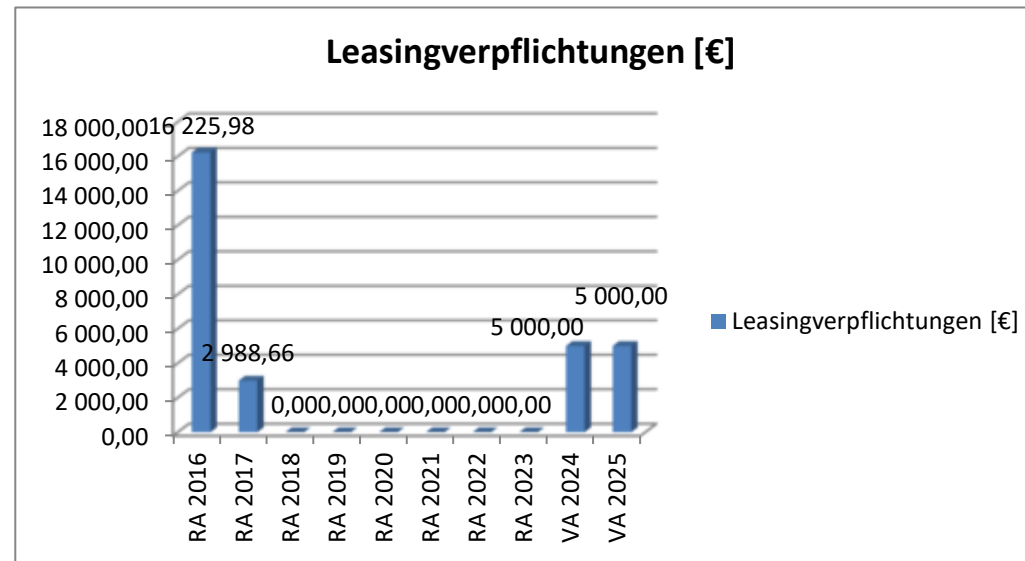
## Rücklagen

	[€]
RA 2016	0,0
RA 2017	0,0
RA 2018	0,0
RA 2019	0,0
RA 2020	0,0
RA 2021	0,0
RA 2022	38 195,0
VA 2024	16 795,0
VA 2025	16 795,0



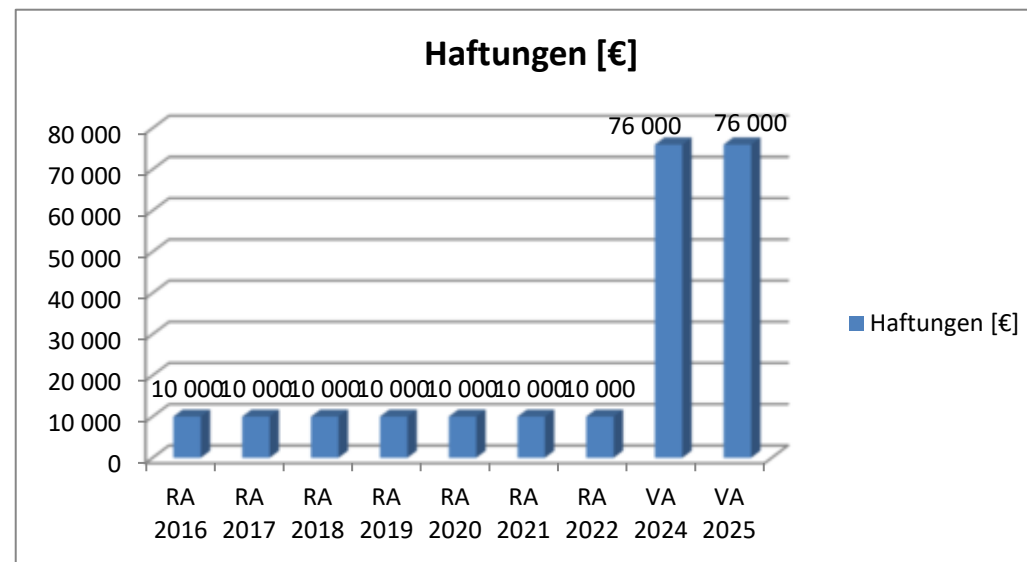
## Leasingverpflichtungen

	[€]
RA 2016	16 225,98
RA 2017	2 988,66
RA 2018	0,00
RA 2019	0,00
RA 2020	0,00
RA 2021	0,00
RA 2022	0,00
RA 2023	0,00
VA 2024	5 000,00
VA 2025	5 000,00



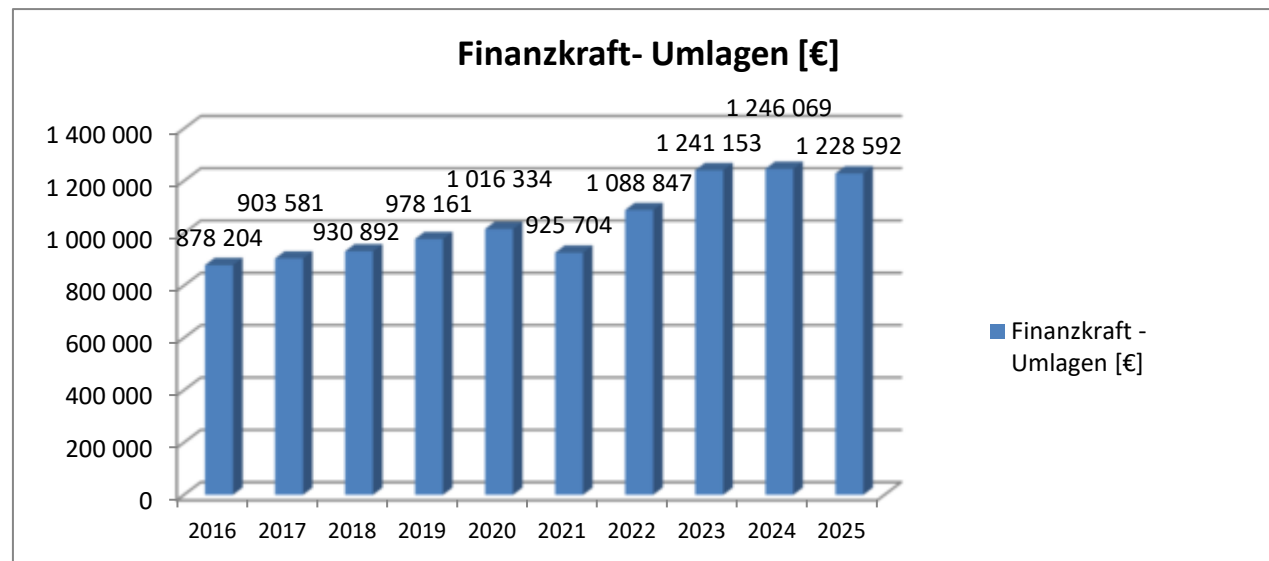
## Haftungen

	[€]
RA 2016	10 000
RA 2017	10 000
RA 2018	10 000
RA 2019	10 000
RA 2020	10 000
RA 2021	10 000
RA 2022	10 000
VA 2024	76 000
VA 2025	76 000



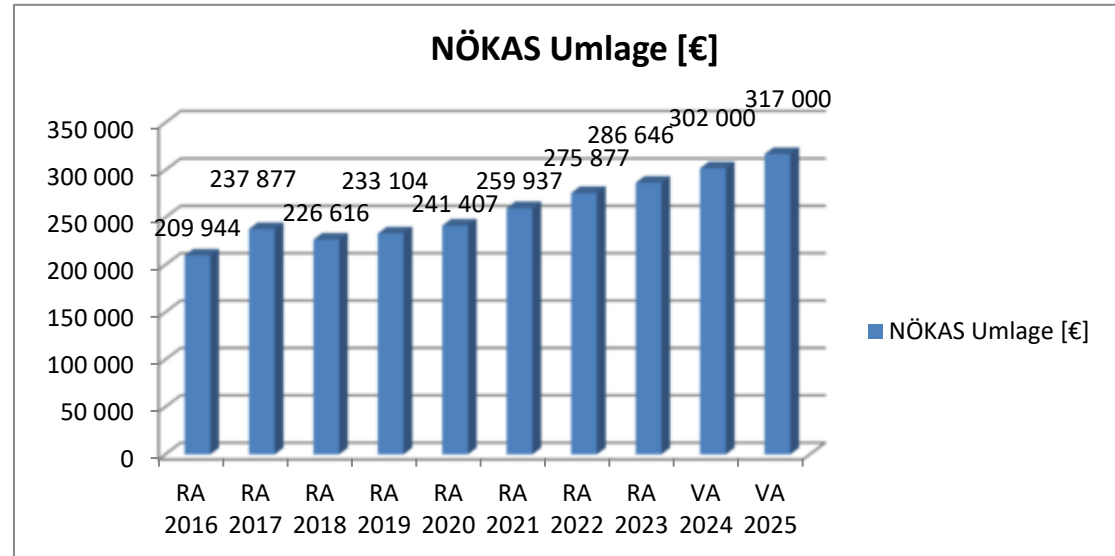
## Finanzkraft - Umlagen

	[€]
2016	878 204
2017	903 581
2018	930 892
2019	978 161
2020	1 016 334
2021	925 704
2022	1 088 847
2023	1 241 153
2024	1 246 069
2025	1 228 592



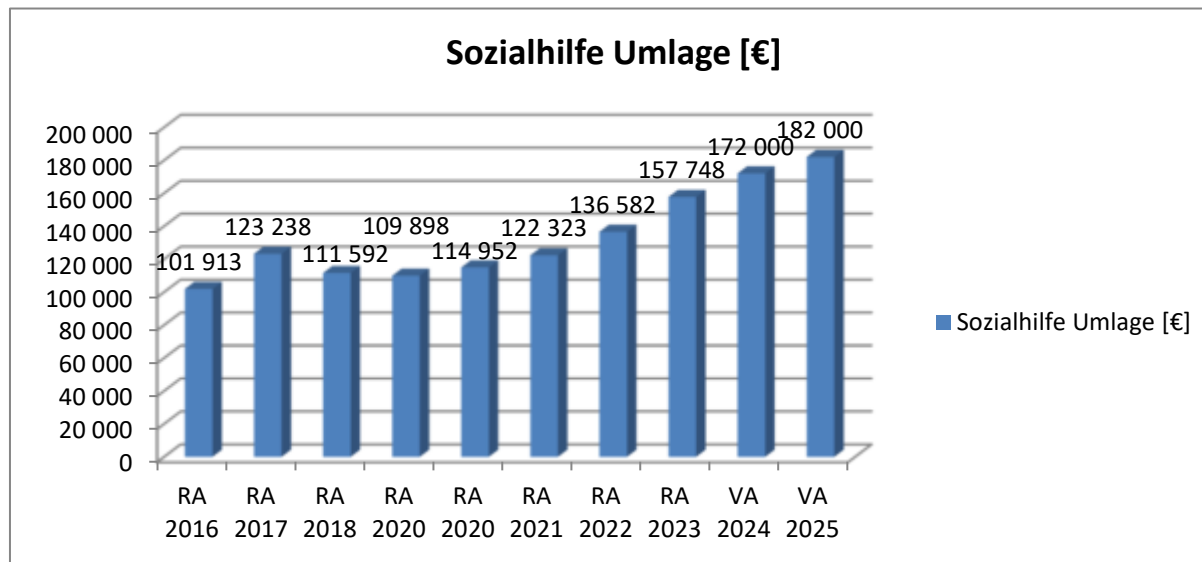
## NÖKAS Umlage

	[€]
RA 2016	209 944
RA 2017	237 877
RA 2018	226 616
RA 2019	233 104
RA 2020	241 407
RA 2021	259 937
RA 2022	275 877
RA 2023	286 646
VA 2024	302 000
VA 2025	317 000



## Sozialhilfe Umlage

	[€]
RA 2016	101 913
RA 2017	123 238
RA 2018	111 592
RA 2020	109 898
RA 2020	114 952
RA 2021	122 323
RA 2022	136 582
RA 2023	157 748
VA 2024	172 000
VA 2025	182 000





## Ergebnisvoranschlag Gesamthaushalt

MVAG Ebene	MVAG Code	Mittelverwendungs- und -aufbringungsgruppen (1. Ebene)	Voranschlag 2025	Voranschlag 2024	Ergebnis 2023
1	211	Erträge aus der operativen Verwaltungstätigkeit	1.804.400	2.149.100	1.612.920,71
1	212	Erträge aus Transfers	844.900	820.900	656.999,43
1	213	Finanzerträge	28.900	71.700	71.488,01
<b>SU</b>	<b>21</b>	<b>Summe Erträge</b>	<b>2.678.200</b>	<b>3.041.700</b>	<b>2.341.408,15</b>
1	221	Personalaufwand	585.200	568.500	500.059,84
1	222	Sachaufwand	1.360.300	1.751.700	1.220.388,66
1	223	Transferaufwand	875.200	815.600	790.754,58
1	224	Finanzaufwand	104.600	119.200	133.184,58
<b>SU</b>	<b>22</b>	<b>Summe Aufwendungen</b>	<b>2.925.300</b>	<b>3.255.000</b>	<b>2.644.387,66</b>
<b>SA0</b>	<b>SA0</b>	<b>Saldo (0) Nettoergebnis (21 - 22)</b>	<b>-247.100</b>	<b>-213.300</b>	<b>-302.979,51</b>
1	230	Entnahmen von Haushaltsrücklagen	21.400	21.400	0,00
1	240	Zuweisungen an Haushaltsrücklagen	0	0	0,00
<b>SA01</b>	<b>SA01</b>	<b>Saldo (01) Haushaltsrücklagen (230 - 240)</b>	<b>21.400</b>	<b>21.400</b>	<b>0,00</b>
<b>SA00</b>	<b>SA00</b>	<b>Saldo (00) Nettoergebnis nach Haushaltsrücklagen (Saldo 0 + Saldo 01)</b>	<b>-225.700</b>	<b>-191.900</b>	<b>-302.979,51</b>



**Ergebnisvoranschlag Gesamthaushalt (bereinigt um interne Vergütungen)**

MVAG Ebene	MVAG Code	Mittelverwendungs- und -aufbringungsgruppen (1. Ebene)	Voranschlag 2025	Voranschlag 2024	Ergebnis 2023
1	211	Erträge aus der operativen Verwaltungstätigkeit	1.731.800	2.077.200	1.530.925,71
1	212	Erträge aus Transfers	844.900	820.900	656.999,43
1	213	Finanzerträge	28.900	71.700	71.488,01
<b>SU</b>	<b>21</b>	<b>Summe Erträge</b>	<b>2.605.600</b>	<b>2.969.800</b>	<b>2.259.413,15</b>
1	221	Personalaufwand	585.200	568.500	500.059,84
1	222	Sachaufwand	1.287.700	1.679.800	1.138.393,66
1	223	Transferaufwand	875.200	815.600	790.754,58
1	224	Finanzaufwand	104.600	119.200	133.184,58
<b>SU</b>	<b>22</b>	<b>Summe Aufwendungen</b>	<b>2.852.700</b>	<b>3.183.100</b>	<b>2.562.392,66</b>
<b>SA0</b>	<b>SA0</b>	<b>Saldo (0) Nettoergebnis (21 - 22)</b>	<b>-247.100</b>	<b>-213.300</b>	<b>-302.979,51</b>
1	230	Entnahmen von Haushaltsrücklagen	21.400	21.400	0,00
1	240	Zuweisungen an Haushaltsrücklagen	0	0	0,00
<b>SA01</b>	<b>SA01</b>	<b>Saldo (01) Haushaltsrücklagen (230 - 240)</b>	<b>21.400</b>	<b>21.400</b>	<b>0,00</b>
<b>SA00</b>	<b>SA00</b>	<b>Saldo (00) Nettoergebnis nach Haushaltsrücklagen (Saldo 0 + Saldo 01)</b>	<b>-225.700</b>	<b>-191.900</b>	<b>-302.979,51</b>



## Finanzierungsvoranschlag Gesamthaushalt

MVAG Ebene	MVAG Code	Mittelverwendungs- und -aufbringungsgruppen (1. Ebene)	Voranschlag 2025	Voranschlag 2024	Ergebnis 2023
1	311	Einzahlungen aus operativer Verwaltungstätigkeit	1.796.000	2.127.000	1.582.381,04
1	312	Einzahlungen aus Transfers	726.400	706.300	557.469,73
1	313	Einzahlungen aus Finanzerträgen	28.900	71.700	71.488,01
<b>SU</b>	<b>31</b>	<b>Summe Einzahlungen operative Gebarung</b>	<b>2.551.300</b>	<b>2.905.000</b>	<b>2.211.338,78</b>
1	321	Auszahlungen aus Personalaufwand	582.000	564.100	484.709,84
1	322	Auszahlungen aus Sachaufwand	823.600	1.235.300	698.262,71
1	323	Auszahlungen aus Transfers	875.200	815.600	749.772,58
1	324	Auszahlungen aus Finanzaufwand	104.600	119.200	133.184,58
<b>SU</b>	<b>32</b>	<b>Summe Auszahlungen operative Gebarung</b>	<b>2.385.400</b>	<b>2.734.200</b>	<b>2.065.929,71</b>
<b>SA1</b>	<b>SA1</b>	<b>Saldo (1) Geldfluss aus der operativen Gebarung (31 - 32)</b>	<b>165.900</b>	<b>170.800</b>	<b>145.409,07</b>
1	331	Einzahlungen aus der Investitionstätigkeit	0	88.000	0,00
1	332	Einzahlungen aus der Rückzahlung von Darlehen sowie gewährten Vorschüssen	0	0	0,00
1	333	Einzahlungen aus Kapitaltransfers	188.900	217.300	1.917.107,93
<b>SU</b>	<b>33</b>	<b>Summe Einzahlungen investive Gebarung</b>	<b>188.900</b>	<b>305.300</b>	<b>1.917.107,93</b>
1	341	Auszahlungen aus der Investitionstätigkeit	732.100	699.100	914.495,64
1	342	Auszahlungen aus der Gewährung von Darlehen sowie gewährten Vorschüssen	0	0	0,00
1	343	Auszahlungen aus Kapitaltransfers	0	0	40.470,00
<b>SU</b>	<b>34</b>	<b>Summe Auszahlungen investive Gebarung</b>	<b>732.100</b>	<b>699.100</b>	<b>954.965,64</b>
<b>SA2</b>	<b>SA2</b>	<b>Saldo (2) Geldfluss aus der investiven Gebarung (33 - 34)</b>	<b>-543.200</b>	<b>-393.800</b>	<b>962.142,29</b>
<b>SA3</b>	<b>SA3</b>	<b>Saldo (3) Nettofinanzierungssaldo (Saldo 1+ Saldo 2)</b>	<b>-377.300</b>	<b>-223.000</b>	<b>1.107.551,36</b>
1	351	Einzahlungen aus der Aufnahme von Finanzschulden	902.800	1.074.500	425.000,00
1	353	Einzahlungen infolge eines Kapitaltausches bei derivativen Finanzinstrumenten mit Grundgeschäft	0	0	0,00
1	355	Einzahlungen aus dem Abgang von Finanzinstrumenten	0	0	0,00
<b>SU</b>	<b>35</b>	<b>Summe Einzahlungen aus der Finanzierungstätigkeit</b>	<b>902.800</b>	<b>1.074.500</b>	<b>425.000,00</b>
1	361	Auszahlungen aus der Tilgung von Finanzschulden	443.100	491.000	1.940.604,37
1	363	Auszahlungen infolge eines Kapitaltausches bei derivativen Finanzinstrumenten mit Grundgeschäft	0	0	0,00
1	365	Auszahlungen für den Erwerb von Finanzinstrumenten	0	0	0,00
<b>SU</b>	<b>36</b>	<b>Summe Auszahlungen aus der Finanzierungstätigkeit</b>	<b>443.100</b>	<b>491.000</b>	<b>1.940.604,37</b>
<b>SA4</b>	<b>SA4</b>	<b>Saldo (4) Geldfluss aus der Finanzierungstätigkeit (35 - 36)</b>	<b>459.700</b>	<b>583.500</b>	<b>-1.515.604,37</b>
<b>SA5</b>	<b>SA5</b>	<b>Saldo (5) Geldfluss aus der voranschlagswirksamen Gebarung (Saldo 3 + Saldo 4)</b>	<b>82.400</b>	<b>360.500</b>	<b>-408.053,01</b>
1	411	Einzahlungen aus nicht voranschlagswirksamen Forderungen	0	0	190.803,51
1	412	Einzahlungen aus nicht voranschlagswirksamen Verbindlichkeiten	0	0	2.495.389,51
1	413	Einzahlungen aus der Aufnahme von zur Kassenstärkung eingegangenen Geldverbindlichkeiten (Barvorlagen)	0	0	0,00
<b>SU</b>	<b>41</b>	<b>Summe Einzahlungen aus der nicht voranschlagswirksamen Gebarung</b>	<b>0</b>	<b>0</b>	<b>2.686.193,02</b>
1	421	Auszahlungen aus nicht voranschlagswirksamen Forderungen	0	0	210.133,65

1	422	Auszahlungen aus nicht voranschlagswirksamen Verbindlichkeiten	0	0	2.464.266,92
1	423	Auszahlungen zur Tilgung von zur Kassenstärkung eingegangenen Gelverbindlichkeitrn (Barvorlage)	0	0	0,00
<b>SU</b>	<b>42</b>	<b>Summe Auszahlungen aus der nicht voranschlagswirksamen Gebarung</b>	<b>0</b>	<b>0</b>	<b>2.674.400,57</b>
<b>SA6</b>	<b>SA6</b>	<b>Saldo (6) Geldfluss aus der nicht voranschlagswirksamen Gebarung (41-42)</b>	<b>0</b>	<b>0</b>	<b>11.792,45</b>
<b>SA7</b>	<b>SA7</b>	<b>Saldo (7) Veränderung an Zahlungsmitteln (Saldo 5 + Saldo 6)</b>	<b>82.400</b>	<b>360.500</b>	<b>-396.260,56</b>

## Finanzierungsvoranschlag Gesamthaushalt (bereinigt um interne Vergütungen)

MVAG Ebene	MVAG Code	Mittelverwendungs- und -aufbringungsgruppen (1. Ebene)	Voranschlag 2025	Voranschlag 2024	Ergebnis 2023
1	311	Einzahlungen aus operativer Verwaltungstätigkeit	1.723.400	2.055.100	1.500.386,04
1	312	Einzahlungen aus Transfers	726.400	706.300	557.469,73
1	313	Einzahlungen aus Finanzerträgen	28.900	71.700	71.488,01
<b>SU</b>	<b>31</b>	<b>Summe Einzahlungen operative Gebarung</b>	<b>2.478.700</b>	<b>2.833.100</b>	<b>2.129.343,78</b>
1	321	Auszahlungen aus Personalaufwand	582.000	564.100	484.709,84
1	322	Auszahlungen aus Sachaufwand	751.000	1.163.400	616.267,71
1	323	Auszahlungen aus Transfers	875.200	815.600	749.772,58
1	324	Auszahlungen aus Finanzaufwand	104.600	119.200	133.184,58
<b>SU</b>	<b>32</b>	<b>Summe Auszahlungen operative Gebarung</b>	<b>2.312.800</b>	<b>2.662.300</b>	<b>1.983.934,71</b>
<b>SA1</b>	<b>SA1</b>	<b>Saldo (1) Geldfluss aus der operativen Gebarung (31 - 32)</b>	<b>165.900</b>	<b>170.800</b>	<b>145.409,07</b>
1	331	Einzahlungen aus der Investitionstätigkeit	0	88.000	0,00
1	332	Einzahlungen aus der Rückzahlung von Darlehen sowie gewährten Vorschüssen	0	0	0,00
1	333	Einzahlungen aus Kapitaltransfers	188.900	217.300	1.917.107,93
<b>SU</b>	<b>33</b>	<b>Summe Einzahlungen investive Gebarung</b>	<b>188.900</b>	<b>305.300</b>	<b>1.917.107,93</b>
1	341	Auszahlungen aus der Investitionstätigkeit	732.100	699.100	914.495,64
1	342	Auszahlungen aus der Gewährung von Darlehen sowie gewährten Vorschüssen	0	0	0,00
1	343	Auszahlungen aus Kapitaltransfers	0	0	40.470,00
<b>SU</b>	<b>34</b>	<b>Summe Auszahlungen investive Gebarung</b>	<b>732.100</b>	<b>699.100</b>	<b>954.965,64</b>
<b>SA2</b>	<b>SA2</b>	<b>Saldo (2) Geldfluss aus der investiven Gebarung (33 - 34)</b>	<b>-543.200</b>	<b>-393.800</b>	<b>962.142,29</b>
<b>SA3</b>	<b>SA3</b>	<b>Saldo (3) Nettofinanzierungssaldo (Saldo 1+ Saldo 2)</b>	<b>-377.300</b>	<b>-223.000</b>	<b>1.107.551,36</b>
1	351	Einzahlungen aus der Aufnahme von Finanzschulden	902.800	1.074.500	425.000,00
1	353	Einzahlungen infolge eines Kapitaltausches bei derivativen Finanzinstrumenten mit Grundgeschäft	0	0	0,00
1	355	Einzahlungen aus dem Abgang von Finanzinstrumenten	0	0	0,00
<b>SU</b>	<b>35</b>	<b>Summe Einzahlungen aus der Finanzierungstätigkeit</b>	<b>902.800</b>	<b>1.074.500</b>	<b>425.000,00</b>
1	361	Auszahlungen aus der Tilgung von Finanzschulden	443.100	491.000	1.940.604,37
1	363	Auszahlungen infolge eines Kapitaltausches bei derivativen Finanzinstrumenten mit Grundgeschäft	0	0	0,00
1	365	Auszahlungen für den Erwerb von Finanzinstrumenten	0	0	0,00
<b>SU</b>	<b>36</b>	<b>Summe Auszahlungen aus der Finanzierungstätigkeit</b>	<b>443.100</b>	<b>491.000</b>	<b>1.940.604,37</b>
<b>SA4</b>	<b>SA4</b>	<b>Saldo (4) Geldfluss aus der Finanzierungstätigkeit (35 - 36)</b>	<b>459.700</b>	<b>583.500</b>	<b>-1.515.604,37</b>
<b>SA5</b>	<b>SA5</b>	<b>Saldo (5) Geldfluss aus der voranschlagswirksamen Gebarung (Saldo 3 + Saldo 4)</b>	<b>82.400</b>	<b>360.500</b>	<b>-408.053,01</b>
1	411	Einzahlungen aus nicht voranschlagswirksamen Forderungen	0	0	190.803,51
1	412	Einzahlungen aus nicht voranschlagswirksamen Verbindlichkeiten	0	0	2.495.389,51
1	413	Einzahlungen aus der Aufnahme von zur Kassenstärkung eingegangenen Geldverbindlichkeiten (Barvorlagen)	0	0	0,00
<b>SU</b>	<b>41</b>	<b>Summe Einzahlungen aus der nicht voranschlagswirksamen Gebarung</b>	<b>0</b>	<b>0</b>	<b>2.686.193,02</b>
1	421	Auszahlungen aus nicht voranschlagswirksamen Forderungen	0	0	210.133,65

1	422	Auszahlungen aus nicht voranschlagswirksamen Verbindlichkeiten	0	0	2.464.266,92
1	423	Auszahlungen zur Tilgung von zur Kassenstärkung eingegangenen Gelverbindlichkeitrn (Barvorlage)	0	0	0,00
<b>SU</b>	<b>42</b>	<b>Summe Auszahlungen aus der nicht voranschlagswirksamen Gebarung</b>	<b>0</b>	<b>0</b>	<b>2.674.400,57</b>
<b>SA6</b>	<b>SA6</b>	<b>Saldo (6) Geldfluss aus der nicht voranschlagswirksamen Gebarung (41-42)</b>	<b>0</b>	<b>0</b>	<b>11.792,45</b>
<b>SA7</b>	<b>SA7</b>	<b>Saldo (7) Veränderung an Zahlungsmitteln (Saldo 5 + Saldo 6)</b>	<b>82.400</b>	<b>360.500</b>	<b>-396.260,56</b>

**Anlage 5b - Voranschlagsquerschnitt**

Filter: Gemeindenr.: 01, Haushaltsjahr: 2025

VQS-Pos.	Zuordnung der MVAG	Bezeichnung	Anmerkungen	Gesamthaushalt	Haushalt ohne Quasi-KG	Quasi-KG
<b>Mittelaufbringung (Erträge bzw. Einzahlungen und erhaltene Kapitaltransfers)</b>						
10	3111	Einzahlungen aus eigenen Abgaben		161.100	161.100	0
11	2112	Erträge aus Ertragsanteilen		1.072.500	1.072.500	0
12	2113, 2114, 2115	Erträge aus Gebühren, Leistungen, Besitz und wirtschaftlicher Tätigkeit		431.300	272.800	158.500
13	2116	Erträge aus Veräußerungen, sonstige Erträge	ohne Gruppe (Konto) 806, 807, 899	131.100	131.100	0
14	2117	Nicht finanzierungswirksame operative Erträge	ohne Gruppe (Konto) 817, 819, 891	0	0	0
15	212	Erträge aus Transfers	ohne Gruppe (Konto) 813	726.400	726.400	0
16	213	Finanzerträge	ohne Gruppe (Konto) 818, 821, 825, 826	100	100	0
17	333	Erhaltene Kapitaltransfers		188.900	163.200	25.700
<b>19</b>	<b>Summe 1 (Mittelaufbringung bereinigt)</b>			<b>2.711.400</b>	<b>2.527.200</b>	<b>184.200</b>
<b>Mittelverwendung (Aufwendungen)</b>						
20	2211-2213	Finanzierungswirksamer Personalaufwand		582.000	582.000	0
21	2221-2225	Finanzierungswirksamer Sachaufwand	ohne Gruppe (Konto) 799	823.600	777.400	46.200
22	2226	Verluste aus dem Abgang von Anlagevermögen, Rückstellungen für ausstehende Rechnungen	nur Gruppe (Konto) 683, 688	0	0	0
23	223	Transferaufwand	ohne Gruppe (Konto) 696, 761	875.200	831.000	44.200
24	224	Finanzaufwand	ohne Gruppe (Konto) 652, 654, 682, 694, 697, 699	104.600	73.500	31.100
<b>29</b>	<b>Summe 2 (Mittelverwendung bereinigt)</b>			<b>2.385.400</b>	<b>2.263.900</b>	<b>121.500</b>

VQS-Pos.	Zuordnung der MVAG	Bezeichnung	Anmerkungen	Gesamthaushalt	Haushalt ohne Quasi-KG	Quasi-KG
<b>Vermögensbildung (Sachanlagevermögen), inkl. Vorräte</b>						
30	341	Immaterielle Vermögenswerte und Sachanlagen (Zugang/Auszahlungen)	ohne Gruppe (Konto) 080-083	732.100	682.100	50.000
31	331	Immaterielle Vermögenswerte und Sachanlagen (Abgang/Einzahlungen)	ohne Gruppe (Konto) 080-083, 800-806	0	0	0
32	3221	Vorräte (Saldo/Auszahlungen)	ohne Unterklasse 40-48	0	0	0
<b>39</b>	<b>Summe 3 (Vermögensbildung bereinigt)</b>			<b>732.100</b>	<b>682.100</b>	<b>50.000</b>
<b>49</b>	<b>Saldo = Summe 1 - Summe 2 - Summe 3</b>			<b>-406.100</b>	<b>-418.800</b>	<b>12.700</b>
<b>Überrechnung Quasi-Kapitalgesellschaften (Quasi KG) gemäß ESVG</b>						
50	2301	Entnahmen von Haushaltsrücklagen		n.a	n.a	0
51	2401	Zuweisungen an Haushaltsrücklagen		n.a	n.a	0
52	332	Einzahlungen aus der Rückzahlung von Darlehen sowie gewährten Vorschüssen	ohne Gruppe (Konto) 273, 280 -282	n.a	n.a	0
53	342	Auszahlungen aus der Gewährung von Darlehen sowie gewährten Vorschüssen	ohne Gruppe (Konto) 273, 280 -282	n.a	n.a	0
54	351	Einzahlungen aus der Aufnahme von Finanzschulden		n.a	n.a	50.000
55	361	Auszahlungen aus der Tilgung von Finanzschulden		n.a	n.a	-75.900
<b>59</b>	<b>Überrechnung Quasi-KG Summe aus Position 49 und Position 50 bis 55</b>			<b>n.a</b>	<b>n.a</b>	<b>-13.200</b>
<b>60</b>	<b>Finanzierungssaldo (Voranschlag)</b>			<b>n.a</b>	<b>-432.000</b>	<b>n.a</b>
<b>61</b>	<b>Erläuterungen der Gebietskörperschaft (optional):</b>					

## Finanzierungsvoranschlag Bereichsbudget 0 - Vertretungskörper und allgemeine Verwaltung (Gemeinden)

MVAG Ebene	MVAG Code	Mittelverwendungs- und -aufbringungsgruppen (1. und 2. Ebene)	Voranschlag 2025	Voranschlag 2024	Ergebnis 2023
<b>1</b>	<b>311</b>	<b>Einzahlungen aus operativer Verwaltungstätigkeit</b>	<b>8.100</b>	<b>170.700</b>	<b>8.393,85</b>
2	3111	Einzahlungen aus eigenen Abgaben	0	0	0,00
2	3112	Einzahlungen aus Ertragsanteilen	0	0	0,00
2	3113	Einzahlungen aus Gebühren	0	0	0,00
2	3114	Einzahlungen aus Leistungen	5.900	5.500	5.678,62
2	3115	Einzahlungen aus Besitz und wirtschaftlicher Tätigkeiten	0	0	0,00
2	3116	Einzahlungen aus Veräußerung von geringwertigen Wirtschaftsgütern (GWG) und sonstige Einzahlungen	2.200	165.200	2.715,23
<b>1</b>	<b>312</b>	<b>Einzahlungen aus Transfers</b>	<b>0</b>	<b>0</b>	<b>203.000,00</b>
2	3121	Transferzahlungen von Trägern des öffentlichen Rechts	0	0	203.000,00
2	3122	Transferzahlungen von Beteiligungen	0	0	0,00
2	3123	Transferzahlungen von Unternehmen (inkl. Finanzunternehmen)	0	0	0,00
2	3124	Transferzahlungen von Haushalten und Organisationen ohne Erwerbscharakter	0	0	0,00
2	3125	Transferzahlungen vom Ausland	0	0	0,00
2	3126	Investitions- und Tilgungszuschüsse zwischen Unternehmungen und Betrieben der Gebietskörperschaft und der Gebietskörperschaft	0	0	0,00
<b>1</b>	<b>313</b>	<b>Einzahlungen aus Finanzerträgen</b>	<b>0</b>	<b>0</b>	<b>0,00</b>
2	3131	Einzahlungen aus Zinserträgen	0	0	0,00
2	3132	Einzahlungen aus Zinsen aus derivativen Finanzinstrumenten mit und ohne Grundgeschäft	0	0	0,00
2	3133	Einzahlungen aus Gewinnentnahmen von marktbestimmten Betrieben	0	0	0,00
2	3134	Sonstige Einzahlungen aus Finanzerträgen	0	0	0,00
2	3135	Einzahlungen aus Dividenden/Gewinnausschüttungen	0	0	0,00
<b>SU</b>	<b>31</b>	<b>Summe Einzahlungen operative Gebarung</b>	<b>8.100</b>	<b>170.700</b>	<b>211.393,85</b>
<b>1</b>	<b>321</b>	<b>Auszahlungen aus Personalaufwand</b>	<b>105.600</b>	<b>106.400</b>	<b>94.195,28</b>
2	3211	Auszahlungen für Personalaufwand (Bezüge, Nebengebühren- und Mehrleistungsvergütungen)	82.000	78.200	69.039,95
2	3212	Auszahlungen für gesetzliche und freiwillige Sozialaufwendungen	23.600	28.200	25.155,33
2	3213	Auszahlungen aus sonstigem Personalaufwand	0	0	0,00
<b>1</b>	<b>322</b>	<b>Auszahlungen aus Sachaufwand</b>	<b>207.200</b>	<b>369.400</b>	<b>172.015,83</b>
2	3221	Auszahlungen für Gebrauchs- und Verbrauchsgüter, Handelswaren	4.800	4.800	6.214,95
2	3222	Auszahlungen für Verwaltungs- und Betriebsaufwand	16.800	18.700	18.684,45
2	3223	Auszahlungen für Leasing- und Mietaufwand	3.000	2.800	2.603,80
2	3224	Auszahlungen für Instandhaltung	700	1.000	1.004,38
2	3225	Sonstige Auszahlungen aus Sachaufwand	181.900	342.100	143.508,25
2	3226	Auszahlungen aus der Inanspruchnahme von Haftungen	0	0	0,00
<b>1</b>	<b>323</b>	<b>Auszahlungen aus Transfers</b>	<b>44.400</b>	<b>41.400</b>	<b>36.650,84</b>
2	3231	Transferzahlungen an Träger des öffentlichen Rechts	37.500	34.400	31.014,68
2	3232	Transferzahlungen an Beteiligungen	0	0	0,00
2	3233	Transferzahlungen an Unternehmen (inkl. Finanzunternehmen)	0	0	0,00

MVAG Ebene	MVAG Code	Mittelverwendungs- und -aufbringungsgruppen (1. und 2. Ebene)	Voranschlag 2025	Voranschlag 2024	Ergebnis 2023
2	3234	Transferzahlungen an Haushalte und Organisationen ohne Erwerbscharakter	6.900	7.000	5.636,16
2	3235	Transferzahlungen an das Ausland	0	0	0,00
2	3236	Investitions- und Tilgungszuschüsse zwischen Unternehmungen und Betrieben der Gebietskörperschaft und der Gebietskörperschaft	0	0	0,00
<b>1</b>	<b>324</b>	<b>Auszahlungen aus Finanzaufwand</b>	<b>0</b>	<b>0</b>	<b>0,00</b>
2	3241	Auszahlungen für Zinsen	0	0	0,00
2	3242	Auszahlungen für Zinsen aus derivativen Finanzinstrumente mit und ohne Grundgeschäft	0	0	0,00
2	3243	Auszahlungen aus Gewinnentnahmen von marktbestimmten Betrieben	0	0	0,00
2	3244	Sonstige Auszahlungen aus Finanzaufwendungen	0	0	0,00
<b>SU</b>	<b>32</b>	<b>Summe Auszahlungen operative Gebarung</b>	<b>357.200</b>	<b>517.200</b>	<b>302.861,95</b>
<b>SA1</b>	<b>SA1</b>	<b>Saldo (1) Geldfluss aus der operativen Gebarung (31 - 32)</b>	<b>-349.100</b>	<b>-346.500</b>	<b>-91.468,10</b>
<b>1</b>	<b>331</b>	<b>Einzahlungen aus der Investitionstätigkeit</b>	<b>0</b>	<b>0</b>	<b>0,00</b>
2	3311	Einzahlungen aus der Veräußerung von immateriellem Vermögen	0	0	0,00
2	3312	Einzahlungen aus der Veräußerung von Grundstücken und Grundstückseinrichtungen	0	0	0,00
2	3313	Einzahlungen aus der Veräußerung von Gebäuden und Bauten	0	0	0,00
2	3314	Einzahlungen aus der Veräußerung von technischen Anlagen, Fahrzeugen und Maschinen	0	0	0,00
2	3315	Einzahlungen aus der Veräußerung von Amts-, Betriebs- und Geschäftsausstattung	0	0	0,00
2	3316	Einzahlungen aus der Veräußerung von Kulturgütern	0	0	0,00
2	3317	Einzahlungen aus der Veräußerung von Beteiligungen	0	0	0,00
2	3318	Einzahlungen aus der Veräußerung von kofinanzierten Schutzbauten	0	0	0,00
<b>1</b>	<b>332</b>	<b>Einzahlungen aus der Rückzahlung von Darlehen sowie gewährten Vorschüssen</b>	<b>0</b>	<b>0</b>	<b>0,00</b>
2	3321	Einzahlungen aus Darlehen an Träger des öffentlichen Rechts	0	0	0,00
2	3322	Einzahlungen aus Darlehen an Beteiligungen	0	0	0,00
2	3323	Einzahlungen aus Darlehen an Unternehmen und Haushalte	0	0	0,00
2	3325	Einzahlungen aus Vorschüssen und Anzahlungen	0	0	0,00
<b>1</b>	<b>333</b>	<b>Einzahlungen aus Kapitaltransfers</b>	<b>0</b>	<b>0</b>	<b>0,00</b>
2	3331	Kapitaltransferzahlungen von Trägern des öffentlichen Rechts	0	0	0,00
2	3332	Kapitaltransferzahlungen von Beteiligungen	0	0	0,00
2	3333	Kapitaltransferzahlungen von Unternehmen	0	0	0,00
2	3334	Kapitaltransferzahlungen von Haushalten und Organisationen ohne Erwerbscharakter	0	0	0,00
2	3335	Kapitaltransferzahlungen vom Ausland	0	0	0,00
<b>SU</b>	<b>33</b>	<b>Summe Einzahlungen investive Gebarung</b>	<b>0</b>	<b>0</b>	<b>0,00</b>
<b>1</b>	<b>341</b>	<b>Auszahlungen aus der Investitionstätigkeit</b>	<b>0</b>	<b>168.100</b>	<b>106.803,60</b>
2	3411	Auszahlungen für den Erwerb von immateriellem Vermögen	0	4.500	0,00
2	3412	Auszahlungen für den Erwerb von Grundstücken und Grundstückseinrichtungen	0	0	0,00
2	3413	Auszahlungen für den Erwerb von Gebäuden und Bauten	0	163.600	106.803,60
2	3414	Auszahlungen für den Erwerb von technischen Anlagen, Fahrzeugen und Maschinen	0	0	0,00
2	3415	Auszahlungen für den Erwerb von Amts-, Betriebs- und Geschäftsausstattung	0	0	0,00
2	3416	Auszahlungen für den Erwerb von Kulturgütern	0	0	0,00

MVAG Ebene	MVAG Code	Mittelverwendungs- und -aufbringungsgruppen (1. und 2. Ebene)	Voranschlag 2025	Voranschlag 2024	Ergebnis 2023
2	3417	Auszahlungen für den Erwerb von Beteiligungen	0	0	0,00
2	3418	Auszahlungen für den Erwerb von kofinanzierten Schutzbauten	0	0	0,00
<b>1</b>	<b>342</b>	<b>Auszahlungen aus der Gewährung von Darlehen sowie gewährten Vorschüssen</b>	<b>0</b>	<b>0</b>	<b>0,00</b>
2	3421	Auszahlungen von Darlehen an Träger des öffentlichen Rechts	0	0	0,00
2	3422	Auszahlungen von Darlehen an Beteiligungen	0	0	0,00
2	3423	Auszahlungen von Darlehen an Unternehmen und Haushalte	0	0	0,00
2	3425	Auszahlungen von Vorschüssen und Anzahlungen	0	0	0,00
<b>1</b>	<b>343</b>	<b>Auszahlungen aus Kapitaltransfers</b>	<b>0</b>	<b>0</b>	<b>0,00</b>
2	3431	Kapitaltransferzahlungen an Träger des öffentlichen Rechts	0	0	0,00
2	3432	Kapitaltransferzahlungen an Beteiligungen	0	0	0,00
2	3433	Kapitaltransferzahlungen an Unternehmen (Finanzunternehmen)	0	0	0,00
2	3434	Kapitaltransferzahlungen an Haushalte und Organisationen ohne Erwerbscharakter	0	0	0,00
2	3435	Kapitaltransferzahlungen an das Ausland	0	0	0,00
<b>SU</b>	<b>34</b>	<b>Summe Auszahlungen investive Gebarung</b>	<b>0</b>	<b>168.100</b>	<b>106.803,60</b>
<b>SA2</b>	<b>SA2</b>	<b>Saldo (2) Geldfluss aus der investiven Gebarung (33 – 34)</b>	<b>0</b>	<b>-168.100</b>	<b>-106.803,60</b>
<b>SA3</b>	<b>SA3</b>	<b>Saldo (3) Nettofinanzierungssaldo (Saldo 1+ Saldo 2)</b>	<b>-349.100</b>	<b>-514.600</b>	<b>-198.271,70</b>
<b>1</b>	<b>351</b>	<b>Einzahlungen aus der Aufnahme von Finanzschulden</b>	<b>0</b>	<b>0</b>	<b>0,00</b>
2	3511	Einzahlungen aus empfangenen Darlehen von öffentlichen Körperschaften und Rechtsträgern	0	0	0,00
2	3512	Einzahlungen aus empfangenen Darlehen von Beteiligungen	0	0	0,00
2	3513	Einzahlungen aus empfangenen Darlehen von Unternehmen und privaten Haushalten	0	0	0,00
2	3514	Einzahlungen aus Finanzschulden (Finanzunternehmen)	0	0	0,00
2	3515	Einzahlungen aus Aufnahmen von Leasingverbindlichkeiten	0	0	0,00
<b>1</b>	<b>353</b>	<b>Einzahlungen infolge eines Kapitaltausches bei derivativen Finanzinstrumenten mit Grundgeschäft</b>	<b>0</b>	<b>0</b>	<b>0,00</b>
2	3530	Einzahlungen infolge eines Kapitaltausches bei derivativen Finanzinstrumenten mit Grundgeschäft	0	0	0,00
<b>1</b>	<b>355</b>	<b>Einzahlungen aus dem Abgang von Finanzinstrumenten</b>	<b>0</b>	<b>0</b>	<b>0,00</b>
2	3550	Einzahlungen aus dem Abgang von Finanzinstrumenten	0	0	0,00
<b>SU</b>	<b>35</b>	<b>Summe Einzahlungen aus der Finanzierungstätigkeit</b>	<b>0</b>	<b>0</b>	<b>0,00</b>
<b>1</b>	<b>361</b>	<b>Auszahlungen aus der Tilgung von Finanzschulden</b>	<b>0</b>	<b>0</b>	<b>0,00</b>
2	3611	Auszahlungen aus empfangenen Darlehen von öffentlichen Körperschaften und Rechtsträgern	0	0	0,00
2	3612	Auszahlungen aus empfangenen Darlehen von Beteiligungen	0	0	0,00
2	3613	Auszahlungen aus empfangenen Darlehen von Unternehmen und privaten Haushalten	0	0	0,00
2	3614	Auszahlungen aus Finanzschulden	0	0	0,00
2	3615	Auszahlungen aus Rückzahlungen von Leasingverbindlichkeiten	0	0	0,00
<b>1</b>	<b>363</b>	<b>Auszahlungen infolge eines Kapitaltausches bei derivativen Finanzinstrumenten mit Grundgeschäft</b>	<b>0</b>	<b>0</b>	<b>0,00</b>
2	3630	Auszahlungen infolge Kapitaltausches bei derivativen Finanzinstrumenten mit Grundgeschäft	0	0	0,00
<b>1</b>	<b>365</b>	<b>Auszahlungen für den Erwerb von Finanzinstrumenten</b>	<b>0</b>	<b>0</b>	<b>0,00</b>
2	3650	Auszahlungen für den Erwerb von Finanzinstrumenten	0	0	0,00
<b>SU</b>	<b>36</b>	<b>Summe Auszahlungen aus der Finanzierungstätigkeit</b>	<b>0</b>	<b>0</b>	<b>0,00</b>
<b>SA4</b>	<b>SA4</b>	<b>Saldo (4) Geldfluss aus der Finanzierungstätigkeit (35 - 36)</b>	<b>0</b>	<b>0</b>	<b>0,00</b>

MVAG Ebene	MVAG Code	Mittelverwendungs- und -aufbringungsgruppen (1. und 2. Ebene)	Voranschlag 2025	Voranschlag 2024	Ergebnis 2023
<b>SA5</b>	<b>SA5</b>	<b>Saldo (5) Geldfluss aus der voranschlagswirksamen Gebarung (Saldo 3 + Saldo 4)</b>	<b>-349.100</b>	<b>-514.600</b>	<b>-198.271,70</b>
<b>1</b>	<b>411</b>	<b>Einzahlungen aus nicht voranschlagswirksamen Forderungen</b>	<b>0</b>	<b>0</b>	<b>190.803,51</b>
2	4110	Einzahlungen aus nicht voranschlagswirksamen Forderungen	0	0	190.803,51
<b>1</b>	<b>412</b>	<b>Einzahlungen aus nicht voranschlagswirksamen Verbindlichkeiten</b>	<b>0</b>	<b>0</b>	<b>2.495.389,51</b>
2	4120	Einzahlungen aus nicht voranschlagswirksamen Verbindlichkeiten	0	0	2.495.389,51
<b>1</b>	<b>413</b>	<b>Einzahlungen aus der Aufnahme von zur Kassenstärkung eingegangenen Geldverbindlichkeiten (Barvorlagen)</b>	<b>0</b>	<b>0</b>	<b>0,00</b>
2	4130	Einzahlungen aus der Aufnahme von zur Kassenstärkung eingegangenen Geldverbindlichkeiten (Barvorlagen)	0	0	0,00
<b>SU</b>	<b>41</b>	<b>Summe Einzahlungen aus der nicht voranschlagswirksamen Gebarung</b>	<b>0</b>	<b>0</b>	<b>2.686.193,02</b>
<b>1</b>	<b>421</b>	<b>Auszahlungen aus nicht voranschlagswirksamen Forderungen</b>	<b>0</b>	<b>0</b>	<b>210.133,65</b>
2	4210	Auszahlungen aus nicht voranschlagswirksamen Forderungen	0	0	210.133,65
<b>1</b>	<b>422</b>	<b>Auszahlungen aus nicht voranschlagswirksamen Verbindlichkeiten</b>	<b>0</b>	<b>0</b>	<b>2.464.266,92</b>
2	4220	Auszahlungen aus nicht voranschlagswirksamen Verbindlichkeiten	0	0	2.464.266,92
<b>1</b>	<b>423</b>	<b>Auszahlungen zur Tilgung von zur Kassenstärkung eingegangenen Gelverbindlichkeitn (Barvorlage)</b>	<b>0</b>	<b>0</b>	<b>0,00</b>
2	4230	Auszahlungen zur Tilgung von zur Kassenstärkung eingegangenen Gelverbindlichkeitn (Barvorlage)	0	0	0,00
<b>SU</b>	<b>42</b>	<b>Summe Auszahlungen aus der nicht voranschlagwirksamen Gebarung</b>	<b>0</b>	<b>0</b>	<b>2.674.400,57</b>
<b>SA6</b>	<b>SA6</b>	<b>Saldo (6) Geldfluss aus der nicht voranschlagswirksamen Gebarung (41-42)</b>	<b>0</b>	<b>0</b>	<b>11.792,45</b>
<b>SA7</b>	<b>SA7</b>	<b>Saldo (7) Veränderung an Zahlungsmitteln (Saldo 5 + Saldo 6)</b>	<b>-349.100</b>	<b>-514.600</b>	<b>-186.479,25</b>

## Finanzierungsvoranschlag Bereichsbudget 1 - Öffentliche Ordnung und Sicherheit (Länder und Gemeinden)

MVAG Ebene	MVAG Code	Mittelverwendungs- und -aufbringungsgruppen (1. und 2. Ebene)	Voranschlag 2025	Voranschlag 2024	Ergebnis 2023
<b>1</b>	<b>311</b>	<b>Einzahlungen aus operativer Verwaltungstätigkeit</b>	<b>73.200</b>	<b>28.100</b>	<b>1.147,74</b>
2	3111	Einzahlungen aus eigenen Abgaben	0	0	0,00
2	3112	Einzahlungen aus Ertragsanteilen	0	0	0,00
2	3113	Einzahlungen aus Gebühren	0	0	0,00
2	3114	Einzahlungen aus Leistungen	2.500	2.500	537,71
2	3115	Einzahlungen aus Besitz und wirtschaftlicher Tätigkeiten	0	0	0,00
2	3116	Einzahlungen aus Veräußerung von geringwertigen Wirtschaftsgütern (GWG) und sonstige Einzahlungen	70.700	25.600	610,03
<b>1</b>	<b>312</b>	<b>Einzahlungen aus Transfers</b>	<b>3.900</b>	<b>4.100</b>	<b>31.446,15</b>
2	3121	Transferzahlungen von Trägern des öffentlichen Rechts	2.900	3.100	27.396,15
2	3122	Transferzahlungen von Beteiligungen	0	0	0,00
2	3123	Transferzahlungen von Unternehmen (inkl. Finanzunternehmen)	0	0	0,00
2	3124	Transferzahlungen von Haushalten und Organisationen ohne Erwerbscharakter	1.000	1.000	4.050,00
2	3125	Transferzahlungen vom Ausland	0	0	0,00
2	3126	Investitions- und Tilgungszuschüsse zwischen Unternehmungen und Betrieben der Gebietskörperschaft und der Gebietskörperschaft	0	0	0,00
<b>1</b>	<b>313</b>	<b>Einzahlungen aus Finanzerträgen</b>	<b>0</b>	<b>0</b>	<b>0,00</b>
2	3131	Einzahlungen aus Zinserträgen	0	0	0,00
2	3132	Einzahlungen aus Zinsen aus derivativen Finanzinstrumenten mit und ohne Grundgeschäft	0	0	0,00
2	3133	Einzahlungen aus Gewinnentnahmen von marktbestimmten Betrieben	0	0	0,00
2	3134	Sonstige Einzahlungen aus Finanzerträgen	0	0	0,00
2	3135	Einzahlungen aus Dividenden/Gewinnausschüttungen	0	0	0,00
<b>SU</b>	<b>31</b>	<b>Summe Einzahlungen operative Gebarung</b>	<b>77.100</b>	<b>32.200</b>	<b>32.593,89</b>
<b>1</b>	<b>321</b>	<b>Auszahlungen aus Personalaufwand</b>	<b>0</b>	<b>0</b>	<b>0,00</b>
2	3211	Auszahlungen für Personalaufwand (Bezüge, Nebengebühren- und Mehrleistungsvergütungen)	0	0	0,00
2	3212	Auszahlungen für gesetzliche und freiwillige Sozialaufwendungen	0	0	0,00
2	3213	Auszahlungen aus sonstigem Personalaufwand	0	0	0,00
<b>1</b>	<b>322</b>	<b>Auszahlungen aus Sachaufwand</b>	<b>76.000</b>	<b>45.400</b>	<b>5.483,66</b>
2	3221	Auszahlungen für Gebrauchs- und Verbrauchsgüter, Handelswaren	1.200	1.800	870,10
2	3222	Auszahlungen für Verwaltungs- und Betriebsaufwand	4.100	4.500	2.528,82
2	3223	Auszahlungen für Leasing- und Mietaufwand	0	0	0,00
2	3224	Auszahlungen für Instandhaltung	500	14.000	1.639,64
2	3225	Sonstige Auszahlungen aus Sachaufwand	70.200	25.100	445,10
2	3226	Auszahlungen aus der Inanspruchnahme von Haftungen	0	0	0,00
<b>1</b>	<b>323</b>	<b>Auszahlungen aus Transfers</b>	<b>7.500</b>	<b>7.500</b>	<b>8.240,37</b>
2	3231	Transferzahlungen an Träger des öffentlichen Rechts	7.500	7.500	8.240,37
2	3232	Transferzahlungen an Beteiligungen	0	0	0,00
2	3233	Transferzahlungen an Unternehmen (inkl. Finanzunternehmen)	0	0	0,00

MVAG Ebene	MVAG Code	Mittelverwendungs- und -aufbringungsgruppen (1. und 2. Ebene)	Voranschlag 2025	Voranschlag 2024	Ergebnis 2023
2	3234	Transferzahlungen an Haushalte und Organisationen ohne Erwerbscharakter	0	0	0,00
2	3235	Transferzahlungen an das Ausland	0	0	0,00
2	3236	Investitions- und Tilgungszuschüsse zwischen Unternehmungen und Betrieben der Gebietskörperschaft und der Gebietskörperschaft	0	0	0,00
<b>1</b>	<b>324</b>	<b>Auszahlungen aus Finanzaufwand</b>	<b>6.600</b>	<b>7.400</b>	<b>4.937,66</b>
2	3241	Auszahlungen für Zinsen	6.600	7.400	4.937,66
2	3242	Auszahlungen für Zinsen aus derivativen Finanzinstrumente mit und ohne Grundgeschäft	0	0	0,00
2	3243	Auszahlungen aus Gewinnentnahmen von marktbestimmten Betrieben	0	0	0,00
2	3244	Sonstige Auszahlungen aus Finanzaufwendungen	0	0	0,00
<b>SU</b>	<b>32</b>	<b>Summe Auszahlungen operative Gebarung</b>	<b>90.100</b>	<b>60.300</b>	<b>18.661,69</b>
<b>SA1</b>	<b>SA1</b>	<b>Saldo (1) Geldfluss aus der operativen Gebarung (31 - 32)</b>	<b>-13.000</b>	<b>-28.100</b>	<b>13.932,20</b>
<b>1</b>	<b>331</b>	<b>Einzahlungen aus der Investitionstätigkeit</b>	<b>0</b>	<b>0</b>	<b>0,00</b>
2	3311	Einzahlungen aus der Veräußerung von immateriellem Vermögen	0	0	0,00
2	3312	Einzahlungen aus der Veräußerung von Grundstücken und Grundstückseinrichtungen	0	0	0,00
2	3313	Einzahlungen aus der Veräußerung von Gebäuden und Bauten	0	0	0,00
2	3314	Einzahlungen aus der Veräußerung von technischen Anlagen, Fahrzeugen und Maschinen	0	0	0,00
2	3315	Einzahlungen aus der Veräußerung von Amts-, Betriebs- und Geschäftsausstattung	0	0	0,00
2	3316	Einzahlungen aus der Veräußerung von Kulturgütern	0	0	0,00
2	3317	Einzahlungen aus der Veräußerung von Beteiligungen	0	0	0,00
2	3318	Einzahlungen aus der Veräußerung von kofinanzierten Schutzbauten	0	0	0,00
<b>1</b>	<b>332</b>	<b>Einzahlungen aus der Rückzahlung von Darlehen sowie gewährten Vorschüssen</b>	<b>0</b>	<b>0</b>	<b>0,00</b>
2	3321	Einzahlungen aus Darlehen an Träger des öffentlichen Rechts	0	0	0,00
2	3322	Einzahlungen aus Darlehen an Beteiligungen	0	0	0,00
2	3323	Einzahlungen aus Darlehen an Unternehmen und Haushalte	0	0	0,00
2	3325	Einzahlungen aus Vorschüssen und Anzahlungen	0	0	0,00
<b>1</b>	<b>333</b>	<b>Einzahlungen aus Kapitaltransfers</b>	<b>48.300</b>	<b>48.300</b>	<b>0,00</b>
2	3331	Kapitaltransferzahlungen von Trägern des öffentlichen Rechts	48.300	48.300	0,00
2	3332	Kapitaltransferzahlungen von Beteiligungen	0	0	0,00
2	3333	Kapitaltransferzahlungen von Unternehmen	0	0	0,00
2	3334	Kapitaltransferzahlungen von Haushalten und Organisationen ohne Erwerbscharakter	0	0	0,00
2	3335	Kapitaltransferzahlungen vom Ausland	0	0	0,00
<b>SU</b>	<b>33</b>	<b>Summe Einzahlungen investive Gebarung</b>	<b>48.300</b>	<b>48.300</b>	<b>0,00</b>
<b>1</b>	<b>341</b>	<b>Auszahlungen aus der Investitionstätigkeit</b>	<b>0</b>	<b>94.100</b>	<b>0,00</b>
2	3411	Auszahlungen für den Erwerb von immateriellem Vermögen	0	0	0,00
2	3412	Auszahlungen für den Erwerb von Grundstücken und Grundstückseinrichtungen	0	0	0,00
2	3413	Auszahlungen für den Erwerb von Gebäuden und Bauten	0	0	0,00
2	3414	Auszahlungen für den Erwerb von technischen Anlagen, Fahrzeugen und Maschinen	0	94.100	0,00
2	3415	Auszahlungen für den Erwerb von Amts-, Betriebs- und Geschäftsausstattung	0	0	0,00
2	3416	Auszahlungen für den Erwerb von Kulturgütern	0	0	0,00

MVAG Ebene	MVAG Code	Mittelverwendungs- und -aufbringungsgruppen (1. und 2. Ebene)	Voranschlag 2025	Voranschlag 2024	Ergebnis 2023
2	3417	Auszahlungen für den Erwerb von Beteiligungen	0	0	0,00
2	3418	Auszahlungen für den Erwerb von kofinanzierten Schutzbauten	0	0	0,00
<b>1</b>	<b>342</b>	<b>Auszahlungen aus der Gewährung von Darlehen sowie gewährten Vorschüssen</b>	<b>0</b>	<b>0</b>	<b>0,00</b>
2	3421	Auszahlungen von Darlehen an Träger des öffentlichen Rechts	0	0	0,00
2	3422	Auszahlungen von Darlehen an Beteiligungen	0	0	0,00
2	3423	Auszahlungen von Darlehen an Unternehmen und Haushalte	0	0	0,00
2	3425	Auszahlungen von Vorschüssen und Anzahlungen	0	0	0,00
<b>1</b>	<b>343</b>	<b>Auszahlungen aus Kapitaltransfers</b>	<b>0</b>	<b>0</b>	<b>0,00</b>
2	3431	Kapitaltransferzahlungen an Träger des öffentlichen Rechts	0	0	0,00
2	3432	Kapitaltransferzahlungen an Beteiligungen	0	0	0,00
2	3433	Kapitaltransferzahlungen an Unternehmen (Finanzunternehmen)	0	0	0,00
2	3434	Kapitaltransferzahlungen an Haushalte und Organisationen ohne Erwerbscharakter	0	0	0,00
2	3435	Kapitaltransferzahlungen an das Ausland	0	0	0,00
<b>SU</b>	<b>34</b>	<b>Summe Auszahlungen investive Gebarung</b>	<b>0</b>	<b>94.100</b>	<b>0,00</b>
<b>SA2</b>	<b>SA2</b>	<b>Saldo (2) Geldfluss aus der investiven Gebarung (33 – 34)</b>	<b>48.300</b>	<b>-45.800</b>	<b>0,00</b>
<b>SA3</b>	<b>SA3</b>	<b>Saldo (3) Nettofinanzierungssaldo (Saldo 1+ Saldo 2)</b>	<b>35.300</b>	<b>-73.900</b>	<b>13.932,20</b>
<b>1</b>	<b>351</b>	<b>Einzahlungen aus der Aufnahme von Finanzschulden</b>	<b>0</b>	<b>0</b>	<b>0,00</b>
2	3511	Einzahlungen aus empfangenen Darlehen von öffentlichen Körperschaften und Rechtsträgern	0	0	0,00
2	3512	Einzahlungen aus empfangenen Darlehen von Beteiligungen	0	0	0,00
2	3513	Einzahlungen aus empfangenen Darlehen von Unternehmen und privaten Haushalten	0	0	0,00
2	3514	Einzahlungen aus Finanzschulden (Finanzunternehmen)	0	0	0,00
2	3515	Einzahlungen aus Aufnahmen von Leasingverbindlichkeiten	0	0	0,00
<b>1</b>	<b>353</b>	<b>Einzahlungen infolge eines Kapitaltausches bei derivativen Finanzinstrumenten mit Grundgeschäft</b>	<b>0</b>	<b>0</b>	<b>0,00</b>
2	3530	Einzahlungen infolge eines Kapitaltausches bei derivativen Finanzinstrumenten mit Grundgeschäft	0	0	0,00
<b>1</b>	<b>355</b>	<b>Einzahlungen aus dem Abgang von Finanzinstrumenten</b>	<b>0</b>	<b>0</b>	<b>0,00</b>
2	3550	Einzahlungen aus dem Abgang von Finanzinstrumenten	0	0	0,00
<b>SU</b>	<b>35</b>	<b>Summe Einzahlungen aus der Finanzierungstätigkeit</b>	<b>0</b>	<b>0</b>	<b>0,00</b>
<b>1</b>	<b>361</b>	<b>Auszahlungen aus der Tilgung von Finanzschulden</b>	<b>7.400</b>	<b>7.400</b>	<b>7.420,40</b>
2	3611	Auszahlungen aus empfangenen Darlehen von öffentlichen Körperschaften und Rechtsträgern	0	0	0,00
2	3612	Auszahlungen aus empfangenen Darlehen von Beteiligungen	0	0	0,00
2	3613	Auszahlungen aus empfangenen Darlehen von Unternehmen und privaten Haushalten	0	0	0,00
2	3614	Auszahlungen aus Finanzschulden	7.400	7.400	7.420,40
2	3615	Auszahlungen aus Rückzahlungen von Leasingverbindlichkeiten	0	0	0,00
<b>1</b>	<b>363</b>	<b>Auszahlungen infolge eines Kapitaltausches bei derivativen Finanzinstrumenten mit Grundgeschäft</b>	<b>0</b>	<b>0</b>	<b>0,00</b>
2	3630	Auszahlungen infolge Kapitaltausches bei derivativen Finanzinstrumenten mit Grundgeschäft	0	0	0,00
<b>1</b>	<b>365</b>	<b>Auszahlungen für den Erwerb von Finanzinstrumenten</b>	<b>0</b>	<b>0</b>	<b>0,00</b>
2	3650	Auszahlungen für den Erwerb von Finanzinstrumenten	0	0	0,00
<b>SU</b>	<b>36</b>	<b>Summe Auszahlungen aus der Finanzierungstätigkeit</b>	<b>7.400</b>	<b>7.400</b>	<b>7.420,40</b>
<b>SA4</b>	<b>SA4</b>	<b>Saldo (4) Geldfluss aus der Finanzierungstätigkeit (35 - 36)</b>	<b>-7.400</b>	<b>-7.400</b>	<b>-7.420,40</b>

MVAG Ebene	MVAG Code	Mittelverwendungs- und -aufbringungsgruppen (1. und 2. Ebene)	Voranschlag 2025	Voranschlag 2024	Ergebnis 2023
<b>SA5</b>	<b>SA5</b>	<b>Saldo (5) Geldfluss aus der voranschlagswirksamen Gebarung (Saldo 3 + Saldo 4)</b>	<b>27.900</b>	<b>-81.300</b>	<b>6.511,80</b>
<b>1</b>	<b>411</b>	<b>Einzahlungen aus nicht voranschlagswirksamen Forderungen</b>	<b>0</b>	<b>0</b>	<b>0,00</b>
2	4110	Einzahlungen aus nicht voranschlagswirksamen Forderungen	0	0	0,00
<b>1</b>	<b>412</b>	<b>Einzahlungen aus nicht voranschlagswirksamen Verbindlichkeiten</b>	<b>0</b>	<b>0</b>	<b>0,00</b>
2	4120	Einzahlungen aus nicht voranschlagswirksamen Verbindlichkeiten	0	0	0,00
<b>1</b>	<b>413</b>	<b>Einzahlungen aus der Aufnahme von zur Kassenstärkung eingegangenen Geldverbindlichkeiten (Barvorlagen)</b>	<b>0</b>	<b>0</b>	<b>0,00</b>
2	4130	Einzahlungen aus der Aufnahme von zur Kassenstärkung eingegangenen Geldverbindlichkeiten (Barvorlagen)	0	0	0,00
<b>SU</b>	<b>41</b>	<b>Summe Einzahlungen aus der nicht voranschlagswirksamen Gebarung</b>	<b>0</b>	<b>0</b>	<b>0,00</b>
<b>1</b>	<b>421</b>	<b>Auszahlungen aus nicht voranschlagswirksamen Forderungen</b>	<b>0</b>	<b>0</b>	<b>0,00</b>
2	4210	Auszahlungen aus nicht voranschlagswirksamen Forderungen	0	0	0,00
<b>1</b>	<b>422</b>	<b>Auszahlungen aus nicht voranschlagswirksamen Verbindlichkeiten</b>	<b>0</b>	<b>0</b>	<b>0,00</b>
2	4220	Auszahlungen aus nicht voranschlagswirksamen Verbindlichkeiten	0	0	0,00
<b>1</b>	<b>423</b>	<b>Auszahlungen zur Tilgung von zur Kassenstärkung eingegangenen Gelverbindlichkeitn (Barvorlage)</b>	<b>0</b>	<b>0</b>	<b>0,00</b>
2	4230	Auszahlungen zur Tilgung von zur Kassenstärkung eingegangenen Gelverbindlichkeitn (Barvorlage)	0	0	0,00
<b>SU</b>	<b>42</b>	<b>Summe Auszahlungen aus der nicht voranschlagwirksamen Gebarung</b>	<b>0</b>	<b>0</b>	<b>0,00</b>
<b>SA6</b>	<b>SA6</b>	<b>Saldo (6) Geldfluss aus der nicht voranschlagswirksamen Gebarung (41-42)</b>	<b>0</b>	<b>0</b>	<b>0,00</b>
<b>SA7</b>	<b>SA7</b>	<b>Saldo (7) Veränderung an Zahlungsmitteln (Saldo 5 + Saldo 6)</b>	<b>27.900</b>	<b>-81.300</b>	<b>6.511,80</b>

## Finanzierungsvoranschlag Bereichsbudget 2 - Unterricht, Erziehung, Sport und Wissenschaft (Länder und Gemeinden)

MVAG Ebene	MVAG Code	Mittelverwendungs- und -aufbringungsgruppen (1. und 2. Ebene)	Voranschlag 2025	Voranschlag 2024	Ergebnis 2023
<b>1</b>	<b>311</b>	<b>Einzahlungen aus operativer Verwaltungstätigkeit</b>	<b>50.000</b>	<b>69.000</b>	<b>16.276,68</b>
2	3111	Einzahlungen aus eigenen Abgaben	0	0	0,00
2	3112	Einzahlungen aus Ertragsanteilen	0	0	0,00
2	3113	Einzahlungen aus Gebühren	0	0	0,00
2	3114	Einzahlungen aus Leistungen	10.500	12.000	11.517,64
2	3115	Einzahlungen aus Besitz und wirtschaftlicher Tätigkeiten	0	0	0,00
2	3116	Einzahlungen aus Veräußerung von geringwertigen Wirtschaftsgütern (GWG) und sonstige Einzahlungen	39.500	57.000	4.759,04
<b>1</b>	<b>312</b>	<b>Einzahlungen aus Transfers</b>	<b>112.900</b>	<b>67.700</b>	<b>17.398,17</b>
2	3121	Transferzahlungen von Trägern des öffentlichen Rechts	112.900	67.700	17.398,17
2	3122	Transferzahlungen von Beteiligungen	0	0	0,00
2	3123	Transferzahlungen von Unternehmen (inkl. Finanzunternehmen)	0	0	0,00
2	3124	Transferzahlungen von Haushalten und Organisationen ohne Erwerbscharakter	0	0	0,00
2	3125	Transferzahlungen vom Ausland	0	0	0,00
2	3126	Investitions- und Tilgungszuschüsse zwischen Unternehmungen und Betrieben der Gebietskörperschaft und der Gebietskörperschaft	0	0	0,00
<b>1</b>	<b>313</b>	<b>Einzahlungen aus Finanzerträgen</b>	<b>0</b>	<b>0</b>	<b>0,00</b>
2	3131	Einzahlungen aus Zinserträgen	0	0	0,00
2	3132	Einzahlungen aus Zinsen aus derivativen Finanzinstrumenten mit und ohne Grundgeschäft	0	0	0,00
2	3133	Einzahlungen aus Gewinnentnahmen von marktbestimmten Betrieben	0	0	0,00
2	3134	Sonstige Einzahlungen aus Finanzerträgen	0	0	0,00
2	3135	Einzahlungen aus Dividenden/Gewinnausschüttungen	0	0	0,00
<b>SU</b>	<b>31</b>	<b>Summe Einzahlungen operative Gebarung</b>	<b>162.900</b>	<b>136.700</b>	<b>33.674,85</b>
<b>1</b>	<b>321</b>	<b>Auszahlungen aus Personalaufwand</b>	<b>249.700</b>	<b>220.700</b>	<b>199.880,10</b>
2	3211	Auszahlungen für Personalaufwand (Bezüge, Nebengebühren- und Mehrleistungsvergütungen)	201.100	178.100	160.209,89
2	3212	Auszahlungen für gesetzliche und freiwillige Sozialaufwendungen	48.600	42.600	39.670,21
2	3213	Auszahlungen aus sonstigem Personalaufwand	0	0	0,00
<b>1</b>	<b>322</b>	<b>Auszahlungen aus Sachaufwand</b>	<b>120.700</b>	<b>144.600</b>	<b>80.933,02</b>
2	3221	Auszahlungen für Gebrauchs- und Verbrauchsgüter, Handelswaren	18.000	19.200	18.268,71
2	3222	Auszahlungen für Verwaltungs- und Betriebsaufwand	51.700	57.300	45.238,23
2	3223	Auszahlungen für Leasing- und Mietaufwand	700	500	0,00
2	3224	Auszahlungen für Instandhaltung	6.100	6.100	5.915,96
2	3225	Sonstige Auszahlungen aus Sachaufwand	44.200	61.500	11.510,12
2	3226	Auszahlungen aus der Inanspruchnahme von Haftungen	0	0	0,00
<b>1</b>	<b>323</b>	<b>Auszahlungen aus Transfers</b>	<b>143.500</b>	<b>109.000</b>	<b>97.895,38</b>
2	3231	Transferzahlungen an Träger des öffentlichen Rechts	127.800	104.400	92.630,86
2	3232	Transferzahlungen an Beteiligungen	0	0	0,00
2	3233	Transferzahlungen an Unternehmen (inkl. Finanzunternehmen)	0	0	0,00

MVAG Ebene	MVAG Code	Mittelverwendungs- und -aufbringungsgruppen (1. und 2. Ebene)	Voranschlag 2025	Voranschlag 2024	Ergebnis 2023
2	3234	Transferzahlungen an Haushalte und Organisationen ohne Erwerbscharakter	15.700	4.600	5.264,52
2	3235	Transferzahlungen an das Ausland	0	0	0,00
2	3236	Investitions- und Tilgungszuschüsse zwischen Unternehmungen und Betrieben der Gebietskörperschaft und der Gebietskörperschaft	0	0	0,00
<b>1</b>	<b>324</b>	<b>Auszahlungen aus Finanzaufwand</b>	<b>11.200</b>	<b>12.500</b>	<b>55.107,46</b>
2	3241	Auszahlungen für Zinsen	11.200	12.500	55.107,46
2	3242	Auszahlungen für Zinsen aus derivativen Finanzinstrumente mit und ohne Grundgeschäft	0	0	0,00
2	3243	Auszahlungen aus Gewinnentnahmen von marktbestimmten Betrieben	0	0	0,00
2	3244	Sonstige Auszahlungen aus Finanzaufwendungen	0	0	0,00
<b>SU</b>	<b>32</b>	<b>Summe Auszahlungen operative Gebarung</b>	<b>525.100</b>	<b>486.800</b>	<b>433.815,96</b>
<b>SA1</b>	<b>SA1</b>	<b>Saldo (1) Geldfluss aus der operativen Gebarung (31 - 32)</b>	<b>-362.200</b>	<b>-350.100</b>	<b>-400.141,11</b>
<b>1</b>	<b>331</b>	<b>Einzahlungen aus der Investitionstätigkeit</b>	<b>0</b>	<b>0</b>	<b>0,00</b>
2	3311	Einzahlungen aus der Veräußerung von immateriellem Vermögen	0	0	0,00
2	3312	Einzahlungen aus der Veräußerung von Grundstücken und Grundstückseinrichtungen	0	0	0,00
2	3313	Einzahlungen aus der Veräußerung von Gebäuden und Bauten	0	0	0,00
2	3314	Einzahlungen aus der Veräußerung von technischen Anlagen, Fahrzeugen und Maschinen	0	0	0,00
2	3315	Einzahlungen aus der Veräußerung von Amts-, Betriebs- und Geschäftsausstattung	0	0	0,00
2	3316	Einzahlungen aus der Veräußerung von Kulturgütern	0	0	0,00
2	3317	Einzahlungen aus der Veräußerung von Beteiligungen	0	0	0,00
2	3318	Einzahlungen aus der Veräußerung von kofinanzierten Schutzbauten	0	0	0,00
<b>1</b>	<b>332</b>	<b>Einzahlungen aus der Rückzahlung von Darlehen sowie gewährten Vorschüssen</b>	<b>0</b>	<b>0</b>	<b>0,00</b>
2	3321	Einzahlungen aus Darlehen an Träger des öffentlichen Rechts	0	0	0,00
2	3322	Einzahlungen aus Darlehen an Beteiligungen	0	0	0,00
2	3323	Einzahlungen aus Darlehen an Unternehmen und Haushalte	0	0	0,00
2	3325	Einzahlungen aus Vorschüssen und Anzahlungen	0	0	0,00
<b>1</b>	<b>333</b>	<b>Einzahlungen aus Kapitaltransfers</b>	<b>98.800</b>	<b>0</b>	<b>1.774.661,24</b>
2	3331	Kapitaltransferzahlungen von Trägern des öffentlichen Rechts	98.800	0	902.703,07
2	3332	Kapitaltransferzahlungen von Beteiligungen	0	0	0,00
2	3333	Kapitaltransferzahlungen von Unternehmen	0	0	0,00
2	3334	Kapitaltransferzahlungen von Haushalten und Organisationen ohne Erwerbscharakter	0	0	0,00
2	3335	Kapitaltransferzahlungen vom Ausland	0	0	871.958,17
<b>SU</b>	<b>33</b>	<b>Summe Einzahlungen investive Gebarung</b>	<b>98.800</b>	<b>0</b>	<b>1.774.661,24</b>
<b>1</b>	<b>341</b>	<b>Auszahlungen aus der Investitionstätigkeit</b>	<b>627.100</b>	<b>150.000</b>	<b>63.269,28</b>
2	3411	Auszahlungen für den Erwerb von immateriellem Vermögen	0	0	0,00
2	3412	Auszahlungen für den Erwerb von Grundstücken und Grundstückseinrichtungen	0	0	1.920,00
2	3413	Auszahlungen für den Erwerb von Gebäuden und Bauten	627.100	150.000	37.978,52
2	3414	Auszahlungen für den Erwerb von technischen Anlagen, Fahrzeugen und Maschinen	0	0	0,00
2	3415	Auszahlungen für den Erwerb von Amts-, Betriebs- und Geschäftsausstattung	0	0	23.370,76
2	3416	Auszahlungen für den Erwerb von Kulturgütern	0	0	0,00

MVAG Ebene	MVAG Code	Mittelverwendungs- und -aufbringungsgruppen (1. und 2. Ebene)	Voranschlag 2025	Voranschlag 2024	Ergebnis 2023
2	3417	Auszahlungen für den Erwerb von Beteiligungen	0	0	0,00
2	3418	Auszahlungen für den Erwerb von kofinanzierten Schutzbauten	0	0	0,00
<b>1</b>	<b>342</b>	<b>Auszahlungen aus der Gewährung von Darlehen sowie gewährten Vorschüssen</b>	<b>0</b>	<b>0</b>	<b>0,00</b>
2	3421	Auszahlungen von Darlehen an Träger des öffentlichen Rechts	0	0	0,00
2	3422	Auszahlungen von Darlehen an Beteiligungen	0	0	0,00
2	3423	Auszahlungen von Darlehen an Unternehmen und Haushalte	0	0	0,00
2	3425	Auszahlungen von Vorschüssen und Anzahlungen	0	0	0,00
<b>1</b>	<b>343</b>	<b>Auszahlungen aus Kapitaltransfers</b>	<b>0</b>	<b>0</b>	<b>0,00</b>
2	3431	Kapitaltransferzahlungen an Träger des öffentlichen Rechts	0	0	0,00
2	3432	Kapitaltransferzahlungen an Beteiligungen	0	0	0,00
2	3433	Kapitaltransferzahlungen an Unternehmen (Finanzunternehmen)	0	0	0,00
2	3434	Kapitaltransferzahlungen an Haushalte und Organisationen ohne Erwerbscharakter	0	0	0,00
2	3435	Kapitaltransferzahlungen an das Ausland	0	0	0,00
<b>SU</b>	<b>34</b>	<b>Summe Auszahlungen investive Gebarung</b>	<b>627.100</b>	<b>150.000</b>	<b>63.269,28</b>
<b>SA2</b>	<b>SA2</b>	<b>Saldo (2) Geldfluss aus der investiven Gebarung (33 – 34)</b>	<b>-528.300</b>	<b>-150.000</b>	<b>1.711.391,96</b>
<b>SA3</b>	<b>SA3</b>	<b>Saldo (3) Nettofinanzierungssaldo (Saldo 1+ Saldo 2)</b>	<b>-890.500</b>	<b>-500.100</b>	<b>1.311.250,85</b>
<b>1</b>	<b>351</b>	<b>Einzahlungen aus der Aufnahme von Finanzschulden</b>	<b>852.800</b>	<b>1.024.500</b>	<b>0,00</b>
2	3511	Einzahlungen aus empfangenen Darlehen von öffentlichen Körperschaften und Rechtsträgern	0	0	0,00
2	3512	Einzahlungen aus empfangenen Darlehen von Beteiligungen	0	0	0,00
2	3513	Einzahlungen aus empfangenen Darlehen von Unternehmen und privaten Haushalten	0	0	0,00
2	3514	Einzahlungen aus Finanzschulden (Finanzunternehmen)	852.800	1.024.500	0,00
2	3515	Einzahlungen aus Aufnahmen von Leasingverbindlichkeiten	0	0	0,00
<b>1</b>	<b>353</b>	<b>Einzahlungen infolge eines Kapitaltausches bei derivativen Finanzinstrumenten mit Grundgeschäft</b>	<b>0</b>	<b>0</b>	<b>0,00</b>
2	3530	Einzahlungen infolge eines Kapitaltausches bei derivativen Finanzinstrumenten mit Grundgeschäft	0	0	0,00
<b>1</b>	<b>355</b>	<b>Einzahlungen aus dem Abgang von Finanzinstrumenten</b>	<b>0</b>	<b>0</b>	<b>0,00</b>
2	3550	Einzahlungen aus dem Abgang von Finanzinstrumenten	0	0	0,00
<b>SU</b>	<b>35</b>	<b>Summe Einzahlungen aus der Finanzierungstätigkeit</b>	<b>852.800</b>	<b>1.024.500</b>	<b>0,00</b>
<b>1</b>	<b>361</b>	<b>Auszahlungen aus der Tilgung von Finanzschulden</b>	<b>297.100</b>	<b>302.400</b>	<b>1.764.026,24</b>
2	3611	Auszahlungen aus empfangenen Darlehen von öffentlichen Körperschaften und Rechtsträgern	0	0	0,00
2	3612	Auszahlungen aus empfangenen Darlehen von Beteiligungen	0	0	0,00
2	3613	Auszahlungen aus empfangenen Darlehen von Unternehmen und privaten Haushalten	0	0	0,00
2	3614	Auszahlungen aus Finanzschulden	297.100	302.400	1.764.026,24
2	3615	Auszahlungen aus Rückzahlungen von Leasingverbindlichkeiten	0	0	0,00
<b>1</b>	<b>363</b>	<b>Auszahlungen infolge eines Kapitaltausches bei derivativen Finanzinstrumenten mit Grundgeschäft</b>	<b>0</b>	<b>0</b>	<b>0,00</b>
2	3630	Auszahlungen infolge Kapitaltausches bei derivativen Finanzinstrumenten mit Grundgeschäft	0	0	0,00
<b>1</b>	<b>365</b>	<b>Auszahlungen für den Erwerb von Finanzinstrumenten</b>	<b>0</b>	<b>0</b>	<b>0,00</b>
2	3650	Auszahlungen für den Erwerb von Finanzinstrumenten	0	0	0,00
<b>SU</b>	<b>36</b>	<b>Summe Auszahlungen aus der Finanzierungstätigkeit</b>	<b>297.100</b>	<b>302.400</b>	<b>1.764.026,24</b>
<b>SA4</b>	<b>SA4</b>	<b>Saldo (4) Geldfluss aus der Finanzierungstätigkeit (35 - 36)</b>	<b>555.700</b>	<b>722.100</b>	<b>-1.764.026,24</b>

MVAG Ebene	MVAG Code	Mittelverwendungs- und -aufbringungsgruppen (1. und 2. Ebene)	Voranschlag 2025	Voranschlag 2024	Ergebnis 2023
<b>SA5</b>	<b>SA5</b>	<b>Saldo (5) Geldfluss aus der voranschlagswirksamen Gebarung (Saldo 3 + Saldo 4)</b>	<b>-334.800</b>	<b>222.000</b>	<b>-452.775,39</b>
<b>1</b>	<b>411</b>	<b>Einzahlungen aus nicht voranschlagswirksamen Forderungen</b>	<b>0</b>	<b>0</b>	<b>0,00</b>
2	4110	Einzahlungen aus nicht voranschlagswirksamen Forderungen	0	0	0,00
<b>1</b>	<b>412</b>	<b>Einzahlungen aus nicht voranschlagswirksamen Verbindlichkeiten</b>	<b>0</b>	<b>0</b>	<b>0,00</b>
2	4120	Einzahlungen aus nicht voranschlagswirksamen Verbindlichkeiten	0	0	0,00
<b>1</b>	<b>413</b>	<b>Einzahlungen aus der Aufnahme von zur Kassenstärkung eingegangenen Geldverbindlichkeiten (Barvorlagen)</b>	<b>0</b>	<b>0</b>	<b>0,00</b>
2	4130	Einzahlungen aus der Aufnahme von zur Kassenstärkung eingegangenen Geldverbindlichkeiten (Barvorlagen)	0	0	0,00
<b>SU</b>	<b>41</b>	<b>Summe Einzahlungen aus der nicht voranschlagswirksamen Gebarung</b>	<b>0</b>	<b>0</b>	<b>0,00</b>
<b>1</b>	<b>421</b>	<b>Auszahlungen aus nicht voranschlagswirksamen Forderungen</b>	<b>0</b>	<b>0</b>	<b>0,00</b>
2	4210	Auszahlungen aus nicht voranschlagswirksamen Forderungen	0	0	0,00
<b>1</b>	<b>422</b>	<b>Auszahlungen aus nicht voranschlagswirksamen Verbindlichkeiten</b>	<b>0</b>	<b>0</b>	<b>0,00</b>
2	4220	Auszahlungen aus nicht voranschlagswirksamen Verbindlichkeiten	0	0	0,00
<b>1</b>	<b>423</b>	<b>Auszahlungen zur Tilgung von zur Kassenstärkung eingegangenen Gelverbindlichkeitn (Barvorlage)</b>	<b>0</b>	<b>0</b>	<b>0,00</b>
2	4230	Auszahlungen zur Tilgung von zur Kassenstärkung eingegangenen Gelverbindlichkeitn (Barvorlage)	0	0	0,00
<b>SU</b>	<b>42</b>	<b>Summe Auszahlungen aus der nicht voranschlagswirksamen Gebarung</b>	<b>0</b>	<b>0</b>	<b>0,00</b>
<b>SA6</b>	<b>SA6</b>	<b>Saldo (6) Geldfluss aus der nicht voranschlagswirksamen Gebarung (41-42)</b>	<b>0</b>	<b>0</b>	<b>0,00</b>
<b>SA7</b>	<b>SA7</b>	<b>Saldo (7) Veränderung an Zahlungsmitteln (Saldo 5 + Saldo 6)</b>	<b>-334.800</b>	<b>222.000</b>	<b>-452.775,39</b>

### Finanzierungsvoranschlag Bereichsbudget 3 - Kunst, Kultur und Kultus (Länder und Gemeinden)

MVAG Ebene	MVAG Code	Mittelverwendungs- und -aufbringungsgruppen (1. und 2. Ebene)	Voranschlag 2025	Voranschlag 2024	Ergebnis 2023
<b>1</b>	<b>311</b>	<b>Einzahlungen aus operativer Verwaltungstätigkeit</b>	<b>147.300</b>	<b>117.400</b>	<b>88.893,54</b>
2	3111	Einzahlungen aus eigenen Abgaben	0	0	0,00
2	3112	Einzahlungen aus Ertragsanteilen	0	0	0,00
2	3113	Einzahlungen aus Gebühren	0	0	0,00
2	3114	Einzahlungen aus Leistungen	121.600	93.600	84.279,38
2	3115	Einzahlungen aus Besitz und wirtschaftlicher Tätigkeiten	20.700	12.800	4.614,16
2	3116	Einzahlungen aus Veräußerung von geringwertigen Wirtschaftsgütern (GWG) und sonstige Einzahlungen	5.000	11.000	0,00
<b>1</b>	<b>312</b>	<b>Einzahlungen aus Transfers</b>	<b>100.000</b>	<b>90.000</b>	<b>96.402,00</b>
2	3121	Transferzahlungen von Trägern des öffentlichen Rechts	100.000	90.000	96.402,00
2	3122	Transferzahlungen von Beteiligungen	0	0	0,00
2	3123	Transferzahlungen von Unternehmen (inkl. Finanzunternehmen)	0	0	0,00
2	3124	Transferzahlungen von Haushalten und Organisationen ohne Erwerbscharakter	0	0	0,00
2	3125	Transferzahlungen vom Ausland	0	0	0,00
2	3126	Investitions- und Tilgungszuschüsse zwischen Unternehmungen und Betrieben der Gebietskörperschaft und der Gebietskörperschaft	0	0	0,00
<b>1</b>	<b>313</b>	<b>Einzahlungen aus Finanzerträgen</b>	<b>0</b>	<b>0</b>	<b>0,00</b>
2	3131	Einzahlungen aus Zinserträgen	0	0	0,00
2	3132	Einzahlungen aus Zinsen aus derivativen Finanzinstrumenten mit und ohne Grundgeschäft	0	0	0,00
2	3133	Einzahlungen aus Gewinnentnahmen von marktbestimmten Betrieben	0	0	0,00
2	3134	Sonstige Einzahlungen aus Finanzerträgen	0	0	0,00
2	3135	Einzahlungen aus Dividenden/Gewinnausschüttungen	0	0	0,00
<b>SU</b>	<b>31</b>	<b>Summe Einzahlungen operative Gebarung</b>	<b>247.300</b>	<b>207.400</b>	<b>185.295,54</b>
<b>1</b>	<b>321</b>	<b>Auszahlungen aus Personalaufwand</b>	<b>81.300</b>	<b>66.400</b>	<b>56.073,60</b>
2	3211	Auszahlungen für Personalaufwand (Bezüge, Nebengebühren- und Mehrleistungsvergütungen)	65.400	53.000	44.774,67
2	3212	Auszahlungen für gesetzliche und freiwillige Sozialaufwendungen	15.900	13.400	11.298,93
2	3213	Auszahlungen aus sonstigem Personalaufwand	0	0	0,00
<b>1</b>	<b>322</b>	<b>Auszahlungen aus Sachaufwand</b>	<b>175.800</b>	<b>220.200</b>	<b>183.132,60</b>
2	3221	Auszahlungen für Gebrauchs- und Verbrauchsgüter, Handelswaren	3.500	3.900	3.586,30
2	3222	Auszahlungen für Verwaltungs- und Betriebsaufwand	10.100	10.900	10.077,42
2	3223	Auszahlungen für Leasing- und Mietaufwand	9.700	9.600	8.975,34
2	3224	Auszahlungen für Instandhaltung	3.500	6.800	5.153,74
2	3225	Sonstige Auszahlungen aus Sachaufwand	149.000	189.000	155.339,80
2	3226	Auszahlungen aus der Inanspruchnahme von Haftungen	0	0	0,00
<b>1</b>	<b>323</b>	<b>Auszahlungen aus Transfers</b>	<b>66.300</b>	<b>50.800</b>	<b>50.082,51</b>
2	3231	Transferzahlungen an Träger des öffentlichen Rechts	64.600	50.800	47.212,51
2	3232	Transferzahlungen an Beteiligungen	0	0	0,00
2	3233	Transferzahlungen an Unternehmen (inkl. Finanzunternehmen)	0	0	0,00

MVAG Ebene	MVAG Code	Mittelverwendungs- und -aufbringungsgruppen (1. und 2. Ebene)	Voranschlag 2025	Voranschlag 2024	Ergebnis 2023
2	3234	Transferzahlungen an Haushalte und Organisationen ohne Erwerbscharakter	1.700	0	2.870,00
2	3235	Transferzahlungen an das Ausland	0	0	0,00
2	3236	Investitions- und Tilgungszuschüsse zwischen Unternehmungen und Betrieben der Gebietskörperschaft und der Gebietskörperschaft	0	0	0,00
<b>1</b>	<b>324</b>	<b>Auszahlungen aus Finanzaufwand</b>	<b>0</b>	<b>0</b>	<b>0,00</b>
2	3241	Auszahlungen für Zinsen	0	0	0,00
2	3242	Auszahlungen für Zinsen aus derivativen Finanzinstrumente mit und ohne Grundgeschäft	0	0	0,00
2	3243	Auszahlungen aus Gewinnentnahmen von marktbestimmten Betrieben	0	0	0,00
2	3244	Sonstige Auszahlungen aus Finanzaufwendungen	0	0	0,00
<b>SU</b>	<b>32</b>	<b>Summe Auszahlungen operative Gebarung</b>	<b>323.400</b>	<b>337.400</b>	<b>289.288,71</b>
<b>SA1</b>	<b>SA1</b>	<b>Saldo (1) Geldfluss aus der operativen Gebarung (31 - 32)</b>	<b>-76.100</b>	<b>-130.000</b>	<b>-103.993,17</b>
<b>1</b>	<b>331</b>	<b>Einzahlungen aus der Investitionstätigkeit</b>	<b>0</b>	<b>0</b>	<b>0,00</b>
2	3311	Einzahlungen aus der Veräußerung von immateriellem Vermögen	0	0	0,00
2	3312	Einzahlungen aus der Veräußerung von Grundstücken und Grundstückseinrichtungen	0	0	0,00
2	3313	Einzahlungen aus der Veräußerung von Gebäuden und Bauten	0	0	0,00
2	3314	Einzahlungen aus der Veräußerung von technischen Anlagen, Fahrzeugen und Maschinen	0	0	0,00
2	3315	Einzahlungen aus der Veräußerung von Amts-, Betriebs- und Geschäftsausstattung	0	0	0,00
2	3316	Einzahlungen aus der Veräußerung von Kulturgütern	0	0	0,00
2	3317	Einzahlungen aus der Veräußerung von Beteiligungen	0	0	0,00
2	3318	Einzahlungen aus der Veräußerung von kofinanzierten Schutzbauten	0	0	0,00
<b>1</b>	<b>332</b>	<b>Einzahlungen aus der Rückzahlung von Darlehen sowie gewährten Vorschüssen</b>	<b>0</b>	<b>0</b>	<b>0,00</b>
2	3321	Einzahlungen aus Darlehen an Träger des öffentlichen Rechts	0	0	0,00
2	3322	Einzahlungen aus Darlehen an Beteiligungen	0	0	0,00
2	3323	Einzahlungen aus Darlehen an Unternehmen und Haushalte	0	0	0,00
2	3325	Einzahlungen aus Vorschüssen und Anzahlungen	0	0	0,00
<b>1</b>	<b>333</b>	<b>Einzahlungen aus Kapitaltransfers</b>	<b>0</b>	<b>0</b>	<b>0,00</b>
2	3331	Kapitaltransferzahlungen von Trägern des öffentlichen Rechts	0	0	0,00
2	3332	Kapitaltransferzahlungen von Beteiligungen	0	0	0,00
2	3333	Kapitaltransferzahlungen von Unternehmen	0	0	0,00
2	3334	Kapitaltransferzahlungen von Haushalten und Organisationen ohne Erwerbscharakter	0	0	0,00
2	3335	Kapitaltransferzahlungen vom Ausland	0	0	0,00
<b>SU</b>	<b>33</b>	<b>Summe Einzahlungen investive Gebarung</b>	<b>0</b>	<b>0</b>	<b>0,00</b>
<b>1</b>	<b>341</b>	<b>Auszahlungen aus der Investitionstätigkeit</b>	<b>0</b>	<b>8.000</b>	<b>13.153,71</b>
2	3411	Auszahlungen für den Erwerb von immateriellem Vermögen	0	0	0,00
2	3412	Auszahlungen für den Erwerb von Grundstücken und Grundstückseinrichtungen	0	0	0,00
2	3413	Auszahlungen für den Erwerb von Gebäuden und Bauten	0	4.500	10.021,71
2	3414	Auszahlungen für den Erwerb von technischen Anlagen, Fahrzeugen und Maschinen	0	0	0,00
2	3415	Auszahlungen für den Erwerb von Amts-, Betriebs- und Geschäftsausstattung	0	3.500	3.132,00
2	3416	Auszahlungen für den Erwerb von Kulturgütern	0	0	0,00

MVAG Ebene	MVAG Code	Mittelverwendungs- und -aufbringungsgruppen (1. und 2. Ebene)	Voranschlag 2025	Voranschlag 2024	Ergebnis 2023
2	3417	Auszahlungen für den Erwerb von Beteiligungen	0	0	0,00
2	3418	Auszahlungen für den Erwerb von kofinanzierten Schutzbauten	0	0	0,00
<b>1</b>	<b>342</b>	<b>Auszahlungen aus der Gewährung von Darlehen sowie gewährten Vorschüssen</b>	<b>0</b>	<b>0</b>	<b>0,00</b>
2	3421	Auszahlungen von Darlehen an Träger des öffentlichen Rechts	0	0	0,00
2	3422	Auszahlungen von Darlehen an Beteiligungen	0	0	0,00
2	3423	Auszahlungen von Darlehen an Unternehmen und Haushalte	0	0	0,00
2	3425	Auszahlungen von Vorschüssen und Anzahlungen	0	0	0,00
<b>1</b>	<b>343</b>	<b>Auszahlungen aus Kapitaltransfers</b>	<b>0</b>	<b>0</b>	<b>0,00</b>
2	3431	Kapitaltransferzahlungen an Träger des öffentlichen Rechts	0	0	0,00
2	3432	Kapitaltransferzahlungen an Beteiligungen	0	0	0,00
2	3433	Kapitaltransferzahlungen an Unternehmen (Finanzunternehmen)	0	0	0,00
2	3434	Kapitaltransferzahlungen an Haushalte und Organisationen ohne Erwerbscharakter	0	0	0,00
2	3435	Kapitaltransferzahlungen an das Ausland	0	0	0,00
<b>SU</b>	<b>34</b>	<b>Summe Auszahlungen investive Gebarung</b>	<b>0</b>	<b>8.000</b>	<b>13.153,71</b>
<b>SA2</b>	<b>SA2</b>	<b>Saldo (2) Geldfluss aus der investiven Gebarung (33 – 34)</b>	<b>0</b>	<b>-8.000</b>	<b>-13.153,71</b>
<b>SA3</b>	<b>SA3</b>	<b>Saldo (3) Nettofinanzierungssaldo (Saldo 1+ Saldo 2)</b>	<b>-76.100</b>	<b>-138.000</b>	<b>-117.146,88</b>
<b>1</b>	<b>351</b>	<b>Einzahlungen aus der Aufnahme von Finanzschulden</b>	<b>0</b>	<b>0</b>	<b>0,00</b>
2	3511	Einzahlungen aus empfangenen Darlehen von öffentlichen Körperschaften und Rechtsträgern	0	0	0,00
2	3512	Einzahlungen aus empfangenen Darlehen von Beteiligungen	0	0	0,00
2	3513	Einzahlungen aus empfangenen Darlehen von Unternehmen und privaten Haushalten	0	0	0,00
2	3514	Einzahlungen aus Finanzschulden (Finanzunternehmen)	0	0	0,00
2	3515	Einzahlungen aus Aufnahmen von Leasingverbindlichkeiten	0	0	0,00
<b>1</b>	<b>353</b>	<b>Einzahlungen infolge eines Kapitaltausches bei derivativen Finanzinstrumenten mit Grundgeschäft</b>	<b>0</b>	<b>0</b>	<b>0,00</b>
2	3530	Einzahlungen infolge eines Kapitaltausches bei derivativen Finanzinstrumenten mit Grundgeschäft	0	0	0,00
<b>1</b>	<b>355</b>	<b>Einzahlungen aus dem Abgang von Finanzinstrumenten</b>	<b>0</b>	<b>0</b>	<b>0,00</b>
2	3550	Einzahlungen aus dem Abgang von Finanzinstrumenten	0	0	0,00
<b>SU</b>	<b>35</b>	<b>Summe Einzahlungen aus der Finanzierungstätigkeit</b>	<b>0</b>	<b>0</b>	<b>0,00</b>
<b>1</b>	<b>361</b>	<b>Auszahlungen aus der Tilgung von Finanzschulden</b>	<b>0</b>	<b>0</b>	<b>0,00</b>
2	3611	Auszahlungen aus empfangenen Darlehen von öffentlichen Körperschaften und Rechtsträgern	0	0	0,00
2	3612	Auszahlungen aus empfangenen Darlehen von Beteiligungen	0	0	0,00
2	3613	Auszahlungen aus empfangenen Darlehen von Unternehmen und privaten Haushalten	0	0	0,00
2	3614	Auszahlungen aus Finanzschulden	0	0	0,00
2	3615	Auszahlungen aus Rückzahlungen von Leasingverbindlichkeiten	0	0	0,00
<b>1</b>	<b>363</b>	<b>Auszahlungen infolge eines Kapitaltausches bei derivativen Finanzinstrumenten mit Grundgeschäft</b>	<b>0</b>	<b>0</b>	<b>0,00</b>
2	3630	Auszahlungen infolge Kapitaltausches bei derivativen Finanzinstrumenten mit Grundgeschäft	0	0	0,00
<b>1</b>	<b>365</b>	<b>Auszahlungen für den Erwerb von Finanzinstrumenten</b>	<b>0</b>	<b>0</b>	<b>0,00</b>
2	3650	Auszahlungen für den Erwerb von Finanzinstrumenten	0	0	0,00
<b>SU</b>	<b>36</b>	<b>Summe Auszahlungen aus der Finanzierungstätigkeit</b>	<b>0</b>	<b>0</b>	<b>0,00</b>
<b>SA4</b>	<b>SA4</b>	<b>Saldo (4) Geldfluss aus der Finanzierungstätigkeit (35 - 36)</b>	<b>0</b>	<b>0</b>	<b>0,00</b>

MVAG Ebene	MVAG Code	Mittelverwendungs- und -aufbringungsgruppen (1. und 2. Ebene)	Voranschlag 2025	Voranschlag 2024	Ergebnis 2023
<b>SA5</b>	<b>SA5</b>	<b>Saldo (5) Geldfluss aus der voranschlagswirksamen Gebarung (Saldo 3 + Saldo 4)</b>	<b>-76.100</b>	<b>-138.000</b>	<b>-117.146,88</b>
<b>1</b>	<b>411</b>	<b>Einzahlungen aus nicht voranschlagswirksamen Forderungen</b>	<b>0</b>	<b>0</b>	<b>0,00</b>
2	4110	Einzahlungen aus nicht voranschlagswirksamen Forderungen	0	0	0,00
<b>1</b>	<b>412</b>	<b>Einzahlungen aus nicht voranschlagswirksamen Verbindlichkeiten</b>	<b>0</b>	<b>0</b>	<b>0,00</b>
2	4120	Einzahlungen aus nicht voranschlagswirksamen Verbindlichkeiten	0	0	0,00
<b>1</b>	<b>413</b>	<b>Einzahlungen aus der Aufnahme von zur Kassenstärkung eingegangenen Geldverbindlichkeiten (Barvorlagen)</b>	<b>0</b>	<b>0</b>	<b>0,00</b>
2	4130	Einzahlungen aus der Aufnahme von zur Kassenstärkung eingegangenen Geldverbindlichkeiten (Barvorlagen)	0	0	0,00
<b>SU</b>	<b>41</b>	<b>Summe Einzahlungen aus der nicht voranschlagswirksamen Gebarung</b>	<b>0</b>	<b>0</b>	<b>0,00</b>
<b>1</b>	<b>421</b>	<b>Auszahlungen aus nicht voranschlagswirksamen Forderungen</b>	<b>0</b>	<b>0</b>	<b>0,00</b>
2	4210	Auszahlungen aus nicht voranschlagswirksamen Forderungen	0	0	0,00
<b>1</b>	<b>422</b>	<b>Auszahlungen aus nicht voranschlagswirksamen Verbindlichkeiten</b>	<b>0</b>	<b>0</b>	<b>0,00</b>
2	4220	Auszahlungen aus nicht voranschlagswirksamen Verbindlichkeiten	0	0	0,00
<b>1</b>	<b>423</b>	<b>Auszahlungen zur Tilgung von zur Kassenstärkung eingegangenen Gelverbindlichkeitn (Barvorlage)</b>	<b>0</b>	<b>0</b>	<b>0,00</b>
2	4230	Auszahlungen zur Tilgung von zur Kassenstärkung eingegangenen Gelverbindlichkeitn (Barvorlage)	0	0	0,00
<b>SU</b>	<b>42</b>	<b>Summe Auszahlungen aus der nicht voranschlagwirksamen Gebarung</b>	<b>0</b>	<b>0</b>	<b>0,00</b>
<b>SA6</b>	<b>SA6</b>	<b>Saldo (6) Geldfluss aus der nicht voranschlagswirksamen Gebarung (41-42)</b>	<b>0</b>	<b>0</b>	<b>0,00</b>
<b>SA7</b>	<b>SA7</b>	<b>Saldo (7) Veränderung an Zahlungsmitteln (Saldo 5 + Saldo 6)</b>	<b>-76.100</b>	<b>-138.000</b>	<b>-117.146,88</b>

## Finanzierungsvoranschlag Bereichsbudget 4 - Soziale Wohlfahrt und Wohnbauförderung (Länder und Gemeinden)

MVAG Ebene	MVAG Code	Mittelverwendungs- und -aufbringungsgruppen (1. und 2. Ebene)	Voranschlag 2025	Voranschlag 2024	Ergebnis 2023
<b>1</b>	<b>311</b>	<b>Einzahlungen aus operativer Verwaltungstätigkeit</b>	<b>0</b>	<b>1.500</b>	<b>0,00</b>
2	3111	Einzahlungen aus eigenen Abgaben	0	0	0,00
2	3112	Einzahlungen aus Ertragsanteilen	0	0	0,00
2	3113	Einzahlungen aus Gebühren	0	0	0,00
2	3114	Einzahlungen aus Leistungen	0	1.500	0,00
2	3115	Einzahlungen aus Besitz und wirtschaftlicher Tätigkeiten	0	0	0,00
2	3116	Einzahlungen aus Veräußerung von geringwertigen Wirtschaftsgütern (GWG) und sonstige Einzahlungen	0	0	0,00
<b>1</b>	<b>312</b>	<b>Einzahlungen aus Transfers</b>	<b>0</b>	<b>0</b>	<b>0,00</b>
2	3121	Transferzahlungen von Trägern des öffentlichen Rechts	0	0	0,00
2	3122	Transferzahlungen von Beteiligungen	0	0	0,00
2	3123	Transferzahlungen von Unternehmen (inkl. Finanzunternehmen)	0	0	0,00
2	3124	Transferzahlungen von Haushalten und Organisationen ohne Erwerbscharakter	0	0	0,00
2	3125	Transferzahlungen vom Ausland	0	0	0,00
2	3126	Investitions- und Tilgungszuschüsse zwischen Unternehmungen und Betrieben der Gebietskörperschaft und der Gebietskörperschaft	0	0	0,00
<b>1</b>	<b>313</b>	<b>Einzahlungen aus Finanzerträgen</b>	<b>0</b>	<b>0</b>	<b>0,00</b>
2	3131	Einzahlungen aus Zinserträgen	0	0	0,00
2	3132	Einzahlungen aus Zinsen aus derivativen Finanzinstrumenten mit und ohne Grundgeschäft	0	0	0,00
2	3133	Einzahlungen aus Gewinnentnahmen von marktbestimmten Betrieben	0	0	0,00
2	3134	Sonstige Einzahlungen aus Finanzerträgen	0	0	0,00
2	3135	Einzahlungen aus Dividenden/Gewinnausschüttungen	0	0	0,00
<b>SU</b>	<b>31</b>	<b>Summe Einzahlungen operative Gebarung</b>	<b>0</b>	<b>1.500</b>	<b>0,00</b>
<b>1</b>	<b>321</b>	<b>Auszahlungen aus Personalaufwand</b>	<b>0</b>	<b>0</b>	<b>0,00</b>
2	3211	Auszahlungen für Personalaufwand (Bezüge, Nebengebühren- und Mehrleistungsvergütungen)	0	0	0,00
2	3212	Auszahlungen für gesetzliche und freiwillige Sozialaufwendungen	0	0	0,00
2	3213	Auszahlungen aus sonstigem Personalaufwand	0	0	0,00
<b>1</b>	<b>322</b>	<b>Auszahlungen aus Sachaufwand</b>	<b>2.000</b>	<b>2.000</b>	<b>1.350,00</b>
2	3221	Auszahlungen für Gebrauchs- und Verbrauchsgüter, Handelswaren	2.000	2.000	1.350,00
2	3222	Auszahlungen für Verwaltungs- und Betriebsaufwand	0	0	0,00
2	3223	Auszahlungen für Leasing- und Mietaufwand	0	0	0,00
2	3224	Auszahlungen für Instandhaltung	0	0	0,00
2	3225	Sonstige Auszahlungen aus Sachaufwand	0	0	0,00
2	3226	Auszahlungen aus der Inanspruchnahme von Haftungen	0	0	0,00
<b>1</b>	<b>323</b>	<b>Auszahlungen aus Transfers</b>	<b>223.100</b>	<b>199.800</b>	<b>197.902,83</b>
2	3231	Transferzahlungen an Träger des öffentlichen Rechts	217.000	192.900	190.384,83
2	3232	Transferzahlungen an Beteiligungen	0	0	0,00
2	3233	Transferzahlungen an Unternehmen (inkl. Finanzunternehmen)	0	0	0,00

MVAG Ebene	MVAG Code	Mittelverwendungs- und -aufbringungsgruppen (1. und 2. Ebene)	Voranschlag 2025	Voranschlag 2024	Ergebnis 2023
2	3234	Transferzahlungen an Haushalte und Organisationen ohne Erwerbscharakter	6.100	6.900	7.518,00
2	3235	Transferzahlungen an das Ausland	0	0	0,00
2	3236	Investitions- und Tilgungszuschüsse zwischen Unternehmungen und Betrieben der Gebietskörperschaft und der Gebietskörperschaft	0	0	0,00
<b>1</b>	<b>324</b>	<b>Auszahlungen aus Finanzaufwand</b>	<b>0</b>	<b>0</b>	<b>0,00</b>
2	3241	Auszahlungen für Zinsen	0	0	0,00
2	3242	Auszahlungen für Zinsen aus derivativen Finanzinstrumente mit und ohne Grundgeschäft	0	0	0,00
2	3243	Auszahlungen aus Gewinnentnahmen von marktbestimmten Betrieben	0	0	0,00
2	3244	Sonstige Auszahlungen aus Finanzaufwendungen	0	0	0,00
<b>SU</b>	<b>32</b>	<b>Summe Auszahlungen operative Gebarung</b>	<b>225.100</b>	<b>201.800</b>	<b>199.252,83</b>
<b>SA1</b>	<b>SA1</b>	<b>Saldo (1) Geldfluss aus der operativen Gebarung (31 - 32)</b>	<b>-225.100</b>	<b>-200.300</b>	<b>-199.252,83</b>
<b>1</b>	<b>331</b>	<b>Einzahlungen aus der Investitionstätigkeit</b>	<b>0</b>	<b>0</b>	<b>0,00</b>
2	3311	Einzahlungen aus der Veräußerung von immateriellem Vermögen	0	0	0,00
2	3312	Einzahlungen aus der Veräußerung von Grundstücken und Grundstückseinrichtungen	0	0	0,00
2	3313	Einzahlungen aus der Veräußerung von Gebäuden und Bauten	0	0	0,00
2	3314	Einzahlungen aus der Veräußerung von technischen Anlagen, Fahrzeugen und Maschinen	0	0	0,00
2	3315	Einzahlungen aus der Veräußerung von Amts-, Betriebs- und Geschäftsausstattung	0	0	0,00
2	3316	Einzahlungen aus der Veräußerung von Kulturgütern	0	0	0,00
2	3317	Einzahlungen aus der Veräußerung von Beteiligungen	0	0	0,00
2	3318	Einzahlungen aus der Veräußerung von kofinanzierten Schutzbauten	0	0	0,00
<b>1</b>	<b>332</b>	<b>Einzahlungen aus der Rückzahlung von Darlehen sowie gewährten Vorschüssen</b>	<b>0</b>	<b>0</b>	<b>0,00</b>
2	3321	Einzahlungen aus Darlehen an Träger des öffentlichen Rechts	0	0	0,00
2	3322	Einzahlungen aus Darlehen an Beteiligungen	0	0	0,00
2	3323	Einzahlungen aus Darlehen an Unternehmen und Haushalte	0	0	0,00
2	3325	Einzahlungen aus Vorschüssen und Anzahlungen	0	0	0,00
<b>1</b>	<b>333</b>	<b>Einzahlungen aus Kapitaltransfers</b>	<b>0</b>	<b>0</b>	<b>0,00</b>
2	3331	Kapitaltransferzahlungen von Trägern des öffentlichen Rechts	0	0	0,00
2	3332	Kapitaltransferzahlungen von Beteiligungen	0	0	0,00
2	3333	Kapitaltransferzahlungen von Unternehmen	0	0	0,00
2	3334	Kapitaltransferzahlungen von Haushalten und Organisationen ohne Erwerbscharakter	0	0	0,00
2	3335	Kapitaltransferzahlungen vom Ausland	0	0	0,00
<b>SU</b>	<b>33</b>	<b>Summe Einzahlungen investive Gebarung</b>	<b>0</b>	<b>0</b>	<b>0,00</b>
<b>1</b>	<b>341</b>	<b>Auszahlungen aus der Investitionstätigkeit</b>	<b>0</b>	<b>0</b>	<b>0,00</b>
2	3411	Auszahlungen für den Erwerb von immateriellem Vermögen	0	0	0,00
2	3412	Auszahlungen für den Erwerb von Grundstücken und Grundstückseinrichtungen	0	0	0,00
2	3413	Auszahlungen für den Erwerb von Gebäuden und Bauten	0	0	0,00
2	3414	Auszahlungen für den Erwerb von technischen Anlagen, Fahrzeugen und Maschinen	0	0	0,00
2	3415	Auszahlungen für den Erwerb von Amts-, Betriebs- und Geschäftsausstattung	0	0	0,00
2	3416	Auszahlungen für den Erwerb von Kulturgütern	0	0	0,00

MVAG Ebene	MVAG Code	Mittelverwendungs- und -aufbringungsgruppen (1. und 2. Ebene)	Voranschlag 2025	Voranschlag 2024	Ergebnis 2023
2	3417	Auszahlungen für den Erwerb von Beteiligungen	0	0	0,00
2	3418	Auszahlungen für den Erwerb von kofinanzierten Schutzbauten	0	0	0,00
<b>1</b>	<b>342</b>	<b>Auszahlungen aus der Gewährung von Darlehen sowie gewährten Vorschüssen</b>	<b>0</b>	<b>0</b>	<b>0,00</b>
2	3421	Auszahlungen von Darlehen an Träger des öffentlichen Rechts	0	0	0,00
2	3422	Auszahlungen von Darlehen an Beteiligungen	0	0	0,00
2	3423	Auszahlungen von Darlehen an Unternehmen und Haushalte	0	0	0,00
2	3425	Auszahlungen von Vorschüssen und Anzahlungen	0	0	0,00
<b>1</b>	<b>343</b>	<b>Auszahlungen aus Kapitaltransfers</b>	<b>0</b>	<b>0</b>	<b>0,00</b>
2	3431	Kapitaltransferzahlungen an Träger des öffentlichen Rechts	0	0	0,00
2	3432	Kapitaltransferzahlungen an Beteiligungen	0	0	0,00
2	3433	Kapitaltransferzahlungen an Unternehmen (Finanzunternehmen)	0	0	0,00
2	3434	Kapitaltransferzahlungen an Haushalte und Organisationen ohne Erwerbscharakter	0	0	0,00
2	3435	Kapitaltransferzahlungen an das Ausland	0	0	0,00
<b>SU</b>	<b>34</b>	<b>Summe Auszahlungen investive Gebarung</b>	<b>0</b>	<b>0</b>	<b>0,00</b>
<b>SA2</b>	<b>SA2</b>	<b>Saldo (2) Geldfluss aus der investiven Gebarung (33 – 34)</b>	<b>0</b>	<b>0</b>	<b>0,00</b>
<b>SA3</b>	<b>SA3</b>	<b>Saldo (3) Nettofinanzierungssaldo (Saldo 1+ Saldo 2)</b>	<b>-225.100</b>	<b>-200.300</b>	<b>-199.252,83</b>
<b>1</b>	<b>351</b>	<b>Einzahlungen aus der Aufnahme von Finanzschulden</b>	<b>0</b>	<b>0</b>	<b>0,00</b>
2	3511	Einzahlungen aus empfangenen Darlehen von öffentlichen Körperschaften und Rechtsträgern	0	0	0,00
2	3512	Einzahlungen aus empfangenen Darlehen von Beteiligungen	0	0	0,00
2	3513	Einzahlungen aus empfangenen Darlehen von Unternehmen und privaten Haushalten	0	0	0,00
2	3514	Einzahlungen aus Finanzschulden (Finanzunternehmen)	0	0	0,00
2	3515	Einzahlungen aus Aufnahmen von Leasingverbindlichkeiten	0	0	0,00
<b>1</b>	<b>353</b>	<b>Einzahlungen infolge eines Kapitaltausches bei derivativen Finanzinstrumenten mit Grundgeschäft</b>	<b>0</b>	<b>0</b>	<b>0,00</b>
2	3530	Einzahlungen infolge eines Kapitaltausches bei derivativen Finanzinstrumenten mit Grundgeschäft	0	0	0,00
<b>1</b>	<b>355</b>	<b>Einzahlungen aus dem Abgang von Finanzinstrumenten</b>	<b>0</b>	<b>0</b>	<b>0,00</b>
2	3550	Einzahlungen aus dem Abgang von Finanzinstrumenten	0	0	0,00
<b>SU</b>	<b>35</b>	<b>Summe Einzahlungen aus der Finanzierungstätigkeit</b>	<b>0</b>	<b>0</b>	<b>0,00</b>
<b>1</b>	<b>361</b>	<b>Auszahlungen aus der Tilgung von Finanzschulden</b>	<b>0</b>	<b>0</b>	<b>0,00</b>
2	3611	Auszahlungen aus empfangenen Darlehen von öffentlichen Körperschaften und Rechtsträgern	0	0	0,00
2	3612	Auszahlungen aus empfangenen Darlehen von Beteiligungen	0	0	0,00
2	3613	Auszahlungen aus empfangenen Darlehen von Unternehmen und privaten Haushalten	0	0	0,00
2	3614	Auszahlungen aus Finanzschulden	0	0	0,00
2	3615	Auszahlungen aus Rückzahlungen von Leasingverbindlichkeiten	0	0	0,00
<b>1</b>	<b>363</b>	<b>Auszahlungen infolge eines Kapitaltausches bei derivativen Finanzinstrumenten mit Grundgeschäft</b>	<b>0</b>	<b>0</b>	<b>0,00</b>
2	3630	Auszahlungen infolge Kapitaltausches bei derivativen Finanzinstrumenten mit Grundgeschäft	0	0	0,00
<b>1</b>	<b>365</b>	<b>Auszahlungen für den Erwerb von Finanzinstrumenten</b>	<b>0</b>	<b>0</b>	<b>0,00</b>
2	3650	Auszahlungen für den Erwerb von Finanzinstrumenten	0	0	0,00
<b>SU</b>	<b>36</b>	<b>Summe Auszahlungen aus der Finanzierungstätigkeit</b>	<b>0</b>	<b>0</b>	<b>0,00</b>
<b>SA4</b>	<b>SA4</b>	<b>Saldo (4) Geldfluss aus der Finanzierungstätigkeit (35 - 36)</b>	<b>0</b>	<b>0</b>	<b>0,00</b>

MVAG Ebene	MVAG Code	Mittelverwendungs- und -aufbringungsgruppen (1. und 2. Ebene)	Voranschlag 2025	Voranschlag 2024	Ergebnis 2023
<b>SA5</b>	<b>SA5</b>	<b>Saldo (5) Geldfluss aus der voranschlagswirksamen Gebarung (Saldo 3 + Saldo 4)</b>	<b>-225.100</b>	<b>-200.300</b>	<b>-199.252,83</b>
<b>1</b>	<b>411</b>	<b>Einzahlungen aus nicht voranschlagswirksamen Forderungen</b>	<b>0</b>	<b>0</b>	<b>0,00</b>
2	4110	Einzahlungen aus nicht voranschlagswirksamen Forderungen	0	0	0,00
<b>1</b>	<b>412</b>	<b>Einzahlungen aus nicht voranschlagswirksamen Verbindlichkeiten</b>	<b>0</b>	<b>0</b>	<b>0,00</b>
2	4120	Einzahlungen aus nicht voranschlagswirksamen Verbindlichkeiten	0	0	0,00
<b>1</b>	<b>413</b>	<b>Einzahlungen aus der Aufnahme von zur Kassenstärkung eingegangenen Geldverbindlichkeiten (Barvorlagen)</b>	<b>0</b>	<b>0</b>	<b>0,00</b>
2	4130	Einzahlungen aus der Aufnahme von zur Kassenstärkung eingegangenen Geldverbindlichkeiten (Barvorlagen)	0	0	0,00
<b>SU</b>	<b>41</b>	<b>Summe Einzahlungen aus der nicht voranschlagswirksamen Gebarung</b>	<b>0</b>	<b>0</b>	<b>0,00</b>
<b>1</b>	<b>421</b>	<b>Auszahlungen aus nicht voranschlagswirksamen Forderungen</b>	<b>0</b>	<b>0</b>	<b>0,00</b>
2	4210	Auszahlungen aus nicht voranschlagswirksamen Forderungen	0	0	0,00
<b>1</b>	<b>422</b>	<b>Auszahlungen aus nicht voranschlagswirksamen Verbindlichkeiten</b>	<b>0</b>	<b>0</b>	<b>0,00</b>
2	4220	Auszahlungen aus nicht voranschlagswirksamen Verbindlichkeiten	0	0	0,00
<b>1</b>	<b>423</b>	<b>Auszahlungen zur Tilgung von zur Kassenstärkung eingegangenen Gelverbindlichkeitn (Barvorlage)</b>	<b>0</b>	<b>0</b>	<b>0,00</b>
2	4230	Auszahlungen zur Tilgung von zur Kassenstärkung eingegangenen Gelverbindlichkeitn (Barvorlage)	0	0	0,00
<b>SU</b>	<b>42</b>	<b>Summe Auszahlungen aus der nicht voranschlagwirksamen Gebarung</b>	<b>0</b>	<b>0</b>	<b>0,00</b>
<b>SA6</b>	<b>SA6</b>	<b>Saldo (6) Geldfluss aus der nicht voranschlagswirksamen Gebarung (41-42)</b>	<b>0</b>	<b>0</b>	<b>0,00</b>
<b>SA7</b>	<b>SA7</b>	<b>Saldo (7) Veränderung an Zahlungsmitteln (Saldo 5 + Saldo 6)</b>	<b>-225.100</b>	<b>-200.300</b>	<b>-199.252,83</b>

## Finanzierungsvoranschlag Bereichsbudget 5 - Gesundheit (Länder und Gemeinden)

MVAG Ebene	MVAG Code	Mittelverwendungs- und -aufbringungsgruppen (1. und 2. Ebene)	Voranschlag 2025	Voranschlag 2024	Ergebnis 2023
<b>1</b>	<b>311</b>	<b>Einzahlungen aus operativer Verwaltungstätigkeit</b>	<b>300</b>	<b>0</b>	<b>0,00</b>
2	3111	Einzahlungen aus eigenen Abgaben	0	0	0,00
2	3112	Einzahlungen aus Ertragsanteilen	0	0	0,00
2	3113	Einzahlungen aus Gebühren	0	0	0,00
2	3114	Einzahlungen aus Leistungen	300	0	0,00
2	3115	Einzahlungen aus Besitz und wirtschaftlicher Tätigkeiten	0	0	0,00
2	3116	Einzahlungen aus Veräußerung von geringwertigen Wirtschaftsgütern (GWG) und sonstige Einzahlungen	0	0	0,00
<b>1</b>	<b>312</b>	<b>Einzahlungen aus Transfers</b>	<b>0</b>	<b>0</b>	<b>0,00</b>
2	3121	Transferzahlungen von Trägern des öffentlichen Rechts	0	0	0,00
2	3122	Transferzahlungen von Beteiligungen	0	0	0,00
2	3123	Transferzahlungen von Unternehmen (inkl. Finanzunternehmen)	0	0	0,00
2	3124	Transferzahlungen von Haushalten und Organisationen ohne Erwerbscharakter	0	0	0,00
2	3125	Transferzahlungen vom Ausland	0	0	0,00
2	3126	Investitions- und Tilgungszuschüsse zwischen Unternehmungen und Betrieben der Gebietskörperschaft und der Gebietskörperschaft	0	0	0,00
<b>1</b>	<b>313</b>	<b>Einzahlungen aus Finanzerträgen</b>	<b>0</b>	<b>0</b>	<b>0,00</b>
2	3131	Einzahlungen aus Zinserträgen	0	0	0,00
2	3132	Einzahlungen aus Zinsen aus derivativen Finanzinstrumenten mit und ohne Grundgeschäft	0	0	0,00
2	3133	Einzahlungen aus Gewinnentnahmen von marktbestimmten Betrieben	0	0	0,00
2	3134	Sonstige Einzahlungen aus Finanzerträgen	0	0	0,00
2	3135	Einzahlungen aus Dividenden/Gewinnausschüttungen	0	0	0,00
<b>SU</b>	<b>31</b>	<b>Summe Einzahlungen operative Gebarung</b>	<b>300</b>	<b>0</b>	<b>0,00</b>
<b>1</b>	<b>321</b>	<b>Auszahlungen aus Personalaufwand</b>	<b>0</b>	<b>0</b>	<b>0,00</b>
2	3211	Auszahlungen für Personalaufwand (Bezüge, Nebengebühren- und Mehrleistungsvergütungen)	0	0	0,00
2	3212	Auszahlungen für gesetzliche und freiwillige Sozialaufwendungen	0	0	0,00
2	3213	Auszahlungen aus sonstigem Personalaufwand	0	0	0,00
<b>1</b>	<b>322</b>	<b>Auszahlungen aus Sachaufwand</b>	<b>2.000</b>	<b>1.900</b>	<b>9.903,67</b>
2	3221	Auszahlungen für Gebrauchs- und Verbrauchsgüter, Handelswaren	0	0	0,00
2	3222	Auszahlungen für Verwaltungs- und Betriebsaufwand	0	0	0,00
2	3223	Auszahlungen für Leasing- und Mietaufwand	0	0	0,00
2	3224	Auszahlungen für Instandhaltung	0	0	173,76
2	3225	Sonstige Auszahlungen aus Sachaufwand	2.000	1.900	9.729,91
2	3226	Auszahlungen aus der Inanspruchnahme von Haftungen	0	0	0,00
<b>1</b>	<b>323</b>	<b>Auszahlungen aus Transfers</b>	<b>321.700</b>	<b>306.700</b>	<b>291.059,52</b>
2	3231	Transferzahlungen an Träger des öffentlichen Rechts	321.700	306.700	291.059,52
2	3232	Transferzahlungen an Beteiligungen	0	0	0,00
2	3233	Transferzahlungen an Unternehmen (inkl. Finanzunternehmen)	0	0	0,00

MVAG Ebene	MVAG Code	Mittelverwendungs- und -aufbringungsgruppen (1. und 2. Ebene)	Voranschlag 2025	Voranschlag 2024	Ergebnis 2023
2	3234	Transferzahlungen an Haushalte und Organisationen ohne Erwerbscharakter	0	0	0,00
2	3235	Transferzahlungen an das Ausland	0	0	0,00
2	3236	Investitions- und Tilgungszuschüsse zwischen Unternehmungen und Betrieben der Gebietskörperschaft und der Gebietskörperschaft	0	0	0,00
<b>1</b>	<b>324</b>	<b>Auszahlungen aus Finanzaufwand</b>	<b>0</b>	<b>0</b>	<b>0,00</b>
2	3241	Auszahlungen für Zinsen	0	0	0,00
2	3242	Auszahlungen für Zinsen aus derivativen Finanzinstrumente mit und ohne Grundgeschäft	0	0	0,00
2	3243	Auszahlungen aus Gewinnentnahmen von marktbestimmten Betrieben	0	0	0,00
2	3244	Sonstige Auszahlungen aus Finanzaufwendungen	0	0	0,00
<b>SU</b>	<b>32</b>	<b>Summe Auszahlungen operative Gebarung</b>	<b>323.700</b>	<b>308.600</b>	<b>300.963,19</b>
<b>SA1</b>	<b>SA1</b>	<b>Saldo (1) Geldfluss aus der operativen Gebarung (31 - 32)</b>	<b>-323.400</b>	<b>-308.600</b>	<b>-300.963,19</b>
<b>1</b>	<b>331</b>	<b>Einzahlungen aus der Investitionstätigkeit</b>	<b>0</b>	<b>0</b>	<b>0,00</b>
2	3311	Einzahlungen aus der Veräußerung von immateriellem Vermögen	0	0	0,00
2	3312	Einzahlungen aus der Veräußerung von Grundstücken und Grundstückseinrichtungen	0	0	0,00
2	3313	Einzahlungen aus der Veräußerung von Gebäuden und Bauten	0	0	0,00
2	3314	Einzahlungen aus der Veräußerung von technischen Anlagen, Fahrzeugen und Maschinen	0	0	0,00
2	3315	Einzahlungen aus der Veräußerung von Amts-, Betriebs- und Geschäftsausstattung	0	0	0,00
2	3316	Einzahlungen aus der Veräußerung von Kulturgütern	0	0	0,00
2	3317	Einzahlungen aus der Veräußerung von Beteiligungen	0	0	0,00
2	3318	Einzahlungen aus der Veräußerung von kofinanzierten Schutzbauten	0	0	0,00
<b>1</b>	<b>332</b>	<b>Einzahlungen aus der Rückzahlung von Darlehen sowie gewährten Vorschüssen</b>	<b>0</b>	<b>0</b>	<b>0,00</b>
2	3321	Einzahlungen aus Darlehen an Träger des öffentlichen Rechts	0	0	0,00
2	3322	Einzahlungen aus Darlehen an Beteiligungen	0	0	0,00
2	3323	Einzahlungen aus Darlehen an Unternehmen und Haushalte	0	0	0,00
2	3325	Einzahlungen aus Vorschüssen und Anzahlungen	0	0	0,00
<b>1</b>	<b>333</b>	<b>Einzahlungen aus Kapitaltransfers</b>	<b>0</b>	<b>0</b>	<b>0,00</b>
2	3331	Kapitaltransferzahlungen von Trägern des öffentlichen Rechts	0	0	0,00
2	3332	Kapitaltransferzahlungen von Beteiligungen	0	0	0,00
2	3333	Kapitaltransferzahlungen von Unternehmen	0	0	0,00
2	3334	Kapitaltransferzahlungen von Haushalten und Organisationen ohne Erwerbscharakter	0	0	0,00
2	3335	Kapitaltransferzahlungen vom Ausland	0	0	0,00
<b>SU</b>	<b>33</b>	<b>Summe Einzahlungen investive Gebarung</b>	<b>0</b>	<b>0</b>	<b>0,00</b>
<b>1</b>	<b>341</b>	<b>Auszahlungen aus der Investitionstätigkeit</b>	<b>0</b>	<b>0</b>	<b>0,00</b>
2	3411	Auszahlungen für den Erwerb von immateriellem Vermögen	0	0	0,00
2	3412	Auszahlungen für den Erwerb von Grundstücken und Grundstückseinrichtungen	0	0	0,00
2	3413	Auszahlungen für den Erwerb von Gebäuden und Bauten	0	0	0,00
2	3414	Auszahlungen für den Erwerb von technischen Anlagen, Fahrzeugen und Maschinen	0	0	0,00
2	3415	Auszahlungen für den Erwerb von Amts-, Betriebs- und Geschäftsausstattung	0	0	0,00
2	3416	Auszahlungen für den Erwerb von Kulturgütern	0	0	0,00

MVAG Ebene	MVAG Code	Mittelverwendungs- und -aufbringungsgruppen (1. und 2. Ebene)	Voranschlag 2025	Voranschlag 2024	Ergebnis 2023
2	3417	Auszahlungen für den Erwerb von Beteiligungen	0	0	0,00
2	3418	Auszahlungen für den Erwerb von kofinanzierten Schutzbauten	0	0	0,00
<b>1</b>	<b>342</b>	<b>Auszahlungen aus der Gewährung von Darlehen sowie gewährten Vorschüssen</b>	<b>0</b>	<b>0</b>	<b>0,00</b>
2	3421	Auszahlungen von Darlehen an Träger des öffentlichen Rechts	0	0	0,00
2	3422	Auszahlungen von Darlehen an Beteiligungen	0	0	0,00
2	3423	Auszahlungen von Darlehen an Unternehmen und Haushalte	0	0	0,00
2	3425	Auszahlungen von Vorschüssen und Anzahlungen	0	0	0,00
<b>1</b>	<b>343</b>	<b>Auszahlungen aus Kapitaltransfers</b>	<b>0</b>	<b>0</b>	<b>0,00</b>
2	3431	Kapitaltransferzahlungen an Träger des öffentlichen Rechts	0	0	0,00
2	3432	Kapitaltransferzahlungen an Beteiligungen	0	0	0,00
2	3433	Kapitaltransferzahlungen an Unternehmen (Finanzunternehmen)	0	0	0,00
2	3434	Kapitaltransferzahlungen an Haushalte und Organisationen ohne Erwerbscharakter	0	0	0,00
2	3435	Kapitaltransferzahlungen an das Ausland	0	0	0,00
<b>SU</b>	<b>34</b>	<b>Summe Auszahlungen investive Gebarung</b>	<b>0</b>	<b>0</b>	<b>0,00</b>
<b>SA2</b>	<b>SA2</b>	<b>Saldo (2) Geldfluss aus der investiven Gebarung (33 – 34)</b>	<b>0</b>	<b>0</b>	<b>0,00</b>
<b>SA3</b>	<b>SA3</b>	<b>Saldo (3) Nettofinanzierungssaldo (Saldo 1+ Saldo 2)</b>	<b>-323.400</b>	<b>-308.600</b>	<b>-300.963,19</b>
<b>1</b>	<b>351</b>	<b>Einzahlungen aus der Aufnahme von Finanzschulden</b>	<b>0</b>	<b>0</b>	<b>0,00</b>
2	3511	Einzahlungen aus empfangenen Darlehen von öffentlichen Körperschaften und Rechtsträgern	0	0	0,00
2	3512	Einzahlungen aus empfangenen Darlehen von Beteiligungen	0	0	0,00
2	3513	Einzahlungen aus empfangenen Darlehen von Unternehmen und privaten Haushalten	0	0	0,00
2	3514	Einzahlungen aus Finanzschulden (Finanzunternehmen)	0	0	0,00
2	3515	Einzahlungen aus Aufnahmen von Leasingverbindlichkeiten	0	0	0,00
<b>1</b>	<b>353</b>	<b>Einzahlungen infolge eines Kapitaltausches bei derivativen Finanzinstrumenten mit Grundgeschäft</b>	<b>0</b>	<b>0</b>	<b>0,00</b>
2	3530	Einzahlungen infolge eines Kapitaltausches bei derivativen Finanzinstrumenten mit Grundgeschäft	0	0	0,00
<b>1</b>	<b>355</b>	<b>Einzahlungen aus dem Abgang von Finanzinstrumenten</b>	<b>0</b>	<b>0</b>	<b>0,00</b>
2	3550	Einzahlungen aus dem Abgang von Finanzinstrumenten	0	0	0,00
<b>SU</b>	<b>35</b>	<b>Summe Einzahlungen aus der Finanzierungstätigkeit</b>	<b>0</b>	<b>0</b>	<b>0,00</b>
<b>1</b>	<b>361</b>	<b>Auszahlungen aus der Tilgung von Finanzschulden</b>	<b>0</b>	<b>0</b>	<b>0,00</b>
2	3611	Auszahlungen aus empfangenen Darlehen von öffentlichen Körperschaften und Rechtsträgern	0	0	0,00
2	3612	Auszahlungen aus empfangenen Darlehen von Beteiligungen	0	0	0,00
2	3613	Auszahlungen aus empfangenen Darlehen von Unternehmen und privaten Haushalten	0	0	0,00
2	3614	Auszahlungen aus Finanzschulden	0	0	0,00
2	3615	Auszahlungen aus Rückzahlungen von Leasingverbindlichkeiten	0	0	0,00
<b>1</b>	<b>363</b>	<b>Auszahlungen infolge eines Kapitaltausches bei derivativen Finanzinstrumenten mit Grundgeschäft</b>	<b>0</b>	<b>0</b>	<b>0,00</b>
2	3630	Auszahlungen infolge Kapitaltausches bei derivativen Finanzinstrumenten mit Grundgeschäft	0	0	0,00
<b>1</b>	<b>365</b>	<b>Auszahlungen für den Erwerb von Finanzinstrumenten</b>	<b>0</b>	<b>0</b>	<b>0,00</b>
2	3650	Auszahlungen für den Erwerb von Finanzinstrumenten	0	0	0,00
<b>SU</b>	<b>36</b>	<b>Summe Auszahlungen aus der Finanzierungstätigkeit</b>	<b>0</b>	<b>0</b>	<b>0,00</b>
<b>SA4</b>	<b>SA4</b>	<b>Saldo (4) Geldfluss aus der Finanzierungstätigkeit (35 - 36)</b>	<b>0</b>	<b>0</b>	<b>0,00</b>

MVAG Ebene	MVAG Code	Mittelverwendungs- und -aufbringungsgruppen (1. und 2. Ebene)	Voranschlag 2025	Voranschlag 2024	Ergebnis 2023
<b>SA5</b>	<b>SA5</b>	<b>Saldo (5) Geldfluss aus der voranschlagswirksamen Gebarung (Saldo 3 + Saldo 4)</b>	<b>-323.400</b>	<b>-308.600</b>	<b>-300.963,19</b>
<b>1</b>	<b>411</b>	<b>Einzahlungen aus nicht voranschlagswirksamen Forderungen</b>	<b>0</b>	<b>0</b>	<b>0,00</b>
2	4110	Einzahlungen aus nicht voranschlagswirksamen Forderungen	0	0	0,00
<b>1</b>	<b>412</b>	<b>Einzahlungen aus nicht voranschlagswirksamen Verbindlichkeiten</b>	<b>0</b>	<b>0</b>	<b>0,00</b>
2	4120	Einzahlungen aus nicht voranschlagswirksamen Verbindlichkeiten	0	0	0,00
<b>1</b>	<b>413</b>	<b>Einzahlungen aus der Aufnahme von zur Kassenstärkung eingegangenen Geldverbindlichkeiten (Barvorlagen)</b>	<b>0</b>	<b>0</b>	<b>0,00</b>
2	4130	Einzahlungen aus der Aufnahme von zur Kassenstärkung eingegangenen Geldverbindlichkeiten (Barvorlagen)	0	0	0,00
<b>SU</b>	<b>41</b>	<b>Summe Einzahlungen aus der nicht voranschlagswirksamen Gebarung</b>	<b>0</b>	<b>0</b>	<b>0,00</b>
<b>1</b>	<b>421</b>	<b>Auszahlungen aus nicht voranschlagswirksamen Forderungen</b>	<b>0</b>	<b>0</b>	<b>0,00</b>
2	4210	Auszahlungen aus nicht voranschlagswirksamen Forderungen	0	0	0,00
<b>1</b>	<b>422</b>	<b>Auszahlungen aus nicht voranschlagswirksamen Verbindlichkeiten</b>	<b>0</b>	<b>0</b>	<b>0,00</b>
2	4220	Auszahlungen aus nicht voranschlagswirksamen Verbindlichkeiten	0	0	0,00
<b>1</b>	<b>423</b>	<b>Auszahlungen zur Tilgung von zur Kassenstärkung eingegangenen Gelverbindlichkeitn (Barvorlage)</b>	<b>0</b>	<b>0</b>	<b>0,00</b>
2	4230	Auszahlungen zur Tilgung von zur Kassenstärkung eingegangenen Gelverbindlichkeitn (Barvorlage)	0	0	0,00
<b>SU</b>	<b>42</b>	<b>Summe Auszahlungen aus der nicht voranschlagswirksamen Gebarung</b>	<b>0</b>	<b>0</b>	<b>0,00</b>
<b>SA6</b>	<b>SA6</b>	<b>Saldo (6) Geldfluss aus der nicht voranschlagswirksamen Gebarung (41-42)</b>	<b>0</b>	<b>0</b>	<b>0,00</b>
<b>SA7</b>	<b>SA7</b>	<b>Saldo (7) Veränderung an Zahlungsmitteln (Saldo 5 + Saldo 6)</b>	<b>-323.400</b>	<b>-308.600</b>	<b>-300.963,19</b>

## Finanzierungsvoranschlag Bereichsbudget 6 - Straßen- und Wasserbau, Verkehr (Länder und Gemeinden)

MVAG Ebene	MVAG Code	Mittelverwendungs- und -aufbringungsgruppen (1. und 2. Ebene)	Voranschlag 2025	Voranschlag 2024	Ergebnis 2023
<b>1</b>	<b>311</b>	<b>Einzahlungen aus operativer Verwaltungstätigkeit</b>	<b>0</b>	<b>16.500</b>	<b>0,00</b>
2	3111	Einzahlungen aus eigenen Abgaben	0	0	0,00
2	3112	Einzahlungen aus Ertragsanteilen	0	0	0,00
2	3113	Einzahlungen aus Gebühren	0	0	0,00
2	3114	Einzahlungen aus Leistungen	0	0	0,00
2	3115	Einzahlungen aus Besitz und wirtschaftlicher Tätigkeiten	0	0	0,00
2	3116	Einzahlungen aus Veräußerung von geringwertigen Wirtschaftsgütern (GWG) und sonstige Einzahlungen	0	16.500	0,00
<b>1</b>	<b>312</b>	<b>Einzahlungen aus Transfers</b>	<b>20.000</b>	<b>50.000</b>	<b>0,00</b>
2	3121	Transferzahlungen von Trägern des öffentlichen Rechts	20.000	50.000	0,00
2	3122	Transferzahlungen von Beteiligungen	0	0	0,00
2	3123	Transferzahlungen von Unternehmen (inkl. Finanzunternehmen)	0	0	0,00
2	3124	Transferzahlungen von Haushalten und Organisationen ohne Erwerbscharakter	0	0	0,00
2	3125	Transferzahlungen vom Ausland	0	0	0,00
2	3126	Investitions- und Tilgungszuschüsse zwischen Unternehmungen und Betrieben der Gebietskörperschaft und der Gebietskörperschaft	0	0	0,00
<b>1</b>	<b>313</b>	<b>Einzahlungen aus Finanzerträgen</b>	<b>0</b>	<b>0</b>	<b>0,00</b>
2	3131	Einzahlungen aus Zinserträgen	0	0	0,00
2	3132	Einzahlungen aus Zinsen aus derivativen Finanzinstrumenten mit und ohne Grundgeschäft	0	0	0,00
2	3133	Einzahlungen aus Gewinnentnahmen von marktbestimmten Betrieben	0	0	0,00
2	3134	Sonstige Einzahlungen aus Finanzerträgen	0	0	0,00
2	3135	Einzahlungen aus Dividenden/Gewinnausschüttungen	0	0	0,00
<b>SU</b>	<b>31</b>	<b>Summe Einzahlungen operative Gebarung</b>	<b>20.000</b>	<b>66.500</b>	<b>0,00</b>
<b>1</b>	<b>321</b>	<b>Auszahlungen aus Personalaufwand</b>	<b>0</b>	<b>0</b>	<b>0,00</b>
2	3211	Auszahlungen für Personalaufwand (Bezüge, Nebengebühren- und Mehrleistungsvergütungen)	0	0	0,00
2	3212	Auszahlungen für gesetzliche und freiwillige Sozialaufwendungen	0	0	0,00
2	3213	Auszahlungen aus sonstigem Personalaufwand	0	0	0,00
<b>1</b>	<b>322</b>	<b>Auszahlungen aus Sachaufwand</b>	<b>42.400</b>	<b>59.100</b>	<b>41.525,81</b>
2	3221	Auszahlungen für Gebrauchs- und Verbrauchsgüter, Handelswaren	5.000	4.600	4.867,40
2	3222	Auszahlungen für Verwaltungs- und Betriebsaufwand	1.100	1.200	1.322,78
2	3223	Auszahlungen für Leasing- und Mietaufwand	0	0	0,00
2	3224	Auszahlungen für Instandhaltung	1.300	1.800	1.452,44
2	3225	Sonstige Auszahlungen aus Sachaufwand	35.000	51.500	33.883,19
2	3226	Auszahlungen aus der Inanspruchnahme von Haftungen	0	0	0,00
<b>1</b>	<b>323</b>	<b>Auszahlungen aus Transfers</b>	<b>0</b>	<b>0</b>	<b>0,00</b>
2	3231	Transferzahlungen an Träger des öffentlichen Rechts	0	0	0,00
2	3232	Transferzahlungen an Beteiligungen	0	0	0,00
2	3233	Transferzahlungen an Unternehmen (inkl. Finanzunternehmen)	0	0	0,00

MVAG Ebene	MVAG Code	Mittelverwendungs- und -aufbringungsgruppen (1. und 2. Ebene)	Voranschlag 2025	Voranschlag 2024	Ergebnis 2023
2	3234	Transferzahlungen an Haushalte und Organisationen ohne Erwerbscharakter	0	0	0,00
2	3235	Transferzahlungen an das Ausland	0	0	0,00
2	3236	Investitions- und Tilgungszuschüsse zwischen Unternehmungen und Betrieben der Gebietskörperschaft und der Gebietskörperschaft	0	0	0,00
<b>1</b>	<b>324</b>	<b>Auszahlungen aus Finanzaufwand</b>	<b>0</b>	<b>0</b>	<b>0,00</b>
2	3241	Auszahlungen für Zinsen	0	0	0,00
2	3242	Auszahlungen für Zinsen aus derivativen Finanzinstrumente mit und ohne Grundgeschäft	0	0	0,00
2	3243	Auszahlungen aus Gewinnentnahmen von marktbestimmten Betrieben	0	0	0,00
2	3244	Sonstige Auszahlungen aus Finanzaufwendungen	0	0	0,00
<b>SU</b>	<b>32</b>	<b>Summe Auszahlungen operative Gebarung</b>	<b>42.400</b>	<b>59.100</b>	<b>41.525,81</b>
<b>SA1</b>	<b>SA1</b>	<b>Saldo (1) Geldfluss aus der operativen Gebarung (31 - 32)</b>	<b>-22.400</b>	<b>7.400</b>	<b>-41.525,81</b>
<b>1</b>	<b>331</b>	<b>Einzahlungen aus der Investitionstätigkeit</b>	<b>0</b>	<b>0</b>	<b>0,00</b>
2	3311	Einzahlungen aus der Veräußerung von immateriellem Vermögen	0	0	0,00
2	3312	Einzahlungen aus der Veräußerung von Grundstücken und Grundstückseinrichtungen	0	0	0,00
2	3313	Einzahlungen aus der Veräußerung von Gebäuden und Bauten	0	0	0,00
2	3314	Einzahlungen aus der Veräußerung von technischen Anlagen, Fahrzeugen und Maschinen	0	0	0,00
2	3315	Einzahlungen aus der Veräußerung von Amts-, Betriebs- und Geschäftsausstattung	0	0	0,00
2	3316	Einzahlungen aus der Veräußerung von Kulturgütern	0	0	0,00
2	3317	Einzahlungen aus der Veräußerung von Beteiligungen	0	0	0,00
2	3318	Einzahlungen aus der Veräußerung von kofinanzierten Schutzbauten	0	0	0,00
<b>1</b>	<b>332</b>	<b>Einzahlungen aus der Rückzahlung von Darlehen sowie gewährten Vorschüssen</b>	<b>0</b>	<b>0</b>	<b>0,00</b>
2	3321	Einzahlungen aus Darlehen an Träger des öffentlichen Rechts	0	0	0,00
2	3322	Einzahlungen aus Darlehen an Beteiligungen	0	0	0,00
2	3323	Einzahlungen aus Darlehen an Unternehmen und Haushalte	0	0	0,00
2	3325	Einzahlungen aus Vorschüssen und Anzahlungen	0	0	0,00
<b>1</b>	<b>333</b>	<b>Einzahlungen aus Kapitaltransfers</b>	<b>0</b>	<b>0</b>	<b>40.000,00</b>
2	3331	Kapitaltransferzahlungen von Trägern des öffentlichen Rechts	0	0	40.000,00
2	3332	Kapitaltransferzahlungen von Beteiligungen	0	0	0,00
2	3333	Kapitaltransferzahlungen von Unternehmen	0	0	0,00
2	3334	Kapitaltransferzahlungen von Haushalten und Organisationen ohne Erwerbscharakter	0	0	0,00
2	3335	Kapitaltransferzahlungen vom Ausland	0	0	0,00
<b>SU</b>	<b>33</b>	<b>Summe Einzahlungen investive Gebarung</b>	<b>0</b>	<b>0</b>	<b>40.000,00</b>
<b>1</b>	<b>341</b>	<b>Auszahlungen aus der Investitionstätigkeit</b>	<b>20.000</b>	<b>66.500</b>	<b>90.354,31</b>
2	3411	Auszahlungen für den Erwerb von immateriellem Vermögen	0	0	0,00
2	3412	Auszahlungen für den Erwerb von Grundstücken und Grundstückseinrichtungen	20.000	66.500	77.197,82
2	3413	Auszahlungen für den Erwerb von Gebäuden und Bauten	0	0	0,00
2	3414	Auszahlungen für den Erwerb von technischen Anlagen, Fahrzeugen und Maschinen	0	0	0,00
2	3415	Auszahlungen für den Erwerb von Amts-, Betriebs- und Geschäftsausstattung	0	0	13.156,49
2	3416	Auszahlungen für den Erwerb von Kulturgütern	0	0	0,00

MVAG Ebene	MVAG Code	Mittelverwendungs- und -aufbringungsgruppen (1. und 2. Ebene)	Voranschlag 2025	Voranschlag 2024	Ergebnis 2023
2	3417	Auszahlungen für den Erwerb von Beteiligungen	0	0	0,00
2	3418	Auszahlungen für den Erwerb von kofinanzierten Schutzbauten	0	0	0,00
<b>1</b>	<b>342</b>	<b>Auszahlungen aus der Gewährung von Darlehen sowie gewährten Vorschüssen</b>	<b>0</b>	<b>0</b>	<b>0,00</b>
2	3421	Auszahlungen von Darlehen an Träger des öffentlichen Rechts	0	0	0,00
2	3422	Auszahlungen von Darlehen an Beteiligungen	0	0	0,00
2	3423	Auszahlungen von Darlehen an Unternehmen und Haushalte	0	0	0,00
2	3425	Auszahlungen von Vorschüssen und Anzahlungen	0	0	0,00
<b>1</b>	<b>343</b>	<b>Auszahlungen aus Kapitaltransfers</b>	<b>0</b>	<b>0</b>	<b>40.470,00</b>
2	3431	Kapitaltransferzahlungen an Träger des öffentlichen Rechts	0	0	40.470,00
2	3432	Kapitaltransferzahlungen an Beteiligungen	0	0	0,00
2	3433	Kapitaltransferzahlungen an Unternehmen (Finanzunternehmen)	0	0	0,00
2	3434	Kapitaltransferzahlungen an Haushalte und Organisationen ohne Erwerbscharakter	0	0	0,00
2	3435	Kapitaltransferzahlungen an das Ausland	0	0	0,00
<b>SU</b>	<b>34</b>	<b>Summe Auszahlungen investive Gebarung</b>	<b>20.000</b>	<b>66.500</b>	<b>130.824,31</b>
<b>SA2</b>	<b>SA2</b>	<b>Saldo (2) Geldfluss aus der investiven Gebarung (33 – 34)</b>	<b>-20.000</b>	<b>-66.500</b>	<b>-90.824,31</b>
<b>SA3</b>	<b>SA3</b>	<b>Saldo (3) Nettofinanzierungssaldo (Saldo 1+ Saldo 2)</b>	<b>-42.400</b>	<b>-59.100</b>	<b>-132.350,12</b>
<b>1</b>	<b>351</b>	<b>Einzahlungen aus der Aufnahme von Finanzschulden</b>	<b>0</b>	<b>0</b>	<b>0,00</b>
2	3511	Einzahlungen aus empfangenen Darlehen von öffentlichen Körperschaften und Rechtsträgern	0	0	0,00
2	3512	Einzahlungen aus empfangenen Darlehen von Beteiligungen	0	0	0,00
2	3513	Einzahlungen aus empfangenen Darlehen von Unternehmen und privaten Haushalten	0	0	0,00
2	3514	Einzahlungen aus Finanzschulden (Finanzunternehmen)	0	0	0,00
2	3515	Einzahlungen aus Aufnahmen von Leasingverbindlichkeiten	0	0	0,00
<b>1</b>	<b>353</b>	<b>Einzahlungen infolge eines Kapitaltausches bei derivativen Finanzinstrumenten mit Grundgeschäft</b>	<b>0</b>	<b>0</b>	<b>0,00</b>
2	3530	Einzahlungen infolge eines Kapitaltausches bei derivativen Finanzinstrumenten mit Grundgeschäft	0	0	0,00
<b>1</b>	<b>355</b>	<b>Einzahlungen aus dem Abgang von Finanzinstrumenten</b>	<b>0</b>	<b>0</b>	<b>0,00</b>
2	3550	Einzahlungen aus dem Abgang von Finanzinstrumenten	0	0	0,00
<b>SU</b>	<b>35</b>	<b>Summe Einzahlungen aus der Finanzierungstätigkeit</b>	<b>0</b>	<b>0</b>	<b>0,00</b>
<b>1</b>	<b>361</b>	<b>Auszahlungen aus der Tilgung von Finanzschulden</b>	<b>0</b>	<b>0</b>	<b>0,00</b>
2	3611	Auszahlungen aus empfangenen Darlehen von öffentlichen Körperschaften und Rechtsträgern	0	0	0,00
2	3612	Auszahlungen aus empfangenen Darlehen von Beteiligungen	0	0	0,00
2	3613	Auszahlungen aus empfangenen Darlehen von Unternehmen und privaten Haushalten	0	0	0,00
2	3614	Auszahlungen aus Finanzschulden	0	0	0,00
2	3615	Auszahlungen aus Rückzahlungen von Leasingverbindlichkeiten	0	0	0,00
<b>1</b>	<b>363</b>	<b>Auszahlungen infolge eines Kapitaltausches bei derivativen Finanzinstrumenten mit Grundgeschäft</b>	<b>0</b>	<b>0</b>	<b>0,00</b>
2	3630	Auszahlungen infolge Kapitaltausches bei derivativen Finanzinstrumenten mit Grundgeschäft	0	0	0,00
<b>1</b>	<b>365</b>	<b>Auszahlungen für den Erwerb von Finanzinstrumenten</b>	<b>0</b>	<b>0</b>	<b>0,00</b>
2	3650	Auszahlungen für den Erwerb von Finanzinstrumenten	0	0	0,00
<b>SU</b>	<b>36</b>	<b>Summe Auszahlungen aus der Finanzierungstätigkeit</b>	<b>0</b>	<b>0</b>	<b>0,00</b>
<b>SA4</b>	<b>SA4</b>	<b>Saldo (4) Geldfluss aus der Finanzierungstätigkeit (35 - 36)</b>	<b>0</b>	<b>0</b>	<b>0,00</b>

MVAG Ebene	MVAG Code	Mittelverwendungs- und -aufbringungsgruppen (1. und 2. Ebene)	Voranschlag 2025	Voranschlag 2024	Ergebnis 2023
<b>SA5</b>	<b>SA5</b>	<b>Saldo (5) Geldfluss aus der voranschlagswirksamen Gebarung (Saldo 3 + Saldo 4)</b>	<b>-42.400</b>	<b>-59.100</b>	<b>-132.350,12</b>
<b>1</b>	<b>411</b>	<b>Einzahlungen aus nicht voranschlagswirksamen Forderungen</b>	<b>0</b>	<b>0</b>	<b>0,00</b>
2	4110	Einzahlungen aus nicht voranschlagswirksamen Forderungen	0	0	0,00
<b>1</b>	<b>412</b>	<b>Einzahlungen aus nicht voranschlagswirksamen Verbindlichkeiten</b>	<b>0</b>	<b>0</b>	<b>0,00</b>
2	4120	Einzahlungen aus nicht voranschlagswirksamen Verbindlichkeiten	0	0	0,00
<b>1</b>	<b>413</b>	<b>Einzahlungen aus der Aufnahme von zur Kassenstärkung eingegangenen Geldverbindlichkeiten (Barvorlagen)</b>	<b>0</b>	<b>0</b>	<b>0,00</b>
2	4130	Einzahlungen aus der Aufnahme von zur Kassenstärkung eingegangenen Geldverbindlichkeiten (Barvorlagen)	0	0	0,00
<b>SU</b>	<b>41</b>	<b>Summe Einzahlungen aus der nicht voranschlagswirksamen Gebarung</b>	<b>0</b>	<b>0</b>	<b>0,00</b>
<b>1</b>	<b>421</b>	<b>Auszahlungen aus nicht voranschlagswirksamen Forderungen</b>	<b>0</b>	<b>0</b>	<b>0,00</b>
2	4210	Auszahlungen aus nicht voranschlagswirksamen Forderungen	0	0	0,00
<b>1</b>	<b>422</b>	<b>Auszahlungen aus nicht voranschlagswirksamen Verbindlichkeiten</b>	<b>0</b>	<b>0</b>	<b>0,00</b>
2	4220	Auszahlungen aus nicht voranschlagswirksamen Verbindlichkeiten	0	0	0,00
<b>1</b>	<b>423</b>	<b>Auszahlungen zur Tilgung von zur Kassenstärkung eingegangenen Gelverbindlichkeitn (Barvorlage)</b>	<b>0</b>	<b>0</b>	<b>0,00</b>
2	4230	Auszahlungen zur Tilgung von zur Kassenstärkung eingegangenen Gelverbindlichkeitn (Barvorlage)	0	0	0,00
<b>SU</b>	<b>42</b>	<b>Summe Auszahlungen aus der nicht voranschlagswirksamen Gebarung</b>	<b>0</b>	<b>0</b>	<b>0,00</b>
<b>SA6</b>	<b>SA6</b>	<b>Saldo (6) Geldfluss aus der nicht voranschlagswirksamen Gebarung (41-42)</b>	<b>0</b>	<b>0</b>	<b>0,00</b>
<b>SA7</b>	<b>SA7</b>	<b>Saldo (7) Veränderung an Zahlungsmitteln (Saldo 5 + Saldo 6)</b>	<b>-42.400</b>	<b>-59.100</b>	<b>-132.350,12</b>

**Finanzierungsvoranschlag Bereichsbudget 7 - Wirtschaftsförderung (Länder und Gemeinden)**

MVAG Ebene	MVAG Code	Mittelverwendungs- und -aufbringungsgruppen (1. und 2. Ebene)	Voranschlag 2025	Voranschlag 2024	Ergebnis 2023
<b>1</b>	<b>311</b>	<b>Einzahlungen aus operativer Verwaltungstätigkeit</b>	<b>500</b>	<b>65.900</b>	<b>181,50</b>
2	3111	Einzahlungen aus eigenen Abgaben	0	0	0,00
2	3112	Einzahlungen aus Ertragsanteilen	0	0	0,00
2	3113	Einzahlungen aus Gebühren	0	0	0,00
2	3114	Einzahlungen aus Leistungen	500	400	181,50
2	3115	Einzahlungen aus Besitz und wirtschaftlicher Tätigkeiten	0	0	0,00
2	3116	Einzahlungen aus Veräußerung von geringwertigen Wirtschaftsgütern (GWG) und sonstige Einzahlungen	0	65.500	0,00
<b>1</b>	<b>312</b>	<b>Einzahlungen aus Transfers</b>	<b>10.500</b>	<b>11.400</b>	<b>10.500,00</b>
2	3121	Transferzahlungen von Trägern des öffentlichen Rechts	10.500	11.400	10.500,00
2	3122	Transferzahlungen von Beteiligungen	0	0	0,00
2	3123	Transferzahlungen von Unternehmen (inkl. Finanzunternehmen)	0	0	0,00
2	3124	Transferzahlungen von Haushalten und Organisationen ohne Erwerbscharakter	0	0	0,00
2	3125	Transferzahlungen vom Ausland	0	0	0,00
2	3126	Investitions- und Tilgungszuschüsse zwischen Unternehmungen und Betrieben der Gebietskörperschaft und der Gebietskörperschaft	0	0	0,00
<b>1</b>	<b>313</b>	<b>Einzahlungen aus Finanzerträgen</b>	<b>0</b>	<b>0</b>	<b>0,00</b>
2	3131	Einzahlungen aus Zinserträgen	0	0	0,00
2	3132	Einzahlungen aus Zinsen aus derivativen Finanzinstrumenten mit und ohne Grundgeschäft	0	0	0,00
2	3133	Einzahlungen aus Gewinnentnahmen von marktbestimmten Betrieben	0	0	0,00
2	3134	Sonstige Einzahlungen aus Finanzerträgen	0	0	0,00
2	3135	Einzahlungen aus Dividenden/Gewinnausschüttungen	0	0	0,00
<b>SU</b>	<b>31</b>	<b>Summe Einzahlungen operative Gebarung</b>	<b>11.000</b>	<b>77.300</b>	<b>10.681,50</b>
<b>1</b>	<b>321</b>	<b>Auszahlungen aus Personalaufwand</b>	<b>0</b>	<b>0</b>	<b>0,00</b>
2	3211	Auszahlungen für Personalaufwand (Bezüge, Nebengebühren- und Mehrleistungsvergütungen)	0	0	0,00
2	3212	Auszahlungen für gesetzliche und freiwillige Sozialaufwendungen	0	0	0,00
2	3213	Auszahlungen aus sonstigem Personalaufwand	0	0	0,00
<b>1</b>	<b>322</b>	<b>Auszahlungen aus Sachaufwand</b>	<b>19.100</b>	<b>97.000</b>	<b>19.141,96</b>
2	3221	Auszahlungen für Gebrauchs- und Verbrauchsgüter, Handelswaren	2.100	2.700	829,00
2	3222	Auszahlungen für Verwaltungs- und Betriebsaufwand	0	0	0,00
2	3223	Auszahlungen für Leasing- und Mietaufwand	0	0	0,00
2	3224	Auszahlungen für Instandhaltung	0	11.500	0,00
2	3225	Sonstige Auszahlungen aus Sachaufwand	17.000	82.800	18.312,96
2	3226	Auszahlungen aus der Inanspruchnahme von Haftungen	0	0	0,00
<b>1</b>	<b>323</b>	<b>Auszahlungen aus Transfers</b>	<b>20.800</b>	<b>32.000</b>	<b>26.103,17</b>
2	3231	Transferzahlungen an Träger des öffentlichen Rechts	0	0	0,00
2	3232	Transferzahlungen an Beteiligungen	0	0	0,00
2	3233	Transferzahlungen an Unternehmen (inkl. Finanzunternehmen)	20.300	31.500	26.103,17

MVAG Ebene	MVAG Code	Mittelverwendungs- und -aufbringungsgruppen (1. und 2. Ebene)	Voranschlag 2025	Voranschlag 2024	Ergebnis 2023
2	3234	Transferzahlungen an Haushalte und Organisationen ohne Erwerbscharakter	500	500	0,00
2	3235	Transferzahlungen an das Ausland	0	0	0,00
2	3236	Investitions- und Tilgungszuschüsse zwischen Unternehmungen und Betrieben der Gebietskörperschaft und der Gebietskörperschaft	0	0	0,00
<b>1</b>	<b>324</b>	<b>Auszahlungen aus Finanzaufwand</b>	<b>0</b>	<b>0</b>	<b>0,00</b>
2	3241	Auszahlungen für Zinsen	0	0	0,00
2	3242	Auszahlungen für Zinsen aus derivativen Finanzinstrumente mit und ohne Grundgeschäft	0	0	0,00
2	3243	Auszahlungen aus Gewinnentnahmen von marktbestimmten Betrieben	0	0	0,00
2	3244	Sonstige Auszahlungen aus Finanzaufwendungen	0	0	0,00
<b>SU</b>	<b>32</b>	<b>Summe Auszahlungen operative Gebarung</b>	<b>39.900</b>	<b>129.000</b>	<b>45.245,13</b>
<b>SA1</b>	<b>SA1</b>	<b>Saldo (1) Geldfluss aus der operativen Gebarung (31 - 32)</b>	<b>-28.900</b>	<b>-51.700</b>	<b>-34.563,63</b>
<b>1</b>	<b>331</b>	<b>Einzahlungen aus der Investitionstätigkeit</b>	<b>0</b>	<b>0</b>	<b>0,00</b>
2	3311	Einzahlungen aus der Veräußerung von immateriellem Vermögen	0	0	0,00
2	3312	Einzahlungen aus der Veräußerung von Grundstücken und Grundstückseinrichtungen	0	0	0,00
2	3313	Einzahlungen aus der Veräußerung von Gebäuden und Bauten	0	0	0,00
2	3314	Einzahlungen aus der Veräußerung von technischen Anlagen, Fahrzeugen und Maschinen	0	0	0,00
2	3315	Einzahlungen aus der Veräußerung von Amts-, Betriebs- und Geschäftsausstattung	0	0	0,00
2	3316	Einzahlungen aus der Veräußerung von Kulturgütern	0	0	0,00
2	3317	Einzahlungen aus der Veräußerung von Beteiligungen	0	0	0,00
2	3318	Einzahlungen aus der Veräußerung von kofinanzierten Schutzbauten	0	0	0,00
<b>1</b>	<b>332</b>	<b>Einzahlungen aus der Rückzahlung von Darlehen sowie gewährten Vorschüssen</b>	<b>0</b>	<b>0</b>	<b>0,00</b>
2	3321	Einzahlungen aus Darlehen an Träger des öffentlichen Rechts	0	0	0,00
2	3322	Einzahlungen aus Darlehen an Beteiligungen	0	0	0,00
2	3323	Einzahlungen aus Darlehen an Unternehmen und Haushalte	0	0	0,00
2	3325	Einzahlungen aus Vorschüssen und Anzahlungen	0	0	0,00
<b>1</b>	<b>333</b>	<b>Einzahlungen aus Kapitaltransfers</b>	<b>16.100</b>	<b>33.000</b>	<b>10.724,47</b>
2	3331	Kapitaltransferzahlungen von Trägern des öffentlichen Rechts	10.500	11.400	10.500,00
2	3332	Kapitaltransferzahlungen von Beteiligungen	0	0	0,00
2	3333	Kapitaltransferzahlungen von Unternehmen	0	0	0,00
2	3334	Kapitaltransferzahlungen von Haushalten und Organisationen ohne Erwerbscharakter	5.600	21.600	224,47
2	3335	Kapitaltransferzahlungen vom Ausland	0	0	0,00
<b>SU</b>	<b>33</b>	<b>Summe Einzahlungen investive Gebarung</b>	<b>16.100</b>	<b>33.000</b>	<b>10.724,47</b>
<b>1</b>	<b>341</b>	<b>Auszahlungen aus der Investitionstätigkeit</b>	<b>35.000</b>	<b>39.400</b>	<b>86.766,99</b>
2	3411	Auszahlungen für den Erwerb von immateriellem Vermögen	0	0	0,00
2	3412	Auszahlungen für den Erwerb von Grundstücken und Grundstückseinrichtungen	35.000	39.400	86.766,99
2	3413	Auszahlungen für den Erwerb von Gebäuden und Bauten	0	0	0,00
2	3414	Auszahlungen für den Erwerb von technischen Anlagen, Fahrzeugen und Maschinen	0	0	0,00
2	3415	Auszahlungen für den Erwerb von Amts-, Betriebs- und Geschäftsausstattung	0	0	0,00
2	3416	Auszahlungen für den Erwerb von Kulturgütern	0	0	0,00

MVAG Ebene	MVAG Code	Mittelverwendungs- und -aufbringungsgruppen (1. und 2. Ebene)	Voranschlag 2025	Voranschlag 2024	Ergebnis 2023
2	3417	Auszahlungen für den Erwerb von Beteiligungen	0	0	0,00
2	3418	Auszahlungen für den Erwerb von kofinanzierten Schutzbauten	0	0	0,00
<b>1</b>	<b>342</b>	<b>Auszahlungen aus der Gewährung von Darlehen sowie gewährten Vorschüssen</b>	<b>0</b>	<b>0</b>	<b>0,00</b>
2	3421	Auszahlungen von Darlehen an Träger des öffentlichen Rechts	0	0	0,00
2	3422	Auszahlungen von Darlehen an Beteiligungen	0	0	0,00
2	3423	Auszahlungen von Darlehen an Unternehmen und Haushalte	0	0	0,00
2	3425	Auszahlungen von Vorschüssen und Anzahlungen	0	0	0,00
<b>1</b>	<b>343</b>	<b>Auszahlungen aus Kapitaltransfers</b>	<b>0</b>	<b>0</b>	<b>0,00</b>
2	3431	Kapitaltransferzahlungen an Träger des öffentlichen Rechts	0	0	0,00
2	3432	Kapitaltransferzahlungen an Beteiligungen	0	0	0,00
2	3433	Kapitaltransferzahlungen an Unternehmen (Finanzunternehmen)	0	0	0,00
2	3434	Kapitaltransferzahlungen an Haushalte und Organisationen ohne Erwerbscharakter	0	0	0,00
2	3435	Kapitaltransferzahlungen an das Ausland	0	0	0,00
<b>SU</b>	<b>34</b>	<b>Summe Auszahlungen investive Gebarung</b>	<b>35.000</b>	<b>39.400</b>	<b>86.766,99</b>
<b>SA2</b>	<b>SA2</b>	<b>Saldo (2) Geldfluss aus der investiven Gebarung (33 – 34)</b>	<b>-18.900</b>	<b>-6.400</b>	<b>-76.042,52</b>
<b>SA3</b>	<b>SA3</b>	<b>Saldo (3) Nettofinanzierungssaldo (Saldo 1+ Saldo 2)</b>	<b>-47.800</b>	<b>-58.100</b>	<b>-110.606,15</b>
<b>1</b>	<b>351</b>	<b>Einzahlungen aus der Aufnahme von Finanzschulden</b>	<b>0</b>	<b>0</b>	<b>0,00</b>
2	3511	Einzahlungen aus empfangenen Darlehen von öffentlichen Körperschaften und Rechtsträgern	0	0	0,00
2	3512	Einzahlungen aus empfangenen Darlehen von Beteiligungen	0	0	0,00
2	3513	Einzahlungen aus empfangenen Darlehen von Unternehmen und privaten Haushalten	0	0	0,00
2	3514	Einzahlungen aus Finanzschulden (Finanzunternehmen)	0	0	0,00
2	3515	Einzahlungen aus Aufnahmen von Leasingverbindlichkeiten	0	0	0,00
<b>1</b>	<b>353</b>	<b>Einzahlungen infolge eines Kapitaltausches bei derivativen Finanzinstrumenten mit Grundgeschäft</b>	<b>0</b>	<b>0</b>	<b>0,00</b>
2	3530	Einzahlungen infolge eines Kapitaltausches bei derivativen Finanzinstrumenten mit Grundgeschäft	0	0	0,00
<b>1</b>	<b>355</b>	<b>Einzahlungen aus dem Abgang von Finanzinstrumenten</b>	<b>0</b>	<b>0</b>	<b>0,00</b>
2	3550	Einzahlungen aus dem Abgang von Finanzinstrumenten	0	0	0,00
<b>SU</b>	<b>35</b>	<b>Summe Einzahlungen aus der Finanzierungstätigkeit</b>	<b>0</b>	<b>0</b>	<b>0,00</b>
<b>1</b>	<b>361</b>	<b>Auszahlungen aus der Tilgung von Finanzschulden</b>	<b>0</b>	<b>0</b>	<b>0,00</b>
2	3611	Auszahlungen aus empfangenen Darlehen von öffentlichen Körperschaften und Rechtsträgern	0	0	0,00
2	3612	Auszahlungen aus empfangenen Darlehen von Beteiligungen	0	0	0,00
2	3613	Auszahlungen aus empfangenen Darlehen von Unternehmen und privaten Haushalten	0	0	0,00
2	3614	Auszahlungen aus Finanzschulden	0	0	0,00
2	3615	Auszahlungen aus Rückzahlungen von Leasingverbindlichkeiten	0	0	0,00
<b>1</b>	<b>363</b>	<b>Auszahlungen infolge eines Kapitaltausches bei derivativen Finanzinstrumenten mit Grundgeschäft</b>	<b>0</b>	<b>0</b>	<b>0,00</b>
2	3630	Auszahlungen infolge Kapitaltausches bei derivativen Finanzinstrumenten mit Grundgeschäft	0	0	0,00
<b>1</b>	<b>365</b>	<b>Auszahlungen für den Erwerb von Finanzinstrumenten</b>	<b>0</b>	<b>0</b>	<b>0,00</b>
2	3650	Auszahlungen für den Erwerb von Finanzinstrumenten	0	0	0,00
<b>SU</b>	<b>36</b>	<b>Summe Auszahlungen aus der Finanzierungstätigkeit</b>	<b>0</b>	<b>0</b>	<b>0,00</b>
<b>SA4</b>	<b>SA4</b>	<b>Saldo (4) Geldfluss aus der Finanzierungstätigkeit (35 - 36)</b>	<b>0</b>	<b>0</b>	<b>0,00</b>

MVAG Ebene	MVAG Code	Mittelverwendungs- und -aufbringungsgruppen (1. und 2. Ebene)	Voranschlag 2025	Voranschlag 2024	Ergebnis 2023
<b>SA5</b>	<b>SA5</b>	<b>Saldo (5) Geldfluss aus der voranschlagswirksamen Gebarung (Saldo 3 + Saldo 4)</b>	<b>-47.800</b>	<b>-58.100</b>	<b>-110.606,15</b>
<b>1</b>	<b>411</b>	<b>Einzahlungen aus nicht voranschlagswirksamen Forderungen</b>	<b>0</b>	<b>0</b>	<b>0,00</b>
2	4110	Einzahlungen aus nicht voranschlagswirksamen Forderungen	0	0	0,00
<b>1</b>	<b>412</b>	<b>Einzahlungen aus nicht voranschlagswirksamen Verbindlichkeiten</b>	<b>0</b>	<b>0</b>	<b>0,00</b>
2	4120	Einzahlungen aus nicht voranschlagswirksamen Verbindlichkeiten	0	0	0,00
<b>1</b>	<b>413</b>	<b>Einzahlungen aus der Aufnahme von zur Kassenstärkung eingegangenen Geldverbindlichkeiten (Barvorlagen)</b>	<b>0</b>	<b>0</b>	<b>0,00</b>
2	4130	Einzahlungen aus der Aufnahme von zur Kassenstärkung eingegangenen Geldverbindlichkeiten (Barvorlagen)	0	0	0,00
<b>SU</b>	<b>41</b>	<b>Summe Einzahlungen aus der nicht voranschlagswirksamen Gebarung</b>	<b>0</b>	<b>0</b>	<b>0,00</b>
<b>1</b>	<b>421</b>	<b>Auszahlungen aus nicht voranschlagswirksamen Forderungen</b>	<b>0</b>	<b>0</b>	<b>0,00</b>
2	4210	Auszahlungen aus nicht voranschlagswirksamen Forderungen	0	0	0,00
<b>1</b>	<b>422</b>	<b>Auszahlungen aus nicht voranschlagswirksamen Verbindlichkeiten</b>	<b>0</b>	<b>0</b>	<b>0,00</b>
2	4220	Auszahlungen aus nicht voranschlagswirksamen Verbindlichkeiten	0	0	0,00
<b>1</b>	<b>423</b>	<b>Auszahlungen zur Tilgung von zur Kassenstärkung eingegangenen Gelverbindlichkeitn (Barvorlage)</b>	<b>0</b>	<b>0</b>	<b>0,00</b>
2	4230	Auszahlungen zur Tilgung von zur Kassenstärkung eingegangenen Gelverbindlichkeitn (Barvorlage)	0	0	0,00
<b>SU</b>	<b>42</b>	<b>Summe Auszahlungen aus der nicht voranschlagwirksamen Gebarung</b>	<b>0</b>	<b>0</b>	<b>0,00</b>
<b>SA6</b>	<b>SA6</b>	<b>Saldo (6) Geldfluss aus der nicht voranschlagswirksamen Gebarung (41-42)</b>	<b>0</b>	<b>0</b>	<b>0,00</b>
<b>SA7</b>	<b>SA7</b>	<b>Saldo (7) Veränderung an Zahlungsmitteln (Saldo 5 + Saldo 6)</b>	<b>-47.800</b>	<b>-58.100</b>	<b>-110.606,15</b>

## Finanzierungsvoranschlag Bereichsbudget 8 - Dienstleistungen (Länder und Gemeinden)

MVAG Ebene	MVAG Code	Mittelverwendungs- und -aufbringungsgruppen (1. und 2. Ebene)	Voranschlag 2025	Voranschlag 2024	Ergebnis 2023
<b>1</b>	<b>311</b>	<b>Einzahlungen aus operativer Verwaltungstätigkeit</b>	<b>282.200</b>	<b>391.900</b>	<b>248.019,69</b>
2	3111	Einzahlungen aus eigenen Abgaben	0	0	0,00
2	3112	Einzahlungen aus Ertragsanteilen	0	0	0,00
2	3113	Einzahlungen aus Gebühren	134.200	133.200	119.492,18
2	3114	Einzahlungen aus Leistungen	81.900	88.100	78.243,90
2	3115	Einzahlungen aus Besitz und wirtschaftlicher Tätigkeiten	52.400	53.100	38.723,91
2	3116	Einzahlungen aus Veräußerung von geringwertigen Wirtschaftsgütern (GWG) und sonstige Einzahlungen	13.700	117.500	11.559,70
<b>1</b>	<b>312</b>	<b>Einzahlungen aus Transfers</b>	<b>7.500</b>	<b>26.100</b>	<b>8.925,00</b>
2	3121	Transferzahlungen von Trägern des öffentlichen Rechts	7.500	26.100	8.925,00
2	3122	Transferzahlungen von Beteiligungen	0	0	0,00
2	3123	Transferzahlungen von Unternehmen (inkl. Finanzunternehmen)	0	0	0,00
2	3124	Transferzahlungen von Haushalten und Organisationen ohne Erwerbscharakter	0	0	0,00
2	3125	Transferzahlungen vom Ausland	0	0	0,00
2	3126	Investitions- und Tilgungszuschüsse zwischen Unternehmungen und Betrieben der Gebietskörperschaft und der Gebietskörperschaft	0	0	0,00
<b>1</b>	<b>313</b>	<b>Einzahlungen aus Finanzerträgen</b>	<b>28.800</b>	<b>70.900</b>	<b>70.662,93</b>
2	3131	Einzahlungen aus Zinserträgen	28.800	70.900	70.662,93
2	3132	Einzahlungen aus Zinsen aus derivativen Finanzinstrumenten mit und ohne Grundgeschäft	0	0	0,00
2	3133	Einzahlungen aus Gewinnentnahmen von marktbestimmten Betrieben	0	0	0,00
2	3134	Sonstige Einzahlungen aus Finanzerträgen	0	0	0,00
2	3135	Einzahlungen aus Dividenden/Gewinnausschüttungen	0	0	0,00
<b>SU</b>	<b>31</b>	<b>Summe Einzahlungen operative Gebarung</b>	<b>318.500</b>	<b>488.900</b>	<b>327.607,62</b>
<b>1</b>	<b>321</b>	<b>Auszahlungen aus Personalaufwand</b>	<b>145.400</b>	<b>170.600</b>	<b>134.560,86</b>
2	3211	Auszahlungen für Personalaufwand (Bezüge, Nebengebühren- und Mehrleistungsvergütungen)	116.400	137.000	107.919,30
2	3212	Auszahlungen für gesetzliche und freiwillige Sozialaufwendungen	29.000	33.600	26.641,56
2	3213	Auszahlungen aus sonstigem Personalaufwand	0	0	0,00
<b>1</b>	<b>322</b>	<b>Auszahlungen aus Sachaufwand</b>	<b>178.300</b>	<b>295.500</b>	<b>184.569,88</b>
2	3221	Auszahlungen für Gebrauchs- und Verbrauchsgüter, Handelswaren	25.000	24.800	23.141,22
2	3222	Auszahlungen für Verwaltungs- und Betriebsaufwand	55.500	60.100	63.245,19
2	3223	Auszahlungen für Leasing- und Mietaufwand	5.000	5.200	0,00
2	3224	Auszahlungen für Instandhaltung	25.400	22.700	17.783,99
2	3225	Sonstige Auszahlungen aus Sachaufwand	67.400	182.700	80.399,48
2	3226	Auszahlungen aus der Inanspruchnahme von Haftungen	0	0	0,00
<b>1</b>	<b>323</b>	<b>Auszahlungen aus Transfers</b>	<b>46.200</b>	<b>66.700</b>	<b>40.196,56</b>
2	3231	Transferzahlungen an Träger des öffentlichen Rechts	44.200	63.700	38.396,56
2	3232	Transferzahlungen an Beteiligungen	0	0	0,00
2	3233	Transferzahlungen an Unternehmen (inkl. Finanzunternehmen)	0	0	0,00

MVAG Ebene	MVAG Code	Mittelverwendungs- und -aufbringungsgruppen (1. und 2. Ebene)	Voranschlag 2025	Voranschlag 2024	Ergebnis 2023
2	3234	Transferzahlungen an Haushalte und Organisationen ohne Erwerbscharakter	2.000	3.000	1.800,00
2	3235	Transferzahlungen an das Ausland	0	0	0,00
2	3236	Investitions- und Tilgungszuschüsse zwischen Unternehmungen und Betrieben der Gebietskörperschaft und der Gebietskörperschaft	0	0	0,00
<b>1</b>	<b>324</b>	<b>Auszahlungen aus Finanzaufwand</b>	<b>83.100</b>	<b>95.800</b>	<b>72.098,29</b>
2	3241	Auszahlungen für Zinsen	82.900	95.700	71.998,64
2	3242	Auszahlungen für Zinsen aus derivativen Finanzinstrumente mit und ohne Grundgeschäft	0	0	0,00
2	3243	Auszahlungen aus Gewinnentnahmen von marktbestimmten Betrieben	0	0	0,00
2	3244	Sonstige Auszahlungen aus Finanzaufwendungen	200	100	99,65
<b>SU</b>	<b>32</b>	<b>Summe Auszahlungen operative Gebarung</b>	<b>453.000</b>	<b>628.600</b>	<b>431.425,59</b>
<b>SA1</b>	<b>SA1</b>	<b>Saldo (1) Geldfluss aus der operativen Gebarung (31 - 32)</b>	<b>-134.500</b>	<b>-139.700</b>	<b>-103.817,97</b>
<b>1</b>	<b>331</b>	<b>Einzahlungen aus der Investitionstätigkeit</b>	<b>0</b>	<b>88.000</b>	<b>0,00</b>
2	3311	Einzahlungen aus der Veräußerung von immateriellem Vermögen	0	0	0,00
2	3312	Einzahlungen aus der Veräußerung von Grundstücken und Grundstückseinrichtungen	0	88.000	0,00
2	3313	Einzahlungen aus der Veräußerung von Gebäuden und Bauten	0	0	0,00
2	3314	Einzahlungen aus der Veräußerung von technischen Anlagen, Fahrzeugen und Maschinen	0	0	0,00
2	3315	Einzahlungen aus der Veräußerung von Amts-, Betriebs- und Geschäftsausstattung	0	0	0,00
2	3316	Einzahlungen aus der Veräußerung von Kulturgütern	0	0	0,00
2	3317	Einzahlungen aus der Veräußerung von Beteiligungen	0	0	0,00
2	3318	Einzahlungen aus der Veräußerung von kofinanzierten Schutzbauten	0	0	0,00
<b>1</b>	<b>332</b>	<b>Einzahlungen aus der Rückzahlung von Darlehen sowie gewährten Vorschüssen</b>	<b>0</b>	<b>0</b>	<b>0,00</b>
2	3321	Einzahlungen aus Darlehen an Träger des öffentlichen Rechts	0	0	0,00
2	3322	Einzahlungen aus Darlehen an Beteiligungen	0	0	0,00
2	3323	Einzahlungen aus Darlehen an Unternehmen und Haushalte	0	0	0,00
2	3325	Einzahlungen aus Vorschüssen und Anzahlungen	0	0	0,00
<b>1</b>	<b>333</b>	<b>Einzahlungen aus Kapitaltransfers</b>	<b>25.700</b>	<b>136.000</b>	<b>91.722,22</b>
2	3331	Kapitaltransferzahlungen von Trägern des öffentlichen Rechts	16.300	126.600	83.971,93
2	3332	Kapitaltransferzahlungen von Beteiligungen	0	0	0,00
2	3333	Kapitaltransferzahlungen von Unternehmen	0	0	0,00
2	3334	Kapitaltransferzahlungen von Haushalten und Organisationen ohne Erwerbscharakter	9.400	9.400	7.750,29
2	3335	Kapitaltransferzahlungen vom Ausland	0	0	0,00
<b>SU</b>	<b>33</b>	<b>Summe Einzahlungen investive Gebarung</b>	<b>25.700</b>	<b>224.000</b>	<b>91.722,22</b>
<b>1</b>	<b>341</b>	<b>Auszahlungen aus der Investitionstätigkeit</b>	<b>50.000</b>	<b>173.000</b>	<b>554.147,75</b>
2	3411	Auszahlungen für den Erwerb von immateriellem Vermögen	0	0	0,00
2	3412	Auszahlungen für den Erwerb von Grundstücken und Grundstückseinrichtungen	50.000	90.200	126.692,64
2	3413	Auszahlungen für den Erwerb von Gebäuden und Bauten	0	69.900	418.588,19
2	3414	Auszahlungen für den Erwerb von technischen Anlagen, Fahrzeugen und Maschinen	0	5.100	0,00
2	3415	Auszahlungen für den Erwerb von Amts-, Betriebs- und Geschäftsausstattung	0	7.800	8.866,92
2	3416	Auszahlungen für den Erwerb von Kulturgütern	0	0	0,00

MVAG Ebene	MVAG Code	Mittelverwendungs- und -aufbringungsgruppen (1. und 2. Ebene)	Voranschlag 2025	Voranschlag 2024	Ergebnis 2023
2	3417	Auszahlungen für den Erwerb von Beteiligungen	0	0	0,00
2	3418	Auszahlungen für den Erwerb von kofinanzierten Schutzbauten	0	0	0,00
<b>1</b>	<b>342</b>	<b>Auszahlungen aus der Gewährung von Darlehen sowie gewährten Vorschüssen</b>	<b>0</b>	<b>0</b>	<b>0,00</b>
2	3421	Auszahlungen von Darlehen an Träger des öffentlichen Rechts	0	0	0,00
2	3422	Auszahlungen von Darlehen an Beteiligungen	0	0	0,00
2	3423	Auszahlungen von Darlehen an Unternehmen und Haushalte	0	0	0,00
2	3425	Auszahlungen von Vorschüssen und Anzahlungen	0	0	0,00
<b>1</b>	<b>343</b>	<b>Auszahlungen aus Kapitaltransfers</b>	<b>0</b>	<b>0</b>	<b>0,00</b>
2	3431	Kapitaltransferzahlungen an Träger des öffentlichen Rechts	0	0	0,00
2	3432	Kapitaltransferzahlungen an Beteiligungen	0	0	0,00
2	3433	Kapitaltransferzahlungen an Unternehmen (Finanzunternehmen)	0	0	0,00
2	3434	Kapitaltransferzahlungen an Haushalte und Organisationen ohne Erwerbscharakter	0	0	0,00
2	3435	Kapitaltransferzahlungen an das Ausland	0	0	0,00
<b>SU</b>	<b>34</b>	<b>Summe Auszahlungen investive Gebarung</b>	<b>50.000</b>	<b>173.000</b>	<b>554.147,75</b>
<b>SA2</b>	<b>SA2</b>	<b>Saldo (2) Geldfluss aus der investiven Gebarung (33 – 34)</b>	<b>-24.300</b>	<b>51.000</b>	<b>-462.425,53</b>
<b>SA3</b>	<b>SA3</b>	<b>Saldo (3) Nettofinanzierungssaldo (Saldo 1+ Saldo 2)</b>	<b>-158.800</b>	<b>-88.700</b>	<b>-566.243,50</b>
<b>1</b>	<b>351</b>	<b>Einzahlungen aus der Aufnahme von Finanzschulden</b>	<b>50.000</b>	<b>50.000</b>	<b>425.000,00</b>
2	3511	Einzahlungen aus empfangenen Darlehen von öffentlichen Körperschaften und Rechtsträgern	0	0	0,00
2	3512	Einzahlungen aus empfangenen Darlehen von Beteiligungen	0	0	0,00
2	3513	Einzahlungen aus empfangenen Darlehen von Unternehmen und privaten Haushalten	0	0	0,00
2	3514	Einzahlungen aus Finanzschulden (Finanzunternehmen)	50.000	50.000	425.000,00
2	3515	Einzahlungen aus Aufnahmen von Leasingverbindlichkeiten	0	0	0,00
<b>1</b>	<b>353</b>	<b>Einzahlungen infolge eines Kapitaltausches bei derivativen Finanzinstrumenten mit Grundgeschäft</b>	<b>0</b>	<b>0</b>	<b>0,00</b>
2	3530	Einzahlungen infolge eines Kapitaltausches bei derivativen Finanzinstrumenten mit Grundgeschäft	0	0	0,00
<b>1</b>	<b>355</b>	<b>Einzahlungen aus dem Abgang von Finanzinstrumenten</b>	<b>0</b>	<b>0</b>	<b>0,00</b>
2	3550	Einzahlungen aus dem Abgang von Finanzinstrumenten	0	0	0,00
<b>SU</b>	<b>35</b>	<b>Summe Einzahlungen aus der Finanzierungstätigkeit</b>	<b>50.000</b>	<b>50.000</b>	<b>425.000,00</b>
<b>1</b>	<b>361</b>	<b>Auszahlungen aus der Tilgung von Finanzschulden</b>	<b>138.600</b>	<b>181.200</b>	<b>169.157,73</b>
2	3611	Auszahlungen aus empfangenen Darlehen von öffentlichen Körperschaften und Rechtsträgern	0	0	0,00
2	3612	Auszahlungen aus empfangenen Darlehen von Beteiligungen	0	0	0,00
2	3613	Auszahlungen aus empfangenen Darlehen von Unternehmen und privaten Haushalten	0	0	0,00
2	3614	Auszahlungen aus Finanzschulden	138.600	181.200	169.157,73
2	3615	Auszahlungen aus Rückzahlungen von Leasingverbindlichkeiten	0	0	0,00
<b>1</b>	<b>363</b>	<b>Auszahlungen infolge eines Kapitaltausches bei derivativen Finanzinstrumenten mit Grundgeschäft</b>	<b>0</b>	<b>0</b>	<b>0,00</b>
2	3630	Auszahlungen infolge Kapitaltausches bei derivativen Finanzinstrumenten mit Grundgeschäft	0	0	0,00
<b>1</b>	<b>365</b>	<b>Auszahlungen für den Erwerb von Finanzinstrumenten</b>	<b>0</b>	<b>0</b>	<b>0,00</b>
2	3650	Auszahlungen für den Erwerb von Finanzinstrumenten	0	0	0,00
<b>SU</b>	<b>36</b>	<b>Summe Auszahlungen aus der Finanzierungstätigkeit</b>	<b>138.600</b>	<b>181.200</b>	<b>169.157,73</b>
<b>SA4</b>	<b>SA4</b>	<b>Saldo (4) Geldfluss aus der Finanzierungstätigkeit (35 - 36)</b>	<b>-88.600</b>	<b>-131.200</b>	<b>255.842,27</b>

MVAG Ebene	MVAG Code	Mittelverwendungs- und -aufbringungsgruppen (1. und 2. Ebene)	Voranschlag 2025	Voranschlag 2024	Ergebnis 2023
<b>SA5</b>	<b>SA5</b>	<b>Saldo (5) Geldfluss aus der voranschlagswirksamen Gebarung (Saldo 3 + Saldo 4)</b>	<b>-247.400</b>	<b>-219.900</b>	<b>-310.401,23</b>
<b>1</b>	<b>411</b>	<b>Einzahlungen aus nicht voranschlagswirksamen Forderungen</b>	<b>0</b>	<b>0</b>	<b>0,00</b>
2	4110	Einzahlungen aus nicht voranschlagswirksamen Forderungen	0	0	0,00
<b>1</b>	<b>412</b>	<b>Einzahlungen aus nicht voranschlagswirksamen Verbindlichkeiten</b>	<b>0</b>	<b>0</b>	<b>0,00</b>
2	4120	Einzahlungen aus nicht voranschlagswirksamen Verbindlichkeiten	0	0	0,00
<b>1</b>	<b>413</b>	<b>Einzahlungen aus der Aufnahme von zur Kassenstärkung eingegangenen Geldverbindlichkeiten (Barvorlagen)</b>	<b>0</b>	<b>0</b>	<b>0,00</b>
2	4130	Einzahlungen aus der Aufnahme von zur Kassenstärkung eingegangenen Geldverbindlichkeiten (Barvorlagen)	0	0	0,00
<b>SU</b>	<b>41</b>	<b>Summe Einzahlungen aus der nicht voranschlagswirksamen Gebarung</b>	<b>0</b>	<b>0</b>	<b>0,00</b>
<b>1</b>	<b>421</b>	<b>Auszahlungen aus nicht voranschlagswirksamen Forderungen</b>	<b>0</b>	<b>0</b>	<b>0,00</b>
2	4210	Auszahlungen aus nicht voranschlagswirksamen Forderungen	0	0	0,00
<b>1</b>	<b>422</b>	<b>Auszahlungen aus nicht voranschlagswirksamen Verbindlichkeiten</b>	<b>0</b>	<b>0</b>	<b>0,00</b>
2	4220	Auszahlungen aus nicht voranschlagswirksamen Verbindlichkeiten	0	0	0,00
<b>1</b>	<b>423</b>	<b>Auszahlungen zur Tilgung von zur Kassenstärkung eingegangenen Gelverbindlichkeitn (Barvorlage)</b>	<b>0</b>	<b>0</b>	<b>0,00</b>
2	4230	Auszahlungen zur Tilgung von zur Kassenstärkung eingegangenen Gelverbindlichkeitn (Barvorlage)	0	0	0,00
<b>SU</b>	<b>42</b>	<b>Summe Auszahlungen aus der nicht voranschlagwirksamen Gebarung</b>	<b>0</b>	<b>0</b>	<b>0,00</b>
<b>SA6</b>	<b>SA6</b>	<b>Saldo (6) Geldfluss aus der nicht voranschlagswirksamen Gebarung (41-42)</b>	<b>0</b>	<b>0</b>	<b>0,00</b>
<b>SA7</b>	<b>SA7</b>	<b>Saldo (7) Veränderung an Zahlungsmitteln (Saldo 5 + Saldo 6)</b>	<b>-247.400</b>	<b>-219.900</b>	<b>-310.401,23</b>

## Finanzierungsvoranschlag Bereichsbudget 9 - Finanzwirtschaft (Länder und Gemeinden)

MVAG Ebene	MVAG Code	Mittelverwendungs- und -aufbringungsgruppen (1. und 2. Ebene)	Voranschlag 2025	Voranschlag 2024	Ergebnis 2023
<b>1</b>	<b>311</b>	<b>Einzahlungen aus operativer Verwaltungstätigkeit</b>	<b>1.234.400</b>	<b>1.266.000</b>	<b>1.219.468,04</b>
2	3111	Einzahlungen aus eigenen Abgaben	161.100	150.900	144.513,72
2	3112	Einzahlungen aus Ertragsanteilen	1.072.500	1.114.300	1.074.218,74
2	3113	Einzahlungen aus Gebühren	0	0	0,00
2	3114	Einzahlungen aus Leistungen	800	800	674,98
2	3115	Einzahlungen aus Besitz und wirtschaftlicher Tätigkeiten	0	0	0,00
2	3116	Einzahlungen aus Veräußerung von geringwertigen Wirtschaftsgütern (GWG) und sonstige Einzahlungen	0	0	60,60
<b>1</b>	<b>312</b>	<b>Einzahlungen aus Transfers</b>	<b>471.600</b>	<b>457.000</b>	<b>189.798,41</b>
2	3121	Transferzahlungen von Trägern des öffentlichen Rechts	471.600	457.000	189.798,41
2	3122	Transferzahlungen von Beteiligungen	0	0	0,00
2	3123	Transferzahlungen von Unternehmen (inkl. Finanzunternehmen)	0	0	0,00
2	3124	Transferzahlungen von Haushalten und Organisationen ohne Erwerbscharakter	0	0	0,00
2	3125	Transferzahlungen vom Ausland	0	0	0,00
2	3126	Investitions- und Tilgungszuschüsse zwischen Unternehmungen und Betrieben der Gebietskörperschaft und der Gebietskörperschaft	0	0	0,00
<b>1</b>	<b>313</b>	<b>Einzahlungen aus Finanzerträgen</b>	<b>100</b>	<b>800</b>	<b>825,08</b>
2	3131	Einzahlungen aus Zinserträgen	100	800	825,08
2	3132	Einzahlungen aus Zinsen aus derivativen Finanzinstrumenten mit und ohne Grundgeschäft	0	0	0,00
2	3133	Einzahlungen aus Gewinnentnahmen von marktbestimmten Betrieben	0	0	0,00
2	3134	Sonstige Einzahlungen aus Finanzerträgen	0	0	0,00
2	3135	Einzahlungen aus Dividenden/Gewinnausschüttungen	0	0	0,00
<b>SU</b>	<b>31</b>	<b>Summe Einzahlungen operative Gebarung</b>	<b>1.706.100</b>	<b>1.723.800</b>	<b>1.410.091,53</b>
<b>1</b>	<b>321</b>	<b>Auszahlungen aus Personalaufwand</b>	<b>0</b>	<b>0</b>	<b>0,00</b>
2	3211	Auszahlungen für Personalaufwand (Bezüge, Nebengebühren- und Mehrleistungsvergütungen)	0	0	0,00
2	3212	Auszahlungen für gesetzliche und freiwillige Sozialaufwendungen	0	0	0,00
2	3213	Auszahlungen aus sonstigem Personalaufwand	0	0	0,00
<b>1</b>	<b>322</b>	<b>Auszahlungen aus Sachaufwand</b>	<b>100</b>	<b>200</b>	<b>206,28</b>
2	3221	Auszahlungen für Gebrauchs- und Verbrauchsgüter, Handelswaren	0	0	0,00
2	3222	Auszahlungen für Verwaltungs- und Betriebsaufwand	0	0	0,00
2	3223	Auszahlungen für Leasing- und Mietaufwand	0	0	0,00
2	3224	Auszahlungen für Instandhaltung	0	0	0,00
2	3225	Sonstige Auszahlungen aus Sachaufwand	100	200	206,28
2	3226	Auszahlungen aus der Inanspruchnahme von Haftungen	0	0	0,00
<b>1</b>	<b>323</b>	<b>Auszahlungen aus Transfers</b>	<b>1.700</b>	<b>1.700</b>	<b>1.641,40</b>
2	3231	Transferzahlungen an Träger des öffentlichen Rechts	1.700	1.700	1.641,40
2	3232	Transferzahlungen an Beteiligungen	0	0	0,00
2	3233	Transferzahlungen an Unternehmen (inkl. Finanzunternehmen)	0	0	0,00

MVAG Ebene	MVAG Code	Mittelverwendungs- und -aufbringungsgruppen (1. und 2. Ebene)	Voranschlag 2025	Voranschlag 2024	Ergebnis 2023
2	3234	Transferzahlungen an Haushalte und Organisationen ohne Erwerbscharakter	0	0	0,00
2	3235	Transferzahlungen an das Ausland	0	0	0,00
2	3236	Investitions- und Tilgungszuschüsse zwischen Unternehmungen und Betrieben der Gebietskörperschaft und der Gebietskörperschaft	0	0	0,00
<b>1</b>	<b>324</b>	<b>Auszahlungen aus Finanzaufwand</b>	<b>3.700</b>	<b>3.500</b>	<b>1.041,17</b>
2	3241	Auszahlungen für Zinsen	300	100	10,70
2	3242	Auszahlungen für Zinsen aus derivativen Finanzinstrumente mit und ohne Grundgeschäft	0	0	0,00
2	3243	Auszahlungen aus Gewinnentnahmen von marktbestimmten Betrieben	0	0	0,00
2	3244	Sonstige Auszahlungen aus Finanzaufwendungen	3.400	3.400	1.030,47
<b>SU</b>	<b>32</b>	<b>Summe Auszahlungen operative Gebarung</b>	<b>5.500</b>	<b>5.400</b>	<b>2.888,85</b>
<b>SA1</b>	<b>SA1</b>	<b>Saldo (1) Geldfluss aus der operativen Gebarung (31 - 32)</b>	<b>1.700.600</b>	<b>1.718.400</b>	<b>1.407.202,68</b>
<b>1</b>	<b>331</b>	<b>Einzahlungen aus der Investitionstätigkeit</b>	<b>0</b>	<b>0</b>	<b>0,00</b>
2	3311	Einzahlungen aus der Veräußerung von immateriellem Vermögen	0	0	0,00
2	3312	Einzahlungen aus der Veräußerung von Grundstücken und Grundstückseinrichtungen	0	0	0,00
2	3313	Einzahlungen aus der Veräußerung von Gebäuden und Bauten	0	0	0,00
2	3314	Einzahlungen aus der Veräußerung von technischen Anlagen, Fahrzeugen und Maschinen	0	0	0,00
2	3315	Einzahlungen aus der Veräußerung von Amts-, Betriebs- und Geschäftsausstattung	0	0	0,00
2	3316	Einzahlungen aus der Veräußerung von Kulturgütern	0	0	0,00
2	3317	Einzahlungen aus der Veräußerung von Beteiligungen	0	0	0,00
2	3318	Einzahlungen aus der Veräußerung von kofinanzierten Schutzbauten	0	0	0,00
<b>1</b>	<b>332</b>	<b>Einzahlungen aus der Rückzahlung von Darlehen sowie gewährten Vorschüssen</b>	<b>0</b>	<b>0</b>	<b>0,00</b>
2	3321	Einzahlungen aus Darlehen an Träger des öffentlichen Rechts	0	0	0,00
2	3322	Einzahlungen aus Darlehen an Beteiligungen	0	0	0,00
2	3323	Einzahlungen aus Darlehen an Unternehmen und Haushalte	0	0	0,00
2	3325	Einzahlungen aus Vorschüssen und Anzahlungen	0	0	0,00
<b>1</b>	<b>333</b>	<b>Einzahlungen aus Kapitaltransfers</b>	<b>0</b>	<b>0</b>	<b>0,00</b>
2	3331	Kapitaltransferzahlungen von Trägern des öffentlichen Rechts	0	0	0,00
2	3332	Kapitaltransferzahlungen von Beteiligungen	0	0	0,00
2	3333	Kapitaltransferzahlungen von Unternehmen	0	0	0,00
2	3334	Kapitaltransferzahlungen von Haushalten und Organisationen ohne Erwerbscharakter	0	0	0,00
2	3335	Kapitaltransferzahlungen vom Ausland	0	0	0,00
<b>SU</b>	<b>33</b>	<b>Summe Einzahlungen investive Gebarung</b>	<b>0</b>	<b>0</b>	<b>0,00</b>
<b>1</b>	<b>341</b>	<b>Auszahlungen aus der Investitionstätigkeit</b>	<b>0</b>	<b>0</b>	<b>0,00</b>
2	3411	Auszahlungen für den Erwerb von immateriellem Vermögen	0	0	0,00
2	3412	Auszahlungen für den Erwerb von Grundstücken und Grundstückseinrichtungen	0	0	0,00
2	3413	Auszahlungen für den Erwerb von Gebäuden und Bauten	0	0	0,00
2	3414	Auszahlungen für den Erwerb von technischen Anlagen, Fahrzeugen und Maschinen	0	0	0,00
2	3415	Auszahlungen für den Erwerb von Amts-, Betriebs- und Geschäftsausstattung	0	0	0,00
2	3416	Auszahlungen für den Erwerb von Kulturgütern	0	0	0,00

MVAG Ebene	MVAG Code	Mittelverwendungs- und -aufbringungsgruppen (1. und 2. Ebene)	Voranschlag 2025	Voranschlag 2024	Ergebnis 2023
2	3417	Auszahlungen für den Erwerb von Beteiligungen	0	0	0,00
2	3418	Auszahlungen für den Erwerb von kofinanzierten Schutzbauten	0	0	0,00
<b>1</b>	<b>342</b>	<b>Auszahlungen aus der Gewährung von Darlehen sowie gewährten Vorschüssen</b>	<b>0</b>	<b>0</b>	<b>0,00</b>
2	3421	Auszahlungen von Darlehen an Träger des öffentlichen Rechts	0	0	0,00
2	3422	Auszahlungen von Darlehen an Beteiligungen	0	0	0,00
2	3423	Auszahlungen von Darlehen an Unternehmen und Haushalte	0	0	0,00
2	3425	Auszahlungen von Vorschüssen und Anzahlungen	0	0	0,00
<b>1</b>	<b>343</b>	<b>Auszahlungen aus Kapitaltransfers</b>	<b>0</b>	<b>0</b>	<b>0,00</b>
2	3431	Kapitaltransferzahlungen an Träger des öffentlichen Rechts	0	0	0,00
2	3432	Kapitaltransferzahlungen an Beteiligungen	0	0	0,00
2	3433	Kapitaltransferzahlungen an Unternehmen (Finanzunternehmen)	0	0	0,00
2	3434	Kapitaltransferzahlungen an Haushalte und Organisationen ohne Erwerbscharakter	0	0	0,00
2	3435	Kapitaltransferzahlungen an das Ausland	0	0	0,00
<b>SU</b>	<b>34</b>	<b>Summe Auszahlungen investive Gebarung</b>	<b>0</b>	<b>0</b>	<b>0,00</b>
<b>SA2</b>	<b>SA2</b>	<b>Saldo (2) Geldfluss aus der investiven Gebarung (33 – 34)</b>	<b>0</b>	<b>0</b>	<b>0,00</b>
<b>SA3</b>	<b>SA3</b>	<b>Saldo (3) Nettofinanzierungssaldo (Saldo 1+ Saldo 2)</b>	<b>1.700.600</b>	<b>1.718.400</b>	<b>1.407.202,68</b>
<b>1</b>	<b>351</b>	<b>Einzahlungen aus der Aufnahme von Finanzschulden</b>	<b>0</b>	<b>0</b>	<b>0,00</b>
2	3511	Einzahlungen aus empfangenen Darlehen von öffentlichen Körperschaften und Rechtsträgern	0	0	0,00
2	3512	Einzahlungen aus empfangenen Darlehen von Beteiligungen	0	0	0,00
2	3513	Einzahlungen aus empfangenen Darlehen von Unternehmen und privaten Haushalten	0	0	0,00
2	3514	Einzahlungen aus Finanzschulden (Finanzunternehmen)	0	0	0,00
2	3515	Einzahlungen aus Aufnahmen von Leasingverbindlichkeiten	0	0	0,00
<b>1</b>	<b>353</b>	<b>Einzahlungen infolge eines Kapitaltausches bei derivativen Finanzinstrumenten mit Grundgeschäft</b>	<b>0</b>	<b>0</b>	<b>0,00</b>
2	3530	Einzahlungen infolge eines Kapitaltausches bei derivativen Finanzinstrumenten mit Grundgeschäft	0	0	0,00
<b>1</b>	<b>355</b>	<b>Einzahlungen aus dem Abgang von Finanzinstrumenten</b>	<b>0</b>	<b>0</b>	<b>0,00</b>
2	3550	Einzahlungen aus dem Abgang von Finanzinstrumenten	0	0	0,00
<b>SU</b>	<b>35</b>	<b>Summe Einzahlungen aus der Finanzierungstätigkeit</b>	<b>0</b>	<b>0</b>	<b>0,00</b>
<b>1</b>	<b>361</b>	<b>Auszahlungen aus der Tilgung von Finanzschulden</b>	<b>0</b>	<b>0</b>	<b>0,00</b>
2	3611	Auszahlungen aus empfangenen Darlehen von öffentlichen Körperschaften und Rechtsträgern	0	0	0,00
2	3612	Auszahlungen aus empfangenen Darlehen von Beteiligungen	0	0	0,00
2	3613	Auszahlungen aus empfangenen Darlehen von Unternehmen und privaten Haushalten	0	0	0,00
2	3614	Auszahlungen aus Finanzschulden	0	0	0,00
2	3615	Auszahlungen aus Rückzahlungen von Leasingverbindlichkeiten	0	0	0,00
<b>1</b>	<b>363</b>	<b>Auszahlungen infolge eines Kapitaltausches bei derivativen Finanzinstrumenten mit Grundgeschäft</b>	<b>0</b>	<b>0</b>	<b>0,00</b>
2	3630	Auszahlungen infolge Kapitaltausches bei derivativen Finanzinstrumenten mit Grundgeschäft	0	0	0,00
<b>1</b>	<b>365</b>	<b>Auszahlungen für den Erwerb von Finanzinstrumenten</b>	<b>0</b>	<b>0</b>	<b>0,00</b>
2	3650	Auszahlungen für den Erwerb von Finanzinstrumenten	0	0	0,00
<b>SU</b>	<b>36</b>	<b>Summe Auszahlungen aus der Finanzierungstätigkeit</b>	<b>0</b>	<b>0</b>	<b>0,00</b>
<b>SA4</b>	<b>SA4</b>	<b>Saldo (4) Geldfluss aus der Finanzierungstätigkeit (35 - 36)</b>	<b>0</b>	<b>0</b>	<b>0,00</b>

MVAG Ebene	MVAG Code	Mittelverwendungs- und -aufbringungsgruppen (1. und 2. Ebene)	Voranschlag 2025	Voranschlag 2024	Ergebnis 2023
<b>SA5</b>	<b>SA5</b>	<b>Saldo (5) Geldfluss aus der voranschlagswirksamen Gebarung (Saldo 3 + Saldo 4)</b>	<b>1.700.600</b>	<b>1.718.400</b>	<b>1.407.202,68</b>
<b>1</b>	<b>411</b>	<b>Einzahlungen aus nicht voranschlagswirksamen Forderungen</b>	<b>0</b>	<b>0</b>	<b>0,00</b>
2	4110	Einzahlungen aus nicht voranschlagswirksamen Forderungen	0	0	0,00
<b>1</b>	<b>412</b>	<b>Einzahlungen aus nicht voranschlagswirksamen Verbindlichkeiten</b>	<b>0</b>	<b>0</b>	<b>0,00</b>
2	4120	Einzahlungen aus nicht voranschlagswirksamen Verbindlichkeiten	0	0	0,00
<b>1</b>	<b>413</b>	<b>Einzahlungen aus der Aufnahme von zur Kassenstärkung eingegangenen Geldverbindlichkeiten (Barvorlagen)</b>	<b>0</b>	<b>0</b>	<b>0,00</b>
2	4130	Einzahlungen aus der Aufnahme von zur Kassenstärkung eingegangenen Geldverbindlichkeiten (Barvorlagen)	0	0	0,00
<b>SU</b>	<b>41</b>	<b>Summe Einzahlungen aus der nicht voranschlagswirksamen Gebarung</b>	<b>0</b>	<b>0</b>	<b>0,00</b>
<b>1</b>	<b>421</b>	<b>Auszahlungen aus nicht voranschlagswirksamen Forderungen</b>	<b>0</b>	<b>0</b>	<b>0,00</b>
2	4210	Auszahlungen aus nicht voranschlagswirksamen Forderungen	0	0	0,00
<b>1</b>	<b>422</b>	<b>Auszahlungen aus nicht voranschlagswirksamen Verbindlichkeiten</b>	<b>0</b>	<b>0</b>	<b>0,00</b>
2	4220	Auszahlungen aus nicht voranschlagswirksamen Verbindlichkeiten	0	0	0,00
<b>1</b>	<b>423</b>	<b>Auszahlungen zur Tilgung von zur Kassenstärkung eingegangenen Gelverbindlichkeitn (Barvorlage)</b>	<b>0</b>	<b>0</b>	<b>0,00</b>
2	4230	Auszahlungen zur Tilgung von zur Kassenstärkung eingegangenen Gelverbindlichkeitn (Barvorlage)	0	0	0,00
<b>SU</b>	<b>42</b>	<b>Summe Auszahlungen aus der nicht voranschlagwirksamen Gebarung</b>	<b>0</b>	<b>0</b>	<b>0,00</b>
<b>SA6</b>	<b>SA6</b>	<b>Saldo (6) Geldfluss aus der nicht voranschlagswirksamen Gebarung (41-42)</b>	<b>0</b>	<b>0</b>	<b>0,00</b>
<b>SA7</b>	<b>SA7</b>	<b>Saldo (7) Veränderung an Zahlungsmitteln (Saldo 5 + Saldo 6)</b>	<b>1.700.600</b>	<b>1.718.400</b>	<b>1.407.202,68</b>

## Detailnachweis der Konten

Einzelplan 0	Vertretungskörper und allgemeine Verwaltung (Gemeinden)	Voranschlag 2025	Voranschlag 2024	Ergebnis 2023	Voranschlag 2025	Voranschlag 2024	Ergebnis 2023
		Ergebnisvoranschlag			Finanzierungsvoranschlag		
SA 0 / SA 1	(0) Nettoergebnis (21 - 22) / Saldo (1) Geldfluss aus der operativen Gebarung (31 - 32)	-358.100	-352.100	-83.125,54	-349.100	-346.500	-91.468,10
SA 2	Saldo (2) Geldfluss aus der investiven Gebarung (33 - 34)				0	-168.100	-106.803,60
SA 3	Saldo (3) Nettofinanzierungssaldo (SA 1 + SA 2)				-349.100	-514.600	-198.271,70
SA 4	Saldo (4) Geldfluss aus der Finanzierungstätigkeit (35 - 36)				0	0	0,00
SA 5	Saldo (5) Geldfluss aus der voranschlagswirksamen Gebarung (SA 3 + SA 4)				-349.100	-514.600	-198.271,70
SA00	Saldo (00) Nettoergebnis nach Haushaltsrücklagen (Saldo 0 + Saldo 01)	-358.100	-352.100	-83.125,54			
<b>A 00</b>	<b>Gewählte Gemeindeorgane</b>	<b>Voranschlag 2025</b>	<b>Voranschlag 2024</b>	<b>Ergebnis 2023</b>	<b>Voranschlag 2025</b>	<b>Voranschlag 2024</b>	<b>Ergebnis 2023</b>
		Ergebnisvoranschlag			Finanzierungsvoranschlag		
SA 0 / SA 1	(0) Nettoergebnis (21 - 22) / Saldo (1) Geldfluss aus der operativen Gebarung (31 - 32)	-165.100	-161.200	-121.725,88	-165.100	-161.200	-121.725,88
SA 2	Saldo (2) Geldfluss aus der investiven Gebarung (33 - 34)				0	0	0,00
SA 3	Saldo (3) Nettofinanzierungssaldo (SA 1 + SA 2)				-165.100	-161.200	-121.725,88
SA 4	Saldo (4) Geldfluss aus der Finanzierungstätigkeit (35 - 36)				0	0	0,00
SA 5	Saldo (5) Geldfluss aus der voranschlagswirksamen Gebarung (SA 3 + SA 4)				-165.100	-161.200	-121.725,88
SA00	Saldo (00) Nettoergebnis nach Haushaltsrücklagen (Saldo 0 + Saldo 01)	-165.100	-161.200	-121.725,88			
<b>UA 000</b>	<b>Gewählte Gemeindeorgane</b>	<b>Voranschlag 2025</b>	<b>Voranschlag 2024</b>	<b>Ergebnis 2023</b>	<b>Voranschlag 2025</b>	<b>Voranschlag 2024</b>	<b>Ergebnis 2023</b>
		Ergebnisvoranschlag			Finanzierungsvoranschlag		
SA 0 / SA 1	(0) Nettoergebnis (21 - 22) / Saldo (1) Geldfluss aus der operativen Gebarung (31 - 32)	-165.100	-161.200	-121.725,88	-165.100	-161.200	-121.725,88
SA 2	Saldo (2) Geldfluss aus der investiven Gebarung (33 - 34)				0	0	0,00
SA 3	Saldo (3) Nettofinanzierungssaldo (SA 1 + SA 2)				-165.100	-161.200	-121.725,88
SA 4	Saldo (4) Geldfluss aus der Finanzierungstätigkeit (35 - 36)				0	0	0,00
SA 5	Saldo (5) Geldfluss aus der voranschlagswirksamen Gebarung (SA 3 + SA 4)				-165.100	-161.200	-121.725,88
SA00	Saldo (00) Nettoergebnis nach Haushaltsrücklagen (Saldo 0 + Saldo 01)	-165.100	-161.200	-121.725,88			

Ansatz 00000 Konto	Gewählte Gemeindeorgane	Voranschlag 2025	Voranschlag 2024	Ergebnis 2023	Voranschlag 2025	Voranschlag 2024	Ergebnis 2023
		Ergebnisvoranschlag			Finanzierungsvoranschlag		
<b>Operative Gebarung</b>							
<b>SU 21 / SU 31</b>	<b>Summe Erträge / Einzahlungen operative Gebarung</b>	<b>0</b>	<b>0</b>	<b>0,00</b>	<b>0</b>	<b>0</b>	<b>0,00</b>
00000 582000	Bgm. Pensionsbeitrag an PVA	0	5.900	5.559,30	0	5.900	5.559,30
00000 582100	Sonstige Dienstgeberbeiträge z ur sozialen Sicherheit	3.000	2.800	2.239,93	3.000	2.800	2.239,93
00000 670000	Versicherungen Gemeinderäte	600	500	491,72	600	500	491,72
00000 721000	Bezüge der Organe	131.800	124.500	88.584,17	131.800	124.500	88.584,17
00000 721500	Reisegebühren	100	0	0,00	100	0	0,00
00000 724000	Diäten und Reisegebühren	100	100	0,00	100	100	0,00
00000 752000	Transfers an Gemeinden, Gemein deverbände zB Pensionsbeiträge	23.000	20.800	19.214,60	23.000	20.800	19.214,60
00000 757000	Schulung der Gemeindefunktionä re	6.500	6.600	5.636,16	6.500	6.600	5.636,16
<b>SU 22 / SU 32</b>	<b>Summe Aufwendungen / Auszahlungen operative Gebarung</b>	<b>165.100</b>	<b>161.200</b>	<b>121.725,88</b>	<b>165.100</b>	<b>161.200</b>	<b>121.725,88</b>
<b>SA 0 / SA 1</b>	<b>(0) Nettoergebnis (21 - 22) / Saldo (1) Geldfluss aus der operativen Gebarung (31 - 32)</b>	<b>-165.100</b>	<b>-161.200</b>	<b>-121.725,88</b>	<b>-165.100</b>	<b>-161.200</b>	<b>-121.725,88</b>
SA01	Saldo (01) Haushaltsrücklagen (230 - 240)	0	0	0,00			
SA00	Saldo (00) Nettoergebnis nach Haushaltsrücklagen (Saldo 0 + Saldo 01)	-165.100	-161.200	-121.725,88			
<b>Investive Gebarung</b>							
SU 33	Summe Einzahlungen investive Gebarung				0	0	0,00
SU 34	Summe Auszahlungen investive Gebarung				0	0	0,00
SA 2	Saldo (2) Geldfluss aus der investiven Gebarung (33 - 34)				0	0	0,00
SA 3	Saldo (3) Nettofinanzierungssaldo (SA 1 + SA 2)				-165.100	-161.200	-121.725,88
<b>Finanzierungstätigkeit</b>							
SU 35	Summe Einzahlungen aus der Finanzierungstätigkeit				0	0	0,00
SU 36	Summe Auszahlungen aus der Finanzierungstätigkeit				0	0	0,00
SA 4	Saldo (4) Geldfluss aus der Finanzierungstätigkeit (35 - 36)				0	0	0,00
SA 5	Saldo (5) Geldfluss aus der voranschlagswirksamen Gebarung (SA 3 + SA 4)				-165.100	-161.200	-121.725,88

A 01	Hauptverwaltung	Voranschlag	Voranschlag	Ergebnis	Voranschlag	Voranschlag	Ergebnis
		2025	2024	2023	2025	2024	2023
		<b>Ergebnisvoranschlag</b>			<b>Finanzierungsvoranschlag</b>		
SA 0 / SA 1	(0) Nettoergebnis (21 - 22) / Saldo (1) Geldfluss aus der operativen Gebarung (31 - 32)	-157.500	-158.700	64.793,09	-148.500	-153.100	56.450,53
SA 2	Saldo (2) Geldfluss aus der investiven Gebarung (33 - 34)				0	-168.100	-106.803,60
SA 3	Saldo (3) Nettofinanzierungssaldo (SA 1 + SA 2)				-148.500	-321.200	-50.353,07
SA 4	Saldo (4) Geldfluss aus der Finanzierungstätigkeit (35 - 36)				0	0	0,00
SA 5	Saldo (5) Geldfluss aus der voranschlagswirksamen Gebarung (SA 3 + SA 4)				-148.500	-321.200	-50.353,07
SA00	Saldo (00) Nettoergebnis nach Haushaltsrücklagen (Saldo 0 + Saldo 01)	-157.500	-158.700	64.793,09			
<b>UA 010 Zentralamt</b>							
		Voranschlag	Voranschlag	Ergebnis	Voranschlag	Voranschlag	Ergebnis
		2025	2024	2023	2025	2024	2023
		<b>Ergebnisvoranschlag</b>			<b>Finanzierungsvoranschlag</b>		
SA 0 / SA 1	(0) Nettoergebnis (21 - 22) / Saldo (1) Geldfluss aus der operativen Gebarung (31 - 32)	-152.500	-150.700	76.492,45	-143.500	-145.100	68.159,89
SA 2	Saldo (2) Geldfluss aus der investiven Gebarung (33 - 34)				0	-168.100	-106.803,60
SA 3	Saldo (3) Nettofinanzierungssaldo (SA 1 + SA 2)				-143.500	-313.200	-38.643,71
SA 4	Saldo (4) Geldfluss aus der Finanzierungstätigkeit (35 - 36)				0	0	0,00
SA 5	Saldo (5) Geldfluss aus der voranschlagswirksamen Gebarung (SA 3 + SA 4)				-143.500	-313.200	-38.643,71
SA00	Saldo (00) Nettoergebnis nach Haushaltsrücklagen (Saldo 0 + Saldo 01)	-152.500	-150.700	76.492,45			
<b>Ansatz 01000 Zentralamt</b>							
Konto		Voranschlag	Voranschlag	Ergebnis	Voranschlag	Voranschlag	Ergebnis
		2025	2024	2023	2025	2024	2023
		<b>Ergebnisvoranschlag</b>			<b>Finanzierungsvoranschlag</b>		
<b>Operative Gebarung</b>							
01000 816000	Vergütungen-Kostenbeiträge	4.000	4.000	4.140,00	4.000	4.000	4.140,00
01000 817500	Erträge aus der Auflösung von sonstigen Rückstellungen	0	0	13.610,00			
01000 828000	Rückersätze von Ausgaben	2.000	1.400	2.676,77	2.000	1.400	2.676,77
01000 829000	Sonstige Erträge - zB Vorsteuer	100	100	0,00	100	100	0,00
01000 829960	IST-Überschuss/Fehlbetrag	0	163.600	0,00	0	163.600	0,00
01000 871000	Kapitaltransfers aus Gemeinde- Bedarfswweisungsmittel	0	0	203.000,00	0	0	203.000,00
<b>SU 21 / SU 31</b>	<b>Summe Erträge / Einzahlungen operative Gebarung</b>	<b>6.100</b>	<b>169.100</b>	<b>223.426,77</b>	<b>6.100</b>	<b>169.100</b>	<b>209.816,77</b>
01000 400000	Geringwertige Wirtschaftsgüter Gemeinde	1.000	1.000	1.392,01	1.000	1.000	1.392,01
01000 454000	Reinigungsmittel	600	600	558,03	600	600	558,03
01000 456000	Schreib-, Zeichen- und sonst. Büromittel	1.700	1.700	1.860,87	1.700	1.700	1.860,87
01000 457000	Gesetzblätter, Zeitschriften, Formulare	500	500	341,08	500	500	341,08
01000 459000	Sonstige Verbrauchsgüter	1.000	1.000	2.062,96	1.000	1.000	2.062,96
01000 510000	Geldbezüge f. Vertragsbedienst ete	73.600	70.100	61.948,72	73.600	70.100	61.948,72
01000 511000	Geldbezüge für Vertragsbediens tete II"R	7.000	6.700	5.826,43	7.000	6.700	5.826,43
01000 565000	Mehrleistungsvergütungen	1.400	1.400	1.264,80	1.400	1.400	1.264,80

Ansatz 01000	Zentralamt	Konto	Voranschlag	Voranschlag	Ergebnis	Voranschlag	Voranschlag	Ergebnis
			2025	2024	2023	2025	2024	2023
			Ergebnisvoranschlag			Finanzierungsvoranschlag		
01000	580000	DGB z. Ausgleichsf. Finanzamt VB	3.000	2.900	2.554,50	3.000	2.900	2.554,50
01000	582000	DGB zur sozialen Sicherheit V B	17.600	16.600	14.801,60	17.600	16.600	14.801,60
01000	592000	Dotierung von Rückstellungen für Jubiläumszuwendungen	500	500	0,00			
01000	600000	Energiebezüge - Strom	1.200	3.200	4.354,24	1.200	3.200	4.354,24
01000	600100	Energiebezüge - Fernwärme	4.300	4.300	3.730,98	4.300	4.300	3.730,98
01000	614000	Instandhaltung Gemeindeamt	500	500	925,00	500	500	925,00
01000	616000	Instandhaltung von Maschinen u nd Anlagen	100	200	79,38	100	200	79,38
01000	618000	Instandhaltung von sonstigen A nlagen Betriebsausstattung	100	300	0,00	100	300	0,00
01000	630000	Porto	2.000	2.000	2.032,51	2.000	2.000	1.886,83
01000	631000	Telefon, Telegraf, Telex	1.800	2.000	1.963,84	1.800	2.000	1.963,84
01000	640000	Rechts- und Beratungsaufwand	100	100	0,00	100	100	0,00
01000	670000	Versicherungen Einbr., Feuerv., Verw.	6.500	6.600	6.256,84	6.500	6.600	6.256,84
01000	680100	Planmäßige Abschreibung	1.000	1.000	997,75			
01000	680300	Planmäßige Abschreibung	4.800	0	0,00			
01000	680700	Planmäßige Abschreibung - Amts-, Betriebs- u. Geschäftsausstattung	2.700	4.100	4.134,01			
01000	700000	Miet- und Pacht aufwand Drucker	3.000	2.800	2.603,80	3.000	2.800	2.603,80
01000	710000	Steuern und Abgaben	100	100	13,45	100	100	13,45
01000	711000	Gebühren für die Benützung von Gemeindeeinrichtungen und Anl Müll	200	200	166,00	200	200	166,00
01000	720100	Arbeiten Gemeindearbeiter u. B auhof Maschinen	2.000	5.000	6.428,50	2.000	5.000	6.428,50
01000	724000	Reisegebühren	100	100	0,00	100	100	0,00
01000	728000	Sonst.Leistungen(Software,GIS, Homepage, Newsletter...)	20.000	20.500	20.353,82	20.000	20.500	20.353,82
01000	729000	Sonstige Ausgaben	200	200	283,20	200	200	283,20
01000	729960	IST-Fehlbetrag/Überschuss	0	163.600	0,00	0	163.600	0,00
<b>SU 22 / SU 32</b>	<b>Summe Aufwendungen / Auszahlungen operative Gebarung</b>		<b>158.600</b>	<b>319.800</b>	<b>146.934,32</b>	<b>149.600</b>	<b>314.200</b>	<b>141.656,88</b>
<b>SA 0 / SA 1</b>	<b>(0) Nettoergebnis (21 - 22) / Saldo (1) Geldfluss aus der operativen Gebarung (31 - 32)</b>		<b>-152.500</b>	<b>-150.700</b>	<b>76.492,45</b>	<b>-143.500</b>	<b>-145.100</b>	<b>68.159,89</b>
<b>SA01</b>	<b>Saldo (01) Haushaltsrücklagen (230 - 240)</b>		<b>0</b>	<b>0</b>	<b>0,00</b>			
<b>SA00</b>	<b>Saldo (00) Nettoergebnis nach Haushaltsrücklagen (Saldo 0 + Saldo 01)</b>		<b>-152.500</b>	<b>-150.700</b>	<b>76.492,45</b>			
<b>Investive Gebarung</b>								
<b>SU 33</b>	<b>Summe Einzahlungen investive Gebarung</b>					<b>0</b>	<b>0</b>	<b>0,00</b>
01000	061000	Im Bau befindliche Gebäude und Bauten				0	163.600	106.803,60
01000	070000	Aktivierungsfähige Rechte (imm aterielle Vermögenswerte)				0	4.500	0,00
<b>SU 34</b>	<b>Summe Auszahlungen investive Gebarung</b>					<b>0</b>	<b>168.100</b>	<b>106.803,60</b>
<b>SA 2</b>	<b>Saldo (2) Geldfluss aus der investiven Gebarung (33 - 34)</b>					<b>0</b>	<b>-168.100</b>	<b>-106.803,60</b>
<b>SA 3</b>	<b>Saldo (3) Nettofinanzierungssaldo (SA 1 + SA 2)</b>					<b>-143.500</b>	<b>-313.200</b>	<b>-38.643,71</b>

Ansatz 01000 Konto	Zentralamt	Voranschlag 2025	Voranschlag 2024	Ergebnis 2023	Voranschlag 2025	Voranschlag 2024	Ergebnis 2023
		Ergebnisvoranschlag			Finanzierungsvoranschlag		
<b>Finanzierungstätigkeit</b>							
SU 35	Summe Einzahlungen aus der Finanzierungstätigkeit				0	0	0,00
SU 36	Summe Auszahlungen aus der Finanzierungstätigkeit				0	0	0,00
SA 4	Saldo (4) Geldfluss aus der Finanzierungstätigkeit (35 - 36)				0	0	0,00
SA 5	Saldo (5) Geldfluss aus der voranschlagswirksamen Gebarung (SA 3 + SA 4)				-143.500	-313.200	-38.643,71
UA 019	Repräsentation	Voranschlag 2025	Voranschlag 2024	Ergebnis 2023	Voranschlag 2025	Voranschlag 2024	Ergebnis 2023
		Ergebnisvoranschlag			Finanzierungsvoranschlag		
SA 0 / SA 1	(0) Nettoergebnis (21 - 22) / Saldo (1) Geldfluss aus der operativen Gebarung (31 - 32)	-5.000	-8.000	-11.699,36	-5.000	-8.000	-11.709,36
SA 2	Saldo (2) Geldfluss aus der investiven Gebarung (33 - 34)				0	0	0,00
SA 3	Saldo (3) Nettofinanzierungssaldo (SA 1 + SA 2)				-5.000	-8.000	-11.709,36
SA 4	Saldo (4) Geldfluss aus der Finanzierungstätigkeit (35 - 36)				0	0	0,00
SA 5	Saldo (5) Geldfluss aus der voranschlagswirksamen Gebarung (SA 3 + SA 4)				-5.000	-8.000	-11.709,36
SA00	Saldo (00) Nettoergebnis nach Haushaltsrücklagen (Saldo 0 + Saldo 01)	-5.000	-8.000	-11.699,36			

Ansatz 01900 Konto	Repräsentation	Voranschlag 2025	Voranschlag 2024	Ergebnis 2023	Voranschlag 2025	Voranschlag 2024	Ergebnis 2023
		Ergebnisvoranschlag			Finanzierungsvoranschlag		
<b>Operative Gebarung</b>							
SU 21 / SU 31	Summe Erträge / Einzahlungen operative Gebarung	0	0	0,00	0	0	0,00
01900 723000	Amtspauschalien und Repräsentationsausg.	5.000	8.000	11.699,36	5.000	8.000	11.709,36
SU 22 / SU 32	Summe Aufwendungen / Auszahlungen operative Gebarung	5.000	8.000	11.699,36	5.000	8.000	11.709,36
SA 0 / SA 1	(0) Nettoergebnis (21 - 22) / Saldo (1) Geldfluss aus der operativen Gebarung (31 - 32)	-5.000	-8.000	-11.699,36	-5.000	-8.000	-11.709,36
SA01	Saldo (01) Haushaltsrücklagen (230 - 240)	0	0	0,00			
SA00	Saldo (00) Nettoergebnis nach Haushaltsrücklagen (Saldo 0 + Saldo 01)	-5.000	-8.000	-11.699,36			
<b>Investive Gebarung</b>							
SU 33	Summe Einzahlungen investive Gebarung				0	0	0,00
SU 34	Summe Auszahlungen investive Gebarung				0	0	0,00
SA 2	Saldo (2) Geldfluss aus der investiven Gebarung (33 - 34)				0	0	0,00
SA 3	Saldo (3) Nettofinanzierungssaldo (SA 1 + SA 2)				-5.000	-8.000	-11.709,36
<b>Finanzierungstätigkeit</b>							
SU 35	Summe Einzahlungen aus der Finanzierungstätigkeit				0	0	0,00
SU 36	Summe Auszahlungen aus der Finanzierungstätigkeit				0	0	0,00
SA 4	Saldo (4) Geldfluss aus der Finanzierungstätigkeit (35 - 36)				0	0	0,00
SA 5	Saldo (5) Geldfluss aus der voranschlagswirksamen Gebarung (SA 3 + SA 4)				-5.000	-8.000	-11.709,36
<b>A 02</b>							
A 02	Hauptverwaltung	Voranschlag 2025	Voranschlag 2024	Ergebnis 2023	Voranschlag 2025	Voranschlag 2024	Ergebnis 2023
		Ergebnisvoranschlag			Finanzierungsvoranschlag		
SA 0 / SA 1	(0) Nettoergebnis (21 - 22) / Saldo (1) Geldfluss aus der operativen Gebarung (31 - 32)	-14.600	-12.100	-10.261,46	-14.600	-12.100	-10.261,46
SA 2	Saldo (2) Geldfluss aus der investiven Gebarung (33 - 34)				0	0	0,00
SA 3	Saldo (3) Nettofinanzierungssaldo (SA 1 + SA 2)				-14.600	-12.100	-10.261,46
SA 4	Saldo (4) Geldfluss aus der Finanzierungstätigkeit (35 - 36)				0	0	0,00
SA 5	Saldo (5) Geldfluss aus der voranschlagswirksamen Gebarung (SA 3 + SA 4)				-14.600	-12.100	-10.261,46
SA00	Saldo (00) Nettoergebnis nach Haushaltsrücklagen (Saldo 0 + Saldo 01)	-14.600	-12.100	-10.261,46			

UA 021	Statistisches Amt	Voranschlag	Voranschlag	Ergebnis	Voranschlag	Voranschlag	Ergebnis
		2025	2024	2023	2025	2024	2023
		<b>Ergebnisvoranschlag</b>			<b>Finanzierungsvoranschlag</b>		
SA 0 / SA 1	(0) Nettoergebnis (21 - 22) / Saldo (1) Geldfluss aus der operativen Gebarung (31 - 32)	100	100	53,62	100	100	53,62
SA 2	Saldo (2) Geldfluss aus der investiven Gebarung (33 - 34)				0	0	0,00
SA 3	Saldo (3) Nettofinanzierungssaldo (SA 1 + SA 2)				100	100	53,62
SA 4	Saldo (4) Geldfluss aus der Finanzierungstätigkeit (35 - 36)				0	0	0,00
SA 5	Saldo (5) Geldfluss aus der voranschlagswirksamen Gebarung (SA 3 + SA 4)				100	100	53,62
SA00	Saldo (00) Nettoergebnis nach Haushaltsrücklagen (Saldo 0 + Saldo 01)	100	100	53,62			
Ansatz 02100	Statistisches Amt	Voranschlag	Voranschlag	Ergebnis	Voranschlag	Voranschlag	Ergebnis
		2025	2024	2023	2025	2024	2023
<b>Konto</b>		<b>Ergebnisvoranschlag</b>			<b>Finanzierungsvoranschlag</b>		
<b>Operative Gebarung</b>							
02100 816000	Kostenbeiträge f. sonst. Verw. leistungen	100	100	53,62	100	100	53,62
SU 21 / SU 31	Summe Erträge / Einzahlungen operative Gebarung	100	100	53,62	100	100	53,62
SU 22 / SU 32	Summe Aufwendungen / Auszahlungen operative Gebarung	0	0	0,00	0	0	0,00
SA 0 / SA 1	(0) Nettoergebnis (21 - 22) / Saldo (1) Geldfluss aus der operativen Gebarung (31 - 32)	100	100	53,62	100	100	53,62
SA01	Saldo (01) Haushaltsrücklagen (230 - 240)	0	0	0,00			
SA00	Saldo (00) Nettoergebnis nach Haushaltsrücklagen (Saldo 0 + Saldo 01)	100	100	53,62			
<b>Investive Gebarung</b>							
SU 33	Summe Einzahlungen investive Gebarung				0	0	0,00
SU 34	Summe Auszahlungen investive Gebarung				0	0	0,00
SA 2	Saldo (2) Geldfluss aus der investiven Gebarung (33 - 34)				0	0	0,00
SA 3	Saldo (3) Nettofinanzierungssaldo (SA 1 + SA 2)				100	100	53,62
<b>Finanzierungstätigkeit</b>							
SU 35	Summe Einzahlungen aus der Finanzierungstätigkeit				0	0	0,00
SU 36	Summe Auszahlungen aus der Finanzierungstätigkeit				0	0	0,00
SA 4	Saldo (4) Geldfluss aus der Finanzierungstätigkeit (35 - 36)				0	0	0,00
SA 5	Saldo (5) Geldfluss aus der voranschlagswirksamen Gebarung (SA 3 + SA 4)				100	100	53,62

UA 022	Standesamt	Voranschlag 2025	Voranschlag 2024	Ergebnis 2023	Voranschlag 2025	Voranschlag 2024	Ergebnis 2023
		Ergebnisvoranschlag			Finanzierungsvoranschlag		
SA 0 / SA 1	(0) Nettoergebnis (21 - 22) / Saldo (1) Geldfluss aus der operativen Gebarung (31 - 32)	-14.500	-13.600	-11.800,08	-14.500	-13.600	-11.800,08
SA 2	Saldo (2) Geldfluss aus der investiven Gebarung (33 - 34)				0	0	0,00
SA 3	Saldo (3) Nettofinanzierungssaldo (SA 1 + SA 2)				-14.500	-13.600	-11.800,08
SA 4	Saldo (4) Geldfluss aus der Finanzierungstätigkeit (35 - 36)				0	0	0,00
SA 5	Saldo (5) Geldfluss aus der voranschlagswirksamen Gebarung (SA 3 + SA 4)				-14.500	-13.600	-11.800,08
SA00	Saldo (00) Nettoergebnis nach Haushaltsrücklagen (Saldo 0 + Saldo 01)	-14.500	-13.600	-11.800,08			
Ansatz 02200	Standesamt	Voranschlag 2025	Voranschlag 2024	Ergebnis 2023	Voranschlag 2025	Voranschlag 2024	Ergebnis 2023
		Ergebnisvoranschlag			Finanzierungsvoranschlag		
Konto							
<b>Operative Gebarung</b>							
SU 21 / SU 31	Summe Erträge / Einzahlungen operative Gebarung	0	0	0,00	0	0	0,00
02200 752000	Beitrag an Standesamtsverband Scheibbs	14.500	13.600	11.800,08	14.500	13.600	11.800,08
SU 22 / SU 32	Summe Aufwendungen / Auszahlungen operative Gebarung	14.500	13.600	11.800,08	14.500	13.600	11.800,08
SA 0 / SA 1	(0) Nettoergebnis (21 - 22) / Saldo (1) Geldfluss aus der operativen Gebarung (31 - 32)	-14.500	-13.600	-11.800,08	-14.500	-13.600	-11.800,08
SA01	Saldo (01) Haushaltsrücklagen (230 - 240)	0	0	0,00			
SA00	Saldo (00) Nettoergebnis nach Haushaltsrücklagen (Saldo 0 + Saldo 01)	-14.500	-13.600	-11.800,08			
<b>Investive Gebarung</b>							
SU 33	Summe Einzahlungen investive Gebarung				0	0	0,00
SU 34	Summe Auszahlungen investive Gebarung				0	0	0,00
SA 2	Saldo (2) Geldfluss aus der investiven Gebarung (33 - 34)				0	0	0,00
SA 3	Saldo (3) Nettofinanzierungssaldo (SA 1 + SA 2)				-14.500	-13.600	-11.800,08
<b>Finanzierungstätigkeit</b>							
SU 35	Summe Einzahlungen aus der Finanzierungstätigkeit				0	0	0,00
SU 36	Summe Auszahlungen aus der Finanzierungstätigkeit				0	0	0,00
SA 4	Saldo (4) Geldfluss aus der Finanzierungstätigkeit (35 - 36)				0	0	0,00
SA 5	Saldo (5) Geldfluss aus der voranschlagswirksamen Gebarung (SA 3 + SA 4)				-14.500	-13.600	-11.800,08

UA 024	Wahlamt	Voranschlag 2025	Voranschlag 2024	Ergebnis 2023	Voranschlag 2025	Voranschlag 2024	Ergebnis 2023
		Ergebnisvoranschlag			Finanzierungsvoranschlag		
SA 0 / SA 1	(0) Nettoergebnis (21 - 22) / Saldo (1) Geldfluss aus der operativen Gebarung (31 - 32)	-200	1.400	1.485,00	-200	1.400	1.485,00
SA 2	Saldo (2) Geldfluss aus der investiven Gebarung (33 - 34)				0	0	0,00
SA 3	Saldo (3) Nettofinanzierungssaldo (SA 1 + SA 2)				-200	1.400	1.485,00
SA 4	Saldo (4) Geldfluss aus der Finanzierungstätigkeit (35 - 36)				0	0	0,00
SA 5	Saldo (5) Geldfluss aus der voranschlagswirksamen Gebarung (SA 3 + SA 4)				-200	1.400	1.485,00
SA00	Saldo (00) Nettoergebnis nach Haushaltsrücklagen (Saldo 0 + Saldo 01)	-200	1.400	1.485,00			
Ansatz 02400	Wahlamt	Voranschlag 2025	Voranschlag 2024	Ergebnis 2023	Voranschlag 2025	Voranschlag 2024	Ergebnis 2023
		Ergebnisvoranschlag			Finanzierungsvoranschlag		
Konto							
<b>Operative Gebarung</b>							
02400 816000	Kostenbeiträge für Wahlen	1.800	1.400	1.485,00	1.800	1.400	1.485,00
SU 21 / SU 31	Summe Erträge / Einzahlungen operative Gebarung	1.800	1.400	1.485,00	1.800	1.400	1.485,00
02400 630000	Postdienste	300	0	0,00	300	0	0,00
02400 728000	Entgelte für sonstige Leistungen	1.700	0	0,00	1.700	0	0,00
SU 22 / SU 32	Summe Aufwendungen / Auszahlungen operative Gebarung	2.000	0	0,00	2.000	0	0,00
SA 0 / SA 1	(0) Nettoergebnis (21 - 22) / Saldo (1) Geldfluss aus der operativen Gebarung (31 - 32)	-200	1.400	1.485,00	-200	1.400	1.485,00
SA01	Saldo (01) Haushaltsrücklagen (230 - 240)	0	0	0,00			
SA00	Saldo (00) Nettoergebnis nach Haushaltsrücklagen (Saldo 0 + Saldo 01)	-200	1.400	1.485,00			
<b>Investive Gebarung</b>							
SU 33	Summe Einzahlungen investive Gebarung				0	0	0,00
SU 34	Summe Auszahlungen investive Gebarung				0	0	0,00
SA 2	Saldo (2) Geldfluss aus der investiven Gebarung (33 - 34)				0	0	0,00
SA 3	Saldo (3) Nettofinanzierungssaldo (SA 1 + SA 2)				-200	1.400	1.485,00
<b>Finanzierungstätigkeit</b>							
SU 35	Summe Einzahlungen aus der Finanzierungstätigkeit				0	0	0,00
SU 36	Summe Auszahlungen aus der Finanzierungstätigkeit				0	0	0,00
SA 4	Saldo (4) Geldfluss aus der Finanzierungstätigkeit (35 - 36)				0	0	0,00
SA 5	Saldo (5) Geldfluss aus der voranschlagswirksamen Gebarung (SA 3 + SA 4)				-200	1.400	1.485,00

A 03	Bauverwaltung	Voranschlag 2025	Voranschlag 2024	Ergebnis 2023	Voranschlag 2025	Voranschlag 2024	Ergebnis 2023
		Ergebnisvoranschlag			Finanzierungsvoranschlag		
SA 0 / SA 1	(0) Nettoergebnis (21 - 22) / Saldo (1) Geldfluss aus der operativen Gebarung (31 - 32)	-1.900	-1.900	-1.870,27	-1.900	-1.900	-1.870,27
SA 2	Saldo (2) Geldfluss aus der investiven Gebarung (33 - 34)				0	0	0,00
SA 3	Saldo (3) Nettofinanzierungssaldo (SA 1 + SA 2)				-1.900	-1.900	-1.870,27
SA 4	Saldo (4) Geldfluss aus der Finanzierungstätigkeit (35 - 36)				0	0	0,00
SA 5	Saldo (5) Geldfluss aus der voranschlagswirksamen Gebarung (SA 3 + SA 4)				-1.900	-1.900	-1.870,27
SA00	Saldo (00) Nettoergebnis nach Haushaltsrücklagen (Saldo 0 + Saldo 01)	-1.900	-1.900	-1.870,27			
UA 031	Amt für Raumordnung und Raumplanung	Voranschlag 2025	Voranschlag 2024	Ergebnis 2023	Voranschlag 2025	Voranschlag 2024	Ergebnis 2023
		Ergebnisvoranschlag			Finanzierungsvoranschlag		
SA 0 / SA 1	(0) Nettoergebnis (21 - 22) / Saldo (1) Geldfluss aus der operativen Gebarung (31 - 32)	-1.900	-1.900	-1.870,27	-1.900	-1.900	-1.870,27
SA 2	Saldo (2) Geldfluss aus der investiven Gebarung (33 - 34)				0	0	0,00
SA 3	Saldo (3) Nettofinanzierungssaldo (SA 1 + SA 2)				-1.900	-1.900	-1.870,27
SA 4	Saldo (4) Geldfluss aus der Finanzierungstätigkeit (35 - 36)				0	0	0,00
SA 5	Saldo (5) Geldfluss aus der voranschlagswirksamen Gebarung (SA 3 + SA 4)				-1.900	-1.900	-1.870,27
SA00	Saldo (00) Nettoergebnis nach Haushaltsrücklagen (Saldo 0 + Saldo 01)	-1.900	-1.900	-1.870,27			

Ansatz 03100 Konto	Amt für Raumordnung und Raumplanung	Voranschlag 2025	Voranschlag 2024	Ergebnis 2023	Voranschlag 2025	Voranschlag 2024	Ergebnis 2023
		Ergebnisvoranschlag			Finanzierungsvoranschlag		
<b>Operative Gebarung</b>							
03100 828000	Rückersatz von Ausgaben	100	100	38,46	100	100	38,46
<b>SU 21 / SU 31</b>	<b>Summe Erträge / Einzahlungen operative Gebarung</b>	<b>100</b>	<b>100</b>	<b>38,46</b>	<b>100</b>	<b>100</b>	<b>38,46</b>
03100 728000	Flächenwidmungsplan Reinsberg, WebGIS	2.000	2.000	1.908,73	2.000	2.000	1.908,73
<b>SU 22 / SU 32</b>	<b>Summe Aufwendungen / Auszahlungen operative Gebarung</b>	<b>2.000</b>	<b>2.000</b>	<b>1.908,73</b>	<b>2.000</b>	<b>2.000</b>	<b>1.908,73</b>
<b>SA 0 / SA 1</b>	<b>(0) Nettoergebnis (21 - 22) / Saldo (1) Geldfluss aus der operativen Gebarung (31 - 32)</b>	<b>-1.900</b>	<b>-1.900</b>	<b>-1.870,27</b>	<b>-1.900</b>	<b>-1.900</b>	<b>-1.870,27</b>
SA01	Saldo (01) Haushaltsrücklagen (230 - 240)	0	0	0,00			
SA00	Saldo (00) Nettoergebnis nach Haushaltsrücklagen (Saldo 0 + Saldo 01)	-1.900	-1.900	-1.870,27			
<b>Investive Gebarung</b>							
SU 33	Summe Einzahlungen investive Gebarung				0	0	0,00
SU 34	Summe Auszahlungen investive Gebarung				0	0	0,00
SA 2	Saldo (2) Geldfluss aus der investiven Gebarung (33 - 34)				0	0	0,00
SA 3	Saldo (3) Nettofinanzierungssaldo (SA 1 + SA 2)				-1.900	-1.900	-1.870,27
<b>Finanzierungstätigkeit</b>							
SU 35	Summe Einzahlungen aus der Finanzierungstätigkeit				0	0	0,00
SU 36	Summe Auszahlungen aus der Finanzierungstätigkeit				0	0	0,00
SA 4	Saldo (4) Geldfluss aus der Finanzierungstätigkeit (35 - 36)				0	0	0,00
SA 5	Saldo (5) Geldfluss aus der voranschlagswirksamen Gebarung (SA 3 + SA 4)				-1.900	-1.900	-1.870,27
<b>A 06</b>	<b>Sonstige Maßnahmen</b>	<b>Voranschlag 2025</b>	<b>Voranschlag 2024</b>	<b>Ergebnis 2023</b>	<b>Voranschlag 2025</b>	<b>Voranschlag 2024</b>	<b>Ergebnis 2023</b>
		Ergebnisvoranschlag			Finanzierungsvoranschlag		
<b>SA 0 / SA 1</b>	<b>(0) Nettoergebnis (21 - 22) / Saldo (1) Geldfluss aus der operativen Gebarung (31 - 32)</b>	<b>-17.000</b>	<b>-15.200</b>	<b>-13.523,02</b>	<b>-17.000</b>	<b>-15.200</b>	<b>-13.523,02</b>
SA 2	Saldo (2) Geldfluss aus der investiven Gebarung (33 - 34)				0	0	0,00
SA 3	Saldo (3) Nettofinanzierungssaldo (SA 1 + SA 2)				-17.000	-15.200	-13.523,02
SA 4	Saldo (4) Geldfluss aus der Finanzierungstätigkeit (35 - 36)				0	0	0,00
SA 5	Saldo (5) Geldfluss aus der voranschlagswirksamen Gebarung (SA 3 + SA 4)				-17.000	-15.200	-13.523,02
SA00	Saldo (00) Nettoergebnis nach Haushaltsrücklagen (Saldo 0 + Saldo 01)	-17.000	-15.200	-13.523,02			

UA 060	Beiträge an Verbände, Vereine oder sonstige Organisationen	Voranschlag 2025	Voranschlag 2024	Ergebnis 2023	Voranschlag 2025	Voranschlag 2024	Ergebnis 2023
		Ergebnisvoranschlag			Finanzierungsvoranschlag		
SA 0 / SA 1	(0) Nettoergebnis (21 - 22) / Saldo (1) Geldfluss aus der operativen Gebarung (31 - 32)	-15.400	-13.600	-11.272,32	-15.400	-13.600	-11.272,32
SA 2	Saldo (2) Geldfluss aus der investiven Gebarung (33 - 34)				0	0	0,00
SA 3	Saldo (3) Nettofinanzierungssaldo (SA 1 + SA 2)				-15.400	-13.600	-11.272,32
SA 4	Saldo (4) Geldfluss aus der Finanzierungstätigkeit (35 - 36)				0	0	0,00
SA 5	Saldo (5) Geldfluss aus der voranschlagswirksamen Gebarung (SA 3 + SA 4)				-15.400	-13.600	-11.272,32
SA00	Saldo (00) Nettoergebnis nach Haushaltsrücklagen (Saldo 0 + Saldo 01)	-15.400	-13.600	-11.272,32			
Ansatz 06000 Konto	Beiträge an Verbände, Vereine oder sonstige Organisationen	Voranschlag 2025	Voranschlag 2024	Ergebnis 2023	Voranschlag 2025	Voranschlag 2024	Ergebnis 2023
		Ergebnisvoranschlag			Finanzierungsvoranschlag		
<b>Operative Gebarung</b>							
SU 21 / SU 31	Summe Erträge / Einzahlungen operative Gebarung	0	0	0,00	0	0	0,00
06000 726000	Beitrag an Gemeindevertreterverbände	15.400	13.600	11.272,32	15.400	13.600	11.272,32
SU 22 / SU 32	Summe Aufwendungen / Auszahlungen operative Gebarung	15.400	13.600	11.272,32	15.400	13.600	11.272,32
SA 0 / SA 1	(0) Nettoergebnis (21 - 22) / Saldo (1) Geldfluss aus der operativen Gebarung (31 - 32)	-15.400	-13.600	-11.272,32	-15.400	-13.600	-11.272,32
SA01	Saldo (01) Haushaltsrücklagen (230 - 240)	0	0	0,00			
SA00	Saldo (00) Nettoergebnis nach Haushaltsrücklagen (Saldo 0 + Saldo 01)	-15.400	-13.600	-11.272,32			
<b>Investive Gebarung</b>							
SU 33	Summe Einzahlungen investive Gebarung				0	0	0,00
SU 34	Summe Auszahlungen investive Gebarung				0	0	0,00
SA 2	Saldo (2) Geldfluss aus der investiven Gebarung (33 - 34)				0	0	0,00
SA 3	Saldo (3) Nettofinanzierungssaldo (SA 1 + SA 2)				-15.400	-13.600	-11.272,32
<b>Finanzierungstätigkeit</b>							
SU 35	Summe Einzahlungen aus der Finanzierungstätigkeit				0	0	0,00
SU 36	Summe Auszahlungen aus der Finanzierungstätigkeit				0	0	0,00
SA 4	Saldo (4) Geldfluss aus der Finanzierungstätigkeit (35 - 36)				0	0	0,00
SA 5	Saldo (5) Geldfluss aus der voranschlagswirksamen Gebarung (SA 3 + SA 4)				-15.400	-13.600	-11.272,32

UA 061	Sonstige Subventionen	Voranschlag 2025	Voranschlag 2024	Ergebnis 2023	Voranschlag 2025	Voranschlag 2024	Ergebnis 2023
		Ergebnisvoranschlag			Finanzierungsvoranschlag		
SA 0 / SA 1	(0) Nettoergebnis (21 - 22) / Saldo (1) Geldfluss aus der operativen Gebarung (31 - 32)	-400	-400	0,00	-400	-400	0,00
SA 2	Saldo (2) Geldfluss aus der investiven Gebarung (33 - 34)				0	0	0,00
SA 3	Saldo (3) Nettofinanzierungssaldo (SA 1 + SA 2)				-400	-400	0,00
SA 4	Saldo (4) Geldfluss aus der Finanzierungstätigkeit (35 - 36)				0	0	0,00
SA 5	Saldo (5) Geldfluss aus der voranschlagswirksamen Gebarung (SA 3 + SA 4)				-400	-400	0,00
SA00	Saldo (00) Nettoergebnis nach Haushaltsrücklagen (Saldo 0 + Saldo 01)	-400	-400	0,00			
Ansatz 06100	Sonstige Subventionen	Voranschlag 2025	Voranschlag 2024	Ergebnis 2023	Voranschlag 2025	Voranschlag 2024	Ergebnis 2023
		Ergebnisvoranschlag			Finanzierungsvoranschlag		
Konto							
<b>Operative Gebarung</b>							
SU 21 / SU 31	Summe Erträge / Einzahlungen operative Gebarung	0	0	0,00	0	0	0,00
06100 757000	Gemeindebeitrag an Senioren und Andere	400	400	0,00	400	400	0,00
SU 22 / SU 32	Summe Aufwendungen / Auszahlungen operative Gebarung	400	400	0,00	400	400	0,00
SA 0 / SA 1	(0) Nettoergebnis (21 - 22) / Saldo (1) Geldfluss aus der operativen Gebarung (31 - 32)	-400	-400	0,00	-400	-400	0,00
SA01	Saldo (01) Haushaltsrücklagen (230 - 240)	0	0	0,00			
SA00	Saldo (00) Nettoergebnis nach Haushaltsrücklagen (Saldo 0 + Saldo 01)	-400	-400	0,00			
<b>Investive Gebarung</b>							
SU 33	Summe Einzahlungen investive Gebarung				0	0	0,00
SU 34	Summe Auszahlungen investive Gebarung				0	0	0,00
SA 2	Saldo (2) Geldfluss aus der investiven Gebarung (33 - 34)				0	0	0,00
SA 3	Saldo (3) Nettofinanzierungssaldo (SA 1 + SA 2)				-400	-400	0,00
<b>Finanzierungstätigkeit</b>							
SU 35	Summe Einzahlungen aus der Finanzierungstätigkeit				0	0	0,00
SU 36	Summe Auszahlungen aus der Finanzierungstätigkeit				0	0	0,00
SA 4	Saldo (4) Geldfluss aus der Finanzierungstätigkeit (35 - 36)				0	0	0,00
SA 5	Saldo (5) Geldfluss aus der voranschlagswirksamen Gebarung (SA 3 + SA 4)				-400	-400	0,00

UA 062	Ehrungen und Auszeichnungen	Voranschlag 2025	Voranschlag 2024	Ergebnis 2023	Voranschlag 2025	Voranschlag 2024	Ergebnis 2023
		Ergebnisvoranschlag			Finanzierungsvoranschlag		
SA 0 / SA 1	(0) Nettoergebnis (21 - 22) / Saldo (1) Geldfluss aus der operativen Gebarung (31 - 32)	-1.200	-1.200	-2.250,70	-1.200	-1.200	-2.250,70
SA 2	Saldo (2) Geldfluss aus der investiven Gebarung (33 - 34)				0	0	0,00
SA 3	Saldo (3) Nettofinanzierungssaldo (SA 1 + SA 2)				-1.200	-1.200	-2.250,70
SA 4	Saldo (4) Geldfluss aus der Finanzierungstätigkeit (35 - 36)				0	0	0,00
SA 5	Saldo (5) Geldfluss aus der voranschlagswirksamen Gebarung (SA 3 + SA 4)				-1.200	-1.200	-2.250,70
SA00	Saldo (00) Nettoergebnis nach Haushaltsrücklagen (Saldo 0 + Saldo 01)	-1.200	-1.200	-2.250,70			
Ansatz 06200	Ehrungen und Auszeichnungen	Voranschlag 2025	Voranschlag 2024	Ergebnis 2023	Voranschlag 2025	Voranschlag 2024	Ergebnis 2023
		Ergebnisvoranschlag			Finanzierungsvoranschlag		
Konto							
<b>Operative Gebarung</b>							
SU 21 / SU 31	Summe Erträge / Einzahlungen operative Gebarung	0	0	0,00	0	0	0,00
06200 728000	Ehrungen, Auszeichnungen, Gratulationen	1.200	1.200	2.250,70	1.200	1.200	2.250,70
SU 22 / SU 32	Summe Aufwendungen / Auszahlungen operative Gebarung	1.200	1.200	2.250,70	1.200	1.200	2.250,70
SA 0 / SA 1	(0) Nettoergebnis (21 - 22) / Saldo (1) Geldfluss aus der operativen Gebarung (31 - 32)	-1.200	-1.200	-2.250,70	-1.200	-1.200	-2.250,70
SA01	Saldo (01) Haushaltsrücklagen (230 - 240)	0	0	0,00			
SA00	Saldo (00) Nettoergebnis nach Haushaltsrücklagen (Saldo 0 + Saldo 01)	-1.200	-1.200	-2.250,70			
<b>Investive Gebarung</b>							
SU 33	Summe Einzahlungen investive Gebarung				0	0	0,00
SU 34	Summe Auszahlungen investive Gebarung				0	0	0,00
SA 2	Saldo (2) Geldfluss aus der investiven Gebarung (33 - 34)				0	0	0,00
SA 3	Saldo (3) Nettofinanzierungssaldo (SA 1 + SA 2)				-1.200	-1.200	-2.250,70
<b>Finanzierungstätigkeit</b>							
SU 35	Summe Einzahlungen aus der Finanzierungstätigkeit				0	0	0,00
SU 36	Summe Auszahlungen aus der Finanzierungstätigkeit				0	0	0,00
SA 4	Saldo (4) Geldfluss aus der Finanzierungstätigkeit (35 - 36)				0	0	0,00
SA 5	Saldo (5) Geldfluss aus der voranschlagswirksamen Gebarung (SA 3 + SA 4)				-1.200	-1.200	-2.250,70

A 09	Personalbetreuung	Voranschlag	Voranschlag	Ergebnis	Voranschlag	Voranschlag	Ergebnis
		2025	2024	2023	2025	2024	2023
		<b>Ergebnisvoranschlag</b>			<b>Finanzierungsvoranschlag</b>		
SA 0 / SA 1	(0) Nettoergebnis (21 - 22) / Saldo (1) Geldfluss aus der operativen Gebarung (31 - 32)	-2.000	-3.000	-538,00	-2.000	-3.000	-538,00
SA 2	Saldo (2) Geldfluss aus der investiven Gebarung (33 - 34)				0	0	0,00
SA 3	Saldo (3) Nettofinanzierungssaldo (SA 1 + SA 2)				-2.000	-3.000	-538,00
SA 4	Saldo (4) Geldfluss aus der Finanzierungstätigkeit (35 - 36)				0	0	0,00
SA 5	Saldo (5) Geldfluss aus der voranschlagswirksamen Gebarung (SA 3 + SA 4)				-2.000	-3.000	-538,00
SA00	Saldo (00) Nettoergebnis nach Haushaltsrücklagen (Saldo 0 + Saldo 01)	-2.000	-3.000	-538,00			
		<b>Ergebnisvoranschlag</b>			<b>Finanzierungsvoranschlag</b>		
UA 091	Personalausbildung und Personalfortbildung	Voranschlag	Voranschlag	Ergebnis	Voranschlag	Voranschlag	Ergebnis
		2025	2024	2023	2025	2024	2023
SA 0 / SA 1	(0) Nettoergebnis (21 - 22) / Saldo (1) Geldfluss aus der operativen Gebarung (31 - 32)	-2.000	-3.000	-538,00	-2.000	-3.000	-538,00
SA 2	Saldo (2) Geldfluss aus der investiven Gebarung (33 - 34)				0	0	0,00
SA 3	Saldo (3) Nettofinanzierungssaldo (SA 1 + SA 2)				-2.000	-3.000	-538,00
SA 4	Saldo (4) Geldfluss aus der Finanzierungstätigkeit (35 - 36)				0	0	0,00
SA 5	Saldo (5) Geldfluss aus der voranschlagswirksamen Gebarung (SA 3 + SA 4)				-2.000	-3.000	-538,00
SA00	Saldo (00) Nettoergebnis nach Haushaltsrücklagen (Saldo 0 + Saldo 01)	-2.000	-3.000	-538,00			

Ansatz 09100 Konto	Personalausbildung und Personalfortbildung	Voranschlag 2025	Voranschlag 2024	Ergebnis 2023	Voranschlag 2025	Voranschlag 2024	Ergebnis 2023
		Ergebnisvoranschlag			Finanzierungsvoranschlag		
<b>Operative Gebarung</b>							
SU 21 / SU 31	Summe Erträge / Einzahlungen operative Gebarung	0	0	0,00	0	0	0,00
09100 728000	Personalausbildung u. Personal fortbildung	2.000	3.000	538,00	2.000	3.000	538,00
SU 22 / SU 32	Summe Aufwendungen / Auszahlungen operative Gebarung	2.000	3.000	538,00	2.000	3.000	538,00
SA 0 / SA 1	(0) Nettoergebnis (21 - 22) / Saldo (1) Geldfluss aus der operativen Gebarung (31 - 32)	-2.000	-3.000	-538,00	-2.000	-3.000	-538,00
SA01	Saldo (01) Haushaltsrücklagen (230 - 240)	0	0	0,00			
SA00	Saldo (00) Nettoergebnis nach Haushaltsrücklagen (Saldo 0 + Saldo 01)	-2.000	-3.000	-538,00			
<b>Investive Gebarung</b>							
SU 33	Summe Einzahlungen investive Gebarung				0	0	0,00
SU 34	Summe Auszahlungen investive Gebarung				0	0	0,00
SA 2	Saldo (2) Geldfluss aus der investiven Gebarung (33 - 34)				0	0	0,00
SA 3	Saldo (3) Nettofinanzierungssaldo (SA 1 + SA 2)				-2.000	-3.000	-538,00
<b>Finanzierungstätigkeit</b>							
SU 35	Summe Einzahlungen aus der Finanzierungstätigkeit				0	0	0,00
SU 36	Summe Auszahlungen aus der Finanzierungstätigkeit				0	0	0,00
SA 4	Saldo (4) Geldfluss aus der Finanzierungstätigkeit (35 - 36)				0	0	0,00
SA 5	Saldo (5) Geldfluss aus der voranschlagswirksamen Gebarung (SA 3 + SA 4)				-2.000	-3.000	-538,00

## Detailnachweis der Konten

Einzelplan 1	Öffentliche Ordnung und Sicherheit (Länder und Gemeinden)	Voranschlag 2025	Voranschlag 2024	Ergebnis 2023	Voranschlag 2025	Voranschlag 2024	Ergebnis 2023
		Ergebnisvoranschlag			Finanzierungsvoranschlag		
SA 0 / SA 1	(0) Nettoergebnis (21 - 22) / Saldo (1) Geldfluss aus der operativen Gebarung (31 - 32)	-38.800	-53.900	-11.941,65	-13.000	-28.100	13.932,20
SA 2	Saldo (2) Geldfluss aus der investiven Gebarung (33 - 34)				48.300	-45.800	0,00
SA 3	Saldo (3) Nettofinanzierungssaldo (SA 1 + SA 2)				35.300	-73.900	13.932,20
SA 4	Saldo (4) Geldfluss aus der Finanzierungstätigkeit (35 - 36)				-7.400	-7.400	-7.420,40
SA 5	Saldo (5) Geldfluss aus der voranschlagswirksamen Gebarung (SA 3 + SA 4)				27.900	-81.300	6.511,80
SA00	Saldo (00) Nettoergebnis nach Haushaltsrücklagen (Saldo 0 + Saldo 01)	-17.400	-32.500	-11.941,65			
<b>A 12</b>	<b>Sicherheitspolizei</b>	<b>Voranschlag 2025</b>	<b>Voranschlag 2024</b>	<b>Ergebnis 2023</b>	<b>Voranschlag 2025</b>	<b>Voranschlag 2024</b>	<b>Ergebnis 2023</b>
		Ergebnisvoranschlag			Finanzierungsvoranschlag		
SA 0 / SA 1	(0) Nettoergebnis (21 - 22) / Saldo (1) Geldfluss aus der operativen Gebarung (31 - 32)	1.000	1.000	4.050,00	1.000	1.000	4.050,00
SA 2	Saldo (2) Geldfluss aus der investiven Gebarung (33 - 34)				0	0	0,00
SA 3	Saldo (3) Nettofinanzierungssaldo (SA 1 + SA 2)				1.000	1.000	4.050,00
SA 4	Saldo (4) Geldfluss aus der Finanzierungstätigkeit (35 - 36)				0	0	0,00
SA 5	Saldo (5) Geldfluss aus der voranschlagswirksamen Gebarung (SA 3 + SA 4)				1.000	1.000	4.050,00
SA00	Saldo (00) Nettoergebnis nach Haushaltsrücklagen (Saldo 0 + Saldo 01)	1.000	1.000	4.050,00			
<b>UA 129</b>	<b>Sonstige Einrichtungen und Maßnahmen</b>	<b>Voranschlag 2025</b>	<b>Voranschlag 2024</b>	<b>Ergebnis 2023</b>	<b>Voranschlag 2025</b>	<b>Voranschlag 2024</b>	<b>Ergebnis 2023</b>
		Ergebnisvoranschlag			Finanzierungsvoranschlag		
SA 0 / SA 1	(0) Nettoergebnis (21 - 22) / Saldo (1) Geldfluss aus der operativen Gebarung (31 - 32)	1.000	1.000	4.050,00	1.000	1.000	4.050,00
SA 2	Saldo (2) Geldfluss aus der investiven Gebarung (33 - 34)				0	0	0,00
SA 3	Saldo (3) Nettofinanzierungssaldo (SA 1 + SA 2)				1.000	1.000	4.050,00
SA 4	Saldo (4) Geldfluss aus der Finanzierungstätigkeit (35 - 36)				0	0	0,00
SA 5	Saldo (5) Geldfluss aus der voranschlagswirksamen Gebarung (SA 3 + SA 4)				1.000	1.000	4.050,00
SA00	Saldo (00) Nettoergebnis nach Haushaltsrücklagen (Saldo 0 + Saldo 01)	1.000	1.000	4.050,00			

Ansatz 12900 Konto	Sonstige Einrichtungen und Maßnahmen	Voranschlag 2025	Voranschlag 2024	Ergebnis 2023	Voranschlag 2025	Voranschlag 2024	Ergebnis 2023
		Ergebnisvoranschlag			Finanzierungsvoranschlag		
<b>Operative Gebarung</b>							
12900 868000	Ortspolizeistrafen und Bußen	1.000	1.000	4.050,00	1.000	1.000	4.050,00
SU 21 / SU 31	Summe Erträge / Einzahlungen operative Gebarung	1.000	1.000	4.050,00	1.000	1.000	4.050,00
SU 22 / SU 32	Summe Aufwendungen / Auszahlungen operative Gebarung	0	0	0,00	0	0	0,00
SA 0 / SA 1	(0) Nettoergebnis (21 - 22) / Saldo (1) Geldfluss aus der operativen Gebarung (31 - 32)	1.000	1.000	4.050,00	1.000	1.000	4.050,00
SA01	Saldo (01) Haushaltsrücklagen (230 - 240)	0	0	0,00			
SA00	Saldo (00) Nettoergebnis nach Haushaltsrücklagen (Saldo 0 + Saldo 01)	1.000	1.000	4.050,00			
<b>Investive Gebarung</b>							
SU 33	Summe Einzahlungen investive Gebarung				0	0	0,00
SU 34	Summe Auszahlungen investive Gebarung				0	0	0,00
SA 2	Saldo (2) Geldfluss aus der investiven Gebarung (33 - 34)				0	0	0,00
SA 3	Saldo (3) Nettofinanzierungssaldo (SA 1 + SA 2)				1.000	1.000	4.050,00
<b>Finanzierungstätigkeit</b>							
SU 35	Summe Einzahlungen aus der Finanzierungstätigkeit				0	0	0,00
SU 36	Summe Auszahlungen aus der Finanzierungstätigkeit				0	0	0,00
SA 4	Saldo (4) Geldfluss aus der Finanzierungstätigkeit (35 - 36)				0	0	0,00
SA 5	Saldo (5) Geldfluss aus der voranschlagswirksamen Gebarung (SA 3 + SA 4)				1.000	1.000	4.050,00
<b>A 13</b>	<b>Sonderpolizei</b>	<b>Voranschlag 2025</b>	<b>Voranschlag 2024</b>	<b>Ergebnis 2023</b>	<b>Voranschlag 2025</b>	<b>Voranschlag 2024</b>	<b>Ergebnis 2023</b>
		<b>Ergebnisvoranschlag</b>			<b>Finanzierungsvoranschlag</b>		
SA 0 / SA 1	(0) Nettoergebnis (21 - 22) / Saldo (1) Geldfluss aus der operativen Gebarung (31 - 32)	-800	-1.500	-1.235,54	-800	-1.500	-1.235,54
SA 2	Saldo (2) Geldfluss aus der investiven Gebarung (33 - 34)				0	0	0,00
SA 3	Saldo (3) Nettofinanzierungssaldo (SA 1 + SA 2)				-800	-1.500	-1.235,54
SA 4	Saldo (4) Geldfluss aus der Finanzierungstätigkeit (35 - 36)				0	0	0,00
SA 5	Saldo (5) Geldfluss aus der voranschlagswirksamen Gebarung (SA 3 + SA 4)				-800	-1.500	-1.235,54
SA00	Saldo (00) Nettoergebnis nach Haushaltsrücklagen (Saldo 0 + Saldo 01)	-800	-1.500	-1.235,54			

UA 131	Bau- und Feuerpolizei	Voranschlag	Voranschlag	Ergebnis	Voranschlag	Voranschlag	Ergebnis
		2025	2024	2023	2025	2024	2023
		<b>Ergebnisvoranschlag</b>			<b>Finanzierungsvoranschlag</b>		
SA 0 / SA 1	(0) Nettoergebnis (21 - 22) / Saldo (1) Geldfluss aus der operativen Gebarung (31 - 32)	-500	-1.000	-1.015,64	-500	-1.000	-1.015,64
SA 2	Saldo (2) Geldfluss aus der investiven Gebarung (33 - 34)				0	0	0,00
SA 3	Saldo (3) Nettofinanzierungssaldo (SA 1 + SA 2)				-500	-1.000	-1.015,64
SA 4	Saldo (4) Geldfluss aus der Finanzierungstätigkeit (35 - 36)				0	0	0,00
SA 5	Saldo (5) Geldfluss aus der voranschlagswirksamen Gebarung (SA 3 + SA 4)				-500	-1.000	-1.015,64
SA00	Saldo (00) Nettoergebnis nach Haushaltsrücklagen (Saldo 0 + Saldo 01)	-500	-1.000	-1.015,64			
Ansatz 13100	Bau- und Feuerpolizei	Voranschlag	Voranschlag	Ergebnis	Voranschlag	Voranschlag	Ergebnis
		2025	2024	2023	2025	2024	2023
<b>Konto</b>		<b>Ergebnisvoranschlag</b>			<b>Finanzierungsvoranschlag</b>		
<b>Operative Gebarung</b>							
13100 816000	Ersatz der Sachverständigenhonorare	2.500	2.500	537,71	2.500	2.500	537,71
SU 21 / SU 31	<b>Summe Erträge / Einzahlungen operative Gebarung</b>	<b>2.500</b>	<b>2.500</b>	<b>537,71</b>	<b>2.500</b>	<b>2.500</b>	<b>537,71</b>
13100 640000	Rechts- und Beratungsaufwand	3.000	3.500	1.553,35	3.000	3.500	1.553,35
SU 22 / SU 32	<b>Summe Aufwendungen / Auszahlungen operative Gebarung</b>	<b>3.000</b>	<b>3.500</b>	<b>1.553,35</b>	<b>3.000</b>	<b>3.500</b>	<b>1.553,35</b>
SA 0 / SA 1	(0) Nettoergebnis (21 - 22) / Saldo (1) Geldfluss aus der operativen Gebarung (31 - 32)	-500	-1.000	-1.015,64	-500	-1.000	-1.015,64
SA01	Saldo (01) Haushaltsrücklagen (230 - 240)	0	0	0,00			
SA00	Saldo (00) Nettoergebnis nach Haushaltsrücklagen (Saldo 0 + Saldo 01)	-500	-1.000	-1.015,64			
<b>Investive Gebarung</b>							
SU 33	Summe Einzahlungen investive Gebarung				0	0	0,00
SU 34	Summe Auszahlungen investive Gebarung				0	0	0,00
SA 2	Saldo (2) Geldfluss aus der investiven Gebarung (33 - 34)				0	0	0,00
SA 3	Saldo (3) Nettofinanzierungssaldo (SA 1 + SA 2)				-500	-1.000	-1.015,64
<b>Finanzierungstätigkeit</b>							
SU 35	Summe Einzahlungen aus der Finanzierungstätigkeit				0	0	0,00
SU 36	Summe Auszahlungen aus der Finanzierungstätigkeit				0	0	0,00
SA 4	Saldo (4) Geldfluss aus der Finanzierungstätigkeit (35 - 36)				0	0	0,00
SA 5	Saldo (5) Geldfluss aus der voranschlagswirksamen Gebarung (SA 3 + SA 4)				-500	-1.000	-1.015,64

UA 133	Veterinärpolizei	Voranschlag	Voranschlag	Ergebnis	Voranschlag	Voranschlag	Ergebnis
		2025	2024	2023	2025	2024	2023
		<b>Ergebnisvoranschlag</b>			<b>Finanzierungsvoranschlag</b>		
SA 0 / SA 1	(0) Nettoergebnis (21 - 22) / Saldo (1) Geldfluss aus der operativen Gebarung (31 - 32)	-300	-500	-219,90	-300	-500	-219,90
SA 2	Saldo (2) Geldfluss aus der investiven Gebarung (33 - 34)				0	0	0,00
SA 3	Saldo (3) Nettofinanzierungssaldo (SA 1 + SA 2)				-300	-500	-219,90
SA 4	Saldo (4) Geldfluss aus der Finanzierungstätigkeit (35 - 36)				0	0	0,00
SA 5	Saldo (5) Geldfluss aus der voranschlagswirksamen Gebarung (SA 3 + SA 4)				-300	-500	-219,90
SA00	Saldo (00) Nettoergebnis nach Haushaltsrücklagen (Saldo 0 + Saldo 01)	-300	-500	-219,90			
Ansatz 13300	Veterinärpolizei	Voranschlag	Voranschlag	Ergebnis	Voranschlag	Voranschlag	Ergebnis
		2025	2024	2023	2025	2024	2023
<b>Konto</b>		<b>Ergebnisvoranschlag</b>			<b>Finanzierungsvoranschlag</b>		
<b>Operative Gebarung</b>							
13300 808000	Erlöse für Hundemarken	0	0	0,50	0	0	0,50
SU 21 / SU 31	<b>Summe Erträge / Einzahlungen operative Gebarung</b>	<b>0</b>	<b>0</b>	<b>0,50</b>	<b>0</b>	<b>0</b>	<b>0,50</b>
13300 729000	Sonstige Ausgaben Tierseuchena bwehr	300	500	220,40	300	500	220,40
SU 22 / SU 32	<b>Summe Aufwendungen / Auszahlungen operative Gebarung</b>	<b>300</b>	<b>500</b>	<b>220,40</b>	<b>300</b>	<b>500</b>	<b>220,40</b>
SA 0 / SA 1	(0) Nettoergebnis (21 - 22) / Saldo (1) Geldfluss aus der operativen Gebarung (31 - 32)	-300	-500	-219,90	-300	-500	-219,90
SA01	Saldo (01) Haushaltsrücklagen (230 - 240)	0	0	0,00			
SA00	Saldo (00) Nettoergebnis nach Haushaltsrücklagen (Saldo 0 + Saldo 01)	-300	-500	-219,90			
<b>Investive Gebarung</b>							
SU 33	Summe Einzahlungen investive Gebarung				0	0	0,00
SU 34	Summe Auszahlungen investive Gebarung				0	0	0,00
SA 2	Saldo (2) Geldfluss aus der investiven Gebarung (33 - 34)				0	0	0,00
SA 3	Saldo (3) Nettofinanzierungssaldo (SA 1 + SA 2)				-300	-500	-219,90
<b>Finanzierungstätigkeit</b>							
SU 35	Summe Einzahlungen aus der Finanzierungstätigkeit				0	0	0,00
SU 36	Summe Auszahlungen aus der Finanzierungstätigkeit				0	0	0,00
SA 4	Saldo (4) Geldfluss aus der Finanzierungstätigkeit (35 - 36)				0	0	0,00
SA 5	Saldo (5) Geldfluss aus der voranschlagswirksamen Gebarung (SA 3 + SA 4)				-300	-500	-219,90

A 16	Feuerwehrwesen	Voranschlag	Voranschlag	Ergebnis	Voranschlag	Voranschlag	Ergebnis
		2025	2024	2023	2025	2024	2023
		<b>Ergebnisvoranschlag</b>			<b>Finanzierungsvoranschlag</b>		
SA 0 / SA 1	(0) Nettoergebnis (21 - 22) / Saldo (1) Geldfluss aus der operativen Gebarung (31 - 32)	-38.800	-53.200	-14.531,41	-13.000	-27.400	11.342,44
SA 2	Saldo (2) Geldfluss aus der investiven Gebarung (33 - 34)				48.300	-45.800	0,00
SA 3	Saldo (3) Nettofinanzierungssaldo (SA 1 + SA 2)				35.300	-73.200	11.342,44
SA 4	Saldo (4) Geldfluss aus der Finanzierungstätigkeit (35 - 36)				-7.400	-7.400	-7.420,40
SA 5	Saldo (5) Geldfluss aus der voranschlagswirksamen Gebarung (SA 3 + SA 4)				27.900	-80.600	3.922,04
SA00	Saldo (00) Nettoergebnis nach Haushaltsrücklagen (Saldo 0 + Saldo 01)	-17.400	-31.800	-14.531,41			
<b>UA 163</b>	<b>Freiwillige Feuerwehren</b>	<b>Voranschlag</b>	<b>Voranschlag</b>	<b>Ergebnis</b>	<b>Voranschlag</b>	<b>Voranschlag</b>	<b>Ergebnis</b>
		<b>2025</b>	<b>2024</b>	<b>2023</b>	<b>2025</b>	<b>2024</b>	<b>2023</b>
		<b>Ergebnisvoranschlag</b>			<b>Finanzierungsvoranschlag</b>		
SA 0 / SA 1	(0) Nettoergebnis (21 - 22) / Saldo (1) Geldfluss aus der operativen Gebarung (31 - 32)	-38.800	-53.200	-14.531,41	-13.000	-27.400	11.342,44
SA 2	Saldo (2) Geldfluss aus der investiven Gebarung (33 - 34)				48.300	-45.800	0,00
SA 3	Saldo (3) Nettofinanzierungssaldo (SA 1 + SA 2)				35.300	-73.200	11.342,44
SA 4	Saldo (4) Geldfluss aus der Finanzierungstätigkeit (35 - 36)				-7.400	-7.400	-7.420,40
SA 5	Saldo (5) Geldfluss aus der voranschlagswirksamen Gebarung (SA 3 + SA 4)				27.900	-80.600	3.922,04
SA00	Saldo (00) Nettoergebnis nach Haushaltsrücklagen (Saldo 0 + Saldo 01)	-17.400	-31.800	-14.531,41			
<b>Ansatz 16300</b>	<b>Freiwillige Feuerwehren</b>	<b>Voranschlag</b>	<b>Voranschlag</b>	<b>Ergebnis</b>	<b>Voranschlag</b>	<b>Voranschlag</b>	<b>Ergebnis</b>
<b>Konto</b>		<b>2025</b>	<b>2024</b>	<b>2023</b>	<b>2025</b>	<b>2024</b>	<b>2023</b>
		<b>Ergebnisvoranschlag</b>			<b>Finanzierungsvoranschlag</b>		
<b>Operative Gebarung</b>							
16300 813000	Erträge aus der Auflösung von Investitionszuschüssen (Kapitaltransfers)	9.700	9.700	9.674,99			
16300 828000	Feuerwehr Rückersätze Heizung	1.000	1.200	609,53	1.000	1.200	609,53
16300 829960	Sonstige Erträge Überschuss	69.700	24.400	0,00	69.700	24.400	0,00
16300 861000	Transfers von Ländern, Landesfonds und Landeskammern	2.900	3.100	2.996,15	2.900	3.100	2.996,15
16300 871000	Kapitaltransfers aus Gemeinde- Bedarfsmitteln	0	0	24.400,00	0	0	24.400,00
<b>SU 21 / SU 31</b>	<b>Summe Erträge / Einzahlungen operative Gebarung</b>	<b>83.300</b>	<b>38.400</b>	<b>37.680,67</b>	<b>73.600</b>	<b>28.700</b>	<b>28.005,68</b>
16300 400000	Ankauf Ausrüstung Atemschutz und Diverses	200	200	0,00	200	200	0,00
16300 451000	Beheizung FF Haus	1.000	1.600	870,10	1.000	1.600	870,10
16300 614000	Instandhaltung FF Haus	500	14.000	1.639,64	500	14.000	1.639,64
16300 650000	Zinsen für Finanzschulden in Euro	6.600	7.400	4.937,66	6.600	7.400	4.937,66
16300 670000	Versicherungen	1.100	1.000	975,47	1.100	1.000	975,47
16300 680300	Planmäßige Abschreibung	12.000	12.000	12.004,40			
16300 680600	Planmäßige Abschreibung	23.200	23.200	23.198,06			
16300 680700	Planmäßige Abschreibung	300	300	346,38			

<b>Ansatz 16300</b>	<b>Freiwillige Feuerwehren</b>	<b>Voranschlag 2025</b>	<b>Voranschlag 2024</b>	<b>Ergebnis 2023</b>	<b>Voranschlag 2025</b>	<b>Voranschlag 2024</b>	<b>Ergebnis 2023</b>
<b>Konto</b>		<b>Ergebnisvoranschlag</b>			<b>Finanzierungsvoranschlag</b>		
16300 729960	Sonstige Aufwendungen Überschuss	69.700	24.400	0,00	69.700	24.400	0,00
16300 754000	Gemeindesubvention an Freiw. Feuerwehr	7.500	7.500	8.240,37	7.500	7.500	8.240,37
<b>SU 22 / SU 32</b>	<b>Summe Aufwendungen / Auszahlungen operative Gebarung</b>	<b>122.100</b>	<b>91.600</b>	<b>52.212,08</b>	<b>86.600</b>	<b>56.100</b>	<b>16.663,24</b>
<b>SA 0 / SA 1</b>	<b>(0) Nettoergebnis (21 - 22) / Saldo (1) Geldfluss aus der operativen Gebarung (31 - 32)</b>	<b>-38.800</b>	<b>-53.200</b>	<b>-14.531,41</b>	<b>-13.000</b>	<b>-27.400</b>	<b>11.342,44</b>
16300 894001	Entnahme von zweckgebundenen Haushaltsrücklagen	21.400	21.400	0,00			
<b>SA01</b>	<b>Saldo (01) Haushaltsrücklagen (230 - 240)</b>	<b>21.400</b>	<b>21.400</b>	<b>0,00</b>			
<b>SA00</b>	<b>Saldo (00) Nettoergebnis nach Haushaltsrücklagen (Saldo 0 + Saldo 01)</b>	<b>-17.400</b>	<b>-31.800</b>	<b>-14.531,41</b>			
<b>Investive Gebarung</b>							
16300 300000	Kapitaltransfers von Bund, Bundesfonds und Bundeskammern				10.000	10.000	0,00
16300 301000	Kapitaltransfers von Ländern, Landesfonds und Landeskammern				7.000	7.000	0,00
16300 303200	Kapitaltransfers von sonstigen Trägern des öffentlichen Rechts und Sozialversicherungsträgern				31.300	31.300	0,00
<b>SU 33</b>	<b>Summe Einzahlungen investive Gebarung</b>				<b>48.300</b>	<b>48.300</b>	<b>0,00</b>
16300 062000	Im Bau befindliche technische Anlagen/Fahrzeuge/Maschinen				0	94.100	0,00
<b>SU 34</b>	<b>Summe Auszahlungen investive Gebarung</b>				<b>0</b>	<b>94.100</b>	<b>0,00</b>
<b>SA 2</b>	<b>Saldo (2) Geldfluss aus der investiven Gebarung (33 - 34)</b>				<b>48.300</b>	<b>-45.800</b>	<b>0,00</b>
<b>SA 3</b>	<b>Saldo (3) Nettofinanzierungssaldo (SA 1 + SA 2)</b>				<b>35.300</b>	<b>-73.200</b>	<b>11.342,44</b>
<b>Finanzierungstätigkeit</b>							
<b>SU 35</b>	<b>Summe Einzahlungen aus der Finanzierungstätigkeit</b>				<b>0</b>	<b>0</b>	<b>0,00</b>
16300 346100	Investitionsdarlehen von Unternehmen (ohne Finanzunternehmen) und anderen				7.400	7.400	7.420,40
<b>SU 36</b>	<b>Summe Auszahlungen aus der Finanzierungstätigkeit</b>				<b>7.400</b>	<b>7.400</b>	<b>7.420,40</b>
<b>SA 4</b>	<b>Saldo (4) Geldfluss aus der Finanzierungstätigkeit (35 - 36)</b>				<b>-7.400</b>	<b>-7.400</b>	<b>-7.420,40</b>
<b>SA 5</b>	<b>Saldo (5) Geldfluss aus der voranschlagswirksamen Gebarung (SA 3 + SA 4)</b>				<b>27.900</b>	<b>-80.600</b>	<b>3.922,04</b>

A 18	Landesverteidigung	Voranschlag 2025	Voranschlag 2024	Ergebnis 2023	Voranschlag 2025	Voranschlag 2024	Ergebnis 2023
		Ergebnisvoranschlag			Finanzierungsvoranschlag		
SA 0 / SA 1	(0) Nettoergebnis (21 - 22) / Saldo (1) Geldfluss aus der operativen Gebarung (31 - 32)	-200	-200	-224,70	-200	-200	-224,70
SA 2	Saldo (2) Geldfluss aus der investiven Gebarung (33 - 34)				0	0	0,00
SA 3	Saldo (3) Nettofinanzierungssaldo (SA 1 + SA 2)				-200	-200	-224,70
SA 4	Saldo (4) Geldfluss aus der Finanzierungstätigkeit (35 - 36)				0	0	0,00
SA 5	Saldo (5) Geldfluss aus der voranschlagswirksamen Gebarung (SA 3 + SA 4)				-200	-200	-224,70
SA00	Saldo (00) Nettoergebnis nach Haushaltsrücklagen (Saldo 0 + Saldo 01)	-200	-200	-224,70			
UA 180	Zivilschutz	Voranschlag 2025	Voranschlag 2024	Ergebnis 2023	Voranschlag 2025	Voranschlag 2024	Ergebnis 2023
		Ergebnisvoranschlag			Finanzierungsvoranschlag		
SA 0 / SA 1	(0) Nettoergebnis (21 - 22) / Saldo (1) Geldfluss aus der operativen Gebarung (31 - 32)	-200	-200	-224,70	-200	-200	-224,70
SA 2	Saldo (2) Geldfluss aus der investiven Gebarung (33 - 34)				0	0	0,00
SA 3	Saldo (3) Nettofinanzierungssaldo (SA 1 + SA 2)				-200	-200	-224,70
SA 4	Saldo (4) Geldfluss aus der Finanzierungstätigkeit (35 - 36)				0	0	0,00
SA 5	Saldo (5) Geldfluss aus der voranschlagswirksamen Gebarung (SA 3 + SA 4)				-200	-200	-224,70
SA00	Saldo (00) Nettoergebnis nach Haushaltsrücklagen (Saldo 0 + Saldo 01)	-200	-200	-224,70			

Ansatz 18000 Konto	Zivilschutz	Voranschlag 2025	Voranschlag 2024	Ergebnis 2023	Voranschlag 2025	Voranschlag 2024	Ergebnis 2023
		Ergebnisvoranschlag			Finanzierungsvoranschlag		
<b>Operative Gebarung</b>							
SU 21 / SU 31	Summe Erträge / Einzahlungen operative Gebarung	0	0	0,00	0	0	0,00
18000 726000	Mitgliedsbeitrag an Zivilschutz zverband	200	200	224,70	200	200	224,70
SU 22 / SU 32	Summe Aufwendungen / Auszahlungen operative Gebarung	200	200	224,70	200	200	224,70
SA 0 / SA 1	(0) Nettoergebnis (21 - 22) / Saldo (1) Geldfluss aus der operativen Gebarung (31 - 32)	-200	-200	-224,70	-200	-200	-224,70
SA01	Saldo (01) Haushaltsrücklagen (230 - 240)	0	0	0,00			
SA00	Saldo (00) Nettoergebnis nach Haushaltsrücklagen (Saldo 0 + Saldo 01)	-200	-200	-224,70			
<b>Investive Gebarung</b>							
SU 33	Summe Einzahlungen investive Gebarung				0	0	0,00
SU 34	Summe Auszahlungen investive Gebarung				0	0	0,00
SA 2	Saldo (2) Geldfluss aus der investiven Gebarung (33 - 34)				0	0	0,00
SA 3	Saldo (3) Nettofinanzierungssaldo (SA 1 + SA 2)				-200	-200	-224,70
<b>Finanzierungstätigkeit</b>							
SU 35	Summe Einzahlungen aus der Finanzierungstätigkeit				0	0	0,00
SU 36	Summe Auszahlungen aus der Finanzierungstätigkeit				0	0	0,00
SA 4	Saldo (4) Geldfluss aus der Finanzierungstätigkeit (35 - 36)				0	0	0,00
SA 5	Saldo (5) Geldfluss aus der voranschlagswirksamen Gebarung (SA 3 + SA 4)				-200	-200	-224,70

## Detailnachweis der Konten

Einzelplan 2	Unterricht, Erziehung, Sport und Wissenschaft (Länder und Gemeinden)	Voranschlag 2025	Voranschlag 2024	Ergebnis 2023	Voranschlag 2025	Voranschlag 2024	Ergebnis 2023
		Ergebnisvoranschlag			Finanzierungsvoranschlag		
SA 0 / SA 1	(0) Nettoergebnis (21 - 22) / Saldo (1) Geldfluss aus der operativen Gebarung (31 - 32)	-415.900	-407.000	-476.883,59	-362.200	-350.100	-400.141,11
SA 2	Saldo (2) Geldfluss aus der investiven Gebarung (33 - 34)				-528.300	-150.000	1.711.391,96
SA 3	Saldo (3) Nettofinanzierungssaldo (SA 1 + SA 2)				-890.500	-500.100	1.311.250,85
SA 4	Saldo (4) Geldfluss aus der Finanzierungstätigkeit (35 - 36)				555.700	722.100	-1.764.026,24
SA 5	Saldo (5) Geldfluss aus der voranschlagswirksamen Gebarung (SA 3 + SA 4)				-334.800	222.000	-452.775,39
SA00	Saldo (00) Nettoergebnis nach Haushaltsrücklagen (Saldo 0 + Saldo 01)	-415.900	-407.000	-476.883,59			
<b>A 21</b>	<b>Allgemeinbildender Unterricht</b>	<b>Voranschlag 2025</b>	<b>Voranschlag 2024</b>	<b>Ergebnis 2023</b>	<b>Voranschlag 2025</b>	<b>Voranschlag 2024</b>	<b>Ergebnis 2023</b>
		Ergebnisvoranschlag			Finanzierungsvoranschlag		
SA 0 / SA 1	(0) Nettoergebnis (21 - 22) / Saldo (1) Geldfluss aus der operativen Gebarung (31 - 32)	-258.400	-226.500	-214.930,94	-242.700	-208.800	-198.512,34
SA 2	Saldo (2) Geldfluss aus der investiven Gebarung (33 - 34)				0	0	-21.614,28
SA 3	Saldo (3) Nettofinanzierungssaldo (SA 1 + SA 2)				-242.700	-208.800	-220.126,62
SA 4	Saldo (4) Geldfluss aus der Finanzierungstätigkeit (35 - 36)				0	0	0,00
SA 5	Saldo (5) Geldfluss aus der voranschlagswirksamen Gebarung (SA 3 + SA 4)				-242.700	-208.800	-220.126,62
SA00	Saldo (00) Nettoergebnis nach Haushaltsrücklagen (Saldo 0 + Saldo 01)	-258.400	-226.500	-214.930,94			
<b>UA 210</b>	<b>Allgemeinbildende Pflichtschulen, gemeinsame Kosten</b>	<b>Voranschlag 2025</b>	<b>Voranschlag 2024</b>	<b>Ergebnis 2023</b>	<b>Voranschlag 2025</b>	<b>Voranschlag 2024</b>	<b>Ergebnis 2023</b>
		Ergebnisvoranschlag			Finanzierungsvoranschlag		
SA 0 / SA 1	(0) Nettoergebnis (21 - 22) / Saldo (1) Geldfluss aus der operativen Gebarung (31 - 32)	-300	-300	-450,00	-300	-300	-450,00
SA 2	Saldo (2) Geldfluss aus der investiven Gebarung (33 - 34)				0	0	0,00
SA 3	Saldo (3) Nettofinanzierungssaldo (SA 1 + SA 2)				-300	-300	-450,00
SA 4	Saldo (4) Geldfluss aus der Finanzierungstätigkeit (35 - 36)				0	0	0,00
SA 5	Saldo (5) Geldfluss aus der voranschlagswirksamen Gebarung (SA 3 + SA 4)				-300	-300	-450,00
SA00	Saldo (00) Nettoergebnis nach Haushaltsrücklagen (Saldo 0 + Saldo 01)	-300	-300	-450,00			

Ansatz 21000 Konto	Allgemeinbildende Pflichtschul en, gemeinsame Kosten	Voranschlag 2025	Voranschlag 2024	Ergebnis 2023	Voranschlag 2025	Voranschlag 2024	Ergebnis 2023
		Ergebnisvoranschlag			Finanzierungsvoranschlag		
<b>Operative Gebarung</b>							
SU 21 / SU 31	Summe Erträge / Einzahlungen operative Gebarung	0	0	0,00	0	0	0,00
21000 768000	Förderbeitrag mehrtägige Schul veranstaltungen	300	300	450,00	300	300	450,00
SU 22 / SU 32	Summe Aufwendungen / Auszahlungen operative Gebarung	300	300	450,00	300	300	450,00
SA 0 / SA 1	(0) Nettoergebnis (21 - 22) / Saldo (1) Geldfluss aus der operativen Gebarung (31 - 32)	-300	-300	-450,00	-300	-300	-450,00
SA01	Saldo (01) Haushaltsrücklagen (230 - 240)	0	0	0,00			
SA00	Saldo (00) Nettoergebnis nach Haushaltsrücklagen (Saldo 0 + Saldo 01)	-300	-300	-450,00			
<b>Investive Gebarung</b>							
SU 33	Summe Einzahlungen investive Gebarung				0	0	0,00
SU 34	Summe Auszahlungen investive Gebarung				0	0	0,00
SA 2	Saldo (2) Geldfluss aus der investiven Gebarung (33 - 34)				0	0	0,00
SA 3	Saldo (3) Nettofinanzierungssaldo (SA 1 + SA 2)				-300	-300	-450,00
<b>Finanzierungstätigkeit</b>							
SU 35	Summe Einzahlungen aus der Finanzierungstätigkeit				0	0	0,00
SU 36	Summe Auszahlungen aus der Finanzierungstätigkeit				0	0	0,00
SA 4	Saldo (4) Geldfluss aus der Finanzierungstätigkeit (35 - 36)				0	0	0,00
SA 5	Saldo (5) Geldfluss aus der voranschlagswirksamen Gebarung (SA 3 + SA 4)				-300	-300	-450,00
UA 211	Volksschulen	Voranschlag 2025	Voranschlag 2024	Ergebnis 2023	Voranschlag 2025	Voranschlag 2024	Ergebnis 2023
		Ergebnisvoranschlag			Finanzierungsvoranschlag		
SA 0 / SA 1	(0) Nettoergebnis (21 - 22) / Saldo (1) Geldfluss aus der operativen Gebarung (31 - 32)	-136.800	-124.200	-123.812,36	-121.100	-106.500	-107.393,76
SA 2	Saldo (2) Geldfluss aus der investiven Gebarung (33 - 34)				0	0	-21.614,28
SA 3	Saldo (3) Nettofinanzierungssaldo (SA 1 + SA 2)				-121.100	-106.500	-129.008,04
SA 4	Saldo (4) Geldfluss aus der Finanzierungstätigkeit (35 - 36)				0	0	0,00
SA 5	Saldo (5) Geldfluss aus der voranschlagswirksamen Gebarung (SA 3 + SA 4)				-121.100	-106.500	-129.008,04
SA00	Saldo (00) Nettoergebnis nach Haushaltsrücklagen (Saldo 0 + Saldo 01)	-136.800	-124.200	-123.812,36			
Ansatz 21100 Konto	Volksschulen	Voranschlag 2025	Voranschlag 2024	Ergebnis 2023	Voranschlag 2025	Voranschlag 2024	Ergebnis 2023
		Ergebnisvoranschlag			Finanzierungsvoranschlag		
<b>Operative Gebarung</b>							
21100 810000	Erträge aus Leistungen	1.400	1.400	262,00	1.400	1.400	262,00

Ansatz 21100 Konto	Volksschulen	Voranschlag 2025	Voranschlag 2024	Ergebnis 2023	Voranschlag 2025	Voranschlag 2024	Ergebnis 2023
		Ergebnisvoranschlag			Finanzierungsvoranschlag		
21100 813000	Erträge aus der Auflösung von Investitionszuschüssen (Kapitaltransfers)	12.700	11.200	13.081,50			
21100 816000	Vergütung - Kostenersätze	2.700	2.300	1.440,00	2.700	2.300	1.440,00
21100 829000	Sonstige Erträge	0	0	30,00	0	0	30,00
21100 829960	Sonstige Erträge - IST Überschuss	0	16.400	0,00	0	16.400	0,00
<b>SU 21 / SU 31</b>	<b>Summe Erträge / Einzahlungen operative Gebarung</b>	<b>16.800</b>	<b>31.300</b>	<b>14.813,50</b>	<b>4.100</b>	<b>20.100</b>	<b>1.732,00</b>
21100 400000	Geringwertige Wirtschaftsgüter (GWG)	2.000	3.000	2.539,29	2.000	3.000	2.539,29
21100 454000	Reinigungsmittel	1.200	1.200	2.179,99	1.200	1.200	2.179,99
21100 456000	Schreib-, Zeichen- und sonst. Büromittel	2.300	2.300	4.070,23	2.300	2.300	4.070,23
21100 457000	Gesetzblätter, Zeitschriften, Formulare	800	1.000	368,28	800	1.000	368,28
21100 459000	Sonstige Verbrauchsgüter	1.000	900	223,88	1.000	900	223,88
21100 511000	Geldbezüge f. Vertragsbed. II Schulwart	66.700	54.200	50.908,30	66.700	54.200	50.908,30
21100 523000	Geldbezüge der nicht ganzjährig beschäftigten Arbeiter	0	100	19,81	0	100	19,81
21100 565000	Mehrleistungsvergütungen	1.800	1.800	1.148,28	1.800	1.800	1.148,28
21100 580000	DGB z. Ausgleichsf. Finanzamt Schulwart	2.500	2.100	1.926,83	2.500	2.100	1.926,83
21100 582000	DGB zur sozialen Sicherheit Schulwart	13.300	10.700	10.586,50	13.300	10.700	10.586,50
21100 592000	Dotierung von Rückstellungen für Jubiläumswendungen	400	400	2.010,00			
21100 600000	Energiebezüge - Strom	2.500	3.000	5.075,26	2.500	3.000	5.075,26
21100 600100	Energiebezüge - Fernwärme	10.200	12.400	10.280,47	10.200	12.400	10.280,47
21100 614000	Instandhaltung des Gebäudes	1.000	1.000	4.355,99	1.000	1.000	4.355,99
21100 616000	Instandhaltung von Maschinen VS	0	0	649,64	0	0	649,64
21100 618000	Instandhaltung der Schuleinrichtung	2.500	2.500	0,00	2.500	2.500	0,00
21100 619000	Instandhaltung Turnsaal u. Sportplatz	0	0	196,15	0	0	196,15
21100 630000	Porto	100	100	8,00	100	100	8,00
21100 631000	Telefon, Telegraf, Telex	1.100	1.000	1.037,78	1.100	1.000	1.037,78
21100 670000	Versicherungen Feuervers. u. Haftpflicht	1.300	1.600	1.308,42	1.300	1.600	1.308,42
21100 680300	Planmäßige Abschreibung	23.000	22.900	22.987,85			
21100 680700	Planmäßige Abschreibung - Amts-, Betriebs- u. Geschäftsausstattung	5.000	5.600	4.502,25			
21100 700000	Miet- und Pachtaufwand	700	500	0,00	700	500	0,00
21100 710000	Steuern und Abgaben	1.300	1.300	1.300,84	1.300	1.300	1.300,84
21100 711000	Gebühren für die Benützung von Gemeindeeinrichtungen und Anl Müll	200	200	166,00	200	200	166,00
21100 720100	Kostenbeiträge (Kostenersätze) für Leistungen	3.000	3.000	5.278,50	3.000	3.000	5.278,50
21100 728000	Entgelte für sonstige Leistungen	1.400	1.700	1.315,04	1.400	1.700	1.315,04
21100 729000	Sonstige Ausgaben	500	400	95,00	500	400	95,00
21100 729960	Sonstige Aufwendungen - IST Überschuss	0	16.400	0,00	0	16.400	0,00
21100 752000	Schülerhaltungsbeitrag VS Gresten	4.800	2.400	1.962,28	4.800	2.400	1.962,28
21100 768000	Beistellung von Unterrichtsmaterial Schulstartpakete 1.Klass	3.000	1.800	2.125,00	3.000	1.800	2.125,00
<b>SU 22 / SU 32</b>	<b>Summe Aufwendungen / Auszahlungen operative Gebarung</b>	<b>153.600</b>	<b>155.500</b>	<b>138.625,86</b>	<b>125.200</b>	<b>126.600</b>	<b>109.125,76</b>

Ansatz 21100 Konto	Volksschulen	Voranschlag 2025	Voranschlag 2024	Ergebnis 2023	Voranschlag 2025	Voranschlag 2024	Ergebnis 2023
		Ergebnisvoranschlag			Finanzierungsvoranschlag		
SA 0 / SA 1	(0) Nettoergebnis (21 - 22) / Saldo (1) Geldfluss aus der operativen Gebarung (31 - 32)	-136.800	-124.200	-123.812,36	-121.100	-106.500	-107.393,76
SA01	Saldo (01) Haushaltsrücklagen (230 - 240)	0	0	0,00			
SA00	Saldo (00) Nettoergebnis nach Haushaltsrücklagen (Saldo 0 + Saldo 01)	-136.800	-124.200	-123.812,36			
<b>Investive Gebarung</b>							
21100 300000	Kapitaltransfers von Bund, Bun desfonds und Bundeskammern KIG				0	0	10.635,00
SU 33	Summe Einzahlungen investive Gebarung				0	0	10.635,00
21100 010000	Gebäude und Bauten				0	0	10.978,52
21100 042000	Schulmöbel, Lehrmittel				0	0	21.270,76
SU 34	Summe Auszahlungen investive Gebarung				0	0	32.249,28
SA 2	Saldo (2) Geldfluss aus der investiven Gebarung (33 - 34)				0	0	-21.614,28
SA 3	Saldo (3) Nettofinanzierungssaldo (SA 1 + SA 2)				-121.100	-106.500	-129.008,04
<b>Finanzierungstätigkeit</b>							
SU 35	Summe Einzahlungen aus der Finanzierungstätigkeit				0	0	0,00
SU 36	Summe Auszahlungen aus der Finanzierungstätigkeit				0	0	0,00
SA 4	Saldo (4) Geldfluss aus der Finanzierungstätigkeit (35 - 36)				0	0	0,00
SA 5	Saldo (5) Geldfluss aus der voranschlagswirksamen Gebarung (SA 3 + SA 4)				-121.100	-106.500	-129.008,04
UA 212	Mittelschulen	Voranschlag 2025	Voranschlag 2024	Ergebnis 2023	Voranschlag 2025	Voranschlag 2024	Ergebnis 2023
		Ergebnisvoranschlag			Finanzierungsvoranschlag		
SA 0 / SA 1	(0) Nettoergebnis (21 - 22) / Saldo (1) Geldfluss aus der operativen Gebarung (31 - 32)	-93.400	-63.100	-71.163,12	-93.400	-63.100	-71.163,12
SA 2	Saldo (2) Geldfluss aus der investiven Gebarung (33 - 34)				0	0	0,00
SA 3	Saldo (3) Nettofinanzierungssaldo (SA 1 + SA 2)				-93.400	-63.100	-71.163,12
SA 4	Saldo (4) Geldfluss aus der Finanzierungstätigkeit (35 - 36)				0	0	0,00
SA 5	Saldo (5) Geldfluss aus der voranschlagswirksamen Gebarung (SA 3 + SA 4)				-93.400	-63.100	-71.163,12
SA00	Saldo (00) Nettoergebnis nach Haushaltsrücklagen (Saldo 0 + Saldo 01)	-93.400	-63.100	-71.163,12			

Ansatz 21200 Konto	Hauptschulen	Voranschlag 2025	Voranschlag 2024	Ergebnis 2023	Voranschlag 2025	Voranschlag 2024	Ergebnis 2023
		Ergebnisvoranschlag			Finanzierungsvoranschlag		
<b>Operative Gebarung</b>							
SU 21 / SU 31	Summe Erträge / Einzahlungen operative Gebarung	0	0	0,00	0	0	0,00
21200 752000	Schulumlage MS Gresten,MS Sche ibbs	93.400	63.100	71.163,12	93.400	63.100	71.163,12
SU 22 / SU 32	Summe Aufwendungen / Auszahlungen operative Gebarung	93.400	63.100	71.163,12	93.400	63.100	71.163,12
SA 0 / SA 1	(0) Nettoergebnis (21 - 22) / Saldo (1) Geldfluss aus der operativen Gebarung (31 - 32)	-93.400	-63.100	-71.163,12	-93.400	-63.100	-71.163,12
SA01	Saldo (01) Haushaltsrücklagen (230 - 240)	0	0	0,00			
SA00	Saldo (00) Nettoergebnis nach Haushaltsrücklagen (Saldo 0 + Saldo 01)	-93.400	-63.100	-71.163,12			
<b>Investive Gebarung</b>							
SU 33	Summe Einzahlungen investive Gebarung				0	0	0,00
SU 34	Summe Auszahlungen investive Gebarung				0	0	0,00
SA 2	Saldo (2) Geldfluss aus der investiven Gebarung (33 - 34)				0	0	0,00
SA 3	Saldo (3) Nettofinanzierungssaldo (SA 1 + SA 2)				-93.400	-63.100	-71.163,12
<b>Finanzierungstätigkeit</b>							
SU 35	Summe Einzahlungen aus der Finanzierungstätigkeit				0	0	0,00
SU 36	Summe Auszahlungen aus der Finanzierungstätigkeit				0	0	0,00
SA 4	Saldo (4) Geldfluss aus der Finanzierungstätigkeit (35 - 36)				0	0	0,00
SA 5	Saldo (5) Geldfluss aus der voranschlagswirksamen Gebarung (SA 3 + SA 4)				-93.400	-63.100	-71.163,12
UA 213	Sonderschulen	Voranschlag 2025	Voranschlag 2024	Ergebnis 2023	Voranschlag 2025	Voranschlag 2024	Ergebnis 2023
		Ergebnisvoranschlag			Finanzierungsvoranschlag		
SA 0 / SA 1	(0) Nettoergebnis (21 - 22) / Saldo (1) Geldfluss aus der operativen Gebarung (31 - 32)	-24.700	-24.900	-16.872,04	-24.700	-24.900	-16.872,04
SA 2	Saldo (2) Geldfluss aus der investiven Gebarung (33 - 34)				0	0	0,00
SA 3	Saldo (3) Nettofinanzierungssaldo (SA 1 + SA 2)				-24.700	-24.900	-16.872,04
SA 4	Saldo (4) Geldfluss aus der Finanzierungstätigkeit (35 - 36)				0	0	0,00
SA 5	Saldo (5) Geldfluss aus der voranschlagswirksamen Gebarung (SA 3 + SA 4)				-24.700	-24.900	-16.872,04
SA00	Saldo (00) Nettoergebnis nach Haushaltsrücklagen (Saldo 0 + Saldo 01)	-24.700	-24.900	-16.872,04			

Ansatz 21300 Konto	Sonderschulen	Voranschlag 2025	Voranschlag 2024	Ergebnis 2023	Voranschlag 2025	Voranschlag 2024	Ergebnis 2023
		Ergebnisvoranschlag			Finanzierungsvoranschlag		
<b>Operative Gebarung</b>							
SU 21 / SU 31	Summe Erträge / Einzahlungen operative Gebarung	0	0	0,00	0	0	0,00
21300 752000	Schulerhaltungsbeitrag an Sond erschulen	24.700	24.900	16.872,04	24.700	24.900	16.872,04
SU 22 / SU 32	Summe Aufwendungen / Auszahlungen operative Gebarung	24.700	24.900	16.872,04	24.700	24.900	16.872,04
SA 0 / SA 1	(0) Nettoergebnis (21 - 22) / Saldo (1) Geldfluss aus der operativen Gebarung (31 - 32)	-24.700	-24.900	-16.872,04	-24.700	-24.900	-16.872,04
SA01	Saldo (01) Haushaltsrücklagen (230 - 240)	0	0	0,00			
SA00	Saldo (00) Nettoergebnis nach Haushaltsrücklagen (Saldo 0 + Saldo 01)	-24.700	-24.900	-16.872,04			
<b>Investive Gebarung</b>							
SU 33	Summe Einzahlungen investive Gebarung				0	0	0,00
SU 34	Summe Auszahlungen investive Gebarung				0	0	0,00
SA 2	Saldo (2) Geldfluss aus der investiven Gebarung (33 - 34)				0	0	0,00
SA 3	Saldo (3) Nettofinanzierungssaldo (SA 1 + SA 2)				-24.700	-24.900	-16.872,04
<b>Finanzierungstätigkeit</b>							
SU 35	Summe Einzahlungen aus der Finanzierungstätigkeit				0	0	0,00
SU 36	Summe Auszahlungen aus der Finanzierungstätigkeit				0	0	0,00
SA 4	Saldo (4) Geldfluss aus der Finanzierungstätigkeit (35 - 36)				0	0	0,00
SA 5	Saldo (5) Geldfluss aus der voranschlagswirksamen Gebarung (SA 3 + SA 4)				-24.700	-24.900	-16.872,04
UA 214	Polytechnische Schulen	Voranschlag 2025	Voranschlag 2024	Ergebnis 2023	Voranschlag 2025	Voranschlag 2024	Ergebnis 2023
		Ergebnisvoranschlag			Finanzierungsvoranschlag		
SA 0 / SA 1	(0) Nettoergebnis (21 - 22) / Saldo (1) Geldfluss aus der operativen Gebarung (31 - 32)	-3.200	-14.000	-2.633,42	-3.200	-14.000	-2.633,42
SA 2	Saldo (2) Geldfluss aus der investiven Gebarung (33 - 34)				0	0	0,00
SA 3	Saldo (3) Nettofinanzierungssaldo (SA 1 + SA 2)				-3.200	-14.000	-2.633,42
SA 4	Saldo (4) Geldfluss aus der Finanzierungstätigkeit (35 - 36)				0	0	0,00
SA 5	Saldo (5) Geldfluss aus der voranschlagswirksamen Gebarung (SA 3 + SA 4)				-3.200	-14.000	-2.633,42
SA00	Saldo (00) Nettoergebnis nach Haushaltsrücklagen (Saldo 0 + Saldo 01)	-3.200	-14.000	-2.633,42			

Ansatz 21400 Konto	Polytechnische Schulen	Voranschlag 2025	Voranschlag 2024	Ergebnis 2023	Voranschlag 2025	Voranschlag 2024	Ergebnis 2023
		Ergebnisvoranschlag			Finanzierungsvoranschlag		
<b>Operative Gebarung</b>							
SU 21 / SU 31	Summe Erträge / Einzahlungen operative Gebarung	0	0	0,00	0	0	0,00
21400 752000	Schulumlage an Polytechn.Schul e Scheibbs	3.200	14.000	2.633,42	3.200	14.000	2.633,42
SU 22 / SU 32	Summe Aufwendungen / Auszahlungen operative Gebarung	3.200	14.000	2.633,42	3.200	14.000	2.633,42
SA 0 / SA 1	(0) Nettoergebnis (21 - 22) / Saldo (1) Geldfluss aus der operativen Gebarung (31 - 32)	-3.200	-14.000	-2.633,42	-3.200	-14.000	-2.633,42
SA01	Saldo (01) Haushaltsrücklagen (230 - 240)	0	0	0,00			
SA00	Saldo (00) Nettoergebnis nach Haushaltsrücklagen (Saldo 0 + Saldo 01)	-3.200	-14.000	-2.633,42			
<b>Investive Gebarung</b>							
SU 33	Summe Einzahlungen investive Gebarung				0	0	0,00
SU 34	Summe Auszahlungen investive Gebarung				0	0	0,00
SA 2	Saldo (2) Geldfluss aus der investiven Gebarung (33 - 34)				0	0	0,00
SA 3	Saldo (3) Nettofinanzierungssaldo (SA 1 + SA 2)				-3.200	-14.000	-2.633,42
<b>Finanzierungstätigkeit</b>							
SU 35	Summe Einzahlungen aus der Finanzierungstätigkeit				0	0	0,00
SU 36	Summe Auszahlungen aus der Finanzierungstätigkeit				0	0	0,00
SA 4	Saldo (4) Geldfluss aus der Finanzierungstätigkeit (35 - 36)				0	0	0,00
SA 5	Saldo (5) Geldfluss aus der voranschlagswirksamen Gebarung (SA 3 + SA 4)				-3.200	-14.000	-2.633,42
A 22	Berufsbildender Unterricht; Anstalten der Bildung für Lehrer:innen sowie Erzieher:innen	Voranschlag 2025	Voranschlag 2024	Ergebnis 2023	Voranschlag 2025	Voranschlag 2024	Ergebnis 2023
		Ergebnisvoranschlag			Finanzierungsvoranschlag		
SA 0 / SA 1	(0) Nettoergebnis (21 - 22) / Saldo (1) Geldfluss aus der operativen Gebarung (31 - 32)	-1.700	0	0,00	-1.700	0	0,00
SA 2	Saldo (2) Geldfluss aus der investiven Gebarung (33 - 34)				0	0	0,00
SA 3	Saldo (3) Nettofinanzierungssaldo (SA 1 + SA 2)				-1.700	0	0,00
SA 4	Saldo (4) Geldfluss aus der Finanzierungstätigkeit (35 - 36)				0	0	0,00
SA 5	Saldo (5) Geldfluss aus der voranschlagswirksamen Gebarung (SA 3 + SA 4)				-1.700	0	0,00
SA00	Saldo (00) Nettoergebnis nach Haushaltsrücklagen (Saldo 0 + Saldo 01)	-1.700	0	0,00			

UA 220	Berufsbildende Pflichtschulen	Voranschlag 2025	Voranschlag 2024	Ergebnis 2023	Voranschlag 2025	Voranschlag 2024	Ergebnis 2023
		Ergebnisvoranschlag			Finanzierungsvoranschlag		
SA 0 / SA 1	(0) Nettoergebnis (21 - 22) / Saldo (1) Geldfluss aus der operativen Gebarung (31 - 32)	-1.700	0	0,00	-1.700	0	0,00
SA 2	Saldo (2) Geldfluss aus der investiven Gebarung (33 - 34)				0	0	0,00
SA 3	Saldo (3) Nettofinanzierungssaldo (SA 1 + SA 2)				-1.700	0	0,00
SA 4	Saldo (4) Geldfluss aus der Finanzierungstätigkeit (35 - 36)				0	0	0,00
SA 5	Saldo (5) Geldfluss aus der voranschlagswirksamen Gebarung (SA 3 + SA 4)				-1.700	0	0,00
SA00	Saldo (00) Nettoergebnis nach Haushaltsrücklagen (Saldo 0 + Saldo 01)	-1.700	0	0,00			
Ansatz 22000 Konto	Berufsbildende Pflichtschulen	Voranschlag 2025	Voranschlag 2024	Ergebnis 2023	Voranschlag 2025	Voranschlag 2024	Ergebnis 2023
		Ergebnisvoranschlag			Finanzierungsvoranschlag		
<b>Operative Gebarung</b>							
SU 21 / SU 31	Summe Erträge / Einzahlungen operative Gebarung	0	0	0,00	0	0	0,00
22000 751000	Transfers an Länder, Landesfonds und Landeskammern	1.700	0	0,00	1.700	0	0,00
SU 22 / SU 32	Summe Aufwendungen / Auszahlungen operative Gebarung	1.700	0	0,00	1.700	0	0,00
SA 0 / SA 1	(0) Nettoergebnis (21 - 22) / Saldo (1) Geldfluss aus der operativen Gebarung (31 - 32)	-1.700	0	0,00	-1.700	0	0,00
SA01	Saldo (01) Haushaltsrücklagen (230 - 240)	0	0	0,00			
SA00	Saldo (00) Nettoergebnis nach Haushaltsrücklagen (Saldo 0 + Saldo 01)	-1.700	0	0,00			
<b>Investive Gebarung</b>							
SU 33	Summe Einzahlungen investive Gebarung				0	0	0,00
SU 34	Summe Auszahlungen investive Gebarung				0	0	0,00
SA 2	Saldo (2) Geldfluss aus der investiven Gebarung (33 - 34)				0	0	0,00
SA 3	Saldo (3) Nettofinanzierungssaldo (SA 1 + SA 2)				-1.700	0	0,00
<b>Finanzierungstätigkeit</b>							
SU 35	Summe Einzahlungen aus der Finanzierungstätigkeit				0	0	0,00
SU 36	Summe Auszahlungen aus der Finanzierungstätigkeit				0	0	0,00
SA 4	Saldo (4) Geldfluss aus der Finanzierungstätigkeit (35 - 36)				0	0	0,00
SA 5	Saldo (5) Geldfluss aus der voranschlagswirksamen Gebarung (SA 3 + SA 4)				-1.700	0	0,00

A 24	Vorschulische Erziehung	Voranschlag 2025	Voranschlag 2024	Ergebnis 2023	Voranschlag 2025	Voranschlag 2024	Ergebnis 2023
		Ergebnisvoranschlag			Finanzierungsvoranschlag		
SA 0 / SA 1	(0) Nettoergebnis (21 - 22) / Saldo (1) Geldfluss aus der operativen Gebarung (31 - 32)	-139.100	-163.200	-242.057,19	-112.200	-135.100	-192.835,41
SA 2	Saldo (2) Geldfluss aus der investiven Gebarung (33 - 34)				-528.300	-150.000	1.733.006,24
SA 3	Saldo (3) Nettofinanzierungssaldo (SA 1 + SA 2)				-640.500	-285.100	1.540.170,83
SA 4	Saldo (4) Geldfluss aus der Finanzierungstätigkeit (35 - 36)				555.700	722.100	-1.764.026,24
SA 5	Saldo (5) Geldfluss aus der voranschlagswirksamen Gebarung (SA 3 + SA 4)				-84.800	437.000	-223.855,41
SA00	Saldo (00) Nettoergebnis nach Haushaltsrücklagen (Saldo 0 + Saldo 01)	-139.100	-163.200	-242.057,19			
UA 240	Kindergärten	Voranschlag 2025	Voranschlag 2024	Ergebnis 2023	Voranschlag 2025	Voranschlag 2024	Ergebnis 2023
		Ergebnisvoranschlag			Finanzierungsvoranschlag		
SA 0 / SA 1	(0) Nettoergebnis (21 - 22) / Saldo (1) Geldfluss aus der operativen Gebarung (31 - 32)	-139.100	-163.200	-242.057,19	-112.200	-135.100	-192.835,41
SA 2	Saldo (2) Geldfluss aus der investiven Gebarung (33 - 34)				-528.300	-150.000	1.733.006,24
SA 3	Saldo (3) Nettofinanzierungssaldo (SA 1 + SA 2)				-640.500	-285.100	1.540.170,83
SA 4	Saldo (4) Geldfluss aus der Finanzierungstätigkeit (35 - 36)				555.700	722.100	-1.764.026,24
SA 5	Saldo (5) Geldfluss aus der voranschlagswirksamen Gebarung (SA 3 + SA 4)				-84.800	437.000	-223.855,41
SA00	Saldo (00) Nettoergebnis nach Haushaltsrücklagen (Saldo 0 + Saldo 01)	-139.100	-163.200	-242.057,19			
Ansatz 24000	Kindergärten	Voranschlag 2025	Voranschlag 2024	Ergebnis 2023	Voranschlag 2025	Voranschlag 2024	Ergebnis 2023
Konto		Ergebnisvoranschlag			Finanzierungsvoranschlag		
<b>Operative Gebarung</b>							
24000 810000	Elternbeiträge	4.800	5.000	4.842,72	4.800	5.000	4.458,72
24000 813000	Erträge aus der Auflösung von Investitionszuschüssen (Kapitaltransfers)	36.400	36.400	18.185,84			
24000 828000	Ersätze für Beförderung von Kindern	3.800	4.200	3.212,36	3.800	4.200	3.212,36
24000 829000	Sonstige Einnahmen	0	200	0,00	0	200	0,00
24000 829960	Sonstige Erträge - IST- Überschuss	34.100	34.100	0,00	34.100	34.100	0,00
24000 861000	Transfers von Ländern, Landesfonds und Landeskammern	80.000	20.000	700,00	80.000	20.000	700,00
<b>SU 21 / SU 31</b>	<b>Summe Erträge / Einzahlungen operative Gebarung</b>	<b>159.100</b>	<b>99.900</b>	<b>26.940,92</b>	<b>122.700</b>	<b>63.500</b>	<b>8.371,08</b>
24000 400000	Geringwertige Wirtschaftsgüter (GWG)	2.500	2.500	3.247,89	2.500	2.500	3.247,89
24000 454000	Reinigungsmittel	1.000	1.000	957,19	1.000	1.000	957,19
24000 456000	Schreib-, Zeichen- und sonst. Büromittel	800	800	578,03	800	800	578,03
24000 457000	Druckwerke - Ankauf von Büchern	300	300	245,29	300	300	245,29
24000 459000	Sonstige Verbrauchsgüter	2.500	2.300	2.010,33	2.500	2.300	2.010,33
24000 511000	Geldbezüge f. Vertr. Bed. II KG-Helferinnen	67.200	63.800	58.090,40	67.200	63.800	58.090,40
24000 523000	Geldbezüge für sonst. Bed. (Arb.n.ganzj.)	1.500	2.500	3.916,09	1.500	2.500	3.916,09

Ansatz 24000 Konto	Kindergärten	Voranschlag 2025	Voranschlag 2024	Ergebnis 2023	Voranschlag 2025	Voranschlag 2024	Ergebnis 2023
		Ergebnisvoranschlag			Finanzierungsvoranschlag		
24000 565000	Mehrleistungsvergütungen	300	400	1.239,66	300	400	1.239,66
24000 580000	DGB z. Ausgl.Fonds Fin. KG-Helferinnen	2.500	2.400	2.340,10	2.500	2.400	2.340,10
24000 582000	DGB zur soz.Sicherheit KG-Helferinnen	14.400	13.700	13.538,23	14.400	13.700	13.538,23
24000 592000	Dotierung von Rückstellungen für Jubiläumszuwendungen	900	2.100	6.400,00			
24000 600000	Energiebezüge - Strom	2.900	4.800	4.943,75	2.900	4.800	4.943,75
24000 600100	Energiebezüge - Fernwärme	9.900	8.000	4.702,65	9.900	8.000	4.702,65
24000 614000	Instandhaltung von Gebäuden und Bauten	1.000	1.000	0,00	1.000	1.000	0,00
24000 618000	Instandhaltung von sonstigen Anlagen	600	600	0,00	600	600	0,00
24000 621000	Transportkosten f. Kindergartenkinder	17.000	16.300	8.194,78	17.000	16.300	8.194,78
24000 631000	Telefon, Telegraph, Telex	1.000	900	869,77	1.000	900	869,77
24000 640000	Rechts- und Beratungsaufwand	0	2.800	0,00	0	2.800	0,00
24000 650000	Zinsen für Finanzschulden in Euro	11.200	12.500	55.107,46	11.200	12.500	55.107,46
24000 670000	Versicherungen	2.100	2.100	2.102,15	2.100	2.100	2.102,15
24000 680200	Planmäßige Abschreibung	2.400	2.400	2.365,75			
24000 680300	Planmäßige Abschreibung	35.600	35.600	35.637,07			
24000 680600	Planmäßige Abschreibung	600	600	558,90			
24000 680700	Planmäßige Abschreibung - Amts-, Betriebs- u. Geschäftsausstattung	23.300	23.300	23.273,90			
24000 710000	Öffentliche Abgaben, ohne Gebühren gemäß FAG	700	700	664,36	700	700	664,36
24000 711000	Gebühren für die Benützung von Gemeindeeinrichtungen und Anlagen gemäß FAG	300	300	233,82	300	300	233,82
24000 720100	Arbeiten der Gemeindemitarbeiter	2.000	2.000	1.506,50	2.000	2.000	1.506,50
24000 724000	Reisegebühren	0	0	458,64	0	0	458,64
24000 728000	Entgelte für sonstige Leistungen	500	1.200	232,42	500	1.200	232,42
24000 729960	Transfers an Unternehmungen - IST-Überschuss	34.100	34.100	0,00	34.100	34.100	0,00
24000 757000	Kostenbeitrag Kindergarten	10.500	500	371,56	10.500	500	371,56
<b>SU 22 / SU 32</b>	<b>Summe Aufwendungen / Auszahlungen operative Gebarung</b>	<b>249.600</b>	<b>241.500</b>	<b>233.786,69</b>	<b>186.800</b>	<b>177.500</b>	<b>165.551,07</b>
<b>SA 0 / SA 1</b>	<b>(0) Nettoergebnis (21 - 22) / Saldo (1) Geldfluss aus der operativen Gebarung (31 - 32)</b>	<b>-90.500</b>	<b>-141.600</b>	<b>-206.845,77</b>	<b>-64.100</b>	<b>-114.000</b>	<b>-157.179,99</b>
<b>SA01</b>	<b>Saldo (01) Haushaltsrücklagen (230 - 240)</b>	<b>0</b>	<b>0</b>	<b>0,00</b>			
<b>SA00</b>	<b>Saldo (00) Nettoergebnis nach Haushaltsrücklagen (Saldo 0 + Saldo 01)</b>	<b>-90.500</b>	<b>-141.600</b>	<b>-206.845,77</b>			
<b>Investive Gebarung</b>							
24000 300000	Kapitaltransfers von Bund, Bundesfonds und Bundeskammern				98.800	0	0,00
24000 301000	Kapitaltransfers von Ländern, Landesfonds und Landeskammern				0	0	892.068,07
24000 309000	Kapitaltransfers von der Europäischen Union				0	0	871.958,17
<b>SU 33</b>	<b>Summe Einzahlungen investive Gebarung</b>				<b>98.800</b>	<b>0</b>	<b>1.764.026,24</b>
24000 006000	Sonstige Grundstückseinrichtungen				0	0	1.920,00
24000 010000	Gebäude und Bauten				0	0	27.000,00

<b>Ansatz 24000</b>	<b>Kindergärten</b>	<b>Voranschlag 2025</b>	<b>Voranschlag 2024</b>	<b>Ergebnis 2023</b>	<b>Voranschlag 2025</b>	<b>Voranschlag 2024</b>	<b>Ergebnis 2023</b>
<b>Konto</b>		<b>Ergebnisvoranschlag</b>			<b>Finanzierungsvoranschlag</b>		
24000 042000	Möbel, Bücher, Spiele				0	0	2.100,00
24000 061000	Errichtung Kindergarten Bauten				627.100	150.000	0,00
<b>SU 34</b>	<b>Summe Auszahlungen investive Gebarung</b>				<b>627.100</b>	<b>150.000</b>	<b>31.020,00</b>
<b>SA 2</b>	<b>Saldo (2) Geldfluss aus der investiven Gebarung (33 - 34)</b>				<b>-528.300</b>	<b>-150.000</b>	<b>1.733.006,24</b>
<b>SA 3</b>	<b>Saldo (3) Nettofinanzierungssaldo (SA 1 + SA 2)</b>				<b>-592.400</b>	<b>-264.000</b>	<b>1.575.826,25</b>
<b>Finanzierungstätigkeit</b>							
24000 346100	Aufnahme Darlehen Kindergarten nehmen (ohne Finanzunternehmen ) und anderen				852.800	1.024.500	0,00
<b>SU 35</b>	<b>Summe Einzahlungen aus der Finanzierungstätigkeit</b>				<b>852.800</b>	<b>1.024.500</b>	<b>0,00</b>
24000 346100	Investitionsdarlehen von Unter nehmen (ohne Finanzunternehmen ) und anderen				297.100	302.400	1.764.026,24
<b>SU 36</b>	<b>Summe Auszahlungen aus der Finanzierungstätigkeit</b>				<b>297.100</b>	<b>302.400</b>	<b>1.764.026,24</b>
<b>SA 4</b>	<b>Saldo (4) Geldfluss aus der Finanzierungstätigkeit (35 - 36)</b>				<b>555.700</b>	<b>722.100</b>	<b>-1.764.026,24</b>
<b>SA 5</b>	<b>Saldo (5) Geldfluss aus der voranschlagswirksamen Gebarung (SA 3 + SA 4)</b>				<b>-36.700</b>	<b>458.100</b>	<b>-188.199,99</b>
<b>Ansatz 24010</b>	<b>Tagesbetreuungseinrichtung</b>	<b>Voranschlag 2025</b>	<b>Voranschlag 2024</b>	<b>Ergebnis 2023</b>	<b>Voranschlag 2025</b>	<b>Voranschlag 2024</b>	<b>Ergebnis 2023</b>
<b>Konto</b>		<b>Ergebnisvoranschlag</b>			<b>Finanzierungsvoranschlag</b>		
<b>Operative Gebarung</b>							
24010 810000	Erträge aus Leistungen Elternbeiträge TBE	1.600	1.100	3.341,20	1.600	1.100	3.341,20
24010 810100	Erträge aus Leistungen Elternbeiträge KigaKinder TBE	0	0	594,72	0	0	570,72
24010 816000	Vergütungen - Kostenbeiträge für sonstige Leistungen	0	2.200	1.445,00	0	2.200	1.445,00
24010 861000	Transfers von Ländern, Landesfonds und Landeskammern	30.000	46.700	20.191,00	30.000	46.700	16.781,00
24010 862000	Transfers von Gemeinden, Gemeindeverbänden und Gemeindefonds	2.900	1.000	637,17	2.900	1.000	-82,83
<b>SU 21 / SU 31</b>	<b>Summe Erträge / Einzahlungen operative Gebarung</b>	<b>34.500</b>	<b>51.000</b>	<b>26.209,09</b>	<b>34.500</b>	<b>51.000</b>	<b>22.055,09</b>
24010 400000	Geringwertige Wirtschaftsgüter (GWG)	1.700	1.700	184,24	1.700	1.700	184,24
24010 454000	Reinigungsmittel TBE	400	400	484,23	400	400	484,23
24010 456000	Schreib-, Zeichen- und sonstige Büromittel	100	100	22,15	100	100	22,15
24010 457000	Druckwerke	200	200	223,37	200	200	223,37
24010 459000	Sonstige Verbrauchsgüter	500	500	380,62	500	500	380,62
24010 510000	Geldbezüge der Vertragsbediensteten der Verwaltung	34.800	34.000	30.098,65	34.800	34.000	30.098,65
24010 511000	Geldbezüge der Vertragsbediensteten in handwerklicher Verwendung	28.600	21.100	14.683,05	28.600	21.100	14.683,05
24010 523000	Geldbezüge der nicht ganzjährig beschäftigten Arbeiter	200	200	105,65	200	200	105,65
24010 580000	Dienstgeberbeiträge zum Ausgleichsfonds für Familienbeihilfen	2.300	2.000	1.660,80	2.300	2.000	1.660,80
24010 582000	Sonstige Dienstgeberbeiträge zur sozialen Sicherheit	13.600	11.700	9.617,75	13.600	11.700	9.617,75
24010 592000	Dotierung von Rückstellungen für Jubiläumswendungen	500	500	3.710,00			
24010 710000	Öffentliche Abgaben, ohne Gebühren gemäß FAG	100	100	0,00	100	100	0,00

Ansatz 24010 Konto	Tagesbetreuungseinrichtung	Voranschlag 2025	Voranschlag 2024	Ergebnis 2023	Voranschlag 2025	Voranschlag 2024	Ergebnis 2023
		Ergebnisvoranschlag			Finanzierungsvoranschlag		
24010 728000	Entgelte für sonstige Leistungen	100	100	250,00	100	100	250,00
<b>SU 22 / SU 32</b>	<b>Summe Aufwendungen / Auszahlungen operative Gebarung</b>	<b>83.100</b>	<b>72.600</b>	<b>61.420,51</b>	<b>82.600</b>	<b>72.100</b>	<b>57.710,51</b>
<b>SA 0 / SA 1</b>	<b>(0) Nettoergebnis (21 - 22) / Saldo (1) Geldfluss aus der operativen Gebarung (31 - 32)</b>	<b>-48.600</b>	<b>-21.600</b>	<b>-35.211,42</b>	<b>-48.100</b>	<b>-21.100</b>	<b>-35.655,42</b>
SA01	Saldo (01) Haushaltsrücklagen (230 - 240)	0	0	0,00			
SA00	Saldo (00) Nettoergebnis nach Haushaltsrücklagen (Saldo 0 + Saldo 01)	-48.600	-21.600	-35.211,42			
<b>Investive Gebarung</b>							
SU 33	Summe Einzahlungen investive Gebarung				0	0	0,00
SU 34	Summe Auszahlungen investive Gebarung				0	0	0,00
SA 2	Saldo (2) Geldfluss aus der investiven Gebarung (33 - 34)				0	0	0,00
SA 3	Saldo (3) Nettofinanzierungssaldo (SA 1 + SA 2)				-48.100	-21.100	-35.655,42
<b>Finanzierungstätigkeit</b>							
SU 35	Summe Einzahlungen aus der Finanzierungstätigkeit				0	0	0,00
SU 36	Summe Auszahlungen aus der Finanzierungstätigkeit				0	0	0,00
SA 4	Saldo (4) Geldfluss aus der Finanzierungstätigkeit (35 - 36)				0	0	0,00
SA 5	Saldo (5) Geldfluss aus der voranschlagswirksamen Gebarung (SA 3 + SA 4)				-48.100	-21.100	-35.655,42
<b>A 26</b>	<b>Sport und außerschulische Leibeserziehung</b>	<b>Voranschlag 2025</b>	<b>Voranschlag 2024</b>	<b>Ergebnis 2023</b>	<b>Voranschlag 2025</b>	<b>Voranschlag 2024</b>	<b>Ergebnis 2023</b>
		Ergebnisvoranschlag			Finanzierungsvoranschlag		
SA 0 / SA 1	(0) Nettoergebnis (21 - 22) / Saldo (1) Geldfluss aus der operativen Gebarung (31 - 32)	-16.300	-16.900	-19.895,46	-5.200	-5.800	-8.793,36
SA 2	Saldo (2) Geldfluss aus der investiven Gebarung (33 - 34)				0	0	0,00
SA 3	Saldo (3) Nettofinanzierungssaldo (SA 1 + SA 2)				-5.200	-5.800	-8.793,36
SA 4	Saldo (4) Geldfluss aus der Finanzierungstätigkeit (35 - 36)				0	0	0,00
SA 5	Saldo (5) Geldfluss aus der voranschlagswirksamen Gebarung (SA 3 + SA 4)				-5.200	-5.800	-8.793,36
SA00	Saldo (00) Nettoergebnis nach Haushaltsrücklagen (Saldo 0 + Saldo 01)	-16.300	-16.900	-19.895,46			

UA 263	Turn- und Sporthallen	Voranschlag 2025	Voranschlag 2024	Ergebnis 2023	Voranschlag 2025	Voranschlag 2024	Ergebnis 2023
		Ergebnisvoranschlag			Finanzierungsvoranschlag		
SA 0 / SA 1	(0) Nettoergebnis (21 - 22) / Saldo (1) Geldfluss aus der operativen Gebarung (31 - 32)	-2.000	-2.000	-2.025,00	0	0	0,00
SA 2	Saldo (2) Geldfluss aus der investiven Gebarung (33 - 34)				0	0	0,00
SA 3	Saldo (3) Nettofinanzierungssaldo (SA 1 + SA 2)				0	0	0,00
SA 4	Saldo (4) Geldfluss aus der Finanzierungstätigkeit (35 - 36)				0	0	0,00
SA 5	Saldo (5) Geldfluss aus der voranschlagswirksamen Gebarung (SA 3 + SA 4)				0	0	0,00
SA00	Saldo (00) Nettoergebnis nach Haushaltsrücklagen (Saldo 0 + Saldo 01)	-2.000	-2.000	-2.025,00			
Ansatz 26300 Konto	Turn- und Sporthallen	Voranschlag 2025	Voranschlag 2024	Ergebnis 2023	Voranschlag 2025	Voranschlag 2024	Ergebnis 2023
		Ergebnisvoranschlag			Finanzierungsvoranschlag		
<b>Operative Gebarung</b>							
SU 21 / SU 31	Summe Erträge / Einzahlungen operative Gebarung	0	0	0,00	0	0	0,00
26300 680300	Planmäßige Abschreibung	2.000	2.000	2.025,00			
SU 22 / SU 32	Summe Aufwendungen / Auszahlungen operative Gebarung	2.000	2.000	2.025,00	0	0	0,00
SA 0 / SA 1	(0) Nettoergebnis (21 - 22) / Saldo (1) Geldfluss aus der operativen Gebarung (31 - 32)	-2.000	-2.000	-2.025,00	0	0	0,00
SA01	Saldo (01) Haushaltsrücklagen (230 - 240)	0	0	0,00			
SA00	Saldo (00) Nettoergebnis nach Haushaltsrücklagen (Saldo 0 + Saldo 01)	-2.000	-2.000	-2.025,00			
<b>Investive Gebarung</b>							
SU 33	Summe Einzahlungen investive Gebarung				0	0	0,00
SU 34	Summe Auszahlungen investive Gebarung				0	0	0,00
SA 2	Saldo (2) Geldfluss aus der investiven Gebarung (33 - 34)				0	0	0,00
SA 3	Saldo (3) Nettofinanzierungssaldo (SA 1 + SA 2)				0	0	0,00
<b>Finanzierungstätigkeit</b>							
SU 35	Summe Einzahlungen aus der Finanzierungstätigkeit				0	0	0,00
SU 36	Summe Auszahlungen aus der Finanzierungstätigkeit				0	0	0,00
SA 4	Saldo (4) Geldfluss aus der Finanzierungstätigkeit (35 - 36)				0	0	0,00
SA 5	Saldo (5) Geldfluss aus der voranschlagswirksamen Gebarung (SA 3 + SA 4)				0	0	0,00

UA 265	Tennisplätze und –hallen	Voranschlag	Voranschlag	Ergebnis	Voranschlag	Voranschlag	Ergebnis
		2025	2024	2023	2025	2024	2023
		<b>Ergebnisvoranschlag</b>			<b>Finanzierungsvoranschlag</b>		
SA 0 / SA 1	(0) Nettoergebnis (21 - 22) / Saldo (1) Geldfluss aus der operativen Gebarung (31 - 32)	-9.100	-9.100	-9.480,13	-1.000	-1.000	-1.336,06
SA 2	Saldo (2) Geldfluss aus der investiven Gebarung (33 - 34)				0	0	0,00
SA 3	Saldo (3) Nettofinanzierungssaldo (SA 1 + SA 2)				-1.000	-1.000	-1.336,06
SA 4	Saldo (4) Geldfluss aus der Finanzierungstätigkeit (35 - 36)				0	0	0,00
SA 5	Saldo (5) Geldfluss aus der voranschlagswirksamen Gebarung (SA 3 + SA 4)				-1.000	-1.000	-1.336,06
SA00	Saldo (00) Nettoergebnis nach Haushaltsrücklagen (Saldo 0 + Saldo 01)	-9.100	-9.100	-9.480,13			

Ansatz 26500 Konto	Tennisplätze und -hallen	Voranschlag 2025	Voranschlag 2024	Ergebnis 2023	Voranschlag 2025	Voranschlag 2024	Ergebnis 2023
		Ergebnisvoranschlag			Finanzierungsvoranschlag		
<b>Operative Gebarung</b>							
26500 828000	Rückersätze - Strom	900	1.100	1.137,43	900	1.100	1.137,43
26500 828100	Sporthaus Rückersätze Heizung	700	1.000	379,25	700	1.000	379,25
<b>SU 21 / SU 31</b>	<b>Summe Erträge / Einzahlungen operative Gebarung</b>	<b>1.600</b>	<b>2.100</b>	<b>1.516,68</b>	<b>1.600</b>	<b>2.100</b>	<b>1.516,68</b>
26500 451000	Beheizung Sporthaus	700	1.000	553,70	700	1.000	553,70
26500 600000	Strom	900	1.100	1.597,43	900	1.100	1.597,43
26500 614000	Instandhaltung Sporthaus u. Tennisanlage	500	500	233,53	500	500	233,53
26500 670000	Feuerversicherung	500	500	459,08	500	500	459,08
26500 680300	Planmäßige Abschreibung	8.100	8.100	8.144,07			
26500 728000	Entgelte für sonstige Leistung en	0	0	9,00	0	0	9,00
<b>SU 22 / SU 32</b>	<b>Summe Aufwendungen / Auszahlungen operative Gebarung</b>	<b>10.700</b>	<b>11.200</b>	<b>10.996,81</b>	<b>2.600</b>	<b>3.100</b>	<b>2.852,74</b>
<b>SA 0 / SA 1</b>	<b>(0) Nettoergebnis (21 - 22) / Saldo (1) Geldfluss aus der operativen Gebarung (31 - 32)</b>	<b>-9.100</b>	<b>-9.100</b>	<b>-9.480,13</b>	<b>-1.000</b>	<b>-1.000</b>	<b>-1.336,06</b>
SA01	Saldo (01) Haushaltsrücklagen (230 - 240)	0	0	0,00			
SA00	Saldo (00) Nettoergebnis nach Haushaltsrücklagen (Saldo 0 + Saldo 01)	-9.100	-9.100	-9.480,13			
<b>Investive Gebarung</b>							
SU 33	Summe Einzahlungen investive Gebarung				0	0	0,00
SU 34	Summe Auszahlungen investive Gebarung				0	0	0,00
SA 2	Saldo (2) Geldfluss aus der investiven Gebarung (33 - 34)				0	0	0,00
SA 3	Saldo (3) Nettofinanzierungssaldo (SA 1 + SA 2)				-1.000	-1.000	-1.336,06
<b>Finanzierungstätigkeit</b>							
SU 35	Summe Einzahlungen aus der Finanzierungstätigkeit				0	0	0,00
SU 36	Summe Auszahlungen aus der Finanzierungstätigkeit				0	0	0,00
SA 4	Saldo (4) Geldfluss aus der Finanzierungstätigkeit (35 - 36)				0	0	0,00
SA 5	Saldo (5) Geldfluss aus der voranschlagswirksamen Gebarung (SA 3 + SA 4)				-1.000	-1.000	-1.336,06

UA 269	Sonstige Einrichtungen und Maßnahmen	Voranschlag 2025	Voranschlag 2024	Ergebnis 2023	Voranschlag 2025	Voranschlag 2024	Ergebnis 2023
		Ergebnisvoranschlag			Finanzierungsvoranschlag		
SA 0 / SA 1	(0) Nettoergebnis (21 - 22) / Saldo (1) Geldfluss aus der operativen Gebarung (31 - 32)	-5.200	-5.800	-8.390,33	-4.200	-4.800	-7.457,30
SA 2	Saldo (2) Geldfluss aus der investiven Gebarung (33 - 34)				0	0	0,00
SA 3	Saldo (3) Nettofinanzierungssaldo (SA 1 + SA 2)				-4.200	-4.800	-7.457,30
SA 4	Saldo (4) Geldfluss aus der Finanzierungstätigkeit (35 - 36)				0	0	0,00
SA 5	Saldo (5) Geldfluss aus der voranschlagswirksamen Gebarung (SA 3 + SA 4)				-4.200	-4.800	-7.457,30
SA00	Saldo (00) Nettoergebnis nach Haushaltsrücklagen (Saldo 0 + Saldo 01)	-5.200	-5.800	-8.390,33			
Ansatz 26900 Konto	Sonstige Einrichtungen und Maßnahmen	Voranschlag 2025	Voranschlag 2024	Ergebnis 2023	Voranschlag 2025	Voranschlag 2024	Ergebnis 2023
		Ergebnisvoranschlag			Finanzierungsvoranschlag		
<b>Operative Gebarung</b>							
SU 21 / SU 31	Summe Erträge / Einzahlungen operative Gebarung	0	0	0,00	0	0	0,00
26900 600000	Strom	2.200	2.700	4.658,69	2.200	2.700	4.658,69
26900 613000	Instandhaltung Sportplatz	500	500	480,65	500	500	480,65
26900 680200	Planmäßige Abschreibung	800	800	763,03			
26900 680300	Planmäßige Abschreibung	200	200	170,00			
26900 757000	Gemeindesubvention an Sportver eine SC Gresten	1.500	1.600	2.317,96	1.500	1.600	2.317,96
SU 22 / SU 32	Summe Aufwendungen / Auszahlungen operative Gebarung	5.200	5.800	8.390,33	4.200	4.800	7.457,30
SA 0 / SA 1	(0) Nettoergebnis (21 - 22) / Saldo (1) Geldfluss aus der operativen Gebarung (31 - 32)	-5.200	-5.800	-8.390,33	-4.200	-4.800	-7.457,30
SA01	Saldo (01) Haushaltsrücklagen (230 - 240)	0	0	0,00			
SA00	Saldo (00) Nettoergebnis nach Haushaltsrücklagen (Saldo 0 + Saldo 01)	-5.200	-5.800	-8.390,33			
<b>Investive Gebarung</b>							
SU 33	Summe Einzahlungen investive Gebarung				0	0	0,00
SU 34	Summe Auszahlungen investive Gebarung				0	0	0,00
SA 2	Saldo (2) Geldfluss aus der investiven Gebarung (33 - 34)				0	0	0,00
SA 3	Saldo (3) Nettofinanzierungssaldo (SA 1 + SA 2)				-4.200	-4.800	-7.457,30
<b>Finanzierungstätigkeit</b>							
SU 35	Summe Einzahlungen aus der Finanzierungstätigkeit				0	0	0,00
SU 36	Summe Auszahlungen aus der Finanzierungstätigkeit				0	0	0,00
SA 4	Saldo (4) Geldfluss aus der Finanzierungstätigkeit (35 - 36)				0	0	0,00
SA 5	Saldo (5) Geldfluss aus der voranschlagswirksamen Gebarung (SA 3 + SA 4)				-4.200	-4.800	-7.457,30

A 28	Forschung und Wissenschaft	Voranschlag 2025	Voranschlag 2024	Ergebnis 2023	Voranschlag 2025	Voranschlag 2024	Ergebnis 2023
		Ergebnisvoranschlag			Finanzierungsvoranschlag		
SA 0 / SA 1	(0) Nettoergebnis (21 - 22) / Saldo (1) Geldfluss aus der operativen Gebarung (31 - 32)	-400	-400	0,00	-400	-400	0,00
SA 2	Saldo (2) Geldfluss aus der investiven Gebarung (33 - 34)				0	0	0,00
SA 3	Saldo (3) Nettofinanzierungssaldo (SA 1 + SA 2)				-400	-400	0,00
SA 4	Saldo (4) Geldfluss aus der Finanzierungstätigkeit (35 - 36)				0	0	0,00
SA 5	Saldo (5) Geldfluss aus der voranschlagswirksamen Gebarung (SA 3 + SA 4)				-400	-400	0,00
SA00	Saldo (00) Nettoergebnis nach Haushaltsrücklagen (Saldo 0 + Saldo 01)	-400	-400	0,00			
UA 282	Studienbeihilfen	Voranschlag 2025	Voranschlag 2024	Ergebnis 2023	Voranschlag 2025	Voranschlag 2024	Ergebnis 2023
		Ergebnisvoranschlag			Finanzierungsvoranschlag		
SA 0 / SA 1	(0) Nettoergebnis (21 - 22) / Saldo (1) Geldfluss aus der operativen Gebarung (31 - 32)	-400	-400	0,00	-400	-400	0,00
SA 2	Saldo (2) Geldfluss aus der investiven Gebarung (33 - 34)				0	0	0,00
SA 3	Saldo (3) Nettofinanzierungssaldo (SA 1 + SA 2)				-400	-400	0,00
SA 4	Saldo (4) Geldfluss aus der Finanzierungstätigkeit (35 - 36)				0	0	0,00
SA 5	Saldo (5) Geldfluss aus der voranschlagswirksamen Gebarung (SA 3 + SA 4)				-400	-400	0,00
SA00	Saldo (00) Nettoergebnis nach Haushaltsrücklagen (Saldo 0 + Saldo 01)	-400	-400	0,00			

Ansatz 28200 Konto	Studienbeihilfen	Voranschlag 2025	Voranschlag 2024	Ergebnis 2023	Voranschlag 2025	Voranschlag 2024	Ergebnis 2023
		Ergebnisvoranschlag			Finanzierungsvoranschlag		
<b>Operative Gebarung</b>							
SU 21 / SU 31	Summe Erträge / Einzahlungen operative Gebarung	0	0	0,00	0	0	0,00
28200 768000	NÖ Semesterticket Gemeindebeit rag	400	400	0,00	400	400	0,00
SU 22 / SU 32	Summe Aufwendungen / Auszahlungen operative Gebarung	400	400	0,00	400	400	0,00
SA 0 / SA 1	(0) Nettoergebnis (21 - 22) / Saldo (1) Geldfluss aus der operativen Gebarung (31 - 32)	-400	-400	0,00	-400	-400	0,00
SA01	Saldo (01) Haushaltsrücklagen (230 - 240)	0	0	0,00			
SA00	Saldo (00) Nettoergebnis nach Haushaltsrücklagen (Saldo 0 + Saldo 01)	-400	-400	0,00			
<b>Investive Gebarung</b>							
SU 33	Summe Einzahlungen investive Gebarung				0	0	0,00
SU 34	Summe Auszahlungen investive Gebarung				0	0	0,00
SA 2	Saldo (2) Geldfluss aus der investiven Gebarung (33 - 34)				0	0	0,00
SA 3	Saldo (3) Nettofinanzierungssaldo (SA 1 + SA 2)				-400	-400	0,00
<b>Finanzierungstätigkeit</b>							
SU 35	Summe Einzahlungen aus der Finanzierungstätigkeit				0	0	0,00
SU 36	Summe Auszahlungen aus der Finanzierungstätigkeit				0	0	0,00
SA 4	Saldo (4) Geldfluss aus der Finanzierungstätigkeit (35 - 36)				0	0	0,00
SA 5	Saldo (5) Geldfluss aus der voranschlagswirksamen Gebarung (SA 3 + SA 4)				-400	-400	0,00

## Detailnachweis der Konten

Einzelplan 3	Kunst, Kultur und Kultus (Länder und Gemeinden)	Voranschlag 2025	Voranschlag 2024	Ergebnis 2023	Voranschlag 2025	Voranschlag 2024	Ergebnis 2023
		Ergebnisvoranschlag			Finanzierungsvoranschlag		
SA 0 / SA 1	(0) Nettoergebnis (21 - 22) / Saldo (1) Geldfluss aus der operativen Gebarung (31 - 32)	-95.300	-148.900	-129.696,82	-76.100	-130.000	-103.993,17
SA 2	Saldo (2) Geldfluss aus der investiven Gebarung (33 - 34)				0	-8.000	-13.153,71
SA 3	Saldo (3) Nettofinanzierungssaldo (SA 1 + SA 2)				-76.100	-138.000	-117.146,88
SA 4	Saldo (4) Geldfluss aus der Finanzierungstätigkeit (35 - 36)				0	0	0,00
SA 5	Saldo (5) Geldfluss aus der voranschlagswirksamen Gebarung (SA 3 + SA 4)				-76.100	-138.000	-117.146,88
SA00	Saldo (00) Nettoergebnis nach Haushaltsrücklagen (Saldo 0 + Saldo 01)	-95.300	-148.900	-129.696,82			
A 32	Musik und darstellende Kunst	Voranschlag 2025	Voranschlag 2024	Ergebnis 2023	Voranschlag 2025	Voranschlag 2024	Ergebnis 2023
		Ergebnisvoranschlag			Finanzierungsvoranschlag		
SA 0 / SA 1	(0) Nettoergebnis (21 - 22) / Saldo (1) Geldfluss aus der operativen Gebarung (31 - 32)	-82.300	-122.000	-88.447,01	-81.300	-121.000	-81.644,94
SA 2	Saldo (2) Geldfluss aus der investiven Gebarung (33 - 34)				0	0	-3.132,00
SA 3	Saldo (3) Nettofinanzierungssaldo (SA 1 + SA 2)				-81.300	-121.000	-84.776,94
SA 4	Saldo (4) Geldfluss aus der Finanzierungstätigkeit (35 - 36)				0	0	0,00
SA 5	Saldo (5) Geldfluss aus der voranschlagswirksamen Gebarung (SA 3 + SA 4)				-81.300	-121.000	-84.776,94
SA00	Saldo (00) Nettoergebnis nach Haushaltsrücklagen (Saldo 0 + Saldo 01)	-82.300	-122.000	-88.447,01			
UA 320	Ausbildung in Musik und darstellender Kunst	Voranschlag 2025	Voranschlag 2024	Ergebnis 2023	Voranschlag 2025	Voranschlag 2024	Ergebnis 2023
		Ergebnisvoranschlag			Finanzierungsvoranschlag		
SA 0 / SA 1	(0) Nettoergebnis (21 - 22) / Saldo (1) Geldfluss aus der operativen Gebarung (31 - 32)	-74.900	-61.300	-56.256,80	-74.600	-61.000	-55.953,92
SA 2	Saldo (2) Geldfluss aus der investiven Gebarung (33 - 34)				0	0	-3.132,00
SA 3	Saldo (3) Nettofinanzierungssaldo (SA 1 + SA 2)				-74.600	-61.000	-59.085,92
SA 4	Saldo (4) Geldfluss aus der Finanzierungstätigkeit (35 - 36)				0	0	0,00
SA 5	Saldo (5) Geldfluss aus der voranschlagswirksamen Gebarung (SA 3 + SA 4)				-74.600	-61.000	-59.085,92
SA00	Saldo (00) Nettoergebnis nach Haushaltsrücklagen (Saldo 0 + Saldo 01)	-74.900	-61.300	-56.256,80			

Ansatz 32000 Konto	Ausbildung in Musik und darstellender Kunst	Voranschlag 2025	Voranschlag 2024	Ergebnis 2023	Voranschlag 2025	Voranschlag 2024	Ergebnis 2023
		Ergebnisvoranschlag			Finanzierungsvoranschlag		
<b>Operative Gebarung</b>							
32000 811000	Miete- und Pächtertrag	500	2.000	310,00	500	2.000	310,00
<b>SU 21 / SU 31</b>	<b>Summe Erträge / Einzahlungen operative Gebarung</b>	<b>500</b>	<b>2.000</b>	<b>310,00</b>	<b>500</b>	<b>2.000</b>	<b>310,00</b>
32000 400000	Geringwertige Wirtschaftsgüter (GWG)	800	1.000	327,90	800	1.000	327,90
32000 456000	Schreib-, Zeichen- und sonst. Büromittel	100	100	30,73	100	100	30,73
32000 457000	Noten	100	100	0,00	100	100	0,00
32000 618000	Instandhaltung von Musikinstrumenten	500	800	146,00	500	800	146,00
32000 680600	Planmäßige Abschreibung	100	100	139,50			
32000 680700	Planmäßige Abschreibung - Amts-, Betriebs- u. Geschäftsausstattung	200	200	163,38			
32000 700000	Betriebskostenanteil f. Musikschule	9.000	9.000	8.546,78	9.000	9.000	8.546,78
32000 720100	Kostenbeiträge (Kostensätze) für Leistungen	0	1.200	0,00	0	1.200	0,00
32000 752000	Schulumlage Musikschule Scheibbs	64.600	50.800	47.212,51	64.600	50.800	47.212,51
<b>SU 22 / SU 32</b>	<b>Summe Aufwendungen / Auszahlungen operative Gebarung</b>	<b>75.400</b>	<b>63.300</b>	<b>56.566,80</b>	<b>75.100</b>	<b>63.000</b>	<b>56.263,92</b>
<b>SA 0 / SA 1</b>	<b>(0) Nettoergebnis (21 - 22) / Saldo (1) Geldfluss aus der operativen Gebarung (31 - 32)</b>	<b>-74.900</b>	<b>-61.300</b>	<b>-56.256,80</b>	<b>-74.600</b>	<b>-61.000</b>	<b>-55.953,92</b>
<b>SA01</b>	<b>Saldo (01) Haushaltsrücklagen (230 - 240)</b>	<b>0</b>	<b>0</b>	<b>0,00</b>			
<b>SA00</b>	<b>Saldo (00) Nettoergebnis nach Haushaltsrücklagen (Saldo 0 + Saldo 01)</b>	<b>-74.900</b>	<b>-61.300</b>	<b>-56.256,80</b>			
<b>Investive Gebarung</b>							
<b>SU 33</b>	<b>Summe Einzahlungen investive Gebarung</b>				<b>0</b>	<b>0</b>	<b>0,00</b>
32000 042000	Einrichtung, Möbel, Instrumente				0	0	3.132,00
<b>SU 34</b>	<b>Summe Auszahlungen investive Gebarung</b>				<b>0</b>	<b>0</b>	<b>3.132,00</b>
<b>SA 2</b>	<b>Saldo (2) Geldfluss aus der investiven Gebarung (33 - 34)</b>				<b>0</b>	<b>0</b>	<b>-3.132,00</b>
<b>SA 3</b>	<b>Saldo (3) Nettofinanzierungssaldo (SA 1 + SA 2)</b>				<b>-74.600</b>	<b>-61.000</b>	<b>-59.085,92</b>
<b>Finanzierungstätigkeit</b>							
<b>SU 35</b>	<b>Summe Einzahlungen aus der Finanzierungstätigkeit</b>				<b>0</b>	<b>0</b>	<b>0,00</b>
<b>SU 36</b>	<b>Summe Auszahlungen aus der Finanzierungstätigkeit</b>				<b>0</b>	<b>0</b>	<b>0,00</b>
<b>SA 4</b>	<b>Saldo (4) Geldfluss aus der Finanzierungstätigkeit (35 - 36)</b>				<b>0</b>	<b>0</b>	<b>0,00</b>
<b>SA 5</b>	<b>Saldo (5) Geldfluss aus der voranschlagswirksamen Gebarung (SA 3 + SA 4)</b>				<b>-74.600</b>	<b>-61.000</b>	<b>-59.085,92</b>

UA 321	Einrichtungen der Musikpflege	Voranschlag 2025	Voranschlag 2024	Ergebnis 2023	Voranschlag 2025	Voranschlag 2024	Ergebnis 2023
		Ergebnisvoranschlag			Finanzierungsvoranschlag		
SA 0 / SA 1	(0) Nettoergebnis (21 - 22) / Saldo (1) Geldfluss aus der operativen Gebarung (31 - 32)	-1.500	0	-1.650,00	-1.500	0	-1.650,00
SA 2	Saldo (2) Geldfluss aus der investiven Gebarung (33 - 34)				0	0	0,00
SA 3	Saldo (3) Nettofinanzierungssaldo (SA 1 + SA 2)				-1.500	0	-1.650,00
SA 4	Saldo (4) Geldfluss aus der Finanzierungstätigkeit (35 - 36)				0	0	0,00
SA 5	Saldo (5) Geldfluss aus der voranschlagswirksamen Gebarung (SA 3 + SA 4)				-1.500	0	-1.650,00
SA00	Saldo (00) Nettoergebnis nach Haushaltsrücklagen (Saldo 0 + Saldo 01)	-1.500	0	-1.650,00			
Ansatz 32100 Konto	Einrichtungen der Musikpflege	Voranschlag 2025	Voranschlag 2024	Ergebnis 2023	Voranschlag 2025	Voranschlag 2024	Ergebnis 2023
		Ergebnisvoranschlag			Finanzierungsvoranschlag		
<b>Operative Gebarung</b>							
SU 21 / SU 31	Summe Erträge / Einzahlungen operative Gebarung	0	0	0,00	0	0	0,00
32100 757000	Gemeindesubvention an Musikver ein	1.500	0	1.650,00	1.500	0	1.650,00
SU 22 / SU 32	Summe Aufwendungen / Auszahlungen operative Gebarung	1.500	0	1.650,00	1.500	0	1.650,00
SA 0 / SA 1	(0) Nettoergebnis (21 - 22) / Saldo (1) Geldfluss aus der operativen Gebarung (31 - 32)	-1.500	0	-1.650,00	-1.500	0	-1.650,00
SA01	Saldo (01) Haushaltsrücklagen (230 - 240)	0	0	0,00			
SA00	Saldo (00) Nettoergebnis nach Haushaltsrücklagen (Saldo 0 + Saldo 01)	-1.500	0	-1.650,00			
<b>Investive Gebarung</b>							
SU 33	Summe Einzahlungen investive Gebarung				0	0	0,00
SU 34	Summe Auszahlungen investive Gebarung				0	0	0,00
SA 2	Saldo (2) Geldfluss aus der investiven Gebarung (33 - 34)				0	0	0,00
SA 3	Saldo (3) Nettofinanzierungssaldo (SA 1 + SA 2)				-1.500	0	-1.650,00
<b>Finanzierungstätigkeit</b>							
SU 35	Summe Einzahlungen aus der Finanzierungstätigkeit				0	0	0,00
SU 36	Summe Auszahlungen aus der Finanzierungstätigkeit				0	0	0,00
SA 4	Saldo (4) Geldfluss aus der Finanzierungstätigkeit (35 - 36)				0	0	0,00
SA 5	Saldo (5) Geldfluss aus der voranschlagswirksamen Gebarung (SA 3 + SA 4)				-1.500	0	-1.650,00

UA 325	Festspiele	Voranschlag 2025	Voranschlag 2024	Ergebnis 2023	Voranschlag 2025	Voranschlag 2024	Ergebnis 2023
		<b>Ergebnisvoranschlag</b>			<b>Finanzierungsvoranschlag</b>		
SA 0 / SA 1	(0) Nettoergebnis (21 - 22) / Saldo (1) Geldfluss aus der operativen Gebarung (31 - 32)	-5.900	-60.700	-30.540,21	-5.200	-60.000	-24.041,02
SA 2	Saldo (2) Geldfluss aus der investiven Gebarung (33 - 34)				0	0	0,00
SA 3	Saldo (3) Nettofinanzierungssaldo (SA 1 + SA 2)				-5.200	-60.000	-24.041,02
SA 4	Saldo (4) Geldfluss aus der Finanzierungstätigkeit (35 - 36)				0	0	0,00
SA 5	Saldo (5) Geldfluss aus der voranschlagswirksamen Gebarung (SA 3 + SA 4)				-5.200	-60.000	-24.041,02
SA00	Saldo (00) Nettoergebnis nach Haushaltsrücklagen (Saldo 0 + Saldo 01)	-5.900	-60.700	-30.540,21			
Ansatz 32500	Festspiele	Voranschlag 2025	Voranschlag 2024	Ergebnis 2023	Voranschlag 2025	Voranschlag 2024	Ergebnis 2023
	<b>Konto</b>	<b>Ergebnisvoranschlag</b>			<b>Finanzierungsvoranschlag</b>		
<b>Operative Gebarung</b>							
32500 810000	Kartenerlöse	95.000	85.000	76.704,35	95.000	85.000	76.700,19
32500 810100	Erträge aus Leistungen Sponsorgelder	6.600	6.600	4.308,34	6.600	6.600	4.308,34
32500 810109	Erträge aus Leistungen Beiträge zu Kartenbüro	20.000	2.000	3.275,85	20.000	2.000	3.270,85
32500 861000	Förderungsmittel des Landes onds und Landeskammern	100.000	90.000	94.500,00	100.000	90.000	94.500,00
<b>SU 21 / SU 31</b>	<b>Summe Erträge / Einzahlungen operative Gebarung</b>	<b>221.600</b>	<b>183.600</b>	<b>178.788,54</b>	<b>221.600</b>	<b>183.600</b>	<b>178.779,38</b>
32500 400000	Geringwertige Wirtschaftsgüter (GWG)	100	0	0,00	100	0	0,00
32500 459000	Sonstige Verbrauchsgüter	200	500	1.152,94	200	500	1.152,94
32500 510000	Geldbezüge der Vertragsbediens teten der Verwaltung	64.000	51.900	42.831,33	64.000	51.900	42.831,33
32500 565000	Mehrleistungsvergütungen	1.400	1.100	1.943,34	1.400	1.100	1.943,34
32500 580000	Dienstgeberbeiträge zum Ausgle ichsfonds für Familienbeihilfe n	2.500	2.000	1.656,65	2.500	2.000	1.656,65
32500 582000	Sonstige Dienstgeberbeiträge z ur sozialen Sicherheit	13.400	11.400	9.642,28	13.400	11.400	9.642,28
32500 592000	Dotierung von Rückstellungen f ür Jubiläumszuwendungen	700	700	2.220,00			
32500 630000	Postdienste	6.000	6.200	3.485,48	6.000	6.200	3.506,12
32500 728000	sonstige Leistungen	2.200	500	706,12	2.200	500	706,12
32500 728100	Künstlergagen (inkl. Reisekosten)	47.600	81.400	68.882,74	47.600	81.400	67.037,74
32500 728200	Marketing	33.000	30.000	20.578,09	33.000	30.000	20.310,81
32500 728400	Sonst. Honorare und Aufwandsentschädigungen (Kuratanten)	30.800	30.800	30.000,00	30.800	30.800	30.000,00
32500 728500	Aufenthaltskosten	6.500	4.300	5.973,19	6.500	4.300	5.879,99
32500 728600	Abgaben, Gebühren, AKM	6.500	6.500	7.161,20	6.500	6.500	5.057,69
32500 728700	Licht- Tontechnik, sonst. techn. Ausstattung	9.800	13.600	11.661,54	9.800	13.600	11.661,54
32500 728800	Entgelte für sonstige Leistung en - Materialkosten zB Klavier	2.800	3.400	1.433,85	2.800	3.400	1.433,85
<b>SU 22 / SU 32</b>	<b>Summe Aufwendungen / Auszahlungen operative Gebarung</b>	<b>227.500</b>	<b>244.300</b>	<b>209.328,75</b>	<b>226.800</b>	<b>243.600</b>	<b>202.820,40</b>
SA 0 / SA 1	(0) Nettoergebnis (21 - 22) / Saldo (1) Geldfluss aus der operativen Gebarung (31 - 32)	-5.900	-60.700	-30.540,21	-5.200	-60.000	-24.041,02
SA01	Saldo (01) Haushaltsrücklagen (230 - 240)	0	0	0,00			

Ansatz 32500 Konto	Festspiele	Voranschlag 2025	Voranschlag 2024	Ergebnis 2023	Voranschlag 2025	Voranschlag 2024	Ergebnis 2023
		Ergebnisvoranschlag			Finanzierungsvoranschlag		
SA00	Saldo (00) Nettoergebnis nach Haushaltsrücklagen (Saldo 0 + Saldo 01)	-5.900	-60.700	-30.540,21			
<b>Investive Gebarung</b>							
SU 33	Summe Einzahlungen investive Gebarung				0	0	0,00
SU 34	Summe Auszahlungen investive Gebarung				0	0	0,00
SA 2	Saldo (2) Geldfluss aus der investiven Gebarung (33 - 34)				0	0	0,00
SA 3	Saldo (3) Nettofinanzierungssaldo (SA 1 + SA 2)				-5.200	-60.000	-24.041,02
<b>Finanzierungstätigkeit</b>							
SU 35	Summe Einzahlungen aus der Finanzierungstätigkeit				0	0	0,00
SU 36	Summe Auszahlungen aus der Finanzierungstätigkeit				0	0	0,00
SA 4	Saldo (4) Geldfluss aus der Finanzierungstätigkeit (35 - 36)				0	0	0,00
SA 5	Saldo (5) Geldfluss aus der voranschlagswirksamen Gebarung (SA 3 + SA 4)				-5.200	-60.000	-24.041,02
<b>A 36</b>	<b>Heimatspflege</b>	<b>Voranschlag 2025</b>	<b>Voranschlag 2024</b>	<b>Ergebnis 2023</b>	<b>Voranschlag 2025</b>	<b>Voranschlag 2024</b>	<b>Ergebnis 2023</b>
		<b>Ergebnisvoranschlag</b>			<b>Finanzierungsvoranschlag</b>		
SA 0 / SA 1	(0) Nettoergebnis (21 - 22) / Saldo (1) Geldfluss aus der operativen Gebarung (31 - 32)	-12.800	-26.900	-40.029,81	5.400	-9.000	-21.128,23
SA 2	Saldo (2) Geldfluss aus der investiven Gebarung (33 - 34)				0	-8.000	-10.021,71
SA 3	Saldo (3) Nettofinanzierungssaldo (SA 1 + SA 2)				5.400	-17.000	-31.149,94
SA 4	Saldo (4) Geldfluss aus der Finanzierungstätigkeit (35 - 36)				0	0	0,00
SA 5	Saldo (5) Geldfluss aus der voranschlagswirksamen Gebarung (SA 3 + SA 4)				5.400	-17.000	-31.149,94
SA00	Saldo (00) Nettoergebnis nach Haushaltsrücklagen (Saldo 0 + Saldo 01)	-12.800	-26.900	-40.029,81			
<b>UA 362</b>	<b>Denkmalpflege</b>	<b>Voranschlag 2025</b>	<b>Voranschlag 2024</b>	<b>Ergebnis 2023</b>	<b>Voranschlag 2025</b>	<b>Voranschlag 2024</b>	<b>Ergebnis 2023</b>
		<b>Ergebnisvoranschlag</b>			<b>Finanzierungsvoranschlag</b>		
SA 0 / SA 1	(0) Nettoergebnis (21 - 22) / Saldo (1) Geldfluss aus der operativen Gebarung (31 - 32)	-11.200	-25.200	-36.542,63	7.000	-7.300	-17.641,05
SA 2	Saldo (2) Geldfluss aus der investiven Gebarung (33 - 34)				0	-8.000	-10.021,71
SA 3	Saldo (3) Nettofinanzierungssaldo (SA 1 + SA 2)				7.000	-15.300	-27.662,76
SA 4	Saldo (4) Geldfluss aus der Finanzierungstätigkeit (35 - 36)				0	0	0,00
SA 5	Saldo (5) Geldfluss aus der voranschlagswirksamen Gebarung (SA 3 + SA 4)				7.000	-15.300	-27.662,76
SA00	Saldo (00) Nettoergebnis nach Haushaltsrücklagen (Saldo 0 + Saldo 01)	-11.200	-25.200	-36.542,63			

Ansatz 36200 Konto	Denkmalpflege	Voranschlag 2025	Voranschlag 2024	Ergebnis 2023	Voranschlag 2025	Voranschlag 2024	Ergebnis 2023
		Ergebnisvoranschlag			Finanzierungsvoranschlag		
<b>Operative Gebarung</b>							
36200 811000	Miete- und Pächtertrag	20.200	10.000	3.645,83	20.200	10.000	4.095,83
36200 811100	Mietertrag - Gastronomie	0	800	208,33	0	800	208,33
36200 828100	Rückersätze von Aufwendungen - Dienstleistungen	5.000	1.000	0,00	5.000	1.000	0,00
36200 829960	IST-Überschuss/Fehlbetrag	0	10.000	0,00	0	10.000	0,00
<b>SU 21 / SU 31</b>	<b>Summe Erträge / Einzahlungen operative Gebarung</b>	<b>25.200</b>	<b>21.800</b>	<b>3.854,16</b>	<b>25.200</b>	<b>21.800</b>	<b>4.304,16</b>
36200 400000	Geringwertige Wirtschaftsgüter (GWG)	1.000	1.000	1.382,08	1.000	1.000	1.382,08
36200 454000	Reinigungsmittel	1.000	1.000	475,20	1.000	1.000	475,20
36200 459000	Sonstige Verbrauchsgüter	200	200	217,45	200	200	217,45
36200 600000	Stromkosten	2.500	3.100	4.652,48	2.500	3.100	4.652,48
36200 619000	Instandhaltung Burgarena	3.000	6.000	5.571,74	3.000	6.000	5.007,74
36200 631000	Telekommunikationsdienste	600	600	565,49	600	600	565,49
36200 670000	Versicherungen Burgarena	1.000	1.000	1.353,33	1.000	1.000	1.353,33
36200 680300	Planmäßige Abschreibung	18.200	17.900	17.887,58			
36200 700000	Miet- und Pachtaufwand	700	600	428,56	700	600	428,56
36200 710000	Steuern und Abgaben	100	100	101,76	100	100	101,76
36200 711000	Gebühren für die Benützung von Gemeindeeinrichtungen und Anl agen gemäß FAG	600	500	580,66	600	500	580,66
36200 720100	Arbeiten d.Gemeidearbeiter u. Maschinen	6.000	4.500	6.877,00	6.000	4.500	6.877,00
36200 728000	Entgelte für sonstige Leistung en	1.500	500	303,46	1.500	500	303,46
36200 729960	IST-Fehlbetrag/Überschuss	0	10.000	0,00	0	10.000	0,00
<b>SU 22 / SU 32</b>	<b>Summe Aufwendungen / Auszahlungen operative Gebarung</b>	<b>36.400</b>	<b>47.000</b>	<b>40.396,79</b>	<b>18.200</b>	<b>29.100</b>	<b>21.945,21</b>
<b>SA 0 / SA 1</b>	<b>(0) Nettoergebnis (21 - 22) / Saldo (1) Geldfluss aus der operativen Gebarung (31 - 32)</b>	<b>-11.200</b>	<b>-25.200</b>	<b>-36.542,63</b>	<b>7.000</b>	<b>-7.300</b>	<b>-17.641,05</b>
<b>SA01</b>	<b>Saldo (01) Haushaltsrücklagen (230 - 240)</b>	<b>0</b>	<b>0</b>	<b>0,00</b>			
<b>SA00</b>	<b>Saldo (00) Nettoergebnis nach Haushaltsrücklagen (Saldo 0 + Saldo 01)</b>	<b>-11.200</b>	<b>-25.200</b>	<b>-36.542,63</b>			
<b>Investive Gebarung</b>							
<b>SU 33</b>	<b>Summe Einzahlungen investive Gebarung</b>				<b>0</b>	<b>0</b>	<b>0,00</b>
36200 010000	Gebäude und Bauten				0	4.500	10.021,71
36200 042000	Amts-, Betriebs- und Geschäfts ausstattung				0	3.500	0,00
<b>SU 34</b>	<b>Summe Auszahlungen investive Gebarung</b>				<b>0</b>	<b>8.000</b>	<b>10.021,71</b>
<b>SA 2</b>	<b>Saldo (2) Geldfluss aus der investiven Gebarung (33 - 34)</b>				<b>0</b>	<b>-8.000</b>	<b>-10.021,71</b>
<b>SA 3</b>	<b>Saldo (3) Nettofinanzierungssaldo (SA 1 + SA 2)</b>				<b>7.000</b>	<b>-15.300</b>	<b>-27.662,76</b>
<b>Finanzierungstätigkeit</b>							
<b>SU 35</b>	<b>Summe Einzahlungen aus der Finanzierungstätigkeit</b>				<b>0</b>	<b>0</b>	<b>0,00</b>
<b>SU 36</b>	<b>Summe Auszahlungen aus der Finanzierungstätigkeit</b>				<b>0</b>	<b>0</b>	<b>0,00</b>
<b>SA 4</b>	<b>Saldo (4) Geldfluss aus der Finanzierungstätigkeit (35 - 36)</b>				<b>0</b>	<b>0</b>	<b>0,00</b>

Ansatz 36200 Konto	Denkmalpflege	Voranschlag 2025	Voranschlag 2024	Ergebnis 2023	Voranschlag 2025	Voranschlag 2024	Ergebnis 2023
		Ergebnisvoranschlag			Finanzierungsvoranschlag		
SA 5	Saldo (5) Geldfluss aus der voranschlagswirksamen Gebarung (SA 3 + SA 4)				7.000	-15.300	-27.662,76
UA 363	Altstadterhaltung und Ortsbildpflege	Voranschlag 2025	Voranschlag 2024	Ergebnis 2023	Voranschlag 2025	Voranschlag 2024	Ergebnis 2023
		Ergebnisvoranschlag			Finanzierungsvoranschlag		
SA 0 / SA 1	(0) Nettoergebnis (21 - 22) / Saldo (1) Geldfluss aus der operativen Gebarung (31 - 32)	-1.400	-1.400	-3.487,18	-1.400	-1.400	-3.487,18
SA 2	Saldo (2) Geldfluss aus der investiven Gebarung (33 - 34)				0	0	0,00
SA 3	Saldo (3) Nettofinanzierungssaldo (SA 1 + SA 2)				-1.400	-1.400	-3.487,18
SA 4	Saldo (4) Geldfluss aus der Finanzierungstätigkeit (35 - 36)				0	0	0,00
SA 5	Saldo (5) Geldfluss aus der voranschlagswirksamen Gebarung (SA 3 + SA 4)				-1.400	-1.400	-3.487,18
SA00	Saldo (00) Nettoergebnis nach Haushaltsrücklagen (Saldo 0 + Saldo 01)	-1.400	-1.400	-3.487,18			

Ansatz 36300 Konto	Altstadterhaltung und Ortsbild pflege	Voranschlag 2025	Voranschlag 2024	Ergebnis 2023	Voranschlag 2025	Voranschlag 2024	Ergebnis 2023
		Ergebnisvoranschlag			Finanzierungsvoranschlag		
<b>Operative Gebarung</b>							
36300 861000	Transfers von Ländern, Landesfonds und Landeskammern	0	0	1.902,00	0	0	1.902,00
<b>SU 21 / SU 31</b>	<b>Summe Erträge / Einzahlungen operative Gebarung</b>	<b>0</b>	<b>0</b>	<b>1.902,00</b>	<b>0</b>	<b>0</b>	<b>1.902,00</b>
36300 726000	G 21 - Mitgliedsbeiträge an Institutionen	0	0	4.050,00	0	0	4.050,00
36300 728000	Ortsbildpflege (Blumen)	1.400	1.400	1.339,18	1.400	1.400	1.339,18
<b>SU 22 / SU 32</b>	<b>Summe Aufwendungen / Auszahlungen operative Gebarung</b>	<b>1.400</b>	<b>1.400</b>	<b>5.389,18</b>	<b>1.400</b>	<b>1.400</b>	<b>5.389,18</b>
<b>SA 0 / SA 1</b>	<b>(0) Nettoergebnis (21 - 22) / Saldo (1) Geldfluss aus der operativen Gebarung (31 - 32)</b>	<b>-1.400</b>	<b>-1.400</b>	<b>-3.487,18</b>	<b>-1.400</b>	<b>-1.400</b>	<b>-3.487,18</b>
SA01	Saldo (01) Haushaltsrücklagen (230 - 240)	0	0	0,00			
SA00	Saldo (00) Nettoergebnis nach Haushaltsrücklagen (Saldo 0 + Saldo 01)	-1.400	-1.400	-3.487,18			
<b>Investive Gebarung</b>							
SU 33	Summe Einzahlungen investive Gebarung				0	0	0,00
SU 34	Summe Auszahlungen investive Gebarung				0	0	0,00
SA 2	Saldo (2) Geldfluss aus der investiven Gebarung (33 - 34)				0	0	0,00
SA 3	Saldo (3) Nettofinanzierungssaldo (SA 1 + SA 2)				-1.400	-1.400	-3.487,18
<b>Finanzierungstätigkeit</b>							
SU 35	Summe Einzahlungen aus der Finanzierungstätigkeit				0	0	0,00
SU 36	Summe Auszahlungen aus der Finanzierungstätigkeit				0	0	0,00
SA 4	Saldo (4) Geldfluss aus der Finanzierungstätigkeit (35 - 36)				0	0	0,00
SA 5	Saldo (5) Geldfluss aus der voranschlagswirksamen Gebarung (SA 3 + SA 4)				-1.400	-1.400	-3.487,18
<b>UA 369</b>	<b>Sonstige Einrichtungen und Maßnahmen</b>	<b>Voranschlag 2025</b>	<b>Voranschlag 2024</b>	<b>Ergebnis 2023</b>	<b>Voranschlag 2025</b>	<b>Voranschlag 2024</b>	<b>Ergebnis 2023</b>
		Ergebnisvoranschlag			Finanzierungsvoranschlag		
<b>SA 0 / SA 1</b>	<b>(0) Nettoergebnis (21 - 22) / Saldo (1) Geldfluss aus der operativen Gebarung (31 - 32)</b>	<b>-200</b>	<b>-300</b>	<b>0,00</b>	<b>-200</b>	<b>-300</b>	<b>0,00</b>
SA 2	Saldo (2) Geldfluss aus der investiven Gebarung (33 - 34)				0	0	0,00
SA 3	Saldo (3) Nettofinanzierungssaldo (SA 1 + SA 2)				-200	-300	0,00
SA 4	Saldo (4) Geldfluss aus der Finanzierungstätigkeit (35 - 36)				0	0	0,00
SA 5	Saldo (5) Geldfluss aus der voranschlagswirksamen Gebarung (SA 3 + SA 4)				-200	-300	0,00
SA00	Saldo (00) Nettoergebnis nach Haushaltsrücklagen (Saldo 0 + Saldo 01)	-200	-300	0,00			

Ansatz 36900 Konto	Sonstige Einrichtungen und Maßnahmen	Voranschlag 2025	Voranschlag 2024	Ergebnis 2023	Voranschlag 2025	Voranschlag 2024	Ergebnis 2023
		Ergebnisvoranschlag			Finanzierungsvoranschlag		
<b>Operative Gebarung</b>							
SU 21 / SU 31	Summe Erträge / Einzahlungen operative Gebarung	0	0	0,00	0	0	0,00
36900 729000	Brauchtumspflege	200	300	0,00	200	300	0,00
SU 22 / SU 32	Summe Aufwendungen / Auszahlungen operative Gebarung	200	300	0,00	200	300	0,00
SA 0 / SA 1	(0) Nettoergebnis (21 - 22) / Saldo (1) Geldfluss aus der operativen Gebarung (31 - 32)	-200	-300	0,00	-200	-300	0,00
SA01	Saldo (01) Haushaltsrücklagen (230 - 240)	0	0	0,00			
SA00	Saldo (00) Nettoergebnis nach Haushaltsrücklagen (Saldo 0 + Saldo 01)	-200	-300	0,00			
<b>Investive Gebarung</b>							
SU 33	Summe Einzahlungen investive Gebarung				0	0	0,00
SU 34	Summe Auszahlungen investive Gebarung				0	0	0,00
SA 2	Saldo (2) Geldfluss aus der investiven Gebarung (33 - 34)				0	0	0,00
SA 3	Saldo (3) Nettofinanzierungssaldo (SA 1 + SA 2)				-200	-300	0,00
<b>Finanzierungstätigkeit</b>							
SU 35	Summe Einzahlungen aus der Finanzierungstätigkeit				0	0	0,00
SU 36	Summe Auszahlungen aus der Finanzierungstätigkeit				0	0	0,00
SA 4	Saldo (4) Geldfluss aus der Finanzierungstätigkeit (35 - 36)				0	0	0,00
SA 5	Saldo (5) Geldfluss aus der voranschlagswirksamen Gebarung (SA 3 + SA 4)				-200	-300	0,00
<b>A 39</b>	<b>Kultus</b>	<b>Voranschlag 2025</b>	<b>Voranschlag 2024</b>	<b>Ergebnis 2023</b>	<b>Voranschlag 2025</b>	<b>Voranschlag 2024</b>	<b>Ergebnis 2023</b>
		<b>Ergebnisvoranschlag</b>			<b>Finanzierungsvoranschlag</b>		
SA 0 / SA 1	(0) Nettoergebnis (21 - 22) / Saldo (1) Geldfluss aus der operativen Gebarung (31 - 32)	-200	0	-1.220,00	-200	0	-1.220,00
SA 2	Saldo (2) Geldfluss aus der investiven Gebarung (33 - 34)				0	0	0,00
SA 3	Saldo (3) Nettofinanzierungssaldo (SA 1 + SA 2)				-200	0	-1.220,00
SA 4	Saldo (4) Geldfluss aus der Finanzierungstätigkeit (35 - 36)				0	0	0,00
SA 5	Saldo (5) Geldfluss aus der voranschlagswirksamen Gebarung (SA 3 + SA 4)				-200	0	-1.220,00
SA00	Saldo (00) Nettoergebnis nach Haushaltsrücklagen (Saldo 0 + Saldo 01)	-200	0	-1.220,00			

UA 390	Kirchliche Angelegenheiten	Voranschlag 2025	Voranschlag 2024	Ergebnis 2023	Voranschlag 2025	Voranschlag 2024	Ergebnis 2023
		Ergebnisvoranschlag			Finanzierungsvoranschlag		
SA 0 / SA 1	(0) Nettoergebnis (21 - 22) / Saldo (1) Geldfluss aus der operativen Gebarung (31 - 32)	-200	0	-1.220,00	-200	0	-1.220,00
SA 2	Saldo (2) Geldfluss aus der investiven Gebarung (33 - 34)				0	0	0,00
SA 3	Saldo (3) Nettofinanzierungssaldo (SA 1 + SA 2)				-200	0	-1.220,00
SA 4	Saldo (4) Geldfluss aus der Finanzierungstätigkeit (35 - 36)				0	0	0,00
SA 5	Saldo (5) Geldfluss aus der voranschlagswirksamen Gebarung (SA 3 + SA 4)				-200	0	-1.220,00
SA00	Saldo (00) Nettoergebnis nach Haushaltsrücklagen (Saldo 0 + Saldo 01)	-200	0	-1.220,00			
Ansatz 39000 Konto	Kirchliche Angelegenheiten	Voranschlag 2025	Voranschlag 2024	Ergebnis 2023	Voranschlag 2025	Voranschlag 2024	Ergebnis 2023
		Ergebnisvoranschlag			Finanzierungsvoranschlag		
<b>Operative Gebarung</b>							
SU 21 / SU 31	Summe Erträge / Einzahlungen operative Gebarung	0	0	0,00	0	0	0,00
39000 757000	Transfers an private Organisationen ohne Erwerbszweck	200	0	1.220,00	200	0	1.220,00
SU 22 / SU 32	Summe Aufwendungen / Auszahlungen operative Gebarung	200	0	1.220,00	200	0	1.220,00
SA 0 / SA 1	(0) Nettoergebnis (21 - 22) / Saldo (1) Geldfluss aus der operativen Gebarung (31 - 32)	-200	0	-1.220,00	-200	0	-1.220,00
SA01	Saldo (01) Haushaltsrücklagen (230 - 240)	0	0	0,00			
SA00	Saldo (00) Nettoergebnis nach Haushaltsrücklagen (Saldo 0 + Saldo 01)	-200	0	-1.220,00			
<b>Investive Gebarung</b>							
SU 33	Summe Einzahlungen investive Gebarung				0	0	0,00
SU 34	Summe Auszahlungen investive Gebarung				0	0	0,00
SA 2	Saldo (2) Geldfluss aus der investiven Gebarung (33 - 34)				0	0	0,00
SA 3	Saldo (3) Nettofinanzierungssaldo (SA 1 + SA 2)				-200	0	-1.220,00
<b>Finanzierungstätigkeit</b>							
SU 35	Summe Einzahlungen aus der Finanzierungstätigkeit				0	0	0,00
SU 36	Summe Auszahlungen aus der Finanzierungstätigkeit				0	0	0,00
SA 4	Saldo (4) Geldfluss aus der Finanzierungstätigkeit (35 - 36)				0	0	0,00
SA 5	Saldo (5) Geldfluss aus der voranschlagswirksamen Gebarung (SA 3 + SA 4)				-200	0	-1.220,00

## Detailnachweis der Konten

Einzelplan 4	Soziale Wohlfahrt und Wohnbauförderung (Länder und Gemeinden)	Voranschlag 2025	Voranschlag 2024	Ergebnis 2023	Voranschlag 2025	Voranschlag 2024	Ergebnis 2023
		Ergebnisvoranschlag			Finanzierungsvoranschlag		
SA 0 / SA 1	(0) Nettoergebnis (21 - 22) / Saldo (1) Geldfluss aus der operativen Gebarung (31 - 32)	-225.100	-200.300	-199.252,83	-225.100	-200.300	-199.252,83
SA 2	Saldo (2) Geldfluss aus der investiven Gebarung (33 - 34)				0	0	0,00
SA 3	Saldo (3) Nettofinanzierungssaldo (SA 1 + SA 2)				-225.100	-200.300	-199.252,83
SA 4	Saldo (4) Geldfluss aus der Finanzierungstätigkeit (35 - 36)				0	0	0,00
SA 5	Saldo (5) Geldfluss aus der voranschlagswirksamen Gebarung (SA 3 + SA 4)				-225.100	-200.300	-199.252,83
SA00	Saldo (00) Nettoergebnis nach Haushaltsrücklagen (Saldo 0 + Saldo 01)	-225.100	-200.300	-199.252,83			
<b>A 41</b>	<b>Allgemeine öffentliche Wohlfahrt</b>	<b>Voranschlag 2025</b>	<b>Voranschlag 2024</b>	<b>Ergebnis 2023</b>	<b>Voranschlag 2025</b>	<b>Voranschlag 2024</b>	<b>Ergebnis 2023</b>
		Ergebnisvoranschlag			Finanzierungsvoranschlag		
SA 0 / SA 1	(0) Nettoergebnis (21 - 22) / Saldo (1) Geldfluss aus der operativen Gebarung (31 - 32)	-182.000	-161.300	-160.106,25	-182.000	-161.300	-160.106,25
SA 2	Saldo (2) Geldfluss aus der investiven Gebarung (33 - 34)				0	0	0,00
SA 3	Saldo (3) Nettofinanzierungssaldo (SA 1 + SA 2)				-182.000	-161.300	-160.106,25
SA 4	Saldo (4) Geldfluss aus der Finanzierungstätigkeit (35 - 36)				0	0	0,00
SA 5	Saldo (5) Geldfluss aus der voranschlagswirksamen Gebarung (SA 3 + SA 4)				-182.000	-161.300	-160.106,25
SA00	Saldo (00) Nettoergebnis nach Haushaltsrücklagen (Saldo 0 + Saldo 01)	-182.000	-161.300	-160.106,25			
<b>UA 419</b>	<b>Sonstige Einrichtungen und Maßnahmen</b>	<b>Voranschlag 2025</b>	<b>Voranschlag 2024</b>	<b>Ergebnis 2023</b>	<b>Voranschlag 2025</b>	<b>Voranschlag 2024</b>	<b>Ergebnis 2023</b>
		Ergebnisvoranschlag			Finanzierungsvoranschlag		
SA 0 / SA 1	(0) Nettoergebnis (21 - 22) / Saldo (1) Geldfluss aus der operativen Gebarung (31 - 32)	-182.000	-161.300	-160.106,25	-182.000	-161.300	-160.106,25
SA 2	Saldo (2) Geldfluss aus der investiven Gebarung (33 - 34)				0	0	0,00
SA 3	Saldo (3) Nettofinanzierungssaldo (SA 1 + SA 2)				-182.000	-161.300	-160.106,25
SA 4	Saldo (4) Geldfluss aus der Finanzierungstätigkeit (35 - 36)				0	0	0,00
SA 5	Saldo (5) Geldfluss aus der voranschlagswirksamen Gebarung (SA 3 + SA 4)				-182.000	-161.300	-160.106,25
SA00	Saldo (00) Nettoergebnis nach Haushaltsrücklagen (Saldo 0 + Saldo 01)	-182.000	-161.300	-160.106,25			

Ansatz 41900 Konto	Sonstige Einrichtungen und Maßnahmen	Voranschlag 2025	Voranschlag 2024	Ergebnis 2023	Voranschlag 2025	Voranschlag 2024	Ergebnis 2023
		Ergebnisvoranschlag			Finanzierungsvoranschlag		
<b>Operative Gebarung</b>							
<b>SU 21 / SU 31</b>	<b>Summe Erträge / Einzahlungen operative Gebarung</b>	<b>0</b>	<b>0</b>	<b>0,00</b>	<b>0</b>	<b>0</b>	<b>0,00</b>
41900 751000	Wohnsitzgemeindebeitrag SHG	0	3.800	2.358,45	0	3.800	2.358,45
41900 751100	Sozialhilfeumlage	182.000	157.500	157.747,80	182.000	157.500	157.747,80
<b>SU 22 / SU 32</b>	<b>Summe Aufwendungen / Auszahlungen operative Gebarung</b>	<b>182.000</b>	<b>161.300</b>	<b>160.106,25</b>	<b>182.000</b>	<b>161.300</b>	<b>160.106,25</b>
<b>SA 0 / SA 1</b>	<b>(0) Nettoergebnis (21 - 22) / Saldo (1) Geldfluss aus der operativen Gebarung (31 - 32)</b>	<b>-182.000</b>	<b>-161.300</b>	<b>-160.106,25</b>	<b>-182.000</b>	<b>-161.300</b>	<b>-160.106,25</b>
SA01	Saldo (01) Haushaltsrücklagen (230 - 240)	0	0	0,00			
SA00	Saldo (00) Nettoergebnis nach Haushaltsrücklagen (Saldo 0 + Saldo 01)	-182.000	-161.300	-160.106,25			
<b>Investive Gebarung</b>							
<b>SU 33</b>	<b>Summe Einzahlungen investive Gebarung</b>				<b>0</b>	<b>0</b>	<b>0,00</b>
<b>SU 34</b>	<b>Summe Auszahlungen investive Gebarung</b>				<b>0</b>	<b>0</b>	<b>0,00</b>
<b>SA 2</b>	<b>Saldo (2) Geldfluss aus der investiven Gebarung (33 - 34)</b>				<b>0</b>	<b>0</b>	<b>0,00</b>
<b>SA 3</b>	<b>Saldo (3) Nettofinanzierungssaldo (SA 1 + SA 2)</b>				<b>-182.000</b>	<b>-161.300</b>	<b>-160.106,25</b>
<b>Finanzierungstätigkeit</b>							
<b>SU 35</b>	<b>Summe Einzahlungen aus der Finanzierungstätigkeit</b>				<b>0</b>	<b>0</b>	<b>0,00</b>
<b>SU 36</b>	<b>Summe Auszahlungen aus der Finanzierungstätigkeit</b>				<b>0</b>	<b>0</b>	<b>0,00</b>
<b>SA 4</b>	<b>Saldo (4) Geldfluss aus der Finanzierungstätigkeit (35 - 36)</b>				<b>0</b>	<b>0</b>	<b>0,00</b>
<b>SA 5</b>	<b>Saldo (5) Geldfluss aus der voranschlagswirksamen Gebarung (SA 3 + SA 4)</b>				<b>-182.000</b>	<b>-161.300</b>	<b>-160.106,25</b>
<b>A 42</b>	<b>Freie Wohlfahrt</b>	<b>Voranschlag 2025</b>	<b>Voranschlag 2024</b>	<b>Ergebnis 2023</b>	<b>Voranschlag 2025</b>	<b>Voranschlag 2024</b>	<b>Ergebnis 2023</b>
		<b>Ergebnisvoranschlag</b>			<b>Finanzierungsvoranschlag</b>		
<b>SA 0 / SA 1</b>	<b>(0) Nettoergebnis (21 - 22) / Saldo (1) Geldfluss aus der operativen Gebarung (31 - 32)</b>	<b>-700</b>	<b>-200</b>	<b>-1.058,00</b>	<b>-700</b>	<b>-200</b>	<b>-1.058,00</b>
<b>SA 2</b>	<b>Saldo (2) Geldfluss aus der investiven Gebarung (33 - 34)</b>				<b>0</b>	<b>0</b>	<b>0,00</b>
<b>SA 3</b>	<b>Saldo (3) Nettofinanzierungssaldo (SA 1 + SA 2)</b>				<b>-700</b>	<b>-200</b>	<b>-1.058,00</b>
<b>SA 4</b>	<b>Saldo (4) Geldfluss aus der Finanzierungstätigkeit (35 - 36)</b>				<b>0</b>	<b>0</b>	<b>0,00</b>
<b>SA 5</b>	<b>Saldo (5) Geldfluss aus der voranschlagswirksamen Gebarung (SA 3 + SA 4)</b>				<b>-700</b>	<b>-200</b>	<b>-1.058,00</b>
<b>SA00</b>	<b>Saldo (00) Nettoergebnis nach Haushaltsrücklagen (Saldo 0 + Saldo 01)</b>	<b>-700</b>	<b>-200</b>	<b>-1.058,00</b>			

UA 423	Essen auf Rädern	Voranschlag 2025	Voranschlag 2024	Ergebnis 2023	Voranschlag 2025	Voranschlag 2024	Ergebnis 2023
		<b>Ergebnisvoranschlag</b>			<b>Finanzierungsvoranschlag</b>		
SA 0 / SA 1	(0) Nettoergebnis (21 - 22) / Saldo (1) Geldfluss aus der operativen Gebarung (31 - 32)	0	500	0,00	0	500	0,00
SA 2	Saldo (2) Geldfluss aus der investiven Gebarung (33 - 34)				0	0	0,00
SA 3	Saldo (3) Nettofinanzierungssaldo (SA 1 + SA 2)				0	500	0,00
SA 4	Saldo (4) Geldfluss aus der Finanzierungstätigkeit (35 - 36)				0	0	0,00
SA 5	Saldo (5) Geldfluss aus der voranschlagswirksamen Gebarung (SA 3 + SA 4)				0	500	0,00
SA00	Saldo (00) Nettoergebnis nach Haushaltsrücklagen (Saldo 0 + Saldo 01)	0	500	0,00			
<b>Ansatz 42300</b>	<b>Essen auf Rädern</b>	<b>Voranschlag 2025</b>	<b>Voranschlag 2024</b>	<b>Ergebnis 2023</b>	<b>Voranschlag 2025</b>	<b>Voranschlag 2024</b>	<b>Ergebnis 2023</b>
<b>Konto</b>		<b>Ergebnisvoranschlag</b>			<b>Finanzierungsvoranschlag</b>		
<b>Operative Gebarung</b>							
42300 816000	Kostenbeitrag Essen auf Räder	0	1.500	0,00	0	1.500	0,00
<b>SU 21 / SU 31</b>	<b>Summe Erträge / Einzahlungen operative Gebarung</b>	<b>0</b>	<b>1.500</b>	<b>0,00</b>	<b>0</b>	<b>1.500</b>	<b>0,00</b>
42300 768000	Essen auf Räder	0	1.000	0,00	0	1.000	0,00
<b>SU 22 / SU 32</b>	<b>Summe Aufwendungen / Auszahlungen operative Gebarung</b>	<b>0</b>	<b>1.000</b>	<b>0,00</b>	<b>0</b>	<b>1.000</b>	<b>0,00</b>
SA 0 / SA 1	(0) Nettoergebnis (21 - 22) / Saldo (1) Geldfluss aus der operativen Gebarung (31 - 32)	0	500	0,00	0	500	0,00
SA01	Saldo (01) Haushaltsrücklagen (230 - 240)	0	0	0,00			
SA00	Saldo (00) Nettoergebnis nach Haushaltsrücklagen (Saldo 0 + Saldo 01)	0	500	0,00			
<b>Investive Gebarung</b>							
SU 33	Summe Einzahlungen investive Gebarung				0	0	0,00
SU 34	Summe Auszahlungen investive Gebarung				0	0	0,00
SA 2	Saldo (2) Geldfluss aus der investiven Gebarung (33 - 34)				0	0	0,00
SA 3	Saldo (3) Nettofinanzierungssaldo (SA 1 + SA 2)				0	500	0,00
<b>Finanzierungstätigkeit</b>							
SU 35	Summe Einzahlungen aus der Finanzierungstätigkeit				0	0	0,00
SU 36	Summe Auszahlungen aus der Finanzierungstätigkeit				0	0	0,00
SA 4	Saldo (4) Geldfluss aus der Finanzierungstätigkeit (35 - 36)				0	0	0,00
SA 5	Saldo (5) Geldfluss aus der voranschlagswirksamen Gebarung (SA 3 + SA 4)				0	500	0,00

UA 429	Sonstige Einrichtungen und Maßnahmen	Voranschlag 2025	Voranschlag 2024	Ergebnis 2023	Voranschlag 2025	Voranschlag 2024	Ergebnis 2023
		Ergebnisvoranschlag			Finanzierungsvoranschlag		
SA 0 / SA 1	(0) Nettoergebnis (21 - 22) / Saldo (1) Geldfluss aus der operativen Gebarung (31 - 32)	-700	-700	-1.058,00	-700	-700	-1.058,00
SA 2	Saldo (2) Geldfluss aus der investiven Gebarung (33 - 34)				0	0	0,00
SA 3	Saldo (3) Nettofinanzierungssaldo (SA 1 + SA 2)				-700	-700	-1.058,00
SA 4	Saldo (4) Geldfluss aus der Finanzierungstätigkeit (35 - 36)				0	0	0,00
SA 5	Saldo (5) Geldfluss aus der voranschlagswirksamen Gebarung (SA 3 + SA 4)				-700	-700	-1.058,00
SA00	Saldo (00) Nettoergebnis nach Haushaltsrücklagen (Saldo 0 + Saldo 01)	-700	-700	-1.058,00			
Ansatz 42900 Konto	Sonstige Einrichtungen und Maßnahmen	Voranschlag 2025	Voranschlag 2024	Ergebnis 2023	Voranschlag 2025	Voranschlag 2024	Ergebnis 2023
		Ergebnisvoranschlag			Finanzierungsvoranschlag		
<b>Operative Gebarung</b>							
SU 21 / SU 31	Summe Erträge / Einzahlungen operative Gebarung	0	0	0,00	0	0	0,00
42900 768000	Freie Wohlfahrt f. Bedürftige (Spenden)	700	700	1.058,00	700	700	1.058,00
SU 22 / SU 32	Summe Aufwendungen / Auszahlungen operative Gebarung	700	700	1.058,00	700	700	1.058,00
SA 0 / SA 1	(0) Nettoergebnis (21 - 22) / Saldo (1) Geldfluss aus der operativen Gebarung (31 - 32)	-700	-700	-1.058,00	-700	-700	-1.058,00
SA01	Saldo (01) Haushaltsrücklagen (230 - 240)	0	0	0,00			
SA00	Saldo (00) Nettoergebnis nach Haushaltsrücklagen (Saldo 0 + Saldo 01)	-700	-700	-1.058,00			
<b>Investive Gebarung</b>							
SU 33	Summe Einzahlungen investive Gebarung				0	0	0,00
SU 34	Summe Auszahlungen investive Gebarung				0	0	0,00
SA 2	Saldo (2) Geldfluss aus der investiven Gebarung (33 - 34)				0	0	0,00
SA 3	Saldo (3) Nettofinanzierungssaldo (SA 1 + SA 2)				-700	-700	-1.058,00
<b>Finanzierungstätigkeit</b>							
SU 35	Summe Einzahlungen aus der Finanzierungstätigkeit				0	0	0,00
SU 36	Summe Auszahlungen aus der Finanzierungstätigkeit				0	0	0,00
SA 4	Saldo (4) Geldfluss aus der Finanzierungstätigkeit (35 - 36)				0	0	0,00
SA 5	Saldo (5) Geldfluss aus der voranschlagswirksamen Gebarung (SA 3 + SA 4)				-700	-700	-1.058,00

A 43	Jugendwohlfahrt	Voranschlag 2025	Voranschlag 2024	Ergebnis 2023	Voranschlag 2025	Voranschlag 2024	Ergebnis 2023
		Ergebnisvoranschlag			Finanzierungsvoranschlag		
SA 0 / SA 1	(0) Nettoergebnis (21 - 22) / Saldo (1) Geldfluss aus der operativen Gebarung (31 - 32)	-35.400	-32.300	-30.938,58	-35.400	-32.300	-30.938,58
SA 2	Saldo (2) Geldfluss aus der investiven Gebarung (33 - 34)				0	0	0,00
SA 3	Saldo (3) Nettofinanzierungssaldo (SA 1 + SA 2)				-35.400	-32.300	-30.938,58
SA 4	Saldo (4) Geldfluss aus der Finanzierungstätigkeit (35 - 36)				0	0	0,00
SA 5	Saldo (5) Geldfluss aus der voranschlagswirksamen Gebarung (SA 3 + SA 4)				-35.400	-32.300	-30.938,58
SA00	Saldo (00) Nettoergebnis nach Haushaltsrücklagen (Saldo 0 + Saldo 01)	-35.400	-32.300	-30.938,58			
UA 439	Sonstige Einrichtungen und Maßnahmen	Voranschlag 2025	Voranschlag 2024	Ergebnis 2023	Voranschlag 2025	Voranschlag 2024	Ergebnis 2023
		Ergebnisvoranschlag			Finanzierungsvoranschlag		
SA 0 / SA 1	(0) Nettoergebnis (21 - 22) / Saldo (1) Geldfluss aus der operativen Gebarung (31 - 32)	-35.400	-32.300	-30.938,58	-35.400	-32.300	-30.938,58
SA 2	Saldo (2) Geldfluss aus der investiven Gebarung (33 - 34)				0	0	0,00
SA 3	Saldo (3) Nettofinanzierungssaldo (SA 1 + SA 2)				-35.400	-32.300	-30.938,58
SA 4	Saldo (4) Geldfluss aus der Finanzierungstätigkeit (35 - 36)				0	0	0,00
SA 5	Saldo (5) Geldfluss aus der voranschlagswirksamen Gebarung (SA 3 + SA 4)				-35.400	-32.300	-30.938,58
SA00	Saldo (00) Nettoergebnis nach Haushaltsrücklagen (Saldo 0 + Saldo 01)	-35.400	-32.300	-30.938,58			

Ansatz 43900 Konto	Sonstige Einrichtungen und Maßnahmen	Voranschlag 2025	Voranschlag 2024	Ergebnis 2023	Voranschlag 2025	Voranschlag 2024	Ergebnis 2023
		Ergebnisvoranschlag			Finanzierungsvoranschlag		
<b>Operative Gebarung</b>							
<b>SU 21 / SU 31</b>	<b>Summe Erträge / Einzahlungen operative Gebarung</b>	<b>0</b>	<b>0</b>	<b>0,00</b>	<b>0</b>	<b>0</b>	<b>0,00</b>
43900 751000	Jugendwohlfahrtsumlage	35.000	31.600	30.278,58	35.000	31.600	30.278,58
43900 768000	Tagesmütter-Förderung	400	700	660,00	400	700	660,00
<b>SU 22 / SU 32</b>	<b>Summe Aufwendungen / Auszahlungen operative Gebarung</b>	<b>35.400</b>	<b>32.300</b>	<b>30.938,58</b>	<b>35.400</b>	<b>32.300</b>	<b>30.938,58</b>
<b>SA 0 / SA 1</b>	<b>(0) Nettoergebnis (21 - 22) / Saldo (1) Geldfluss aus der operativen Gebarung (31 - 32)</b>	<b>-35.400</b>	<b>-32.300</b>	<b>-30.938,58</b>	<b>-35.400</b>	<b>-32.300</b>	<b>-30.938,58</b>
SA01	Saldo (01) Haushaltsrücklagen (230 - 240)	0	0	0,00			
SA00	Saldo (00) Nettoergebnis nach Haushaltsrücklagen (Saldo 0 + Saldo 01)	-35.400	-32.300	-30.938,58			
<b>Investive Gebarung</b>							
<b>SU 33</b>	<b>Summe Einzahlungen investive Gebarung</b>				<b>0</b>	<b>0</b>	<b>0,00</b>
<b>SU 34</b>	<b>Summe Auszahlungen investive Gebarung</b>				<b>0</b>	<b>0</b>	<b>0,00</b>
<b>SA 2</b>	<b>Saldo (2) Geldfluss aus der investiven Gebarung (33 - 34)</b>				<b>0</b>	<b>0</b>	<b>0,00</b>
<b>SA 3</b>	<b>Saldo (3) Nettofinanzierungssaldo (SA 1 + SA 2)</b>				<b>-35.400</b>	<b>-32.300</b>	<b>-30.938,58</b>
<b>Finanzierungstätigkeit</b>							
<b>SU 35</b>	<b>Summe Einzahlungen aus der Finanzierungstätigkeit</b>				<b>0</b>	<b>0</b>	<b>0,00</b>
<b>SU 36</b>	<b>Summe Auszahlungen aus der Finanzierungstätigkeit</b>				<b>0</b>	<b>0</b>	<b>0,00</b>
<b>SA 4</b>	<b>Saldo (4) Geldfluss aus der Finanzierungstätigkeit (35 - 36)</b>				<b>0</b>	<b>0</b>	<b>0,00</b>
<b>SA 5</b>	<b>Saldo (5) Geldfluss aus der voranschlagswirksamen Gebarung (SA 3 + SA 4)</b>				<b>-35.400</b>	<b>-32.300</b>	<b>-30.938,58</b>
<b>A 46</b>	<b>Familienpolitische Maßnahmen</b>	<b>Voranschlag 2025</b>	<b>Voranschlag 2024</b>	<b>Ergebnis 2023</b>	<b>Voranschlag 2025</b>	<b>Voranschlag 2024</b>	<b>Ergebnis 2023</b>
		<b>Ergebnisvoranschlag</b>			<b>Finanzierungsvoranschlag</b>		
<b>SA 0 / SA 1</b>	<b>(0) Nettoergebnis (21 - 22) / Saldo (1) Geldfluss aus der operativen Gebarung (31 - 32)</b>	<b>-2.000</b>	<b>-2.000</b>	<b>-1.350,00</b>	<b>-2.000</b>	<b>-2.000</b>	<b>-1.350,00</b>
<b>SA 2</b>	<b>Saldo (2) Geldfluss aus der investiven Gebarung (33 - 34)</b>				<b>0</b>	<b>0</b>	<b>0,00</b>
<b>SA 3</b>	<b>Saldo (3) Nettofinanzierungssaldo (SA 1 + SA 2)</b>				<b>-2.000</b>	<b>-2.000</b>	<b>-1.350,00</b>
<b>SA 4</b>	<b>Saldo (4) Geldfluss aus der Finanzierungstätigkeit (35 - 36)</b>				<b>0</b>	<b>0</b>	<b>0,00</b>
<b>SA 5</b>	<b>Saldo (5) Geldfluss aus der voranschlagswirksamen Gebarung (SA 3 + SA 4)</b>				<b>-2.000</b>	<b>-2.000</b>	<b>-1.350,00</b>
<b>SA00</b>	<b>Saldo (00) Nettoergebnis nach Haushaltsrücklagen (Saldo 0 + Saldo 01)</b>	<b>-2.000</b>	<b>-2.000</b>	<b>-1.350,00</b>			

UA 469	Sonstige Maßnahmen	Voranschlag	Voranschlag	Ergebnis	Voranschlag	Voranschlag	Ergebnis
		2025	2024	2023	2025	2024	2023
		<b>Ergebnisvoranschlag</b>			<b>Finanzierungsvoranschlag</b>		
SA 0 / SA 1	(0) Nettoergebnis (21 - 22) / Saldo (1) Geldfluss aus der operativen Gebarung (31 - 32)	-2.000	-2.000	-1.350,00	-2.000	-2.000	-1.350,00
SA 2	Saldo (2) Geldfluss aus der investiven Gebarung (33 - 34)				0	0	0,00
SA 3	Saldo (3) Nettofinanzierungssaldo (SA 1 + SA 2)				-2.000	-2.000	-1.350,00
SA 4	Saldo (4) Geldfluss aus der Finanzierungstätigkeit (35 - 36)				0	0	0,00
SA 5	Saldo (5) Geldfluss aus der voranschlagswirksamen Gebarung (SA 3 + SA 4)				-2.000	-2.000	-1.350,00
SA00	Saldo (00) Nettoergebnis nach Haushaltsrücklagen (Saldo 0 + Saldo 01)	-2.000	-2.000	-1.350,00			
<b>Ansatz 46900</b>	<b>Sonstige Maßnahmen</b>	<b>Voranschlag</b>	<b>Voranschlag</b>	<b>Ergebnis</b>	<b>Voranschlag</b>	<b>Voranschlag</b>	<b>Ergebnis</b>
<b>Konto</b>		<b>2025</b>	<b>2024</b>	<b>2023</b>	<b>2025</b>	<b>2024</b>	<b>2023</b>
		<b>Ergebnisvoranschlag</b>			<b>Finanzierungsvoranschlag</b>		
<b>Operative Gebarung</b>							
SU 21 / SU 31	Summe Erträge / Einzahlungen operative Gebarung	0	0	0,00	0	0	0,00
46900 413000	Beitrag zu Säuglingswäschepaketen	2.000	2.000	1.350,00	2.000	2.000	1.350,00
SU 22 / SU 32	Summe Aufwendungen / Auszahlungen operative Gebarung	2.000	2.000	1.350,00	2.000	2.000	1.350,00
SA 0 / SA 1	(0) Nettoergebnis (21 - 22) / Saldo (1) Geldfluss aus der operativen Gebarung (31 - 32)	-2.000	-2.000	-1.350,00	-2.000	-2.000	-1.350,00
SA01	Saldo (01) Haushaltsrücklagen (230 - 240)	0	0	0,00			
SA00	Saldo (00) Nettoergebnis nach Haushaltsrücklagen (Saldo 0 + Saldo 01)	-2.000	-2.000	-1.350,00			
<b>Investive Gebarung</b>							
SU 33	Summe Einzahlungen investive Gebarung				0	0	0,00
SU 34	Summe Auszahlungen investive Gebarung				0	0	0,00
SA 2	Saldo (2) Geldfluss aus der investiven Gebarung (33 - 34)				0	0	0,00
SA 3	Saldo (3) Nettofinanzierungssaldo (SA 1 + SA 2)				-2.000	-2.000	-1.350,00
<b>Finanzierungstätigkeit</b>							
SU 35	Summe Einzahlungen aus der Finanzierungstätigkeit				0	0	0,00
SU 36	Summe Auszahlungen aus der Finanzierungstätigkeit				0	0	0,00
SA 4	Saldo (4) Geldfluss aus der Finanzierungstätigkeit (35 - 36)				0	0	0,00
SA 5	Saldo (5) Geldfluss aus der voranschlagswirksamen Gebarung (SA 3 + SA 4)				-2.000	-2.000	-1.350,00

A 48	Wohnbauförderung	Voranschlag	Voranschlag	Ergebnis	Voranschlag	Voranschlag	Ergebnis
		2025	2024	2023	2025	2024	2023
		<b>Ergebnisvoranschlag</b>			<b>Finanzierungsvoranschlag</b>		
SA 0 / SA 1	(0) Nettoergebnis (21 - 22) / Saldo (1) Geldfluss aus der operativen Gebarung (31 - 32)	-5.000	-4.500	-5.800,00	-5.000	-4.500	-5.800,00
SA 2	Saldo (2) Geldfluss aus der investiven Gebarung (33 - 34)				0	0	0,00
SA 3	Saldo (3) Nettofinanzierungssaldo (SA 1 + SA 2)				-5.000	-4.500	-5.800,00
SA 4	Saldo (4) Geldfluss aus der Finanzierungstätigkeit (35 - 36)				0	0	0,00
SA 5	Saldo (5) Geldfluss aus der voranschlagswirksamen Gebarung (SA 3 + SA 4)				-5.000	-4.500	-5.800,00
SA00	Saldo (00) Nettoergebnis nach Haushaltsrücklagen (Saldo 0 + Saldo 01)	-5.000	-4.500	-5.800,00			
<b>UA 480</b>	<b>Allgemeine Wohnbauförderung</b>	<b>Voranschlag</b>	<b>Voranschlag</b>	<b>Ergebnis</b>	<b>Voranschlag</b>	<b>Voranschlag</b>	<b>Ergebnis</b>
		<b>2025</b>	<b>2024</b>	<b>2023</b>	<b>2025</b>	<b>2024</b>	<b>2023</b>
		<b>Ergebnisvoranschlag</b>			<b>Finanzierungsvoranschlag</b>		
SA 0 / SA 1	(0) Nettoergebnis (21 - 22) / Saldo (1) Geldfluss aus der operativen Gebarung (31 - 32)	-5.000	-4.500	-5.800,00	-5.000	-4.500	-5.800,00
SA 2	Saldo (2) Geldfluss aus der investiven Gebarung (33 - 34)				0	0	0,00
SA 3	Saldo (3) Nettofinanzierungssaldo (SA 1 + SA 2)				-5.000	-4.500	-5.800,00
SA 4	Saldo (4) Geldfluss aus der Finanzierungstätigkeit (35 - 36)				0	0	0,00
SA 5	Saldo (5) Geldfluss aus der voranschlagswirksamen Gebarung (SA 3 + SA 4)				-5.000	-4.500	-5.800,00
SA00	Saldo (00) Nettoergebnis nach Haushaltsrücklagen (Saldo 0 + Saldo 01)	-5.000	-4.500	-5.800,00			

Ansatz 48000 Konto	Allgemeine Wohnbauförderung	Voranschlag 2025	Voranschlag 2024	Ergebnis 2023	Voranschlag 2025	Voranschlag 2024	Ergebnis 2023
		Ergebnisvoranschlag			Finanzierungsvoranschlag		
<b>Operative Gebarung</b>							
SU 21 / SU 31	Summe Erträge / Einzahlungen operative Gebarung	0	0	0,00	0	0	0,00
48000 768000	Beihilfen an Bauwerber/ ökolog. Förderung	5.000	4.500	5.800,00	5.000	4.500	5.800,00
SU 22 / SU 32	Summe Aufwendungen / Auszahlungen operative Gebarung	5.000	4.500	5.800,00	5.000	4.500	5.800,00
SA 0 / SA 1	(0) Nettoergebnis (21 - 22) / Saldo (1) Geldfluss aus der operativen Gebarung (31 - 32)	-5.000	-4.500	-5.800,00	-5.000	-4.500	-5.800,00
SA01	Saldo (01) Haushaltsrücklagen (230 - 240)	0	0	0,00			
SA00	Saldo (00) Nettoergebnis nach Haushaltsrücklagen (Saldo 0 + Saldo 01)	-5.000	-4.500	-5.800,00			
<b>Investive Gebarung</b>							
SU 33	Summe Einzahlungen investive Gebarung				0	0	0,00
SU 34	Summe Auszahlungen investive Gebarung				0	0	0,00
SA 2	Saldo (2) Geldfluss aus der investiven Gebarung (33 - 34)				0	0	0,00
SA 3	Saldo (3) Nettofinanzierungssaldo (SA 1 + SA 2)				-5.000	-4.500	-5.800,00
<b>Finanzierungstätigkeit</b>							
SU 35	Summe Einzahlungen aus der Finanzierungstätigkeit				0	0	0,00
SU 36	Summe Auszahlungen aus der Finanzierungstätigkeit				0	0	0,00
SA 4	Saldo (4) Geldfluss aus der Finanzierungstätigkeit (35 - 36)				0	0	0,00
SA 5	Saldo (5) Geldfluss aus der voranschlagswirksamen Gebarung (SA 3 + SA 4)				-5.000	-4.500	-5.800,00



## Detailnachweis der Konten

Einzelplan 5	Gesundheit (Länder und Gemeinden)	Voranschlag 2025	Voranschlag 2024	Ergebnis 2023	Voranschlag 2025	Voranschlag 2024	Ergebnis 2023
		Ergebnisvoranschlag			Finanzierungsvoranschlag		
SA 0 / SA 1	(0) Nettoergebnis (21 - 22) / Saldo (1) Geldfluss aus der operativen Gebarung (31 - 32)	-323.500	-308.700	-301.083,19	-323.400	-308.600	-300.963,19
SA 2	Saldo (2) Geldfluss aus der investiven Gebarung (33 - 34)				0	0	0,00
SA 3	Saldo (3) Nettofinanzierungssaldo (SA 1 + SA 2)				-323.400	-308.600	-300.963,19
SA 4	Saldo (4) Geldfluss aus der Finanzierungstätigkeit (35 - 36)				0	0	0,00
SA 5	Saldo (5) Geldfluss aus der voranschlagswirksamen Gebarung (SA 3 + SA 4)				-323.400	-308.600	-300.963,19
SA00	Saldo (00) Nettoergebnis nach Haushaltsrücklagen (Saldo 0 + Saldo 01)	-323.500	-308.700	-301.083,19			
<b>A 51</b>	<b>Gesundheitsdienst</b>	<b>Voranschlag 2025</b>	<b>Voranschlag 2024</b>	<b>Ergebnis 2023</b>	<b>Voranschlag 2025</b>	<b>Voranschlag 2024</b>	<b>Ergebnis 2023</b>
		Ergebnisvoranschlag			Finanzierungsvoranschlag		
SA 0 / SA 1	(0) Nettoergebnis (21 - 22) / Saldo (1) Geldfluss aus der operativen Gebarung (31 - 32)	-6.700	-6.600	-14.137,16	-6.700	-6.600	-14.137,16
SA 2	Saldo (2) Geldfluss aus der investiven Gebarung (33 - 34)				0	0	0,00
SA 3	Saldo (3) Nettofinanzierungssaldo (SA 1 + SA 2)				-6.700	-6.600	-14.137,16
SA 4	Saldo (4) Geldfluss aus der Finanzierungstätigkeit (35 - 36)				0	0	0,00
SA 5	Saldo (5) Geldfluss aus der voranschlagswirksamen Gebarung (SA 3 + SA 4)				-6.700	-6.600	-14.137,16
SA00	Saldo (00) Nettoergebnis nach Haushaltsrücklagen (Saldo 0 + Saldo 01)	-6.700	-6.600	-14.137,16			
<b>UA 510</b>	<b>Medizinische Bereichsversorgung</b>	<b>Voranschlag 2025</b>	<b>Voranschlag 2024</b>	<b>Ergebnis 2023</b>	<b>Voranschlag 2025</b>	<b>Voranschlag 2024</b>	<b>Ergebnis 2023</b>
		Ergebnisvoranschlag			Finanzierungsvoranschlag		
SA 0 / SA 1	(0) Nettoergebnis (21 - 22) / Saldo (1) Geldfluss aus der operativen Gebarung (31 - 32)	-5.300	-5.300	-4.655,61	-5.300	-5.300	-4.655,61
SA 2	Saldo (2) Geldfluss aus der investiven Gebarung (33 - 34)				0	0	0,00
SA 3	Saldo (3) Nettofinanzierungssaldo (SA 1 + SA 2)				-5.300	-5.300	-4.655,61
SA 4	Saldo (4) Geldfluss aus der Finanzierungstätigkeit (35 - 36)				0	0	0,00
SA 5	Saldo (5) Geldfluss aus der voranschlagswirksamen Gebarung (SA 3 + SA 4)				-5.300	-5.300	-4.655,61
SA00	Saldo (00) Nettoergebnis nach Haushaltsrücklagen (Saldo 0 + Saldo 01)	-5.300	-5.300	-4.655,61			

Ansatz 51000 Konto	Medizinische Bereichsversorgung	Voranschlag 2025	Voranschlag 2024	Ergebnis 2023	Voranschlag 2025	Voranschlag 2024	Ergebnis 2023
		Ergebnisvoranschlag			Finanzierungsvoranschlag		
<b>Operative Gebarung</b>							
<b>SU 21 / SU 31</b>	<b>Summe Erträge / Einzahlungen operative Gebarung</b>	<b>0</b>	<b>0</b>	<b>0,00</b>	<b>0</b>	<b>0</b>	<b>0,00</b>
51000 728000	Totenbeschauegebühren	800	800	408,00	800	800	408,00
51000 751000	Beitrag an Pensionsverband f. Ärzte	4.500	4.500	4.247,61	4.500	4.500	4.247,61
<b>SU 22 / SU 32</b>	<b>Summe Aufwendungen / Auszahlungen operative Gebarung</b>	<b>5.300</b>	<b>5.300</b>	<b>4.655,61</b>	<b>5.300</b>	<b>5.300</b>	<b>4.655,61</b>
<b>SA 0 / SA 1</b>	<b>(0) Nettoergebnis (21 - 22) / Saldo (1) Geldfluss aus der operativen Gebarung (31 - 32)</b>	<b>-5.300</b>	<b>-5.300</b>	<b>-4.655,61</b>	<b>-5.300</b>	<b>-5.300</b>	<b>-4.655,61</b>
SA01	Saldo (01) Haushaltsrücklagen (230 - 240)	0	0	0,00			
SA00	Saldo (00) Nettoergebnis nach Haushaltsrücklagen (Saldo 0 + Saldo 01)	-5.300	-5.300	-4.655,61			
<b>Investive Gebarung</b>							
<b>SU 33</b>	<b>Summe Einzahlungen investive Gebarung</b>				<b>0</b>	<b>0</b>	<b>0,00</b>
<b>SU 34</b>	<b>Summe Auszahlungen investive Gebarung</b>				<b>0</b>	<b>0</b>	<b>0,00</b>
<b>SA 2</b>	<b>Saldo (2) Geldfluss aus der investiven Gebarung (33 - 34)</b>				<b>0</b>	<b>0</b>	<b>0,00</b>
<b>SA 3</b>	<b>Saldo (3) Nettofinanzierungssaldo (SA 1 + SA 2)</b>				<b>-5.300</b>	<b>-5.300</b>	<b>-4.655,61</b>
<b>Finanzierungstätigkeit</b>							
<b>SU 35</b>	<b>Summe Einzahlungen aus der Finanzierungstätigkeit</b>				<b>0</b>	<b>0</b>	<b>0,00</b>
<b>SU 36</b>	<b>Summe Auszahlungen aus der Finanzierungstätigkeit</b>				<b>0</b>	<b>0</b>	<b>0,00</b>
<b>SA 4</b>	<b>Saldo (4) Geldfluss aus der Finanzierungstätigkeit (35 - 36)</b>				<b>0</b>	<b>0</b>	<b>0,00</b>
<b>SA 5</b>	<b>Saldo (5) Geldfluss aus der voranschlagswirksamen Gebarung (SA 3 + SA 4)</b>				<b>-5.300</b>	<b>-5.300</b>	<b>-4.655,61</b>
<b>UA 511</b>	<b>Familienberatung</b>	<b>Voranschlag 2025</b>	<b>Voranschlag 2024</b>	<b>Ergebnis 2023</b>	<b>Voranschlag 2025</b>	<b>Voranschlag 2024</b>	<b>Ergebnis 2023</b>
		<b>Ergebnisvoranschlag</b>			<b>Finanzierungsvoranschlag</b>		
<b>SA 0 / SA 1</b>	<b>(0) Nettoergebnis (21 - 22) / Saldo (1) Geldfluss aus der operativen Gebarung (31 - 32)</b>	<b>-200</b>	<b>-200</b>	<b>-159,64</b>	<b>-200</b>	<b>-200</b>	<b>-159,64</b>
<b>SA 2</b>	<b>Saldo (2) Geldfluss aus der investiven Gebarung (33 - 34)</b>				<b>0</b>	<b>0</b>	<b>0,00</b>
<b>SA 3</b>	<b>Saldo (3) Nettofinanzierungssaldo (SA 1 + SA 2)</b>				<b>-200</b>	<b>-200</b>	<b>-159,64</b>
<b>SA 4</b>	<b>Saldo (4) Geldfluss aus der Finanzierungstätigkeit (35 - 36)</b>				<b>0</b>	<b>0</b>	<b>0,00</b>
<b>SA 5</b>	<b>Saldo (5) Geldfluss aus der voranschlagswirksamen Gebarung (SA 3 + SA 4)</b>				<b>-200</b>	<b>-200</b>	<b>-159,64</b>
<b>SA00</b>	<b>Saldo (00) Nettoergebnis nach Haushaltsrücklagen (Saldo 0 + Saldo 01)</b>	<b>-200</b>	<b>-200</b>	<b>-159,64</b>			

Ansatz 51100 Konto	Familienberatung	Voranschlag 2025	Voranschlag 2024	Ergebnis 2023	Voranschlag 2025	Voranschlag 2024	Ergebnis 2023
		Ergebnisvoranschlag			Finanzierungsvoranschlag		
<b>Operative Gebarung</b>							
SU 21 / SU 31	Summe Erträge / Einzahlungen operative Gebarung	0	0	0,00	0	0	0,00
51100 752000	Beitrag an Mutterberatungsstelle Gresten	200	200	159,64	200	200	159,64
SU 22 / SU 32	Summe Aufwendungen / Auszahlungen operative Gebarung	200	200	159,64	200	200	159,64
SA 0 / SA 1	(0) Nettoergebnis (21 - 22) / Saldo (1) Geldfluss aus der operativen Gebarung (31 - 32)	-200	-200	-159,64	-200	-200	-159,64
SA01	Saldo (01) Haushaltsrücklagen (230 - 240)	0	0	0,00			
SA00	Saldo (00) Nettoergebnis nach Haushaltsrücklagen (Saldo 0 + Saldo 01)	-200	-200	-159,64			
<b>Investive Gebarung</b>							
SU 33	Summe Einzahlungen investive Gebarung				0	0	0,00
SU 34	Summe Auszahlungen investive Gebarung				0	0	0,00
SA 2	Saldo (2) Geldfluss aus der investiven Gebarung (33 - 34)				0	0	0,00
SA 3	Saldo (3) Nettofinanzierungssaldo (SA 1 + SA 2)				-200	-200	-159,64
<b>Finanzierungstätigkeit</b>							
SU 35	Summe Einzahlungen aus der Finanzierungstätigkeit				0	0	0,00
SU 36	Summe Auszahlungen aus der Finanzierungstätigkeit				0	0	0,00
SA 4	Saldo (4) Geldfluss aus der Finanzierungstätigkeit (35 - 36)				0	0	0,00
SA 5	Saldo (5) Geldfluss aus der voranschlagswirksamen Gebarung (SA 3 + SA 4)				-200	-200	-159,64
UA 516	Schulgesundheitsdienst	Voranschlag 2025	Voranschlag 2024	Ergebnis 2023	Voranschlag 2025	Voranschlag 2024	Ergebnis 2023
		Ergebnisvoranschlag			Finanzierungsvoranschlag		
SA 0 / SA 1	(0) Nettoergebnis (21 - 22) / Saldo (1) Geldfluss aus der operativen Gebarung (31 - 32)	-1.200	-1.100	-1.106,91	-1.200	-1.100	-1.106,91
SA 2	Saldo (2) Geldfluss aus der investiven Gebarung (33 - 34)				0	0	0,00
SA 3	Saldo (3) Nettofinanzierungssaldo (SA 1 + SA 2)				-1.200	-1.100	-1.106,91
SA 4	Saldo (4) Geldfluss aus der Finanzierungstätigkeit (35 - 36)				0	0	0,00
SA 5	Saldo (5) Geldfluss aus der voranschlagswirksamen Gebarung (SA 3 + SA 4)				-1.200	-1.100	-1.106,91
SA00	Saldo (00) Nettoergebnis nach Haushaltsrücklagen (Saldo 0 + Saldo 01)	-1.200	-1.100	-1.106,91			

Ansatz 51600 Konto	Schulgesundheitsdienst	Voranschlag 2025	Voranschlag 2024	Ergebnis 2023	Voranschlag 2025	Voranschlag 2024	Ergebnis 2023
		Ergebnisvoranschlag			Finanzierungsvoranschlag		
<b>Operative Gebarung</b>							
SU 21 / SU 31	Summe Erträge / Einzahlungen operative Gebarung	0	0	0,00	0	0	0,00
51600 728000	Entgelte für sonstige Leistungen - Schuluntersuchung	1.200	1.100	1.106,91	1.200	1.100	1.106,91
SU 22 / SU 32	Summe Aufwendungen / Auszahlungen operative Gebarung	1.200	1.100	1.106,91	1.200	1.100	1.106,91
SA 0 / SA 1	(0) Nettoergebnis (21 - 22) / Saldo (1) Geldfluss aus der operativen Gebarung (31 - 32)	-1.200	-1.100	-1.106,91	-1.200	-1.100	-1.106,91
SA01	Saldo (01) Haushaltsrücklagen (230 - 240)	0	0	0,00			
SA00	Saldo (00) Nettoergebnis nach Haushaltsrücklagen (Saldo 0 + Saldo 01)	-1.200	-1.100	-1.106,91			
<b>Investive Gebarung</b>							
SU 33	Summe Einzahlungen investive Gebarung				0	0	0,00
SU 34	Summe Auszahlungen investive Gebarung				0	0	0,00
SA 2	Saldo (2) Geldfluss aus der investiven Gebarung (33 - 34)				0	0	0,00
SA 3	Saldo (3) Nettofinanzierungssaldo (SA 1 + SA 2)				-1.200	-1.100	-1.106,91
<b>Finanzierungstätigkeit</b>							
SU 35	Summe Einzahlungen aus der Finanzierungstätigkeit				0	0	0,00
SU 36	Summe Auszahlungen aus der Finanzierungstätigkeit				0	0	0,00
SA 4	Saldo (4) Geldfluss aus der Finanzierungstätigkeit (35 - 36)				0	0	0,00
SA 5	Saldo (5) Geldfluss aus der voranschlagswirksamen Gebarung (SA 3 + SA 4)				-1.200	-1.100	-1.106,91
UA 519	Sonstige Einrichtungen und Maßnahmen	Voranschlag 2025	Voranschlag 2024	Ergebnis 2023	Voranschlag 2025	Voranschlag 2024	Ergebnis 2023
		Ergebnisvoranschlag			Finanzierungsvoranschlag		
SA 0 / SA 1	(0) Nettoergebnis (21 - 22) / Saldo (1) Geldfluss aus der operativen Gebarung (31 - 32)	0	0	-8.215,00	0	0	-8.215,00
SA 2	Saldo (2) Geldfluss aus der investiven Gebarung (33 - 34)				0	0	0,00
SA 3	Saldo (3) Nettofinanzierungssaldo (SA 1 + SA 2)				0	0	-8.215,00
SA 4	Saldo (4) Geldfluss aus der Finanzierungstätigkeit (35 - 36)				0	0	0,00
SA 5	Saldo (5) Geldfluss aus der voranschlagswirksamen Gebarung (SA 3 + SA 4)				0	0	-8.215,00
SA00	Saldo (00) Nettoergebnis nach Haushaltsrücklagen (Saldo 0 + Saldo 01)	0	0	-8.215,00			

Ansatz 51900 Konto	Sonstige Einrichtungen und Maßnahmen	Voranschlag 2025	Voranschlag 2024	Ergebnis 2023	Voranschlag 2025	Voranschlag 2024	Ergebnis 2023
		Ergebnisvoranschlag			Finanzierungsvoranschlag		
<b>Operative Gebarung</b>							
SU 21 / SU 31	Summe Erträge / Einzahlungen operative Gebarung	0	0	0,00	0	0	0,00
51900 722000	Rückersätze von Erträgen	0	0	8.215,00	0	0	8.215,00
SU 22 / SU 32	Summe Aufwendungen / Auszahlungen operative Gebarung	0	0	8.215,00	0	0	8.215,00
SA 0 / SA 1	(0) Nettoergebnis (21 - 22) / Saldo (1) Geldfluss aus der operativen Gebarung (31 - 32)	0	0	-8.215,00	0	0	-8.215,00
SA01	Saldo (01) Haushaltsrücklagen (230 - 240)	0	0	0,00			
SA00	Saldo (00) Nettoergebnis nach Haushaltsrücklagen (Saldo 0 + Saldo 01)	0	0	-8.215,00			
<b>Investive Gebarung</b>							
SU 33	Summe Einzahlungen investive Gebarung				0	0	0,00
SU 34	Summe Auszahlungen investive Gebarung				0	0	0,00
SA 2	Saldo (2) Geldfluss aus der investiven Gebarung (33 - 34)				0	0	0,00
SA 3	Saldo (3) Nettofinanzierungssaldo (SA 1 + SA 2)				0	0	-8.215,00
<b>Finanzierungstätigkeit</b>							
SU 35	Summe Einzahlungen aus der Finanzierungstätigkeit				0	0	0,00
SU 36	Summe Auszahlungen aus der Finanzierungstätigkeit				0	0	0,00
SA 4	Saldo (4) Geldfluss aus der Finanzierungstätigkeit (35 - 36)				0	0	0,00
SA 5	Saldo (5) Geldfluss aus der voranschlagswirksamen Gebarung (SA 3 + SA 4)				0	0	-8.215,00
<b>A 52</b>	<b>Umweltschutz</b>	<b>Voranschlag 2025</b>	<b>Voranschlag 2024</b>	<b>Ergebnis 2023</b>	<b>Voranschlag 2025</b>	<b>Voranschlag 2024</b>	<b>Ergebnis 2023</b>
		<b>Ergebnisvoranschlag</b>			<b>Finanzierungsvoranschlag</b>		
SA 0 / SA 1	(0) Nettoergebnis (21 - 22) / Saldo (1) Geldfluss aus der operativen Gebarung (31 - 32)	200	-100	-293,76	300	0	-173,76
SA 2	Saldo (2) Geldfluss aus der investiven Gebarung (33 - 34)				0	0	0,00
SA 3	Saldo (3) Nettofinanzierungssaldo (SA 1 + SA 2)				300	0	-173,76
SA 4	Saldo (4) Geldfluss aus der Finanzierungstätigkeit (35 - 36)				0	0	0,00
SA 5	Saldo (5) Geldfluss aus der voranschlagswirksamen Gebarung (SA 3 + SA 4)				300	0	-173,76
SA00	Saldo (00) Nettoergebnis nach Haushaltsrücklagen (Saldo 0 + Saldo 01)	200	-100	-293,76			

UA 522	Reinhaltung der Luft	Voranschlag	Voranschlag	Ergebnis	Voranschlag	Voranschlag	Ergebnis
		2025	2024	2023	2025	2024	2023
		<b>Ergebnisvoranschlag</b>			<b>Finanzierungsvoranschlag</b>		
SA 0 / SA 1	(0) Nettoergebnis (21 - 22) / Saldo (1) Geldfluss aus der operativen Gebarung (31 - 32)	200	-100	-293,76	300	0	-173,76
SA 2	Saldo (2) Geldfluss aus der investiven Gebarung (33 - 34)				0	0	0,00
SA 3	Saldo (3) Nettofinanzierungssaldo (SA 1 + SA 2)				300	0	-173,76
SA 4	Saldo (4) Geldfluss aus der Finanzierungstätigkeit (35 - 36)				0	0	0,00
SA 5	Saldo (5) Geldfluss aus der voranschlagswirksamen Gebarung (SA 3 + SA 4)				300	0	-173,76
SA00	Saldo (00) Nettoergebnis nach Haushaltsrücklagen (Saldo 0 + Saldo 01)	200	-100	-293,76			
Ansatz 52200 Konto	Reinhaltung der Luft	Voranschlag	Voranschlag	Ergebnis	Voranschlag	Voranschlag	Ergebnis
		2025	2024	2023	2025	2024	2023
		<b>Ergebnisvoranschlag</b>			<b>Finanzierungsvoranschlag</b>		
<b>Operative Gebarung</b>							
52200 810000	Erträge aus Leistungen	300	0	0,00	300	0	0,00
SU 21 / SU 31	<b>Summe Erträge / Einzahlungen operative Gebarung</b>	<b>300</b>	<b>0</b>	<b>0,00</b>	<b>300</b>	<b>0</b>	<b>0,00</b>
52200 619000	Instandhaltung von Sonderanlagen	0	0	173,76	0	0	173,76
52200 680500	Planmäßige Abschreibung	100	100	120,00			
SU 22 / SU 32	<b>Summe Aufwendungen / Auszahlungen operative Gebarung</b>	<b>100</b>	<b>100</b>	<b>293,76</b>	<b>0</b>	<b>0</b>	<b>173,76</b>
SA 0 / SA 1	(0) Nettoergebnis (21 - 22) / Saldo (1) Geldfluss aus der operativen Gebarung (31 - 32)	200	-100	-293,76	300	0	-173,76
SA01	Saldo (01) Haushaltsrücklagen (230 - 240)	0	0	0,00			
SA00	Saldo (00) Nettoergebnis nach Haushaltsrücklagen (Saldo 0 + Saldo 01)	200	-100	-293,76			
<b>Investive Gebarung</b>							
SU 33	Summe Einzahlungen investive Gebarung				0	0	0,00
SU 34	Summe Auszahlungen investive Gebarung				0	0	0,00
SA 2	Saldo (2) Geldfluss aus der investiven Gebarung (33 - 34)				0	0	0,00
SA 3	Saldo (3) Nettofinanzierungssaldo (SA 1 + SA 2)				300	0	-173,76
<b>Finanzierungstätigkeit</b>							
SU 35	Summe Einzahlungen aus der Finanzierungstätigkeit				0	0	0,00
SU 36	Summe Auszahlungen aus der Finanzierungstätigkeit				0	0	0,00
SA 4	Saldo (4) Geldfluss aus der Finanzierungstätigkeit (35 - 36)				0	0	0,00
SA 5	Saldo (5) Geldfluss aus der voranschlagswirksamen Gebarung (SA 3 + SA 4)				300	0	-173,76

A 56	Krankenanstalten anderer Rechtsträger	Voranschlag 2025	Voranschlag 2024	Ergebnis 2023	Voranschlag 2025	Voranschlag 2024	Ergebnis 2023
		Ergebnisvoranschlag			Finanzierungsvoranschlag		
SA 0 / SA 1	(0) Nettoergebnis (21 - 22) / Saldo (1) Geldfluss aus der operativen Gebarung (31 - 32)	-317.000	-302.000	-286.652,27	-317.000	-302.000	-286.652,27
SA 2	Saldo (2) Geldfluss aus der investiven Gebarung (33 - 34)				0	0	0,00
SA 3	Saldo (3) Nettofinanzierungssaldo (SA 1 + SA 2)				-317.000	-302.000	-286.652,27
SA 4	Saldo (4) Geldfluss aus der Finanzierungstätigkeit (35 - 36)				0	0	0,00
SA 5	Saldo (5) Geldfluss aus der voranschlagswirksamen Gebarung (SA 3 + SA 4)				-317.000	-302.000	-286.652,27
SA00	Saldo (00) Nettoergebnis nach Haushaltsrücklagen (Saldo 0 + Saldo 01)	-317.000	-302.000	-286.652,27			
UA 562	Sprengelbeiträge	Voranschlag 2025	Voranschlag 2024	Ergebnis 2023	Voranschlag 2025	Voranschlag 2024	Ergebnis 2023
		Ergebnisvoranschlag			Finanzierungsvoranschlag		
SA 0 / SA 1	(0) Nettoergebnis (21 - 22) / Saldo (1) Geldfluss aus der operativen Gebarung (31 - 32)	-317.000	-302.000	-286.652,27	-317.000	-302.000	-286.652,27
SA 2	Saldo (2) Geldfluss aus der investiven Gebarung (33 - 34)				0	0	0,00
SA 3	Saldo (3) Nettofinanzierungssaldo (SA 1 + SA 2)				-317.000	-302.000	-286.652,27
SA 4	Saldo (4) Geldfluss aus der Finanzierungstätigkeit (35 - 36)				0	0	0,00
SA 5	Saldo (5) Geldfluss aus der voranschlagswirksamen Gebarung (SA 3 + SA 4)				-317.000	-302.000	-286.652,27
SA00	Saldo (00) Nettoergebnis nach Haushaltsrücklagen (Saldo 0 + Saldo 01)	-317.000	-302.000	-286.652,27			

Ansatz 56200 Konto	Sprengelbeiträge	Voranschlag 2025	Voranschlag 2024	Ergebnis 2023	Voranschlag 2025	Voranschlag 2024	Ergebnis 2023
		Ergebnisvoranschlag			Finanzierungsvoranschlag		
<b>Operative Gebarung</b>							
SU 21 / SU 31	Summe Erträge / Einzahlungen operative Gebarung	0	0	0,00	0	0	0,00
56200 752000	NÖKAS Zweckaufwand	317.000	302.000	286.645,95	317.000	302.000	286.645,95
SU 22 / SU 32	Summe Aufwendungen / Auszahlungen operative Gebarung	317.000	302.000	286.645,95	317.000	302.000	286.645,95
SA 0 / SA 1	(0) Nettoergebnis (21 - 22) / Saldo (1) Geldfluss aus der operativen Gebarung (31 - 32)	-317.000	-302.000	-286.645,95	-317.000	-302.000	-286.645,95
SA01	Saldo (01) Haushaltsrücklagen (230 - 240)	0	0	0,00			
SA00	Saldo (00) Nettoergebnis nach Haushaltsrücklagen (Saldo 0 + Saldo 01)	-317.000	-302.000	-286.645,95			
<b>Investive Gebarung</b>							
SU 33	Summe Einzahlungen investive Gebarung				0	0	0,00
SU 34	Summe Auszahlungen investive Gebarung				0	0	0,00
SA 2	Saldo (2) Geldfluss aus der investiven Gebarung (33 - 34)				0	0	0,00
SA 3	Saldo (3) Nettofinanzierungssaldo (SA 1 + SA 2)				-317.000	-302.000	-286.645,95
<b>Finanzierungstätigkeit</b>							
SU 35	Summe Einzahlungen aus der Finanzierungstätigkeit				0	0	0,00
SU 36	Summe Auszahlungen aus der Finanzierungstätigkeit				0	0	0,00
SA 4	Saldo (4) Geldfluss aus der Finanzierungstätigkeit (35 - 36)				0	0	0,00
SA 5	Saldo (5) Geldfluss aus der voranschlagswirksamen Gebarung (SA 3 + SA 4)				-317.000	-302.000	-286.645,95

Ansatz 56210 Konto	Sprengelbeiträge	Voranschlag 2025	Voranschlag 2024	Ergebnis 2023	Voranschlag 2025	Voranschlag 2024	Ergebnis 2023
		Ergebnisvoranschlag			Finanzierungsvoranschlag		
<b>Operative Gebarung</b>							
SU 21 / SU 31	Summe Erträge / Einzahlungen operative Gebarung	0	0	0,00	0	0	0,00
56210 752000	Sprengelbeitrag NÖKAS Zweckauf wand	0	0	6,32	0	0	6,32
SU 22 / SU 32	Summe Aufwendungen / Auszahlungen operative Gebarung	0	0	6,32	0	0	6,32
SA 0 / SA 1	(0) Nettoergebnis (21 - 22) / Saldo (1) Geldfluss aus der operativen Gebarung (31 - 32)	0	0	-6,32	0	0	-6,32
SA01	Saldo (01) Haushaltsrücklagen (230 - 240)	0	0	0,00			
SA00	Saldo (00) Nettoergebnis nach Haushaltsrücklagen (Saldo 0 + Saldo 01)	0	0	-6,32			
<b>Investive Gebarung</b>							
SU 33	Summe Einzahlungen investive Gebarung				0	0	0,00
SU 34	Summe Auszahlungen investive Gebarung				0	0	0,00
SA 2	Saldo (2) Geldfluss aus der investiven Gebarung (33 - 34)				0	0	0,00
SA 3	Saldo (3) Nettofinanzierungssaldo (SA 1 + SA 2)				0	0	-6,32
<b>Finanzierungstätigkeit</b>							
SU 35	Summe Einzahlungen aus der Finanzierungstätigkeit				0	0	0,00
SU 36	Summe Auszahlungen aus der Finanzierungstätigkeit				0	0	0,00
SA 4	Saldo (4) Geldfluss aus der Finanzierungstätigkeit (35 - 36)				0	0	0,00
SA 5	Saldo (5) Geldfluss aus der voranschlagswirksamen Gebarung (SA 3 + SA 4)				0	0	-6,32



## Detailnachweis der Konten

Einzelplan 6	Straßen- und Wasserbau, Verkehr (Länder und Gemeinden)	Voranschlag 2025	Voranschlag 2024	Ergebnis 2023	Voranschlag 2025	Voranschlag 2024	Ergebnis 2023
		Ergebnisvoranschlag			Finanzierungsvoranschlag		
SA 0 / SA 1	(0) Nettoergebnis (21 - 22) / Saldo (1) Geldfluss aus der operativen Gebarung (31 - 32)	-67.600	-37.500	-127.696,64	-22.400	7.400	-41.525,81
SA 2	Saldo (2) Geldfluss aus der investiven Gebarung (33 - 34)				-20.000	-66.500	-90.824,31
SA 3	Saldo (3) Nettofinanzierungssaldo (SA 1 + SA 2)				-42.400	-59.100	-132.350,12
SA 4	Saldo (4) Geldfluss aus der Finanzierungstätigkeit (35 - 36)				0	0	0,00
SA 5	Saldo (5) Geldfluss aus der voranschlagswirksamen Gebarung (SA 3 + SA 4)				-42.400	-59.100	-132.350,12
SA00	Saldo (00) Nettoergebnis nach Haushaltsrücklagen (Saldo 0 + Saldo 01)	-67.600	-37.500	-127.696,64			
<b>A 61</b>	<b>Straßenbau</b>	<b>Voranschlag 2025</b>	<b>Voranschlag 2024</b>	<b>Ergebnis 2023</b>	<b>Voranschlag 2025</b>	<b>Voranschlag 2024</b>	<b>Ergebnis 2023</b>
		Ergebnisvoranschlag			Finanzierungsvoranschlag		
SA 0 / SA 1	(0) Nettoergebnis (21 - 22) / Saldo (1) Geldfluss aus der operativen Gebarung (31 - 32)	-65.500	-34.800	-85.161,36	-20.800	9.600	-40.203,03
SA 2	Saldo (2) Geldfluss aus der investiven Gebarung (33 - 34)				-20.000	-66.500	-50.354,31
SA 3	Saldo (3) Nettofinanzierungssaldo (SA 1 + SA 2)				-40.800	-56.900	-90.557,34
SA 4	Saldo (4) Geldfluss aus der Finanzierungstätigkeit (35 - 36)				0	0	0,00
SA 5	Saldo (5) Geldfluss aus der voranschlagswirksamen Gebarung (SA 3 + SA 4)				-40.800	-56.900	-90.557,34
SA00	Saldo (00) Nettoergebnis nach Haushaltsrücklagen (Saldo 0 + Saldo 01)	-65.500	-34.800	-85.161,36			
<b>UA 612</b>	<b>Gemeindestraßen</b>	<b>Voranschlag 2025</b>	<b>Voranschlag 2024</b>	<b>Ergebnis 2023</b>	<b>Voranschlag 2025</b>	<b>Voranschlag 2024</b>	<b>Ergebnis 2023</b>
		Ergebnisvoranschlag			Finanzierungsvoranschlag		
SA 0 / SA 1	(0) Nettoergebnis (21 - 22) / Saldo (1) Geldfluss aus der operativen Gebarung (31 - 32)	-65.500	-34.800	-85.161,36	-20.800	9.600	-40.203,03
SA 2	Saldo (2) Geldfluss aus der investiven Gebarung (33 - 34)				-20.000	-66.500	-50.354,31
SA 3	Saldo (3) Nettofinanzierungssaldo (SA 1 + SA 2)				-40.800	-56.900	-90.557,34
SA 4	Saldo (4) Geldfluss aus der Finanzierungstätigkeit (35 - 36)				0	0	0,00
SA 5	Saldo (5) Geldfluss aus der voranschlagswirksamen Gebarung (SA 3 + SA 4)				-40.800	-56.900	-90.557,34
SA00	Saldo (00) Nettoergebnis nach Haushaltsrücklagen (Saldo 0 + Saldo 01)	-65.500	-34.800	-85.161,36			

Ansatz 61200 Konto	Gemeindestraßen	Voranschlag 2025	Voranschlag 2024	Ergebnis 2023	Voranschlag 2025	Voranschlag 2024	Ergebnis 2023
		Ergebnisvoranschlag			Finanzierungsvoranschlag		
<b>Operative Gebarung</b>							
61200 813000	Erträge aus der Auflösung von Investitionszuschüssen (Kapitaltransfers)	8.100	7.900	7.903,66			
61200 829960	Sonstige Erträge - IST- Überschuss	0	16.500	0,00	0	16.500	0,00
61200 871000	Fördermittel des Landes	20.000	50.000	0,00	20.000	50.000	0,00
<b>SU 21 / SU 31</b>	<b>Summe Erträge / Einzahlungen operative Gebarung</b>	<b>28.100</b>	<b>74.400</b>	<b>7.903,66</b>	<b>20.000</b>	<b>66.500</b>	<b>0,00</b>
61200 400000	Geringwertige Wirtschaftsgüter (GWG)	700	600	695,34	700	600	695,34
61200 455000	Chemische und sonstige artverwandte Mittel zB Splitt u. Salz	4.300	4.000	4.172,06	4.300	4.000	4.172,06
61200 611000	Instandhaltung von Straßenbauten	800	800	1.452,44	800	800	1.452,44
61200 680200	Planmäßige Abschreibung - Grundstückseinrichtungen u. Infrastruktur	50.900	50.400	51.633,71			
61200 680300	Planmäßige Abschreibung	600	600	570,46			
61200 680700	Planmäßige Abschreibung	1.300	1.300	657,82			
61200 720100	Arbeiten Gemeindearbeiter - Straße	2.000	2.000	3.588,00	2.000	2.000	3.588,00
61200 720200	Arbeiten Gemeindearbeiter - Winterdienst	8.000	8.000	5.761,50	8.000	8.000	5.761,50
61200 728000	Winterdienst u. Schneeräumarbeiten	25.000	25.000	24.533,69	25.000	25.000	24.533,69
61200 729960	Transfers an Unternehmungen - IST-Überschuss	0	16.500	0,00	0	16.500	0,00
<b>SU 22 / SU 32</b>	<b>Summe Aufwendungen / Auszahlungen operative Gebarung</b>	<b>93.600</b>	<b>109.200</b>	<b>93.065,02</b>	<b>40.800</b>	<b>56.900</b>	<b>40.203,03</b>
<b>SA 0 / SA 1</b>	<b>(0) Nettoergebnis (21 - 22) / Saldo (1) Geldfluss aus der operativen Gebarung (31 - 32)</b>	<b>-65.500</b>	<b>-34.800</b>	<b>-85.161,36</b>	<b>-20.800</b>	<b>9.600</b>	<b>-40.203,03</b>
<b>SA01</b>	<b>Saldo (01) Haushaltsrücklagen (230 - 240)</b>	<b>0</b>	<b>0</b>	<b>0,00</b>			
<b>SA00</b>	<b>Saldo (00) Nettoergebnis nach Haushaltsrücklagen (Saldo 0 + Saldo 01)</b>	<b>-65.500</b>	<b>-34.800</b>	<b>-85.161,36</b>			
<b>Investive Gebarung</b>							
61200 301000	Kapitaltransfers von Ländern, Landesfonds und Landeskammern				0	0	40.000,00
<b>SU 33</b>	<b>Summe Einzahlungen investive Gebarung</b>				<b>0</b>	<b>0</b>	<b>40.000,00</b>
61200 002000	Straßenbauten				20.000	66.500	36.683,64
61200 005000	Anlagen zu Straßenbauten				0	0	40.514,18
61200 042000	Amts-, Betriebs- und Geschäftsausstattung				0	0	13.156,49
<b>SU 34</b>	<b>Summe Auszahlungen investive Gebarung</b>				<b>20.000</b>	<b>66.500</b>	<b>90.354,31</b>
<b>SA 2</b>	<b>Saldo (2) Geldfluss aus der investiven Gebarung (33 - 34)</b>				<b>-20.000</b>	<b>-66.500</b>	<b>-50.354,31</b>
<b>SA 3</b>	<b>Saldo (3) Nettofinanzierungssaldo (SA 1 + SA 2)</b>				<b>-40.800</b>	<b>-56.900</b>	<b>-90.557,34</b>
<b>Finanzierungstätigkeit</b>							
<b>SU 35</b>	<b>Summe Einzahlungen aus der Finanzierungstätigkeit</b>				<b>0</b>	<b>0</b>	<b>0,00</b>
<b>SU 36</b>	<b>Summe Auszahlungen aus der Finanzierungstätigkeit</b>				<b>0</b>	<b>0</b>	<b>0,00</b>
<b>SA 4</b>	<b>Saldo (4) Geldfluss aus der Finanzierungstätigkeit (35 - 36)</b>				<b>0</b>	<b>0</b>	<b>0,00</b>
<b>SA 5</b>	<b>Saldo (5) Geldfluss aus der voranschlagswirksamen Gebarung (SA 3 + SA 4)</b>				<b>-40.800</b>	<b>-56.900</b>	<b>-90.557,34</b>

A 63	Schutzwasserbau	Voranschlag 2025	Voranschlag 2024	Ergebnis 2023	Voranschlag 2025	Voranschlag 2024	Ergebnis 2023
		Ergebnisvoranschlag			Finanzierungsvoranschlag		
SA 0 / SA 1	(0) Nettoergebnis (21 - 22) / Saldo (1) Geldfluss aus der operativen Gebarung (31 - 32)	-500	-1.000	-40.470,00	-500	-1.000	0,00
SA 2	Saldo (2) Geldfluss aus der investiven Gebarung (33 - 34)				0	0	-40.470,00
SA 3	Saldo (3) Nettofinanzierungssaldo (SA 1 + SA 2)				-500	-1.000	-40.470,00
SA 4	Saldo (4) Geldfluss aus der Finanzierungstätigkeit (35 - 36)				0	0	0,00
SA 5	Saldo (5) Geldfluss aus der voranschlagswirksamen Gebarung (SA 3 + SA 4)				-500	-1.000	-40.470,00
SA00	Saldo (00) Nettoergebnis nach Haushaltsrücklagen (Saldo 0 + Saldo 01)	-500	-1.000	-40.470,00			
UA 633	Wildbachverbauung	Voranschlag 2025	Voranschlag 2024	Ergebnis 2023	Voranschlag 2025	Voranschlag 2024	Ergebnis 2023
		Ergebnisvoranschlag			Finanzierungsvoranschlag		
SA 0 / SA 1	(0) Nettoergebnis (21 - 22) / Saldo (1) Geldfluss aus der operativen Gebarung (31 - 32)	-500	-1.000	-40.470,00	-500	-1.000	0,00
SA 2	Saldo (2) Geldfluss aus der investiven Gebarung (33 - 34)				0	0	-40.470,00
SA 3	Saldo (3) Nettofinanzierungssaldo (SA 1 + SA 2)				-500	-1.000	-40.470,00
SA 4	Saldo (4) Geldfluss aus der Finanzierungstätigkeit (35 - 36)				0	0	0,00
SA 5	Saldo (5) Geldfluss aus der voranschlagswirksamen Gebarung (SA 3 + SA 4)				-500	-1.000	-40.470,00
SA00	Saldo (00) Nettoergebnis nach Haushaltsrücklagen (Saldo 0 + Saldo 01)	-500	-1.000	-40.470,00			

Ansatz 63300 Konto	Wildbachverbauung	Voranschlag 2025	Voranschlag 2024	Ergebnis 2023	Voranschlag 2025	Voranschlag 2024	Ergebnis 2023
		Ergebnisvoranschlag			Finanzierungsvoranschlag		
<b>Operative Gebarung</b>							
<b>SU 21 / SU 31</b>	<b>Summe Erträge / Einzahlungen operative Gebarung</b>	<b>0</b>	<b>0</b>	<b>0,00</b>	<b>0</b>	<b>0</b>	<b>0,00</b>
63300 611000	Instandhaltung von Straßenbaut en	500	1.000	0,00	500	1.000	0,00
63300 770000	Kapitaltransfers an Bund, Bund esfonds und Bundeskammern	0	0	40.470,00			
<b>SU 22 / SU 32</b>	<b>Summe Aufwendungen / Auszahlungen operative Gebarung</b>	<b>500</b>	<b>1.000</b>	<b>40.470,00</b>	<b>500</b>	<b>1.000</b>	<b>0,00</b>
<b>SA 0 / SA 1</b>	<b>(0) Nettoergebnis (21 - 22) / Saldo (1) Geldfluss aus der operativen Gebarung (31 - 32)</b>	<b>-500</b>	<b>-1.000</b>	<b>-40.470,00</b>	<b>-500</b>	<b>-1.000</b>	<b>0,00</b>
SA01	Saldo (01) Haushaltsrücklagen (230 - 240)	0	0	0,00			
SA00	Saldo (00) Nettoergebnis nach Haushaltsrücklagen (Saldo 0 + Saldo 01)	-500	-1.000	-40.470,00			
<b>Investive Gebarung</b>							
<b>SU 33</b>	<b>Summe Einzahlungen investive Gebarung</b>				<b>0</b>	<b>0</b>	<b>0,00</b>
63300 770000	Kapitaltransfers an Bund, Bund esfonds und Bundeskammern				0	0	40.470,00
<b>SU 34</b>	<b>Summe Auszahlungen investive Gebarung</b>				<b>0</b>	<b>0</b>	<b>40.470,00</b>
SA 2	Saldo (2) Geldfluss aus der investiven Gebarung (33 - 34)				0	0	-40.470,00
SA 3	Saldo (3) Nettofinanzierungssaldo (SA 1 + SA 2)				-500	-1.000	-40.470,00
<b>Finanzierungstätigkeit</b>							
<b>SU 35</b>	<b>Summe Einzahlungen aus der Finanzierungstätigkeit</b>				<b>0</b>	<b>0</b>	<b>0,00</b>
<b>SU 36</b>	<b>Summe Auszahlungen aus der Finanzierungstätigkeit</b>				<b>0</b>	<b>0</b>	<b>0,00</b>
SA 4	Saldo (4) Geldfluss aus der Finanzierungstätigkeit (35 - 36)				0	0	0,00
SA 5	Saldo (5) Geldfluss aus der voranschlagswirksamen Gebarung (SA 3 + SA 4)				-500	-1.000	-40.470,00
<b>A 64</b>	<b>Straßenverkehr</b>	<b>Voranschlag 2025</b>	<b>Voranschlag 2024</b>	<b>Ergebnis 2023</b>	<b>Voranschlag 2025</b>	<b>Voranschlag 2024</b>	<b>Ergebnis 2023</b>
		Ergebnisvoranschlag			Finanzierungsvoranschlag		
<b>SA 0 / SA 1</b>	<b>(0) Nettoergebnis (21 - 22) / Saldo (1) Geldfluss aus der operativen Gebarung (31 - 32)</b>	<b>-500</b>	<b>-500</b>	<b>-742,50</b>	<b>0</b>	<b>0</b>	<b>0,00</b>
SA 2	Saldo (2) Geldfluss aus der investiven Gebarung (33 - 34)				0	0	0,00
SA 3	Saldo (3) Nettofinanzierungssaldo (SA 1 + SA 2)				0	0	0,00
SA 4	Saldo (4) Geldfluss aus der Finanzierungstätigkeit (35 - 36)				0	0	0,00
SA 5	Saldo (5) Geldfluss aus der voranschlagswirksamen Gebarung (SA 3 + SA 4)				0	0	0,00
SA00	Saldo (00) Nettoergebnis nach Haushaltsrücklagen (Saldo 0 + Saldo 01)	-500	-500	-742,50			

UA 649	Sonstige Einrichtungen und Maßnahmen	Voranschlag 2025	Voranschlag 2024	Ergebnis 2023	Voranschlag 2025	Voranschlag 2024	Ergebnis 2023
		Ergebnisvoranschlag			Finanzierungsvoranschlag		
SA 0 / SA 1	(0) Nettoergebnis (21 - 22) / Saldo (1) Geldfluss aus der operativen Gebarung (31 - 32)	-500	-500	-742,50	0	0	0,00
SA 2	Saldo (2) Geldfluss aus der investiven Gebarung (33 - 34)				0	0	0,00
SA 3	Saldo (3) Nettofinanzierungssaldo (SA 1 + SA 2)				0	0	0,00
SA 4	Saldo (4) Geldfluss aus der Finanzierungstätigkeit (35 - 36)				0	0	0,00
SA 5	Saldo (5) Geldfluss aus der voranschlagswirksamen Gebarung (SA 3 + SA 4)				0	0	0,00
SA00	Saldo (00) Nettoergebnis nach Haushaltsrücklagen (Saldo 0 + Saldo 01)	-500	-500	-742,50			
Ansatz 64900 Konto	Sonstige Einrichtungen und Maßnahmen	Voranschlag 2025	Voranschlag 2024	Ergebnis 2023	Voranschlag 2025	Voranschlag 2024	Ergebnis 2023
		Ergebnisvoranschlag			Finanzierungsvoranschlag		
<b>Operative Gebarung</b>							
SU 21 / SU 31	Summe Erträge / Einzahlungen operative Gebarung	0	0	0,00	0	0	0,00
64900 680300	Planmäßige Abschreibung	500	500	742,50			
SU 22 / SU 32	Summe Aufwendungen / Auszahlungen operative Gebarung	500	500	742,50	0	0	0,00
SA 0 / SA 1	(0) Nettoergebnis (21 - 22) / Saldo (1) Geldfluss aus der operativen Gebarung (31 - 32)	-500	-500	-742,50	0	0	0,00
SA01	Saldo (01) Haushaltsrücklagen (230 - 240)	0	0	0,00			
SA00	Saldo (00) Nettoergebnis nach Haushaltsrücklagen (Saldo 0 + Saldo 01)	-500	-500	-742,50			
<b>Investive Gebarung</b>							
SU 33	Summe Einzahlungen investive Gebarung				0	0	0,00
SU 34	Summe Auszahlungen investive Gebarung				0	0	0,00
SA 2	Saldo (2) Geldfluss aus der investiven Gebarung (33 - 34)				0	0	0,00
SA 3	Saldo (3) Nettofinanzierungssaldo (SA 1 + SA 2)				0	0	0,00
<b>Finanzierungstätigkeit</b>							
SU 35	Summe Einzahlungen aus der Finanzierungstätigkeit				0	0	0,00
SU 36	Summe Auszahlungen aus der Finanzierungstätigkeit				0	0	0,00
SA 4	Saldo (4) Geldfluss aus der Finanzierungstätigkeit (35 - 36)				0	0	0,00
SA 5	Saldo (5) Geldfluss aus der voranschlagswirksamen Gebarung (SA 3 + SA 4)				0	0	0,00

A 68	Post- und Telekommunikationsdienste	Voranschlag 2025	Voranschlag 2024	Ergebnis 2023	Voranschlag 2025	Voranschlag 2024	Ergebnis 2023
		Ergebnisvoranschlag			Finanzierungsvoranschlag		
SA 0 / SA 1	(0) Nettoergebnis (21 - 22) / Saldo (1) Geldfluss aus der operativen Gebarung (31 - 32)	-200	-300	-462,78	-200	-300	-462,78
SA 2	Saldo (2) Geldfluss aus der investiven Gebarung (33 - 34)				0	0	0,00
SA 3	Saldo (3) Nettofinanzierungssaldo (SA 1 + SA 2)				-200	-300	-462,78
SA 4	Saldo (4) Geldfluss aus der Finanzierungstätigkeit (35 - 36)				0	0	0,00
SA 5	Saldo (5) Geldfluss aus der voranschlagswirksamen Gebarung (SA 3 + SA 4)				-200	-300	-462,78
SA00	Saldo (00) Nettoergebnis nach Haushaltsrücklagen (Saldo 0 + Saldo 01)	-200	-300	-462,78			

UA 680	Post- und Telekommunikationsdienste	Voranschlag 2025	Voranschlag 2024	Ergebnis 2023	Voranschlag 2025	Voranschlag 2024	Ergebnis 2023
		Ergebnisvoranschlag			Finanzierungsvoranschlag		
SA 0 / SA 1	(0) Nettoergebnis (21 - 22) / Saldo (1) Geldfluss aus der operativen Gebarung (31 - 32)	-200	-300	-462,78	-200	-300	-462,78
SA 2	Saldo (2) Geldfluss aus der investiven Gebarung (33 - 34)				0	0	0,00
SA 3	Saldo (3) Nettofinanzierungssaldo (SA 1 + SA 2)				-200	-300	-462,78
SA 4	Saldo (4) Geldfluss aus der Finanzierungstätigkeit (35 - 36)				0	0	0,00
SA 5	Saldo (5) Geldfluss aus der voranschlagswirksamen Gebarung (SA 3 + SA 4)				-200	-300	-462,78
SA00	Saldo (00) Nettoergebnis nach Haushaltsrücklagen (Saldo 0 + Saldo 01)	-200	-300	-462,78			

Ansatz 68000 Konto	Post- und Telekommunikationsdi enste	Voranschlag 2025	Voranschlag 2024	Ergebnis 2023	Voranschlag 2025	Voranschlag 2024	Ergebnis 2023
		Ergebnisvoranschlag			Finanzierungsvoranschlag		
<b>Operative Gebarung</b>							
SU 21 / SU 31	Summe Erträge / Einzahlungen operative Gebarung	0	0	0,00	0	0	0,00
68000 600000	Strom für öffentliche Telefonz elle	200	300	462,78	200	300	462,78
SU 22 / SU 32	Summe Aufwendungen / Auszahlungen operative Gebarung	200	300	462,78	200	300	462,78
SA 0 / SA 1	(0) Nettoergebnis (21 - 22) / Saldo (1) Geldfluss aus der operativen Gebarung (31 - 32)	-200	-300	-462,78	-200	-300	-462,78
SA01	Saldo (01) Haushaltsrücklagen (230 - 240)	0	0	0,00			
SA00	Saldo (00) Nettoergebnis nach Haushaltsrücklagen (Saldo 0 + Saldo 01)	-200	-300	-462,78			
<b>Investive Gebarung</b>							
SU 33	Summe Einzahlungen investive Gebarung				0	0	0,00
SU 34	Summe Auszahlungen investive Gebarung				0	0	0,00
SA 2	Saldo (2) Geldfluss aus der investiven Gebarung (33 - 34)				0	0	0,00
SA 3	Saldo (3) Nettofinanzierungssaldo (SA 1 + SA 2)				-200	-300	-462,78
<b>Finanzierungstätigkeit</b>							
SU 35	Summe Einzahlungen aus der Finanzierungstätigkeit				0	0	0,00
SU 36	Summe Auszahlungen aus der Finanzierungstätigkeit				0	0	0,00
SA 4	Saldo (4) Geldfluss aus der Finanzierungstätigkeit (35 - 36)				0	0	0,00
SA 5	Saldo (5) Geldfluss aus der voranschlagswirksamen Gebarung (SA 3 + SA 4)				-200	-300	-462,78
<b>A 69</b>							
A 69	Verkehr, Sonstiges	Voranschlag 2025	Voranschlag 2024	Ergebnis 2023	Voranschlag 2025	Voranschlag 2024	Ergebnis 2023
		Ergebnisvoranschlag			Finanzierungsvoranschlag		
SA 0 / SA 1	(0) Nettoergebnis (21 - 22) / Saldo (1) Geldfluss aus der operativen Gebarung (31 - 32)	-900	-900	-860,00	-900	-900	-860,00
SA 2	Saldo (2) Geldfluss aus der investiven Gebarung (33 - 34)				0	0	0,00
SA 3	Saldo (3) Nettofinanzierungssaldo (SA 1 + SA 2)				-900	-900	-860,00
SA 4	Saldo (4) Geldfluss aus der Finanzierungstätigkeit (35 - 36)				0	0	0,00
SA 5	Saldo (5) Geldfluss aus der voranschlagswirksamen Gebarung (SA 3 + SA 4)				-900	-900	-860,00
SA00	Saldo (00) Nettoergebnis nach Haushaltsrücklagen (Saldo 0 + Saldo 01)	-900	-900	-860,00			

UA 690	Verkehr, Sonstiges	Voranschlag 2025	Voranschlag 2024	Ergebnis 2023	Voranschlag 2025	Voranschlag 2024	Ergebnis 2023
		Ergebnisvoranschlag			Finanzierungsvoranschlag		
SA 0 / SA 1	(0) Nettoergebnis (21 - 22) / Saldo (1) Geldfluss aus der operativen Gebarung (31 - 32)	-900	-900	-860,00	-900	-900	-860,00
SA 2	Saldo (2) Geldfluss aus der investiven Gebarung (33 - 34)				0	0	0,00
SA 3	Saldo (3) Nettofinanzierungssaldo (SA 1 + SA 2)				-900	-900	-860,00
SA 4	Saldo (4) Geldfluss aus der Finanzierungstätigkeit (35 - 36)				0	0	0,00
SA 5	Saldo (5) Geldfluss aus der voranschlagswirksamen Gebarung (SA 3 + SA 4)				-900	-900	-860,00
SA00	Saldo (00) Nettoergebnis nach Haushaltsrücklagen (Saldo 0 + Saldo 01)	-900	-900	-860,00			
Ansatz 69000 Konto	Verkehr, Sonstiges	Voranschlag 2025	Voranschlag 2024	Ergebnis 2023	Voranschlag 2025	Voranschlag 2024	Ergebnis 2023
		Ergebnisvoranschlag			Finanzierungsvoranschlag		
<b>Operative Gebarung</b>							
SU 21 / SU 31	Summe Erträge / Einzahlungen operative Gebarung	0	0	0,00	0	0	0,00
69000 621000	Sonstige Transporte	900	900	860,00	900	900	860,00
SU 22 / SU 32	Summe Aufwendungen / Auszahlungen operative Gebarung	900	900	860,00	900	900	860,00
SA 0 / SA 1	(0) Nettoergebnis (21 - 22) / Saldo (1) Geldfluss aus der operativen Gebarung (31 - 32)	-900	-900	-860,00	-900	-900	-860,00
SA01	Saldo (01) Haushaltsrücklagen (230 - 240)	0	0	0,00			
SA00	Saldo (00) Nettoergebnis nach Haushaltsrücklagen (Saldo 0 + Saldo 01)	-900	-900	-860,00			
<b>Investive Gebarung</b>							
SU 33	Summe Einzahlungen investive Gebarung				0	0	0,00
SU 34	Summe Auszahlungen investive Gebarung				0	0	0,00
SA 2	Saldo (2) Geldfluss aus der investiven Gebarung (33 - 34)				0	0	0,00
SA 3	Saldo (3) Nettofinanzierungssaldo (SA 1 + SA 2)				-900	-900	-860,00
<b>Finanzierungstätigkeit</b>							
SU 35	Summe Einzahlungen aus der Finanzierungstätigkeit				0	0	0,00
SU 36	Summe Auszahlungen aus der Finanzierungstätigkeit				0	0	0,00
SA 4	Saldo (4) Geldfluss aus der Finanzierungstätigkeit (35 - 36)				0	0	0,00
SA 5	Saldo (5) Geldfluss aus der voranschlagswirksamen Gebarung (SA 3 + SA 4)				-900	-900	-860,00

## Detailnachweis der Konten

Einzelplan 7	Wirtschaftsförderung (Länder und Gemeinden)	Voranschlag 2025	Voranschlag 2024	Ergebnis 2023	Voranschlag 2025	Voranschlag 2024	Ergebnis 2023
		Ergebnisvoranschlag			Finanzierungsvoranschlag		
SA 0 / SA 1	(0) Nettoergebnis (21 - 22) / Saldo (1) Geldfluss aus der operativen Gebarung (31 - 32)	-153.200	-184.400	-169.635,53	-28.900	-51.700	-34.563,63
SA 2	Saldo (2) Geldfluss aus der investiven Gebarung (33 - 34)				-18.900	-6.400	-76.042,52
SA 3	Saldo (3) Nettofinanzierungssaldo (SA 1 + SA 2)				-47.800	-58.100	-110.606,15
SA 4	Saldo (4) Geldfluss aus der Finanzierungstätigkeit (35 - 36)				0	0	0,00
SA 5	Saldo (5) Geldfluss aus der voranschlagswirksamen Gebarung (SA 3 + SA 4)				-47.800	-58.100	-110.606,15
SA00	Saldo (00) Nettoergebnis nach Haushaltsrücklagen (Saldo 0 + Saldo 01)	-153.200	-184.400	-169.635,53			
<b>A 71</b>	<b>Grundlagenverbesserung in der Land- und Forstwirtschaft</b>	<b>Voranschlag 2025</b>	<b>Voranschlag 2024</b>	<b>Ergebnis 2023</b>	<b>Voranschlag 2025</b>	<b>Voranschlag 2024</b>	<b>Ergebnis 2023</b>
		Ergebnisvoranschlag			Finanzierungsvoranschlag		
SA 0 / SA 1	(0) Nettoergebnis (21 - 22) / Saldo (1) Geldfluss aus der operativen Gebarung (31 - 32)	-113.800	-132.800	-124.571,90	10.500	-100	10.500,00
SA 2	Saldo (2) Geldfluss aus der investiven Gebarung (33 - 34)				-18.900	-5.000	-76.042,52
SA 3	Saldo (3) Nettofinanzierungssaldo (SA 1 + SA 2)				-8.400	-5.100	-65.542,52
SA 4	Saldo (4) Geldfluss aus der Finanzierungstätigkeit (35 - 36)				0	0	0,00
SA 5	Saldo (5) Geldfluss aus der voranschlagswirksamen Gebarung (SA 3 + SA 4)				-8.400	-5.100	-65.542,52
SA00	Saldo (00) Nettoergebnis nach Haushaltsrücklagen (Saldo 0 + Saldo 01)	-113.800	-132.800	-124.571,90			
<b>UA 710</b>	<b>Land- und forstwirtschaftlicher Wegebau</b>	<b>Voranschlag 2025</b>	<b>Voranschlag 2024</b>	<b>Ergebnis 2023</b>	<b>Voranschlag 2025</b>	<b>Voranschlag 2024</b>	<b>Ergebnis 2023</b>
		Ergebnisvoranschlag			Finanzierungsvoranschlag		
SA 0 / SA 1	(0) Nettoergebnis (21 - 22) / Saldo (1) Geldfluss aus der operativen Gebarung (31 - 32)	-113.800	-132.800	-124.571,90	10.500	-100	10.500,00
SA 2	Saldo (2) Geldfluss aus der investiven Gebarung (33 - 34)				-18.900	-5.000	-76.042,52
SA 3	Saldo (3) Nettofinanzierungssaldo (SA 1 + SA 2)				-8.400	-5.100	-65.542,52
SA 4	Saldo (4) Geldfluss aus der Finanzierungstätigkeit (35 - 36)				0	0	0,00
SA 5	Saldo (5) Geldfluss aus der voranschlagswirksamen Gebarung (SA 3 + SA 4)				-8.400	-5.100	-65.542,52
SA00	Saldo (00) Nettoergebnis nach Haushaltsrücklagen (Saldo 0 + Saldo 01)	-113.800	-132.800	-124.571,90			

Ansatz 71000 Konto	Land- und forstwirtschaftliche r Wegebau	Voranschlag 2025	Voranschlag 2024	Ergebnis 2023	Voranschlag 2025	Voranschlag 2024	Ergebnis 2023
		Ergebnisvoranschlag			Finanzierungsvoranschlag		
<b>Operative Gebarung</b>							
71000 813000	Erträge aus der Auflösung von Investitionszuschüssen (Kapitaltransfers)	500	300	383,56			
71000 829960	Sonstige Erträge - IST- Überschuss	0	65.500	0,00	0	65.500	0,00
71000 871000	Bedarfszuweisung von NÖ Landesregierung	10.500	11.400	10.500,00	10.500	11.400	10.500,00
71000 899000	Entnahmen aus Verrechnungs- rücklagen zwischen operativer Gebarung und Projekten	8.400	0	0,00			
<b>SU 21 / SU 31</b>	<b>Summe Erträge / Einzahlungen operative Gebarung</b>	<b>19.400</b>	<b>77.200</b>	<b>10.883,56</b>	<b>10.500</b>	<b>76.900</b>	<b>10.500,00</b>
71000 611000	Instandhaltung von Straßenbauten	0	11.500	0,00	0	11.500	0,00
71000 680200	Planmäßige Abschreibung - Grundstückseinrichtungen u. Infrastruktur	133.200	133.000	135.455,46			
71000 729960	Transfers an Unternehmungen - IST-Überschuss	0	65.500	0,00	0	65.500	0,00
<b>SU 22 / SU 32</b>	<b>Summe Aufwendungen / Auszahlungen operative Gebarung</b>	<b>133.200</b>	<b>210.000</b>	<b>135.455,46</b>	<b>0</b>	<b>77.000</b>	<b>0,00</b>
<b>SA 0 / SA 1</b>	<b>(0) Nettoergebnis (21 - 22) / Saldo (1) Geldfluss aus der operativen Gebarung (31 - 32)</b>	<b>-113.800</b>	<b>-132.800</b>	<b>-124.571,90</b>	<b>10.500</b>	<b>-100</b>	<b>10.500,00</b>
<b>SA01</b>	<b>Saldo (01) Haushaltsrücklagen (230 - 240)</b>	<b>0</b>	<b>0</b>	<b>0,00</b>			
<b>SA00</b>	<b>Saldo (00) Nettoergebnis nach Haushaltsrücklagen (Saldo 0 + Saldo 01)</b>	<b>-113.800</b>	<b>-132.800</b>	<b>-124.571,90</b>			
<b>Investive Gebarung</b>							
71000 301000	Kapitaltransfers von Ländern, Landesfonds und Landeskammern				10.500	11.400	10.500,00
71000 307100	Kapitaltransfers von privaten Haushalten - GW Interessentenbeiträge				5.600	21.600	224,47
<b>SU 33</b>	<b>Summe Einzahlungen investive Gebarung</b>				<b>16.100</b>	<b>33.000</b>	<b>10.724,47</b>
71000 002000	Straßenbauten				35.000	38.000	86.766,99
<b>SU 34</b>	<b>Summe Auszahlungen investive Gebarung</b>				<b>35.000</b>	<b>38.000</b>	<b>86.766,99</b>
<b>SA 2</b>	<b>Saldo (2) Geldfluss aus der investiven Gebarung (33 - 34)</b>				<b>-18.900</b>	<b>-5.000</b>	<b>-76.042,52</b>
<b>SA 3</b>	<b>Saldo (3) Nettofinanzierungssaldo (SA 1 + SA 2)</b>				<b>-8.400</b>	<b>-5.100</b>	<b>-65.542,52</b>
<b>Finanzierungstätigkeit</b>							
<b>SU 35</b>	<b>Summe Einzahlungen aus der Finanzierungstätigkeit</b>				<b>0</b>	<b>0</b>	<b>0,00</b>
<b>SU 36</b>	<b>Summe Auszahlungen aus der Finanzierungstätigkeit</b>				<b>0</b>	<b>0</b>	<b>0,00</b>
<b>SA 4</b>	<b>Saldo (4) Geldfluss aus der Finanzierungstätigkeit (35 - 36)</b>				<b>0</b>	<b>0</b>	<b>0,00</b>
<b>SA 5</b>	<b>Saldo (5) Geldfluss aus der voranschlagswirksamen Gebarung (SA 3 + SA 4)</b>				<b>-8.400</b>	<b>-5.100</b>	<b>-65.542,52</b>

A 74	Sonstige Förderung der Land- und Forstwirtschaft	Voranschlag 2025	Voranschlag 2024	Ergebnis 2023	Voranschlag 2025	Voranschlag 2024	Ergebnis 2023
		Ergebnisvoranschlag			Finanzierungsvoranschlag		
SA 0 / SA 1	(0) Nettoergebnis (21 - 22) / Saldo (1) Geldfluss aus der operativen Gebarung (31 - 32)	-13.200	-13.200	-14.256,00	-13.200	-13.200	-14.256,00
SA 2	Saldo (2) Geldfluss aus der investiven Gebarung (33 - 34)				0	0	0,00
SA 3	Saldo (3) Nettofinanzierungssaldo (SA 1 + SA 2)				-13.200	-13.200	-14.256,00
SA 4	Saldo (4) Geldfluss aus der Finanzierungstätigkeit (35 - 36)				0	0	0,00
SA 5	Saldo (5) Geldfluss aus der voranschlagswirksamen Gebarung (SA 3 + SA 4)				-13.200	-13.200	-14.256,00
SA00	Saldo (00) Nettoergebnis nach Haushaltsrücklagen (Saldo 0 + Saldo 01)	-13.200	-13.200	-14.256,00			
UA 742	Produktionsförderung	Voranschlag 2025	Voranschlag 2024	Ergebnis 2023	Voranschlag 2025	Voranschlag 2024	Ergebnis 2023
		Ergebnisvoranschlag			Finanzierungsvoranschlag		
SA 0 / SA 1	(0) Nettoergebnis (21 - 22) / Saldo (1) Geldfluss aus der operativen Gebarung (31 - 32)	-500	-500	0,00	-500	-500	0,00
SA 2	Saldo (2) Geldfluss aus der investiven Gebarung (33 - 34)				0	0	0,00
SA 3	Saldo (3) Nettofinanzierungssaldo (SA 1 + SA 2)				-500	-500	0,00
SA 4	Saldo (4) Geldfluss aus der Finanzierungstätigkeit (35 - 36)				0	0	0,00
SA 5	Saldo (5) Geldfluss aus der voranschlagswirksamen Gebarung (SA 3 + SA 4)				-500	-500	0,00
SA00	Saldo (00) Nettoergebnis nach Haushaltsrücklagen (Saldo 0 + Saldo 01)	-500	-500	0,00			

Ansatz 74200 Konto	Produktionsförderung	Voranschlag 2025	Voranschlag 2024	Ergebnis 2023	Voranschlag 2025	Voranschlag 2024	Ergebnis 2023
		Ergebnisvoranschlag			Finanzierungsvoranschlag		
<b>Operative Gebarung</b>							
SU 21 / SU 31	Summe Erträge / Einzahlungen operative Gebarung	0	0	0,00	0	0	0,00
74200 768000	Ankauf von Vartertieren (Zuchts tiere)	500	500	0,00	500	500	0,00
SU 22 / SU 32	Summe Aufwendungen / Auszahlungen operative Gebarung	500	500	0,00	500	500	0,00
SA 0 / SA 1	(0) Nettoergebnis (21 - 22) / Saldo (1) Geldfluss aus der operativen Gebarung (31 - 32)	-500	-500	0,00	-500	-500	0,00
SA01	Saldo (01) Haushaltsrücklagen (230 - 240)	0	0	0,00			
SA00	Saldo (00) Nettoergebnis nach Haushaltsrücklagen (Saldo 0 + Saldo 01)	-500	-500	0,00			
<b>Investive Gebarung</b>							
SU 33	Summe Einzahlungen investive Gebarung				0	0	0,00
SU 34	Summe Auszahlungen investive Gebarung				0	0	0,00
SA 2	Saldo (2) Geldfluss aus der investiven Gebarung (33 - 34)				0	0	0,00
SA 3	Saldo (3) Nettofinanzierungssaldo (SA 1 + SA 2)				-500	-500	0,00
<b>Finanzierungstätigkeit</b>							
SU 35	Summe Einzahlungen aus der Finanzierungstätigkeit				0	0	0,00
SU 36	Summe Auszahlungen aus der Finanzierungstätigkeit				0	0	0,00
SA 4	Saldo (4) Geldfluss aus der Finanzierungstätigkeit (35 - 36)				0	0	0,00
SA 5	Saldo (5) Geldfluss aus der voranschlagswirksamen Gebarung (SA 3 + SA 4)				-500	-500	0,00
UA 749	Sonstige Einrichtungen und Maßnahmen	Voranschlag 2025	Voranschlag 2024	Ergebnis 2023	Voranschlag 2025	Voranschlag 2024	Ergebnis 2023
		Ergebnisvoranschlag			Finanzierungsvoranschlag		
SA 0 / SA 1	(0) Nettoergebnis (21 - 22) / Saldo (1) Geldfluss aus der operativen Gebarung (31 - 32)	-12.700	-12.700	-14.256,00	-12.700	-12.700	-14.256,00
SA 2	Saldo (2) Geldfluss aus der investiven Gebarung (33 - 34)				0	0	0,00
SA 3	Saldo (3) Nettofinanzierungssaldo (SA 1 + SA 2)				-12.700	-12.700	-14.256,00
SA 4	Saldo (4) Geldfluss aus der Finanzierungstätigkeit (35 - 36)				0	0	0,00
SA 5	Saldo (5) Geldfluss aus der voranschlagswirksamen Gebarung (SA 3 + SA 4)				-12.700	-12.700	-14.256,00
SA00	Saldo (00) Nettoergebnis nach Haushaltsrücklagen (Saldo 0 + Saldo 01)	-12.700	-12.700	-14.256,00			

Ansatz 74900 Konto	Sonstige Einrichtungen und Maßnahmen	Voranschlag 2025	Voranschlag 2024	Ergebnis 2023	Voranschlag 2025	Voranschlag 2024	Ergebnis 2023
		Ergebnisvoranschlag			Finanzierungsvoranschlag		
<b>Operative Gebarung</b>							
SU 21 / SU 31	Summe Erträge / Einzahlungen operative Gebarung	0	0	0,00	0	0	0,00
74900 729000	Beitrag zur künstlichen Besamung	12.700	12.700	14.256,00	12.700	12.700	14.256,00
SU 22 / SU 32	Summe Aufwendungen / Auszahlungen operative Gebarung	12.700	12.700	14.256,00	12.700	12.700	14.256,00
SA 0 / SA 1	(0) Nettoergebnis (21 - 22) / Saldo (1) Geldfluss aus der operativen Gebarung (31 - 32)	-12.700	-12.700	-14.256,00	-12.700	-12.700	-14.256,00
SA01	Saldo (01) Haushaltsrücklagen (230 - 240)	0	0	0,00			
SA00	Saldo (00) Nettoergebnis nach Haushaltsrücklagen (Saldo 0 + Saldo 01)	-12.700	-12.700	-14.256,00			
<b>Investive Gebarung</b>							
SU 33	Summe Einzahlungen investive Gebarung				0	0	0,00
SU 34	Summe Auszahlungen investive Gebarung				0	0	0,00
SA 2	Saldo (2) Geldfluss aus der investiven Gebarung (33 - 34)				0	0	0,00
SA 3	Saldo (3) Nettofinanzierungssaldo (SA 1 + SA 2)				-12.700	-12.700	-14.256,00
<b>Finanzierungstätigkeit</b>							
SU 35	Summe Einzahlungen aus der Finanzierungstätigkeit				0	0	0,00
SU 36	Summe Auszahlungen aus der Finanzierungstätigkeit				0	0	0,00
SA 4	Saldo (4) Geldfluss aus der Finanzierungstätigkeit (35 - 36)				0	0	0,00
SA 5	Saldo (5) Geldfluss aus der voranschlagswirksamen Gebarung (SA 3 + SA 4)				-12.700	-12.700	-14.256,00
<b>A 77</b>	<b>Förderung des Tourismus</b>	<b>Voranschlag 2025</b>	<b>Voranschlag 2024</b>	<b>Ergebnis 2023</b>	<b>Voranschlag 2025</b>	<b>Voranschlag 2024</b>	<b>Ergebnis 2023</b>
		<b>Ergebnisvoranschlag</b>			<b>Finanzierungsvoranschlag</b>		
SA 0 / SA 1	(0) Nettoergebnis (21 - 22) / Saldo (1) Geldfluss aus der operativen Gebarung (31 - 32)	-5.600	-6.600	-4.532,26	-5.600	-6.600	-4.532,26
SA 2	Saldo (2) Geldfluss aus der investiven Gebarung (33 - 34)				0	-1.400	0,00
SA 3	Saldo (3) Nettofinanzierungssaldo (SA 1 + SA 2)				-5.600	-8.000	-4.532,26
SA 4	Saldo (4) Geldfluss aus der Finanzierungstätigkeit (35 - 36)				0	0	0,00
SA 5	Saldo (5) Geldfluss aus der voranschlagswirksamen Gebarung (SA 3 + SA 4)				-5.600	-8.000	-4.532,26
SA00	Saldo (00) Nettoergebnis nach Haushaltsrücklagen (Saldo 0 + Saldo 01)	-5.600	-6.600	-4.532,26			

UA 770	Einrichtungen zur Förderung des Tourismus	Voranschlag 2025	Voranschlag 2024	Ergebnis 2023	Voranschlag 2025	Voranschlag 2024	Ergebnis 2023
		Ergebnisvoranschlag			Finanzierungsvoranschlag		
SA 0 / SA 1	(0) Nettoergebnis (21 - 22) / Saldo (1) Geldfluss aus der operativen Gebarung (31 - 32)	-3.800	-3.900	-3.647,76	-3.800	-3.900	-3.647,76
SA 2	Saldo (2) Geldfluss aus der investiven Gebarung (33 - 34)				0	0	0,00
SA 3	Saldo (3) Nettofinanzierungssaldo (SA 1 + SA 2)				-3.800	-3.900	-3.647,76
SA 4	Saldo (4) Geldfluss aus der Finanzierungstätigkeit (35 - 36)				0	0	0,00
SA 5	Saldo (5) Geldfluss aus der voranschlagswirksamen Gebarung (SA 3 + SA 4)				-3.800	-3.900	-3.647,76
SA00	Saldo (00) Nettoergebnis nach Haushaltsrücklagen (Saldo 0 + Saldo 01)	-3.800	-3.900	-3.647,76			
Ansatz 77000 Konto	Einrichtungen zur Förderung des Fremdenverkehrs	Voranschlag 2025	Voranschlag 2024	Ergebnis 2023	Voranschlag 2025	Voranschlag 2024	Ergebnis 2023
		Ergebnisvoranschlag			Finanzierungsvoranschlag		
<b>Operative Gebarung</b>							
SU 21 / SU 31	Summe Erträge / Einzahlungen operative Gebarung	0	0	0,00	0	0	0,00
77000 726000	Mitgliedsbeiträge an Institutionen (Inl)	3.600	3.600	3.462,10	3.600	3.600	3.462,10
77000 729000	Sonstige Aufwendungen	200	300	185,66	200	300	185,66
SU 22 / SU 32	Summe Aufwendungen / Auszahlungen operative Gebarung	3.800	3.900	3.647,76	3.800	3.900	3.647,76
SA 0 / SA 1	(0) Nettoergebnis (21 - 22) / Saldo (1) Geldfluss aus der operativen Gebarung (31 - 32)	-3.800	-3.900	-3.647,76	-3.800	-3.900	-3.647,76
SA01	Saldo (01) Haushaltsrücklagen (230 - 240)	0	0	0,00			
SA00	Saldo (00) Nettoergebnis nach Haushaltsrücklagen (Saldo 0 + Saldo 01)	-3.800	-3.900	-3.647,76			
<b>Investive Gebarung</b>							
SU 33	Summe Einzahlungen investive Gebarung				0	0	0,00
SU 34	Summe Auszahlungen investive Gebarung				0	0	0,00
SA 2	Saldo (2) Geldfluss aus der investiven Gebarung (33 - 34)				0	0	0,00
SA 3	Saldo (3) Nettofinanzierungssaldo (SA 1 + SA 2)				-3.800	-3.900	-3.647,76
<b>Finanzierungstätigkeit</b>							
SU 35	Summe Einzahlungen aus der Finanzierungstätigkeit				0	0	0,00
SU 36	Summe Auszahlungen aus der Finanzierungstätigkeit				0	0	0,00
SA 4	Saldo (4) Geldfluss aus der Finanzierungstätigkeit (35 - 36)				0	0	0,00
SA 5	Saldo (5) Geldfluss aus der voranschlagswirksamen Gebarung (SA 3 + SA 4)				-3.800	-3.900	-3.647,76

UA 771	Maßnahmen zur Förderung des Tourismus	Voranschlag 2025	Voranschlag 2024	Ergebnis 2023	Voranschlag 2025	Voranschlag 2024	Ergebnis 2023
		Ergebnisvoranschlag			Finanzierungsvoranschlag		
SA 0 / SA 1	(0) Nettoergebnis (21 - 22) / Saldo (1) Geldfluss aus der operativen Gebarung (31 - 32)	-1.800	-2.700	-884,50	-1.800	-2.700	-884,50
SA 2	Saldo (2) Geldfluss aus der investiven Gebarung (33 - 34)				0	-1.400	0,00
SA 3	Saldo (3) Nettofinanzierungssaldo (SA 1 + SA 2)				-1.800	-4.100	-884,50
SA 4	Saldo (4) Geldfluss aus der Finanzierungstätigkeit (35 - 36)				0	0	0,00
SA 5	Saldo (5) Geldfluss aus der voranschlagswirksamen Gebarung (SA 3 + SA 4)				-1.800	-4.100	-884,50
SA00	Saldo (00) Nettoergebnis nach Haushaltsrücklagen (Saldo 0 + Saldo 01)	-1.800	-2.700	-884,50			
Ansatz 77100 Konto	Maßnahmen zur Förderung des Fremdenverkehrs	Voranschlag 2025	Voranschlag 2024	Ergebnis 2023	Voranschlag 2025	Voranschlag 2024	Ergebnis 2023
		Ergebnisvoranschlag			Finanzierungsvoranschlag		
<b>Operative Gebarung</b>							
77100 816000	Kostenbeiträge (Kostensätze) - zB Plakatgebühren	500	400	181,50	500	400	181,50
SU 21 / SU 31	<b>Summe Erträge / Einzahlungen operative Gebarung</b>	<b>500</b>	<b>400</b>	<b>181,50</b>	<b>500</b>	<b>400</b>	<b>181,50</b>
77100 413000	Handelswaren - zB Wanderkarten Prospekte ...	2.000	2.600	829,00	2.000	2.600	829,00
77100 729000	Sonstige Aufwendungen	300	500	237,00	300	500	237,00
SU 22 / SU 32	<b>Summe Aufwendungen / Auszahlungen operative Gebarung</b>	<b>2.300</b>	<b>3.100</b>	<b>1.066,00</b>	<b>2.300</b>	<b>3.100</b>	<b>1.066,00</b>
SA 0 / SA 1	(0) Nettoergebnis (21 - 22) / Saldo (1) Geldfluss aus der operativen Gebarung (31 - 32)	-1.800	-2.700	-884,50	-1.800	-2.700	-884,50
SA01	Saldo (01) Haushaltsrücklagen (230 - 240)	0	0	0,00			
SA00	Saldo (00) Nettoergebnis nach Haushaltsrücklagen (Saldo 0 + Saldo 01)	-1.800	-2.700	-884,50			
<b>Investive Gebarung</b>							
SU 33	<b>Summe Einzahlungen investive Gebarung</b>				0	0	0,00
77100 006000	Sonstige Grundstückseinrichtungen				0	1.400	0,00
SU 34	<b>Summe Auszahlungen investive Gebarung</b>				0	1.400	0,00
SA 2	Saldo (2) Geldfluss aus der investiven Gebarung (33 - 34)				0	-1.400	0,00
SA 3	Saldo (3) Nettofinanzierungssaldo (SA 1 + SA 2)				-1.800	-4.100	-884,50
<b>Finanzierungstätigkeit</b>							
SU 35	<b>Summe Einzahlungen aus der Finanzierungstätigkeit</b>				0	0	0,00
SU 36	<b>Summe Auszahlungen aus der Finanzierungstätigkeit</b>				0	0	0,00
SA 4	Saldo (4) Geldfluss aus der Finanzierungstätigkeit (35 - 36)				0	0	0,00
SA 5	Saldo (5) Geldfluss aus der voranschlagswirksamen Gebarung (SA 3 + SA 4)				-1.800	-4.100	-884,50

A 78	Förderung von Handel, Gewerbe und Industrie	Voranschlag 2025	Voranschlag 2024	Ergebnis 2023	Voranschlag 2025	Voranschlag 2024	Ergebnis 2023
		Ergebnisvoranschlag			Finanzierungsvoranschlag		
SA 0 / SA 1	(0) Nettoergebnis (21 - 22) / Saldo (1) Geldfluss aus der operativen Gebarung (31 - 32)	-20.600	-31.800	-26.275,37	-20.600	-31.800	-26.275,37
SA 2	Saldo (2) Geldfluss aus der investiven Gebarung (33 - 34)				0	0	0,00
SA 3	Saldo (3) Nettofinanzierungssaldo (SA 1 + SA 2)				-20.600	-31.800	-26.275,37
SA 4	Saldo (4) Geldfluss aus der Finanzierungstätigkeit (35 - 36)				0	0	0,00
SA 5	Saldo (5) Geldfluss aus der voranschlagswirksamen Gebarung (SA 3 + SA 4)				-20.600	-31.800	-26.275,37
SA00	Saldo (00) Nettoergebnis nach Haushaltsrücklagen (Saldo 0 + Saldo 01)	-20.600	-31.800	-26.275,37			
UA 789	Sonstige Einrichtungen und Maßnahmen	Voranschlag 2025	Voranschlag 2024	Ergebnis 2023	Voranschlag 2025	Voranschlag 2024	Ergebnis 2023
		Ergebnisvoranschlag			Finanzierungsvoranschlag		
SA 0 / SA 1	(0) Nettoergebnis (21 - 22) / Saldo (1) Geldfluss aus der operativen Gebarung (31 - 32)	-20.600	-31.800	-26.275,37	-20.600	-31.800	-26.275,37
SA 2	Saldo (2) Geldfluss aus der investiven Gebarung (33 - 34)				0	0	0,00
SA 3	Saldo (3) Nettofinanzierungssaldo (SA 1 + SA 2)				-20.600	-31.800	-26.275,37
SA 4	Saldo (4) Geldfluss aus der Finanzierungstätigkeit (35 - 36)				0	0	0,00
SA 5	Saldo (5) Geldfluss aus der voranschlagswirksamen Gebarung (SA 3 + SA 4)				-20.600	-31.800	-26.275,37
SA00	Saldo (00) Nettoergebnis nach Haushaltsrücklagen (Saldo 0 + Saldo 01)	-20.600	-31.800	-26.275,37			

Ansatz 78900 Konto	Sonstige Einrichtungen und Maßnahmen	Voranschlag 2025	Voranschlag 2024	Ergebnis 2023	Voranschlag 2025	Voranschlag 2024	Ergebnis 2023
		Ergebnisvoranschlag			Finanzierungsvoranschlag		
<b>Operative Gebarung</b>							
<b>SU 21 / SU 31</b>	<b>Summe Erträge / Einzahlungen operative Gebarung</b>	<b>0</b>	<b>0</b>	<b>0,00</b>	<b>0</b>	<b>0</b>	<b>0,00</b>
78900 400000	Geringwertige Wirtschaftsgüter z.B. Wegweiser	100	100	0,00	100	100	0,00
78900 729000	Sonstige Aufwendungen	200	200	172,20	200	200	172,20
78900 755000	Transfers an Unternehmen -Verbände	17.200	18.500	16.103,17	17.200	18.500	16.103,17
78900 755100	Transfers an Unternehmen - Sonstige	600	10.500	10.000,00	600	10.500	10.000,00
78900 756000	Zinsenzuschüsse an Gewerbebetriebe	2.500	2.500	0,00	2.500	2.500	0,00
<b>SU 22 / SU 32</b>	<b>Summe Aufwendungen / Auszahlungen operative Gebarung</b>	<b>20.600</b>	<b>31.800</b>	<b>26.275,37</b>	<b>20.600</b>	<b>31.800</b>	<b>26.275,37</b>
<b>SA 0 / SA 1</b>	<b>(0) Nettoergebnis (21 - 22) / Saldo (1) Geldfluss aus der operativen Gebarung (31 - 32)</b>	<b>-20.600</b>	<b>-31.800</b>	<b>-26.275,37</b>	<b>-20.600</b>	<b>-31.800</b>	<b>-26.275,37</b>
<b>SA01</b>	<b>Saldo (01) Haushaltsrücklagen (230 - 240)</b>	<b>0</b>	<b>0</b>	<b>0,00</b>			
<b>SA00</b>	<b>Saldo (00) Nettoergebnis nach Haushaltsrücklagen (Saldo 0 + Saldo 01)</b>	<b>-20.600</b>	<b>-31.800</b>	<b>-26.275,37</b>			
<b>Investive Gebarung</b>							
<b>SU 33</b>	<b>Summe Einzahlungen investive Gebarung</b>				<b>0</b>	<b>0</b>	<b>0,00</b>
<b>SU 34</b>	<b>Summe Auszahlungen investive Gebarung</b>				<b>0</b>	<b>0</b>	<b>0,00</b>
<b>SA 2</b>	<b>Saldo (2) Geldfluss aus der investiven Gebarung (33 - 34)</b>				<b>0</b>	<b>0</b>	<b>0,00</b>
<b>SA 3</b>	<b>Saldo (3) Nettofinanzierungssaldo (SA 1 + SA 2)</b>				<b>-20.600</b>	<b>-31.800</b>	<b>-26.275,37</b>
<b>Finanzierungstätigkeit</b>							
<b>SU 35</b>	<b>Summe Einzahlungen aus der Finanzierungstätigkeit</b>				<b>0</b>	<b>0</b>	<b>0,00</b>
<b>SU 36</b>	<b>Summe Auszahlungen aus der Finanzierungstätigkeit</b>				<b>0</b>	<b>0</b>	<b>0,00</b>
<b>SA 4</b>	<b>Saldo (4) Geldfluss aus der Finanzierungstätigkeit (35 - 36)</b>				<b>0</b>	<b>0</b>	<b>0,00</b>
<b>SA 5</b>	<b>Saldo (5) Geldfluss aus der voranschlagswirksamen Gebarung (SA 3 + SA 4)</b>				<b>-20.600</b>	<b>-31.800</b>	<b>-26.275,37</b>



## Detailnachweis der Konten

Einzelplan 8	Dienstleistungen (Länder und Gemeinden)	Voranschlag 2025	Voranschlag 2024	Ergebnis 2023	Voranschlag 2025	Voranschlag 2024	Ergebnis 2023
		Ergebnisvoranschlag			Finanzierungsvoranschlag		
SA 0 / SA 1	(0) Nettoergebnis (21 - 22) / Saldo (1) Geldfluss aus der operativen Gebarung (31 - 32)	-261.800	-238.900	-212.377,30	-134.500	-139.700	-103.817,97
SA 2	Saldo (2) Geldfluss aus der investiven Gebarung (33 - 34)				-24.300	51.000	-462.425,53
SA 3	Saldo (3) Nettofinanzierungssaldo (SA 1 + SA 2)				-158.800	-88.700	-566.243,50
SA 4	Saldo (4) Geldfluss aus der Finanzierungstätigkeit (35 - 36)				-88.600	-131.200	255.842,27
SA 5	Saldo (5) Geldfluss aus der voranschlagswirksamen Gebarung (SA 3 + SA 4)				-247.400	-219.900	-310.401,23
SA00	Saldo (00) Nettoergebnis nach Haushaltsrücklagen (Saldo 0 + Saldo 01)	-261.800	-238.900	-212.377,30			
<b>A 81</b>	<b>Öffentliche Einrichtungen (soweit nicht dem Abschnitt 85 zuzuordnen)</b>	<b>Voranschlag 2025</b>	<b>Voranschlag 2024</b>	<b>Ergebnis 2023</b>	<b>Voranschlag 2025</b>	<b>Voranschlag 2024</b>	<b>Ergebnis 2023</b>
		Ergebnisvoranschlag			Finanzierungsvoranschlag		
SA 0 / SA 1	(0) Nettoergebnis (21 - 22) / Saldo (1) Geldfluss aus der operativen Gebarung (31 - 32)	-13.500	-15.600	-21.695,15	-11.900	-14.000	-19.923,61
SA 2	Saldo (2) Geldfluss aus der investiven Gebarung (33 - 34)				0	0	0,00
SA 3	Saldo (3) Nettofinanzierungssaldo (SA 1 + SA 2)				-11.900	-14.000	-19.923,61
SA 4	Saldo (4) Geldfluss aus der Finanzierungstätigkeit (35 - 36)				0	0	0,00
SA 5	Saldo (5) Geldfluss aus der voranschlagswirksamen Gebarung (SA 3 + SA 4)				-11.900	-14.000	-19.923,61
SA00	Saldo (00) Nettoergebnis nach Haushaltsrücklagen (Saldo 0 + Saldo 01)	-13.500	-15.600	-21.695,15			
<b>UA 813</b>	<b>Müllbeseitigung</b>	<b>Voranschlag 2025</b>	<b>Voranschlag 2024</b>	<b>Ergebnis 2023</b>	<b>Voranschlag 2025</b>	<b>Voranschlag 2024</b>	<b>Ergebnis 2023</b>
		Ergebnisvoranschlag			Finanzierungsvoranschlag		
SA 0 / SA 1	(0) Nettoergebnis (21 - 22) / Saldo (1) Geldfluss aus der operativen Gebarung (31 - 32)	-1.000	-500	-1.404,22	-1.000	-500	-1.240,22
SA 2	Saldo (2) Geldfluss aus der investiven Gebarung (33 - 34)				0	0	0,00
SA 3	Saldo (3) Nettofinanzierungssaldo (SA 1 + SA 2)				-1.000	-500	-1.240,22
SA 4	Saldo (4) Geldfluss aus der Finanzierungstätigkeit (35 - 36)				0	0	0,00
SA 5	Saldo (5) Geldfluss aus der voranschlagswirksamen Gebarung (SA 3 + SA 4)				-1.000	-500	-1.240,22
SA00	Saldo (00) Nettoergebnis nach Haushaltsrücklagen (Saldo 0 + Saldo 01)	-1.000	-500	-1.404,22			

Ansatz 81300 Konto	Müllbeseitigung	Voranschlag 2025	Voranschlag 2024	Ergebnis 2023	Voranschlag 2025	Voranschlag 2024	Ergebnis 2023
		Ergebnisvoranschlag			Finanzierungsvoranschlag		
<b>Operative Gebarung</b>							
81300 808000	Verkauf v. Restmüll-/Bio-/Laub sammelsäcke	100	100	50,19	100	100	50,19
81300 829000	Sonstige Einnahmen	1.800	1.700	1.790,00	1.800	1.700	1.790,00
<b>SU 21 / SU 31</b>	<b>Summe Erträge / Einzahlungen operative Gebarung</b>	<b>1.900</b>	<b>1.800</b>	<b>1.840,19</b>	<b>1.900</b>	<b>1.800</b>	<b>1.840,19</b>
81300 413000	Ankauf v. Restmüll-/Bio-/Laubs ammelsäcke	200	200	149,09	200	200	-14,91
81300 720100	Arbeiten d. Gde.Arbeiter Müllb eseitigung	2.000	1.300	2.461,00	2.000	1.300	2.461,00
81300 729000	Sonstige Ausgaben	700	800	634,32	700	800	634,32
<b>SU 22 / SU 32</b>	<b>Summe Aufwendungen / Auszahlungen operative Gebarung</b>	<b>2.900</b>	<b>2.300</b>	<b>3.244,41</b>	<b>2.900</b>	<b>2.300</b>	<b>3.080,41</b>
<b>SA 0 / SA 1</b>	<b>(0) Nettoergebnis (21 - 22) / Saldo (1) Geldfluss aus der operativen Gebarung (31 - 32)</b>	<b>-1.000</b>	<b>-500</b>	<b>-1.404,22</b>	<b>-1.000</b>	<b>-500</b>	<b>-1.240,22</b>
SA01	Saldo (01) Haushaltsrücklagen (230 - 240)	0	0	0,00			
SA00	Saldo (00) Nettoergebnis nach Haushaltsrücklagen (Saldo 0 + Saldo 01)	-1.000	-500	-1.404,22			
<b>Investive Gebarung</b>							
SU 33	Summe Einzahlungen investive Gebarung				0	0	0,00
SU 34	Summe Auszahlungen investive Gebarung				0	0	0,00
SA 2	Saldo (2) Geldfluss aus der investiven Gebarung (33 - 34)				0	0	0,00
SA 3	Saldo (3) Nettofinanzierungssaldo (SA 1 + SA 2)				-1.000	-500	-1.240,22
<b>Finanzierungstätigkeit</b>							
SU 35	Summe Einzahlungen aus der Finanzierungstätigkeit				0	0	0,00
SU 36	Summe Auszahlungen aus der Finanzierungstätigkeit				0	0	0,00
SA 4	Saldo (4) Geldfluss aus der Finanzierungstätigkeit (35 - 36)				0	0	0,00
SA 5	Saldo (5) Geldfluss aus der voranschlagswirksamen Gebarung (SA 3 + SA 4)				-1.000	-500	-1.240,22
<b>UA 816</b>	<b>Öffentliche Beleuchtung und öffentliche Uhren</b>	<b>Voranschlag 2025</b>	<b>Voranschlag 2024</b>	<b>Ergebnis 2023</b>	<b>Voranschlag 2025</b>	<b>Voranschlag 2024</b>	<b>Ergebnis 2023</b>
		<b>Ergebnisvoranschlag</b>			<b>Finanzierungsvoranschlag</b>		
<b>SA 0 / SA 1</b>	<b>(0) Nettoergebnis (21 - 22) / Saldo (1) Geldfluss aus der operativen Gebarung (31 - 32)</b>	<b>-12.500</b>	<b>-15.100</b>	<b>-20.290,93</b>	<b>-10.900</b>	<b>-13.500</b>	<b>-18.683,39</b>
SA 2	Saldo (2) Geldfluss aus der investiven Gebarung (33 - 34)				0	0	0,00
SA 3	Saldo (3) Nettofinanzierungssaldo (SA 1 + SA 2)				-10.900	-13.500	-18.683,39
SA 4	Saldo (4) Geldfluss aus der Finanzierungstätigkeit (35 - 36)				0	0	0,00
SA 5	Saldo (5) Geldfluss aus der voranschlagswirksamen Gebarung (SA 3 + SA 4)				-10.900	-13.500	-18.683,39
SA00	Saldo (00) Nettoergebnis nach Haushaltsrücklagen (Saldo 0 + Saldo 01)	-12.500	-15.100	-20.290,93			

Ansatz 81600 Konto	Öffentliche Beleuchtung und öffentliche Uhren	Voranschlag 2025	Voranschlag 2024	Ergebnis 2023	Voranschlag 2025	Voranschlag 2024	Ergebnis 2023
		Ergebnisvoranschlag			Finanzierungsvoranschlag		
<b>Operative Gebarung</b>							
<b>SU 21 / SU 31</b>	<b>Summe Erträge / Einzahlungen operative Gebarung</b>	<b>0</b>	<b>0</b>	<b>0,00</b>	<b>0</b>	<b>0</b>	<b>0,00</b>
81600 600000	Strom Straßenbeleuchtung	8.400	11.000	16.394,08	8.400	11.000	16.394,08
81600 619000	Instandhaltung d. Straßenbeleuchtung	1.000	1.000	920,81	1.000	1.000	920,81
81600 680200	Planmäßige Abschreibung	1.600	1.600	1.607,54			
81600 720100	Arbeiten d. Gemeindearbeiter u. Maschinen	1.500	1.500	1.368,50	1.500	1.500	1.368,50
<b>SU 22 / SU 32</b>	<b>Summe Aufwendungen / Auszahlungen operative Gebarung</b>	<b>12.500</b>	<b>15.100</b>	<b>20.290,93</b>	<b>10.900</b>	<b>13.500</b>	<b>18.683,39</b>
<b>SA 0 / SA 1</b>	<b>(0) Nettoergebnis (21 - 22) / Saldo (1) Geldfluss aus der operativen Gebarung (31 - 32)</b>	<b>-12.500</b>	<b>-15.100</b>	<b>-20.290,93</b>	<b>-10.900</b>	<b>-13.500</b>	<b>-18.683,39</b>
<b>SA01</b>	<b>Saldo (01) Haushaltsrücklagen (230 - 240)</b>	<b>0</b>	<b>0</b>	<b>0,00</b>			
<b>SA00</b>	<b>Saldo (00) Nettoergebnis nach Haushaltsrücklagen (Saldo 0 + Saldo 01)</b>	<b>-12.500</b>	<b>-15.100</b>	<b>-20.290,93</b>			
<b>Investive Gebarung</b>							
<b>SU 33</b>	<b>Summe Einzahlungen investive Gebarung</b>				<b>0</b>	<b>0</b>	<b>0,00</b>
<b>SU 34</b>	<b>Summe Auszahlungen investive Gebarung</b>				<b>0</b>	<b>0</b>	<b>0,00</b>
<b>SA 2</b>	<b>Saldo (2) Geldfluss aus der investiven Gebarung (33 - 34)</b>				<b>0</b>	<b>0</b>	<b>0,00</b>
<b>SA 3</b>	<b>Saldo (3) Nettofinanzierungssaldo (SA 1 + SA 2)</b>				<b>-10.900</b>	<b>-13.500</b>	<b>-18.683,39</b>
<b>Finanzierungstätigkeit</b>							
<b>SU 35</b>	<b>Summe Einzahlungen aus der Finanzierungstätigkeit</b>				<b>0</b>	<b>0</b>	<b>0,00</b>
<b>SU 36</b>	<b>Summe Auszahlungen aus der Finanzierungstätigkeit</b>				<b>0</b>	<b>0</b>	<b>0,00</b>
<b>SA 4</b>	<b>Saldo (4) Geldfluss aus der Finanzierungstätigkeit (35 - 36)</b>				<b>0</b>	<b>0</b>	<b>0,00</b>
<b>SA 5</b>	<b>Saldo (5) Geldfluss aus der voranschlagswirksamen Gebarung (SA 3 + SA 4)</b>				<b>-10.900</b>	<b>-13.500</b>	<b>-18.683,39</b>
<b>A 82</b>	<b>Betriebsähnliche Einrichtungen und Betriebe</b>	<b>Voranschlag 2025</b>	<b>Voranschlag 2024</b>	<b>Ergebnis 2023</b>	<b>Voranschlag 2025</b>	<b>Voranschlag 2024</b>	<b>Ergebnis 2023</b>
		<b>Ergebnisvoranschlag</b>			<b>Finanzierungsvoranschlag</b>		
<b>SA 0 / SA 1</b>	<b>(0) Nettoergebnis (21 - 22) / Saldo (1) Geldfluss aus der operativen Gebarung (31 - 32)</b>	<b>-97.700</b>	<b>-122.800</b>	<b>-81.187,68</b>	<b>-90.900</b>	<b>-115.800</b>	<b>-70.820,06</b>
<b>SA 2</b>	<b>Saldo (2) Geldfluss aus der investiven Gebarung (33 - 34)</b>				<b>0</b>	<b>-5.100</b>	<b>0,00</b>
<b>SA 3</b>	<b>Saldo (3) Nettofinanzierungssaldo (SA 1 + SA 2)</b>				<b>-90.900</b>	<b>-120.900</b>	<b>-70.820,06</b>
<b>SA 4</b>	<b>Saldo (4) Geldfluss aus der Finanzierungstätigkeit (35 - 36)</b>				<b>0</b>	<b>0</b>	<b>0,00</b>
<b>SA 5</b>	<b>Saldo (5) Geldfluss aus der voranschlagswirksamen Gebarung (SA 3 + SA 4)</b>				<b>-90.900</b>	<b>-120.900</b>	<b>-70.820,06</b>
<b>SA00</b>	<b>Saldo (00) Nettoergebnis nach Haushaltsrücklagen (Saldo 0 + Saldo 01)</b>	<b>-97.700</b>	<b>-122.800</b>	<b>-81.187,68</b>			

UA 820	Wirtschaftshöfe	Voranschlag 2025	Voranschlag 2024	Ergebnis 2023	Voranschlag 2025	Voranschlag 2024	Ergebnis 2023
		Ergebnisvoranschlag			Finanzierungsvoranschlag		
SA 0 / SA 1	(0) Nettoergebnis (21 - 22) / Saldo (1) Geldfluss aus der operativen Gebarung (31 - 32)	-96.900	-121.400	-79.764,73	-90.900	-115.800	-70.820,06
SA 2	Saldo (2) Geldfluss aus der investiven Gebarung (33 - 34)				0	-5.100	0,00
SA 3	Saldo (3) Nettofinanzierungssaldo (SA 1 + SA 2)				-90.900	-120.900	-70.820,06
SA 4	Saldo (4) Geldfluss aus der Finanzierungstätigkeit (35 - 36)				0	0	0,00
SA 5	Saldo (5) Geldfluss aus der voranschlagswirksamen Gebarung (SA 3 + SA 4)				-90.900	-120.900	-70.820,06
SA00	Saldo (00) Nettoergebnis nach Haushaltsrücklagen (Saldo 0 + Saldo 01)	-96.900	-121.400	-79.764,73			
Ansatz 82000	Wirtschaftshöfe	Voranschlag 2025	Voranschlag 2024	Ergebnis 2023	Voranschlag 2025	Voranschlag 2024	Ergebnis 2023
Konto		Ergebnisvoranschlag			Finanzierungsvoranschlag		
<b>Operative Gebarung</b>							
82000 816000	Vergütungen-Kostenbeiträge	62.600	61.000	71.645,00	62.600	61.000	71.645,00
82000 829000	Sonstige Einnahmen - zB Vorsteuer	400	100	923,50	400	100	923,50
<b>SU 21 / SU 31</b>	<b>Summe Erträge / Einzahlungen operative Gebarung</b>	<b>63.000</b>	<b>61.100</b>	<b>72.568,50</b>	<b>63.000</b>	<b>61.100</b>	<b>72.568,50</b>
82000 400000	Geringwertige Wirtschaftsgüter - Werkzeuge	1.300	1.300	1.045,80	1.300	1.300	1.045,80
82000 400100	GWG - Arbeitskleidung	1.100	1.100	786,68	1.100	1.100	786,68
82000 402000	Verbrauchsgüter für innerbetriebliche Leistungen	900	900	588,70	900	900	588,70
82000 451000	Beheizung Bauhof	300	300	158,20	300	300	158,20
82000 452000	Treibstoffe	5.000	5.000	5.132,17	5.000	5.000	3.092,30
82000 459000	Sonstige Verbrauchsgüter	800	700	679,07	800	700	679,07
82000 511000	Geldbezüge f. Vertragsbedienstete	93.300	113.200	96.963,56	93.300	113.200	96.963,56
82000 565000	Mehrleistungsvergütungen	7.000	7.100	2.254,52	7.000	7.100	2.254,52
82000 580000	DGB z. Ausgleichsf. Finanzamt VB	3.700	4.100	3.507,91	3.700	4.100	3.507,91
82000 582000	DGB zur sozialen Sicherheit VB	21.400	25.600	21.199,85	21.400	25.600	21.199,85
82000 592000	Dotierung von Rückstellungen für Jubiläumswendungen	200	200	1.010,00			
82000 600000	Strom Bauhofgebäude	1.700	1.300	3.032,20	1.700	1.300	3.032,20
82000 614000	Instandhaltung von Gebäuden	600	1.000	1.921,43	600	1.000	1.921,43
82000 616000	Instandhaltung von Maschinen und maschinellen Anlagen	1.200	1.000	441,93	1.200	1.000	441,93
82000 617000	Instandhaltung von Fahrzeugen	7.000	4.000	4.394,93	7.000	4.000	4.394,93
82000 631000	Telefongebühren	0	200	110,88	0	200	110,88
82000 670000	Versicherungen f. Gebäude u. T raktor	2.000	2.000	1.887,09	2.000	2.000	1.887,09
82000 680300	Planmäßige Abschreibung	5.100	5.100	5.096,50			
82000 680600	Planmäßige Abschreibung - Techn. Anlagen, Fahrzeuge u. Maschinen	700	300	798,30			
82000 705000	Operating Leasing	5.000	5.000	0,00	5.000	5.000	0,00
82000 711000	Gebühren für die Benützung von Gemeindeeinrichtungen und Anl Müll	1.000	2.000	987,85	1.000	2.000	987,85
82000 724000	Reisegebühren	0	300	0,00	0	300	0,00

Ansatz 82000 Konto	Wirtschaftshöfe	Voranschlag 2025	Voranschlag 2024	Ergebnis 2023	Voranschlag 2025	Voranschlag 2024	Ergebnis 2023
		Ergebnisvoranschlag			Finanzierungsvoranschlag		
82000 728000	Entgelte für sonstige Leistungen in Kehrgebühren	200	400	121,16	200	400	121,16
82000 729000	Sonstige Ausgaben	400	400	214,50	400	400	214,50
<b>SU 22 / SU 32</b>	<b>Summe Aufwendungen / Auszahlungen operative Gebarung</b>	<b>159.900</b>	<b>182.500</b>	<b>152.333,23</b>	<b>153.900</b>	<b>176.900</b>	<b>143.388,56</b>
<b>SA 0 / SA 1</b>	<b>(0) Nettoergebnis (21 - 22) / Saldo (1) Geldfluss aus der operativen Gebarung (31 - 32)</b>	<b>-96.900</b>	<b>-121.400</b>	<b>-79.764,73</b>	<b>-90.900</b>	<b>-115.800</b>	<b>-70.820,06</b>
SA01	Saldo (01) Haushaltsrücklagen (230 - 240)	0	0	0,00			
SA00	Saldo (00) Nettoergebnis nach Haushaltsrücklagen (Saldo 0 + Saldo 01)	-96.900	-121.400	-79.764,73			
<b>Investive Gebarung</b>							
<b>SU 33</b>	<b>Summe Einzahlungen investive Gebarung</b>				<b>0</b>	<b>0</b>	<b>0,00</b>
82000 020000	Maschinen und maschinelle Anlagen				0	5.100	0,00
<b>SU 34</b>	<b>Summe Auszahlungen investive Gebarung</b>				<b>0</b>	<b>5.100</b>	<b>0,00</b>
<b>SA 2</b>	<b>Saldo (2) Geldfluss aus der investiven Gebarung (33 - 34)</b>				<b>0</b>	<b>-5.100</b>	<b>0,00</b>
<b>SA 3</b>	<b>Saldo (3) Nettofinanzierungssaldo (SA 1 + SA 2)</b>				<b>-90.900</b>	<b>-120.900</b>	<b>-70.820,06</b>
<b>Finanzierungstätigkeit</b>							
<b>SU 35</b>	<b>Summe Einzahlungen aus der Finanzierungstätigkeit</b>				<b>0</b>	<b>0</b>	<b>0,00</b>
<b>SU 36</b>	<b>Summe Auszahlungen aus der Finanzierungstätigkeit</b>				<b>0</b>	<b>0</b>	<b>0,00</b>
<b>SA 4</b>	<b>Saldo (4) Geldfluss aus der Finanzierungstätigkeit (35 - 36)</b>				<b>0</b>	<b>0</b>	<b>0,00</b>
<b>SA 5</b>	<b>Saldo (5) Geldfluss aus der voranschlagswirksamen Gebarung (SA 3 + SA 4)</b>				<b>-90.900</b>	<b>-120.900</b>	<b>-70.820,06</b>
<b>UA 824</b>	<b>Lager- und Kühllhäuser</b>	<b>Voranschlag 2025</b>	<b>Voranschlag 2024</b>	<b>Ergebnis 2023</b>	<b>Voranschlag 2025</b>	<b>Voranschlag 2024</b>	<b>Ergebnis 2023</b>
		<b>Ergebnisvoranschlag</b>			<b>Finanzierungsvoranschlag</b>		
<b>SA 0 / SA 1</b>	<b>(0) Nettoergebnis (21 - 22) / Saldo (1) Geldfluss aus der operativen Gebarung (31 - 32)</b>	<b>-800</b>	<b>-1.400</b>	<b>-1.422,95</b>	<b>0</b>	<b>0</b>	<b>0,00</b>
<b>SA 2</b>	<b>Saldo (2) Geldfluss aus der investiven Gebarung (33 - 34)</b>				<b>0</b>	<b>0</b>	<b>0,00</b>
<b>SA 3</b>	<b>Saldo (3) Nettofinanzierungssaldo (SA 1 + SA 2)</b>				<b>0</b>	<b>0</b>	<b>0,00</b>
<b>SA 4</b>	<b>Saldo (4) Geldfluss aus der Finanzierungstätigkeit (35 - 36)</b>				<b>0</b>	<b>0</b>	<b>0,00</b>
<b>SA 5</b>	<b>Saldo (5) Geldfluss aus der voranschlagswirksamen Gebarung (SA 3 + SA 4)</b>				<b>0</b>	<b>0</b>	<b>0,00</b>
<b>SA00</b>	<b>Saldo (00) Nettoergebnis nach Haushaltsrücklagen (Saldo 0 + Saldo 01)</b>	<b>-800</b>	<b>-1.400</b>	<b>-1.422,95</b>			

Ansatz 82400 Konto	Lager- und Kühllhäuser	Voranschlag 2025	Voranschlag 2024	Ergebnis 2023	Voranschlag 2025	Voranschlag 2024	Ergebnis 2023
		Ergebnisvoranschlag			Finanzierungsvoranschlag		
<b>Operative Gebarung</b>							
SU 21 / SU 31	Summe Erträge / Einzahlungen operative Gebarung	0	0	0,00	0	0	0,00
82400 680300	Planmäßige Abschreibung	800	1.400	1.422,95			
SU 22 / SU 32	Summe Aufwendungen / Auszahlungen operative Gebarung	800	1.400	1.422,95	0	0	0,00
SA 0 / SA 1	(0) Nettoergebnis (21 - 22) / Saldo (1) Geldfluss aus der operativen Gebarung (31 - 32)	-800	-1.400	-1.422,95	0	0	0,00
SA01	Saldo (01) Haushaltsrücklagen (230 - 240)	0	0	0,00			
SA00	Saldo (00) Nettoergebnis nach Haushaltsrücklagen (Saldo 0 + Saldo 01)	-800	-1.400	-1.422,95			
<b>Investive Gebarung</b>							
SU 33	Summe Einzahlungen investive Gebarung				0	0	0,00
SU 34	Summe Auszahlungen investive Gebarung				0	0	0,00
SA 2	Saldo (2) Geldfluss aus der investiven Gebarung (33 - 34)				0	0	0,00
SA 3	Saldo (3) Nettofinanzierungssaldo (SA 1 + SA 2)				0	0	0,00
<b>Finanzierungstätigkeit</b>							
SU 35	Summe Einzahlungen aus der Finanzierungstätigkeit				0	0	0,00
SU 36	Summe Auszahlungen aus der Finanzierungstätigkeit				0	0	0,00
SA 4	Saldo (4) Geldfluss aus der Finanzierungstätigkeit (35 - 36)				0	0	0,00
SA 5	Saldo (5) Geldfluss aus der voranschlagswirksamen Gebarung (SA 3 + SA 4)				0	0	0,00
<b>A 83</b>	<b>Betriebsähnliche Einrichtungen und Betriebe (Fortsetzung)</b>	<b>Voranschlag 2025</b>	<b>Voranschlag 2024</b>	<b>Ergebnis 2023</b>	<b>Voranschlag 2025</b>	<b>Voranschlag 2024</b>	<b>Ergebnis 2023</b>
		<b>Ergebnisvoranschlag</b>			<b>Finanzierungsvoranschlag</b>		
SA 0 / SA 1	(0) Nettoergebnis (21 - 22) / Saldo (1) Geldfluss aus der operativen Gebarung (31 - 32)	-19.500	-25.000	-21.274,89	-13.800	-19.300	-15.484,56
SA 2	Saldo (2) Geldfluss aus der investiven Gebarung (33 - 34)				0	-7.800	0,00
SA 3	Saldo (3) Nettofinanzierungssaldo (SA 1 + SA 2)				-13.800	-27.100	-15.484,56
SA 4	Saldo (4) Geldfluss aus der Finanzierungstätigkeit (35 - 36)				0	0	0,00
SA 5	Saldo (5) Geldfluss aus der voranschlagswirksamen Gebarung (SA 3 + SA 4)				-13.800	-27.100	-15.484,56
SA00	Saldo (00) Nettoergebnis nach Haushaltsrücklagen (Saldo 0 + Saldo 01)	-19.500	-25.000	-21.274,89			

UA 831	Freibäder	Voranschlag	Voranschlag	Ergebnis	Voranschlag	Voranschlag	Ergebnis
		2025	2024	2023	2025	2024	2023
		<b>Ergebnisvoranschlag</b>			<b>Finanzierungsvoranschlag</b>		
SA 0 / SA 1	(0) Nettoergebnis (21 - 22) / Saldo (1) Geldfluss aus der operativen Gebarung (31 - 32)	-19.500	-25.000	-21.274,89	-13.800	-19.300	-15.484,56
SA 2	Saldo (2) Geldfluss aus der investiven Gebarung (33 - 34)				0	-7.800	0,00
SA 3	Saldo (3) Nettofinanzierungssaldo (SA 1 + SA 2)				-13.800	-27.100	-15.484,56
SA 4	Saldo (4) Geldfluss aus der Finanzierungstätigkeit (35 - 36)				0	0	0,00
SA 5	Saldo (5) Geldfluss aus der voranschlagswirksamen Gebarung (SA 3 + SA 4)				-13.800	-27.100	-15.484,56
SA00	Saldo (00) Nettoergebnis nach Haushaltsrücklagen (Saldo 0 + Saldo 01)	-19.500	-25.000	-21.274,89			
Ansatz 83100	Freibäder	Voranschlag	Voranschlag	Ergebnis	Voranschlag	Voranschlag	Ergebnis
		2025	2024	2023	2025	2024	2023
<b>Konto</b>		<b>Ergebnisvoranschlag</b>			<b>Finanzierungsvoranschlag</b>		
<b>Operative Gebarung</b>							
83100 810000	Freibadeintritte	4.200	3.200	3.273,90	4.200	3.200	3.273,90
83100 813000	Erträge aus der Auflösung von Investitionszuschüssen (Kapitaltransfers)	700	700	656,59			
<b>SU 21 / SU 31</b>	<b>Summe Erträge / Einzahlungen operative Gebarung</b>	<b>4.900</b>	<b>3.900</b>	<b>3.930,49</b>	<b>4.200</b>	<b>3.200</b>	<b>3.273,90</b>
83100 400000	Geringwertige Wirtschaftsgüter (GWG)	200	200	0,00	200	200	0,00
83100 454000	Reinigungsmittel	300	300	8,31	300	300	8,31
83100 455000	Chemische und sonstige artverw. Mittel	2.000	2.000	2.025,68	2.000	2.000	2.025,68
83100 511000	Geldbezüge der Vertragsbediensteten in handwerklicher Verwendung	300	300	300,00	300	300	300,00
83100 523000	Geldbezüge der nicht ganzjährig beschäftigten Arbeiter	1.100	1.100	991,30	1.100	1.100	991,30
83100 565000	Mehrleistungsvergütungen	500	400	393,20	500	400	393,20
83100 580000	DGB z. Ausgleichsfonds Fin. so nst. Bed.	100	100	62,33	100	100	62,33
83100 582000	DGB zur sozialen Sicherh. sonst. Bed.	200	200	152,80	200	200	152,80
83100 600000	Strom f. Freibadanlage	3.900	5.000	4.047,08	3.900	5.000	4.047,08
83100 614000	Instandhaltung von Gebäuden und Bauten	500	500	207,50	500	500	207,50
83100 619000	Instandhaltung von Sonderanlagen	800	1.300	2.587,91	800	1.300	2.587,91
83100 670000	Feuerversicherung	700	600	628,72	700	600	628,72
83100 680200	Planmäßige Abschreibung	100	100	110,10			
83100 680300	Planmäßige Abschreibung	700	700	728,58			
83100 680500	Planmäßige Abschreibung - Sonderanlagen	900	900	883,88			
83100 680600	Planmäßige Abschreibung	4.700	4.700	4.724,36			
83100 720100	Arbeiten d. Gemeindearbeiter Vergütungen	4.500	6.500	4.564,00	4.500	6.500	4.564,00
83100 728000	Entgelte für sonstige Leistungen	900	900	986,30	900	900	986,30
83100 729000	Sonstige Ausgaben	0	100	3,33	0	100	3,33
83100 757000	Transfers an private Organisationen ohne Erwerbszweck - Subvention Dorfwerkstätte	2.000	3.000	1.800,00	2.000	3.000	1.800,00

Ansatz 83100 Konto	Freibäder	Voranschlag 2025	Voranschlag 2024	Ergebnis 2023	Voranschlag 2025	Voranschlag 2024	Ergebnis 2023
		Ergebnisvoranschlag			Finanzierungsvoranschlag		
SU 22 / SU 32	Summe Aufwendungen / Auszahlungen operative Gebarung	24.400	28.900	25.205,38	18.000	22.500	18.758,46
SA 0 / SA 1	(0) Nettoergebnis (21 - 22) / Saldo (1) Geldfluss aus der operativen Gebarung (31 - 32)	-19.500	-25.000	-21.274,89	-13.800	-19.300	-15.484,56
SA01	Saldo (01) Haushaltsrücklagen (230 - 240)	0	0	0,00			
SA00	Saldo (00) Nettoergebnis nach Haushaltsrücklagen (Saldo 0 + Saldo 01)	-19.500	-25.000	-21.274,89			
<b>Investive Gebarung</b>							
SU 33	Summe Einzahlungen investive Gebarung				0	0	0,00
83100 042000	Amts-, Betriebs- und Geschäfts ausstattung				0	7.800	0,00
SU 34	Summe Auszahlungen investive Gebarung				0	7.800	0,00
SA 2	Saldo (2) Geldfluss aus der investiven Gebarung (33 - 34)				0	-7.800	0,00
SA 3	Saldo (3) Nettofinanzierungssaldo (SA 1 + SA 2)				-13.800	-27.100	-15.484,56
<b>Finanzierungstätigkeit</b>							
SU 35	Summe Einzahlungen aus der Finanzierungstätigkeit				0	0	0,00
SU 36	Summe Auszahlungen aus der Finanzierungstätigkeit				0	0	0,00
SA 4	Saldo (4) Geldfluss aus der Finanzierungstätigkeit (35 - 36)				0	0	0,00
SA 5	Saldo (5) Geldfluss aus der voranschlagswirksamen Gebarung (SA 3 + SA 4)				-13.800	-27.100	-15.484,56
A 84	Liegenschaften, Wohn- und Geschäftsgebäude	Voranschlag 2025	Voranschlag 2024	Ergebnis 2023	Voranschlag 2025	Voranschlag 2024	Ergebnis 2023
		Ergebnisvoranschlag			Finanzierungsvoranschlag		
SA 0 / SA 1	(0) Nettoergebnis (21 - 22) / Saldo (1) Geldfluss aus der operativen Gebarung (31 - 32)	-34.100	-16.800	-38.299,53	-33.300	-38.200	-44.928,48
SA 2	Saldo (2) Geldfluss aus der investiven Gebarung (33 - 34)				0	77.000	-14.641,36
SA 3	Saldo (3) Nettofinanzierungssaldo (SA 1 + SA 2)				-33.300	38.800	-59.569,84
SA 4	Saldo (4) Geldfluss aus der Finanzierungstätigkeit (35 - 36)				-12.000	-12.000	-12.000,00
SA 5	Saldo (5) Geldfluss aus der voranschlagswirksamen Gebarung (SA 3 + SA 4)				-45.300	26.800	-71.569,84
SA00	Saldo (00) Nettoergebnis nach Haushaltsrücklagen (Saldo 0 + Saldo 01)	-34.100	-16.800	-38.299,53			

UA 840	Grundbesitz	Voranschlag 2025	Voranschlag 2024	Ergebnis 2023	Voranschlag 2025	Voranschlag 2024	Ergebnis 2023
		Ergebnisvoranschlag			Finanzierungsvoranschlag		
SA 0 / SA 1	(0) Nettoergebnis (21 - 22) / Saldo (1) Geldfluss aus der operativen Gebarung (31 - 32)	-22.500	-7.400	-27.545,55	-21.700	-28.800	-34.174,50
SA 2	Saldo (2) Geldfluss aus der investiven Gebarung (33 - 34)				0	77.000	-14.641,36
SA 3	Saldo (3) Nettofinanzierungssaldo (SA 1 + SA 2)				-21.700	48.200	-48.815,86
SA 4	Saldo (4) Geldfluss aus der Finanzierungstätigkeit (35 - 36)				0	0	0,00
SA 5	Saldo (5) Geldfluss aus der voranschlagswirksamen Gebarung (SA 3 + SA 4)				-21.700	48.200	-48.815,86
SA00	Saldo (00) Nettoergebnis nach Haushaltsrücklagen (Saldo 0 + Saldo 01)	-22.500	-7.400	-27.545,55			

Ansatz 84000 Konto	Grundbesitz	Voranschlag 2025	Voranschlag 2024	Ergebnis 2023	Voranschlag 2025	Voranschlag 2024	Ergebnis 2023
		Ergebnisvoranschlag			Finanzierungsvoranschlag		
<b>Operative Gebarung</b>							
84000 801000	Veräußerungen von Grundstücken und Grundstückseinrichtungen	0	22.100	0,00			
84000 811000	Einnahmen aus Vermietung und V erpachtung	100	100	0,00	100	100	0,00
84000 829000	Sonstige Erträge	700	700	667,24	700	700	667,24
84000 891000	Sonstige Wertaufholungen/Besta ndsvermehrungen am kurzfristig en und langfristigen Vermögen	0	0	7.170,00			
<b>SU 21 / SU 31</b>	<b>Summe Erträge / Einzahlungen operative Gebarung</b>	<b>800</b>	<b>22.900</b>	<b>7.837,24</b>	<b>800</b>	<b>800</b>	<b>667,24</b>
84000 610000	Instandhaltung u. Grünraumpfle ge	800	0	0,00	800	0	0,00
84000 640000	Rechts- und Beratungsaufwand	0	1.400	1.449,86	0	1.400	1.449,86
84000 680200	Planmäßige Abschreibung	800	700	541,05			
84000 710000	Steuern und Abgaben	300	12.100	301,48	300	12.100	301,48
84000 720100	Kostenbeiträge (Kostensätze) für Leistungen	21.100	16.000	21.091,00	21.100	16.000	21.091,00
84000 726000	Mitgliedsbeiträge an Instituti onen z.B. Maschinenring	100	100	60,00	100	100	60,00
84000 728000	Entgelte für sonstige Leistung en	200	0	11.939,40	200	0	11.939,40
<b>SU 22 / SU 32</b>	<b>Summe Aufwendungen / Auszahlungen operative Gebarung</b>	<b>23.300</b>	<b>30.300</b>	<b>35.382,79</b>	<b>22.500</b>	<b>29.600</b>	<b>34.841,74</b>
<b>SA 0 / SA 1</b>	<b>(0) Nettoergebnis (21 - 22) / Saldo (1) Geldfluss aus der operativen Gebarung (31 - 32)</b>	<b>-22.500</b>	<b>-7.400</b>	<b>-27.545,55</b>	<b>-21.700</b>	<b>-28.800</b>	<b>-34.174,50</b>
<b>SA01</b>	<b>Saldo (01) Haushaltsrücklagen (230 - 240)</b>	<b>0</b>	<b>0</b>	<b>0,00</b>			
<b>SA00</b>	<b>Saldo (00) Nettoergebnis nach Haushaltsrücklagen (Saldo 0 + Saldo 01)</b>	<b>-22.500</b>	<b>-7.400</b>	<b>-27.545,55</b>			
<b>Investive Gebarung</b>							
84000 000000	Bebaute Grundstücke				0	65.500	0,00
84000 001000	Verkauf von Grundstücken				0	400	0,00
84000 801000	Veräußerungen von Grundstücken und Grundstückseinrichtungen				0	22.100	0,00
<b>SU 33</b>	<b>Summe Einzahlungen investive Gebarung</b>				<b>0</b>	<b>88.000</b>	<b>0,00</b>
84000 001000	Ankauf von Grundstücken				0	11.000	0,00
84000 003000	Grundstücke zu Straßenbauten				0	0	672,00
84000 006000	Sonstige Grundstückseinrichtun gen				0	0	13.969,36
<b>SU 34</b>	<b>Summe Auszahlungen investive Gebarung</b>				<b>0</b>	<b>11.000</b>	<b>14.641,36</b>
<b>SA 2</b>	<b>Saldo (2) Geldfluss aus der investiven Gebarung (33 - 34)</b>				<b>0</b>	<b>77.000</b>	<b>-14.641,36</b>
<b>SA 3</b>	<b>Saldo (3) Nettofinanzierungssaldo (SA 1 + SA 2)</b>				<b>-21.700</b>	<b>48.200</b>	<b>-48.815,86</b>
<b>Finanzierungstätigkeit</b>							
<b>SU 35</b>	<b>Summe Einzahlungen aus der Finanzierungstätigkeit</b>				<b>0</b>	<b>0</b>	<b>0,00</b>
<b>SU 36</b>	<b>Summe Auszahlungen aus der Finanzierungstätigkeit</b>				<b>0</b>	<b>0</b>	<b>0,00</b>
<b>SA 4</b>	<b>Saldo (4) Geldfluss aus der Finanzierungstätigkeit (35 - 36)</b>				<b>0</b>	<b>0</b>	<b>0,00</b>
<b>SA 5</b>	<b>Saldo (5) Geldfluss aus der voranschlagswirksamen Gebarung (SA 3 + SA 4)</b>				<b>-21.700</b>	<b>48.200</b>	<b>-48.815,86</b>

UA 842	Waldbesitz (soweit nicht bei 866)	Voranschlag 2025	Voranschlag 2024	Ergebnis 2023	Voranschlag 2025	Voranschlag 2024	Ergebnis 2023
		Ergebnisvoranschlag			Finanzierungsvoranschlag		
SA 0 / SA 1	(0) Nettoergebnis (21 - 22) / Saldo (1) Geldfluss aus der operativen Gebarung (31 - 32)	-3.500	-200	-2.875,00	-3.500	-200	-2.875,00
SA 2	Saldo (2) Geldfluss aus der investiven Gebarung (33 - 34)				0	0	0,00
SA 3	Saldo (3) Nettofinanzierungssaldo (SA 1 + SA 2)				-3.500	-200	-2.875,00
SA 4	Saldo (4) Geldfluss aus der Finanzierungstätigkeit (35 - 36)				0	0	0,00
SA 5	Saldo (5) Geldfluss aus der voranschlagswirksamen Gebarung (SA 3 + SA 4)				-3.500	-200	-2.875,00
SA00	Saldo (00) Nettoergebnis nach Haushaltsrücklagen (Saldo 0 + Saldo 01)	-3.500	-200	-2.875,00			
Ansatz 84200 Konto	Waldbesitz (soweit nicht bei 866)	Voranschlag 2025	Voranschlag 2024	Ergebnis 2023	Voranschlag 2025	Voranschlag 2024	Ergebnis 2023
		Ergebnisvoranschlag			Finanzierungsvoranschlag		
<b>Operative Gebarung</b>							
84200 810000	Erlöse aus Holzverkauf	0	1.800	0,00	0	1.800	0,00
SU 21 / SU 31	<b>Summe Erträge / Einzahlungen operative Gebarung</b>	<b>0</b>	<b>1.800</b>	<b>0,00</b>	<b>0</b>	<b>1.800</b>	<b>0,00</b>
84200 610000	Instandhaltung von Grund und B oden	1.000	1.000	0,00	1.000	1.000	0,00
84200 720100	Arbeiten der Gemeindearbeiter	2.500	1.000	2.875,00	2.500	1.000	2.875,00
SU 22 / SU 32	<b>Summe Aufwendungen / Auszahlungen operative Gebarung</b>	<b>3.500</b>	<b>2.000</b>	<b>2.875,00</b>	<b>3.500</b>	<b>2.000</b>	<b>2.875,00</b>
SA 0 / SA 1	(0) Nettoergebnis (21 - 22) / Saldo (1) Geldfluss aus der operativen Gebarung (31 - 32)	-3.500	-200	-2.875,00	-3.500	-200	-2.875,00
SA01	Saldo (01) Haushaltsrücklagen (230 - 240)	0	0	0,00			
SA00	Saldo (00) Nettoergebnis nach Haushaltsrücklagen (Saldo 0 + Saldo 01)	-3.500	-200	-2.875,00			
<b>Investive Gebarung</b>							
SU 33	Summe Einzahlungen investive Gebarung				0	0	0,00
SU 34	Summe Auszahlungen investive Gebarung				0	0	0,00
SA 2	Saldo (2) Geldfluss aus der investiven Gebarung (33 - 34)				0	0	0,00
SA 3	Saldo (3) Nettofinanzierungssaldo (SA 1 + SA 2)				-3.500	-200	-2.875,00
<b>Finanzierungstätigkeit</b>							
SU 35	Summe Einzahlungen aus der Finanzierungstätigkeit				0	0	0,00
SU 36	Summe Auszahlungen aus der Finanzierungstätigkeit				0	0	0,00
SA 4	Saldo (4) Geldfluss aus der Finanzierungstätigkeit (35 - 36)				0	0	0,00
SA 5	Saldo (5) Geldfluss aus der voranschlagswirksamen Gebarung (SA 3 + SA 4)				-3.500	-200	-2.875,00

UA 846	Wohn- und Geschäftsgebäude (soweit nicht bei 853)	Voranschlag 2025	Voranschlag 2024	Ergebnis 2023	Voranschlag 2025	Voranschlag 2024	Ergebnis 2023
		<b>Ergebnisvoranschlag</b>			<b>Finanzierungsvoranschlag</b>		
SA 0 / SA 1	(0) Nettoergebnis (21 - 22) / Saldo (1) Geldfluss aus der operativen Gebarung (31 - 32)	-8.100	-9.200	-7.878,98	-8.100	-9.200	-7.878,98
SA 2	Saldo (2) Geldfluss aus der investiven Gebarung (33 - 34)				0	0	0,00
SA 3	Saldo (3) Nettofinanzierungssaldo (SA 1 + SA 2)				-8.100	-9.200	-7.878,98
SA 4	Saldo (4) Geldfluss aus der Finanzierungstätigkeit (35 - 36)				-12.000	-12.000	-12.000,00
SA 5	Saldo (5) Geldfluss aus der voranschlagswirksamen Gebarung (SA 3 + SA 4)				-20.100	-21.200	-19.878,98
SA00	Saldo (00) Nettoergebnis nach Haushaltsrücklagen (Saldo 0 + Saldo 01)	-8.100	-9.200	-7.878,98			
<b>Ansatz 84600</b>	<b>Wohn- und Geschäftsgebäude (so weit nicht bei 853)</b>	<b>Voranschlag 2025</b>	<b>Voranschlag 2024</b>	<b>Ergebnis 2023</b>	<b>Voranschlag 2025</b>	<b>Voranschlag 2024</b>	<b>Ergebnis 2023</b>
<b>Konto</b>		<b>Ergebnisvoranschlag</b>			<b>Finanzierungsvoranschlag</b>		
<b>Operative Gebarung</b>							
SU 21 / SU 31	Summe Erträge / Einzahlungen operative Gebarung	0	0	0,00	0	0	0,00
84600 650000	DKD Gelände Zinsen Darlehen	8.100	9.200	7.876,92	8.100	9.200	7.876,92
84600 659000	Geldverkehrs- und Bankspesen	0	0	2,06	0	0	2,06
SU 22 / SU 32	Summe Aufwendungen / Auszahlungen operative Gebarung	8.100	9.200	7.878,98	8.100	9.200	7.878,98
SA 0 / SA 1	(0) Nettoergebnis (21 - 22) / Saldo (1) Geldfluss aus der operativen Gebarung (31 - 32)	-8.100	-9.200	-7.878,98	-8.100	-9.200	-7.878,98
SA01	Saldo (01) Haushaltsrücklagen (230 - 240)	0	0	0,00			
SA00	Saldo (00) Nettoergebnis nach Haushaltsrücklagen (Saldo 0 + Saldo 01)	-8.100	-9.200	-7.878,98			
<b>Investive Gebarung</b>							
SU 33	Summe Einzahlungen investive Gebarung				0	0	0,00
SU 34	Summe Auszahlungen investive Gebarung				0	0	0,00
SA 2	Saldo (2) Geldfluss aus der investiven Gebarung (33 - 34)				0	0	0,00
SA 3	Saldo (3) Nettofinanzierungssaldo (SA 1 + SA 2)				-8.100	-9.200	-7.878,98
<b>Finanzierungstätigkeit</b>							
SU 35	Summe Einzahlungen aus der Finanzierungstätigkeit				0	0	0,00
84600 346100	DKD Gelände Tilgung Darlehen nehmen (ohne Finanzunternehmen ) und anderen				12.000	12.000	12.000,00
SU 36	Summe Auszahlungen aus der Finanzierungstätigkeit				12.000	12.000	12.000,00
SA 4	Saldo (4) Geldfluss aus der Finanzierungstätigkeit (35 - 36)				-12.000	-12.000	-12.000,00
SA 5	Saldo (5) Geldfluss aus der voranschlagswirksamen Gebarung (SA 3 + SA 4)				-20.100	-21.200	-19.878,98

A 85	Betriebe mit marktbestimmter Tätigkeit	Voranschlag 2025	Voranschlag 2024	Ergebnis 2023	Voranschlag 2025	Voranschlag 2024	Ergebnis 2023
		Ergebnisvoranschlag			Finanzierungsvoranschlag		
SA 0 / SA 1	(0) Nettoergebnis (21 - 22) / Saldo (1) Geldfluss aus der operativen Gebarung (31 - 32)	25.500	80.700	76.090,65	65.800	112.900	108.929,20
SA 2	Saldo (2) Geldfluss aus der investiven Gebarung (33 - 34)				-24.300	16.100	-393.860,88
SA 3	Saldo (3) Nettofinanzierungssaldo (SA 1 + SA 2)				41.500	129.000	-284.931,68
SA 4	Saldo (4) Geldfluss aus der Finanzierungstätigkeit (35 - 36)				-25.900	-68.800	240.258,93
SA 5	Saldo (5) Geldfluss aus der voranschlagswirksamen Gebarung (SA 3 + SA 4)				15.600	60.200	-44.672,75
SA00	Saldo (00) Nettoergebnis nach Haushaltsrücklagen (Saldo 0 + Saldo 01)	25.500	80.700	76.090,65			
UA 850	Betriebe der Wasserversorgung	Voranschlag 2025	Voranschlag 2024	Ergebnis 2023	Voranschlag 2025	Voranschlag 2024	Ergebnis 2023
		Ergebnisvoranschlag			Finanzierungsvoranschlag		
SA 0 / SA 1	(0) Nettoergebnis (21 - 22) / Saldo (1) Geldfluss aus der operativen Gebarung (31 - 32)	14.400	12.700	9.758,91	25.700	23.900	22.066,15
SA 2	Saldo (2) Geldfluss aus der investiven Gebarung (33 - 34)				-45.300	-45.300	25,78
SA 3	Saldo (3) Nettofinanzierungssaldo (SA 1 + SA 2)				-19.600	-21.400	22.091,93
SA 4	Saldo (4) Geldfluss aus der Finanzierungstätigkeit (35 - 36)				38.500	39.400	-9.801,67
SA 5	Saldo (5) Geldfluss aus der voranschlagswirksamen Gebarung (SA 3 + SA 4)				18.900	18.000	12.290,26
SA00	Saldo (00) Nettoergebnis nach Haushaltsrücklagen (Saldo 0 + Saldo 01)	14.400	12.700	9.758,91			
Ansatz 85000	Betriebe der Wasserversorgung	Voranschlag 2025	Voranschlag 2024	Ergebnis 2023	Voranschlag 2025	Voranschlag 2024	Ergebnis 2023
Konto		Ergebnisvoranschlag			Finanzierungsvoranschlag		
<b>Operative Gebarung</b>							
85000 813000	Erträge aus der Auflösung von Investitionszuschüssen (Kapitaltransfers)	2.600	2.600	2.559,75			
85000 821004	Zinserträge aus Finanzderivaten mit Grundgeschäft KPC WVA BA05	100	100	35,22	100	100	35,22
85000 852100	Bereitstellungsgebühr Wasserzähler	9.100	9.100	9.180,00	9.100	9.100	9.140,40
85000 852200	Wasserbezugsgebühren	42.600	44.000	30.366,40	42.600	44.000	30.923,41
<b>SU 21 / SU 31</b>	<b>Summe Erträge / Einzahlungen operative Gebarung</b>	<b>54.400</b>	<b>55.800</b>	<b>42.141,37</b>	<b>51.800</b>	<b>53.200</b>	<b>40.099,03</b>
85000 600000	Strom für UV-Anlage u. Hochbehälter	700	900	1.320,72	700	900	1.320,72
85000 612000	Instandhaltung von Wasser- und Abwasserbauten und -anlagen	3.000	3.000	253,32	3.000	3.000	253,32
85000 618000	Instandhaltung von Wasserzählern	2.100	3.500	492,50	2.100	3.500	492,50
85000 619000	Instandhaltung von Sonderanlagen	1.000	1.000	819,44	1.000	1.000	819,44
85000 631000	Telekommunikationsdienste	400	300	287,30	400	300	287,30
85000 640000	Wasserprüfungskosten	500	500	884,70	500	500	884,70
85000 650000	Kreditzinsen Darlehen Wasserversorgung	9.700	9.500	5.989,86	9.700	9.500	5.989,86

Ansatz 85000 Konto	Betriebe der Wasserversorgung	Voranschlag 2025	Voranschlag 2024	Ergebnis 2023	Voranschlag 2025	Voranschlag 2024	Ergebnis 2023
		Ergebnisvoranschlag			Finanzierungsvoranschlag		
85000 659000	Geldverkehrs- und Bankspesen	0	0	30,47	0	0	30,47
85000 680400	Planmäßige Abschreibung	13.900	13.800	13.847,23			
85000 700000	Miet- und Pachtaufwand	0	200	0,00	0	200	0,00
85000 710000	Öffentliche Abgaben Wasser Geb rauchsabgabe	3.600	3.600	3.570,75	3.600	3.600	3.570,75
85000 720000	Beitrag an Abgabeneinhebungsve rband Scheibbs	1.000	1.200	1.332,67	1.000	1.200	830,32
85000 720100	Arbeiten d. Gemeindearbeiter V ergütungen	2.000	3.500	1.483,50	2.000	3.500	1.483,50
85000 720200	Arbeiten der Gemeindeverwaltung g	2.000	2.000	2.070,00	2.000	2.000	2.070,00
85000 729000	Sonstige Ausgaben	100	100	0,00	100	100	0,00
<b>SU 22 / SU 32</b>	<b>Summe Aufwendungen / Auszahlungen operative Gebarung</b>	<b>40.000</b>	<b>43.100</b>	<b>32.382,46</b>	<b>26.100</b>	<b>29.300</b>	<b>18.032,88</b>
<b>SA 0 / SA 1</b>	<b>(0) Nettoergebnis (21 - 22) / Saldo (1) Geldfluss aus der operativen Gebarung (31 - 32)</b>	<b>14.400</b>	<b>12.700</b>	<b>9.758,91</b>	<b>25.700</b>	<b>23.900</b>	<b>22.066,15</b>
<b>SA01</b>	<b>Saldo (01) Haushaltsrücklagen (230 - 240)</b>	<b>0</b>	<b>0</b>	<b>0,00</b>			
<b>SA00</b>	<b>Saldo (00) Nettoergebnis nach Haushaltsrücklagen (Saldo 0 + Saldo 01)</b>	<b>14.400</b>	<b>12.700</b>	<b>9.758,91</b>			
<b>Investive Gebarung</b>							
85000 300004	KPC Zuschuss WVA BA 05				1.200	1.200	1.199,78
85000 301000	Kapitaltransfers von Ländern, Landesfonds und Landeskammern				0	0	34,00
85000 307000	Wasseranschlussgebühren				3.500	3.500	3.242,49
<b>SU 33</b>	<b>Summe Einzahlungen investive Gebarung</b>				<b>4.700</b>	<b>4.700</b>	<b>4.476,27</b>
85000 004000	Wasser- und Abwasserbauten und -anlagen				50.000	50.000	4.450,49
<b>SU 34</b>	<b>Summe Auszahlungen investive Gebarung</b>				<b>50.000</b>	<b>50.000</b>	<b>4.450,49</b>
<b>SA 2</b>	<b>Saldo (2) Geldfluss aus der investiven Gebarung (33 - 34)</b>				<b>-45.300</b>	<b>-45.300</b>	<b>25,78</b>
<b>SA 3</b>	<b>Saldo (3) Nettofinanzierungssaldo (SA 1 + SA 2)</b>				<b>-19.600</b>	<b>-21.400</b>	<b>22.091,93</b>
<b>Finanzierungstätigkeit</b>							
85000 346100	Investitionsdarlehen von Unternehmen (ohne Finanzunternehmen) und anderen				50.000	50.000	0,00
<b>SU 35</b>	<b>Summe Einzahlungen aus der Finanzierungstätigkeit</b>				<b>50.000</b>	<b>50.000</b>	<b>0,00</b>
85000 346100	Tilgung Darlehen Wasserversorgung				11.500	10.600	9.801,67
<b>SU 36</b>	<b>Summe Auszahlungen aus der Finanzierungstätigkeit</b>				<b>11.500</b>	<b>10.600</b>	<b>9.801,67</b>
<b>SA 4</b>	<b>Saldo (4) Geldfluss aus der Finanzierungstätigkeit (35 - 36)</b>				<b>38.500</b>	<b>39.400</b>	<b>-9.801,67</b>
<b>SA 5</b>	<b>Saldo (5) Geldfluss aus der voranschlagswirksamen Gebarung (SA 3 + SA 4)</b>				<b>18.900</b>	<b>18.000</b>	<b>12.290,26</b>

UA 851	Betriebe der Abwasserbeseitigung	Voranschlag 2025	Voranschlag 2024	Ergebnis 2023	Voranschlag 2025	Voranschlag 2024	Ergebnis 2023
		Ergebnisvoranschlag			Finanzierungsvoranschlag		
SA 0 / SA 1	(0) Nettoergebnis (21 - 22) / Saldo (1) Geldfluss aus der operativen Gebarung (31 - 32)	29.100	62.900	71.995,41	47.300	81.000	89.602,57
SA 2	Saldo (2) Geldfluss aus der investiven Gebarung (33 - 34)				21.000	31.300	24.701,53
SA 3	Saldo (3) Nettofinanzierungssaldo (SA 1 + SA 2)				68.300	112.300	114.304,10
SA 4	Saldo (4) Geldfluss aus der Finanzierungstätigkeit (35 - 36)				-52.700	-96.500	-94.106,06
SA 5	Saldo (5) Geldfluss aus der voranschlagswirksamen Gebarung (SA 3 + SA 4)				15.600	15.800	20.198,04
SA00	Saldo (00) Nettoergebnis nach Haushaltsrücklagen (Saldo 0 + Saldo 01)	29.100	62.900	71.995,41			
Ansatz 85100 Konto	Betriebe der Abwasserbeseitigung	Voranschlag 2025	Voranschlag 2024	Ergebnis 2023	Voranschlag 2025	Voranschlag 2024	Ergebnis 2023
		Ergebnisvoranschlag			Finanzierungsvoranschlag		
<b>Operative Gebarung</b>							
85100 813000	Erträge aus der Auflösung von Investitionszuschüssen (Kapitaltransfers)	40.200	40.200	40.153,81			
85100 821001	Zinserträge aus Finanzderivaten mit Grundgeschäft KPC ABA BA 01	0	42.500	42.711,31	0	42.500	42.711,31
85100 821002	Zinserträge aus Finanzderivaten mit Grundgeschäft KPC ABA BA02	28.300	28.000	27.629,70	28.300	28.000	27.629,70
85100 821003	Zinserträge aus Finanzderivaten mit Grundgeschäft KPC ABA BA 06	400	300	286,70	400	300	286,70
85100 852000	Benützungsgebühren von Gemeindeeinrichtungen	82.500	80.100	80.497,95	82.500	80.100	79.428,37
<b>SU 21 / SU 31</b>	<b>Summe Erträge / Einzahlungen operative Gebarung</b>	<b>151.400</b>	<b>191.100</b>	<b>191.279,47</b>	<b>111.200</b>	<b>150.900</b>	<b>150.056,08</b>
85100 612000	Instandhaltung von Wasser- und Abwasserbauten und -anlagen	2.000	2.000	646,65	2.000	2.000	646,65
85100 650000	Kreditzinsen Darlehen Kanal	7.500	12.000	12.727,90	7.500	12.000	12.727,90
85100 659000	Geldverkehrs- und Bankspesen	100	100	67,12	100	100	67,12
85100 680400	Planmäßige Abschreibung	58.400	58.300	58.324,91			
85100 710000	Öffentliche Abgaben Gebrauchsabgabe Kanal	4.400	4.400	4.440,15	4.400	4.400	4.440,15
85100 720000	Beitrag an Abgabeneinhebungsverband Scheibbs	1.700	1.600	2.127,77	1.700	1.600	1.622,13
85100 720100	Vergütungen Arbeiten der Gemeindeglieder	2.000	2.000	483,00	2.000	2.000	483,00
85100 720200	Arbeiten Gemeindeverwaltung	2.000	2.000	2.070,00	2.000	2.000	2.070,00
85100 752000	Lfd. Transferzahlungen an Gemeindeverb.	44.200	45.800	38.396,56	44.200	45.800	38.396,56
<b>SU 22 / SU 32</b>	<b>Summe Aufwendungen / Auszahlungen operative Gebarung</b>	<b>122.300</b>	<b>128.200</b>	<b>119.284,06</b>	<b>63.900</b>	<b>69.900</b>	<b>60.453,51</b>
SA 0 / SA 1	(0) Nettoergebnis (21 - 22) / Saldo (1) Geldfluss aus der operativen Gebarung (31 - 32)	29.100	62.900	71.995,41	47.300	81.000	89.602,57
SA01	Saldo (01) Haushaltsrücklagen (230 - 240)	0	0	0,00			
SA00	Saldo (00) Nettoergebnis nach Haushaltsrücklagen (Saldo 0 + Saldo 01)	29.100	62.900	71.995,41			

Ansatz 85100 Konto	Betriebe der Abwasserbeseitigung	Voranschlag 2025	Voranschlag 2024	Ergebnis 2023	Voranschlag 2025	Voranschlag 2024	Ergebnis 2023
		Ergebnisvoranschlag			Finanzierungsvoranschlag		
<b>Investive Gebarung</b>							
85100 300001	KPC Zuschuss ABA BA 01				0	9.500	10.318,13
85100 300002	KPC Zuschuss ABA BA 02				12.500	13.200	13.925,72
85100 300003	KPC Zuschuss ABA BA 06				2.600	2.700	2.764,30
85100 301000	Kapitaltransfers von Ländern, Landesfonds und Landeskammern				0	0	966,00
85100 307000	Kanalanschlussgebühren				5.900	5.900	4.507,80
<b>SU 33</b>	<b>Summe Einzahlungen investive Gebarung</b>				<b>21.000</b>	<b>31.300</b>	<b>32.481,95</b>
85100 004000	Wasser- und Abwasserbauten und -anlagen				0	0	7.780,42
<b>SU 34</b>	<b>Summe Auszahlungen investive Gebarung</b>				<b>0</b>	<b>0</b>	<b>7.780,42</b>
<b>SA 2</b>	<b>Saldo (2) Geldfluss aus der investiven Gebarung (33 - 34)</b>				<b>21.000</b>	<b>31.300</b>	<b>24.701,53</b>
<b>SA 3</b>	<b>Saldo (3) Nettofinanzierungssaldo (SA 1 + SA 2)</b>				<b>68.300</b>	<b>112.300</b>	<b>114.304,10</b>
<b>Finanzierungstätigkeit</b>							
<b>SU 35</b>	<b>Summe Einzahlungen aus der Finanzierungstätigkeit</b>				<b>0</b>	<b>0</b>	<b>0,00</b>
85100 346100	Tilgung Darlehen Kanal				52.700	96.500	94.106,06
<b>SU 36</b>	<b>Summe Auszahlungen aus der Finanzierungstätigkeit</b>				<b>52.700</b>	<b>96.500</b>	<b>94.106,06</b>
<b>SA 4</b>	<b>Saldo (4) Geldfluss aus der Finanzierungstätigkeit (35 - 36)</b>				<b>-52.700</b>	<b>-96.500</b>	<b>-94.106,06</b>
<b>SA 5</b>	<b>Saldo (5) Geldfluss aus der voranschlagswirksamen Gebarung (SA 3 + SA 4)</b>				<b>15.600</b>	<b>15.800</b>	<b>20.198,04</b>

Ansatz 85200 Konto	Betriebe der Müllbeseitigung	Voranschlag 2025	Voranschlag 2024	Ergebnis 2023	Voranschlag 2025	Voranschlag 2024	Ergebnis 2023
		Ergebnisvoranschlag			Finanzierungsvoranschlag		
<b>Operative Gebarung</b>							
85200 861010	Transfers von Ländern, Landesfonds und Landeskammern	0	17.900	0,00	0	17.900	0,00
<b>SU 21 / SU 31</b>	<b>Summe Erträge / Einzahlungen operative Gebarung</b>	<b>0</b>	<b>17.900</b>	<b>0,00</b>	<b>0</b>	<b>17.900</b>	<b>0,00</b>
85200 752000	Transfers an Gemeinden, Gemeindeverbände	0	17.900	0,00	0	17.900	0,00
<b>SU 22 / SU 32</b>	<b>Summe Aufwendungen / Auszahlungen operative Gebarung</b>	<b>0</b>	<b>17.900</b>	<b>0,00</b>	<b>0</b>	<b>17.900</b>	<b>0,00</b>
<b>SA 0 / SA 1</b>	<b>(0) Nettoergebnis (21 - 22) / Saldo (1) Geldfluss aus der operativen Gebarung (31 - 32)</b>	<b>0</b>	<b>0</b>	<b>0,00</b>	<b>0</b>	<b>0</b>	<b>0,00</b>
SA01	Saldo (01) Haushaltsrücklagen (230 - 240)	0	0	0,00			
SA00	Saldo (00) Nettoergebnis nach Haushaltsrücklagen (Saldo 0 + Saldo 01)	0	0	0,00			
<b>Investive Gebarung</b>							
SU 33	Summe Einzahlungen investive Gebarung				0	0	0,00
SU 34	Summe Auszahlungen investive Gebarung				0	0	0,00
SA 2	Saldo (2) Geldfluss aus der investiven Gebarung (33 - 34)				0	0	0,00
SA 3	Saldo (3) Nettofinanzierungssaldo (SA 1 + SA 2)				0	0	0,00
<b>Finanzierungstätigkeit</b>							
SU 35	Summe Einzahlungen aus der Finanzierungstätigkeit				0	0	0,00
SU 36	Summe Auszahlungen aus der Finanzierungstätigkeit				0	0	0,00
SA 4	Saldo (4) Geldfluss aus der Finanzierungstätigkeit (35 - 36)				0	0	0,00
SA 5	Saldo (5) Geldfluss aus der voranschlagswirksamen Gebarung (SA 3 + SA 4)				0	0	0,00
<b>UA 853</b>	<b>Betriebe für die Errichtung und Verwaltung von Wohn- und Geschäftsgebäuden</b>	<b>Voranschlag 2025</b>	<b>Voranschlag 2024</b>	<b>Ergebnis 2023</b>	<b>Voranschlag 2025</b>	<b>Voranschlag 2024</b>	<b>Ergebnis 2023</b>
		<b>Ergebnisvoranschlag</b>			<b>Finanzierungsvoranschlag</b>		
<b>SA 0 / SA 1</b>	<b>(0) Nettoergebnis (21 - 22) / Saldo (1) Geldfluss aus der operativen Gebarung (31 - 32)</b>	<b>-18.000</b>	<b>5.100</b>	<b>-5.663,67</b>	<b>-7.200</b>	<b>8.000</b>	<b>-2.739,52</b>
SA 2	Saldo (2) Geldfluss aus der investiven Gebarung (33 - 34)				0	30.100	-418.588,19
SA 3	Saldo (3) Nettofinanzierungssaldo (SA 1 + SA 2)				-7.200	38.100	-421.327,71
SA 4	Saldo (4) Geldfluss aus der Finanzierungstätigkeit (35 - 36)				-11.700	-11.700	344.166,66
SA 5	Saldo (5) Geldfluss aus der voranschlagswirksamen Gebarung (SA 3 + SA 4)				-18.900	26.400	-77.161,05
SA00	Saldo (00) Nettoergebnis nach Haushaltsrücklagen (Saldo 0 + Saldo 01)	-18.000	5.100	-5.663,67			

Ansatz 85300 Konto	Betriebe für die Errichtung und Verwaltung von Wohn- und Geschäftsgebäuden	Voranschlag 2025	Voranschlag 2024	Ergebnis 2023	Voranschlag 2025	Voranschlag 2024	Ergebnis 2023
		Ergebnisvoranschlag			Finanzierungsvoranschlag		
<b>Operative Gebarung</b>							
85300 811000	Miete- und Pachtertrag	10.300	10.500	9.392,68	10.300	10.500	9.392,68
<b>SU 21 / SU 31</b>	<b>Summe Erträge / Einzahlungen operative Gebarung</b>	<b>10.300</b>	<b>10.500</b>	<b>9.392,68</b>	<b>10.300</b>	<b>10.500</b>	<b>9.392,68</b>
85300 600000	Energiebezüge - Strom	900	1.100	1.848,34	900	1.100	1.848,34
85300 600100	Energiebezüge - Fernwärme	3.600	3.600	3.109,14	3.600	3.600	3.109,14
85300 614000	Instandhaltung von Gebäuden und Bauten	500	500	0,00	500	500	0,00
85300 631000	Telekommunikationsdienste	300	300	221,08	300	300	221,08
85300 680300	Planmäßige Abschreibung Gebäude	2.400	2.400	2.427,40			
85300 680700	Planmäßige Abschreibung	500	500	496,75			
<b>SU 22 / SU 32</b>	<b>Summe Aufwendungen / Auszahlungen operative Gebarung</b>	<b>8.200</b>	<b>8.400</b>	<b>8.102,71</b>	<b>5.300</b>	<b>5.500</b>	<b>5.178,56</b>
<b>SA 0 / SA 1</b>	<b>(0) Nettoergebnis (21 - 22) / Saldo (1) Geldfluss aus der operativen Gebarung (31 - 32)</b>	<b>2.100</b>	<b>2.100</b>	<b>1.289,97</b>	<b>5.000</b>	<b>5.000</b>	<b>4.214,12</b>
SA01	Saldo (01) Haushaltsrücklagen (230 - 240)	0	0	0,00			
SA00	Saldo (00) Nettoergebnis nach Haushaltsrücklagen (Saldo 0 + Saldo 01)	2.100	2.100	1.289,97			
<b>Investive Gebarung</b>							
SU 33	Summe Einzahlungen investive Gebarung				0	0	0,00
SU 34	Summe Auszahlungen investive Gebarung				0	0	0,00
SA 2	Saldo (2) Geldfluss aus der investiven Gebarung (33 - 34)				0	0	0,00
SA 3	Saldo (3) Nettofinanzierungssaldo (SA 1 + SA 2)				5.000	5.000	4.214,12
<b>Finanzierungstätigkeit</b>							
SU 35	Summe Einzahlungen aus der Finanzierungstätigkeit				0	0	0,00
SU 36	Summe Auszahlungen aus der Finanzierungstätigkeit				0	0	0,00
SA 4	Saldo (4) Geldfluss aus der Finanzierungstätigkeit (35 - 36)				0	0	0,00
SA 5	Saldo (5) Geldfluss aus der voranschlagswirksamen Gebarung (SA 3 + SA 4)				5.000	5.000	4.214,12
<b>Ansatz 85310</b>	<b>Geschäftslokal</b>	<b>Voranschlag 2025</b>	<b>Voranschlag 2024</b>	<b>Ergebnis 2023</b>	<b>Voranschlag 2025</b>	<b>Voranschlag 2024</b>	<b>Ergebnis 2023</b>
<b>Konto</b>		<b>Ergebnisvoranschlag</b>			<b>Finanzierungsvoranschlag</b>		
<b>Operative Gebarung</b>							
85310 810000	Erträge aus Leistungen Betriebskosten	2.000	6.000	0,00	2.000	6.000	0,00
85310 811000	Miete- und Pachtertrag	12.000	14.000	0,00	12.000	14.000	0,00
85310 813000	Erträge aus der Auflösung von Investitionszuschüssen (Kapitaltransfers)	2.000	0	0,00			
85310 816000	Kostenbeiträge (Kostensätze) für sonstige Leistungen	0	500	0,00	0	500	0,00
85310 829960	IST-Überschuss/Fehlbetrag	0	76.700	0,00	0	76.700	0,00
<b>SU 21 / SU 31</b>	<b>Summe Erträge / Einzahlungen operative Gebarung</b>	<b>16.000</b>	<b>97.200</b>	<b>0,00</b>	<b>14.000</b>	<b>97.200</b>	<b>0,00</b>

Ansatz 85310 Konto	Geschäftslokal	Voranschlag 2025	Voranschlag 2024	Ergebnis 2023	Voranschlag 2025	Voranschlag 2024	Ergebnis 2023
		Ergebnisvoranschlag			Finanzierungsvoranschlag		
85310 400000	Geringwertige Wirtschaftsgüter (GWG)	1.000	900	0,00	1.000	900	0,00
85310 459000	Sonstige Verbrauchsgüter	300	200	0,00	300	200	0,00
85310 600000	Energiebezüge	8.500	0	0,00	8.500	0	0,00
85310 614000	Instandhaltung von Gebäuden und Bauten	1.500	500	0,00	1.500	500	0,00
85310 631000	Telekommunikationsdienste	300	300	0,00	300	300	0,00
85310 650000	Zinsen für Finanzschulden in Euro	13.800	14.800	6.169,28	13.800	14.800	6.169,28
85310 670000	Versicherungen	700	700	700,71	700	700	700,71
85310 680300	Planmäßige Abschreibung	9.900	0	0,00			
85310 711000	Gebühren für die Benützung von Gemeindeeinrichtungen und -anlagen gemäß FAG	100	100	0,00	100	100	0,00
85310 729000	Sonstige Aufwendungen	0	0	83,65	0	0	83,65
85310 729960	IST-Überschuss/Fehlbetrag	0	76.700	0,00	0	76.700	0,00
<b>SU 22 / SU 32</b>	<b>Summe Aufwendungen / Auszahlungen operative Gebarung</b>	<b>36.100</b>	<b>94.200</b>	<b>6.953,64</b>	<b>26.200</b>	<b>94.200</b>	<b>6.953,64</b>
<b>SA 0 / SA 1</b>	<b>(0) Nettoergebnis (21 - 22) / Saldo (1) Geldfluss aus der operativen Gebarung (31 - 32)</b>	<b>-20.100</b>	<b>3.000</b>	<b>-6.953,64</b>	<b>-12.200</b>	<b>3.000</b>	<b>-6.953,64</b>
<b>SA01</b>	<b>Saldo (01) Haushaltsrücklagen (230 - 240)</b>	<b>0</b>	<b>0</b>	<b>0,00</b>			
<b>SA00</b>	<b>Saldo (00) Nettoergebnis nach Haushaltsrücklagen (Saldo 0 + Saldo 01)</b>	<b>-20.100</b>	<b>3.000</b>	<b>-6.953,64</b>			
<b>Investive Gebarung</b>							
85310 301000	Kapitaltransfers von Ländern, Landesfonds und Landeskammern				0	100.000	0,00
<b>SU 33</b>	<b>Summe Einzahlungen investive Gebarung</b>				<b>0</b>	<b>100.000</b>	<b>0,00</b>
85310 061000	Im Bau befindliche Gebäude und Bauten				0	69.900	418.588,19
<b>SU 34</b>	<b>Summe Auszahlungen investive Gebarung</b>				<b>0</b>	<b>69.900</b>	<b>418.588,19</b>
<b>SA 2</b>	<b>Saldo (2) Geldfluss aus der investiven Gebarung (33 - 34)</b>				<b>0</b>	<b>30.100</b>	<b>-418.588,19</b>
<b>SA 3</b>	<b>Saldo (3) Nettofinanzierungssaldo (SA 1 + SA 2)</b>				<b>-12.200</b>	<b>33.100</b>	<b>-425.541,83</b>
<b>Finanzierungstätigkeit</b>							
85310 346100	Investitionsdarlehen von Unternehmen (ohne Finanzunternehmen) und anderen				0	0	350.000,00
<b>SU 35</b>	<b>Summe Einzahlungen aus der Finanzierungstätigkeit</b>				<b>0</b>	<b>0</b>	<b>350.000,00</b>
85310 346100	Investitionsdarlehen von Unternehmen (ohne Finanzunternehmen) und anderen				11.700	11.700	5.833,34
<b>SU 36</b>	<b>Summe Auszahlungen aus der Finanzierungstätigkeit</b>				<b>11.700</b>	<b>11.700</b>	<b>5.833,34</b>
<b>SA 4</b>	<b>Saldo (4) Geldfluss aus der Finanzierungstätigkeit (35 - 36)</b>				<b>-11.700</b>	<b>-11.700</b>	<b>344.166,66</b>
<b>SA 5</b>	<b>Saldo (5) Geldfluss aus der voranschlagswirksamen Gebarung (SA 3 + SA 4)</b>				<b>-23.900</b>	<b>21.400</b>	<b>-81.375,17</b>

A 87	Wirtschaftliche Unternehmungen	Voranschlag	Voranschlag	Ergebnis	Voranschlag	Voranschlag	Ergebnis
		2025	2024	2023	2025	2024	2023
		<b>Ergebnisvoranschlag</b>			<b>Finanzierungsvoranschlag</b>		
SA 0 / SA 1	(0) Nettoergebnis (21 - 22) / Saldo (1) Geldfluss aus der operativen Gebarung (31 - 32)	4.800	-2.100	0,00	7.100	1.100	0,00
SA 2	Saldo (2) Geldfluss aus der investiven Gebarung (33 - 34)				0	-29.200	-45.056,37
SA 3	Saldo (3) Nettofinanzierungssaldo (SA 1 + SA 2)				7.100	-28.100	-45.056,37
SA 4	Saldo (4) Geldfluss aus der Finanzierungstätigkeit (35 - 36)				-3.000	-3.000	75.000,00
SA 5	Saldo (5) Geldfluss aus der voranschlagswirksamen Gebarung (SA 3 + SA 4)				4.100	-31.100	29.943,63
SA00	Saldo (00) Nettoergebnis nach Haushaltsrücklagen (Saldo 0 + Saldo 01)	4.800	-2.100	0,00			
		<b>Ergebnisvoranschlag</b>			<b>Finanzierungsvoranschlag</b>		
UA 870	Elektrizitätsversorgung	Voranschlag	Voranschlag	Ergebnis	Voranschlag	Voranschlag	Ergebnis
		2025	2024	2023	2025	2024	2023
		<b>Ergebnisvoranschlag</b>			<b>Finanzierungsvoranschlag</b>		
SA 0 / SA 1	(0) Nettoergebnis (21 - 22) / Saldo (1) Geldfluss aus der operativen Gebarung (31 - 32)	4.800	-2.100	0,00	7.100	1.100	0,00
SA 2	Saldo (2) Geldfluss aus der investiven Gebarung (33 - 34)				0	-29.200	-45.056,37
SA 3	Saldo (3) Nettofinanzierungssaldo (SA 1 + SA 2)				7.100	-28.100	-45.056,37
SA 4	Saldo (4) Geldfluss aus der Finanzierungstätigkeit (35 - 36)				-3.000	-3.000	75.000,00
SA 5	Saldo (5) Geldfluss aus der voranschlagswirksamen Gebarung (SA 3 + SA 4)				4.100	-31.100	29.943,63
SA00	Saldo (00) Nettoergebnis nach Haushaltsrücklagen (Saldo 0 + Saldo 01)	4.800	-2.100	0,00			

Ansatz 87000 Konto	Elektrizitätsversorgung	Voranschlag 2025	Voranschlag 2024	Ergebnis 2023	Voranschlag 2025	Voranschlag 2024	Ergebnis 2023
		Ergebnisvoranschlag			Finanzierungsvoranschlag		
<b>Operative Gebarung</b>							
87000 810000	Erträge aus Leistungen	9.800	13.000	0,00	9.800	13.000	0,00
87000 813000	Erträge aus der Auflösung von Investitionszuschüssen (Kapitaltransfers)	2.800	2.800	0,00			
87000 829960	IST-Überschuss/Fehlbetrag	0	29.200	0,00	0	29.200	0,00
<b>SU 21 / SU 31</b>	<b>Summe Erträge / Einzahlungen operative Gebarung</b>	<b>12.600</b>	<b>45.000</b>	<b>0,00</b>	<b>9.800</b>	<b>42.200</b>	<b>0,00</b>
87000 600000	Energiebezüge	0	8.800	0,00	0	8.800	0,00
87000 650000	Zinsen für Finanzschulden in Euro	2.600	3.100	0,00	2.600	3.100	0,00
87000 659000	Geldverkehrs- und Bankspesen	100	0	0,00	100	0	0,00
87000 680500	Planmäßige Abschreibung	5.100	6.000	0,00			
87000 729960	IST-Fehlbetrag/Überschuss	0	29.200	0,00	0	29.200	0,00
<b>SU 22 / SU 32</b>	<b>Summe Aufwendungen / Auszahlungen operative Gebarung</b>	<b>7.800</b>	<b>47.100</b>	<b>0,00</b>	<b>2.700</b>	<b>41.100</b>	<b>0,00</b>
<b>SA 0 / SA 1</b>	<b>(0) Nettoergebnis (21 - 22) / Saldo (1) Geldfluss aus der operativen Gebarung (31 - 32)</b>	<b>4.800</b>	<b>-2.100</b>	<b>0,00</b>	<b>7.100</b>	<b>1.100</b>	<b>0,00</b>
SA01	Saldo (01) Haushaltsrücklagen (230 - 240)	0	0	0,00			
SA00	Saldo (00) Nettoergebnis nach Haushaltsrücklagen (Saldo 0 + Saldo 01)	4.800	-2.100	0,00			
<b>Investive Gebarung</b>							
87000 300000	Kapitaltransfers von Bund, Bundesfonds und Bundeskammern				0	0	54.764,00
<b>SU 33</b>	<b>Summe Einzahlungen investive Gebarung</b>				<b>0</b>	<b>0</b>	<b>54.764,00</b>
87000 050000	Sonderanlagen				0	29.200	99.820,37
<b>SU 34</b>	<b>Summe Auszahlungen investive Gebarung</b>				<b>0</b>	<b>29.200</b>	<b>99.820,37</b>
<b>SA 2</b>	<b>Saldo (2) Geldfluss aus der investiven Gebarung (33 - 34)</b>				<b>0</b>	<b>-29.200</b>	<b>-45.056,37</b>
<b>SA 3</b>	<b>Saldo (3) Nettofinanzierungssaldo (SA 1 + SA 2)</b>				<b>7.100</b>	<b>-28.100</b>	<b>-45.056,37</b>
<b>Finanzierungstätigkeit</b>							
87000 346100	Investitionsdarlehen von Unternehmen (ohne Finanzunternehmen) und anderen				0	0	75.000,00
<b>SU 35</b>	<b>Summe Einzahlungen aus der Finanzierungstätigkeit</b>				<b>0</b>	<b>0</b>	<b>75.000,00</b>
87000 346100	Investitionsdarlehen von Unternehmen (ohne Finanzunternehmen) und anderen				3.000	3.000	0,00
<b>SU 36</b>	<b>Summe Auszahlungen aus der Finanzierungstätigkeit</b>				<b>3.000</b>	<b>3.000</b>	<b>0,00</b>
<b>SA 4</b>	<b>Saldo (4) Geldfluss aus der Finanzierungstätigkeit (35 - 36)</b>				<b>-3.000</b>	<b>-3.000</b>	<b>75.000,00</b>
<b>SA 5</b>	<b>Saldo (5) Geldfluss aus der voranschlagswirksamen Gebarung (SA 3 + SA 4)</b>				<b>4.100</b>	<b>-31.100</b>	<b>29.943,63</b>

A 89	Wirtschaftliche Unternehmungen (Fortsetzung)	Voranschlag 2025	Voranschlag 2024	Ergebnis 2023	Voranschlag 2025	Voranschlag 2024	Ergebnis 2023
		Ergebnisvoranschlag			Finanzierungsvoranschlag		
SA 0 / SA 1	(0) Nettoergebnis (21 - 22) / Saldo (1) Geldfluss aus der operativen Gebarung (31 - 32)	-127.300	-137.300	-126.010,70	-57.500	-66.400	-61.590,46
SA 2	Saldo (2) Geldfluss aus der investiven Gebarung (33 - 34)				0	0	-8.866,92
SA 3	Saldo (3) Nettofinanzierungssaldo (SA 1 + SA 2)				-57.500	-66.400	-70.457,38
SA 4	Saldo (4) Geldfluss aus der Finanzierungstätigkeit (35 - 36)				-47.700	-47.400	-47.416,66
SA 5	Saldo (5) Geldfluss aus der voranschlagswirksamen Gebarung (SA 3 + SA 4)				-105.200	-113.800	-117.874,04
SA00	Saldo (00) Nettoergebnis nach Haushaltsrücklagen (Saldo 0 + Saldo 01)	-127.300	-137.300	-126.010,70			
UA 894	Stadthallen, Kongresshäuser	Voranschlag 2025	Voranschlag 2024	Ergebnis 2023	Voranschlag 2025	Voranschlag 2024	Ergebnis 2023
		Ergebnisvoranschlag			Finanzierungsvoranschlag		
SA 0 / SA 1	(0) Nettoergebnis (21 - 22) / Saldo (1) Geldfluss aus der operativen Gebarung (31 - 32)	-127.300	-137.300	-126.010,70	-57.500	-66.400	-61.590,46
SA 2	Saldo (2) Geldfluss aus der investiven Gebarung (33 - 34)				0	0	-8.866,92
SA 3	Saldo (3) Nettofinanzierungssaldo (SA 1 + SA 2)				-57.500	-66.400	-70.457,38
SA 4	Saldo (4) Geldfluss aus der Finanzierungstätigkeit (35 - 36)				-47.700	-47.400	-47.416,66
SA 5	Saldo (5) Geldfluss aus der voranschlagswirksamen Gebarung (SA 3 + SA 4)				-105.200	-113.800	-117.874,04
SA00	Saldo (00) Nettoergebnis nach Haushaltsrücklagen (Saldo 0 + Saldo 01)	-127.300	-137.300	-126.010,70			
Ansatz 89400	Stadthallen, Kongresshäuser	Voranschlag 2025	Voranschlag 2024	Ergebnis 2023	Voranschlag 2025	Voranschlag 2024	Ergebnis 2023
Konto		Ergebnisvoranschlag			Finanzierungsvoranschlag		
<b>Operative Gebarung</b>							
89400 808000	Veräußerungen von Waren Rückersatz verkaufter Lebensmittel bei Veranstaltung	6.000	4.600	2.620,67	6.000	4.600	2.620,67
89400 810000	Erträge aus Leistungen	0	200	0,00	0	200	0,00
89400 811000	Einnahmen aus Vermietung	24.000	20.000	25.538,65	24.000	20.000	20.760,34
89400 811100	Miete- und Pachtertrag - Gastronomie	0	2.500	2.920,87	0	2.500	2.520,87
89400 813000	Erträge aus der Auflösung von Investitionszuschüssen (Kapitaltransfers)	2.800	2.800	2.800,00			
89400 816000	Kostenbeiträge für sonst. Leistungen - Interne Vergütung	3.300	2.400	3.325,00	3.300	2.400	3.325,00
89400 828000	Rückersätze von Aufwendungen	200	200	209,30	200	200	209,30
89400 828100	Rückersätze Dienstleistungen	1.000	200	1.244,37	1.000	200	63,12
89400 861000	Land Zinsenzuschüsse und Landesammern	7.500	8.200	8.925,00	7.500	8.200	8.925,00
<b>SU 21 / SU 31</b>	<b>Summe Erträge / Einzahlungen operative Gebarung</b>	<b>44.800</b>	<b>41.100</b>	<b>47.583,86</b>	<b>42.000</b>	<b>38.300</b>	<b>38.424,30</b>
89400 400000	Geringwertige Wirtschaftsgüter (GWG)	2.500	5.000	7.907,74	2.500	5.000	7.907,74
89400 430000	Lebensmittel Vorrat für Veranstaltungen	6.000	4.600	4.186,40	6.000	4.600	4.186,40
89400 454000	Reinigungsmittel	2.000	1.000	1.684,06	2.000	1.000	1.684,06

Ansatz 89400	Konto	Stadthallen, Kongresshäuser	Voranschlag	Voranschlag	Ergebnis	Voranschlag	Voranschlag	Ergebnis
			2025	2024	2023	2025	2024	2023
			Ergebnisvoranschlag			Finanzierungsvoranschlag		
89400	459000	Sonstige Verbrauchsgüter VAZ	500	500	952,20	500	500	952,20
89400	511000	Geldbezüge der Vertragsbediensteten in handwerklicher Verwendung	12.500	13.000	6.329,28	12.500	13.000	6.329,28
89400	523000	Geldbezüge der nicht ganzjährig beschäftigten Arbeiter	0	200	158,48	0	200	158,48
89400	565000	Mehrleistungsvergütungen	1.700	1.700	528,96	1.700	1.700	528,96
89400	580000	DGB z. Ausgleichsf. Finanzamt VB	500	500	253,76	500	500	253,76
89400	582000	DGB z. sozialen Sicherheit VB	3.100	3.100	1.464,91	3.100	3.100	1.464,91
89400	600000	Energiebezüge - Strom	5.200	6.500	12.315,58	5.200	6.500	12.315,58
89400	600100	Energiebezüge - Fernwärme	7.000	5.200	4.186,52	7.000	5.200	4.186,52
89400	614000	Instandhaltung	2.000	2.000	4.710,81	2.000	2.000	4.710,81
89400	631000	Telefon und Internet	3.000	2.700	2.518,85	3.000	2.700	2.518,85
89400	640000	Rechts- und Beratungsaufwand	0	500	2.185,16	0	500	2.185,16
89400	650000	Kreditzinsen Darlehen Musium	41.200	47.100	39.234,68	41.200	47.100	39.234,68
89400	670000	Versicherungen	3.100	3.400	1.981,39	3.100	3.400	1.981,39
89400	680300	Planmäßige Abschreibung - Gebäude und Bauten	52.400	52.400	52.425,56			
89400	680600	Planmäßige Abschreibung - Tech Anlagen, Fahrzeuge, Maschinen	700	700	672,37			
89400	680700	Planmäßige Abschreibung - Amts-, Betriebs- u. Geschäftsausstattung	19.500	20.600	21.339,75			
89400	710000	Steuern und Abgaben	600	600	598,38	600	600	598,38
89400	711000	Gebühren für die Benützung von Gemeindeeinrichtungen Wasserbereitstellungsgebühr	300	300	236,28	300	300	236,28
89400	720100	Arbeiten Gemeindearbeiter und Maschinen	10.000	9.200	10.764,00	10.000	9.200	10.764,00
89400	728000	Entgelte für sonstige Leistungen	1.500	900	917,40	1.500	900	917,40
89400	729000	Sonstige Ausgaben	300	300	204,99	300	300	204,99
<b>SU 22 / SU 32</b>	<b>Summe Aufwendungen / Auszahlungen operative Gebarung</b>		<b>175.600</b>	<b>182.000</b>	<b>177.757,51</b>	<b>103.000</b>	<b>108.300</b>	<b>103.319,83</b>
<b>SA 0 / SA 1</b>	<b>(0) Nettoergebnis (21 - 22) / Saldo (1) Geldfluss aus der operativen Gebarung (31 - 32)</b>		<b>-130.800</b>	<b>-140.900</b>	<b>-130.173,65</b>	<b>-61.000</b>	<b>-70.000</b>	<b>-64.895,53</b>
<b>SA01</b>	<b>Saldo (01) Haushaltsrücklagen (230 - 240)</b>		<b>0</b>	<b>0</b>	<b>0,00</b>			
<b>SA00</b>	<b>Saldo (00) Nettoergebnis nach Haushaltsrücklagen (Saldo 0 + Saldo 01)</b>		<b>-130.800</b>	<b>-140.900</b>	<b>-130.173,65</b>			
<b>Investive Gebarung</b>								
<b>SU 33</b>	<b>Summe Einzahlungen investive Gebarung</b>					<b>0</b>	<b>0</b>	<b>0,00</b>
89400	042000	Amts-, Betriebs- und Geschäftsausstattung				0	0	8.866,92
<b>SU 34</b>	<b>Summe Auszahlungen investive Gebarung</b>					<b>0</b>	<b>0</b>	<b>8.866,92</b>
<b>SA 2</b>	<b>Saldo (2) Geldfluss aus der investiven Gebarung (33 - 34)</b>					<b>0</b>	<b>0</b>	<b>-8.866,92</b>
<b>SA 3</b>	<b>Saldo (3) Nettofinanzierungssaldo (SA 1 + SA 2)</b>					<b>-61.000</b>	<b>-70.000</b>	<b>-73.762,45</b>
<b>Finanzierungstätigkeit</b>								
<b>SU 35</b>	<b>Summe Einzahlungen aus der Finanzierungstätigkeit</b>					<b>0</b>	<b>0</b>	<b>0,00</b>

<b>Ansatz 89400</b>	<b>Stadthallen, Kongresshäuser</b>	<b>Voranschlag 2025</b>	<b>Voranschlag 2024</b>	<b>Ergebnis 2023</b>	<b>Voranschlag 2025</b>	<b>Voranschlag 2024</b>	<b>Ergebnis 2023</b>
<b>Konto</b>		<b>Ergebnisvoranschlag</b>			<b>Finanzierungsvoranschlag</b>		
89400 346100	Tilgung Darlehen Musium nehmen (ohne Finanzunternehmen ) und anderen				47.700	47.400	47.416,66
<b>SU 36</b>	<b>Summe Auszahlungen aus der Finanzierungstätigkeit</b>				<b>47.700</b>	<b>47.400</b>	<b>47.416,66</b>
<b>SA 4</b>	<b>Saldo (4) Geldfluss aus der Finanzierungstätigkeit (35 - 36)</b>				<b>-47.700</b>	<b>-47.400</b>	<b>-47.416,66</b>
<b>SA 5</b>	<b>Saldo (5) Geldfluss aus der voranschlagswirksamen Gebärung (SA 3 + SA 4)</b>				<b>-108.700</b>	<b>-117.400</b>	<b>-121.179,11</b>

Ansatz 89410 Konto	Musium OG	Voranschlag 2025	Voranschlag 2024	Ergebnis 2023	Voranschlag 2025	Voranschlag 2024	Ergebnis 2023
		Ergebnisvoranschlag			Finanzierungsvoranschlag		
<b>Operative Gebarung</b>							
89410 811000	Miete- und Pächtertrag	6.000	6.000	6.050,02	6.000	6.000	6.050,02
89410 828000	Rückersätze von Betriebskosten	3.500	4.000	2.891,06	3.500	4.000	2.033,18
89410 828100	Rückersätze von Dienstleistung en	0	0	3.202,50	0	0	3.202,50
<b>SU 21 / SU 31</b>	<b>Summe Erträge / Einzahlungen operative Gebarung</b>	<b>9.500</b>	<b>10.000</b>	<b>12.143,58</b>	<b>9.500</b>	<b>10.000</b>	<b>11.285,70</b>
89410 400000	Geringwertige Wirtschaftsgüter (GWG)	300	300	24,77	300	300	24,77
89410 454000	Reinigungsmittel	200	200	16,22	200	200	16,22
89410 459000	Sonstige Verbrauchsgüter	100	100	0,00	100	100	0,00
89410 600000	Energiebezüge - Strom	600	800	1.453,73	600	800	1.453,73
89410 600100	Energiebezüge - Fernwärme	2.800	2.100	1.674,62	2.800	2.100	1.674,62
89410 614000	Instandhaltung von Gebäuden un d Bauten	400	400	386,76	400	400	386,76
89410 631000	Telekommunikationsdienste	1.200	900	1.007,44	1.200	900	1.007,44
89410 711000	Gebühren für die Benützung von Gemeindevorrichtungen und Anlagen gemäß FAG	100	100	69,59	100	100	69,59
89410 720100	Kostenbeiträge (Kostensätze) für Leistungen	0	1.200	3.325,00	0	1.200	3.325,00
89410 728000	Entgelte für sonstige Leistung en	300	300	22,50	300	300	22,50
<b>SU 22 / SU 32</b>	<b>Summe Aufwendungen / Auszahlungen operative Gebarung</b>	<b>6.000</b>	<b>6.400</b>	<b>7.980,63</b>	<b>6.000</b>	<b>6.400</b>	<b>7.980,63</b>
<b>SA 0 / SA 1</b>	<b>(0) Nettoergebnis (21 - 22) / Saldo (1) Geldfluss aus der operativen Gebarung (31 - 32)</b>	<b>3.500</b>	<b>3.600</b>	<b>4.162,95</b>	<b>3.500</b>	<b>3.600</b>	<b>3.305,07</b>
<b>SA01</b>	<b>Saldo (01) Haushaltsrücklagen (230 - 240)</b>	<b>0</b>	<b>0</b>	<b>0,00</b>			
<b>SA00</b>	<b>Saldo (00) Nettoergebnis nach Haushaltsrücklagen (Saldo 0 + Saldo 01)</b>	<b>3.500</b>	<b>3.600</b>	<b>4.162,95</b>			
<b>Investive Gebarung</b>							
<b>SU 33</b>	<b>Summe Einzahlungen investive Gebarung</b>				<b>0</b>	<b>0</b>	<b>0,00</b>
<b>SU 34</b>	<b>Summe Auszahlungen investive Gebarung</b>				<b>0</b>	<b>0</b>	<b>0,00</b>
<b>SA 2</b>	<b>Saldo (2) Geldfluss aus der investiven Gebarung (33 - 34)</b>				<b>0</b>	<b>0</b>	<b>0,00</b>
<b>SA 3</b>	<b>Saldo (3) Nettofinanzierungssaldo (SA 1 + SA 2)</b>				<b>3.500</b>	<b>3.600</b>	<b>3.305,07</b>
<b>Finanzierungstätigkeit</b>							
<b>SU 35</b>	<b>Summe Einzahlungen aus der Finanzierungstätigkeit</b>				<b>0</b>	<b>0</b>	<b>0,00</b>
<b>SU 36</b>	<b>Summe Auszahlungen aus der Finanzierungstätigkeit</b>				<b>0</b>	<b>0</b>	<b>0,00</b>
<b>SA 4</b>	<b>Saldo (4) Geldfluss aus der Finanzierungstätigkeit (35 - 36)</b>				<b>0</b>	<b>0</b>	<b>0,00</b>
<b>SA 5</b>	<b>Saldo (5) Geldfluss aus der voranschlagswirksamen Gebarung (SA 3 + SA 4)</b>				<b>3.500</b>	<b>3.600</b>	<b>3.305,07</b>



## Detailnachweis der Konten

Einzelplan 9	Finanzwirtschaft (Länder und Gemeinden)	Voranschlag 2025	Voranschlag 2024	Ergebnis 2023	Voranschlag 2025	Voranschlag 2024	Ergebnis 2023
		Ergebnisvoranschlag			Finanzierungsvoranschlag		
SA 0 / SA 1	(0) Nettoergebnis (21 - 22) / Saldo (1) Geldfluss aus der operativen Gebarung (31 - 32)	1.692.200	1.718.400	1.408.713,58	1.700.600	1.718.400	1.407.202,68
SA 2	Saldo (2) Geldfluss aus der investiven Gebarung (33 - 34)				0	0	0,00
SA 3	Saldo (3) Nettofinanzierungssaldo (SA 1 + SA 2)				1.700.600	1.718.400	1.407.202,68
SA 4	Saldo (4) Geldfluss aus der Finanzierungstätigkeit (35 - 36)				0	0	0,00
SA 5	Saldo (5) Geldfluss aus der voranschlagswirksamen Gebarung (SA 3 + SA 4)				1.700.600	1.718.400	1.407.202,68
SA00	Saldo (00) Nettoergebnis nach Haushaltsrücklagen (Saldo 0 + Saldo 01)	1.692.200	1.718.400	1.408.713,58			
<b>A 90</b>	<b>Gesonderte Verwaltung</b>	<b>Voranschlag 2025</b>	<b>Voranschlag 2024</b>	<b>Ergebnis 2023</b>	<b>Voranschlag 2025</b>	<b>Voranschlag 2024</b>	<b>Ergebnis 2023</b>
		Ergebnisvoranschlag			Finanzierungsvoranschlag		
SA 0 / SA 1	(0) Nettoergebnis (21 - 22) / Saldo (1) Geldfluss aus der operativen Gebarung (31 - 32)	700	700	674,98	700	700	674,98
SA 2	Saldo (2) Geldfluss aus der investiven Gebarung (33 - 34)				0	0	0,00
SA 3	Saldo (3) Nettofinanzierungssaldo (SA 1 + SA 2)				700	700	674,98
SA 4	Saldo (4) Geldfluss aus der Finanzierungstätigkeit (35 - 36)				0	0	0,00
SA 5	Saldo (5) Geldfluss aus der voranschlagswirksamen Gebarung (SA 3 + SA 4)				700	700	674,98
SA00	Saldo (00) Nettoergebnis nach Haushaltsrücklagen (Saldo 0 + Saldo 01)	700	700	674,98			
<b>UA 900</b>	<b>Gesonderte Verwaltung</b>	<b>Voranschlag 2025</b>	<b>Voranschlag 2024</b>	<b>Ergebnis 2023</b>	<b>Voranschlag 2025</b>	<b>Voranschlag 2024</b>	<b>Ergebnis 2023</b>
		Ergebnisvoranschlag			Finanzierungsvoranschlag		
SA 0 / SA 1	(0) Nettoergebnis (21 - 22) / Saldo (1) Geldfluss aus der operativen Gebarung (31 - 32)	700	700	674,98	700	700	674,98
SA 2	Saldo (2) Geldfluss aus der investiven Gebarung (33 - 34)				0	0	0,00
SA 3	Saldo (3) Nettofinanzierungssaldo (SA 1 + SA 2)				700	700	674,98
SA 4	Saldo (4) Geldfluss aus der Finanzierungstätigkeit (35 - 36)				0	0	0,00
SA 5	Saldo (5) Geldfluss aus der voranschlagswirksamen Gebarung (SA 3 + SA 4)				700	700	674,98
SA00	Saldo (00) Nettoergebnis nach Haushaltsrücklagen (Saldo 0 + Saldo 01)	700	700	674,98			

Ansatz 90000 Konto	Gesonderte Verwaltung	Voranschlag 2025	Voranschlag 2024	Ergebnis 2023	Voranschlag 2025	Voranschlag 2024	Ergebnis 2023
		Ergebnisvoranschlag			Finanzierungsvoranschlag		
<b>Operative Gebarung</b>							
90000 816000	Kostenbeitr.Landschafts.Abgabe	700	700	674,98	700	700	674,98
SU 21 / SU 31	<b>Summe Erträge / Einzahlungen operative Gebarung</b>	<b>700</b>	<b>700</b>	<b>674,98</b>	<b>700</b>	<b>700</b>	<b>674,98</b>
SU 22 / SU 32	<b>Summe Aufwendungen / Auszahlungen operative Gebarung</b>	<b>0</b>	<b>0</b>	<b>0,00</b>	<b>0</b>	<b>0</b>	<b>0,00</b>
SA 0 / SA 1	(0) Nettoergebnis (21 - 22) / Saldo (1) Geldfluss aus der operativen Gebarung (31 - 32)	700	700	674,98	700	700	674,98
SA01	Saldo (01) Haushaltsrücklagen (230 - 240)	0	0	0,00			
SA00	Saldo (00) Nettoergebnis nach Haushaltsrücklagen (Saldo 0 + Saldo 01)	700	700	674,98			
<b>Investive Gebarung</b>							
SU 33	Summe Einzahlungen investive Gebarung				0	0	0,00
SU 34	Summe Auszahlungen investive Gebarung				0	0	0,00
SA 2	Saldo (2) Geldfluss aus der investiven Gebarung (33 - 34)				0	0	0,00
SA 3	Saldo (3) Nettofinanzierungssaldo (SA 1 + SA 2)				700	700	674,98
<b>Finanzierungstätigkeit</b>							
SU 35	Summe Einzahlungen aus der Finanzierungstätigkeit				0	0	0,00
SU 36	Summe Auszahlungen aus der Finanzierungstätigkeit				0	0	0,00
SA 4	Saldo (4) Geldfluss aus der Finanzierungstätigkeit (35 - 36)				0	0	0,00
SA 5	Saldo (5) Geldfluss aus der voranschlagswirksamen Gebarung (SA 3 + SA 4)				700	700	674,98
<b>A 91</b>	<b>Kapitalvermögen und Stiftungen ohne eigene Rechtspersönlichkeit</b>	<b>Voranschlag 2025</b>	<b>Voranschlag 2024</b>	<b>Ergebnis 2023</b>	<b>Voranschlag 2025</b>	<b>Voranschlag 2024</b>	<b>Ergebnis 2023</b>
		<b>Ergebnisvoranschlag</b>			<b>Finanzierungsvoranschlag</b>		
SA 0 / SA 1	(0) Nettoergebnis (21 - 22) / Saldo (1) Geldfluss aus der operativen Gebarung (31 - 32)	-3.700	-2.900	-361,77	-3.700	-2.900	-361,77
SA 2	Saldo (2) Geldfluss aus der investiven Gebarung (33 - 34)				0	0	0,00
SA 3	Saldo (3) Nettofinanzierungssaldo (SA 1 + SA 2)				-3.700	-2.900	-361,77
SA 4	Saldo (4) Geldfluss aus der Finanzierungstätigkeit (35 - 36)				0	0	0,00
SA 5	Saldo (5) Geldfluss aus der voranschlagswirksamen Gebarung (SA 3 + SA 4)				-3.700	-2.900	-361,77
SA00	Saldo (00) Nettoergebnis nach Haushaltsrücklagen (Saldo 0 + Saldo 01)	-3.700	-2.900	-361,77			

UA 910	Geldverkehr	Voranschlag	Voranschlag	Ergebnis	Voranschlag	Voranschlag	Ergebnis
		2025	2024	2023	2025	2024	2023
		<b>Ergebnisvoranschlag</b>			<b>Finanzierungsvoranschlag</b>		
SA 0 / SA 1	(0) Nettoergebnis (21 - 22) / Saldo (1) Geldfluss aus der operativen Gebarung (31 - 32)	-3.700	-2.900	-361,77	-3.700	-2.900	-361,77
SA 2	Saldo (2) Geldfluss aus der investiven Gebarung (33 - 34)				0	0	0,00
SA 3	Saldo (3) Nettofinanzierungssaldo (SA 1 + SA 2)				-3.700	-2.900	-361,77
SA 4	Saldo (4) Geldfluss aus der Finanzierungstätigkeit (35 - 36)				0	0	0,00
SA 5	Saldo (5) Geldfluss aus der voranschlagswirksamen Gebarung (SA 3 + SA 4)				-3.700	-2.900	-361,77
SA00	Saldo (00) Nettoergebnis nach Haushaltsrücklagen (Saldo 0 + Saldo 01)	-3.700	-2.900	-361,77			
Ansatz 91000	Geldverkehr	Voranschlag	Voranschlag	Ergebnis	Voranschlag	Voranschlag	Ergebnis
		2025	2024	2023	2025	2024	2023
<b>Konto</b>		<b>Ergebnisvoranschlag</b>			<b>Finanzierungsvoranschlag</b>		
<b>Operative Gebarung</b>							
91000 823000	Zinsen der Spar- und Girokonten	100	800	825,08	100	800	825,08
91000 829000	Sonstige Einnahmen (EURO-Rundungen)	0	0	60,60	0	0	60,60
<b>SU 21 / SU 31</b>	<b>Summe Erträge / Einzahlungen operative Gebarung</b>	<b>100</b>	<b>800</b>	<b>885,68</b>	<b>100</b>	<b>800</b>	<b>885,68</b>
91000 650000	Zinsen für Finanzschulden	300	100	10,70	300	100	10,70
91000 659000	Geldverkehrsspesen (EURO-Rundungen)	3.400	3.400	1.030,47	3.400	3.400	1.030,47
91000 710000	Kapitalertragssteuer	100	200	206,28	100	200	206,28
<b>SU 22 / SU 32</b>	<b>Summe Aufwendungen / Auszahlungen operative Gebarung</b>	<b>3.800</b>	<b>3.700</b>	<b>1.247,45</b>	<b>3.800</b>	<b>3.700</b>	<b>1.247,45</b>
SA 0 / SA 1	(0) Nettoergebnis (21 - 22) / Saldo (1) Geldfluss aus der operativen Gebarung (31 - 32)	-3.700	-2.900	-361,77	-3.700	-2.900	-361,77
SA01	Saldo (01) Haushaltsrücklagen (230 - 240)	0	0	0,00			
SA00	Saldo (00) Nettoergebnis nach Haushaltsrücklagen (Saldo 0 + Saldo 01)	-3.700	-2.900	-361,77			
<b>Investive Gebarung</b>							
SU 33	Summe Einzahlungen investive Gebarung				0	0	0,00
SU 34	Summe Auszahlungen investive Gebarung				0	0	0,00
SA 2	Saldo (2) Geldfluss aus der investiven Gebarung (33 - 34)				0	0	0,00
SA 3	Saldo (3) Nettofinanzierungssaldo (SA 1 + SA 2)				-3.700	-2.900	-361,77
<b>Finanzierungstätigkeit</b>							
SU 35	Summe Einzahlungen aus der Finanzierungstätigkeit				0	0	0,00
SU 36	Summe Auszahlungen aus der Finanzierungstätigkeit				0	0	0,00
SA 4	Saldo (4) Geldfluss aus der Finanzierungstätigkeit (35 - 36)				0	0	0,00
SA 5	Saldo (5) Geldfluss aus der voranschlagswirksamen Gebarung (SA 3 + SA 4)				-3.700	-2.900	-361,77

A 92	Öffentliche Abgaben	Voranschlag 2025	Voranschlag 2024	Ergebnis 2023	Voranschlag 2025	Voranschlag 2024	Ergebnis 2023
		Ergebnisvoranschlag			Finanzierungsvoranschlag		
SA 0 / SA 1	(0) Nettoergebnis (21 - 22) / Saldo (1) Geldfluss aus der operativen Gebarung (31 - 32)	1.232.000	1.263.600	1.226.304,53	1.232.000	1.263.600	1.224.793,63
SA 2	Saldo (2) Geldfluss aus der investiven Gebarung (33 - 34)				0	0	0,00
SA 3	Saldo (3) Nettofinanzierungssaldo (SA 1 + SA 2)				1.232.000	1.263.600	1.224.793,63
SA 4	Saldo (4) Geldfluss aus der Finanzierungstätigkeit (35 - 36)				0	0	0,00
SA 5	Saldo (5) Geldfluss aus der voranschlagswirksamen Gebarung (SA 3 + SA 4)				1.232.000	1.263.600	1.224.793,63
SA00	Saldo (00) Nettoergebnis nach Haushaltsrücklagen (Saldo 0 + Saldo 01)	1.232.000	1.263.600	1.226.304,53			
UA 920	Ausschließliche Gemeindeabgaben	Voranschlag 2025	Voranschlag 2024	Ergebnis 2023	Voranschlag 2025	Voranschlag 2024	Ergebnis 2023
		Ergebnisvoranschlag			Finanzierungsvoranschlag		
SA 0 / SA 1	(0) Nettoergebnis (21 - 22) / Saldo (1) Geldfluss aus der operativen Gebarung (31 - 32)	157.000	147.700	143.707,55	157.000	147.700	142.194,34
SA 2	Saldo (2) Geldfluss aus der investiven Gebarung (33 - 34)				0	0	0,00
SA 3	Saldo (3) Nettofinanzierungssaldo (SA 1 + SA 2)				157.000	147.700	142.194,34
SA 4	Saldo (4) Geldfluss aus der Finanzierungstätigkeit (35 - 36)				0	0	0,00
SA 5	Saldo (5) Geldfluss aus der voranschlagswirksamen Gebarung (SA 3 + SA 4)				157.000	147.700	142.194,34
SA00	Saldo (00) Nettoergebnis nach Haushaltsrücklagen (Saldo 0 + Saldo 01)	157.000	147.700	143.707,55			

Ansatz 92000 Konto	Ausschließliche Gemeindeabgaben	Voranschlag 2025	Voranschlag 2024	Ergebnis 2023	Voranschlag 2025	Voranschlag 2024	Ergebnis 2023
		Ergebnisvoranschlag			Finanzierungsvoranschlag		
<b>Operative Gebarung</b>							
92000 812000	Marktgebühren	100	100	0,00	100	100	0,00
92000 830000	Grundsteuer A	10.100	9.600	10.035,67	10.100	9.600	9.741,46
92000 831000	Grundsteuer B	46.000	46.000	48.151,74	46.000	46.000	46.202,01
92000 833100	Kommunalsteuer	81.100	67.000	73.522,73	81.100	67.000	73.721,19
92000 838000	Hundeabgabe	700	1.000	1.235,20	700	1.000	1.235,20
92000 841000	Gebrauchsabgabe	11.100	11.100	11.028,12	11.100	11.100	11.028,12
92000 849000	Nebenansprüche Mahngebühren, Zuschläge	100	100	79,69	100	100	99,96
92000 850000	Aufschließungsabgabe d. NÖ BO	5.000	10.000	0,00	5.000	10.000	0,00
92000 856000	Verwaltungsabgaben	4.500	4.500	1.807,80	4.500	4.500	1.807,80
<b>SU 21 / SU 31</b>	<b>Summe Erträge / Einzahlungen operative Gebarung</b>	<b>158.700</b>	<b>149.400</b>	<b>145.860,95</b>	<b>158.700</b>	<b>149.400</b>	<b>143.835,74</b>
92000 752000	Transfers an Gemeindeverbände - GVU	1.700	1.700	2.153,40	1.700	1.700	1.641,40
<b>SU 22 / SU 32</b>	<b>Summe Aufwendungen / Auszahlungen operative Gebarung</b>	<b>1.700</b>	<b>1.700</b>	<b>2.153,40</b>	<b>1.700</b>	<b>1.700</b>	<b>1.641,40</b>
<b>SA 0 / SA 1</b>	<b>(0) Nettoergebnis (21 - 22) / Saldo (1) Geldfluss aus der operativen Gebarung (31 - 32)</b>	<b>157.000</b>	<b>147.700</b>	<b>143.707,55</b>	<b>157.000</b>	<b>147.700</b>	<b>142.194,34</b>
SA01	Saldo (01) Haushaltsrücklagen (230 - 240)	0	0	0,00			
SA00	Saldo (00) Nettoergebnis nach Haushaltsrücklagen (Saldo 0 + Saldo 01)	157.000	147.700	143.707,55			
<b>Investive Gebarung</b>							
SU 33	Summe Einzahlungen investive Gebarung				0	0	0,00
SU 34	Summe Auszahlungen investive Gebarung				0	0	0,00
SA 2	Saldo (2) Geldfluss aus der investiven Gebarung (33 - 34)				0	0	0,00
SA 3	Saldo (3) Nettofinanzierungssaldo (SA 1 + SA 2)				157.000	147.700	142.194,34
<b>Finanzierungstätigkeit</b>							
SU 35	Summe Einzahlungen aus der Finanzierungstätigkeit				0	0	0,00
SU 36	Summe Auszahlungen aus der Finanzierungstätigkeit				0	0	0,00
SA 4	Saldo (4) Geldfluss aus der Finanzierungstätigkeit (35 - 36)				0	0	0,00
SA 5	Saldo (5) Geldfluss aus der voranschlagswirksamen Gebarung (SA 3 + SA 4)				157.000	147.700	142.194,34

UA 921	Zwischen Ländern und Gemeinden geteilte Abgaben	Voranschlag 2025	Voranschlag 2024	Ergebnis 2023	Voranschlag 2025	Voranschlag 2024	Ergebnis 2023
		Ergebnisvoranschlag			Finanzierungsvoranschlag		
SA 0 / SA 1	(0) Nettoergebnis (21 - 22) / Saldo (1) Geldfluss aus der operativen Gebarung (31 - 32)	2.500	1.600	8.378,24	2.500	1.600	8.380,55
SA 2	Saldo (2) Geldfluss aus der investiven Gebarung (33 - 34)				0	0	0,00
SA 3	Saldo (3) Nettofinanzierungssaldo (SA 1 + SA 2)				2.500	1.600	8.380,55
SA 4	Saldo (4) Geldfluss aus der Finanzierungstätigkeit (35 - 36)				0	0	0,00
SA 5	Saldo (5) Geldfluss aus der voranschlagswirksamen Gebarung (SA 3 + SA 4)				2.500	1.600	8.380,55
SA00	Saldo (00) Nettoergebnis nach Haushaltsrücklagen (Saldo 0 + Saldo 01)	2.500	1.600	8.378,24			
Ansatz 92100 Konto	Zwischen Ländern und Gemeinden geteilte Abgaben	Voranschlag 2025	Voranschlag 2024	Ergebnis 2023	Voranschlag 2025	Voranschlag 2024	Ergebnis 2023
		Ergebnisvoranschlag			Finanzierungsvoranschlag		
<b>Operative Gebarung</b>							
92100 834000	Nächtigungstaxe	2.500	1.600	675,67	2.500	1.600	677,98
92100 861000	Transfers von Ländern, Landesfonds und Landesammern Überw. IB-Gde.	0	0	7.702,57	0	0	7.702,57
SU 21 / SU 31	Summe Erträge / Einzahlungen operative Gebarung	2.500	1.600	8.378,24	2.500	1.600	8.380,55
SU 22 / SU 32	Summe Aufwendungen / Auszahlungen operative Gebarung	0	0	0,00	0	0	0,00
SA 0 / SA 1	(0) Nettoergebnis (21 - 22) / Saldo (1) Geldfluss aus der operativen Gebarung (31 - 32)	2.500	1.600	8.378,24	2.500	1.600	8.380,55
SA01	Saldo (01) Haushaltsrücklagen (230 - 240)	0	0	0,00			
SA00	Saldo (00) Nettoergebnis nach Haushaltsrücklagen (Saldo 0 + Saldo 01)	2.500	1.600	8.378,24			
<b>Investive Gebarung</b>							
SU 33	Summe Einzahlungen investive Gebarung				0	0	0,00
SU 34	Summe Auszahlungen investive Gebarung				0	0	0,00
SA 2	Saldo (2) Geldfluss aus der investiven Gebarung (33 - 34)				0	0	0,00
SA 3	Saldo (3) Nettofinanzierungssaldo (SA 1 + SA 2)				2.500	1.600	8.380,55
<b>Finanzierungstätigkeit</b>							
SU 35	Summe Einzahlungen aus der Finanzierungstätigkeit				0	0	0,00
SU 36	Summe Auszahlungen aus der Finanzierungstätigkeit				0	0	0,00
SA 4	Saldo (4) Geldfluss aus der Finanzierungstätigkeit (35 - 36)				0	0	0,00
SA 5	Saldo (5) Geldfluss aus der voranschlagswirksamen Gebarung (SA 3 + SA 4)				2.500	1.600	8.380,55

UA 925	Ertragsanteile an gemeinschaftlichen Bundesabgaben	Voranschlag 2025	Voranschlag 2024	Ergebnis 2023	Voranschlag 2025	Voranschlag 2024	Ergebnis 2023
		Ergebnisvoranschlag			Finanzierungsvoranschlag		
SA 0 / SA 1	(0) Nettoergebnis (21 - 22) / Saldo (1) Geldfluss aus der operativen Gebarung (31 - 32)	1.072.500	1.114.300	1.074.218,74	1.072.500	1.114.300	1.074.218,74
SA 2	Saldo (2) Geldfluss aus der investiven Gebarung (33 - 34)				0	0	0,00
SA 3	Saldo (3) Nettofinanzierungssaldo (SA 1 + SA 2)				1.072.500	1.114.300	1.074.218,74
SA 4	Saldo (4) Geldfluss aus der Finanzierungstätigkeit (35 - 36)				0	0	0,00
SA 5	Saldo (5) Geldfluss aus der voranschlagswirksamen Gebarung (SA 3 + SA 4)				1.072.500	1.114.300	1.074.218,74
SA00	Saldo (00) Nettoergebnis nach Haushaltsrücklagen (Saldo 0 + Saldo 01)	1.072.500	1.114.300	1.074.218,74			
Ansatz 92500	Ertragsanteile an gemeinschaftlichen Bundesabgaben	Voranschlag 2025	Voranschlag 2024	Ergebnis 2023	Voranschlag 2025	Voranschlag 2024	Ergebnis 2023
Konto		Ergebnisvoranschlag			Finanzierungsvoranschlag		
<b>Operative Gebarung</b>							
92500 859000	Ertragsanteile	1.060.000	1.102.000	1.061.704,84	1.060.000	1.102.000	1.061.704,84
92500 859400	Ertragsanteile nach dem ABVS	12.500	12.300	12.513,90	12.500	12.300	12.513,90
SU 21 / SU 31	Summe Erträge / Einzahlungen operative Gebarung	1.072.500	1.114.300	1.074.218,74	1.072.500	1.114.300	1.074.218,74
SU 22 / SU 32	Summe Aufwendungen / Auszahlungen operative Gebarung	0	0	0,00	0	0	0,00
SA 0 / SA 1	(0) Nettoergebnis (21 - 22) / Saldo (1) Geldfluss aus der operativen Gebarung (31 - 32)	1.072.500	1.114.300	1.074.218,74	1.072.500	1.114.300	1.074.218,74
SA01	Saldo (01) Haushaltsrücklagen (230 - 240)	0	0	0,00			
SA00	Saldo (00) Nettoergebnis nach Haushaltsrücklagen (Saldo 0 + Saldo 01)	1.072.500	1.114.300	1.074.218,74			
<b>Investive Gebarung</b>							
SU 33	Summe Einzahlungen investive Gebarung				0	0	0,00
SU 34	Summe Auszahlungen investive Gebarung				0	0	0,00
SA 2	Saldo (2) Geldfluss aus der investiven Gebarung (33 - 34)				0	0	0,00
SA 3	Saldo (3) Nettofinanzierungssaldo (SA 1 + SA 2)				1.072.500	1.114.300	1.074.218,74
<b>Finanzierungstätigkeit</b>							
SU 35	Summe Einzahlungen aus der Finanzierungstätigkeit				0	0	0,00
SU 36	Summe Auszahlungen aus der Finanzierungstätigkeit				0	0	0,00
SA 4	Saldo (4) Geldfluss aus der Finanzierungstätigkeit (35 - 36)				0	0	0,00
SA 5	Saldo (5) Geldfluss aus der voranschlagswirksamen Gebarung (SA 3 + SA 4)				1.072.500	1.114.300	1.074.218,74

A 94	Finanzzuweisungen und Zuschüsse	Voranschlag 2025	Voranschlag 2024	Ergebnis 2023	Voranschlag 2025	Voranschlag 2024	Ergebnis 2023
		Ergebnisvoranschlag			Finanzierungsvoranschlag		
SA 0 / SA 1	(0) Nettoergebnis (21 - 22) / Saldo (1) Geldfluss aus der operativen Gebarung (31 - 32)	471.600	457.000	182.095,84	471.600	457.000	182.095,84
SA 2	Saldo (2) Geldfluss aus der investiven Gebarung (33 - 34)				0	0	0,00
SA 3	Saldo (3) Nettofinanzierungssaldo (SA 1 + SA 2)				471.600	457.000	182.095,84
SA 4	Saldo (4) Geldfluss aus der Finanzierungstätigkeit (35 - 36)				0	0	0,00
SA 5	Saldo (5) Geldfluss aus der voranschlagswirksamen Gebarung (SA 3 + SA 4)				471.600	457.000	182.095,84
SA00	Saldo (00) Nettoergebnis nach Haushaltsrücklagen (Saldo 0 + Saldo 01)	471.600	457.000	182.095,84			
UA 940	Bedarfszuweisungen	Voranschlag 2025	Voranschlag 2024	Ergebnis 2023	Voranschlag 2025	Voranschlag 2024	Ergebnis 2023
		Ergebnisvoranschlag			Finanzierungsvoranschlag		
SA 0 / SA 1	(0) Nettoergebnis (21 - 22) / Saldo (1) Geldfluss aus der operativen Gebarung (31 - 32)	336.600	421.800	161.851,84	336.600	421.800	161.851,84
SA 2	Saldo (2) Geldfluss aus der investiven Gebarung (33 - 34)				0	0	0,00
SA 3	Saldo (3) Nettofinanzierungssaldo (SA 1 + SA 2)				336.600	421.800	161.851,84
SA 4	Saldo (4) Geldfluss aus der Finanzierungstätigkeit (35 - 36)				0	0	0,00
SA 5	Saldo (5) Geldfluss aus der voranschlagswirksamen Gebarung (SA 3 + SA 4)				336.600	421.800	161.851,84
SA00	Saldo (00) Nettoergebnis nach Haushaltsrücklagen (Saldo 0 + Saldo 01)	336.600	421.800	161.851,84			

Ansatz 94000 Konto	Bedarfszuweisungen	Voranschlag 2025	Voranschlag 2024	Ergebnis 2023	Voranschlag 2025	Voranschlag 2024	Ergebnis 2023
		Ergebnisvoranschlag			Finanzierungsvoranschlag		
<b>Operative Gebarung</b>							
94000 860000	Transfers von Bund, Bundesfond s und Bundeskammern	0	0	8.215,00	0	0	8.215,00
94000 861000	Bedarfszuweisung 1	106.400	130.600	144.275,48	106.400	130.600	144.275,48
94000 871100	Kapitaltransfers - Härteausgleich BZ 2	230.200	291.200	9.361,36	230.200	291.200	9.361,36
<b>SU 21 / SU 31</b>	<b>Summe Erträge / Einzahlungen operative Gebarung</b>	<b>336.600</b>	<b>421.800</b>	<b>161.851,84</b>	<b>336.600</b>	<b>421.800</b>	<b>161.851,84</b>
<b>SU 22 / SU 32</b>	<b>Summe Aufwendungen / Auszahlungen operative Gebarung</b>	<b>0</b>	<b>0</b>	<b>0,00</b>	<b>0</b>	<b>0</b>	<b>0,00</b>
<b>SA 0 / SA 1</b>	<b>(0) Nettoergebnis (21 - 22) / Saldo (1) Geldfluss aus der operativen Gebarung (31 - 32)</b>	<b>336.600</b>	<b>421.800</b>	<b>161.851,84</b>	<b>336.600</b>	<b>421.800</b>	<b>161.851,84</b>
SA01	Saldo (01) Haushaltsrücklagen (230 - 240)	0	0	0,00			
SA00	Saldo (00) Nettoergebnis nach Haushaltsrücklagen (Saldo 0 + Saldo 01)	336.600	421.800	161.851,84			
<b>Investive Gebarung</b>							
SU 33	Summe Einzahlungen investive Gebarung				0	0	0,00
SU 34	Summe Auszahlungen investive Gebarung				0	0	0,00
SA 2	Saldo (2) Geldfluss aus der investiven Gebarung (33 - 34)				0	0	0,00
SA 3	Saldo (3) Nettofinanzierungssaldo (SA 1 + SA 2)				336.600	421.800	161.851,84
<b>Finanzierungstätigkeit</b>							
SU 35	Summe Einzahlungen aus der Finanzierungstätigkeit				0	0	0,00
SU 36	Summe Auszahlungen aus der Finanzierungstätigkeit				0	0	0,00
SA 4	Saldo (4) Geldfluss aus der Finanzierungstätigkeit (35 - 36)				0	0	0,00
SA 5	Saldo (5) Geldfluss aus der voranschlagswirksamen Gebarung (SA 3 + SA 4)				336.600	421.800	161.851,84
<b>UA 941</b>	<b>Sonstige Finanzzuweisungen nach dem FAG</b>	<b>Voranschlag 2025</b>	<b>Voranschlag 2024</b>	<b>Ergebnis 2023</b>	<b>Voranschlag 2025</b>	<b>Voranschlag 2024</b>	<b>Ergebnis 2023</b>
		Ergebnisvoranschlag			Finanzierungsvoranschlag		
<b>SA 0 / SA 1</b>	<b>(0) Nettoergebnis (21 - 22) / Saldo (1) Geldfluss aus der operativen Gebarung (31 - 32)</b>	<b>129.600</b>	<b>35.200</b>	<b>20.244,00</b>	<b>129.600</b>	<b>35.200</b>	<b>20.244,00</b>
SA 2	Saldo (2) Geldfluss aus der investiven Gebarung (33 - 34)				0	0	0,00
SA 3	Saldo (3) Nettofinanzierungssaldo (SA 1 + SA 2)				129.600	35.200	20.244,00
SA 4	Saldo (4) Geldfluss aus der Finanzierungstätigkeit (35 - 36)				0	0	0,00
SA 5	Saldo (5) Geldfluss aus der voranschlagswirksamen Gebarung (SA 3 + SA 4)				129.600	35.200	20.244,00
SA00	Saldo (00) Nettoergebnis nach Haushaltsrücklagen (Saldo 0 + Saldo 01)	129.600	35.200	20.244,00			

Ansatz 94100 Konto	Sonstige Finanzzuweisungen nach dem FAG	Voranschlag 2025	Voranschlag 2024	Ergebnis 2023	Voranschlag 2025	Voranschlag 2024	Ergebnis 2023
		Ergebnisvoranschlag			Finanzierungsvoranschlag		
<b>Operative Gebarung</b>							
94100 860000	Finanzzuweisung d. Bundes n.d. FAG	100.400	35.200	20.244,00	100.400	35.200	20.244,00
94100 860100	Transfers von Bund, Bundesfonds und Bundeskammern	29.200	0	0,00	29.200	0	0,00
<b>SU 21 / SU 31</b>	<b>Summe Erträge / Einzahlungen operative Gebarung</b>	<b>129.600</b>	<b>35.200</b>	<b>20.244,00</b>	<b>129.600</b>	<b>35.200</b>	<b>20.244,00</b>
<b>SU 22 / SU 32</b>	<b>Summe Aufwendungen / Auszahlungen operative Gebarung</b>	<b>0</b>	<b>0</b>	<b>0,00</b>	<b>0</b>	<b>0</b>	<b>0,00</b>
<b>SA 0 / SA 1</b>	<b>(0) Nettoergebnis (21 - 22) / Saldo (1) Geldfluss aus der operativen Gebarung (31 - 32)</b>	<b>129.600</b>	<b>35.200</b>	<b>20.244,00</b>	<b>129.600</b>	<b>35.200</b>	<b>20.244,00</b>
SA01	Saldo (01) Haushaltsrücklagen (230 - 240)	0	0	0,00			
SA00	Saldo (00) Nettoergebnis nach Haushaltsrücklagen (Saldo 0 + Saldo 01)	129.600	35.200	20.244,00			
<b>Investive Gebarung</b>							
SU 33	Summe Einzahlungen investive Gebarung				0	0	0,00
SU 34	Summe Auszahlungen investive Gebarung				0	0	0,00
SA 2	Saldo (2) Geldfluss aus der investiven Gebarung (33 - 34)				0	0	0,00
SA 3	Saldo (3) Nettofinanzierungssaldo (SA 1 + SA 2)				129.600	35.200	20.244,00
<b>Finanzierungstätigkeit</b>							
SU 35	Summe Einzahlungen aus der Finanzierungstätigkeit				0	0	0,00
SU 36	Summe Auszahlungen aus der Finanzierungstätigkeit				0	0	0,00
SA 4	Saldo (4) Geldfluss aus der Finanzierungstätigkeit (35 - 36)				0	0	0,00
SA 5	Saldo (5) Geldfluss aus der voranschlagswirksamen Gebarung (SA 3 + SA 4)				129.600	35.200	20.244,00
<b>UA 945</b>							
	Sonstige Zuschüsse des Bundes	Voranschlag 2025	Voranschlag 2024	Ergebnis 2023	Voranschlag 2025	Voranschlag 2024	Ergebnis 2023
		Ergebnisvoranschlag			Finanzierungsvoranschlag		
SA 0 / SA 1	(0) Nettoergebnis (21 - 22) / Saldo (1) Geldfluss aus der operativen Gebarung (31 - 32)	5.400	0	0,00	5.400	0	0,00
SA 2	Saldo (2) Geldfluss aus der investiven Gebarung (33 - 34)				0	0	0,00
SA 3	Saldo (3) Nettofinanzierungssaldo (SA 1 + SA 2)				5.400	0	0,00
SA 4	Saldo (4) Geldfluss aus der Finanzierungstätigkeit (35 - 36)				0	0	0,00
SA 5	Saldo (5) Geldfluss aus der voranschlagswirksamen Gebarung (SA 3 + SA 4)				5.400	0	0,00
SA00	Saldo (00) Nettoergebnis nach Haushaltsrücklagen (Saldo 0 + Saldo 01)	5.400	0	0,00			

Ansatz 94500 Konto	Sonstige Zuschüsse des Bundes	Voranschlag 2025	Voranschlag 2024	Ergebnis 2023	Voranschlag 2025	Voranschlag 2024	Ergebnis 2023
		Ergebnisvoranschlag			Finanzierungsvoranschlag		
<b>Operative Gebarung</b>							
94500 860000	Transfers von Bund, Bundesfonds und Bundeskammern	5.400	0	0,00	5.400	0	0,00
SU 21 / SU 31	<b>Summe Erträge / Einzahlungen operative Gebarung</b>	<b>5.400</b>	<b>0</b>	<b>0,00</b>	<b>5.400</b>	<b>0</b>	<b>0,00</b>
SU 22 / SU 32	<b>Summe Aufwendungen / Auszahlungen operative Gebarung</b>	<b>0</b>	<b>0</b>	<b>0,00</b>	<b>0</b>	<b>0</b>	<b>0,00</b>
SA 0 / SA 1	(0) Nettoergebnis (21 - 22) / Saldo (1) Geldfluss aus der operativen Gebarung (31 - 32)	5.400	0	0,00	5.400	0	0,00
SA01	Saldo (01) Haushaltsrücklagen (230 - 240)	0	0	0,00			
SA00	Saldo (00) Nettoergebnis nach Haushaltsrücklagen (Saldo 0 + Saldo 01)	5.400	0	0,00			
<b>Investive Gebarung</b>							
SU 33	Summe Einzahlungen investive Gebarung				0	0	0,00
SU 34	Summe Auszahlungen investive Gebarung				0	0	0,00
SA 2	Saldo (2) Geldfluss aus der investiven Gebarung (33 - 34)				0	0	0,00
SA 3	Saldo (3) Nettofinanzierungssaldo (SA 1 + SA 2)				5.400	0	0,00
<b>Finanzierungstätigkeit</b>							
SU 35	Summe Einzahlungen aus der Finanzierungstätigkeit				0	0	0,00
SU 36	Summe Auszahlungen aus der Finanzierungstätigkeit				0	0	0,00
SA 4	Saldo (4) Geldfluss aus der Finanzierungstätigkeit (35 - 36)				0	0	0,00
SA 5	Saldo (5) Geldfluss aus der voranschlagswirksamen Gebarung (SA 3 + SA 4)				5.400	0	0,00
<b>A 98</b>	<b>Haushaltsausgleich</b>	<b>Voranschlag 2025</b>	<b>Voranschlag 2024</b>	<b>Ergebnis 2023</b>	<b>Voranschlag 2025</b>	<b>Voranschlag 2024</b>	<b>Ergebnis 2023</b>
		<b>Ergebnisvoranschlag</b>			<b>Finanzierungsvoranschlag</b>		
SA 0 / SA 1	(0) Nettoergebnis (21 - 22) / Saldo (1) Geldfluss aus der operativen Gebarung (31 - 32)	-8.400	0	0,00	0	0	0,00
SA 2	Saldo (2) Geldfluss aus der investiven Gebarung (33 - 34)				0	0	0,00
SA 3	Saldo (3) Nettofinanzierungssaldo (SA 1 + SA 2)				0	0	0,00
SA 4	Saldo (4) Geldfluss aus der Finanzierungstätigkeit (35 - 36)				0	0	0,00
SA 5	Saldo (5) Geldfluss aus der voranschlagswirksamen Gebarung (SA 3 + SA 4)				0	0	0,00
SA00	Saldo (00) Nettoergebnis nach Haushaltsrücklagen (Saldo 0 + Saldo 01)	-8.400	0	0,00			

UA 980	Verrechnung zwischen operativer Gebarung und Projekten	Voranschlag 2025	Voranschlag 2024	Ergebnis 2023	Voranschlag 2025	Voranschlag 2024	Ergebnis 2023
		Ergebnisvoranschlag			Finanzierungsvoranschlag		
SA 0 / SA 1	(0) Nettoergebnis (21 - 22) / Saldo (1) Geldfluss aus der operativen Gebarung (31 - 32)	-8.400	0	0,00	0	0	0,00
SA 2	Saldo (2) Geldfluss aus der investiven Gebarung (33 - 34)				0	0	0,00
SA 3	Saldo (3) Nettofinanzierungssaldo (SA 1 + SA 2)				0	0	0,00
SA 4	Saldo (4) Geldfluss aus der Finanzierungstätigkeit (35 - 36)				0	0	0,00
SA 5	Saldo (5) Geldfluss aus der voranschlagswirksamen Gebarung (SA 3 + SA 4)				0	0	0,00
SA00	Saldo (00) Nettoergebnis nach Haushaltsrücklagen (Saldo 0 + Saldo 01)	-8.400	0	0,00			
Ansatz 98000 Konto	!!! Text nicht gefunden !!!	Voranschlag 2025	Voranschlag 2024	Ergebnis 2023	Voranschlag 2025	Voranschlag 2024	Ergebnis 2023
		Ergebnisvoranschlag			Finanzierungsvoranschlag		
<b>Operative Gebarung</b>							
SU 21 / SU 31	Summe Erträge / Einzahlungen operative Gebarung	0	0	0,00	0	0	0,00
98000 799000	Zuweisungen an Verrechnungs- rücklagen zwischen operativer Gebarung und Projekten	8.400	0	0,00			
SU 22 / SU 32	Summe Aufwendungen / Auszahlungen operative Gebarung	8.400	0	0,00	0	0	0,00
SA 0 / SA 1	(0) Nettoergebnis (21 - 22) / Saldo (1) Geldfluss aus der operativen Gebarung (31 - 32)	-8.400	0	0,00	0	0	0,00
SA01	Saldo (01) Haushaltsrücklagen (230 - 240)	0	0	0,00			
SA00	Saldo (00) Nettoergebnis nach Haushaltsrücklagen (Saldo 0 + Saldo 01)	-8.400	0	0,00			
<b>Investive Gebarung</b>							
SU 33	Summe Einzahlungen investive Gebarung				0	0	0,00
SU 34	Summe Auszahlungen investive Gebarung				0	0	0,00
SA 2	Saldo (2) Geldfluss aus der investiven Gebarung (33 - 34)				0	0	0,00
SA 3	Saldo (3) Nettofinanzierungssaldo (SA 1 + SA 2)				0	0	0,00
<b>Finanzierungstätigkeit</b>							
SU 35	Summe Einzahlungen aus der Finanzierungstätigkeit				0	0	0,00
SU 36	Summe Auszahlungen aus der Finanzierungstätigkeit				0	0	0,00
SA 4	Saldo (4) Geldfluss aus der Finanzierungstätigkeit (35 - 36)				0	0	0,00
SA 5	Saldo (5) Geldfluss aus der voranschlagswirksamen Gebarung (SA 3 + SA 4)				0	0	0,00

## Dienstpostenplan

Verwendungszweig (NÖ GBedG 2025)	Verwendung (NÖ GBedG 2025)	Bezeichnung des Dienstzweiges (GBDO/GVBG)	Dienstzweig Nr. (GBDO/GVBG)	Tätigkeitsprofil (NÖ GBedG 2025)	Zahl der Dienstposten	Verwendungs- bzw. Entlohnungsgruppe		Zahl der Funktionsdienstposten	Art des Funktionsdienstpostens		Funktionsdienstposten			Hinweis	
						(GBDO/GVBG)	(NÖ GBedG 2025)		(§ 2 Abs. 3 lit. a - d GBDO)	(§ 6 Abs. 3 Z 1 - 4 NÖ GBedG 2025)	Bezeichnung	Funktionsgruppe			Personalzulage
Verwaltungsdienst	Fachdienst	Verwaltungsfachdienst	71	/ 4.1.	4	5	/ V1	1	a	/ 1	Amtsleiter	7	/ FL1	nein	
Verwaltungsdienst	Fachdienst	Rechnungsfachdienst	69	/ 4.1.	1	5	/ V1	1	d	/ 4	Leitung Buchhaltung	6	/ FE1	nein	
Assistenzdienst	Assistenzdienst	Angelernter Arbeiter	11	/ 2.1.	5	3	/ A2			/					
Elementar- und sozialpädagogischer Dienst	Fachdienst	Kindergartenhilfsdienst	12	/ 7.1.	7	3	/ P1	1	d	/ 4	Leitung TBE	6	/ FE1	nein	
Technischer Dienst	Fachdienst	Facharbeiter	2	/ 3.1.	2	5	/ T1	1	d	/ 4	Leitung Bauhof	6	/ FE1	nein	



## Nachweis der Investitionstätigkeit und deren Finanzierung

Voranschlag

Haushaltsjahr: 2025			Investition	Finanzierung							Ergebnis	
Vorhaben- code	Vorhabenbezeichnung	Ansatz	Anschaffungs- oder Herstellungs- kosten	Mittel aus Geldfluss aus der operativen Gebarung	Gemeinde- Bedarfs- zuweisungen	Haushalts- rücklagen	Subventionen /sonstige Kapital- transfers	Darlehen	Finanzier- ungsleasing	Veräußerung langfristiges Vermögen und sonstiges	Finanzier- ungsergebnis	Offene Verbindlich- keiten/ Forderungen
<b>I. Investive Einzelvorhaben</b>												
<b>I b) Investive Einzelvorhaben - Mehrjährig</b>												
1000001	Kindergarten Neubau	24000	0	0	0	0	0	324.500	0	0	324.500	
		Summe (SU)	0	0	0	0	0	324.500	0	0	324.500	0
1000003	Güterwege Erhaltung	71000	35.000	8.400	10.500	0	16.100	0	0	0	0	0
		Summe (SU)	35.000	8.400	10.500	0	16.100	0	0	0	0	0
1000013	Straßenbau	61200	20.000	0	20.000	0	0	0	0	0	0	0
		Summe (SU)	20.000	0	20.000	0	0	0	0	0	0	0
1000041	Musium - Photovoltaikanlage	87000	0	0	0	0	0	0	0	0	0	
		89400	0	0	0	0	0	0	0	0	0	
		Summe (SU)	0	0	0	0	0	0	0	0	0	0
1000046	WVA Wasserspeicher	85000	50.000	0	0	0	0	50.000	0	0	0	0
		Summe (SU)	50.000	0	0	0	0	50.000	0	0	0	0
1000048	FF - MTFA	16300	0	0	0	21.400	48.300	0	0	0	69.700	
		Summe (SU)	0	0	0	21.400	48.300	0	0	0	69.700	0
1000063	Kindergarten Zubau	00000	0	0	0	0	0	0	0	0	0	
		24000	627.100	0	0	0	98.800	528.300	0	0		
		Summe (SU)	627.100	0	0	0	98.800	528.300	0	0	0	0
<b>Summe investive Einzelvorhaben - Mehrjährig</b>			<b>732.100</b>	<b>8.400</b>	<b>30.500</b>	<b>21.400</b>	<b>163.200</b>	<b>902.800</b>	<b>0</b>	<b>0</b>	<b>394.200</b>	
<b>Summe investive Einzelvorhaben</b>			<b>732.100</b>	<b>8.400</b>	<b>30.500</b>	<b>21.400</b>	<b>163.200</b>	<b>902.800</b>	<b>0</b>	<b>0</b>	<b>394.200</b>	
<b>Gesamtsumme</b>			<b>732.100</b>	<b>8.400</b>	<b>30.500</b>	<b>21.400</b>	<b>163.200</b>	<b>902.800</b>	<b>0</b>	<b>0</b>	<b>394.200</b>	



## Voranschlag 2025

### Detaillierter Investitionsplan

Investition	1000001	Beginn	01.08.2019	Ende	31.12.2025	BwSt	9999				
Bezeichnung	Kindergarten Neubau										
Inv.Teil-Nr.	Bezeichnung										
01	Kindergarten Neubau										
VA-Stelle	Bezeichnung	Summe VA bis 2025	VA angepasst weitere VJ	VA angepasst 2024	VA 2025	VA 2026	VA 2027	VA 2028	VA 2029	VA weitere Jahre	
1.24000.729960	Transfers an Unternehmungen - IST-Überschuss	68.500	300	34.100	34.100	0	0	0	0	0	
5.24000.001000	Unbebaute Grundstücke - Ankauf	60.100	60.100	0	0	0	0	0	0	0	
5.24000.006000	Sonstige Grundstückseinrichtungen	0	0	0	0	0	0	0	0	0	
5.24000.010000	Gebäude und Bauten	0	0	0	0	0	0	0	0	0	
5.24000.020000	Maschinen und maschinelle Anlagen	0	0	0	0	0	0	0	0	0	
5.24000.042000	Möbel, Bücher, Spiele	0	0	0	0	0	0	0	0	0	
5.24000.061000	Errichtung Kindergarten Bauten	2.842.800	2.842.800	0	0	0	0	0	0	0	
5.24000.346100	Investitionsdarlehen von Unternehmen (ohne Finanzunternehmen) und anderen	4.677.300	4.096.500	290.400	290.400	0	0	0	0	0	
<b>Kosten</b>		<b>7.648.700</b>	<b>6.999.700</b>	<b>324.500</b>	<b>324.500</b>	<b>0</b>	<b>0</b>	<b>0</b>	<b>0</b>	<b>0</b>	
2.24000.829960	Sonstige Erträge - IST-Überschuss	241.200	241.200	0	0	0	0	0	0	0	
6.24000.301000	Kapitaltransfers von Ländern, Landesfonds und Landeskammern	2.020.900	2.020.900	0	0	0	0	0	0	0	
6.24000.309000	Kapitaltransfers von der Europäischen Union	2.021.400	2.021.400	0	0	0	0	0	0	0	
6.24000.346100	Aufnahme Darlehen Kindergarten nehmen (ohne Finanzunternehmen) und anderen	3.365.200	2.716.200	324.500	324.500	0	0	0	0	0	
<b>Finanzierung</b>		<b>7.648.700</b>	<b>6.999.700</b>	<b>324.500</b>	<b>324.500</b>	<b>0</b>	<b>0</b>	<b>0</b>	<b>0</b>	<b>0</b>	
<b>Saldo</b>		<b>0</b>	<b>0</b>	<b>0</b>	<b>0</b>	<b>0</b>	<b>0</b>	<b>0</b>	<b>0</b>	<b>0</b>	
<b>Investition 1000001 Kosten</b>		<b>7.648.700</b>	<b>6.999.700</b>	<b>324.500</b>	<b>324.500</b>	<b>0</b>	<b>0</b>	<b>0</b>	<b>0</b>	<b>0</b>	
<b>Investition 1000001 Finanzierung</b>		<b>7.648.700</b>	<b>6.999.700</b>	<b>324.500</b>	<b>324.500</b>	<b>0</b>	<b>0</b>	<b>0</b>	<b>0</b>	<b>0</b>	
<b>Investition 1000001 Saldo</b>		<b>0</b>	<b>0</b>	<b>0</b>	<b>0</b>	<b>0</b>	<b>0</b>	<b>0</b>	<b>0</b>	<b>0</b>	
<b>Kosten RA bis 2023</b>		<b>3.595.257,56</b>									
<b>Finanzierung RA bis 2023</b>		<b>3.561.193,75</b>									
<b>Finanzierungsergebnis</b>		<b>-34.063,81</b>									

Anmerkung: VA angepasst bedeutet, dass eventuell die bis zur Erstellung des vorliegenden Voranschlags aktualisierten Beträge berücksichtigt wurden.

Investition	1000003	Beginn	01.01.2020	Ende	31.12.2050	BwSt	9999				
Bezeichnung	Güterwege Erhaltung										
Inv.Teil-Nr.	Bezeichnung										
01											
VA-Stelle	Bezeichnung	Summe VA bis 2025	VA angepasst weitere VJ	VA angepasst 2024	VA 2025	VA 2026	VA 2027	VA 2028	VA 2029	VA weitere Jahre	VA
1.71000.729910	Rückführung in operativen HH	22.000	22.000	0	0	0	0	0	0	0	0
1.71000.729960	Transfers an Unternehmungen - IST-Überschuss	65.500	0	65.500	0	0	0	0	0	0	0
5.71000.002000	Straßenbauten	172.600	99.600	38.000	35.000	0	0	0	0	0	0
<b>Kosten</b>		<b>260.100</b>	<b>121.600</b>	<b>103.500</b>	<b>35.000</b>	<b>0</b>	<b>0</b>	<b>0</b>	<b>0</b>	<b>0</b>	<b>0</b>
2.71000.829910	Sonstige Erträge Zuführung vom OH	54.000	54.000	0	0	0	0	0	0	0	0
2.71000.829960	Sonstige Erträge - IST- Überschuss	25.900	25.900	0	0	0	0	0	0	0	0
2.71000.871000	Bedarfszuweisung von NÖ Landes regierung	39.900	18.000	11.400	10.500	0	0	0	0	0	0
2.71000.899000	Entnahmen aus Verrechnungs- rücklagen zwischen operativer Gebarung und Projekten	8.400	0	0	8.400	0	0	0	0	0	0
6.71000.301000	Kapitaltransfers von Ländern, Landesfonds und Landeskammern	39.900	18.000	11.400	10.500	0	0	0	0	0	0
6.71000.307000	Kapitaltransfers von privaten Haushalten und privaten Organisations ohne Erwerbszweck und	9.600	9.600	0	0	0	0	0	0	0	0
6.71000.307100	Kapitaltransfers von privaten Haushalten - GW Interessentenbeiträge	27.200	0	21.600	5.600	0	0	0	0	0	0
<b>Finanzierung</b>		<b>204.900</b>	<b>125.500</b>	<b>44.400</b>	<b>35.000</b>	<b>0</b>	<b>0</b>	<b>0</b>	<b>0</b>	<b>0</b>	<b>0</b>
<b>Saldo</b>		<b>-55.200</b>	<b>3.900</b>	<b>-59.100</b>	<b>0</b>	<b>0</b>	<b>0</b>	<b>0</b>	<b>0</b>	<b>0</b>	<b>0</b>
<b>Investition 1000003 Kosten</b>		<b>260.100</b>	<b>121.600</b>	<b>103.500</b>	<b>35.000</b>	<b>0</b>	<b>0</b>	<b>0</b>	<b>0</b>	<b>0</b>	<b>0</b>
<b>Investition 1000003 Finanzierung</b>		<b>204.900</b>	<b>125.500</b>	<b>44.400</b>	<b>35.000</b>	<b>0</b>	<b>0</b>	<b>0</b>	<b>0</b>	<b>0</b>	<b>0</b>
<b>Investition 1000003 Saldo</b>		<b>-55.200</b>	<b>3.900</b>	<b>-59.100</b>	<b>0</b>	<b>0</b>	<b>0</b>	<b>0</b>	<b>0</b>	<b>0</b>	<b>0</b>
<b>Kosten RA bis 2023</b>		<b>147.670,81</b>									
<b>Finanzierung RA bis 2023</b>		<b>82.128,29</b>									
<b>Finanzierungsergebnis</b>		<b>-65.542,52</b>									

Investition	1000013	Beginn	01.01.2021	Ende	31.12.2025	BwSt	9999					
Bezeichnung	Straßenbau											
Inv.Teil-Nr.	Bezeichnung											
01	Straßenbau											
			<b>VA</b>									
VA-Stelle	Bezeichnung	Summe VA bis 2025	angepasst weitere VJ	VA angepasst 2024	VA 2025	VA 2026	VA 2027	VA 2028	VA 2029	VA weitere Jahre		
5.61200.002000	Straßenbauten	86.500	0	66.500	20.000	0	0	0	0	0		
5.61200.005000	Anlagen zu Straßenbauten	0	0	0	0	0	0	0	0	0		
5.61200.060000	Im Bau befindliche Grundstücks einrichtungen	275.000	275.000	0	0	0	0	0	0	0		
<b>Kosten</b>		<b>361.500</b>	<b>275.000</b>	<b>66.500</b>	<b>20.000</b>	<b>0</b>	<b>0</b>	<b>0</b>	<b>0</b>	<b>0</b>		
2.61200.829960	Sonstige Erträge - IST- Überschuss	296.800	280.300	16.500	0	0	0	0	0	0		
2.61200.871000	Fördermittel des Landes	210.000	140.000	50.000	20.000	0	0	0	0	0		
6.61200.300000	Kapitaltransfers von Bund, Bun desfonds und Bundeskammern	0	0	0	0	0	0	0	0	0		
6.61200.301000	Kapitaltransfers von Ländern, Landesfonds und Landeskammern	0	0	0	0	0	0	0	0	0		
<b>Finanzierung</b>		<b>506.800</b>	<b>420.300</b>	<b>66.500</b>	<b>20.000</b>	<b>0</b>	<b>0</b>	<b>0</b>	<b>0</b>	<b>0</b>		
<b>Saldo</b>		<b>145.300</b>	<b>145.300</b>	<b>0</b>	<b>0</b>	<b>0</b>	<b>0</b>	<b>0</b>	<b>0</b>	<b>0</b>		
<b>Investition 1000013 Kosten</b>		<b>361.500</b>	<b>275.000</b>	<b>66.500</b>	<b>20.000</b>	<b>0</b>	<b>0</b>	<b>0</b>	<b>0</b>	<b>0</b>		
<b>Investition 1000013 Finanzierung</b>		<b>506.800</b>	<b>420.300</b>	<b>66.500</b>	<b>20.000</b>	<b>0</b>	<b>0</b>	<b>0</b>	<b>0</b>	<b>0</b>		
<b>Investition 1000013 Saldo</b>		<b>145.300</b>	<b>145.300</b>	<b>0</b>	<b>0</b>	<b>0</b>	<b>0</b>	<b>0</b>	<b>0</b>	<b>0</b>		
<b>Kosten RA bis 2023</b>		<b>370.101,50</b>										
<b>Finanzierung RA bis 2023</b>		<b>386.528,09</b>										
<b>Finanzierungsergebnis</b>		<b>16.426,59</b>										

Investition	1000041	Beginn	01.01.2022	Ende	31.12.2024	BwSt	9999					
Bezeichnung	Musium - Photovoltaikanlage											
Inv.Teil-Nr.	Bezeichnung											
01	Musium Photovoltaikanlage											
			<b>VA</b>									
VA-Stelle	Bezeichnung	Summe VA bis 2025	angepasst weitere VJ	VA angepasst 2024	VA 2025	VA 2026	VA 2027	VA 2028	VA 2029	VA weitere Jahre		
1.89400.729960	Transfers an Unternehmungen - IST-Überschuss	5.600	5.600	0	0	0	0	0	0	0		
5.87000.050000	Sonderanlagen	29.200	0	29.200	0	0	0	0	0	0		
5.89400.061100	Im Bau befindliche Gebäude und Bauten	144.400	144.400	0	0	0	0	0	0	0		
<b>Kosten</b>		<b>179.200</b>	<b>150.000</b>	<b>29.200</b>	<b>0</b>	<b>0</b>	<b>0</b>	<b>0</b>	<b>0</b>	<b>0</b>		

Investition	1000041	Beginn	01.01.2022	Ende	31.12.2024	BwSt	9999				
Bezeichnung	Musium - Photovoltaikanlage										
Inv.Teil-Nr.	Bezeichnung										
01	Musium Photovoltaikanlage										
			<b>Summe VA</b>	<b>VA</b>	<b>VA</b>	<b>VA</b>	<b>VA</b>	<b>VA</b>	<b>VA</b>	<b>VA</b>	<b>VA</b>
VA-Stelle	Bezeichnung	bis 2025	angepasst weitere VJ	angepasst 2024	2025	2026	2027	2028	2029	weitere Jahre	
2.87000.829960	IST-Überschuss/Fehlbetrag	29.200	0	29.200	0	0	0	0	0	0	
6.87000.300000	Kapitaltransfers von Bund, Bun desfonds und Bundeskammern	0	0	0	0	0	0	0	0	0	
6.87000.301000	Kapitaltransfers von Ländern, Landesfonds und Landeskammern	0	0	0	0	0	0	0	0	0	
6.87000.346100	Investitionsdarlehen von Unter nehmen (ohne Finanzunternehmen ) und anderen	0	0	0	0	0	0	0	0	0	
6.89400.300000	Kapitaltransfers von Bund, Bun desfonds und Bundeskammern	75.000	75.000	0	0	0	0	0	0	0	
6.89400.346100	Investitionsdarlehen von Unter nehmen (ohne Finanzunternehmen ) und anderen	75.000	75.000	0	0	0	0	0	0	0	
<b>Finanzierung</b>		<b>179.200</b>	<b>150.000</b>	<b>29.200</b>	<b>0</b>	<b>0</b>	<b>0</b>	<b>0</b>	<b>0</b>	<b>0</b>	
<b>Saldo</b>		<b>0</b>	<b>0</b>	<b>0</b>	<b>0</b>	<b>0</b>	<b>0</b>	<b>0</b>	<b>0</b>	<b>0</b>	
<b>Investition 1000041 Kosten</b>		<b>179.200</b>	<b>150.000</b>	<b>29.200</b>	<b>0</b>	<b>0</b>	<b>0</b>	<b>0</b>	<b>0</b>	<b>0</b>	
<b>Investition 1000041 Finanzierung</b>		<b>179.200</b>	<b>150.000</b>	<b>29.200</b>	<b>0</b>	<b>0</b>	<b>0</b>	<b>0</b>	<b>0</b>	<b>0</b>	
<b>Investition 1000041 Saldo</b>		<b>0</b>	<b>0</b>	<b>0</b>	<b>0</b>	<b>0</b>	<b>0</b>	<b>0</b>	<b>0</b>	<b>0</b>	
<b>Kosten RA bis 2023</b>		<b>102.700,37</b>									
<b>Finanzierung RA bis 2023</b>		<b>131.924,00</b>									
<b>Finanzierungsergebnis</b>		<b>29.223,63</b>									

Investition	1000046	Beginn	01.01.2022	Ende	31.12.2025	BwSt	9999				
Bezeichnung	WVA Wasserspeicher										
Inv.Teil-Nr.	Bezeichnung										
01	Planungskosten										
			<b>Summe VA</b>	<b>VA</b>	<b>VA</b>	<b>VA</b>	<b>VA</b>	<b>VA</b>	<b>VA</b>	<b>VA</b>	<b>VA</b>
VA-Stelle	Bezeichnung	bis 2025	angepasst weitere VJ	angepasst 2024	2025	2026	2027	2028	2029	weitere Jahre	
5.85000.004000	Wasser- und Abwasserbauten und -anlagen	150.000	50.000	50.000	50.000	0	0	0	0	0	
<b>Kosten</b>		<b>150.000</b>	<b>50.000</b>	<b>50.000</b>	<b>50.000</b>	<b>0</b>	<b>0</b>	<b>0</b>	<b>0</b>	<b>0</b>	
6.85000.346100	Investitionsdarlehen von Unter nehmen (ohne Finanzunternehmen ) und anderen	150.000	50.000	50.000	50.000	0	0	0	0	0	
<b>Finanzierung</b>		<b>150.000</b>	<b>50.000</b>	<b>50.000</b>	<b>50.000</b>	<b>0</b>	<b>0</b>	<b>0</b>	<b>0</b>	<b>0</b>	



<b>Investition</b>	<b>1000048</b>	<b>Beginn</b>	01.01.2023	<b>Ende</b>	31.12.2025	<b>BwSt</b>	9999
<b>Bezeichnung</b>	FF - MTFA						

<b>Kosten RA bis 2023</b>	<b>0,00</b>
<b>Finanzierung RA bis 2023</b>	<b>24.400,00</b>
<b>Finanzierungsergebnis</b>	<b>24.400,00</b>

<b>Investition</b>	<b>1000063</b>	<b>Beginn</b>	01.01.2024	<b>Ende</b>	31.12.2025	<b>BwSt</b>	9999
<b>Bezeichnung</b>	Kindergarten Zubau						

<b>Inv.Teil-Nr.</b>	<b>Bezeichnung</b>
01	Kindergarten Zubau

VA-Stelle	Bezeichnung	Summe VA bis 2025	VA								
			angepasst weitere VJ	angepasst 2024	2025	2026	2027	2028	2029	weitere Jahre	
1.00000.724000	Diäten und Reisegebühren	0	0	0	0	0	0	0	0	0	0
5.24000.061000	Errichtung Kindergarten Bauten	777.100	0	150.000	627.100	0	0	0	0	0	0
5.24000.346100	Investitionsdarlehen von Unter nehmen (ohne Finanzunternehmen ) und anderen	0	0	0	0	0	0	0	0	0	0
<b>Kosten</b>		<b>777.100</b>	<b>0</b>	<b>150.000</b>	<b>627.100</b>	<b>0</b>	<b>0</b>	<b>0</b>	<b>0</b>	<b>0</b>	<b>0</b>
6.24000.300000	Kapitaltransfers von Bund, Bundesfonds und Bundeskammern	98.800	0	0	98.800	0	0	0	0	0	0
6.24000.301000	Kapitaltransfers von Ländern, Landesfonds und Landeskammern	0	0	0	0	0	0	0	0	0	0
6.24000.346100	Aufnahme Darlehen Kindergarten nehmen (ohne Finanzunternehmen ) und anderen	1.228.300	0	700.000	528.300	0	0	0	0	0	0
<b>Finanzierung</b>		<b>1.327.100</b>	<b>0</b>	<b>700.000</b>	<b>627.100</b>	<b>0</b>	<b>0</b>	<b>0</b>	<b>0</b>	<b>0</b>	<b>0</b>
<b>Saldo</b>		<b>550.000</b>	<b>0</b>	<b>550.000</b>	<b>0</b>	<b>0</b>	<b>0</b>	<b>0</b>	<b>0</b>	<b>0</b>	<b>0</b>
<b>Investition 1000063 Kosten</b>		<b>777.100</b>	<b>0</b>	<b>150.000</b>	<b>627.100</b>	<b>0</b>	<b>0</b>	<b>0</b>	<b>0</b>	<b>0</b>	<b>0</b>
<b>Investition 1000063 Finanzierung</b>		<b>1.327.100</b>	<b>0</b>	<b>700.000</b>	<b>627.100</b>	<b>0</b>	<b>0</b>	<b>0</b>	<b>0</b>	<b>0</b>	<b>0</b>
<b>Investition 1000063 Saldo</b>		<b>550.000</b>	<b>0</b>	<b>550.000</b>	<b>0</b>	<b>0</b>	<b>0</b>	<b>0</b>	<b>0</b>	<b>0</b>	<b>0</b>

<b>Kosten RA bis 2023</b>	<b>0,00</b>
<b>Finanzierung RA bis 2023</b>	<b>0,00</b>
<b>Finanzierungsergebnis</b>	<b>0,00</b>

<b>Gesamt Kosten</b>	<b>9.634.500</b>	<b>7.690.400</b>	<b>817.800</b>	<b>1.126.300</b>	<b>0</b>	<b>0</b>	<b>0</b>	<b>0</b>	<b>0</b>	<b>0</b>
<b>Gesamt Finanzierung</b>	<b>10.274.600</b>	<b>7.839.600</b>	<b>1.308.700</b>	<b>1.126.300</b>	<b>0</b>	<b>0</b>	<b>0</b>	<b>0</b>	<b>0</b>	<b>0</b>
<b>Gesamt Saldo</b>	<b>640.100</b>	<b>149.200</b>	<b>490.900</b>	<b>0</b>	<b>0</b>	<b>0</b>	<b>0</b>	<b>0</b>	<b>0</b>	<b>0</b>

## Summen je Ansatz

Ansatz		Summe VA bis 2025	VA		VA 2025	VA 2026	VA 2027	VA 2028	VA 2029	VA weitere Jahre
			angepasst weitere VJ	angepasst 2024						
00000	Kosten	0	0	0	0	0	0	0	0	0
	Finanzierung	0	0	0	0	0	0	0	0	0
	Saldo	0	0	0	0	0	0	0	0	0
16300	Kosten	257.900	94.100	94.100	69.700	0	0	0	0	0
	Finanzierung	257.900	94.100	94.100	69.700	0	0	0	0	0
	Saldo	0	0	0	0	0	0	0	0	0
24000	Kosten	8.425.800	6.999.700	474.500	951.600	0	0	0	0	0
	Finanzierung	8.975.800	6.999.700	1.024.500	951.600	0	0	0	0	0
	Saldo	550.000	0	550.000	0	0	0	0	0	0
61200	Kosten	361.500	275.000	66.500	20.000	0	0	0	0	0
	Finanzierung	506.800	420.300	66.500	20.000	0	0	0	0	0
	Saldo	145.300	145.300	0	0	0	0	0	0	0
71000	Kosten	260.100	121.600	103.500	35.000	0	0	0	0	0
	Finanzierung	204.900	125.500	44.400	35.000	0	0	0	0	0
	Saldo	-55.200	3.900	-59.100	0	0	0	0	0	0
85000	Kosten	150.000	50.000	50.000	50.000	0	0	0	0	0
	Finanzierung	150.000	50.000	50.000	50.000	0	0	0	0	0
	Saldo	0	0	0	0	0	0	0	0	0
87000	Kosten	29.200	0	29.200	0	0	0	0	0	0
	Finanzierung	29.200	0	29.200	0	0	0	0	0	0
	Saldo	0	0	0	0	0	0	0	0	0
89400	Kosten	150.000	150.000	0	0	0	0	0	0	0
	Finanzierung	150.000	150.000	0	0	0	0	0	0	0
	Saldo	0	0	0	0	0	0	0	0	0



**Beilage 1 - Haushaltspotential (Eigenmittel) - Vorschlag****Haushaltsjahr 2025**

	<b>Mittelaufbringung</b>		<b>Mittelverwendung</b>		<b>Differenz</b>
	<b>Betrag</b>	<b>Summe</b>	<b>Betrag</b>	<b>Summe</b>	
+ 211 Erträge operative Verwaltungstätigkeit	1.804.400				
+ 212 Erträge aus Transfers	844.900				
+ 213 Erträge Finanz	28.900				
<b>SU 21 Erträge</b>		2.678.200			
- 2117 Nicht finanzierungswirksame operative Erträge	0				
- 2127 Nicht finanzwirksamer Transferertrag	118.500				
- 2136 Sonstige nicht finanzierungswirksame Erträge	0				
<b>Nicht finanzwirksamer Ertrag</b>		118.500			
<b>Summe finanzwirksamer Ertrag</b>		<b>2.559.700</b>			
+ 221 Personalaufwand			585.200		
+ 222 Sachaufwand			1.360.300		
+ 223 Transferaufwand			875.200		
+ 224 Finanzaufwand			104.600		
<b>SU 22 Aufwände</b>				2.925.300	
- 2214 Nicht finanzierungswirksamer Personalaufwand			3.200		
- 2226 Nicht finanzierungswirksamer Sachaufwand			528.300		
- 2237 Nicht finanzierungswirksamer Transferaufwand			0		
- 2245 Nicht finanzierungswirksamer Finanzaufwand			0		
<b>Nicht finanzwirksamer Aufwand</b>				531.500	
<b>Summe finanzwirksamer Aufwand</b>				<b>2.393.800</b>	
<b>Summe finanzwirksames Ergebnis</b>		<b>2.559.700</b>		<b>2.393.800</b>	<b>165.900</b>

	Mittelaufbringung		Mittelverwendung		Differenz
	Betrag	Summe	Betrag	Summe	
+ 332 Tilgungen von gewährten Darlehen (OHNE 332* mit Projektcode - Anzahlungen)	0				
+1141 Jährliche Verringerung der Vorräte	0				
+1142 Jährliche Verringerung der gegebenen Anzahlungen	0				
+1540 Jährliche Veränderung Passive Rechnungsabgrenzung	0				
+ Einzahlungen der Kontogruppe 0xx, die KEINEM Projekt mit Projektcode 1 zugeordnet sind	0				
+ Einzahlungen der Kontengruppe 30x, die KEINEM Projekt mit Projektcode 1 zugeordnet sind	25.700				
- Erträge der Kontengruppe 80x MIT Projektcode 1	0				
+ 2301 Entnahmen von Haushaltsrücklagen (nur Postengruppe 893, Entnahmen RL für endfällige Darlehen - Erträge)	0				
<b>Jährlich wiederkehrende Einzahlungen</b>		<b>25.700</b>			

	Mittelaufbringung		Mittelverwendung		Differenz
	Betrag	Summe	Betrag	Summe	
+ 36 Auszahlung Tilgung von Darlehen (ohne Projektcode 1)			152.700		
+ 2401 Zuweisung an Haushaltsrücklagen (KG 793)			0		
+ 342 Auszahlungen von gewährten Darlehen (ohne 342* mit Projektcode - Anzahlungen)			0		
+ 1141 Jährliche Vermehrung der Vorräte			0		
+ 1142 Jährliche Vermehrung der gegebenen Anzahlungen			0		
+ 1170 Jährliche Veränderung Aktive Rechnungsabgrenzung			0		
<b>Wiederkehrende (vermögenswirksame) nicht aufwandswirksame Auszahlungen</b>				<b>152.700</b>	
Auszahlungen (Investitionen) der Kontengruppe 0xx, die keinem Projekt mit Projektcode 1 zugordnet sind			0		
<b>Wiederkehrende Investitionen</b>					
<b>Jährlich wiederkehrende Auszahlungen</b>				<b>152.700</b>	
+ 2121 KG 871, KT der Ergebnisrechnung, mit Projektcode (BZ)			30.500		
<b>Summe Kapitaltransfers der Ergebnisrechnung</b>				<b>30.500</b>	
<b>H1 Jährliches Haushaltspotential (Eigenmittel)</b>		<b>2.585.400</b>		<b>2.577.000</b>	<b>8.400</b>
<b>H4VJ Haushaltspotential Vorjahr (Endbestand HHP-RL Vorjahr, Konto 935077)</b>		<b>0</b>			
<b>H2 Verfügbares Haushaltspotential (Eigenmittel)</b>		<b>2.585.400</b>		<b>2.577.000</b>	<b>8.400</b>

	Mittelaufbringung		Mittelverwendung		Differenz
	Betrag	Summe	Betrag	Summe	
<b>H2 Verfügbares Haushaltspotential (Eigenmittel) - Übertrag</b>		<b>2.585.400</b>		<b>2.577.000</b>	<b>8.400</b>
<b>Information 1 - Berechnung der tatsächlichen Liquidität</b>					
im verfügbaren Haushaltspotential enthaltene Bedarfszuweisungen zur Liquiditätssteigerung aus Kontengruppe 871 der Ergebnisrechnung OHNE Projektcodecode	230.200				
tatsächlicher Liquiditätsbedarf ohne Rücklagenauflösung (Abgang)	-221.800				
+ 2401 KG 794 Aufwendungen finanzwirksamer RL-Bildung (ohne Projektcode)			0		
+ 2401 KG 795 Aufwendungen finanzwirksamer RL-Bildung (ohne Projektcode)			0		
<b>Jährliche Aufwendungen für Rücklagen (finanzwirks.)</b>				<b>0</b>	
+ 2301 KG 894 Erträge aus finanzwirksamer RL-Auflösung (ohne Projektcode)	0				
+ 2301 KG 895 Erträge aus finanzwirksamer RL-Auflösung (ohne Projektcode)	0				
<b>Jährliche Erträge aus Rücklagen (finanzwirks.)</b>		<b>0</b>			
<b>H3 Verfügbares Haushaltspotential (Eigenmittel) nach finanzwirksamen Rücklagen</b>		<b>2.585.400</b>		<b>2.577.000</b>	<b>8.400</b>
- Zuweisungen und Umbuchungen an investive Vorhaben - Kontogruppe 899 mit Projektcode 1 (Einzelnachweis)			8.400		
+ Rückführungen und Umbuchungen von investiven Vorhaben - Kontogruppe 799 mit Projektcode 1 (Einzelnachweis)	0				
<b>H4 Kumuliertes Haushaltspotential (Eigenmittel) Endbestand</b>		<b>2.585.400</b>		<b>2.585.400</b>	<b>0</b>
<b>Information 4 - Zuführungen aus dem Detailnachweis</b>					
<b>Aufstellung aller Konten KG 899 und KG 799 mit bzw. ohne Projektcode</b>					
Konto	Projektcode	Mittelaufbringung		Mittelverwendung	
		Betrag	Summe	Betrag	Summe
Beträge KG 799 und KG 899 ohne Projektcode					
Zuweisungen an Verrechnungs-rücklagen zwischen operativerGebarung und Projekten	1.98000.799000	8.400		0	
Summe Beträge KG 799 und KG 899 ohne Projektcode			8.400		0
Beträge KG 799 und KG 899 mit Projektcode					
Entnahmen aus Verrechnungs-rücklagen zwischen operativerGebarung und Projekten	2.71000.899000	1000003	0	8.400	
Summe Beträge KG 799 und KG 899 mit Projektcode			0		8.400
<b>Summe Kontrolle</b>			<b>8.400</b>		<b>8.400</b>

**Anlage 6a - Nachweis über Transferzahlungen**

Voranschlag

<b>Transferzahlungen von/an Bund, Bundesfonds, Bundeskammern</b>		
Art	Summe Einzahlungen	Summe Auszahlungen
<b>Kapitaltransfers</b>	125.100	
<b>Transfers</b>	135.000	
<b>Transferzahlungen von/an Länder, Landesfonds, Landeskammern</b>		
Art	Summe Einzahlungen	Summe Auszahlungen
<b>Kapitaltransfers</b>	278.200	
<b>Transfers</b>	326.800	223.200
<b>Transferzahlungen von/an Gemeinden, Gemeindeverbände, Gemeindefonds</b>		
Art	Summe Einzahlungen	Summe Auszahlungen
<b>Kapitaltransfers</b>		
<b>Transfers</b>	2.900	591.300
<b>Transferzahlungen von/an Sozialversicherungsträger</b>		
Art	Summe Einzahlungen	Summe Auszahlungen
<b>Kapitaltransfers</b>		
<b>Transfers</b>		
<b>Transferzahlungen von/an sonst. Träger des öffentlichen Rechts</b>		
Art	Summe Einzahlungen	Summe Auszahlungen
<b>Kapitaltransfers</b>	31.300	
<b>Transfers</b>		7.500



**Anlage 6b - Nachweis über Haushaltsrücklagen und Zahlungsmittelreserven**

Voranschlag

Art der Rücklage	Verwendungszweck	Ansatz/Konto	Rücklagenstand 31.12.2024	Veränderungen in 2025		Rücklagenstand 31.12.2025	Zahlungsmittelreserven		
				Zuführungen	Entnahmen		31.12.2024	31.12.2025	Nachweis
<b>Allgemeine Haushaltsrücklagen</b>									
Allgemein		98100/935019	1.934.104	0	0	1.934.104	0	0	
<b>Allgemeine Haushaltsrücklagen Summe</b>			<b>1.934.104</b>	<b>0</b>	<b>0</b>	<b>1.934.104</b>	<b>0</b>	<b>0</b>	
<b>Zweckgebundene Haushaltsrücklagen</b>									
Zweckgebunden	Ankauf eines MTA für die FF	16300/934001	16.795	0	0	16.795	16.795	16.795	06
<b>Zweckgebundene Haushaltsrücklagen Summe</b>			<b>16.795</b>	<b>0</b>	<b>0</b>	<b>16.795</b>	<b>16.795</b>	<b>16.795</b>	
<b>Gesamtsumme</b>			<b>1.950.899</b>	<b>0</b>	<b>0</b>	<b>1.950.899</b>	<b>16.795</b>	<b>16.795</b>	



**Anlage 6c - Einzelnachweis über Finanzschulden und Schuldendienst gem. § 32 Abs. 1 und 2 - Voranschlag**

Angaben in Euro ( gerundet auf 100 Euro)

	Ansatz und Konto	Währung	Darlehenshöhe gesamt	Buchwert/Stand 31.12. 2024	Zugang 2025	Tilgung 2025	Zinsen 2025	Summe Schuldendienst	Schulden dienstersatz 2025	Buchwert/Stand 31.12. 2025	Nettoschulden dienst	Laufzeit (von jjjj)	Laufzeit (bis jjjj)
<b>1. Darlehen für Investitionszwecke</b>													
1.1 ...von Trägern des öffentlichen Rechts													
1.1.1 ...von Bund, Bundesfonds, Bundeskammern													
1.1.2 ...von Ländern, Landesfonds, Landeskammern													
1.1.3 ...von Gemeinden, Gemeindeverbänden, Gemeindefonds													
1.1.4 ...von Sozialversicherungsträgern													
1.1.5 ...von sonstigen Trägern öffentlichen Rechts													
1.2 ...von Beteiligungen der Gebietskörperschaft (ohne Finanzunternehmen)													
1.3 ...von Unternehmen (ohne Beteiligungen und ohne Finanzunternehmen)													
1.4 ...von Finanzunternehmen													
1.4.1 ... im Inland													
D00001	84600 346100	EUR	300.000	162.000	0	12.000	8.100	20.100	0	150.000	20.100	2013	2038
D00002	89400 346100	EUR	1.290.000	690.600	0	35.400	30.700	66.100	0	655.200	66.100	2017	2044
D00004	85000 346100	EUR	60.000	40.800	0	2.400	1.900	4.300	0	38.400	4.300	2016	2041
D00005	85000 346100	EUR	34.400	24.200	0	1.000	1.200	2.200	0	23.200	2.200	2016	2041
D00006	85000 346100	EUR	120.000	55.100	0	4.800	2.600	7.400	0	50.300	7.400	2011	2036
D00007	85100 346100	EUR	757.900	500	0	500	0	500	0	0	500	2003	2025
D00008	85100 346100	EUR	939.500	99.400	0	48.800	3.400	52.200	0	50.600	52.200	2000	2026
D00009	85100 346100	EUR	118.800	83.500	0	3.500	4.100	7.600	0	80.000	7.600	2016	2040
D00011	89400 346100	EUR	300.000	240.000	0	12.000	10.400	22.400	0	228.000	22.400	2020	2044
D00012	16300 346100	EUR	181.800	163.200	0	7.400	6.600	14.000	0	155.800	14.000	2022	2046

	Ansatz und Konto	Währung	Darlehenshöhe gesamt	Buchwert/Stand 31.12. 2024	Zugang 2025	Tilgung 2025	Zinsen 2025	Summe Schuldendienst	Schuldendienstsätze 2025	Buchwert/Stand 31.12. 2025	Nettoschuldendienst	Laufzeit (von jjjj)	Laufzeit (bis jjjj)
D00013	85000 346100	EUR	40.000	34.400	0	1.600	1.500	3.100	0	32.800	3.100	2021	2046
D00014	85310 346100	EUR	350.000	332.500	0	11.700	13.800	25.500	0	320.800	25.500	2023	2053
D00015	87000 346100	EUR	75.000	72.000	0	3.000	2.600	5.600	0	69.000	5.600	2023	2048
D00016	85000 346100	EUR	50.000	49.200	0	1.700	2.400	4.100	0	47.500	4.100	2024	2054
D00017	24000 346100	EUR	290.400	290.400	0	290.400	3.100	293.500	0	0	293.500	2023	2025
D00019	24000 346100	EUR	324.500	0	324.500	5.400	6.300	11.700	0	319.100	11.700	2025	2055
D00020	24000 346100	EUR	448.000	0	448.000	0	0	0	0	448.000	0	2025	2055
D00022	24000 346100	EUR	80.300	0	80.300	1.300	1.600	2.900	0	79.000	2.900	2025	2055
1.4.2 ... im Ausland													
1.5 ... von Sonstigen													
<b>Zwischensumme</b>				2.337.800	852.800	442.900	100.300	543.200	0	2.747.700	543.200		
<b>2. Finanzschulden für den laufenden Aufwand</b>													
2.1 ...von Trägern des öffentlichen Rechts													
2.1.1 ...von Bund, Bundesfonds, Bundeskammern													
2.1.2 ...von Ländern, Landesfonds, Landeskammern													
2.1.3 ...von Gemeinden, Gemeindeverbänden, Gemeindefonds													
2.1.4 ...von Sozialversicherungsträgern													
2.1.5 ...von sonstigen Trägern öffentlichen Rechts													
2.2 ...von Beteiligungen der Gebietskörperschaft (ohne Finanzunternehmen)													
2.3 ...von Unternehmen (ohne Beteiligungen und ohne Finanzunternehmen)													
2.4 ...von Finanzunternehmen													
2.4.1 ... im Inland													
2.4.2 ... im Ausland													
2.5 ... von Sonstigen													
<b>Zwischensumme</b>				0	0	0	0	0	0	0	0		

	Ansatz und Konto	Währung	Darlehens- höhe gesamt	Buchwert/Stand 31.12. 2024	Zugang 2025	Tilgung 2025	Zinsen 2025	Summe Schuldendienst	Schulden- dienstersatz 2025	Buchwert/Stand 31.12. 2025	Nettoschulden- dienst	Laufzeit (von jjjj)	Laufzeit (bis jjjj)
<b>Summe</b>				2.337.800	852.800	442.900	100.300	543.200	0	2.747.700	543.200		
<b>Davon ohne A85-89</b>				615.600	852.800	316.500	25.700	342.200	0	1.151.900	342.200		
<b>3. Finanzschulden gem. § 32 (2)</b>													
3.1 ...von Trägern des öffentlichen Rechts													
3.2 ...von Finanzunternehmen													
3.2.1 ...im Inland													
3.2.2 ...im Ausland													
<b>Summe</b>				0						0			



**Anlage 6f - Nachweis über haushaltsinterne Vergütungen**

Voranschlag

Gruppenebene		Erträge	Aufwendungen
	Ansatz Konto	Bezeichnung	
0	Vertretungskörper und allgemeine Verwaltung (Gemeinden)	4.000	2.000
1	Öffentliche Ordnung und Sicherheit (Länder und Gemeinden)	0	0
2	Unterricht, Erziehung, Sport und Wissenschaft (Länder und Gemeinden)	2.700	5.000
3	Kunst, Kultur und Kultus (Länder und Gemeinden)	0	6.000
4	Soziale Wohlfahrt und Wohnbauförderung (Länder und Gemeinden)	0	0
5	Gesundheit (Länder und Gemeinden)	0	0
6	Straßen- und Wasserbau, Verkehr (Länder und Gemeinden)	0	10.000
7	Wirtschaftsförderung (Länder und Gemeinden)	0	0
8	Dienstleistungen (Länder und Gemeinden)	65.900	49.600
9	Finanzwirtschaft (Länder und Gemeinden)	0	0
<b>Summe</b>		<b>72.600</b>	<b>72.600</b>

