

GEMEINDE REINSBERG

Land Niederösterreich

R E C H N U N G S A B S C H L U S S

für das

HAUSHALTSJAHR 2025

Nachweis der liquiden Mittel (Kassenbestand)

Kontonummer des Bankinstituts	Kontobezeichnung / Bankinstitut	Darstellung Kontogruppe	Stand 31.12.2024	Zugänge	Abgänge	Stand 31.12.2025
	Barkasse	200000	3 668,96	67 491,18	64 699,95	6 460,19
AT893293900006401509	Raiba Mostviertel	210000	228 593,13	3 265 845,60	3 468 921,68	25 517,05
	Zwischenstand Kassenmittel und Girobestände		232 262,09	3 333 336,78	3 533 621,63	31 977,24
AT893293900006401509	Zahlungsmittelreserve FF	294006	38 195,38	0,00	8 169,85	30 025,53
	Zwischenstand Zahlungsmittelreserven		38 195,38	0,00	8 169,85	30 025,53
	Summe Kassenbestand (liquide Mittel)		270 457,47	3 333 336,78	3 541 791,48	62 002,77

Der vorliegende Rechnungsabschluss enthält alle im Rechnungszeitraum erfolgten Gebarungen. Er stimmt mit den Belegen und Aufzeichnungen in den Rechnungsbüchern überein. Die ausgewiesenen buchmäßigen Bestände stimmen mit den tatsächlich vorhandenen Bargeldbeständen und Bankbeständen überein.

Der Bürgermeister



Mag. Reinhard Nosofsky

Die Kassenverwalterin



Andrea Scheinhart

Der vorliegende Rechnungsabschluss wurde vom Prüfungsausschuss überprüft. Er ist sachlich und rechnerisch richtig.



Obmann Prüfungsausschuss



Mitglieder Prüfungsausschuss



Stichtag für die Erstellung des Rechnungsabschlusses ist gem. Gemeinderatsbeschluss vom 20.04.2021 der 31. Jänner

Inhaltsverzeichnis

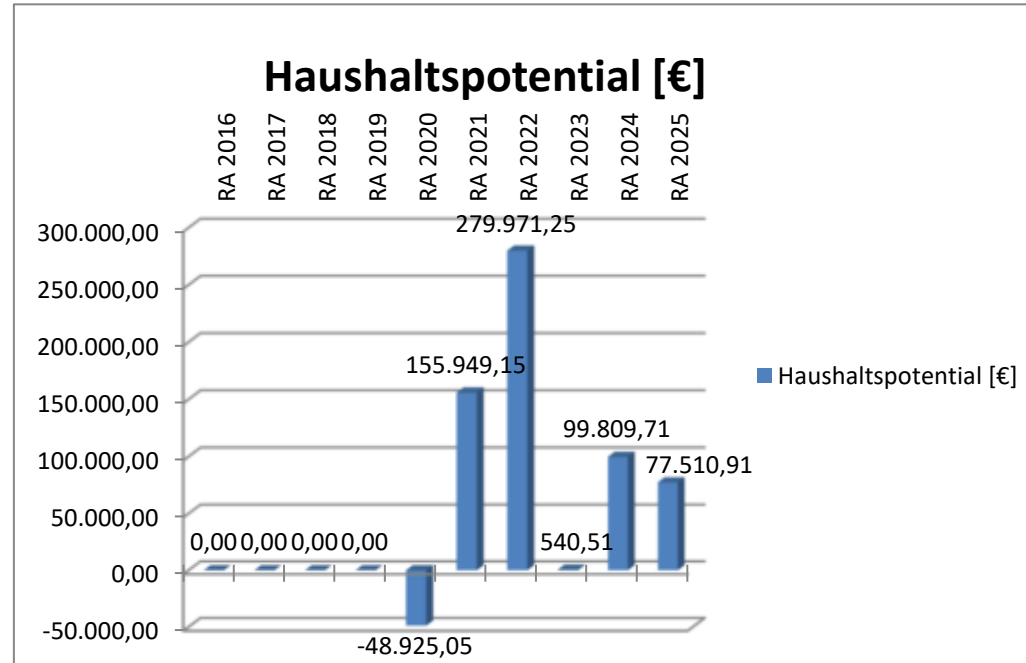
Vorbericht	1
Gesamthaushalt	
Ergebnisvoranschlag/-rechnung	13
Finanzierungsvoranschlag/-ergebnis	15
Anlage 1c - Vermögenshaushalt	17
Bereichsbudgets	
Bereichsbudget 0 - Vertretungskörper und allgemeine Verwaltung	19
Bereichsbudget 1 - Öffentliche Ordnung und Sicherheit	25
Bereichsbudget 2 - Unterricht, Erziehung, Sport und Wissenschaft	31
Bereichsbudget 3 - Kunst, Kultur und Kultus	37
Bereichsbudget 4 - Soziale Wohlfahrt und Wohnbauförderung	43
Bereichsbudget 5 - Gesundheit	49
Bereichsbudget 6 - Straßen- und Wasserbau, Verkehr	55
Bereichsbudget 7 - Wirtschaftsförderung	61
Bereichsbudget 8 - Dienstleistungen	67
Bereichsbudget 9 - Finanzwirtschaft	73
Detailnachweis	
Gruppe 0 - Vertretungskörper und allgemeine Verwaltung	79
Gruppe 1 - Öffentliche Ordnung und Sicherheit	95
Gruppe 2 - Unterricht, Erziehung, Sport und Wissenschaft	103
Gruppe 3 - Kunst, Kultur und Kultus	123
Gruppe 4 - Soziale Wohlfahrt und Wohnbauförderung	133
Gruppe 5 - Gesundheit	141
Gruppe 6 - Straßen- und Wasserbau, Verkehr	151
Gruppe 7 - Wirtschaftsförderung	159

Gruppe 8 - Dienstleistungen	169
Gruppe 9 - Finanzwirtschaft	193
Anlagen	
Anlage 1d - Nettovermögensveränderungsrechnung	207
Anlage 1e - Ergebnisrechnung nach §1 Abs. 2	209
Anlage 1f - Vermögensrechnung nach §1 Abs. 2 - Aktiva und Passiva	211
Anlage 5b - Rechnungsquerschnitt	213
Anlage 6a - Nachweis über Transferzahlungen	217
Anlage 6b - Nachweis der Haushaltsrücklagen und Zahlungsmittelreserven	219
Anlage 6c - Einzelnachweis über Finanzschulden und Schuldendienst gem. § 32 Abs. 1 und 2	221
Anlage 6d - Einzelnachweis über Finanzschulden	225
Anlage 6f - Nachweis über haushaltsinterne Vergütungen	227
Anlage 6g - Anlagenspiegel	229
Anlage 6h - Liste der nicht bewerteten Kulturgüter	231
Anlage 6i - Leasingsspiegel - Finanzierungsleasing	233
Anlage 6i - Leasingsspiegel - Operating Leasing	235
Anlage 6j - Nachweis über unmittelbare Beteiligung der Gebietskörperschaft	237
Anlage 6k - Nachweis über mittelbare Beteiligung der Gebietskörperschaft	239
Anlage 6l - Nachweis über verwaltete Einrichtungen	241
Anlage 6m - Nachweis über aktive Finanzinstrumente	243
Anlage 6n - Einzelnachweis über aktive Finanzinstrumente	245
Anlage 6o - Nachweis über derivative Finanzinstrumente ohne Grundgeschäft	247
Anlage 6p - Einzelnachweis über Risiken von Finanzinstrumenten	249
Anlage 6q - Rückstellungsspiegel	251
Anlage 6r - Haftungsnachweis	253
Anlage 6s - Anzahl der Ruhe- und Versorgungsgenussempfänger	255
Anlage 6t - Einzelnachweis über die nicht voranschlagswirksame Gebarung	257
Anlage 6u - Liste der nicht bewerteten kofinanzierten Schutzbauten	259
Detaillierter Investitionsplan	261

Erweiterter Investitionsnachweis	271
Nachweis über die Investitionstätigkeit	287
Gesamtdarstellung mehrjährige investive Einzelvorhaben	289
Nachweis der liquiden Mittel und Kassenkredite	291
Nachweis der kurz- und langfristigen Forderungen/Verbindlichkeiten	293
Nachweis innere Darlehen	297
Haushaltspotential	299
Erweiterte Nutzungsdauertabelle	305
Nachweis über Personalkosten, Pensionen und sonstige Ruhebezüge	313
Sämtliche Mitgliedschaften bei Vereinen	315

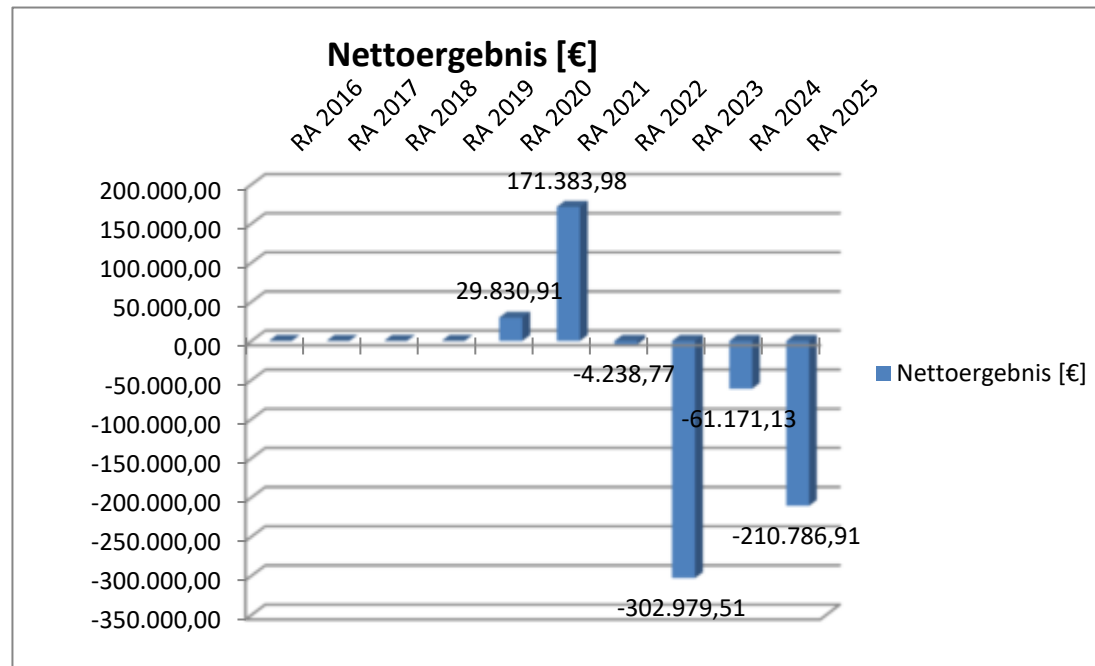
Haushaltspotential

	[€]
RA 2016	0,00
RA 2017	0,00
RA 2018	0,00
RA 2019	0,00
RA 2020	-48.925,05
RA 2021	155.949,15
RA 2022	279.971,25
RA 2023	540,51
RA 2024	99.809,71
RA 2025	77.510,91



Nettoergebnis

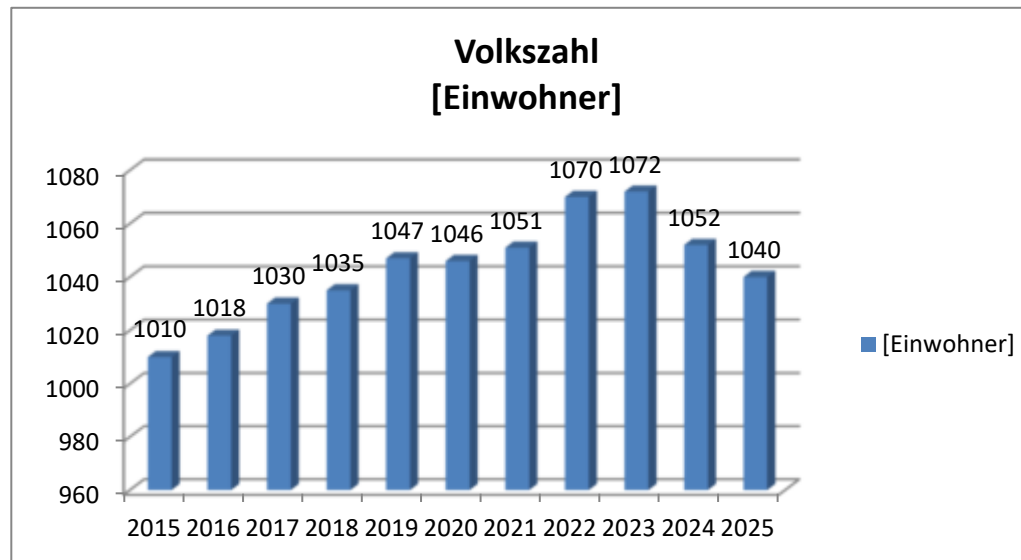
	[€]
RA 2016	0,00
RA 2017	0,00
RA 2018	0,00
RA 2019	0,00
RA 2020	29.830,91
RA 2021	171.383,98
RA 2022	-4.238,77
RA 2023	-302.979,51
RA 2024	-61.171,13
RA 2025	-210.786,91



Volkszähl

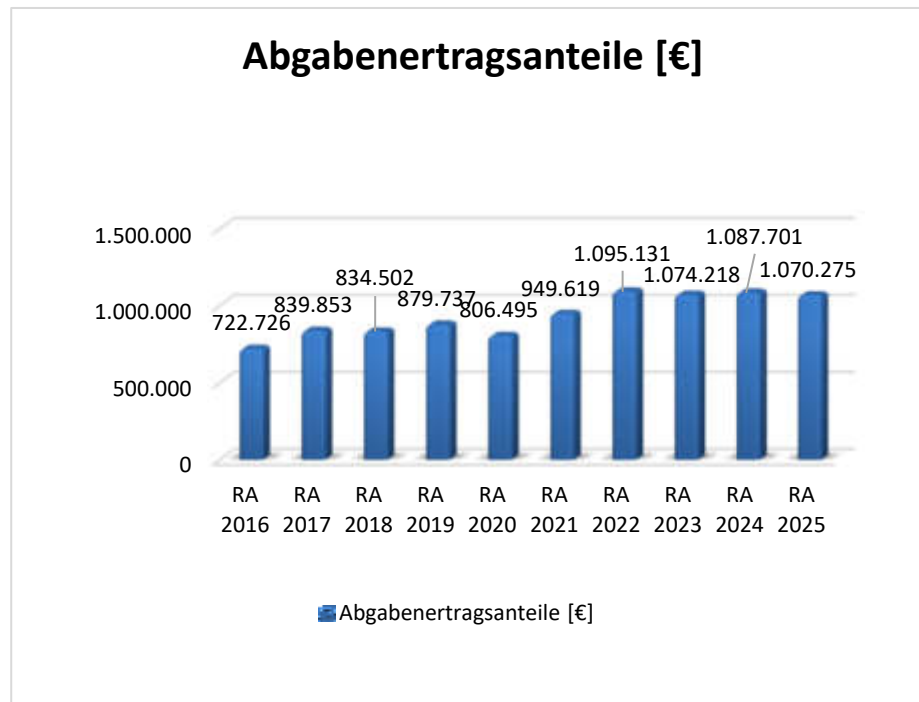
Wohnbevölkerung laut Statistik Austria zum Stichtag 31.10.

	[Einwohner]
2015	1010
2016	1018
2017	1030
2018	1035
2019	1047
2020	1046
2021	1051
2022	1070
2023	1072
2024	1052
2025	1040



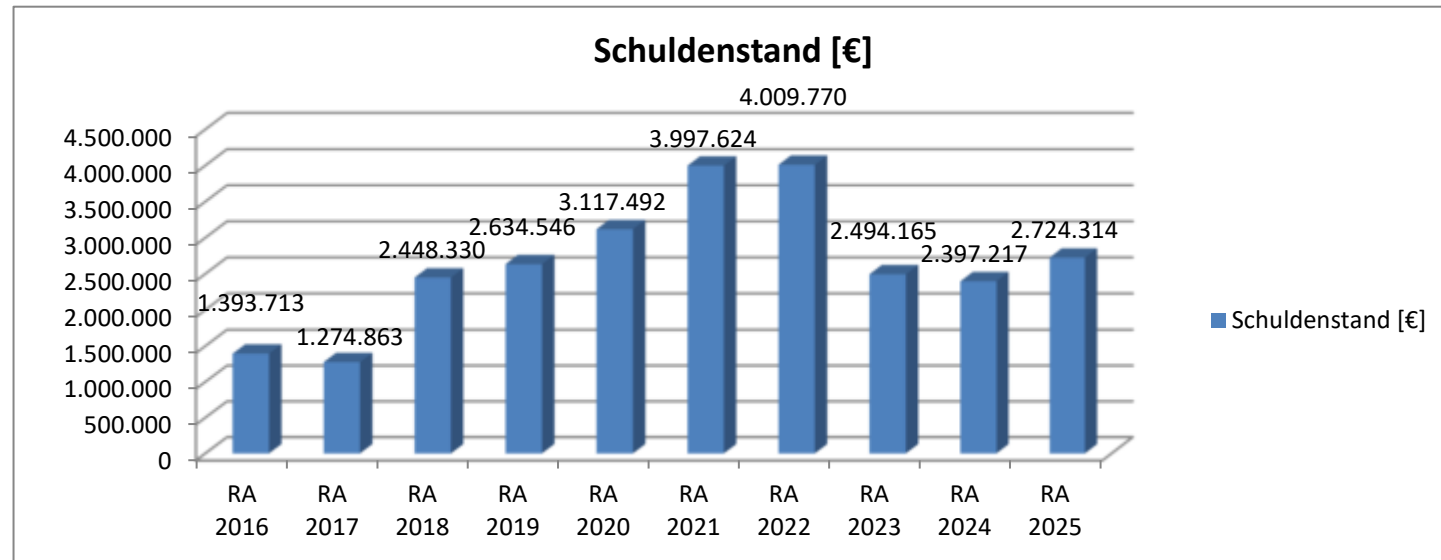
Abgabenertragsanteile

	[€]
RA 2016	722.726
RA 2017	839.853
RA 2018	834.502
RA 2019	879.737
RA 2020	806.495
RA 2021	949.619
RA 2022	1.095.131
RA 2023	1.074.218
RA 2024	1.087.701
RA 2025	1.070.275



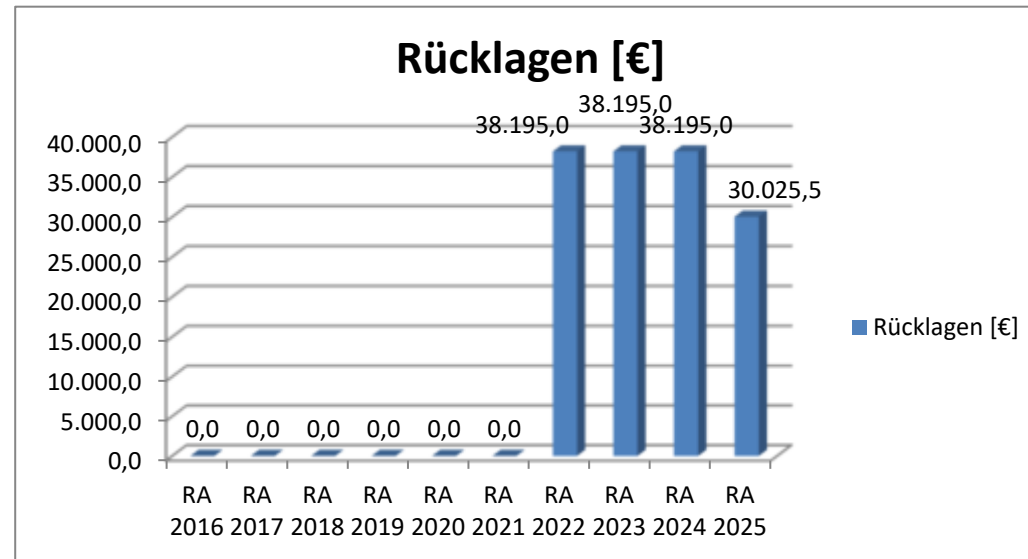
Schuldenstand

	[€]
RA 2016	1.393.713
RA 2017	1.274.863
RA 2018	2.448.330
RA 2019	2.634.546
RA 2020	3.117.492
RA 2021	3.997.624
RA 2022	4.009.770
RA 2023	2.494.165
RA 2024	2.397.217
RA 2025	2.724.314



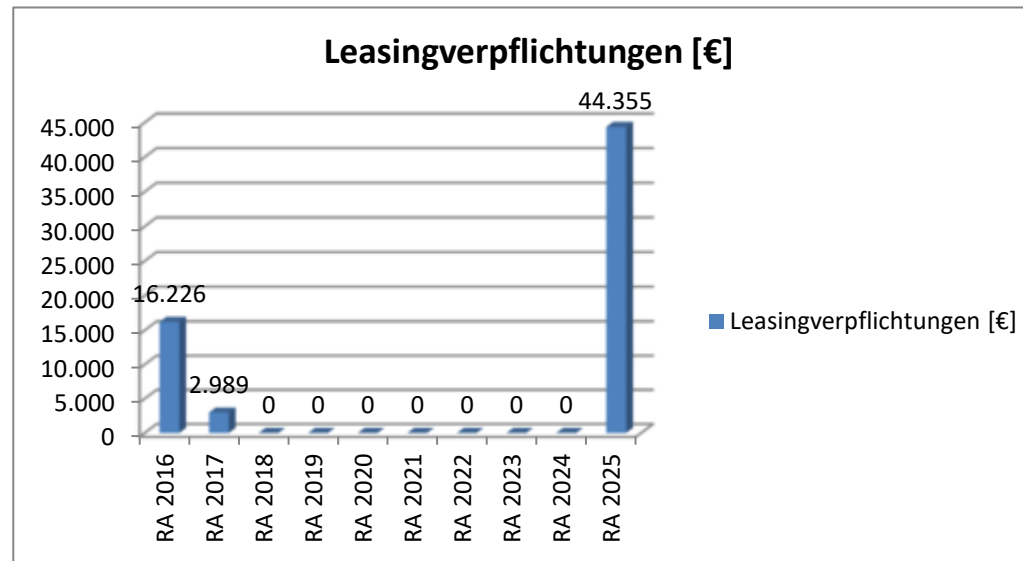
Rücklagen

	[€]
RA 2016	0,0
RA 2017	0,0
RA 2018	0,0
RA 2019	0,0
RA 2020	0,0
RA 2021	0,0
RA 2022	38.195,0
RA 2023	38.195,0
RA 2024	38.195,0
RA 2025	30.025,5



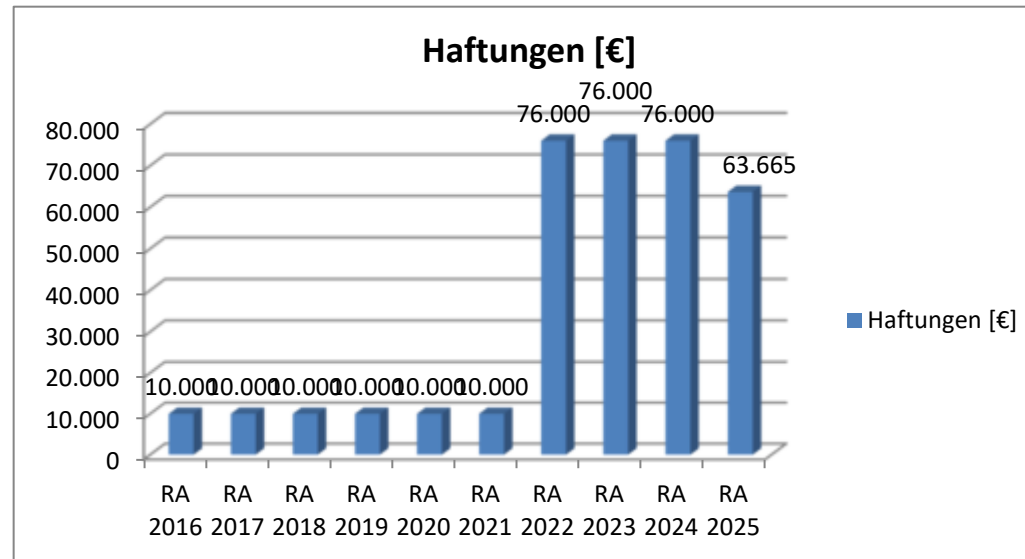
Leasingverpflichtungen

	[€]
RA 2016	16.226
RA 2017	2.989
RA 2018	0
RA 2019	0
RA 2020	0
RA 2021	0
RA 2022	0
RA 2023	0
RA 2024	0
RA 2025	44.355



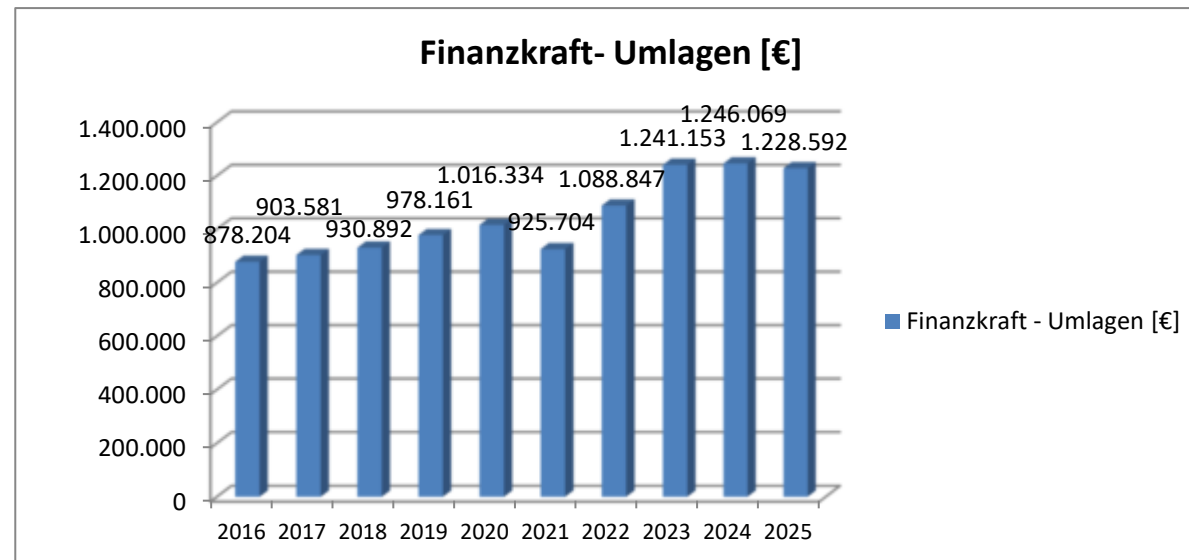
Haftungen

	[€]
RA 2016	10.000
RA 2017	10.000
RA 2018	10.000
RA 2019	10.000
RA 2020	10.000
RA 2021	10.000
RA 2022	76.000
RA 2023	76.000
RA 2024	76.000
RA 2025	63.665



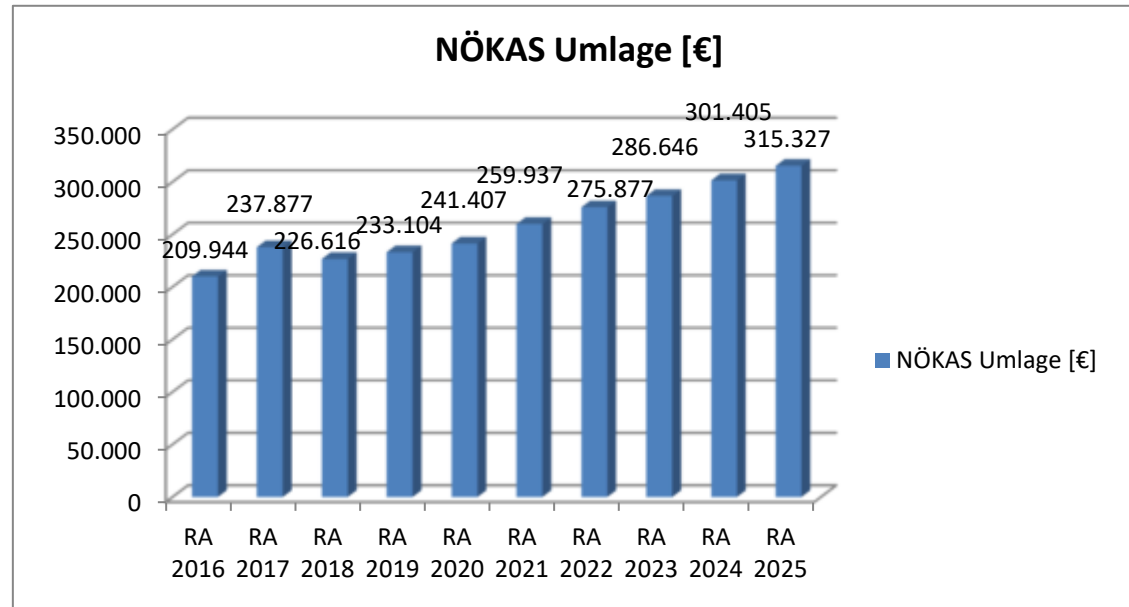
Finanzkraft - Umlagen

	[€]
2016	878.204
2017	903.581
2018	930.892
2019	978.161
2020	1.016.334
2021	925.704
2022	1.088.847
2023	1.241.153
2024	1.246.069
2025	1.228.592



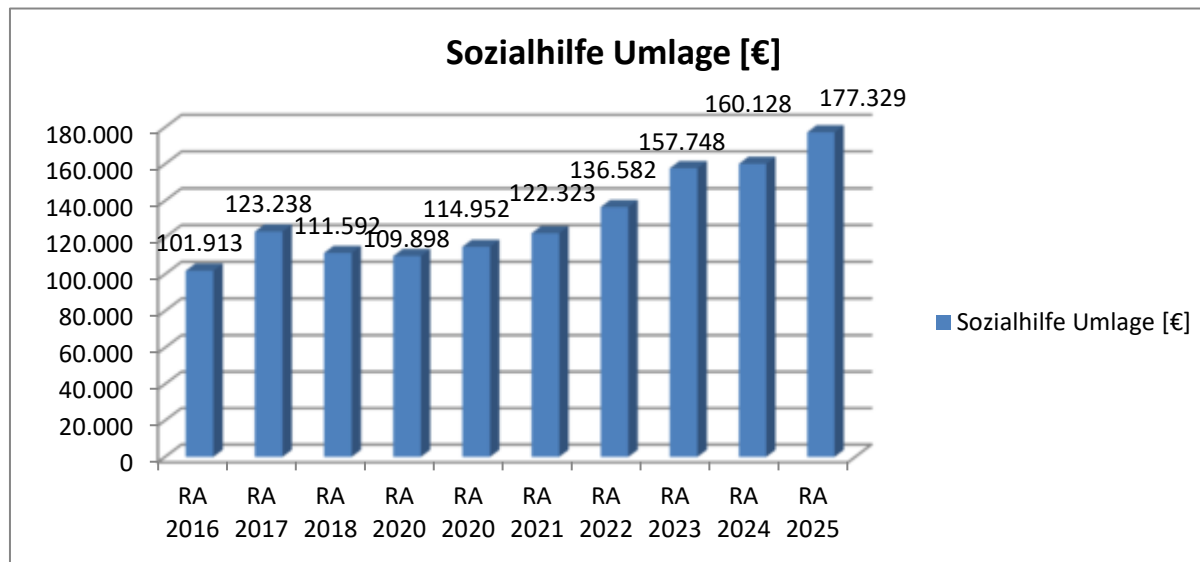
NÖKAS Umlage

	[€]
RA 2016	209.944
RA 2017	237.877
RA 2018	226.616
RA 2019	233.104
RA 2020	241.407
RA 2021	259.937
RA 2022	275.877
RA 2023	286.646
RA 2024	301.405
RA 2025	315.327



Sozialhilfe Umlage

	[€]
RA 2016	101.913
RA 2017	123.238
RA 2018	111.592
RA 2020	109.898
RA 2020	114.952
RA 2021	122.323
RA 2022	136.582
RA 2023	157.748
RA 2024	160.128
RA 2025	177.329



Ergebnisrechnung Gesamthaushalt

MVAG Ebene	MVAG Code	Mittelverwendungs- und -aufbringungsgruppen (1. Ebene)	RA 2025	VA 2025	Differenz
1	211	Erträge aus der operativen Verwaltungstätigkeit	1.824.073,55	2.089.800	-265.726,45
1	212	Erträge aus Transfers	894.953,36	795.300	99.653,36
1	213	Finanzerträge	28.695,39	28.900	-204,61
SU	21	Summe Erträge	2.747.722,30	2.914.000	-166.277,70
1	221	Personalaufwand	599.145,61	587.300	11.845,61
1	222	Sachaufwand	1.400.244,42	1.616.600	-216.355,58
1	223	Transferaufwand	872.134,12	906.500	-34.365,88
1	224	Finanzaufwand	86.985,06	94.100	-7.114,94
SU	22	Summe Aufwendungen	2.958.509,21	3.204.500	-245.990,79
SA0	SA0	Saldo (0) Nettoergebnis (21 - 22)	-210.786,91	-290.500	79.713,09
1	230	Entnahmen von Haushaltsrücklagen	8.169,85	8.200	-30,15
1	240	Zuweisungen an Haushaltsrücklagen	77.510,91	0	77.510,91
SA01	SA01	Saldo (01) Haushaltsrücklagen (230 - 240)	-69.341,06	8.200	-77.541,06
SA00	SA00	Saldo (00) Nettoergebnis nach Haushaltsrücklagen (Saldo 0 + Saldo 01)	-280.127,97	-282.300	2.172,03

Finanzierungsergebnis Gesamthaushalt

MVAG Ebene	MVAG Code	Mittelverwendungs- und -aufbringungsgruppen (1. Ebene)	RA 2025	VA 2025	Differenz
1	311	Einzahlungen aus operativer Verwaltungstätigkeit	1.746.222,02	2.044.000	-297.777,98
1	312	Einzahlungen aus Transfers	767.189,26	675.100	92.089,26
1	313	Einzahlungen aus Finanzerträgen	28.695,39	28.900	-204,61
SU	31	Summe Einzahlungen operative Gebarung	2.542.106,67	2.748.000	-205.893,33
1	321	Auszahlungen aus Personalaufwand	597.645,61	584.100	13.545,61
1	322	Auszahlungen aus Sachaufwand	781.859,36	1.042.500	-260.640,64
1	323	Auszahlungen aus Transfers	872.238,58	906.500	-34.261,42
1	324	Auszahlungen aus Finanzaufwand	86.985,16	94.100	-7.114,84
SU	32	Summe Auszahlungen operative Gebarung	2.338.728,71	2.627.200	-288.471,29
SA1	SA1	Saldo (1) Geldfluss aus der operativen Gebarung (31 - 32)	203.377,96	120.800	82.577,96
1	331	Einzahlungen aus der Investitionstätigkeit	0,00	0	0,00
1	332	Einzahlungen aus der Rückzahlung von Darlehen sowie gewährten Vorschüssen	0,00	0	0,00
1	333	Einzahlungen aus Kapitaltransfers	72.387,83	111.600	-39.212,17
SU	33	Summe Einzahlungen investive Gebarung	72.387,83	111.600	-39.212,17
1	341	Auszahlungen aus der Investitionstätigkeit	757.706,58	843.600	-85.893,42
1	342	Auszahlungen aus der Gewährung von Darlehen sowie gewährten Vorschüssen	0,00	0	0,00
1	343	Auszahlungen aus Kapitaltransfers	0,00	0	0,00
SU	34	Summe Auszahlungen investive Gebarung	757.706,58	843.600	-85.893,42
SA2	SA2	Saldo (2) Geldfluss aus der investiven Gebarung (33 - 34)	-685.318,75	-732.000	46.681,25
SA3	SA3	Saldo (3) Nettofinanzierungssaldo (Saldo 1+ Saldo 2)	-481.940,79	-611.200	129.259,21
1	351	Einzahlungen aus der Aufnahme von Finanzschulden	482.063,91	858.500	-376.436,09
1	353	Einzahlungen infolge eines Kapitaltausches bei derivativen Finanzinstrumenten mit Grundgeschäft	0,00	0	0,00
1	355	Einzahlungen aus dem Abgang von Finanzinstrumenten	0,00	0	0,00
SU	35	Summe Einzahlungen aus der Finanzierungstätigkeit	482.063,91	858.500	-376.436,09
1	361	Auszahlungen aus der Tilgung von Finanzschulden	163.761,93	455.600	-291.838,07
1	363	Auszahlungen infolge eines Kapitaltausches bei derivativen Finanzinstrumenten mit Grundgeschäft	0,00	0	0,00
1	365	Auszahlungen für den Erwerb von Finanzinstrumenten	0,00	0	0,00
SU	36	Summe Auszahlungen aus der Finanzierungstätigkeit	163.761,93	455.600	-291.838,07
SA4	SA4	Saldo (4) Geldfluss aus der Finanzierungstätigkeit (35 - 36)	318.301,98	402.900	-84.598,02
SA5	SA5	Saldo (5) Geldfluss aus der voranschlagswirksamen Gebarung (Saldo 3 + Saldo 4)	-163.638,81	-208.300	44.661,19
1	411	Einzahlungen aus nicht voranschlagswirksamen Forderungen	123.386,88	0	123.386,88
1	412	Einzahlungen aus nicht voranschlagswirksamen Verbindlichkeiten	979.544,60	0	979.544,60
1	413	Einzahlungen aus der Aufnahme von zur Kassenstärkung eingegangenen Geldverbindlichkeiten (Barvorlagen)	0,00	0	0,00
SU	41	Summe Einzahlungen aus der nicht voranschlagswirksamen Gebarung	1.102.931,48	0	1.102.931,48
1	421	Auszahlungen aus nicht voranschlagswirksamen Forderungen	180.339,25	0	180.339,25

1	422	Auszahlungen aus nicht voranschlagswirksamen Verbindlichkeiten	967.408,12	0	967.408,12
1	423	Auszahlungen zur Tilgung von zur Kassenstärkung eingegangenen Gelverbindlichkeitrn (Barvorlage)	0,00	0	0,00
SU	42	Summe Auszahlungen aus der nicht voranschlagswirksamen Gebarung	1.147.747,37	0	1.147.747,37
SA6	SA6	Saldo (6) Geldfluss aus der nicht voranschlagswirksamen Gebarung (41-42)	-44.815,89	0	-44.815,89
SA7	SA7	Saldo (7) Veränderung an Zahlungsmitteln (Saldo 5 + Saldo 6)	-208.454,70	-208.300	-154,70
		Verprobung - Veränderung der Summe der Zahlungsmittel	-208.454,70		
	A	Anfangsbestand liquide Mittel (115 zum 31.12.2024)	270.457,47		
	B	Anfangsbestand kurzfristige Finanzschulden aus überzogenen Konten bei Kreditinstituten (1511/UK21 zum 31.12.2024)	0,00		
	C	Endbestand liquide Mittel (115 zum 31.12.2025)	62.002,77		
	D	Endbestand kurzfristige Finanzschulden aus überzogenen Konten bei Kreditinstituten (1511/UK 21 zum 31.12.2025)	0,00		

Vermögensrechnung

MVAG Ebene	MVAG Code	Position VRV	AKTIVA	RA 2025	RA 2024	Differenz
0	10	A	Langfristiges Vermögen	12.450.551,98	12.218.990,47	231.561,51
1	101	A.I	Immaterielle Vermögenswerte	7.421,26	8.419,01	-997,75
1	102	A.II	Sachanlagen	12.379.742,82	12.130.920,40	248.822,42
1	103	A.III	Aktive Finanzinstrumente/Langfristiges Finanzvermögen	0,00	0,00	0,00
1	104	A.IV	Beteiligungen	0,00	0,00	0,00
1	106	A.V	Langfristige Forderungen	63.387,90	79.651,06	-16.263,16
0	11	B	Kurzfristiges Vermögen	147.901,46	308.123,29	-160.221,83
1	113	B.I	Kurzfristige Forderungen	85.898,69	37.665,82	48.232,87
1	114	B.II	Vorräte	0,00	0,00	0,00
1	115	B.III	Liquide Mittel	62.002,77	270.457,47	-208.454,70
1	116	B.IV	Aktive Finanzinstrumente/Kurzfristiges Finanzvermögen	0,00	0,00	0,00
1	117	B.V	Aktive Rechnungsabgrenzung	0,00	0,00	0,00
SU			Summe Aktiva (10 + 11)	12.598.453,44	12.527.113,76	71.339,68

MVAG Ebene	MVAG Code	Position VRV	PASSIVA	RA 2025	RA 2024	Differenz
0	12	C	Nettovermögen (Ausgleichsposten)	6.069.364,69	6.280.151,60	-210.786,91
1	121	C.I	Saldo der Eröffnungsbilanz	4.513.276,12	4.513.276,12	0,00
1	122	C.II	Kumuliertes Nettoergebnis	-485.551,87	-205.423,90	-280.127,97
1	123	C.III	Haushaltsrücklagen	2.041.640,44	1.972.299,38	69.341,06
1	124	C.IV	Neubewertungsrücklagen	0,00	0,00	0,00
1	125	C.V	Fremdwährungsumrechnungsrücklagen	0,00	0,00	0,00
0	13	D	Investitionszuschüsse (Kapitaltransfers)	3.646.817,81	3.722.873,42	-76.055,61
1	131	D.I	Investitionszuschüsse	3.646.817,81	3.722.873,42	-76.055,61
0	14	E	Langfristige Fremdmittel	2.791.418,55	2.431.366,57	360.051,98
1	141	E.I	Langfristige Finanzschulden, netto	2.724.313,61	2.397.216,57	327.097,04
1	142	E.II	Langfristige Verbindlichkeiten	44.354,94	0,00	44.354,94
1	143	E.III	Langfristige Rückstellungen	22.750,00	34.150,00	-11.400,00
0	15	F	Kurzfristige Fremdmittel	90.852,39	92.722,17	-1.869,78
1	151	F.I	Kurzfristige Finanzschulden, netto	0,00	0,00	0,00
1	152	F.II	Kurzfristige Verbindlichkeiten	90.852,39	92.722,17	-1.869,78
1	153	F.III	Kurzfristige Rückstellungen	0,00	0,00	0,00
1	154	F.IV	Passive Rechnungsabgrenzung	0,00	0,00	0,00
SU			Summe Passiva (12 + 13 + 14 + 15)	12.598.453,44	12.527.113,76	71.339,68

Ergebnisrechnung Bereichsbudget 0 - Vertretungskörper und allgemeine Verwaltung (Gemeinden)

Ausgewählt: Gemeinden.: 01, Haushaltsjahr: 2025, Nachtragshaushalt: 0, Einzelplan: 0

MVAG Ebene	MVAG Code	Mittelverwendungs- und -aufbringungsgruppen (1. und 2. Ebene)	RA 2025	VA 2025	Differenz
1	211	Erträge aus der operativen Verwaltungstätigkeit	11.780,27	43.300	-31.519,73
2	2111	Erträge aus eigenen Abgaben	0,00	0	0,00
2	2112	Erträge aus Ertragsanteilen	0,00	0	0,00
2	2113	Erträge aus Gebühren	0,00	0	0,00
2	2114	Erträge aus Leistungen	5.674,20	5.900	-225,80
2	2115	Erträge aus Besitz und wirtschaftlicher Tätigkeit	0,00	0	0,00
2	2116	Erträge aus Veräußerung und sonstiger Erträge	3.386,07	37.400	-34.013,93
2	2117	Nicht finanzierungswirksame operative Erträge	2.720,00	0	2.720,00
1	212	Erträge aus Transfers	0,00	0	0,00
2	2121	Transferertrag von Trägern des öffentlichen Rechts	0,00	0	0,00
2	2122	Transferertrag von Beteiligungen	0,00	0	0,00
2	2123	Transferertrag von Unternehmen (mit Finanzunternehmen)	0,00	0	0,00
2	2124	Transferertrag von Haushalten und Organisationen ohne Erwerbscharakter	0,00	0	0,00
2	2125	Transferertrag vom Ausland	0,00	0	0,00
2	2126	Investitions- und Tilgungszuschüsse zwischen Unternehmungen und Betrieben der Gebietskörperschaft und der Gebietskörperschaft	0,00	0	0,00
2	2127	Nicht finanzwirksamer Transferertrag	0,00	0	0,00
1	213	Finanzerträge	0,00	0	0,00
2	2131	Erträge aus Zinsen	0,00	0	0,00
2	2132	Erträge aus Zinsen aus derivativen Finanzinstrumenten mit und ohne Grundgeschäft	0,00	0	0,00
2	2133	Erträge aus Gewinneinnahmen von marktbestimmten Betrieben	0,00	0	0,00
2	2134	Sonstige Finanzerträge	0,00	0	0,00
2	2135	Erträge aus Dividenden/Gewinnausschüttungen	0,00	0	0,00
2	2136	Sonstige nicht finanzierungswirksame Erträge	0,00	0	0,00
SU	21	Summe Erträge	11.780,27	43.300	-31.519,73
1	221	Personalaufwand	108.509,73	107.500	1.009,73
2	2211	Personalaufwand (Bezüge, Nebengeb., Mehrleistungen)	84.426,72	83.200	1.226,72
2	2212	Gesetzlicher und freiwilliger Sozialaufwand	24.083,01	23.800	283,01
2	2213	Sonstiger Personalaufwand	0,00	0	0,00
2	2214	Nicht finanzierungswirksamer Personalaufwand	0,00	500	-500,00
1	222	Sachaufwand	222.549,67	249.400	-26.850,33
2	2221	Gebrauchs- und Verbrauchsgüter, Handelswaren	4.169,18	4.800	-630,82
2	2222	Verwaltungs- und Betriebsaufwand	18.902,95	15.600	3.302,95

MVAG Ebene	MVAG Code	Mittelverwendungs- und -aufbringungsgruppen (1. und 2. Ebene)	RA 2025	VA 2025	Differenz
2	2223	Leasing- und Mietaufwand	2.888,20	2.900	-11,80
2	2224	Instandhaltung	179,02	700	-520,98
2	2225	Sonstiger Sachaufwand	188.273,10	216.900	-28.626,90
2	2226	Nicht finanzierungswirksamer Sachaufwand	8.137,22	8.500	-362,78
1	223	Transferaufwand	45.756,25	45.400	356,25
2	2231	Transferaufwand an Träger des öffentlichen Rechts	38.035,22	38.000	35,22
2	2232	Transferaufwand an Beteiligungen	0,00	0	0,00
2	2233	Transferaufwand an Unternehmen (mit Finanzunternehmen)	0,00	0	0,00
2	2234	Transferaufwand an Haushalte und Organisationen ohne Erwerbscharakter	7.721,03	7.400	321,03
2	2235	Transferaufwand an das Ausland	0,00	0	0,00
2	2236	Investitions- und Tilgungszuschüsse zwischen Unternehmungen und Betrieben der Gebietskörperschaft und der Gebietskörperschaft	0,00	0	0,00
2	2237	Nicht finanzierungswirksamer Transferaufwand	0,00	0	0,00
1	224	Finanzaufwand	0,00	0	0,00
2	2241	Aufwendungen für Zinsen	0,00	0	0,00
2	2242	Zinsen und sonstige Aufwendungen aus derivativen Finanzinstrumenten mit und ohne Grundgeschäft	0,00	0	0,00
2	2243	Gewinnentnahmen von Unternehmungen und marktbestimmten Betrieben der Gebietskörperschaft (innerhalb der Gebietskörperschaft)	0,00	0	0,00
2	2244	Sonstiger Finanzaufwand	0,00	0	0,00
2	2245	Nicht finanzierungswirksamer Finanzaufwand	0,00	0	0,00
SU	22	Summe Aufwendungen	376.815,65	402.300	-25.484,35
SA0	SA0	Saldo (0) Nettoergebnis (21 - 22)	-365.035,38	-359.000	-6.035,38
1	230	Entnahmen von Haushaltsrücklagen	0,00	0	0,00
2	2301	Entnahmen von Haushaltsrücklagen	0,00	0	0,00
1	240	Zuweisungen an Haushaltsrücklagen	0,00	0	0,00
2	2401	Zuweisungen an Haushaltsrücklagen	0,00	0	0,00
SA01	SA01	Saldo (01) Haushaltsrücklagen (230 - 240)	0,00	0	0,00
SA00	SA00	Saldo (00) Nettoergebnis nach Haushaltsrücklagen (Saldo 0 + Saldo 01)	-365.035,38	-359.000	-6.035,38

Finanzierungsergebnis Bereichsbudget 0 - Vertretungskörper und allgemeine Verwaltung (Gemeinden)

MVAG Ebene	MVAG Code	Mittelverwendungs- und -aufbringungsgruppen (1. und 2. Ebene)	RA 2025	VA 2025	Differenz
1	311	Einzahlungen aus operativer Verwaltungstätigkeit	9.060,27	43.300	-34.239,73
2	3111	Einzahlungen aus eigenen Abgaben	0,00	0	0,00
2	3112	Einzahlungen aus Ertragsanteilen	0,00	0	0,00
2	3113	Einzahlungen aus Gebühren	0,00	0	0,00
2	3114	Einzahlungen aus Leistungen	5.674,20	5.900	-225,80
2	3115	Einzahlungen aus Besitz und wirtschaftlicher Tätigkeiten	0,00	0	0,00
2	3116	Einzahlungen aus Veräußerung von geringwertigen Wirtschaftsgütern (GWG) und sonstige Einzahlungen	3.386,07	37.400	-34.013,93
1	312	Einzahlungen aus Transfers	0,00	0	0,00
2	3121	Transferzahlungen von Trägern des öffentlichen Rechts	0,00	0	0,00
2	3122	Transferzahlungen von Beteiligungen	0,00	0	0,00
2	3123	Transferzahlungen von Unternehmen (inkl. Finanzunternehmen)	0,00	0	0,00
2	3124	Transferzahlungen von Haushalten und Organisationen ohne Erwerbscharakter	0,00	0	0,00
2	3125	Transferzahlungen vom Ausland	0,00	0	0,00
2	3126	Investitions- und Tilgungszuschüsse zwischen Unternehmungen und Betrieben der Gebietskörperschaft und der Gebietskörperschaft	0,00	0	0,00
1	313	Einzahlungen aus Finanzerträgen	0,00	0	0,00
2	3131	Einzahlungen aus Zinserträgen	0,00	0	0,00
2	3132	Einzahlungen aus Zinsen aus derivativen Finanzinstrumenten mit und ohne Grundgeschäft	0,00	0	0,00
2	3133	Einzahlungen aus Gewinnentnahmen von marktbestimmten Betrieben	0,00	0	0,00
2	3134	Sonstige Einzahlungen aus Finanzerträgen	0,00	0	0,00
2	3135	Einzahlungen aus Dividenden/Gewinnausschüttungen	0,00	0	0,00
SU	31	Summe Einzahlungen operative Gebarung	9.060,27	43.300	-34.239,73
1	321	Auszahlungen aus Personalaufwand	108.509,73	107.000	1.509,73
2	3211	Auszahlungen für Personalaufwand (Bezüge, Nebengebühren- und Mehrleistungsvergütungen)	84.426,72	83.200	1.226,72
2	3212	Auszahlungen für gesetzliche und freiwillige Sozialaufwendungen	24.083,01	23.800	283,01
2	3213	Auszahlungen aus sonstigem Personalaufwand	0,00	0	0,00
1	322	Auszahlungen aus Sachaufwand	215.420,45	240.900	-25.479,55
2	3221	Auszahlungen für Gebrauchs- und Verbrauchsgüter, Handelswaren	4.169,18	4.800	-630,82
2	3222	Auszahlungen für Verwaltungs- und Betriebsaufwand	18.902,95	15.600	3.302,95
2	3223	Auszahlungen für Leasing- und Mietaufwand	2.888,20	2.900	-11,80
2	3224	Auszahlungen für Instandhaltung	179,02	700	-520,98
2	3225	Sonstige Auszahlungen aus Sachaufwand	189.281,10	216.900	-27.618,90
2	3226	Auszahlungen aus der Inanspruchnahme von Haftungen	0,00	0	0,00
1	323	Auszahlungen aus Transfers	45.756,25	45.400	356,25

MVAG Ebene	MVAG Code	Mittelverwendungs- und -aufbringungsgruppen (1. und 2. Ebene)	RA 2025	VA 2025	Differenz
2	3231	Transferzahlungen an Träger des öffentlichen Rechts	38.035,22	38.000	35,22
2	3232	Transferzahlungen an Beteiligungen	0,00	0	0,00
2	3233	Transferzahlungen an Unternehmen (inkl. Finanzunternehmen)	0,00	0	0,00
2	3234	Transferzahlungen an Haushalte und Organisationen ohne Erwerbscharakter	7.721,03	7.400	321,03
2	3235	Transferzahlungen an das Ausland	0,00	0	0,00
2	3236	Investitions- und Tilgungszuschüsse zwischen Unternehmungen und Betrieben der Gebietskörperschaft und der Gebietskörperschaft	0,00	0	0,00
1	324	Auszahlungen aus Finanzaufwand	0,00	0	0,00
2	3241	Auszahlungen für Zinsen	0,00	0	0,00
2	3242	Auszahlungen für Zinsen aus derivativen Finanzinstrumente mit und ohne Grundgeschäft	0,00	0	0,00
2	3243	Auszahlungen aus Gewinnentnahmen von marktbestimmten Betrieben	0,00	0	0,00
2	3244	Sonstige Auszahlungen aus Finanzaufwendungen	0,00	0	0,00
SU	32	Summe Auszahlungen operative Gebarung	369.686,43	393.300	-23.613,57
SA1	SA1	Saldo (1) Geldfluss aus der operativen Gebarung (31 - 32)	-360.626,16	-350.000	-10.626,16
1	331	Einzahlungen aus der Investitionstätigkeit	0,00	0	0,00
2	3311	Einzahlungen aus der Veräußerung von immateriellem Vermögen	0,00	0	0,00
2	3312	Einzahlungen aus der Veräußerung von Grundstücken und Grundstückseinrichtungen	0,00	0	0,00
2	3313	Einzahlungen aus der Veräußerung von Gebäuden und Bauten	0,00	0	0,00
2	3314	Einzahlungen aus der Veräußerung von technischen Anlagen, Fahrzeugen und Maschinen	0,00	0	0,00
2	3315	Einzahlungen aus der Veräußerung von Amts-, Betriebs- und Geschäftsausstattung	0,00	0	0,00
2	3316	Einzahlungen aus der Veräußerung von Kulturgütern	0,00	0	0,00
2	3317	Einzahlungen aus der Veräußerung von Beteiligungen	0,00	0	0,00
2	3318	Einzahlungen aus der Veräußerung von kofinanzierten Schutzbauten	0,00	0	0,00
1	332	Einzahlungen aus der Rückzahlung von Darlehen sowie gewährten Vorschüssen	0,00	0	0,00
2	3321	Einzahlungen aus Darlehen an Träger des öffentlichen Rechts	0,00	0	0,00
2	3322	Einzahlungen aus Darlehen an Beteiligungen	0,00	0	0,00
2	3323	Einzahlungen aus Darlehen an Unternehmen und Haushalte	0,00	0	0,00
2	3325	Einzahlungen aus Vorschüssen und Anzahlungen	0,00	0	0,00
1	333	Einzahlungen aus Kapitaltransfers	0,00	0	0,00
2	3331	Kapitaltransferzahlungen von Trägern des öffentlichen Rechts	0,00	0	0,00
2	3332	Kapitaltransferzahlungen von Beteiligungen	0,00	0	0,00
2	3333	Kapitaltransferzahlungen von Unternehmen	0,00	0	0,00
2	3334	Kapitaltransferzahlungen von Haushalten und Organisationen ohne Erwerbscharakter	0,00	0	0,00
2	3335	Kapitaltransferzahlungen vom Ausland	0,00	0	0,00
SU	33	Summe Einzahlungen investive Gebarung	0,00	0	0,00
1	341	Auszahlungen aus der Investitionstätigkeit	17.897,58	35.200	-17.302,42
2	3411	Auszahlungen für den Erwerb von immateriellem Vermögen	0,00	0	0,00

MVAG Ebene	MVAG Code	Mittelverwendungs- und -aufbringungsgruppen (1. und 2. Ebene)	RA 2025	VA 2025	Differenz
2	3412	Auszahlungen für den Erwerb von Grundstücken und Grundstückseinrichtungen	0,00	0	0,00
2	3413	Auszahlungen für den Erwerb von Gebäuden und Bauten	17.897,58	35.200	-17.302,42
2	3414	Auszahlungen für den Erwerb von technischen Anlagen, Fahrzeugen und Maschinen	0,00	0	0,00
2	3415	Auszahlungen für den Erwerb von Amts-, Betriebs- und Geschäftsausstattung	0,00	0	0,00
2	3416	Auszahlungen für den Erwerb von Kulturgütern	0,00	0	0,00
2	3417	Auszahlungen für den Erwerb von Beteiligungen	0,00	0	0,00
2	3418	Auszahlungen für den Erwerb von kofinanzierten Schutzbauten	0,00	0	0,00
1	342	Auszahlungen aus der Gewährung von Darlehen sowie gewährten Vorschüssen	0,00	0	0,00
2	3421	Auszahlungen von Darlehen an Träger des öffentlichen Rechts	0,00	0	0,00
2	3422	Auszahlungen von Darlehen an Beteiligungen	0,00	0	0,00
2	3423	Auszahlungen von Darlehen an Unternehmen und Haushalte	0,00	0	0,00
2	3425	Auszahlungen von Vorschüssen und Anzahlungen	0,00	0	0,00
1	343	Auszahlungen aus Kapitaltransfers	0,00	0	0,00
2	3431	Kapitaltransferzahlungen an Träger des öffentlichen Rechts	0,00	0	0,00
2	3432	Kapitaltransferzahlungen an Beteiligungen	0,00	0	0,00
2	3433	Kapitaltransferzahlungen an Unternehmen (Finanzunternehmen)	0,00	0	0,00
2	3434	Kapitaltransferzahlungen an Haushalte und Organisationen ohne Erwerbscharakter	0,00	0	0,00
2	3435	Kapitaltransferzahlungen an das Ausland	0,00	0	0,00
SU	34	Summe Auszahlungen investive Gebarung	17.897,58	35.200	-17.302,42
SA2	SA2	Saldo (2) Geldfluss aus der investiven Gebarung (33 – 34)	-17.897,58	-35.200	17.302,42
SA3	SA3	Saldo (3) Nettofinanzierungssaldo (Saldo 1+ Saldo 2)	-378.523,74	-385.200	6.676,26
1	351	Einzahlungen aus der Aufnahme von Finanzschulden	0,00	0	0,00
2	3511	Einzahlungen aus empfangenen Darlehen von öffentlichen Körperschaften und Rechtsträgern	0,00	0	0,00
2	3512	Einzahlungen aus empfangenen Darlehen von Beteiligungen	0,00	0	0,00
2	3513	Einzahlungen aus empfangenen Darlehen von Unternehmen und privaten Haushalten	0,00	0	0,00
2	3514	Einzahlungen aus Finanzschulden (Finanzunternehmen)	0,00	0	0,00
2	3515	Einzahlungen aus Aufnahmen von Leasingverbindlichkeiten	0,00	0	0,00
1	353	Einzahlungen infolge eines Kapitaltausches bei derivativen Finanzinstrumenten mit Grundgeschäft	0,00	0	0,00
2	3530	Einzahlungen infolge eines Kapitaltausches bei derivativen Finanzinstrumenten mit Grundgeschäft	0,00	0	0,00
1	355	Einzahlungen aus dem Abgang von Finanzinstrumenten	0,00	0	0,00
2	3550	Einzahlungen aus dem Abgang von Finanzinstrumenten	0,00	0	0,00
SU	35	Summe Einzahlungen aus der Finanzierungstätigkeit	0,00	0	0,00
1	361	Auszahlungen aus der Tilgung von Finanzschulden	0,00	0	0,00
2	3611	Auszahlungen aus empfangenen Darlehen von öffentlichen Körperschaften und Rechtsträgern	0,00	0	0,00
2	3612	Auszahlungen aus empfangenen Darlehen von Beteiligungen	0,00	0	0,00
2	3613	Auszahlungen aus empfangenen Darlehen von Unternehmen und privaten Haushalten	0,00	0	0,00
2	3614	Auszahlungen aus Finanzschulden	0,00	0	0,00

MVAG Ebene	MVAG Code	Mittelverwendungs- und -aufbringungsgruppen (1. und 2. Ebene)	RA 2025	VA 2025	Differenz
2	3615	Auszahlungen aus Rückzahlungen von Leasingverbindlichkeiten	0,00	0	0,00
1	363	Auszahlungen infolge eines Kapitaltausches bei derivativen Finanzinstrumenten mit Grundgeschäft	0,00	0	0,00
2	3630	Auszahlungen infolge Kapitaltausches bei derivativen Finanzinstrumenten mit Grundgeschäft	0,00	0	0,00
1	365	Auszahlungen für den Erwerb von Finanzinstrumenten	0,00	0	0,00
2	3650	Auszahlungen für den Erwerb von Finanzinstrumenten	0,00	0	0,00
SU	36	Summe Auszahlungen aus der Finanzierungstätigkeit	0,00	0	0,00
SA4	SA4	Saldo (4) Geldfluss aus der Finanzierungstätigkeit (35 - 36)	0,00	0	0,00
SA5	SA5	Saldo (5) Geldfluss aus der voranschlagswirksamen Gebarung (Saldo 3 + Saldo 4)	-378.523,74	-385.200	6.676,26

Ergebnisrechnung Bereichsbudget 1 - Öffentliche Ordnung und Sicherheit (Länder und Gemeinden)

Ausgewählt: Gemeindenr.: 01, Haushaltsjahr: 2025, Nachtragshaushalt: 0, Einzelplan: 1

MVAG Ebene	MVAG Code	Mittelverwendungs- und -aufbringungsgruppen (1. und 2. Ebene)	RA 2025	VA 2025	Differenz
1	211	Erträge aus der operativen Verwaltungstätigkeit	5.466,59	42.000	-36.533,41
2	2111	Erträge aus eigenen Abgaben	0,00	0	0,00
2	2112	Erträge aus Ertragsanteilen	0,00	0	0,00
2	2113	Erträge aus Gebühren	0,00	0	0,00
2	2114	Erträge aus Leistungen	3.896,71	2.500	1.396,71
2	2115	Erträge aus Besitz und wirtschaftlicher Tätigkeit	0,00	0	0,00
2	2116	Erträge aus Veräußerung und sonstiger Erträge	1.569,88	39.500	-37.930,12
2	2117	Nicht finanzierungswirksame operative Erträge	0,00	0	0,00
1	212	Erträge aus Transfers	18.458,87	15.300	3.158,87
2	2121	Transferertrag von Trägern des öffentlichen Rechts	2.823,40	2.900	-76,60
2	2122	Transferertrag von Beteiligungen	0,00	0	0,00
2	2123	Transferertrag von Unternehmen (mit Finanzunternehmen)	0,00	0	0,00
2	2124	Transferertrag von Haushalten und Organisationen ohne Erwerbscharakter	70,00	1.000	-930,00
2	2125	Transferertrag vom Ausland	0,00	0	0,00
2	2126	Investitions- und Tilgungszuschüsse zwischen Unternehmungen und Betrieben der Gebietskörperschaft und der Gebietskörperschaft	0,00	0	0,00
2	2127	Nicht finanzwirksamer Transferertrag	15.565,47	11.400	4.165,47
1	213	Finanzerträge	0,00	0	0,00
2	2131	Erträge aus Zinsen	0,00	0	0,00
2	2132	Erträge aus Zinsen aus derivativen Finanzinstrumenten mit und ohne Grundgeschäft	0,00	0	0,00
2	2133	Erträge aus Gewinneinnahmen von marktbestimmten Betrieben	0,00	0	0,00
2	2134	Sonstige Finanzerträge	0,00	0	0,00
2	2135	Erträge aus Dividenden/Gewinnausschüttungen	0,00	0	0,00
2	2136	Sonstige nicht finanzierungswirksame Erträge	0,00	0	0,00
SU	21	Summe Erträge	23.925,46	57.300	-33.374,54
1	221	Personalaufwand	0,00	0	0,00
2	2211	Personalaufwand (Bezüge, Nebengeb., Mehrleistungen)	0,00	0	0,00
2	2212	Gesetzlicher und freiwilliger Sozialaufwand	0,00	0	0,00
2	2213	Sonstiger Personalaufwand	0,00	0	0,00
2	2214	Nicht finanzierungswirksamer Personalaufwand	0,00	0	0,00
1	222	Sachaufwand	51.110,30	80.400	-29.289,70
2	2221	Gebrauchs- und Verbrauchsgüter, Handelswaren	0,00	1.200	-1.200,00
2	2222	Verwaltungs- und Betriebsaufwand	5.658,05	4.100	1.558,05

MVAG Ebene	MVAG Code	Mittelverwendungs- und -aufbringungsgruppen (1. und 2. Ebene)	RA 2025	VA 2025	Differenz
2	2223	Leasing- und Mietaufwand	0,00	0	0,00
2	2224	Instandhaltung	0,00	500	-500,00
2	2225	Sonstiger Sachaufwand	288,82	39.100	-38.811,18
2	2226	Nicht finanzierungswirksamer Sachaufwand	45.163,43	35.500	9.663,43
1	223	Transferaufwand	0,00	7.500	-7.500,00
2	2231	Transferaufwand an Träger des öffentlichen Rechts	0,00	7.500	-7.500,00
2	2232	Transferaufwand an Beteiligungen	0,00	0	0,00
2	2233	Transferaufwand an Unternehmen (mit Finanzunternehmen)	0,00	0	0,00
2	2234	Transferaufwand an Haushalte und Organisationen ohne Erwerbscharakter	0,00	0	0,00
2	2235	Transferaufwand an das Ausland	0,00	0	0,00
2	2236	Investitions- und Tilgungszuschüsse zwischen Unternehmungen und Betrieben der Gebietskörperschaft und der Gebietskörperschaft	0,00	0	0,00
2	2237	Nicht finanzierungswirksamer Transferaufwand	0,00	0	0,00
1	224	Finanzaufwand	5.355,24	5.500	-144,76
2	2241	Aufwendungen für Zinsen	5.355,24	5.500	-144,76
2	2242	Zinsen und sonstige Aufwendungen aus derivativen Finanzinstrumenten mit und ohne Grundgeschäft	0,00	0	0,00
2	2243	Gewinnentnahmen von Unternehmungen und marktbestimmten Betrieben der Gebietskörperschaft (innerhalb der Gebietskörperschaft)	0,00	0	0,00
2	2244	Sonstiger Finanzaufwand	0,00	0	0,00
2	2245	Nicht finanzierungswirksamer Finanzaufwand	0,00	0	0,00
SU	22	Summe Aufwendungen	56.465,54	93.400	-36.934,46
SA0	SA0	Saldo (0) Nettoergebnis (21 - 22)	-32.540,08	-36.100	3.559,92
1	230	Entnahmen von Haushaltsrücklagen	8.169,85	8.200	-30,15
2	2301	Entnahmen von Haushaltsrücklagen	8.169,85	8.200	-30,15
1	240	Zuweisungen an Haushaltsrücklagen	0,00	0	0,00
2	2401	Zuweisungen an Haushaltsrücklagen	0,00	0	0,00
SA01	SA01	Saldo (01) Haushaltsrücklagen (230 - 240)	8.169,85	8.200	-30,15
SA00	SA00	Saldo (00) Nettoergebnis nach Haushaltsrücklagen (Saldo 0 + Saldo 01)	-24.370,23	-27.900	3.529,77

Finanzierungsergebnis Bereichsbudget 1 - Öffentliche Ordnung und Sicherheit (Länder und Gemeinden)

MVAG Ebene	MVAG Code	Mittelverwendungs- und -aufbringungsgruppen (1. und 2. Ebene)	RA 2025	VA 2025	Differenz
1	311	Einzahlungen aus operativer Verwaltungstätigkeit	5.466,59	42.000	-36.533,41
2	3111	Einzahlungen aus eigenen Abgaben	0,00	0	0,00
2	3112	Einzahlungen aus Ertragsanteilen	0,00	0	0,00
2	3113	Einzahlungen aus Gebühren	0,00	0	0,00
2	3114	Einzahlungen aus Leistungen	3.896,71	2.500	1.396,71
2	3115	Einzahlungen aus Besitz und wirtschaftlicher Tätigkeiten	0,00	0	0,00
2	3116	Einzahlungen aus Veräußerung von geringwertigen Wirtschaftsgütern (GWG) und sonstige Einzahlungen	1.569,88	39.500	-37.930,12
1	312	Einzahlungen aus Transfers	2.893,40	3.900	-1.006,60
2	3121	Transferzahlungen von Trägern des öffentlichen Rechts	2.823,40	2.900	-76,60
2	3122	Transferzahlungen von Beteiligungen	0,00	0	0,00
2	3123	Transferzahlungen von Unternehmen (inkl. Finanzunternehmen)	0,00	0	0,00
2	3124	Transferzahlungen von Haushalten und Organisationen ohne Erwerbscharakter	70,00	1.000	-930,00
2	3125	Transferzahlungen vom Ausland	0,00	0	0,00
2	3126	Investitions- und Tilgungszuschüsse zwischen Unternehmungen und Betrieben der Gebietskörperschaft und der Gebietskörperschaft	0,00	0	0,00
1	313	Einzahlungen aus Finanzerträgen	0,00	0	0,00
2	3131	Einzahlungen aus Zinserträgen	0,00	0	0,00
2	3132	Einzahlungen aus Zinsen aus derivativen Finanzinstrumenten mit und ohne Grundgeschäft	0,00	0	0,00
2	3133	Einzahlungen aus Gewinnentnahmen von marktbestimmten Betrieben	0,00	0	0,00
2	3134	Sonstige Einzahlungen aus Finanzerträgen	0,00	0	0,00
2	3135	Einzahlungen aus Dividenden/Gewinnausschüttungen	0,00	0	0,00
SU	31	Summe Einzahlungen operative Gebarung	8.359,99	45.900	-37.540,01
1	321	Auszahlungen aus Personalaufwand	0,00	0	0,00
2	3211	Auszahlungen für Personalaufwand (Bezüge, Nebengebühren- und Mehrleistungsvergütungen)	0,00	0	0,00
2	3212	Auszahlungen für gesetzliche und freiwillige Sozialaufwendungen	0,00	0	0,00
2	3213	Auszahlungen aus sonstigem Personalaufwand	0,00	0	0,00
1	322	Auszahlungen aus Sachaufwand	5.946,87	44.900	-38.953,13
2	3221	Auszahlungen für Gebrauchs- und Verbrauchsgüter, Handelswaren	0,00	1.200	-1.200,00
2	3222	Auszahlungen für Verwaltungs- und Betriebsaufwand	5.658,05	4.100	1.558,05
2	3223	Auszahlungen für Leasing- und Mietaufwand	0,00	0	0,00
2	3224	Auszahlungen für Instandhaltung	0,00	500	-500,00
2	3225	Sonstige Auszahlungen aus Sachaufwand	288,82	39.100	-38.811,18
2	3226	Auszahlungen aus der Inanspruchnahme von Haftungen	0,00	0	0,00
1	323	Auszahlungen aus Transfers	0,00	7.500	-7.500,00

MVAG Ebene	MVAG Code	Mittelverwendungs- und -aufbringungsgruppen (1. und 2. Ebene)	RA 2025	VA 2025	Differenz
2	3231	Transferzahlungen an Träger des öffentlichen Rechts	0,00	7.500	-7.500,00
2	3232	Transferzahlungen an Beteiligungen	0,00	0	0,00
2	3233	Transferzahlungen an Unternehmen (inkl. Finanzunternehmen)	0,00	0	0,00
2	3234	Transferzahlungen an Haushalte und Organisationen ohne Erwerbscharakter	0,00	0	0,00
2	3235	Transferzahlungen an das Ausland	0,00	0	0,00
2	3236	Investitions- und Tilgungszuschüsse zwischen Unternehmungen und Betrieben der Gebietskörperschaft und der Gebietskörperschaft	0,00	0	0,00
1	324	Auszahlungen aus Finanzaufwand	5.355,24	5.500	-144,76
2	3241	Auszahlungen für Zinsen	5.355,24	5.500	-144,76
2	3242	Auszahlungen für Zinsen aus derivativen Finanzinstrumente mit und ohne Grundgeschäft	0,00	0	0,00
2	3243	Auszahlungen aus Gewinnentnahmen von marktbestimmten Betrieben	0,00	0	0,00
2	3244	Sonstige Auszahlungen aus Finanzaufwendungen	0,00	0	0,00
SU	32	Summe Auszahlungen operative Gebarung	11.302,11	57.900	-46.597,89
SA1	SA1	Saldo (1) Geldfluss aus der operativen Gebarung (31 - 32)	-2.942,12	-12.000	9.057,88
1	331	Einzahlungen aus der Investitionstätigkeit	0,00	0	0,00
2	3311	Einzahlungen aus der Veräußerung von immateriellem Vermögen	0,00	0	0,00
2	3312	Einzahlungen aus der Veräußerung von Grundstücken und Grundstückseinrichtungen	0,00	0	0,00
2	3313	Einzahlungen aus der Veräußerung von Gebäuden und Bauten	0,00	0	0,00
2	3314	Einzahlungen aus der Veräußerung von technischen Anlagen, Fahrzeugen und Maschinen	0,00	0	0,00
2	3315	Einzahlungen aus der Veräußerung von Amts-, Betriebs- und Geschäftsausstattung	0,00	0	0,00
2	3316	Einzahlungen aus der Veräußerung von Kulturgütern	0,00	0	0,00
2	3317	Einzahlungen aus der Veräußerung von Beteiligungen	0,00	0	0,00
2	3318	Einzahlungen aus der Veräußerung von kofinanzierten Schutzbauten	0,00	0	0,00
1	332	Einzahlungen aus der Rückzahlung von Darlehen sowie gewährten Vorschüssen	0,00	0	0,00
2	3321	Einzahlungen aus Darlehen an Träger des öffentlichen Rechts	0,00	0	0,00
2	3322	Einzahlungen aus Darlehen an Beteiligungen	0,00	0	0,00
2	3323	Einzahlungen aus Darlehen an Unternehmen und Haushalte	0,00	0	0,00
2	3325	Einzahlungen aus Vorschüssen und Anzahlungen	0,00	0	0,00
1	333	Einzahlungen aus Kapitaltransfers	30.306,58	30.300	6,58
2	3331	Kapitaltransferzahlungen von Trägern des öffentlichen Rechts	30.306,58	30.300	6,58
2	3332	Kapitaltransferzahlungen von Beteiligungen	0,00	0	0,00
2	3333	Kapitaltransferzahlungen von Unternehmen	0,00	0	0,00
2	3334	Kapitaltransferzahlungen von Haushalten und Organisationen ohne Erwerbscharakter	0,00	0	0,00
2	3335	Kapitaltransferzahlungen vom Ausland	0,00	0	0,00
SU	33	Summe Einzahlungen investive Gebarung	30.306,58	30.300	6,58
1	341	Auszahlungen aus der Investitionstätigkeit	0,00	0	0,00
2	3411	Auszahlungen für den Erwerb von immateriellem Vermögen	0,00	0	0,00

MVAG Ebene	MVAG Code	Mittelverwendungs- und -aufbringungsgruppen (1. und 2. Ebene)	RA 2025	VA 2025	Differenz
2	3412	Auszahlungen für den Erwerb von Grundstücken und Grundstückseinrichtungen	0,00	0	0,00
2	3413	Auszahlungen für den Erwerb von Gebäuden und Bauten	0,00	0	0,00
2	3414	Auszahlungen für den Erwerb von technischen Anlagen, Fahrzeugen und Maschinen	0,00	0	0,00
2	3415	Auszahlungen für den Erwerb von Amts-, Betriebs- und Geschäftsausstattung	0,00	0	0,00
2	3416	Auszahlungen für den Erwerb von Kulturgütern	0,00	0	0,00
2	3417	Auszahlungen für den Erwerb von Beteiligungen	0,00	0	0,00
2	3418	Auszahlungen für den Erwerb von kofinanzierten Schutzbauten	0,00	0	0,00
1	342	Auszahlungen aus der Gewährung von Darlehen sowie gewährten Vorschüssen	0,00	0	0,00
2	3421	Auszahlungen von Darlehen an Träger des öffentlichen Rechts	0,00	0	0,00
2	3422	Auszahlungen von Darlehen an Beteiligungen	0,00	0	0,00
2	3423	Auszahlungen von Darlehen an Unternehmen und Haushalte	0,00	0	0,00
2	3425	Auszahlungen von Vorschüssen und Anzahlungen	0,00	0	0,00
1	343	Auszahlungen aus Kapitaltransfers	0,00	0	0,00
2	3431	Kapitaltransferzahlungen an Träger des öffentlichen Rechts	0,00	0	0,00
2	3432	Kapitaltransferzahlungen an Beteiligungen	0,00	0	0,00
2	3433	Kapitaltransferzahlungen an Unternehmen (Finanzunternehmen)	0,00	0	0,00
2	3434	Kapitaltransferzahlungen an Haushalte und Organisationen ohne Erwerbscharakter	0,00	0	0,00
2	3435	Kapitaltransferzahlungen an das Ausland	0,00	0	0,00
SU	34	Summe Auszahlungen investive Gebarung	0,00	0	0,00
SA2	SA2	Saldo (2) Geldfluss aus der investiven Gebarung (33 – 34)	30.306,58	30.300	6,58
SA3	SA3	Saldo (3) Nettofinanzierungssaldo (Saldo 1+ Saldo 2)	27.364,46	18.300	9.064,46
1	351	Einzahlungen aus der Aufnahme von Finanzschulden	0,00	0	0,00
2	3511	Einzahlungen aus empfangenen Darlehen von öffentlichen Körperschaften und Rechtsträgern	0,00	0	0,00
2	3512	Einzahlungen aus empfangenen Darlehen von Beteiligungen	0,00	0	0,00
2	3513	Einzahlungen aus empfangenen Darlehen von Unternehmen und privaten Haushalten	0,00	0	0,00
2	3514	Einzahlungen aus Finanzschulden (Finanzunternehmen)	0,00	0	0,00
2	3515	Einzahlungen aus Aufnahmen von Leasingverbindlichkeiten	0,00	0	0,00
1	353	Einzahlungen infolge eines Kapitaltausches bei derivativen Finanzinstrumenten mit Grundgeschäft	0,00	0	0,00
2	3530	Einzahlungen infolge eines Kapitaltausches bei derivativen Finanzinstrumenten mit Grundgeschäft	0,00	0	0,00
1	355	Einzahlungen aus dem Abgang von Finanzinstrumenten	0,00	0	0,00
2	3550	Einzahlungen aus dem Abgang von Finanzinstrumenten	0,00	0	0,00
SU	35	Summe Einzahlungen aus der Finanzierungstätigkeit	0,00	0	0,00
1	361	Auszahlungen aus der Tilgung von Finanzschulden	7.420,41	7.400	20,41
2	3611	Auszahlungen aus empfangenen Darlehen von öffentlichen Körperschaften und Rechtsträgern	0,00	0	0,00
2	3612	Auszahlungen aus empfangenen Darlehen von Beteiligungen	0,00	0	0,00
2	3613	Auszahlungen aus empfangenen Darlehen von Unternehmen und privaten Haushalten	0,00	0	0,00
2	3614	Auszahlungen aus Finanzschulden	7.420,41	7.400	20,41

MVAG Ebene	MVAG Code	Mittelverwendungs- und -aufbringungsgruppen (1. und 2. Ebene)	RA 2025	VA 2025	Differenz
2	3615	Auszahlungen aus Rückzahlungen von Leasingverbindlichkeiten	0,00	0	0,00
1	363	Auszahlungen infolge eines Kapitaltausches bei derivativen Finanzinstrumenten mit Grundgeschäft	0,00	0	0,00
2	3630	Auszahlungen infolge Kapitaltausches bei derivativen Finanzinstrumenten mit Grundgeschäft	0,00	0	0,00
1	365	Auszahlungen für den Erwerb von Finanzinstrumenten	0,00	0	0,00
2	3650	Auszahlungen für den Erwerb von Finanzinstrumenten	0,00	0	0,00
SU	36	Summe Auszahlungen aus der Finanzierungstätigkeit	7.420,41	7.400	20,41
SA4	SA4	Saldo (4) Geldfluss aus der Finanzierungstätigkeit (35 - 36)	-7.420,41	-7.400	-20,41
SA5	SA5	Saldo (5) Geldfluss aus der voranschlagswirksamen Gebarung (Saldo 3 + Saldo 4)	19.944,05	10.900	9.044,05

Ergebnisrechnung Bereichsbudget 2 - Unterricht, Erziehung, Sport und Wissenschaft (Länder und Gemeinden)

Ausgewählt: Gemeinden.: 01, Haushaltsjahr: 2025, Nachtragshaushalt: 0, Einzelplan: 2

MVAG Ebene	MVAG Code	Mittelverwendungs- und -aufbringungsgruppen (1. und 2. Ebene)	RA 2025	VA 2025	Differenz
1	211	Erträge aus der operativen Verwaltungstätigkeit	28.466,70	141.400	-112.933,30
2	2111	Erträge aus eigenen Abgaben	0,00	0	0,00
2	2112	Erträge aus Ertragsanteilen	0,00	0	0,00
2	2113	Erträge aus Gebühren	0,00	0	0,00
2	2114	Erträge aus Leistungen	12.455,46	10.500	1.955,46
2	2115	Erträge aus Besitz und wirtschaftlicher Tätigkeit	0,00	0	0,00
2	2116	Erträge aus Veräußerung und sonstiger Erträge	6.731,24	130.900	-124.168,76
2	2117	Nicht finanzierungswirksame operative Erträge	9.280,00	0	9.280,00
1	212	Erträge aus Transfers	218.055,33	162.000	56.055,33
2	2121	Transferertrag von Trägern des öffentlichen Rechts	168.937,06	112.900	56.037,06
2	2122	Transferertrag von Beteiligungen	0,00	0	0,00
2	2123	Transferertrag von Unternehmen (mit Finanzunternehmen)	0,00	0	0,00
2	2124	Transferertrag von Haushalten und Organisationen ohne Erwerbscharakter	0,00	0	0,00
2	2125	Transferertrag vom Ausland	0,00	0	0,00
2	2126	Investitions- und Tilgungszuschüsse zwischen Unternehmungen und Betrieben der Gebietskörperschaft und der Gebietskörperschaft	0,00	0	0,00
2	2127	Nicht finanzwirksamer Transferertrag	49.118,27	49.100	18,27
1	213	Finanzerträge	0,00	0	0,00
2	2131	Erträge aus Zinsen	0,00	0	0,00
2	2132	Erträge aus Zinsen aus derivativen Finanzinstrumenten mit und ohne Grundgeschäft	0,00	0	0,00
2	2133	Erträge aus Gewinneinnahmen von marktbestimmten Betrieben	0,00	0	0,00
2	2134	Sonstige Finanzerträge	0,00	0	0,00
2	2135	Erträge aus Dividenden/Gewinnausschüttungen	0,00	0	0,00
2	2136	Sonstige nicht finanzierungswirksame Erträge	0,00	0	0,00
SU	21	Summe Erträge	246.522,03	303.400	-56.877,97
1	221	Personalaufwand	254.300,91	246.400	7.900,91
2	2211	Personalaufwand (Bezüge, Nebengeb., Mehrleistungen)	204.126,27	197.100	7.026,27
2	2212	Gesetzlicher und freiwilliger Sozialaufwand	50.174,64	47.500	2.674,64
2	2213	Sonstiger Personalaufwand	0,00	0	0,00
2	2214	Nicht finanzierungswirksamer Personalaufwand	0,00	1.800	-1.800,00
1	222	Sachaufwand	189.138,93	315.000	-125.861,07
2	2221	Gebrauchs- und Verbrauchsgüter, Handelswaren	19.090,79	19.700	-609,21
2	2222	Verwaltungs- und Betriebsaufwand	48.503,30	48.800	-296,70

MVAG Ebene	MVAG Code	Mittelverwendungs- und -aufbringungsgruppen (1. und 2. Ebene)	RA 2025	VA 2025	Differenz
2	2223	Leasing- und Mietaufwand	777,88	800	-22,12
2	2224	Instandhaltung	2.927,90	6.100	-3.172,10
2	2225	Sonstiger Sachaufwand	15.746,74	138.600	-122.853,26
2	2226	Nicht finanzierungswirksamer Sachaufwand	102.092,32	101.000	1.092,32
1	223	Transferaufwand	147.838,61	168.000	-20.161,39
2	2231	Transferaufwand an Träger des öffentlichen Rechts	132.197,36	151.400	-19.202,64
2	2232	Transferaufwand an Beteiligungen	0,00	0	0,00
2	2233	Transferaufwand an Unternehmen (mit Finanzunternehmen)	0,00	0	0,00
2	2234	Transferaufwand an Haushalte und Organisationen ohne Erwerbscharakter	15.641,25	16.600	-958,75
2	2235	Transferaufwand an das Ausland	0,00	0	0,00
2	2236	Investitions- und Tilgungszuschüsse zwischen Unternehmungen und Betrieben der Gebietskörperschaft und der Gebietskörperschaft	0,00	0	0,00
2	2237	Nicht finanzierungswirksamer Transferaufwand	0,00	0	0,00
1	224	Finanzaufwand	16.597,05	16.600	-2,95
2	2241	Aufwendungen für Zinsen	16.597,05	16.600	-2,95
2	2242	Zinsen und sonstige Aufwendungen aus derivativen Finanzinstrumenten mit und ohne Grundgeschäft	0,00	0	0,00
2	2243	Gewinnentnahmen von Unternehmungen und marktbestimmten Betrieben der Gebietskörperschaft (innerhalb der Gebietskörperschaft)	0,00	0	0,00
2	2244	Sonstiger Finanzaufwand	0,00	0	0,00
2	2245	Nicht finanzierungswirksamer Finanzaufwand	0,00	0	0,00
SU	22	Summe Aufwendungen	607.875,50	746.000	-138.124,50
SA0	SA0	Saldo (0) Nettoergebnis (21 - 22)	-361.353,47	-442.600	81.246,53
1	230	Entnahmen von Haushaltsrücklagen	0,00	0	0,00
2	2301	Entnahmen von Haushaltsrücklagen	0,00	0	0,00
1	240	Zuweisungen an Haushaltsrücklagen	0,00	0	0,00
2	2401	Zuweisungen an Haushaltsrücklagen	0,00	0	0,00
SA01	SA01	Saldo (01) Haushaltsrücklagen (230 - 240)	0,00	0	0,00
SA00	SA00	Saldo (00) Nettoergebnis nach Haushaltsrücklagen (Saldo 0 + Saldo 01)	-361.353,47	-442.600	81.246,53

Finanzierungsergebnis Bereichsbudget 2 - Unterricht, Erziehung, Sport und Wissenschaft (Länder und Gemeinden)

MVAG Ebene	MVAG Code	Mittelverwendungs- und -aufbringungsgruppen (1. und 2. Ebene)	RA 2025	VA 2025	Differenz
1	311	Einzahlungen aus operativer Verwaltungstätigkeit	18.411,70	141.400	-122.988,30
2	3111	Einzahlungen aus eigenen Abgaben	0,00	0	0,00
2	3112	Einzahlungen aus Ertragsanteilen	0,00	0	0,00
2	3113	Einzahlungen aus Gebühren	0,00	0	0,00
2	3114	Einzahlungen aus Leistungen	11.680,46	10.500	1.180,46
2	3115	Einzahlungen aus Besitz und wirtschaftlicher Tätigkeiten	0,00	0	0,00
2	3116	Einzahlungen aus Veräußerung von geringwertigen Wirtschaftsgütern (GWG) und sonstige Einzahlungen	6.731,24	130.900	-124.168,76
1	312	Einzahlungen aus Transfers	173.353,24	112.900	60.453,24
2	3121	Transferzahlungen von Trägern des öffentlichen Rechts	173.353,24	112.900	60.453,24
2	3122	Transferzahlungen von Beteiligungen	0,00	0	0,00
2	3123	Transferzahlungen von Unternehmen (inkl. Finanzunternehmen)	0,00	0	0,00
2	3124	Transferzahlungen von Haushalten und Organisationen ohne Erwerbscharakter	0,00	0	0,00
2	3125	Transferzahlungen vom Ausland	0,00	0	0,00
2	3126	Investitions- und Tilgungszuschüsse zwischen Unternehmungen und Betrieben der Gebietskörperschaft und der Gebietskörperschaft	0,00	0	0,00
1	313	Einzahlungen aus Finanzerträgen	0,00	0	0,00
2	3131	Einzahlungen aus Zinserträgen	0,00	0	0,00
2	3132	Einzahlungen aus Zinsen aus derivativen Finanzinstrumenten mit und ohne Grundgeschäft	0,00	0	0,00
2	3133	Einzahlungen aus Gewinnentnahmen von marktbestimmten Betrieben	0,00	0	0,00
2	3134	Sonstige Einzahlungen aus Finanzerträgen	0,00	0	0,00
2	3135	Einzahlungen aus Dividenden/Gewinnausschüttungen	0,00	0	0,00
SU	31	Summe Einzahlungen operative Gebarung	191.764,94	254.300	-62.535,06
1	321	Auszahlungen aus Personalaufwand	254.300,91	244.600	9.700,91
2	3211	Auszahlungen für Personalaufwand (Bezüge, Nebengebühren- und Mehrleistungsvergütungen)	204.126,27	197.100	7.026,27
2	3212	Auszahlungen für gesetzliche und freiwillige Sozialaufwendungen	50.174,64	47.500	2.674,64
2	3213	Auszahlungen aus sonstigem Personalaufwand	0,00	0	0,00
1	322	Auszahlungen aus Sachaufwand	87.125,01	214.000	-126.874,99
2	3221	Auszahlungen für Gebrauchs- und Verbrauchsgüter, Handelswaren	19.169,29	19.700	-530,71
2	3222	Auszahlungen für Verwaltungs- und Betriebsaufwand	48.503,30	48.800	-296,70
2	3223	Auszahlungen für Leasing- und Mietaufwand	777,88	800	-22,12
2	3224	Auszahlungen für Instandhaltung	2.927,90	6.100	-3.172,10
2	3225	Sonstige Auszahlungen aus Sachaufwand	15.746,64	138.600	-122.853,36
2	3226	Auszahlungen aus der Inanspruchnahme von Haftungen	0,00	0	0,00
1	323	Auszahlungen aus Transfers	147.838,61	168.000	-20.161,39

MVAG Ebene	MVAG Code	Mittelverwendungs- und -aufbringungsgruppen (1. und 2. Ebene)	RA 2025	VA 2025	Differenz
2	3231	Transferzahlungen an Träger des öffentlichen Rechts	132.197,36	151.400	-19.202,64
2	3232	Transferzahlungen an Beteiligungen	0,00	0	0,00
2	3233	Transferzahlungen an Unternehmen (inkl. Finanzunternehmen)	0,00	0	0,00
2	3234	Transferzahlungen an Haushalte und Organisationen ohne Erwerbscharakter	15.641,25	16.600	-958,75
2	3235	Transferzahlungen an das Ausland	0,00	0	0,00
2	3236	Investitions- und Tilgungszuschüsse zwischen Unternehmungen und Betrieben der Gebietskörperschaft und der Gebietskörperschaft	0,00	0	0,00
1	324	Auszahlungen aus Finanzaufwand	16.597,05	16.600	-2,95
2	3241	Auszahlungen für Zinsen	16.597,05	16.600	-2,95
2	3242	Auszahlungen für Zinsen aus derivativen Finanzinstrumente mit und ohne Grundgeschäft	0,00	0	0,00
2	3243	Auszahlungen aus Gewinnentnahmen von marktbestimmten Betrieben	0,00	0	0,00
2	3244	Sonstige Auszahlungen aus Finanzaufwendungen	0,00	0	0,00
SU SA1	32	Summe Auszahlungen operative Gebarung	505.861,58	643.200	-137.338,42
1	SA1	Saldo (1) Geldfluss aus der operativen Gebarung (31 - 32)	-314.096,64	-388.900	74.803,36
1	331	Einzahlungen aus der Investitionstätigkeit	0,00	0	0,00
2	3311	Einzahlungen aus der Veräußerung von immateriellem Vermögen	0,00	0	0,00
2	3312	Einzahlungen aus der Veräußerung von Grundstücken und Grundstückseinrichtungen	0,00	0	0,00
2	3313	Einzahlungen aus der Veräußerung von Gebäuden und Bauten	0,00	0	0,00
2	3314	Einzahlungen aus der Veräußerung von technischen Anlagen, Fahrzeugen und Maschinen	0,00	0	0,00
2	3315	Einzahlungen aus der Veräußerung von Amts-, Betriebs- und Geschäftsausstattung	0,00	0	0,00
2	3316	Einzahlungen aus der Veräußerung von Kulturgütern	0,00	0	0,00
2	3317	Einzahlungen aus der Veräußerung von Beteiligungen	0,00	0	0,00
2	3318	Einzahlungen aus der Veräußerung von kofinanzierten Schutzbauten	0,00	0	0,00
1	332	Einzahlungen aus der Rückzahlung von Darlehen sowie gewährten Vorschüssen	0,00	0	0,00
2	3321	Einzahlungen aus Darlehen an Träger des öffentlichen Rechts	0,00	0	0,00
2	3322	Einzahlungen aus Darlehen an Beteiligungen	0,00	0	0,00
2	3323	Einzahlungen aus Darlehen an Unternehmen und Haushalte	0,00	0	0,00
2	3325	Einzahlungen aus Vorschüssen und Anzahlungen	0,00	0	0,00
1	333	Einzahlungen aus Kapitaltransfers	0,00	18.300	-18.300,00
2	3331	Kapitaltransferzahlungen von Trägern des öffentlichen Rechts	0,00	18.300	-18.300,00
2	3332	Kapitaltransferzahlungen von Beteiligungen	0,00	0	0,00
2	3333	Kapitaltransferzahlungen von Unternehmen	0,00	0	0,00
2	3334	Kapitaltransferzahlungen von Haushalten und Organisationen ohne Erwerbscharakter	0,00	0	0,00
2	3335	Kapitaltransferzahlungen vom Ausland	0,00	0	0,00
SU	33	Summe Einzahlungen investive Gebarung	0,00	18.300	-18.300,00
1	341	Auszahlungen aus der Investitionstätigkeit	631.980,83	630.800	1.180,83
2	3411	Auszahlungen für den Erwerb von immateriellem Vermögen	0,00	0	0,00

MVAG Ebene	MVAG Code	Mittelverwendungs- und -aufbringungsgruppen (1. und 2. Ebene)	RA 2025	VA 2025	Differenz
2	3412	Auszahlungen für den Erwerb von Grundstücken und Grundstückseinrichtungen	36.000,00	36.000	0,00
2	3413	Auszahlungen für den Erwerb von Gebäuden und Bauten	591.722,53	590.000	1.722,53
2	3414	Auszahlungen für den Erwerb von technischen Anlagen, Fahrzeugen und Maschinen	0,00	0	0,00
2	3415	Auszahlungen für den Erwerb von Amts-, Betriebs- und Geschäftsausstattung	4.258,30	4.800	-541,70
2	3416	Auszahlungen für den Erwerb von Kulturgütern	0,00	0	0,00
2	3417	Auszahlungen für den Erwerb von Beteiligungen	0,00	0	0,00
2	3418	Auszahlungen für den Erwerb von kofinanzierten Schutzbauten	0,00	0	0,00
1	342	Auszahlungen aus der Gewährung von Darlehen sowie gewährten Vorschüssen	0,00	0	0,00
2	3421	Auszahlungen von Darlehen an Träger des öffentlichen Rechts	0,00	0	0,00
2	3422	Auszahlungen von Darlehen an Beteiligungen	0,00	0	0,00
2	3423	Auszahlungen von Darlehen an Unternehmen und Haushalte	0,00	0	0,00
2	3425	Auszahlungen von Vorschüssen und Anzahlungen	0,00	0	0,00
1	343	Auszahlungen aus Kapitaltransfers	0,00	0	0,00
2	3431	Kapitaltransferzahlungen an Träger des öffentlichen Rechts	0,00	0	0,00
2	3432	Kapitaltransferzahlungen an Beteiligungen	0,00	0	0,00
2	3433	Kapitaltransferzahlungen an Unternehmen (Finanzunternehmen)	0,00	0	0,00
2	3434	Kapitaltransferzahlungen an Haushalte und Organisationen ohne Erwerbscharakter	0,00	0	0,00
2	3435	Kapitaltransferzahlungen an das Ausland	0,00	0	0,00
SU	34	Summe Auszahlungen investive Gebarung	631.980,83	630.800	1.180,83
SA2	SA2	Saldo (2) Geldfluss aus der investiven Gebarung (33 – 34)	-631.980,83	-612.500	-19.480,83
SA3	SA3	Saldo (3) Nettofinanzierungssaldo (Saldo 1+ Saldo 2)	-946.077,47	-1.001.400	55.322,53
1	351	Einzahlungen aus der Aufnahme von Finanzschulden	482.063,91	808.500	-326.436,09
2	3511	Einzahlungen aus empfangenen Darlehen von öffentlichen Körperschaften und Rechtsträgern	0,00	0	0,00
2	3512	Einzahlungen aus empfangenen Darlehen von Beteiligungen	0,00	0	0,00
2	3513	Einzahlungen aus empfangenen Darlehen von Unternehmen und privaten Haushalten	0,00	0	0,00
2	3514	Einzahlungen aus Finanzschulden (Finanzunternehmen)	482.063,91	808.500	-326.436,09
2	3515	Einzahlungen aus Aufnahmen von Leasingverbindlichkeiten	0,00	0	0,00
1	353	Einzahlungen infolge eines Kapitaltausches bei derivativen Finanzinstrumenten mit Grundgeschäft	0,00	0	0,00
2	3530	Einzahlungen infolge eines Kapitaltausches bei derivativen Finanzinstrumenten mit Grundgeschäft	0,00	0	0,00
1	355	Einzahlungen aus dem Abgang von Finanzinstrumenten	0,00	0	0,00
2	3550	Einzahlungen aus dem Abgang von Finanzinstrumenten	0,00	0	0,00
SU	35	Summe Einzahlungen aus der Finanzierungstätigkeit	482.063,91	808.500	-326.436,09
1	361	Auszahlungen aus der Tilgung von Finanzschulden	10.816,26	301.200	-290.383,74
2	3611	Auszahlungen aus empfangenen Darlehen von öffentlichen Körperschaften und Rechtsträgern	0,00	0	0,00
2	3612	Auszahlungen aus empfangenen Darlehen von Beteiligungen	0,00	0	0,00
2	3613	Auszahlungen aus empfangenen Darlehen von Unternehmen und privaten Haushalten	0,00	0	0,00
2	3614	Auszahlungen aus Finanzschulden	10.816,26	301.200	-290.383,74

MVAG Ebene	MVAG Code	Mittelverwendungs- und -aufbringungsgruppen (1. und 2. Ebene)	RA 2025	VA 2025	Differenz
2	3615	Auszahlungen aus Rückzahlungen von Leasingverbindlichkeiten	0,00	0	0,00
1	363	Auszahlungen infolge eines Kapitaltausches bei derivativen Finanzinstrumenten mit Grundgeschäft	0,00	0	0,00
2	3630	Auszahlungen infolge Kapitaltausches bei derivativen Finanzinstrumenten mit Grundgeschäft	0,00	0	0,00
1	365	Auszahlungen für den Erwerb von Finanzinstrumenten	0,00	0	0,00
2	3650	Auszahlungen für den Erwerb von Finanzinstrumenten	0,00	0	0,00
SU	36	Summe Auszahlungen aus der Finanzierungstätigkeit	10.816,26	301.200	-290.383,74
SA4	SA4	Saldo (4) Geldfluss aus der Finanzierungstätigkeit (35 - 36)	471.247,65	507.300	-36.052,35
SA5	SA5	Saldo (5) Geldfluss aus der voranschlagswirksamen Gebarung (Saldo 3 + Saldo 4)	-474.829,82	-494.100	19.270,18

Ergebnisrechnung Bereichsbudget 3 - Kunst, Kultur und Kultus (Länder und Gemeinden)

Ausgewählt: Gemeindenr.: 01, Haushaltsjahr: 2025, Nachtragshaushalt: 0, Einzelplan: 3

MVAG Ebene	MVAG Code	Mittelverwendungs- und -aufbringungsgruppen (1. und 2. Ebene)	RA 2025	VA 2025	Differenz
1	211	Erträge aus der operativen Verwaltungstätigkeit	133.145,04	148.000	-14.854,96
2	2111	Erträge aus eigenen Abgaben	0,00	0	0,00
2	2112	Erträge aus Ertragsanteilen	0,00	0	0,00
2	2113	Erträge aus Gebühren	0,00	0	0,00
2	2114	Erträge aus Leistungen	100.364,04	121.600	-21.235,96
2	2115	Erträge aus Besitz und wirtschaftlicher Tätigkeit	27.262,72	21.400	5.862,72
2	2116	Erträge aus Veräußerung und sonstiger Erträge	4.618,28	5.000	-381,72
2	2117	Nicht finanzierungswirksame operative Erträge	900,00	0	900,00
1	212	Erträge aus Transfers	98.000,00	98.000	0,00
2	2121	Transferertrag von Trägern des öffentlichen Rechts	98.000,00	98.000	0,00
2	2122	Transferertrag von Beteiligungen	0,00	0	0,00
2	2123	Transferertrag von Unternehmen (mit Finanzunternehmen)	0,00	0	0,00
2	2124	Transferertrag von Haushalten und Organisationen ohne Erwerbscharakter	0,00	0	0,00
2	2125	Transferertrag vom Ausland	0,00	0	0,00
2	2126	Investitions- und Tilgungszuschüsse zwischen Unternehmungen und Betrieben der Gebietskörperschaft und der Gebietskörperschaft	0,00	0	0,00
2	2127	Nicht finanzwirksamer Transferertrag	0,00	0	0,00
1	213	Finanzerträge	0,00	0	0,00
2	2131	Erträge aus Zinsen	0,00	0	0,00
2	2132	Erträge aus Zinsen aus derivativen Finanzinstrumenten mit und ohne Grundgeschäft	0,00	0	0,00
2	2133	Erträge aus Gewinneinnahmen von marktbestimmten Betrieben	0,00	0	0,00
2	2134	Sonstige Finanzerträge	0,00	0	0,00
2	2135	Erträge aus Dividenden/Gewinnausschüttungen	0,00	0	0,00
2	2136	Sonstige nicht finanzierungswirksame Erträge	0,00	0	0,00
SU	21	Summe Erträge	231.145,04	246.000	-14.854,96
1	221	Personalaufwand	68.761,95	65.200	3.561,95
2	2211	Personalaufwand (Bezüge, Nebengeb., Mehrleistungen)	55.087,34	52.300	2.787,34
2	2212	Gesetzlicher und freiwilliger Sozialaufwand	13.674,61	12.200	1.474,61
2	2213	Sonstiger Personalaufwand	0,00	0	0,00
2	2214	Nicht finanzierungswirksamer Personalaufwand	0,00	700	-700,00
1	222	Sachaufwand	196.441,98	194.600	1.841,98
2	2221	Gebrauchs- und Verbrauchsgüter, Handelswaren	3.113,22	3.800	-686,78
2	2222	Verwaltungs- und Betriebsaufwand	13.228,67	10.100	3.128,67

MVAG Ebene	MVAG Code	Mittelverwendungs- und -aufbringungsgruppen (1. und 2. Ebene)	RA 2025	VA 2025	Differenz
2	2223	Leasing- und Mietaufwand	11.002,71	9.500	1.502,71
2	2224	Instandhaltung	10.511,40	3.700	6.811,40
2	2225	Sonstiger Sachaufwand	139.323,59	149.000	-9.676,41
2	2226	Nicht finanzierungswirksamer Sachaufwand	19.262,39	18.500	762,39
1	223	Transferaufwand	68.032,83	68.400	-367,17
2	2231	Transferaufwand an Träger des öffentlichen Rechts	66.682,83	66.700	-17,17
2	2232	Transferaufwand an Beteiligungen	0,00	0	0,00
2	2233	Transferaufwand an Unternehmen (mit Finanzunternehmen)	0,00	0	0,00
2	2234	Transferaufwand an Haushalte und Organisationen ohne Erwerbscharakter	1.350,00	1.700	-350,00
2	2235	Transferaufwand an das Ausland	0,00	0	0,00
2	2236	Investitions- und Tilgungszuschüsse zwischen Unternehmungen und Betrieben der Gebietskörperschaft und der Gebietskörperschaft	0,00	0	0,00
2	2237	Nicht finanzierungswirksamer Transferaufwand	0,00	0	0,00
1	224	Finanzaufwand	0,00	0	0,00
2	2241	Aufwendungen für Zinsen	0,00	0	0,00
2	2242	Zinsen und sonstige Aufwendungen aus derivativen Finanzinstrumenten mit und ohne Grundgeschäft	0,00	0	0,00
2	2243	Gewinnentnahmen von Unternehmungen und marktbestimmten Betrieben der Gebietskörperschaft (innerhalb der Gebietskörperschaft)	0,00	0	0,00
2	2244	Sonstiger Finanzaufwand	0,00	0	0,00
2	2245	Nicht finanzierungswirksamer Finanzaufwand	0,00	0	0,00
SU	22	Summe Aufwendungen	333.236,76	328.200	5.036,76
SA0	SA0	Saldo (0) Nettoergebnis (21 - 22)	-102.091,72	-82.200	-19.891,72
1	230	Entnahmen von Haushaltsrücklagen	0,00	0	0,00
2	2301	Entnahmen von Haushaltsrücklagen	0,00	0	0,00
1	240	Zuweisungen an Haushaltsrücklagen	0,00	0	0,00
2	2401	Zuweisungen an Haushaltsrücklagen	0,00	0	0,00
SA01	SA01	Saldo (01) Haushaltsrücklagen (230 - 240)	0,00	0	0,00
SA00	SA00	Saldo (00) Nettoergebnis nach Haushaltsrücklagen (Saldo 0 + Saldo 01)	-102.091,72	-82.200	-19.891,72

Finanzierungsergebnis Bereichsbudget 3 - Kunst, Kultur und Kultus (Länder und Gemeinden)

MVAG Ebene	MVAG Code	Mittelverwendungs- und -aufbringungsgruppen (1. und 2. Ebene)	RA 2025	VA 2025	Differenz
1	311	Einzahlungen aus operativer Verwaltungstätigkeit	133.875,04	148.000	-14.124,96
2	3111	Einzahlungen aus eigenen Abgaben	0,00	0	0,00
2	3112	Einzahlungen aus Ertragsanteilen	0,00	0	0,00
2	3113	Einzahlungen aus Gebühren	0,00	0	0,00
2	3114	Einzahlungen aus Leistungen	102.114,04	121.600	-19.485,96
2	3115	Einzahlungen aus Besitz und wirtschaftlicher Tätigkeiten	27.262,72	21.400	5.862,72
2	3116	Einzahlungen aus Veräußerung von geringwertigen Wirtschaftsgütern (GWG) und sonstige Einzahlungen	4.498,28	5.000	-501,72
1	312	Einzahlungen aus Transfers	98.000,00	98.000	0,00
2	3121	Transferzahlungen von Trägern des öffentlichen Rechts	98.000,00	98.000	0,00
2	3122	Transferzahlungen von Beteiligungen	0,00	0	0,00
2	3123	Transferzahlungen von Unternehmen (inkl. Finanzunternehmen)	0,00	0	0,00
2	3124	Transferzahlungen von Haushalten und Organisationen ohne Erwerbscharakter	0,00	0	0,00
2	3125	Transferzahlungen vom Ausland	0,00	0	0,00
2	3126	Investitions- und Tilgungszuschüsse zwischen Unternehmungen und Betrieben der Gebietskörperschaft und der Gebietskörperschaft	0,00	0	0,00
1	313	Einzahlungen aus Finanzerträgen	0,00	0	0,00
2	3131	Einzahlungen aus Zinserträgen	0,00	0	0,00
2	3132	Einzahlungen aus Zinsen aus derivativen Finanzinstrumenten mit und ohne Grundgeschäft	0,00	0	0,00
2	3133	Einzahlungen aus Gewinnentnahmen von marktbestimmten Betrieben	0,00	0	0,00
2	3134	Sonstige Einzahlungen aus Finanzerträgen	0,00	0	0,00
2	3135	Einzahlungen aus Dividenden/Gewinnausschüttungen	0,00	0	0,00
SU	31	Summe Einzahlungen operative Gebarung	231.875,04	246.000	-14.124,96
1	321	Auszahlungen aus Personalaufwand	68.761,95	64.500	4.261,95
2	3211	Auszahlungen für Personalaufwand (Bezüge, Nebengebühren- und Mehrleistungsvergütungen)	55.087,34	52.300	2.787,34
2	3212	Auszahlungen für gesetzliche und freiwillige Sozialaufwendungen	13.674,61	12.200	1.474,61
2	3213	Auszahlungen aus sonstigem Personalaufwand	0,00	0	0,00
1	322	Auszahlungen aus Sachaufwand	185.204,17	176.100	9.104,17
2	3221	Auszahlungen für Gebrauchs- und Verbrauchsgüter, Handelswaren	3.113,22	3.800	-686,78
2	3222	Auszahlungen für Verwaltungs- und Betriebsaufwand	13.228,67	10.100	3.128,67
2	3223	Auszahlungen für Leasing- und Mietaufwand	11.002,71	9.500	1.502,71
2	3224	Auszahlungen für Instandhaltung	10.511,40	3.700	6.811,40
2	3225	Sonstige Auszahlungen aus Sachaufwand	147.348,17	149.000	-1.651,83
2	3226	Auszahlungen aus der Inanspruchnahme von Haftungen	0,00	0	0,00
1	323	Auszahlungen aus Transfers	68.032,83	68.400	-367,17

MVAG Ebene	MVAG Code	Mittelverwendungs- und -aufbringungsgruppen (1. und 2. Ebene)	RA 2025	VA 2025	Differenz
2	3231	Transferzahlungen an Träger des öffentlichen Rechts	66.682,83	66.700	-17,17
2	3232	Transferzahlungen an Beteiligungen	0,00	0	0,00
2	3233	Transferzahlungen an Unternehmen (inkl. Finanzunternehmen)	0,00	0	0,00
2	3234	Transferzahlungen an Haushalte und Organisationen ohne Erwerbscharakter	1.350,00	1.700	-350,00
2	3235	Transferzahlungen an das Ausland	0,00	0	0,00
2	3236	Investitions- und Tilgungszuschüsse zwischen Unternehmungen und Betrieben der Gebietskörperschaft und der Gebietskörperschaft	0,00	0	0,00
1	324	Auszahlungen aus Finanzaufwand	0,00	0	0,00
2	3241	Auszahlungen für Zinsen	0,00	0	0,00
2	3242	Auszahlungen für Zinsen aus derivativen Finanzinstrumente mit und ohne Grundgeschäft	0,00	0	0,00
2	3243	Auszahlungen aus Gewinnentnahmen von marktbestimmten Betrieben	0,00	0	0,00
2	3244	Sonstige Auszahlungen aus Finanzaufwendungen	0,00	0	0,00
SU	32	Summe Auszahlungen operative Gebarung	321.998,95	309.000	12.998,95
SA1	SA1	Saldo (1) Geldfluss aus der operativen Gebarung (31 - 32)	-90.123,91	-63.000	-27.123,91
1	331	Einzahlungen aus der Investitionstätigkeit	0,00	0	0,00
2	3311	Einzahlungen aus der Veräußerung von immateriellem Vermögen	0,00	0	0,00
2	3312	Einzahlungen aus der Veräußerung von Grundstücken und Grundstückseinrichtungen	0,00	0	0,00
2	3313	Einzahlungen aus der Veräußerung von Gebäuden und Bauten	0,00	0	0,00
2	3314	Einzahlungen aus der Veräußerung von technischen Anlagen, Fahrzeugen und Maschinen	0,00	0	0,00
2	3315	Einzahlungen aus der Veräußerung von Amts-, Betriebs- und Geschäftsausstattung	0,00	0	0,00
2	3316	Einzahlungen aus der Veräußerung von Kulturgütern	0,00	0	0,00
2	3317	Einzahlungen aus der Veräußerung von Beteiligungen	0,00	0	0,00
2	3318	Einzahlungen aus der Veräußerung von kofinanzierten Schutzbauten	0,00	0	0,00
1	332	Einzahlungen aus der Rückzahlung von Darlehen sowie gewährten Vorschüssen	0,00	0	0,00
2	3321	Einzahlungen aus Darlehen an Träger des öffentlichen Rechts	0,00	0	0,00
2	3322	Einzahlungen aus Darlehen an Beteiligungen	0,00	0	0,00
2	3323	Einzahlungen aus Darlehen an Unternehmen und Haushalte	0,00	0	0,00
2	3325	Einzahlungen aus Vorschüssen und Anzahlungen	0,00	0	0,00
1	333	Einzahlungen aus Kapitaltransfers	0,00	0	0,00
2	3331	Kapitaltransferzahlungen von Trägern des öffentlichen Rechts	0,00	0	0,00
2	3332	Kapitaltransferzahlungen von Beteiligungen	0,00	0	0,00
2	3333	Kapitaltransferzahlungen von Unternehmen	0,00	0	0,00
2	3334	Kapitaltransferzahlungen von Haushalten und Organisationen ohne Erwerbscharakter	0,00	0	0,00
2	3335	Kapitaltransferzahlungen vom Ausland	0,00	0	0,00
SU	33	Summe Einzahlungen investive Gebarung	0,00	0	0,00
1	341	Auszahlungen aus der Investitionstätigkeit	0,00	0	0,00
2	3411	Auszahlungen für den Erwerb von immateriellem Vermögen	0,00	0	0,00

MVAG Ebene	MVAG Code	Mittelverwendungs- und -aufbringungsgruppen (1. und 2. Ebene)	RA 2025	VA 2025	Differenz
2	3412	Auszahlungen für den Erwerb von Grundstücken und Grundstückseinrichtungen	0,00	0	0,00
2	3413	Auszahlungen für den Erwerb von Gebäuden und Bauten	0,00	0	0,00
2	3414	Auszahlungen für den Erwerb von technischen Anlagen, Fahrzeugen und Maschinen	0,00	0	0,00
2	3415	Auszahlungen für den Erwerb von Amts-, Betriebs- und Geschäftsausstattung	0,00	0	0,00
2	3416	Auszahlungen für den Erwerb von Kulturgütern	0,00	0	0,00
2	3417	Auszahlungen für den Erwerb von Beteiligungen	0,00	0	0,00
2	3418	Auszahlungen für den Erwerb von kofinanzierten Schutzbauten	0,00	0	0,00
1	342	Auszahlungen aus der Gewährung von Darlehen sowie gewährten Vorschüssen	0,00	0	0,00
2	3421	Auszahlungen von Darlehen an Träger des öffentlichen Rechts	0,00	0	0,00
2	3422	Auszahlungen von Darlehen an Beteiligungen	0,00	0	0,00
2	3423	Auszahlungen von Darlehen an Unternehmen und Haushalte	0,00	0	0,00
2	3425	Auszahlungen von Vorschüssen und Anzahlungen	0,00	0	0,00
1	343	Auszahlungen aus Kapitaltransfers	0,00	0	0,00
2	3431	Kapitaltransferzahlungen an Träger des öffentlichen Rechts	0,00	0	0,00
2	3432	Kapitaltransferzahlungen an Beteiligungen	0,00	0	0,00
2	3433	Kapitaltransferzahlungen an Unternehmen (Finanzunternehmen)	0,00	0	0,00
2	3434	Kapitaltransferzahlungen an Haushalte und Organisationen ohne Erwerbscharakter	0,00	0	0,00
2	3435	Kapitaltransferzahlungen an das Ausland	0,00	0	0,00
SU	34	Summe Auszahlungen investive Gebarung	0,00	0	0,00
SA2	SA2	Saldo (2) Geldfluss aus der investiven Gebarung (33 – 34)	0,00	0	0,00
SA3	SA3	Saldo (3) Nettofinanzierungssaldo (Saldo 1+ Saldo 2)	-90.123,91	-63.000	-27.123,91
1	351	Einzahlungen aus der Aufnahme von Finanzschulden	0,00	0	0,00
2	3511	Einzahlungen aus empfangenen Darlehen von öffentlichen Körperschaften und Rechtsträgern	0,00	0	0,00
2	3512	Einzahlungen aus empfangenen Darlehen von Beteiligungen	0,00	0	0,00
2	3513	Einzahlungen aus empfangenen Darlehen von Unternehmen und privaten Haushalten	0,00	0	0,00
2	3514	Einzahlungen aus Finanzschulden (Finanzunternehmen)	0,00	0	0,00
2	3515	Einzahlungen aus Aufnahmen von Leasingverbindlichkeiten	0,00	0	0,00
1	353	Einzahlungen infolge eines Kapitaltausches bei derivativen Finanzinstrumenten mit Grundgeschäft	0,00	0	0,00
2	3530	Einzahlungen infolge eines Kapitaltausches bei derivativen Finanzinstrumenten mit Grundgeschäft	0,00	0	0,00
1	355	Einzahlungen aus dem Abgang von Finanzinstrumenten	0,00	0	0,00
2	3550	Einzahlungen aus dem Abgang von Finanzinstrumenten	0,00	0	0,00
SU	35	Summe Einzahlungen aus der Finanzierungstätigkeit	0,00	0	0,00
1	361	Auszahlungen aus der Tilgung von Finanzschulden	0,00	0	0,00
2	3611	Auszahlungen aus empfangenen Darlehen von öffentlichen Körperschaften und Rechtsträgern	0,00	0	0,00
2	3612	Auszahlungen aus empfangenen Darlehen von Beteiligungen	0,00	0	0,00
2	3613	Auszahlungen aus empfangenen Darlehen von Unternehmen und privaten Haushalten	0,00	0	0,00
2	3614	Auszahlungen aus Finanzschulden	0,00	0	0,00

MVAG Ebene	MVAG Code	Mittelverwendungs- und -aufbringungsgruppen (1. und 2. Ebene)	RA 2025	VA 2025	Differenz
2	3615	Auszahlungen aus Rückzahlungen von Leasingverbindlichkeiten	0,00	0	0,00
1	363	Auszahlungen infolge eines Kapitaltausches bei derivativen Finanzinstrumenten mit Grundgeschäft	0,00	0	0,00
2	3630	Auszahlungen infolge Kapitaltausches bei derivativen Finanzinstrumenten mit Grundgeschäft	0,00	0	0,00
1	365	Auszahlungen für den Erwerb von Finanzinstrumenten	0,00	0	0,00
2	3650	Auszahlungen für den Erwerb von Finanzinstrumenten	0,00	0	0,00
SU	36	Summe Auszahlungen aus der Finanzierungstätigkeit	0,00	0	0,00
SA4	SA4	Saldo (4) Geldfluss aus der Finanzierungstätigkeit (35 - 36)	0,00	0	0,00
SA5	SA5	Saldo (5) Geldfluss aus der voranschlagswirksamen Gebarung (Saldo 3 + Saldo 4)	-90.123,91	-63.000	-27.123,91

Ergebnisrechnung Bereichsbudget 4 - Soziale Wohlfahrt und Wohnbauförderung (Länder und Gemeinden)

Ausgewählt: Gemeinden.: 01, Haushaltsjahr: 2025, Nachtragshaushalt: 0, Einzelplan: 4

MVAG Ebene	MVAG Code	Mittelverwendungs- und -aufbringungsgruppen (1. und 2. Ebene)	RA 2025	VA 2025	Differenz
1	211	Erträge aus der operativen Verwaltungstätigkeit	0,00	0	0,00
2	2111	Erträge aus eigenen Abgaben	0,00	0	0,00
2	2112	Erträge aus Ertragsanteilen	0,00	0	0,00
2	2113	Erträge aus Gebühren	0,00	0	0,00
2	2114	Erträge aus Leistungen	0,00	0	0,00
2	2115	Erträge aus Besitz und wirtschaftlicher Tätigkeit	0,00	0	0,00
2	2116	Erträge aus Veräußerung und sonstiger Erträge	0,00	0	0,00
2	2117	Nicht finanzierungswirksame operative Erträge	0,00	0	0,00
1	212	Erträge aus Transfers	26.948,00	0	26.948,00
2	2121	Transferertrag von Trägern des öffentlichen Rechts	26.948,00	0	26.948,00
2	2122	Transferertrag von Beteiligungen	0,00	0	0,00
2	2123	Transferertrag von Unternehmen (mit Finanzunternehmen)	0,00	0	0,00
2	2124	Transferertrag von Haushalten und Organisationen ohne Erwerbscharakter	0,00	0	0,00
2	2125	Transferertrag vom Ausland	0,00	0	0,00
2	2126	Investitions- und Tilgungszuschüsse zwischen Unternehmungen und Betrieben der Gebietskörperschaft und der Gebietskörperschaft	0,00	0	0,00
2	2127	Nicht finanzwirksamer Transferertrag	0,00	0	0,00
1	213	Finanzerträge	0,00	0	0,00
2	2131	Erträge aus Zinsen	0,00	0	0,00
2	2132	Erträge aus Zinsen aus derivativen Finanzinstrumenten mit und ohne Grundgeschäft	0,00	0	0,00
2	2133	Erträge aus Gewinneinnahmen von marktbestimmten Betrieben	0,00	0	0,00
2	2134	Sonstige Finanzerträge	0,00	0	0,00
2	2135	Erträge aus Dividenden/Gewinnausschüttungen	0,00	0	0,00
2	2136	Sonstige nicht finanzierungswirksame Erträge	0,00	0	0,00
SU	21	Summe Erträge	26.948,00	0	26.948,00
1	221	Personalaufwand	0,00	0	0,00
2	2211	Personalaufwand (Bezüge, Nebengeb., Mehrleistungen)	0,00	0	0,00
2	2212	Gesetzlicher und freiwilliger Sozialaufwand	0,00	0	0,00
2	2213	Sonstiger Personalaufwand	0,00	0	0,00
2	2214	Nicht finanzierungswirksamer Personalaufwand	0,00	0	0,00
1	222	Sachaufwand	0,00	2.000	-2.000,00
2	2221	Gebrauchs- und Verbrauchsgüter, Handelswaren	0,00	2.000	-2.000,00
2	2222	Verwaltungs- und Betriebsaufwand	0,00	0	0,00

MVAG Ebene	MVAG Code	Mittelverwendungs- und -aufbringungsgruppen (1. und 2. Ebene)	RA 2025	VA 2025	Differenz
2	2223	Leasing- und Mietaufwand	0,00	0	0,00
2	2224	Instandhaltung	0,00	0	0,00
2	2225	Sonstiger Sachaufwand	0,00	0	0,00
2	2226	Nicht finanzierungswirksamer Sachaufwand	0,00	0	0,00
1	223	Transferaufwand	225.225,81	223.100	2.125,81
2	2231	Transferaufwand an Träger des öffentlichen Rechts	210.965,81	217.000	-6.034,19
2	2232	Transferaufwand an Beteiligungen	0,00	0	0,00
2	2233	Transferaufwand an Unternehmen (mit Finanzunternehmen)	0,00	0	0,00
2	2234	Transferaufwand an Haushalte und Organisationen ohne Erwerbscharakter	14.260,00	6.100	8.160,00
2	2235	Transferaufwand an das Ausland	0,00	0	0,00
2	2236	Investitions- und Tilgungszuschüsse zwischen Unternehmungen und Betrieben der Gebietskörperschaft und der Gebietskörperschaft	0,00	0	0,00
2	2237	Nicht finanzierungswirksamer Transferaufwand	0,00	0	0,00
1	224	Finanzaufwand	0,00	0	0,00
2	2241	Aufwendungen für Zinsen	0,00	0	0,00
2	2242	Zinsen und sonstige Aufwendungen aus derivativen Finanzinstrumenten mit und ohne Grundgeschäft	0,00	0	0,00
2	2243	Gewinnentnahmen von Unternehmungen und marktbestimmten Betrieben der Gebietskörperschaft (innerhalb der Gebietskörperschaft)	0,00	0	0,00
2	2244	Sonstiger Finanzaufwand	0,00	0	0,00
2	2245	Nicht finanzierungswirksamer Finanzaufwand	0,00	0	0,00
SU	22	Summe Aufwendungen	225.225,81	225.100	125,81
SA0	SA0	Saldo (0) Nettoergebnis (21 - 22)	-198.277,81	-225.100	26.822,19
1	230	Entnahmen von Haushaltsrücklagen	0,00	0	0,00
2	2301	Entnahmen von Haushaltsrücklagen	0,00	0	0,00
1	240	Zuweisungen an Haushaltsrücklagen	0,00	0	0,00
2	2401	Zuweisungen an Haushaltsrücklagen	0,00	0	0,00
SA01	SA01	Saldo (01) Haushaltsrücklagen (230 - 240)	0,00	0	0,00
SA00	SA00	Saldo (00) Nettoergebnis nach Haushaltsrücklagen (Saldo 0 + Saldo 01)	-198.277,81	-225.100	26.822,19

Finanzierungsergebnis Bereichsbudget 4 - Soziale Wohlfahrt und Wohnbauförderung (Länder und Gemeinden)

MVAG Ebene	MVAG Code	Mittelverwendungs- und -aufbringungsgruppen (1. und 2. Ebene)	RA 2025	VA 2025	Differenz
1	311	Einzahlungen aus operativer Verwaltungstätigkeit	0,00	0	0,00
2	3111	Einzahlungen aus eigenen Abgaben	0,00	0	0,00
2	3112	Einzahlungen aus Ertragsanteilen	0,00	0	0,00
2	3113	Einzahlungen aus Gebühren	0,00	0	0,00
2	3114	Einzahlungen aus Leistungen	0,00	0	0,00
2	3115	Einzahlungen aus Besitz und wirtschaftlicher Tätigkeiten	0,00	0	0,00
2	3116	Einzahlungen aus Veräußerung von geringwertigen Wirtschaftsgütern (GWG) und sonstige Einzahlungen	0,00	0	0,00
1	312	Einzahlungen aus Transfers	26.948,00	0	26.948,00
2	3121	Transferzahlungen von Trägern des öffentlichen Rechts	26.948,00	0	26.948,00
2	3122	Transferzahlungen von Beteiligungen	0,00	0	0,00
2	3123	Transferzahlungen von Unternehmen (inkl. Finanzunternehmen)	0,00	0	0,00
2	3124	Transferzahlungen von Haushalten und Organisationen ohne Erwerbscharakter	0,00	0	0,00
2	3125	Transferzahlungen vom Ausland	0,00	0	0,00
2	3126	Investitions- und Tilgungszuschüsse zwischen Unternehmungen und Betrieben der Gebietskörperschaft und der Gebietskörperschaft	0,00	0	0,00
1	313	Einzahlungen aus Finanzerträgen	0,00	0	0,00
2	3131	Einzahlungen aus Zinserträgen	0,00	0	0,00
2	3132	Einzahlungen aus Zinsen aus derivativen Finanzinstrumenten mit und ohne Grundgeschäft	0,00	0	0,00
2	3133	Einzahlungen aus Gewinnentnahmen von marktbestimmten Betrieben	0,00	0	0,00
2	3134	Sonstige Einzahlungen aus Finanzerträgen	0,00	0	0,00
2	3135	Einzahlungen aus Dividenden/Gewinnausschüttungen	0,00	0	0,00
SU	31	Summe Einzahlungen operative Gebarung	26.948,00	0	26.948,00
1	321	Auszahlungen aus Personalaufwand	0,00	0	0,00
2	3211	Auszahlungen für Personalaufwand (Bezüge, Nebengebühren- und Mehrleistungsvergütungen)	0,00	0	0,00
2	3212	Auszahlungen für gesetzliche und freiwillige Sozialaufwendungen	0,00	0	0,00
2	3213	Auszahlungen aus sonstigem Personalaufwand	0,00	0	0,00
1	322	Auszahlungen aus Sachaufwand	0,00	2.000	-2.000,00
2	3221	Auszahlungen für Gebrauchs- und Verbrauchsgüter, Handelswaren	0,00	2.000	-2.000,00
2	3222	Auszahlungen für Verwaltungs- und Betriebsaufwand	0,00	0	0,00
2	3223	Auszahlungen für Leasing- und Mietaufwand	0,00	0	0,00
2	3224	Auszahlungen für Instandhaltung	0,00	0	0,00
2	3225	Sonstige Auszahlungen aus Sachaufwand	0,00	0	0,00
2	3226	Auszahlungen aus der Inanspruchnahme von Haftungen	0,00	0	0,00
1	323	Auszahlungen aus Transfers	225.625,81	223.100	2.525,81

MVAG Ebene	MVAG Code	Mittelverwendungs- und -aufbringungsgruppen (1. und 2. Ebene)	RA 2025	VA 2025	Differenz
2	3231	Transferzahlungen an Träger des öffentlichen Rechts	210.965,81	217.000	-6.034,19
2	3232	Transferzahlungen an Beteiligungen	0,00	0	0,00
2	3233	Transferzahlungen an Unternehmen (inkl. Finanzunternehmen)	0,00	0	0,00
2	3234	Transferzahlungen an Haushalte und Organisationen ohne Erwerbscharakter	14.660,00	6.100	8.560,00
2	3235	Transferzahlungen an das Ausland	0,00	0	0,00
2	3236	Investitions- und Tilgungszuschüsse zwischen Unternehmungen und Betrieben der Gebietskörperschaft und der Gebietskörperschaft	0,00	0	0,00
1	324	Auszahlungen aus Finanzaufwand	0,00	0	0,00
2	3241	Auszahlungen für Zinsen	0,00	0	0,00
2	3242	Auszahlungen für Zinsen aus derivativen Finanzinstrumente mit und ohne Grundgeschäft	0,00	0	0,00
2	3243	Auszahlungen aus Gewinnentnahmen von marktbestimmten Betrieben	0,00	0	0,00
2	3244	Sonstige Auszahlungen aus Finanzaufwendungen	0,00	0	0,00
SU	32	Summe Auszahlungen operative Gebarung	225.625,81	225.100	525,81
SA1	SA1	Saldo (1) Geldfluss aus der operativen Gebarung (31 - 32)	-198.677,81	-225.100	26.422,19
1	331	Einzahlungen aus der Investitionstätigkeit	0,00	0	0,00
2	3311	Einzahlungen aus der Veräußerung von immateriellem Vermögen	0,00	0	0,00
2	3312	Einzahlungen aus der Veräußerung von Grundstücken und Grundstückseinrichtungen	0,00	0	0,00
2	3313	Einzahlungen aus der Veräußerung von Gebäuden und Bauten	0,00	0	0,00
2	3314	Einzahlungen aus der Veräußerung von technischen Anlagen, Fahrzeugen und Maschinen	0,00	0	0,00
2	3315	Einzahlungen aus der Veräußerung von Amts-, Betriebs- und Geschäftsausstattung	0,00	0	0,00
2	3316	Einzahlungen aus der Veräußerung von Kulturgütern	0,00	0	0,00
2	3317	Einzahlungen aus der Veräußerung von Beteiligungen	0,00	0	0,00
2	3318	Einzahlungen aus der Veräußerung von kofinanzierten Schutzbauten	0,00	0	0,00
1	332	Einzahlungen aus der Rückzahlung von Darlehen sowie gewährten Vorschüssen	0,00	0	0,00
2	3321	Einzahlungen aus Darlehen an Träger des öffentlichen Rechts	0,00	0	0,00
2	3322	Einzahlungen aus Darlehen an Beteiligungen	0,00	0	0,00
2	3323	Einzahlungen aus Darlehen an Unternehmen und Haushalte	0,00	0	0,00
2	3325	Einzahlungen aus Vorschüssen und Anzahlungen	0,00	0	0,00
1	333	Einzahlungen aus Kapitaltransfers	0,00	0	0,00
2	3331	Kapitaltransferzahlungen von Trägern des öffentlichen Rechts	0,00	0	0,00
2	3332	Kapitaltransferzahlungen von Beteiligungen	0,00	0	0,00
2	3333	Kapitaltransferzahlungen von Unternehmen	0,00	0	0,00
2	3334	Kapitaltransferzahlungen von Haushalten und Organisationen ohne Erwerbscharakter	0,00	0	0,00
2	3335	Kapitaltransferzahlungen vom Ausland	0,00	0	0,00
SU	33	Summe Einzahlungen investive Gebarung	0,00	0	0,00
1	341	Auszahlungen aus der Investitionstätigkeit	0,00	0	0,00
2	3411	Auszahlungen für den Erwerb von immateriellem Vermögen	0,00	0	0,00

MVAG Ebene	MVAG Code	Mittelverwendungs- und -aufbringungsgruppen (1. und 2. Ebene)	RA 2025	VA 2025	Differenz
2	3412	Auszahlungen für den Erwerb von Grundstücken und Grundstückseinrichtungen	0,00	0	0,00
2	3413	Auszahlungen für den Erwerb von Gebäuden und Bauten	0,00	0	0,00
2	3414	Auszahlungen für den Erwerb von technischen Anlagen, Fahrzeugen und Maschinen	0,00	0	0,00
2	3415	Auszahlungen für den Erwerb von Amts-, Betriebs- und Geschäftsausstattung	0,00	0	0,00
2	3416	Auszahlungen für den Erwerb von Kulturgütern	0,00	0	0,00
2	3417	Auszahlungen für den Erwerb von Beteiligungen	0,00	0	0,00
2	3418	Auszahlungen für den Erwerb von kofinanzierten Schutzbauten	0,00	0	0,00
1	342	Auszahlungen aus der Gewährung von Darlehen sowie gewährten Vorschüssen	0,00	0	0,00
2	3421	Auszahlungen von Darlehen an Träger des öffentlichen Rechts	0,00	0	0,00
2	3422	Auszahlungen von Darlehen an Beteiligungen	0,00	0	0,00
2	3423	Auszahlungen von Darlehen an Unternehmen und Haushalte	0,00	0	0,00
2	3425	Auszahlungen von Vorschüssen und Anzahlungen	0,00	0	0,00
1	343	Auszahlungen aus Kapitaltransfers	0,00	0	0,00
2	3431	Kapitaltransferzahlungen an Träger des öffentlichen Rechts	0,00	0	0,00
2	3432	Kapitaltransferzahlungen an Beteiligungen	0,00	0	0,00
2	3433	Kapitaltransferzahlungen an Unternehmen (Finanzunternehmen)	0,00	0	0,00
2	3434	Kapitaltransferzahlungen an Haushalte und Organisationen ohne Erwerbscharakter	0,00	0	0,00
2	3435	Kapitaltransferzahlungen an das Ausland	0,00	0	0,00
SU	34	Summe Auszahlungen investive Gebarung	0,00	0	0,00
SA2	SA2	Saldo (2) Geldfluss aus der investiven Gebarung (33 – 34)	0,00	0	0,00
SA3	SA3	Saldo (3) Nettofinanzierungssaldo (Saldo 1+ Saldo 2)	-198.677,81	-225.100	26.422,19
1	351	Einzahlungen aus der Aufnahme von Finanzschulden	0,00	0	0,00
2	3511	Einzahlungen aus empfangenen Darlehen von öffentlichen Körperschaften und Rechtsträgern	0,00	0	0,00
2	3512	Einzahlungen aus empfangenen Darlehen von Beteiligungen	0,00	0	0,00
2	3513	Einzahlungen aus empfangenen Darlehen von Unternehmen und privaten Haushalten	0,00	0	0,00
2	3514	Einzahlungen aus Finanzschulden (Finanzunternehmen)	0,00	0	0,00
2	3515	Einzahlungen aus Aufnahmen von Leasingverbindlichkeiten	0,00	0	0,00
1	353	Einzahlungen infolge eines Kapitaltausches bei derivativen Finanzinstrumenten mit Grundgeschäft	0,00	0	0,00
2	3530	Einzahlungen infolge eines Kapitaltausches bei derivativen Finanzinstrumenten mit Grundgeschäft	0,00	0	0,00
1	355	Einzahlungen aus dem Abgang von Finanzinstrumenten	0,00	0	0,00
2	3550	Einzahlungen aus dem Abgang von Finanzinstrumenten	0,00	0	0,00
SU	35	Summe Einzahlungen aus der Finanzierungstätigkeit	0,00	0	0,00
1	361	Auszahlungen aus der Tilgung von Finanzschulden	0,00	0	0,00
2	3611	Auszahlungen aus empfangenen Darlehen von öffentlichen Körperschaften und Rechtsträgern	0,00	0	0,00
2	3612	Auszahlungen aus empfangenen Darlehen von Beteiligungen	0,00	0	0,00
2	3613	Auszahlungen aus empfangenen Darlehen von Unternehmen und privaten Haushalten	0,00	0	0,00
2	3614	Auszahlungen aus Finanzschulden	0,00	0	0,00

MVAG Ebene	MVAG Code	Mittelverwendungs- und -aufbringungsgruppen (1. und 2. Ebene)	RA 2025	VA 2025	Differenz
2	3615	Auszahlungen aus Rückzahlungen von Leasingverbindlichkeiten	0,00	0	0,00
1	363	Auszahlungen infolge eines Kapitaltausches bei derivativen Finanzinstrumenten mit Grundgeschäft	0,00	0	0,00
2	3630	Auszahlungen infolge Kapitaltausches bei derivativen Finanzinstrumenten mit Grundgeschäft	0,00	0	0,00
1	365	Auszahlungen für den Erwerb von Finanzinstrumenten	0,00	0	0,00
2	3650	Auszahlungen für den Erwerb von Finanzinstrumenten	0,00	0	0,00
SU	36	Summe Auszahlungen aus der Finanzierungstätigkeit	0,00	0	0,00
SA4	SA4	Saldo (4) Geldfluss aus der Finanzierungstätigkeit (35 - 36)	0,00	0	0,00
SA5	SA5	Saldo (5) Geldfluss aus der voranschlagswirksamen Gebarung (Saldo 3 + Saldo 4)	-198.677,81	-225.100	26.422,19

Ergebnisrechnung Bereichsbudget 5 - Gesundheit (Länder und Gemeinden)

Ausgewählt: Gemeinden.: 01, Haushaltsjahr: 2025, Nachtragshaushalt: 0, Einzelplan: 5

MVAG Ebene	MVAG Code	Mittelverwendungs- und -aufbringungsgruppen (1. und 2. Ebene)	RA 2025	VA 2025	Differenz
1	211	Erträge aus der operativen Verwaltungstätigkeit	496,58	800	-303,42
2	2111	Erträge aus eigenen Abgaben	0,00	0	0,00
2	2112	Erträge aus Ertragsanteilen	0,00	0	0,00
2	2113	Erträge aus Gebühren	0,00	0	0,00
2	2114	Erträge aus Leistungen	496,58	800	-303,42
2	2115	Erträge aus Besitz und wirtschaftlicher Tätigkeit	0,00	0	0,00
2	2116	Erträge aus Veräußerung und sonstiger Erträge	0,00	0	0,00
2	2117	Nicht finanzierungswirksame operative Erträge	0,00	0	0,00
1	212	Erträge aus Transfers	3.726,82	0	3.726,82
2	2121	Transferertrag von Trägern des öffentlichen Rechts	3.726,82	0	3.726,82
2	2122	Transferertrag von Beteiligungen	0,00	0	0,00
2	2123	Transferertrag von Unternehmen (mit Finanzunternehmen)	0,00	0	0,00
2	2124	Transferertrag von Haushalten und Organisationen ohne Erwerbscharakter	0,00	0	0,00
2	2125	Transferertrag vom Ausland	0,00	0	0,00
2	2126	Investitions- und Tilgungszuschüsse zwischen Unternehmungen und Betrieben der Gebietskörperschaft und der Gebietskörperschaft	0,00	0	0,00
2	2127	Nicht finanzwirksamer Transferertrag	0,00	0	0,00
1	213	Finanzerträge	0,00	0	0,00
2	2131	Erträge aus Zinsen	0,00	0	0,00
2	2132	Erträge aus Zinsen aus derivativen Finanzinstrumenten mit und ohne Grundgeschäft	0,00	0	0,00
2	2133	Erträge aus Gewinneinnahmen von marktbestimmten Betrieben	0,00	0	0,00
2	2134	Sonstige Finanzerträge	0,00	0	0,00
2	2135	Erträge aus Dividenden/Gewinnausschüttungen	0,00	0	0,00
2	2136	Sonstige nicht finanzierungswirksame Erträge	0,00	0	0,00
SU	21	Summe Erträge	4.223,40	800	3.423,40
1	221	Personalaufwand	0,00	0	0,00
2	2211	Personalaufwand (Bezüge, Nebengeb., Mehrleistungen)	0,00	0	0,00
2	2212	Gesetzlicher und freiwilliger Sozialaufwand	0,00	0	0,00
2	2213	Sonstiger Personalaufwand	0,00	0	0,00
2	2214	Nicht finanzierungswirksamer Personalaufwand	0,00	0	0,00
1	222	Sachaufwand	1.962,57	2.100	-137,43
2	2221	Gebrauchs- und Verbrauchsgüter, Handelswaren	0,00	0	0,00
2	2222	Verwaltungs- und Betriebsaufwand	0,00	0	0,00

MVAG Ebene	MVAG Code	Mittelverwendungs- und -aufbringungsgruppen (1. und 2. Ebene)	RA 2025	VA 2025	Differenz
2	2223	Leasing- und Mietaufwand	0,00	0	0,00
2	2224	Instandhaltung	0,00	0	0,00
2	2225	Sonstiger Sachaufwand	1.842,57	2.000	-157,43
2	2226	Nicht finanzierungswirksamer Sachaufwand	120,00	100	20,00
1	223	Transferaufwand	320.328,01	321.900	-1.571,99
2	2231	Transferaufwand an Träger des öffentlichen Rechts	320.228,01	321.900	-1.671,99
2	2232	Transferaufwand an Beteiligungen	0,00	0	0,00
2	2233	Transferaufwand an Unternehmen (mit Finanzunternehmen)	0,00	0	0,00
2	2234	Transferaufwand an Haushalte und Organisationen ohne Erwerbscharakter	100,00	0	100,00
2	2235	Transferaufwand an das Ausland	0,00	0	0,00
2	2236	Investitions- und Tilgungszuschüsse zwischen Unternehmungen und Betrieben der Gebietskörperschaft und der Gebietskörperschaft	0,00	0	0,00
2	2237	Nicht finanzierungswirksamer Transferaufwand	0,00	0	0,00
1	224	Finanzaufwand	0,00	0	0,00
2	2241	Aufwendungen für Zinsen	0,00	0	0,00
2	2242	Zinsen und sonstige Aufwendungen aus derivativen Finanzinstrumenten mit und ohne Grundgeschäft	0,00	0	0,00
2	2243	Gewinnentnahmen von Unternehmungen und marktbestimmten Betrieben der Gebietskörperschaft (innerhalb der Gebietskörperschaft)	0,00	0	0,00
2	2244	Sonstiger Finanzaufwand	0,00	0	0,00
2	2245	Nicht finanzierungswirksamer Finanzaufwand	0,00	0	0,00
SU	22	Summe Aufwendungen	322.290,58	324.000	-1.709,42
SA0	SA0	Saldo (0) Nettoergebnis (21 - 22)	-318.067,18	-323.200	5.132,82
1	230	Entnahmen von Haushaltsrücklagen	0,00	0	0,00
2	2301	Entnahmen von Haushaltsrücklagen	0,00	0	0,00
1	240	Zuweisungen an Haushaltsrücklagen	0,00	0	0,00
2	2401	Zuweisungen an Haushaltsrücklagen	0,00	0	0,00
SA01	SA01	Saldo (01) Haushaltsrücklagen (230 - 240)	0,00	0	0,00
SA00	SA00	Saldo (00) Nettoergebnis nach Haushaltsrücklagen (Saldo 0 + Saldo 01)	-318.067,18	-323.200	5.132,82

Finanzierungsergebnis Bereichsbudget 5 - Gesundheit (Länder und Gemeinden)

MVAG Ebene	MVAG Code	Mittelverwendungs- und -aufbringungsgruppen (1. und 2. Ebene)	RA 2025	VA 2025	Differenz
1	311	Einzahlungen aus operativer Verwaltungstätigkeit	493,58	800	-306,42
2	3111	Einzahlungen aus eigenen Abgaben	0,00	0	0,00
2	3112	Einzahlungen aus Ertragsanteilen	0,00	0	0,00
2	3113	Einzahlungen aus Gebühren	0,00	0	0,00
2	3114	Einzahlungen aus Leistungen	493,58	800	-306,42
2	3115	Einzahlungen aus Besitz und wirtschaftlicher Tätigkeiten	0,00	0	0,00
2	3116	Einzahlungen aus Veräußerung von geringwertigen Wirtschaftsgütern (GWG) und sonstige Einzahlungen	0,00	0	0,00
1	312	Einzahlungen aus Transfers	3.726,82	0	3.726,82
2	3121	Transferzahlungen von Trägern des öffentlichen Rechts	3.726,82	0	3.726,82
2	3122	Transferzahlungen von Beteiligungen	0,00	0	0,00
2	3123	Transferzahlungen von Unternehmen (inkl. Finanzunternehmen)	0,00	0	0,00
2	3124	Transferzahlungen von Haushalten und Organisationen ohne Erwerbscharakter	0,00	0	0,00
2	3125	Transferzahlungen vom Ausland	0,00	0	0,00
2	3126	Investitions- und Tilgungszuschüsse zwischen Unternehmungen und Betrieben der Gebietskörperschaft und der Gebietskörperschaft	0,00	0	0,00
1	313	Einzahlungen aus Finanzerträgen	0,00	0	0,00
2	3131	Einzahlungen aus Zinserträgen	0,00	0	0,00
2	3132	Einzahlungen aus Zinsen aus derivativen Finanzinstrumenten mit und ohne Grundgeschäft	0,00	0	0,00
2	3133	Einzahlungen aus Gewinnentnahmen von marktbestimmten Betrieben	0,00	0	0,00
2	3134	Sonstige Einzahlungen aus Finanzerträgen	0,00	0	0,00
2	3135	Einzahlungen aus Dividenden/Gewinnausschüttungen	0,00	0	0,00
SU	31	Summe Einzahlungen operative Gebarung	4.220,40	800	3.420,40
1	321	Auszahlungen aus Personalaufwand	0,00	0	0,00
2	3211	Auszahlungen für Personalaufwand (Bezüge, Nebengebühren- und Mehrleistungsvergütungen)	0,00	0	0,00
2	3212	Auszahlungen für gesetzliche und freiwillige Sozialaufwendungen	0,00	0	0,00
2	3213	Auszahlungen aus sonstigem Personalaufwand	0,00	0	0,00
1	322	Auszahlungen aus Sachaufwand	3.146,81	2.000	1.146,81
2	3221	Auszahlungen für Gebrauchs- und Verbrauchsgüter, Handelswaren	0,00	0	0,00
2	3222	Auszahlungen für Verwaltungs- und Betriebsaufwand	0,00	0	0,00
2	3223	Auszahlungen für Leasing- und Mietaufwand	0,00	0	0,00
2	3224	Auszahlungen für Instandhaltung	0,00	0	0,00
2	3225	Sonstige Auszahlungen aus Sachaufwand	3.146,81	2.000	1.146,81
2	3226	Auszahlungen aus der Inanspruchnahme von Haftungen	0,00	0	0,00
1	323	Auszahlungen aus Transfers	320.328,01	321.900	-1.571,99

MVAG Ebene	MVAG Code	Mittelverwendungs- und -aufbringungsgruppen (1. und 2. Ebene)	RA 2025	VA 2025	Differenz
2	3231	Transferzahlungen an Träger des öffentlichen Rechts	320.228,01	321.900	-1.671,99
2	3232	Transferzahlungen an Beteiligungen	0,00	0	0,00
2	3233	Transferzahlungen an Unternehmen (inkl. Finanzunternehmen)	0,00	0	0,00
2	3234	Transferzahlungen an Haushalte und Organisationen ohne Erwerbscharakter	100,00	0	100,00
2	3235	Transferzahlungen an das Ausland	0,00	0	0,00
2	3236	Investitions- und Tilgungszuschüsse zwischen Unternehmungen und Betrieben der Gebietskörperschaft und der Gebietskörperschaft	0,00	0	0,00
1	324	Auszahlungen aus Finanzaufwand	0,00	0	0,00
2	3241	Auszahlungen für Zinsen	0,00	0	0,00
2	3242	Auszahlungen für Zinsen aus derivativen Finanzinstrumente mit und ohne Grundgeschäft	0,00	0	0,00
2	3243	Auszahlungen aus Gewinnentnahmen von marktbestimmten Betrieben	0,00	0	0,00
2	3244	Sonstige Auszahlungen aus Finanzaufwendungen	0,00	0	0,00
SU	32	Summe Auszahlungen operative Gebarung	323.474,82	323.900	-425,18
SA1	SA1	Saldo (1) Geldfluss aus der operativen Gebarung (31 - 32)	-319.254,42	-323.100	3.845,58
1	331	Einzahlungen aus der Investitionstätigkeit	0,00	0	0,00
2	3311	Einzahlungen aus der Veräußerung von immateriellem Vermögen	0,00	0	0,00
2	3312	Einzahlungen aus der Veräußerung von Grundstücken und Grundstückseinrichtungen	0,00	0	0,00
2	3313	Einzahlungen aus der Veräußerung von Gebäuden und Bauten	0,00	0	0,00
2	3314	Einzahlungen aus der Veräußerung von technischen Anlagen, Fahrzeugen und Maschinen	0,00	0	0,00
2	3315	Einzahlungen aus der Veräußerung von Amts-, Betriebs- und Geschäftsausstattung	0,00	0	0,00
2	3316	Einzahlungen aus der Veräußerung von Kulturgütern	0,00	0	0,00
2	3317	Einzahlungen aus der Veräußerung von Beteiligungen	0,00	0	0,00
2	3318	Einzahlungen aus der Veräußerung von kofinanzierten Schutzbauten	0,00	0	0,00
1	332	Einzahlungen aus der Rückzahlung von Darlehen sowie gewährten Vorschüssen	0,00	0	0,00
2	3321	Einzahlungen aus Darlehen an Träger des öffentlichen Rechts	0,00	0	0,00
2	3322	Einzahlungen aus Darlehen an Beteiligungen	0,00	0	0,00
2	3323	Einzahlungen aus Darlehen an Unternehmen und Haushalte	0,00	0	0,00
2	3325	Einzahlungen aus Vorschüssen und Anzahlungen	0,00	0	0,00
1	333	Einzahlungen aus Kapitaltransfers	0,00	0	0,00
2	3331	Kapitaltransferzahlungen von Trägern des öffentlichen Rechts	0,00	0	0,00
2	3332	Kapitaltransferzahlungen von Beteiligungen	0,00	0	0,00
2	3333	Kapitaltransferzahlungen von Unternehmen	0,00	0	0,00
2	3334	Kapitaltransferzahlungen von Haushalten und Organisationen ohne Erwerbscharakter	0,00	0	0,00
2	3335	Kapitaltransferzahlungen vom Ausland	0,00	0	0,00
SU	33	Summe Einzahlungen investive Gebarung	0,00	0	0,00
1	341	Auszahlungen aus der Investitionstätigkeit	0,00	0	0,00
2	3411	Auszahlungen für den Erwerb von immateriellem Vermögen	0,00	0	0,00

MVAG Ebene	MVAG Code	Mittelverwendungs- und -aufbringungsgruppen (1. und 2. Ebene)	RA 2025	VA 2025	Differenz
2	3412	Auszahlungen für den Erwerb von Grundstücken und Grundstückseinrichtungen	0,00	0	0,00
2	3413	Auszahlungen für den Erwerb von Gebäuden und Bauten	0,00	0	0,00
2	3414	Auszahlungen für den Erwerb von technischen Anlagen, Fahrzeugen und Maschinen	0,00	0	0,00
2	3415	Auszahlungen für den Erwerb von Amts-, Betriebs- und Geschäftsausstattung	0,00	0	0,00
2	3416	Auszahlungen für den Erwerb von Kulturgütern	0,00	0	0,00
2	3417	Auszahlungen für den Erwerb von Beteiligungen	0,00	0	0,00
2	3418	Auszahlungen für den Erwerb von kofinanzierten Schutzbauten	0,00	0	0,00
1	342	Auszahlungen aus der Gewährung von Darlehen sowie gewährten Vorschüssen	0,00	0	0,00
2	3421	Auszahlungen von Darlehen an Träger des öffentlichen Rechts	0,00	0	0,00
2	3422	Auszahlungen von Darlehen an Beteiligungen	0,00	0	0,00
2	3423	Auszahlungen von Darlehen an Unternehmen und Haushalte	0,00	0	0,00
2	3425	Auszahlungen von Vorschüssen und Anzahlungen	0,00	0	0,00
1	343	Auszahlungen aus Kapitaltransfers	0,00	0	0,00
2	3431	Kapitaltransferzahlungen an Träger des öffentlichen Rechts	0,00	0	0,00
2	3432	Kapitaltransferzahlungen an Beteiligungen	0,00	0	0,00
2	3433	Kapitaltransferzahlungen an Unternehmen (Finanzunternehmen)	0,00	0	0,00
2	3434	Kapitaltransferzahlungen an Haushalte und Organisationen ohne Erwerbscharakter	0,00	0	0,00
2	3435	Kapitaltransferzahlungen an das Ausland	0,00	0	0,00
SU	34	Summe Auszahlungen investive Gebarung	0,00	0	0,00
SA2	SA2	Saldo (2) Geldfluss aus der investiven Gebarung (33 – 34)	0,00	0	0,00
SA3	SA3	Saldo (3) Nettofinanzierungssaldo (Saldo 1+ Saldo 2)	-319.254,42	-323.100	3.845,58
1	351	Einzahlungen aus der Aufnahme von Finanzschulden	0,00	0	0,00
2	3511	Einzahlungen aus empfangenen Darlehen von öffentlichen Körperschaften und Rechtsträgern	0,00	0	0,00
2	3512	Einzahlungen aus empfangenen Darlehen von Beteiligungen	0,00	0	0,00
2	3513	Einzahlungen aus empfangenen Darlehen von Unternehmen und privaten Haushalten	0,00	0	0,00
2	3514	Einzahlungen aus Finanzschulden (Finanzunternehmen)	0,00	0	0,00
2	3515	Einzahlungen aus Aufnahmen von Leasingverbindlichkeiten	0,00	0	0,00
1	353	Einzahlungen infolge eines Kapitaltausches bei derivativen Finanzinstrumenten mit Grundgeschäft	0,00	0	0,00
2	3530	Einzahlungen infolge eines Kapitaltausches bei derivativen Finanzinstrumenten mit Grundgeschäft	0,00	0	0,00
1	355	Einzahlungen aus dem Abgang von Finanzinstrumenten	0,00	0	0,00
2	3550	Einzahlungen aus dem Abgang von Finanzinstrumenten	0,00	0	0,00
SU	35	Summe Einzahlungen aus der Finanzierungstätigkeit	0,00	0	0,00
1	361	Auszahlungen aus der Tilgung von Finanzschulden	0,00	0	0,00
2	3611	Auszahlungen aus empfangenen Darlehen von öffentlichen Körperschaften und Rechtsträgern	0,00	0	0,00
2	3612	Auszahlungen aus empfangenen Darlehen von Beteiligungen	0,00	0	0,00
2	3613	Auszahlungen aus empfangenen Darlehen von Unternehmen und privaten Haushalten	0,00	0	0,00
2	3614	Auszahlungen aus Finanzschulden	0,00	0	0,00

MVAG Ebene	MVAG Code	Mittelverwendungs- und -aufbringungsgruppen (1. und 2. Ebene)	RA 2025	VA 2025	Differenz
2	3615	Auszahlungen aus Rückzahlungen von Leasingverbindlichkeiten	0,00	0	0,00
1	363	Auszahlungen infolge eines Kapitaltausches bei derivativen Finanzinstrumenten mit Grundgeschäft	0,00	0	0,00
2	3630	Auszahlungen infolge Kapitaltausches bei derivativen Finanzinstrumenten mit Grundgeschäft	0,00	0	0,00
1	365	Auszahlungen für den Erwerb von Finanzinstrumenten	0,00	0	0,00
2	3650	Auszahlungen für den Erwerb von Finanzinstrumenten	0,00	0	0,00
SU	36	Summe Auszahlungen aus der Finanzierungstätigkeit	0,00	0	0,00
SA4	SA4	Saldo (4) Geldfluss aus der Finanzierungstätigkeit (35 - 36)	0,00	0	0,00
SA5	SA5	Saldo (5) Geldfluss aus der voranschlagswirksamen Gebarung (Saldo 3 + Saldo 4)	-319.254,42	-323.100	3.845,58

Ergebnisrechnung Bereichsbudget 6 - Straßen- und Wasserbau, Verkehr (Länder und Gemeinden)

Ausgewählt: Gemeinden.: 01, Haushaltsjahr: 2025, Nachtragshaushalt: 0, Einzelplan: 6

MVAG Ebene	MVAG Code	Mittelverwendungs- und -aufbringungsgruppen (1. und 2. Ebene)	RA 2025	VA 2025	Differenz
1	211	Erträge aus der operativen Verwaltungstätigkeit	15,00	37.800	-37.785,00
2	2111	Erträge aus eigenen Abgaben	0,00	0	0,00
2	2112	Erträge aus Ertragsanteilen	0,00	0	0,00
2	2113	Erträge aus Gebühren	0,00	0	0,00
2	2114	Erträge aus Leistungen	0,00	0	0,00
2	2115	Erträge aus Besitz und wirtschaftlicher Tätigkeit	0,00	0	0,00
2	2116	Erträge aus Veräußerung und sonstiger Erträge	15,00	37.800	-37.785,00
2	2117	Nicht finanzierungswirksame operative Erträge	0,00	0	0,00
1	212	Erträge aus Transfers	29.363,22	28.100	1.263,22
2	2121	Transferertrag von Trägern des öffentlichen Rechts	20.000,00	20.000	0,00
2	2122	Transferertrag von Beteiligungen	0,00	0	0,00
2	2123	Transferertrag von Unternehmen (mit Finanzunternehmen)	0,00	0	0,00
2	2124	Transferertrag von Haushalten und Organisationen ohne Erwerbscharakter	0,00	0	0,00
2	2125	Transferertrag vom Ausland	0,00	0	0,00
2	2126	Investitions- und Tilgungszuschüsse zwischen Unternehmungen und Betrieben der Gebietskörperschaft und der Gebietskörperschaft	0,00	0	0,00
2	2127	Nicht finanzwirksamer Transferertrag	9.363,22	8.100	1.263,22
1	213	Finanzerträge	0,00	0	0,00
2	2131	Erträge aus Zinsen	0,00	0	0,00
2	2132	Erträge aus Zinsen aus derivativen Finanzinstrumenten mit und ohne Grundgeschäft	0,00	0	0,00
2	2133	Erträge aus Gewinneinnahmen von marktbestimmten Betrieben	0,00	0	0,00
2	2134	Sonstige Finanzerträge	0,00	0	0,00
2	2135	Erträge aus Dividenden/Gewinnausschüttungen	0,00	0	0,00
2	2136	Sonstige nicht finanzierungswirksame Erträge	0,00	0	0,00
SU	21	Summe Erträge	29.378,22	65.900	-36.521,78
1	221	Personalaufwand	0,00	0	0,00
2	2211	Personalaufwand (Bezüge, Nebengeb., Mehrleistungen)	0,00	0	0,00
2	2212	Gesetzlicher und freiwilliger Sozialaufwand	0,00	0	0,00
2	2213	Sonstiger Personalaufwand	0,00	0	0,00
2	2214	Nicht finanzierungswirksamer Personalaufwand	0,00	0	0,00
1	222	Sachaufwand	88.274,64	133.500	-45.225,36
2	2221	Gebrauchs- und Verbrauchsgüter, Handelswaren	2.405,60	5.000	-2.594,40
2	2222	Verwaltungs- und Betriebsaufwand	1.193,93	1.100	93,93

MVAG Ebene	MVAG Code	Mittelverwendungs- und -aufbringungsgruppen (1. und 2. Ebene)	RA 2025	VA 2025	Differenz
2	2223	Leasing- und Mietaufwand	0,00	0	0,00
2	2224	Instandhaltung	132,89	1.300	-1.167,11
2	2225	Sonstiger Sachaufwand	29.784,99	72.800	-43.015,01
2	2226	Nicht finanzierungswirksamer Sachaufwand	54.757,23	53.300	1.457,23
1	223	Transferaufwand	0,00	0	0,00
2	2231	Transferaufwand an Träger des öffentlichen Rechts	0,00	0	0,00
2	2232	Transferaufwand an Beteiligungen	0,00	0	0,00
2	2233	Transferaufwand an Unternehmen (mit Finanzunternehmen)	0,00	0	0,00
2	2234	Transferaufwand an Haushalte und Organisationen ohne Erwerbscharakter	0,00	0	0,00
2	2235	Transferaufwand an das Ausland	0,00	0	0,00
2	2236	Investitions- und Tilgungszuschüsse zwischen Unternehmungen und Betrieben der Gebietskörperschaft und der Gebietskörperschaft	0,00	0	0,00
2	2237	Nicht finanzierungswirksamer Transferaufwand	0,00	0	0,00
1	224	Finanzaufwand	0,00	0	0,00
2	2241	Aufwendungen für Zinsen	0,00	0	0,00
2	2242	Zinsen und sonstige Aufwendungen aus derivativen Finanzinstrumenten mit und ohne Grundgeschäft	0,00	0	0,00
2	2243	Gewinnentnahmen von Unternehmungen und marktbestimmten Betrieben der Gebietskörperschaft (innerhalb der Gebietskörperschaft)	0,00	0	0,00
2	2244	Sonstiger Finanzaufwand	0,00	0	0,00
2	2245	Nicht finanzierungswirksamer Finanzaufwand	0,00	0	0,00
SU	22	Summe Aufwendungen	88.274,64	133.500	-45.225,36
SA0	SA0	Saldo (0) Nettoergebnis (21 - 22)	-58.896,42	-67.600	8.703,58
1	230	Entnahmen von Haushaltsrücklagen	0,00	0	0,00
2	2301	Entnahmen von Haushaltsrücklagen	0,00	0	0,00
1	240	Zuweisungen an Haushaltsrücklagen	0,00	0	0,00
2	2401	Zuweisungen an Haushaltsrücklagen	0,00	0	0,00
SA01	SA01	Saldo (01) Haushaltsrücklagen (230 - 240)	0,00	0	0,00
SA00	SA00	Saldo (00) Nettoergebnis nach Haushaltsrücklagen (Saldo 0 + Saldo 01)	-58.896,42	-67.600	8.703,58

Finanzierungsergebnis Bereichsbudget 6 - Straßen- und Wasserbau, Verkehr (Länder und Gemeinden)

MVAG Ebene	MVAG Code	Mittelverwendungs- und -aufbringungsgruppen (1. und 2. Ebene)	RA 2025	VA 2025	Differenz
1	311	Einzahlungen aus operativer Verwaltungstätigkeit	15,00	37.800	-37.785,00
2	3111	Einzahlungen aus eigenen Abgaben	0,00	0	0,00
2	3112	Einzahlungen aus Ertragsanteilen	0,00	0	0,00
2	3113	Einzahlungen aus Gebühren	0,00	0	0,00
2	3114	Einzahlungen aus Leistungen	0,00	0	0,00
2	3115	Einzahlungen aus Besitz und wirtschaftlicher Tätigkeiten	0,00	0	0,00
2	3116	Einzahlungen aus Veräußerung von geringwertigen Wirtschaftsgütern (GWG) und sonstige Einzahlungen	15,00	37.800	-37.785,00
1	312	Einzahlungen aus Transfers	20.000,00	20.000	0,00
2	3121	Transferzahlungen von Trägern des öffentlichen Rechts	20.000,00	20.000	0,00
2	3122	Transferzahlungen von Beteiligungen	0,00	0	0,00
2	3123	Transferzahlungen von Unternehmen (inkl. Finanzunternehmen)	0,00	0	0,00
2	3124	Transferzahlungen von Haushalten und Organisationen ohne Erwerbscharakter	0,00	0	0,00
2	3125	Transferzahlungen vom Ausland	0,00	0	0,00
2	3126	Investitions- und Tilgungszuschüsse zwischen Unternehmungen und Betrieben der Gebietskörperschaft und der Gebietskörperschaft	0,00	0	0,00
1	313	Einzahlungen aus Finanzerträgen	0,00	0	0,00
2	3131	Einzahlungen aus Zinserträgen	0,00	0	0,00
2	3132	Einzahlungen aus Zinsen aus derivativen Finanzinstrumenten mit und ohne Grundgeschäft	0,00	0	0,00
2	3133	Einzahlungen aus Gewinnentnahmen von marktbestimmten Betrieben	0,00	0	0,00
2	3134	Sonstige Einzahlungen aus Finanzerträgen	0,00	0	0,00
2	3135	Einzahlungen aus Dividenden/Gewinnausschüttungen	0,00	0	0,00
SU	31	Summe Einzahlungen operative Gebarung	20.015,00	57.800	-37.785,00
1	321	Auszahlungen aus Personalaufwand	0,00	0	0,00
2	3211	Auszahlungen für Personalaufwand (Bezüge, Nebengebühren- und Mehrleistungsvergütungen)	0,00	0	0,00
2	3212	Auszahlungen für gesetzliche und freiwillige Sozialaufwendungen	0,00	0	0,00
2	3213	Auszahlungen aus sonstigem Personalaufwand	0,00	0	0,00
1	322	Auszahlungen aus Sachaufwand	33.517,41	80.200	-46.682,59
2	3221	Auszahlungen für Gebrauchs- und Verbrauchsgüter, Handelswaren	2.405,60	5.000	-2.594,40
2	3222	Auszahlungen für Verwaltungs- und Betriebsaufwand	1.193,93	1.100	93,93
2	3223	Auszahlungen für Leasing- und Mietaufwand	0,00	0	0,00
2	3224	Auszahlungen für Instandhaltung	132,89	1.300	-1.167,11
2	3225	Sonstige Auszahlungen aus Sachaufwand	29.784,99	72.800	-43.015,01
2	3226	Auszahlungen aus der Inanspruchnahme von Haftungen	0,00	0	0,00
1	323	Auszahlungen aus Transfers	0,00	0	0,00

MVAG Ebene	MVAG Code	Mittelverwendungs- und -aufbringungsgruppen (1. und 2. Ebene)	RA 2025	VA 2025	Differenz
2	3231	Transferzahlungen an Träger des öffentlichen Rechts	0,00	0	0,00
2	3232	Transferzahlungen an Beteiligungen	0,00	0	0,00
2	3233	Transferzahlungen an Unternehmen (inkl. Finanzunternehmen)	0,00	0	0,00
2	3234	Transferzahlungen an Haushalte und Organisationen ohne Erwerbscharakter	0,00	0	0,00
2	3235	Transferzahlungen an das Ausland	0,00	0	0,00
2	3236	Investitions- und Tilgungszuschüsse zwischen Unternehmungen und Betrieben der Gebietskörperschaft und der Gebietskörperschaft	0,00	0	0,00
1	324	Auszahlungen aus Finanzaufwand	0,00	0	0,00
2	3241	Auszahlungen für Zinsen	0,00	0	0,00
2	3242	Auszahlungen für Zinsen aus derivativen Finanzinstrumente mit und ohne Grundgeschäft	0,00	0	0,00
2	3243	Auszahlungen aus Gewinnentnahmen von marktbestimmten Betrieben	0,00	0	0,00
2	3244	Sonstige Auszahlungen aus Finanzaufwendungen	0,00	0	0,00
SU	32	Summe Auszahlungen operative Gebarung	33.517,41	80.200	-46.682,59
SA1	SA1	Saldo (1) Geldfluss aus der operativen Gebarung (31 - 32)	-13.502,41	-22.400	8.897,59
1	331	Einzahlungen aus der Investitionstätigkeit	0,00	0	0,00
2	3311	Einzahlungen aus der Veräußerung von immateriellem Vermögen	0,00	0	0,00
2	3312	Einzahlungen aus der Veräußerung von Grundstücken und Grundstückseinrichtungen	0,00	0	0,00
2	3313	Einzahlungen aus der Veräußerung von Gebäuden und Bauten	0,00	0	0,00
2	3314	Einzahlungen aus der Veräußerung von technischen Anlagen, Fahrzeugen und Maschinen	0,00	0	0,00
2	3315	Einzahlungen aus der Veräußerung von Amts-, Betriebs- und Geschäftsausstattung	0,00	0	0,00
2	3316	Einzahlungen aus der Veräußerung von Kulturgütern	0,00	0	0,00
2	3317	Einzahlungen aus der Veräußerung von Beteiligungen	0,00	0	0,00
2	3318	Einzahlungen aus der Veräußerung von kofinanzierten Schutzbauten	0,00	0	0,00
1	332	Einzahlungen aus der Rückzahlung von Darlehen sowie gewährten Vorschüssen	0,00	0	0,00
2	3321	Einzahlungen aus Darlehen an Träger des öffentlichen Rechts	0,00	0	0,00
2	3322	Einzahlungen aus Darlehen an Beteiligungen	0,00	0	0,00
2	3323	Einzahlungen aus Darlehen an Unternehmen und Haushalte	0,00	0	0,00
2	3325	Einzahlungen aus Vorschüssen und Anzahlungen	0,00	0	0,00
1	333	Einzahlungen aus Kapitaltransfers	0,00	0	0,00
2	3331	Kapitaltransferzahlungen von Trägern des öffentlichen Rechts	0,00	0	0,00
2	3332	Kapitaltransferzahlungen von Beteiligungen	0,00	0	0,00
2	3333	Kapitaltransferzahlungen von Unternehmen	0,00	0	0,00
2	3334	Kapitaltransferzahlungen von Haushalten und Organisationen ohne Erwerbscharakter	0,00	0	0,00
2	3335	Kapitaltransferzahlungen vom Ausland	0,00	0	0,00
SU	33	Summe Einzahlungen investive Gebarung	0,00	0	0,00
1	341	Auszahlungen aus der Investitionstätigkeit	20.807,49	57.800	-36.992,51
2	3411	Auszahlungen für den Erwerb von immateriellem Vermögen	0,00	0	0,00

MVAG Ebene	MVAG Code	Mittelverwendungs- und -aufbringungsgruppen (1. und 2. Ebene)	RA 2025	VA 2025	Differenz
2	3412	Auszahlungen für den Erwerb von Grundstücken und Grundstückseinrichtungen	20.807,49	57.800	-36.992,51
2	3413	Auszahlungen für den Erwerb von Gebäuden und Bauten	0,00	0	0,00
2	3414	Auszahlungen für den Erwerb von technischen Anlagen, Fahrzeugen und Maschinen	0,00	0	0,00
2	3415	Auszahlungen für den Erwerb von Amts-, Betriebs- und Geschäftsausstattung	0,00	0	0,00
2	3416	Auszahlungen für den Erwerb von Kulturgütern	0,00	0	0,00
2	3417	Auszahlungen für den Erwerb von Beteiligungen	0,00	0	0,00
2	3418	Auszahlungen für den Erwerb von kofinanzierten Schutzbauten	0,00	0	0,00
1	342	Auszahlungen aus der Gewährung von Darlehen sowie gewährten Vorschüssen	0,00	0	0,00
2	3421	Auszahlungen von Darlehen an Träger des öffentlichen Rechts	0,00	0	0,00
2	3422	Auszahlungen von Darlehen an Beteiligungen	0,00	0	0,00
2	3423	Auszahlungen von Darlehen an Unternehmen und Haushalte	0,00	0	0,00
2	3425	Auszahlungen von Vorschüssen und Anzahlungen	0,00	0	0,00
1	343	Auszahlungen aus Kapitaltransfers	0,00	0	0,00
2	3431	Kapitaltransferzahlungen an Träger des öffentlichen Rechts	0,00	0	0,00
2	3432	Kapitaltransferzahlungen an Beteiligungen	0,00	0	0,00
2	3433	Kapitaltransferzahlungen an Unternehmen (Finanzunternehmen)	0,00	0	0,00
2	3434	Kapitaltransferzahlungen an Haushalte und Organisationen ohne Erwerbscharakter	0,00	0	0,00
2	3435	Kapitaltransferzahlungen an das Ausland	0,00	0	0,00
SU	34	Summe Auszahlungen investive Gebarung	20.807,49	57.800	-36.992,51
SA2	SA2	Saldo (2) Geldfluss aus der investiven Gebarung (33 – 34)	-20.807,49	-57.800	36.992,51
SA3	SA3	Saldo (3) Nettofinanzierungssaldo (Saldo 1+ Saldo 2)	-34.309,90	-80.200	45.890,10
1	351	Einzahlungen aus der Aufnahme von Finanzschulden	0,00	0	0,00
2	3511	Einzahlungen aus empfangenen Darlehen von öffentlichen Körperschaften und Rechtsträgern	0,00	0	0,00
2	3512	Einzahlungen aus empfangenen Darlehen von Beteiligungen	0,00	0	0,00
2	3513	Einzahlungen aus empfangenen Darlehen von Unternehmen und privaten Haushalten	0,00	0	0,00
2	3514	Einzahlungen aus Finanzschulden (Finanzunternehmen)	0,00	0	0,00
2	3515	Einzahlungen aus Aufnahmen von Leasingverbindlichkeiten	0,00	0	0,00
1	353	Einzahlungen infolge eines Kapitaltausches bei derivativen Finanzinstrumenten mit Grundgeschäft	0,00	0	0,00
2	3530	Einzahlungen infolge eines Kapitaltausches bei derivativen Finanzinstrumenten mit Grundgeschäft	0,00	0	0,00
1	355	Einzahlungen aus dem Abgang von Finanzinstrumenten	0,00	0	0,00
2	3550	Einzahlungen aus dem Abgang von Finanzinstrumenten	0,00	0	0,00
SU	35	Summe Einzahlungen aus der Finanzierungstätigkeit	0,00	0	0,00
1	361	Auszahlungen aus der Tilgung von Finanzschulden	0,00	0	0,00
2	3611	Auszahlungen aus empfangenen Darlehen von öffentlichen Körperschaften und Rechtsträgern	0,00	0	0,00
2	3612	Auszahlungen aus empfangenen Darlehen von Beteiligungen	0,00	0	0,00
2	3613	Auszahlungen aus empfangenen Darlehen von Unternehmen und privaten Haushalten	0,00	0	0,00
2	3614	Auszahlungen aus Finanzschulden	0,00	0	0,00

MVAG Ebene	MVAG Code	Mittelverwendungs- und -aufbringungsgruppen (1. und 2. Ebene)	RA 2025	VA 2025	Differenz
2	3615	Auszahlungen aus Rückzahlungen von Leasingverbindlichkeiten	0,00	0	0,00
1	363	Auszahlungen infolge eines Kapitaltausches bei derivativen Finanzinstrumenten mit Grundgeschäft	0,00	0	0,00
2	3630	Auszahlungen infolge Kapitaltausches bei derivativen Finanzinstrumenten mit Grundgeschäft	0,00	0	0,00
1	365	Auszahlungen für den Erwerb von Finanzinstrumenten	0,00	0	0,00
2	3650	Auszahlungen für den Erwerb von Finanzinstrumenten	0,00	0	0,00
SU	36	Summe Auszahlungen aus der Finanzierungstätigkeit	0,00	0	0,00
SA4	SA4	Saldo (4) Geldfluss aus der Finanzierungstätigkeit (35 - 36)	0,00	0	0,00
SA5	SA5	Saldo (5) Geldfluss aus der voranschlagswirksamen Gebarung (Saldo 3 + Saldo 4)	-34.309,90	-80.200	45.890,10

Ergebnisrechnung Bereichsbudget 7 - Wirtschaftsförderung (Länder und Gemeinden)

Ausgewählt: Gemeindenr.: 01, Haushaltsjahr: 2025, Nachtragshaushalt: 0, Einzelplan: 7

MVAG Ebene	MVAG Code	Mittelverwendungs- und -aufbringungsgruppen (1. und 2. Ebene)	RA 2025	VA 2025	Differenz
1	211	Erträge aus der operativen Verwaltungstätigkeit	62.914,86	93.500	-30.585,14
2	2111	Erträge aus eigenen Abgaben	0,00	0	0,00
2	2112	Erträge aus Ertragsanteilen	0,00	0	0,00
2	2113	Erträge aus Gebühren	0,00	0	0,00
2	2114	Erträge aus Leistungen	153,20	500	-346,80
2	2115	Erträge aus Besitz und wirtschaftlicher Tätigkeit	0,00	0	0,00
2	2116	Erträge aus Veräußerung und sonstiger Erträge	62.761,66	93.000	-30.238,34
2	2117	Nicht finanzierungswirksame operative Erträge	0,00	0	0,00
1	212	Erträge aus Transfers	15.651,09	11.000	4.651,09
2	2121	Transferertrag von Trägern des öffentlichen Rechts	10.500,00	10.500	0,00
2	2122	Transferertrag von Beteiligungen	0,00	0	0,00
2	2123	Transferertrag von Unternehmen (mit Finanzunternehmen)	0,00	0	0,00
2	2124	Transferertrag von Haushalten und Organisationen ohne Erwerbscharakter	0,00	0	0,00
2	2125	Transferertrag vom Ausland	0,00	0	0,00
2	2126	Investitions- und Tilgungszuschüsse zwischen Unternehmungen und Betrieben der Gebietskörperschaft und der Gebietskörperschaft	0,00	0	0,00
2	2127	Nicht finanzwirksamer Transferertrag	5.151,09	500	4.651,09
1	213	Finanzerträge	0,00	0	0,00
2	2131	Erträge aus Zinsen	0,00	0	0,00
2	2132	Erträge aus Zinsen aus derivativen Finanzinstrumenten mit und ohne Grundgeschäft	0,00	0	0,00
2	2133	Erträge aus Gewinneinnahmen von marktbestimmten Betrieben	0,00	0	0,00
2	2134	Sonstige Finanzerträge	0,00	0	0,00
2	2135	Erträge aus Dividenden/Gewinnausschüttungen	0,00	0	0,00
2	2136	Sonstige nicht finanzierungswirksame Erträge	0,00	0	0,00
SU	21	Summe Erträge	78.565,95	104.500	-25.934,05
1	221	Personalaufwand	0,00	0	0,00
2	2211	Personalaufwand (Bezüge, Nebengeb., Mehrleistungen)	0,00	0	0,00
2	2212	Gesetzlicher und freiwilliger Sozialaufwand	0,00	0	0,00
2	2213	Sonstiger Personalaufwand	0,00	0	0,00
2	2214	Nicht finanzierungswirksamer Personalaufwand	0,00	0	0,00
1	222	Sachaufwand	151.756,60	205.200	-53.443,40
2	2221	Gebrauchs- und Verbrauchsgüter, Handelswaren	0,00	2.100	-2.100,00
2	2222	Verwaltungs- und Betriebsaufwand	0,00	0	0,00

MVAG Ebene	MVAG Code	Mittelverwendungs- und -aufbringungsgruppen (1. und 2. Ebene)	RA 2025	VA 2025	Differenz
2	2223	Leasing- und Mietaufwand	0,00	0	0,00
2	2224	Instandhaltung	0,00	0	0,00
2	2225	Sonstiger Sachaufwand	15.738,49	69.900	-54.161,51
2	2226	Nicht finanzierungswirksamer Sachaufwand	136.018,11	133.200	2.818,11
1	223	Transferaufwand	18.450,83	20.800	-2.349,17
2	2231	Transferaufwand an Träger des öffentlichen Rechts	0,00	0	0,00
2	2232	Transferaufwand an Beteiligungen	0,00	0	0,00
2	2233	Transferaufwand an Unternehmen (mit Finanzunternehmen)	18.450,83	20.300	-1.849,17
2	2234	Transferaufwand an Haushalte und Organisationen ohne Erwerbscharakter	0,00	500	-500,00
2	2235	Transferaufwand an das Ausland	0,00	0	0,00
2	2236	Investitions- und Tilgungszuschüsse zwischen Unternehmungen und Betrieben der Gebietskörperschaft und der Gebietskörperschaft	0,00	0	0,00
2	2237	Nicht finanzierungswirksamer Transferaufwand	0,00	0	0,00
1	224	Finanzaufwand	0,00	0	0,00
2	2241	Aufwendungen für Zinsen	0,00	0	0,00
2	2242	Zinsen und sonstige Aufwendungen aus derivativen Finanzinstrumenten mit und ohne Grundgeschäft	0,00	0	0,00
2	2243	Gewinnentnahmen von Unternehmungen und marktbestimmten Betrieben der Gebietskörperschaft (innerhalb der Gebietskörperschaft)	0,00	0	0,00
2	2244	Sonstiger Finanzaufwand	0,00	0	0,00
2	2245	Nicht finanzierungswirksamer Finanzaufwand	0,00	0	0,00
SU	22	Summe Aufwendungen	170.207,43	226.000	-55.792,57
SA0	SA0	Saldo (0) Nettoergebnis (21 - 22)	-91.641,48	-121.500	29.858,52
1	230	Entnahmen von Haushaltsrücklagen	0,00	0	0,00
2	2301	Entnahmen von Haushaltsrücklagen	0,00	0	0,00
1	240	Zuweisungen an Haushaltsrücklagen	0,00	0	0,00
2	2401	Zuweisungen an Haushaltsrücklagen	0,00	0	0,00
SA01	SA01	Saldo (01) Haushaltsrücklagen (230 - 240)	0,00	0	0,00
SA00	SA00	Saldo (00) Nettoergebnis nach Haushaltsrücklagen (Saldo 0 + Saldo 01)	-91.641,48	-121.500	29.858,52

Finanzierungsergebnis Bereichsbudget 7 - Wirtschaftsförderung (Länder und Gemeinden)

MVAG Ebene	MVAG Code	Mittelverwendungs- und -aufbringungsgruppen (1. und 2. Ebene)	RA 2025	VA 2025	Differenz
1	311	Einzahlungen aus operativer Verwaltungstätigkeit	153,20	53.400	-53.246,80
2	3111	Einzahlungen aus eigenen Abgaben	0,00	0	0,00
2	3112	Einzahlungen aus Ertragsanteilen	0,00	0	0,00
2	3113	Einzahlungen aus Gebühren	0,00	0	0,00
2	3114	Einzahlungen aus Leistungen	153,20	500	-346,80
2	3115	Einzahlungen aus Besitz und wirtschaftlicher Tätigkeiten	0,00	0	0,00
2	3116	Einzahlungen aus Veräußerung von geringwertigen Wirtschaftsgütern (GWG) und sonstige Einzahlungen	0,00	52.900	-52.900,00
1	312	Einzahlungen aus Transfers	10.500,00	10.500	0,00
2	3121	Transferzahlungen von Trägern des öffentlichen Rechts	10.500,00	10.500	0,00
2	3122	Transferzahlungen von Beteiligungen	0,00	0	0,00
2	3123	Transferzahlungen von Unternehmen (inkl. Finanzunternehmen)	0,00	0	0,00
2	3124	Transferzahlungen von Haushalten und Organisationen ohne Erwerbscharakter	0,00	0	0,00
2	3125	Transferzahlungen vom Ausland	0,00	0	0,00
2	3126	Investitions- und Tilgungszuschüsse zwischen Unternehmungen und Betrieben der Gebietskörperschaft und der Gebietskörperschaft	0,00	0	0,00
1	313	Einzahlungen aus Finanzerträgen	0,00	0	0,00
2	3131	Einzahlungen aus Zinserträgen	0,00	0	0,00
2	3132	Einzahlungen aus Zinsen aus derivativen Finanzinstrumenten mit und ohne Grundgeschäft	0,00	0	0,00
2	3133	Einzahlungen aus Gewinnentnahmen von marktbestimmten Betrieben	0,00	0	0,00
2	3134	Sonstige Einzahlungen aus Finanzerträgen	0,00	0	0,00
2	3135	Einzahlungen aus Dividenden/Gewinnausschüttungen	0,00	0	0,00
SU	31	Summe Einzahlungen operative Gebarung	10.653,20	63.900	-53.246,80
1	321	Auszahlungen aus Personalaufwand	0,00	0	0,00
2	3211	Auszahlungen für Personalaufwand (Bezüge, Nebengebühren- und Mehrleistungsvergütungen)	0,00	0	0,00
2	3212	Auszahlungen für gesetzliche und freiwillige Sozialaufwendungen	0,00	0	0,00
2	3213	Auszahlungen aus sonstigem Personalaufwand	0,00	0	0,00
1	322	Auszahlungen aus Sachaufwand	15.738,49	72.000	-56.261,51
2	3221	Auszahlungen für Gebrauchs- und Verbrauchsgüter, Handelswaren	0,00	2.100	-2.100,00
2	3222	Auszahlungen für Verwaltungs- und Betriebsaufwand	0,00	0	0,00
2	3223	Auszahlungen für Leasing- und Mietaufwand	0,00	0	0,00
2	3224	Auszahlungen für Instandhaltung	0,00	0	0,00
2	3225	Sonstige Auszahlungen aus Sachaufwand	15.738,49	69.900	-54.161,51
2	3226	Auszahlungen aus der Inanspruchnahme von Haftungen	0,00	0	0,00
1	323	Auszahlungen aus Transfers	18.450,83	20.800	-2.349,17

MVAG Ebene	MVAG Code	Mittelverwendungs- und -aufbringungsgruppen (1. und 2. Ebene)	RA 2025	VA 2025	Differenz
2	3231	Transferzahlungen an Träger des öffentlichen Rechts	0,00	0	0,00
2	3232	Transferzahlungen an Beteiligungen	0,00	0	0,00
2	3233	Transferzahlungen an Unternehmen (inkl. Finanzunternehmen)	18.450,83	20.300	-1.849,17
2	3234	Transferzahlungen an Haushalte und Organisationen ohne Erwerbscharakter	0,00	500	-500,00
2	3235	Transferzahlungen an das Ausland	0,00	0	0,00
2	3236	Investitions- und Tilgungszuschüsse zwischen Unternehmungen und Betrieben der Gebietskörperschaft und der Gebietskörperschaft	0,00	0	0,00
1	324	Auszahlungen aus Finanzaufwand	0,00	0	0,00
2	3241	Auszahlungen für Zinsen	0,00	0	0,00
2	3242	Auszahlungen für Zinsen aus derivativen Finanzinstrumente mit und ohne Grundgeschäft	0,00	0	0,00
2	3243	Auszahlungen aus Gewinnentnahmen von marktbestimmten Betrieben	0,00	0	0,00
2	3244	Sonstige Auszahlungen aus Finanzaufwendungen	0,00	0	0,00
SU	32	Summe Auszahlungen operative Gebarung	34.189,32	92.800	-58.610,68
SA1	SA1	Saldo (1) Geldfluss aus der operativen Gebarung (31 - 32)	-23.536,12	-28.900	5.363,88
1	331	Einzahlungen aus der Investitionstätigkeit	0,00	0	0,00
2	3311	Einzahlungen aus der Veräußerung von immateriellem Vermögen	0,00	0	0,00
2	3312	Einzahlungen aus der Veräußerung von Grundstücken und Grundstückseinrichtungen	0,00	0	0,00
2	3313	Einzahlungen aus der Veräußerung von Gebäuden und Bauten	0,00	0	0,00
2	3314	Einzahlungen aus der Veräußerung von technischen Anlagen, Fahrzeugen und Maschinen	0,00	0	0,00
2	3315	Einzahlungen aus der Veräußerung von Amts-, Betriebs- und Geschäftsausstattung	0,00	0	0,00
2	3316	Einzahlungen aus der Veräußerung von Kulturgütern	0,00	0	0,00
2	3317	Einzahlungen aus der Veräußerung von Beteiligungen	0,00	0	0,00
2	3318	Einzahlungen aus der Veräußerung von kofinanzierten Schutzbauten	0,00	0	0,00
1	332	Einzahlungen aus der Rückzahlung von Darlehen sowie gewährten Vorschüssen	0,00	0	0,00
2	3321	Einzahlungen aus Darlehen an Träger des öffentlichen Rechts	0,00	0	0,00
2	3322	Einzahlungen aus Darlehen an Beteiligungen	0,00	0	0,00
2	3323	Einzahlungen aus Darlehen an Unternehmen und Haushalte	0,00	0	0,00
2	3325	Einzahlungen aus Vorschüssen und Anzahlungen	0,00	0	0,00
1	333	Einzahlungen aus Kapitaltransfers	4.482,14	37.300	-32.817,86
2	3331	Kapitaltransferzahlungen von Trägern des öffentlichen Rechts	4.482,14	10.500	-6.017,86
2	3332	Kapitaltransferzahlungen von Beteiligungen	0,00	0	0,00
2	3333	Kapitaltransferzahlungen von Unternehmen	0,00	0	0,00
2	3334	Kapitaltransferzahlungen von Haushalten und Organisationen ohne Erwerbscharakter	0,00	26.800	-26.800,00
2	3335	Kapitaltransferzahlungen vom Ausland	0,00	0	0,00
SU	33	Summe Einzahlungen investive Gebarung	4.482,14	37.300	-32.817,86
1	341	Auszahlungen aus der Investitionstätigkeit	24.806,90	35.000	-10.193,10
2	3411	Auszahlungen für den Erwerb von immateriellem Vermögen	0,00	0	0,00

MVAG Ebene	MVAG Code	Mittelverwendungs- und -aufbringungsgruppen (1. und 2. Ebene)	RA 2025	VA 2025	Differenz
2	3412	Auszahlungen für den Erwerb von Grundstücken und Grundstückseinrichtungen	24.806,90	35.000	-10.193,10
2	3413	Auszahlungen für den Erwerb von Gebäuden und Bauten	0,00	0	0,00
2	3414	Auszahlungen für den Erwerb von technischen Anlagen, Fahrzeugen und Maschinen	0,00	0	0,00
2	3415	Auszahlungen für den Erwerb von Amts-, Betriebs- und Geschäftsausstattung	0,00	0	0,00
2	3416	Auszahlungen für den Erwerb von Kulturgütern	0,00	0	0,00
2	3417	Auszahlungen für den Erwerb von Beteiligungen	0,00	0	0,00
2	3418	Auszahlungen für den Erwerb von kofinanzierten Schutzbauten	0,00	0	0,00
1	342	Auszahlungen aus der Gewährung von Darlehen sowie gewährten Vorschüssen	0,00	0	0,00
2	3421	Auszahlungen von Darlehen an Träger des öffentlichen Rechts	0,00	0	0,00
2	3422	Auszahlungen von Darlehen an Beteiligungen	0,00	0	0,00
2	3423	Auszahlungen von Darlehen an Unternehmen und Haushalte	0,00	0	0,00
2	3425	Auszahlungen von Vorschüssen und Anzahlungen	0,00	0	0,00
1	343	Auszahlungen aus Kapitaltransfers	0,00	0	0,00
2	3431	Kapitaltransferzahlungen an Träger des öffentlichen Rechts	0,00	0	0,00
2	3432	Kapitaltransferzahlungen an Beteiligungen	0,00	0	0,00
2	3433	Kapitaltransferzahlungen an Unternehmen (Finanzunternehmen)	0,00	0	0,00
2	3434	Kapitaltransferzahlungen an Haushalte und Organisationen ohne Erwerbscharakter	0,00	0	0,00
2	3435	Kapitaltransferzahlungen an das Ausland	0,00	0	0,00
SU	34	Summe Auszahlungen investive Gebarung	24.806,90	35.000	-10.193,10
SA2	SA2	Saldo (2) Geldfluss aus der investiven Gebarung (33 – 34)	-20.324,76	2.300	-22.624,76
SA3	SA3	Saldo (3) Nettofinanzierungssaldo (Saldo 1+ Saldo 2)	-43.860,88	-26.600	-17.260,88
1	351	Einzahlungen aus der Aufnahme von Finanzschulden	0,00	0	0,00
2	3511	Einzahlungen aus empfangenen Darlehen von öffentlichen Körperschaften und Rechtsträgern	0,00	0	0,00
2	3512	Einzahlungen aus empfangenen Darlehen von Beteiligungen	0,00	0	0,00
2	3513	Einzahlungen aus empfangenen Darlehen von Unternehmen und privaten Haushalten	0,00	0	0,00
2	3514	Einzahlungen aus Finanzschulden (Finanzunternehmen)	0,00	0	0,00
2	3515	Einzahlungen aus Aufnahmen von Leasingverbindlichkeiten	0,00	0	0,00
1	353	Einzahlungen infolge eines Kapitaltausches bei derivativen Finanzinstrumenten mit Grundgeschäft	0,00	0	0,00
2	3530	Einzahlungen infolge eines Kapitaltausches bei derivativen Finanzinstrumenten mit Grundgeschäft	0,00	0	0,00
1	355	Einzahlungen aus dem Abgang von Finanzinstrumenten	0,00	0	0,00
2	3550	Einzahlungen aus dem Abgang von Finanzinstrumenten	0,00	0	0,00
SU	35	Summe Einzahlungen aus der Finanzierungstätigkeit	0,00	0	0,00
1	361	Auszahlungen aus der Tilgung von Finanzschulden	0,00	0	0,00
2	3611	Auszahlungen aus empfangenen Darlehen von öffentlichen Körperschaften und Rechtsträgern	0,00	0	0,00
2	3612	Auszahlungen aus empfangenen Darlehen von Beteiligungen	0,00	0	0,00
2	3613	Auszahlungen aus empfangenen Darlehen von Unternehmen und privaten Haushalten	0,00	0	0,00
2	3614	Auszahlungen aus Finanzschulden	0,00	0	0,00

MVAG Ebene	MVAG Code	Mittelverwendungs- und -aufbringungsgruppen (1. und 2. Ebene)	RA 2025	VA 2025	Differenz
2	3615	Auszahlungen aus Rückzahlungen von Leasingverbindlichkeiten	0,00	0	0,00
1	363	Auszahlungen infolge eines Kapitaltausches bei derivativen Finanzinstrumenten mit Grundgeschäft	0,00	0	0,00
2	3630	Auszahlungen infolge Kapitaltausches bei derivativen Finanzinstrumenten mit Grundgeschäft	0,00	0	0,00
1	365	Auszahlungen für den Erwerb von Finanzinstrumenten	0,00	0	0,00
2	3650	Auszahlungen für den Erwerb von Finanzinstrumenten	0,00	0	0,00
SU	36	Summe Auszahlungen aus der Finanzierungstätigkeit	0,00	0	0,00
SA4	SA4	Saldo (4) Geldfluss aus der Finanzierungstätigkeit (35 - 36)	0,00	0	0,00
SA5	SA5	Saldo (5) Geldfluss aus der voranschlagswirksamen Gebarung (Saldo 3 + Saldo 4)	-43.860,88	-26.600	-17.260,88

Ergebnisrechnung Bereichsbudget 8 - Dienstleistungen (Länder und Gemeinden)

Ausgewählt: Gemeindenr.: 01, Haushaltsjahr: 2025, Nachtragshaushalt: 0, Einzelplan: 8

MVAG Ebene	MVAG Code	Mittelverwendungs- und -aufbringungsgruppen (1. und 2. Ebene)	RA 2025	VA 2025	Differenz
1	211	Erträge aus der operativen Verwaltungstätigkeit	338.873,47	346.000	-7.126,53
2	2111	Erträge aus eigenen Abgaben	0,00	0	0,00
2	2112	Erträge aus Ertragsanteilen	0,00	0	0,00
2	2113	Erträge aus Gebühren	134.103,89	134.200	-96,11
2	2114	Erträge aus Leistungen	110.353,00	103.600	6.753,00
2	2115	Erträge aus Besitz und wirtschaftlicher Tätigkeit	68.250,16	54.600	13.650,16
2	2116	Erträge aus Veräußerung und sonstiger Erträge	26.166,42	53.600	-27.433,58
2	2117	Nicht finanzierungswirksame operative Erträge	0,00	0	0,00
1	212	Erträge aus Transfers	60.194,85	58.600	1.594,85
2	2121	Transferertrag von Trägern des öffentlichen Rechts	7.212,62	7.500	-287,38
2	2122	Transferertrag von Beteiligungen	0,00	0	0,00
2	2123	Transferertrag von Unternehmen (mit Finanzunternehmen)	0,00	0	0,00
2	2124	Transferertrag von Haushalten und Organisationen ohne Erwerbscharakter	0,00	0	0,00
2	2125	Transferertrag vom Ausland	0,00	0	0,00
2	2126	Investitions- und Tilgungszuschüsse zwischen Unternehmungen und Betrieben der Gebietskörperschaft und der Gebietskörperschaft	0,00	0	0,00
2	2127	Nicht finanzwirksamer Transferertrag	52.982,23	51.100	1.882,23
1	213	Finanzerträge	28.673,36	28.800	-126,64
2	2131	Erträge aus Zinsen	28.673,36	28.800	-126,64
2	2132	Erträge aus Zinsen aus derivativen Finanzinstrumenten mit und ohne Grundgeschäft	0,00	0	0,00
2	2133	Erträge aus Gewinneinnahmen von marktbestimmten Betrieben	0,00	0	0,00
2	2134	Sonstige Finanzerträge	0,00	0	0,00
2	2135	Erträge aus Dividenden/Gewinnausschüttungen	0,00	0	0,00
2	2136	Sonstige nicht finanzierungswirksame Erträge	0,00	0	0,00
SU	21	Summe Erträge	427.741,68	433.400	-5.658,32
1	221	Personalaufwand	167.573,02	168.200	-626,98
2	2211	Personalaufwand (Bezüge, Nebengeb., Mehrleistungen)	133.342,09	134.900	-1.557,91
2	2212	Gesetzlicher und freiwilliger Sozialaufwand	32.730,93	33.100	-369,07
2	2213	Sonstiger Personalaufwand	0,00	0	0,00
2	2214	Nicht finanzierungswirksamer Personalaufwand	1.500,00	200	1.300,00
1	222	Sachaufwand	430.508,52	388.500	42.008,52
2	2221	Gebrauchs- und Verbrauchsgüter, Handelswaren	20.860,39	26.400	-5.539,61
2	2222	Verwaltungs- und Betriebsaufwand	63.999,99	38.600	25.399,99

MVAG Ebene	MVAG Code	Mittelverwendungs- und -aufbringungsgruppen (1. und 2. Ebene)	RA 2025	VA 2025	Differenz
2	2223	Leasing- und Mietaufwand	252,99	0	252,99
2	2224	Instandhaltung	44.888,41	28.500	16.388,41
2	2225	Sonstiger Sachaufwand	103.025,53	116.800	-13.774,47
2	2226	Nicht finanzierungswirksamer Sachaufwand	197.481,21	178.200	19.281,21
1	223	Transferaufwand	44.675,19	49.700	-5.024,81
2	2231	Transferaufwand an Träger des öffentlichen Rechts	43.375,19	47.700	-4.324,81
2	2232	Transferaufwand an Beteiligungen	0,00	0	0,00
2	2233	Transferaufwand an Unternehmen (mit Finanzunternehmen)	0,00	0	0,00
2	2234	Transferaufwand an Haushalte und Organisationen ohne Erwerbscharakter	1.300,00	2.000	-700,00
2	2235	Transferaufwand an das Ausland	0,00	0	0,00
2	2236	Investitions- und Tilgungszuschüsse zwischen Unternehmungen und Betrieben der Gebietskörperschaft und der Gebietskörperschaft	0,00	0	0,00
2	2237	Nicht finanzierungswirksamer Transferaufwand	0,00	0	0,00
1	224	Finanzaufwand	61.219,91	68.300	-7.080,09
2	2241	Aufwendungen für Zinsen	61.077,94	68.100	-7.022,06
2	2242	Zinsen und sonstige Aufwendungen aus derivativen Finanzinstrumenten mit und ohne Grundgeschäft	0,00	0	0,00
2	2243	Gewinnentnahmen von Unternehmungen und marktbestimmten Betrieben der Gebietskörperschaft (innerhalb der Gebietskörperschaft)	0,00	0	0,00
2	2244	Sonstiger Finanzaufwand	141,97	200	-58,03
2	2245	Nicht finanzierungswirksamer Finanzaufwand	0,00	0	0,00
SU	22	Summe Aufwendungen	703.976,64	674.700	29.276,64
SA0	SA0	Saldo (0) Nettoergebnis (21 - 22)	-276.234,96	-241.300	-34.934,96
1	230	Entnahmen von Haushaltsrücklagen	0,00	0	0,00
2	2301	Entnahmen von Haushaltsrücklagen	0,00	0	0,00
1	240	Zuweisungen an Haushaltsrücklagen	0,00	0	0,00
2	2401	Zuweisungen an Haushaltsrücklagen	0,00	0	0,00
SA01	SA01	Saldo (01) Haushaltsrücklagen (230 - 240)	0,00	0	0,00
SA00	SA00	Saldo (00) Nettoergebnis nach Haushaltsrücklagen (Saldo 0 + Saldo 01)	-276.234,96	-241.300	-34.934,96

Finanzierungsergebnis Bereichsbudget 8 - Dienstleistungen (Länder und Gemeinden)

MVAG Ebene	MVAG Code	Mittelverwendungs- und -aufbringungsgruppen (1. und 2. Ebene)	RA 2025	VA 2025	Differenz
1	311	Einzahlungen aus operativer Verwaltungstätigkeit	336.712,41	340.300	-3.587,59
2	3111	Einzahlungen aus eigenen Abgaben	0,00	0	0,00
2	3112	Einzahlungen aus Ertragsanteilen	0,00	0	0,00
2	3113	Einzahlungen aus Gebühren	137.307,25	134.200	3.107,25
2	3114	Einzahlungen aus Leistungen	110.353,00	103.600	6.753,00
2	3115	Einzahlungen aus Besitz und wirtschaftlicher Tätigkeiten	69.635,14	54.600	15.035,14
2	3116	Einzahlungen aus Veräußerung von geringwertigen Wirtschaftsgütern (GWG) und sonstige Einzahlungen	19.417,02	47.900	-28.482,98
1	312	Einzahlungen aus Transfers	7.212,62	7.500	-287,38
2	3121	Transferzahlungen von Trägern des öffentlichen Rechts	7.212,62	7.500	-287,38
2	3122	Transferzahlungen von Beteiligungen	0,00	0	0,00
2	3123	Transferzahlungen von Unternehmen (inkl. Finanzunternehmen)	0,00	0	0,00
2	3124	Transferzahlungen von Haushalten und Organisationen ohne Erwerbscharakter	0,00	0	0,00
2	3125	Transferzahlungen vom Ausland	0,00	0	0,00
2	3126	Investitions- und Tilgungszuschüsse zwischen Unternehmungen und Betrieben der Gebietskörperschaft und der Gebietskörperschaft	0,00	0	0,00
1	313	Einzahlungen aus Finanzerträgen	28.673,36	28.800	-126,64
2	3131	Einzahlungen aus Zinserträgen	28.673,36	28.800	-126,64
2	3132	Einzahlungen aus Zinsen aus derivativen Finanzinstrumenten mit und ohne Grundgeschäft	0,00	0	0,00
2	3133	Einzahlungen aus Gewinnentnahmen von marktbestimmten Betrieben	0,00	0	0,00
2	3134	Sonstige Einzahlungen aus Finanzerträgen	0,00	0	0,00
2	3135	Einzahlungen aus Dividenden/Gewinnausschüttungen	0,00	0	0,00
SU	31	Summe Einzahlungen operative Gebarung	372.598,39	376.600	-4.001,61
1	321	Auszahlungen aus Personalaufwand	166.073,02	168.000	-1.926,98
2	3211	Auszahlungen für Personalaufwand (Bezüge, Nebengebühren- und Mehrleistungsvergütungen)	133.342,09	134.900	-1.557,91
2	3212	Auszahlungen für gesetzliche und freiwillige Sozialaufwendungen	32.730,93	33.100	-369,07
2	3213	Auszahlungen aus sonstigem Personalaufwand	0,00	0	0,00
1	322	Auszahlungen aus Sachaufwand	235.754,64	210.300	25.454,64
2	3221	Auszahlungen für Gebrauchs- und Verbrauchsgüter, Handelswaren	22.254,94	26.400	-4.145,06
2	3222	Auszahlungen für Verwaltungs- und Betriebsaufwand	63.999,99	38.600	25.399,99
2	3223	Auszahlungen für Leasing- und Mietaufwand	252,99	0	252,99
2	3224	Auszahlungen für Instandhaltung	46.673,98	28.500	18.173,98
2	3225	Sonstige Auszahlungen aus Sachaufwand	102.572,74	116.800	-14.227,26
2	3226	Auszahlungen aus der Inanspruchnahme von Haftungen	0,00	0	0,00
1	323	Auszahlungen aus Transfers	44.675,19	49.700	-5.024,81

MVAG Ebene	MVAG Code	Mittelverwendungs- und -aufbringungsgruppen (1. und 2. Ebene)	RA 2025	VA 2025	Differenz
2	3231	Transferzahlungen an Träger des öffentlichen Rechts	43.375,19	47.700	-4.324,81
2	3232	Transferzahlungen an Beteiligungen	0,00	0	0,00
2	3233	Transferzahlungen an Unternehmen (inkl. Finanzunternehmen)	0,00	0	0,00
2	3234	Transferzahlungen an Haushalte und Organisationen ohne Erwerbscharakter	1.300,00	2.000	-700,00
2	3235	Transferzahlungen an das Ausland	0,00	0	0,00
2	3236	Investitions- und Tilgungszuschüsse zwischen Unternehmungen und Betrieben der Gebietskörperschaft und der Gebietskörperschaft	0,00	0	0,00
1	324	Auszahlungen aus Finanzaufwand	61.220,01	68.300	-7.079,99
2	3241	Auszahlungen für Zinsen	61.078,04	68.100	-7.021,96
2	3242	Auszahlungen für Zinsen aus derivativen Finanzinstrumente mit und ohne Grundgeschäft	0,00	0	0,00
2	3243	Auszahlungen aus Gewinnentnahmen von marktbestimmten Betrieben	0,00	0	0,00
2	3244	Sonstige Auszahlungen aus Finanzaufwendungen	141,97	200	-58,03
SU	32	Summe Auszahlungen operative Gebarung	507.722,86	496.300	11.422,86
SA1	SA1	Saldo (1) Geldfluss aus der operativen Gebarung (31 - 32)	-135.124,47	-119.700	-15.424,47
1	331	Einzahlungen aus der Investitionstätigkeit	0,00	0	0,00
2	3311	Einzahlungen aus der Veräußerung von immateriellem Vermögen	0,00	0	0,00
2	3312	Einzahlungen aus der Veräußerung von Grundstücken und Grundstückseinrichtungen	0,00	0	0,00
2	3313	Einzahlungen aus der Veräußerung von Gebäuden und Bauten	0,00	0	0,00
2	3314	Einzahlungen aus der Veräußerung von technischen Anlagen, Fahrzeugen und Maschinen	0,00	0	0,00
2	3315	Einzahlungen aus der Veräußerung von Amts-, Betriebs- und Geschäftsausstattung	0,00	0	0,00
2	3316	Einzahlungen aus der Veräußerung von Kulturgütern	0,00	0	0,00
2	3317	Einzahlungen aus der Veräußerung von Beteiligungen	0,00	0	0,00
2	3318	Einzahlungen aus der Veräußerung von kofinanzierten Schutzbauten	0,00	0	0,00
1	332	Einzahlungen aus der Rückzahlung von Darlehen sowie gewährten Vorschüssen	0,00	0	0,00
2	3321	Einzahlungen aus Darlehen an Träger des öffentlichen Rechts	0,00	0	0,00
2	3322	Einzahlungen aus Darlehen an Beteiligungen	0,00	0	0,00
2	3323	Einzahlungen aus Darlehen an Unternehmen und Haushalte	0,00	0	0,00
2	3325	Einzahlungen aus Vorschüssen und Anzahlungen	0,00	0	0,00
1	333	Einzahlungen aus Kapitaltransfers	37.599,11	25.700	11.899,11
2	3331	Kapitaltransferzahlungen von Trägern des öffentlichen Rechts	16.263,16	16.300	-36,84
2	3332	Kapitaltransferzahlungen von Beteiligungen	0,00	0	0,00
2	3333	Kapitaltransferzahlungen von Unternehmen	0,00	0	0,00
2	3334	Kapitaltransferzahlungen von Haushalten und Organisationen ohne Erwerbscharakter	21.335,95	9.400	11.935,95
2	3335	Kapitaltransferzahlungen vom Ausland	0,00	0	0,00
SU	33	Summe Einzahlungen investive Gebarung	37.599,11	25.700	11.899,11
1	341	Auszahlungen aus der Investitionstätigkeit	62.213,78	84.800	-22.586,22
2	3411	Auszahlungen für den Erwerb von immateriellem Vermögen	0,00	0	0,00

MVAG Ebene	MVAG Code	Mittelverwendungs- und -aufbringungsgruppen (1. und 2. Ebene)	RA 2025	VA 2025	Differenz
2	3412	Auszahlungen für den Erwerb von Grundstücken und Grundstückseinrichtungen	35.045,67	84.800	-49.754,33
2	3413	Auszahlungen für den Erwerb von Gebäuden und Bauten	25.879,31	0	25.879,31
2	3414	Auszahlungen für den Erwerb von technischen Anlagen, Fahrzeugen und Maschinen	1.288,80	0	1.288,80
2	3415	Auszahlungen für den Erwerb von Amts-, Betriebs- und Geschäftsausstattung	0,00	0	0,00
2	3416	Auszahlungen für den Erwerb von Kulturgütern	0,00	0	0,00
2	3417	Auszahlungen für den Erwerb von Beteiligungen	0,00	0	0,00
2	3418	Auszahlungen für den Erwerb von kofinanzierten Schutzbauten	0,00	0	0,00
1	342	Auszahlungen aus der Gewährung von Darlehen sowie gewährten Vorschüssen	0,00	0	0,00
2	3421	Auszahlungen von Darlehen an Träger des öffentlichen Rechts	0,00	0	0,00
2	3422	Auszahlungen von Darlehen an Beteiligungen	0,00	0	0,00
2	3423	Auszahlungen von Darlehen an Unternehmen und Haushalte	0,00	0	0,00
2	3425	Auszahlungen von Vorschüssen und Anzahlungen	0,00	0	0,00
1	343	Auszahlungen aus Kapitaltransfers	0,00	0	0,00
2	3431	Kapitaltransferzahlungen an Träger des öffentlichen Rechts	0,00	0	0,00
2	3432	Kapitaltransferzahlungen an Beteiligungen	0,00	0	0,00
2	3433	Kapitaltransferzahlungen an Unternehmen (Finanzunternehmen)	0,00	0	0,00
2	3434	Kapitaltransferzahlungen an Haushalte und Organisationen ohne Erwerbscharakter	0,00	0	0,00
2	3435	Kapitaltransferzahlungen an das Ausland	0,00	0	0,00
SU	34	Summe Auszahlungen investive Gebarung	62.213,78	84.800	-22.586,22
SA2	SA2	Saldo (2) Geldfluss aus der investiven Gebarung (33 – 34)	-24.614,67	-59.100	34.485,33
SA3	SA3	Saldo (3) Nettofinanzierungssaldo (Saldo 1+ Saldo 2)	-159.739,14	-178.800	19.060,86
1	351	Einzahlungen aus der Aufnahme von Finanzschulden	0,00	50.000	-50.000,00
2	3511	Einzahlungen aus empfangenen Darlehen von öffentlichen Körperschaften und Rechtsträgern	0,00	0	0,00
2	3512	Einzahlungen aus empfangenen Darlehen von Beteiligungen	0,00	0	0,00
2	3513	Einzahlungen aus empfangenen Darlehen von Unternehmen und privaten Haushalten	0,00	0	0,00
2	3514	Einzahlungen aus Finanzschulden (Finanzunternehmen)	0,00	50.000	-50.000,00
2	3515	Einzahlungen aus Aufnahmen von Leasingverbindlichkeiten	0,00	0	0,00
1	353	Einzahlungen infolge eines Kapitaltausches bei derivativen Finanzinstrumenten mit Grundgeschäft	0,00	0	0,00
2	3530	Einzahlungen infolge eines Kapitaltausches bei derivativen Finanzinstrumenten mit Grundgeschäft	0,00	0	0,00
1	355	Einzahlungen aus dem Abgang von Finanzinstrumenten	0,00	0	0,00
2	3550	Einzahlungen aus dem Abgang von Finanzinstrumenten	0,00	0	0,00
SU	35	Summe Einzahlungen aus der Finanzierungstätigkeit	0,00	50.000	-50.000,00
1	361	Auszahlungen aus der Tilgung von Finanzschulden	145.525,26	147.000	-1.474,74
2	3611	Auszahlungen aus empfangenen Darlehen von öffentlichen Körperschaften und Rechtsträgern	0,00	0	0,00
2	3612	Auszahlungen aus empfangenen Darlehen von Beteiligungen	0,00	0	0,00
2	3613	Auszahlungen aus empfangenen Darlehen von Unternehmen und privaten Haushalten	0,00	0	0,00
2	3614	Auszahlungen aus Finanzschulden	136.730,20	138.300	-1.569,80

MVAG Ebene	MVAG Code	Mittelverwendungs- und -aufbringungsgruppen (1. und 2. Ebene)	RA 2025	VA 2025	Differenz
2	3615	Auszahlungen aus Rückzahlungen von Leasingverbindlichkeiten	8.795,06	8.700	95,06
1	363	Auszahlungen infolge eines Kapitaltausches bei derivativen Finanzinstrumenten mit Grundgeschäft	0,00	0	0,00
2	3630	Auszahlungen infolge Kapitaltausches bei derivativen Finanzinstrumenten mit Grundgeschäft	0,00	0	0,00
1	365	Auszahlungen für den Erwerb von Finanzinstrumenten	0,00	0	0,00
2	3650	Auszahlungen für den Erwerb von Finanzinstrumenten	0,00	0	0,00
SU	36	Summe Auszahlungen aus der Finanzierungstätigkeit	145.525,26	147.000	-1.474,74
SA4	SA4	Saldo (4) Geldfluss aus der Finanzierungstätigkeit (35 - 36)	-145.525,26	-97.000	-48.525,26
SA5	SA5	Saldo (5) Geldfluss aus der voranschlagswirksamen Gebarung (Saldo 3 + Saldo 4)	-305.264,40	-275.800	-29.464,40

Ergebnisrechnung Bereichsbudget 9 - Finanzwirtschaft (Länder und Gemeinden)

Ausgewählt: Gemeinden.: 01, Haushaltsjahr: 2025, Nachtragshaushalt: 0, Einzelplan: 9

MVAG Ebene	MVAG Code	Mittelverwendungs- und -aufbringungsgruppen (1. und 2. Ebene)	RA 2025	VA 2025	Differenz
1	211	Erträge aus der operativen Verwaltungstätigkeit	1.242.915,04	1.237.000	5.915,04
2	2111	Erträge aus eigenen Abgaben	171.710,61	163.800	7.910,61
2	2112	Erträge aus Ertragsanteilen	1.070.275,35	1.072.300	-2.024,65
2	2113	Erträge aus Gebühren	0,00	0	0,00
2	2114	Erträge aus Leistungen	928,98	900	28,98
2	2115	Erträge aus Besitz und wirtschaftlicher Tätigkeit	0,00	0	0,00
2	2116	Erträge aus Veräußerung und sonstiger Erträge	0,10	0	0,10
2	2117	Nicht finanzierungswirksame operative Erträge	0,00	0	0,00
1	212	Erträge aus Transfers	424.555,18	422.300	2.255,18
2	2121	Transferertrag von Trägern des öffentlichen Rechts	424.555,18	422.300	2.255,18
2	2122	Transferertrag von Beteiligungen	0,00	0	0,00
2	2123	Transferertrag von Unternehmen (mit Finanzunternehmen)	0,00	0	0,00
2	2124	Transferertrag von Haushalten und Organisationen ohne Erwerbscharakter	0,00	0	0,00
2	2125	Transferertrag vom Ausland	0,00	0	0,00
2	2126	Investitions- und Tilgungszuschüsse zwischen Unternehmungen und Betrieben der Gebietskörperschaft und der Gebietskörperschaft	0,00	0	0,00
2	2127	Nicht finanzwirksamer Transferertrag	0,00	0	0,00
1	213	Finanzerträge	22,03	100	-77,97
2	2131	Erträge aus Zinsen	22,03	100	-77,97
2	2132	Erträge aus Zinsen aus derivativen Finanzinstrumenten mit und ohne Grundgeschäft	0,00	0	0,00
2	2133	Erträge aus Gewinneinnahmen von marktbestimmten Betrieben	0,00	0	0,00
2	2134	Sonstige Finanzerträge	0,00	0	0,00
2	2135	Erträge aus Dividenden/Gewinnausschüttungen	0,00	0	0,00
2	2136	Sonstige nicht finanzierungswirksame Erträge	0,00	0	0,00
SU	21	Summe Erträge	1.667.492,25	1.659.400	8.092,25
1	221	Personalaufwand	0,00	0	0,00
2	2211	Personalaufwand (Bezüge, Nebengeb., Mehrleistungen)	0,00	0	0,00
2	2212	Gesetzlicher und freiwilliger Sozialaufwand	0,00	0	0,00
2	2213	Sonstiger Personalaufwand	0,00	0	0,00
2	2214	Nicht finanzierungswirksamer Personalaufwand	0,00	0	0,00
1	222	Sachaufwand	68.501,21	45.900	22.601,21
2	2221	Gebrauchs- und Verbrauchsgüter, Handelswaren	0,00	0	0,00
2	2222	Verwaltungs- und Betriebsaufwand	0,00	0	0,00

MVAG Ebene	MVAG Code	Mittelverwendungs- und -aufbringungsgruppen (1. und 2. Ebene)	RA 2025	VA 2025	Differenz
2	2223	Leasing- und Mietaufwand	0,00	0	0,00
2	2224	Instandhaltung	0,00	0	0,00
2	2225	Sonstiger Sachaufwand	68.501,21	45.900	22.601,21
2	2226	Nicht finanzierungswirksamer Sachaufwand	0,00	0	0,00
1	223	Transferaufwand	1.826,59	1.700	126,59
2	2231	Transferaufwand an Träger des öffentlichen Rechts	1.826,59	1.700	126,59
2	2232	Transferaufwand an Beteiligungen	0,00	0	0,00
2	2233	Transferaufwand an Unternehmen (mit Finanzunternehmen)	0,00	0	0,00
2	2234	Transferaufwand an Haushalte und Organisationen ohne Erwerbscharakter	0,00	0	0,00
2	2235	Transferaufwand an das Ausland	0,00	0	0,00
2	2236	Investitions- und Tilgungszuschüsse zwischen Unternehmungen und Betrieben der Gebietskörperschaft und der Gebietskörperschaft	0,00	0	0,00
2	2237	Nicht finanzierungswirksamer Transferaufwand	0,00	0	0,00
1	224	Finanzaufwand	3.812,86	3.700	112,86
2	2241	Aufwendungen für Zinsen	145,72	300	-154,28
2	2242	Zinsen und sonstige Aufwendungen aus derivativen Finanzinstrumenten mit und ohne Grundgeschäft	0,00	0	0,00
2	2243	Gewinnentnahmen von Unternehmungen und marktbestimmten Betrieben der Gebietskörperschaft (innerhalb der Gebietskörperschaft)	0,00	0	0,00
2	2244	Sonstiger Finanzaufwand	3.667,14	3.400	267,14
2	2245	Nicht finanzierungswirksamer Finanzaufwand	0,00	0	0,00
SU	22	Summe Aufwendungen	74.140,66	51.300	22.840,66
SA0	SA0	Saldo (0) Nettoergebnis (21 - 22)	1.593.351,59	1.608.100	-14.748,41
1	230	Entnahmen von Haushaltsrücklagen	0,00	0	0,00
2	2301	Entnahmen von Haushaltsrücklagen	0,00	0	0,00
1	240	Zuweisungen an Haushaltsrücklagen	77.510,91	0	77.510,91
2	2401	Zuweisungen an Haushaltsrücklagen	77.510,91	0	77.510,91
SA01	SA01	Saldo (01) Haushaltsrücklagen (230 - 240)	-77.510,91	0	-77.510,91
SA00	SA00	Saldo (00) Nettoergebnis nach Haushaltsrücklagen (Saldo 0 + Saldo 01)	1.515.840,68	1.608.100	-92.259,32

Finanzierungsergebnis Bereichsbudget 9 - Finanzwirtschaft (Länder und Gemeinden)

MVAG Ebene	MVAG Code	Mittelverwendungs- und -aufbringungsgruppen (1. und 2. Ebene)	RA 2025	VA 2025	Differenz
1	311	Einzahlungen aus operativer Verwaltungstätigkeit	1.242.034,23	1.237.000	5.034,23
2	3111	Einzahlungen aus eigenen Abgaben	170.829,90	163.800	7.029,90
2	3112	Einzahlungen aus Ertragsanteilen	1.070.275,35	1.072.300	-2.024,65
2	3113	Einzahlungen aus Gebühren	0,00	0	0,00
2	3114	Einzahlungen aus Leistungen	928,98	900	28,98
2	3115	Einzahlungen aus Besitz und wirtschaftlicher Tätigkeiten	0,00	0	0,00
2	3116	Einzahlungen aus Veräußerung von geringwertigen Wirtschaftsgütern (GWG) und sonstige Einzahlungen	0,00	0	0,00
1	312	Einzahlungen aus Transfers	424.555,18	422.300	2.255,18
2	3121	Transferzahlungen von Trägern des öffentlichen Rechts	424.555,18	422.300	2.255,18
2	3122	Transferzahlungen von Beteiligungen	0,00	0	0,00
2	3123	Transferzahlungen von Unternehmen (inkl. Finanzunternehmen)	0,00	0	0,00
2	3124	Transferzahlungen von Haushalten und Organisationen ohne Erwerbscharakter	0,00	0	0,00
2	3125	Transferzahlungen vom Ausland	0,00	0	0,00
2	3126	Investitions- und Tilgungszuschüsse zwischen Unternehmungen und Betrieben der Gebietskörperschaft und der Gebietskörperschaft	0,00	0	0,00
1	313	Einzahlungen aus Finanzerträgen	22,03	100	-77,97
2	3131	Einzahlungen aus Zinserträgen	22,03	100	-77,97
2	3132	Einzahlungen aus Zinsen aus derivativen Finanzinstrumenten mit und ohne Grundgeschäft	0,00	0	0,00
2	3133	Einzahlungen aus Gewinnentnahmen von marktbestimmten Betrieben	0,00	0	0,00
2	3134	Sonstige Einzahlungen aus Finanzerträgen	0,00	0	0,00
2	3135	Einzahlungen aus Dividenden/Gewinnausschüttungen	0,00	0	0,00
SU	31	Summe Einzahlungen operative Gebarung	1.666.611,44	1.659.400	7.211,44
1	321	Auszahlungen aus Personalaufwand	0,00	0	0,00
2	3211	Auszahlungen für Personalaufwand (Bezüge, Nebengebühren- und Mehrleistungsvergütungen)	0,00	0	0,00
2	3212	Auszahlungen für gesetzliche und freiwillige Sozialaufwendungen	0,00	0	0,00
2	3213	Auszahlungen aus sonstigem Personalaufwand	0,00	0	0,00
1	322	Auszahlungen aus Sachaufwand	5,51	100	-94,49
2	3221	Auszahlungen für Gebrauchs- und Verbrauchsgüter, Handelswaren	0,00	0	0,00
2	3222	Auszahlungen für Verwaltungs- und Betriebsaufwand	0,00	0	0,00
2	3223	Auszahlungen für Leasing- und Mietaufwand	0,00	0	0,00
2	3224	Auszahlungen für Instandhaltung	0,00	0	0,00
2	3225	Sonstige Auszahlungen aus Sachaufwand	5,51	100	-94,49
2	3226	Auszahlungen aus der Inanspruchnahme von Haftungen	0,00	0	0,00
1	323	Auszahlungen aus Transfers	1.531,05	1.700	-168,95

MVAG Ebene	MVAG Code	Mittelverwendungs- und -aufbringungsgruppen (1. und 2. Ebene)	RA 2025	VA 2025	Differenz
2	3231	Transferzahlungen an Träger des öffentlichen Rechts	1.531,05	1.700	-168,95
2	3232	Transferzahlungen an Beteiligungen	0,00	0	0,00
2	3233	Transferzahlungen an Unternehmen (inkl. Finanzunternehmen)	0,00	0	0,00
2	3234	Transferzahlungen an Haushalte und Organisationen ohne Erwerbscharakter	0,00	0	0,00
2	3235	Transferzahlungen an das Ausland	0,00	0	0,00
2	3236	Investitions- und Tilgungszuschüsse zwischen Unternehmungen und Betrieben der Gebietskörperschaft und der Gebietskörperschaft	0,00	0	0,00
1	324	Auszahlungen aus Finanzaufwand	3.812,86	3.700	112,86
2	3241	Auszahlungen für Zinsen	145,72	300	-154,28
2	3242	Auszahlungen für Zinsen aus derivativen Finanzinstrumente mit und ohne Grundgeschäft	0,00	0	0,00
2	3243	Auszahlungen aus Gewinnentnahmen von marktbestimmten Betrieben	0,00	0	0,00
2	3244	Sonstige Auszahlungen aus Finanzaufwendungen	3.667,14	3.400	267,14
SU	32	Summe Auszahlungen operative Gebarung	5.349,42	5.500	-150,58
SA1	SA1	Saldo (1) Geldfluss aus der operativen Gebarung (31 - 32)	1.661.262,02	1.653.900	7.362,02
1	331	Einzahlungen aus der Investitionstätigkeit	0,00	0	0,00
2	3311	Einzahlungen aus der Veräußerung von immateriellem Vermögen	0,00	0	0,00
2	3312	Einzahlungen aus der Veräußerung von Grundstücken und Grundstückseinrichtungen	0,00	0	0,00
2	3313	Einzahlungen aus der Veräußerung von Gebäuden und Bauten	0,00	0	0,00
2	3314	Einzahlungen aus der Veräußerung von technischen Anlagen, Fahrzeugen und Maschinen	0,00	0	0,00
2	3315	Einzahlungen aus der Veräußerung von Amts-, Betriebs- und Geschäftsausstattung	0,00	0	0,00
2	3316	Einzahlungen aus der Veräußerung von Kulturgütern	0,00	0	0,00
2	3317	Einzahlungen aus der Veräußerung von Beteiligungen	0,00	0	0,00
2	3318	Einzahlungen aus der Veräußerung von kofinanzierten Schutzbauten	0,00	0	0,00
1	332	Einzahlungen aus der Rückzahlung von Darlehen sowie gewährten Vorschüssen	0,00	0	0,00
2	3321	Einzahlungen aus Darlehen an Träger des öffentlichen Rechts	0,00	0	0,00
2	3322	Einzahlungen aus Darlehen an Beteiligungen	0,00	0	0,00
2	3323	Einzahlungen aus Darlehen an Unternehmen und Haushalte	0,00	0	0,00
2	3325	Einzahlungen aus Vorschüssen und Anzahlungen	0,00	0	0,00
1	333	Einzahlungen aus Kapitaltransfers	0,00	0	0,00
2	3331	Kapitaltransferzahlungen von Trägern des öffentlichen Rechts	0,00	0	0,00
2	3332	Kapitaltransferzahlungen von Beteiligungen	0,00	0	0,00
2	3333	Kapitaltransferzahlungen von Unternehmen	0,00	0	0,00
2	3334	Kapitaltransferzahlungen von Haushalten und Organisationen ohne Erwerbscharakter	0,00	0	0,00
2	3335	Kapitaltransferzahlungen vom Ausland	0,00	0	0,00
SU	33	Summe Einzahlungen investive Gebarung	0,00	0	0,00
1	341	Auszahlungen aus der Investitionstätigkeit	0,00	0	0,00
2	3411	Auszahlungen für den Erwerb von immateriellem Vermögen	0,00	0	0,00

MVAG Ebene	MVAG Code	Mittelverwendungs- und -aufbringungsgruppen (1. und 2. Ebene)	RA 2025	VA 2025	Differenz
2	3412	Auszahlungen für den Erwerb von Grundstücken und Grundstückseinrichtungen	0,00	0	0,00
2	3413	Auszahlungen für den Erwerb von Gebäuden und Bauten	0,00	0	0,00
2	3414	Auszahlungen für den Erwerb von technischen Anlagen, Fahrzeugen und Maschinen	0,00	0	0,00
2	3415	Auszahlungen für den Erwerb von Amts-, Betriebs- und Geschäftsausstattung	0,00	0	0,00
2	3416	Auszahlungen für den Erwerb von Kulturgütern	0,00	0	0,00
2	3417	Auszahlungen für den Erwerb von Beteiligungen	0,00	0	0,00
2	3418	Auszahlungen für den Erwerb von kofinanzierten Schutzbauten	0,00	0	0,00
1	342	Auszahlungen aus der Gewährung von Darlehen sowie gewährten Vorschüssen	0,00	0	0,00
2	3421	Auszahlungen von Darlehen an Träger des öffentlichen Rechts	0,00	0	0,00
2	3422	Auszahlungen von Darlehen an Beteiligungen	0,00	0	0,00
2	3423	Auszahlungen von Darlehen an Unternehmen und Haushalte	0,00	0	0,00
2	3425	Auszahlungen von Vorschüssen und Anzahlungen	0,00	0	0,00
1	343	Auszahlungen aus Kapitaltransfers	0,00	0	0,00
2	3431	Kapitaltransferzahlungen an Träger des öffentlichen Rechts	0,00	0	0,00
2	3432	Kapitaltransferzahlungen an Beteiligungen	0,00	0	0,00
2	3433	Kapitaltransferzahlungen an Unternehmen (Finanzunternehmen)	0,00	0	0,00
2	3434	Kapitaltransferzahlungen an Haushalte und Organisationen ohne Erwerbscharakter	0,00	0	0,00
2	3435	Kapitaltransferzahlungen an das Ausland	0,00	0	0,00
SU	34	Summe Auszahlungen investive Gebarung	0,00	0	0,00
SA2	SA2	Saldo (2) Geldfluss aus der investiven Gebarung (33 – 34)	0,00	0	0,00
SA3	SA3	Saldo (3) Nettofinanzierungssaldo (Saldo 1+ Saldo 2)	1.661.262,02	1.653.900	7.362,02
1	351	Einzahlungen aus der Aufnahme von Finanzschulden	0,00	0	0,00
2	3511	Einzahlungen aus empfangenen Darlehen von öffentlichen Körperschaften und Rechtsträgern	0,00	0	0,00
2	3512	Einzahlungen aus empfangenen Darlehen von Beteiligungen	0,00	0	0,00
2	3513	Einzahlungen aus empfangenen Darlehen von Unternehmen und privaten Haushalten	0,00	0	0,00
2	3514	Einzahlungen aus Finanzschulden (Finanzunternehmen)	0,00	0	0,00
2	3515	Einzahlungen aus Aufnahmen von Leasingverbindlichkeiten	0,00	0	0,00
1	353	Einzahlungen infolge eines Kapitaltausches bei derivativen Finanzinstrumenten mit Grundgeschäft	0,00	0	0,00
2	3530	Einzahlungen infolge eines Kapitaltausches bei derivativen Finanzinstrumenten mit Grundgeschäft	0,00	0	0,00
1	355	Einzahlungen aus dem Abgang von Finanzinstrumenten	0,00	0	0,00
2	3550	Einzahlungen aus dem Abgang von Finanzinstrumenten	0,00	0	0,00
SU	35	Summe Einzahlungen aus der Finanzierungstätigkeit	0,00	0	0,00
1	361	Auszahlungen aus der Tilgung von Finanzschulden	0,00	0	0,00
2	3611	Auszahlungen aus empfangenen Darlehen von öffentlichen Körperschaften und Rechtsträgern	0,00	0	0,00
2	3612	Auszahlungen aus empfangenen Darlehen von Beteiligungen	0,00	0	0,00
2	3613	Auszahlungen aus empfangenen Darlehen von Unternehmen und privaten Haushalten	0,00	0	0,00
2	3614	Auszahlungen aus Finanzschulden	0,00	0	0,00

MVAG Ebene	MVAG Code	Mittelverwendungs- und -aufbringungsgruppen (1. und 2. Ebene)	RA 2025	VA 2025	Differenz
2	3615	Auszahlungen aus Rückzahlungen von Leasingverbindlichkeiten	0,00	0	0,00
1	363	Auszahlungen infolge eines Kapitaltausches bei derivativen Finanzinstrumenten mit Grundgeschäft	0,00	0	0,00
2	3630	Auszahlungen infolge Kapitaltausches bei derivativen Finanzinstrumenten mit Grundgeschäft	0,00	0	0,00
1	365	Auszahlungen für den Erwerb von Finanzinstrumenten	0,00	0	0,00
2	3650	Auszahlungen für den Erwerb von Finanzinstrumenten	0,00	0	0,00
SU	36	Summe Auszahlungen aus der Finanzierungstätigkeit	0,00	0	0,00
SA4	SA4	Saldo (4) Geldfluss aus der Finanzierungstätigkeit (35 - 36)	0,00	0	0,00
SA5	SA5	Saldo (5) Geldfluss aus der voranschlagswirksamen Gebarung (Saldo 3 + Saldo 4)	1.661.262,02	1.653.900	7.362,02

Detailnachweis der Konten

Einzelplan 0	Vertretungskörper und allgemeine Verwaltung (Gemeinden)	RA2025	VA2025	Differenz	RA2025	VA2025	Differenz
		Ergebnisrechnung			Finanzierungsrechnung		
SA 0 / SA 1	(0) Nettoergebnis (21 - 22) / Saldo (1) Geldfluss aus der operativen Gebarung (31 - 32)	-365.035,38	-359.000	-6.035,38	-360.626,16	-350.000	-10.626,16
SA 2	Saldo (2) Geldfluss aus der investiven Gebarung (33 - 34)				-17.897,58	-35.200	17.302,42
SA 3	Saldo (3) Nettofinanzierungssaldo (SA 1 + SA 2)				-378.523,74	-385.200	6.676,26
SA 4	Saldo (4) Geldfluss aus der Finanzierungstätigkeit (35 - 36)				0,00	0	0,00
SA 5	Saldo (5) Geldfluss aus der voranschlagswirksamen Gebarung (SA 3 + SA 4)				-378.523,74	-385.200	6.676,26
SA00	Saldo (00) Nettoergebnis nach Haushaltsrücklagen (Saldo 0 + Saldo 01)	-365.035,38	-359.000	-6.035,38			
A 00	Gewählte Gemeindeorgane	RA2025	VA2025	Differenz	RA2025	VA2025	Differenz
		Ergebnisrechnung			Finanzierungsrechnung		
SA 0 / SA 1	(0) Nettoergebnis (21 - 22) / Saldo (1) Geldfluss aus der operativen Gebarung (31 - 32)	-161.807,64	-161.900	92,36	-161.807,64	-161.900	92,36
SA 2	Saldo (2) Geldfluss aus der investiven Gebarung (33 - 34)				0,00	0	0,00
SA 3	Saldo (3) Nettofinanzierungssaldo (SA 1 + SA 2)				-161.807,64	-161.900	92,36
SA 4	Saldo (4) Geldfluss aus der Finanzierungstätigkeit (35 - 36)				0,00	0	0,00
SA 5	Saldo (5) Geldfluss aus der voranschlagswirksamen Gebarung (SA 3 + SA 4)				-161.807,64	-161.900	92,36
SA00	Saldo (00) Nettoergebnis nach Haushaltsrücklagen (Saldo 0 + Saldo 01)	-161.807,64	-161.900	92,36			
UA 000	Gewählte Gemeindeorgane	RA2025	VA2025	Differenz	RA2025	VA2025	Differenz
		Ergebnisrechnung			Finanzierungsrechnung		
SA 0 / SA 1	(0) Nettoergebnis (21 - 22) / Saldo (1) Geldfluss aus der operativen Gebarung (31 - 32)	-161.807,64	-161.900	92,36	-161.807,64	-161.900	92,36
SA 2	Saldo (2) Geldfluss aus der investiven Gebarung (33 - 34)				0,00	0	0,00
SA 3	Saldo (3) Nettofinanzierungssaldo (SA 1 + SA 2)				-161.807,64	-161.900	92,36
SA 4	Saldo (4) Geldfluss aus der Finanzierungstätigkeit (35 - 36)				0,00	0	0,00
SA 5	Saldo (5) Geldfluss aus der voranschlagswirksamen Gebarung (SA 3 + SA 4)				-161.807,64	-161.900	92,36
SA00	Saldo (00) Nettoergebnis nach Haushaltsrücklagen (Saldo 0 + Saldo 01)	-161.807,64	-161.900	92,36			

Ansatz 0000 Konto	Gewählte Gemeindeorgane	RA2025	VA2025	Differenz	RA2025	VA2025	Differenz
		Ergebnisrechnung			Finanzierungsrechnung		
Operative Gebarung							
SU 21 / SU 31	Summe Erträge / Einzahlungen operative Gebarung	0,00	0	0,00	0,00	0	0,00
00000 582100	Sonstige Dienstgeberbeiträge z ur sozialen Sicherheit	2.929,04	2.900	29,04	2.929,04	2.900	29,04
00000 670000	Versicherungen Gemeinderäte	555,75	600	-44,25	555,75	600	-44,25
00000 721000	Bezüge der Organe	128.612,21	129.200	-587,79	128.612,21	129.200	-587,79
00000 721500	Reisegebühren	0,00	100	-100,00	0,00	100	-100,00
00000 724000	Diäten und Reisegebühren	0,00	100	-100,00	0,00	100	-100,00
00000 752000	Transfers an Gemeinden, Gemein deverbände zB Pensionsbeiträge	21.989,61	22.000	-10,39	21.989,61	22.000	-10,39
00000 757000	Schulung der Gemeindefunktionä re	7.721,03	7.000	721,03	7.721,03	7.000	721,03
SU 22 / SU 32	Summe Aufwendungen / Auszahlungen operative Gebarung	161.807,64	161.900	-92,36	161.807,64	161.900	-92,36
SA 0 / SA 1	(0) Nettoergebnis (21 - 22) / Saldo (1) Geldfluss aus der operativen Gebarung (31 - 32)	-161.807,64	-161.900	92,36	-161.807,64	-161.900	92,36
SA01	Saldo (01) Haushaltsrücklagen (230 - 240)	0,00	0	0,00			
SA00	Saldo (00) Nettoergebnis nach Haushaltsrücklagen (Saldo 0 + Saldo 01)	-161.807,64	-161.900	92,36			
Investive Gebarung							
SU 33	Summe Einzahlungen investive Gebarung				0,00	0	0,00
SU 34	Summe Auszahlungen investive Gebarung				0,00	0	0,00
SA 2	Saldo (2) Geldfluss aus der investiven Gebarung (33 - 34)				0,00	0	0,00
SA 3	Saldo (3) Nettofinanzierungssaldo (SA 1 + SA 2)				-161.807,64	-161.900	92,36
Finanzierungstätigkeit							
SU 35	Summe Einzahlungen aus der Finanzierungstätigkeit				0,00	0	0,00
SU 36	Summe Auszahlungen aus der Finanzierungstätigkeit				0,00	0	0,00
SA 4	Saldo (4) Geldfluss aus der Finanzierungstätigkeit (35 - 36)				0,00	0	0,00
SA 5	Saldo (5) Geldfluss aus der voranschlagswirksamen Gebarung (SA 3 + SA 4)				-161.807,64	-161.900	92,36
A 01	Hauptverwaltung	RA2025	VA2025	Differenz	RA2025	VA2025	Differenz
		Ergebnisrechnung			Finanzierungsrechnung		
SA 0 / SA 1	(0) Nettoergebnis (21 - 22) / Saldo (1) Geldfluss aus der operativen Gebarung (31 - 32)	-153.799,23	-158.900	5.100,77	-149.390,01	-149.900	509,99
SA 2	Saldo (2) Geldfluss aus der investiven Gebarung (33 - 34)				-17.897,58	-35.200	17.302,42
SA 3	Saldo (3) Nettofinanzierungssaldo (SA 1 + SA 2)				-167.287,59	-185.100	17.812,41
SA 4	Saldo (4) Geldfluss aus der Finanzierungstätigkeit (35 - 36)				0,00	0	0,00
SA 5	Saldo (5) Geldfluss aus der voranschlagswirksamen Gebarung (SA 3 + SA 4)				-167.287,59	-185.100	17.812,41
SA00	Saldo (00) Nettoergebnis nach Haushaltsrücklagen (Saldo 0 + Saldo 01)	-153.799,23	-158.900	5.100,77			

UA 010	Zentralamt	RA2025	VA2025	Differenz	RA2025	VA2025	Differenz
		Ergebnisrechnung			Finanzierungsrechnung		
SA 0 / SA 1	(0) Nettoergebnis (21 - 22) / Saldo (1) Geldfluss aus der operativen Gebarung (31 - 32)	-150.101,20	-153.900	3.798,80	-145.691,98	-144.900	-791,98
SA 2	Saldo (2) Geldfluss aus der investiven Gebarung (33 - 34)				-17.897,58	-35.200	17.302,42
SA 3	Saldo (3) Nettofinanzierungssaldo (SA 1 + SA 2)				-163.589,56	-180.100	16.510,44
SA 4	Saldo (4) Geldfluss aus der Finanzierungstätigkeit (35 - 36)				0,00	0	0,00
SA 5	Saldo (5) Geldfluss aus der voranschlagswirksamen Gebarung (SA 3 + SA 4)				-163.589,56	-180.100	16.510,44
SA00	Saldo (00) Nettoergebnis nach Haushaltsrücklagen (Saldo 0 + Saldo 01)	-150.101,20	-153.900	3.798,80			
Ansatz 01000 Konto	Zentralamt	RA2025	VA2025	Differenz	RA2025	VA2025	Differenz
		Ergebnisrechnung			Finanzierungsrechnung		
Operative Gebarung							
01000 816000	Vergütungen-Kostenbeiträge	4.140,00	4.000	140,00	4.140,00	4.000	140,00
01000 817500	Erträge aus der Auflösung von sonstigen Rückstellungen	2.720,00	0	2.720,00			
01000 828000	Rückersätze von Ausgaben	3.348,06	2.000	1.348,06	3.348,06	2.000	1.348,06
01000 829000	Sonstige Erträge - zB Vorsteuer	0,00	100	-100,00	0,00	100	-100,00
01000 829960	Sonstige Erträge IST-Überschuss/Fehlbetrag	0,00	35.200	-35.200,00	0,00	35.200	-35.200,00
SU 21 / SU 31	Summe Erträge / Einzahlungen operative Gebarung	10.208,06	41.300	-31.091,94	7.488,06	41.300	-33.811,94
01000 400000	Geringwertige Wirtschaftsgüter Gemeinde	554,90	1.000	-445,10	554,90	1.000	-445,10
01000 454000	Reinigungsmittel	542,64	600	-57,36	542,64	600	-57,36
01000 456000	Schreib-, Zeichen- und sonst. Büromittel	1.242,75	1.700	-457,25	1.242,75	1.700	-457,25
01000 457000	Gesetzblätter, Zeitschriften, Formulare	449,66	500	-50,34	449,66	500	-50,34
01000 459000	Sonstige Verbrauchsgüter	1.379,23	1.000	379,23	1.379,23	1.000	379,23
01000 510000	Geldbezüge f. Vertragsbedienstete	74.075,11	73.400	675,11	74.075,11	73.400	675,11
01000 511000	Geldbezüge für Vertragsbedienstete II"R	7.047,28	6.900	147,28	7.047,28	6.900	147,28
01000 565000	Mehrleistungsvergütungen	3.304,33	2.900	404,33	3.304,33	2.900	404,33
01000 580000	DGB z. Ausgleichsf. Finanzamt VB	3.104,76	3.100	4,76	3.104,76	3.100	4,76
01000 582000	DGB zur sozialen Sicherheit V B	18.049,21	17.800	249,21	18.049,21	17.800	249,21
01000 592000	Dotierung von Rückstellungen für Jubiläumswendungen	0,00	500	-500,00			
01000 600100	Energiebezüge - Fernwärme	4.609,06	4.300	309,06	4.609,06	4.300	309,06
01000 614000	Instandhaltung Gemeindeamt	145,98	500	-354,02	145,98	500	-354,02
01000 616000	Instandhaltung von Maschinen und Anlagen	33,04	100	-66,96	33,04	100	-66,96
01000 618000	Instandhaltung von sonstigen Anlagen Betriebsausstattung	0,00	100	-100,00	0,00	100	-100,00
01000 630000	Porto	2.197,84	2.000	197,84	2.197,84	2.000	197,84
01000 631000	Telefon, Telegraf, Telex	1.585,37	1.800	-214,63	1.585,37	1.800	-214,63
01000 640000	Rechts- und Beratungsaufwand	3.240,00	100	3.140,00	3.240,00	100	3.140,00
01000 670000	Versicherungen Einbr., Feuerv., Verw.	6.393,48	6.500	-106,52	6.393,48	6.500	-106,52
01000 680100	Planmäßige Abschreibung	997,75	1.000	-2,25			
01000 680300	Planmäßige Abschreibung	2.091,87	4.800	-2.708,13			
01000 680700	Planmäßige Abschreibung - Amts-, Betriebs- u. Geschäftsausstattung	5.047,60	2.700	2.347,60			

Ansatz 01000 Konto	Zentralamt	RA2025	VA2025	Differenz	RA2025	VA2025	Differenz
		Ergebnisrechnung			Finanzierungsrechnung		
01000 700000	Miet- und Pachtaufwand Drucker	2.888,20	2.900	-11,80	2.888,20	2.900	-11,80
01000 710000	Steuern und Abgaben	13,45	100	-86,55	13,45	100	-86,55
01000 711000	Gebühren für die Benützung von Gemeindeeinrichtungen und Anl Müll	184,88	200	-15,12	184,88	200	-15,12
01000 720100	Arbeiten Gemeindearbeiter u. B auhof Maschinen	1.541,00	2.000	-459,00	1.541,00	2.000	-459,00
01000 720600	Strom Interne Vergütung	1.114,36	1.200	-85,64	1.114,36	1.200	-85,64
01000 724000	Reisegebühren	0,00	100	-100,00	0,00	100	-100,00
01000 728000	Sonst.Leistungen(Software,GIS, Homepage, Newsletter...)	18.308,91	20.000	-1.691,09	19.316,91	20.000	-683,09
01000 729000	Sonstige Ausgaben	166,60	200	-33,40	166,60	200	-33,40
01000 729960	Sonstige Aufwendungen IST-Fehlbetrag/Überschuss	0,00	35.200	-35.200,00	0,00	35.200	-35.200,00
SU 22 / SU 32	Summe Aufwendungen / Auszahlungen operative Gebarung	160.309,26	195.200	-34.890,74	153.180,04	186.200	-33.019,96
SA 0 / SA 1	(0) Nettoergebnis (21 - 22) / Saldo (1) Geldfluss aus der operativen Gebarung (31 - 32)	-150.101,20	-153.900	3.798,80	-145.691,98	-144.900	-791,98
SA01	Saldo (01) Haushaltsrücklagen (230 - 240)	0,00	0	0,00			
SA00	Saldo (00) Nettoergebnis nach Haushaltsrücklagen (Saldo 0 + Saldo 01)	-150.101,20	-153.900	3.798,80			
Investive Gebarung							
SU 33	Summe Einzahlungen investive Gebarung				0,00	0	0,00
01000 061000	Im Bau befindliche Gebäude und Bauten				17.897,58	35.200	-17.302,42
SU 34	Summe Auszahlungen investive Gebarung				17.897,58	35.200	-17.302,42
SA 2	Saldo (2) Geldfluss aus der investiven Gebarung (33 - 34)				-17.897,58	-35.200	17.302,42
SA 3	Saldo (3) Nettofinanzierungssaldo (SA 1 + SA 2)				-163.589,56	-180.100	16.510,44
Finanzierungstätigkeit							
SU 35	Summe Einzahlungen aus der Finanzierungstätigkeit				0,00	0	0,00
SU 36	Summe Auszahlungen aus der Finanzierungstätigkeit				0,00	0	0,00
SA 4	Saldo (4) Geldfluss aus der Finanzierungstätigkeit (35 - 36)				0,00	0	0,00
SA 5	Saldo (5) Geldfluss aus der voranschlagswirksamen Gebarung (SA 3 + SA 4)				-163.589,56	-180.100	16.510,44
UA 019	Repräsentation	RA2025	VA2025	Differenz	RA2025	VA2025	Differenz
		Ergebnisrechnung			Finanzierungsrechnung		
SA 0 / SA 1	(0) Nettoergebnis (21 - 22) / Saldo (1) Geldfluss aus der operativen Gebarung (31 - 32)	-3.698,03	-5.000	1.301,97	-3.698,03	-5.000	1.301,97
SA 2	Saldo (2) Geldfluss aus der investiven Gebarung (33 - 34)				0,00	0	0,00
SA 3	Saldo (3) Nettofinanzierungssaldo (SA 1 + SA 2)				-3.698,03	-5.000	1.301,97
SA 4	Saldo (4) Geldfluss aus der Finanzierungstätigkeit (35 - 36)				0,00	0	0,00
SA 5	Saldo (5) Geldfluss aus der voranschlagswirksamen Gebarung (SA 3 + SA 4)				-3.698,03	-5.000	1.301,97
SA00	Saldo (00) Nettoergebnis nach Haushaltsrücklagen (Saldo 0 + Saldo 01)	-3.698,03	-5.000	1.301,97			

Ansatz 01900 Konto	Repräsentation	RA2025	VA2025	Differenz	RA2025	VA2025	Differenz
		Ergebnisrechnung			Finanzierungsrechnung		
Operative Gebarung							
SU 21 / SU 31	Summe Erträge / Einzahlungen operative Gebarung	0,00	0	0,00	0,00	0	0,00
01900 723000	Amtspauschalien und Repräsentationsausg.	3.698,03	5.000	-1.301,97	3.698,03	5.000	-1.301,97
SU 22 / SU 32	Summe Aufwendungen / Auszahlungen operative Gebarung	3.698,03	5.000	-1.301,97	3.698,03	5.000	-1.301,97
SA 0 / SA 1	(0) Nettoergebnis (21 - 22) / Saldo (1) Geldfluss aus der operativen Gebarung (31 - 32)	-3.698,03	-5.000	1.301,97	-3.698,03	-5.000	1.301,97
SA01	Saldo (01) Haushaltsrücklagen (230 - 240)	0,00	0	0,00			
SA00	Saldo (00) Nettoergebnis nach Haushaltsrücklagen (Saldo 0 + Saldo 01)	-3.698,03	-5.000	1.301,97			
Investive Gebarung							
SU 33	Summe Einzahlungen investive Gebarung				0,00	0	0,00
SU 34	Summe Auszahlungen investive Gebarung				0,00	0	0,00
SA 2	Saldo (2) Geldfluss aus der investiven Gebarung (33 - 34)				0,00	0	0,00
SA 3	Saldo (3) Nettofinanzierungssaldo (SA 1 + SA 2)				-3.698,03	-5.000	1.301,97
Finanzierungstätigkeit							
SU 35	Summe Einzahlungen aus der Finanzierungstätigkeit				0,00	0	0,00
SU 36	Summe Auszahlungen aus der Finanzierungstätigkeit				0,00	0	0,00
SA 4	Saldo (4) Geldfluss aus der Finanzierungstätigkeit (35 - 36)				0,00	0	0,00
SA 5	Saldo (5) Geldfluss aus der voranschlagswirksamen Gebarung (SA 3 + SA 4)				-3.698,03	-5.000	1.301,97
A 02							
A 02	Hauptverwaltung	RA2025	VA2025	Differenz	RA2025	VA2025	Differenz
		Ergebnisrechnung			Finanzierungsrechnung		
SA 0 / SA 1	(0) Nettoergebnis (21 - 22) / Saldo (1) Geldfluss aus der operativen Gebarung (31 - 32)	-16.027,61	-15.600	-427,61	-16.027,61	-15.600	-427,61
SA 2	Saldo (2) Geldfluss aus der investiven Gebarung (33 - 34)				0,00	0	0,00
SA 3	Saldo (3) Nettofinanzierungssaldo (SA 1 + SA 2)				-16.027,61	-15.600	-427,61
SA 4	Saldo (4) Geldfluss aus der Finanzierungstätigkeit (35 - 36)				0,00	0	0,00
SA 5	Saldo (5) Geldfluss aus der voranschlagswirksamen Gebarung (SA 3 + SA 4)				-16.027,61	-15.600	-427,61
SA00	Saldo (00) Nettoergebnis nach Haushaltsrücklagen (Saldo 0 + Saldo 01)	-16.027,61	-15.600	-427,61			

UA 021	Statistisches Amt	RA2025	VA2025	Differenz	RA2025	VA2025	Differenz
		Ergebnisrechnung			Finanzierungsrechnung		
SA 0 / SA 1	(0) Nettoergebnis (21 - 22) / Saldo (1) Geldfluss aus der operativen Gebarung (31 - 32)	53,62	100	-46,38	53,62	100	-46,38
SA 2	Saldo (2) Geldfluss aus der investiven Gebarung (33 - 34)				0,00	0	0,00
SA 3	Saldo (3) Nettofinanzierungssaldo (SA 1 + SA 2)				53,62	100	-46,38
SA 4	Saldo (4) Geldfluss aus der Finanzierungstätigkeit (35 - 36)				0,00	0	0,00
SA 5	Saldo (5) Geldfluss aus der voranschlagswirksamen Gebarung (SA 3 + SA 4)				53,62	100	-46,38
SA00	Saldo (00) Nettoergebnis nach Haushaltsrücklagen (Saldo 0 + Saldo 01)	53,62	100	-46,38			
Ansatz 02100 Konto	Statistisches Amt	RA2025	VA2025	Differenz	RA2025	VA2025	Differenz
		Ergebnisrechnung			Finanzierungsrechnung		
Operative Gebarung							
02100 816000	Kostenbeiträge f. sonst. Verw. leistungen	53,62	100	-46,38	53,62	100	-46,38
SU 21 / SU 31	Summe Erträge / Einzahlungen operative Gebarung	53,62	100	-46,38	53,62	100	-46,38
SU 22 / SU 32	Summe Aufwendungen / Auszahlungen operative Gebarung	0,00	0	0,00	0,00	0	0,00
SA 0 / SA 1	(0) Nettoergebnis (21 - 22) / Saldo (1) Geldfluss aus der operativen Gebarung (31 - 32)	53,62	100	-46,38	53,62	100	-46,38
SA01	Saldo (01) Haushaltsrücklagen (230 - 240)	0,00	0	0,00			
SA00	Saldo (00) Nettoergebnis nach Haushaltsrücklagen (Saldo 0 + Saldo 01)	53,62	100	-46,38			
Investive Gebarung							
SU 33	Summe Einzahlungen investive Gebarung				0,00	0	0,00
SU 34	Summe Auszahlungen investive Gebarung				0,00	0	0,00
SA 2	Saldo (2) Geldfluss aus der investiven Gebarung (33 - 34)				0,00	0	0,00
SA 3	Saldo (3) Nettofinanzierungssaldo (SA 1 + SA 2)				53,62	100	-46,38
Finanzierungstätigkeit							
SU 35	Summe Einzahlungen aus der Finanzierungstätigkeit				0,00	0	0,00
SU 36	Summe Auszahlungen aus der Finanzierungstätigkeit				0,00	0	0,00
SA 4	Saldo (4) Geldfluss aus der Finanzierungstätigkeit (35 - 36)				0,00	0	0,00
SA 5	Saldo (5) Geldfluss aus der voranschlagswirksamen Gebarung (SA 3 + SA 4)				53,62	100	-46,38

UA 022	Standesamt	RA2025	VA2025	Differenz	RA2025	VA2025	Differenz
		Ergebnisrechnung			Finanzierungsrechnung		
SA 0 / SA 1	(0) Nettoergebnis (21 - 22) / Saldo (1) Geldfluss aus der operativen Gebarung (31 - 32)	-16.045,61	-16.000	-45,61	-16.045,61	-16.000	-45,61
SA 2	Saldo (2) Geldfluss aus der investiven Gebarung (33 - 34)				0,00	0	0,00
SA 3	Saldo (3) Nettofinanzierungssaldo (SA 1 + SA 2)				-16.045,61	-16.000	-45,61
SA 4	Saldo (4) Geldfluss aus der Finanzierungstätigkeit (35 - 36)				0,00	0	0,00
SA 5	Saldo (5) Geldfluss aus der voranschlagswirksamen Gebarung (SA 3 + SA 4)				-16.045,61	-16.000	-45,61
SA00	Saldo (00) Nettoergebnis nach Haushaltsrücklagen (Saldo 0 + Saldo 01)	-16.045,61	-16.000	-45,61			
Ansatz 02200 Konto	Standesamt	RA2025	VA2025	Differenz	RA2025	VA2025	Differenz
		Ergebnisrechnung			Finanzierungsrechnung		
Operative Gebarung							
SU 21 / SU 31	Summe Erträge / Einzahlungen operative Gebarung	0,00	0	0,00	0,00	0	0,00
02200 752000	Beitrag an Standesamtsverband Scheibbs	16.045,61	16.000	45,61	16.045,61	16.000	45,61
SU 22 / SU 32	Summe Aufwendungen / Auszahlungen operative Gebarung	16.045,61	16.000	45,61	16.045,61	16.000	45,61
SA 0 / SA 1	(0) Nettoergebnis (21 - 22) / Saldo (1) Geldfluss aus der operativen Gebarung (31 - 32)	-16.045,61	-16.000	-45,61	-16.045,61	-16.000	-45,61
SA01	Saldo (01) Haushaltsrücklagen (230 - 240)	0,00	0	0,00			
SA00	Saldo (00) Nettoergebnis nach Haushaltsrücklagen (Saldo 0 + Saldo 01)	-16.045,61	-16.000	-45,61			
Investive Gebarung							
SU 33	Summe Einzahlungen investive Gebarung				0,00	0	0,00
SU 34	Summe Auszahlungen investive Gebarung				0,00	0	0,00
SA 2	Saldo (2) Geldfluss aus der investiven Gebarung (33 - 34)				0,00	0	0,00
SA 3	Saldo (3) Nettofinanzierungssaldo (SA 1 + SA 2)				-16.045,61	-16.000	-45,61
Finanzierungstätigkeit							
SU 35	Summe Einzahlungen aus der Finanzierungstätigkeit				0,00	0	0,00
SU 36	Summe Auszahlungen aus der Finanzierungstätigkeit				0,00	0	0,00
SA 4	Saldo (4) Geldfluss aus der Finanzierungstätigkeit (35 - 36)				0,00	0	0,00
SA 5	Saldo (5) Geldfluss aus der voranschlagswirksamen Gebarung (SA 3 + SA 4)				-16.045,61	-16.000	-45,61

UA 024	Wahlamt	RA2025	VA2025	Differenz	RA2025	VA2025	Differenz
		Ergebnisrechnung			Finanzierungsrechnung		
SA 0 / SA 1	(0) Nettoergebnis (21 - 22) / Saldo (1) Geldfluss aus der operativen Gebarung (31 - 32)	-35,62	300	-335,62	-35,62	300	-335,62
SA 2	Saldo (2) Geldfluss aus der investiven Gebarung (33 - 34)				0,00	0	0,00
SA 3	Saldo (3) Nettofinanzierungssaldo (SA 1 + SA 2)				-35,62	300	-335,62
SA 4	Saldo (4) Geldfluss aus der Finanzierungstätigkeit (35 - 36)				0,00	0	0,00
SA 5	Saldo (5) Geldfluss aus der voranschlagswirksamen Gebarung (SA 3 + SA 4)				-35,62	300	-335,62
SA00	Saldo (00) Nettoergebnis nach Haushaltsrücklagen (Saldo 0 + Saldo 01)	-35,62	300	-335,62			
Ansatz 02400 Konto	Wahlamt	RA2025	VA2025	Differenz	RA2025	VA2025	Differenz
		Ergebnisrechnung			Finanzierungsrechnung		
Operative Gebarung							
02400 816000	Kostenbeiträge für Wahlen	1.480,58	1.800	-319,42	1.480,58	1.800	-319,42
SU 21 / SU 31	Summe Erträge / Einzahlungen operative Gebarung	1.480,58	1.800	-319,42	1.480,58	1.800	-319,42
02400 630000	Postdienste	321,45	300	21,45	321,45	300	21,45
02400 728000	Entgelte für sonstige Leistungen	1.194,75	1.200	-5,25	1.194,75	1.200	-5,25
SU 22 / SU 32	Summe Aufwendungen / Auszahlungen operative Gebarung	1.516,20	1.500	16,20	1.516,20	1.500	16,20
SA 0 / SA 1	(0) Nettoergebnis (21 - 22) / Saldo (1) Geldfluss aus der operativen Gebarung (31 - 32)	-35,62	300	-335,62	-35,62	300	-335,62
SA01	Saldo (01) Haushaltsrücklagen (230 - 240)	0,00	0	0,00			
SA00	Saldo (00) Nettoergebnis nach Haushaltsrücklagen (Saldo 0 + Saldo 01)	-35,62	300	-335,62			
Investive Gebarung							
SU 33	Summe Einzahlungen investive Gebarung				0,00	0	0,00
SU 34	Summe Auszahlungen investive Gebarung				0,00	0	0,00
SA 2	Saldo (2) Geldfluss aus der investiven Gebarung (33 - 34)				0,00	0	0,00
SA 3	Saldo (3) Nettofinanzierungssaldo (SA 1 + SA 2)				-35,62	300	-335,62
Finanzierungstätigkeit							
SU 35	Summe Einzahlungen aus der Finanzierungstätigkeit				0,00	0	0,00
SU 36	Summe Auszahlungen aus der Finanzierungstätigkeit				0,00	0	0,00
SA 4	Saldo (4) Geldfluss aus der Finanzierungstätigkeit (35 - 36)				0,00	0	0,00
SA 5	Saldo (5) Geldfluss aus der voranschlagswirksamen Gebarung (SA 3 + SA 4)				-35,62	300	-335,62

A 03	Bauverwaltung	RA2025	VA2025	Differenz	RA2025	VA2025	Differenz
		Ergebnisrechnung			Finanzierungsrechnung		
SA 0 / SA 1	(0) Nettoergebnis (21 - 22) / Saldo (1) Geldfluss aus der operativen Gebarung (31 - 32)	-13.448,06	-3.600	-9.848,06	-13.448,06	-3.600	-9.848,06
SA 2	Saldo (2) Geldfluss aus der investiven Gebarung (33 - 34)				0,00	0	0,00
SA 3	Saldo (3) Nettofinanzierungssaldo (SA 1 + SA 2)				-13.448,06	-3.600	-9.848,06
SA 4	Saldo (4) Geldfluss aus der Finanzierungstätigkeit (35 - 36)				0,00	0	0,00
SA 5	Saldo (5) Geldfluss aus der voranschlagswirksamen Gebarung (SA 3 + SA 4)				-13.448,06	-3.600	-9.848,06
SA00	Saldo (00) Nettoergebnis nach Haushaltsrücklagen (Saldo 0 + Saldo 01)	-13.448,06	-3.600	-9.848,06			
UA 031	Amt für Raumordnung und Raumplanung	RA2025	VA2025	Differenz	RA2025	VA2025	Differenz
		Ergebnisrechnung			Finanzierungsrechnung		
SA 0 / SA 1	(0) Nettoergebnis (21 - 22) / Saldo (1) Geldfluss aus der operativen Gebarung (31 - 32)	-13.448,06	-3.600	-9.848,06	-13.448,06	-3.600	-9.848,06
SA 2	Saldo (2) Geldfluss aus der investiven Gebarung (33 - 34)				0,00	0	0,00
SA 3	Saldo (3) Nettofinanzierungssaldo (SA 1 + SA 2)				-13.448,06	-3.600	-9.848,06
SA 4	Saldo (4) Geldfluss aus der Finanzierungstätigkeit (35 - 36)				0,00	0	0,00
SA 5	Saldo (5) Geldfluss aus der voranschlagswirksamen Gebarung (SA 3 + SA 4)				-13.448,06	-3.600	-9.848,06
SA00	Saldo (00) Nettoergebnis nach Haushaltsrücklagen (Saldo 0 + Saldo 01)	-13.448,06	-3.600	-9.848,06			

Ansatz 03100 Konto	Amt für Raumordnung und Raumplanung	RA2025	VA2025	Differenz	RA2025	VA2025	Differenz
		Ergebnisrechnung			Finanzierungsrechnung		
Operative Gebarung							
03100 828000	Rückersatz von Ausgaben	38,01	100	-61,99	38,01	100	-61,99
SU 21 / SU 31	Summe Erträge / Einzahlungen operative Gebarung	38,01	100	-61,99	38,01	100	-61,99
03100 728000	Flächenwidmungsplan Reinsberg, WebGIS	13.486,07	3.700	9.786,07	13.486,07	3.700	9.786,07
SU 22 / SU 32	Summe Aufwendungen / Auszahlungen operative Gebarung	13.486,07	3.700	9.786,07	13.486,07	3.700	9.786,07
SA 0 / SA 1	(0) Nettoergebnis (21 - 22) / Saldo (1) Geldfluss aus der operativen Gebarung (31 - 32)	-13.448,06	-3.600	-9.848,06	-13.448,06	-3.600	-9.848,06
SA01	Saldo (01) Haushaltsrücklagen (230 - 240)	0,00	0	0,00			
SA00	Saldo (00) Nettoergebnis nach Haushaltsrücklagen (Saldo 0 + Saldo 01)	-13.448,06	-3.600	-9.848,06			
Investive Gebarung							
SU 33	Summe Einzahlungen investive Gebarung				0,00	0	0,00
SU 34	Summe Auszahlungen investive Gebarung				0,00	0	0,00
SA 2	Saldo (2) Geldfluss aus der investiven Gebarung (33 - 34)				0,00	0	0,00
SA 3	Saldo (3) Nettofinanzierungssaldo (SA 1 + SA 2)				-13.448,06	-3.600	-9.848,06
Finanzierungstätigkeit							
SU 35	Summe Einzahlungen aus der Finanzierungstätigkeit				0,00	0	0,00
SU 36	Summe Auszahlungen aus der Finanzierungstätigkeit				0,00	0	0,00
SA 4	Saldo (4) Geldfluss aus der Finanzierungstätigkeit (35 - 36)				0,00	0	0,00
SA 5	Saldo (5) Geldfluss aus der voranschlagswirksamen Gebarung (SA 3 + SA 4)				-13.448,06	-3.600	-9.848,06
A 06	Sonstige Maßnahmen	RA2025	VA2025	Differenz	RA2025	VA2025	Differenz
		Ergebnisrechnung			Finanzierungsrechnung		
SA 0 / SA 1	(0) Nettoergebnis (21 - 22) / Saldo (1) Geldfluss aus der operativen Gebarung (31 - 32)	-15.941,14	-17.000	1.058,86	-15.941,14	-17.000	1.058,86
SA 2	Saldo (2) Geldfluss aus der investiven Gebarung (33 - 34)				0,00	0	0,00
SA 3	Saldo (3) Nettofinanzierungssaldo (SA 1 + SA 2)				-15.941,14	-17.000	1.058,86
SA 4	Saldo (4) Geldfluss aus der Finanzierungstätigkeit (35 - 36)				0,00	0	0,00
SA 5	Saldo (5) Geldfluss aus der voranschlagswirksamen Gebarung (SA 3 + SA 4)				-15.941,14	-17.000	1.058,86
SA00	Saldo (00) Nettoergebnis nach Haushaltsrücklagen (Saldo 0 + Saldo 01)	-15.941,14	-17.000	1.058,86			

UA 060	Beiträge an Verbände, Vereine oder sonstige Organisationen	RA2025	VA2025	Differenz	RA2025	VA2025	Differenz
		Ergebnisrechnung			Finanzierungsrechnung		
SA 0 / SA 1	(0) Nettoergebnis (21 - 22) / Saldo (1) Geldfluss aus der operativen Gebarung (31 - 32)	-15.441,86	-15.400	-41,86	-15.441,86	-15.400	-41,86
SA 2	Saldo (2) Geldfluss aus der investiven Gebarung (33 - 34)				0,00	0	0,00
SA 3	Saldo (3) Nettofinanzierungssaldo (SA 1 + SA 2)				-15.441,86	-15.400	-41,86
SA 4	Saldo (4) Geldfluss aus der Finanzierungstätigkeit (35 - 36)				0,00	0	0,00
SA 5	Saldo (5) Geldfluss aus der voranschlagswirksamen Gebarung (SA 3 + SA 4)				-15.441,86	-15.400	-41,86
SA00	Saldo (00) Nettoergebnis nach Haushaltsrücklagen (Saldo 0 + Saldo 01)	-15.441,86	-15.400	-41,86			
Ansatz 06000 Konto	Beiträge an Verbände, Vereine oder sonstige Organisationen	RA2025	VA2025	Differenz	RA2025	VA2025	Differenz
		Ergebnisrechnung			Finanzierungsrechnung		
Operative Gebarung							
SU 21 / SU 31	Summe Erträge / Einzahlungen operative Gebarung	0,00	0	0,00	0,00	0	0,00
06000 726000	Beitrag an Gemeindevertreterverbände	15.441,86	15.400	41,86	15.441,86	15.400	41,86
SU 22 / SU 32	Summe Aufwendungen / Auszahlungen operative Gebarung	15.441,86	15.400	41,86	15.441,86	15.400	41,86
SA 0 / SA 1	(0) Nettoergebnis (21 - 22) / Saldo (1) Geldfluss aus der operativen Gebarung (31 - 32)	-15.441,86	-15.400	-41,86	-15.441,86	-15.400	-41,86
SA01	Saldo (01) Haushaltsrücklagen (230 - 240)	0,00	0	0,00			
SA00	Saldo (00) Nettoergebnis nach Haushaltsrücklagen (Saldo 0 + Saldo 01)	-15.441,86	-15.400	-41,86			
Investive Gebarung							
SU 33	Summe Einzahlungen investive Gebarung				0,00	0	0,00
SU 34	Summe Auszahlungen investive Gebarung				0,00	0	0,00
SA 2	Saldo (2) Geldfluss aus der investiven Gebarung (33 - 34)				0,00	0	0,00
SA 3	Saldo (3) Nettofinanzierungssaldo (SA 1 + SA 2)				-15.441,86	-15.400	-41,86
Finanzierungstätigkeit							
SU 35	Summe Einzahlungen aus der Finanzierungstätigkeit				0,00	0	0,00
SU 36	Summe Auszahlungen aus der Finanzierungstätigkeit				0,00	0	0,00
SA 4	Saldo (4) Geldfluss aus der Finanzierungstätigkeit (35 - 36)				0,00	0	0,00
SA 5	Saldo (5) Geldfluss aus der voranschlagswirksamen Gebarung (SA 3 + SA 4)				-15.441,86	-15.400	-41,86

UA 061	Sonstige Subventionen	RA2025	VA2025	Differenz	RA2025	VA2025	Differenz
		Ergebnisrechnung			Finanzierungsrechnung		
SA 0 / SA 1	(0) Nettoergebnis (21 - 22) / Saldo (1) Geldfluss aus der operativen Gebarung (31 - 32)	0,00	-400	400,00	0,00	-400	400,00
SA 2	Saldo (2) Geldfluss aus der investiven Gebarung (33 - 34)				0,00	0	0,00
SA 3	Saldo (3) Nettofinanzierungssaldo (SA 1 + SA 2)				0,00	-400	400,00
SA 4	Saldo (4) Geldfluss aus der Finanzierungstätigkeit (35 - 36)				0,00	0	0,00
SA 5	Saldo (5) Geldfluss aus der voranschlagswirksamen Gebarung (SA 3 + SA 4)				0,00	-400	400,00
SA00	Saldo (00) Nettoergebnis nach Haushaltsrücklagen (Saldo 0 + Saldo 01)	0,00	-400	400,00			
Ansatz 06100 Konto	Sonstige Subventionen	RA2025	VA2025	Differenz	RA2025	VA2025	Differenz
		Ergebnisrechnung			Finanzierungsrechnung		
Operative Gebarung							
SU 21 / SU 31	Summe Erträge / Einzahlungen operative Gebarung	0,00	0	0,00	0,00	0	0,00
06100 757000	Gemeindebeitrag an Senioren und Andere	0,00	400	-400,00	0,00	400	-400,00
SU 22 / SU 32	Summe Aufwendungen / Auszahlungen operative Gebarung	0,00	400	-400,00	0,00	400	-400,00
SA 0 / SA 1	(0) Nettoergebnis (21 - 22) / Saldo (1) Geldfluss aus der operativen Gebarung (31 - 32)	0,00	-400	400,00	0,00	-400	400,00
SA01	Saldo (01) Haushaltsrücklagen (230 - 240)	0,00	0	0,00			
SA00	Saldo (00) Nettoergebnis nach Haushaltsrücklagen (Saldo 0 + Saldo 01)	0,00	-400	400,00			
Investive Gebarung							
SU 33	Summe Einzahlungen investive Gebarung				0,00	0	0,00
SU 34	Summe Auszahlungen investive Gebarung				0,00	0	0,00
SA 2	Saldo (2) Geldfluss aus der investiven Gebarung (33 - 34)				0,00	0	0,00
SA 3	Saldo (3) Nettofinanzierungssaldo (SA 1 + SA 2)				0,00	-400	400,00
Finanzierungstätigkeit							
SU 35	Summe Einzahlungen aus der Finanzierungstätigkeit				0,00	0	0,00
SU 36	Summe Auszahlungen aus der Finanzierungstätigkeit				0,00	0	0,00
SA 4	Saldo (4) Geldfluss aus der Finanzierungstätigkeit (35 - 36)				0,00	0	0,00
SA 5	Saldo (5) Geldfluss aus der voranschlagswirksamen Gebarung (SA 3 + SA 4)				0,00	-400	400,00

UA 062	Ehrungen und Auszeichnungen	RA2025	VA2025	Differenz	RA2025	VA2025	Differenz
		Ergebnisrechnung			Finanzierungsrechnung		
SA 0 / SA 1	(0) Nettoergebnis (21 - 22) / Saldo (1) Geldfluss aus der operativen Gebarung (31 - 32)	-499,28	-1.200	700,72	-499,28	-1.200	700,72
SA 2	Saldo (2) Geldfluss aus der investiven Gebarung (33 - 34)				0,00	0	0,00
SA 3	Saldo (3) Nettofinanzierungssaldo (SA 1 + SA 2)				-499,28	-1.200	700,72
SA 4	Saldo (4) Geldfluss aus der Finanzierungstätigkeit (35 - 36)				0,00	0	0,00
SA 5	Saldo (5) Geldfluss aus der voranschlagswirksamen Gebarung (SA 3 + SA 4)				-499,28	-1.200	700,72
SA00	Saldo (00) Nettoergebnis nach Haushaltsrücklagen (Saldo 0 + Saldo 01)	-499,28	-1.200	700,72			
Ansatz 06200 Konto	Ehrungen und Auszeichnungen	RA2025	VA2025	Differenz	RA2025	VA2025	Differenz
		Ergebnisrechnung			Finanzierungsrechnung		
Operative Gebarung							
SU 21 / SU 31	Summe Erträge / Einzahlungen operative Gebarung	0,00	0	0,00	0,00	0	0,00
06200 728000	Ehrungen, Auszeichnungen, Gratulationen	499,28	1.200	-700,72	499,28	1.200	-700,72
SU 22 / SU 32	Summe Aufwendungen / Auszahlungen operative Gebarung	499,28	1.200	-700,72	499,28	1.200	-700,72
SA 0 / SA 1	(0) Nettoergebnis (21 - 22) / Saldo (1) Geldfluss aus der operativen Gebarung (31 - 32)	-499,28	-1.200	700,72	-499,28	-1.200	700,72
SA01	Saldo (01) Haushaltsrücklagen (230 - 240)	0,00	0	0,00			
SA00	Saldo (00) Nettoergebnis nach Haushaltsrücklagen (Saldo 0 + Saldo 01)	-499,28	-1.200	700,72			
Investive Gebarung							
SU 33	Summe Einzahlungen investive Gebarung				0,00	0	0,00
SU 34	Summe Auszahlungen investive Gebarung				0,00	0	0,00
SA 2	Saldo (2) Geldfluss aus der investiven Gebarung (33 - 34)				0,00	0	0,00
SA 3	Saldo (3) Nettofinanzierungssaldo (SA 1 + SA 2)				-499,28	-1.200	700,72
Finanzierungstätigkeit							
SU 35	Summe Einzahlungen aus der Finanzierungstätigkeit				0,00	0	0,00
SU 36	Summe Auszahlungen aus der Finanzierungstätigkeit				0,00	0	0,00
SA 4	Saldo (4) Geldfluss aus der Finanzierungstätigkeit (35 - 36)				0,00	0	0,00
SA 5	Saldo (5) Geldfluss aus der voranschlagswirksamen Gebarung (SA 3 + SA 4)				-499,28	-1.200	700,72

A 09	Personalbetreuung	RA2025	VA2025	Differenz	RA2025	VA2025	Differenz
		Ergebnisrechnung			Finanzierungsrechnung		
SA 0 / SA 1	(0) Nettoergebnis (21 - 22) / Saldo (1) Geldfluss aus der operativen Gebarung (31 - 32)	-4.011,70	-2.000	-2.011,70	-4.011,70	-2.000	-2.011,70
SA 2	Saldo (2) Geldfluss aus der investiven Gebarung (33 - 34)				0,00	0	0,00
SA 3	Saldo (3) Nettofinanzierungssaldo (SA 1 + SA 2)				-4.011,70	-2.000	-2.011,70
SA 4	Saldo (4) Geldfluss aus der Finanzierungstätigkeit (35 - 36)				0,00	0	0,00
SA 5	Saldo (5) Geldfluss aus der voranschlagswirksamen Gebarung (SA 3 + SA 4)				-4.011,70	-2.000	-2.011,70
SA00	Saldo (00) Nettoergebnis nach Haushaltsrücklagen (Saldo 0 + Saldo 01)	-4.011,70	-2.000	-2.011,70			
UA 091	Personalausbildung und Personalfortbildung	RA2025	VA2025	Differenz	RA2025	VA2025	Differenz
		Ergebnisrechnung			Finanzierungsrechnung		
SA 0 / SA 1	(0) Nettoergebnis (21 - 22) / Saldo (1) Geldfluss aus der operativen Gebarung (31 - 32)	-4.011,70	-2.000	-2.011,70	-4.011,70	-2.000	-2.011,70
SA 2	Saldo (2) Geldfluss aus der investiven Gebarung (33 - 34)				0,00	0	0,00
SA 3	Saldo (3) Nettofinanzierungssaldo (SA 1 + SA 2)				-4.011,70	-2.000	-2.011,70
SA 4	Saldo (4) Geldfluss aus der Finanzierungstätigkeit (35 - 36)				0,00	0	0,00
SA 5	Saldo (5) Geldfluss aus der voranschlagswirksamen Gebarung (SA 3 + SA 4)				-4.011,70	-2.000	-2.011,70
SA00	Saldo (00) Nettoergebnis nach Haushaltsrücklagen (Saldo 0 + Saldo 01)	-4.011,70	-2.000	-2.011,70			

Ansatz 09100 Konto	Personalausbildung und Personalfortbildung	RA2025	VA2025	Differenz	RA2025	VA2025	Differenz
		Ergebnisrechnung			Finanzierungsrechnung		
Operative Gebarung							
SU 21 / SU 31	Summe Erträge / Einzahlungen operative Gebarung	0,00	0	0,00	0,00	0	0,00
09100 728000	Personalausbildung u. Personal fortbildung	4.011,70	2.000	2.011,70	4.011,70	2.000	2.011,70
SU 22 / SU 32	Summe Aufwendungen / Auszahlungen operative Gebarung	4.011,70	2.000	2.011,70	4.011,70	2.000	2.011,70
SA 0 / SA 1	(0) Nettoergebnis (21 - 22) / Saldo (1) Geldfluss aus der operativen Gebarung (31 - 32)	-4.011,70	-2.000	-2.011,70	-4.011,70	-2.000	-2.011,70
SA01	Saldo (01) Haushaltsrücklagen (230 - 240)	0,00	0	0,00			
SA00	Saldo (00) Nettoergebnis nach Haushaltsrücklagen (Saldo 0 + Saldo 01)	-4.011,70	-2.000	-2.011,70			
Investive Gebarung							
SU 33	Summe Einzahlungen investive Gebarung				0,00	0	0,00
SU 34	Summe Auszahlungen investive Gebarung				0,00	0	0,00
SA 2	Saldo (2) Geldfluss aus der investiven Gebarung (33 - 34)				0,00	0	0,00
SA 3	Saldo (3) Nettofinanzierungssaldo (SA 1 + SA 2)				-4.011,70	-2.000	-2.011,70
Finanzierungstätigkeit							
SU 35	Summe Einzahlungen aus der Finanzierungstätigkeit				0,00	0	0,00
SU 36	Summe Auszahlungen aus der Finanzierungstätigkeit				0,00	0	0,00
SA 4	Saldo (4) Geldfluss aus der Finanzierungstätigkeit (35 - 36)				0,00	0	0,00
SA 5	Saldo (5) Geldfluss aus der voranschlagswirksamen Gebarung (SA 3 + SA 4)				-4.011,70	-2.000	-2.011,70

Detailnachweis der Konten

Einzelplan 1	Öffentliche Ordnung und Sicherheit (Länder und Gemeinden)	RA2025	VA2025	Differenz	RA2025	VA2025	Differenz
		Ergebnisrechnung			Finanzierungsrechnung		
SA 0 / SA 1	(0) Nettoergebnis (21 - 22) / Saldo (1) Geldfluss aus der operativen Gebarung (31 - 32)	-32.540,08	-36.100	3.559,92	-2.942,12	-12.000	9.057,88
SA 2	Saldo (2) Geldfluss aus der investiven Gebarung (33 - 34)				30.306,58	30.300	6,58
SA 3	Saldo (3) Nettofinanzierungssaldo (SA 1 + SA 2)				27.364,46	18.300	9.064,46
SA 4	Saldo (4) Geldfluss aus der Finanzierungstätigkeit (35 - 36)				-7.420,41	-7.400	-20,41
SA 5	Saldo (5) Geldfluss aus der voranschlagswirksamen Gebarung (SA 3 + SA 4)				19.944,05	10.900	9.044,05
SA00	Saldo (00) Nettoergebnis nach Haushaltsrücklagen (Saldo 0 + Saldo 01)	-24.370,23	-27.900	3.529,77			
A 12	Sicherheitspolizei	RA2025	VA2025	Differenz	RA2025	VA2025	Differenz
		Ergebnisrechnung			Finanzierungsrechnung		
SA 0 / SA 1	(0) Nettoergebnis (21 - 22) / Saldo (1) Geldfluss aus der operativen Gebarung (31 - 32)	70,00	1.000	-930,00	70,00	1.000	-930,00
SA 2	Saldo (2) Geldfluss aus der investiven Gebarung (33 - 34)				0,00	0	0,00
SA 3	Saldo (3) Nettofinanzierungssaldo (SA 1 + SA 2)				70,00	1.000	-930,00
SA 4	Saldo (4) Geldfluss aus der Finanzierungstätigkeit (35 - 36)				0,00	0	0,00
SA 5	Saldo (5) Geldfluss aus der voranschlagswirksamen Gebarung (SA 3 + SA 4)				70,00	1.000	-930,00
SA00	Saldo (00) Nettoergebnis nach Haushaltsrücklagen (Saldo 0 + Saldo 01)	70,00	1.000	-930,00			
UA 129	Sonstige Einrichtungen und Maßnahmen	RA2025	VA2025	Differenz	RA2025	VA2025	Differenz
		Ergebnisrechnung			Finanzierungsrechnung		
SA 0 / SA 1	(0) Nettoergebnis (21 - 22) / Saldo (1) Geldfluss aus der operativen Gebarung (31 - 32)	70,00	1.000	-930,00	70,00	1.000	-930,00
SA 2	Saldo (2) Geldfluss aus der investiven Gebarung (33 - 34)				0,00	0	0,00
SA 3	Saldo (3) Nettofinanzierungssaldo (SA 1 + SA 2)				70,00	1.000	-930,00
SA 4	Saldo (4) Geldfluss aus der Finanzierungstätigkeit (35 - 36)				0,00	0	0,00
SA 5	Saldo (5) Geldfluss aus der voranschlagswirksamen Gebarung (SA 3 + SA 4)				70,00	1.000	-930,00
SA00	Saldo (00) Nettoergebnis nach Haushaltsrücklagen (Saldo 0 + Saldo 01)	70,00	1.000	-930,00			

Ansatz 12900 Konto	Sonstige Einrichtungen und Maßnahmen	RA2025	VA2025	Differenz	RA2025	VA2025	Differenz
		Ergebnisrechnung			Finanzierungsrechnung		
Operative Gebarung							
12900 868000	Ortspolizeistrafen und Bußen	70,00	1.000	-930,00	70,00	1.000	-930,00
SU 21 / SU 31	Summe Erträge / Einzahlungen operative Gebarung	70,00	1.000	-930,00	70,00	1.000	-930,00
SU 22 / SU 32	Summe Aufwendungen / Auszahlungen operative Gebarung	0,00	0	0,00	0,00	0	0,00
SA 0 / SA 1	(0) Nettoergebnis (21 - 22) / Saldo (1) Geldfluss aus der operativen Gebarung (31 - 32)	70,00	1.000	-930,00	70,00	1.000	-930,00
SA01	Saldo (01) Haushaltsrücklagen (230 - 240)	0,00	0	0,00			
SA00	Saldo (00) Nettoergebnis nach Haushaltsrücklagen (Saldo 0 + Saldo 01)	70,00	1.000	-930,00			
Investive Gebarung							
SU 33	Summe Einzahlungen investive Gebarung				0,00	0	0,00
SU 34	Summe Auszahlungen investive Gebarung				0,00	0	0,00
SA 2	Saldo (2) Geldfluss aus der investiven Gebarung (33 - 34)				0,00	0	0,00
SA 3	Saldo (3) Nettofinanzierungssaldo (SA 1 + SA 2)				70,00	1.000	-930,00
Finanzierungstätigkeit							
SU 35	Summe Einzahlungen aus der Finanzierungstätigkeit				0,00	0	0,00
SU 36	Summe Auszahlungen aus der Finanzierungstätigkeit				0,00	0	0,00
SA 4	Saldo (4) Geldfluss aus der Finanzierungstätigkeit (35 - 36)				0,00	0	0,00
SA 5	Saldo (5) Geldfluss aus der voranschlagswirksamen Gebarung (SA 3 + SA 4)				70,00	1.000	-930,00
A 13 Sonderpolizei							
		RA2025	VA2025	Differenz	RA2025	VA2025	Differenz
		Ergebnisrechnung			Finanzierungsrechnung		
SA 0 / SA 1	(0) Nettoergebnis (21 - 22) / Saldo (1) Geldfluss aus der operativen Gebarung (31 - 32)	-709,21	-800	90,79	-709,21	-800	90,79
SA 2	Saldo (2) Geldfluss aus der investiven Gebarung (33 - 34)				0,00	0	0,00
SA 3	Saldo (3) Nettofinanzierungssaldo (SA 1 + SA 2)				-709,21	-800	90,79
SA 4	Saldo (4) Geldfluss aus der Finanzierungstätigkeit (35 - 36)				0,00	0	0,00
SA 5	Saldo (5) Geldfluss aus der voranschlagswirksamen Gebarung (SA 3 + SA 4)				-709,21	-800	90,79
SA00	Saldo (00) Nettoergebnis nach Haushaltsrücklagen (Saldo 0 + Saldo 01)	-709,21	-800	90,79			

UA 131	Bau- und Feuerpolizei	RA2025	VA2025	Differenz	RA2025	VA2025	Differenz
		Ergebnisrechnung			Finanzierungsrechnung		
SA 0 / SA 1	(0) Nettoergebnis (21 - 22) / Saldo (1) Geldfluss aus der operativen Gebarung (31 - 32)	-709,71	-500	-209,71	-709,71	-500	-209,71
SA 2	Saldo (2) Geldfluss aus der investiven Gebarung (33 - 34)				0,00	0	0,00
SA 3	Saldo (3) Nettofinanzierungssaldo (SA 1 + SA 2)				-709,71	-500	-209,71
SA 4	Saldo (4) Geldfluss aus der Finanzierungstätigkeit (35 - 36)				0,00	0	0,00
SA 5	Saldo (5) Geldfluss aus der voranschlagswirksamen Gebarung (SA 3 + SA 4)				-709,71	-500	-209,71
SA00	Saldo (00) Nettoergebnis nach Haushaltsrücklagen (Saldo 0 + Saldo 01)	-709,71	-500	-209,71			
Ansatz 13100 Konto	Bau- und Feuerpolizei	RA2025	VA2025	Differenz	RA2025	VA2025	Differenz
		Ergebnisrechnung			Finanzierungsrechnung		
Operative Gebarung							
13100 816000	Ersatz der Sachverständigenhonorare	3.896,71	2.500	1.396,71	3.896,71	2.500	1.396,71
SU 21 / SU 31	Summe Erträge / Einzahlungen operative Gebarung	3.896,71	2.500	1.396,71	3.896,71	2.500	1.396,71
13100 640000	Rechts- und Beratungsaufwand	4.606,42	3.000	1.606,42	4.606,42	3.000	1.606,42
SU 22 / SU 32	Summe Aufwendungen / Auszahlungen operative Gebarung	4.606,42	3.000	1.606,42	4.606,42	3.000	1.606,42
SA 0 / SA 1	(0) Nettoergebnis (21 - 22) / Saldo (1) Geldfluss aus der operativen Gebarung (31 - 32)	-709,71	-500	-209,71	-709,71	-500	-209,71
SA01	Saldo (01) Haushaltsrücklagen (230 - 240)	0,00	0	0,00			
SA00	Saldo (00) Nettoergebnis nach Haushaltsrücklagen (Saldo 0 + Saldo 01)	-709,71	-500	-209,71			
Investive Gebarung							
SU 33	Summe Einzahlungen investive Gebarung				0,00	0	0,00
SU 34	Summe Auszahlungen investive Gebarung				0,00	0	0,00
SA 2	Saldo (2) Geldfluss aus der investiven Gebarung (33 - 34)				0,00	0	0,00
SA 3	Saldo (3) Nettofinanzierungssaldo (SA 1 + SA 2)				-709,71	-500	-209,71
Finanzierungstätigkeit							
SU 35	Summe Einzahlungen aus der Finanzierungstätigkeit				0,00	0	0,00
SU 36	Summe Auszahlungen aus der Finanzierungstätigkeit				0,00	0	0,00
SA 4	Saldo (4) Geldfluss aus der Finanzierungstätigkeit (35 - 36)				0,00	0	0,00
SA 5	Saldo (5) Geldfluss aus der voranschlagswirksamen Gebarung (SA 3 + SA 4)				-709,71	-500	-209,71

UA 133	Veterinärpolizei	RA2025	VA2025	Differenz	RA2025	VA2025	Differenz
		Ergebnisrechnung			Finanzierungsrechnung		
SA 0 / SA 1	(0) Nettoergebnis (21 - 22) / Saldo (1) Geldfluss aus der operativen Gebarung (31 - 32)	0,50	-300	300,50	0,50	-300	300,50
SA 2	Saldo (2) Geldfluss aus der investiven Gebarung (33 - 34)				0,00	0	0,00
SA 3	Saldo (3) Nettofinanzierungssaldo (SA 1 + SA 2)				0,50	-300	300,50
SA 4	Saldo (4) Geldfluss aus der Finanzierungstätigkeit (35 - 36)				0,00	0	0,00
SA 5	Saldo (5) Geldfluss aus der voranschlagswirksamen Gebarung (SA 3 + SA 4)				0,50	-300	300,50
SA00	Saldo (00) Nettoergebnis nach Haushaltsrücklagen (Saldo 0 + Saldo 01)	0,50	-300	300,50			
Ansatz 13300 Konto	Veterinärpolizei	RA2025	VA2025	Differenz	RA2025	VA2025	Differenz
		Ergebnisrechnung			Finanzierungsrechnung		
Operative Gebarung							
13300 808000	Erlöse für Hundemarken	0,50	0	0,50	0,50	0	0,50
SU 21 / SU 31	Summe Erträge / Einzahlungen operative Gebarung	0,50	0	0,50	0,50	0	0,50
13300 729000	Sonstige Ausgaben Tierseuchena bwehr	0,00	300	-300,00	0,00	300	-300,00
SU 22 / SU 32	Summe Aufwendungen / Auszahlungen operative Gebarung	0,00	300	-300,00	0,00	300	-300,00
SA 0 / SA 1	(0) Nettoergebnis (21 - 22) / Saldo (1) Geldfluss aus der operativen Gebarung (31 - 32)	0,50	-300	300,50	0,50	-300	300,50
SA01	Saldo (01) Haushaltsrücklagen (230 - 240)	0,00	0	0,00			
SA00	Saldo (00) Nettoergebnis nach Haushaltsrücklagen (Saldo 0 + Saldo 01)	0,50	-300	300,50			
Investive Gebarung							
SU 33	Summe Einzahlungen investive Gebarung				0,00	0	0,00
SU 34	Summe Auszahlungen investive Gebarung				0,00	0	0,00
SA 2	Saldo (2) Geldfluss aus der investiven Gebarung (33 - 34)				0,00	0	0,00
SA 3	Saldo (3) Nettofinanzierungssaldo (SA 1 + SA 2)				0,50	-300	300,50
Finanzierungstätigkeit							
SU 35	Summe Einzahlungen aus der Finanzierungstätigkeit				0,00	0	0,00
SU 36	Summe Auszahlungen aus der Finanzierungstätigkeit				0,00	0	0,00
SA 4	Saldo (4) Geldfluss aus der Finanzierungstätigkeit (35 - 36)				0,00	0	0,00
SA 5	Saldo (5) Geldfluss aus der voranschlagswirksamen Gebarung (SA 3 + SA 4)				0,50	-300	300,50

A 16	Feuerwehrwesen	RA2025	VA2025	Differenz	RA2025	VA2025	Differenz
		Ergebnisrechnung			Finanzierungsrechnung		
SA 0 / SA 1	(0) Nettoergebnis (21 - 22) / Saldo (1) Geldfluss aus der operativen Gebarung (31 - 32)	-31.682,05	-36.100	4.417,95	-2.084,09	-12.000	9.915,91
SA 2	Saldo (2) Geldfluss aus der investiven Gebarung (33 - 34)				30.306,58	30.300	6,58
SA 3	Saldo (3) Nettofinanzierungssaldo (SA 1 + SA 2)				28.222,49	18.300	9.922,49
SA 4	Saldo (4) Geldfluss aus der Finanzierungstätigkeit (35 - 36)				-7.420,41	-7.400	-20,41
SA 5	Saldo (5) Geldfluss aus der voranschlagswirksamen Gebarung (SA 3 + SA 4)				20.802,08	10.900	9.902,08
SA00	Saldo (00) Nettoergebnis nach Haushaltsrücklagen (Saldo 0 + Saldo 01)	-23.512,20	-27.900	4.387,80			

UA 163	Freiwillige Feuerwehren	RA2025	VA2025	Differenz	RA2025	VA2025	Differenz
		Ergebnisrechnung			Finanzierungsrechnung		
SA 0 / SA 1	(0) Nettoergebnis (21 - 22) / Saldo (1) Geldfluss aus der operativen Gebarung (31 - 32)	-31.682,05	-36.100	4.417,95	-2.084,09	-12.000	9.915,91
SA 2	Saldo (2) Geldfluss aus der investiven Gebarung (33 - 34)				30.306,58	30.300	6,58
SA 3	Saldo (3) Nettofinanzierungssaldo (SA 1 + SA 2)				28.222,49	18.300	9.922,49
SA 4	Saldo (4) Geldfluss aus der Finanzierungstätigkeit (35 - 36)				-7.420,41	-7.400	-20,41
SA 5	Saldo (5) Geldfluss aus der voranschlagswirksamen Gebarung (SA 3 + SA 4)				20.802,08	10.900	9.902,08
SA00	Saldo (00) Nettoergebnis nach Haushaltsrücklagen (Saldo 0 + Saldo 01)	-23.512,20	-27.900	4.387,80			

Ansatz 16300 Konto	Freiwillige Feuerwehren	RA2025	VA2025	Differenz	RA2025	VA2025	Differenz
		Ergebnisrechnung			Finanzierungsrechnung		
Operative Gebarung							
16300 813000	Erträge aus der Auflösung von Investitionszuschüssen (Kapitaltransfers)	15.565,47	11.400	4.165,47			
16300 828000	Feuerwehr Rückersätze Heizung	1.569,38	1.000	569,38	1.569,38	1.000	569,38
16300 829960	Sonstige Erträge IST-Überschuss/Fehlbetrag	0,00	38.500	-38.500,00	0,00	38.500	-38.500,00
16300 861000	Transfers von Ländern, Landesfonds und Landeskammern	2.823,40	2.900	-76,60	2.823,40	2.900	-76,60
SU 21 / SU 31	Summe Erträge / Einzahlungen operative Gebarung	19.958,25	53.800	-33.841,75	4.392,78	42.400	-38.007,22
16300 400000	Ankauf Ausrüstung Atemschutz und Diverses	0,00	200	-200,00	0,00	200	-200,00
16300 451000	Beheizung FF Haus	0,00	1.000	-1.000,00	0,00	1.000	-1.000,00
16300 614000	Instandhaltung FF Haus	0,00	500	-500,00	0,00	500	-500,00
16300 650000	Zinsen für Finanzschulden in Euro	5.355,24	5.500	-144,76	5.355,24	5.500	-144,76
16300 670000	Versicherungen	1.051,63	1.100	-48,37	1.051,63	1.100	-48,37
16300 680300	Planmäßige Abschreibung	12.004,40	12.000	4,40			
16300 680600	Planmäßige Abschreibung	32.812,65	23.200	9.612,65			
16300 680700	Planmäßige Abschreibung	346,38	300	46,38			
16300 728000	Entgelte für sonstige Leistungen	70,00	100	-30,00	70,00	100	-30,00
16300 729960	Sonstige Aufwendungen Ist-Überschuss/Fehlbetrag	0,00	38.500	-38.500,00	0,00	38.500	-38.500,00
16300 754000	Gemeindesubvention an Freiw. Feuerwehr	0,00	7.500	-7.500,00	0,00	7.500	-7.500,00

Ansatz 16300 Konto	Freiwillige Feuerwehren	RA2025	VA2025	Differenz	RA2025	VA2025	Differenz
		Ergebnisrechnung			Finanzierungsrechnung		
SU 22 / SU 32	Summe Aufwendungen / Auszahlungen operative Gebarung	51.640,30	89.900	-38.259,70	6.476,87	54.400	-47.923,13
SA 0 / SA 1	(0) Nettoergebnis (21 - 22) / Saldo (1) Geldfluss aus der operativen Gebarung (31 - 32)	-31.682,05	-36.100	4.417,95	-2.084,09	-12.000	9.915,91
16300 894001	Entnahme von zweckgebundenen Haushaltsrücklagen	8.169,85	8.200	-30,15			
SA01	Saldo (01) Haushaltsrücklagen (230 - 240)	8.169,85	8.200	-30,15			
SA00	Saldo (00) Nettoergebnis nach Haushaltsrücklagen (Saldo 0 + Saldo 01)	-23.512,20	-27.900	4.387,80			
Investive Gebarung							
16300 300000	Kapitaltransfers von Bund, Bundesfonds und Bundeskammern				12.606,58	12.600	6,58
16300 301000	Kapitaltransfers von Ländern, Landesfonds und Landeskammern				17.700,00	17.700	0,00
SU 33	Summe Einzahlungen investive Gebarung				30.306,58	30.300	6,58
SU 34	Summe Auszahlungen investive Gebarung				0,00	0	0,00
SA 2	Saldo (2) Geldfluss aus der investiven Gebarung (33 - 34)				30.306,58	30.300	6,58
SA 3	Saldo (3) Nettofinanzierungssaldo (SA 1 + SA 2)				28.222,49	18.300	9.922,49
Finanzierungstätigkeit							
SU 35	Summe Einzahlungen aus der Finanzierungstätigkeit				0,00	0	0,00
16300 346100	Investitionsdarlehen von Unternehmen (ohne Finanzunternehmen) und anderen				7.420,41	7.400	20,41
SU 36	Summe Auszahlungen aus der Finanzierungstätigkeit				7.420,41	7.400	20,41
SA 4	Saldo (4) Geldfluss aus der Finanzierungstätigkeit (35 - 36)				-7.420,41	-7.400	-20,41
SA 5	Saldo (5) Geldfluss aus der voranschlagswirksamen Gebarung (SA 3 + SA 4)				20.802,08	10.900	9.902,08
A 18 Landesverteidigung							
		RA2025	VA2025	Differenz	RA2025	VA2025	Differenz
		Ergebnisrechnung			Finanzierungsrechnung		
SA 0 / SA 1	(0) Nettoergebnis (21 - 22) / Saldo (1) Geldfluss aus der operativen Gebarung (31 - 32)	-218,82	-200	-18,82	-218,82	-200	-18,82
SA 2	Saldo (2) Geldfluss aus der investiven Gebarung (33 - 34)				0,00	0	0,00
SA 3	Saldo (3) Nettofinanzierungssaldo (SA 1 + SA 2)				-218,82	-200	-18,82
SA 4	Saldo (4) Geldfluss aus der Finanzierungstätigkeit (35 - 36)				0,00	0	0,00
SA 5	Saldo (5) Geldfluss aus der voranschlagswirksamen Gebarung (SA 3 + SA 4)				-218,82	-200	-18,82
SA00	Saldo (00) Nettoergebnis nach Haushaltsrücklagen (Saldo 0 + Saldo 01)	-218,82	-200	-18,82			

UA 180	Zivilschutz	RA2025	VA2025	Differenz	RA2025	VA2025	Differenz
		Ergebnisrechnung			Finanzierungsrechnung		
SA 0 / SA 1	(0) Nettoergebnis (21 - 22) / Saldo (1) Geldfluss aus der operativen Gebarung (31 - 32)	-218,82	-200	-18,82	-218,82	-200	-18,82
SA 2	Saldo (2) Geldfluss aus der investiven Gebarung (33 - 34)				0,00	0	0,00
SA 3	Saldo (3) Nettofinanzierungssaldo (SA 1 + SA 2)				-218,82	-200	-18,82
SA 4	Saldo (4) Geldfluss aus der Finanzierungstätigkeit (35 - 36)				0,00	0	0,00
SA 5	Saldo (5) Geldfluss aus der voranschlagswirksamen Gebarung (SA 3 + SA 4)				-218,82	-200	-18,82
SA00	Saldo (00) Nettoergebnis nach Haushaltsrücklagen (Saldo 0 + Saldo 01)	-218,82	-200	-18,82			
Ansatz 18000 Konto	Zivilschutz	RA2025	VA2025	Differenz	RA2025	VA2025	Differenz
		Ergebnisrechnung			Finanzierungsrechnung		
Operative Gebarung							
SU 21 / SU 31	Summe Erträge / Einzahlungen operative Gebarung	0,00	0	0,00	0,00	0	0,00
18000 726000	Mitgliedsbeitrag an Zivilschutzverband	218,82	200	18,82	218,82	200	18,82
SU 22 / SU 32	Summe Aufwendungen / Auszahlungen operative Gebarung	218,82	200	18,82	218,82	200	18,82
SA 0 / SA 1	(0) Nettoergebnis (21 - 22) / Saldo (1) Geldfluss aus der operativen Gebarung (31 - 32)	-218,82	-200	-18,82	-218,82	-200	-18,82
SA01	Saldo (01) Haushaltsrücklagen (230 - 240)	0,00	0	0,00			
SA00	Saldo (00) Nettoergebnis nach Haushaltsrücklagen (Saldo 0 + Saldo 01)	-218,82	-200	-18,82			
Investive Gebarung							
SU 33	Summe Einzahlungen investive Gebarung				0,00	0	0,00
SU 34	Summe Auszahlungen investive Gebarung				0,00	0	0,00
SA 2	Saldo (2) Geldfluss aus der investiven Gebarung (33 - 34)				0,00	0	0,00
SA 3	Saldo (3) Nettofinanzierungssaldo (SA 1 + SA 2)				-218,82	-200	-18,82
Finanzierungstätigkeit							
SU 35	Summe Einzahlungen aus der Finanzierungstätigkeit				0,00	0	0,00
SU 36	Summe Auszahlungen aus der Finanzierungstätigkeit				0,00	0	0,00
SA 4	Saldo (4) Geldfluss aus der Finanzierungstätigkeit (35 - 36)				0,00	0	0,00
SA 5	Saldo (5) Geldfluss aus der voranschlagswirksamen Gebarung (SA 3 + SA 4)				-218,82	-200	-18,82

Detailnachweis der Konten

Einzelplan 2	Unterricht, Erziehung, Sport und Wissenschaft (Länder und Gemeinden)	RA2025	VA2025	Differenz	RA2025	VA2025	Differenz
		Ergebnisrechnung			Finanzierungsrechnung		
SA 0 / SA 1	(0) Nettoergebnis (21 - 22) / Saldo (1) Geldfluss aus der operativen Gebarung (31 - 32)	-361.353,47	-442.600	81.246,53	-314.096,64	-388.900	74.803,36
SA 2	Saldo (2) Geldfluss aus der investiven Gebarung (33 - 34)				-631.980,83	-612.500	-19.480,83
SA 3	Saldo (3) Nettofinanzierungssaldo (SA 1 + SA 2)				-946.077,47	-1.001.400	55.322,53
SA 4	Saldo (4) Geldfluss aus der Finanzierungstätigkeit (35 - 36)				471.247,65	507.300	-36.052,35
SA 5	Saldo (5) Geldfluss aus der voranschlagswirksamen Gebarung (SA 3 + SA 4)				-474.829,82	-494.100	19.270,18
SA00	Saldo (00) Nettoergebnis nach Haushaltsrücklagen (Saldo 0 + Saldo 01)	-361.353,47	-442.600	81.246,53			
A 21	Allgemeinbildender Unterricht	RA2025	VA2025	Differenz	RA2025	VA2025	Differenz
		Ergebnisrechnung			Finanzierungsrechnung		
SA 0 / SA 1	(0) Nettoergebnis (21 - 22) / Saldo (1) Geldfluss aus der operativen Gebarung (31 - 32)	-256.320,45	-283.600	27.279,55	-242.185,53	-267.900	25.714,47
SA 2	Saldo (2) Geldfluss aus der investiven Gebarung (33 - 34)				-4.258,30	-4.800	541,70
SA 3	Saldo (3) Nettofinanzierungssaldo (SA 1 + SA 2)				-246.443,83	-272.700	26.256,17
SA 4	Saldo (4) Geldfluss aus der Finanzierungstätigkeit (35 - 36)				0,00	0	0,00
SA 5	Saldo (5) Geldfluss aus der voranschlagswirksamen Gebarung (SA 3 + SA 4)				-246.443,83	-272.700	26.256,17
SA00	Saldo (00) Nettoergebnis nach Haushaltsrücklagen (Saldo 0 + Saldo 01)	-256.320,45	-283.600	27.279,55			
UA 210	Allgemeinbildende Pflichtschulen, gemeinsame Kosten	RA2025	VA2025	Differenz	RA2025	VA2025	Differenz
		Ergebnisrechnung			Finanzierungsrechnung		
SA 0 / SA 1	(0) Nettoergebnis (21 - 22) / Saldo (1) Geldfluss aus der operativen Gebarung (31 - 32)	-75,00	-300	225,00	-75,00	-300	225,00
SA 2	Saldo (2) Geldfluss aus der investiven Gebarung (33 - 34)				0,00	0	0,00
SA 3	Saldo (3) Nettofinanzierungssaldo (SA 1 + SA 2)				-75,00	-300	225,00
SA 4	Saldo (4) Geldfluss aus der Finanzierungstätigkeit (35 - 36)				0,00	0	0,00
SA 5	Saldo (5) Geldfluss aus der voranschlagswirksamen Gebarung (SA 3 + SA 4)				-75,00	-300	225,00
SA00	Saldo (00) Nettoergebnis nach Haushaltsrücklagen (Saldo 0 + Saldo 01)	-75,00	-300	225,00			

Ansatz 21000 Konto	Allgemeinbildende Pflichtschul en, gemeinsame Kosten	RA2025	VA2025	Differenz	RA2025	VA2025	Differenz
		Ergebnisrechnung			Finanzierungsrechnung		
Operative Gebarung							
SU 21 / SU 31	Summe Erträge / Einzahlungen operative Gebarung	0,00	0	0,00	0,00	0	0,00
21000 768000	Förderbeitrag mehrtägige Schulveranstaltungen	75,00	300	-225,00	75,00	300	-225,00
SU 22 / SU 32	Summe Aufwendungen / Auszahlungen operative Gebarung	75,00	300	-225,00	75,00	300	-225,00
SA 0 / SA 1	(0) Nettoergebnis (21 - 22) / Saldo (1) Geldfluss aus der operativen Gebarung (31 - 32)	-75,00	-300	225,00	-75,00	-300	225,00
SA01	Saldo (01) Haushaltsrücklagen (230 - 240)	0,00	0	0,00			
SA00	Saldo (00) Nettoergebnis nach Haushaltsrücklagen (Saldo 0 + Saldo 01)	-75,00	-300	225,00			
Investive Gebarung							
SU 33	Summe Einzahlungen investive Gebarung				0,00	0	0,00
SU 34	Summe Auszahlungen investive Gebarung				0,00	0	0,00
SA 2	Saldo (2) Geldfluss aus der investiven Gebarung (33 - 34)				0,00	0	0,00
SA 3	Saldo (3) Nettofinanzierungssaldo (SA 1 + SA 2)				-75,00	-300	225,00
Finanzierungstätigkeit							
SU 35	Summe Einzahlungen aus der Finanzierungstätigkeit				0,00	0	0,00
SU 36	Summe Auszahlungen aus der Finanzierungstätigkeit				0,00	0	0,00
SA 4	Saldo (4) Geldfluss aus der Finanzierungstätigkeit (35 - 36)				0,00	0	0,00
SA 5	Saldo (5) Geldfluss aus der voranschlagswirksamen Gebarung (SA 3 + SA 4)				-75,00	-300	225,00
UA 211	Volksschulen	RA2025	VA2025	Differenz	RA2025	VA2025	Differenz
		Ergebnisrechnung			Finanzierungsrechnung		
SA 0 / SA 1	(0) Nettoergebnis (21 - 22) / Saldo (1) Geldfluss aus der operativen Gebarung (31 - 32)	-131.415,09	-139.200	7.784,91	-117.280,17	-123.500	6.219,83
SA 2	Saldo (2) Geldfluss aus der investiven Gebarung (33 - 34)				-4.258,30	-4.800	541,70
SA 3	Saldo (3) Nettofinanzierungssaldo (SA 1 + SA 2)				-121.538,47	-128.300	6.761,53
SA 4	Saldo (4) Geldfluss aus der Finanzierungstätigkeit (35 - 36)				0,00	0	0,00
SA 5	Saldo (5) Geldfluss aus der voranschlagswirksamen Gebarung (SA 3 + SA 4)				-121.538,47	-128.300	6.761,53
SA00	Saldo (00) Nettoergebnis nach Haushaltsrücklagen (Saldo 0 + Saldo 01)	-131.415,09	-139.200	7.784,91			
Ansatz 21100 Konto	Volksschulen	RA2025	VA2025	Differenz	RA2025	VA2025	Differenz
		Ergebnisrechnung			Finanzierungsrechnung		
Operative Gebarung							
21100 810000	Erträge aus Leistungen	1.420,00	1.400	20,00	1.252,00	1.400	-148,00
21100 813000	Erträge aus der Auflösung von Investitionszuschüssen (Kapitaltransfers)	12.746,59	12.700	46,59			

Ansatz 21100 Konto	Volksschulen	RA2025	VA2025	Differenz	RA2025	VA2025	Differenz
		Ergebnisrechnung			Finanzierungsrechnung		
21100 816000	Vergütung - Kostenersätze	4.760,00	2.700	2.060,00	4.760,00	2.700	2.060,00
21100 817500	Erträge aus der Auflösung von sonstigen Rückstellungen	1.320,00	0	1.320,00			
21100 829000	Sonstige Erträge	450,00	200	250,00	450,00	200	250,00
SU 21 / SU 31	Summe Erträge / Einzahlungen operative Gebarung	20.696,59	17.000	3.696,59	6.462,00	4.300	2.162,00
21100 400000	Geringwertige Wirtschaftsgüter (GWG)	4.210,21	3.300	910,21	4.210,21	3.300	910,21
21100 454000	Reinigungsmittel	1.234,31	1.200	34,31	1.234,31	1.200	34,31
21100 456000	Schreib-, Zeichen- und sonst. Büromittel	1.901,59	2.300	-398,41	1.901,59	2.300	-398,41
21100 457000	Gesetzblätter, Zeitschriften, Formulare	1.582,81	1.200	382,81	1.582,81	1.200	382,81
21100 459000	Sonstige Verbrauchsgüter	476,82	1.000	-523,18	476,82	1.000	-523,18
21100 511000	Geldbezüge f. Vertragsbed. II Schulwart	64.918,47	67.100	-2.181,53	64.918,47	67.100	-2.181,53
21100 565000	Mehrleistungsvergütungen	616,73	1.100	-483,27	616,73	1.100	-483,27
21100 569000	Sonstige Nebengebühren	55,53	0	55,53	55,53	0	55,53
21100 580000	DGB z. Ausgleichsfinanzamt S schulwart	2.391,56	2.500	-108,44	2.391,56	2.500	-108,44
21100 582000	DGB zur sozialen Sicherheit Sc hulwart	13.317,04	13.200	117,04	13.317,04	13.200	117,04
21100 592000	Dotierung von Rückstellungen für Jubiläumszuwendungen	0,00	400	-400,00			
21100 600000	Energiebezüge - Strom	2.409,20	2.500	-90,80	2.409,20	2.500	-90,80
21100 600001	Strom EEG	69,25	0	69,25	69,25	0	69,25
21100 600100	Energiebezüge - Fernwärme	11.273,14	10.200	1.073,14	11.273,14	10.200	1.073,14
21100 614000	Instandhaltung des Gebäudes	545,86	1.000	-454,14	545,86	1.000	-454,14
21100 618000	Instandhaltung der Schuleinrichtung	0,00	2.500	-2.500,00	0,00	2.500	-2.500,00
21100 630000	Porto	11,15	100	-88,85	11,15	100	-88,85
21100 631000	Telefon, Telegraf, Telex	1.071,38	1.100	-28,62	1.071,38	1.100	-28,62
21100 640000	Rechts- und Beratungsaufwand	1.440,00	0	1.440,00	1.440,00	0	1.440,00
21100 670000	Versicherungen Feuervers. u. H aftpflicht	1.332,82	1.300	32,82	1.332,82	1.300	32,82
21100 680300	Planmäßige Abschreibung	22.987,86	23.000	-12,14			
21100 680700	Planmäßige Abschreibung - Amts -, Betriebs- u. Geschäftsausstattung	5.381,65	5.000	381,65			
21100 700000	Miet- und Pacht aufwand	777,88	800	-22,12	777,88	800	-22,12
21100 710000	Steuern und Abgaben	1.300,84	1.300	0,84	1.300,84	1.300	0,84
21100 711000	Gebühren für die Benützung von Gemeindeeinrichtungen und Anl Müll	184,88	200	-15,12	184,88	200	-15,12
21100 720100	Kostenbeiträge (Kostenersätze) für Leistungen	2.472,50	3.000	-527,50	2.472,50	3.000	-527,50
21100 728000	Entgelte für sonstige Leistungen	2.364,20	1.800	564,20	2.364,20	1.800	564,20
21100 729000	Sonstige Ausgaben	42,00	500	-458,00	42,00	500	-458,00
21100 752000	Schülerhaltungsbeitrag VS Gres ten	5.642,00	5.600	42,00	5.642,00	5.600	42,00
21100 768000	Beistellung von Unterrichtsmaterial Schulstartpakete 1.Klass	2.100,00	3.000	-900,00	2.100,00	3.000	-900,00
SU 22 / SU 32	Summe Aufwendungen / Auszahlungen operative Gebarung	152.111,68	156.200	-4.088,32	123.742,17	127.800	-4.057,83
SA 0 / SA 1	(0) Nettoergebnis (21 - 22) / Saldo (1) Geldfluss aus der operativen Gebarung (31 - 32)	-131.415,09	-139.200	7.784,91	-117.280,17	-123.500	6.219,83
SA01	Saldo (01) Haushaltsrücklagen (230 - 240)	0,00	0	0,00			
SA00	Saldo (00) Nettoergebnis nach Haushaltsrücklagen (Saldo 0 + Saldo 01)	-131.415,09	-139.200	7.784,91			

Ansatz 21100 Konto	Volksschulen	RA2025	VA2025	Differenz	RA2025	VA2025	Differenz
		Ergebnisrechnung			Finanzierungsrechnung		
Investive Gebarung							
SU 33	Summe Einzahlungen investive Gebarung				0,00	0	0,00
21100 042000	Schulmöbel, Lehrmittel				4.258,30	4.800	-541,70
SU 34	Summe Auszahlungen investive Gebarung				4.258,30	4.800	-541,70
SA 2	Saldo (2) Geldfluss aus der investiven Gebarung (33 - 34)				-4.258,30	-4.800	541,70
SA 3	Saldo (3) Nettofinanzierungssaldo (SA 1 + SA 2)				-121.538,47	-128.300	6.761,53
Finanzierungstätigkeit							
SU 35	Summe Einzahlungen aus der Finanzierungstätigkeit				0,00	0	0,00
SU 36	Summe Auszahlungen aus der Finanzierungstätigkeit				0,00	0	0,00
SA 4	Saldo (4) Geldfluss aus der Finanzierungstätigkeit (35 - 36)				0,00	0	0,00
SA 5	Saldo (5) Geldfluss aus der voranschlagswirksamen Gebarung (SA 3 + SA 4)				-121.538,47	-128.300	6.761,53
UA 212 Mittelschulen							
		RA2025	VA2025	Differenz	RA2025	VA2025	Differenz
		Ergebnisrechnung			Finanzierungsrechnung		
SA 0 / SA 1	(0) Nettoergebnis (21 - 22) / Saldo (1) Geldfluss aus der operativen Gebarung (31 - 32)	-92.945,92	-120.700	27.754,08	-92.945,92	-120.700	27.754,08
SA 2	Saldo (2) Geldfluss aus der investiven Gebarung (33 - 34)				0,00	0	0,00
SA 3	Saldo (3) Nettofinanzierungssaldo (SA 1 + SA 2)				-92.945,92	-120.700	27.754,08
SA 4	Saldo (4) Geldfluss aus der Finanzierungstätigkeit (35 - 36)				0,00	0	0,00
SA 5	Saldo (5) Geldfluss aus der voranschlagswirksamen Gebarung (SA 3 + SA 4)				-92.945,92	-120.700	27.754,08
SA00	Saldo (00) Nettoergebnis nach Haushaltsrücklagen (Saldo 0 + Saldo 01)	-92.945,92	-120.700	27.754,08			

Ansatz 21200 Konto	Hauptschulen	RA2025	VA2025	Differenz	RA2025	VA2025	Differenz
		Ergebnisrechnung			Finanzierungsrechnung		
Operative Gebarung							
SU 21 / SU 31	Summe Erträge / Einzahlungen operative Gebarung	0,00	0	0,00	0,00	0	0,00
21200 752000	Schulumlage MS Gresten,MS Sche ibbs	92.945,92	120.700	-27.754,08	92.945,92	120.700	-27.754,08
SU 22 / SU 32	Summe Aufwendungen / Auszahlungen operative Gebarung	92.945,92	120.700	-27.754,08	92.945,92	120.700	-27.754,08
SA 0 / SA 1	(0) Nettoergebnis (21 - 22) / Saldo (1) Geldfluss aus der operativen Gebarung (31 - 32)	-92.945,92	-120.700	27.754,08	-92.945,92	-120.700	27.754,08
SA01	Saldo (01) Haushaltsrücklagen (230 - 240)	0,00	0	0,00			
SA00	Saldo (00) Nettoergebnis nach Haushaltsrücklagen (Saldo 0 + Saldo 01)	-92.945,92	-120.700	27.754,08			
Investive Gebarung							
SU 33	Summe Einzahlungen investive Gebarung				0,00	0	0,00
SU 34	Summe Auszahlungen investive Gebarung				0,00	0	0,00
SA 2	Saldo (2) Geldfluss aus der investiven Gebarung (33 - 34)				0,00	0	0,00
SA 3	Saldo (3) Nettofinanzierungssaldo (SA 1 + SA 2)				-92.945,92	-120.700	27.754,08
Finanzierungstätigkeit							
SU 35	Summe Einzahlungen aus der Finanzierungstätigkeit				0,00	0	0,00
SU 36	Summe Auszahlungen aus der Finanzierungstätigkeit				0,00	0	0,00
SA 4	Saldo (4) Geldfluss aus der Finanzierungstätigkeit (35 - 36)				0,00	0	0,00
SA 5	Saldo (5) Geldfluss aus der voranschlagswirksamen Gebarung (SA 3 + SA 4)				-92.945,92	-120.700	27.754,08
UA 213							
UA 213	Sonderschulen	RA2025	VA2025	Differenz	RA2025	VA2025	Differenz
		Ergebnisrechnung			Finanzierungsrechnung		
SA 0 / SA 1	(0) Nettoergebnis (21 - 22) / Saldo (1) Geldfluss aus der operativen Gebarung (31 - 32)	-28.936,78	-20.200	-8.736,78	-28.936,78	-20.200	-8.736,78
SA 2	Saldo (2) Geldfluss aus der investiven Gebarung (33 - 34)				0,00	0	0,00
SA 3	Saldo (3) Nettofinanzierungssaldo (SA 1 + SA 2)				-28.936,78	-20.200	-8.736,78
SA 4	Saldo (4) Geldfluss aus der Finanzierungstätigkeit (35 - 36)				0,00	0	0,00
SA 5	Saldo (5) Geldfluss aus der voranschlagswirksamen Gebarung (SA 3 + SA 4)				-28.936,78	-20.200	-8.736,78
SA00	Saldo (00) Nettoergebnis nach Haushaltsrücklagen (Saldo 0 + Saldo 01)	-28.936,78	-20.200	-8.736,78			

Ansatz 21300 Konto	Sonderschulen	RA2025	VA2025	Differenz	RA2025	VA2025	Differenz
		Ergebnisrechnung			Finanzierungsrechnung		
Operative Gebarung							
SU 21 / SU 31	Summe Erträge / Einzahlungen operative Gebarung	0,00	0	0,00	0,00	0	0,00
21300 752000	Schulterhaltungsbeitrag an Sond erschulen	28.936,78	20.200	8.736,78	28.936,78	20.200	8.736,78
SU 22 / SU 32	Summe Aufwendungen / Auszahlungen operative Gebarung	28.936,78	20.200	8.736,78	28.936,78	20.200	8.736,78
SA 0 / SA 1	(0) Nettoergebnis (21 - 22) / Saldo (1) Geldfluss aus der operativen Gebarung (31 - 32)	-28.936,78	-20.200	-8.736,78	-28.936,78	-20.200	-8.736,78
SA01	Saldo (01) Haushaltsrücklagen (230 - 240)	0,00	0	0,00			
SA00	Saldo (00) Nettoergebnis nach Haushaltsrücklagen (Saldo 0 + Saldo 01)	-28.936,78	-20.200	-8.736,78			
Investive Gebarung							
SU 33	Summe Einzahlungen investive Gebarung				0,00	0	0,00
SU 34	Summe Auszahlungen investive Gebarung				0,00	0	0,00
SA 2	Saldo (2) Geldfluss aus der investiven Gebarung (33 - 34)				0,00	0	0,00
SA 3	Saldo (3) Nettofinanzierungssaldo (SA 1 + SA 2)				-28.936,78	-20.200	-8.736,78
Finanzierungstätigkeit							
SU 35	Summe Einzahlungen aus der Finanzierungstätigkeit				0,00	0	0,00
SU 36	Summe Auszahlungen aus der Finanzierungstätigkeit				0,00	0	0,00
SA 4	Saldo (4) Geldfluss aus der Finanzierungstätigkeit (35 - 36)				0,00	0	0,00
SA 5	Saldo (5) Geldfluss aus der voranschlagswirksamen Gebarung (SA 3 + SA 4)				-28.936,78	-20.200	-8.736,78
UA 214 Polytechnische Schulen							
SA 0 / SA 1	(0) Nettoergebnis (21 - 22) / Saldo (1) Geldfluss aus der operativen Gebarung (31 - 32)	RA2025	VA2025	Differenz	RA2025	VA2025	Differenz
		Ergebnisrechnung			Finanzierungsrechnung		
		-2.947,66	-3.200	252,34	-2.947,66	-3.200	252,34
SA 2	Saldo (2) Geldfluss aus der investiven Gebarung (33 - 34)				0,00	0	0,00
SA 3	Saldo (3) Nettofinanzierungssaldo (SA 1 + SA 2)				-2.947,66	-3.200	252,34
SA 4	Saldo (4) Geldfluss aus der Finanzierungstätigkeit (35 - 36)				0,00	0	0,00
SA 5	Saldo (5) Geldfluss aus der voranschlagswirksamen Gebarung (SA 3 + SA 4)				-2.947,66	-3.200	252,34
SA00	Saldo (00) Nettoergebnis nach Haushaltsrücklagen (Saldo 0 + Saldo 01)	-2.947,66	-3.200	252,34			

Ansatz 21400 Konto	Polytechnische Schulen	RA2025	VA2025	Differenz	RA2025	VA2025	Differenz
		Ergebnisrechnung			Finanzierungsrechnung		
Operative Gebarung							
SU 21 / SU 31	Summe Erträge / Einzahlungen operative Gebarung	0,00	0	0,00	0,00	0	0,00
21400 752000	Schulumlage an Polytechn.Schul e Scheibbs	2.947,66	3.200	-252,34	2.947,66	3.200	-252,34
SU 22 / SU 32	Summe Aufwendungen / Auszahlungen operative Gebarung	2.947,66	3.200	-252,34	2.947,66	3.200	-252,34
SA 0 / SA 1	(0) Nettoergebnis (21 - 22) / Saldo (1) Geldfluss aus der operativen Gebarung (31 - 32)	-2.947,66	-3.200	252,34	-2.947,66	-3.200	252,34
SA01	Saldo (01) Haushaltsrücklagen (230 - 240)	0,00	0	0,00			
SA00	Saldo (00) Nettoergebnis nach Haushaltsrücklagen (Saldo 0 + Saldo 01)	-2.947,66	-3.200	252,34			
Investive Gebarung							
SU 33	Summe Einzahlungen investive Gebarung				0,00	0	0,00
SU 34	Summe Auszahlungen investive Gebarung				0,00	0	0,00
SA 2	Saldo (2) Geldfluss aus der investiven Gebarung (33 - 34)				0,00	0	0,00
SA 3	Saldo (3) Nettofinanzierungssaldo (SA 1 + SA 2)				-2.947,66	-3.200	252,34
Finanzierungstätigkeit							
SU 35	Summe Einzahlungen aus der Finanzierungstätigkeit				0,00	0	0,00
SU 36	Summe Auszahlungen aus der Finanzierungstätigkeit				0,00	0	0,00
SA 4	Saldo (4) Geldfluss aus der Finanzierungstätigkeit (35 - 36)				0,00	0	0,00
SA 5	Saldo (5) Geldfluss aus der voranschlagswirksamen Gebarung (SA 3 + SA 4)				-2.947,66	-3.200	252,34
A 22	Berufsbildender Unterricht; Anstalten der Bildung für Lehrer:innen sowie Erzieher:innen	RA2025	VA2025	Differenz	RA2025	VA2025	Differenz
		Ergebnisrechnung			Finanzierungsrechnung		
SA 0 / SA 1	(0) Nettoergebnis (21 - 22) / Saldo (1) Geldfluss aus der operativen Gebarung (31 - 32)	-1.725,00	-1.700	-25,00	-1.725,00	-1.700	-25,00
SA 2	Saldo (2) Geldfluss aus der investiven Gebarung (33 - 34)				0,00	0	0,00
SA 3	Saldo (3) Nettofinanzierungssaldo (SA 1 + SA 2)				-1.725,00	-1.700	-25,00
SA 4	Saldo (4) Geldfluss aus der Finanzierungstätigkeit (35 - 36)				0,00	0	0,00
SA 5	Saldo (5) Geldfluss aus der voranschlagswirksamen Gebarung (SA 3 + SA 4)				-1.725,00	-1.700	-25,00
SA00	Saldo (00) Nettoergebnis nach Haushaltsrücklagen (Saldo 0 + Saldo 01)	-1.725,00	-1.700	-25,00			

UA 220	Berufsbildende Pflichtschulen	RA2025	VA2025	Differenz	RA2025	VA2025	Differenz
		Ergebnisrechnung			Finanzierungsrechnung		
SA 0 / SA 1	(0) Nettoergebnis (21 - 22) / Saldo (1) Geldfluss aus der operativen Gebarung (31 - 32)	-1.725,00	-1.700	-25,00	-1.725,00	-1.700	-25,00
SA 2	Saldo (2) Geldfluss aus der investiven Gebarung (33 - 34)				0,00	0	0,00
SA 3	Saldo (3) Nettofinanzierungssaldo (SA 1 + SA 2)				-1.725,00	-1.700	-25,00
SA 4	Saldo (4) Geldfluss aus der Finanzierungstätigkeit (35 - 36)				0,00	0	0,00
SA 5	Saldo (5) Geldfluss aus der voranschlagswirksamen Gebarung (SA 3 + SA 4)				-1.725,00	-1.700	-25,00
SA00	Saldo (00) Nettoergebnis nach Haushaltsrücklagen (Saldo 0 + Saldo 01)	-1.725,00	-1.700	-25,00			
Ansatz 22000 Konto	Berufsbildende Pflichtschulen	RA2025	VA2025	Differenz	RA2025	VA2025	Differenz
		Ergebnisrechnung			Finanzierungsrechnung		
Operative Gebarung							
SU 21 / SU 31	Summe Erträge / Einzahlungen operative Gebarung	0,00	0	0,00	0,00	0	0,00
22000 751000	Transfers an Länder, Landesfonds und Landeskammern	1.725,00	1.700	25,00	1.725,00	1.700	25,00
SU 22 / SU 32	Summe Aufwendungen / Auszahlungen operative Gebarung	1.725,00	1.700	25,00	1.725,00	1.700	25,00
SA 0 / SA 1	(0) Nettoergebnis (21 - 22) / Saldo (1) Geldfluss aus der operativen Gebarung (31 - 32)	-1.725,00	-1.700	-25,00	-1.725,00	-1.700	-25,00
SA01	Saldo (01) Haushaltsrücklagen (230 - 240)	0,00	0	0,00			
SA00	Saldo (00) Nettoergebnis nach Haushaltsrücklagen (Saldo 0 + Saldo 01)	-1.725,00	-1.700	-25,00			
Investive Gebarung							
SU 33	Summe Einzahlungen investive Gebarung				0,00	0	0,00
SU 34	Summe Auszahlungen investive Gebarung				0,00	0	0,00
SA 2	Saldo (2) Geldfluss aus der investiven Gebarung (33 - 34)				0,00	0	0,00
SA 3	Saldo (3) Nettofinanzierungssaldo (SA 1 + SA 2)				-1.725,00	-1.700	-25,00
Finanzierungstätigkeit							
SU 35	Summe Einzahlungen aus der Finanzierungstätigkeit				0,00	0	0,00
SU 36	Summe Auszahlungen aus der Finanzierungstätigkeit				0,00	0	0,00
SA 4	Saldo (4) Geldfluss aus der Finanzierungstätigkeit (35 - 36)				0,00	0	0,00
SA 5	Saldo (5) Geldfluss aus der voranschlagswirksamen Gebarung (SA 3 + SA 4)				-1.725,00	-1.700	-25,00

A 24	Vorschulische Erziehung	RA2025	VA2025	Differenz	RA2025	VA2025	Differenz
		Ergebnisrechnung			Finanzierungsrechnung		
SA 0 / SA 1	(0) Nettoergebnis (21 - 22) / Saldo (1) Geldfluss aus der operativen Gebarung (31 - 32)	-87.260,85	-139.700	52.439,15	-66.026,13	-112.800	46.773,87
SA 2	Saldo (2) Geldfluss aus der investiven Gebarung (33 - 34)				-591.722,53	-571.700	-20.022,53
SA 3	Saldo (3) Nettofinanzierungssaldo (SA 1 + SA 2)				-657.748,66	-684.500	26.751,34
SA 4	Saldo (4) Geldfluss aus der Finanzierungstätigkeit (35 - 36)				471.247,65	471.300	-52,35
SA 5	Saldo (5) Geldfluss aus der voranschlagswirksamen Gebarung (SA 3 + SA 4)				-186.501,01	-213.200	26.698,99
SA00	Saldo (00) Nettoergebnis nach Haushaltsrücklagen (Saldo 0 + Saldo 01)	-87.260,85	-139.700	52.439,15			
UA 240	Kindergärten	RA2025	VA2025	Differenz	RA2025	VA2025	Differenz
		Ergebnisrechnung			Finanzierungsrechnung		
SA 0 / SA 1	(0) Nettoergebnis (21 - 22) / Saldo (1) Geldfluss aus der operativen Gebarung (31 - 32)	-87.260,85	-139.700	52.439,15	-66.026,13	-112.800	46.773,87
SA 2	Saldo (2) Geldfluss aus der investiven Gebarung (33 - 34)				-591.722,53	-571.700	-20.022,53
SA 3	Saldo (3) Nettofinanzierungssaldo (SA 1 + SA 2)				-657.748,66	-684.500	26.751,34
SA 4	Saldo (4) Geldfluss aus der Finanzierungstätigkeit (35 - 36)				471.247,65	471.300	-52,35
SA 5	Saldo (5) Geldfluss aus der voranschlagswirksamen Gebarung (SA 3 + SA 4)				-186.501,01	-213.200	26.698,99
SA00	Saldo (00) Nettoergebnis nach Haushaltsrücklagen (Saldo 0 + Saldo 01)	-87.260,85	-139.700	52.439,15			
Ansatz 24000 Konto	Kindergärten	RA2025	VA2025	Differenz	RA2025	VA2025	Differenz
		Ergebnisrechnung			Finanzierungsrechnung		
Operative Gebarung							
24000 810000	Elternbeiträge	4.859,46	4.800	59,46	4.609,46	4.800	-190,54
24000 813000	Erträge aus der Auflösung von Investitionszuschüssen (Kapitaltransfers)	36.371,68	36.400	-28,32			
24000 817500	Erträge aus der Auflösung von sonstigen Rückstellungen	4.240,00	0	4.240,00			
24000 828000	Ersätze für Beförderung von Kindern	4.657,74	3.800	857,74	4.657,74	3.800	857,74
24000 829960	Sonstige Erträge IST-Überschuss/Fehlbetrag	0,00	125.300	-125.300,00	0,00	125.300	-125.300,00
24000 861000	Transfers von Ländern, Landesfonds und Landeskammern	127.325,58	80.000	47.325,58	127.325,58	80.000	47.325,58
24000 862000	Transfers von Gemeinden, Gemeindeverbänden und Gemeindefonds	1.960,00	0	1.960,00	1.960,00	0	1.960,00
SU 21 / SU 31	Summe Erträge / Einzahlungen operative Gebarung	179.414,46	250.300	-70.885,54	138.552,78	213.900	-75.347,22
24000 400000	Geringwertige Wirtschaftsgüter (GWG)	2.835,02	2.500	335,02	2.913,52	2.500	413,52
24000 454000	Reinigungsmittel	935,85	1.000	-64,15	935,85	1.000	-64,15
24000 456000	Schreib-, Zeichen- und sonst. Büromittel	428,81	800	-371,19	428,81	800	-371,19
24000 457000	Druckwerke - Ankauf von Büchern	126,53	300	-173,47	126,53	300	-173,47
24000 459000	Sonstige Verbrauchsgüter	3.154,37	2.500	654,37	3.154,37	2.500	654,37
24000 511000	Geldbezüge f. Vertr. Bed. II KG-Helferinnen	71.169,17	65.200	5.969,17	71.169,17	65.200	5.969,17
24000 523000	Geldbezüge für sonst. Bed. (Arbeitsn. ganzj.)	2.311,96	1.500	811,96	2.311,96	1.500	811,96
24000 565000	Mehrleistungsvergütungen	47,81	300	-252,19	47,81	300	-252,19

Ansatz 24000 Konto	Kindergärten	RA2025	VA2025	Differenz	RA2025	VA2025	Differenz
		Ergebnisrechnung			Finanzierungsrechnung		
24000 580000	DGB z. Ausgl.Fonds Fin. KG-Helf erinnen	2.720,60	2.400	320,60	2.720,60	2.400	320,60
24000 582000	DGB zur soz.Sicherheit KG-Helf erinnen	15.576,21	13.900	1.676,21	15.576,21	13.900	1.676,21
24000 592000	Dotierung von Rückstellungen f ür Jubiläumszuwendungen	0,00	900	-900,00			
24000 600100	Energiebezüge - Fernwärme	9.144,28	9.900	-755,72	9.144,28	9.900	-755,72
24000 614000	Instandhaltung von Gebäuden un d Bauten	1.442,80	1.000	442,80	1.442,80	1.000	442,80
24000 618000	Instandhaltung von sonstigen A nlagen	322,42	600	-277,58	322,42	600	-277,58
24000 621000	Transportkosten f. Kindergarte n Kinder	15.036,30	17.000	-1.963,70	15.036,30	17.000	-1.963,70
24000 630000	Porto	12,75	0	12,75	12,75	0	12,75
24000 631000	Telefon, Telegraf, Telex	1.093,62	1.000	93,62	1.093,62	1.000	93,62
24000 650000	Zinsen für Finanzschulden in E uro	16.597,05	16.600	-2,95	16.597,05	16.600	-2,95
24000 670000	Versicherungen	2.854,75	2.100	754,75	2.854,75	2.100	754,75
24000 680200	Planmäßige Abschreibung	2.365,74	2.400	-34,26			
24000 680300	Planmäßige Abschreibung	35.637,07	35.600	37,07			
24000 680600	Planmäßige Abschreibung	558,90	600	-41,10			
24000 680700	Planmäßige Abschreibung - Amts -, Betriebs- u. Geschäftsausst attung	23.273,91	23.300	-26,09			
24000 710000	Öffentliche Abgaben, ohne Gebü hren gemäß FAG	598,38	600	-1,62	598,38	600	-1,62
24000 711000	Gebühren für die Benützung von Gemeindecinrichtungen und Anl agen gemäß FAG	254,24	300	-45,76	254,24	300	-45,76
24000 720100	Arbeiten der Gemeindecinrbeiter	4.094,00	2.000	2.094,00	4.094,00	2.000	2.094,00
24000 720600	Strom Interne Vergütung	3.953,96	2.900	1.053,96	3.953,96	2.900	1.053,96
24000 728000	Entgelte für sonstige Leistungen	470,64	500	-29,36	470,64	500	-29,36
24000 729960	Sonstige Aufwendungen Ist-Überschuss/Fehlbetrag	0,00	125.300	-125.300,00	0,00	125.300	-125.300,00
24000 757000	Kostenbeitrag Kindergarten	11.066,25	10.500	566,25	11.066,25	10.500	566,25
24000 799000	Zuweisungen an Verrechnungs- rücklagen zwischen operativer Gebarung und Projekten	0,10	0	0,10			
SU 22 / SU 32	Summe Aufwendungen / Auszahlungen operative Gebarung	228.083,49	343.500	-115.416,51	166.326,27	280.700	-114.373,73
SA 0 / SA 1	(0) Nettoergebnis (21 - 22) / Saldo (1) Geldfluss aus der operativen Gebarung (31 - 32)	-48.669,03	-93.200	44.530,97	-27.773,49	-66.800	39.026,51
SA01	Saldo (01) Haushaltsrücklagen (230 - 240)	0,00	0	0,00			
SA00	Saldo (00) Nettoergebnis nach Haushaltsrücklagen (Saldo 0 + Saldo 01)	-48.669,03	-93.200	44.530,97			
Investive Gebarung							
24000 300000	Kapitaltransfers von Bund, Bundesfonds und Bundeskammern				0,00	18.300	-18.300,00
SU 33	Summe Einzahlungen investive Gebarung				0,00	18.300	-18.300,00
24000 061000	Errichtung Kindergarten Bauten				591.722,53	590.000	1.722,53
SU 34	Summe Auszahlungen investive Gebarung				591.722,53	590.000	1.722,53
SA 2	Saldo (2) Geldfluss aus der investiven Gebarung (33 - 34)				-591.722,53	-571.700	-20.022,53
SA 3	Saldo (3) Nettofinanzierungssaldo (SA 1 + SA 2)				-619.496,02	-638.500	19.003,98

Ansatz 24000 Konto	Kindergärten	RA2025	VA2025	Differenz	RA2025	VA2025	Differenz
		Ergebnisrechnung			Finanzierungsrechnung		
Finanzierungstätigkeit							
24000 346100	Aufnahme Darlehen Kindergarten nehmen (ohne Finanzunternehmen) und anderen				482.063,91	772.500	-290.436,09
SU 35	Summe Einzahlungen aus der Finanzierungstätigkeit				482.063,91	772.500	-290.436,09
24000 346100	Investitionsdarlehen von Unter nehmen (ohne Finanzunternehmen) und anderen				10.816,26	301.200	-290.383,74
SU 36	Summe Auszahlungen aus der Finanzierungstätigkeit				10.816,26	301.200	-290.383,74
SA 4	Saldo (4) Geldfluss aus der Finanzierungstätigkeit (35 - 36)				471.247,65	471.300	-52,35
SA 5	Saldo (5) Geldfluss aus der voranschlagswirksamen Gebarung (SA 3 + SA 4)				-148.248,37	-167.200	18.951,63

Ansatz 24010 Konto	Tagesbetreuungseinrichtung	RA2025	VA2025	Differenz	RA2025	VA2025	Differenz
		Ergebnisrechnung			Finanzierungsrechnung		
Operative Gebarung							
24010 810000	Erträge aus Leistungen Elternbeiträge TBE	1.416,00	1.600	-184,00	1.059,00	1.600	-541,00
24010 817500	Erträge aus der Auflösung von sonstigen Rückstellungen	3.720,00	0	3.720,00			
24010 829000	Sonstige Erträge	1,00	0	1,00	1,00	0	1,00
24010 861000	Transfers von Ländern, Landesfonds und Landeskammern	36.291,48	30.000	6.291,48	39.307,66	30.000	9.307,66
24010 862000	Transfers von Gemeinden, Gemeindeverbänden und Gemeindefonds	3.360,00	2.900	460,00	4.760,00	2.900	1.860,00
SU 21 / SU 31	Summe Erträge / Einzahlungen operative Gebarung	44.788,48	34.500	10.288,48	45.127,66	34.500	10.627,66
24010 400000	Geringwertige Wirtschaftsgüter (GWG)	665,03	1.700	-1.034,97	665,03	1.700	-1.034,97
24010 454000	Reinigungsmittel TBE	474,71	400	74,71	474,71	400	74,71
24010 456000	Schreib-, Zeichen- und sonstige Büromittel	87,32	100	-12,68	87,32	100	-12,68
24010 457000	Druckwerke	198,57	200	-1,43	198,57	200	-1,43
24010 459000	Sonstige Verbrauchsgüter	778,84	500	278,84	778,84	500	278,84
24010 510000	Geldbezüge der Vertragsbediensteten der Verwaltung	34.511,42	34.300	211,42	34.511,42	34.300	211,42
24010 511000	Geldbezüge der Vertragsbediensteten in handwerklicher Verwendung	29.896,29	27.400	2.496,29	29.896,29	27.400	2.496,29
24010 523000	Geldbezüge der nicht ganzjährig beschäftigten Arbeiter	598,89	200	398,89	598,89	200	398,89
24010 580000	Dienstgeberbeiträge zum Ausgleichsfonds für Familienbeihilfen	2.405,19	2.300	105,19	2.405,19	2.300	105,19
24010 582000	Sonstige Dienstgeberbeiträge zur sozialen Sicherheit	13.764,04	13.200	564,04	13.764,04	13.200	564,04
24010 592000	Dotierung von Rückstellungen für Jubiläumszuwendungen	0,00	500	-500,00			
24010 710000	Öffentliche Abgaben, ohne Gebühren gemäß FAG	0,00	100	-100,00	0,00	100	-100,00
24010 728000	Entgelte für sonstige Leistungen	0,00	100	-100,00	0,00	100	-100,00
SU 22 / SU 32	Summe Aufwendungen / Auszahlungen operative Gebarung	83.380,30	81.000	2.380,30	83.380,30	80.500	2.880,30
SA 0 / SA 1	(0) Nettoergebnis (21 - 22) / Saldo (1) Geldfluss aus der operativen Gebarung (31 - 32)	-38.591,82	-46.500	7.908,18	-38.252,64	-46.000	7.747,36
SA01	Saldo (01) Haushaltsrücklagen (230 - 240)	0,00	0	0,00			
SA00	Saldo (00) Nettoergebnis nach Haushaltsrücklagen (Saldo 0 + Saldo 01)	-38.591,82	-46.500	7.908,18			
Investive Gebarung							
SU 33	Summe Einzahlungen investive Gebarung				0,00	0	0,00
SU 34	Summe Auszahlungen investive Gebarung				0,00	0	0,00
SA 2	Saldo (2) Geldfluss aus der investiven Gebarung (33 - 34)				0,00	0	0,00
SA 3	Saldo (3) Nettofinanzierungssaldo (SA 1 + SA 2)				-38.252,64	-46.000	7.747,36
Finanzierungstätigkeit							
SU 35	Summe Einzahlungen aus der Finanzierungstätigkeit				0,00	0	0,00
SU 36	Summe Auszahlungen aus der Finanzierungstätigkeit				0,00	0	0,00
SA 4	Saldo (4) Geldfluss aus der Finanzierungstätigkeit (35 - 36)				0,00	0	0,00
SA 5	Saldo (5) Geldfluss aus der voranschlagswirksamen Gebarung (SA 3 + SA 4)				-38.252,64	-46.000	7.747,36

A 26	Sport und außerschulische Leibeserziehung	RA2025	VA2025	Differenz	RA2025	VA2025	Differenz
		Ergebnisrechnung			Finanzierungsrechnung		
SA 0 / SA 1	(0) Nettoergebnis (21 - 22) / Saldo (1) Geldfluss aus der operativen Gebarung (31 - 32)	-16.047,17	-17.200	1.152,83	-4.159,98	-6.100	1.940,02
SA 2	Saldo (2) Geldfluss aus der investiven Gebarung (33 - 34)				-36.000,00	-36.000	0,00
SA 3	Saldo (3) Nettofinanzierungssaldo (SA 1 + SA 2)				-40.159,98	-42.100	1.940,02
SA 4	Saldo (4) Geldfluss aus der Finanzierungstätigkeit (35 - 36)				0,00	36.000	-36.000,00
SA 5	Saldo (5) Geldfluss aus der voranschlagswirksamen Gebarung (SA 3 + SA 4)				-40.159,98	-6.100	-34.059,98
SA00	Saldo (00) Nettoergebnis nach Haushaltsrücklagen (Saldo 0 + Saldo 01)	-16.047,17	-17.200	1.152,83			
UA 263	Turn- und Sporthallen	RA2025	VA2025	Differenz	RA2025	VA2025	Differenz
		Ergebnisrechnung			Finanzierungsrechnung		
SA 0 / SA 1	(0) Nettoergebnis (21 - 22) / Saldo (1) Geldfluss aus der operativen Gebarung (31 - 32)	-2.025,00	-2.000	-25,00	0,00	0	0,00
SA 2	Saldo (2) Geldfluss aus der investiven Gebarung (33 - 34)				0,00	0	0,00
SA 3	Saldo (3) Nettofinanzierungssaldo (SA 1 + SA 2)				0,00	0	0,00
SA 4	Saldo (4) Geldfluss aus der Finanzierungstätigkeit (35 - 36)				0,00	0	0,00
SA 5	Saldo (5) Geldfluss aus der voranschlagswirksamen Gebarung (SA 3 + SA 4)				0,00	0	0,00
SA00	Saldo (00) Nettoergebnis nach Haushaltsrücklagen (Saldo 0 + Saldo 01)	-2.025,00	-2.000	-25,00			

Ansatz 26300 Konto	Turn- und Sporthallen	RA2025	VA2025	Differenz	RA2025	VA2025	Differenz
		Ergebnisrechnung			Finanzierungsrechnung		
Operative Gebarung							
SU 21 / SU 31	Summe Erträge / Einzahlungen operative Gebarung	0,00	0	0,00	0,00	0	0,00
26300 680300	Planmäßige Abschreibung	2.025,00	2.000	25,00			
SU 22 / SU 32	Summe Aufwendungen / Auszahlungen operative Gebarung	2.025,00	2.000	25,00	0,00	0	0,00
SA 0 / SA 1	(0) Nettoergebnis (21 - 22) / Saldo (1) Geldfluss aus der operativen Gebarung (31 - 32)	-2.025,00	-2.000	-25,00	0,00	0	0,00
SA01	Saldo (01) Haushaltsrücklagen (230 - 240)	0,00	0	0,00			
SA00	Saldo (00) Nettoergebnis nach Haushaltsrücklagen (Saldo 0 + Saldo 01)	-2.025,00	-2.000	-25,00			
Investive Gebarung							
SU 33	Summe Einzahlungen investive Gebarung				0,00	0	0,00
SU 34	Summe Auszahlungen investive Gebarung				0,00	0	0,00
SA 2	Saldo (2) Geldfluss aus der investiven Gebarung (33 - 34)				0,00	0	0,00
SA 3	Saldo (3) Nettofinanzierungssaldo (SA 1 + SA 2)				0,00	0	0,00
Finanzierungstätigkeit							
SU 35	Summe Einzahlungen aus der Finanzierungstätigkeit				0,00	0	0,00
SU 36	Summe Auszahlungen aus der Finanzierungstätigkeit				0,00	0	0,00
SA 4	Saldo (4) Geldfluss aus der Finanzierungstätigkeit (35 - 36)				0,00	0	0,00
SA 5	Saldo (5) Geldfluss aus der voranschlagswirksamen Gebarung (SA 3 + SA 4)				0,00	0	0,00
UA 265	Tennisplätze und -hallen	RA2025	VA2025	Differenz	RA2025	VA2025	Differenz
		Ergebnisrechnung			Finanzierungsrechnung		
SA 0 / SA 1	(0) Nettoergebnis (21 - 22) / Saldo (1) Geldfluss aus der operativen Gebarung (31 - 32)	-9.165,67	-9.100	-65,67	-781,96	-1.000	218,04
SA 2	Saldo (2) Geldfluss aus der investiven Gebarung (33 - 34)				0,00	0	0,00
SA 3	Saldo (3) Nettofinanzierungssaldo (SA 1 + SA 2)				-781,96	-1.000	218,04
SA 4	Saldo (4) Geldfluss aus der Finanzierungstätigkeit (35 - 36)				0,00	0	0,00
SA 5	Saldo (5) Geldfluss aus der voranschlagswirksamen Gebarung (SA 3 + SA 4)				-781,96	-1.000	218,04
SA00	Saldo (00) Nettoergebnis nach Haushaltsrücklagen (Saldo 0 + Saldo 01)	-9.165,67	-9.100	-65,67			

Ansatz 26500 Konto	Tennisplätze und -hallen	RA2025	VA2025	Differenz	RA2025	VA2025	Differenz
		Ergebnisrechnung			Finanzierungsrechnung		
Operative Gebarung							
26500 828000	Rückersätze - Strom	1.201,90	900	301,90	1.201,90	900	301,90
26500 828100	Sporthaus Rückersätze Heizung	420,60	700	-279,40	420,60	700	-279,40
SU 21 / SU 31	Summe Erträge / Einzahlungen operative Gebarung	1.622,50	1.600	22,50	1.622,50	1.600	22,50
26500 451000	Beheizung Sporthaus	0,00	700	-700,00	0,00	700	-700,00
26500 600000	Strom	1.608,42	900	708,42	1.608,42	900	708,42
26500 600001	Strom EEG	49,81	0	49,81	49,81	0	49,81
26500 614000	Instandhaltung Sporthaus u. Tennisanlage	254,83	500	-245,17	254,83	500	-245,17
26500 670000	Feuerversicherung	480,40	500	-19,60	480,40	500	-19,60
26500 680300	Planmäßige Abschreibung	8.144,07	8.100	44,07			
26500 680700	Planmäßige Abschreibung	239,64	0	239,64			
26500 728000	Entgelte für sonstige Leistungen	11,00	0	11,00	11,00	0	11,00
SU 22 / SU 32	Summe Aufwendungen / Auszahlungen operative Gebarung	10.788,17	10.700	88,17	2.404,46	2.600	-195,54
SA 0 / SA 1	(0) Nettoergebnis (21 - 22) / Saldo (1) Geldfluss aus der operativen Gebarung (31 - 32)	-9.165,67	-9.100	-65,67	-781,96	-1.000	218,04
SA01	Saldo (01) Haushaltsrücklagen (230 - 240)	0,00	0	0,00			
SA00	Saldo (00) Nettoergebnis nach Haushaltsrücklagen (Saldo 0 + Saldo 01)	-9.165,67	-9.100	-65,67			
Investive Gebarung							
SU 33	Summe Einzahlungen investive Gebarung				0,00	0	0,00
SU 34	Summe Auszahlungen investive Gebarung				0,00	0	0,00
SA 2	Saldo (2) Geldfluss aus der investiven Gebarung (33 - 34)				0,00	0	0,00
SA 3	Saldo (3) Nettofinanzierungssaldo (SA 1 + SA 2)				-781,96	-1.000	218,04
Finanzierungstätigkeit							
SU 35	Summe Einzahlungen aus der Finanzierungstätigkeit				0,00	0	0,00
SU 36	Summe Auszahlungen aus der Finanzierungstätigkeit				0,00	0	0,00
SA 4	Saldo (4) Geldfluss aus der Finanzierungstätigkeit (35 - 36)				0,00	0	0,00
SA 5	Saldo (5) Geldfluss aus der voranschlagswirksamen Gebarung (SA 3 + SA 4)				-781,96	-1.000	218,04

UA 269	Sonstige Einrichtungen und Maßnahmen	RA2025	VA2025	Differenz	RA2025	VA2025	Differenz
		Ergebnisrechnung			Finanzierungsrechnung		
SA 0 / SA 1	(0) Nettoergebnis (21 - 22) / Saldo (1) Geldfluss aus der operativen Gebarung (31 - 32)	-4.856,50	-6.100	1.243,50	-3.378,02	-5.100	1.721,98
SA 2	Saldo (2) Geldfluss aus der investiven Gebarung (33 - 34)				-36.000,00	-36.000	0,00
SA 3	Saldo (3) Nettofinanzierungssaldo (SA 1 + SA 2)				-39.378,02	-41.100	1.721,98
SA 4	Saldo (4) Geldfluss aus der Finanzierungstätigkeit (35 - 36)				0,00	36.000	-36.000,00
SA 5	Saldo (5) Geldfluss aus der voranschlagswirksamen Gebarung (SA 3 + SA 4)				-39.378,02	-5.100	-34.278,02
SA00	Saldo (00) Nettoergebnis nach Haushaltsrücklagen (Saldo 0 + Saldo 01)	-4.856,50	-6.100	1.243,50			

Ansatz 26900 Konto	Sonstige Einrichtungen und Maßnahmen	RA2025	VA2025	Differenz	RA2025	VA2025	Differenz
		Ergebnisrechnung			Finanzierungsrechnung		
Operative Gebarung							
SU 21 / SU 31	Summe Erträge / Einzahlungen operative Gebarung	0,00	0	0,00	0,00	0	0,00
26900 600000	Strom	595,12	2.200	-1.604,88	595,12	2.200	-1.604,88
26900 600001	Strom EEG	20,91	0	20,91	20,91	0	20,91
26900 613000	Instandhaltung Sportplatz	361,99	500	-138,01	361,99	500	-138,01
26900 680200	Planmäßige Abschreibung	1.308,48	800	508,48			
26900 680300	Planmäßige Abschreibung	170,00	200	-30,00			
26900 757000	Transfers an private Organisationen ohne Erwerbszweck	2.400,00	2.400	0,00	2.400,00	2.400	0,00
SU 22 / SU 32	Summe Aufwendungen / Auszahlungen operative Gebarung	4.856,50	6.100	-1.243,50	3.378,02	5.100	-1.721,98
SA 0 / SA 1	(0) Nettoergebnis (21 - 22) / Saldo (1) Geldfluss aus der operativen Gebarung (31 - 32)	-4.856,50	-6.100	1.243,50	-3.378,02	-5.100	1.721,98
SA01	Saldo (01) Haushaltsrücklagen (230 - 240)	0,00	0	0,00			
SA00	Saldo (00) Nettoergebnis nach Haushaltsrücklagen (Saldo 0 + Saldo 01)	-4.856,50	-6.100	1.243,50			
Investive Gebarung							
SU 33	Summe Einzahlungen investive Gebarung				0,00	0	0,00
26900 006000	Sonstige Grundstückseinrichtungen				36.000,00	36.000	0,00
SU 34	Summe Auszahlungen investive Gebarung				36.000,00	36.000	0,00
SA 2	Saldo (2) Geldfluss aus der investiven Gebarung (33 - 34)				-36.000,00	-36.000	0,00
SA 3	Saldo (3) Nettofinanzierungssaldo (SA 1 + SA 2)				-39.378,02	-41.100	1.721,98
Finanzierungstätigkeit							
26900 346100	Investitionsdarlehen von Unternehmen (ohne Finanzunternehmen) und anderen				0,00	36.000	-36.000,00
SU 35	Summe Einzahlungen aus der Finanzierungstätigkeit				0,00	36.000	-36.000,00
SU 36	Summe Auszahlungen aus der Finanzierungstätigkeit				0,00	0	0,00
SA 4	Saldo (4) Geldfluss aus der Finanzierungstätigkeit (35 - 36)				0,00	36.000	-36.000,00
SA 5	Saldo (5) Geldfluss aus der voranschlagswirksamen Gebarung (SA 3 + SA 4)				-39.378,02	-5.100	-34.278,02

A 28	Forschung und Wissenschaft	RA2025	VA2025	Differenz	RA2025	VA2025	Differenz
		Ergebnisrechnung			Finanzierungsrechnung		
SA 0 / SA 1	(0) Nettoergebnis (21 - 22) / Saldo (1) Geldfluss aus der operativen Gebarung (31 - 32)	0,00	-400	400,00	0,00	-400	400,00
SA 2	Saldo (2) Geldfluss aus der investiven Gebarung (33 - 34)				0,00	0	0,00
SA 3	Saldo (3) Nettofinanzierungssaldo (SA 1 + SA 2)				0,00	-400	400,00
SA 4	Saldo (4) Geldfluss aus der Finanzierungstätigkeit (35 - 36)				0,00	0	0,00
SA 5	Saldo (5) Geldfluss aus der voranschlagswirksamen Gebarung (SA 3 + SA 4)				0,00	-400	400,00
SA00	Saldo (00) Nettoergebnis nach Haushaltsrücklagen (Saldo 0 + Saldo 01)	0,00	-400	400,00			
UA 282	Studienbeihilfen	RA2025	VA2025	Differenz	RA2025	VA2025	Differenz
		Ergebnisrechnung			Finanzierungsrechnung		
SA 0 / SA 1	(0) Nettoergebnis (21 - 22) / Saldo (1) Geldfluss aus der operativen Gebarung (31 - 32)	0,00	-400	400,00	0,00	-400	400,00
SA 2	Saldo (2) Geldfluss aus der investiven Gebarung (33 - 34)				0,00	0	0,00
SA 3	Saldo (3) Nettofinanzierungssaldo (SA 1 + SA 2)				0,00	-400	400,00
SA 4	Saldo (4) Geldfluss aus der Finanzierungstätigkeit (35 - 36)				0,00	0	0,00
SA 5	Saldo (5) Geldfluss aus der voranschlagswirksamen Gebarung (SA 3 + SA 4)				0,00	-400	400,00
SA00	Saldo (00) Nettoergebnis nach Haushaltsrücklagen (Saldo 0 + Saldo 01)	0,00	-400	400,00			

Ansatz 28200 Konto	Studienbeihilfen	RA2025	VA2025	Differenz	RA2025	VA2025	Differenz
		Ergebnisrechnung			Finanzierungsrechnung		
Operative Gebarung							
SU 21 / SU 31	Summe Erträge / Einzahlungen operative Gebarung	0,00	0	0,00	0,00	0	0,00
28200 768000	NÖ Semesterticket Gemeindebeit rag	0,00	400	-400,00	0,00	400	-400,00
SU 22 / SU 32	Summe Aufwendungen / Auszahlungen operative Gebarung	0,00	400	-400,00	0,00	400	-400,00
SA 0 / SA 1	(0) Nettoergebnis (21 - 22) / Saldo (1) Geldfluss aus der operativen Gebarung (31 - 32)	0,00	-400	400,00	0,00	-400	400,00
SA01	Saldo (01) Haushaltsrücklagen (230 - 240)	0,00	0	0,00			
SA00	Saldo (00) Nettoergebnis nach Haushaltsrücklagen (Saldo 0 + Saldo 01)	0,00	-400	400,00			
Investive Gebarung							
SU 33	Summe Einzahlungen investive Gebarung				0,00	0	0,00
SU 34	Summe Auszahlungen investive Gebarung				0,00	0	0,00
SA 2	Saldo (2) Geldfluss aus der investiven Gebarung (33 - 34)				0,00	0	0,00
SA 3	Saldo (3) Nettofinanzierungssaldo (SA 1 + SA 2)				0,00	-400	400,00
Finanzierungstätigkeit							
SU 35	Summe Einzahlungen aus der Finanzierungstätigkeit				0,00	0	0,00
SU 36	Summe Auszahlungen aus der Finanzierungstätigkeit				0,00	0	0,00
SA 4	Saldo (4) Geldfluss aus der Finanzierungstätigkeit (35 - 36)				0,00	0	0,00
SA 5	Saldo (5) Geldfluss aus der voranschlagswirksamen Gebarung (SA 3 + SA 4)				0,00	-400	400,00

Detailnachweis der Konten

Einzelplan 3	Kunst, Kultur und Kultus (Länder und Gemeinden)	RA2025	VA2025	Differenz	RA2025	VA2025	Differenz
		Ergebnisrechnung			Finanzierungsrechnung		
SA 0 / SA 1	(0) Nettoergebnis (21 - 22) / Saldo (1) Geldfluss aus der operativen Gebarung (31 - 32)	-102.091,72	-82.200	-19.891,72	-90.123,91	-63.000	-27.123,91
SA 2	Saldo (2) Geldfluss aus der investiven Gebarung (33 - 34)				0,00	0	0,00
SA 3	Saldo (3) Nettofinanzierungssaldo (SA 1 + SA 2)				-90.123,91	-63.000	-27.123,91
SA 4	Saldo (4) Geldfluss aus der Finanzierungstätigkeit (35 - 36)				0,00	0	0,00
SA 5	Saldo (5) Geldfluss aus der voranschlagswirksamen Gebarung (SA 3 + SA 4)				-90.123,91	-63.000	-27.123,91
SA00	Saldo (00) Nettoergebnis nach Haushaltsrücklagen (Saldo 0 + Saldo 01)	-102.091,72	-82.200	-19.891,72			
A 32	Musik und darstellende Kunst	RA2025	VA2025	Differenz	RA2025	VA2025	Differenz
		Ergebnisrechnung			Finanzierungsrechnung		
SA 0 / SA 1	(0) Nettoergebnis (21 - 22) / Saldo (1) Geldfluss aus der operativen Gebarung (31 - 32)	-76.676,83	-66.300	-10.376,83	-83.590,23	-65.300	-18.290,23
SA 2	Saldo (2) Geldfluss aus der investiven Gebarung (33 - 34)				0,00	0	0,00
SA 3	Saldo (3) Nettofinanzierungssaldo (SA 1 + SA 2)				-83.590,23	-65.300	-18.290,23
SA 4	Saldo (4) Geldfluss aus der Finanzierungstätigkeit (35 - 36)				0,00	0	0,00
SA 5	Saldo (5) Geldfluss aus der voranschlagswirksamen Gebarung (SA 3 + SA 4)				-83.590,23	-65.300	-18.290,23
SA00	Saldo (00) Nettoergebnis nach Haushaltsrücklagen (Saldo 0 + Saldo 01)	-76.676,83	-66.300	-10.376,83			
UA 320	Ausbildung in Musik und darstellender Kunst	RA2025	VA2025	Differenz	RA2025	VA2025	Differenz
		Ergebnisrechnung			Finanzierungsrechnung		
SA 0 / SA 1	(0) Nettoergebnis (21 - 22) / Saldo (1) Geldfluss aus der operativen Gebarung (31 - 32)	-77.826,01	-76.300	-1.526,01	-77.444,83	-76.000	-1.444,83
SA 2	Saldo (2) Geldfluss aus der investiven Gebarung (33 - 34)				0,00	0	0,00
SA 3	Saldo (3) Nettofinanzierungssaldo (SA 1 + SA 2)				-77.444,83	-76.000	-1.444,83
SA 4	Saldo (4) Geldfluss aus der Finanzierungstätigkeit (35 - 36)				0,00	0	0,00
SA 5	Saldo (5) Geldfluss aus der voranschlagswirksamen Gebarung (SA 3 + SA 4)				-77.444,83	-76.000	-1.444,83
SA00	Saldo (00) Nettoergebnis nach Haushaltsrücklagen (Saldo 0 + Saldo 01)	-77.826,01	-76.300	-1.526,01			

Ansatz 32000 Konto	Ausbildung in Musik und darstellender Kunst	RA2025	VA2025	Differenz	RA2025	VA2025	Differenz
		Ergebnisrechnung			Finanzierungsrechnung		
Operative Gebarung							
32000 811000	Miete- und Pachtertrag	750,00	1.200	-450,00	750,00	1.200	-450,00
32000 829000	Sonstige Einnahmen	261,43	0	261,43	261,43	0	261,43
SU 21 / SU 31	Summe Erträge / Einzahlungen operative Gebarung	1.011,43	1.200	-188,57	1.011,43	1.200	-188,57
32000 400000	Geringwertige Wirtschaftsgüter (GWG)	665,90	800	-134,10	665,90	800	-134,10
32000 456000	Schreib-, Zeichen- und sonst. Büromittel	72,90	100	-27,10	72,90	100	-27,10
32000 457000	Noten	0,00	100	-100,00	0,00	100	-100,00
32000 618000	Instandhaltung von Musikinstrumenten	515,50	500	15,50	515,50	500	15,50
32000 680600	Planmäßige Abschreibung	139,50	100	39,50			
32000 680700	Planmäßige Abschreibung - Amts-, Betriebs- u. Geschäftsausstattung	241,68	200	41,68			
32000 700000	Betriebskostenanteil f. Musikschule	10.519,13	9.000	1.519,13	10.519,13	9.000	1.519,13
32000 752000	Schulumlage Musikschule Scheibbs	66.682,83	66.700	-17,17	66.682,83	66.700	-17,17
SU 22 / SU 32	Summe Aufwendungen / Auszahlungen operative Gebarung	78.837,44	77.500	1.337,44	78.456,26	77.200	1.256,26
SA 0 / SA 1	(0) Nettoergebnis (21 - 22) / Saldo (1) Geldfluss aus der operativen Gebarung (31 - 32)	-77.826,01	-76.300	-1.526,01	-77.444,83	-76.000	-1.444,83
SA 01	Saldo (01) Haushaltsrücklagen (230 - 240)	0,00	0	0,00			
SA 00	Saldo (00) Nettoergebnis nach Haushaltsrücklagen (Saldo 0 + Saldo 01)	-77.826,01	-76.300	-1.526,01			
Investive Gebarung							
SU 33	Summe Einzahlungen investive Gebarung				0,00	0	0,00
SU 34	Summe Auszahlungen investive Gebarung				0,00	0	0,00
SA 2	Saldo (2) Geldfluss aus der investiven Gebarung (33 - 34)				0,00	0	0,00
SA 3	Saldo (3) Nettofinanzierungssaldo (SA 1 + SA 2)				-77.444,83	-76.000	-1.444,83
Finanzierungstätigkeit							
SU 35	Summe Einzahlungen aus der Finanzierungstätigkeit				0,00	0	0,00
SU 36	Summe Auszahlungen aus der Finanzierungstätigkeit				0,00	0	0,00
SA 4	Saldo (4) Geldfluss aus der Finanzierungstätigkeit (35 - 36)				0,00	0	0,00
SA 5	Saldo (5) Geldfluss aus der voranschlagswirksamen Gebarung (SA 3 + SA 4)				-77.444,83	-76.000	-1.444,83

UA 321	Einrichtungen der Musikpflege	RA2025	VA2025	Differenz	RA2025	VA2025	Differenz
		Ergebnisrechnung			Finanzierungsrechnung		
SA 0 / SA 1	(0) Nettoergebnis (21 - 22) / Saldo (1) Geldfluss aus der operativen Gebarung (31 - 32)	-1.250,00	-1.500	250,00	-1.250,00	-1.500	250,00
SA 2	Saldo (2) Geldfluss aus der investiven Gebarung (33 - 34)				0,00	0	0,00
SA 3	Saldo (3) Nettofinanzierungssaldo (SA 1 + SA 2)				-1.250,00	-1.500	250,00
SA 4	Saldo (4) Geldfluss aus der Finanzierungstätigkeit (35 - 36)				0,00	0	0,00
SA 5	Saldo (5) Geldfluss aus der voranschlagswirksamen Gebarung (SA 3 + SA 4)				-1.250,00	-1.500	250,00
SA00	Saldo (00) Nettoergebnis nach Haushaltsrücklagen (Saldo 0 + Saldo 01)	-1.250,00	-1.500	250,00			
Ansatz 32100 Konto	Einrichtungen der Musikpflege	RA2025	VA2025	Differenz	RA2025	VA2025	Differenz
		Ergebnisrechnung			Finanzierungsrechnung		
Operative Gebarung							
SU 21 / SU 31	Summe Erträge / Einzahlungen operative Gebarung	0,00	0	0,00	0,00	0	0,00
32100 757000	Gemeindesubvention an Musikver ein	1.250,00	1.500	-250,00	1.250,00	1.500	-250,00
SU 22 / SU 32	Summe Aufwendungen / Auszahlungen operative Gebarung	1.250,00	1.500	-250,00	1.250,00	1.500	-250,00
SA 0 / SA 1	(0) Nettoergebnis (21 - 22) / Saldo (1) Geldfluss aus der operativen Gebarung (31 - 32)	-1.250,00	-1.500	250,00	-1.250,00	-1.500	250,00
SA01	Saldo (01) Haushaltsrücklagen (230 - 240)	0,00	0	0,00			
SA00	Saldo (00) Nettoergebnis nach Haushaltsrücklagen (Saldo 0 + Saldo 01)	-1.250,00	-1.500	250,00			
Investive Gebarung							
SU 33	Summe Einzahlungen investive Gebarung				0,00	0	0,00
SU 34	Summe Auszahlungen investive Gebarung				0,00	0	0,00
SA 2	Saldo (2) Geldfluss aus der investiven Gebarung (33 - 34)				0,00	0	0,00
SA 3	Saldo (3) Nettofinanzierungssaldo (SA 1 + SA 2)				-1.250,00	-1.500	250,00
Finanzierungstätigkeit							
SU 35	Summe Einzahlungen aus der Finanzierungstätigkeit				0,00	0	0,00
SU 36	Summe Auszahlungen aus der Finanzierungstätigkeit				0,00	0	0,00
SA 4	Saldo (4) Geldfluss aus der Finanzierungstätigkeit (35 - 36)				0,00	0	0,00
SA 5	Saldo (5) Geldfluss aus der voranschlagswirksamen Gebarung (SA 3 + SA 4)				-1.250,00	-1.500	250,00

UA 325	Festspiele	RA2025	VA2025	Differenz	RA2025	VA2025	Differenz
		Ergebnisrechnung			Finanzierungsrechnung		
SA 0 / SA 1	(0) Nettoergebnis (21 - 22) / Saldo (1) Geldfluss aus der operativen Gebarung (31 - 32)	2.399,18	11.500	-9.100,82	-4.895,40	12.200	-17.095,40
SA 2	Saldo (2) Geldfluss aus der investiven Gebarung (33 - 34)				0,00	0	0,00
SA 3	Saldo (3) Nettofinanzierungssaldo (SA 1 + SA 2)				-4.895,40	12.200	-17.095,40
SA 4	Saldo (4) Geldfluss aus der Finanzierungstätigkeit (35 - 36)				0,00	0	0,00
SA 5	Saldo (5) Geldfluss aus der voranschlagswirksamen Gebarung (SA 3 + SA 4)				-4.895,40	12.200	-17.095,40
SA00	Saldo (00) Nettoergebnis nach Haushaltsrücklagen (Saldo 0 + Saldo 01)	2.399,18	11.500	-9.100,82			
Ansatz 32500 Konto	Festspiele	RA2025	VA2025	Differenz	RA2025	VA2025	Differenz
		Ergebnisrechnung			Finanzierungsrechnung		
Operative Gebarung							
32500 810000	Kartenerlöse	68.075,48	95.000	-26.924,52	68.075,48	95.000	-26.924,52
32500 810100	Erträge aus Leistungen Sponsorgelder	4.683,34	6.600	-1.916,66	6.433,34	6.600	-166,66
32500 810109	Erträge aus Leistungen	27.605,22	20.000	7.605,22	27.605,22	20.000	7.605,22
32500 817500	Erträge aus der Auflösung von sonstigen Rückstellungen	900,00	0	900,00			
32500 828000	Rückersätze von Aufwendungen	1.675,00	0	1.675,00	1.555,00	0	1.555,00
32500 829000	Sonstige Erträge	0,60	0	0,60	0,60	0	0,60
32500 861000	Förderungsmittel des Landes onds und Landeskammern	98.000,00	98.000	0,00	98.000,00	98.000	0,00
SU 21 / SU 31	Summe Erträge / Einzahlungen operative Gebarung	200.939,64	219.600	-18.660,36	201.669,64	219.600	-17.930,36
32500 400000	Geringwertige Wirtschaftsgüter (GWG)	236,23	200	36,23	236,23	200	36,23
32500 459000	Sonstige Verbrauchsgüter	36,97	200	-163,03	36,97	200	-163,03
32500 510000	Geldbezüge der Vertragsbediensteten der Verwaltung	46.187,25	45.100	1.087,25	46.187,25	45.100	1.087,25
32500 522000	Geldbezüge der nicht ganzjährig beschäftigten Angestellten	2.007,45	0	2.007,45	2.007,45	0	2.007,45
32500 523000	Geldbezüge der nicht ganzjährig beschäftigten Arbeiterinnen und Arbeiter	0,00	2.000	-2.000,00	0,00	2.000	-2.000,00
32500 565000	Mehrleistungsvergütungen	4.124,98	2.700	1.424,98	4.124,98	2.700	1.424,98
32500 569000	Sonstige Nebengebühren	175,44	0	175,44	175,44	0	175,44
32500 580000	Dienstgeberbeiträge zum Ausgleichsfonds für Familienbeihilfen	1.942,31	1.800	142,31	1.942,31	1.800	142,31
32500 582000	Sonstige Dienstgeberbeiträge zur sozialen Sicherheit	11.142,29	10.200	942,29	11.142,29	10.200	942,29
32500 592000	Dotierung von Rückstellungen für Jubiläumswendungen	0,00	700	-700,00			
32500 630000	Postdienste	3.999,03	6.000	-2.000,97	3.999,03	6.000	-2.000,97
32500 728000	sonstige Leistungen	1.380,87	2.200	-819,13	1.380,87	2.200	-819,13
32500 728100	Künstlergagen (inkl. Reisekosten)	53.865,51	47.600	6.265,51	53.865,51	47.600	6.265,51
32500 728200	Marketing	24.858,68	33.000	-8.141,32	23.706,68	33.000	-9.293,32
32500 728400	Sonst. Honorare und Aufwandsentschädigungen (Kuratanten)	30.212,96	30.800	-587,04	30.212,96	30.800	-587,04
32500 728500	Aufenthaltskosten	5.878,65	6.500	-621,35	5.878,65	6.500	-621,35
32500 728600	Abgaben, Gebühren, AKM	3.245,57	6.500	-3.254,43	12.422,15	6.500	5.922,15
32500 728700	Licht- Tontechnik, sonst. techn. Ausstattung	8.945,60	9.800	-854,40	8.945,60	9.800	-854,40
32500 728800	Entgelte für sonstige Leistungen - Materialkosten zB Klavier	298,67	2.800	-2.501,33	298,67	2.800	-2.501,33
32500 729000	Sonstige Aufwendungen	2,00	0	2,00	2,00	0	2,00

Ansatz 32500 Konto	Festspiele	RA2025	VA2025	Differenz	RA2025	VA2025	Differenz
		Ergebnisrechnung			Finanzierungsrechnung		
SU 22 / SU 32	Summe Aufwendungen / Auszahlungen operative Gebarung	198.540,46	208.100	-9.559,54	206.565,04	207.400	-834,96
SA 0 / SA 1	(0) Nettoergebnis (21 - 22) / Saldo (1) Geldfluss aus der operativen Gebarung (31 - 32)	2.399,18	11.500	-9.100,82	-4.895,40	12.200	-17.095,40
SA01	Saldo (01) Haushaltsrücklagen (230 - 240)	0,00	0	0,00			
SA00	Saldo (00) Nettoergebnis nach Haushaltsrücklagen (Saldo 0 + Saldo 01)	2.399,18	11.500	-9.100,82			
Investive Gebarung							
SU 33	Summe Einzahlungen investive Gebarung				0,00	0	0,00
SU 34	Summe Auszahlungen investive Gebarung				0,00	0	0,00
SA 2	Saldo (2) Geldfluss aus der investiven Gebarung (33 - 34)				0,00	0	0,00
SA 3	Saldo (3) Nettofinanzierungssaldo (SA 1 + SA 2)				-4.895,40	12.200	-17.095,40
Finanzierungstätigkeit							
SU 35	Summe Einzahlungen aus der Finanzierungstätigkeit				0,00	0	0,00
SU 36	Summe Auszahlungen aus der Finanzierungstätigkeit				0,00	0	0,00
SA 4	Saldo (4) Geldfluss aus der Finanzierungstätigkeit (35 - 36)				0,00	0	0,00
SA 5	Saldo (5) Geldfluss aus der voranschlagswirksamen Gebarung (SA 3 + SA 4)				-4.895,40	12.200	-17.095,40
A 36	Heimatspflege	RA2025	VA2025	Differenz	RA2025	VA2025	Differenz
		Ergebnisrechnung			Finanzierungsrechnung		
SA 0 / SA 1	(0) Nettoergebnis (21 - 22) / Saldo (1) Geldfluss aus der operativen Gebarung (31 - 32)	-25.314,89	-15.700	-9.614,89	-6.433,68	2.500	-8.933,68
SA 2	Saldo (2) Geldfluss aus der investiven Gebarung (33 - 34)				0,00	0	0,00
SA 3	Saldo (3) Nettofinanzierungssaldo (SA 1 + SA 2)				-6.433,68	2.500	-8.933,68
SA 4	Saldo (4) Geldfluss aus der Finanzierungstätigkeit (35 - 36)				0,00	0	0,00
SA 5	Saldo (5) Geldfluss aus der voranschlagswirksamen Gebarung (SA 3 + SA 4)				-6.433,68	2.500	-8.933,68
SA00	Saldo (00) Nettoergebnis nach Haushaltsrücklagen (Saldo 0 + Saldo 01)	-25.314,89	-15.700	-9.614,89			
UA 362	Denkmalpflege	RA2025	VA2025	Differenz	RA2025	VA2025	Differenz
		Ergebnisrechnung			Finanzierungsrechnung		
SA 0 / SA 1	(0) Nettoergebnis (21 - 22) / Saldo (1) Geldfluss aus der operativen Gebarung (31 - 32)	-24.422,26	-13.900	-10.522,26	-5.541,05	4.300	-9.841,05
SA 2	Saldo (2) Geldfluss aus der investiven Gebarung (33 - 34)				0,00	0	0,00
SA 3	Saldo (3) Nettofinanzierungssaldo (SA 1 + SA 2)				-5.541,05	4.300	-9.841,05
SA 4	Saldo (4) Geldfluss aus der Finanzierungstätigkeit (35 - 36)				0,00	0	0,00
SA 5	Saldo (5) Geldfluss aus der voranschlagswirksamen Gebarung (SA 3 + SA 4)				-5.541,05	4.300	-9.841,05
SA00	Saldo (00) Nettoergebnis nach Haushaltsrücklagen (Saldo 0 + Saldo 01)	-24.422,26	-13.900	-10.522,26			

Ansatz 36200 Konto	Denkmalpflege	RA2025	VA2025	Differenz	RA2025	VA2025	Differenz
		Ergebnisrechnung			Finanzierungsrechnung		
Operative Gebarung							
36200 811000	Miete- und Pachtertrag	26.512,72	20.200	6.312,72	26.512,72	20.200	6.312,72
36200 828100	Rückersätze von Aufwendungen - Dienstleistungen	2.681,25	5.000	-2.318,75	2.681,25	5.000	-2.318,75
SU 21 / SU 31	Summe Erträge / Einzahlungen operative Gebarung	29.193,97	25.200	3.993,97	29.193,97	25.200	3.993,97
36200 400000	Geringwertige Wirtschaftsgüter (GWG)	294,05	1.000	-705,95	294,05	1.000	-705,95
36200 454000	Reinigungsmittel	1.551,67	1.000	551,67	1.551,67	1.000	551,67
36200 459000	Sonstige Verbrauchsgüter	18,99	200	-181,01	18,99	200	-181,01
36200 511000	Geldbezüge der Vertragsbediensteten in handwerklicher Verwendung	2.340,59	2.500	-159,41	2.340,59	2.500	-159,41
36200 565000	Mehrleistungsvergütungen	251,63	0	251,63	251,63	0	251,63
36200 580000	Dienstgeberbeiträge zum Ausgleichsfonds für Familienbeihilfen	95,91	100	-4,09	95,91	100	-4,09
36200 582000	Sonstige Dienstgeberbeiträge zur sozialen Sicherheit	494,10	100	394,10	494,10	100	394,10
36200 600000	Stromkosten	8.074,19	2.500	5.574,19	8.074,19	2.500	5.574,19
36200 600001	Strom EEG	64,60	0	64,60	64,60	0	64,60
36200 619000	Instandhaltung Burgarena	9.995,90	3.200	6.795,90	9.995,90	3.200	6.795,90
36200 631000	Telekommunikationsdienste	579,05	600	-20,95	579,05	600	-20,95
36200 670000	Versicherungen Burgarena	511,80	1.000	-488,20	511,80	1.000	-488,20
36200 680300	Planmäßige Abschreibung	18.169,77	18.200	-30,23			
36200 680700	Planmäßige Abschreibung	711,44	0	711,44			
36200 700000	Miet- und Pachtaufwand	483,58	500	-16,42	483,58	500	-16,42
36200 710000	Steuern und Abgaben	101,76	100	1,76	101,76	100	1,76
36200 711000	Gebühren für die Benützung von Gemeindeeinrichtungen und Anlagen gemäß FAG	336,92	600	-263,08	336,92	600	-263,08
36200 720100	Arbeiten d. Gemeindearbeiter u. Maschinen	6.612,50	6.000	612,50	6.612,50	6.000	612,50
36200 728000	Entgelte für sonstige Leistungen	2.927,78	1.500	1.427,78	2.927,78	1.500	1.427,78
SU 22 / SU 32	Summe Aufwendungen / Auszahlungen operative Gebarung	53.616,23	39.100	14.516,23	34.735,02	20.900	13.835,02
SA 0 / SA 1	(0) Nettoergebnis (21 - 22) / Saldo (1) Geldfluss aus der operativen Gebarung (31 - 32)	-24.422,26	-13.900	-10.522,26	-5.541,05	4.300	-9.841,05
SA01	Saldo (01) Haushaltsrücklagen (230 - 240)	0,00	0	0,00			
SA00	Saldo (00) Nettoergebnis nach Haushaltsrücklagen (Saldo 0 + Saldo 01)	-24.422,26	-13.900	-10.522,26			
Investive Gebarung							
SU 33	Summe Einzahlungen investive Gebarung				0,00	0	0,00
SU 34	Summe Auszahlungen investive Gebarung				0,00	0	0,00
SA 2	Saldo (2) Geldfluss aus der investiven Gebarung (33 - 34)				0,00	0	0,00
SA 3	Saldo (3) Nettofinanzierungssaldo (SA 1 + SA 2)				-5.541,05	4.300	-9.841,05
Finanzierungstätigkeit							
SU 35	Summe Einzahlungen aus der Finanzierungstätigkeit				0,00	0	0,00
SU 36	Summe Auszahlungen aus der Finanzierungstätigkeit				0,00	0	0,00

Ansatz 36200 Konto	Denkmalpflege	RA2025	VA2025	Differenz	RA2025	VA2025	Differenz
		Ergebnisrechnung			Finanzierungsrechnung		
SA 4	Saldo (4) Geldfluss aus der Finanzierungstätigkeit (35 - 36)				0,00	0	0,00
SA 5	Saldo (5) Geldfluss aus der voranschlagswirksamen Gebarung (SA 3 + SA 4)				-5.541,05	4.300	-9.841,05
UA 363	Altstadterhaltung und Ortsbildpflege	RA2025	VA2025	Differenz	RA2025	VA2025	Differenz
		Ergebnisrechnung			Finanzierungsrechnung		
SA 0 / SA 1	(0) Nettoergebnis (21 - 22) / Saldo (1) Geldfluss aus der operativen Gebarung (31 - 32)	-892,63	-1.600	707,37	-892,63	-1.600	707,37
SA 2	Saldo (2) Geldfluss aus der investiven Gebarung (33 - 34)				0,00	0	0,00
SA 3	Saldo (3) Nettofinanzierungssaldo (SA 1 + SA 2)				-892,63	-1.600	707,37
SA 4	Saldo (4) Geldfluss aus der Finanzierungstätigkeit (35 - 36)				0,00	0	0,00
SA 5	Saldo (5) Geldfluss aus der voranschlagswirksamen Gebarung (SA 3 + SA 4)				-892,63	-1.600	707,37
SA00	Saldo (00) Nettoergebnis nach Haushaltsrücklagen (Saldo 0 + Saldo 01)	-892,63	-1.600	707,37			
Ansatz 36300 Konto	Altstadterhaltung und Ortsbildpflege	RA2025	VA2025	Differenz	RA2025	VA2025	Differenz
		Ergebnisrechnung			Finanzierungsrechnung		
Operative Gebarung							
SU 21 / SU 31	Summe Erträge / Einzahlungen operative Gebarung	0,00	0	0,00	0,00	0	0,00
36300 400000	Geringwertige Wirtschaftsgüter (GWG)	236,51	200	36,51	236,51	200	36,51
36300 728000	Ortsbildpflege (Blumen)	656,12	1.400	-743,88	656,12	1.400	-743,88
SU 22 / SU 32	Summe Aufwendungen / Auszahlungen operative Gebarung	892,63	1.600	-707,37	892,63	1.600	-707,37
SA 0 / SA 1	(0) Nettoergebnis (21 - 22) / Saldo (1) Geldfluss aus der operativen Gebarung (31 - 32)	-892,63	-1.600	707,37	-892,63	-1.600	707,37
SA01	Saldo (01) Haushaltsrücklagen (230 - 240)	0,00	0	0,00			
SA00	Saldo (00) Nettoergebnis nach Haushaltsrücklagen (Saldo 0 + Saldo 01)	-892,63	-1.600	707,37			
Investive Gebarung							
SU 33	Summe Einzahlungen investive Gebarung				0,00	0	0,00
SU 34	Summe Auszahlungen investive Gebarung				0,00	0	0,00
SA 2	Saldo (2) Geldfluss aus der investiven Gebarung (33 - 34)				0,00	0	0,00
SA 3	Saldo (3) Nettofinanzierungssaldo (SA 1 + SA 2)				-892,63	-1.600	707,37
Finanzierungstätigkeit							
SU 35	Summe Einzahlungen aus der Finanzierungstätigkeit				0,00	0	0,00
SU 36	Summe Auszahlungen aus der Finanzierungstätigkeit				0,00	0	0,00
SA 4	Saldo (4) Geldfluss aus der Finanzierungstätigkeit (35 - 36)				0,00	0	0,00
SA 5	Saldo (5) Geldfluss aus der voranschlagswirksamen Gebarung (SA 3 + SA 4)				-892,63	-1.600	707,37

UA 369	Sonstige Einrichtungen und Maßnahmen	RA2025	VA2025	Differenz	RA2025	VA2025	Differenz
		Ergebnisrechnung			Finanzierungsrechnung		
SA 0 / SA 1	(0) Nettoergebnis (21 - 22) / Saldo (1) Geldfluss aus der operativen Gebarung (31 - 32)	0,00	-200	200,00	0,00	-200	200,00
SA 2	Saldo (2) Geldfluss aus der investiven Gebarung (33 - 34)				0,00	0	0,00
SA 3	Saldo (3) Nettofinanzierungssaldo (SA 1 + SA 2)				0,00	-200	200,00
SA 4	Saldo (4) Geldfluss aus der Finanzierungstätigkeit (35 - 36)				0,00	0	0,00
SA 5	Saldo (5) Geldfluss aus der voranschlagswirksamen Gebarung (SA 3 + SA 4)				0,00	-200	200,00
SA00	Saldo (00) Nettoergebnis nach Haushaltsrücklagen (Saldo 0 + Saldo 01)	0,00	-200	200,00			
Ansatz 36900 Konto	Sonstige Einrichtungen und Maßnahmen	RA2025	VA2025	Differenz	RA2025	VA2025	Differenz
		Ergebnisrechnung			Finanzierungsrechnung		
Operative Gebarung							
SU 21 / SU 31	Summe Erträge / Einzahlungen operative Gebarung	0,00	0	0,00	0,00	0	0,00
36900 729000	Brauchtumpfleger	0,00	200	-200,00	0,00	200	-200,00
SU 22 / SU 32	Summe Aufwendungen / Auszahlungen operative Gebarung	0,00	200	-200,00	0,00	200	-200,00
SA 0 / SA 1	(0) Nettoergebnis (21 - 22) / Saldo (1) Geldfluss aus der operativen Gebarung (31 - 32)	0,00	-200	200,00	0,00	-200	200,00
SA01	Saldo (01) Haushaltsrücklagen (230 - 240)	0,00	0	0,00			
SA00	Saldo (00) Nettoergebnis nach Haushaltsrücklagen (Saldo 0 + Saldo 01)	0,00	-200	200,00			
Investive Gebarung							
SU 33	Summe Einzahlungen investive Gebarung				0,00	0	0,00
SU 34	Summe Auszahlungen investive Gebarung				0,00	0	0,00
SA 2	Saldo (2) Geldfluss aus der investiven Gebarung (33 - 34)				0,00	0	0,00
SA 3	Saldo (3) Nettofinanzierungssaldo (SA 1 + SA 2)				0,00	-200	200,00
Finanzierungstätigkeit							
SU 35	Summe Einzahlungen aus der Finanzierungstätigkeit				0,00	0	0,00
SU 36	Summe Auszahlungen aus der Finanzierungstätigkeit				0,00	0	0,00
SA 4	Saldo (4) Geldfluss aus der Finanzierungstätigkeit (35 - 36)				0,00	0	0,00
SA 5	Saldo (5) Geldfluss aus der voranschlagswirksamen Gebarung (SA 3 + SA 4)				0,00	-200	200,00

A 39	Kultus	RA2025	VA2025	Differenz	RA2025	VA2025	Differenz
		Ergebnisrechnung			Finanzierungsrechnung		
SA 0 / SA 1	(0) Nettoergebnis (21 - 22) / Saldo (1) Geldfluss aus der operativen Gebarung (31 - 32)	-100,00	-200	100,00	-100,00	-200	100,00
SA 2	Saldo (2) Geldfluss aus der investiven Gebarung (33 - 34)				0,00	0	0,00
SA 3	Saldo (3) Nettofinanzierungssaldo (SA 1 + SA 2)				-100,00	-200	100,00
SA 4	Saldo (4) Geldfluss aus der Finanzierungstätigkeit (35 - 36)				0,00	0	0,00
SA 5	Saldo (5) Geldfluss aus der voranschlagswirksamen Gebarung (SA 3 + SA 4)				-100,00	-200	100,00
SA00	Saldo (00) Nettoergebnis nach Haushaltsrücklagen (Saldo 0 + Saldo 01)	-100,00	-200	100,00			
UA 390	Kirchliche Angelegenheiten	RA2025	VA2025	Differenz	RA2025	VA2025	Differenz
		Ergebnisrechnung			Finanzierungsrechnung		
SA 0 / SA 1	(0) Nettoergebnis (21 - 22) / Saldo (1) Geldfluss aus der operativen Gebarung (31 - 32)	-100,00	-200	100,00	-100,00	-200	100,00
SA 2	Saldo (2) Geldfluss aus der investiven Gebarung (33 - 34)				0,00	0	0,00
SA 3	Saldo (3) Nettofinanzierungssaldo (SA 1 + SA 2)				-100,00	-200	100,00
SA 4	Saldo (4) Geldfluss aus der Finanzierungstätigkeit (35 - 36)				0,00	0	0,00
SA 5	Saldo (5) Geldfluss aus der voranschlagswirksamen Gebarung (SA 3 + SA 4)				-100,00	-200	100,00
SA00	Saldo (00) Nettoergebnis nach Haushaltsrücklagen (Saldo 0 + Saldo 01)	-100,00	-200	100,00			

Ansatz 39000 Konto	Kirchliche Angelegenheiten	RA2025	VA2025	Differenz	RA2025	VA2025	Differenz
		Ergebnisrechnung			Finanzierungsrechnung		
Operative Gebarung							
SU 21 / SU 31	Summe Erträge / Einzahlungen operative Gebarung	0,00	0	0,00	0,00	0	0,00
39000 757000	Transfers an private Organisations ohne Erwerbszweck	100,00	200	-100,00	100,00	200	-100,00
SU 22 / SU 32	Summe Aufwendungen / Auszahlungen operative Gebarung	100,00	200	-100,00	100,00	200	-100,00
SA 0 / SA 1	(0) Nettoergebnis (21 - 22) / Saldo (1) Geldfluss aus der operativen Gebarung (31 - 32)	-100,00	-200	100,00	-100,00	-200	100,00
SA01	Saldo (01) Haushaltsrücklagen (230 - 240)	0,00	0	0,00			
SA00	Saldo (00) Nettoergebnis nach Haushaltsrücklagen (Saldo 0 + Saldo 01)	-100,00	-200	100,00			
Investive Gebarung							
SU 33	Summe Einzahlungen investive Gebarung				0,00	0	0,00
SU 34	Summe Auszahlungen investive Gebarung				0,00	0	0,00
SA 2	Saldo (2) Geldfluss aus der investiven Gebarung (33 - 34)				0,00	0	0,00
SA 3	Saldo (3) Nettofinanzierungssaldo (SA 1 + SA 2)				-100,00	-200	100,00
Finanzierungstätigkeit							
SU 35	Summe Einzahlungen aus der Finanzierungstätigkeit				0,00	0	0,00
SU 36	Summe Auszahlungen aus der Finanzierungstätigkeit				0,00	0	0,00
SA 4	Saldo (4) Geldfluss aus der Finanzierungstätigkeit (35 - 36)				0,00	0	0,00
SA 5	Saldo (5) Geldfluss aus der voranschlagswirksamen Gebarung (SA 3 + SA 4)				-100,00	-200	100,00

Detailnachweis der Konten

Einzelplan 4	Soziale Wohlfahrt und Wohnbauförderung (Länder und Gemeinden)	RA2025	VA2025	Differenz	RA2025	VA2025	Differenz
		Ergebnisrechnung			Finanzierungsrechnung		
SA 0 / SA 1	(0) Nettoergebnis (21 - 22) / Saldo (1) Geldfluss aus der operativen Gebarung (31 - 32)	-198.277,81	-225.100	26.822,19	-198.677,81	-225.100	26.422,19
SA 2	Saldo (2) Geldfluss aus der investiven Gebarung (33 - 34)				0,00	0	0,00
SA 3	Saldo (3) Nettofinanzierungssaldo (SA 1 + SA 2)				-198.677,81	-225.100	26.422,19
SA 4	Saldo (4) Geldfluss aus der Finanzierungstätigkeit (35 - 36)				0,00	0	0,00
SA 5	Saldo (5) Geldfluss aus der voranschlagswirksamen Gebarung (SA 3 + SA 4)				-198.677,81	-225.100	26.422,19
SA00	Saldo (00) Nettoergebnis nach Haushaltsrücklagen (Saldo 0 + Saldo 01)	-198.277,81	-225.100	26.822,19			
A 41	Allgemeine öffentliche Wohlfahrt	RA2025	VA2025	Differenz	RA2025	VA2025	Differenz
		Ergebnisrechnung			Finanzierungsrechnung		
SA 0 / SA 1	(0) Nettoergebnis (21 - 22) / Saldo (1) Geldfluss aus der operativen Gebarung (31 - 32)	-150.381,02	-182.000	31.618,98	-150.381,02	-182.000	31.618,98
SA 2	Saldo (2) Geldfluss aus der investiven Gebarung (33 - 34)				0,00	0	0,00
SA 3	Saldo (3) Nettofinanzierungssaldo (SA 1 + SA 2)				-150.381,02	-182.000	31.618,98
SA 4	Saldo (4) Geldfluss aus der Finanzierungstätigkeit (35 - 36)				0,00	0	0,00
SA 5	Saldo (5) Geldfluss aus der voranschlagswirksamen Gebarung (SA 3 + SA 4)				-150.381,02	-182.000	31.618,98
SA00	Saldo (00) Nettoergebnis nach Haushaltsrücklagen (Saldo 0 + Saldo 01)	-150.381,02	-182.000	31.618,98			
UA 419	Sonstige Einrichtungen und Maßnahmen	RA2025	VA2025	Differenz	RA2025	VA2025	Differenz
		Ergebnisrechnung			Finanzierungsrechnung		
SA 0 / SA 1	(0) Nettoergebnis (21 - 22) / Saldo (1) Geldfluss aus der operativen Gebarung (31 - 32)	-150.381,02	-182.000	31.618,98	-150.381,02	-182.000	31.618,98
SA 2	Saldo (2) Geldfluss aus der investiven Gebarung (33 - 34)				0,00	0	0,00
SA 3	Saldo (3) Nettofinanzierungssaldo (SA 1 + SA 2)				-150.381,02	-182.000	31.618,98
SA 4	Saldo (4) Geldfluss aus der Finanzierungstätigkeit (35 - 36)				0,00	0	0,00
SA 5	Saldo (5) Geldfluss aus der voranschlagswirksamen Gebarung (SA 3 + SA 4)				-150.381,02	-182.000	31.618,98
SA00	Saldo (00) Nettoergebnis nach Haushaltsrücklagen (Saldo 0 + Saldo 01)	-150.381,02	-182.000	31.618,98			

Ansatz 41900 Konto	Sonstige Einrichtungen und Maßnahmen	RA2025	VA2025	Differenz	RA2025	VA2025	Differenz
		Ergebnisrechnung			Finanzierungsrechnung		
Operative Gebarung							
41900 861000	Transfers von Ländern, Landesfonds und Landeskammern	26.948,00	0	26.948,00	26.948,00	0	26.948,00
SU 21 / SU 31	Summe Erträge / Einzahlungen operative Gebarung	26.948,00	0	26.948,00	26.948,00	0	26.948,00
41900 751100	Sozialhilfeumlage	177.329,02	182.000	-4.670,98	177.329,02	182.000	-4.670,98
SU 22 / SU 32	Summe Aufwendungen / Auszahlungen operative Gebarung	177.329,02	182.000	-4.670,98	177.329,02	182.000	-4.670,98
SA 0 / SA 1	(0) Nettoergebnis (21 - 22) / Saldo (1) Geldfluss aus der operativen Gebarung (31 - 32)	-150.381,02	-182.000	31.618,98	-150.381,02	-182.000	31.618,98
SA01	Saldo (01) Haushaltsrücklagen (230 - 240)	0,00	0	0,00			
SA00	Saldo (00) Nettoergebnis nach Haushaltsrücklagen (Saldo 0 + Saldo 01)	-150.381,02	-182.000	31.618,98			
Investive Gebarung							
SU 33	Summe Einzahlungen investive Gebarung				0,00	0	0,00
SU 34	Summe Auszahlungen investive Gebarung				0,00	0	0,00
SA 2	Saldo (2) Geldfluss aus der investiven Gebarung (33 - 34)				0,00	0	0,00
SA 3	Saldo (3) Nettofinanzierungssaldo (SA 1 + SA 2)				-150.381,02	-182.000	31.618,98
Finanzierungstätigkeit							
SU 35	Summe Einzahlungen aus der Finanzierungstätigkeit				0,00	0	0,00
SU 36	Summe Auszahlungen aus der Finanzierungstätigkeit				0,00	0	0,00
SA 4	Saldo (4) Geldfluss aus der Finanzierungstätigkeit (35 - 36)				0,00	0	0,00
SA 5	Saldo (5) Geldfluss aus der voranschlagswirksamen Gebarung (SA 3 + SA 4)				-150.381,02	-182.000	31.618,98
A 42	Freie Wohlfahrt	RA2025	VA2025	Differenz	RA2025	VA2025	Differenz
		Ergebnisrechnung			Finanzierungsrechnung		
SA 0 / SA 1	(0) Nettoergebnis (21 - 22) / Saldo (1) Geldfluss aus der operativen Gebarung (31 - 32)	-300,00	-700	400,00	-300,00	-700	400,00
SA 2	Saldo (2) Geldfluss aus der investiven Gebarung (33 - 34)				0,00	0	0,00
SA 3	Saldo (3) Nettofinanzierungssaldo (SA 1 + SA 2)				-300,00	-700	400,00
SA 4	Saldo (4) Geldfluss aus der Finanzierungstätigkeit (35 - 36)				0,00	0	0,00
SA 5	Saldo (5) Geldfluss aus der voranschlagswirksamen Gebarung (SA 3 + SA 4)				-300,00	-700	400,00
SA00	Saldo (00) Nettoergebnis nach Haushaltsrücklagen (Saldo 0 + Saldo 01)	-300,00	-700	400,00			

UA 429	Sonstige Einrichtungen und Maßnahmen	RA2025	VA2025	Differenz	RA2025	VA2025	Differenz
		Ergebnisrechnung			Finanzierungsrechnung		
SA 0 / SA 1	(0) Nettoergebnis (21 - 22) / Saldo (1) Geldfluss aus der operativen Gebarung (31 - 32)	-300,00	-700	400,00	-300,00	-700	400,00
SA 2	Saldo (2) Geldfluss aus der investiven Gebarung (33 - 34)				0,00	0	0,00
SA 3	Saldo (3) Nettofinanzierungssaldo (SA 1 + SA 2)				-300,00	-700	400,00
SA 4	Saldo (4) Geldfluss aus der Finanzierungstätigkeit (35 - 36)				0,00	0	0,00
SA 5	Saldo (5) Geldfluss aus der voranschlagswirksamen Gebarung (SA 3 + SA 4)				-300,00	-700	400,00
SA00	Saldo (00) Nettoergebnis nach Haushaltsrücklagen (Saldo 0 + Saldo 01)	-300,00	-700	400,00			
Ansatz 42900	Sonstige Einrichtungen und Maßnahmen	RA2025	VA2025	Differenz	RA2025	VA2025	Differenz
Konto		Ergebnisrechnung			Finanzierungsrechnung		
Operative Gebarung							
SU 21 / SU 31	Summe Erträge / Einzahlungen operative Gebarung	0,00	0	0,00	0,00	0	0,00
42900 768000	Freie Wohlfahrt f. Bedürftige (Spenden)	300,00	700	-400,00	300,00	700	-400,00
SU 22 / SU 32	Summe Aufwendungen / Auszahlungen operative Gebarung	300,00	700	-400,00	300,00	700	-400,00
SA 0 / SA 1	(0) Nettoergebnis (21 - 22) / Saldo (1) Geldfluss aus der operativen Gebarung (31 - 32)	-300,00	-700	400,00	-300,00	-700	400,00
SA01	Saldo (01) Haushaltsrücklagen (230 - 240)	0,00	0	0,00			
SA00	Saldo (00) Nettoergebnis nach Haushaltsrücklagen (Saldo 0 + Saldo 01)	-300,00	-700	400,00			
Investive Gebarung							
SU 33	Summe Einzahlungen investive Gebarung				0,00	0	0,00
SU 34	Summe Auszahlungen investive Gebarung				0,00	0	0,00
SA 2	Saldo (2) Geldfluss aus der investiven Gebarung (33 - 34)				0,00	0	0,00
SA 3	Saldo (3) Nettofinanzierungssaldo (SA 1 + SA 2)				-300,00	-700	400,00
Finanzierungstätigkeit							
SU 35	Summe Einzahlungen aus der Finanzierungstätigkeit				0,00	0	0,00
SU 36	Summe Auszahlungen aus der Finanzierungstätigkeit				0,00	0	0,00
SA 4	Saldo (4) Geldfluss aus der Finanzierungstätigkeit (35 - 36)				0,00	0	0,00
SA 5	Saldo (5) Geldfluss aus der voranschlagswirksamen Gebarung (SA 3 + SA 4)				-300,00	-700	400,00

A 43	Jugendwohlfahrt	RA2025	VA2025	Differenz	RA2025	VA2025	Differenz
		Ergebnisrechnung			Finanzierungsrechnung		
SA 0 / SA 1	(0) Nettoergebnis (21 - 22) / Saldo (1) Geldfluss aus der operativen Gebarung (31 - 32)	-33.996,79	-35.400	1.403,21	-33.996,79	-35.400	1.403,21
SA 2	Saldo (2) Geldfluss aus der investiven Gebarung (33 - 34)				0,00	0	0,00
SA 3	Saldo (3) Nettofinanzierungssaldo (SA 1 + SA 2)				-33.996,79	-35.400	1.403,21
SA 4	Saldo (4) Geldfluss aus der Finanzierungstätigkeit (35 - 36)				0,00	0	0,00
SA 5	Saldo (5) Geldfluss aus der voranschlagswirksamen Gebarung (SA 3 + SA 4)				-33.996,79	-35.400	1.403,21
SA00	Saldo (00) Nettoergebnis nach Haushaltsrücklagen (Saldo 0 + Saldo 01)	-33.996,79	-35.400	1.403,21			
UA 439	Sonstige Einrichtungen und Maßnahmen	RA2025	VA2025	Differenz	RA2025	VA2025	Differenz
		Ergebnisrechnung			Finanzierungsrechnung		
SA 0 / SA 1	(0) Nettoergebnis (21 - 22) / Saldo (1) Geldfluss aus der operativen Gebarung (31 - 32)	-33.996,79	-35.400	1.403,21	-33.996,79	-35.400	1.403,21
SA 2	Saldo (2) Geldfluss aus der investiven Gebarung (33 - 34)				0,00	0	0,00
SA 3	Saldo (3) Nettofinanzierungssaldo (SA 1 + SA 2)				-33.996,79	-35.400	1.403,21
SA 4	Saldo (4) Geldfluss aus der Finanzierungstätigkeit (35 - 36)				0,00	0	0,00
SA 5	Saldo (5) Geldfluss aus der voranschlagswirksamen Gebarung (SA 3 + SA 4)				-33.996,79	-35.400	1.403,21
SA00	Saldo (00) Nettoergebnis nach Haushaltsrücklagen (Saldo 0 + Saldo 01)	-33.996,79	-35.400	1.403,21			

Ansatz 43900 Konto	Sonstige Einrichtungen und Maßnahmen	RA2025	VA2025	Differenz	RA2025	VA2025	Differenz
		Ergebnisrechnung			Finanzierungsrechnung		
Operative Gebarung							
SU 21 / SU 31	Summe Erträge / Einzahlungen operative Gebarung	0,00	0	0,00	0,00	0	0,00
43900 751000	Jugendwohlfahrtsumlage	33.636,79	35.000	-1.363,21	33.636,79	35.000	-1.363,21
43900 768000	Tagesmütter-Förderung	360,00	400	-40,00	360,00	400	-40,00
SU 22 / SU 32	Summe Aufwendungen / Auszahlungen operative Gebarung	33.996,79	35.400	-1.403,21	33.996,79	35.400	-1.403,21
SA 0 / SA 1	(0) Nettoergebnis (21 - 22) / Saldo (1) Geldfluss aus der operativen Gebarung (31 - 32)	-33.996,79	-35.400	1.403,21	-33.996,79	-35.400	1.403,21
SA01	Saldo (01) Haushaltsrücklagen (230 - 240)	0,00	0	0,00			
SA00	Saldo (00) Nettoergebnis nach Haushaltsrücklagen (Saldo 0 + Saldo 01)	-33.996,79	-35.400	1.403,21			
Investive Gebarung							
SU 33	Summe Einzahlungen investive Gebarung				0,00	0	0,00
SU 34	Summe Auszahlungen investive Gebarung				0,00	0	0,00
SA 2	Saldo (2) Geldfluss aus der investiven Gebarung (33 - 34)				0,00	0	0,00
SA 3	Saldo (3) Nettofinanzierungssaldo (SA 1 + SA 2)				-33.996,79	-35.400	1.403,21
Finanzierungstätigkeit							
SU 35	Summe Einzahlungen aus der Finanzierungstätigkeit				0,00	0	0,00
SU 36	Summe Auszahlungen aus der Finanzierungstätigkeit				0,00	0	0,00
SA 4	Saldo (4) Geldfluss aus der Finanzierungstätigkeit (35 - 36)				0,00	0	0,00
SA 5	Saldo (5) Geldfluss aus der voranschlagswirksamen Gebarung (SA 3 + SA 4)				-33.996,79	-35.400	1.403,21
A 46	Familienpolitische Maßnahmen	RA2025	VA2025	Differenz	RA2025	VA2025	Differenz
		Ergebnisrechnung			Finanzierungsrechnung		
SA 0 / SA 1	(0) Nettoergebnis (21 - 22) / Saldo (1) Geldfluss aus der operativen Gebarung (31 - 32)	0,00	-2.000	2.000,00	0,00	-2.000	2.000,00
SA 2	Saldo (2) Geldfluss aus der investiven Gebarung (33 - 34)				0,00	0	0,00
SA 3	Saldo (3) Nettofinanzierungssaldo (SA 1 + SA 2)				0,00	-2.000	2.000,00
SA 4	Saldo (4) Geldfluss aus der Finanzierungstätigkeit (35 - 36)				0,00	0	0,00
SA 5	Saldo (5) Geldfluss aus der voranschlagswirksamen Gebarung (SA 3 + SA 4)				0,00	-2.000	2.000,00
SA00	Saldo (00) Nettoergebnis nach Haushaltsrücklagen (Saldo 0 + Saldo 01)	0,00	-2.000	2.000,00			

UA 469	Sonstige Maßnahmen	RA2025	VA2025	Differenz	RA2025	VA2025	Differenz
		Ergebnisrechnung			Finanzierungsrechnung		
SA 0 / SA 1	(0) Nettoergebnis (21 - 22) / Saldo (1) Geldfluss aus der operativen Gebarung (31 - 32)	0,00	-2.000	2.000,00	0,00	-2.000	2.000,00
SA 2	Saldo (2) Geldfluss aus der investiven Gebarung (33 - 34)				0,00	0	0,00
SA 3	Saldo (3) Nettofinanzierungssaldo (SA 1 + SA 2)				0,00	-2.000	2.000,00
SA 4	Saldo (4) Geldfluss aus der Finanzierungstätigkeit (35 - 36)				0,00	0	0,00
SA 5	Saldo (5) Geldfluss aus der voranschlagswirksamen Gebarung (SA 3 + SA 4)				0,00	-2.000	2.000,00
SA00	Saldo (00) Nettoergebnis nach Haushaltsrücklagen (Saldo 0 + Saldo 01)	0,00	-2.000	2.000,00			
Ansatz 46900 Konto	Sonstige Maßnahmen	RA2025	VA2025	Differenz	RA2025	VA2025	Differenz
		Ergebnisrechnung			Finanzierungsrechnung		
Operative Gebarung							
SU 21 / SU 31	Summe Erträge / Einzahlungen operative Gebarung	0,00	0	0,00	0,00	0	0,00
46900 413000	Beitrag zu Säuglingswäschepaket	0,00	2.000	-2.000,00	0,00	2.000	-2.000,00
SU 22 / SU 32	Summe Aufwendungen / Auszahlungen operative Gebarung	0,00	2.000	-2.000,00	0,00	2.000	-2.000,00
SA 0 / SA 1	(0) Nettoergebnis (21 - 22) / Saldo (1) Geldfluss aus der operativen Gebarung (31 - 32)	0,00	-2.000	2.000,00	0,00	-2.000	2.000,00
SA01	Saldo (01) Haushaltsrücklagen (230 - 240)	0,00	0	0,00			
SA00	Saldo (00) Nettoergebnis nach Haushaltsrücklagen (Saldo 0 + Saldo 01)	0,00	-2.000	2.000,00			
Investive Gebarung							
SU 33	Summe Einzahlungen investive Gebarung				0,00	0	0,00
SU 34	Summe Auszahlungen investive Gebarung				0,00	0	0,00
SA 2	Saldo (2) Geldfluss aus der investiven Gebarung (33 - 34)				0,00	0	0,00
SA 3	Saldo (3) Nettofinanzierungssaldo (SA 1 + SA 2)				0,00	-2.000	2.000,00
Finanzierungstätigkeit							
SU 35	Summe Einzahlungen aus der Finanzierungstätigkeit				0,00	0	0,00
SU 36	Summe Auszahlungen aus der Finanzierungstätigkeit				0,00	0	0,00
SA 4	Saldo (4) Geldfluss aus der Finanzierungstätigkeit (35 - 36)				0,00	0	0,00
SA 5	Saldo (5) Geldfluss aus der voranschlagswirksamen Gebarung (SA 3 + SA 4)				0,00	-2.000	2.000,00

A 48	Wohnbauförderung	RA2025	VA2025	Differenz	RA2025	VA2025	Differenz
		Ergebnisrechnung			Finanzierungsrechnung		
SA 0 / SA 1	(0) Nettoergebnis (21 - 22) / Saldo (1) Geldfluss aus der operativen Gebarung (31 - 32)	-13.600,00	-5.000	-8.600,00	-14.000,00	-5.000	-9.000,00
SA 2	Saldo (2) Geldfluss aus der investiven Gebarung (33 - 34)				0,00	0	0,00
SA 3	Saldo (3) Nettofinanzierungssaldo (SA 1 + SA 2)				-14.000,00	-5.000	-9.000,00
SA 4	Saldo (4) Geldfluss aus der Finanzierungstätigkeit (35 - 36)				0,00	0	0,00
SA 5	Saldo (5) Geldfluss aus der voranschlagswirksamen Gebarung (SA 3 + SA 4)				-14.000,00	-5.000	-9.000,00
SA00	Saldo (00) Nettoergebnis nach Haushaltsrücklagen (Saldo 0 + Saldo 01)	-13.600,00	-5.000	-8.600,00			
UA 480	Allgemeine Wohnbauförderung	RA2025	VA2025	Differenz	RA2025	VA2025	Differenz
		Ergebnisrechnung			Finanzierungsrechnung		
SA 0 / SA 1	(0) Nettoergebnis (21 - 22) / Saldo (1) Geldfluss aus der operativen Gebarung (31 - 32)	-13.600,00	-5.000	-8.600,00	-14.000,00	-5.000	-9.000,00
SA 2	Saldo (2) Geldfluss aus der investiven Gebarung (33 - 34)				0,00	0	0,00
SA 3	Saldo (3) Nettofinanzierungssaldo (SA 1 + SA 2)				-14.000,00	-5.000	-9.000,00
SA 4	Saldo (4) Geldfluss aus der Finanzierungstätigkeit (35 - 36)				0,00	0	0,00
SA 5	Saldo (5) Geldfluss aus der voranschlagswirksamen Gebarung (SA 3 + SA 4)				-14.000,00	-5.000	-9.000,00
SA00	Saldo (00) Nettoergebnis nach Haushaltsrücklagen (Saldo 0 + Saldo 01)	-13.600,00	-5.000	-8.600,00			

Ansatz 48000 Konto	Allgemeine Wohnbauförderung	RA2025	VA2025	Differenz	RA2025	VA2025	Differenz
		Ergebnisrechnung			Finanzierungsrechnung		
Operative Gebarung							
SU 21 / SU 31	Summe Erträge / Einzahlungen operative Gebarung	0,00	0	0,00	0,00	0	0,00
48000 768000	Beihilfen an Bauwerber/ ökolog. Förderung	13.600,00	5.000	8.600,00	14.000,00	5.000	9.000,00
SU 22 / SU 32	Summe Aufwendungen / Auszahlungen operative Gebarung	13.600,00	5.000	8.600,00	14.000,00	5.000	9.000,00
SA 0 / SA 1	(0) Nettoergebnis (21 - 22) / Saldo (1) Geldfluss aus der operativen Gebarung (31 - 32)	-13.600,00	-5.000	-8.600,00	-14.000,00	-5.000	-9.000,00
SA01	Saldo (01) Haushaltsrücklagen (230 - 240)	0,00	0	0,00			
SA00	Saldo (00) Nettoergebnis nach Haushaltsrücklagen (Saldo 0 + Saldo 01)	-13.600,00	-5.000	-8.600,00			
Investive Gebarung							
SU 33	Summe Einzahlungen investive Gebarung				0,00	0	0,00
SU 34	Summe Auszahlungen investive Gebarung				0,00	0	0,00
SA 2	Saldo (2) Geldfluss aus der investiven Gebarung (33 - 34)				0,00	0	0,00
SA 3	Saldo (3) Nettofinanzierungssaldo (SA 1 + SA 2)				-14.000,00	-5.000	-9.000,00
Finanzierungstätigkeit							
SU 35	Summe Einzahlungen aus der Finanzierungstätigkeit				0,00	0	0,00
SU 36	Summe Auszahlungen aus der Finanzierungstätigkeit				0,00	0	0,00
SA 4	Saldo (4) Geldfluss aus der Finanzierungstätigkeit (35 - 36)				0,00	0	0,00
SA 5	Saldo (5) Geldfluss aus der voranschlagswirksamen Gebarung (SA 3 + SA 4)				-14.000,00	-5.000	-9.000,00

Detailnachweis der Konten

Einzelplan 5	Gesundheit (Länder und Gemeinden)	RA2025	VA2025	Differenz	RA2025	VA2025	Differenz
		Ergebnisrechnung			Finanzierungsrechnung		
SA 0 / SA 1	(0) Nettoergebnis (21 - 22) / Saldo (1) Geldfluss aus der operativen Gebarung (31 - 32)	-318.067,18	-323.200	5.132,82	-319.254,42	-323.100	3.845,58
SA 2	Saldo (2) Geldfluss aus der investiven Gebarung (33 - 34)				0,00	0	0,00
SA 3	Saldo (3) Nettofinanzierungssaldo (SA 1 + SA 2)				-319.254,42	-323.100	3.845,58
SA 4	Saldo (4) Geldfluss aus der Finanzierungstätigkeit (35 - 36)				0,00	0	0,00
SA 5	Saldo (5) Geldfluss aus der voranschlagswirksamen Gebarung (SA 3 + SA 4)				-319.254,42	-323.100	3.845,58
SA00	Saldo (00) Nettoergebnis nach Haushaltsrücklagen (Saldo 0 + Saldo 01)	-318.067,18	-323.200	5.132,82			
A 51	Gesundheitsdienst	RA2025	VA2025	Differenz	RA2025	VA2025	Differenz
		Ergebnisrechnung			Finanzierungsrechnung		
SA 0 / SA 1	(0) Nettoergebnis (21 - 22) / Saldo (1) Geldfluss aus der operativen Gebarung (31 - 32)	-6.828,08	-6.900	71,92	-8.132,32	-6.900	-1.232,32
SA 2	Saldo (2) Geldfluss aus der investiven Gebarung (33 - 34)				0,00	0	0,00
SA 3	Saldo (3) Nettofinanzierungssaldo (SA 1 + SA 2)				-8.132,32	-6.900	-1.232,32
SA 4	Saldo (4) Geldfluss aus der Finanzierungstätigkeit (35 - 36)				0,00	0	0,00
SA 5	Saldo (5) Geldfluss aus der voranschlagswirksamen Gebarung (SA 3 + SA 4)				-8.132,32	-6.900	-1.232,32
SA00	Saldo (00) Nettoergebnis nach Haushaltsrücklagen (Saldo 0 + Saldo 01)	-6.828,08	-6.900	71,92			
UA 510	Medizinische Bereichsversorgung	RA2025	VA2025	Differenz	RA2025	VA2025	Differenz
		Ergebnisrechnung			Finanzierungsrechnung		
SA 0 / SA 1	(0) Nettoergebnis (21 - 22) / Saldo (1) Geldfluss aus der operativen Gebarung (31 - 32)	-5.122,14	-5.500	377,86	-5.122,14	-5.500	377,86
SA 2	Saldo (2) Geldfluss aus der investiven Gebarung (33 - 34)				0,00	0	0,00
SA 3	Saldo (3) Nettofinanzierungssaldo (SA 1 + SA 2)				-5.122,14	-5.500	377,86
SA 4	Saldo (4) Geldfluss aus der Finanzierungstätigkeit (35 - 36)				0,00	0	0,00
SA 5	Saldo (5) Geldfluss aus der voranschlagswirksamen Gebarung (SA 3 + SA 4)				-5.122,14	-5.500	377,86
SA00	Saldo (00) Nettoergebnis nach Haushaltsrücklagen (Saldo 0 + Saldo 01)	-5.122,14	-5.500	377,86			

Ansatz 51000 Konto	Medizinische Bereichsversorgun g	RA2025	VA2025	Differenz	RA2025	VA2025	Differenz
		Ergebnisrechnung			Finanzierungsrechnung		
Operative Gebarung							
SU 21 / SU 31	Summe Erträge / Einzahlungen operative Gebarung	0,00	0	0,00	0,00	0	0,00
51000 728000	Totenbeschauegebühren	436,00	800	-364,00	436,00	800	-364,00
51000 751000	Beitrag an Pensionsverband f. Ärzte	4.686,14	4.700	-13,86	4.686,14	4.700	-13,86
SU 22 / SU 32	Summe Aufwendungen / Auszahlungen operative Gebarung	5.122,14	5.500	-377,86	5.122,14	5.500	-377,86
SA 0 / SA 1	(0) Nettoergebnis (21 - 22) / Saldo (1) Geldfluss aus der operativen Gebarung (31 - 32)	-5.122,14	-5.500	377,86	-5.122,14	-5.500	377,86
SA01	Saldo (01) Haushaltsrücklagen (230 - 240)	0,00	0	0,00			
SA00	Saldo (00) Nettoergebnis nach Haushaltsrücklagen (Saldo 0 + Saldo 01)	-5.122,14	-5.500	377,86			
Investive Gebarung							
SU 33	Summe Einzahlungen investive Gebarung				0,00	0	0,00
SU 34	Summe Auszahlungen investive Gebarung				0,00	0	0,00
SA 2	Saldo (2) Geldfluss aus der investiven Gebarung (33 - 34)				0,00	0	0,00
SA 3	Saldo (3) Nettofinanzierungssaldo (SA 1 + SA 2)				-5.122,14	-5.500	377,86
Finanzierungstätigkeit							
SU 35	Summe Einzahlungen aus der Finanzierungstätigkeit				0,00	0	0,00
SU 36	Summe Auszahlungen aus der Finanzierungstätigkeit				0,00	0	0,00
SA 4	Saldo (4) Geldfluss aus der Finanzierungstätigkeit (35 - 36)				0,00	0	0,00
SA 5	Saldo (5) Geldfluss aus der voranschlagswirksamen Gebarung (SA 3 + SA 4)				-5.122,14	-5.500	377,86
UA 511	Familienberatung	RA2025	VA2025	Differenz	RA2025	VA2025	Differenz
		Ergebnisrechnung			Finanzierungsrechnung		
SA 0 / SA 1	(0) Nettoergebnis (21 - 22) / Saldo (1) Geldfluss aus der operativen Gebarung (31 - 32)	-199,37	-200	0,63	-199,37	-200	0,63
SA 2	Saldo (2) Geldfluss aus der investiven Gebarung (33 - 34)				0,00	0	0,00
SA 3	Saldo (3) Nettofinanzierungssaldo (SA 1 + SA 2)				-199,37	-200	0,63
SA 4	Saldo (4) Geldfluss aus der Finanzierungstätigkeit (35 - 36)				0,00	0	0,00
SA 5	Saldo (5) Geldfluss aus der voranschlagswirksamen Gebarung (SA 3 + SA 4)				-199,37	-200	0,63
SA00	Saldo (00) Nettoergebnis nach Haushaltsrücklagen (Saldo 0 + Saldo 01)	-199,37	-200	0,63			

Ansatz 51100 Konto	Familienberatung	RA2025	VA2025	Differenz	RA2025	VA2025	Differenz
		Ergebnisrechnung			Finanzierungsrechnung		
Operative Gebarung							
SU 21 / SU 31	Summe Erträge / Einzahlungen operative Gebarung	0,00	0	0,00	0,00	0	0,00
51100 752000	Beitrag an Mutterberatungsstelle Gresten	199,37	200	-0,63	199,37	200	-0,63
SU 22 / SU 32	Summe Aufwendungen / Auszahlungen operative Gebarung	199,37	200	-0,63	199,37	200	-0,63
SA 0 / SA 1	(0) Nettoergebnis (21 - 22) / Saldo (1) Geldfluss aus der operativen Gebarung (31 - 32)	-199,37	-200	0,63	-199,37	-200	0,63
SA01	Saldo (01) Haushaltsrücklagen (230 - 240)	0,00	0	0,00			
SA00	Saldo (00) Nettoergebnis nach Haushaltsrücklagen (Saldo 0 + Saldo 01)	-199,37	-200	0,63			
Investive Gebarung							
SU 33	Summe Einzahlungen investive Gebarung				0,00	0	0,00
SU 34	Summe Auszahlungen investive Gebarung				0,00	0	0,00
SA 2	Saldo (2) Geldfluss aus der investiven Gebarung (33 - 34)				0,00	0	0,00
SA 3	Saldo (3) Nettofinanzierungssaldo (SA 1 + SA 2)				-199,37	-200	0,63
Finanzierungstätigkeit							
SU 35	Summe Einzahlungen aus der Finanzierungstätigkeit				0,00	0	0,00
SU 36	Summe Auszahlungen aus der Finanzierungstätigkeit				0,00	0	0,00
SA 4	Saldo (4) Geldfluss aus der Finanzierungstätigkeit (35 - 36)				0,00	0	0,00
SA 5	Saldo (5) Geldfluss aus der voranschlagswirksamen Gebarung (SA 3 + SA 4)				-199,37	-200	0,63
UA 512							
UA 512	Sonstige medizinische Beratung und Betreuung	RA2025	VA2025	Differenz	RA2025	VA2025	Differenz
		Ergebnisrechnung			Finanzierungsrechnung		
SA 0 / SA 1	(0) Nettoergebnis (21 - 22) / Saldo (1) Geldfluss aus der operativen Gebarung (31 - 32)	-100,00	0	-100,00	-100,00	0	-100,00
SA 2	Saldo (2) Geldfluss aus der investiven Gebarung (33 - 34)				0,00	0	0,00
SA 3	Saldo (3) Nettofinanzierungssaldo (SA 1 + SA 2)				-100,00	0	-100,00
SA 4	Saldo (4) Geldfluss aus der Finanzierungstätigkeit (35 - 36)				0,00	0	0,00
SA 5	Saldo (5) Geldfluss aus der voranschlagswirksamen Gebarung (SA 3 + SA 4)				-100,00	0	-100,00
SA00	Saldo (00) Nettoergebnis nach Haushaltsrücklagen (Saldo 0 + Saldo 01)	-100,00	0	-100,00			

Ansatz 51200 Konto	Sonstige medizinische Beratung und Betreuung	RA2025	VA2025	Differenz	RA2025	VA2025	Differenz
		Ergebnisrechnung			Finanzierungsrechnung		
Operative Gebarung							
SU 21 / SU 31	Summe Erträge / Einzahlungen operative Gebarung	0,00	0	0,00	0,00	0	0,00
51200 757000	Transfers an private Organisationen ohne Erwerbszweck	100,00	0	100,00	100,00	0	100,00
SU 22 / SU 32	Summe Aufwendungen / Auszahlungen operative Gebarung	100,00	0	100,00	100,00	0	100,00
SA 0 / SA 1	(0) Nettoergebnis (21 - 22) / Saldo (1) Geldfluss aus der operativen Gebarung (31 - 32)	-100,00	0	-100,00	-100,00	0	-100,00
SA01	Saldo (01) Haushaltsrücklagen (230 - 240)	0,00	0	0,00			
SA00	Saldo (00) Nettoergebnis nach Haushaltsrücklagen (Saldo 0 + Saldo 01)	-100,00	0	-100,00			
Investive Gebarung							
SU 33	Summe Einzahlungen investive Gebarung				0,00	0	0,00
SU 34	Summe Auszahlungen investive Gebarung				0,00	0	0,00
SA 2	Saldo (2) Geldfluss aus der investiven Gebarung (33 - 34)				0,00	0	0,00
SA 3	Saldo (3) Nettofinanzierungssaldo (SA 1 + SA 2)				-100,00	0	-100,00
Finanzierungstätigkeit							
SU 35	Summe Einzahlungen aus der Finanzierungstätigkeit				0,00	0	0,00
SU 36	Summe Auszahlungen aus der Finanzierungstätigkeit				0,00	0	0,00
SA 4	Saldo (4) Geldfluss aus der Finanzierungstätigkeit (35 - 36)				0,00	0	0,00
SA 5	Saldo (5) Geldfluss aus der voranschlagswirksamen Gebarung (SA 3 + SA 4)				-100,00	0	-100,00
UA 516	Schulgesundheitsdienst	RA2025	VA2025	Differenz	RA2025	VA2025	Differenz
		Ergebnisrechnung			Finanzierungsrechnung		
SA 0 / SA 1	(0) Nettoergebnis (21 - 22) / Saldo (1) Geldfluss aus der operativen Gebarung (31 - 32)	-1.406,57	-1.200	-206,57	-2.710,81	-1.200	-1.510,81
SA 2	Saldo (2) Geldfluss aus der investiven Gebarung (33 - 34)				0,00	0	0,00
SA 3	Saldo (3) Nettofinanzierungssaldo (SA 1 + SA 2)				-2.710,81	-1.200	-1.510,81
SA 4	Saldo (4) Geldfluss aus der Finanzierungstätigkeit (35 - 36)				0,00	0	0,00
SA 5	Saldo (5) Geldfluss aus der voranschlagswirksamen Gebarung (SA 3 + SA 4)				-2.710,81	-1.200	-1.510,81
SA00	Saldo (00) Nettoergebnis nach Haushaltsrücklagen (Saldo 0 + Saldo 01)	-1.406,57	-1.200	-206,57			

Ansatz 51600 Konto	Schulgesundheitsdienst	RA2025	VA2025	Differenz	RA2025	VA2025	Differenz
		Ergebnisrechnung			Finanzierungsrechnung		
Operative Gebarung							
SU 21 / SU 31	Summe Erträge / Einzahlungen operative Gebarung	0,00	0	0,00	0,00	0	0,00
51600 728000	Entgelte für sonstige Leistungen - Schuluntersuchung	1.406,57	1.200	206,57	2.710,81	1.200	1.510,81
SU 22 / SU 32	Summe Aufwendungen / Auszahlungen operative Gebarung	1.406,57	1.200	206,57	2.710,81	1.200	1.510,81
SA 0 / SA 1	(0) Nettoergebnis (21 - 22) / Saldo (1) Geldfluss aus der operativen Gebarung (31 - 32)	-1.406,57	-1.200	-206,57	-2.710,81	-1.200	-1.510,81
SA01	Saldo (01) Haushaltsrücklagen (230 - 240)	0,00	0	0,00			
SA00	Saldo (00) Nettoergebnis nach Haushaltsrücklagen (Saldo 0 + Saldo 01)	-1.406,57	-1.200	-206,57			
Investive Gebarung							
SU 33	Summe Einzahlungen investive Gebarung				0,00	0	0,00
SU 34	Summe Auszahlungen investive Gebarung				0,00	0	0,00
SA 2	Saldo (2) Geldfluss aus der investiven Gebarung (33 - 34)				0,00	0	0,00
SA 3	Saldo (3) Nettofinanzierungssaldo (SA 1 + SA 2)				-2.710,81	-1.200	-1.510,81
Finanzierungstätigkeit							
SU 35	Summe Einzahlungen aus der Finanzierungstätigkeit				0,00	0	0,00
SU 36	Summe Auszahlungen aus der Finanzierungstätigkeit				0,00	0	0,00
SA 4	Saldo (4) Geldfluss aus der Finanzierungstätigkeit (35 - 36)				0,00	0	0,00
SA 5	Saldo (5) Geldfluss aus der voranschlagswirksamen Gebarung (SA 3 + SA 4)				-2.710,81	-1.200	-1.510,81
A 52							
A 52	Umweltschutz	RA2025	VA2025	Differenz	RA2025	VA2025	Differenz
		Ergebnisrechnung			Finanzierungsrechnung		
SA 0 / SA 1	(0) Nettoergebnis (21 - 22) / Saldo (1) Geldfluss aus der operativen Gebarung (31 - 32)	376,58	700	-323,42	493,58	800	-306,42
SA 2	Saldo (2) Geldfluss aus der investiven Gebarung (33 - 34)				0,00	0	0,00
SA 3	Saldo (3) Nettofinanzierungssaldo (SA 1 + SA 2)				493,58	800	-306,42
SA 4	Saldo (4) Geldfluss aus der Finanzierungstätigkeit (35 - 36)				0,00	0	0,00
SA 5	Saldo (5) Geldfluss aus der voranschlagswirksamen Gebarung (SA 3 + SA 4)				493,58	800	-306,42
SA00	Saldo (00) Nettoergebnis nach Haushaltsrücklagen (Saldo 0 + Saldo 01)	376,58	700	-323,42			

UA 522	Reinhaltung der Luft	RA2025	VA2025	Differenz	RA2025	VA2025	Differenz
		Ergebnisrechnung			Finanzierungsrechnung		
SA 0 / SA 1	(0) Nettoergebnis (21 - 22) / Saldo (1) Geldfluss aus der operativen Gebarung (31 - 32)	376,58	700	-323,42	493,58	800	-306,42
SA 2	Saldo (2) Geldfluss aus der investiven Gebarung (33 - 34)				0,00	0	0,00
SA 3	Saldo (3) Nettofinanzierungssaldo (SA 1 + SA 2)				493,58	800	-306,42
SA 4	Saldo (4) Geldfluss aus der Finanzierungstätigkeit (35 - 36)				0,00	0	0,00
SA 5	Saldo (5) Geldfluss aus der voranschlagswirksamen Gebarung (SA 3 + SA 4)				493,58	800	-306,42
SA00	Saldo (00) Nettoergebnis nach Haushaltsrücklagen (Saldo 0 + Saldo 01)	376,58	700	-323,42			
Ansatz 52200 Konto	Reinhaltung der Luft	RA2025	VA2025	Differenz	RA2025	VA2025	Differenz
		Ergebnisrechnung			Finanzierungsrechnung		
Operative Gebarung							
52200 810000	Erträge aus Leistungen	496,58	800	-303,42	493,58	800	-306,42
SU 21 / SU 31	Summe Erträge / Einzahlungen operative Gebarung	496,58	800	-303,42	493,58	800	-306,42
52200 680500	Planmäßige Abschreibung	120,00	100	20,00			
SU 22 / SU 32	Summe Aufwendungen / Auszahlungen operative Gebarung	120,00	100	20,00	0,00	0	0,00
SA 0 / SA 1	(0) Nettoergebnis (21 - 22) / Saldo (1) Geldfluss aus der operativen Gebarung (31 - 32)	376,58	700	-323,42	493,58	800	-306,42
SA01	Saldo (01) Haushaltsrücklagen (230 - 240)	0,00	0	0,00			
SA00	Saldo (00) Nettoergebnis nach Haushaltsrücklagen (Saldo 0 + Saldo 01)	376,58	700	-323,42			
Investive Gebarung							
SU 33	Summe Einzahlungen investive Gebarung				0,00	0	0,00
SU 34	Summe Auszahlungen investive Gebarung				0,00	0	0,00
SA 2	Saldo (2) Geldfluss aus der investiven Gebarung (33 - 34)				0,00	0	0,00
SA 3	Saldo (3) Nettofinanzierungssaldo (SA 1 + SA 2)				493,58	800	-306,42
Finanzierungstätigkeit							
SU 35	Summe Einzahlungen aus der Finanzierungstätigkeit				0,00	0	0,00
SU 36	Summe Auszahlungen aus der Finanzierungstätigkeit				0,00	0	0,00
SA 4	Saldo (4) Geldfluss aus der Finanzierungstätigkeit (35 - 36)				0,00	0	0,00
SA 5	Saldo (5) Geldfluss aus der voranschlagswirksamen Gebarung (SA 3 + SA 4)				493,58	800	-306,42

A 56	Krankenanstalten anderer Rechtsträger	RA2025	VA2025	Differenz	RA2025	VA2025	Differenz
		Ergebnisrechnung			Finanzierungsrechnung		
SA 0 / SA 1	(0) Nettoergebnis (21 - 22) / Saldo (1) Geldfluss aus der operativen Gebarung (31 - 32)	-311.615,68	-317.000	5.384,32	-311.615,68	-317.000	5.384,32
SA 2	Saldo (2) Geldfluss aus der investiven Gebarung (33 - 34)				0,00	0	0,00
SA 3	Saldo (3) Nettofinanzierungssaldo (SA 1 + SA 2)				-311.615,68	-317.000	5.384,32
SA 4	Saldo (4) Geldfluss aus der Finanzierungstätigkeit (35 - 36)				0,00	0	0,00
SA 5	Saldo (5) Geldfluss aus der voranschlagswirksamen Gebarung (SA 3 + SA 4)				-311.615,68	-317.000	5.384,32
SA00	Saldo (00) Nettoergebnis nach Haushaltsrücklagen (Saldo 0 + Saldo 01)	-311.615,68	-317.000	5.384,32			
UA 562	Sprengelbeiträge	RA2025	VA2025	Differenz	RA2025	VA2025	Differenz
		Ergebnisrechnung			Finanzierungsrechnung		
SA 0 / SA 1	(0) Nettoergebnis (21 - 22) / Saldo (1) Geldfluss aus der operativen Gebarung (31 - 32)	-311.615,68	-317.000	5.384,32	-311.615,68	-317.000	5.384,32
SA 2	Saldo (2) Geldfluss aus der investiven Gebarung (33 - 34)				0,00	0	0,00
SA 3	Saldo (3) Nettofinanzierungssaldo (SA 1 + SA 2)				-311.615,68	-317.000	5.384,32
SA 4	Saldo (4) Geldfluss aus der Finanzierungstätigkeit (35 - 36)				0,00	0	0,00
SA 5	Saldo (5) Geldfluss aus der voranschlagswirksamen Gebarung (SA 3 + SA 4)				-311.615,68	-317.000	5.384,32
SA00	Saldo (00) Nettoergebnis nach Haushaltsrücklagen (Saldo 0 + Saldo 01)	-311.615,68	-317.000	5.384,32			

Ansatz 56200 Konto	Sprengelbeiträge	RA2025	VA2025	Differenz	RA2025	VA2025	Differenz
		Ergebnisrechnung			Finanzierungsrechnung		
Operative Gebarung							
56200 861000	Transfers von Ländern, Landesfonds und Landeskammern	3.726,82	0	3.726,82	3.726,82	0	3.726,82
SU 21 / SU 31	Summe Erträge / Einzahlungen operative Gebarung	3.726,82	0	3.726,82	3.726,82	0	3.726,82
56200 752000	NÖKAS Zweckaufwand	315.327,03	317.000	-1.672,97	315.327,03	317.000	-1.672,97
SU 22 / SU 32	Summe Aufwendungen / Auszahlungen operative Gebarung	315.327,03	317.000	-1.672,97	315.327,03	317.000	-1.672,97
SA 0 / SA 1	(0) Nettoergebnis (21 - 22) / Saldo (1) Geldfluss aus der operativen Gebarung (31 - 32)	-311.600,21	-317.000	5.399,79	-311.600,21	-317.000	5.399,79
SA01	Saldo (01) Haushaltsrücklagen (230 - 240)	0,00	0	0,00			
SA00	Saldo (00) Nettoergebnis nach Haushaltsrücklagen (Saldo 0 + Saldo 01)	-311.600,21	-317.000	5.399,79			
Investive Gebarung							
SU 33	Summe Einzahlungen investive Gebarung				0,00	0	0,00
SU 34	Summe Auszahlungen investive Gebarung				0,00	0	0,00
SA 2	Saldo (2) Geldfluss aus der investiven Gebarung (33 - 34)				0,00	0	0,00
SA 3	Saldo (3) Nettofinanzierungssaldo (SA 1 + SA 2)				-311.600,21	-317.000	5.399,79
Finanzierungstätigkeit							
SU 35	Summe Einzahlungen aus der Finanzierungstätigkeit				0,00	0	0,00
SU 36	Summe Auszahlungen aus der Finanzierungstätigkeit				0,00	0	0,00
SA 4	Saldo (4) Geldfluss aus der Finanzierungstätigkeit (35 - 36)				0,00	0	0,00
SA 5	Saldo (5) Geldfluss aus der voranschlagswirksamen Gebarung (SA 3 + SA 4)				-311.600,21	-317.000	5.399,79

Ansatz 56210 Konto	Sprengelbeiträge	RA2025	VA2025	Differenz	RA2025	VA2025	Differenz
		Ergebnisrechnung			Finanzierungsrechnung		
Operative Gebarung							
SU 21 / SU 31	Summe Erträge / Einzahlungen operative Gebarung	0,00	0	0,00	0,00	0	0,00
56210 752000	Sprengelbeitrag NÖKAS Zweckauf wand	15,47	0	15,47	15,47	0	15,47
SU 22 / SU 32	Summe Aufwendungen / Auszahlungen operative Gebarung	15,47	0	15,47	15,47	0	15,47
SA 0 / SA 1	(0) Nettoergebnis (21 - 22) / Saldo (1) Geldfluss aus der operativen Gebarung (31 - 32)	-15,47	0	-15,47	-15,47	0	-15,47
SA01	Saldo (01) Haushaltsrücklagen (230 - 240)	0,00	0	0,00			
SA00	Saldo (00) Nettoergebnis nach Haushaltsrücklagen (Saldo 0 + Saldo 01)	-15,47	0	-15,47			
Investive Gebarung							
SU 33	Summe Einzahlungen investive Gebarung				0,00	0	0,00
SU 34	Summe Auszahlungen investive Gebarung				0,00	0	0,00
SA 2	Saldo (2) Geldfluss aus der investiven Gebarung (33 - 34)				0,00	0	0,00
SA 3	Saldo (3) Nettofinanzierungssaldo (SA 1 + SA 2)				-15,47	0	-15,47
Finanzierungstätigkeit							
SU 35	Summe Einzahlungen aus der Finanzierungstätigkeit				0,00	0	0,00
SU 36	Summe Auszahlungen aus der Finanzierungstätigkeit				0,00	0	0,00
SA 4	Saldo (4) Geldfluss aus der Finanzierungstätigkeit (35 - 36)				0,00	0	0,00
SA 5	Saldo (5) Geldfluss aus der voranschlagswirksamen Gebarung (SA 3 + SA 4)				-15,47	0	-15,47

Detailnachweis der Konten

Einzelplan 6	Straßen- und Wasserbau, Verkehr (Länder und Gemeinden)	RA2025	VA2025	Differenz	RA2025	VA2025	Differenz
		Ergebnisrechnung			Finanzierungsrechnung		
SA 0 / SA 1	(0) Nettoergebnis (21 - 22) / Saldo (1) Geldfluss aus der operativen Gebarung (31 - 32)	-58.896,42	-67.600	8.703,58	-13.502,41	-22.400	8.897,59
SA 2	Saldo (2) Geldfluss aus der investiven Gebarung (33 - 34)				-20.807,49	-57.800	36.992,51
SA 3	Saldo (3) Nettofinanzierungssaldo (SA 1 + SA 2)				-34.309,90	-80.200	45.890,10
SA 4	Saldo (4) Geldfluss aus der Finanzierungstätigkeit (35 - 36)				0,00	0	0,00
SA 5	Saldo (5) Geldfluss aus der voranschlagswirksamen Gebarung (SA 3 + SA 4)				-34.309,90	-80.200	45.890,10
SA00	Saldo (00) Nettoergebnis nach Haushaltsrücklagen (Saldo 0 + Saldo 01)	-58.896,42	-67.600	8.703,58			
A 61	Straßenbau	RA2025	VA2025	Differenz	RA2025	VA2025	Differenz
		Ergebnisrechnung			Finanzierungsrechnung		
SA 0 / SA 1	(0) Nettoergebnis (21 - 22) / Saldo (1) Geldfluss aus der operativen Gebarung (31 - 32)	-57.177,49	-65.500	8.322,51	-12.308,48	-20.800	8.491,52
SA 2	Saldo (2) Geldfluss aus der investiven Gebarung (33 - 34)				-20.807,49	-57.800	36.992,51
SA 3	Saldo (3) Nettofinanzierungssaldo (SA 1 + SA 2)				-33.115,97	-78.600	45.484,03
SA 4	Saldo (4) Geldfluss aus der Finanzierungstätigkeit (35 - 36)				0,00	0	0,00
SA 5	Saldo (5) Geldfluss aus der voranschlagswirksamen Gebarung (SA 3 + SA 4)				-33.115,97	-78.600	45.484,03
SA00	Saldo (00) Nettoergebnis nach Haushaltsrücklagen (Saldo 0 + Saldo 01)	-57.177,49	-65.500	8.322,51			
UA 612	Gemeindestraßen	RA2025	VA2025	Differenz	RA2025	VA2025	Differenz
		Ergebnisrechnung			Finanzierungsrechnung		
SA 0 / SA 1	(0) Nettoergebnis (21 - 22) / Saldo (1) Geldfluss aus der operativen Gebarung (31 - 32)	-57.177,49	-65.500	8.322,51	-12.308,48	-20.800	8.491,52
SA 2	Saldo (2) Geldfluss aus der investiven Gebarung (33 - 34)				-20.807,49	-57.800	36.992,51
SA 3	Saldo (3) Nettofinanzierungssaldo (SA 1 + SA 2)				-33.115,97	-78.600	45.484,03
SA 4	Saldo (4) Geldfluss aus der Finanzierungstätigkeit (35 - 36)				0,00	0	0,00
SA 5	Saldo (5) Geldfluss aus der voranschlagswirksamen Gebarung (SA 3 + SA 4)				-33.115,97	-78.600	45.484,03
SA00	Saldo (00) Nettoergebnis nach Haushaltsrücklagen (Saldo 0 + Saldo 01)	-57.177,49	-65.500	8.322,51			

Ansatz 61200 Konto	Gemeindestraßen	RA2025	VA2025	Differenz	RA2025	VA2025	Differenz
		Ergebnisrechnung			Finanzierungsrechnung		
Operative Gebarung							
61200 813000	Erträge aus der Auflösung von Investitionszuschüssen (Kapitaltransfers)	9.363,22	8.100	1.263,22			
61200 829000	Sonstige Einnahmen	15,00	0	15,00	15,00	0	15,00
61200 829960	Sonstige Erträge IST-Überschuss/Fehlbetrag	0,00	37.800	-37.800,00	0,00	37.800	-37.800,00
61200 871000	Fördermittel des Landes	20.000,00	20.000	0,00	20.000,00	20.000	0,00
SU 21 / SU 31	Summe Erträge / Einzahlungen operative Gebarung	29.378,22	65.900	-36.521,78	20.015,00	57.800	-37.785,00
61200 400000	Geringwertige Wirtschaftsgüter (GWG)	0,00	700	-700,00	0,00	700	-700,00
61200 455000	Chemische und sonstige artverwandte Mittel zB Splitt u. Salz	2.405,60	4.300	-1.894,40	2.405,60	4.300	-1.894,40
61200 611000	Instandhaltung von Straßenbauten	132,89	800	-667,11	132,89	800	-667,11
61200 680200	Planmäßige Abschreibung - Grundstückseinrichtungen u. Infrastruktur	52.346,12	50.900	1.446,12			
61200 680300	Planmäßige Abschreibung	570,46	600	-29,54			
61200 680700	Planmäßige Abschreibung	1.315,65	1.300	15,65			
61200 720100	Arbeiten Gemeindearbeiter - Straße	3.484,50	2.000	1.484,50	3.484,50	2.000	1.484,50
61200 720200	Arbeiten Gemeindearbeiter - Winterdienst	3.634,00	8.000	-4.366,00	3.634,00	8.000	-4.366,00
61200 728000	Winterdienst u. Schneeräumarbeiten	22.666,49	25.000	-2.333,51	22.666,49	25.000	-2.333,51
61200 729960	Sonstige Aufwendungen IST-Überschuss/Fehlbetrag	0,00	37.800	-37.800,00	0,00	37.800	-37.800,00
SU 22 / SU 32	Summe Aufwendungen / Auszahlungen operative Gebarung	86.555,71	131.400	-44.844,29	32.323,48	78.600	-46.276,52
SA 0 / SA 1	(0) Nettoergebnis (21 - 22) / Saldo (1) Geldfluss aus der operativen Gebarung (31 - 32)	-57.177,49	-65.500	8.322,51	-12.308,48	-20.800	8.491,52
SA01	Saldo (01) Haushaltsrücklagen (230 - 240)	0,00	0	0,00			
SA00	Saldo (00) Nettoergebnis nach Haushaltsrücklagen (Saldo 0 + Saldo 01)	-57.177,49	-65.500	8.322,51			
Investive Gebarung							
SU 33	Summe Einzahlungen investive Gebarung				0,00	0	0,00
61200 002000	Straßenbauten				2.604,84	57.800	-55.195,16
61200 005000	Anlagen zu Straßenbauten				18.202,65	0	18.202,65
SU 34	Summe Auszahlungen investive Gebarung				20.807,49	57.800	-36.992,51
SA 2	Saldo (2) Geldfluss aus der investiven Gebarung (33 - 34)				-20.807,49	-57.800	36.992,51
SA 3	Saldo (3) Nettofinanzierungssaldo (SA 1 + SA 2)				-33.115,97	-78.600	45.484,03
Finanzierungstätigkeit							
SU 35	Summe Einzahlungen aus der Finanzierungstätigkeit				0,00	0	0,00
SU 36	Summe Auszahlungen aus der Finanzierungstätigkeit				0,00	0	0,00
SA 4	Saldo (4) Geldfluss aus der Finanzierungstätigkeit (35 - 36)				0,00	0	0,00
SA 5	Saldo (5) Geldfluss aus der voranschlagswirksamen Gebarung (SA 3 + SA 4)				-33.115,97	-78.600	45.484,03

A 63	Schutzwasserbau	RA2025	VA2025	Differenz	RA2025	VA2025	Differenz
		Ergebnisrechnung			Finanzierungsrechnung		
SA 0 / SA 1	(0) Nettoergebnis (21 - 22) / Saldo (1) Geldfluss aus der operativen Gebarung (31 - 32)	0,00	-500	500,00	0,00	-500	500,00
SA 2	Saldo (2) Geldfluss aus der investiven Gebarung (33 - 34)				0,00	0	0,00
SA 3	Saldo (3) Nettofinanzierungssaldo (SA 1 + SA 2)				0,00	-500	500,00
SA 4	Saldo (4) Geldfluss aus der Finanzierungstätigkeit (35 - 36)				0,00	0	0,00
SA 5	Saldo (5) Geldfluss aus der voranschlagswirksamen Gebarung (SA 3 + SA 4)				0,00	-500	500,00
SA00	Saldo (00) Nettoergebnis nach Haushaltsrücklagen (Saldo 0 + Saldo 01)	0,00	-500	500,00			
UA 633	Wildbachverbauung	RA2025	VA2025	Differenz	RA2025	VA2025	Differenz
		Ergebnisrechnung			Finanzierungsrechnung		
SA 0 / SA 1	(0) Nettoergebnis (21 - 22) / Saldo (1) Geldfluss aus der operativen Gebarung (31 - 32)	0,00	-500	500,00	0,00	-500	500,00
SA 2	Saldo (2) Geldfluss aus der investiven Gebarung (33 - 34)				0,00	0	0,00
SA 3	Saldo (3) Nettofinanzierungssaldo (SA 1 + SA 2)				0,00	-500	500,00
SA 4	Saldo (4) Geldfluss aus der Finanzierungstätigkeit (35 - 36)				0,00	0	0,00
SA 5	Saldo (5) Geldfluss aus der voranschlagswirksamen Gebarung (SA 3 + SA 4)				0,00	-500	500,00
SA00	Saldo (00) Nettoergebnis nach Haushaltsrücklagen (Saldo 0 + Saldo 01)	0,00	-500	500,00			

Ansatz 63300 Konto	Wildbachverbauung	RA2025	VA2025	Differenz	RA2025	VA2025	Differenz
		Ergebnisrechnung			Finanzierungsrechnung		
Operative Gebarung							
SU 21 / SU 31	Summe Erträge / Einzahlungen operative Gebarung	0,00	0	0,00	0,00	0	0,00
63300 611000	Instandhaltung von Straßenbaut en	0,00	500	-500,00	0,00	500	-500,00
SU 22 / SU 32	Summe Aufwendungen / Auszahlungen operative Gebarung	0,00	500	-500,00	0,00	500	-500,00
SA 0 / SA 1	(0) Nettoergebnis (21 - 22) / Saldo (1) Geldfluss aus der operativen Gebarung (31 - 32)	0,00	-500	500,00	0,00	-500	500,00
SA01	Saldo (01) Haushaltsrücklagen (230 - 240)	0,00	0	0,00			
SA00	Saldo (00) Nettoergebnis nach Haushaltsrücklagen (Saldo 0 + Saldo 01)	0,00	-500	500,00			
Investive Gebarung							
SU 33	Summe Einzahlungen investive Gebarung				0,00	0	0,00
SU 34	Summe Auszahlungen investive Gebarung				0,00	0	0,00
SA 2	Saldo (2) Geldfluss aus der investiven Gebarung (33 - 34)				0,00	0	0,00
SA 3	Saldo (3) Nettofinanzierungssaldo (SA 1 + SA 2)				0,00	-500	500,00
Finanzierungstätigkeit							
SU 35	Summe Einzahlungen aus der Finanzierungstätigkeit				0,00	0	0,00
SU 36	Summe Auszahlungen aus der Finanzierungstätigkeit				0,00	0	0,00
SA 4	Saldo (4) Geldfluss aus der Finanzierungstätigkeit (35 - 36)				0,00	0	0,00
SA 5	Saldo (5) Geldfluss aus der voranschlagswirksamen Gebarung (SA 3 + SA 4)				0,00	-500	500,00
A 64	Straßenverkehr	RA2025	VA2025	Differenz	RA2025	VA2025	Differenz
		Ergebnisrechnung			Finanzierungsrechnung		
SA 0 / SA 1	(0) Nettoergebnis (21 - 22) / Saldo (1) Geldfluss aus der operativen Gebarung (31 - 32)	-525,00	-500	-25,00	0,00	0	0,00
SA 2	Saldo (2) Geldfluss aus der investiven Gebarung (33 - 34)				0,00	0	0,00
SA 3	Saldo (3) Nettofinanzierungssaldo (SA 1 + SA 2)				0,00	0	0,00
SA 4	Saldo (4) Geldfluss aus der Finanzierungstätigkeit (35 - 36)				0,00	0	0,00
SA 5	Saldo (5) Geldfluss aus der voranschlagswirksamen Gebarung (SA 3 + SA 4)				0,00	0	0,00
SA00	Saldo (00) Nettoergebnis nach Haushaltsrücklagen (Saldo 0 + Saldo 01)	-525,00	-500	-25,00			

UA 649	Sonstige Einrichtungen und Maßnahmen	RA2025	VA2025	Differenz	RA2025	VA2025	Differenz
		Ergebnisrechnung			Finanzierungsrechnung		
SA 0 / SA 1	(0) Nettoergebnis (21 - 22) / Saldo (1) Geldfluss aus der operativen Gebarung (31 - 32)	-525,00	-500	-25,00	0,00	0	0,00
SA 2	Saldo (2) Geldfluss aus der investiven Gebarung (33 - 34)				0,00	0	0,00
SA 3	Saldo (3) Nettofinanzierungssaldo (SA 1 + SA 2)				0,00	0	0,00
SA 4	Saldo (4) Geldfluss aus der Finanzierungstätigkeit (35 - 36)				0,00	0	0,00
SA 5	Saldo (5) Geldfluss aus der voranschlagswirksamen Gebarung (SA 3 + SA 4)				0,00	0	0,00
SA00	Saldo (00) Nettoergebnis nach Haushaltsrücklagen (Saldo 0 + Saldo 01)	-525,00	-500	-25,00			
Ansatz 64900	Sonstige Einrichtungen und Maßnahmen	RA2025	VA2025	Differenz	RA2025	VA2025	Differenz
Konto		Ergebnisrechnung			Finanzierungsrechnung		
Operative Gebarung							
SU 21 / SU 31	Summe Erträge / Einzahlungen operative Gebarung	0,00	0	0,00	0,00	0	0,00
64900 680300	Planmäßige Abschreibung	525,00	500	25,00			
SU 22 / SU 32	Summe Aufwendungen / Auszahlungen operative Gebarung	525,00	500	25,00	0,00	0	0,00
SA 0 / SA 1	(0) Nettoergebnis (21 - 22) / Saldo (1) Geldfluss aus der operativen Gebarung (31 - 32)	-525,00	-500	-25,00	0,00	0	0,00
SA01	Saldo (01) Haushaltsrücklagen (230 - 240)	0,00	0	0,00			
SA00	Saldo (00) Nettoergebnis nach Haushaltsrücklagen (Saldo 0 + Saldo 01)	-525,00	-500	-25,00			
Investive Gebarung							
SU 33	Summe Einzahlungen investive Gebarung				0,00	0	0,00
SU 34	Summe Auszahlungen investive Gebarung				0,00	0	0,00
SA 2	Saldo (2) Geldfluss aus der investiven Gebarung (33 - 34)				0,00	0	0,00
SA 3	Saldo (3) Nettofinanzierungssaldo (SA 1 + SA 2)				0,00	0	0,00
Finanzierungstätigkeit							
SU 35	Summe Einzahlungen aus der Finanzierungstätigkeit				0,00	0	0,00
SU 36	Summe Auszahlungen aus der Finanzierungstätigkeit				0,00	0	0,00
SA 4	Saldo (4) Geldfluss aus der Finanzierungstätigkeit (35 - 36)				0,00	0	0,00
SA 5	Saldo (5) Geldfluss aus der voranschlagswirksamen Gebarung (SA 3 + SA 4)				0,00	0	0,00

A 68	Post- und Telekommunikationsdienste	RA2025	VA2025	Differenz	RA2025	VA2025	Differenz
		Ergebnisrechnung			Finanzierungsrechnung		
SA 0 / SA 1	(0) Nettoergebnis (21 - 22) / Saldo (1) Geldfluss aus der operativen Gebarung (31 - 32)	-333,93	-200	-133,93	-333,93	-200	-133,93
SA 2	Saldo (2) Geldfluss aus der investiven Gebarung (33 - 34)				0,00	0	0,00
SA 3	Saldo (3) Nettofinanzierungssaldo (SA 1 + SA 2)				-333,93	-200	-133,93
SA 4	Saldo (4) Geldfluss aus der Finanzierungstätigkeit (35 - 36)				0,00	0	0,00
SA 5	Saldo (5) Geldfluss aus der voranschlagswirksamen Gebarung (SA 3 + SA 4)				-333,93	-200	-133,93
SA00	Saldo (00) Nettoergebnis nach Haushaltsrücklagen (Saldo 0 + Saldo 01)	-333,93	-200	-133,93			
UA 680	Post- und Telekommunikationsdienste	RA2025	VA2025	Differenz	RA2025	VA2025	Differenz
		Ergebnisrechnung			Finanzierungsrechnung		
SA 0 / SA 1	(0) Nettoergebnis (21 - 22) / Saldo (1) Geldfluss aus der operativen Gebarung (31 - 32)	-333,93	-200	-133,93	-333,93	-200	-133,93
SA 2	Saldo (2) Geldfluss aus der investiven Gebarung (33 - 34)				0,00	0	0,00
SA 3	Saldo (3) Nettofinanzierungssaldo (SA 1 + SA 2)				-333,93	-200	-133,93
SA 4	Saldo (4) Geldfluss aus der Finanzierungstätigkeit (35 - 36)				0,00	0	0,00
SA 5	Saldo (5) Geldfluss aus der voranschlagswirksamen Gebarung (SA 3 + SA 4)				-333,93	-200	-133,93
SA00	Saldo (00) Nettoergebnis nach Haushaltsrücklagen (Saldo 0 + Saldo 01)	-333,93	-200	-133,93			

Ansatz 68000 Konto	Post- und Telekommunikationsdi enste	RA2025	VA2025	Differenz	RA2025	VA2025	Differenz
		Ergebnisrechnung			Finanzierungsrechnung		
Operative Gebarung							
SU 21 / SU 31	Summe Erträge / Einzahlungen operative Gebarung	0,00	0	0,00	0,00	0	0,00
68000 600000	Strom für öffentliche Telefonz elle	333,93	200	133,93	333,93	200	133,93
SU 22 / SU 32	Summe Aufwendungen / Auszahlungen operative Gebarung	333,93	200	133,93	333,93	200	133,93
SA 0 / SA 1	(0) Nettoergebnis (21 - 22) / Saldo (1) Geldfluss aus der operativen Gebarung (31 - 32)	-333,93	-200	-133,93	-333,93	-200	-133,93
SA01	Saldo (01) Haushaltsrücklagen (230 - 240)	0,00	0	0,00			
SA00	Saldo (00) Nettoergebnis nach Haushaltsrücklagen (Saldo 0 + Saldo 01)	-333,93	-200	-133,93			
Investive Gebarung							
SU 33	Summe Einzahlungen investive Gebarung				0,00	0	0,00
SU 34	Summe Auszahlungen investive Gebarung				0,00	0	0,00
SA 2	Saldo (2) Geldfluss aus der investiven Gebarung (33 - 34)				0,00	0	0,00
SA 3	Saldo (3) Nettofinanzierungssaldo (SA 1 + SA 2)				-333,93	-200	-133,93
Finanzierungstätigkeit							
SU 35	Summe Einzahlungen aus der Finanzierungstätigkeit				0,00	0	0,00
SU 36	Summe Auszahlungen aus der Finanzierungstätigkeit				0,00	0	0,00
SA 4	Saldo (4) Geldfluss aus der Finanzierungstätigkeit (35 - 36)				0,00	0	0,00
SA 5	Saldo (5) Geldfluss aus der voranschlagswirksamen Gebarung (SA 3 + SA 4)				-333,93	-200	-133,93
A 69	Verkehr, Sonstiges	RA2025	VA2025	Differenz	RA2025	VA2025	Differenz
		Ergebnisrechnung			Finanzierungsrechnung		
SA 0 / SA 1	(0) Nettoergebnis (21 - 22) / Saldo (1) Geldfluss aus der operativen Gebarung (31 - 32)	-860,00	-900	40,00	-860,00	-900	40,00
SA 2	Saldo (2) Geldfluss aus der investiven Gebarung (33 - 34)				0,00	0	0,00
SA 3	Saldo (3) Nettofinanzierungssaldo (SA 1 + SA 2)				-860,00	-900	40,00
SA 4	Saldo (4) Geldfluss aus der Finanzierungstätigkeit (35 - 36)				0,00	0	0,00
SA 5	Saldo (5) Geldfluss aus der voranschlagswirksamen Gebarung (SA 3 + SA 4)				-860,00	-900	40,00
SA00	Saldo (00) Nettoergebnis nach Haushaltsrücklagen (Saldo 0 + Saldo 01)	-860,00	-900	40,00			

UA 690	Verkehr, Sonstiges	RA2025	VA2025	Differenz	RA2025	VA2025	Differenz
		Ergebnisrechnung			Finanzierungsrechnung		
SA 0 / SA 1	(0) Nettoergebnis (21 - 22) / Saldo (1) Geldfluss aus der operativen Gebarung (31 - 32)	-860,00	-900	40,00	-860,00	-900	40,00
SA 2	Saldo (2) Geldfluss aus der investiven Gebarung (33 - 34)				0,00	0	0,00
SA 3	Saldo (3) Nettofinanzierungssaldo (SA 1 + SA 2)				-860,00	-900	40,00
SA 4	Saldo (4) Geldfluss aus der Finanzierungstätigkeit (35 - 36)				0,00	0	0,00
SA 5	Saldo (5) Geldfluss aus der voranschlagswirksamen Gebarung (SA 3 + SA 4)				-860,00	-900	40,00
SA00	Saldo (00) Nettoergebnis nach Haushaltsrücklagen (Saldo 0 + Saldo 01)	-860,00	-900	40,00			
Ansatz 69000 Konto	Verkehr, Sonstiges	RA2025	VA2025	Differenz	RA2025	VA2025	Differenz
		Ergebnisrechnung			Finanzierungsrechnung		
Operative Gebarung							
SU 21 / SU 31	Summe Erträge / Einzahlungen operative Gebarung	0,00	0	0,00	0,00	0	0,00
69000 621000	Sonstige Transporte	860,00	900	-40,00	860,00	900	-40,00
SU 22 / SU 32	Summe Aufwendungen / Auszahlungen operative Gebarung	860,00	900	-40,00	860,00	900	-40,00
SA 0 / SA 1	(0) Nettoergebnis (21 - 22) / Saldo (1) Geldfluss aus der operativen Gebarung (31 - 32)	-860,00	-900	40,00	-860,00	-900	40,00
SA01	Saldo (01) Haushaltsrücklagen (230 - 240)	0,00	0	0,00			
SA00	Saldo (00) Nettoergebnis nach Haushaltsrücklagen (Saldo 0 + Saldo 01)	-860,00	-900	40,00			
Investive Gebarung							
SU 33	Summe Einzahlungen investive Gebarung				0,00	0	0,00
SU 34	Summe Auszahlungen investive Gebarung				0,00	0	0,00
SA 2	Saldo (2) Geldfluss aus der investiven Gebarung (33 - 34)				0,00	0	0,00
SA 3	Saldo (3) Nettofinanzierungssaldo (SA 1 + SA 2)				-860,00	-900	40,00
Finanzierungstätigkeit							
SU 35	Summe Einzahlungen aus der Finanzierungstätigkeit				0,00	0	0,00
SU 36	Summe Auszahlungen aus der Finanzierungstätigkeit				0,00	0	0,00
SA 4	Saldo (4) Geldfluss aus der Finanzierungstätigkeit (35 - 36)				0,00	0	0,00
SA 5	Saldo (5) Geldfluss aus der voranschlagswirksamen Gebarung (SA 3 + SA 4)				-860,00	-900	40,00

Detailnachweis der Konten

Einzelplan 7	Wirtschaftsförderung (Länder und Gemeinden)	RA2025	VA2025	Differenz	RA2025	VA2025	Differenz
		Ergebnisrechnung			Finanzierungsrechnung		
SA 0 / SA 1	(0) Nettoergebnis (21 - 22) / Saldo (1) Geldfluss aus der operativen Gebarung (31 - 32)	-91.641,48	-121.500	29.858,52	-23.536,12	-28.900	5.363,88
SA 2	Saldo (2) Geldfluss aus der investiven Gebarung (33 - 34)				-20.324,76	2.300	-22.624,76
SA 3	Saldo (3) Nettofinanzierungssaldo (SA 1 + SA 2)				-43.860,88	-26.600	-17.260,88
SA 4	Saldo (4) Geldfluss aus der Finanzierungstätigkeit (35 - 36)				0,00	0	0,00
SA 5	Saldo (5) Geldfluss aus der voranschlagswirksamen Gebarung (SA 3 + SA 4)				-43.860,88	-26.600	-17.260,88
SA00	Saldo (00) Nettoergebnis nach Haushaltsrücklagen (Saldo 0 + Saldo 01)	-91.641,48	-121.500	29.858,52			
A 71	Grundlagenverbesserung in der Land- und Forstwirtschaft	RA2025	VA2025	Differenz	RA2025	VA2025	Differenz
		Ergebnisrechnung			Finanzierungsrechnung		
SA 0 / SA 1	(0) Nettoergebnis (21 - 22) / Saldo (1) Geldfluss aus der operativen Gebarung (31 - 32)	-57.509,36	-82.100	24.590,64	10.500,00	10.500	0,00
SA 2	Saldo (2) Geldfluss aus der investiven Gebarung (33 - 34)				-20.324,76	2.300	-22.624,76
SA 3	Saldo (3) Nettofinanzierungssaldo (SA 1 + SA 2)				-9.824,76	12.800	-22.624,76
SA 4	Saldo (4) Geldfluss aus der Finanzierungstätigkeit (35 - 36)				0,00	0	0,00
SA 5	Saldo (5) Geldfluss aus der voranschlagswirksamen Gebarung (SA 3 + SA 4)				-9.824,76	12.800	-22.624,76
SA00	Saldo (00) Nettoergebnis nach Haushaltsrücklagen (Saldo 0 + Saldo 01)	-57.509,36	-82.100	24.590,64			
UA 710	Land- und forstwirtschaftlicher Wegebau	RA2025	VA2025	Differenz	RA2025	VA2025	Differenz
		Ergebnisrechnung			Finanzierungsrechnung		
SA 0 / SA 1	(0) Nettoergebnis (21 - 22) / Saldo (1) Geldfluss aus der operativen Gebarung (31 - 32)	-57.509,36	-82.100	24.590,64	10.500,00	10.500	0,00
SA 2	Saldo (2) Geldfluss aus der investiven Gebarung (33 - 34)				-20.324,76	2.300	-22.624,76
SA 3	Saldo (3) Nettofinanzierungssaldo (SA 1 + SA 2)				-9.824,76	12.800	-22.624,76
SA 4	Saldo (4) Geldfluss aus der Finanzierungstätigkeit (35 - 36)				0,00	0	0,00
SA 5	Saldo (5) Geldfluss aus der voranschlagswirksamen Gebarung (SA 3 + SA 4)				-9.824,76	12.800	-22.624,76
SA00	Saldo (00) Nettoergebnis nach Haushaltsrücklagen (Saldo 0 + Saldo 01)	-57.509,36	-82.100	24.590,64			

Ansatz 71000 Konto	Land- und forstwirtschaftliche r Wegebau	RA2025	VA2025	Differenz	RA2025	VA2025	Differenz
		Ergebnisrechnung			Finanzierungsrechnung		
Operative Gebarung							
71000 813000	Erträge aus der Auflösung von Investitionszuschüssen (Kapitaltransfers)	5.151,09	500	4.651,09			
71000 829960	Sonstige Erträge IST-Überschuss/Fehlbetrag	0,00	52.900	-52.900,00	0,00	52.900	-52.900,00
71000 871000	Bedarfszuweisung von NÖ Landesregierung	10.500,00	10.500	0,00	10.500,00	10.500	0,00
71000 899000	Entnahmen aus Verrechnungsrücklagen zwischen operativer Gebarung und Projekten	62.761,66	40.100	22.661,66			
SU 21 / SU 31	Summe Erträge / Einzahlungen operative Gebarung	78.412,75	104.000	-25.587,25	10.500,00	63.400	-52.900,00
71000 680200	Planmäßige Abschreibung - Grundstückseinrichtungen u. Infrastruktur	135.922,11	133.200	2.722,11			
71000 729960	Sonstige Aufwendungen IST-Überschuss/Fehlbetrag	0,00	52.900	-52.900,00	0,00	52.900	-52.900,00
SU 22 / SU 32	Summe Aufwendungen / Auszahlungen operative Gebarung	135.922,11	186.100	-50.177,89	0,00	52.900	-52.900,00
SA 0 / SA 1	(0) Nettoergebnis (21 - 22) / Saldo (1) Geldfluss aus der operativen Gebarung (31 - 32)	-57.509,36	-82.100	24.590,64	10.500,00	10.500	0,00
SA01	Saldo (01) Haushaltsrücklagen (230 - 240)	0,00	0	0,00			
SA00	Saldo (00) Nettoergebnis nach Haushaltsrücklagen (Saldo 0 + Saldo 01)	-57.509,36	-82.100	24.590,64			
Investive Gebarung							
71000 301000	Kapitaltransfers von Ländern, Landesfonds und Landeskammern				4.482,14	10.500	-6.017,86
71000 307100	Kapitaltransfers von privaten Haushalten - GW Interessentenbeiträge				0,00	26.800	-26.800,00
SU 33	Summe Einzahlungen investive Gebarung				4.482,14	37.300	-32.817,86
71000 002000	Straßenbauten				24.806,90	35.000	-10.193,10
SU 34	Summe Auszahlungen investive Gebarung				24.806,90	35.000	-10.193,10
SA 2	Saldo (2) Geldfluss aus der investiven Gebarung (33 - 34)				-20.324,76	2.300	-22.624,76
SA 3	Saldo (3) Nettofinanzierungssaldo (SA 1 + SA 2)				-9.824,76	12.800	-22.624,76
Finanzierungstätigkeit							
SU 35	Summe Einzahlungen aus der Finanzierungstätigkeit				0,00	0	0,00
SU 36	Summe Auszahlungen aus der Finanzierungstätigkeit				0,00	0	0,00
SA 4	Saldo (4) Geldfluss aus der Finanzierungstätigkeit (35 - 36)				0,00	0	0,00
SA 5	Saldo (5) Geldfluss aus der voranschlagswirksamen Gebarung (SA 3 + SA 4)				-9.824,76	12.800	-22.624,76

A 74	Sonstige Förderung der Land- und Forstwirtschaft	RA2025	VA2025	Differenz	RA2025	VA2025	Differenz
		Ergebnisrechnung			Finanzierungsrechnung		
SA 0 / SA 1	(0) Nettoergebnis (21 - 22) / Saldo (1) Geldfluss aus der operativen Gebarung (31 - 32)	-11.496,00	-13.200	1.704,00	-11.496,00	-13.200	1.704,00
SA 2	Saldo (2) Geldfluss aus der investiven Gebarung (33 - 34)				0,00	0	0,00
SA 3	Saldo (3) Nettofinanzierungssaldo (SA 1 + SA 2)				-11.496,00	-13.200	1.704,00
SA 4	Saldo (4) Geldfluss aus der Finanzierungstätigkeit (35 - 36)				0,00	0	0,00
SA 5	Saldo (5) Geldfluss aus der voranschlagswirksamen Gebarung (SA 3 + SA 4)				-11.496,00	-13.200	1.704,00
SA00	Saldo (00) Nettoergebnis nach Haushaltsrücklagen (Saldo 0 + Saldo 01)	-11.496,00	-13.200	1.704,00			
UA 742	Produktionsförderung	RA2025	VA2025	Differenz	RA2025	VA2025	Differenz
		Ergebnisrechnung			Finanzierungsrechnung		
SA 0 / SA 1	(0) Nettoergebnis (21 - 22) / Saldo (1) Geldfluss aus der operativen Gebarung (31 - 32)	0,00	-500	500,00	0,00	-500	500,00
SA 2	Saldo (2) Geldfluss aus der investiven Gebarung (33 - 34)				0,00	0	0,00
SA 3	Saldo (3) Nettofinanzierungssaldo (SA 1 + SA 2)				0,00	-500	500,00
SA 4	Saldo (4) Geldfluss aus der Finanzierungstätigkeit (35 - 36)				0,00	0	0,00
SA 5	Saldo (5) Geldfluss aus der voranschlagswirksamen Gebarung (SA 3 + SA 4)				0,00	-500	500,00
SA00	Saldo (00) Nettoergebnis nach Haushaltsrücklagen (Saldo 0 + Saldo 01)	0,00	-500	500,00			

Ansatz 74200 Konto	Produktionsförderung	RA2025	VA2025	Differenz	RA2025	VA2025	Differenz
		Ergebnisrechnung			Finanzierungsrechnung		
Operative Gebarung							
SU 21 / SU 31	Summe Erträge / Einzahlungen operative Gebarung	0,00	0	0,00	0,00	0	0,00
74200 768000	Ankauf von Vartertieren (Zuchts tiere)	0,00	500	-500,00	0,00	500	-500,00
SU 22 / SU 32	Summe Aufwendungen / Auszahlungen operative Gebarung	0,00	500	-500,00	0,00	500	-500,00
SA 0 / SA 1	(0) Nettoergebnis (21 - 22) / Saldo (1) Geldfluss aus der operativen Gebarung (31 - 32)	0,00	-500	500,00	0,00	-500	500,00
SA01	Saldo (01) Haushaltsrücklagen (230 - 240)	0,00	0	0,00			
SA00	Saldo (00) Nettoergebnis nach Haushaltsrücklagen (Saldo 0 + Saldo 01)	0,00	-500	500,00			
Investive Gebarung							
SU 33	Summe Einzahlungen investive Gebarung				0,00	0	0,00
SU 34	Summe Auszahlungen investive Gebarung				0,00	0	0,00
SA 2	Saldo (2) Geldfluss aus der investiven Gebarung (33 - 34)				0,00	0	0,00
SA 3	Saldo (3) Nettofinanzierungssaldo (SA 1 + SA 2)				0,00	-500	500,00
Finanzierungstätigkeit							
SU 35	Summe Einzahlungen aus der Finanzierungstätigkeit				0,00	0	0,00
SU 36	Summe Auszahlungen aus der Finanzierungstätigkeit				0,00	0	0,00
SA 4	Saldo (4) Geldfluss aus der Finanzierungstätigkeit (35 - 36)				0,00	0	0,00
SA 5	Saldo (5) Geldfluss aus der voranschlagswirksamen Gebarung (SA 3 + SA 4)				0,00	-500	500,00
UA 749							
UA 749	Sonstige Einrichtungen und Maßnahmen	RA2025	VA2025	Differenz	RA2025	VA2025	Differenz
		Ergebnisrechnung			Finanzierungsrechnung		
SA 0 / SA 1	(0) Nettoergebnis (21 - 22) / Saldo (1) Geldfluss aus der operativen Gebarung (31 - 32)	-11.496,00	-12.700	1.204,00	-11.496,00	-12.700	1.204,00
SA 2	Saldo (2) Geldfluss aus der investiven Gebarung (33 - 34)				0,00	0	0,00
SA 3	Saldo (3) Nettofinanzierungssaldo (SA 1 + SA 2)				-11.496,00	-12.700	1.204,00
SA 4	Saldo (4) Geldfluss aus der Finanzierungstätigkeit (35 - 36)				0,00	0	0,00
SA 5	Saldo (5) Geldfluss aus der voranschlagswirksamen Gebarung (SA 3 + SA 4)				-11.496,00	-12.700	1.204,00
SA00	Saldo (00) Nettoergebnis nach Haushaltsrücklagen (Saldo 0 + Saldo 01)	-11.496,00	-12.700	1.204,00			

Ansatz 74900 Konto	Sonstige Einrichtungen und Maßnahmen	RA2025	VA2025	Differenz	RA2025	VA2025	Differenz
		Ergebnisrechnung			Finanzierungsrechnung		
Operative Gebarung							
SU 21 / SU 31	Summe Erträge / Einzahlungen operative Gebarung	0,00	0	0,00	0,00	0	0,00
74900 729000	Beitrag zur künstlichen Besamung	11.496,00	12.700	-1.204,00	11.496,00	12.700	-1.204,00
SU 22 / SU 32	Summe Aufwendungen / Auszahlungen operative Gebarung	11.496,00	12.700	-1.204,00	11.496,00	12.700	-1.204,00
SA 0 / SA 1	(0) Nettoergebnis (21 - 22) / Saldo (1) Geldfluss aus der operativen Gebarung (31 - 32)	-11.496,00	-12.700	1.204,00	-11.496,00	-12.700	1.204,00
SA01	Saldo (01) Haushaltsrücklagen (230 - 240)	0,00	0	0,00			
SA00	Saldo (00) Nettoergebnis nach Haushaltsrücklagen (Saldo 0 + Saldo 01)	-11.496,00	-12.700	1.204,00			
Investive Gebarung							
SU 33	Summe Einzahlungen investive Gebarung				0,00	0	0,00
SU 34	Summe Auszahlungen investive Gebarung				0,00	0	0,00
SA 2	Saldo (2) Geldfluss aus der investiven Gebarung (33 - 34)				0,00	0	0,00
SA 3	Saldo (3) Nettofinanzierungssaldo (SA 1 + SA 2)				-11.496,00	-12.700	1.204,00
Finanzierungstätigkeit							
SU 35	Summe Einzahlungen aus der Finanzierungstätigkeit				0,00	0	0,00
SU 36	Summe Auszahlungen aus der Finanzierungstätigkeit				0,00	0	0,00
SA 4	Saldo (4) Geldfluss aus der Finanzierungstätigkeit (35 - 36)				0,00	0	0,00
SA 5	Saldo (5) Geldfluss aus der voranschlagswirksamen Gebarung (SA 3 + SA 4)				-11.496,00	-12.700	1.204,00
A 77	Förderung des Tourismus	RA2025	VA2025	Differenz	RA2025	VA2025	Differenz
		Ergebnisrechnung			Finanzierungsrechnung		
SA 0 / SA 1	(0) Nettoergebnis (21 - 22) / Saldo (1) Geldfluss aus der operativen Gebarung (31 - 32)	-4.185,29	-5.600	1.414,71	-4.089,29	-5.600	1.510,71
SA 2	Saldo (2) Geldfluss aus der investiven Gebarung (33 - 34)				0,00	0	0,00
SA 3	Saldo (3) Nettofinanzierungssaldo (SA 1 + SA 2)				-4.089,29	-5.600	1.510,71
SA 4	Saldo (4) Geldfluss aus der Finanzierungstätigkeit (35 - 36)				0,00	0	0,00
SA 5	Saldo (5) Geldfluss aus der voranschlagswirksamen Gebarung (SA 3 + SA 4)				-4.089,29	-5.600	1.510,71
SA00	Saldo (00) Nettoergebnis nach Haushaltsrücklagen (Saldo 0 + Saldo 01)	-4.185,29	-5.600	1.414,71			

UA 770	Einrichtungen zur Förderung des Tourismus	RA2025	VA2025	Differenz	RA2025	VA2025	Differenz
		Ergebnisrechnung			Finanzierungsrechnung		
SA 0 / SA 1	(0) Nettoergebnis (21 - 22) / Saldo (1) Geldfluss aus der operativen Gebarung (31 - 32)	-3.693,10	-3.800	106,90	-3.693,10	-3.800	106,90
SA 2	Saldo (2) Geldfluss aus der investiven Gebarung (33 - 34)				0,00	0	0,00
SA 3	Saldo (3) Nettofinanzierungssaldo (SA 1 + SA 2)				-3.693,10	-3.800	106,90
SA 4	Saldo (4) Geldfluss aus der Finanzierungstätigkeit (35 - 36)				0,00	0	0,00
SA 5	Saldo (5) Geldfluss aus der voranschlagswirksamen Gebarung (SA 3 + SA 4)				-3.693,10	-3.800	106,90
SA00	Saldo (00) Nettoergebnis nach Haushaltsrücklagen (Saldo 0 + Saldo 01)	-3.693,10	-3.800	106,90			
Ansatz 77000 Konto	Einrichtungen zur Förderung des Fremdenverkehrs	RA2025	VA2025	Differenz	RA2025	VA2025	Differenz
		Ergebnisrechnung			Finanzierungsrechnung		
Operative Gebarung							
SU 21 / SU 31	Summe Erträge / Einzahlungen operative Gebarung	0,00	0	0,00	0,00	0	0,00
77000 726000	Mitgliedsbeiträge an Institutionen (Inl)	3.632,99	3.600	32,99	3.632,99	3.600	32,99
77000 729000	Sonstige Aufwendungen	60,11	200	-139,89	60,11	200	-139,89
SU 22 / SU 32	Summe Aufwendungen / Auszahlungen operative Gebarung	3.693,10	3.800	-106,90	3.693,10	3.800	-106,90
SA 0 / SA 1	(0) Nettoergebnis (21 - 22) / Saldo (1) Geldfluss aus der operativen Gebarung (31 - 32)	-3.693,10	-3.800	106,90	-3.693,10	-3.800	106,90
SA01	Saldo (01) Haushaltsrücklagen (230 - 240)	0,00	0	0,00			
SA00	Saldo (00) Nettoergebnis nach Haushaltsrücklagen (Saldo 0 + Saldo 01)	-3.693,10	-3.800	106,90			
Investive Gebarung							
SU 33	Summe Einzahlungen investive Gebarung				0,00	0	0,00
SU 34	Summe Auszahlungen investive Gebarung				0,00	0	0,00
SA 2	Saldo (2) Geldfluss aus der investiven Gebarung (33 - 34)				0,00	0	0,00
SA 3	Saldo (3) Nettofinanzierungssaldo (SA 1 + SA 2)				-3.693,10	-3.800	106,90
Finanzierungstätigkeit							
SU 35	Summe Einzahlungen aus der Finanzierungstätigkeit				0,00	0	0,00
SU 36	Summe Auszahlungen aus der Finanzierungstätigkeit				0,00	0	0,00
SA 4	Saldo (4) Geldfluss aus der Finanzierungstätigkeit (35 - 36)				0,00	0	0,00
SA 5	Saldo (5) Geldfluss aus der voranschlagswirksamen Gebarung (SA 3 + SA 4)				-3.693,10	-3.800	106,90

UA 771	Maßnahmen zur Förderung des Tourismus	RA2025	VA2025	Differenz	RA2025	VA2025	Differenz
		Ergebnisrechnung			Finanzierungsrechnung		
SA 0 / SA 1	(0) Nettoergebnis (21 - 22) / Saldo (1) Geldfluss aus der operativen Gebarung (31 - 32)	-492,19	-1.800	1.307,81	-396,19	-1.800	1.403,81
SA 2	Saldo (2) Geldfluss aus der investiven Gebarung (33 - 34)				0,00	0	0,00
SA 3	Saldo (3) Nettofinanzierungssaldo (SA 1 + SA 2)				-396,19	-1.800	1.403,81
SA 4	Saldo (4) Geldfluss aus der Finanzierungstätigkeit (35 - 36)				0,00	0	0,00
SA 5	Saldo (5) Geldfluss aus der voranschlagswirksamen Gebarung (SA 3 + SA 4)				-396,19	-1.800	1.403,81
SA00	Saldo (00) Nettoergebnis nach Haushaltsrücklagen (Saldo 0 + Saldo 01)	-492,19	-1.800	1.307,81			
Ansatz 77100 Konto	Maßnahmen zur Förderung des Fremdenverkehrs	RA2025	VA2025	Differenz	RA2025	VA2025	Differenz
		Ergebnisrechnung			Finanzierungsrechnung		
Operative Gebarung							
77100 816000	Kostenbeiträge (Kostensätze) - zB Plakatgebühren	153,20	500	-346,80	153,20	500	-346,80
SU 21 / SU 31	Summe Erträge / Einzahlungen operative Gebarung	153,20	500	-346,80	153,20	500	-346,80
77100 413000	Handelswaren - zB Wanderkarten Prospekte ...	0,00	2.000	-2.000,00	0,00	2.000	-2.000,00
77100 680200	Planmäßige Abschreibung	96,00	0	96,00			
77100 729000	Sonstige Aufwendungen	549,39	300	249,39	549,39	300	249,39
SU 22 / SU 32	Summe Aufwendungen / Auszahlungen operative Gebarung	645,39	2.300	-1.654,61	549,39	2.300	-1.750,61
SA 0 / SA 1	(0) Nettoergebnis (21 - 22) / Saldo (1) Geldfluss aus der operativen Gebarung (31 - 32)	-492,19	-1.800	1.307,81	-396,19	-1.800	1.403,81
SA01	Saldo (01) Haushaltsrücklagen (230 - 240)	0,00	0	0,00			
SA00	Saldo (00) Nettoergebnis nach Haushaltsrücklagen (Saldo 0 + Saldo 01)	-492,19	-1.800	1.307,81			
Investive Gebarung							
SU 33	Summe Einzahlungen investive Gebarung				0,00	0	0,00
SU 34	Summe Auszahlungen investive Gebarung				0,00	0	0,00
SA 2	Saldo (2) Geldfluss aus der investiven Gebarung (33 - 34)				0,00	0	0,00
SA 3	Saldo (3) Nettofinanzierungssaldo (SA 1 + SA 2)				-396,19	-1.800	1.403,81
Finanzierungstätigkeit							
SU 35	Summe Einzahlungen aus der Finanzierungstätigkeit				0,00	0	0,00
SU 36	Summe Auszahlungen aus der Finanzierungstätigkeit				0,00	0	0,00
SA 4	Saldo (4) Geldfluss aus der Finanzierungstätigkeit (35 - 36)				0,00	0	0,00
SA 5	Saldo (5) Geldfluss aus der voranschlagswirksamen Gebarung (SA 3 + SA 4)				-396,19	-1.800	1.403,81

A 78	Förderung von Handel, Gewerbe und Industrie	RA2025	VA2025	Differenz	RA2025	VA2025	Differenz
		Ergebnisrechnung			Finanzierungsrechnung		
SA 0 / SA 1	(0) Nettoergebnis (21 - 22) / Saldo (1) Geldfluss aus der operativen Gebarung (31 - 32)	-18.450,83	-20.600	2.149,17	-18.450,83	-20.600	2.149,17
SA 2	Saldo (2) Geldfluss aus der investiven Gebarung (33 - 34)				0,00	0	0,00
SA 3	Saldo (3) Nettofinanzierungssaldo (SA 1 + SA 2)				-18.450,83	-20.600	2.149,17
SA 4	Saldo (4) Geldfluss aus der Finanzierungstätigkeit (35 - 36)				0,00	0	0,00
SA 5	Saldo (5) Geldfluss aus der voranschlagswirksamen Gebarung (SA 3 + SA 4)				-18.450,83	-20.600	2.149,17
SA00	Saldo (00) Nettoergebnis nach Haushaltsrücklagen (Saldo 0 + Saldo 01)	-18.450,83	-20.600	2.149,17			
UA 789	Sonstige Einrichtungen und Maßnahmen	RA2025	VA2025	Differenz	RA2025	VA2025	Differenz
		Ergebnisrechnung			Finanzierungsrechnung		
SA 0 / SA 1	(0) Nettoergebnis (21 - 22) / Saldo (1) Geldfluss aus der operativen Gebarung (31 - 32)	-18.450,83	-20.600	2.149,17	-18.450,83	-20.600	2.149,17
SA 2	Saldo (2) Geldfluss aus der investiven Gebarung (33 - 34)				0,00	0	0,00
SA 3	Saldo (3) Nettofinanzierungssaldo (SA 1 + SA 2)				-18.450,83	-20.600	2.149,17
SA 4	Saldo (4) Geldfluss aus der Finanzierungstätigkeit (35 - 36)				0,00	0	0,00
SA 5	Saldo (5) Geldfluss aus der voranschlagswirksamen Gebarung (SA 3 + SA 4)				-18.450,83	-20.600	2.149,17
SA00	Saldo (00) Nettoergebnis nach Haushaltsrücklagen (Saldo 0 + Saldo 01)	-18.450,83	-20.600	2.149,17			

Ansatz 78900 Konto	Sonstige Einrichtungen und Maßnahmen	RA2025	VA2025	Differenz	RA2025	VA2025	Differenz
		Ergebnisrechnung			Finanzierungsrechnung		
Operative Gebarung							
SU 21 / SU 31	Summe Erträge / Einzahlungen operative Gebarung	0,00	0	0,00	0,00	0	0,00
78900 400000	Geringwertige Wirtschaftsgüter z.B. Wegweiser	0,00	100	-100,00	0,00	100	-100,00
78900 729000	Sonstige Aufwendungen	0,00	200	-200,00	0,00	200	-200,00
78900 755000	Transfers an Unternehmen -Verbände	17.870,83	17.200	670,83	17.870,83	17.200	670,83
78900 755100	Transfers an Unternehmen - Sonstige	580,00	600	-20,00	580,00	600	-20,00
78900 756000	Zinsenzuschüsse an Gewerbebetriebe	0,00	2.500	-2.500,00	0,00	2.500	-2.500,00
SU 22 / SU 32	Summe Aufwendungen / Auszahlungen operative Gebarung	18.450,83	20.600	-2.149,17	18.450,83	20.600	-2.149,17
SA 0 / SA 1	(0) Nettoergebnis (21 - 22) / Saldo (1) Geldfluss aus der operativen Gebarung (31 - 32)	-18.450,83	-20.600	2.149,17	-18.450,83	-20.600	2.149,17
SA01	Saldo (01) Haushaltsrücklagen (230 - 240)	0,00	0	0,00			
SA00	Saldo (00) Nettoergebnis nach Haushaltsrücklagen (Saldo 0 + Saldo 01)	-18.450,83	-20.600	2.149,17			
Investive Gebarung							
SU 33	Summe Einzahlungen investive Gebarung				0,00	0	0,00
SU 34	Summe Auszahlungen investive Gebarung				0,00	0	0,00
SA 2	Saldo (2) Geldfluss aus der investiven Gebarung (33 - 34)				0,00	0	0,00
SA 3	Saldo (3) Nettofinanzierungssaldo (SA 1 + SA 2)				-18.450,83	-20.600	2.149,17
Finanzierungstätigkeit							
SU 35	Summe Einzahlungen aus der Finanzierungstätigkeit				0,00	0	0,00
SU 36	Summe Auszahlungen aus der Finanzierungstätigkeit				0,00	0	0,00
SA 4	Saldo (4) Geldfluss aus der Finanzierungstätigkeit (35 - 36)				0,00	0	0,00
SA 5	Saldo (5) Geldfluss aus der voranschlagswirksamen Gebarung (SA 3 + SA 4)				-18.450,83	-20.600	2.149,17

Detailnachweis der Konten

Einzelplan 8	Dienstleistungen (Länder und Gemeinden)	RA2025	VA2025	Differenz	RA2025	VA2025	Differenz
		Ergebnisrechnung			Finanzierungsrechnung		
SA 0 / SA 1	(0) Nettoergebnis (21 - 22) / Saldo (1) Geldfluss aus der operativen Gebarung (31 - 32)	-276.234,96	-241.300	-34.934,96	-135.124,47	-119.700	-15.424,47
SA 2	Saldo (2) Geldfluss aus der investiven Gebarung (33 - 34)				-24.614,67	-59.100	34.485,33
SA 3	Saldo (3) Nettofinanzierungssaldo (SA 1 + SA 2)				-159.739,14	-178.800	19.060,86
SA 4	Saldo (4) Geldfluss aus der Finanzierungstätigkeit (35 - 36)				-145.525,26	-97.000	-48.525,26
SA 5	Saldo (5) Geldfluss aus der voranschlagswirksamen Gebarung (SA 3 + SA 4)				-305.264,40	-275.800	-29.464,40
SA00	Saldo (00) Nettoergebnis nach Haushaltsrücklagen (Saldo 0 + Saldo 01)	-276.234,96	-241.300	-34.934,96			
A 81	Öffentliche Einrichtungen (soweit nicht dem Abschnitt 85 zuzuordnen)	RA2025	VA2025	Differenz	RA2025	VA2025	Differenz
		Ergebnisrechnung			Finanzierungsrechnung		
SA 0 / SA 1	(0) Nettoergebnis (21 - 22) / Saldo (1) Geldfluss aus der operativen Gebarung (31 - 32)	-19.209,43	-15.900	-3.309,43	-16.848,38	-14.300	-2.548,38
SA 2	Saldo (2) Geldfluss aus der investiven Gebarung (33 - 34)				0,00	0	0,00
SA 3	Saldo (3) Nettofinanzierungssaldo (SA 1 + SA 2)				-16.848,38	-14.300	-2.548,38
SA 4	Saldo (4) Geldfluss aus der Finanzierungstätigkeit (35 - 36)				0,00	0	0,00
SA 5	Saldo (5) Geldfluss aus der voranschlagswirksamen Gebarung (SA 3 + SA 4)				-16.848,38	-14.300	-2.548,38
SA00	Saldo (00) Nettoergebnis nach Haushaltsrücklagen (Saldo 0 + Saldo 01)	-19.209,43	-15.900	-3.309,43			
UA 813	Müllbeseitigung	RA2025	VA2025	Differenz	RA2025	VA2025	Differenz
		Ergebnisrechnung			Finanzierungsrechnung		
SA 0 / SA 1	(0) Nettoergebnis (21 - 22) / Saldo (1) Geldfluss aus der operativen Gebarung (31 - 32)	-2.945,56	-1.000	-1.945,56	-2.192,06	-1.000	-1.192,06
SA 2	Saldo (2) Geldfluss aus der investiven Gebarung (33 - 34)				0,00	0	0,00
SA 3	Saldo (3) Nettofinanzierungssaldo (SA 1 + SA 2)				-2.192,06	-1.000	-1.192,06
SA 4	Saldo (4) Geldfluss aus der Finanzierungstätigkeit (35 - 36)				0,00	0	0,00
SA 5	Saldo (5) Geldfluss aus der voranschlagswirksamen Gebarung (SA 3 + SA 4)				-2.192,06	-1.000	-1.192,06
SA00	Saldo (00) Nettoergebnis nach Haushaltsrücklagen (Saldo 0 + Saldo 01)	-2.945,56	-1.000	-1.945,56			

Ansatz 81300 Konto	Müllbeseitigung	RA2025	VA2025	Differenz	RA2025	VA2025	Differenz
		Ergebnisrechnung			Finanzierungsrechnung		
Operative Gebarung							
81300 808000	Verkauf v. Restmüll-/Bio-/Laub sammelsäcke	160,64	100	60,64	160,64	100	60,64
81300 829000	Sonstige Einnahmen	1.780,00	1.800	-20,00	1.780,00	1.800	-20,00
SU 21 / SU 31	Summe Erträge / Einzahlungen operative Gebarung	1.940,64	1.900	40,64	1.940,64	1.900	40,64
81300 413000	Ankauf v. Restmüll-/Bio-/Laubs ammelsäcke	950,00	200	750,00	15,00	200	-185,00
81300 720100	Arbeiten d. Gde.Arbeiter Müllb eseitigung	3.151,00	2.000	1.151,00	3.151,00	2.000	1.151,00
81300 729000	Sonstige Ausgaben	785,20	700	85,20	966,70	700	266,70
SU 22 / SU 32	Summe Aufwendungen / Auszahlungen operative Gebarung	4.886,20	2.900	1.986,20	4.132,70	2.900	1.232,70
SA 0 / SA 1	(0) Nettoergebnis (21 - 22) / Saldo (1) Geldfluss aus der operativen Gebarung (31 - 32)	-2.945,56	-1.000	-1.945,56	-2.192,06	-1.000	-1.192,06
SA01	Saldo (01) Haushaltsrücklagen (230 - 240)	0,00	0	0,00			
SA00	Saldo (00) Nettoergebnis nach Haushaltsrücklagen (Saldo 0 + Saldo 01)	-2.945,56	-1.000	-1.945,56			
Investive Gebarung							
SU 33	Summe Einzahlungen investive Gebarung				0,00	0	0,00
SU 34	Summe Auszahlungen investive Gebarung				0,00	0	0,00
SA 2	Saldo (2) Geldfluss aus der investiven Gebarung (33 - 34)				0,00	0	0,00
SA 3	Saldo (3) Nettofinanzierungssaldo (SA 1 + SA 2)				-2.192,06	-1.000	-1.192,06
Finanzierungstätigkeit							
SU 35	Summe Einzahlungen aus der Finanzierungstätigkeit				0,00	0	0,00
SU 36	Summe Auszahlungen aus der Finanzierungstätigkeit				0,00	0	0,00
SA 4	Saldo (4) Geldfluss aus der Finanzierungstätigkeit (35 - 36)				0,00	0	0,00
SA 5	Saldo (5) Geldfluss aus der voranschlagswirksamen Gebarung (SA 3 + SA 4)				-2.192,06	-1.000	-1.192,06
UA 816	Öffentliche Beleuchtung und öffentliche Uhren	RA2025	VA2025	Differenz	RA2025	VA2025	Differenz
		Ergebnisrechnung			Finanzierungsrechnung		
SA 0 / SA 1	(0) Nettoergebnis (21 - 22) / Saldo (1) Geldfluss aus der operativen Gebarung (31 - 32)	-16.263,87	-14.900	-1.363,87	-14.656,32	-13.300	-1.356,32
SA 2	Saldo (2) Geldfluss aus der investiven Gebarung (33 - 34)				0,00	0	0,00
SA 3	Saldo (3) Nettofinanzierungssaldo (SA 1 + SA 2)				-14.656,32	-13.300	-1.356,32
SA 4	Saldo (4) Geldfluss aus der Finanzierungstätigkeit (35 - 36)				0,00	0	0,00
SA 5	Saldo (5) Geldfluss aus der voranschlagswirksamen Gebarung (SA 3 + SA 4)				-14.656,32	-13.300	-1.356,32
SA00	Saldo (00) Nettoergebnis nach Haushaltsrücklagen (Saldo 0 + Saldo 01)	-16.263,87	-14.900	-1.363,87			

Ansatz 81600 Konto	Öffentliche Beleuchtung und öffentliche Uhren	RA2025	VA2025	Differenz	RA2025	VA2025	Differenz
		Ergebnisrechnung			Finanzierungsrechnung		
Operative Gebarung							
SU 21 / SU 31	Summe Erträge / Einzahlungen operative Gebarung	0,00	0	0,00	0,00	0	0,00
81600 600000	Strom Straßenbeleuchtung	5.685,49	6.000	-314,51	5.685,49	6.000	-314,51
81600 619000	Instandhaltung d. Straßenbeleuchtung	3.701,11	3.400	301,11	3.701,11	3.400	301,11
81600 680200	Planmäßige Abschreibung	1.607,55	1.600	7,55			
81600 720100	Arbeiten d. Gemeindearbeiter u. Maschinen	1.932,00	1.500	432,00	1.932,00	1.500	432,00
81600 720600	Strom Interne Vergütung	3.337,72	2.400	937,72	3.337,72	2.400	937,72
SU 22 / SU 32	Summe Aufwendungen / Auszahlungen operative Gebarung	16.263,87	14.900	1.363,87	14.656,32	13.300	1.356,32
SA 0 / SA 1	(0) Nettoergebnis (21 - 22) / Saldo (1) Geldfluss aus der operativen Gebarung (31 - 32)	-16.263,87	-14.900	-1.363,87	-14.656,32	-13.300	-1.356,32
SA01	Saldo (01) Haushaltsrücklagen (230 - 240)	0,00	0	0,00			
SA00	Saldo (00) Nettoergebnis nach Haushaltsrücklagen (Saldo 0 + Saldo 01)	-16.263,87	-14.900	-1.363,87			
Investive Gebarung							
SU 33	Summe Einzahlungen investive Gebarung				0,00	0	0,00
SU 34	Summe Auszahlungen investive Gebarung				0,00	0	0,00
SA 2	Saldo (2) Geldfluss aus der investiven Gebarung (33 - 34)				0,00	0	0,00
SA 3	Saldo (3) Nettofinanzierungssaldo (SA 1 + SA 2)				-14.656,32	-13.300	-1.356,32
Finanzierungstätigkeit							
SU 35	Summe Einzahlungen aus der Finanzierungstätigkeit				0,00	0	0,00
SU 36	Summe Auszahlungen aus der Finanzierungstätigkeit				0,00	0	0,00
SA 4	Saldo (4) Geldfluss aus der Finanzierungstätigkeit (35 - 36)				0,00	0	0,00
SA 5	Saldo (5) Geldfluss aus der voranschlagswirksamen Gebarung (SA 3 + SA 4)				-14.656,32	-13.300	-1.356,32
A 82	Betriebsähnliche Einrichtungen und Betriebe	RA2025	VA2025	Differenz	RA2025	VA2025	Differenz
		Ergebnisrechnung			Finanzierungsrechnung		
SA 0 / SA 1	(0) Nettoergebnis (21 - 22) / Saldo (1) Geldfluss aus der operativen Gebarung (31 - 32)	-136.473,36	-121.200	-15.273,36	-125.155,06	-114.400	-10.755,06
SA 2	Saldo (2) Geldfluss aus der investiven Gebarung (33 - 34)				-1.288,80	0	-1.288,80
SA 3	Saldo (3) Nettofinanzierungssaldo (SA 1 + SA 2)				-126.443,86	-114.400	-12.043,86
SA 4	Saldo (4) Geldfluss aus der Finanzierungstätigkeit (35 - 36)				-8.795,06	-8.700	-95,06
SA 5	Saldo (5) Geldfluss aus der voranschlagswirksamen Gebarung (SA 3 + SA 4)				-135.238,92	-123.100	-12.138,92
SA00	Saldo (00) Nettoergebnis nach Haushaltsrücklagen (Saldo 0 + Saldo 01)	-136.473,36	-121.200	-15.273,36			

UA 820	Wirtschaftshöfe	RA2025	VA2025	Differenz	RA2025	VA2025	Differenz
		Ergebnisrechnung			Finanzierungsrechnung		
SA 0 / SA 1	(0) Nettoergebnis (21 - 22) / Saldo (1) Geldfluss aus der operativen Gebarung (31 - 32)	-133.065,25	-119.900	-13.165,25	-122.542,40	-113.900	-8.642,40
SA 2	Saldo (2) Geldfluss aus der investiven Gebarung (33 - 34)				-1.288,80	0	-1.288,80
SA 3	Saldo (3) Nettofinanzierungssaldo (SA 1 + SA 2)				-123.831,20	-113.900	-9.931,20
SA 4	Saldo (4) Geldfluss aus der Finanzierungstätigkeit (35 - 36)				-8.795,06	-8.700	-95,06
SA 5	Saldo (5) Geldfluss aus der voranschlagswirksamen Gebarung (SA 3 + SA 4)				-132.626,26	-122.600	-10.026,26
SA00	Saldo (00) Nettoergebnis nach Haushaltsrücklagen (Saldo 0 + Saldo 01)	-133.065,25	-119.900	-13.165,25			

Ansatz 82000 Konto	Wirtschaftshöfe	RA2025	VA2025	Differenz	RA2025	VA2025	Differenz
		Ergebnisrechnung			Finanzierungsrechnung		
Operative Gebarung							
82000 816000	Vergütungen-Kostenbeiträge	61.904,50	62.600	-695,50	61.904,50	62.600	-695,50
82000 829000	Sonstige Einnahmen - zB Vorsteuer	921,00	400	521,00	921,00	400	521,00
SU 21 / SU 31	Summe Erträge / Einzahlungen operative Gebarung	62.825,50	63.000	-174,50	62.825,50	63.000	-174,50
82000 400000	Geringwertige Wirtschaftsgüter - Werkzeuge	3.324,99	2.900	424,99	3.324,99	2.900	424,99
82000 400100	GWG - Arbeitskleidung	1.122,27	900	222,27	1.122,27	900	222,27
82000 402000	Verbrauchsgüter für innerbetriebliche Leistungen	594,19	900	-305,81	594,19	900	-305,81
82000 451000	Beheizung Bauhof	0,00	300	-300,00	0,00	300	-300,00
82000 452000	Treibstoffe	2.804,54	5.000	-2.195,46	5.134,09	5.000	134,09
82000 459000	Sonstige Verbrauchsgüter	526,88	800	-273,12	526,88	800	-273,12
82000 511000	Geldbezüge f. Vertragsbedienstete	111.931,85	114.900	-2.968,15	111.931,85	114.900	-2.968,15
82000 565000	Mehrleistungsvergütungen	4.715,68	3.800	915,68	4.715,68	3.800	915,68
82000 580000	DGB z. Ausgleichsf. Finanzamt VB	4.310,41	4.400	-89,59	4.310,41	4.400	-89,59
82000 582000	DGB zur sozialen Sicherheit VB	24.276,09	24.800	-523,91	24.276,09	24.800	-523,91
82000 592000	Dotierung von Rückstellungen für Jubiläumswendungen	1.500,00	200	1.300,00			
82000 600000	Strom Bauhofgebäude	2.245,53	1.700	545,53	2.245,53	1.700	545,53
82000 600001	Strom EEG	53,73	0	53,73	53,73	0	53,73
82000 614000	Instandhaltung von Gebäuden	810,44	600	210,44	810,44	600	210,44
82000 616000	Instandhaltung von Maschinen und maschinellen Anlagen	493,26	1.200	-706,74	493,26	1.200	-706,74
82000 617000	Instandhaltung von Fahrzeugen	15.249,00	7.000	8.249,00	15.249,00	7.000	8.249,00
82000 640000	Rechts- und Beratungsaufwand	720,00	0	720,00	720,00	0	720,00
82000 651000	Zinsaufwand für Finanzierungsl easing	1.797,82	1.900	-102,18	1.797,82	1.900	-102,18
82000 670000	Versicherungen f. Gebäude u. T raktor	4.493,18	2.700	1.793,18	4.493,18	2.700	1.793,18
82000 680300	Planmäßige Abschreibung	5.096,50	5.100	-3,50			
82000 680600	Planmäßige Abschreibung - Technische Anlagen, Fahrzeuge u. Maschinen	6.255,90	700	5.555,90			
82000 711000	Gebühren für die Benützung von Gemeindevorrichtungen und Anl Müll	1.522,92	1.400	122,92	1.522,92	1.400	122,92
82000 728000	Entgelte für sonstige Leistungen Kehrgebühren	1.880,57	1.300	580,57	1.880,57	1.300	580,57
82000 729000	Sonstige Ausgaben	165,00	400	-235,00	165,00	400	-235,00

Ansatz 82000 Konto	Wirtschaftshöfe	RA2025	VA2025	Differenz	RA2025	VA2025	Differenz
		Ergebnisrechnung			Finanzierungsrechnung		
SU 22 / SU 32	Summe Aufwendungen / Auszahlungen operative Gebarung	195.890,75	182.900	12.990,75	185.367,90	176.900	8.467,90
SA 0 / SA 1	(0) Nettoergebnis (21 - 22) / Saldo (1) Geldfluss aus der operativen Gebarung (31 - 32)	-133.065,25	-119.900	-13.165,25	-122.542,40	-113.900	-8.642,40
SA01	Saldo (01) Haushaltsrücklagen (230 - 240)	0,00	0	0,00			
SA00	Saldo (00) Nettoergebnis nach Haushaltsrücklagen (Saldo 0 + Saldo 01)	-133.065,25	-119.900	-13.165,25			
Investive Gebarung							
SU 33	Summe Einzahlungen investive Gebarung				0,00	0	0,00
82000 020000	Maschinen und maschinelle Anlagen				1.288,80	0	1.288,80
SU 34	Summe Auszahlungen investive Gebarung				1.288,80	0	1.288,80
SA 2	Saldo (2) Geldfluss aus der investiven Gebarung (33 - 34)				-1.288,80	0	-1.288,80
SA 3	Saldo (3) Nettofinanzierungssaldo (SA 1 + SA 2)				-123.831,20	-113.900	-9.931,20
Finanzierungstätigkeit							
SU 35	Summe Einzahlungen aus der Finanzierungstätigkeit				0,00	0	0,00
82000 310000	Verbindlichkeiten aus Finanzierungsleasing				8.795,06	8.700	95,06
SU 36	Summe Auszahlungen aus der Finanzierungstätigkeit				8.795,06	8.700	95,06
SA 4	Saldo (4) Geldfluss aus der Finanzierungstätigkeit (35 - 36)				-8.795,06	-8.700	-95,06
SA 5	Saldo (5) Geldfluss aus der voranschlagswirksamen Gebarung (SA 3 + SA 4)				-132.626,26	-122.600	-10.026,26
UA 824	Lager- und Kühllhäuser	RA2025	VA2025	Differenz	RA2025	VA2025	Differenz
		Ergebnisrechnung			Finanzierungsrechnung		
SA 0 / SA 1	(0) Nettoergebnis (21 - 22) / Saldo (1) Geldfluss aus der operativen Gebarung (31 - 32)	-3.408,11	-1.300	-2.108,11	-2.612,66	-500	-2.112,66
SA 2	Saldo (2) Geldfluss aus der investiven Gebarung (33 - 34)				0,00	0	0,00
SA 3	Saldo (3) Nettofinanzierungssaldo (SA 1 + SA 2)				-2.612,66	-500	-2.112,66
SA 4	Saldo (4) Geldfluss aus der Finanzierungstätigkeit (35 - 36)				0,00	0	0,00
SA 5	Saldo (5) Geldfluss aus der voranschlagswirksamen Gebarung (SA 3 + SA 4)				-2.612,66	-500	-2.112,66
SA00	Saldo (00) Nettoergebnis nach Haushaltsrücklagen (Saldo 0 + Saldo 01)	-3.408,11	-1.300	-2.108,11			

Ansatz 82400 Konto	Lager- und Kühlhäuser	RA2025	VA2025	Differenz	RA2025	VA2025	Differenz
		Ergebnisrechnung			Finanzierungsrechnung		
Operative Gebarung							
SU 21 / SU 31	Summe Erträge / Einzahlungen operative Gebarung	0,00	0	0,00	0,00	0	0,00
82400 614000	Instandhaltung von Gebäuden und Bauten	2.612,66	500	2.112,66	2.612,66	500	2.112,66
82400 680300	Planmäßige Abschreibung	795,45	800	-4,55			
SU 22 / SU 32	Summe Aufwendungen / Auszahlungen operative Gebarung	3.408,11	1.300	2.108,11	2.612,66	500	2.112,66
SA 0 / SA 1	(0) Nettoergebnis (21 - 22) / Saldo (1) Geldfluss aus der operativen Gebarung (31 - 32)	-3.408,11	-1.300	-2.108,11	-2.612,66	-500	-2.112,66
SA01	Saldo (01) Haushaltsrücklagen (230 - 240)	0,00	0	0,00			
SA00	Saldo (00) Nettoergebnis nach Haushaltsrücklagen (Saldo 0 + Saldo 01)	-3.408,11	-1.300	-2.108,11			
Investive Gebarung							
SU 33	Summe Einzahlungen investive Gebarung				0,00	0	0,00
SU 34	Summe Auszahlungen investive Gebarung				0,00	0	0,00
SA 2	Saldo (2) Geldfluss aus der investiven Gebarung (33 - 34)				0,00	0	0,00
SA 3	Saldo (3) Nettofinanzierungssaldo (SA 1 + SA 2)				-2.612,66	-500	-2.112,66
Finanzierungstätigkeit							
SU 35	Summe Einzahlungen aus der Finanzierungstätigkeit				0,00	0	0,00
SU 36	Summe Auszahlungen aus der Finanzierungstätigkeit				0,00	0	0,00
SA 4	Saldo (4) Geldfluss aus der Finanzierungstätigkeit (35 - 36)				0,00	0	0,00
SA 5	Saldo (5) Geldfluss aus der voranschlagswirksamen Gebarung (SA 3 + SA 4)				-2.612,66	-500	-2.112,66
A 83							
A 83	Betriebsähnliche Einrichtungen und Betriebe (Fortsetzung)	RA2025	VA2025	Differenz	RA2025	VA2025	Differenz
		Ergebnisrechnung			Finanzierungsrechnung		
SA 0 / SA 1	(0) Nettoergebnis (21 - 22) / Saldo (1) Geldfluss aus der operativen Gebarung (31 - 32)	-24.738,08	-19.500	-5.238,08	-17.978,25	-13.800	-4.178,25
SA 2	Saldo (2) Geldfluss aus der investiven Gebarung (33 - 34)				0,00	0	0,00
SA 3	Saldo (3) Nettofinanzierungssaldo (SA 1 + SA 2)				-17.978,25	-13.800	-4.178,25
SA 4	Saldo (4) Geldfluss aus der Finanzierungstätigkeit (35 - 36)				0,00	0	0,00
SA 5	Saldo (5) Geldfluss aus der voranschlagswirksamen Gebarung (SA 3 + SA 4)				-17.978,25	-13.800	-4.178,25
SA00	Saldo (00) Nettoergebnis nach Haushaltsrücklagen (Saldo 0 + Saldo 01)	-24.738,08	-19.500	-5.238,08			

UA 831	Freibäder	RA2025	VA2025	Differenz	RA2025	VA2025	Differenz
		Ergebnisrechnung			Finanzierungsrechnung		
SA 0 / SA 1	(0) Nettoergebnis (21 - 22) / Saldo (1) Geldfluss aus der operativen Gebarung (31 - 32)	-24.738,08	-19.500	-5.238,08	-17.978,25	-13.800	-4.178,25
SA 2	Saldo (2) Geldfluss aus der investiven Gebarung (33 - 34)				0,00	0	0,00
SA 3	Saldo (3) Nettofinanzierungssaldo (SA 1 + SA 2)				-17.978,25	-13.800	-4.178,25
SA 4	Saldo (4) Geldfluss aus der Finanzierungstätigkeit (35 - 36)				0,00	0	0,00
SA 5	Saldo (5) Geldfluss aus der voranschlagswirksamen Gebarung (SA 3 + SA 4)				-17.978,25	-13.800	-4.178,25
SA00	Saldo (00) Nettoergebnis nach Haushaltsrücklagen (Saldo 0 + Saldo 01)	-24.738,08	-19.500	-5.238,08			
Ansatz 83100 Konto	Freibäder	RA2025	VA2025	Differenz	RA2025	VA2025	Differenz
		Ergebnisrechnung			Finanzierungsrechnung		
Operative Gebarung							
83100 810000	Freibadeintritte	3.995,46	4.200	-204,54	3.995,46	4.200	-204,54
83100 813000	Erträge aus der Auflösung von Investitionszuschüssen (Kapitaltransfers)	656,60	700	-43,40			
SU 21 / SU 31	Summe Erträge / Einzahlungen operative Gebarung	4.652,06	4.900	-247,94	3.995,46	4.200	-204,54
83100 400000	Geringwertige Wirtschaftsgüter (GWG)	628,80	200	428,80	628,80	200	428,80
83100 454000	Reinigungsmittel	0,00	300	-300,00	0,00	300	-300,00
83100 455000	Chemische und sonstige artverw. Mittel	2.132,60	2.000	132,60	2.132,60	2.000	132,60
83100 511000	Geldbezüge der Vertragsbediensteten in handwerklicher Verwendung	300,00	300	0,00	300,00	300	0,00
83100 523000	Geldbezüge der nicht ganzjährig beschäftigten Arbeiter	1.853,39	1.100	753,39	1.853,39	1.100	753,39
83100 565000	Mehrleistungsvergütungen	164,10	500	-335,90	164,10	500	-335,90
83100 580000	DGB z. Ausgleichsfonds Fin. so nst. Bed.	85,75	100	-14,25	85,75	100	-14,25
83100 582000	DGB zur sozialen Sicherh. sons t. Bed.	472,58	200	272,58	472,58	200	272,58
83100 600000	Strom f. Freibadanlage	5.291,19	3.900	1.391,19	5.291,19	3.900	1.391,19
83100 600001	Strom EEG	8,56	0	8,56	8,56	0	8,56
83100 614000	Instandhaltung von Gebäuden und Bauten	0,00	500	-500,00	0,00	500	-500,00
83100 619000	Instandhaltung von Sonderanlagen	1.081,06	800	281,06	1.081,06	800	281,06
83100 670000	Feuerversicherung	670,16	700	-29,84	670,16	700	-29,84
83100 680200	Planmäßige Abschreibung	110,11	100	10,11			
83100 680300	Planmäßige Abschreibung	728,58	700	28,58			
83100 680500	Planmäßige Abschreibung - Sonderanlagen	883,88	900	-16,12			
83100 680600	Planmäßige Abschreibung	4.724,36	4.700	24,36			
83100 680700	Planmäßige Abschreibung	969,50	0	969,50			
83100 720100	Arbeiten d. Gemeindearbeiter Vergütungen	7.336,00	4.500	2.836,00	7.336,00	4.500	2.836,00
83100 728000	Entgelte für sonstige Leistungen	649,52	900	-250,48	649,52	900	-250,48
83100 757000	Transfers an private Organisationen ohne Erwerbszweck - Subvention Dorfwerkstätte	1.300,00	2.000	-700,00	1.300,00	2.000	-700,00
SU 22 / SU 32	Summe Aufwendungen / Auszahlungen operative Gebarung	29.390,14	24.400	4.990,14	21.973,71	18.000	3.973,71

Ansatz 83100 Konto	Freibäder	RA2025	VA2025	Differenz	RA2025	VA2025	Differenz
		Ergebnisrechnung			Finanzierungsrechnung		
SA 0 / SA 1	(0) Nettoergebnis (21 - 22) / Saldo (1) Geldfluss aus der operativen Gebarung (31 - 32)	-24.738,08	-19.500	-5.238,08	-17.978,25	-13.800	-4.178,25
SA01	Saldo (01) Haushaltsrücklagen (230 - 240)	0,00	0	0,00			
SA00	Saldo (00) Nettoergebnis nach Haushaltsrücklagen (Saldo 0 + Saldo 01)	-24.738,08	-19.500	-5.238,08			
Investive Gebarung							
SU 33	Summe Einzahlungen investive Gebarung				0,00	0	0,00
SU 34	Summe Auszahlungen investive Gebarung				0,00	0	0,00
SA 2	Saldo (2) Geldfluss aus der investiven Gebarung (33 - 34)				0,00	0	0,00
SA 3	Saldo (3) Nettofinanzierungssaldo (SA 1 + SA 2)				-17.978,25	-13.800	-4.178,25
Finanzierungstätigkeit							
SU 35	Summe Einzahlungen aus der Finanzierungstätigkeit				0,00	0	0,00
SU 36	Summe Auszahlungen aus der Finanzierungstätigkeit				0,00	0	0,00
SA 4	Saldo (4) Geldfluss aus der Finanzierungstätigkeit (35 - 36)				0,00	0	0,00
SA 5	Saldo (5) Geldfluss aus der voranschlagswirksamen Gebarung (SA 3 + SA 4)				-17.978,25	-13.800	-4.178,25
A 84	Liegenschaften, Wohn- und Geschäftsgebäude	RA2025	VA2025	Differenz	RA2025	VA2025	Differenz
		Ergebnisrechnung			Finanzierungsrechnung		
SA 0 / SA 1	(0) Nettoergebnis (21 - 22) / Saldo (1) Geldfluss aus der operativen Gebarung (31 - 32)	-30.090,07	-32.500	2.409,93	-29.337,38	-31.700	2.362,62
SA 2	Saldo (2) Geldfluss aus der investiven Gebarung (33 - 34)				-258,00	0	-258,00
SA 3	Saldo (3) Nettofinanzierungssaldo (SA 1 + SA 2)				-29.595,38	-31.700	2.104,62
SA 4	Saldo (4) Geldfluss aus der Finanzierungstätigkeit (35 - 36)				-12.000,00	-12.000	0,00
SA 5	Saldo (5) Geldfluss aus der voranschlagswirksamen Gebarung (SA 3 + SA 4)				-41.595,38	-43.700	2.104,62
SA00	Saldo (00) Nettoergebnis nach Haushaltsrücklagen (Saldo 0 + Saldo 01)	-30.090,07	-32.500	2.409,93			
UA 840	Grundbesitz	RA2025	VA2025	Differenz	RA2025	VA2025	Differenz
		Ergebnisrechnung			Finanzierungsrechnung		
SA 0 / SA 1	(0) Nettoergebnis (21 - 22) / Saldo (1) Geldfluss aus der operativen Gebarung (31 - 32)	-19.383,75	-22.500	3.116,25	-18.631,06	-21.700	3.068,94
SA 2	Saldo (2) Geldfluss aus der investiven Gebarung (33 - 34)				-258,00	0	-258,00
SA 3	Saldo (3) Nettofinanzierungssaldo (SA 1 + SA 2)				-18.889,06	-21.700	2.810,94
SA 4	Saldo (4) Geldfluss aus der Finanzierungstätigkeit (35 - 36)				0,00	0	0,00
SA 5	Saldo (5) Geldfluss aus der voranschlagswirksamen Gebarung (SA 3 + SA 4)				-18.889,06	-21.700	2.810,94
SA00	Saldo (00) Nettoergebnis nach Haushaltsrücklagen (Saldo 0 + Saldo 01)	-19.383,75	-22.500	3.116,25			

Ansatz 84000 Konto	Grundbesitz	RA2025	VA2025	Differenz	RA2025	VA2025	Differenz
		Ergebnisrechnung			Finanzierungsrechnung		
Operative Gebarung							
84000 811000	Einnahmen aus Vermietung und V erpachtung	1.500,00	100	1.400,00	1.500,00	100	1.400,00
84000 829000	Sonstige Erträge	1.183,83	700	483,83	1.183,83	700	483,83
SU 21 / SU 31	Summe Erträge / Einzahlungen operative Gebarung	2.683,83	800	1.883,83	2.683,83	800	1.883,83
84000 610000	Instandhaltung u. Grünraumpfle ge	331,22	800	-468,78	331,22	800	-468,78
84000 613000	Instandhaltung von sonstigen G rundstückseinrichtungen	975,60	0	975,60	975,60	0	975,60
84000 640000	Rechts- und Beratungsaufwand	2.894,90	0	2.894,90	2.894,90	0	2.894,90
84000 680200	Planmäßige Abschreibung	752,69	800	-47,31			
84000 710000	Steuern und Abgaben	299,28	300	-0,72	299,28	300	-0,72
84000 711000	Gebühren für die Benützung von Gemeindeeinrichtungen und - anl agen gemäß FAG	949,39	0	949,39	949,39	0	949,39
84000 720100	Kostenbeiträge (Kostensätze) für Leistungen	15.789,50	21.100	-5.310,50	15.789,50	21.100	-5.310,50
84000 726000	Mitgliedsbeiträge an Instituti onen z.B. Maschinenring	75,00	100	-25,00	75,00	100	-25,00
84000 728000	Entgelte für sonstige Leistung en	0,00	200	-200,00	0,00	200	-200,00
SU 22 / SU 32	Summe Aufwendungen / Auszahlungen operative Gebarung	22.067,58	23.300	-1.232,42	21.314,89	22.500	-1.185,11
SA 0 / SA 1	(0) Nettoergebnis (21 - 22) / Saldo (1) Geldfluss aus der operativen Gebarung (31 - 32)	-19.383,75	-22.500	3.116,25	-18.631,06	-21.700	3.068,94
SA01	Saldo (01) Haushaltsrücklagen (230 - 240)	0,00	0	0,00			
SA00	Saldo (00) Nettoergebnis nach Haushaltsrücklagen (Saldo 0 + Saldo 01)	-19.383,75	-22.500	3.116,25			
Investive Gebarung							
SU 33	Summe Einzahlungen investive Gebarung				0,00	0	0,00
84000 003000	Grundstücke zu Straßenbauten				258,00	0	258,00
SU 34	Summe Auszahlungen investive Gebarung				258,00	0	258,00
SA 2	Saldo (2) Geldfluss aus der investiven Gebarung (33 - 34)				-258,00	0	-258,00
SA 3	Saldo (3) Nettofinanzierungssaldo (SA 1 + SA 2)				-18.889,06	-21.700	2.810,94
Finanzierungstätigkeit							
SU 35	Summe Einzahlungen aus der Finanzierungstätigkeit				0,00	0	0,00
SU 36	Summe Auszahlungen aus der Finanzierungstätigkeit				0,00	0	0,00
SA 4	Saldo (4) Geldfluss aus der Finanzierungstätigkeit (35 - 36)				0,00	0	0,00
SA 5	Saldo (5) Geldfluss aus der voranschlagswirksamen Gebarung (SA 3 + SA 4)				-18.889,06	-21.700	2.810,94

UA 842	Waldbesitz (soweit nicht bei 866)	RA2025	VA2025	Differenz	RA2025	VA2025	Differenz
		Ergebnisrechnung			Finanzierungsrechnung		
SA 0 / SA 1	(0) Nettoergebnis (21 - 22) / Saldo (1) Geldfluss aus der operativen Gebarung (31 - 32)	-4.731,25	-3.500	-1.231,25	-4.731,25	-3.500	-1.231,25
SA 2	Saldo (2) Geldfluss aus der investiven Gebarung (33 - 34)				0,00	0	0,00
SA 3	Saldo (3) Nettofinanzierungssaldo (SA 1 + SA 2)				-4.731,25	-3.500	-1.231,25
SA 4	Saldo (4) Geldfluss aus der Finanzierungstätigkeit (35 - 36)				0,00	0	0,00
SA 5	Saldo (5) Geldfluss aus der voranschlagswirksamen Gebarung (SA 3 + SA 4)				-4.731,25	-3.500	-1.231,25
SA00	Saldo (00) Nettoergebnis nach Haushaltsrücklagen (Saldo 0 + Saldo 01)	-4.731,25	-3.500	-1.231,25			
Ansatz 84200	Waldbesitz (soweit nicht bei 866)	RA2025	VA2025	Differenz	RA2025	VA2025	Differenz
Konto		Ergebnisrechnung			Finanzierungsrechnung		
Operative Gebarung							
SU 21 / SU 31	Summe Erträge / Einzahlungen operative Gebarung	0,00	0	0,00	0,00	0	0,00
84200 610000	Instandhaltung von Grund und B oden	1.453,75	1.000	453,75	1.453,75	1.000	453,75
84200 720100	Arbeiten der Gemeindearbeiter	3.277,50	2.500	777,50	3.277,50	2.500	777,50
SU 22 / SU 32	Summe Aufwendungen / Auszahlungen operative Gebarung	4.731,25	3.500	1.231,25	4.731,25	3.500	1.231,25
SA 0 / SA 1	(0) Nettoergebnis (21 - 22) / Saldo (1) Geldfluss aus der operativen Gebarung (31 - 32)	-4.731,25	-3.500	-1.231,25	-4.731,25	-3.500	-1.231,25
SA01	Saldo (01) Haushaltsrücklagen (230 - 240)	0,00	0	0,00			
SA00	Saldo (00) Nettoergebnis nach Haushaltsrücklagen (Saldo 0 + Saldo 01)	-4.731,25	-3.500	-1.231,25			
Investive Gebarung							
SU 33	Summe Einzahlungen investive Gebarung				0,00	0	0,00
SU 34	Summe Auszahlungen investive Gebarung				0,00	0	0,00
SA 2	Saldo (2) Geldfluss aus der investiven Gebarung (33 - 34)				0,00	0	0,00
SA 3	Saldo (3) Nettofinanzierungssaldo (SA 1 + SA 2)				-4.731,25	-3.500	-1.231,25
Finanzierungstätigkeit							
SU 35	Summe Einzahlungen aus der Finanzierungstätigkeit				0,00	0	0,00
SU 36	Summe Auszahlungen aus der Finanzierungstätigkeit				0,00	0	0,00
SA 4	Saldo (4) Geldfluss aus der Finanzierungstätigkeit (35 - 36)				0,00	0	0,00
SA 5	Saldo (5) Geldfluss aus der voranschlagswirksamen Gebarung (SA 3 + SA 4)				-4.731,25	-3.500	-1.231,25

UA 846	Wohn- und Geschäftsgebäude (soweit nicht bei 853)	RA2025	VA2025	Differenz	RA2025	VA2025	Differenz
		Ergebnisrechnung			Finanzierungsrechnung		
SA 0 / SA 1	(0) Nettoergebnis (21 - 22) / Saldo (1) Geldfluss aus der operativen Gebarung (31 - 32)	-5.975,07	-6.500	524,93	-5.975,07	-6.500	524,93
SA 2	Saldo (2) Geldfluss aus der investiven Gebarung (33 - 34)				0,00	0	0,00
SA 3	Saldo (3) Nettofinanzierungssaldo (SA 1 + SA 2)				-5.975,07	-6.500	524,93
SA 4	Saldo (4) Geldfluss aus der Finanzierungstätigkeit (35 - 36)				-12.000,00	-12.000	0,00
SA 5	Saldo (5) Geldfluss aus der voranschlagswirksamen Gebarung (SA 3 + SA 4)				-17.975,07	-18.500	524,93
SA00	Saldo (00) Nettoergebnis nach Haushaltsrücklagen (Saldo 0 + Saldo 01)	-5.975,07	-6.500	524,93			
Ansatz 84600	Wohn- und Geschäftsgebäude (so weit nicht bei 853)	RA2025	VA2025	Differenz	RA2025	VA2025	Differenz
Konto		Ergebnisrechnung			Finanzierungsrechnung		
Operative Gebarung							
SU 21 / SU 31	Summe Erträge / Einzahlungen operative Gebarung	0,00	0	0,00	0,00	0	0,00
84600 650000	DKD Gelände Zinsen Darlehen	5.972,77	6.500	-527,23	5.972,77	6.500	-527,23
84600 659000	Geldverkehrs- und Bankspesen	2,30	0	2,30	2,30	0	2,30
SU 22 / SU 32	Summe Aufwendungen / Auszahlungen operative Gebarung	5.975,07	6.500	-524,93	5.975,07	6.500	-524,93
SA 0 / SA 1	(0) Nettoergebnis (21 - 22) / Saldo (1) Geldfluss aus der operativen Gebarung (31 - 32)	-5.975,07	-6.500	524,93	-5.975,07	-6.500	524,93
SA01	Saldo (01) Haushaltsrücklagen (230 - 240)	0,00	0	0,00			
SA00	Saldo (00) Nettoergebnis nach Haushaltsrücklagen (Saldo 0 + Saldo 01)	-5.975,07	-6.500	524,93			
Investive Gebarung							
SU 33	Summe Einzahlungen investive Gebarung				0,00	0	0,00
SU 34	Summe Auszahlungen investive Gebarung				0,00	0	0,00
SA 2	Saldo (2) Geldfluss aus der investiven Gebarung (33 - 34)				0,00	0	0,00
SA 3	Saldo (3) Nettofinanzierungssaldo (SA 1 + SA 2)				-5.975,07	-6.500	524,93
Finanzierungstätigkeit							
SU 35	Summe Einzahlungen aus der Finanzierungstätigkeit				0,00	0	0,00
84600 346100	DKD Gelände Tilgung Darlehen nehmen (ohne Finanzunternehmen) und anderen				12.000,00	12.000	0,00
SU 36	Summe Auszahlungen aus der Finanzierungstätigkeit				12.000,00	12.000	0,00
SA 4	Saldo (4) Geldfluss aus der Finanzierungstätigkeit (35 - 36)				-12.000,00	-12.000	0,00
SA 5	Saldo (5) Geldfluss aus der voranschlagswirksamen Gebarung (SA 3 + SA 4)				-17.975,07	-18.500	524,93

A 85	Betriebe mit marktbestimmter Tätigkeit	RA2025	VA2025	Differenz	RA2025	VA2025	Differenz
		Ergebnisrechnung			Finanzierungsrechnung		
SA 0 / SA 1	(0) Nettoergebnis (21 - 22) / Saldo (1) Geldfluss aus der operativen Gebarung (31 - 32)	14.138,69	28.400	-14.261,31	65.134,45	68.700	-3.565,55
SA 2	Saldo (2) Geldfluss aus der investiven Gebarung (33 - 34)				11.719,80	-24.300	36.019,80
SA 3	Saldo (3) Nettofinanzierungssaldo (SA 1 + SA 2)				76.854,25	44.400	32.454,25
SA 4	Saldo (4) Geldfluss aus der Finanzierungstätigkeit (35 - 36)				-74.313,54	-25.900	-48.413,54
SA 5	Saldo (5) Geldfluss aus der voranschlagswirksamen Gebarung (SA 3 + SA 4)				2.540,71	18.500	-15.959,29
SA00	Saldo (00) Nettoergebnis nach Haushaltsrücklagen (Saldo 0 + Saldo 01)	14.138,69	28.400	-14.261,31			
UA 850	Betriebe der Wasserversorgung	RA2025	VA2025	Differenz	RA2025	VA2025	Differenz
		Ergebnisrechnung			Finanzierungsrechnung		
SA 0 / SA 1	(0) Nettoergebnis (21 - 22) / Saldo (1) Geldfluss aus der operativen Gebarung (31 - 32)	6.243,14	14.800	-8.556,86	14.862,76	26.100	-11.237,24
SA 2	Saldo (2) Geldfluss aus der investiven Gebarung (33 - 34)				-5.172,42	-45.300	40.127,58
SA 3	Saldo (3) Nettofinanzierungssaldo (SA 1 + SA 2)				9.690,34	-19.200	28.890,34
SA 4	Saldo (4) Geldfluss aus der Finanzierungstätigkeit (35 - 36)				-9.943,19	38.400	-48.343,19
SA 5	Saldo (5) Geldfluss aus der voranschlagswirksamen Gebarung (SA 3 + SA 4)				-252,85	19.200	-19.452,85
SA00	Saldo (00) Nettoergebnis nach Haushaltsrücklagen (Saldo 0 + Saldo 01)	6.243,14	14.800	-8.556,86			
Ansatz 85000 Konto	Betriebe der Wasserversorgung	RA2025	VA2025	Differenz	RA2025	VA2025	Differenz
		Ergebnisrechnung			Finanzierungsrechnung		
Operative Gebarung							
85000 813000	Erträge aus der Auflösung von Investitionszuschüssen (Kapitaltransfers)	3.532,56	2.600	932,56			
85000 821004	Zinserträge aus Finanzderivaten mit Grundgeschäft KPC WVA BA05	48,77	100	-51,23	48,77	100	-51,23
85000 829000	Sonstige Einnahmen Wasser-Gebr auchsabgaben	30,00	0	30,00	30,00	0	30,00
85000 852100	Bereitstellungsgebühr Wasser zähler	9.203,73	9.100	103,73	9.349,23	9.100	249,23
85000 852200	Wasserbezugsgebühren	41.202,32	42.600	-1.397,68	41.388,26	42.600	-1.211,74
SU 21 / SU 31	Summe Erträge / Einzahlungen operative Gebarung	54.017,38	54.400	-382,62	50.816,26	51.800	-983,74
85000 400000	Geringwertige Wirtschaftsgüter (GWG)	300,00	0	300,00	300,00	0	300,00
85000 600000	Strom für UV-Anlage u. Hochbehälter	941,70	700	241,70	941,70	700	241,70
85000 600001	Strom EEG	13,00	0	13,00	13,00	0	13,00
85000 612000	Instandhaltung von Wasser- und Abwasserbauten und -anlagen	8.438,13	3.000	5.438,13	10.844,50	3.000	7.844,50
85000 618000	Instandhaltung von Wasserzählern	183,70	2.100	-1.916,30	183,70	2.100	-1.916,30
85000 619000	Instandhaltung von Sonderanlagen	1.210,93	1.100	110,93	1.210,93	1.100	110,93
85000 631000	Telekommunikationsdienste	374,64	400	-25,36	374,64	400	-25,36
85000 640000	Wasserprüfungskosten	2.239,50	500	1.739,50	2.239,50	500	1.739,50
85000 650000	Kreditzinsen Darlehen Wasserversorgung	5.559,52	8.500	-2.940,48	5.559,53	8.500	-2.940,47

Ansatz 85000 Konto	Betriebe der Wasserversorgung	RA2025	VA2025	Differenz	RA2025	VA2025	Differenz
		Ergebnisrechnung			Finanzierungsrechnung		
85000 659000	Geldverkehrs- und Bankspesen	33,54	0	33,54	33,54	0	33,54
85000 680400	Planmäßige Abschreibung	13.919,84	13.900	19,84			
85000 710000	Öffentliche Abgaben Wasser Geb rauchsabgabe	3.967,50	4.000	-32,50	3.967,50	4.000	-32,50
85000 720000	Beitrag an Abgabeneinhebungsve rband Scheibbs	1.691,93	1.300	391,93	1.384,65	1.300	84,65
85000 720100	Arbeiten d. Gemeindearbeiter V ergütungen	5.865,00	2.000	3.865,00	5.865,00	2.000	3.865,00
85000 720200	Arbeiten der Gemeindeverwaltung g	2.070,00	2.000	70,00	2.070,00	2.000	70,00
85000 729000	Sonstige Ausgaben	965,31	100	865,31	965,31	100	865,31
SU 22 / SU 32	Summe Aufwendungen / Auszahlungen operative Gebarung	47.774,24	39.600	8.174,24	35.953,50	25.700	10.253,50
SA 0 / SA 1	(0) Nettoergebnis (21 - 22) / Saldo (1) Geldfluss aus der operativen Gebarung (31 - 32)	6.243,14	14.800	-8.556,86	14.862,76	26.100	-11.237,24
SA01	Saldo (01) Haushaltsrücklagen (230 - 240)	0,00	0	0,00			
SA00	Saldo (00) Nettoergebnis nach Haushaltsrücklagen (Saldo 0 + Saldo 01)	6.243,14	14.800	-8.556,86			
Investive Gebarung							
85000 300004	KPC Zuschuss WVA BA 05				1.162,23	1.200	-37,77
85000 307000	Wasseranschlussgebühren				6.150,35	3.500	2.650,35
SU 33	Summe Einzahlungen investive Gebarung				7.312,58	4.700	2.612,58
85000 004000	Wasser- und Abwasserbauten und -anlagen				0,00	50.000	-50.000,00
85000 061000	Im Bau befindliche Gebäude und Bauten				12.485,00	0	12.485,00
SU 34	Summe Auszahlungen investive Gebarung				12.485,00	50.000	-37.515,00
SA 2	Saldo (2) Geldfluss aus der investiven Gebarung (33 - 34)				-5.172,42	-45.300	40.127,58
SA 3	Saldo (3) Nettofinanzierungssaldo (SA 1 + SA 2)				9.690,34	-19.200	28.890,34
Finanzierungstätigkeit							
85000 346100	Investitionsdarlehen von Unter nehmen (ohne Finanzunternehmen) und anderen				0,00	50.000	-50.000,00
SU 35	Summe Einzahlungen aus der Finanzierungstätigkeit				0,00	50.000	-50.000,00
85000 346100	Tilgung Darlehen Wasserversorg ung				9.943,19	11.600	-1.656,81
SU 36	Summe Auszahlungen aus der Finanzierungstätigkeit				9.943,19	11.600	-1.656,81
SA 4	Saldo (4) Geldfluss aus der Finanzierungstätigkeit (35 - 36)				-9.943,19	38.400	-48.343,19
SA 5	Saldo (5) Geldfluss aus der voranschlagswirksamen Gebarung (SA 3 + SA 4)				-252,85	19.200	-19.452,85

UA 851	Betriebe der Abwasserbeseitigung	RA2025	VA2025	Differenz	RA2025	VA2025	Differenz
		Ergebnisrechnung			Finanzierungsrechnung		
SA 0 / SA 1	(0) Nettoergebnis (21 - 22) / Saldo (1) Geldfluss aus der operativen Gebarung (31 - 32)	36.155,81	25.900	10.255,81	56.650,58	44.100	12.550,58
SA 2	Saldo (2) Geldfluss aus der investiven Gebarung (33 - 34)				30.286,53	21.000	9.286,53
SA 3	Saldo (3) Nettofinanzierungssaldo (SA 1 + SA 2)				86.937,11	65.100	21.837,11
SA 4	Saldo (4) Geldfluss aus der Finanzierungstätigkeit (35 - 36)				-52.703,67	-52.600	-103,67
SA 5	Saldo (5) Geldfluss aus der voranschlagswirksamen Gebarung (SA 3 + SA 4)				34.233,44	12.500	21.733,44
SA00	Saldo (00) Nettoergebnis nach Haushaltsrücklagen (Saldo 0 + Saldo 01)	36.155,81	25.900	10.255,81			
Ansatz 85100	Betriebe der Abwasserbeseitigung	RA2025	VA2025	Differenz	RA2025	VA2025	Differenz
Konto		Ergebnisrechnung			Finanzierungsrechnung		
Operative Gebarung							
85100 813000	Erträge aus der Auflösung von Investitionszuschüssen (Kapitaltransfers)	41.146,87	40.200	946,87			
85100 821002	Zinserträge aus Finanzderivaten mit Grundgeschäft KPC ABA BA02	28.258,20	28.300	-41,80	28.258,20	28.300	-41,80
85100 821003	Zinserträge aus Finanzderivaten mit Grundgeschäft KPC ABA BA 06	366,39	400	-33,61	366,39	400	-33,61
85100 852000	Benützungsgebühren von Gemeindeeinricht.	83.697,84	82.500	1.197,84	86.569,76	82.500	4.069,76
SU 21 / SU 31	Summe Erträge / Einzahlungen operative Gebarung	153.469,30	151.400	2.069,30	115.194,35	111.200	3.994,35
85100 612000	Instandhaltung von Wasser- und Abwasserbauten und -anlagen	0,00	2.000	-2.000,00	0,00	2.000	-2.000,00
85100 650000	Kreditzinsen Darlehen Kanal	6.430,06	6.700	-269,94	6.430,15	6.700	-269,85
85100 659000	Geldverkehrs- und Bankspesen	36,13	100	-63,87	36,13	100	-63,87
85100 680400	Planmäßige Abschreibung	58.442,80	58.400	42,80			
85100 710000	Öffentliche Abgaben Gebrauchsabgabe Kanal	4.933,50	4.900	33,50	4.933,50	4.900	33,50
85100 720000	Beitrag an Abgabeneinhebungsverband Scheibbs	1.749,81	1.700	49,81	1.422,80	1.700	-277,20
85100 720100	Vergütungen Arbeiten der Gemeindeglieder	276,00	2.000	-1.724,00	276,00	2.000	-1.724,00
85100 720200	Arbeiten Gemeindeverwaltung	2.070,00	2.000	70,00	2.070,00	2.000	70,00
85100 752000	Lfd. Transferzahlungen an Gemeindeverb.	43.375,19	47.700	-4.324,81	43.375,19	47.700	-4.324,81
SU 22 / SU 32	Summe Aufwendungen / Auszahlungen operative Gebarung	117.313,49	125.500	-8.186,51	58.543,77	67.100	-8.556,23
SA 0 / SA 1	(0) Nettoergebnis (21 - 22) / Saldo (1) Geldfluss aus der operativen Gebarung (31 - 32)	36.155,81	25.900	10.255,81	56.650,58	44.100	12.550,58
SA01	Saldo (01) Haushaltsrücklagen (230 - 240)	0,00	0	0,00			
SA00	Saldo (00) Nettoergebnis nach Haushaltsrücklagen (Saldo 0 + Saldo 01)	36.155,81	25.900	10.255,81			
Investive Gebarung							
85100 300002	KPC Zuschuss ABA BA 02				12.472,32	12.500	-27,68
85100 300003	KPC Zuschuss ABA BA 06				2.628,61	2.600	28,61

Ansatz 85100 Konto	Betriebe der Abwasserbeseitigung	RA2025	VA2025	Differenz	RA2025	VA2025	Differenz
		Ergebnisrechnung			Finanzierungsrechnung		
85100 307000	Kanalanschlussgebühren				15.185,60	5.900	9.285,60
SU 33	Summe Einzahlungen investive Gebarung				30.286,53	21.000	9.286,53
SU 34	Summe Auszahlungen investive Gebarung				0,00	0	0,00
SA 2	Saldo (2) Geldfluss aus der investiven Gebarung (33 - 34)				30.286,53	21.000	9.286,53
SA 3	Saldo (3) Nettofinanzierungssaldo (SA 1 + SA 2)				86.937,11	65.100	21.837,11
Finanzierungstätigkeit							
SU 35	Summe Einzahlungen aus der Finanzierungstätigkeit				0,00	0	0,00
85100 346100	Tilgung Darlehen Kanal				52.703,67	52.600	103,67
SU 36	Summe Auszahlungen aus der Finanzierungstätigkeit				52.703,67	52.600	103,67
SA 4	Saldo (4) Geldfluss aus der Finanzierungstätigkeit (35 - 36)				-52.703,67	-52.600	-103,67
SA 5	Saldo (5) Geldfluss aus der voranschlagswirksamen Gebarung (SA 3 + SA 4)				34.233,44	12.500	21.733,44
UA 853	Betriebe für die Errichtung und Verwaltung von Wohn- und Geschäftsgebäuden	RA2025	VA2025	Differenz	RA2025	VA2025	Differenz
		Ergebnisrechnung			Finanzierungsrechnung		
SA 0 / SA 1	(0) Nettoergebnis (21 - 22) / Saldo (1) Geldfluss aus der operativen Gebarung (31 - 32)	-28.260,26	-12.300	-15.960,26	-6.378,89	-1.500	-4.878,89
SA 2	Saldo (2) Geldfluss aus der investiven Gebarung (33 - 34)				-13.394,31	0	-13.394,31
SA 3	Saldo (3) Nettofinanzierungssaldo (SA 1 + SA 2)				-19.773,20	-1.500	-18.273,20
SA 4	Saldo (4) Geldfluss aus der Finanzierungstätigkeit (35 - 36)				-11.666,68	-11.700	33,32
SA 5	Saldo (5) Geldfluss aus der voranschlagswirksamen Gebarung (SA 3 + SA 4)				-31.439,88	-13.200	-18.239,88
SA00	Saldo (00) Nettoergebnis nach Haushaltsrücklagen (Saldo 0 + Saldo 01)	-28.260,26	-12.300	-15.960,26			

Ansatz 85300 Konto	Betriebe für die Errichtung und Verwaltung von Wohn- und Geschäftsgebäuden	RA2025	VA2025	Differenz	RA2025	VA2025	Differenz
		Ergebnisrechnung			Finanzierungsrechnung		
Operative Gebarung							
85300 811000	Miete- und Pachtertrag	11.921,76	12.500	-578,24	12.137,76	12.500	-362,24
SU 21 / SU 31	Summe Erträge / Einzahlungen operative Gebarung	11.921,76	12.500	-578,24	12.137,76	12.500	-362,24
85300 600100	Energiebezüge - Fernwärme	3.840,89	3.600	240,89	3.840,89	3.600	240,89
85300 614000	Instandhaltung von Gebäuden und Bauten	380,37	500	-119,63	380,37	500	-119,63
85300 631000	Telekommunikationsdienste	279,48	300	-20,52	279,48	300	-20,52
85300 680300	Planmäßige Abschreibung Gebäude	2.427,40	2.400	27,40			
85300 680700	Planmäßige Abschreibung	496,76	500	-3,24			
85300 720600	Strom Interne Vergütung	1.228,72	900	328,72	1.228,72	900	328,72
SU 22 / SU 32	Summe Aufwendungen / Auszahlungen operative Gebarung	8.653,62	8.200	453,62	5.729,46	5.300	429,46
SA 0 / SA 1	(0) Nettoergebnis (21 - 22) / Saldo (1) Geldfluss aus der operativen Gebarung (31 - 32)	3.268,14	4.300	-1.031,86	6.408,30	7.200	-791,70
SA01	Saldo (01) Haushaltsrücklagen (230 - 240)	0,00	0	0,00			
SA00	Saldo (00) Nettoergebnis nach Haushaltsrücklagen (Saldo 0 + Saldo 01)	3.268,14	4.300	-1.031,86			
Investive Gebarung							
SU 33	Summe Einzahlungen investive Gebarung				0,00	0	0,00
SU 34	Summe Auszahlungen investive Gebarung				0,00	0	0,00
SA 2	Saldo (2) Geldfluss aus der investiven Gebarung (33 - 34)				0,00	0	0,00
SA 3	Saldo (3) Nettofinanzierungssaldo (SA 1 + SA 2)				6.408,30	7.200	-791,70
Finanzierungstätigkeit							
SU 35	Summe Einzahlungen aus der Finanzierungstätigkeit				0,00	0	0,00
SU 36	Summe Auszahlungen aus der Finanzierungstätigkeit				0,00	0	0,00
SA 4	Saldo (4) Geldfluss aus der Finanzierungstätigkeit (35 - 36)				0,00	0	0,00
SA 5	Saldo (5) Geldfluss aus der voranschlagswirksamen Gebarung (SA 3 + SA 4)				6.408,30	7.200	-791,70

Ansatz 85310 Konto	Geschäftslokal	RA2025	VA2025	Differenz	RA2025	VA2025	Differenz
		Ergebnisrechnung			Finanzierungsrechnung		
Operative Gebarung							
85310 810000	Erträge aus Leistungen Betriebskosten	2.000,04	2.000	0,04	2.000,04	2.000	0,04
85310 811000	Miete- und Pächtertrag	12.000,00	12.000	0,00	12.000,00	12.000	0,00
85310 813000	Erträge aus der Auflösung von Investitionszuschüssen (Kapitaltransfers)	2.000,00	2.000	0,00			
SU 21 / SU 31	Summe Erträge / Einzahlungen operative Gebarung	16.000,04	16.000	0,04	14.000,04	14.000	0,04
85310 400000	Geringwertige Wirtschaftsgüter (GWG)	0,00	1.000	-1.000,00	0,00	1.000	-1.000,00
85310 459000	Sonstige Verbrauchsgüter	0,00	300	-300,00	0,00	300	-300,00
85310 614000	Instandhaltung von Gebäuden und Bauten	3.488,31	1.500	1.988,31	3.488,31	1.500	1.988,31
85310 631000	Telekommunikationsdienste	254,94	300	-45,06	254,94	300	-45,06
85310 650000	Zinsen für Finanzschulden in Euro	10.259,81	10.300	-40,19	10.259,81	10.300	-40,19
85310 670000	Versicherungen	912,55	700	212,55	912,55	700	212,55
85310 680300	Planmäßige Abschreibung	7.572,29	9.900	-2.327,71			
85310 680700	Planmäßige Abschreibung	13.168,92	0	13.168,92			
85310 711000	Gebühren für die Benützung von Gemeindeeinrichtungen und Anlagen gemäß FAG	66,00	100	-34,00	66,00	100	-34,00
85310 720600	Strom Interne Vergütung	11.805,62	8.500	3.305,62	11.805,62	8.500	3.305,62
SU 22 / SU 32	Summe Aufwendungen / Auszahlungen operative Gebarung	47.528,44	32.600	14.928,44	26.787,23	22.700	4.087,23
SA 0 / SA 1	(0) Nettoergebnis (21 - 22) / Saldo (1) Geldfluss aus der operativen Gebarung (31 - 32)	-31.528,40	-16.600	-14.928,40	-12.787,19	-8.700	-4.087,19
SA01	Saldo (01) Haushaltsrücklagen (230 - 240)	0,00	0	0,00			
SA00	Saldo (00) Nettoergebnis nach Haushaltsrücklagen (Saldo 0 + Saldo 01)	-31.528,40	-16.600	-14.928,40			
Investive Gebarung							
SU 33	Summe Einzahlungen investive Gebarung				0,00	0	0,00
85310 010000	Gebäude und Bauten				13.394,31	0	13.394,31
SU 34	Summe Auszahlungen investive Gebarung				13.394,31	0	13.394,31
SA 2	Saldo (2) Geldfluss aus der investiven Gebarung (33 - 34)				-13.394,31	0	-13.394,31
SA 3	Saldo (3) Nettofinanzierungssaldo (SA 1 + SA 2)				-26.181,50	-8.700	-17.481,50
Finanzierungstätigkeit							
SU 35	Summe Einzahlungen aus der Finanzierungstätigkeit				0,00	0	0,00
85310 346100	Investitionsdarlehen von Unternehmen (ohne Finanzunternehmen) und anderen				11.666,68	11.700	-33,32
SU 36	Summe Auszahlungen aus der Finanzierungstätigkeit				11.666,68	11.700	-33,32
SA 4	Saldo (4) Geldfluss aus der Finanzierungstätigkeit (35 - 36)				-11.666,68	-11.700	33,32
SA 5	Saldo (5) Geldfluss aus der voranschlagswirksamen Gebarung (SA 3 + SA 4)				-37.848,18	-20.400	-17.448,18

A 87	Wirtschaftliche Unternehmungen	RA2025	VA2025	Differenz	RA2025	VA2025	Differenz
		Ergebnisrechnung			Finanzierungsrechnung		
SA 0 / SA 1	(0) Nettoergebnis (21 - 22) / Saldo (1) Geldfluss aus der operativen Gebarung (31 - 32)	20.018,18	32.500	-12.481,82	18.412,39	29.100	-10.687,61
SA 2	Saldo (2) Geldfluss aus der investiven Gebarung (33 - 34)				-34.787,67	-34.800	12,33
SA 3	Saldo (3) Nettofinanzierungssaldo (SA 1 + SA 2)				-16.375,28	-5.700	-10.675,28
SA 4	Saldo (4) Geldfluss aus der Finanzierungstätigkeit (35 - 36)				-3.000,00	-3.000	0,00
SA 5	Saldo (5) Geldfluss aus der voranschlagswirksamen Gebarung (SA 3 + SA 4)				-19.375,28	-8.700	-10.675,28
SA00	Saldo (00) Nettoergebnis nach Haushaltsrücklagen (Saldo 0 + Saldo 01)	20.018,18	32.500	-12.481,82			
UA 870	Elektrizitätsversorgung	RA2025	VA2025	Differenz	RA2025	VA2025	Differenz
		Ergebnisrechnung			Finanzierungsrechnung		
SA 0 / SA 1	(0) Nettoergebnis (21 - 22) / Saldo (1) Geldfluss aus der operativen Gebarung (31 - 32)	20.018,18	32.500	-12.481,82	18.412,39	29.100	-10.687,61
SA 2	Saldo (2) Geldfluss aus der investiven Gebarung (33 - 34)				-34.787,67	-34.800	12,33
SA 3	Saldo (3) Nettofinanzierungssaldo (SA 1 + SA 2)				-16.375,28	-5.700	-10.675,28
SA 4	Saldo (4) Geldfluss aus der Finanzierungstätigkeit (35 - 36)				-3.000,00	-3.000	0,00
SA 5	Saldo (5) Geldfluss aus der voranschlagswirksamen Gebarung (SA 3 + SA 4)				-19.375,28	-8.700	-10.675,28
SA00	Saldo (00) Nettoergebnis nach Haushaltsrücklagen (Saldo 0 + Saldo 01)	20.018,18	32.500	-12.481,82			

Ansatz 87000 Konto	Elektrizitätsversorgung	RA2025	VA2025	Differenz	RA2025	VA2025	Differenz
		Ergebnisrechnung			Finanzierungsrechnung		
Operative Gebarung							
87000 810000	Erträge aus Leistungen	5.103,62	9.800	-4.696,38	5.103,62	9.800	-4.696,38
87000 810001	Strom EEG	252,99	0	252,99	252,99	0	252,99
87000 813000	Erträge aus der Auflösung von Investitionszuschüssen (Kapitaltransfers)	2.846,20	2.800	46,20			
87000 816600	Strom Interne Vergütung	30.658,35	21.700	8.958,35	30.658,35	21.700	8.958,35
87000 829960	Sonstige Erträge IST-Überschuss/Fehlbetrag	0,00	29.100	-29.100,00	0,00	29.100	-29.100,00
87000 899000	Entnahmen aus Verrechnungs- rücklagen zwischen operativer Gebarung und Projekten	5.734,04	5.700	34,04			
SU 21 / SU 31	Summe Erträge / Einzahlungen operative Gebarung	44.595,20	69.100	-24.504,80	36.014,96	60.600	-24.585,04
87000 600000	Energiebezüge	14.652,49	0	14.652,49	14.652,49	0	14.652,49
87000 650000	Zinsen für Finanzschulden in Euro	2.285,13	2.300	-14,87	2.285,13	2.300	-14,87
87000 659000	Geldverkehrs- und Bankspesen	70,00	100	-30,00	70,00	100	-30,00
87000 680500	Planmäßige Abschreibung	6.974,45	5.100	1.874,45			
87000 729960	Sonstige Aufwendungen IST-Überschuss/Fehlbetrag	0,00	29.100	-29.100,00	0,00	29.100	-29.100,00
SU 22 / SU 32	Summe Aufwendungen / Auszahlungen operative Gebarung	23.982,07	36.600	-12.617,93	17.007,62	31.500	-14.492,38
SA 0 / SA 1	(0) Nettoergebnis (21 - 22) / Saldo (1) Geldfluss aus der operativen Gebarung (31 - 32)	20.613,13	32.500	-11.886,87	19.007,34	29.100	-10.092,66
SA01	Saldo (01) Haushaltsrücklagen (230 - 240)	0,00	0	0,00			
SA00	Saldo (00) Nettoergebnis nach Haushaltsrücklagen (Saldo 0 + Saldo 01)	20.613,13	32.500	-11.886,87			
Investive Gebarung							
SU 33	Summe Einzahlungen investive Gebarung				0,00	0	0,00
87000 050000	Sonderanlagen				34.787,67	34.800	-12,33
SU 34	Summe Auszahlungen investive Gebarung				34.787,67	34.800	-12,33
SA 2	Saldo (2) Geldfluss aus der investiven Gebarung (33 - 34)				-34.787,67	-34.800	12,33
SA 3	Saldo (3) Nettofinanzierungssaldo (SA 1 + SA 2)				-15.780,33	-5.700	-10.080,33
Finanzierungstätigkeit							
SU 35	Summe Einzahlungen aus der Finanzierungstätigkeit				0,00	0	0,00
87000 346100	Investitionsdarlehen von Unternehmen (ohne Finanzunternehmen) und anderen				3.000,00	3.000	0,00
SU 36	Summe Auszahlungen aus der Finanzierungstätigkeit				3.000,00	3.000	0,00
SA 4	Saldo (4) Geldfluss aus der Finanzierungstätigkeit (35 - 36)				-3.000,00	-3.000	0,00
SA 5	Saldo (5) Geldfluss aus der voranschlagswirksamen Gebarung (SA 3 + SA 4)				-18.780,33	-8.700	-10.080,33

Ansatz 87010 Konto	!!! Text nicht gefunden !!!	RA2025	VA2025	Differenz	RA2025	VA2025	Differenz
		Ergebnisrechnung			Finanzierungsrechnung		
Operative Gebarung							
87010 810001	Erträge Strom EEG	253,04	0	253,04	253,04	0	253,04
SU 21 / SU 31	Summe Erträge / Einzahlungen operative Gebarung	253,04	0	253,04	253,04	0	253,04
87010 700001	Miet- und Pachtaufwand PV EEG	252,99	0	252,99	252,99	0	252,99
87010 728000	Entgelte für sonstige Leistung en	595,00	0	595,00	595,00	0	595,00
SU 22 / SU 32	Summe Aufwendungen / Auszahlungen operative Gebarung	847,99	0	847,99	847,99	0	847,99
SA 0 / SA 1	(0) Nettoergebnis (21 - 22) / Saldo (1) Geldfluss aus der operativen Gebarung (31 - 32)	-594,95	0	-594,95	-594,95	0	-594,95
SA01	Saldo (01) Haushaltsrücklagen (230 - 240)	0,00	0	0,00			
SA00	Saldo (00) Nettoergebnis nach Haushaltsrücklagen (Saldo 0 + Saldo 01)	-594,95	0	-594,95			
Investive Gebarung							
SU 33	Summe Einzahlungen investive Gebarung				0,00	0	0,00
SU 34	Summe Auszahlungen investive Gebarung				0,00	0	0,00
SA 2	Saldo (2) Geldfluss aus der investiven Gebarung (33 - 34)				0,00	0	0,00
SA 3	Saldo (3) Nettofinanzierungssaldo (SA 1 + SA 2)				-594,95	0	-594,95
Finanzierungstätigkeit							
SU 35	Summe Einzahlungen aus der Finanzierungstätigkeit				0,00	0	0,00
SU 36	Summe Auszahlungen aus der Finanzierungstätigkeit				0,00	0	0,00
SA 4	Saldo (4) Geldfluss aus der Finanzierungstätigkeit (35 - 36)				0,00	0	0,00
SA 5	Saldo (5) Geldfluss aus der voranschlagswirksamen Gebarung (SA 3 + SA 4)				-594,95	0	-594,95
A 89	Wirtschaftliche Unternehmungen (Fortsetzung)	RA2025	VA2025	Differenz	RA2025	VA2025	Differenz
		Ergebnisrechnung			Finanzierungsrechnung		
SA 0 / SA 1	(0) Nettoergebnis (21 - 22) / Saldo (1) Geldfluss aus der operativen Gebarung (31 - 32)	-99.880,89	-113.100	13.219,11	-29.352,24	-43.300	13.947,76
SA 2	Saldo (2) Geldfluss aus der investiven Gebarung (33 - 34)				0,00	0	0,00
SA 3	Saldo (3) Nettofinanzierungssaldo (SA 1 + SA 2)				-29.352,24	-43.300	13.947,76
SA 4	Saldo (4) Geldfluss aus der Finanzierungstätigkeit (35 - 36)				-47.416,66	-47.400	-16,66
SA 5	Saldo (5) Geldfluss aus der voranschlagswirksamen Gebarung (SA 3 + SA 4)				-76.768,90	-90.700	13.931,10
SA00	Saldo (00) Nettoergebnis nach Haushaltsrücklagen (Saldo 0 + Saldo 01)	-99.880,89	-113.100	13.219,11			

UA 894	Stadthallen, Kongresshäuser	RA2025	VA2025	Differenz	RA2025	VA2025	Differenz
		Ergebnisrechnung			Finanzierungsrechnung		
SA 0 / SA 1	(0) Nettoergebnis (21 - 22) / Saldo (1) Geldfluss aus der operativen Gebarung (31 - 32)	-99.880,89	-113.100	13.219,11	-29.352,24	-43.300	13.947,76
SA 2	Saldo (2) Geldfluss aus der investiven Gebarung (33 - 34)				0,00	0	0,00
SA 3	Saldo (3) Nettofinanzierungssaldo (SA 1 + SA 2)				-29.352,24	-43.300	13.947,76
SA 4	Saldo (4) Geldfluss aus der Finanzierungstätigkeit (35 - 36)				-47.416,66	-47.400	-16,66
SA 5	Saldo (5) Geldfluss aus der voranschlagswirksamen Gebarung (SA 3 + SA 4)				-76.768,90	-90.700	13.931,10
SA00	Saldo (00) Nettoergebnis nach Haushaltsrücklagen (Saldo 0 + Saldo 01)	-99.880,89	-113.100	13.219,11			
Ansatz 89400 Konto	Stadthallen, Kongresshäuser	RA2025	VA2025	Differenz	RA2025	VA2025	Differenz
		Ergebnisrechnung			Finanzierungsrechnung		
Operative Gebarung							
89400 808000	Veräußerungen von Waren Rückersatz verkaufter Lebensmittel bei Veranstaltung	4.771,48	6.000	-1.228,52	4.771,48	6.000	-1.228,52
89400 811000	Einnahmen aus Vermietung	35.672,03	24.000	11.672,03	36.937,91	24.000	12.937,91
89400 811100	Miete- und Pachtertrag - Gastronomie	820,25	0	820,25	723,35	0	723,35
89400 813000	Erträge aus der Auflösung von Investitionszuschüssen (Kapitaltransfers)	2.800,00	2.800	0,00			
89400 816000	Kostenbeiträge für sonst. Leistungen - Interne Vergütung	6.185,00	3.300	2.885,00	6.185,00	3.300	2.885,00
89400 828000	Rückersätze von Aufwendungen	272,23	200	72,23	152,55	200	-47,45
89400 828100	Rückersätze Dienstleistungen	1.481,00	1.000	481,00	1.649,00	1.000	649,00
89400 861000	Land Zinszuschüsse und Landesammern	7.212,62	7.500	-287,38	7.212,62	7.500	-287,38
SU 21 / SU 31	Summe Erträge / Einzahlungen operative Gebarung	59.214,61	44.800	14.414,61	57.631,91	42.000	15.631,91
89400 400000	Geringwertige Wirtschaftsgüter (GWG)	1.336,44	2.500	-1.163,56	1.336,44	2.500	-1.163,56
89400 430000	Lebensmittel Vorrat für Veranstaltungen	4.938,77	6.000	-1.061,23	4.938,77	6.000	-1.061,23
89400 454000	Reinigungsmittel	1.829,34	2.000	-170,66	1.829,34	2.000	-170,66
89400 459000	Sonstige Verbrauchsgüter VAZ	371,57	500	-128,43	371,57	500	-128,43
89400 511000	Geldbezüge der Vertragsbediensteten in handwerklicher Verwendung	13.704,89	13.400	304,89	13.704,89	13.400	304,89
89400 565000	Mehrleistungsvergütungen	616,68	900	-283,32	616,68	900	-283,32
89400 569000	Sonstige Nebengebühren	55,50	0	55,50	55,50	0	55,50
89400 580000	DGB z. Ausgleichsf. Finanzamt VB	531,93	500	31,93	531,93	500	31,93
89400 582000	DGB z. sozialen Sicherheit VB	3.054,17	3.100	-45,83	3.054,17	3.100	-45,83
89400 600001	Energiebezüge	5,46	0	5,46	5,46	0	5,46
89400 600100	Energiebezüge - Fernwärme	7.936,05	7.000	936,05	7.936,05	7.000	936,05
89400 614000	Instandhaltung	3.973,91	2.000	1.973,91	3.973,91	2.000	1.973,91
89400 618000	Instandhaltung von sonstigen Anlagen	90,00	0	90,00	-530,80	0	-530,80
89400 631000	Telefon und Internet	2.931,05	3.000	-68,95	2.931,05	3.000	-68,95
89400 650000	Kreditzinsen Darlehen Musium	28.772,83	31.900	-3.127,17	28.772,83	31.900	-3.127,17
89400 670000	Versicherungen	3.203,11	3.100	103,11	3.203,11	3.100	103,11
89400 680300	Planmäßige Abschreibung - Gebäude und Bauten	52.425,56	52.400	25,56			

Ansatz 89400	Stadthallen, Kongresshäuser	RA2025	VA2025	Differenz	RA2025	VA2025	Differenz
Konto		Ergebnisrechnung			Finanzierungsrechnung		
89400 680600	Planmäßige Abschreibung - Tech Anlagen, Fahrzeuge, Maschinen	672,38	700	-27,62			
89400 680700	Planmäßige Abschreibung - Amts -, Betriebs- u. Geschäftsausstattung	19.456,29	19.500	-43,71			
89400 710000	Steuern und Abgaben	598,38	600	-1,62	598,38	600	-1,62
89400 711000	Gebühren für die Benützung von Gemeindeeinrichtungen Wasserbereitstellungsgebühr	289,60	300	-10,40	289,60	300	-10,40
89400 720100	Arbeiten Gemeindearbeiter und Maschinen	7.199,00	10.000	-2.801,00	7.199,00	10.000	-2.801,00
89400 720600	Strom Interne Vergütung	7.748,63	5.200	2.548,63	7.748,63	5.200	2.548,63
89400 728000	Entgelte für sonstige Leistungen	705,61	1.500	-794,39	705,61	1.500	-794,39
89400 729000	Sonstige Ausgaben	163,00	300	-137,00	163,00	300	-137,00
SU 22 / SU 32	Summe Aufwendungen / Auszahlungen operative Gebarung	162.610,15	166.400	-3.789,85	89.435,12	93.800	-4.364,88
SA 0 / SA 1	(0) Nettoergebnis (21 - 22) / Saldo (1) Geldfluss aus der operativen Gebarung (31 - 32)	-103.395,54	-121.600	18.204,46	-31.803,21	-51.800	19.996,79
SA01	Saldo (01) Haushaltsrücklagen (230 - 240)	0,00	0	0,00			
SA00	Saldo (00) Nettoergebnis nach Haushaltsrücklagen (Saldo 0 + Saldo 01)	-103.395,54	-121.600	18.204,46			
Investive Gebarung							
SU 33	Summe Einzahlungen investive Gebarung				0,00	0	0,00
SU 34	Summe Auszahlungen investive Gebarung				0,00	0	0,00
SA 2	Saldo (2) Geldfluss aus der investiven Gebarung (33 - 34)				0,00	0	0,00
SA 3	Saldo (3) Nettofinanzierungssaldo (SA 1 + SA 2)				-31.803,21	-51.800	19.996,79
Finanzierungstätigkeit							
SU 35	Summe Einzahlungen aus der Finanzierungstätigkeit				0,00	0	0,00
89400 346100	Tilgung Darlehen Musium nehmen (ohne Finanzunternehmen) und anderen				47.416,66	47.400	16,66
SU 36	Summe Auszahlungen aus der Finanzierungstätigkeit				47.416,66	47.400	16,66
SA 4	Saldo (4) Geldfluss aus der Finanzierungstätigkeit (35 - 36)				-47.416,66	-47.400	-16,66
SA 5	Saldo (5) Geldfluss aus der voranschlagswirksamen Gebarung (SA 3 + SA 4)				-79.219,87	-99.200	19.980,13

Ansatz 89410 Musium OG		RA2025	VA2025	Differenz	RA2025	VA2025	Differenz
Konto		Ergebnisrechnung			Finanzierungsrechnung		
Operative Gebarung							
89410 811000	Miete- und Pachtertrag	6.336,12	6.000	336,12	6.336,12	6.000	336,12
89410 828000	Rückersätze von Betriebskosten	5.952,45	4.800	1.152,45	4.888,77	4.800	88,77
89410 828100	Rückersätze von Dienstleistung en	3.879,75	3.800	79,75	3.879,75	3.800	79,75
SU 21 / SU 31	Summe Erträge / Einzahlungen operative Gebarung	16.168,32	14.600	1.568,32	15.104,64	14.600	504,64
89410 400000	Geringwertige Wirtschaftsgüter (GWG)	0,00	300	-300,00	0,00	300	-300,00
89410 454000	Reinigungsmittel	0,00	200	-200,00	0,00	200	-200,00
89410 459000	Sonstige Verbrauchsgüter	0,00	100	-100,00	0,00	100	-100,00
89410 600100	Energiebezüge - Fernwärme	3.174,42	2.800	374,42	3.174,42	2.800	374,42
89410 614000	Instandhaltung von Gebäuden un d Bauten	414,96	500	-85,04	414,96	500	-85,04
89410 631000	Telekommunikationsdienste	1.177,97	1.200	-22,03	1.177,97	1.200	-22,03
89410 711000	Gebühren für die Benützung von Gemeindeeinrichtungen und Anl agen gemäß FAG	82,28	100	-17,72	82,28	100	-17,72
89410 720100	Kostenbeiträge (Kostensätze) für Leistungen	6.185,00	0	6.185,00	6.185,00	0	6.185,00
89410 720600	Strom Interne Vergütung	1.469,34	600	869,34	1.469,34	600	869,34
89410 728000	Entgelte für sonstige Leistung en	149,70	300	-150,30	149,70	300	-150,30
SU 22 / SU 32	Summe Aufwendungen / Auszahlungen operative Gebarung	12.653,67	6.100	6.553,67	12.653,67	6.100	6.553,67
SA 0 / SA 1	(0) Nettoergebnis (21 - 22) / Saldo (1) Geldfluss aus der operativen Gebarung (31 - 32)	3.514,65	8.500	-4.985,35	2.450,97	8.500	-6.049,03
SA01	Saldo (01) Haushaltsrücklagen (230 - 240)	0,00	0	0,00			
SA00	Saldo (00) Nettoergebnis nach Haushaltsrücklagen (Saldo 0 + Saldo 01)	3.514,65	8.500	-4.985,35			
Investive Gebarung							
SU 33	Summe Einzahlungen investive Gebarung				0,00	0	0,00
SU 34	Summe Auszahlungen investive Gebarung				0,00	0	0,00
SA 2	Saldo (2) Geldfluss aus der investiven Gebarung (33 - 34)				0,00	0	0,00
SA 3	Saldo (3) Nettofinanzierungssaldo (SA 1 + SA 2)				2.450,97	8.500	-6.049,03
Finanzierungstätigkeit							
SU 35	Summe Einzahlungen aus der Finanzierungstätigkeit				0,00	0	0,00
SU 36	Summe Auszahlungen aus der Finanzierungstätigkeit				0,00	0	0,00
SA 4	Saldo (4) Geldfluss aus der Finanzierungstätigkeit (35 - 36)				0,00	0	0,00
SA 5	Saldo (5) Geldfluss aus der voranschlagswirksamen Gebarung (SA 3 + SA 4)				2.450,97	8.500	-6.049,03

Detailnachweis der Konten

Einzelplan 9	Finanzwirtschaft (Länder und Gemeinden)	RA2025	VA2025	Differenz	RA2025	VA2025	Differenz
		Ergebnisrechnung			Finanzierungsrechnung		
SA 0 / SA 1	(0) Nettoergebnis (21 - 22) / Saldo (1) Geldfluss aus der operativen Gebarung (31 - 32)	1.593.351,59	1.608.100	-14.748,41	1.661.262,02	1.653.900	7.362,02
SA 2	Saldo (2) Geldfluss aus der investiven Gebarung (33 - 34)				0,00	0	0,00
SA 3	Saldo (3) Nettofinanzierungssaldo (SA 1 + SA 2)				1.661.262,02	1.653.900	7.362,02
SA 4	Saldo (4) Geldfluss aus der Finanzierungstätigkeit (35 - 36)				0,00	0	0,00
SA 5	Saldo (5) Geldfluss aus der voranschlagswirksamen Gebarung (SA 3 + SA 4)				1.661.262,02	1.653.900	7.362,02
SA00	Saldo (00) Nettoergebnis nach Haushaltsrücklagen (Saldo 0 + Saldo 01)	1.515.840,68	1.608.100	-92.259,32			
A 90	Gesonderte Verwaltung	RA2025	VA2025	Differenz	RA2025	VA2025	Differenz
		Ergebnisrechnung			Finanzierungsrechnung		
SA 0 / SA 1	(0) Nettoergebnis (21 - 22) / Saldo (1) Geldfluss aus der operativen Gebarung (31 - 32)	848,98	800	48,98	848,98	800	48,98
SA 2	Saldo (2) Geldfluss aus der investiven Gebarung (33 - 34)				0,00	0	0,00
SA 3	Saldo (3) Nettofinanzierungssaldo (SA 1 + SA 2)				848,98	800	48,98
SA 4	Saldo (4) Geldfluss aus der Finanzierungstätigkeit (35 - 36)				0,00	0	0,00
SA 5	Saldo (5) Geldfluss aus der voranschlagswirksamen Gebarung (SA 3 + SA 4)				848,98	800	48,98
SA00	Saldo (00) Nettoergebnis nach Haushaltsrücklagen (Saldo 0 + Saldo 01)	848,98	800	48,98			
UA 900	Gesonderte Verwaltung	RA2025	VA2025	Differenz	RA2025	VA2025	Differenz
		Ergebnisrechnung			Finanzierungsrechnung		
SA 0 / SA 1	(0) Nettoergebnis (21 - 22) / Saldo (1) Geldfluss aus der operativen Gebarung (31 - 32)	848,98	800	48,98	848,98	800	48,98
SA 2	Saldo (2) Geldfluss aus der investiven Gebarung (33 - 34)				0,00	0	0,00
SA 3	Saldo (3) Nettofinanzierungssaldo (SA 1 + SA 2)				848,98	800	48,98
SA 4	Saldo (4) Geldfluss aus der Finanzierungstätigkeit (35 - 36)				0,00	0	0,00
SA 5	Saldo (5) Geldfluss aus der voranschlagswirksamen Gebarung (SA 3 + SA 4)				848,98	800	48,98
SA00	Saldo (00) Nettoergebnis nach Haushaltsrücklagen (Saldo 0 + Saldo 01)	848,98	800	48,98			

Ansatz 90000 Konto	Gesonderte Verwaltung	RA2025	VA2025	Differenz	RA2025	VA2025	Differenz
		Ergebnisrechnung			Finanzierungsrechnung		
Operative Gebarung							
90000 816000	Kostenbeitr.Landschafts.Abgabe	848,98	800	48,98	848,98	800	48,98
SU 21 / SU 31	Summe Erträge / Einzahlungen operative Gebarung	848,98	800	48,98	848,98	800	48,98
SU 22 / SU 32	Summe Aufwendungen / Auszahlungen operative Gebarung	0,00	0	0,00	0,00	0	0,00
SA 0 / SA 1	(0) Nettoergebnis (21 - 22) / Saldo (1) Geldfluss aus der operativen Gebarung (31 - 32)	848,98	800	48,98	848,98	800	48,98
SA01	Saldo (01) Haushaltsrücklagen (230 - 240)	0,00	0	0,00			
SA00	Saldo (00) Nettoergebnis nach Haushaltsrücklagen (Saldo 0 + Saldo 01)	848,98	800	48,98			
Investive Gebarung							
SU 33	Summe Einzahlungen investive Gebarung				0,00	0	0,00
SU 34	Summe Auszahlungen investive Gebarung				0,00	0	0,00
SA 2	Saldo (2) Geldfluss aus der investiven Gebarung (33 - 34)				0,00	0	0,00
SA 3	Saldo (3) Nettofinanzierungssaldo (SA 1 + SA 2)				848,98	800	48,98
Finanzierungstätigkeit							
SU 35	Summe Einzahlungen aus der Finanzierungstätigkeit				0,00	0	0,00
SU 36	Summe Auszahlungen aus der Finanzierungstätigkeit				0,00	0	0,00
SA 4	Saldo (4) Geldfluss aus der Finanzierungstätigkeit (35 - 36)				0,00	0	0,00
SA 5	Saldo (5) Geldfluss aus der voranschlagswirksamen Gebarung (SA 3 + SA 4)				848,98	800	48,98
A 91	Kapitalvermögen und Stiftungen ohne eigene Rechtspersönlichkeit	RA2025	VA2025	Differenz	RA2025	VA2025	Differenz
		Ergebnisrechnung			Finanzierungsrechnung		
SA 0 / SA 1	(0) Nettoergebnis (21 - 22) / Saldo (1) Geldfluss aus der operativen Gebarung (31 - 32)	-3.796,34	-3.700	-96,34	-3.796,34	-3.700	-96,34
SA 2	Saldo (2) Geldfluss aus der investiven Gebarung (33 - 34)				0,00	0	0,00
SA 3	Saldo (3) Nettofinanzierungssaldo (SA 1 + SA 2)				-3.796,34	-3.700	-96,34
SA 4	Saldo (4) Geldfluss aus der Finanzierungstätigkeit (35 - 36)				0,00	0	0,00
SA 5	Saldo (5) Geldfluss aus der voranschlagswirksamen Gebarung (SA 3 + SA 4)				-3.796,34	-3.700	-96,34
SA00	Saldo (00) Nettoergebnis nach Haushaltsrücklagen (Saldo 0 + Saldo 01)	-3.796,34	-3.700	-96,34			

UA 910	Geldverkehr	RA2025	VA2025	Differenz	RA2025	VA2025	Differenz
		Ergebnisrechnung			Finanzierungsrechnung		
SA 0 / SA 1	(0) Nettoergebnis (21 - 22) / Saldo (1) Geldfluss aus der operativen Gebarung (31 - 32)	-3.796,34	-3.700	-96,34	-3.796,34	-3.700	-96,34
SA 2	Saldo (2) Geldfluss aus der investiven Gebarung (33 - 34)				0,00	0	0,00
SA 3	Saldo (3) Nettofinanzierungssaldo (SA 1 + SA 2)				-3.796,34	-3.700	-96,34
SA 4	Saldo (4) Geldfluss aus der Finanzierungstätigkeit (35 - 36)				0,00	0	0,00
SA 5	Saldo (5) Geldfluss aus der voranschlagswirksamen Gebarung (SA 3 + SA 4)				-3.796,34	-3.700	-96,34
SA00	Saldo (00) Nettoergebnis nach Haushaltsrücklagen (Saldo 0 + Saldo 01)	-3.796,34	-3.700	-96,34			
Ansatz 91000 Konto	Geldverkehr	RA2025	VA2025	Differenz	RA2025	VA2025	Differenz
		Ergebnisrechnung			Finanzierungsrechnung		
Operative Gebarung							
91000 823000	Zinsen der Spar- und Girokonten	22,03	100	-77,97	22,03	100	-77,97
SU 21 / SU 31	Summe Erträge / Einzahlungen operative Gebarung	22,03	100	-77,97	22,03	100	-77,97
91000 650000	Zinsen für Finanzschulden	145,72	300	-154,28	145,72	300	-154,28
91000 659000	Geldverkehrsspesen (EURO-Rundungen)	3.667,14	3.400	267,14	3.667,14	3.400	267,14
91000 710000	Kapitalertragssteuer	5,51	100	-94,49	5,51	100	-94,49
SU 22 / SU 32	Summe Aufwendungen / Auszahlungen operative Gebarung	3.818,37	3.800	18,37	3.818,37	3.800	18,37
SA 0 / SA 1	(0) Nettoergebnis (21 - 22) / Saldo (1) Geldfluss aus der operativen Gebarung (31 - 32)	-3.796,34	-3.700	-96,34	-3.796,34	-3.700	-96,34
SA01	Saldo (01) Haushaltsrücklagen (230 - 240)	0,00	0	0,00			
SA00	Saldo (00) Nettoergebnis nach Haushaltsrücklagen (Saldo 0 + Saldo 01)	-3.796,34	-3.700	-96,34			
Investive Gebarung							
SU 33	Summe Einzahlungen investive Gebarung				0,00	0	0,00
SU 34	Summe Auszahlungen investive Gebarung				0,00	0	0,00
SA 2	Saldo (2) Geldfluss aus der investiven Gebarung (33 - 34)				0,00	0	0,00
SA 3	Saldo (3) Nettofinanzierungssaldo (SA 1 + SA 2)				-3.796,34	-3.700	-96,34
Finanzierungstätigkeit							
SU 35	Summe Einzahlungen aus der Finanzierungstätigkeit				0,00	0	0,00
SU 36	Summe Auszahlungen aus der Finanzierungstätigkeit				0,00	0	0,00
SA 4	Saldo (4) Geldfluss aus der Finanzierungstätigkeit (35 - 36)				0,00	0	0,00
SA 5	Saldo (5) Geldfluss aus der voranschlagswirksamen Gebarung (SA 3 + SA 4)				-3.796,34	-3.700	-96,34

A 92	Öffentliche Abgaben	RA2025	VA2025	Differenz	RA2025	VA2025	Differenz
		Ergebnisrechnung			Finanzierungsrechnung		
SA 0 / SA 1	(0) Nettoergebnis (21 - 22) / Saldo (1) Geldfluss aus der operativen Gebarung (31 - 32)	1.245.553,26	1.234.500	11.053,26	1.244.968,09	1.234.500	10.468,09
SA 2	Saldo (2) Geldfluss aus der investiven Gebarung (33 - 34)				0,00	0	0,00
SA 3	Saldo (3) Nettofinanzierungssaldo (SA 1 + SA 2)				1.244.968,09	1.234.500	10.468,09
SA 4	Saldo (4) Geldfluss aus der Finanzierungstätigkeit (35 - 36)				0,00	0	0,00
SA 5	Saldo (5) Geldfluss aus der voranschlagswirksamen Gebarung (SA 3 + SA 4)				1.244.968,09	1.234.500	10.468,09
SA00	Saldo (00) Nettoergebnis nach Haushaltsrücklagen (Saldo 0 + Saldo 01)	1.245.553,26	1.234.500	11.053,26			
UA 920	Ausschließliche Gemeindeabgaben	RA2025	VA2025	Differenz	RA2025	VA2025	Differenz
		Ergebnisrechnung			Finanzierungsrechnung		
SA 0 / SA 1	(0) Nettoergebnis (21 - 22) / Saldo (1) Geldfluss aus der operativen Gebarung (31 - 32)	166.895,00	159.700	7.195,00	166.292,08	159.700	6.592,08
SA 2	Saldo (2) Geldfluss aus der investiven Gebarung (33 - 34)				0,00	0	0,00
SA 3	Saldo (3) Nettofinanzierungssaldo (SA 1 + SA 2)				166.292,08	159.700	6.592,08
SA 4	Saldo (4) Geldfluss aus der Finanzierungstätigkeit (35 - 36)				0,00	0	0,00
SA 5	Saldo (5) Geldfluss aus der voranschlagswirksamen Gebarung (SA 3 + SA 4)				166.292,08	159.700	6.592,08
SA00	Saldo (00) Nettoergebnis nach Haushaltsrücklagen (Saldo 0 + Saldo 01)	166.895,00	159.700	7.195,00			

Ansatz 92000 Konto	Ausschließliche Gemeindeabgaben	RA2025	VA2025	Differenz	RA2025	VA2025	Differenz
		Ergebnisrechnung			Finanzierungsrechnung		
Operative Gebarung							
92000 812000	Marktgebühren	80,00	100	-20,00	80,00	100	-20,00
92000 830000	Grundsteuer A	9.742,33	10.100	-357,67	9.740,88	10.100	-359,12
92000 831000	Grundsteuer B	51.256,67	47.000	4.256,67	51.758,89	47.000	4.758,89
92000 833100	Kommunalsteuer	90.404,89	81.100	9.304,89	89.060,76	81.100	7.960,76
92000 838000	Hundeabgabe	1.160,35	1.100	60,35	1.136,80	1.100	36,80
92000 841000	Gebrauchsabgabe	12.380,80	12.400	-19,20	12.380,80	12.400	-19,20
92000 849000	Nebenansprüche Mahngebühren, Zuschläge	184,59	100	84,59	153,04	100	53,04
92000 850000	Aufschließungsabgabe d. NÖ BO	0,00	5.000	-5.000,00	0,00	5.000	-5.000,00
92000 856000	Verwaltungsabgaben	3.511,96	4.500	-988,04	3.511,96	4.500	-988,04
SU 21 / SU 31	Summe Erträge / Einzahlungen operative Gebarung	168.721,59	161.400	7.321,59	167.823,13	161.400	6.423,13
92000 752000	Transfers an Gemeindeverbände - GVU	1.826,59	1.700	126,59	1.531,05	1.700	-168,95
SU 22 / SU 32	Summe Aufwendungen / Auszahlungen operative Gebarung	1.826,59	1.700	126,59	1.531,05	1.700	-168,95
SA 0 / SA 1	(0) Nettoergebnis (21 - 22) / Saldo (1) Geldfluss aus der operativen Gebarung (31 - 32)	166.895,00	159.700	7.195,00	166.292,08	159.700	6.592,08
SA01	Saldo (01) Haushaltsrücklagen (230 - 240)	0,00	0	0,00			
SA00	Saldo (00) Nettoergebnis nach Haushaltsrücklagen (Saldo 0 + Saldo 01)	166.895,00	159.700	7.195,00			
Investive Gebarung							
SU 33	Summe Einzahlungen investive Gebarung				0,00	0	0,00
SU 34	Summe Auszahlungen investive Gebarung				0,00	0	0,00
SA 2	Saldo (2) Geldfluss aus der investiven Gebarung (33 - 34)				0,00	0	0,00
SA 3	Saldo (3) Nettofinanzierungssaldo (SA 1 + SA 2)				166.292,08	159.700	6.592,08
Finanzierungstätigkeit							
SU 35	Summe Einzahlungen aus der Finanzierungstätigkeit				0,00	0	0,00
SU 36	Summe Auszahlungen aus der Finanzierungstätigkeit				0,00	0	0,00
SA 4	Saldo (4) Geldfluss aus der Finanzierungstätigkeit (35 - 36)				0,00	0	0,00
SA 5	Saldo (5) Geldfluss aus der voranschlagswirksamen Gebarung (SA 3 + SA 4)				166.292,08	159.700	6.592,08

UA 921	Zwischen Ländern und Gemeinden geteilte Abgaben	RA2025	VA2025	Differenz	RA2025	VA2025	Differenz
		Ergebnisrechnung			Finanzierungsrechnung		
SA 0 / SA 1	(0) Nettoergebnis (21 - 22) / Saldo (1) Geldfluss aus der operativen Gebarung (31 - 32)	8.382,91	2.500	5.882,91	8.400,66	2.500	5.900,66
SA 2	Saldo (2) Geldfluss aus der investiven Gebarung (33 - 34)				0,00	0	0,00
SA 3	Saldo (3) Nettofinanzierungssaldo (SA 1 + SA 2)				8.400,66	2.500	5.900,66
SA 4	Saldo (4) Geldfluss aus der Finanzierungstätigkeit (35 - 36)				0,00	0	0,00
SA 5	Saldo (5) Geldfluss aus der voranschlagswirksamen Gebarung (SA 3 + SA 4)				8.400,66	2.500	5.900,66
SA00	Saldo (00) Nettoergebnis nach Haushaltsrücklagen (Saldo 0 + Saldo 01)	8.382,91	2.500	5.882,91			
Ansatz 92100	Zwischen Ländern und Gemeinden geteilte Abgaben	RA2025	VA2025	Differenz	RA2025	VA2025	Differenz
Konto		Ergebnisrechnung			Finanzierungsrechnung		
Operative Gebarung							
92100 834000	Nächtigungstaxe	3.069,02	2.500	569,02	3.086,77	2.500	586,77
92100 861000	Transfers von Ländern, Landesfonds und Landeskammern Überw. IB-Gde.	5.313,89	0	5.313,89	5.313,89	0	5.313,89
SU 21 / SU 31	Summe Erträge / Einzahlungen operative Gebarung	8.382,91	2.500	5.882,91	8.400,66	2.500	5.900,66
SU 22 / SU 32	Summe Aufwendungen / Auszahlungen operative Gebarung	0,00	0	0,00	0,00	0	0,00
SA 0 / SA 1	(0) Nettoergebnis (21 - 22) / Saldo (1) Geldfluss aus der operativen Gebarung (31 - 32)	8.382,91	2.500	5.882,91	8.400,66	2.500	5.900,66
SA01	Saldo (01) Haushaltsrücklagen (230 - 240)	0,00	0	0,00			
SA00	Saldo (00) Nettoergebnis nach Haushaltsrücklagen (Saldo 0 + Saldo 01)	8.382,91	2.500	5.882,91			
Investive Gebarung							
SU 33	Summe Einzahlungen investive Gebarung				0,00	0	0,00
SU 34	Summe Auszahlungen investive Gebarung				0,00	0	0,00
SA 2	Saldo (2) Geldfluss aus der investiven Gebarung (33 - 34)				0,00	0	0,00
SA 3	Saldo (3) Nettofinanzierungssaldo (SA 1 + SA 2)				8.400,66	2.500	5.900,66
Finanzierungstätigkeit							
SU 35	Summe Einzahlungen aus der Finanzierungstätigkeit				0,00	0	0,00
SU 36	Summe Auszahlungen aus der Finanzierungstätigkeit				0,00	0	0,00
SA 4	Saldo (4) Geldfluss aus der Finanzierungstätigkeit (35 - 36)				0,00	0	0,00
SA 5	Saldo (5) Geldfluss aus der voranschlagswirksamen Gebarung (SA 3 + SA 4)				8.400,66	2.500	5.900,66

UA 925	Ertragsanteile an gemeinschaftlichen Bundesabgaben	RA2025	VA2025	Differenz	RA2025	VA2025	Differenz
		Ergebnisrechnung			Finanzierungsrechnung		
SA 0 / SA 1	(0) Nettoergebnis (21 - 22) / Saldo (1) Geldfluss aus der operativen Gebarung (31 - 32)	1.070.275,35	1.072.300	-2.024,65	1.070.275,35	1.072.300	-2.024,65
SA 2	Saldo (2) Geldfluss aus der investiven Gebarung (33 - 34)				0,00	0	0,00
SA 3	Saldo (3) Nettofinanzierungssaldo (SA 1 + SA 2)				1.070.275,35	1.072.300	-2.024,65
SA 4	Saldo (4) Geldfluss aus der Finanzierungstätigkeit (35 - 36)				0,00	0	0,00
SA 5	Saldo (5) Geldfluss aus der voranschlagswirksamen Gebarung (SA 3 + SA 4)				1.070.275,35	1.072.300	-2.024,65
SA00	Saldo (00) Nettoergebnis nach Haushaltsrücklagen (Saldo 0 + Saldo 01)	1.070.275,35	1.072.300	-2.024,65			
Ansatz 92500	Ertragsanteile an gemeinschaftlichen Bundesabgaben	RA2025	VA2025	Differenz	RA2025	VA2025	Differenz
Konto		Ergebnisrechnung			Finanzierungsrechnung		
Operative Gebarung							
92500 859000	Ertragsanteile	1.058.283,29	1.060.000	-1.716,71	1.058.283,29	1.060.000	-1.716,71
92500 859400	Ertragsanteile nach dem ABVS	11.992,06	12.300	-307,94	11.992,06	12.300	-307,94
SU 21 / SU 31	Summe Erträge / Einzahlungen operative Gebarung	1.070.275,35	1.072.300	-2.024,65	1.070.275,35	1.072.300	-2.024,65
SU 22 / SU 32	Summe Aufwendungen / Auszahlungen operative Gebarung	0,00	0	0,00	0,00	0	0,00
SA 0 / SA 1	(0) Nettoergebnis (21 - 22) / Saldo (1) Geldfluss aus der operativen Gebarung (31 - 32)	1.070.275,35	1.072.300	-2.024,65	1.070.275,35	1.072.300	-2.024,65
SA01	Saldo (01) Haushaltsrücklagen (230 - 240)	0,00	0	0,00			
SA00	Saldo (00) Nettoergebnis nach Haushaltsrücklagen (Saldo 0 + Saldo 01)	1.070.275,35	1.072.300	-2.024,65			
Investive Gebarung							
SU 33	Summe Einzahlungen investive Gebarung				0,00	0	0,00
SU 34	Summe Auszahlungen investive Gebarung				0,00	0	0,00
SA 2	Saldo (2) Geldfluss aus der investiven Gebarung (33 - 34)				0,00	0	0,00
SA 3	Saldo (3) Nettofinanzierungssaldo (SA 1 + SA 2)				1.070.275,35	1.072.300	-2.024,65
Finanzierungstätigkeit							
SU 35	Summe Einzahlungen aus der Finanzierungstätigkeit				0,00	0	0,00
SU 36	Summe Auszahlungen aus der Finanzierungstätigkeit				0,00	0	0,00
SA 4	Saldo (4) Geldfluss aus der Finanzierungstätigkeit (35 - 36)				0,00	0	0,00
SA 5	Saldo (5) Geldfluss aus der voranschlagswirksamen Gebarung (SA 3 + SA 4)				1.070.275,35	1.072.300	-2.024,65

A 94	Finanzzuweisungen und Zuschüsse	RA2025	VA2025	Differenz	RA2025	VA2025	Differenz
		Ergebnisrechnung			Finanzierungsrechnung		
SA 0 / SA 1	(0) Nettoergebnis (21 - 22) / Saldo (1) Geldfluss aus der operativen Gebarung (31 - 32)	419.241,29	422.300	-3.058,71	419.241,29	422.300	-3.058,71
SA 2	Saldo (2) Geldfluss aus der investiven Gebarung (33 - 34)				0,00	0	0,00
SA 3	Saldo (3) Nettofinanzierungssaldo (SA 1 + SA 2)				419.241,29	422.300	-3.058,71
SA 4	Saldo (4) Geldfluss aus der Finanzierungstätigkeit (35 - 36)				0,00	0	0,00
SA 5	Saldo (5) Geldfluss aus der voranschlagswirksamen Gebarung (SA 3 + SA 4)				419.241,29	422.300	-3.058,71
SA00	Saldo (00) Nettoergebnis nach Haushaltsrücklagen (Saldo 0 + Saldo 01)	419.241,29	422.300	-3.058,71			
UA 940	Bedarfszuweisungen	RA2025	VA2025	Differenz	RA2025	VA2025	Differenz
		Ergebnisrechnung			Finanzierungsrechnung		
SA 0 / SA 1	(0) Nettoergebnis (21 - 22) / Saldo (1) Geldfluss aus der operativen Gebarung (31 - 32)	289.486,29	287.300	2.186,29	289.486,29	287.300	2.186,29
SA 2	Saldo (2) Geldfluss aus der investiven Gebarung (33 - 34)				0,00	0	0,00
SA 3	Saldo (3) Nettofinanzierungssaldo (SA 1 + SA 2)				289.486,29	287.300	2.186,29
SA 4	Saldo (4) Geldfluss aus der Finanzierungstätigkeit (35 - 36)				0,00	0	0,00
SA 5	Saldo (5) Geldfluss aus der voranschlagswirksamen Gebarung (SA 3 + SA 4)				289.486,29	287.300	2.186,29
SA00	Saldo (00) Nettoergebnis nach Haushaltsrücklagen (Saldo 0 + Saldo 01)	289.486,29	287.300	2.186,29			

Ansatz 94000 Konto	Bedarfszuweisungen	RA2025	VA2025	Differenz	RA2025	VA2025	Differenz
		Ergebnisrechnung			Finanzierungsrechnung		
Operative Gebarung							
94000 861000	Bedarfszuweisung 1	109.486,29	106.500	2.986,29	109.486,29	106.500	2.986,29
94000 871100	Kapitaltransfers - Härteausgleich BZ 2	180.000,00	180.800	-800,00	180.000,00	180.800	-800,00
SU 21 / SU 31	Summe Erträge / Einzahlungen operative Gebarung	289.486,29	287.300	2.186,29	289.486,29	287.300	2.186,29
SU 22 / SU 32	Summe Aufwendungen / Auszahlungen operative Gebarung	0,00	0	0,00	0,00	0	0,00
SA 0 / SA 1	(0) Nettoergebnis (21 - 22) / Saldo (1) Geldfluss aus der operativen Gebarung (31 - 32)	289.486,29	287.300	2.186,29	289.486,29	287.300	2.186,29
SA01	Saldo (01) Haushaltsrücklagen (230 - 240)	0,00	0	0,00			
SA00	Saldo (00) Nettoergebnis nach Haushaltsrücklagen (Saldo 0 + Saldo 01)	289.486,29	287.300	2.186,29			
Investive Gebarung							
SU 33	Summe Einzahlungen investive Gebarung				0,00	0	0,00
SU 34	Summe Auszahlungen investive Gebarung				0,00	0	0,00
SA 2	Saldo (2) Geldfluss aus der investiven Gebarung (33 - 34)				0,00	0	0,00
SA 3	Saldo (3) Nettofinanzierungssaldo (SA 1 + SA 2)				289.486,29	287.300	2.186,29
Finanzierungstätigkeit							
SU 35	Summe Einzahlungen aus der Finanzierungstätigkeit				0,00	0	0,00
SU 36	Summe Auszahlungen aus der Finanzierungstätigkeit				0,00	0	0,00
SA 4	Saldo (4) Geldfluss aus der Finanzierungstätigkeit (35 - 36)				0,00	0	0,00
SA 5	Saldo (5) Geldfluss aus der voranschlagswirksamen Gebarung (SA 3 + SA 4)				289.486,29	287.300	2.186,29
UA 941	Sonstige Finanzzuweisungen nach dem FAG	RA2025	VA2025	Differenz	RA2025	VA2025	Differenz
		Ergebnisrechnung			Finanzierungsrechnung		
SA 0 / SA 1	(0) Nettoergebnis (21 - 22) / Saldo (1) Geldfluss aus der operativen Gebarung (31 - 32)	129.755,00	129.600	155,00	129.755,00	129.600	155,00
SA 2	Saldo (2) Geldfluss aus der investiven Gebarung (33 - 34)				0,00	0	0,00
SA 3	Saldo (3) Nettofinanzierungssaldo (SA 1 + SA 2)				129.755,00	129.600	155,00
SA 4	Saldo (4) Geldfluss aus der Finanzierungstätigkeit (35 - 36)				0,00	0	0,00
SA 5	Saldo (5) Geldfluss aus der voranschlagswirksamen Gebarung (SA 3 + SA 4)				129.755,00	129.600	155,00
SA00	Saldo (00) Nettoergebnis nach Haushaltsrücklagen (Saldo 0 + Saldo 01)	129.755,00	129.600	155,00			

Ansatz 94100 Konto	Sonstige Finanzzuweisungen nach dem FAG	RA2025	VA2025	Differenz	RA2025	VA2025	Differenz
		Ergebnisrechnung			Finanzierungsrechnung		
Operative Gebarung							
94100 860000	Finanzzuweisung d. Bundes n.d. FAG	100.577,00	100.400	177,00	100.577,00	100.400	177,00
94100 860100	Transfers von Bund, Bundesfonds und Bundeskammern	29.178,00	29.200	-22,00	29.178,00	29.200	-22,00
SU 21 / SU 31	Summe Erträge / Einzahlungen operative Gebarung	129.755,00	129.600	155,00	129.755,00	129.600	155,00
SU 22 / SU 32	Summe Aufwendungen / Auszahlungen operative Gebarung	0,00	0	0,00	0,00	0	0,00
SA 0 / SA 1	(0) Nettoergebnis (21 - 22) / Saldo (1) Geldfluss aus der operativen Gebarung (31 - 32)	129.755,00	129.600	155,00	129.755,00	129.600	155,00
SA01	Saldo (01) Haushaltsrücklagen (230 - 240)	0,00	0	0,00			
SA00	Saldo (00) Nettoergebnis nach Haushaltsrücklagen (Saldo 0 + Saldo 01)	129.755,00	129.600	155,00			
Investive Gebarung							
SU 33	Summe Einzahlungen investive Gebarung				0,00	0	0,00
SU 34	Summe Auszahlungen investive Gebarung				0,00	0	0,00
SA 2	Saldo (2) Geldfluss aus der investiven Gebarung (33 - 34)				0,00	0	0,00
SA 3	Saldo (3) Nettofinanzierungssaldo (SA 1 + SA 2)				129.755,00	129.600	155,00
Finanzierungstätigkeit							
SU 35	Summe Einzahlungen aus der Finanzierungstätigkeit				0,00	0	0,00
SU 36	Summe Auszahlungen aus der Finanzierungstätigkeit				0,00	0	0,00
SA 4	Saldo (4) Geldfluss aus der Finanzierungstätigkeit (35 - 36)				0,00	0	0,00
SA 5	Saldo (5) Geldfluss aus der voranschlagswirksamen Gebarung (SA 3 + SA 4)				129.755,00	129.600	155,00
UA 945	Sonstige Zuschüsse des Bundes	RA2025	VA2025	Differenz	RA2025	VA2025	Differenz
		Ergebnisrechnung			Finanzierungsrechnung		
SA 0 / SA 1	(0) Nettoergebnis (21 - 22) / Saldo (1) Geldfluss aus der operativen Gebarung (31 - 32)	0,00	5.400	-5.400,00	0,00	5.400	-5.400,00
SA 2	Saldo (2) Geldfluss aus der investiven Gebarung (33 - 34)				0,00	0	0,00
SA 3	Saldo (3) Nettofinanzierungssaldo (SA 1 + SA 2)				0,00	5.400	-5.400,00
SA 4	Saldo (4) Geldfluss aus der Finanzierungstätigkeit (35 - 36)				0,00	0	0,00
SA 5	Saldo (5) Geldfluss aus der voranschlagswirksamen Gebarung (SA 3 + SA 4)				0,00	5.400	-5.400,00
SA00	Saldo (00) Nettoergebnis nach Haushaltsrücklagen (Saldo 0 + Saldo 01)	0,00	5.400	-5.400,00			

Ansatz 94500 Konto	Sonstige Zuschüsse des Bundes	RA2025	VA2025	Differenz	RA2025	VA2025	Differenz
		Ergebnisrechnung			Finanzierungsrechnung		
Operative Gebarung							
94500 860000	Transfers von Bund, Bundesfonds und Bundeskammern	0,00	5.400	-5.400,00	0,00	5.400	-5.400,00
SU 21 / SU 31	Summe Erträge / Einzahlungen operative Gebarung	0,00	5.400	-5.400,00	0,00	5.400	-5.400,00
SU 22 / SU 32	Summe Aufwendungen / Auszahlungen operative Gebarung	0,00	0	0,00	0,00	0	0,00
SA 0 / SA 1	(0) Nettoergebnis (21 - 22) / Saldo (1) Geldfluss aus der operativen Gebarung (31 - 32)	0,00	5.400	-5.400,00	0,00	5.400	-5.400,00
SA01	Saldo (01) Haushaltsrücklagen (230 - 240)	0,00	0	0,00			
SA00	Saldo (00) Nettoergebnis nach Haushaltsrücklagen (Saldo 0 + Saldo 01)	0,00	5.400	-5.400,00			
Investive Gebarung							
SU 33	Summe Einzahlungen investive Gebarung				0,00	0	0,00
SU 34	Summe Auszahlungen investive Gebarung				0,00	0	0,00
SA 2	Saldo (2) Geldfluss aus der investiven Gebarung (33 - 34)				0,00	0	0,00
SA 3	Saldo (3) Nettofinanzierungssaldo (SA 1 + SA 2)				0,00	5.400	-5.400,00
Finanzierungstätigkeit							
SU 35	Summe Einzahlungen aus der Finanzierungstätigkeit				0,00	0	0,00
SU 36	Summe Auszahlungen aus der Finanzierungstätigkeit				0,00	0	0,00
SA 4	Saldo (4) Geldfluss aus der Finanzierungstätigkeit (35 - 36)				0,00	0	0,00
SA 5	Saldo (5) Geldfluss aus der voranschlagswirksamen Gebarung (SA 3 + SA 4)				0,00	5.400	-5.400,00
A 98 Haushaltsausgleich							
		RA2025	VA2025	Differenz	RA2025	VA2025	Differenz
		Ergebnisrechnung			Finanzierungsrechnung		
SA 0 / SA 1	(0) Nettoergebnis (21 - 22) / Saldo (1) Geldfluss aus der operativen Gebarung (31 - 32)	-68.495,60	-45.800	-22.695,60	0,00	0	0,00
SA 2	Saldo (2) Geldfluss aus der investiven Gebarung (33 - 34)				0,00	0	0,00
SA 3	Saldo (3) Nettofinanzierungssaldo (SA 1 + SA 2)				0,00	0	0,00
SA 4	Saldo (4) Geldfluss aus der Finanzierungstätigkeit (35 - 36)				0,00	0	0,00
SA 5	Saldo (5) Geldfluss aus der voranschlagswirksamen Gebarung (SA 3 + SA 4)				0,00	0	0,00
SA00	Saldo (00) Nettoergebnis nach Haushaltsrücklagen (Saldo 0 + Saldo 01)	-68.495,60	-45.800	-22.695,60			

UA 980	Verrechnung zwischen operativer Gebarung und Projekten	RA2025	VA2025	Differenz	RA2025	VA2025	Differenz
		Ergebnisrechnung			Finanzierungsrechnung		
SA 0 / SA 1	(0) Nettoergebnis (21 - 22) / Saldo (1) Geldfluss aus der operativen Gebarung (31 - 32)	-68.495,60	-45.800	-22.695,60	0,00	0	0,00
SA 2	Saldo (2) Geldfluss aus der investiven Gebarung (33 - 34)				0,00	0	0,00
SA 3	Saldo (3) Nettofinanzierungssaldo (SA 1 + SA 2)				0,00	0	0,00
SA 4	Saldo (4) Geldfluss aus der Finanzierungstätigkeit (35 - 36)				0,00	0	0,00
SA 5	Saldo (5) Geldfluss aus der voranschlagswirksamen Gebarung (SA 3 + SA 4)				0,00	0	0,00
SA00	Saldo (00) Nettoergebnis nach Haushaltsrücklagen (Saldo 0 + Saldo 01)	-68.495,60	-45.800	-22.695,60			
Ansatz 98000 Konto	!!! Text nicht gefunden !!!	RA2025	VA2025	Differenz	RA2025	VA2025	Differenz
		Ergebnisrechnung			Finanzierungsrechnung		
Operative Gebarung							
98000 899000	Entnahmen aus Verrechnungs- rücklagen zwischen operativer Gebarung und Projekten	0,10	0	0,10			
SU 21 / SU 31	Summe Erträge / Einzahlungen operative Gebarung	0,10	0	0,10	0,00	0	0,00
98000 799000	Zuweisungen an Verrechnungs- rücklagen zwischen operativer Gebarung und Projekten	68.495,70	45.800	22.695,70			
SU 22 / SU 32	Summe Aufwendungen / Auszahlungen operative Gebarung	68.495,70	45.800	22.695,70	0,00	0	0,00
SA 0 / SA 1	(0) Nettoergebnis (21 - 22) / Saldo (1) Geldfluss aus der operativen Gebarung (31 - 32)	-68.495,60	-45.800	-22.695,60	0,00	0	0,00
SA01	Saldo (01) Haushaltsrücklagen (230 - 240)	0,00	0	0,00			
SA00	Saldo (00) Nettoergebnis nach Haushaltsrücklagen (Saldo 0 + Saldo 01)	-68.495,60	-45.800	-22.695,60			
Investive Gebarung							
SU 33	Summe Einzahlungen investive Gebarung				0,00	0	0,00
SU 34	Summe Auszahlungen investive Gebarung				0,00	0	0,00
SA 2	Saldo (2) Geldfluss aus der investiven Gebarung (33 - 34)				0,00	0	0,00
SA 3	Saldo (3) Nettofinanzierungssaldo (SA 1 + SA 2)				0,00	0	0,00
Finanzierungstätigkeit							
SU 35	Summe Einzahlungen aus der Finanzierungstätigkeit				0,00	0	0,00
SU 36	Summe Auszahlungen aus der Finanzierungstätigkeit				0,00	0	0,00
SA 4	Saldo (4) Geldfluss aus der Finanzierungstätigkeit (35 - 36)				0,00	0	0,00
SA 5	Saldo (5) Geldfluss aus der voranschlagswirksamen Gebarung (SA 3 + SA 4)				0,00	0	0,00

A 99	Jahresergebnis, Übergabe und Übernahme des Jahresergebnisses, Abwicklung der Vorjahre	RA2025	VA2025	Differenz	RA2025	VA2025	Differenz
		Ergebnisrechnung			Finanzierungsrechnung		
SA 0 / SA 1	(0) Nettoergebnis (21 - 22) / Saldo (1) Geldfluss aus der operativen Gebarung (31 - 32)	0,00	0	0,00	0,00	0	0,00
SA 2	Saldo (2) Geldfluss aus der investiven Gebarung (33 - 34)				0,00	0	0,00
SA 3	Saldo (3) Nettofinanzierungssaldo (SA 1 + SA 2)				0,00	0	0,00
SA 4	Saldo (4) Geldfluss aus der Finanzierungstätigkeit (35 - 36)				0,00	0	0,00
SA 5	Saldo (5) Geldfluss aus der voranschlagswirksamen Gebarung (SA 3 + SA 4)				0,00	0	0,00
SA00	Saldo (00) Nettoergebnis nach Haushaltsrücklagen (Saldo 0 + Saldo 01)	-77.510,91	0	-77.510,91			
UA 990	Überschüsse und Abgänge (soweit nicht zugeordnet)	RA2025	VA2025	Differenz	RA2025	VA2025	Differenz
		Ergebnisrechnung			Finanzierungsrechnung		
SA 0 / SA 1	(0) Nettoergebnis (21 - 22) / Saldo (1) Geldfluss aus der operativen Gebarung (31 - 32)	0,00	0	0,00	0,00	0	0,00
SA 2	Saldo (2) Geldfluss aus der investiven Gebarung (33 - 34)				0,00	0	0,00
SA 3	Saldo (3) Nettofinanzierungssaldo (SA 1 + SA 2)				0,00	0	0,00
SA 4	Saldo (4) Geldfluss aus der Finanzierungstätigkeit (35 - 36)				0,00	0	0,00
SA 5	Saldo (5) Geldfluss aus der voranschlagswirksamen Gebarung (SA 3 + SA 4)				0,00	0	0,00
SA00	Saldo (00) Nettoergebnis nach Haushaltsrücklagen (Saldo 0 + Saldo 01)	-77.510,91	0	-77.510,91			

Ansatz 99000 Konto	Überschüsse und Abgänge (soweit nicht zugeordnet)	RA2025	VA2025	Differenz	RA2025	VA2025	Differenz
		Ergebnisrechnung			Finanzierungsrechnung		
Operative Gebarung							
SU 21 / SU 31	Summe Erträge / Einzahlungen operative Gebarung	0,00	0	0,00	0,00	0	0,00
SU 22 / SU 32	Summe Aufwendungen / Auszahlungen operative Gebarung	0,00	0	0,00	0,00	0	0,00
SA 0 / SA 1	(0) Nettoergebnis (21 - 22) / Saldo (1) Geldfluss aus der operativen Gebarung (31 - 32)	0,00	0	0,00	0,00	0	0,00
99000 795077	Zuweisungen Haushaltspotential Rücklage	77.510,91	0	77.510,91			
SA01	Saldo (01) Haushaltsrücklagen (230 - 240)	-77.510,91	0	-77.510,91			
SA00	Saldo (00) Nettoergebnis nach Haushaltsrücklagen (Saldo 0 + Saldo 01)	-77.510,91	0	-77.510,91			
Investive Gebarung							
SU 33	Summe Einzahlungen investive Gebarung				0,00	0	0,00
SU 34	Summe Auszahlungen investive Gebarung				0,00	0	0,00
SA 2	Saldo (2) Geldfluss aus der investiven Gebarung (33 - 34)				0,00	0	0,00
SA 3	Saldo (3) Nettofinanzierungssaldo (SA 1 + SA 2)				0,00	0	0,00
Finanzierungstätigkeit							
SU 35	Summe Einzahlungen aus der Finanzierungstätigkeit				0,00	0	0,00
SU 36	Summe Auszahlungen aus der Finanzierungstätigkeit				0,00	0	0,00
SA 4	Saldo (4) Geldfluss aus der Finanzierungstätigkeit (35 - 36)				0,00	0	0,00
SA 5	Saldo (5) Geldfluss aus der voranschlagswirksamen Gebarung (SA 3 + SA 4)				0,00	0	0,00

Anlage 1d - Nettovermögensveränderungsrechnung

Rechnungsabschluss

Nettovermögensveränderungsrechnung	Saldo der Eröffnungsbilanz	Kumuliertes Nettoergebnis	Haushaltsrücklagen	Neubewertungsrücklagen	Fremdwährungsumrechnungsrücklagen	Summe Nettovermögen
Nettovermögen zum 31.12. 2024	4.513.276,12	-205.423,90	1.972.299,38	0,00	0,00	6.280.151,60
1. Änderungen der Ansatz- und Bewertungsmethoden	0,00	0,00		0,00	0,00	0,00
2. Nacherfassung von Vermögenswerten	0,00	0,00		0,00	0,00	0,00
3. Änderung der erstmaligen Eröffnungsbilanz (gem. § 38 Abs. 8)	0,00	0,00		0,00	0,00	0,00
Angepasstes Nettovermögen zum 31.12. 2024	4.513.276,12	-205.423,90	1.972.299,38	0,00	0,00	6.280.151,60
4. Veränderung aus der Bewertung von zur Veräußerung verfügbarer Finanzinstrumente				0,00		0,00
5. Veränderung aus der Bewertung von Beteiligungen				0,00		0,00
6. Veränderung aus der Umrechnung von Vermögen und Fremdmittel in fremder Währung					0,00	0,00
7. Veränderung aus Kapitalminderungen und -erhöhungen		0,00	0,00	0,00	0,00	0,00
Summe Nettoveränderung, die nicht in die Ergebnisrechnung eingegangen ist		0,00	0,00	0,00	0,00	0,00
8. Nettoergebnis des Finanzjahres (SA0)		-210.786,91				-210.786,91
9. Haushaltsrücklagen (SA01)		69.341,06	-69.341,06			0,00
Nettovermögen zum 31.12. 2025	4.513.276,12	-485.551,87	2.041.640,44	0,00	0,00	6.069.364,69

Anlage 1e Ergebnisrechnung nach §1 Abs 2

Mittelverwendungs- und aufbringungsgruppen / <i>sinngemäße Entsprechung bei wirtschaftlichen Unternehmungen</i>	Gesamthaushalt						Summe für die Gebietskörperschaft
Finanzjahr / Geschäftsjahr							
Erläuterungen durch die Gebietskörperschaft:							

Anlage 1f Vermögensrechnung nach § 1 Abs. 2 - Aktiva

AKTIVA / Codes / <i>sinngemäße Entsprechung bei wirtschaftlichen Unternehmungen</i>	Gesamthaushalt						Summe für die Gebietskörperschaft
Finanzjahr / Geschäftsjahr							
Erläuterungen:							

Anlage 1f Vermögensrechnung nach § 1 Abs. 2 - Passiva

PASSIVA Codes / <i>sinngemäße Entsprechung bei wirtschaftlichen Unternehmungen</i>	Gesamthaushalt						Summe für die Gebietskörperschaft
Finanzjahr / Geschäftsjahr							
Erläuterungen:							

Anlage 5b - Rechnungsquerschnitt

Filter: Gemeindenr.: 01, Haushaltsjahr: 2025

VQS-Pos.	Zuordnung der MVAG	Bezeichnung	Anmerkungen	Gesamthaushalt	Haushalt ohne Quasi-KG	Quasi-KG
Mittelaufbringung (Erträge bzw. Einzahlungen und erhaltene Kapitaltransfers)						
10	3111	Einzahlungen aus eigenen Abgaben		170.829,90	170.829,90	0,00
11	2112	Erträge aus Ertragsanteilen		1.070.275,35	1.070.275,35	0,00
12	2113, 2114, 2115	Erträge aus Gebühren, Leistungen, Besitz und wirtschaftlicher Tätigkeit		463.938,94	303.913,25	160.025,69
13	2116	Erträge aus Veräußerungen, sonstige Erträge	ohne Gruppe (Konto) 806, 807, 899	36.752,85	36.722,85	30,00
14	2117	Nicht finanzierungswirksame operative Erträge	ohne Gruppe (Konto) 817, 819, 891	0,00	0,00	0,00
15	212	Erträge aus Transfers	ohne Gruppe (Konto) 813	762.773,08	762.773,08	0,00
16	213	Finanzerträge	ohne Gruppe (Konto) 818, 821, 825, 826	22,03	22,03	0,00
17	131	Erhaltene Kapitaltransfers (VHH Zugang)		56.124,67	34.788,72	21.335,95
19	Summe 1 (Mittelaufbringung bereinigt)			2.560.716,82	2.379.325,18	181.391,64
VQS-Pos.	Zuordnung der MVAG	Bezeichnung	Anmerkungen	Gesamthaushalt	Haushalt ohne Quasi-KG	Quasi-KG
Mittelverwendung (Aufwendungen)						
20	2211-2213	Finanzierungswirksamer Personalaufwand		597.645,61	597.645,61	0,00
21	2221-2225	Finanzierungswirksamer Sachaufwand	ohne Gruppe (Konto) 799	768.716,71	709.169,18	59.547,53

Filter: Gemeindenr.: 01, Haushaltsjahr: 2025

22	2226	Verluste aus dem Abgang von Anlagevermögen, Rückstellungen für ausstehende Rechnungen	nur Gruppe (Konto) 683, 688	0,00	0,00	0,00
23	223	Transferaufwand	ohne Gruppe (Konto) 696, 761	872.134,12	828.758,93	43.375,19
24	224	Finanzaufwand	ohne Gruppe (Konto) 652, 654, 682, 694, 697, 699	86.985,06	64.666,00	22.319,06
29	Summe 2 (Mittelverwendung bereinigt)			2.325.481,50	2.200.239,72	125.241,78

Filter: Gemeindenr.: 01, Haushaltsjahr: 2025

VQS-Pos.	Zuordnung der MVAG	Bezeichnung	Anmerkungen	Gesamthaushalt	Haushalt ohne Quasi-KG	Quasi-KG
Vermögensbildung (Sachanlagevermögen), inkl. Vorräte						
30	1010, 102	Immaterielle Vermögenswerte und Sachanlagen (VHH Zugang)	ohne Gruppe (Konto) 090-098, 280	757.706,58	731.827,27	25.879,31
31	1010, 102	Immaterielle Vermögenswerte und Sachanlagen (VHH Abgang)	ohne Gruppe (Konto) 090-098, 280	0,00	0,00	0,00
32	1141	Vorräte (Saldo) (VHH Zugang Abgang)		0,00	0,00	0,00
39	Summe 3 (Vermögensbildung bereinigt)			757.706,58	731.827,27	25.879,31
VQS-Pos.	Zuordnung der MVAG	Bezeichnung	Anmerkungen	Gesamthaushalt	Haushalt ohne Quasi-KG	Quasi-KG
49	Saldo = Summe 1 - Summe 2 - Summe 3			-522.471,26	-552.741,81	30.270,55
VQS-Pos.	Zuordnung der MVAG	Bezeichnung	Anmerkungen	Gesamthaushalt	Haushalt ohne Quasi-KG	Quasi-KG
Überrechnung Quasi-Kapitalgesellschaften (Quasi KG) gemäß ESVG						
50	2301	Entnahmen von Haushaltsrücklagen		n.a	n.a	0,00
51	2401	Zuweisungen an Haushaltsrücklagen		n.a	n.a	0,00
52	332	Einzahlungen aus der Rückzahlung von Darlehen sowie gewährten Vorschüssen	ohne Gruppe (Konto) 280-282	n.a	n.a	0,00
53	342	Auszahlungen aus der Gewährung von Darlehen sowie gewährten Vorschüssen	ohne Gruppe (Konto) 280-282	n.a	n.a	0,00
54	351	Einzahlungen aus der Aufnahme von Finanzschulden		n.a	n.a	0,00
55	361	Auszahlungen aus der Tilgung von Finanzschulden		n.a	n.a	-74.313,54

Filter: Gemeindenr.: 01, Haushaltsjahr: 2025

56	333	Erhaltene Kapitaltransfers (Einzahlungen)		n.a	n.a	37.599,11
57	131	Erhaltene Kapitaltransfers (VHH Zugang)		n.a	n.a	-21.335,95
59	Überrechnung Quasi-KG Summe aus Position 49 und Position 50 bis 57			n.a	n.a	-27.779,83
60	Finanzierungssaldo ("vorläufiges Maastricht-Ergebnis")			n.a	-580.521,64	n.a
61	Erläuterungen der Gebietkörperschaft (optional):					

Anlage 6a - Nachweis über Transferzahlungen

Rechnungsabschluss

Transferzahlungen von/an Bund, Bundesfonds, Bundeskammern		
Art	Summe Einzahlungen	Summe Auszahlungen
Kapitaltransfers	28.869,74	
Transfers	129.755,00	
Transferzahlungen von/an Länder, Landesfonds, Landeskammern		
Art	Summe Einzahlungen	Summe Auszahlungen
Kapitaltransfers	232.682,14	
Transfers	420.144,26	217.376,95
Transferzahlungen von/an Gemeinden, Gemeindeverbände, Gemeindefonds		
Art	Summe Einzahlungen	Summe Auszahlungen
Kapitaltransfers		
Transfers	6.720,00	595.638,52
Transferzahlungen von/an Sozialversicherungsträger		
Art	Summe Einzahlungen	Summe Auszahlungen
Kapitaltransfers		
Transfers		
Transferzahlungen von/an sonst. Träger des öffentlichen Rechts		
Art	Summe Einzahlungen	Summe Auszahlungen
Kapitaltransfers		
Transfers		

Anlage 6b - Nachweis über Haushaltsrücklagen und Zahlungsmittelreserven

Rechnungsabschluss

Art der Rücklage	Verwendungszweck	Ansatz/Konto	Rücklagenstand 31.12.2024	Veränderungen in 2025		Rücklagenstand 31.12.2025	Zahlungsmittelreserven		
				Zuführungen	Entnahmen		31.12.2024	31.12.2025	Nachweis
Allgemeine Haushaltsrücklagen									
Allgemein		98100/935019	1.934.104,00	0,00	0,00	1.934.104,00	0,00	0,00	
Allgemein		99000/935077	0,00	77.510,91	0,00	77.510,91	0,00	0,00	
Allgemeine Haushaltsrücklagen Summe			1.934.104,00	77.510,91	0,00	2.011.614,91	0,00	0,00	
Zweckgebundene Haushaltsrücklagen									
Zweckgebunden	Ankauf eines MTA für die FF	16300/934001	38.195,38	0,00	8.169,85	30.025,53	38.195,38	30.025,53	06
Zweckgebundene Haushaltsrücklagen Summe			38.195,38	0,00	8.169,85	30.025,53	38.195,38	30.025,53	
Gesamtsumme			1.972.299,38	77.510,91	8.169,85	2.041.640,44	38.195,38	30.025,53	

Anlage 6c - Einzelnachweis über Finanzschulden und Schuldendienst gem. § 32 Abs. 1 und 2 (Gemeinden)

Angaben in Euro

	Ansatz und Konto	Währung	Darlehenshöhe gesamt	Buchwert Stand 31.12.2024	Zugang 2025	Tilgung 2025	Zinsen 2025	Summe Schuldendienst	Schulden- dienstersatz 2025	Buchwert Stand 31.12.2025	Nettoschulden- dienst	Laufzeit (von jjjj)	Laufzeit (bis jjjj)
1. Darlehen für Investitionszwecke													
1.1 ...von Trägern des öffentlichen Rechts													
1.1.1 ...von Bund, Bundesfonds, Bundeskammern													
1.1.2 ...von Ländern, Landesfonds, Landeskammern													
1.1.3 ...von Gemeinden, Gemeindeverbänden, Gemeindefonds													
1.1.4 ...von Sozialversicherungsträgern													
1.1.5 ...von sonstigen Trägern öffentlichen Rechts													
1.2 ...von Beteiligungen der Gebietskörperschaft (ohne Finanzunternehmen)													
1.3 ...von Unternehmen (ohne Beteiligungen und ohne Finanzunternehmen)													
1.4 ...von Finanzunternehmen													
1.4.1 ... im Inland													
D00001	84600 346100	EUR	300.000,00	162.000,00	0,00	12.000,00	5.972,77	17.972,77	0,00	150.000,00	17.972,77	2013	2038
D00002	89400 346100	EUR	1.290.000,00	708.333,36	0,00	35.416,66	21.688,55	57.105,21	0,00	672.916,70	57.105,21	2017	2044
D00004	85000 346100	EUR	60.000,00	40.800,00	0,00	2.400,00	1.802,41	4.202,41	0,00	38.400,00	4.202,41	2016	2041
D00005	85000 346100	EUR	34.398,69	24.220,52	0,00	1.143,19	864,91	2.008,10	0,00	23.077,33	2.008,10	2016	2041
D00006	85000 346100	EUR	120.000,00	55.100,00	0,00	4.800,00	1.828,60	6.628,60	0,00	50.300,00	6.628,60	2011	2036
D00008	85100 346100	EUR	939.514,40	99.468,95	0,00	48.761,53	3.447,55	52.209,08	0,00	50.707,42	52.209,08	2000	2026
D00009	85100 346100	EUR	118.800,92	83.521,00	0,00	3.942,14	2.982,51	6.924,65	0,00	79.578,86	6.924,65	2016	2041
D00011	89400 346100	EUR	300.000,00	240.000,00	0,00	12.000,00	7.084,28	19.084,28	0,00	228.000,00	19.084,28	2020	2044
D00012	16300 346100	EUR	181.800,00	163.249,00	0,00	7.420,41	5.355,24	12.775,65	0,00	155.828,59	12.775,65	2022	2046
D00013	85000 346100	EUR	40.000,00	34.400,00	0,00	1.600,00	1.063,60	2.663,60	0,00	32.800,00	2.663,60	2021	2046

	Ansatz und Konto	Währung	Darlehenshöhe gesamt	Buchwert Stand 31.12.2024	Zugang 2025	Tilgung 2025	Zinsen 2025	Summe Schuldendienst	Schulden- dienstsätze 2025	Buchwert Stand 31.12.2025	Nettoschulden- dienst	Laufzeit (von jjjj)	Laufzeit (bis jjjj)
D00014	85310 346100	EUR	350.000,00	332.499,98	0,00	11.666,68	10.259,81	21.926,49	0,00	320.833,30	21.926,49	2023	2053
D00015	87000 346100	EUR	75.000,00	72.000,00	0,00	3.000,00	2.285,13	5.285,13	0,00	69.000,00	5.285,13	2023	2048
D00017	24000 346100	EUR	290.423,76	290.423,76	0,00	290.423,76	1.765,87	292.189,63	0,00	0,00	292.189,63	2023	2025
D00019	24000 346100	EUR	324.487,67	0,00	324.487,67	10.816,26	6.790,79	17.607,05	0,00	313.671,41	17.607,05	2025	2054
D00020	24000 346100	EUR	448.000,00	0,00	448.000,00	0,00	6.004,47	6.004,47	0,00	448.000,00	6.004,47	2025	2055
D00022	24000 346100	EUR	91.200,00	91.200,00	0,00	0,00	2.035,92	2.035,92	0,00	91.200,00	2.035,92	2024	2055
1.4.2 ... im Ausland													
1.5 ... von Sonstigen													
Zwischensumme				2.397.216,57	772.487,67	445.390,63	81.232,41	526.623,04	0,00	2.724.313,61	526.623,04		
2. Finanzschulden für den laufenden Aufwand													
2.1 ...von Trägern des öffentlichen Rechts													
2.1.1 ...von Bund, Bundesfonds, Bundeskammern													
2.1.2 ...von Ländern, Landesfonds, Landeskammern													
2.1.3 ...von Gemeinden, Gemeindeverbänden, Gemeindefonds													
2.1.4 ...von Sozialversicherungsträgern													
2.1.5 ...von sonstigen Trägern öffentlichen Rechts													
2.2 ...von Beteiligungen der Gebietskörperschaft (ohne Finanzunternehmen)													
2.3 ...von Unternehmen (ohne Beteiligungen und ohne Finanzunternehmen)													
2.4 ...von Finanzunternehmen													
2.4.1 ... im Inland													
2.4.2 ... im Ausland													
2.5 ... von Sonstigen													
Zwischensumme				0,00	0,00	0,00	0,00	0,00	0,00	0,00	0,00		
Summe				2.397.216,57	772.487,67	445.390,63	81.232,41	526.623,04	0,00	2.724.313,61	526.623,04		
Davon ohne Quasi-KG				1.727.206,12	772.487,67	371.077,09	58.983,02	430.060,11	0,00	2.128.616,70	430.060,11		
3. Finanzschulden gem. § 32 (2)													

	Ansatz und Konto	Währung	Darlehenshöhe gesamt	Buchwert Stand 31.12.2024	Zugang 2025	Tilgung 2025	Zinsen 2025	Summe Schuldendienst	Schulden- dienstsätze 2025	Buchwert Stand 31.12.2025	Nettoschulden- dienst	Laufzeit (von jjjj)	Laufzeit (bis jjjj)
3.1 ...von Trägern des öffentlichen Rechts													
3.2 ...von Finanzunternehmen													
3.2.1 ...im Inland													
3.2.2 ...im Ausland													
Summe													

Anlage 6d - Einzelnachweis über Finanzschulden gemäß § 32 Abs. 3

Angaben in Euro

Finanzschulden (Einzelnachweis)	Ansatz und Konto	Währung	Darlehenshöhe gesamt	Buchwert/Stand 31.12. 2024	Zugang 2025	Tilgung 2025	Zinsen 2025	Summe Schuldendienst	Buchwert/Stand 31.12. 2025	Nettoschulden-dienst	Laufzeit (von jjjj)	Laufzeit (bis jjjj)
1. Finanzschulden gem. § 32 Abs. 3 Z. 1 (Forderungskauf)												
1.1 ...von Trägern des öffentlichen Rechts												
1.1.1 ...von Bund, Bundesfonds, Bundeskammern												
1.1.2 ...von Ländern, Landesfonds, Landeskammern												
1.1.3 ...von Gemeinden, Gemeindeverbänden, Gemeindefonds												
1.1.4 ...von Sozialversicherungsträgern												
1.1.5 ...von sonstigen Trägern öffentlichen Rechts												
1.2 ...von Beteiligungen der Gebietskörperschaft (ohne Finanzunternehmen)												
1.3 ...von Unternehmen (ohne Beteiligungen und ohne Finanzunternehmen)												
1.4 ...von Finanzunternehmen												
1.4.1 ... im Inland												
1.4.2 ... im Ausland												
1.5 ... von Sonstigen												
Summe				0,00	0,00	0,00	0,00	0,00	0,00	0,00		
2. Finanzschulden gem. § 32 Abs. 3 Z. 2 (Kaufpreisstundung)												
2.1 ...von Trägern des öffentlichen Rechts												
2.1.1 ...von Bund, Bundesfonds, Bundeskammern												
2.1.2 ...von Ländern, Landesfonds, Landeskammern												
2.1.3 ...von Gemeinden, Gemeindeverbänden, Gemeindefonds												
2.1.4 ...von Sozialversicherungsträgern												
2.1.5 ...von sonstigen Trägern öffentlichen Rechts												
2.2 ...von Beteiligungen der Gebietskörperschaft (ohne Finanzunternehmen)												
2.3 ...von Unternehmen (ohne Beteiligungen und ohne Finanzunternehmen)												
2.4 ...von Finanzunternehmen												
2.4.1 ... im Inland												
2.4.2 ... im Ausland												
2.5 ... von Sonstigen												
Summe				0,00	0,00	0,00	0,00	0,00	0,00	0,00		

Anlage 6f - Nachweis über haushaltsinterne Vergütungen

Rechnungsabschluss 2025

Gruppenebene		Erträge	Aufwendungen
	Ansatz Konto	Bezeichnung	
0	Vertretungskörper und allgemeine Verwaltung (Gemeinden)	4.140,00	2.655,36
1	Öffentliche Ordnung und Sicherheit (Länder und Gemeinden)	0,00	0,00
2	Unterricht, Erziehung, Sport und Wissenschaft (Länder und Gemeinden)	4.760,00	10.520,46
3	Kunst, Kultur und Kultus (Länder und Gemeinden)	0,00	6.612,50
4	Soziale Wohlfahrt und Wohnbauförderung (Länder und Gemeinden)	0,00	0,00
5	Gesundheit (Länder und Gemeinden)	0,00	0,00
6	Straßen- und Wasserbau, Verkehr (Länder und Gemeinden)	0,00	7.118,50
7	Wirtschaftsförderung (Länder und Gemeinden)	0,00	0,00
8	Dienstleistungen (Länder und Gemeinden)	98.747,85	80.741,03
9	Finanzwirtschaft (Länder und Gemeinden)	0,00	0,00
Summe		107.647,85	107.647,85

Anlage 6g - Anlagenspiegel

Angaben in Euro (Rechnungsabschluss)

Code	Ansatz VRV 2015	Bezeichnung	Buchwert Stand 31.12.2024	Zugänge 2025	Abgänge 2025	Umbuchungen 2025	Abschreibung 2025	Wertaufholung/ Wertminderung 2025	Buchwert Stand 31.12.2025
1010		Immaterielle Vermögenswerte	8.419,01	0,00	0,00	0,00	997,75	0,00	7.421,26
1021		Grundstücke, Grundstückseinrichtungen und Infrastruktur	2.940.109,38	81.872,39	0,00	0,00	194.508,80	0,00	2.827.472,97
1022		Gebäude und Bauten	6.240.227,33	13.394,31	0,00	209.186,77	171.371,28	0,00	6.291.437,13
1023		Wasser- und Abwasserbauten und -anlagen	1.876.516,32	0,00	0,00	0,00	72.362,64	0,00	1.804.153,68
1024		Sonderanlagen	113.368,92	34.787,67	0,00	0,00	7.978,33	0,00	140.178,26
1025		Technische Anlagen, Fahrzeuge und Maschinen	298.642,12	54.438,80	0,00	0,00	45.163,69	0,00	307.917,23
1026		Amts-, Betriebs- und Geschäftsausstattung	424.278,73	4.258,30	0,00	46.488,41	70.649,42	0,00	404.376,02
1028		Geleistete Anzahlungen für Anlagen und Anlagen in Bau	0,00	604.207,53	0,00	0,00	0,00	0,00	604.207,53
		Gesamt	11.901.561,81	792.959,00	0,00	255.675,18	563.031,91	0,00	12.387.164,08

Anlage 6h - Liste der nicht bewerteten Kulturgüter

Anlage 6i - Leasingsspiegel

Angaben in Euro (Rechnungsabschluss)

Finanzierungsleasing

Ansatz oder Projektbezeichnung	Anschaffungskosten	Buchwert 31.12.2024	Buchwert 31.12.2025	Summe ausstehender Mindestleasingzahlungen	Restlaufzeit in Jahren	Kautionen für Finanzierungsleasing
820000 Bauhof - Ford Transit	53.150,00	0,00	47.835,00	44.354,94	5	0,00
Summe Gesamthaushalt	53.150,00	0,00	47.835,00	44.354,94		0,00
Wirtschaftliche Unternehmungen, Betriebe, betriebsähnliche Einrichtungen gem. §1 Abs. 2						
Summe						

Anlage 6i - Leasingsspiegel - Operating Leasing

Ansatz oder Projektbezeichnung	Grundmietzeit in Jahren (von - bis)	Gesamtkosten	Einmalkaution	Leasingentgelt (ohne lfd. Kaution) pro Jahr	Laufende Kaution	Restlaufzeit in Jahren	Kumulierte Restzahlungen
Summe							
Wirtschaftliche Unternehmungen, Betriebe, betriebsähnliche Einrichtungen gem. §1 Abs. 2							
Summe							

Anlage 6j - Nachweis über unmittelbare Beteiligungen der Gebietskörperschaft

Position	Attribut / Kennzahl	Angaben zur unmittelbaren Beteiligung	Anmerkungen zur Befüllung des Nachweises
1	Name der Einheit	Neubruck Immobilien GmbH	
2	Firmenbuchnummer	388885S	
3	Beteiligungsart	Sonstige	Verbunden/assoziiert/sonstige
4	Stamm-/Grundkapital	1.400,00	z.B Euro 70 000,00
5	Anteil der Gebietskörperschaft in %	4,000	z.B 100%
6	Buchwert der Beteiligung	0,00	
7	Geschäftsjahr		tt.mm.jj - tt.mm.jj
8	Eigenkapital/geschätztes Nettovermögen (t-1)	0,00	= Bewertungsansatz lt. VRV
9	Eigenkapital/geschätztes Nettovermögen (t)	0,00	
10	Bilanzsumme	0,00	
11	Finanzverbindlichkeiten	0,00	Aus Jahresabschlüssen eindeutig ablesbar
12	Jahresüberschuss/Jahresfehlbetrag	0,00	
13	Gewinnausschüttung an die Gebietskörperschaft	0,00	
14	Klassifikation nach ESVG	1102	Sektor lt. aktueller Liste der Einheiten des öffentlichen Sektors gemäß ESVG
15	Konzernabschluss	Nein	ja/nein (ev. Link auf Homepage)

Anlage 6k - Nachweis über Beteiligungen mit mittelbarer Kontrolle der Gebietskörperschaft aufgrund einer durchgerechneten Beteiligungshöhe von mehr als 50%

Anlage 6I – Nachweis über verwaltete Einrichtungen

Anstalten/ Stiftungen/Fonds Bezeichnung/Name	Guthaben bei Kreditinstituten per 31.12.2025	Forderungen aus Darlehen per 31.12.2025	Verbindlichkeiten gegenüber Kreditinstituten per 31.12.2025	Geschätztes Nettvermögen per 31.12.2024	Geschätztes Nettvermögen per 31.12.2025	Landes-/ Gemeindeanteil am geschätzten Nettvermögen 2025
Summe						

Anlage 6m - Nachweis über aktive Finanzinstrumente

Kategorie	Buchwert Stand 31.12.2025	Wechselkurs- differenzen	Durchschn. Nominal- verzinsung in %	durchschnittliche Rendite in %	durchschnittliche RLZ in Jahren
Summe	0,00	0,00			
Wirtschaftliche Unternehmungen, Betriebe, betriebsähnliche Einrichtungen nach § 1 Abs. 2					
Summe	0,00	0,00			

Anlage 6n - Einzelnachweis über aktive Finanzinstrumente

Wertpapier- bezeichnung	Whrg.	Stand bei Anschaffung in Euro	Buchwert 31.12.2024 in Euro	Zugang in Euro	Abgang in Euro	Buchwert 31.12.2025 in Euro	Wechsel- kurs bei Anschaffung	Wechsel- kurs 31.12.2024	Wechsel- kurs 31.12.2025	Buchwert bei Anschaffung in Fremdwahrung	Buchwert 31.12.2024 in Fremdwahrung	Stand 31.12.2025 in Fremdwahrung
Summe												
Wirtschaftliche Unternehmungen, Betriebe, betriebsahnliche Einrichtungen gem. §1 Abs. 2												
Summe												

Anlage 6o - Nachweis über derivative Finanzinstrumente ohne Grundgeschäft

Art des Geschäftes (z.B. Währungs-/Zinstauschvertrag)	Nominalvolumen	Laufzeit	Beizulegender Zeitwert derivativer Finanzinstrumente ohne Grundgeschäft	
			31.12.2024	31.12.2025
Summe				
Wirtschaftliche Unternehmungen, Betriebe, betriebsähnliche Einrichtungen gem. § 1 Abs. 2				
Summe				

Anlage 6p - Einzelnachweis über Risiken von Finanzinstrumenten

Wertpapierbezeichnung	Whrg.	Stand in Fremd- währung bzw. EUR 31.12.2025	Wechselkurs bei Zugang	Wechselkurs 31.12.2025	Fremdwäh- rungsumrech- nungsrücklage 2025 in Euro	Verzinsung fix/variabel	Effektivzins 31.12.2025	Zinsan- passungs- termin	Bonitätskriterien 31.12.2025	Nominale in EUR 31.12.2025	Ausfallsrisiko über Nominale in EUR 31.12.2025
Wirtschaftliche Unternehmungen, Betriebe, betriebsähnliche Einrichtungen gem. § 1 Abs. 2											

Anlage 6q - Rückstellungsspiegel

Rechnungsabschluss

Rückstellungen	Stand 31.12.2024	Dotierung (+) 2025	Auflösung (-) inkl. Verbrauch 2025	Stand 31.12.2025
Kurzfristige Rückstellungen	0,00	0,00	0,00	0,00
Rückstellungen für Prozesskosten	0,00	0,00	0,00	0,00
Rückstellungen für ausstehende Rechnungen	0,00	0,00	0,00	0,00
Rückstellungen für nicht konsumierte Urlaube	0,00	0,00	0,00	0,00
Sonstige kurzfristige Rückstellungen	0,00	0,00	0,00	0,00
Langfristige Rückstellungen	34.150,00	1.500,00	12.900,00	22.750,00
Rückstellungen für Abfertigungen	0,00	0,00	0,00	0,00
Rückstellungen für Jubiläumszuwendungen	34.150,00	1.500,00	12.900,00	22.750,00
Rückstellungen für Haftungen	0,00	0,00	0,00	0,00
Rückstellungen für Sanierungen von Altlasten	0,00	0,00	0,00	0,00
Rückstellungen für Pensionen	0,00	0,00	0,00	0,00
Sonstige langfristige Rückstellungen	0,00	0,00	0,00	0,00
Summe	34.150,00	1.500,00	12.900,00	22.750,00

Anlage 6r - Haftungsnachweis

Rechnungsabschluss

Teil A - Haftungspositionen relevant iSd Art. 15a Vereinbarung HOG						
Bezeichnung der/des Haftungsnehmerin/s oder einer Gruppe gleichartiger Haftungen	Haftungsrahmen	Stand 31.12.2024	Zugänge (+) 2025	Abgänge (-) 2025	Stand 31.12.2025	davon Umklassifizierungen 2025
Untergruppe 1 - Haftungen f. Kredit- und Finanzinstitute						
Haftung Unser G'schäft	10.000,00	10.000,00	0,00	0,00	10.000,00	0,00
Haftung Neubruck Immobilien GmbH	66.000,00	54.764,20	0,00	1.099,56	53.664,64	0,00
Zwischensumme - Untergruppe 1	76.000,00	64.764,20	0,00	1.099,56	63.664,64	0,00
Summe A1	76.000,00	64.764,20	0,00	1.099,56	63.664,64	0,00
Gesamtsumme A (=Summe A1 + Summe A2)	76.000,00	64.764,20	0,00	1.099,56	63.664,64	0,00
Haftungsobergrenze					0,00	davon Passivüberschreitungen

Zusammenfassung der Gemeindehaftungen			
0% Einnahmen Abschn. 92+93 VVJ	Summe Haftungen Jahresende	Unter/Ober Haftungsgrenze	Haftungsgrenze OK/überschritten
0,00	63.664,64	-63.664,64	überschritten

Risikovorsorgen für Haftungsübernahmen			
Risikogruppen 2-4	Ausnutzungsstand Jahresende je Risikogruppe	Risikovorsorgelt. Ausnutzungsstand	Summen Risikovorsorge
Summe RG 2:	0,00	10%	0,00
Summe RG 3:	0,00	50%	0,00
Summe RG 4:	0,00	100%	0,00
			0,00

Anlage 6s - Anzahl der Ruhe- und Versorgungsgenussempfängerinnen und -empfänger und pensionsbezogene Aufwendungen

Jahr	Aufwendungen für Pensionsleistungen der Gebietskörperschaft		Anzahl der Ruhegenussempfängerinnen und -empfänger		Anzahl der Versorgungsgenussempfängerinnen und -empfänger		Aufwendungen für Pensionsleistungen Zusammenfassung nach § 1 Abs. 2	Anzahl der Ruhe- und Versorgungsgenussempfängerinnen und -empfänger Zusammenfassung gem. § 1 Abs. 2
	Gesamt	davon Landeslehrerinnen und -lehrer	Gesamt	davon Landeslehrerinnen und -lehrer	Gesamt	davon Landeslehrerinnen und -lehrer		
Summe Aufw. für 30 Jahre			n.a	n.a	n.a	n.a		n.a

Anlage 6t - Einzelnachweis über die nicht voranschlagswirksame Gebarung gem. § 12

Rechnungsabschluss

Konto	Kontenbezeichnung	Stand 31.12.2024	Umsatz Soll	Umsatz Haben	Stand 31.12.2025
Veränderungen der nicht voranschlagswirksamen Forderungen					
270000	Finanzamt Vorsteuerbeträge (nicht voranschlagswirk	8.878,97	0,00	56.207,52	65.086,49
271000	Umsatzsteuer Verrechnungskonto – Gutschrift (nicht	0,00	0,00	0,00	0,00
272000	Kautionen (nicht voranschlagswirksame Gebarung)	0,00	0,00	0,00	0,00
279000	Sonstige für Dritte geleistete Vorschüsse (nicht v	0,00	0,00	0,00	0,00
279100		834,45	0,00	744,85	1.579,30
287000	Sonstige kurzfristige Forderungen (nicht voranschl	0,00	0,00	0,00	0,00
Summe		9.713,42	0,00	56.952,37	66.665,79
Veränderungen der nicht voranschlagswirksamen Verbindlichkeiten					
360000	Umsatzsteuer (nicht voranschlagswirksame Gebarung)	9.407,23	0,00	811,30	10.218,53
360100	UST 20 %	0,00	0,00	0,00	0,00
361000	Erläge von/für Dienststellen der Gebietskörperscha	0,00	0,00	0,00	0,00
362000	Gehaltsabzugsgebarungen (nicht voranschlagswirksam	2.613,09	0,00	308,76	2.921,85
362100	Gehaltsabzugsgebarung - BVA Verrechnung	12.018,06	0,00	1.086,83	13.104,89
362200	Gehaltsabzugsgebarung - GKK Verrechnung	0,00	0,00	0,00	0,00
362300	Sozialversicherungsbeiträge	0,00	0,00	0,00	0,00
362310	Pensionsversicherung Bürgermei ster	0,00	0,00	0,00	0,00
362500	Gehaltsabzugsgebarung -Finanz amt DB	1.198,12	0,00	10,02	1.208,14
363000	Einbehaltungen und Überzahlungen von Dritten (nich	0,00	0,00	0,00	0,00
363998	Einbehaltungen und Überzahlung en von Dritten -	74,16	0,00	-74,16	0,00
364000	Einbehaltungen und Überzahlungen von Stiftungen un	0,00	0,00	0,00	0,00
368000	Barvorlagen (nicht voranschlagswirksame Gebarung)	0,00	0,00	0,00	0,00
369000	Sonstige Erläge (nicht voranschlagswirksame Gebaru	231,80	0,00	150,10	381,90
369100	Sonstige Erläge Nächtigungstax e	323,75	-37,25	-6,65	354,35
369200	Sonstige Erläge Interessentenb eitrag	0,00	0,00	0,00	0,00
369300	Jagdpacht	11.300,00	0,00	0,00	11.300,00
369400		31.699,53	-721,80	6.617,23	39.038,56
369500		4.160,10	0,00	2.194,00	6.354,10
369600		0,00	0,00	0,00	0,00
369700	Kaution für Gschäft Chip	1.340,00	0,00	280,00	1.620,00
370000	Erhaltene Anzahlungen (nicht voranschlagswirksame	0,00	0,00	0,00	0,00
371000	Umsatzsteuer Verrechnungskonto - Zahllast (nicht v	0,00	0,00	0,00	0,00
379000	Sonstige Verbindlichkeiten (nicht voranschlagswirk	0,00	0,00	0,00	0,00
Summe		74.365,84	-759,05	11.377,43	86.502,32

Anlage 6u - Liste der nicht bewerteten kofinanzierten Schutzbauten

Bezeichnung	Standort
-------------	----------

Rechnungsabschluss 2025/Option Soll

Detaillierter Investitionsplan

Investition	1000001	Beginn	01.08.2019	Ende	31.12.2025	BwSt	9999				
Bezeichnung	Kindergarten Neubau										
Inv.Teil-Nr.	Bezeichnung										
01	Kindergarten Neubau										
VA-Stelle	Bezeichnung	Summe VA bis 2025	Ergebnis 2024	Ergebnis 2025	VA 2025	Differenz 2025	VA 2026	VA 2027	VA 2028	VA weitere Jahre	
1.24000.729960	Sonstige Aufwendungen Ist- Überschuss/Fehlbetrag	68.500	0,00	0,00	34.100	34.100,00	0	0	0	0	
1.24000.799000	Zuweisungen an Verrechnungs- rücklagen zwischen operativer Gebarung und Projekten	0	0,00	0,10	0	-0,10	0	0	0	0	
5.24000.001000	Unbebaute Grundstücke - Ankauf	60.100	0,00	0,00	0	0,00	0	0	0	0	
5.24000.006000	Sonstige Grundstückseinrichtungen	0	0,00	0,00	0	0,00	0	0	0	0	
5.24000.010000	Gebäude und Bauten	0	0,00	0,00	0	0,00	0	0	0	0	
5.24000.020000	Maschinen und maschinelle Anlagen	0	0,00	0,00	0	0,00	0	0	0	0	
5.24000.042000	Möbel, Bücher, Spiele	0	0,00	0,00	0	0,00	0	0	0	0	
5.24000.061000	Errichtung Kindergarten Bauten	2.842.800	0,00	0,00	0	0,00	0	0	0	0	
5.24000.346100	Investitionsdarlehen von Unternehmen (ohne Finanzunternehmen) und anderen	4.677.300	0,00	0,00	290.400	290.400,00	0	0	0	0	
Kosten		7.648.700	0,00	0,10	324.500	324.499,90	0	0	0	0	
2.24000.829960	Sonstige Erträge IST-Überschuss/ Fehlbetrag	241.200	0,00	0,00	0	0,00	0	0	0	0	
6.24000.301000	Kapitaltransfers von Ländern, Landesfonds und Landeskammern	2.020.900	0,00	0,00	0	0,00	0	0	0	0	
6.24000.309000	Kapitaltransfers von der Europäischen Union	2.021.400	0,00	0,00	0	0,00	0	0	0	0	
6.24000.346100	Aufnahme Darlehen Kindergarten nehmen (ohne Finanzunternehmen) und anderen	3.365.200	0,00	34.063,91	324.500	290.436,09	0	0	0	0	
Finanzierung		7.648.700	0,00	34.063,91	324.500	290.436,09	0	0	0	0	
Saldo		0	0,00	34.063,81	0	-34.063,81	0	0	0	0	
Investition 1000001 Kosten		7.648.700	0,00	0,10	324.500	324.499,90	0	0	0	0	
Investition 1000001 Finanzierung		7.648.700	0,00	34.063,91	324.500	290.436,09	0	0	0	0	
Investition 1000001 Saldo		0	0,00	34.063,81	0	-34.063,81	0	0	0	0	
Kosten RA bis 2025		3.595.257,66									
Finanzierung RA bis 2025		3.595.257,66									
Finanzierungsergebnis		0,00									

Investition	1000003	Beginn	01.01.2020	Ende	31.12.2050	BwSt	9999			
Bezeichnung	Güterwege Erhaltung									
Inv.Teil-Nr.	Bezeichnung									
01										
VA-Stelle	Bezeichnung	Summe VA bis 2025	Ergebnis 2024	Ergebnis 2025	VA 2025	Differenz 2025	VA 2026	VA 2027	VA 2028	VA weitere Jahre
1.71000.729910	Rückführung in operativen HH	22.000	0,00	0,00	0	0,00	0	0	0	0
1.71000.729960	Sonstige Aufwendungen IST- Überschuss/Fehlbetrag	118.400	0,00	0,00	52.900	52.900,00	0	0	0	0
5.71000.002000	Straßenbauten	172.600	37.031,92	24.806,90	35.000	10.193,10	0	0	0	0
Kosten		313.000	37.031,92	24.806,90	87.900	63.093,10	0	0	0	0
2.71000.829910	Sonstige Erträge Zuführung vom OH	54.000	0,00	0,00	0	0,00	0	0	0	0
2.71000.829960	Sonstige Erträge IST-Überschuss/Fehlbetrag	25.900	0,00	0,00	0	0,00	0	0	0	0
2.71000.871000	Bedarfzuweisung von NÖ Landes regierung	39.900	11.400,00	10.500,00	10.500	0,00	0	0	0	0
2.71000.899000	Entnahmen aus Verrechnungs- rücklagen zwischen operativer Gebarung und Projekten	40.100	26.730,00	62.761,66	40.100	-22.661,66	0	0	0	0
6.71000.301000	Kapitaltransfers von Ländern, Landesfonds und Landeskammern	39.900	11.400,00	4.482,14	10.500	6.017,86	0	0	0	0
6.71000.307000	Kapitaltransfers von privaten Haushalten und privaten Organi sationen ohne Erwerbzweck und	9.600	0,00	0,00	0	0,00	0	0	0	0
6.71000.307100	Kapitaltransfers von privaten Haushalten - GW Interessentenbeiträge	48.400	107,54	0,00	26.800	26.800,00	0	0	0	0
Finanzierung		257.800	49.637,54	77.743,80	87.900	10.156,20	0	0	0	0
Saldo		-55.200	12.605,62	52.936,90	0	-52.936,90	0	0	0	0
Investition 1000003 Kosten		313.000	37.031,92	24.806,90	87.900	63.093,10	0	0	0	0
Investition 1000003 Finanzierung		257.800	49.637,54	77.743,80	87.900	10.156,20	0	0	0	0
Investition 1000003 Saldo		-55.200	12.605,62	52.936,90	0	-52.936,90	0	0	0	0
Kosten RA bis 2025		209.509,63								
Finanzierung RA bis 2025		209.509,63								
Finanzierungsergebnis		0,00								

Investition	1000013	Beginn	01.01.2021	Ende	31.12.2026	BwSt	9999				
Bezeichnung	Straßenbau										
Inv.Teil-Nr.	Bezeichnung										
01	Straßenbau										
VA-Stelle	Bezeichnung	Summe VA bis 2025	Ergebnis 2024	Ergebnis 2025	VA 2025	Differenz 2025	VA 2026	VA 2027	VA 2028	VA weitere Jahre	
5.61200.002000	Straßenbauten	124.300	24.771,70	2.604,84	57.800	55.195,16	0	0	0	0	
5.61200.005000	Anlagen zu Straßenbauten	0	9.426,59	18.202,65	0	-18.202,65	0	0	0	0	
5.61200.060000	Im Bau befindliche Grundstücks einrichtungen	275.000	0,00	0,00	0	0,00	0	0	0	0	
Kosten		399.300	34.198,29	20.807,49	57.800	36.992,51	0	0	0	0	
2.61200.829960	Sonstige Erträge IST-Überschuss/Fehlbetrag	334.600	0,00	0,00	37.800	37.800,00	0	0	0	0	
2.61200.871000	Fördermittel des Landes	210.000	50.000,00	20.000,00	20.000	0,00	0	0	0	0	
6.61200.300000	Kapitaltransfers von Bund, Bundesfonds und Bundeskammern	0	0,00	0,00	0	0,00	0	0	0	0	
6.61200.301000	Kapitaltransfers von Ländern, Landesfonds und Landeskammern	0	5.500,00	0,00	0	0,00	0	0	0	0	
Finanzierung		544.600	55.500,00	20.000,00	57.800	37.800,00	0	0	0	0	
Saldo		145.300	21.301,71	-807,49	0	807,49	0	0	0	0	
Investition 1000013 Kosten		399.300	34.198,29	20.807,49	57.800	36.992,51	0	0	0	0	
Investition 1000013 Finanzierung		544.600	55.500,00	20.000,00	57.800	37.800,00	0	0	0	0	
Investition 1000013 Saldo		145.300	21.301,71	-807,49	0	807,49	0	0	0	0	
Kosten RA bis 2025		425.081,00									
Finanzierung RA bis 2025		462.028,09									
Finanzierungsergebnis		36.947,09									

Investition	1000030	Beginn	01.01.2022	Ende	31.12.2025	BwSt	9999				
Bezeichnung	Geschäftslokal										
Inv.Teil-Nr.	Bezeichnung										
01	Geschäftslokal										
VA-Stelle	Bezeichnung	Summe VA bis 2025	Ergebnis 2024	Ergebnis 2025	VA 2025	Differenz 2025	VA 2026	VA 2027	VA 2028	VA weitere Jahre	
1.85310.729960	Sonstige Aufwendungen IST-Überschuss/Fehlbetrag	84.800	0,00	0,00	0	0,00	0	0	0	0	
5.85310.010000	Gebäude und Bauten	0	0,00	13.394,31	0	-13.394,31	0	0	0	0	
5.85310.061000	Im Bau befindliche Gebäude und Bauten	951.900	8.251,17	0,00	0	0,00	0	0	0	0	
Kosten		1.036.700	8.251,17	13.394,31	0	-13.394,31	0	0	0	0	

Investition	1000030	Beginn	01.01.2022	Ende	31.12.2025	BwSt	9999				
Bezeichnung	Geschäftslokal										
Inv.Teil-Nr.	Bezeichnung										
01	Geschäftslokal										
VA-Stelle	Bezeichnung	Summe VA bis 2025	Ergebnis 2024	Ergebnis 2025	VA 2025	Differenz 2025	VA 2026	VA 2027	VA 2028	VA weitere Jahre	
2.85310.899000	Entnahmen aus Verrechnungs- rücklagen zwischen operativer Gebarung und Projekten	0	60.030,32	0,00	0	0,00	0	0	0	0	
6.85310.301000	Kapitaltransfers von Ländern, Landesfonds und Landeskammern	300.000	0,00	0,00	0	0,00	0	0	0	0	
6.85310.346100	Investitionsdarlehen von Unter nehmen (ohne Finanzunternehmen) und anderen	700.000	0,00	0,00	0	0,00	0	0	0	0	
Finanzierung		1.000.000	60.030,32	0,00	0	0,00	0	0	0	0	
Saldo		-36.700	51.779,15	-13.394,31	0	13.394,31	0	0	0	0	
Investition 1000030 Kosten		1.036.700	8.251,17	13.394,31	0	-13.394,31	0	0	0	0	
Investition 1000030 Finanzierung		1.000.000	60.030,32	0,00	0	0,00	0	0	0	0	
Investition 1000030 Saldo		-36.700	51.779,15	-13.394,31	0	13.394,31	0	0	0	0	
Kosten RA bis 2025		510.030,32									
Finanzierung RA bis 2025		510.030,32									
Finanzierungsergebnis		0,00									

Investition	1000031	Beginn	01.01.2022	Ende	31.12.2026	BwSt	9999				
Bezeichnung	Gemeindeamt - Sanierung										
Inv.Teil-Nr.	Bezeichnung										
01	Gemeindeamt - Sanierung										
VA-Stelle	Bezeichnung	Summe VA bis 2025	Ergebnis 2024	Ergebnis 2025	VA 2025	Differenz 2025	VA 2026	VA 2027	VA 2028	VA weitere Jahre	
5.01000.061000	Im Bau befindliche Gebäude und Bauten	499.200	100.063,32	17.897,58	35.200	17.302,42	0	0	0	0	
Kosten		499.200	100.063,32	17.897,58	35.200	17.302,42	0	0	0	0	
2.01000.829960	Sonstige Erträge IST-Überschuss/Fehlbetrag	266.200	0,00	0,00	35.200	35.200,00	0	0	0	0	
2.01000.871000	Kapitaltransfers aus Gemeinde- Bedarfszuweisungsmittel	223.000	0,00	0,00	0	0,00	0	0	0	0	
2.01000.871100	Kapitaltransfers aus Raumordun g	0	0,00	0,00	0	0,00	0	0	0	0	
6.01000.301000	Kapitaltransfers von Ländern, Landesfonds und Landeskammern	10.000	0,00	0,00	0	0,00	0	0	0	0	
Finanzierung		499.200	0,00	0,00	35.200	35.200,00	0	0	0	0	
Saldo		0	-100.063,32	-17.897,58	0	17.897,58	0	0	0	0	
Investition 1000031 Kosten		499.200	100.063,32	17.897,58	35.200	17.302,42	0	0	0	0	

Investition	1000031	Beginn	01.01.2022	Ende	31.12.2026	BwSt	9999				
Bezeichnung	Gemeindeamt - Sanierung										
Investition 1000031 Finanzierung			499.200	0,00	0,00	35.200	35.200,00	0	0	0	0
Investition 1000031 Saldo			0	-100.063,32	-17.897,58	0	17.897,58	0	0	0	0

Kosten RA bis 2025	255.675,18
Finanzierung RA bis 2025	273.000,00
Finanzierungsergebnis	17.324,82

Investition	1000041	Beginn	01.01.2022	Ende	31.12.2025	BwSt	9999				
Bezeichnung	Musium - Photovoltaikanlage										

Inv.Teil-Nr.	Bezeichnung	Summe VA bis 2025	Ergebnis 2024	Ergebnis 2025	VA 2025	Differenz 2025	VA 2026	VA 2027	VA 2028	VA weitere Jahre
01	Musium Photovoltaikanlage									
VA-Stelle	Bezeichnung									
1.89400.729960	Sonstige Aufwendungen IST-Überschuss/Fehlbetrag	5.600	0,00	0,00	0	0,00	0	0	0	0
5.87000.050000	Sonderanlagen	64.000	170,00	34.787,67	34.800	12,33	0	0	0	0
5.89400.061100	Im Bau befindliche Gebäude und Bauten	144.400	0,00	0,00	0	0,00	0	0	0	0
Kosten		214.000	170,00	34.787,67	34.800	12,33	0	0	0	0
2.87000.829960	Sonstige Erträge IST-Überschuss/Fehlbetrag	58.300	0,00	0,00	29.100	29.100,00	0	0	0	0
2.87000.899000	Entnahmen aus Verrechnungs- rücklagen zwischen operativer Gebarung und Projekten	5.700	0,00	5.734,04	5.700	-34,04	0	0	0	0
6.87000.300000	Kapitaltransfers von Bund, Bundesfonds und Bundeskammern	0	0,00	0,00	0	0,00	0	0	0	0
6.87000.301000	Kapitaltransfers von Ländern, Landesfonds und Landeskammern	0	0,00	0,00	0	0,00	0	0	0	0
6.87000.346100	Investitionsdarlehen von Unternehmen (ohne Finanzunternehmen) und anderen	0	0,00	0,00	0	0,00	0	0	0	0
6.89400.300000	Kapitaltransfers von Bund, Bundesfonds und Bundeskammern	75.000	0,00	0,00	0	0,00	0	0	0	0
6.89400.346100	Investitionsdarlehen von Unternehmen (ohne Finanzunternehmen) und anderen	75.000	0,00	0,00	0	0,00	0	0	0	0
Finanzierung		214.000	0,00	5.734,04	34.800	29.065,96	0	0	0	0
Saldo		0	-170,00	-29.053,63	0	29.053,63	0	0	0	0
Investition 1000041 Kosten		214.000	170,00	34.787,67	34.800	12,33	0	0	0	0
Investition 1000041 Finanzierung		214.000	0,00	5.734,04	34.800	29.065,96	0	0	0	0
Investition 1000041 Saldo		0	-170,00	-29.053,63	0	29.053,63	0	0	0	0

Kosten RA bis 2025	137.658,04
Finanzierung RA bis 2025	137.658,04

Investition	1000041	Beginn	01.01.2022	Ende	31.12.2025	BwSt	9999
Bezeichnung	Musium - Photovoltaikanlage						

Finanzierungsergebnis **0,00**

Investition	1000046	Beginn	01.01.2022	Ende	31.12.2026	BwSt	9999
Bezeichnung	WVA Wasserspeicher						

Inv.Teil-Nr.	Bezeichnung
---------------------	--------------------

01 Planungskosten

VA-Stelle	Bezeichnung	Summe VA bis 2025	Ergebnis 2024	Ergebnis 2025	VA 2025	Differenz 2025	VA 2026	VA 2027	VA 2028	VA weitere Jahre
5.85000.004000	Wasser- und Abwasserbauten und -anlagen	150.000	0,00	0,00	50.000	50.000,00	0	0	0	0
5.85000.061000	Im Bau befindliche Gebäude und Bauten	0	0,00	12.485,00	0	-12.485,00	0	0	0	0
Kosten		150.000	0,00	12.485,00	50.000	37.515,00	0	0	0	0
6.85000.346100	Investitionsdarlehen von Unter nehmen (ohne Finanzunternehmen) und anderen	150.000	0,00	0,00	50.000	50.000,00	0	0	0	0
Finanzierung		150.000	0,00	0,00	50.000	50.000,00	0	0	0	0
Saldo		0	0,00	-12.485,00	0	12.485,00	0	0	0	0
Investition 1000046 Kosten		150.000	0,00	12.485,00	50.000	37.515,00	0	0	0	0
Investition 1000046 Finanzierung		150.000	0,00	0,00	50.000	50.000,00	0	0	0	0
Investition 1000046 Saldo		0	0,00	-12.485,00	0	12.485,00	0	0	0	0

Kosten RA bis 2025 **12.485,00**

Finanzierung RA bis 2025 **0,00**

Finanzierungsergebnis **-12.485,00**

Investition	1000048	Beginn	01.01.2023	Ende	31.12.2025	BwSt	9999
Bezeichnung	FF - MTFA						

Inv.Teil-Nr.	Bezeichnung
---------------------	--------------------

01 Ankauf MTFA

VA-Stelle	Bezeichnung	Summe VA bis 2025	Ergebnis 2024	Ergebnis 2025	VA 2025	Differenz 2025	VA 2026	VA 2027	VA 2028	VA weitere Jahre
1.16300.729960	Sonstige Aufwendungen Ist-Überschuss/Fehlbetrag	38.500	0,00	0,00	38.500	38.500,00	0	0	0	0
5.16300.040000	Fahrzeuge	0	96.145,90	0,00	0	0,00	0	0	0	0
5.16300.062000	Im Bau befindliche technische Anlagen/Fahrzeuge/Maschinen	188.200	0,00	0,00	0	0,00	0	0	0	0
Kosten		226.700	96.145,90	0,00	38.500	38.500,00	0	0	0	0

Investition	1000048	Beginn	01.01.2023	Ende	31.12.2025	BwSt	9999				
Bezeichnung	FF - MTFA										
Inv.Teil-Nr.	Bezeichnung										
01	Ankauf MTFA										
VA-Stelle	Bezeichnung	Summe VA bis 2025	Ergebnis 2024	Ergebnis 2025	VA 2025	Differenz 2025	VA 2026	VA 2027	VA 2028	VA weitere Jahre	
2.16300.829960	Sonstige Erträge IST-Überschuss/Fehlbetrag	24.400	0,00	0,00	0	0,00	0	0	0	0	
2.16300.871000	Kapitaltransfers aus Gemeinde- Bedarfszuweisungsmittel	24.400	0,00	0,00	0	0,00	0	0	0	0	
2.16300.894001	Entnahme von zweckgebundenen Haushaltsrücklagen	51.000	0,00	8.169,85	8.200	30,15	0	0	0	0	
6.16300.300000	Kapitaltransfers von Bund, Bun desfonds und Bundeskammern	32.600	0,00	12.606,58	12.600	-6,58	0	0	0	0	
6.16300.301000	Kapitaltransfers von Ländern, Landesfonds und Landeskammern	31.700	0,00	17.700,00	17.700	0,00	0	0	0	0	
6.16300.303200	Kapitaltransfers von sonstigen Trägern des öffentlichen Rech ts und Sozialversicherungsträg	62.600	33.269,47	0,00	0	0,00	0	0	0	0	
Finanzierung		226.700	33.269,47	38.476,43	38.500	23,57	0	0	0	0	
Saldo		0	-62.876,43	38.476,43	0	-38.476,43	0	0	0	0	
Investition 1000048 Kosten		226.700	96.145,90	0,00	38.500	38.500,00	0	0	0	0	
Investition 1000048 Finanzierung		226.700	33.269,47	38.476,43	38.500	23,57	0	0	0	0	
Investition 1000048 Saldo		0	-62.876,43	38.476,43	0	-38.476,43	0	0	0	0	
Kosten RA bis 2025		96.145,90									
Finanzierung RA bis 2025		96.145,90									
Finanzierungsergebnis		0,00									

Investition	1000063	Beginn	01.01.2024	Ende	31.12.2026	BwSt	9999				
Bezeichnung	Kindergarten Zubau										
Inv.Teil-Nr.	Bezeichnung										
01	Kindergarten Zubau										
VA-Stelle	Bezeichnung	Summe VA bis 2025	Ergebnis 2024	Ergebnis 2025	VA 2025	Differenz 2025	VA 2026	VA 2027	VA 2028	VA weitere Jahre	
1.24000.729960	Sonstige Aufwendungen Ist- Überschuss/Fehlbetrag	32.500	0,00	0,00	0	0,00	32.500	0	0	0	
5.24000.061000	Errichtung Kindergarten Bauten	740.000	0,00	591.722,53	590.000	-1.722,53	0	0	0	0	
5.24000.061742	Im Bau befindliche Gebäude KIP	0	0,00	0,00	0	0,00	0	0	0	0	
5.24000.346100	Investitionsdarlehen von Unter nehmen (ohne Finanzunternehmen) und anderen	0	0,00	0,00	0	0,00	0	0	0	0	
Kosten		772.500	0,00	591.722,53	590.000	-1.722,53	32.500	0	0	0	

Investition	1000063	Beginn	01.01.2024	Ende	31.12.2026	BwSt	9999				
Bezeichnung	Kindergarten Zubau										
Inv.Teil-Nr.	Bezeichnung										
01	Kindergarten Zubau										
VA-Stelle	Bezeichnung	Summe VA bis 2025	Ergebnis 2024	Ergebnis 2025	VA 2025	Differenz 2025	VA 2026	VA 2027	VA 2028	VA weitere Jahre	
2.24000.829960	Sonstige Erträge IST-Überschuss/Fehlbetrag	91.200	0,00	0,00	91.200	91.200,00	0	0	0	0	
6.24000.300000	Kapitaltransfers von Bund, Bundesfonds und Bundeskammern	50.800	0,00	0,00	18.300	18.300,00	32.500	0	0	0	
6.24000.300742	Kapitaltransfers Bund - KIP	0	0,00	0,00	0	0,00	0	0	0	0	
6.24000.301000	Kapitaltransfers von Ländern, Landesfonds und Landeskammern	0	0,00	0,00	0	0,00	0	0	0	0	
6.24000.346100	Aufnahme Darlehen Kindergarten nehmen (ohne Finanzunternehmen) und anderen	1.148.000	91.200,00	448.000,00	448.000	0,00	0	0	0	0	
Finanzierung		1.290.000	91.200,00	448.000,00	557.500	109.500,00	32.500	0	0	0	
Saldo		517.500	91.200,00	-143.722,53	-32.500	111.222,53	0	0	0	0	
Investition 1000063 Kosten		772.500	0,00	591.722,53	590.000	-1.722,53	32.500	0	0	0	
Investition 1000063 Finanzierung		1.290.000	91.200,00	448.000,00	557.500	109.500,00	32.500	0	0	0	
Investition 1000063 Saldo		517.500	91.200,00	-143.722,53	-32.500	111.222,53	0	0	0	0	
Kosten RA bis 2025		591.722,53									
Finanzierung RA bis 2025		539.200,00									
Finanzierungsergebnis		-52.522,53									

Investition	1000072	Beginn	01.07.2025	Ende	31.12.2025	BwSt	9999				
Bezeichnung	Tennisplatzmauer										
Inv.Teil-Nr.	Bezeichnung										
01	Tennisplatzmauer										
VA-Stelle	Bezeichnung	Summe VA bis 2025	Ergebnis 2024	Ergebnis 2025	VA 2025	Differenz 2025	VA 2026	VA 2027	VA 2028	VA weitere Jahre	
5.26900.006000	Sonstige Grundstückseinrichtungen	36.000	0,00	36.000,00	36.000	0,00	0	0	0	0	
Kosten		36.000	0,00	36.000,00	36.000	0,00	0	0	0	0	
6.26900.346100	Investitionsdarlehen von Unternehmen (ohne Finanzunternehmen) und anderen	36.000	0,00	0,00	36.000	36.000,00	0	0	0	0	
Finanzierung		36.000	0,00	0,00	36.000	36.000,00	0	0	0	0	
Saldo		0	0,00	-36.000,00	0	36.000,00	0	0	0	0	
Investition 1000072 Kosten		36.000	0,00	36.000,00	36.000	0,00	0	0	0	0	
Investition 1000072 Finanzierung		36.000	0,00	0,00	36.000	36.000,00	0	0	0	0	
Investition 1000072 Saldo		0	0,00	-36.000,00	0	36.000,00	0	0	0	0	

Investition	1000072	Beginn	01.07.2025	Ende	31.12.2025	BwSt	9999
Bezeichnung	Tennisplatzmauer						

Kosten RA bis 2025	36.000,00
Finanzierung RA bis 2025	0,00
Finanzierungsergebnis	-36.000,00

Investition	2000069	Beginn	04.06.2025	Ende	31.12.2025	BwSt	9999
Bezeichnung	VS - Turnmatten						

Inv.Teil-Nr.	Bezeichnung	Summe VA bis 2025	Ergebnis 2024	Ergebnis 2025	VA 2025	Differenz 2025	VA 2026	VA 2027	VA 2028	VA weitere Jahre
01	VS - Turnmatten									
VA-Stelle	Bezeichnung									
5.21100.042000	Schulmöbel, Lehrmittel	4.800	0,00	4.258,30	4.800	541,70	0	0	0	0
Kosten		4.800	0,00	4.258,30	4.800	541,70	0	0	0	0
Saldo		-4.800	0,00	-4.258,30	-4.800	-541,70	0	0	0	0
Investition 2000069 Kosten		4.800	0,00	4.258,30	4.800	541,70	0	0	0	0
Investition 2000069 Finanzierung		0	0,00	0,00	0	0,00	0	0	0	0
Investition 2000069 Saldo		-4.800	0,00	-4.258,30	-4.800	-541,70	0	0	0	0

Kosten RA bis 2025	4.258,30
Finanzierung RA bis 2025	0,00
Finanzierungsergebnis	-4.258,30

Investition	2000070	Beginn	01.01.2025	Ende	31.12.2025	BwSt	9999
Bezeichnung	Grundablöse - Umkehrplatz Kirchstatt						

Inv.Teil-Nr.	Bezeichnung	Summe VA bis 2025	Ergebnis 2024	Ergebnis 2025	VA 2025	Differenz 2025	VA 2026	VA 2027	VA 2028	VA weitere Jahre
01	Grundablöse - Umkehrplatz Kirchstatt									
VA-Stelle	Bezeichnung									
5.84000.003000	Grundstücke zu Straßenbauten	0	0,00	258,00	0	-258,00	0	0	0	0
Kosten		0	0,00	258,00	0	-258,00	0	0	0	0
Saldo		0	0,00	-258,00	0	258,00	0	0	0	0
Investition 2000070 Kosten		0	0,00	258,00	0	-258,00	0	0	0	0
Investition 2000070 Finanzierung		0	0,00	0,00	0	0,00	0	0	0	0
Investition 2000070 Saldo		0	0,00	-258,00	0	258,00	0	0	0	0

Kosten RA bis 2025	258,00
---------------------------	---------------

Investition	2000070	Beginn	01.01.2025	Ende	31.12.2025	BwSt	9999
Bezeichnung	Grundablöse - Umkehrplatz Kirchstatt						
Finanzierung RA bis 2025	0,00						
Finanzierungsergebnis	-258,00						

Investition	2000071	Beginn	01.01.2025	Ende	31.12.2025	BwSt	9999
Bezeichnung	Bauhof - Rasenmäher						

Inv.Teil-Nr.	Bezeichnung
01	Bauhof Rasenmäher

VA-Stelle	Bezeichnung	Summe VA bis 2025	Ergebnis 2024	Ergebnis 2025	VA 2025	Differenz 2025	VA 2026	VA 2027	VA 2028	VA weitere Jahre
5.82000.020000	Maschinen und maschinelle Anlagen	0	0,00	1.288,80	0	-1.288,80	0	0	0	0
Kosten		0	0,00	1.288,80	0	-1.288,80	0	0	0	0
Saldo		0	0,00	-1.288,80	0	1.288,80	0	0	0	0
Investition 2000071 Kosten		0	0,00	1.288,80	0	-1.288,80	0	0	0	0
Investition 2000071 Finanzierung		0	0,00	0,00	0	0,00	0	0	0	0
Investition 2000071 Saldo		0	0,00	-1.288,80	0	1.288,80	0	0	0	0

Kosten RA bis 2025	1.288,80
Finanzierung RA bis 2025	0,00
Finanzierungsergebnis	-1.288,80

Gesamt Kosten	11.300.900	275.860,60	757.706,68	1.259.500	501.793,32	32.500	0	0	0
Gesamt Finanzierung	11.867.000	289.637,33	624.018,18	1.222.200	598.181,82	32.500	0	0	0
Gesamt Saldo	566.100	13.776,73	-133.688,50	-37.300	96.388,50	0	0	0	0

Nachweis der Investitionstätigkeit

Rechnungsabschluss 2025

Vorhaben Konto	Vorhabenbezeichnung Bezeichnung	RA 2025	VA 2025	RA - VA	Summe RA Vorjahre	RA Vorjahre VRV 1997 bis RA 2019	Summe Gesamt
1000001	Kindergarten Neubau						
			Laufzeit von 2019 bis 2025				
Beschluss vom:			Gesamtkosten ursprünglich:		0,00	Gesamtkosten angepasst:	0,00
Allgem. Erläuterungen:							
Erläuterungen RA:							
Auszahlungen - Investitionen - Mittelverwendung		0,10	324.500	-324.499,90	3.595.257,56	0,00	3.595.257,66
Anschaffungs- oder Herstellungskosten		0,00	0	0,00	1.831.231,32		1.831.231,32
5.24000.001000	Unbebaute Grundstücke - Ankauf	0,00	0	0,00	60.100,00		60.100,00
5.24000.006000	Sonstige Grundstückseinrichtungen	0,00	0	0,00	1.920,00		1.920,00
5.24000.010000	Gebäude und Bauten	0,00	0	0,00	29.700,00		29.700,00
5.24000.020000	Maschinen und maschinelle Anlagen	0,00	0	0,00	5.589,00		5.589,00
5.24000.042000	Möbel, Bücher, Spiele	0,00	0	0,00	5.589,70		5.589,70
5.24000.061000	Errichtung Kindergarten Bauten	0,00	0	0,00	1.728.332,62		1.728.332,62
Rückführung an die operative Gebarung und sonstiges		0,10	324.500	-324.499,90	1.764.026,24		1.764.026,34
1.24000.729960	Transfers an Unternehmungen - IST-Überschuss	0,00	34.100	-34.100,00	0,00		0,00
1.24000.799000	Zuweisungen an Verrechnungsrücklagen zwischen operativer Gebarung und Projekten	0,10	0	0,10	0,00		0,10
5.24000.346100	Investitionsdarlehen von Unternehmen (ohne Finanzunternehmen) und anderen	0,00	290.400	-290.400,00	1.764.026,24		1.764.026,24
Werte RA bis 2019						0,00	0,00
Einzahlungen - Finanzierung - Mittelherkunft		34.063,91	324.500	-290.436,09	3.561.193,75	0,00	3.595.257,66
Mittel aus Geldfluss aus der operativen Gebarung		0,00	0	0,00	42.717,51		42.717,51
2.24000.829960	Sonstige Erträge - IST-Überschuss	0,00	0	0,00	42.717,51		42.717,51
Vorhabenbezogenes angelegtes Kapitalvermögen		0,00	0	0,00	0,00		0,00
		0,00	0	0,00	0,00		0,00
Haushaltsrücklagen / Zahlungsmittelreserven		0,00	0	0,00	0,00		0,00
		0,00	0	0,00	0,00		0,00
Bedarfszuweisungen/KTZ		0,00	0	0,00	0,00		0,00
		0,00	0	0,00	0,00		0,00
Sonstige Kapitaltransfers und Subventionen		0,00	0	0,00	1.764.026,24		1.764.026,24
6.24000.301000	Kapitaltransfers von Ländern, Landesfonds und Landeskammern	0,00	0	0,00	892.068,07		892.068,07
6.24000.309000	Kapitaltransfers von der Europäischen Union	0,00	0	0,00	871.958,17		871.958,17
Veräußerung langfristiges Vermögen und sonstiges		0,00	0	0,00	0,00		0,00
		0,00	0	0,00	0,00		0,00
Darlehen		34.063,91	324.500	-290.436,09	1.754.450,00		1.788.513,91
6.24000.346100	Aufnahme Darlehen Kindergarten nehmen (ohne Finanzunternehmen) und anderen	34.063,91	324.500	-290.436,09	1.754.450,00		1.788.513,91

Vorhaben Konto	Vorhabenbezeichnung Bezeichnung	RA 2025	VA 2025	RA - VA	Summe RA Vorjahre	RA Vorjahre VRV 1997 bis RA 2019	Summe Gesamt
Finanzierungsleasing		0,00	0	0,00	0,00		0,00
		0,00	0	0,00	0,00		0,00
Werte RA bis 2019						0,00	0,00
Finanzierungsergebnis Vorhaben		34.063,81	0	34.063,81	-34.063,81	0,00	0,00

Vorhaben Konto	Vorhabenbezeichnung Bezeichnung	RA 2025	VA 2025	RA - VA	Summe RA Vorjahre	RA Vorjahre VRV 1997 bis RA 2019	Summe Gesamt
1000003	Güterwege Erhaltung		Laufzeit von 2020 bis 2050				
Beschluss vom:			Gesamtkosten ursprünglich:		0,00	Gesamtkosten angepasst:	0,00
Allgem. Erläuterungen:							
Erläuterungen RA:							
Auszahlungen - Investitionen - Mittelverwendung		24.806,90	87.900	-63.093,10	184.702,73	0,00	209.509,63
Anschaffungs- oder Herstellungskosten		24.806,90	35.000	-10.193,10	162.702,73		187.509,63
5.71000.002000	Straßenbauten	24.806,90	35.000	-10.193,10	162.702,73		187.509,63
Rückführung an die operative Gebarung und sonstiges		0,00	52.900	-52.900,00	22.000,00		22.000,00
1.71000.729910	Rückführung in operativen HH	0,00	0	0,00	22.000,00		22.000,00
1.71000.729960	Transfers an Unternehmungen - IST-Überschuss	0,00	52.900	-52.900,00	0,00		0,00
Werte RA bis 2019						0,00	0,00
Einzahlungen - Finanzierung - Mittelherkunft		77.743,80	87.900	-10.156,20	131.765,83	0,00	209.509,63
Mittel aus Geldfluss aus der operativen Gebarung		62.761,66	40.100	22.661,66	56.000,74		118.762,40
2.71000.829910	Sonstige Erträge Zuführung vom OH	0,00	0	0,00	7.270,74		7.270,74
2.71000.829960	Sonstige Erträge - IST- Überschuss	0,00	0	0,00	22.000,00		22.000,00
2.71000.899000	Entnahmen aus Verrechnungs- rücklagen zwischen operativer Gebarung und Projekten	62.761,66	40.100	22.661,66	26.730,00		89.491,66
Vorhabenbezogen angelegtes Kapitalvermögen		0,00	0	0,00	0,00		0,00
		0,00	0	0,00	0,00		0,00
Haushaltsrücklagen / Zahlungsmittelreserven		0,00	0	0,00	0,00		0,00
		0,00	0	0,00	0,00		0,00
Bedarfszuweisungen/KTZ		10.500,00	10.500	0,00	38.400,00		48.900,00
2.71000.871000	Bedarfszuweisung von NÖ Landes regierung	10.500,00	10.500	0,00	38.400,00		48.900,00
Sonstige Kapitaltransfers und Subventionen		4.482,14	37.300	-32.817,86	37.365,09		41.847,23
6.71000.301000	Kapitaltransfers von Ländern, Landesfonds und Landeskammern	4.482,14	10.500	-6.017,86	32.433,36		36.915,50
6.71000.307100	Kapitaltransfers von privaten Haushalten und privaten Organisationen ohne Erwerbszweck und	0,00	26.800	-26.800,00	4.931,73		4.931,73
Veräußerung langfristiges Vermögen und sonstiges		0,00	0	0,00	0,00		0,00
		0,00	0	0,00	0,00		0,00
Darlehen		0,00	0	0,00	0,00		0,00
		0,00	0	0,00	0,00		0,00
Finanzierungsleasing		0,00	0	0,00	0,00		0,00
		0,00	0	0,00	0,00		0,00
Werte RA bis 2019						0,00	0,00
Finanzierungsergebnis Vorhaben		52.936,90	0	52.936,90	-52.936,90	0,00	0,00

Vorhaben Konto	Vorhabenbezeichnung Bezeichnung	RA 2025	VA 2025	RA - VA	Summe RA Vorjahre	RA Vorjahre VRV 1997 bis RA 2019	Summe Gesamt
1000013	Straßenbau		Laufzeit von 2021 bis 2026				
Beschluss vom:			Gesamtkosten ursprünglich:		0,00	Gesamtkosten angepasst:	0,00
Allgem. Erläuterungen:							
Erläuterungen RA:							
Auszahlungen - Investitionen - Mittelverwendung		20.807,49	57.800	-36.992,51	404.273,51	0,00	425.081,00
Anschaffungs- oder Herstellungskosten		20.807,49	57.800	-36.992,51	404.273,51		425.081,00
5.61200.002000	Straßenbauten	2.604,84	57.800	-55.195,16	61.455,34		64.060,18
5.61200.005000	Anlagen zu Straßenbauten	18.202,65	0	18.202,65	63.891,03		82.093,68
5.61200.060000	Im Bau befindliche Grundstücks einrichtungen	0,00	0	0,00	278.927,14		278.927,14
Rückführung an die operative Gebarung und sonstiges		0,00	0	0,00	0,00		0,00
		0,00	0	0,00	0,00		0,00
Werte RA bis 2019						0,00	0,00
Einzahlungen - Finanzierung - Mittelherkunft		20.000,00	57.800	-37.800,00	442.028,09	0,00	462.028,09
Mittel aus Geldfluss aus der operativen Gebarung		0,00	37.800	-37.800,00	186.528,09		186.528,09
2.61200.829960	Sonstige Erträge - IST- Überschuss	0,00	37.800	-37.800,00	186.528,09		186.528,09
Vorhabenbezogen angelegtes Kapitalvermögen		0,00	0	0,00	0,00		0,00
		0,00	0	0,00	0,00		0,00
Haushaltsrücklagen / Zahlungsmittelreserven		0,00	0	0,00	0,00		0,00
		0,00	0	0,00	0,00		0,00
Bedarfszuweisungen/KTZ		20.000,00	20.000	0,00	250.000,00		270.000,00
2.61200.871000	Fördermittel des Landes	20.000,00	20.000	0,00	250.000,00		270.000,00
Sonstige Kapitaltransfers und Subventionen		0,00	0	0,00	5.500,00		5.500,00
6.61200.301000	Kapitaltransfers von Ländern, Landesfonds und Landeskammern	0,00	0	0,00	5.500,00		5.500,00
Veräußerung langfristiges Vermögen und sonstiges		0,00	0	0,00	0,00		0,00
		0,00	0	0,00	0,00		0,00
Darlehen		0,00	0	0,00	0,00		0,00
		0,00	0	0,00	0,00		0,00
Finanzierungsleasing		0,00	0	0,00	0,00		0,00
		0,00	0	0,00	0,00		0,00
Werte RA bis 2019						0,00	0,00
Finanzierungsergebnis Vorhaben		-807,49	0	-807,49	37.754,58	0,00	36.947,09

Vorhaben Konto	Vorhabenbezeichnung Bezeichnung	RA 2025	VA 2025	RA - VA	Summe RA Vorjahre	RA Vorjahre VRV 1997 bis RA 2019	Summe Gesamt
1000030	Geschäftslokal		Laufzeit von 2022 bis 2025				
Beschluss vom:			Gesamtkosten ursprünglich:		0,00	Gesamtkosten angepasst:	0,00
Allgem. Erläuterungen:							
Erläuterungen RA:							
Auszahlungen - Investitionen - Mittelverwendung		13.394,31	0	13.394,31	496.636,01	0,00	510.030,32
Anschaffungs- oder Herstellungskosten		13.394,31	0	13.394,31	496.636,01		510.030,32
5.85310.010000	Gebäude und Bauten	13.394,31	0	13.394,31	0,00		13.394,31
5.85310.061000	Im Bau befindliche Gebäude und Bauten	0,00	0	0,00	496.636,01		496.636,01
Rückführung an die operative Gebarung und sonstiges		0,00	0	0,00	0,00		0,00
		0,00	0	0,00	0,00		0,00
Werte RA bis 2019						0,00	0,00
Einzahlungen - Finanzierung - Mittelherkunft		0,00	0	0,00	510.030,32	0,00	510.030,32
Mittel aus Geldfluss aus der operativen Gebarung		0,00	0	0,00	60.030,32		60.030,32
2.85310.899000	Entnahmen aus Verrechnungs- rücklagen zwischen operativer Gebarung und Projekten	0,00	0	0,00	60.030,32		60.030,32
Vorhabenbezogen angelegtes Kapitalvermögen		0,00	0	0,00	0,00		0,00
		0,00	0	0,00	0,00		0,00
Haushaltsrücklagen / Zahlungsmittelreserven		0,00	0	0,00	0,00		0,00
		0,00	0	0,00	0,00		0,00
Bedarfszuweisungen/KTZ		0,00	0	0,00	0,00		0,00
		0,00	0	0,00	0,00		0,00
Sonstige Kapitaltransfers und Subventionen		0,00	0	0,00	100.000,00		100.000,00
6.85310.301000	Kapitaltransfers von Ländern, Landesfonds und Landeskammern	0,00	0	0,00	100.000,00		100.000,00
Veräußerung langfristiges Vermögen und sonstiges		0,00	0	0,00	0,00		0,00
		0,00	0	0,00	0,00		0,00
Darlehen		0,00	0	0,00	350.000,00		350.000,00
6.85310.346100	Investitionsdarlehen von Unternehmen (ohne Finanzunternehmen) und anderen	0,00	0	0,00	350.000,00		350.000,00
Finanzierungsleasing		0,00	0	0,00	0,00		0,00
		0,00	0	0,00	0,00		0,00
Werte RA bis 2019						0,00	0,00
Finanzierungsergebnis Vorhaben		-13.394,31	0	-13.394,31	13.394,31	0,00	0,00

Vorhaben Konto	Vorhabenbezeichnung Bezeichnung	RA 2025	VA 2025	RA - VA	Summe RA Vorjahre	RA Vorjahre VRV 1997 bis RA 2019	Summe Gesamt
1000031	Gemeindeamt - Sanierung		Laufzeit von 2022 bis 2026				
Beschluss vom:			Gesamtkosten ursprünglich:		0,00	Gesamtkosten angepasst:	0,00
Allgem. Erläuterungen:							
Erläuterungen RA:							
Auszahlungen - Investitionen - Mittelverwendung		17.897,58	35.200	-17.302,42	237.777,60	0,00	255.675,18
Anschaffungs- oder Herstellungskosten		17.897,58	35.200	-17.302,42	237.777,60		255.675,18
5.01000.061000	Im Bau befindliche Gebäude und Bauten	17.897,58	35.200	-17.302,42	237.777,60		255.675,18
Rückführung an die operative Gebarung und sonstiges		0,00	0	0,00	0,00		0,00
		0,00	0	0,00	0,00		0,00
Werte RA bis 2019						0,00	0,00
Einzahlungen - Finanzierung - Mittelherkunft		0,00	35.200	-35.200,00	273.000,00	0,00	273.000,00
Mittel aus Geldfluss aus der operativen Gebarung		0,00	35.200	-35.200,00	0,00		0,00
2.01000.829960	IST-Überschuss/Fehlbetrag	0,00	35.200	-35.200,00	0,00		0,00
Vorhabenbezogen angelegtes Kapitalvermögen		0,00	0	0,00	0,00		0,00
		0,00	0	0,00	0,00		0,00
Haushaltsrücklagen / Zahlungsmittelreserven		0,00	0	0,00	0,00		0,00
		0,00	0	0,00	0,00		0,00
Bedarfszuweisungen/KTZ		0,00	0	0,00	273.000,00		273.000,00
2.01000.871000	Kapitaltransfers aus Gemeinde- Bedarfszuweisungsmittel	0,00	0	0,00	273.000,00		273.000,00
Sonstige Kapitaltransfers und Subventionen		0,00	0	0,00	0,00		0,00
		0,00	0	0,00	0,00		0,00
Veräußerung langfristiges Vermögen und sonstiges		0,00	0	0,00	0,00		0,00
		0,00	0	0,00	0,00		0,00
Darlehen		0,00	0	0,00	0,00		0,00
		0,00	0	0,00	0,00		0,00
Finanzierungsleasing		0,00	0	0,00	0,00		0,00
		0,00	0	0,00	0,00		0,00
Werte RA bis 2019						0,00	0,00
Finanzierungsergebnis Vorhaben		-17.897,58	0	-17.897,58	35.222,40	0,00	17.324,82

Vorhaben Konto	Vorhabenbezeichnung Bezeichnung	RA 2025	VA 2025	RA - VA	Summe RA Vorjahre	RA Vorjahre VRV 1997 bis RA 2019	Summe Gesamt
1000041	Musium - Photovoltaikanlage		Laufzeit von 2022 bis 2025				
Beschluss vom:			Gesamtkosten ursprünglich:		0,00	Gesamtkosten angepasst:	0,00
Allgem. Erläuterungen:							
Erläuterungen RA:							
Auszahlungen - Investitionen - Mittelverwendung		34.787,67	34.800	-12,33	102.870,37	0,00	137.658,04
Anschaffungs- oder Herstellungskosten		34.787,67	34.800	-12,33	102.870,37		137.658,04
5.87000.050000	Sonderanlagen	34.787,67	34.800	-12,33	102.870,37		137.658,04
Rückführung an die operative Gebarung und sonstiges		0,00	0	0,00	0,00		0,00
		0,00	0	0,00	0,00		0,00
Werte RA bis 2019						0,00	0,00
Einzahlungen - Finanzierung - Mittelherkunft		5.734,04	34.800	-29.065,96	131.924,00	0,00	137.658,04
Mittel aus Geldfluss aus der operativen Gebarung		5.734,04	34.800	-29.065,96	0,00		5.734,04
2.87000.829960	IST-Überschuss/Fehlbetrag	0,00	29.100	-29.100,00	0,00		0,00
2.87000.899000	Entnahmen aus Verrechnungs- rücklagen zwischen operativer Gebarung und Projekten	5.734,04	5.700	34,04	0,00		5.734,04
Vorhabenbezogen angelegtes Kapitalvermögen		0,00	0	0,00	0,00		0,00
		0,00	0	0,00	0,00		0,00
Haushaltsrücklagen / Zahlungsmittelreserven		0,00	0	0,00	0,00		0,00
		0,00	0	0,00	0,00		0,00
Bedarfszuweisungen/KTZ		0,00	0	0,00	0,00		0,00
		0,00	0	0,00	0,00		0,00
Sonstige Kapitaltransfers und Subventionen		0,00	0	0,00	56.924,00		56.924,00
6.87000.300000	Kapitaltransfers von Bund, Bundesfonds und Bundeskammern	0,00	0	0,00	54.764,00		54.764,00
6.87000.301000	Kapitaltransfers von Ländern, Landesfonds und Landeskammern	0,00	0	0,00	2.160,00		2.160,00
Veräußerung langfristiges Vermögen und sonstiges		0,00	0	0,00	0,00		0,00
		0,00	0	0,00	0,00		0,00
Darlehen		0,00	0	0,00	75.000,00		75.000,00
6.87000.346100	Investitionsdarlehen von Unternehmen (ohne Finanzunternehmen) und anderen	0,00	0	0,00	75.000,00		75.000,00
Finanzierungsleasing		0,00	0	0,00	0,00		0,00
		0,00	0	0,00	0,00		0,00
Werte RA bis 2019						0,00	0,00
Finanzierungsergebnis Vorhaben		-29.053,63	0	-29.053,63	29.053,63	0,00	0,00

Vorhaben Konto	Vorhabenbezeichnung Bezeichnung	RA 2025	VA 2025	RA - VA	Summe RA Vorjahre	RA Vorjahre VRV 1997 bis RA 2019	Summe Gesamt
1000046	WVA Wasserspeicher		Laufzeit von 2022 bis 2026				
Beschluss vom:			Gesamtkosten ursprünglich:		0,00	Gesamtkosten angepasst:	0,00
Allgem. Erläuterungen:							
Erläuterungen RA:							
Auszahlungen - Investitionen - Mittelverwendung		12.485,00	50.000	-37.515,00	0,00	0,00	12.485,00
Anschaffungs- oder Herstellungskosten		12.485,00	50.000	-37.515,00	0,00		12.485,00
5.85000.004000	Wasser- und Abwasserbauten und -anlagen	0,00	50.000	-50.000,00	0,00		0,00
5.85000.061000	Im Bau befindliche Gebäude und Bauten	12.485,00	0	12.485,00	0,00		12.485,00
Rückführung an die operative Gebarung und sonstiges		0,00	0	0,00	0,00		0,00
		0,00	0	0,00	0,00		0,00
Werte RA bis 2019						0,00	0,00
Einzahlungen - Finanzierung - Mittelherkunft		0,00	50.000	-50.000,00	0,00	0,00	0,00
Mittel aus Geldfluss aus der operativen Gebarung		0,00	0	0,00	0,00		0,00
		0,00	0	0,00	0,00		0,00
Vorhabenbezogen angelegtes Kapitalvermögen		0,00	0	0,00	0,00		0,00
		0,00	0	0,00	0,00		0,00
Haushaltsrücklagen / Zahlungsmittelreserven		0,00	0	0,00	0,00		0,00
		0,00	0	0,00	0,00		0,00
Bedarfszuweisungen/KTZ		0,00	0	0,00	0,00		0,00
		0,00	0	0,00	0,00		0,00
Sonstige Kapitaltransfers und Subventionen		0,00	0	0,00	0,00		0,00
		0,00	0	0,00	0,00		0,00
Veräußerung langfristiges Vermögen und sonstiges		0,00	0	0,00	0,00		0,00
		0,00	0	0,00	0,00		0,00
Darlehen		0,00	50.000	-50.000,00	0,00		0,00
6.85000.346100	Investitionsdarlehen von Unter nehmen (ohne Finanzunternehmen) und anderen	0,00	50.000	-50.000,00	0,00		0,00
Finanzierungsleasing		0,00	0	0,00	0,00		0,00
		0,00	0	0,00	0,00		0,00
Werte RA bis 2019						0,00	0,00
Finanzierungsergebnis Vorhaben		-12.485,00	0	-12.485,00	0,00	0,00	-12.485,00

Vorhaben Konto	Vorhabenbezeichnung Bezeichnung	RA 2025	VA 2025	RA - VA	Summe RA Vorjahre	RA Vorjahre VRV 1997 bis RA 2019	Summe Gesamt
1000048	FF - MTFA		Laufzeit von 2023 bis 2025				
Beschluss vom:			Gesamtkosten ursprünglich:		0,00	Gesamtkosten angepasst:	0,00
Allgem. Erläuterungen:							
Erläuterungen RA:							
Auszahlungen - Investitionen - Mittelverwendung		0,00	38.500	-38.500,00	96.145,90	0,00	96.145,90
Anschaffungs- oder Herstellungskosten		0,00	0	0,00	96.145,90		96.145,90
5.16300.040000	Fahrzeuge	0,00	0	0,00	96.145,90		96.145,90
Rückführung an die operative Gebarung und sonstiges		0,00	38.500	-38.500,00	0,00		0,00
1.16300.729960	Sonstige Aufwendungen Ist-Überschuss/Fehlbetrag	0,00	38.500	-38.500,00	0,00		0,00
Werte RA bis 2019						0,00	0,00
Einzahlungen - Finanzierung - Mittelherkunft		38.476,43	38.500	-23,57	57.669,47	0,00	96.145,90
Mittel aus Geldfluss aus der operativen Gebarung		0,00	0	0,00	0,00		0,00
		0,00	0	0,00	0,00		0,00
Vorhabenbezogen angelegtes Kapitalvermögen		0,00	0	0,00	0,00		0,00
		0,00	0	0,00	0,00		0,00
Haushaltsrücklagen / Zahlungsmittelreserven		8.169,85	8.200	-30,15	0,00		8.169,85
2.16300.894001	Entnahme von zweckgebundenen Haushaltsrücklagen	8.169,85	8.200	-30,15	0,00		8.169,85
Bedarfszuweisungen/KTZ		0,00	0	0,00	24.400,00		24.400,00
2.16300.871000	Kapitaltransfers aus Gemeinde-Bedarfszuweisungsmittel	0,00	0	0,00	24.400,00		24.400,00
Sonstige Kapitaltransfers und Subventionen		30.306,58	30.300	6,58	33.269,47		63.576,05
6.16300.300000	Kapitaltransfers von Bund, Bundesfonds und Bundeskammern	12.606,58	12.600	6,58	0,00		12.606,58
6.16300.301000	Kapitaltransfers von Ländern, Landesfonds und Landeskammern	17.700,00	17.700	0,00	0,00		17.700,00
6.16300.303200	Kapitaltransfers von sonstigen Trägern des öffentlichen Rechts und Sozialversicherungsträgern	0,00	0	0,00	33.269,47		33.269,47
Veräußerung langfristiges Vermögen und sonstiges		0,00	0	0,00	0,00		0,00
		0,00	0	0,00	0,00		0,00
Darlehen		0,00	0	0,00	0,00		0,00
		0,00	0	0,00	0,00		0,00
Finanzierungsleasing		0,00	0	0,00	0,00		0,00
		0,00	0	0,00	0,00		0,00
Werte RA bis 2019						0,00	0,00
Finanzierungsergebnis Vorhaben		38.476,43	0	38.476,43	-38.476,43	0,00	0,00

Vorhaben Konto	Vorhabenbezeichnung Bezeichnung	RA 2025	VA 2025	RA - VA	Summe RA Vorjahre	RA Vorjahre VRV 1997 bis RA 2019	Summe Gesamt
1000063	Kindergarten Zubau		Laufzeit von 2024 bis 2026				
Beschluss vom:			Gesamtkosten ursprünglich:		0,00	Gesamtkosten angepasst:	0,00
Allgem. Erläuterungen:							
Erläuterungen RA:							
Auszahlungen - Investitionen - Mittelverwendung		591.722,53	590.000	1.722,53	0,00	0,00	591.722,53
Anschaffungs- oder Herstellungskosten		591.722,53	590.000	1.722,53	0,00		591.722,53
5.24000.061000	Errichtung Kindergarten Bauten	591.722,53	590.000	1.722,53	0,00		591.722,53
Rückführung an die operative Gebarung und sonstiges		0,00	0	0,00	0,00		0,00
		0,00	0	0,00	0,00		0,00
Werte RA bis 2019						0,00	0,00
Einzahlungen - Finanzierung - Mittelherkunft		448.000,00	557.500	-109.500,00	91.200,00	0,00	539.200,00
Mittel aus Geldfluss aus der operativen Gebarung		0,00	91.200	-91.200,00	0,00		0,00
2.24000.829960	Sonstige Erträge IST-Überschuss/Fehlbetrag	0,00	91.200	-91.200,00	0,00		0,00
Vorhabenbezogenes angelegtes Kapitalvermögen		0,00	0	0,00	0,00		0,00
		0,00	0	0,00	0,00		0,00
Haushaltsrücklagen / Zahlungsmittelreserven		0,00	0	0,00	0,00		0,00
		0,00	0	0,00	0,00		0,00
Bedarfszuweisungen/KTZ		0,00	0	0,00	0,00		0,00
		0,00	0	0,00	0,00		0,00
Sonstige Kapitaltransfers und Subventionen		0,00	18.300	-18.300,00	0,00		0,00
6.24000.300000	Kapitaltransfers von Bund, Bundeskammern	0,00	18.300	-18.300,00	0,00		0,00
Veräußerung langfristiges Vermögen und sonstiges		0,00	0	0,00	0,00		0,00
		0,00	0	0,00	0,00		0,00
Darlehen		448.000,00	448.000	0,00	91.200,00		539.200,00
6.24000.346100	Aufnahme Darlehen Kindergarten nehmen (ohne Finanzunternehmen) und anderen	448.000,00	448.000	0,00	91.200,00		539.200,00
Finanzierungsleasing		0,00	0	0,00	0,00		0,00
		0,00	0	0,00	0,00		0,00
Werte RA bis 2019						0,00	0,00
Finanzierungsergebnis Vorhaben		-143.722,53	-32.500	-111.222,53	91.200,00	0,00	-52.522,53

Vorhaben Konto	Vorhabenbezeichnung Bezeichnung	RA 2025	VA 2025	RA - VA	Summe RA Vorjahre	RA Vorjahre VRV 1997 bis RA 2019	Summe Gesamt
1000072	Tennisplatzmauer		Laufzeit von 2025 bis 2025				
Beschluss vom:			Gesamtkosten ursprünglich:		0,00	Gesamtkosten angepasst:	0,00
Allgem. Erläuterungen:							
Erläuterungen RA:							
Auszahlungen - Investitionen - Mittelverwendung		36.000,00	36.000	0,00	0,00	0,00	36.000,00
Anschaffungs- oder Herstellungskosten		36.000,00	36.000	0,00	0,00		36.000,00
5.26900.006000	Sonstige Grundstückseinrichtun gen	36.000,00	36.000	0,00	0,00		36.000,00
Rückführung an die operative Gebarung und sonstiges		0,00	0	0,00	0,00		0,00
		0,00	0	0,00	0,00		0,00
Werte RA bis 2019						0,00	0,00
Einzahlungen - Finanzierung - Mittelherkunft		0,00	36.000	-36.000,00	0,00	0,00	0,00
Mittel aus Geldfluss aus der operativen Gebarung		0,00	0	0,00	0,00		0,00
		0,00	0	0,00	0,00		0,00
Vorhabenbezogen angelegtes Kapitalvermögen		0,00	0	0,00	0,00		0,00
		0,00	0	0,00	0,00		0,00
Haushaltsrücklagen / Zahlungsmittelreserven		0,00	0	0,00	0,00		0,00
		0,00	0	0,00	0,00		0,00
Bedarfszuweisungen/KTZ		0,00	0	0,00	0,00		0,00
		0,00	0	0,00	0,00		0,00
Sonstige Kapitaltransfers und Subventionen		0,00	0	0,00	0,00		0,00
		0,00	0	0,00	0,00		0,00
Veräußerung langfristiges Vermögen und sonstiges		0,00	0	0,00	0,00		0,00
		0,00	0	0,00	0,00		0,00
Darlehen		0,00	36.000	-36.000,00	0,00		0,00
6.26900.346100	Investitionsdarlehen von Unter nehmen (ohne Finanzunternehmen) und anderen	0,00	36.000	-36.000,00	0,00		0,00
Finanzierungsleasing		0,00	0	0,00	0,00		0,00
		0,00	0	0,00	0,00		0,00
Werte RA bis 2019						0,00	0,00
Finanzierungsergebnis Vorhaben		-36.000,00	0	-36.000,00	0,00	0,00	-36.000,00

Vorhaben Konto	Vorhabenbezeichnung Bezeichnung	RA 2025	VA 2025	RA - VA	Summe RA Vorjahre	RA Vorjahre VRV 1997 bis RA 2019	Summe Gesamt
Sonstigen Investitionen							
2000069	VS - Turnmatten		Laufzeit von 2025 bis 2025				
Beschluss vom:			Gesamtkosten ursprünglich:		0,00	Gesamtkosten angepasst:	0,00
Auszahlungen - Investitionen - Mittelverwendung		4.258,30	4.800	-541,70	0,00	0,00	4.258,30
Anschaffungs- oder Herstellungskosten		4.258,30	4.800	-541,70	0,00		4.258,30
5.21100.042000	Schulmöbel, Lehrmittel	4.258,30	4.800	-541,70	0,00		4.258,30
Rückführung an die operative Gebarung und sonstiges		0,00	0	0,00	0,00		0,00
		0,00	0	0,00	0,00		0,00
Werte RA bis 2019						0,00	0,00
Einzahlungen - Finanzierung - Mittelherkunft		0,00	0	0,00	0,00	0,00	0,00
Mittel aus Geldfluss aus der operativen Gebarung		0,00	0	0,00	0,00		0,00
		0,00	0	0,00	0,00		0,00
Vorhabenbezogen angelegtes Kapitalvermögen		0,00	0	0,00	0,00		0,00
		0,00	0	0,00	0,00		0,00
Haushaltsrücklagen / Zahlungsmittelreserven		0,00	0	0,00	0,00		0,00
		0,00	0	0,00	0,00		0,00
Bedarfszuweisungen/KTZ		0,00	0	0,00	0,00		0,00
		0,00	0	0,00	0,00		0,00
Sonstige Kapitaltransfers und Subventionen		0,00	0	0,00	0,00		0,00
		0,00	0	0,00	0,00		0,00
Veräußerung langfristiges Vermögen und sonstiges		0,00	0	0,00	0,00		0,00
		0,00	0	0,00	0,00		0,00
Darlehen		0,00	0	0,00	0,00		0,00
		0,00	0	0,00	0,00		0,00
Finanzierungsleasing		0,00	0	0,00	0,00		0,00
		0,00	0	0,00	0,00		0,00
Werte RA bis 2019						0,00	0,00
Finanzierungsergebnis Vorhaben		-4.258,30	-4.800	541,70	0,00	0,00	-4.258,30

Vorhaben Konto	Vorhabenbezeichnung Bezeichnung	RA 2025	VA 2025	RA - VA	Summe RA Vorjahre	RA Vorjahre VRV 1997 bis RA 2019	Summe Gesamt
Sonstigen Investitionen							
2000070	Grundablöse - Umkehrplatz Kirchstatt		Laufzeit von 2025 bis 2025				
Beschluss vom:			Gesamtkosten ursprünglich:		0,00	Gesamtkosten angepasst:	0,00
Auszahlungen - Investitionen - Mittelverwendung		258,00	0	258,00	0,00	0,00	258,00
Anschaffungs- oder Herstellungskosten		258,00	0	258,00	0,00		258,00
5.84000.003000	Grundstücke zu Straßenbauten	258,00	0	258,00	0,00		258,00
Rückführung an die operative Gebarung und sonstiges		0,00	0	0,00	0,00		0,00
		0,00	0	0,00	0,00		0,00
Werte RA bis 2019						0,00	0,00
Einzahlungen - Finanzierung - Mittelherkunft		0,00	0	0,00	0,00	0,00	0,00
Mittel aus Geldfluss aus der operativen Gebarung		0,00	0	0,00	0,00		0,00
		0,00	0	0,00	0,00		0,00
Vorhabenbezogen angelegtes Kapitalvermögen		0,00	0	0,00	0,00		0,00
		0,00	0	0,00	0,00		0,00
Haushaltsrücklagen / Zahlungsmittelreserven		0,00	0	0,00	0,00		0,00
		0,00	0	0,00	0,00		0,00
Bedarfszuweisungen/KTZ		0,00	0	0,00	0,00		0,00
		0,00	0	0,00	0,00		0,00
Sonstige Kapitaltransfers und Subventionen		0,00	0	0,00	0,00		0,00
		0,00	0	0,00	0,00		0,00
Veräußerung langfristiges Vermögen und sonstiges		0,00	0	0,00	0,00		0,00
		0,00	0	0,00	0,00		0,00
Darlehen		0,00	0	0,00	0,00		0,00
		0,00	0	0,00	0,00		0,00
Finanzierungsleasing		0,00	0	0,00	0,00		0,00
		0,00	0	0,00	0,00		0,00
Werte RA bis 2019						0,00	0,00
Finanzierungsergebnis Vorhaben		-258,00	0	-258,00	0,00	0,00	-258,00

Vorhaben Konto	Vorhabenbezeichnung Bezeichnung	RA 2025	VA 2025	RA - VA	Summe RA Vorjahre	RA Vorjahre VRV 1997 bis RA 2019	Summe Gesamt
Sonstigen Investitionen							
2000071	Bauhof - Rasenmäher		Laufzeit von 2025 bis 2025				
Beschluss vom:			Gesamtkosten ursprünglich:		0,00	Gesamtkosten angepasst:	0,00
Auszahlungen - Investitionen - Mittelverwendung		1.288,80	0	1.288,80	0,00	0,00	1.288,80
Anschaffungs- oder Herstellungskosten		1.288,80	0	1.288,80	0,00		1.288,80
5.82000.020000	Maschinen und maschinelle Anlagen	1.288,80	0	1.288,80	0,00		1.288,80
Rückführung an die operative Gebarung und sonstiges		0,00	0	0,00	0,00		0,00
		0,00	0	0,00	0,00		0,00
Werte RA bis 2019						0,00	0,00
Einzahlungen - Finanzierung - Mittelherkunft		0,00	0	0,00	0,00	0,00	0,00
Mittel aus Geldfluss aus der operativen Gebarung		0,00	0	0,00	0,00		0,00
		0,00	0	0,00	0,00		0,00
Vorhabenbezogen angelegtes Kapitalvermögen		0,00	0	0,00	0,00		0,00
		0,00	0	0,00	0,00		0,00
Haushaltsrücklagen / Zahlungsmittelreserven		0,00	0	0,00	0,00		0,00
		0,00	0	0,00	0,00		0,00
Bedarfszuweisungen/KTZ		0,00	0	0,00	0,00		0,00
		0,00	0	0,00	0,00		0,00
Sonstige Kapitaltransfers und Subventionen		0,00	0	0,00	0,00		0,00
		0,00	0	0,00	0,00		0,00
Veräußerung langfristiges Vermögen und sonstiges		0,00	0	0,00	0,00		0,00
		0,00	0	0,00	0,00		0,00
Darlehen		0,00	0	0,00	0,00		0,00
		0,00	0	0,00	0,00		0,00
Finanzierungsleasing		0,00	0	0,00	0,00		0,00
		0,00	0	0,00	0,00		0,00
Werte RA bis 2019						0,00	0,00
Finanzierungsergebnis Vorhaben		-1.288,80	0	-1.288,80	0,00	0,00	-1.288,80

Gesamtsaldo investiven Einzelvorhaben	RA 2025	VA 2025	RA - VA	Summe RA Vorjahre VRV 2015	RA Vorjahre VRV 1997 bis RA 2019	Summe Gesamt Einzel VH
Auszahlung - Investitionen - Mittelverwendung	751.901,58	1.254.700	-502.798,42	5.117.663,68	0,00	5.869.565,26
Einzahlung - Finanzierung - Mittelaufbringung	624.018,18	1.222.200	-598.181,82	5.198.811,46	0,00	5.822.829,64
Finanzierungsergebnis investive Einzelvorhaben	-127.883,40	-32.500	-95.383,40	81.147,78	0,00	-46.735,62

Gesamtsaldo sonstige Vorhaben	RA 2025	VA 2025	RA - VA	Summe RA Vorjahre VRV 2015	RA Vorjahre VRV 1997 bis RA 2019	Summe Gesamt sonst. VH
Auszahlung - Investitionen - Mittelverwendung	5.805,10	4.800	1.005,10	0,00	0,00	5.805,10
Einzahlung - Finanzierung - Mittelaufbringung	0,00	0	0,00	0,00	0,00	0,00
Finanzierungsergebnis sonstige Vorhaben	-5.805,10	-4.800	-1.005,10	0,00	0,00	-5.805,10

Gesamtsaldo aller investiven Vorhaben	RA 2025	VA 2025	RA - VA	Summe RA Vorjahre VRV 2015	RA Vorjahre VRV 1997 bis RA 2019	Summe Gesamt alle VH
Auszahlung - Investitionen - Mittelverwendung	757.706,68	1.259.500	-501.793,32	5.117.663,68	0,00	5.875.370,36
Einzahlung - Finanzierung - Mittelaufbringung	624.018,18	1.222.200	-598.181,82	5.198.811,46	0,00	5.822.829,64
Finanzierungsergebnis aller investiven Vorhaben	-133.688,50	-37.300	-96.388,50	81.147,78	0,00	-52.540,72

Nachweis der Investitionstätigkeit und deren Finanzierung

Rechnungsabschluss

Haushaltsjahr: 2025			Investition	Finanzierung							Ergebnis	
Vorhaben-code	Vorhabenbezeichnung	Ansatz	Anschaffungs- oder Herstellungskosten	Mittel aus Geldfluss aus der operativen Gebarung	Gemeinde-Bedarfs-zuweisungen	Haushalts-rücklagen	Subventionen /sonstige Kapital-transfers	Darlehen	Finanzier-ungsleasing	Veräußerung langfristiges Vermögen und sonstiges	Finanzier-ungsergebnis	Offene Verbindlich-keiten/ Forderungen
I. Investive Einzelvorhaben												
I a) Investive Einzelvorhaben - Einjährig												
1000072	Tennisplatzmauer	26900	36.000,00	0,00	0,00	0,00	0,00	0,00	0,00	0,00	-36.000,00	
		Summe (SU)	36.000,00	0,00	0,00	0,00	0,00	0,00	0,00	0,00	-36.000,00	0,00
Summe investive Einzelvorhaben - Einjährig			36.000,00	0,00	0,00	0,00	0,00	0,00	0,00	0,00	-36.000,00	
I b) Investive Einzelvorhaben - Mehrjährig												
1000001	Kindergarten Neubau	24000	0,00	0,00	0,00	0,00	0,00	34.063,91	0,00	0,00	34.063,91	
		Summe (SU)	0,00	0,00	0,00	0,00	0,00	34.063,91	0,00	0,00	34.063,91	0,00
1000003	Güterwege Erhaltung	71000	24.806,90	62.761,66	10.500,00	0,00	4.482,14	0,00	0,00	0,00	52.936,90	
		Summe (SU)	24.806,90	62.761,66	10.500,00	0,00	4.482,14	0,00	0,00	0,00	52.936,90	0,00
1000013	Straßenbau	61200	20.807,49	0,00	20.000,00	0,00	0,00	0,00	0,00	0,00	-807,49	
		Summe (SU)	20.807,49	0,00	20.000,00	0,00	0,00	0,00	0,00	0,00	-807,49	0,00
1000030	Geschäftslokal	85310	13.394,31	0,00	0,00	0,00	0,00	0,00	0,00	0,00	-13.394,31	
		Summe (SU)	13.394,31	0,00	0,00	0,00	0,00	0,00	0,00	0,00	-13.394,31	0,00
1000031	Gemeindeamt - Sanierung	01000	17.897,58	0,00	0,00	0,00	0,00	0,00	0,00	0,00	-17.897,58	
		85300	0,00	0,00	0,00	0,00	0,00	0,00	0,00	0,00		
		Summe (SU)	17.897,58	0,00	0,00	0,00	0,00	0,00	0,00	0,00	-17.897,58	0,00
1000041	Musium - Photovoltaikanlage	87000	34.787,67	5.734,04	0,00	0,00	0,00	0,00	0,00	0,00	-29.053,63	
		89400	0,00	0,00	0,00	0,00	0,00	0,00	0,00	0,00		
		Summe (SU)	34.787,67	5.734,04	0,00	0,00	0,00	0,00	0,00	0,00	-29.053,63	0,00
1000046	WVA Wasserspeicher	85000	12.485,00	0,00	0,00	0,00	0,00	0,00	0,00	0,00	-12.485,00	
		Summe (SU)	12.485,00	0,00	0,00	0,00	0,00	0,00	0,00	0,00	-12.485,00	0,00
1000048	FF - MTFA	16300	0,00	0,00	0,00	8.169,85	30.306,58	0,00	0,00	0,00	38.476,43	
		Summe (SU)	0,00	0,00	0,00	8.169,85	30.306,58	0,00	0,00	0,00	38.476,43	0,00
1000063	Kindergarten Zubau	24000	591.722,53	0,00	0,00	0,00	0,00	448.000,00	0,00	0,00	-143.722,53	
		Summe (SU)	591.722,53	0,00	0,00	0,00	0,00	448.000,00	0,00	0,00	-143.722,53	0,00

Haushaltsjahr: 2025			Investition	Finanzierung							Ergebnis	
Vorhaben- code	Vorhabenbezeichnung	Ansatz	Anschaffungs- oder Herstellungs- kosten	Mittel aus Geldfluss aus der operativen Gebarung	Gemeinde- Bedarfs- zuweisungen	Haushalts- rücklagen	Subventionen /sonstige Kapital- transfers	Darlehen	Finanzier- ungsleasing	Veräußerung langfristiges Vermögen und sonstiges	Finanzier- ungsergebnis	Offene Verbindlich- keiten/ Forderungen
Summe investive Einzelvorhaben - Mehrjährig			715.901,48	68.495,70	30.500,00	8.169,85	34.788,72	482.063,91	0,00	0,00	-91.883,30	
Summe investive Einzelvorhaben			751.901,48	68.495,70	30.500,00	8.169,85	34.788,72	482.063,91	0,00	0,00	-127.883,30	
II. Sonstige Investitionen												
2000069	VS - Turnmatten	21100	4.258,30	0,00	0,00	0,00	0,00	0,00	0,00	0,00	-4.258,30	
		Summe (SU)	4.258,30	0,00	0,00	0,00	0,00	0,00	0,00	0,00	-4.258,30	0,00
2000070	Grundablöse - Umkehrplatz Kirchstatt	84000	258,00	0,00	0,00	0,00	0,00	0,00	0,00	0,00	-258,00	
		Summe (SU)	258,00	0,00	0,00	0,00	0,00	0,00	0,00	0,00	-258,00	0,00
2000071	Bauhof - Rasenmäher	82000	1.288,80	0,00	0,00	0,00	0,00	0,00	0,00	0,00	-1.288,80	
		Summe (SU)	1.288,80	0,00	0,00	0,00	0,00	0,00	0,00	0,00	-1.288,80	0,00
Summe Sonstige Investitionen			5.805,10	0,00	0,00	0,00	0,00	0,00	0,00	0,00	-5.805,10	
Gesamtsumme			757.706,58	68.495,70	30.500,00	8.169,85	34.788,72	482.063,91	0,00	0,00	-133.688,40	

Teilbericht mehrjährige investive Einzelvorhaben

Rechnungsabschluss

Haushaltsjahr: 2025			Investition			Finanzierung					Ergebnis	
Vorhaben-code	Vorhabenbezeichnung	Ansatz	Anschaffungs- oder Herstellungskosten	Mittel aus Geldfluss aus der operativen Gebarung	Gemeinde-Bedarfszuweisungen	Haushalts-rücklagen	Subventionen / sonstige Kapital-transfers	Darlehen	Finanzierungsleasing	Veräußerung langfristiges Vermögen und sonstiges	Finanzierungsergebnis	Offene Verbindlichkeiten/ Forderungen
Haushaltsjahr 2020												
1000001	Kindergarten Neubau	24000	648.740,45	0,00	0,00	0,00	0,00	750.050,00	0,00	0,00	101.309,55	0,00
1000003	Güterwege Erhaltung	71000	0,00	0,00	0,00	0,00	3.918,16	0,00	0,00	0,00	3.918,16	0,00
Zwischensumme Haushaltsjahr 2020			648.740,45	0,00	0,00	0,00	3.918,16	750.050,00	0,00	0,00	105.227,71	0,00
Haushaltsjahr 2021												
1000001	Kindergarten Neubau	24000	948.174,19	0,00	0,00	0,00	0,00	1.004.400,00	0,00	0,00	56.225,81	0,00
1000003	Güterwege Erhaltung	71000	22.942,74	0,00	9.000,00	0,00	7.106,41	0,00	0,00	0,00	-6.836,33	0,00
1000013	Straßenbau	61200	237.626,03	0,00	120.000,00	0,00	0,00	0,00	0,00	0,00	-117.626,03	0,00
Zwischensumme Haushaltsjahr 2021			1.208.742,96	0,00	129.000,00	0,00	7.106,41	1.004.400,00	0,00	0,00	-68.236,55	0,00
Haushaltsjahr 2022												
1000001	Kindergarten Neubau	24000	203.296,68	0,00	0,00	0,00	0,00	0,00	0,00	0,00	-203.296,68	0,00
1000003	Güterwege Erhaltung	71000	15.961,08	7.270,74	7.500,00	0,00	4.108,51	0,00	0,00	0,00	2.918,17	0,00
1000013	Straßenbau	61200	55.251,37	0,00	80.000,00	0,00	0,00	0,00	0,00	0,00	24.748,63	0,00
1000030	Geschäftslokal	85310	8.136,25	0,00	0,00	0,00	0,00	0,00	0,00	0,00	-8.136,25	0,00
1000031	Gemeindeamt - Sanierung	01000, 85300	2.595,42	0,00	70.000,00	0,00	0,00	0,00	0,00	0,00	67.404,58	0,00
1000041	Musium - Photovoltaikanlage	87000, 89400	2.880,00	0,00	0,00	0,00	2.160,00	0,00	0,00	0,00	-720,00	0,00
Zwischensumme Haushaltsjahr 2022			288.120,80	7.270,74	157.500,00	0,00	6.268,51	0,00	0,00	0,00	-117.081,55	0,00
Haushaltsjahr 2023												
1000001	Kindergarten Neubau	24000	31.020,00	0,00	0,00	0,00	1.764.026,24	0,00	0,00	0,00	1.733.006,24	0,00
1000003	Güterwege Erhaltung	71000	86.766,99	0,00	10.500,00	0,00	10.724,47	0,00	0,00	0,00	-65.542,52	0,00
1000013	Straßenbau	61200	77.197,82	0,00	0,00	0,00	0,00	0,00	0,00	0,00	-77.197,82	0,00
1000030	Geschäftslokal	85310	418.588,19	0,00	0,00	0,00	0,00	350.000,00	0,00	0,00	-68.588,19	0,00
1000031	Gemeindeamt - Sanierung	01000, 85300	106.803,60	0,00	203.000,00	0,00	0,00	0,00	0,00	0,00	96.196,40	0,00
1000041	Musium - Photovoltaikanlage	87000, 89400	99.820,37	0,00	0,00	0,00	54.764,00	75.000,00	0,00	0,00	29.943,63	0,00
1000048	FF - MTF A	16300	0,00	0,00	24.400,00	0,00	0,00	0,00	0,00	0,00	24.400,00	0,00
Zwischensumme Haushaltsjahr 2023			820.196,97	0,00	237.900,00	0,00	1.829.514,71	425.000,00	0,00	0,00	1.672.217,74	0,00

Haushaltsjahr: 2025			Investition		Finanzierung						Ergebnis	
Vorhaben-code	Vorhabenbezeichnung	Ansatz	Anschaffungs- oder Herstellungskosten	Mittel aus Geldfluss aus der operativen Gebarung	Gemeinde-Bedarfszuweisungen	Haushalts-rücklagen	Subventionen / sonstige Kapital-transfers	Darlehen	Finanzierungsleasing	Veräußerung langfristiges Vermögen und sonstiges	Finanzierungsergebnis	Offene Verbindlichkeiten/ Forderungen
Haushaltsjahr 2024												
1000003	Güterwege Erhaltung	71000	37.031,92	26.730,00	11.400,00	0,00	11.507,54	0,00	0,00	0,00	12.605,62	0,00
1000013	Straßenbau	61200	34.198,29	0,00	50.000,00	0,00	5.500,00	0,00	0,00	0,00	21.301,71	0,00
1000030	Geschäftslokal	85310	69.911,57	60.030,32	0,00	0,00	100.000,00	0,00	0,00	0,00	90.118,75	0,00
1000031	Gemeindeamt - Sanierung	01000,85300	128.378,58	0,00	0,00	0,00	0,00	0,00	0,00	0,00	-128.378,58	0,00
1000041	Musium - Photovoltaikanlage	87000,89400	170,00	0,00	0,00	0,00	0,00	0,00	0,00	0,00	-170,00	0,00
1000048	FF - MTFA	16300	96.145,90	0,00	0,00	0,00	33.269,47	0,00	0,00	0,00	-62.876,43	0,00
1000063	Kindergarten Zubau	24000	0,00	0,00	0,00	0,00	0,00	91.200,00	0,00	0,00	91.200,00	0,00
Zwischensumme Haushaltsjahr 2024			365.836,26	86.760,32	61.400,00	0,00	150.277,01	91.200,00	0,00	0,00	23.801,07	0,00
Haushaltsjahr 2025												
1000001	Kindergarten Neubau	24000	0,00	0,00	0,00	0,00	0,00	34.063,91	0,00	0,00	34.063,91	0,00
1000003	Güterwege Erhaltung	71000	24.806,90	62.761,66	10.500,00	0,00	4.482,14	0,00	0,00	0,00	52.936,90	0,00
1000013	Straßenbau	61200	20.807,49	0,00	20.000,00	0,00	0,00	0,00	0,00	0,00	-807,49	0,00
1000030	Geschäftslokal	85310	13.394,31	0,00	0,00	0,00	0,00	0,00	0,00	0,00	-13.394,31	0,00
1000031	Gemeindeamt - Sanierung	01000,85300	17.897,58	0,00	0,00	0,00	0,00	0,00	0,00	0,00	-17.897,58	0,00
1000041	Musium - Photovoltaikanlage	87000,89400	34.787,67	5.734,04	0,00	0,00	0,00	0,00	0,00	0,00	-29.053,63	0,00
1000046	WVA Wasserspeicher	85000	12.485,00	0,00	0,00	0,00	0,00	0,00	0,00	0,00	-12.485,00	0,00
1000048	FF - MTFA	16300	0,00	0,00	0,00	8.169,85	30.306,58	0,00	0,00	0,00	38.476,43	0,00
1000063	Kindergarten Zubau	24000	591.722,53	0,00	0,00	0,00	0,00	448.000,00	0,00	0,00	-143.722,53	0,00
Zwischensumme Haushaltsjahr 2025			715.901,48	68.495,70	30.500,00	8.169,85	34.788,72	482.063,91	0,00	0,00	-91.883,30	0,00
Summe mehrjährige investive Einzelvorhaben			4.047.538,92	162.526,76	616.300,00	8.169,85	2.031.873,52	2.752.713,91	0,00	0,00	1.524.045,12	0,00

Beilage 4 - Kassenabschluss (liquide Mittel)

Kontonummern des Bankinstitutes	Kontobezeichnung / Bankinstitut	Darstellung auf Kontengruppe	Kontenbeleg	Stand 31.12.2024	Zugänge	Abgänge	Stand 31.12.2025
	Barkasse	200000		3.668,96	67.491,18	64.699,95	6.460,19
AT893293900006401509	Raiba Mostviertel	210000		228.593,13	3.265.845,60	3.468.921,68	25.517,05
Zwischensumme Kassenmittel und Girobestände				232.262,09	3.333.336,78	3.533.621,63	31.977,24
AT893293900006401509	Zahlungsmittelreserve FF	294006		38.195,38	0,00	8.169,85	30.025,53
Zwischensumme Zahlungsmittelreserven				38.195,38	0,00	8.169,85	30.025,53
Summe Kassenbestand (liquide Mittel)				270.457,47	3.333.336,78	3.541.791,48	62.002,77

Nachweis Forderungen und Verbindlichkeiten

Haushaltsjahr: 2025, Gemeindenr: 01

Ansatz	Konto	MVAG	Investition	Bezeichnung	Anfangsbestand	Endbestand
Forderungen						
211000	810000	2114		Erträge aus Leistungen	0,00	168,00
240000	810000	2114		Elternbeiträge	288,00	538,00
240100	810000	2114		Erträge aus Leistungen Elternbeiträge TBE	48,00	405,00
240100	810100	2114		Erträge aus Leistungen Elternbeiträge KigaKinder TBE	48,00	48,00
240100	861000	2121		Transfers von Ländern, Landesfonds und Landeskammern	3.016,18	0,00
240100	862000	2121		Transfers von Gemeinden, Gemeindeverbänden und Gemeindefonds	1.400,00	0,00
325000	810100	2114		Erträge aus Leistungen Sponsorgelder	1.750,00	0,00
325000	828000	2116		Rückersätze von Aufwendungen	480,00	600,00
522000	810000	2114		Erträge aus Leistungen	-3,00	0,00
850000	300004	1311		KPC Zuschuss WVA BA 05	17.848,29	16.686,06
850000	852100	2113		Bereitstellungsgebühr Wasserzähler	386,10	240,60
850000	852200	2113		Wasserbezugsgebühren	1.096,27	910,33
851000	300001	1311		KPC Zuschuss ABA BA 01	0,24	0,24
851000	300002	1311		KPC Zuschuss ABA BA 02	24.275,85	11.803,53
851000	300003	1311		KPC Zuschuss ABA BA 06	37.526,68	34.898,07
851000	852000	2113		Benützungsgebühren von Gemeindeeinricht.	5.413,49	2.541,57
853000	811000	2115		Miete- und Pächtertrag	216,00	0,00
894000	811000	2115		Einnahmen aus Vermietung	2.042,63	776,75
894000	811100	2115		Miete- und Pächtertrag - Gastronomie	0,00	96,90
894000	828000	2116		Rückersätze von Aufwendungen	0,00	119,68
894000	828100	2116		Rückersätze Dienstleistungen	168,00	0,00
894100	828000	2116		Rückersätze von Betriebskosten	0,00	1.063,68
920000	830000	2111		Grundsteuer A	-227,43	-225,98

920000	831000	2111		Grundsteuer B	524,49	22,27
920000	833100	2111		Kommunalsteuer	10.290,70	11.634,83
920000	838000	2111		Hundeabgabe	-30,00	-6,45
920000	849000	2111		Nebenansprüche Mahngebühren, Z uschläge	53,97	85,52
921000	834000	2111		Nächtigungstaxe	125,00	107,25
Teilsomme A					106.737,46	82.513,85
Teilsomme B					0,00	0,00
000000	270000	1134		Finanzamt - Vorsteuerbeträge	8.878,97	65.086,49
000000	279100	1134		Vorschüsse	834,45	1.579,30
000000	369100	1524		Sonstige Erläge Nächtigungstax e	125,00	87,75
000000	369400	1524		Verwahrgelder	741,00	19,20
Teilsomme C					10.579,42	66.772,74
Summe Forderungen					117.316,88	149.286,59

Verbindlichkeiten						
010000	728000	2225		Sonst.Leistungen(Software,GIS, Homepage, Newsletter...)	1.008,00	0,00
240000	400000	2221		Geringwertige Wirtschaftsgüter (GWG)	78,50	0,00
325000	728200	2225		Marketing	1.872,00	3.024,00
325000	728600	2225		Abgaben, Gebühren, AKM	9.176,58	0,00
480000	768000	2234		Beihilfen an Bauwerber/ ökolog. Förderung	400,00	0,00
516000	728000	2225		Entgelte für sonstige Leistung en - Schuluntersuchung	1.304,24	0,00
813000	413000	2221		Ankauf v. Restmüll-/Bio-/Laubs ammelsäcke	110,00	1.045,00
813000	729000	2225		Sonstige Ausgaben	181,50	0,00
820000	452000	2221		Treibstoffe	2.329,55	0,00
850000	612000	2224		Instandhaltung von Wasser- und Abwasserbauten und -anlagen	2.406,37	0,00
850000	650000	2241		Kreditzinsen Darlehen Wasserve rsorgung	0,01	0,00
850000	720000	2225		Beitrag an Abgabeneinhebungsve rband Scheibbs	-289,68	17,60
851000	650000	2241		Kreditzinsen Darlehen Kanal	0,09	0,00

851000	720000	2225		Beitrag an Abgabeneinhebungsverband Scheibbs	-283,47	43,54
894000	618000	2224		Instandhaltung von sonstigen Anlagen	-620,80	0,00
920000	752000	2231		Transfers an Gemeindeverbände - GVU	-182,56	112,98
Teilsomme A					17.490,33	4.243,12
Teilsomme B					0,00	0,00
000000	360000	1524		Verbindlichkeiten aus Steuern	9.407,23	10.218,53
000000	362000	1524		Gehaltsabzugsgebarung-Lohnsteuer	2.613,09	2.921,85
000000	362100	1524		Gehaltsabzugsgebarung - BVA Verrechnung	12.018,06	13.104,89
000000	362500	1524		Gehaltsabzugsgebarung -Finanzamt DB	1.198,12	1.208,14
000000	363998	1524		Einbehaltungen und Überzahlungen von Dritten - Auszahlungsbeitrag	74,16	0,00
000000	369000	1524		Bundesgebühren	231,80	381,90
000000	369100	1524		Sonstige Erläge Nächtigungsteuer	448,75	442,10
000000	369300	1524		Jagdpacht	11.300,00	11.300,00
000000	369400	1524		Verwahrgelder	32.440,53	39.057,76
000000	369500	1524		Kulturgutscheine	4.160,10	6.354,10
000000	369700	1524		Kautions für Geschäft Chip	1.340,00	1.620,00
Teilsomme C					75.231,84	86.609,27
Summe Verbindlichkeiten					92.722,17	90.852,39

Übersicht Innere Darlehen

Darlehensnr.	Verwendungszweck	Darlehen: Konto genommen Konto gegeben	Mittelherkunft	Laufzeit	Stand am 31.12.2024	Zugang	Tilgung	Restschuld am 31.12.2025	Fixzinssatz	Zinszahlungen in 2025
Gesamtsumme										

Beilage 1 - Haushaltspotential (Eigenmittel) - Rechnungsabschluss**Haushaltsjahr 2025**

	Mittelaufbringung		Mittelverwendung		Differenz
	Betrag	Summe	Betrag	Summe	
+ 211 Erträge operative Verwaltungstätigkeit	1.824.073,55				
+ 212 Erträge aus Transfers	894.953,36				
+ 213 Erträge Finanz	28.695,39				
SU 21 Erträge		2.747.722,30			
- 2117 Nicht finanzierungswirksame operative Erträge	12.900,00				
- 2127 Nicht finanzwirksamer Transferertrag	132.180,28				
- 2136 Sonstige nicht finanzierungswirksame Erträge	0,00				
Nicht finanzwirksamer Ertrag		145.080,28			
Summe finanzwirksamer Ertrag		2.602.642,02			
+ 221 Personalaufwand			599.145,61		
+ 222 Sachaufwand			1.400.244,42		
+ 223 Transferaufwand			872.134,12		
+ 224 Finanzaufwand			86.985,06		
SU 22 Aufwände				2.958.509,21	
- 2214 Nicht finanzierungswirksamer Personalaufwand			1.500,00		
- 2226 Nicht finanzierungswirksamer Sachaufwand			563.031,91		
- 2237 Nicht finanzierungswirksamer Transferaufwand			0,00		
- 2245 Nicht finanzierungswirksamer Finanzaufwand			0,00		
Nicht finanzwirksamer Aufwand				564.531,91	
Summe finanzwirksamer Aufwand				2.393.977,30	
Summe finanzwirksames Ergebnis		2.602.642,02		2.393.977,30	208.664,72

	Mittelaufbringung		Mittelverwendung		Differenz
	Betrag	Summe	Betrag	Summe	
+ 332 Tilgungen von gewährten Darlehen (OHNE 332* mit Projektcode - Anzahlungen)	0,00				
+1141 Jährliche Verringerung der Vorräte	0,00				
+1142 Jährliche Verringerung der gegebenen Anzahlungen	0,00				
+1540 Jährliche Veränderung Passive Rechnungsabgrenzung	0,00				
+ Einzahlungen der Kontogruppe 0xx, die KEINEM Projekt mit Projektcode 1 zugeordnet sind	0,00				
+ Einzahlungen der Kontengruppe 30x, die KEINEM Projekt mit Projektcode 1 zugeordnet sind	37.599,11				
- Erträge der Kontengruppe 80x MIT Projektcode 1	0,00				
+ Entnahmen von Haushaltsrücklagen (nur Postengruppe 893, Entnahmen RL für endfällige Darlehen - Erträge)	0,00				
Jährlich wiederkehrende Einzahlungen		37.599,11			

	Mittelaufbringung		Mittelverwendung		Differenz
	Betrag	Summe	Betrag	Summe	
+ 36 Auszahlung Tilgung von Darlehen (ohne Projektcode 1)			163.761,93		
+ 2401 Zuweisung an Haushaltsrücklagen (KG 793)			0,00		
+ 342 Auszahlungen von gewährten Darlehen (ohne 342* mit Projektcode - Anzahlungen)			0,00		
+ 1141 Jährliche Vermehrung der Vorräte			0,00		
+ 1142 Jährliche Vermehrung der gegebenen Anzahlungen			0,00		
+ 1170 Jährliche Veränderung Aktive Rechnungsabgrenzung			0,00		
Wiederkehrende (vermögenswirksame) nicht aufwandswirksame Auszahlungen				163.761,93	
Auszahlungen (Investitionen) der Kontengruppe 0xx, die keinem Projekt mit Projektcode 1 zugordnet sind			5.805,10		
Wiederkehrende Investitionen					
Jährlich wiederkehrende Auszahlungen				169.567,03	
+ 2121 KG 871, KT der Ergebnisrechnung, mit Projektcode (BZ)			30.500,00		
Summe Kapitaltransfers der Ergebnisrechnung				30.500,00	
H1 Jährliches Haushaltspotential (Eigenmittel)		2.640.241,13		2.594.044,33	46.196,80
H4VJ Haushaltspotential Vorjahr (Endbestand HHP-RL Vorjahr, Konto 935077)		99.809,71			
H2 Verfügbares Haushaltspotential (Eigenmittel)		2.740.050,84		2.594.044,33	146.006,51

	Mittelaufbringung		Mittelverwendung		Differenz
	Betrag	Summe	Betrag	Summe	
H2 Verfügbares Haushaltspotential (Eigenmittel) - Übertrag		2.740.050,84		2.594.044,33	146.006,51
Information 1 - Berechnung der tatsächlichen Liquidität					
im verfügbaren Haushaltspotential enthaltene Bedarfszuweisungen zur Liquiditätssteigerung aus Kontengruppe 871 der Ergebnisrechnung OHNE Projektcodecode	180.000,00				
tatsächlicher Liquiditätsbedarf ohne Rücklagenauflösung (Abgang)	-33.993,49				
+ 2401 KG 794 Aufwendungen finanzwirksamer RL-Bildung (ohne Projektcode)			0,00		
+ 2401 KG 795 Aufwendungen finanzwirksamer RL-Bildung (ohne Projektcode)			0,00		
Jährliche Aufwendungen für Rücklagen (finanzwirks.)				0,00	
+ 2301 KG 894 Erträge aus finanzwirksamer RL-Auflösung (ohne Projektcode)	0,00				
+ 2301 KG 895 Erträge aus finanzwirksamer RL-Auflösung (ohne Projektcode)	0,00				
Jährliche Erträge aus Rücklagen (finanzwirks.)		0,00			
H3 Verfügbares Haushaltspotential (Eigenmittel) nach finanzwirksamen Rücklagen		2.740.050,84		2.594.044,33	146.006,51
- Zuweisungen und Umbuchungen an investive Vorhaben - Kontogruppe 899 mit Projektcode 1 (Einzelnachweis)			68.495,70		
+ Rückführungen und Umbuchungen von investiven Vorhaben - Kontogruppe 799 mit Projektcode 1 (Einzelnachweis)	0,10				
H4 Kumuliertes Haushaltspotential (Eigenmittel) Endbestand		2.740.050,94		2.662.540,03	77.510,91
Information 2 - Abwicklungsbuchung					
H4VJ Haushaltspotential Rücklage Anfangsbestand					99.809,71
Abwicklung Haushaltspotential Rücklage					77.510,91
Konto Haushaltspotential RL 935077, Endbestand					77.510,91
Kontrolle (H4 Berechnung zu Haushaltspotential-RL Konto)					177.320,62
Information 3 - Eigenmittel im Kassenbestand					
H4 Kumuliertes Haushaltspotential (Eigenmittel) Endbestand					77.510,91
Kassenbestand "operativ"					
- Forderungen Teilsumme A (MVAG 1131, 1132, 1133, ohne PC1)					19.125,95
+ Verbindlichkeiten Teilsumme A (MVAG 1521, 1522, 1523, ohne PC1)					4.243,12
Summe "Eigenmittel im Kassenbestand"					62.628,08
Anteil an Kassa und Bankguthaben, MVAG 1151 und 1511					

Information 4 - Zuführungen aus dem Detailnachweis						
Aufstellung aller Konten KG 899 und KG 799 mit bzw. ohne Projektcode						
Konto		Projektcode	Mittelaufbringung		Mittelverwendung	
			Betrag	Summe	Betrag	Summe
Beträge KG 799 und KG 899 ohne Projektcode						
Zuweisungen an Verrechnungs-rücklagen zwischen operativerGebahrung und Projekten		1.98000.799000		68.495,70		0,00
Entnahmen aus Verrechnungs-rücklagen zwischen operativerGebahrung und Projekten		2.98000.899000		0,00		0,10
Summe Beträge KG 799 und KG 899 ohne Projektcode					68.495,70	0,10
Beträge KG 799 und KG 899 mit Projektcode						
Zuweisungen an Verrechnungs-rücklagen zwischen operativerGebahrung und Projekten		1.24000.799000	1000001	0,10		0,00
Entnahmen aus Verrechnungs-rücklagen zwischen operativerGebahrung und Projekten		2.71000.899000	1000003	0,00		62.761,66
Entnahmen aus Verrechnungs-rücklagen zwischen operativerGebahrung und Projekten		2.87000.899000	1000041	0,00		5.734,04
Summe Beträge KG 799 und KG 899 mit Projektcode					0,10	68.495,70
Summe Kontrolle					68.495,80	68.495,80

Beilage 5 - erweiterte Nutzungsdauertabelle

Bezeichnung	Description	No. of Depreciation Years	No. of Depreciation Years	Datum Gemeinderatsbeschluss
Unbebaute Grundstücke und sonstige unbebaute Grundstücke	Unbebaute Grundstücke und sonstige unbebaute Grundstücke	0	0	
Bebaute Grundstücke	Bebaute Grundstücke	0	0	
Landwirtschaftl., forstwirtschaftl. Gärtnerisch gen. Grundstücke	Landwirtschaftl., forstwirtschaftl. Gärtnerisch gen. Grundstücke	0	0	
Straßen-, Schienen-, Flug-, Hafenanlagen, Wege, Plätze	Straßen-, Schienen-, Flug-, Hafenanlagen, Wege, Plätze	33	0	
Sonstige Straßen (unbefestigte Straßen, Schotterstraßen, etc.)	Sonstige Straßen (unbefestigte Straßen, Schotterstraßen, etc.)	10	0	
Tunnel, Brücken, Trogbauwerke	Tunnel, Brücken, Trogbauwerke	70	0	
Stahlbrücken	Stahlbrücken	40	0	
Brücken (Holzkonstruktion)	Brücken (Holzkonstruktion)	20	0	
Brücken (Mauerwerk oder Beton)	Brücken (Mauerwerk oder Beton)	40	0	
Gemauerte Zäune	Gemauerte Zäune	33	0	
Gitterzäune	Gitterzäune	20	0	
Bretterzäune, sonstige Umzäunungen	Bretterzäune, sonstige Umzäunungen	10	0	
Bänke, Holz, Metall, Kunststoff	Bänke, Holz, Metall, Kunststoff	10	0	
Bänke, Stein, Mauerwerk	Bänke, Stein, Mauerwerk	25	0	
Orientierungssysteme/ Schilderbrücken, Ampelanlagen	Orientierungssysteme/ Schilderbrücken, Ampelanlagen	15	0	
Spiel- und Sportanlagen	Spiel- und Sportanlagen	33	0	
Hart- und Tennisplätze	Hart- und Tennisplätze	15	0	
Brunnen, Entwässerungsanlagen, Sickergruben und sonstige Kanalisation, Kläranlag	Brunnen, Entwässerungsanlagen, Sickergruben und sonstige Kanalisation, Kläranlagen	33	0	
Wasserbauten	Wasserbauten	80	0	
Hochwasserschutzbauten	Hochwasserschutzbauten	40	0	
Uferbefestigungen, Uferstützmauern, Schleusen	Uferbefestigungen, Uferstützmauern, Schleusen	33	0	
Drainagen	Drainagen	25	0	
Saug- und Schwefelwasserleitungen	Saug- und Schwefelwasserleitungen	20	0	

Bezeichnung	Description	No. of Depreciation Years	No. of Depreciation Years	Datum Gemeinderatsbeschluss
Rohrnetze Kanalisation	Rohrnetze Kanalisation	33	0	
Hydranten	Hydranten	25	0	
Wasserenthärtungsanlage, Dosieranlagen, Schlammwässerungsanlagen	Wasserenthärtungsanlage, Dosieranlagen, Schlammwässerungsanlagen	10	0	
Massivbauten	Massivbauten	50	0	
Teilmassivbau	Teilmassivbau	50	0	
Repräsentativbauten	Repräsentativbauten	99	0	
Garagen, Glashäuser, Magazin	Garagen, Glashäuser, Magazin	40	0	
Hütten, ortsfeste Baracken, Stallungen, Haltestellen	Hütten, ortsfeste Baracken, Stallungen, Haltestellen	20	0	
Sonstige Bauwerke, Grundstückseinrichtungen und Sonderanlagen	Sonstige Bauwerke, Grundstückseinrichtungen und Sonderanlagen	33	0	
Hallen (Eislauf-, Reit-, Lagerhallen)	Hallen (Eislauf-, Reit-, Lagerhallen)	40	0	
Hallenbäder	Hallenbäder	40	0	
Kunsteisbahnen (Lauffläche und Rohrleitungen)	Kunsteisbahnen (Lauffläche und Rohrleitungen)	10	0	
Möbel	Möbel	10	0	
Sitzmöbel	Sitzmöbel	5	0	
Stilmöbel	Stilmöbel	10	0	
Panzerschränke, Tresore, Stahlkassen, Stahlschränke	Panzerschränke, Tresore, Stahlkassen, Stahlschränke	25	0	
Bodenbelag und Wandverkleidungen	Bodenbelag und Wandverkleidungen	5	0	
Einrichtungs- und Ausstattungsgegenstände	Einrichtungs- und Ausstattungsgegenstände	10	0	
Kunstgegenstände	Kunstgegenstände	0	0	
Heizungsanlagen, Photovoltaikanlagen	Heizungsanlagen, Photovoltaikanlagen	15	0	
Mobile Heizgeräte	Mobile Heizgeräte	10	0	
Rohrnetze Wärme	Rohrnetze Wärme	33	0	
Feuerbekämpfungsanlagen und -geräte	Feuerbekämpfungsanlagen und -geräte	5	0	
Rettungseinrichtungen, -mittel, Schutz- und Sicherheitseinrichtungen, Einrichtun	Rettungseinrichtungen, -mittel, Schutz- und Sicherheitseinrichtungen, Einrichtungen für Schutzräume, Alarm- und Überwachungsanlagen	10	0	
Wasseraufbereitungsanlagen	Wasseraufbereitungsanlagen	10	0	

Bezeichnung	Description	No. of Depreciation Years	No. of Depreciation Years	Datum Gemeinderatsbeschluss
Sanitäre Anlagen	Sanitäre Anlagen	10	0	
Rohrnetze Wasser	Rohrnetze Wasser	33	0	
Solaranlage	Solaranlage	20	0	
Personenkraftwagen	Personenkraftwagen	8	0	
Autobusse, Mehrzweckfahrzeuge und Lieferwagen, Motorräder, Lastkraftwagen, Zugma	Autobusse, Mehrzweckfahrzeuge und Lieferwagen, Motorräder, Lastkraftwagen, Zugmaschinen und Traktoren, Lastkraftwagenanhänger, Tieflader	10	0	
Sonstige Beförderungsmittel	Sonstige Beförderungsmittel	10	0	
Wasserfahrzeuge, schwimmende Anlagen	Wasserfahrzeuge, schwimmende Anlagen	15	0	
Luftfahrzeuge	Luftfahrzeuge	15	0	
Schienenfahrzeuge	Schienenfahrzeuge	25	0	
Großrechnensysteme, Server-, Netzwerk- und Kommunikationssysteme einschließlich d	Großrechnensysteme, Server-, Netzwerk- und Kommunikationssysteme einschließlich der erforderlichen Komponenten	7	0	
Langzeitspeichersysteme	Langzeitspeichersysteme	10	0	
Arbeitsplatzausstattung	Arbeitsplatzausstattung	4	0	
Sonstige elektronische Maschinen und Büromaschinen, Postabfertigungsmaschinen	Sonstige elektronische Maschinen und Büromaschinen, Postabfertigungsmaschinen	8	0	
Motoren, Generatoren, Turbinen	Motoren, Generatoren, Turbinen	10	0	
Dampfmaschinen	Dampfmaschinen	15	0	
Kompressoren und Pumpen	Kompressoren und Pumpen	10	0	
Metallbearbeitungsmaschinen	Metallbearbeitungsmaschinen	10	0	
Spezialmaschinen für industrielle Zwecke	Spezialmaschinen für industrielle Zwecke	10	0	
Bau-, Bergbau-, Aushub- und ähnliche Maschinen	Bau-, Bergbau-, Aushub- und ähnliche Maschinen	10	0	
Straßenkehrmaschinen, Streufahrzeuge, Winterdienstmaschinen	Straßenkehrmaschinen, Streufahrzeuge, Winterdienstmaschinen	10	0	
Landwirtschaftliche Maschinen und maschinelle Einrichtungen (ausgenommen Traktor	Landwirtschaftliche Maschinen und maschinelle Einrichtungen (ausgenommen Traktoren)	10	0	
Sonstige Maschinen und maschinelle Einrichtungen	Sonstige Maschinen und maschinelle Einrichtungen	10	0	
Ausrüstungen für die Übertragung mechanischer Kraft	Ausrüstungen für die Übertragung mechanischer Kraft	10	0	

Bezeichnung	Description	No. of Depreciation Years	No. of Depreciation Years	Datum Gemeinderatsbeschluss
Lüftungs- und Kühleinrichtungen	Lüftungs- und Kühleinrichtungen	10	0	
Transformatoren und Gleichrichter (mit und ohne Schaltgeräten) Notstromaggregate	Transformatoren und Gleichrichter (mit und ohne Schaltgeräten) Notstromaggregate, Stromgeneratoren, -unformer	20	0	
Schaltgeräte, Elektrische und elektronische Steuereinrichtungen für die Industri	Schaltgeräte, Elektrische und elektronische Steuereinrichtungen für die Industrie und sonstige elektrische Verteil- und Steuerapparate	15	0	
Galvanische Stromquellen	Galvanische Stromquellen	13	0	
Fördergeräte, Krane mit festem und beweglichem Ausleger, sonstige Transportgerät	Fördergeräte, Krane mit festem und beweglichem Ausleger, sonstige Transportgeräte (ausgenommen Fahrzeuge), Seilbahnen	15	0	
Hebezüge, Bockwinden, Winden, Haspel, Personenaufzüge	Hebezüge, Bockwinden, Winden, Haspel, Personenaufzüge	10	0	
Werkzeuge und Geräte	Werkzeuge und Geräte	8	0	
Antennen- Fahnenmasten	Antennen- Fahnenmasten	9	0	
Spiel- und Sportgeräte	Spiel- und Sportgeräte	10	0	
Instrumente	Instrumente	20	0	
Sprungtürme, Sprungbretter in Frei- und Hallenbädern	Sprungtürme, Sprungbretter in Frei- und Hallenbädern	15	0	
Glocken	Glocken	100	0	
Messgeräte und Messeinrichtungen, Physikalische Versuchs- und Kontrolleinrichtun	Messgeräte und Messeinrichtungen, Physikalische Versuchs- und Kontrolleinrichtungen, Technische Instrumente, Apparate und Ausrüstungen, Radar	12	0	
Laboratoriumsinstrumente und Apparate, Optische Apparate und Instrumente, sonsti	Laboratoriumsinstrumente und Apparate, Optische Apparate und Instrumente, sonstige Instrumente, Apparate und Ausrüstungen	10	0	
Medizinische und verwandte Instrumente, Apparate und Ausrüstungen	Medizinische und verwandte Instrumente, Apparate und Ausrüstungen	10	0	
Filmtechnische Einrichtungen, Geräte zum Entwickeln und Fertigstellen, sonstige	Filmtechnische Einrichtungen, Geräte zum Entwickeln und Fertigstellen, sonstige photographische Apparate, Geräte und Ausrüstungen	6	0	
Einrichtungen für Bilder	Einrichtungen für Bilder	5	0	
Telefonanlagen, Elektroakustische Anlagen, Rohrposteinrichtungen, drahtlose Über	Telefonanlagen, Elektroakustische Anlagen, Rohrposteinrichtungen, drahtlose Übertragungseinrichtungen für Ton, Bild und Schrift	5	0	

Bezeichnung	Description	No. of Depreciation Years	No. of Depreciation Years	Datum Gemeinderatsbeschluss
Ultra-Kurzwellenferntastung	Ultra-Kurzwellenferntastung	15	0	
Kochgeräte, Kochgeschirr und Geschirr zur Essenszubereitung und Aufbewahrung von	Kochgeräte, Kochgeschirr und Geschirr zur Essenszubereitung und Aufbewahrung von Lebensmitteln, Küchen- und Tischbestecke	5	0	
Küchengeräte, verschiedene Haushaltsgeräte	Küchengeräte, verschiedene Haushaltsgeräte	10	0	
Einrichtungen für Instandhaltung bzw. Reparatur von KFZ, Waagen, Schuhreparature	Einrichtungen für Instandhaltung bzw. Reparatur von KFZ, Waagen, Schuhreparatureinrichtungen	10	0	
Tankanlagen	Tankanlagen	20	0	
Container, Tanks, Sonstige Betriebseinrichtungen	Container, Tanks, Sonstige Betriebseinrichtungen	10	0	
Beschallungs-, Beleuchtungs-, Beregnungs-, Bühnenanlagen, Automaten	Beschallungs-, Beleuchtungs-, Beregnungs-, Bühnenanlagen, Automaten	10	0	
Räucheranlagen (Schlachthof)	Räucheranlagen (Schlachthof)	20	0	
Bade-/Schwimmb Becken, Beton, Metall	Bade-/Schwimmb Becken, Beton, Metall	30	0	
Bade-/Schwimmb Becken, Kunststoff	Bade-/Schwimmb Becken, Kunststoff	15	0	
Kopfbedeckung	Kopfbedeckung	5	0	
Spezialbekleidung	Spezialbekleidung	10	0	
Dienstkleidung, Arbeits- und Schutzkleidung, Fußbekleidung und sonstige Bekleidu	Dienstkleidung, Arbeits- und Schutzkleidung, Fußbekleidung und sonstige Bekleidung	3	0	
Spezialausrüstung	Spezialausrüstung	10	0	
Wäsche und Bettzeug	Wäsche und Bettzeug	3	0	
Tiere	Tiere	0	0	
Archive, Sammlungen, Bibliotheken, Schulbücherei	Archive, Sammlungen, Bibliotheken, Schulbücherei	0	0	
Lehrmittel	Lehrmittel	5	0	
Sonstiges Inventar (nicht zuordenbar)	Sonstiges Inventar (nicht zuordenbar)	5	0	
Altstoffsammelzentren	Altstoffsammelzentren	25	0	
Deponiekörper	Deponiekörper	0	0	
Bauliche (techn.)Einrichtungen der Deponie	Bauliche (techn.)Einrichtungen der Deponie	25	0	
Befstigte offene Mietenkompostieranlagen	Befstigte offene Mietenkompostieranlagen	15	0	

Bezeichnung	Description	No. of Depreciation Years	No. of Depreciation Years	Datum Gemeinderatsbeschluss
Schredder, Siebanlagen, Magnetabschneider, Windsichter, Kompostmietenumsetzer, F	Schredder, Siebanlagen, Magnetabschneider, Windsichter, Kompostmietenumsetzer, Fördertechnik, Presseinrichtungen, Ablufttechnik, Hydraulikanlagen, Kompressoren, Waschanlagen, Hebebühnen, Sickerwasserpumpen, Sickerwasserreinigung	10	0	
Container (Abrol-, Absetz-, und Presscontainer)	Container (Abrol-, Absetz-, und Presscontainer)	8	0	
Abfallsammelbehälter (60l, 90l, 120l, 240l, 770l, 1100l, 2200l, 4400l, etc.)	Abfallsammelbehälter (60l, 90l, 120l, 240l, 770l, 1100l, 2200l, 4400l, etc.)	8	0	
Befristete dingliche Rechte	Befristete dingliche Rechte	0	0	
Unbefristete dingliche Rechte	Unbefristete dingliche Rechte	0	0	
Lizenzen (ausgenommen Software-Lizenzen)	Lizenzen (ausgenommen Software-Lizenzen)	0	0	
Software (aus Kauf oder Lizenz)	Software (aus Kauf oder Lizenz)	0	0	
Beteiligungen	Beteiligungen	0	0	
Gebäude u. Bauten in Bau	Gebäude u. Bauten in Bau	0	0	
Grundstücke in Beschaffung	Grundstücke in Beschaffung	0	0	
Technische Anlagen in Bau	Technische Anlagen in Bau	0	0	
sonstige Anlagen in Bau	sonstige Anlagen in Bau	0	0	
SOPO Bund, Bundesfonds/Kammern	SOPO Bund, Bundesfonds/Kammern	0	0	
SOPO Länder, Landesfonds/Kammern	SOPO Länder, Landesfonds/Kammern	0	0	
SOPO Bedarfszuweisungen	SOPO Bedarfszuweisungen	0	0	
SOPO Gemeiden, Gemeindeverb./Fonds	SOPO Gemeiden, Gemeindeverb./Fonds	0	0	
SOPO Sozialversicherungsträger	SOPO Sozialversicherungsträger	0	0	
SOPO Sonst. Träger öffentl. Recht	SOPO Sonst. Träger öffentl. Recht	0	0	
SOPO Unternehmungen	SOPO Unternehmungen	0	0	
SOPO Finanzunternehmungen	SOPO Finanzunternehmungen	0	0	
SOPO Priv. Organ. ohne Erwerbszweck	SOPO Priv. Organ. ohne Erwerbszweck	0	0	
SOPO Private Haushalte	SOPO Private Haushalte	0	0	
SOPO Europäische Union	SOPO Europäische Union	0	0	
SOPO Interessentenbeiträge	SOPO Interessentenbeiträge	0	0	

Bezeichnung	Description	No. of Depreciation Years	No. of Depreciation Years	Datum Gemeinderatsbeschluss
SOPO Beteiligungen	SOPO Beteiligungen	0	0	
Schutzbauten - Massivbauliche Maßnahmen	Schutzbauten - Anlagen, Massivbauliche Maßnahmen	80	0	
Schutzbauten - Ingenieurbiologische Ver-, Holz- u. Stahlwasserbauten	Schutzbauten - Anlagen, Ingenieurbiologische Verbauten, Holzbauten, Stahlwasserbauten	40	0	
Schutzbauten - Steinschlagschutznetze, Elektromaschinelle Ausrüstung	Schutzbauten - Anlagen, Steinschlagschutznetze, Elektromaschinelle Ausrüstung	25	0	
Schutzbauten - Massivbauliche Maßnahmen	Schutzbauten - Anlagen, Massivbauliche Maßnahmen	80	0	
Schutzbauten - Ingenieurbiologische Ver-, Holz- u. Stahlwasserbauten	Schutzbauten - Anlagen, Ingenieurbiologische Verbauten, Holzbauten, Stahlwasserbauten	40	0	
Schutzbauten - Steinschlagschutznetze, Elektromaschinelle Ausrüstung	Schutzbauten - Anlagen, Steinschlagschutznetze, Elektromaschinelle Ausrüstung	25	0	

Nachweis über Leistungen für Personal, Pensionen und Ruhebezüge - VRV 2015

Rechnungsabschluss

GRP AB UAB	Bezeichnung	Geldbezüge Beamt:Innen Verwaltung u. handw. Verwendung	Geldbezüge Vertrags. Bed. Verwaltung u. handw. Verwendung	Sachbezüge, Geld- und Sachbezüge sonstige Bedienstete	Nebengebühren und Geldaushilfen	Dienstgeber- beiträge	Freiwillige Sozial-leistungen	Pensionen und sonstige Ruhebezüge	Gesamtsumme
		500000-501999	510000-511999	520000-553999	560000-569999	580000-582999	590000-590999	760000-760999	
0	Allgemeine Angelegenheiten								
00	Allgemeine Angelegenheiten	0,00	0,00	0,00	0,00	2.929,04	0,00	0,00	2.929,04
0000	Allgemeine Angelegenheiten	0,00	0,00	0,00	0,00	2.929,04	0,00	0,00	2.929,04
01	Hauptverwaltung	0,00	81.122,39	0,00	3.304,33	21.153,97	0,00	0,00	105.580,69
0100	Zentralamt	0,00	81.122,39	0,00	3.304,33	21.153,97	0,00	0,00	105.580,69
	Summe Gruppe 0	0,00	81.122,39	0,00	3.304,33	24.083,01	0,00	0,00	108.509,73
2	Unterricht, Erziehung, Sport und Wissenschaft (Länder und Gemeinden)								
21	Allgemeinbildender Unterricht	0,00	64.918,47	0,00	672,26	15.708,60	0,00	0,00	81.299,33
2110	Volksschulen	0,00	64.918,47	0,00	672,26	15.708,60	0,00	0,00	81.299,33
24	Vorschulische Erziehung	0,00	135.576,88	2.910,85	47,81	34.466,04	0,00	0,00	173.001,58
2400	Kindergärten	0,00	71.169,17	2.311,96	47,81	18.296,81	0,00	0,00	91.825,75
2401	TBE	0,00	64.407,71	598,89	0,00	16.169,23	0,00	0,00	81.175,83
	Summe Gruppe 2	0,00	200.495,35	2.910,85	720,07	50.174,64	0,00	0,00	254.300,91
3									
32		0,00	46.187,25	2.007,45	4.300,42	13.084,60	0,00	0,00	65.579,72
3250		0,00	46.187,25	2.007,45	4.300,42	13.084,60	0,00	0,00	65.579,72
36	Heimatspflege	0,00	2.340,59	0,00	251,63	590,01	0,00	0,00	3.182,23
3620	Denkmalpflege	0,00	2.340,59	0,00	251,63	590,01	0,00	0,00	3.182,23
	Summe Gruppe 3	0,00	48.527,84	2.007,45	4.552,05	13.674,61	0,00	0,00	68.761,95
8									
82	Betriebsähnliche Einrichtungen und Betriebe	0,00	111.931,85	0,00	4.715,68	28.586,50	0,00	0,00	145.234,03
8200	Wirtschaftshöfe	0,00	111.931,85	0,00	4.715,68	28.586,50	0,00	0,00	145.234,03
83	Betriebsähnliche Einrichtungen und Betriebe (Fortsetzung)	0,00	300,00	1.853,39	164,10	558,33	0,00	0,00	2.875,82
8310	Freibäder	0,00	300,00	1.853,39	164,10	558,33	0,00	0,00	2.875,82
89		0,00	13.704,89	0,00	672,18	3.586,10	0,00	0,00	17.963,17
8940		0,00	13.704,89	0,00	672,18	3.586,10	0,00	0,00	17.963,17
	Summe Gruppe 8	0,00	125.936,74	1.853,39	5.551,96	32.730,93	0,00	0,00	166.073,02
Gesamtsummen		0,00	456.082,32	6.771,69	14.128,41	120.663,19	0,00	0,00	597.645,61

Sämtliche Mitgliedschaften bei Vereinen mit Angabe der Größe der jährlichen Verpflichtungen und der Vereinsregisternummer:

- 1) Maschinenring Erlauftal, Bahnhofstraße 1, 3262 Wang
Tel. 059060/324, www.maschinenring.at, ZVR 267372776
Jährlicher Beitrag: € 75,00

- 2) Eisenstraße Niederösterreich, Verein zur Förderung von Regionalentwicklung, Tourismus und dem Kulturgut Mostviertel-Eisenwurzten,
Brunnengasse 2, 3341 Ybbsitz , Tel. 07443/86600, www.eisenstrasse.info; ZVR 492441086
Jährlicher Beitrag: a) Mitgliedsbeitrag Eisenstraße € 1.723,64
 b) Mitgliedsbeitrag Tourismusverband € 1.707,31

