



GEMEINDE REINSBERG

Land Niederösterreich

R E C H N U N G S A B S C H L U S S

für das


HAUSHALTSJAHR 2024

Nachweis der liquiden Mittel (Kassenbestand)

Kontonummer des Bankinstituts	Kontobezeichnung / Bankinstitut	Darstellung Kontogruppe	Stand 31.12.2023	Zugänge	Abgänge	Stand 31.12.2024
	Barkasse	200000	4 115,15	45 249,90	45 696,09	3 668,96
A T89329390006401509	Raiba Mostviertel	210000	46 082,99	3 101 684,44	2 919 174,30	228 593,13
	Zwischenstand Kassenmittel und Girobestände		50 198,14	3 146 934,34	2 964 870,39	232 262,09
A T89329390006401509	Zahlungsmittelreserve FF	294006	38 195,38	0,00	0,00	38 195,38
	Zwischenstand Zahlungsmittelreserven		38 195,38	0,00	0,00	38 195,38
	Summe Kassenbestand (liquide Mittel)		88 393,52	3 146 934,34	2 964 870,39	270 457,47

Der vorliegende Rechnungsabschluss enthält alle im Rechnungszeitraum erfolgten Gebarungen. Er stimmt mit den Belegen und Aufzeichnungen in den Rechnungsbüchern überein. Die ausgewiesenen buchmäßigen Bestände stimmen mit den tatsächlich vorhandenen Bargeldbeständen und Bankbeständen überein.

Der Bürgermeister



Mag. Reinhard Nosofsky

Die Kassenverwalterin



Andrea Scheinhart

Der vorliegende Rechnungsabschluss wurde vom Prüfungsausschuss überprüft. Er ist sachlich und rechnerisch richtig.



Obmann Prüfungsausschuss



Mitglieder Prüfungsausschuss

Stichtag für die Erstellung des Rechnungsabschlusses ist gem. Gemeinderatsbeschluss vom 20.04.2021 der 31. Jänner

Inhaltsverzeichnis

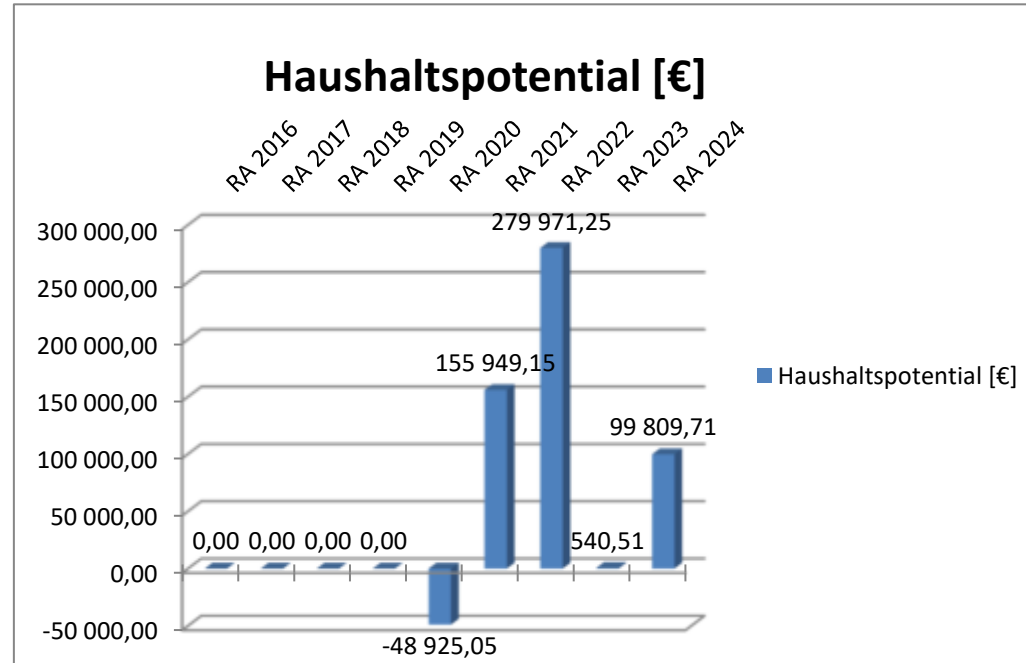
Vorbericht	1
Gesamthaushalt	
Ergebnisvoranschlag/-rechnung	13
Finanzierungsvoranschlag/-ergebnis	15
Anlage 1c - Vermögenshaushalt	17
Bereichsbudgets	
Bereichsbudget 0 - Vertretungskörper und allgemeine Verwaltung	19
Bereichsbudget 1 - Öffentliche Ordnung und Sicherheit	25
Bereichsbudget 2 - Unterricht, Erziehung, Sport und Wissenschaft	31
Bereichsbudget 3 - Kunst, Kultur und Kultus	37
Bereichsbudget 4 - Soziale Wohlfahrt und Wohnbauförderung	43
Bereichsbudget 5 - Gesundheit	49
Bereichsbudget 6 - Straßen- und Wasserbau, Verkehr	55
Bereichsbudget 7 - Wirtschaftsförderung	61
Bereichsbudget 8 - Dienstleistungen	67
Bereichsbudget 9 - Finanzwirtschaft	73
Detailnachweis	
Gruppe 0 - Vertretungskörper und allgemeine Verwaltung	79
Gruppe 1 - Öffentliche Ordnung und Sicherheit	95
Gruppe 2 - Unterricht, Erziehung, Sport und Wissenschaft	103
Gruppe 3 - Kunst, Kultur und Kultus	119
Gruppe 4 - Soziale Wohlfahrt und Wohnbauförderung	129
Gruppe 5 - Gesundheit	139
Gruppe 6 - Straßen- und Wasserbau, Verkehr	147
Gruppe 7 - Wirtschaftsförderung	155

Gruppe 8 - Dienstleistungen	165
Gruppe 9 - Finanzwirtschaft	189
Anlagen	
Anlage 1d - Nettovermögensveränderungsrechnung	201
Anlage 1e - Ergebnisrechnung nach §1 Abs. 2	203
Anlage 1f - Vermögensrechnung nach §1 Abs. 2 - Aktiva und Passiva	205
Anlage 5b - Rechnungsquerschnitt	207
Anlage 6a - Nachweis über Transferzahlungen	209
Anlage 6b - Nachweis der Haushaltsrücklagen und Zahlungsmittelreserven	211
Anlage 6c - Einzelnachweis über Finanzschulden und Schuldendienst gem. § 32 Abs. 1 und 2	213
Anlage 6d - Einzelnachweis über Finanzschulden	217
Anlage 6f - Nachweis über haushaltsinterne Vergütungen	219
Anlage 6g - Anlagenspiegel	221
Anlage 6h - Liste der nicht bewerteten Kulturgüter	223
Anlage 6i - Leasingsspiegel - Finanzierungsleasing	225
Anlage 6i - Leasingsspiegel - Operating Leasing	227
Anlage 6j - Nachweis über unmittelbare Beteiligung der Gebietskörperschaft	229
Anlage 6k - Nachweis über mittelbare Beteiligung der Gebietskörperschaft	231
Anlage 6l - Nachweis über verwaltete Einrichtungen	233
Anlage 6m - Nachweis über aktive Finanzinstrumente	235
Anlage 6n - Einzelnachweis über aktive Finanzinstrumente	237
Anlage 6o - Nachweis über derivative Finanzinstrumente ohne Grundgeschäft	239
Anlage 6p - Einzelnachweis über Risiken von Finanzinstrumenten	241
Anlage 6q - Rückstellungsspiegel	243
Anlage 6r - Haftungsnachweis	245
Anlage 6s - Anzahl der Ruhe- und Versorgungsgenussempfänger	247
Anlage 6t - Einzelnachweis über die nicht voranschlagswirksame Gebarung	249
Anlage 6u - Liste der nicht bewerteten kofinanzierten Schutzbauten	251
Detaillierter Investitionsplan	253

Erweiterter Investitionsnachweis	269
Nachweis über die Investitionstätigkeit	293
Gesamtdarstellung mehrjährige investive Einzelvorhaben	295
Nachweis der liquiden Mittel und Kassenkredite	297
Nachweis der kurz- und langfristigen Forderungen/Verbindlichkeiten	299
Nachweis innere Darlehen	303
Haushaltspotential	305
Erweiterte Nutzungsdauertabelle	311
Nachweis über Personalkosten, Pensionen und sonstige Ruhebezüge	319
Sämtliche Beteiligungen der Gemeinde	321
Sämtliche Mitgliedschaften bei Vereinen	323
Sämtliche Genossenschaftsanteile	325

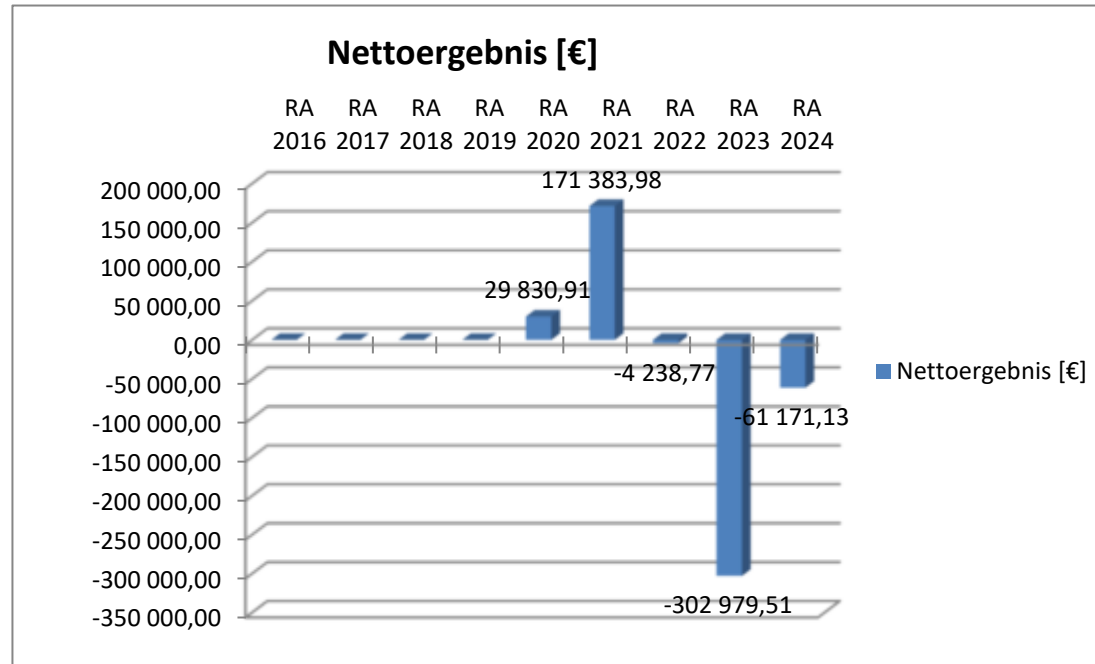
Haushaltspotential

	[€]
RA 2016	0,00
RA 2017	0,00
RA 2018	0,00
RA 2019	0,00
RA 2020	-48 925,05
RA 2021	155 949,15
RA 2022	279 971,25
RA 2023	540,51
RA 2024	99 809,71



Nettoergebnis

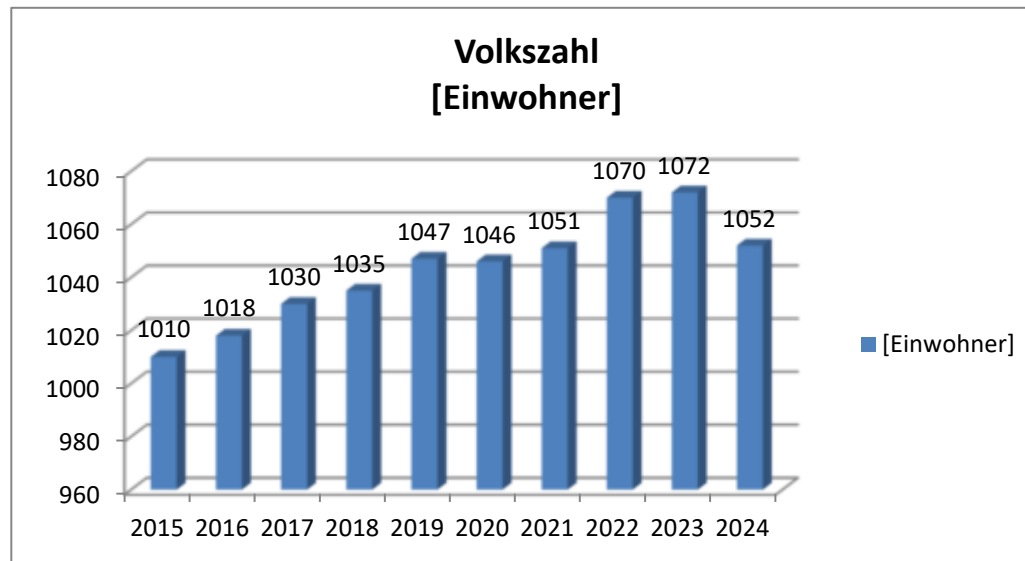
	[€]
RA 2016	0,00
RA 2017	0,00
RA 2018	0,00
RA 2019	0,00
RA 2020	29 830,91
RA 2021	171 383,98
RA 2022	-4 238,77
RA 2023	-302 979,51
RA 2024	-61 171,13



Volkszählung

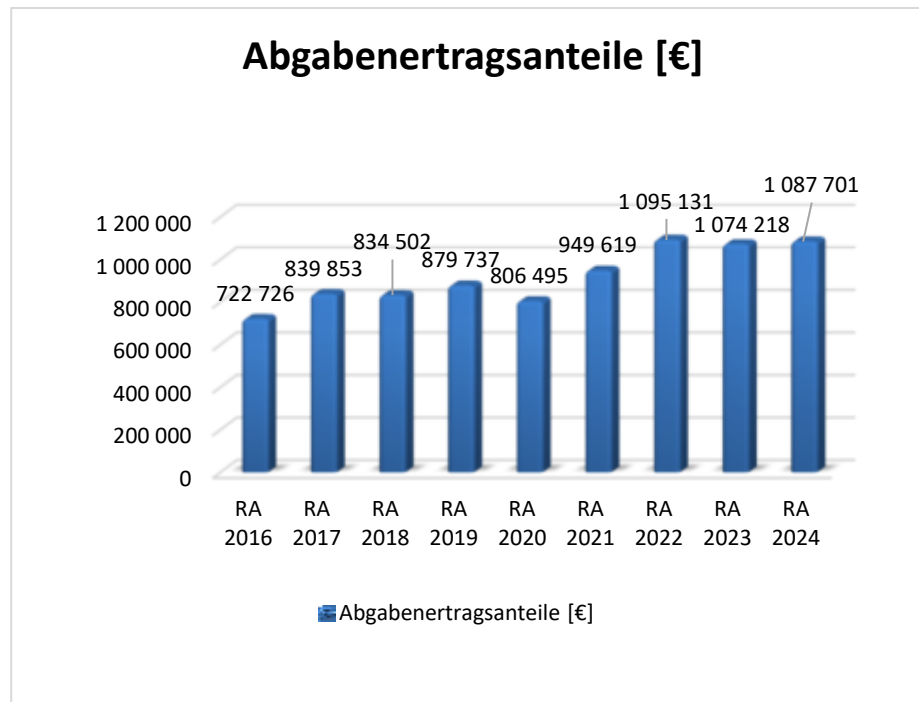
Wohnbevölkerung laut Statistik Austria zum Stichtag 31.10.

	[Einwohner]
2015	1010
2016	1018
2017	1030
2018	1035
2019	1047
2020	1046
2021	1051
2022	1070
2023	1072
2024	1052



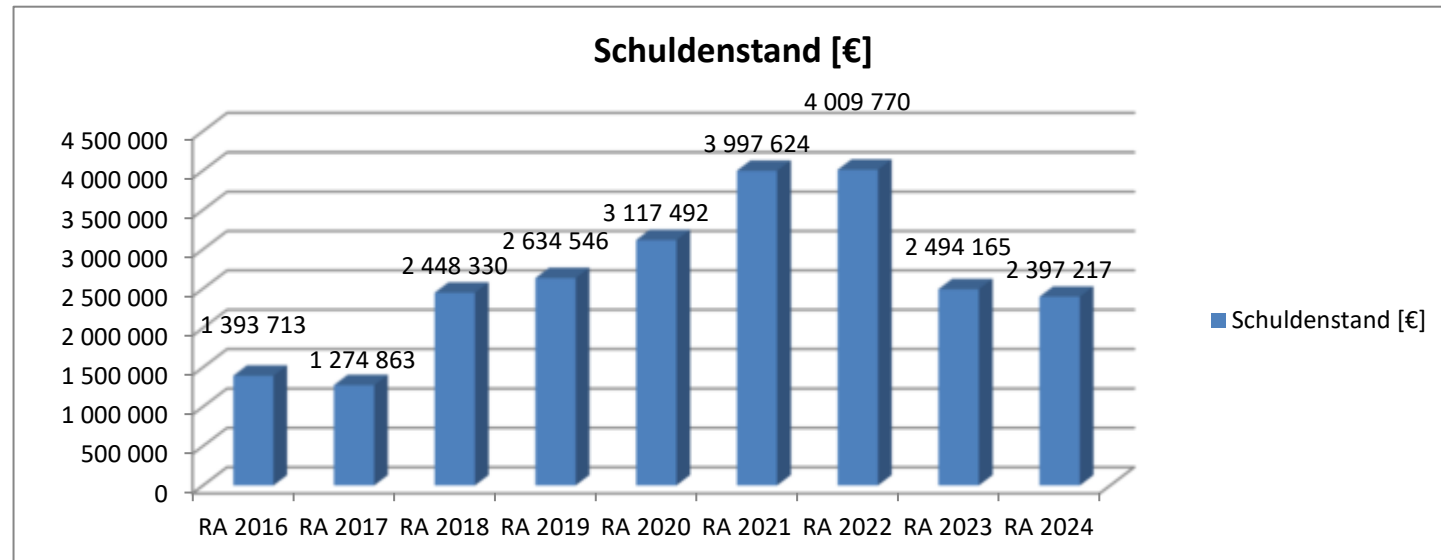
Abgabenertragsanteile

	[€]
RA 2016	722 726
RA 2017	839 853
RA 2018	834 502
RA 2019	879 737
RA 2020	806 495
RA 2021	949 619
RA 2022	1 095 131
RA 2023	1 074 218
RA 2024	1 087 701



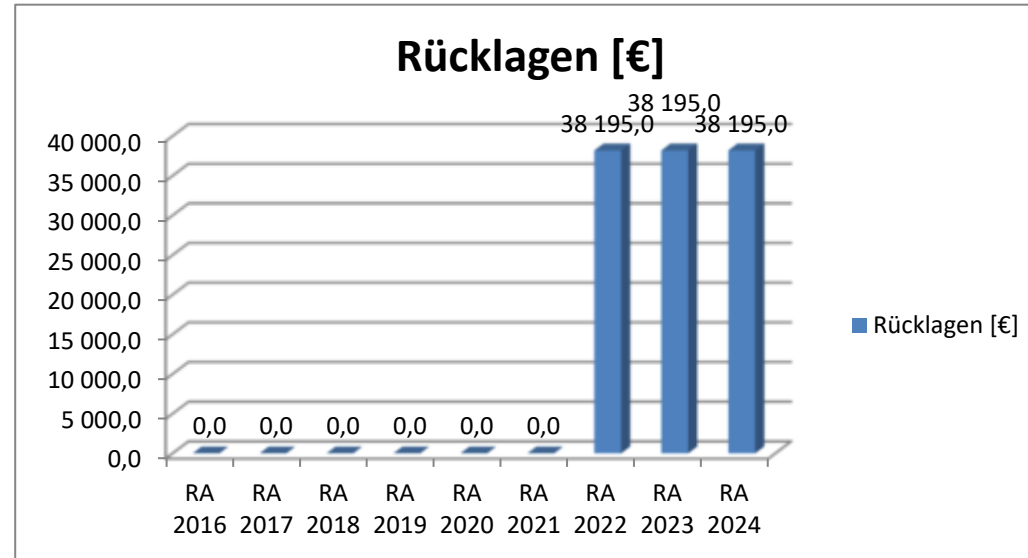
Schuldenstand

	[€]
RA 2016	1 393 713
RA 2017	1 274 863
RA 2018	2 448 330
RA 2019	2 634 546
RA 2020	3 117 492
RA 2021	3 997 624
RA 2022	4 009 770
RA 2023	2 494 165
RA 2024	2 397 217



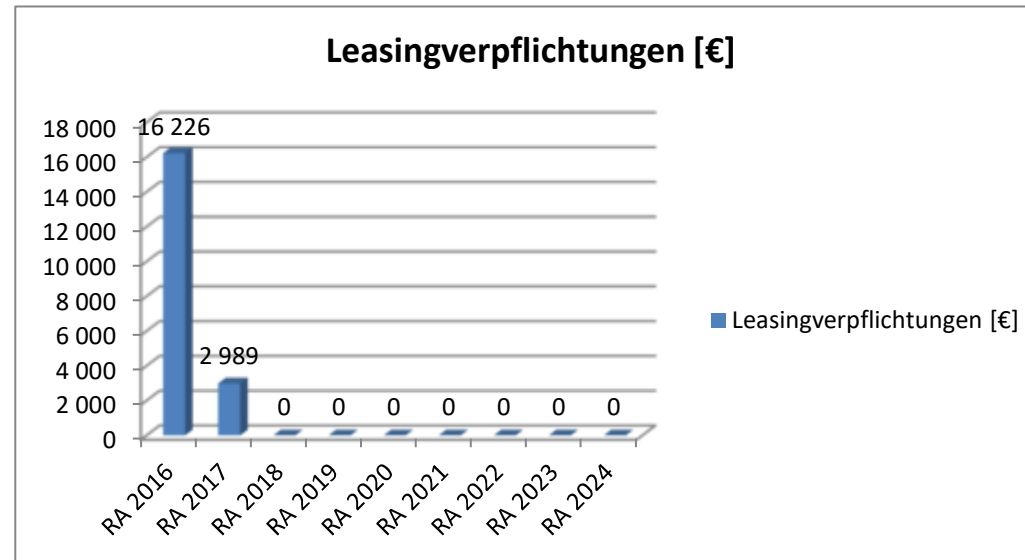
Rücklagen

	[€]
RA 2016	0,0
RA 2017	0,0
RA 2018	0,0
RA 2019	0,0
RA 2020	0,0
RA 2021	0,0
RA 2022	38 195,0
RA 2023	38 195,0
RA 2024	38 195,0



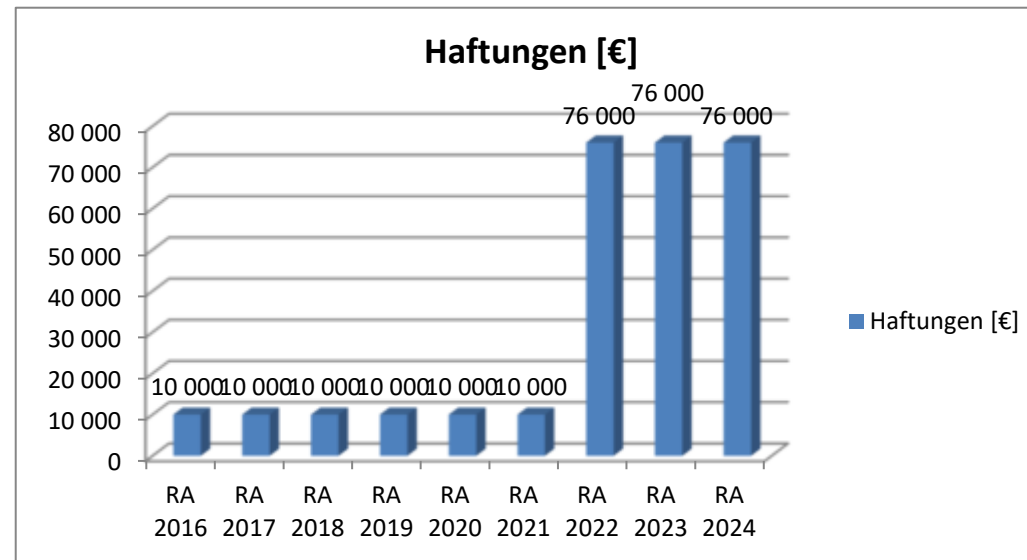
Leasingverpflichtungen

	[€]
RA 2016	16 226
RA 2017	2 989
RA 2018	0
RA 2019	0
RA 2020	0
RA 2021	0
RA 2022	0
RA 2023	0
RA 2024	0



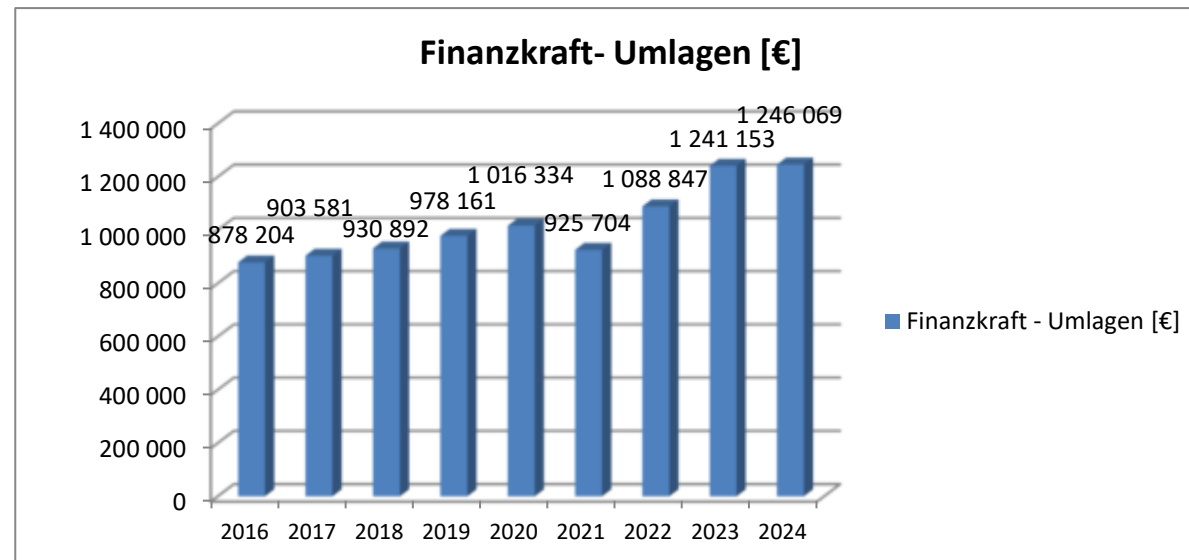
Haftungen

	[€]
RA 2016	10 000
RA 2017	10 000
RA 2018	10 000
RA 2019	10 000
RA 2020	10 000
RA 2021	10 000
RA 2022	76 000
RA 2023	76 000
RA 2024	76 000



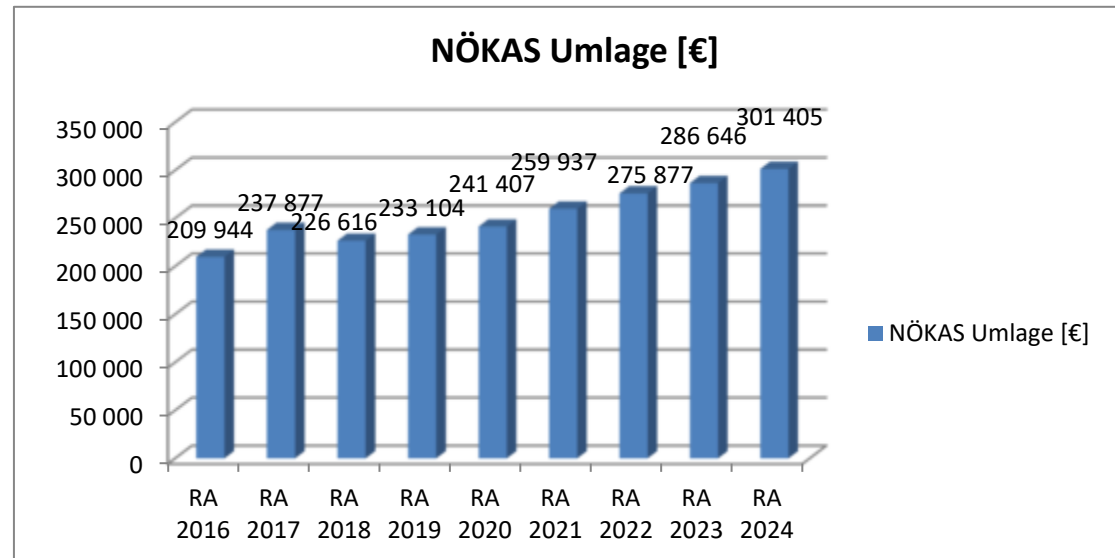
Finanzkraft - Umlagen

	[€]
2016	878 204
2017	903 581
2018	930 892
2019	978 161
2020	1 016 334
2021	925 704
2022	1 088 847
2023	1 241 153
2024	1 246 069



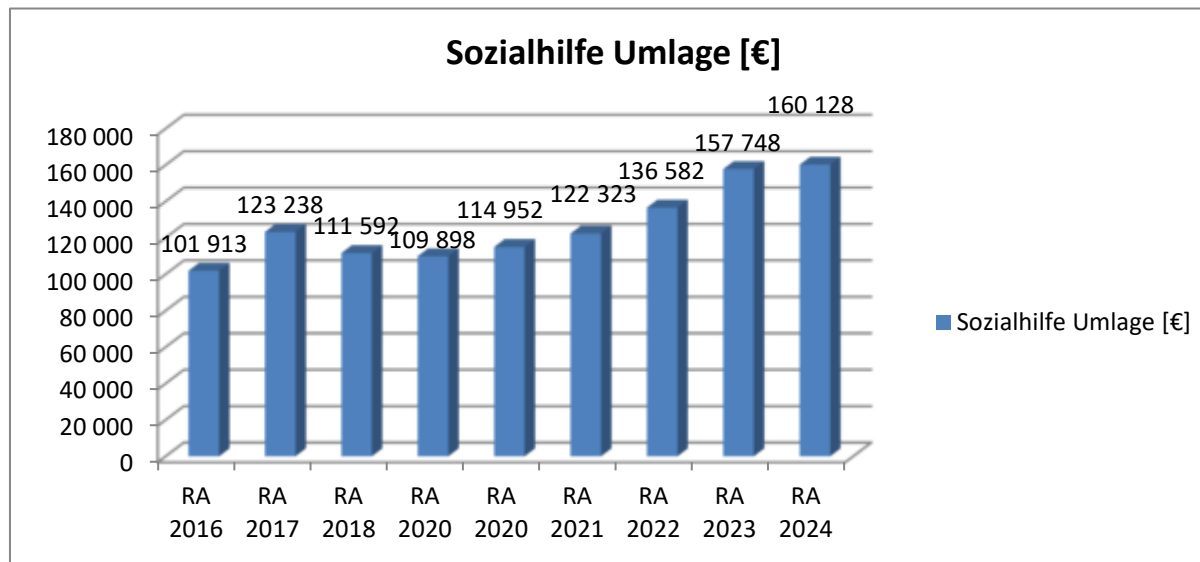
NÖKAS Umlage

	[€]
RA 2016	209 944
RA 2017	237 877
RA 2018	226 616
RA 2019	233 104
RA 2020	241 407
RA 2021	259 937
RA 2022	275 877
RA 2023	286 646
RA 2024	301 405



Sozialhilfe Umlage

	[€]
RA 2016	101 913
RA 2017	123 238
RA 2018	111 592
RA 2020	109 898
RA 2020	114 952
RA 2021	122 323
RA 2022	136 582
RA 2023	157 748
RA 2024	160 128



Ergebnisrechnung Gesamthaushalt

MVAG Ebene	MVAG Code	Mittelverwendungs- und -aufbringungsgruppen (1. Ebene)	RA 2024	VA 2024	Differenz
1	211	Erträge aus der operativen Verwaltungstätigkeit	1.901.364,61	2.149.100	-247.735,39
1	212	Erträge aus Transfers	953.186,62	820.900	132.286,62
1	213	Finanzerträge	70.974,51	71.700	-725,49
SU	21	Summe Erträge	2.925.525,74	3.041.700	-116.174,26
1	221	Personalaufwand	561.421,42	568.500	-7.078,58
1	222	Sachaufwand	1.500.816,47	1.751.700	-250.883,53
1	223	Transferaufwand	809.131,72	815.600	-6.468,28
1	224	Finanzaufwand	115.327,26	119.200	-3.872,74
SU	22	Summe Aufwendungen	2.986.696,87	3.255.000	-268.303,13
SA0	SA0	Saldo (0) Nettoergebnis (21 - 22)	-61.171,13	-213.300	152.128,87
1	230	Entnahmen von Haushaltsrücklagen	0,00	21.400	-21.400,00
1	240	Zuweisungen an Haushaltsrücklagen	0,00	0	0,00
SA01	SA01	Saldo (01) Haushaltsrücklagen (230 - 240)	0,00	21.400	-21.400,00
SA00	SA00	Saldo (00) Nettoergebnis nach Haushaltsrücklagen (Saldo 0 + Saldo 01)	-61.171,13	-191.900	130.728,87

Finanzierungsergebnis Gesamthaushalt

MVAG Ebene	MVAG Code	Mittelverwendungs- und -aufbringungsgruppen (1. Ebene)	RA 2024	VA 2024	Differenz
1	311	Einzahlungen aus operativer Verwaltungstätigkeit	1.756.410,12	2.127.000	-370.589,88
1	312	Einzahlungen aus Transfers	830.488,33	706.300	124.188,33
1	313	Einzahlungen aus Finanzerträgen	70.974,51	71.700	-725,49
SU	31	Summe Einzahlungen operative Gebarung	2.657.872,96	2.905.000	-247.127,04
1	321	Auszahlungen aus Personalaufwand	558.441,42	564.100	-5.658,58
1	322	Auszahlungen aus Sachaufwand	802.911,51	1.235.300	-432.388,49
1	323	Auszahlungen aus Transfers	809.483,22	815.600	-6.116,78
1	324	Auszahlungen aus Finanzaufwand	115.327,16	119.200	-3.872,84
SU	32	Summe Auszahlungen operative Gebarung	2.286.163,31	2.734.200	-448.036,69
SA1	SA1	Saldo (1) Geldfluss aus der operativen Gebarung (31 - 32)	371.709,65	170.800	200.909,65
1	331	Einzahlungen aus der Investitionstätigkeit	88.020,00	88.000	20,00
1	332	Einzahlungen aus der Rückzahlung von Darlehen sowie gewährten Vorschüssen	0,00	0	0,00
1	333	Einzahlungen aus Kapitaltransfers	196.410,57	217.300	-20.889,43
SU	33	Summe Einzahlungen investive Gebarung	284.430,57	305.300	-20.869,43
1	341	Auszahlungen aus der Investitionstätigkeit	407.495,93	699.100	-291.604,07
1	342	Auszahlungen aus der Gewährung von Darlehen sowie gewährten Vorschüssen	0,00	0	0,00
1	343	Auszahlungen aus Kapitaltransfers	0,00	0	0,00
SU	34	Summe Auszahlungen investive Gebarung	407.495,93	699.100	-291.604,07
SA2	SA2	Saldo (2) Geldfluss aus der investiven Gebarung (33 - 34)	-123.065,36	-393.800	270.734,64
SA3	SA3	Saldo (3) Nettofinanzierungssaldo (Saldo 1+ Saldo 2)	248.644,29	-223.000	471.644,29
1	351	Einzahlungen aus der Aufnahme von Finanzschulden	91.200,00	1.074.500	-983.300,00
1	353	Einzahlungen infolge eines Kapitaltausches bei derivativen Finanzinstrumenten mit Grundgeschäft	0,00	0	0,00
1	355	Einzahlungen aus dem Abgang von Finanzinstrumenten	0,00	0	0,00
SU	35	Summe Einzahlungen aus der Finanzierungstätigkeit	91.200,00	1.074.500	-983.300,00
1	361	Auszahlungen aus der Tilgung von Finanzschulden	188.148,73	491.000	-302.851,27
1	363	Auszahlungen infolge eines Kapitaltausches bei derivativen Finanzinstrumenten mit Grundgeschäft	0,00	0	0,00
1	365	Auszahlungen für den Erwerb von Finanzinstrumenten	0,00	0	0,00
SU	36	Summe Auszahlungen aus der Finanzierungstätigkeit	188.148,73	491.000	-302.851,27
SA4	SA4	Saldo (4) Geldfluss aus der Finanzierungstätigkeit (35 - 36)	-96.948,73	583.500	-680.448,73
SA5	SA5	Saldo (5) Geldfluss aus der voranschlagswirksamen Gebarung (Saldo 3 + Saldo 4)	151.695,56	360.500	-208.804,44
1	411	Einzahlungen aus nicht voranschlagswirksamen Forderungen	87.193,88	0	87.193,88
1	412	Einzahlungen aus nicht voranschlagswirksamen Verbindlichkeiten	861.304,72	0	861.304,72
1	413	Einzahlungen aus der Aufnahme von zur Kassenstärkung eingegangenen Geldverbindlichkeiten (Barvorlagen)	0,00	0	0,00
SU	41	Summe Einzahlungen aus der nicht voranschlagswirksamen Gebarung	948.498,60	0	948.498,60
1	421	Auszahlungen aus nicht voranschlagswirksamen Forderungen	52.462,82	0	52.462,82

1	422	Auszahlungen aus nicht voranschlagswirksamen Verbindlichkeiten	865.667,39	0	865.667,39
1	423	Auszahlungen zur Tilgung von zur Kassenstärkung eingegangenen Gelverbindlichkeitn (Barvorlage)	0,00	0	0,00
SU	42	Summe Auszahlungen aus der nicht voranschlagswirksamen Gebarung	918.130,21	0	918.130,21
SA6	SA6	Saldo (6) Geldfluss aus der nicht voranschlagswirksamen Gebarung (41-42)	30.368,39	0	30.368,39
SA7	SA7	Saldo (7) Veränderung an Zahlungsmitteln (Saldo 5 + Saldo 6)	182.063,95	360.500	-178.436,05
		Verprobung - Veränderung der Summe der Zahlungsmittel	182.063,95		
	A	Anfangsbestand liquide Mittel (115 zum 31.12.2023)	88.393,52		
	B	Anfangsbestand kurzfristige Finanzschulden aus überzogenen Konten bei Kreditinstituten (1511/UK21 zum 31.12.2023)	0,00		
	C	Endbestand liquide Mittel (115 zum 31.12.2024)	270.457,47		
	D	Endbestand kurzfristige Finanzschulden aus überzogenen Konten bei Kreditinstituten (1511/UK 21 zum 31.12.2024)	0,00		

Vermögensrechnung

MVAG Ebene	MVAG Code	Position VRV	AKTIVA	RA 2024	RA 2023	Differenz
0	10	A	Langfristiges Vermögen	12.218.990,47	12.572.422,07	-353.431,60
1	101	A.I	Immaterielle Vermögenswerte	8.419,01	4.988,76	3.430,25
1	102	A.II	Sachanlagen	12.130.920,40	12.461.236,76	-330.316,36
1	103	A.III	Aktive Finanzinstrumente/Langfristiges Finanzvermögen	0,00	0,00	0,00
1	104	A.IV	Beteiligungen	0,00	0,00	0,00
1	106	A.V	Langfristige Forderungen	79.651,06	106.196,55	-26.545,49
0	11	B	Kurzfristiges Vermögen	308.123,29	256.448,20	51.675,09
1	113	B.I	Kurzfristige Forderungen	37.665,82	168.054,68	-130.388,86
1	114	B.II	Vorräte	0,00	0,00	0,00
1	115	B.III	Liquide Mittel	270.457,47	88.393,52	182.063,95
1	116	B.IV	Aktive Finanzinstrumente/Kurzfristiges Finanzvermögen	0,00	0,00	0,00
1	117	B.V	Aktive Rechnungsabgrenzung	0,00	0,00	0,00
SU			Summe Aktiva (10 + 11)	12.527.113,76	12.828.870,27	-301.756,51

MVAG Ebene	MVAG Code	Position VRV	PASSIVA	RA 2024	RA 2023	Differenz
0	12	C	Nettovermögen (Ausgleichsposten)	6.280.151,60	6.341.322,73	-61.171,13
1	121	C.I	Saldo der Eröffnungsbilanz	4.513.276,12	4.513.276,12	0,00
1	122	C.II	Kumuliertes Nettoergebnis	-205.423,90	-144.252,77	-61.171,13
1	123	C.III	Haushaltsrücklagen	1.972.299,38	1.972.299,38	0,00
1	124	C.IV	Neubewertungsrücklagen	0,00	0,00	0,00
1	125	C.V	Fremdwährungsumrechnungsrücklagen	0,00	0,00	0,00
0	13	D	Investitionszuschüsse (Kapitaltransfers)	3.722.873,42	3.775.420,45	-52.547,03
1	131	D.I	Investitionszuschüsse	3.722.873,42	3.775.420,45	-52.547,03
0	14	E	Langfristige Fremdmittel	2.431.366,57	2.527.125,30	-95.758,73
1	141	E.I	Langfristige Finanzschulden, netto	2.397.216,57	2.494.165,30	-96.948,73
1	142	E.II	Langfristige Verbindlichkeiten	0,00	0,00	0,00
1	143	E.III	Langfristige Rückstellungen	34.150,00	32.960,00	1.190,00
0	15	F	Kurzfristige Fremdmittel	92.722,17	185.001,79	-92.279,62
1	151	F.I	Kurzfristige Finanzschulden, netto	0,00	0,00	0,00
1	152	F.II	Kurzfristige Verbindlichkeiten	92.722,17	185.001,79	-92.279,62
1	153	F.III	Kurzfristige Rückstellungen	0,00	0,00	0,00
1	154	F.IV	Passive Rechnungsabgrenzung	0,00	0,00	0,00
SU			Summe Passiva (12 + 13 + 14 + 15)	12.527.113,76	12.828.870,27	-301.756,51

Ergebnisrechnung Bereichsbudget 0 - Vertretungskörper und allgemeine Verwaltung (Gemeinden)

MVAG Ebene	MVAG Code	Mittelverwendungs- und -aufbringungsgruppen (1. und 2. Ebene)	RA 2024	VA 2024	Differenz
1	211	Erträge aus der operativen Verwaltungstätigkeit	8.805,46	170.700	-161.894,54
2	2111	Erträge aus eigenen Abgaben	0,00	0	0,00
2	2112	Erträge aus Ertragsanteilen	0,00	0	0,00
2	2113	Erträge aus Gebühren	0,00	0	0,00
2	2114	Erträge aus Leistungen	6.056,73	5.500	556,73
2	2115	Erträge aus Besitz und wirtschaftlicher Tätigkeit	0,00	0	0,00
2	2116	Erträge aus Veräußerung und sonstiger Erträge	2.748,73	165.200	-162.451,27
2	2117	Nicht finanzierungswirksame operative Erträge	0,00	0	0,00
1	212	Erträge aus Transfers	0,00	0	0,00
2	2121	Transferertrag von Trägern des öffentlichen Rechts	0,00	0	0,00
2	2122	Transferertrag von Beteiligungen	0,00	0	0,00
2	2123	Transferertrag von Unternehmen (mit Finanzunternehmen)	0,00	0	0,00
2	2124	Transferertrag von Haushalten und Organisationen ohne Erwerbscharakter	0,00	0	0,00
2	2125	Transferertrag vom Ausland	0,00	0	0,00
2	2126	Investitions- und Tilgungszuschüsse zwischen Unternehmungen und Betrieben der Gebietskörperschaft und der Gebietskörperschaft	0,00	0	0,00
2	2127	Nicht finanzwirksamer Transferertrag	0,00	0	0,00
1	213	Finanzerträge	0,00	0	0,00
2	2131	Erträge aus Zinsen	0,00	0	0,00
2	2132	Erträge aus Zinsen aus derivativen Finanzinstrumenten mit und ohne Grundgeschäft	0,00	0	0,00
2	2133	Erträge aus Gewinneinnahmen von marktbestimmten Betrieben	0,00	0	0,00
2	2134	Sonstige Finanzerträge	0,00	0	0,00
2	2135	Erträge aus Dividenden/Gewinnausschüttungen	0,00	0	0,00
2	2136	Sonstige nicht finanzierungswirksame Erträge	0,00	0	0,00
SU	21	Summe Erträge	8.805,46	170.700	-161.894,54
1	221	Personalaufwand	107.703,25	106.900	803,25
2	2211	Personalaufwand (Bezüge, Nebengeb., Mehrleistungen)	78.389,27	78.200	189,27
2	2212	Gesetzlicher und freiwilliger Sozialaufwand	28.353,98	28.200	153,98
2	2213	Sonstiger Personalaufwand	0,00	0	0,00
2	2214	Nicht finanzierungswirksamer Personalaufwand	960,00	500	460,00
1	222	Sachaufwand	209.172,86	374.500	-165.327,14
2	2221	Gebrauchs- und Verbrauchsgüter, Handelswaren	3.766,16	4.800	-1.033,84
2	2222	Verwaltungs- und Betriebsaufwand	14.539,66	18.700	-4.160,34
2	2223	Leasing- und Mietaufwand	2.806,84	2.800	6,84
2	2224	Instandhaltung	187,42	1.000	-812,58
2	2225	Sonstiger Sachaufwand	182.741,02	342.100	-159.358,98
2	2226	Nicht finanzierungswirksamer Sachaufwand	5.131,76	5.100	31,76

MVAG Ebene	MVAG Code	Mittelverwendungs- und -aufbringungsgruppen (1. und 2. Ebene)	RA 2024	VA 2024	Differenz
1	223	Transferaufwand	41.721,61	41.400	321,61
2	2231	Transferaufwand an Träger des öffentlichen Rechts	34.898,71	34.400	498,71
2	2232	Transferaufwand an Beteiligungen	0,00	0	0,00
2	2233	Transferaufwand an Unternehmen (mit Finanzunternehmen)	0,00	0	0,00
2	2234	Transferaufwand an Haushalte und Organisationen ohne Erwerbscharakter	6.822,90	7.000	-177,10
2	2235	Transferaufwand an das Ausland	0,00	0	0,00
2	2236	Investitions- und Tilgungszuschüsse zwischen Unternehmungen und Betrieben der Gebietskörperschaft und der Gebietskörperschaft	0,00	0	0,00
2	2237	Nicht finanzierungswirksamer Transferaufwand	0,00	0	0,00
1	224	Finanzaufwand	0,00	0	0,00
2	2241	Aufwendungen für Zinsen	0,00	0	0,00
2	2242	Zinsen und sonstige Aufwendungen aus derivativen Finanzinstrumenten mit und ohne Grundgeschäft	0,00	0	0,00
2	2243	Gewinnentnahmen von Unternehmungen und marktbestimmten Betrieben der Gebietskörperschaft (innerhalb der Gebietskörperschaft)	0,00	0	0,00
2	2244	Sonstiger Finanzaufwand	0,00	0	0,00
2	2245	Nicht finanzierungswirksamer Finanzaufwand	0,00	0	0,00
SU	22	Summe Aufwendungen	358.597,72	522.800	-164.202,28
SA0	SA0	Saldo (0) Nettoergebnis (21 - 22)	-349.792,26	-352.100	2.307,74
1	230	Entnahmen von Haushaltsrücklagen	0,00	0	0,00
2	2301	Entnahmen von Haushaltsrücklagen	0,00	0	0,00
1	240	Zuweisungen an Haushaltsrücklagen	0,00	0	0,00
2	2401	Zuweisungen an Haushaltsrücklagen	0,00	0	0,00
SA01	SA01	Saldo (01) Haushaltsrücklagen (230 - 240)	0,00	0	0,00
SA00	SA00	Saldo (00) Nettoergebnis nach Haushaltsrücklagen (Saldo 0 + Saldo 01)	-349.792,26	-352.100	2.307,74

Finanzierungsergebnis Bereichsbudget 0 - Vertretungskörper und allgemeine Verwaltung (Gemeinden)

MVAG Ebene	MVAG Code	Mittelverwendungs- und -aufbringungsgruppen (1. und 2. Ebene)	RA 2024	VA 2024	Differenz
1	311	Einzahlungen aus operativer Verwaltungstätigkeit	8.805,46	170.700	-161.894,54
2	3111	Einzahlungen aus eigenen Abgaben	0,00	0	0,00
2	3112	Einzahlungen aus Ertragsanteilen	0,00	0	0,00
2	3113	Einzahlungen aus Gebühren	0,00	0	0,00
2	3114	Einzahlungen aus Leistungen	6.056,73	5.500	556,73
2	3115	Einzahlungen aus Besitz und wirtschaftlicher Tätigkeiten	0,00	0	0,00
2	3116	Einzahlungen aus Veräußerung von geringwertigen Wirtschaftsgütern (GWG) und sonstige Einzahlungen	2.748,73	165.200	-162.451,27
1	312	Einzahlungen aus Transfers	0,00	0	0,00
2	3121	Transferzahlungen von Trägern des öffentlichen Rechts	0,00	0	0,00
2	3122	Transferzahlungen von Beteiligungen	0,00	0	0,00
2	3123	Transferzahlungen von Unternehmen (inkl. Finanzunternehmen)	0,00	0	0,00
2	3124	Transferzahlungen von Haushalten und Organisationen ohne Erwerbscharakter	0,00	0	0,00
2	3125	Transferzahlungen vom Ausland	0,00	0	0,00
2	3126	Investitions- und Tilgungszuschüsse zwischen Unternehmungen und Betrieben der Gebietskörperschaft und der Gebietskörperschaft	0,00	0	0,00
1	313	Einzahlungen aus Finanzerträgen	0,00	0	0,00
2	3131	Einzahlungen aus Zinserträgen	0,00	0	0,00
2	3132	Einzahlungen aus Zinsen aus derivativen Finanzinstrumenten mit und ohne Grundgeschäft	0,00	0	0,00
2	3133	Einzahlungen aus Gewinnentnahmen von marktbestimmten Betrieben	0,00	0	0,00
2	3134	Sonstige Einzahlungen aus Finanzerträgen	0,00	0	0,00
2	3135	Einzahlungen aus Dividenden/Gewinnausschüttungen	0,00	0	0,00
SU	31	Summe Einzahlungen operative Gebarung	8.805,46	170.700	-161.894,54
1	321	Auszahlungen aus Personalaufwand	106.743,25	106.400	343,25
2	3211	Auszahlungen für Personalaufwand (Bezüge, Nebengebühren- und Mehrleistungsvergütungen)	78.389,27	78.200	189,27
2	3212	Auszahlungen für gesetzliche und freiwillige Sozialaufwendungen	28.353,98	28.200	153,98
2	3213	Auszahlungen aus sonstigem Personalaufwand	0,00	0	0,00
1	322	Auszahlungen aus Sachaufwand	203.252,28	369.400	-166.147,72
2	3221	Auszahlungen für Gebrauchs- und Verbrauchsgüter, Handelswaren	3.766,16	4.800	-1.033,84
2	3222	Auszahlungen für Verwaltungs- und Betriebsaufwand	14.768,84	18.700	-3.931,16
2	3223	Auszahlungen für Leasing- und Mietaufwand	2.806,84	2.800	6,84
2	3224	Auszahlungen für Instandhaltung	187,42	1.000	-812,58
2	3225	Sonstige Auszahlungen aus Sachaufwand	181.723,02	342.100	-160.376,98
2	3226	Auszahlungen aus der Inanspruchnahme von Haftungen	0,00	0	0,00
1	323	Auszahlungen aus Transfers	41.721,61	41.400	321,61
2	3231	Transferzahlungen an Träger des öffentlichen Rechts	34.898,71	34.400	498,71
2	3232	Transferzahlungen an Beteiligungen	0,00	0	0,00
2	3233	Transferzahlungen an Unternehmen (inkl. Finanzunternehmen)	0,00	0	0,00

MVAG Ebene	MVAG Code	Mittelverwendungs- und -aufbringungsgruppen (1. und 2. Ebene)	RA 2024	VA 2024	Differenz
2	3234	Transferzahlungen an Haushalte und Organisationen ohne Erwerbscharakter	6.822,90	7.000	-177,10
2	3235	Transferzahlungen an das Ausland	0,00	0	0,00
2	3236	Investitions- und Tilgungszuschüsse zwischen Unternehmungen und Betrieben der Gebietskörperschaft und der Gebietskörperschaft	0,00	0	0,00
1	324	Auszahlungen aus Finanzaufwand	0,00	0	0,00
2	3241	Auszahlungen für Zinsen	0,00	0	0,00
2	3242	Auszahlungen für Zinsen aus derivativen Finanzinstrumente mit und ohne Grundgeschäft	0,00	0	0,00
2	3243	Auszahlungen aus Gewinnentnahmen von marktbestimmten Betrieben	0,00	0	0,00
2	3244	Sonstige Auszahlungen aus Finanzaufwendungen	0,00	0	0,00
SU	32	Summe Auszahlungen operative Gebarung	351.717,14	517.200	-165.482,86
SA1	SA1	Saldo (1) Geldfluss aus der operativen Gebarung (31 - 32)	-342.911,68	-346.500	3.588,32
1	331	Einzahlungen aus der Investitionstätigkeit	0,00	0	0,00
2	3311	Einzahlungen aus der Veräußerung von immateriellem Vermögen	0,00	0	0,00
2	3312	Einzahlungen aus der Veräußerung von Grundstücken und Grundstückseinrichtungen	0,00	0	0,00
2	3313	Einzahlungen aus der Veräußerung von Gebäuden und Bauten	0,00	0	0,00
2	3314	Einzahlungen aus der Veräußerung von technischen Anlagen, Fahrzeugen und Maschinen	0,00	0	0,00
2	3315	Einzahlungen aus der Veräußerung von Amts-, Betriebs- und Geschäftsausstattung	0,00	0	0,00
2	3316	Einzahlungen aus der Veräußerung von Kulturgütern	0,00	0	0,00
2	3317	Einzahlungen aus der Veräußerung von Beteiligungen	0,00	0	0,00
2	3318	Einzahlungen aus der Veräußerung von kofinanzierten Schutzbauten	0,00	0	0,00
1	332	Einzahlungen aus der Rückzahlung von Darlehen sowie gewährten Vorschüssen	0,00	0	0,00
2	3321	Einzahlungen aus Darlehen an Träger des öffentlichen Rechts	0,00	0	0,00
2	3322	Einzahlungen aus Darlehen an Beteiligungen	0,00	0	0,00
2	3323	Einzahlungen aus Darlehen an Unternehmen und Haushalte	0,00	0	0,00
2	3325	Einzahlungen aus Vorschüssen und Anzahlungen	0,00	0	0,00
1	333	Einzahlungen aus Kapitaltransfers	0,00	0	0,00
2	3331	Kapitaltransferzahlungen von Trägern des öffentlichen Rechts	0,00	0	0,00
2	3332	Kapitaltransferzahlungen von Beteiligungen	0,00	0	0,00
2	3333	Kapitaltransferzahlungen von Unternehmen	0,00	0	0,00
2	3334	Kapitaltransferzahlungen von Haushalten und Organisationen ohne Erwerbscharakter	0,00	0	0,00
2	3335	Kapitaltransferzahlungen vom Ausland	0,00	0	0,00
SU	33	Summe Einzahlungen investive Gebarung	0,00	0	0,00
1	341	Auszahlungen aus der Investitionstätigkeit	132.806,58	168.100	-35.293,42
2	3411	Auszahlungen für den Erwerb von immateriellem Vermögen	4.428,00	4.500	-72,00
2	3412	Auszahlungen für den Erwerb von Grundstücken und Grundstückseinrichtungen	0,00	0	0,00
2	3413	Auszahlungen für den Erwerb von Gebäuden und Bauten	128.378,58	163.600	-35.221,42
2	3414	Auszahlungen für den Erwerb von technischen Anlagen, Fahrzeugen und Maschinen	0,00	0	0,00
2	3415	Auszahlungen für den Erwerb von Amts-, Betriebs- und Geschäftsausstattung	0,00	0	0,00
2	3416	Auszahlungen für den Erwerb von Kulturgütern	0,00	0	0,00

MVAG Ebene	MVAG Code	Mittelverwendungs- und -aufbringungsgruppen (1. und 2. Ebene)	RA 2024	VA 2024	Differenz
2	3417	Auszahlungen für den Erwerb von Beteiligungen	0,00	0	0,00
2	3418	Auszahlungen für den Erwerb von kofinanzierten Schutzbauten	0,00	0	0,00
1	342	Auszahlungen aus der Gewährung von Darlehen sowie gewährten Vorschüssen	0,00	0	0,00
2	3421	Auszahlungen von Darlehen an Träger des öffentlichen Rechts	0,00	0	0,00
2	3422	Auszahlungen von Darlehen an Beteiligungen	0,00	0	0,00
2	3423	Auszahlungen von Darlehen an Unternehmen und Haushalte	0,00	0	0,00
2	3425	Auszahlungen von Vorschüssen und Anzahlungen	0,00	0	0,00
1	343	Auszahlungen aus Kapitaltransfers	0,00	0	0,00
2	3431	Kapitaltransferzahlungen an Träger des öffentlichen Rechts	0,00	0	0,00
2	3432	Kapitaltransferzahlungen an Beteiligungen	0,00	0	0,00
2	3433	Kapitaltransferzahlungen an Unternehmen (Finanzunternehmen)	0,00	0	0,00
2	3434	Kapitaltransferzahlungen an Haushalte und Organisationen ohne Erwerbscharakter	0,00	0	0,00
2	3435	Kapitaltransferzahlungen an das Ausland	0,00	0	0,00
SU	34	Summe Auszahlungen investive Gebarung	132.806,58	168.100	-35.293,42
SA2	SA2	Saldo (2) Geldfluss aus der investiven Gebarung (33 – 34)	-132.806,58	-168.100	35.293,42
SA3	SA3	Saldo (3) Nettofinanzierungssaldo (Saldo 1+ Saldo 2)	-475.718,26	-514.600	38.881,74
1	351	Einzahlungen aus der Aufnahme von Finanzschulden	0,00	0	0,00
2	3511	Einzahlungen aus empfangenen Darlehen von öffentlichen Körperschaften und Rechtsträgern	0,00	0	0,00
2	3512	Einzahlungen aus empfangenen Darlehen von Beteiligungen	0,00	0	0,00
2	3513	Einzahlungen aus empfangenen Darlehen von Unternehmen und privaten Haushalten	0,00	0	0,00
2	3514	Einzahlungen aus Finanzschulden (Finanzunternehmen)	0,00	0	0,00
2	3515	Einzahlungen aus Aufnahmen von Leasingverbindlichkeiten	0,00	0	0,00
1	353	Einzahlungen infolge eines Kapitaltausches bei derivativen Finanzinstrumenten mit Grundgeschäft	0,00	0	0,00
2	3530	Einzahlungen infolge eines Kapitaltausches bei derivativen Finanzinstrumenten mit Grundgeschäft	0,00	0	0,00
1	355	Einzahlungen aus dem Abgang von Finanzinstrumenten	0,00	0	0,00
2	3550	Einzahlungen aus dem Abgang von Finanzinstrumenten	0,00	0	0,00
SU	35	Summe Einzahlungen aus der Finanzierungstätigkeit	0,00	0	0,00
1	361	Auszahlungen aus der Tilgung von Finanzschulden	0,00	0	0,00
2	3611	Auszahlungen aus empfangenen Darlehen von öffentlichen Körperschaften und Rechtsträgern	0,00	0	0,00
2	3612	Auszahlungen aus empfangenen Darlehen von Beteiligungen	0,00	0	0,00
2	3613	Auszahlungen aus empfangenen Darlehen von Unternehmen und privaten Haushalten	0,00	0	0,00
2	3614	Auszahlungen aus Finanzschulden	0,00	0	0,00
2	3615	Auszahlungen aus Rückzahlungen von Leasingverbindlichkeiten	0,00	0	0,00
1	363	Auszahlungen infolge eines Kapitaltausches bei derivativen Finanzinstrumenten mit Grundgeschäft	0,00	0	0,00
2	3630	Auszahlungen infolge Kapitaltausches bei derivativen Finanzinstrumenten mit Grundgeschäft	0,00	0	0,00
1	365	Auszahlungen für den Erwerb von Finanzinstrumenten	0,00	0	0,00
2	3650	Auszahlungen für den Erwerb von Finanzinstrumenten	0,00	0	0,00
SU	36	Summe Auszahlungen aus der Finanzierungstätigkeit	0,00	0	0,00
SA4	SA4	Saldo (4) Geldfluss aus der Finanzierungstätigkeit (35 - 36)	0,00	0	0,00

MVAG Ebene	MVAG Code	Mittelverwendungs- und -aufbringungsgruppen (1. und 2. Ebene)	RA 2024	VA 2024	Differenz
SA5	SA5	Saldo (5) Geldfluss aus der voranschlagswirksamen Gebarung (Saldo 3 + Saldo 4)	-475.718,26	-514.600	38.881,74

Ergebnisrechnung Bereichsbudget 1 - Öffentliche Ordnung und Sicherheit (Länder und Gemeinden)

MVAG Ebene	MVAG Code	Mittelverwendungs- und -aufbringungsgruppen (1. und 2. Ebene)	RA 2024	VA 2024	Differenz
1	211	Erträge aus der operativen Verwaltungstätigkeit	3.251,46	28.100	-24.848,54
2	2111	Erträge aus eigenen Abgaben	0,00	0	0,00
2	2112	Erträge aus Ertragsanteilen	0,00	0	0,00
2	2113	Erträge aus Gebühren	0,00	0	0,00
2	2114	Erträge aus Leistungen	2.632,86	2.500	132,86
2	2115	Erträge aus Besitz und wirtschaftlicher Tätigkeit	0,00	0	0,00
2	2116	Erträge aus Veräußerung und sonstiger Erträge	618,60	25.600	-24.981,40
2	2117	Nicht finanzierungswirksame operative Erträge	0,00	0	0,00
1	212	Erträge aus Transfers	14.502,70	13.800	702,70
2	2121	Transferertrag von Trägern des öffentlichen Rechts	3.144,23	3.100	44,23
2	2122	Transferertrag von Beteiligungen	0,00	0	0,00
2	2123	Transferertrag von Unternehmen (mit Finanzunternehmen)	0,00	0	0,00
2	2124	Transferertrag von Haushalten und Organisationen ohne Erwerbscharakter	20,00	1.000	-980,00
2	2125	Transferertrag vom Ausland	0,00	0	0,00
2	2126	Investitions- und Tilgungszuschüsse zwischen Unternehmungen und Betrieben der Gebietskörperschaft und der Gebietskörperschaft	0,00	0	0,00
2	2127	Nicht finanzwirksamer Transferertrag	11.338,47	9.700	1.638,47
1	213	Finanzerträge	0,00	0	0,00
2	2131	Erträge aus Zinsen	0,00	0	0,00
2	2132	Erträge aus Zinsen aus derivativen Finanzinstrumenten mit und ohne Grundgeschäft	0,00	0	0,00
2	2133	Erträge aus Gewinneinnahmen von marktbestimmten Betrieben	0,00	0	0,00
2	2134	Sonstige Finanzerträge	0,00	0	0,00
2	2135	Erträge aus Dividenden/Gewinnausschüttungen	0,00	0	0,00
2	2136	Sonstige nicht finanzierungswirksame Erträge	0,00	0	0,00
SU	21	Summe Erträge	17.754,16	41.900	-24.145,84
1	221	Personalaufwand	0,00	0	0,00
2	2211	Personalaufwand (Bezüge, Nebengeb., Mehrleistungen)	0,00	0	0,00
2	2212	Gesetzlicher und freiwilliger Sozialaufwand	0,00	0	0,00
2	2213	Sonstiger Personalaufwand	0,00	0	0,00
2	2214	Nicht finanzierungswirksamer Personalaufwand	0,00	0	0,00
1	222	Sachaufwand	57.229,64	80.900	-23.670,36
2	2221	Gebrauchs- und Verbrauchsgüter, Handelswaren	924,00	1.800	-876,00
2	2222	Verwaltungs- und Betriebsaufwand	3.240,97	4.500	-1.259,03
2	2223	Leasing- und Mietaufwand	0,00	0	0,00
2	2224	Instandhaltung	12.290,40	14.000	-1.709,60
2	2225	Sonstiger Sachaufwand	418,13	25.100	-24.681,87
2	2226	Nicht finanzierungswirksamer Sachaufwand	40.356,14	35.500	4.856,14

MVAG Ebene	MVAG Code	Mittelverwendungs- und -aufbringungsgruppen (1. und 2. Ebene)	RA 2024	VA 2024	Differenz
1	223	Transferaufwand	8.239,68	7.500	739,68
2	2231	Transferaufwand an Träger des öffentlichen Rechts	8.239,68	7.500	739,68
2	2232	Transferaufwand an Beteiligungen	0,00	0	0,00
2	2233	Transferaufwand an Unternehmen (mit Finanzunternehmen)	0,00	0	0,00
2	2234	Transferaufwand an Haushalte und Organisationen ohne Erwerbscharakter	0,00	0	0,00
2	2235	Transferaufwand an das Ausland	0,00	0	0,00
2	2236	Investitions- und Tilgungszuschüsse zwischen Unternehmungen und Betrieben der Gebietskörperschaft und der Gebietskörperschaft	0,00	0	0,00
2	2237	Nicht finanzierungswirksamer Transferaufwand	0,00	0	0,00
1	224	Finanzaufwand	7.305,52	7.400	-94,48
2	2241	Aufwendungen für Zinsen	7.305,52	7.400	-94,48
2	2242	Zinsen und sonstige Aufwendungen aus derivativen Finanzinstrumenten mit und ohne Grundgeschäft	0,00	0	0,00
2	2243	Gewinnentnahmen von Unternehmungen und marktbestimmten Betrieben der Gebietskörperschaft (innerhalb der Gebietskörperschaft)	0,00	0	0,00
2	2244	Sonstiger Finanzaufwand	0,00	0	0,00
2	2245	Nicht finanzierungswirksamer Finanzaufwand	0,00	0	0,00
SU	22	Summe Aufwendungen	72.774,84	95.800	-23.025,16
SA0	SA0	Saldo (0) Nettoergebnis (21 - 22)	-55.020,68	-53.900	-1.120,68
1	230	Entnahmen von Haushaltsrücklagen	0,00	21.400	-21.400,00
2	2301	Entnahmen von Haushaltsrücklagen	0,00	21.400	-21.400,00
1	240	Zuweisungen an Haushaltsrücklagen	0,00	0	0,00
2	2401	Zuweisungen an Haushaltsrücklagen	0,00	0	0,00
SA01	SA01	Saldo (01) Haushaltsrücklagen (230 - 240)	0,00	21.400	-21.400,00
SA00	SA00	Saldo (00) Nettoergebnis nach Haushaltsrücklagen (Saldo 0 + Saldo 01)	-55.020,68	-32.500	-22.520,68

Finanzierungsergebnis Bereichsbudget 1 - Öffentliche Ordnung und Sicherheit (Länder und Gemeinden)

MVAG Ebene	MVAG Code	Mittelverwendungs- und -aufbringungsgruppen (1. und 2. Ebene)	RA 2024	VA 2024	Differenz
1	311	Einzahlungen aus operativer Verwaltungstätigkeit	3.251,46	28.100	-24.848,54
2	3111	Einzahlungen aus eigenen Abgaben	0,00	0	0,00
2	3112	Einzahlungen aus Ertragsanteilen	0,00	0	0,00
2	3113	Einzahlungen aus Gebühren	0,00	0	0,00
2	3114	Einzahlungen aus Leistungen	2.632,86	2.500	132,86
2	3115	Einzahlungen aus Besitz und wirtschaftlicher Tätigkeiten	0,00	0	0,00
2	3116	Einzahlungen aus Veräußerung von geringwertigen Wirtschaftsgütern (GWG) und sonstige Einzahlungen	618,60	25.600	-24.981,40
1	312	Einzahlungen aus Transfers	3.164,23	4.100	-935,77
2	3121	Transferzahlungen von Trägern des öffentlichen Rechts	3.144,23	3.100	44,23
2	3122	Transferzahlungen von Beteiligungen	0,00	0	0,00
2	3123	Transferzahlungen von Unternehmen (inkl. Finanzunternehmen)	0,00	0	0,00
2	3124	Transferzahlungen von Haushalten und Organisationen ohne Erwerbscharakter	20,00	1.000	-980,00
2	3125	Transferzahlungen vom Ausland	0,00	0	0,00
2	3126	Investitions- und Tilgungszuschüsse zwischen Unternehmungen und Betrieben der Gebietskörperschaft und der Gebietskörperschaft	0,00	0	0,00
1	313	Einzahlungen aus Finanzerträgen	0,00	0	0,00
2	3131	Einzahlungen aus Zinserträgen	0,00	0	0,00
2	3132	Einzahlungen aus Zinsen aus derivativen Finanzinstrumenten mit und ohne Grundgeschäft	0,00	0	0,00
2	3133	Einzahlungen aus Gewinnentnahmen von marktbestimmten Betrieben	0,00	0	0,00
2	3134	Sonstige Einzahlungen aus Finanzerträgen	0,00	0	0,00
2	3135	Einzahlungen aus Dividenden/Gewinnausschüttungen	0,00	0	0,00
SU	31	Summe Einzahlungen operative Gebarung	6.415,69	32.200	-25.784,31
1	321	Auszahlungen aus Personalaufwand	0,00	0	0,00
2	3211	Auszahlungen für Personalaufwand (Bezüge, Nebengebühren- und Mehrleistungsvergütungen)	0,00	0	0,00
2	3212	Auszahlungen für gesetzliche und freiwillige Sozialaufwendungen	0,00	0	0,00
2	3213	Auszahlungen aus sonstigem Personalaufwand	0,00	0	0,00
1	322	Auszahlungen aus Sachaufwand	16.873,50	45.400	-28.526,50
2	3221	Auszahlungen für Gebrauchs- und Verbrauchsgüter, Handelswaren	924,00	1.800	-876,00
2	3222	Auszahlungen für Verwaltungs- und Betriebsaufwand	3.240,97	4.500	-1.259,03
2	3223	Auszahlungen für Leasing- und Mietaufwand	0,00	0	0,00
2	3224	Auszahlungen für Instandhaltung	12.290,40	14.000	-1.709,60
2	3225	Sonstige Auszahlungen aus Sachaufwand	418,13	25.100	-24.681,87
2	3226	Auszahlungen aus der Inanspruchnahme von Haftungen	0,00	0	0,00
1	323	Auszahlungen aus Transfers	8.239,68	7.500	739,68
2	3231	Transferzahlungen an Träger des öffentlichen Rechts	8.239,68	7.500	739,68
2	3232	Transferzahlungen an Beteiligungen	0,00	0	0,00
2	3233	Transferzahlungen an Unternehmen (inkl. Finanzunternehmen)	0,00	0	0,00

MVAG Ebene	MVAG Code	Mittelverwendungs- und -aufbringungsgruppen (1. und 2. Ebene)	RA 2024	VA 2024	Differenz
2	3234	Transferzahlungen an Haushalte und Organisationen ohne Erwerbscharakter	0,00	0	0,00
2	3235	Transferzahlungen an das Ausland	0,00	0	0,00
2	3236	Investitions- und Tilgungszuschüsse zwischen Unternehmungen und Betrieben der Gebietskörperschaft und der Gebietskörperschaft	0,00	0	0,00
1	324	Auszahlungen aus Finanzaufwand	7.305,52	7.400	-94,48
2	3241	Auszahlungen für Zinsen	7.305,52	7.400	-94,48
2	3242	Auszahlungen für Zinsen aus derivativen Finanzinstrumente mit und ohne Grundgeschäft	0,00	0	0,00
2	3243	Auszahlungen aus Gewinnentnahmen von marktbestimmten Betrieben	0,00	0	0,00
2	3244	Sonstige Auszahlungen aus Finanzaufwendungen	0,00	0	0,00
SU	32	Summe Auszahlungen operative Gebarung	32.418,70	60.300	-27.881,30
SA1	SA1	Saldo (1) Geldfluss aus der operativen Gebarung (31 - 32)	-26.003,01	-28.100	2.096,99
1	331	Einzahlungen aus der Investitionstätigkeit	0,00	0	0,00
2	3311	Einzahlungen aus der Veräußerung von immateriellem Vermögen	0,00	0	0,00
2	3312	Einzahlungen aus der Veräußerung von Grundstücken und Grundstückseinrichtungen	0,00	0	0,00
2	3313	Einzahlungen aus der Veräußerung von Gebäuden und Bauten	0,00	0	0,00
2	3314	Einzahlungen aus der Veräußerung von technischen Anlagen, Fahrzeugen und Maschinen	0,00	0	0,00
2	3315	Einzahlungen aus der Veräußerung von Amts-, Betriebs- und Geschäftsausstattung	0,00	0	0,00
2	3316	Einzahlungen aus der Veräußerung von Kulturgütern	0,00	0	0,00
2	3317	Einzahlungen aus der Veräußerung von Beteiligungen	0,00	0	0,00
2	3318	Einzahlungen aus der Veräußerung von kofinanzierten Schutzbauten	0,00	0	0,00
1	332	Einzahlungen aus der Rückzahlung von Darlehen sowie gewährten Vorschüssen	0,00	0	0,00
2	3321	Einzahlungen aus Darlehen an Träger des öffentlichen Rechts	0,00	0	0,00
2	3322	Einzahlungen aus Darlehen an Beteiligungen	0,00	0	0,00
2	3323	Einzahlungen aus Darlehen an Unternehmen und Haushalte	0,00	0	0,00
2	3325	Einzahlungen aus Vorschüssen und Anzahlungen	0,00	0	0,00
1	333	Einzahlungen aus Kapitaltransfers	33.269,47	48.300	-15.030,53
2	3331	Kapitaltransferzahlungen von Trägern des öffentlichen Rechts	33.269,47	48.300	-15.030,53
2	3332	Kapitaltransferzahlungen von Beteiligungen	0,00	0	0,00
2	3333	Kapitaltransferzahlungen von Unternehmen	0,00	0	0,00
2	3334	Kapitaltransferzahlungen von Haushalten und Organisationen ohne Erwerbscharakter	0,00	0	0,00
2	3335	Kapitaltransferzahlungen vom Ausland	0,00	0	0,00
SU	33	Summe Einzahlungen investive Gebarung	33.269,47	48.300	-15.030,53
1	341	Auszahlungen aus der Investitionstätigkeit	96.145,90	94.100	2.045,90
2	3411	Auszahlungen für den Erwerb von immateriellem Vermögen	0,00	0	0,00
2	3412	Auszahlungen für den Erwerb von Grundstücken und Grundstückseinrichtungen	0,00	0	0,00
2	3413	Auszahlungen für den Erwerb von Gebäuden und Bauten	0,00	0	0,00
2	3414	Auszahlungen für den Erwerb von technischen Anlagen, Fahrzeugen und Maschinen	96.145,90	94.100	2.045,90
2	3415	Auszahlungen für den Erwerb von Amts-, Betriebs- und Geschäftsausstattung	0,00	0	0,00
2	3416	Auszahlungen für den Erwerb von Kulturgütern	0,00	0	0,00

MVAG Ebene	MVAG Code	Mittelverwendungs- und -aufbringungsgruppen (1. und 2. Ebene)	RA 2024	VA 2024	Differenz
2	3417	Auszahlungen für den Erwerb von Beteiligungen	0,00	0	0,00
2	3418	Auszahlungen für den Erwerb von kofinanzierten Schutzbauten	0,00	0	0,00
1	342	Auszahlungen aus der Gewährung von Darlehen sowie gewährten Vorschüssen	0,00	0	0,00
2	3421	Auszahlungen von Darlehen an Träger des öffentlichen Rechts	0,00	0	0,00
2	3422	Auszahlungen von Darlehen an Beteiligungen	0,00	0	0,00
2	3423	Auszahlungen von Darlehen an Unternehmen und Haushalte	0,00	0	0,00
2	3425	Auszahlungen von Vorschüssen und Anzahlungen	0,00	0	0,00
1	343	Auszahlungen aus Kapitaltransfers	0,00	0	0,00
2	3431	Kapitaltransferzahlungen an Träger des öffentlichen Rechts	0,00	0	0,00
2	3432	Kapitaltransferzahlungen an Beteiligungen	0,00	0	0,00
2	3433	Kapitaltransferzahlungen an Unternehmen (Finanzunternehmen)	0,00	0	0,00
2	3434	Kapitaltransferzahlungen an Haushalte und Organisationen ohne Erwerbscharakter	0,00	0	0,00
2	3435	Kapitaltransferzahlungen an das Ausland	0,00	0	0,00
SU	34	Summe Auszahlungen investive Gebarung	96.145,90	94.100	2.045,90
SA2	SA2	Saldo (2) Geldfluss aus der investiven Gebarung (33 – 34)	-62.876,43	-45.800	-17.076,43
SA3	SA3	Saldo (3) Nettofinanzierungssaldo (Saldo 1+ Saldo 2)	-88.879,44	-73.900	-14.979,44
1	351	Einzahlungen aus der Aufnahme von Finanzschulden	0,00	0	0,00
2	3511	Einzahlungen aus empfangenen Darlehen von öffentlichen Körperschaften und Rechtsträgern	0,00	0	0,00
2	3512	Einzahlungen aus empfangenen Darlehen von Beteiligungen	0,00	0	0,00
2	3513	Einzahlungen aus empfangenen Darlehen von Unternehmen und privaten Haushalten	0,00	0	0,00
2	3514	Einzahlungen aus Finanzschulden (Finanzunternehmen)	0,00	0	0,00
2	3515	Einzahlungen aus Aufnahmen von Leasingverbindlichkeiten	0,00	0	0,00
1	353	Einzahlungen infolge eines Kapitaltausches bei derivativen Finanzinstrumenten mit Grundgeschäft	0,00	0	0,00
2	3530	Einzahlungen infolge eines Kapitaltausches bei derivativen Finanzinstrumenten mit Grundgeschäft	0,00	0	0,00
1	355	Einzahlungen aus dem Abgang von Finanzinstrumenten	0,00	0	0,00
2	3550	Einzahlungen aus dem Abgang von Finanzinstrumenten	0,00	0	0,00
SU	35	Summe Einzahlungen aus der Finanzierungstätigkeit	0,00	0	0,00
1	361	Auszahlungen aus der Tilgung von Finanzschulden	7.420,40	7.400	20,40
2	3611	Auszahlungen aus empfangenen Darlehen von öffentlichen Körperschaften und Rechtsträgern	0,00	0	0,00
2	3612	Auszahlungen aus empfangenen Darlehen von Beteiligungen	0,00	0	0,00
2	3613	Auszahlungen aus empfangenen Darlehen von Unternehmen und privaten Haushalten	0,00	0	0,00
2	3614	Auszahlungen aus Finanzschulden	7.420,40	7.400	20,40
2	3615	Auszahlungen aus Rückzahlungen von Leasingverbindlichkeiten	0,00	0	0,00
1	363	Auszahlungen infolge eines Kapitaltausches bei derivativen Finanzinstrumenten mit Grundgeschäft	0,00	0	0,00
2	3630	Auszahlungen infolge Kapitaltausches bei derivativen Finanzinstrumenten mit Grundgeschäft	0,00	0	0,00
1	365	Auszahlungen für den Erwerb von Finanzinstrumenten	0,00	0	0,00
2	3650	Auszahlungen für den Erwerb von Finanzinstrumenten	0,00	0	0,00
SU	36	Summe Auszahlungen aus der Finanzierungstätigkeit	7.420,40	7.400	20,40
SA4	SA4	Saldo (4) Geldfluss aus der Finanzierungstätigkeit (35 - 36)	-7.420,40	-7.400	-20,40

MVAG Ebene	MVAG Code	Mittelverwendungs- und -aufbringungsgruppen (1. und 2. Ebene)	RA 2024	VA 2024	Differenz
SA5	SA5	Saldo (5) Geldfluss aus der voranschlagswirksamen Gebarung (Saldo 3 + Saldo 4)	-96.299,84	-81.300	-14.999,84

Ergebnisrechnung Bereichsbudget 2 - Unterricht, Erziehung, Sport und Wissenschaft (Länder und Gemeinden)

MVAG Ebene	MVAG Code	Mittelverwendungs- und -aufbringungsgruppen (1. und 2. Ebene)	RA 2024	VA 2024	Differenz
1	211	Erträge aus der operativen Verwaltungstätigkeit	36.890,59	69.000	-32.109,41
2	2111	Erträge aus eigenen Abgaben	0,00	0	0,00
2	2112	Erträge aus Ertragsanteilen	0,00	0	0,00
2	2113	Erträge aus Gebühren	0,00	0	0,00
2	2114	Erträge aus Leistungen	12.557,36	12.000	557,36
2	2115	Erträge aus Besitz und wirtschaftlicher Tätigkeit	0,00	0	0,00
2	2116	Erträge aus Veräußerung und sonstiger Erträge	22.543,23	57.000	-34.456,77
2	2117	Nicht finanzierungswirksame operative Erträge	1.790,00	0	1.790,00
1	212	Erträge aus Transfers	191.879,18	115.300	76.579,18
2	2121	Transferertrag von Trägern des öffentlichen Rechts	142.760,92	67.700	75.060,92
2	2122	Transferertrag von Beteiligungen	0,00	0	0,00
2	2123	Transferertrag von Unternehmen (mit Finanzunternehmen)	0,00	0	0,00
2	2124	Transferertrag von Haushalten und Organisationen ohne Erwerbscharakter	0,00	0	0,00
2	2125	Transferertrag vom Ausland	0,00	0	0,00
2	2126	Investitions- und Tilgungszuschüsse zwischen Unternehmungen und Betrieben der Gebietskörperschaft und der Gebietskörperschaft	0,00	0	0,00
2	2127	Nicht finanzwirksamer Transferertrag	49.118,26	47.600	1.518,26
1	213	Finanzerträge	0,00	0	0,00
2	2131	Erträge aus Zinsen	0,00	0	0,00
2	2132	Erträge aus Zinsen aus derivativen Finanzinstrumenten mit und ohne Grundgeschäft	0,00	0	0,00
2	2133	Erträge aus Gewinneinnahmen von marktbestimmten Betrieben	0,00	0	0,00
2	2134	Sonstige Finanzerträge	0,00	0	0,00
2	2135	Erträge aus Dividenden/Gewinnausschüttungen	0,00	0	0,00
2	2136	Sonstige nicht finanzierungswirksame Erträge	0,00	0	0,00
SU	21	Summe Erträge	228.769,77	184.300	44.469,77
1	221	Personalaufwand	211.367,61	223.700	-12.332,39
2	2211	Personalaufwand (Bezüge, Nebengeb., Mehrleistungen)	168.594,48	178.100	-9.505,52
2	2212	Gesetzlicher und freiwilliger Sozialaufwand	41.333,13	42.600	-1.266,87
2	2213	Sonstiger Personalaufwand	0,00	0	0,00
2	2214	Nicht finanzierungswirksamer Personalaufwand	1.440,00	3.000	-1.560,00
1	222	Sachaufwand	189.890,35	246.100	-56.209,65
2	2221	Gebrauchs- und Verbrauchsgüter, Handelswaren	16.461,12	19.200	-2.738,88
2	2222	Verwaltungs- und Betriebsaufwand	52.892,39	57.300	-4.407,61
2	2223	Leasing- und Mietaufwand	527,90	500	27,90
2	2224	Instandhaltung	2.289,15	6.100	-3.810,85
2	2225	Sonstiger Sachaufwand	16.026,05	61.500	-45.473,95
2	2226	Nicht finanzierungswirksamer Sachaufwand	101.693,74	101.500	193,74

MVAG Ebene	MVAG Code	Mittelverwendungs- und -aufbringungsgruppen (1. und 2. Ebene)	RA 2024	VA 2024	Differenz
1	223	Transferaufwand	111.621,45	109.000	2.621,45
2	2231	Transferaufwand an Träger des öffentlichen Rechts	91.309,57	104.400	-13.090,43
2	2232	Transferaufwand an Beteiligungen	0,00	0	0,00
2	2233	Transferaufwand an Unternehmen (mit Finanzunternehmen)	0,00	0	0,00
2	2234	Transferaufwand an Haushalte und Organisationen ohne Erwerbscharakter	20.311,88	4.600	15.711,88
2	2235	Transferaufwand an das Ausland	0,00	0	0,00
2	2236	Investitions- und Tilgungszuschüsse zwischen Unternehmungen und Betrieben der Gebietskörperschaft und der Gebietskörperschaft	0,00	0	0,00
2	2237	Nicht finanzierungswirksamer Transferaufwand	0,00	0	0,00
1	224	Finanzaufwand	11.898,77	12.500	-601,23
2	2241	Aufwendungen für Zinsen	11.898,77	12.500	-601,23
2	2242	Zinsen und sonstige Aufwendungen aus derivativen Finanzinstrumenten mit und ohne Grundgeschäft	0,00	0	0,00
2	2243	Gewinnentnahmen von Unternehmungen und marktbestimmten Betrieben der Gebietskörperschaft (innerhalb der Gebietskörperschaft)	0,00	0	0,00
2	2244	Sonstiger Finanzaufwand	0,00	0	0,00
2	2245	Nicht finanzierungswirksamer Finanzaufwand	0,00	0	0,00
SU	22	Summe Aufwendungen	524.778,18	591.300	-66.521,82
SA0	SA0	Saldo (0) Nettoergebnis (21 - 22)	-296.008,41	-407.000	110.991,59
1	230	Entnahmen von Haushaltsrücklagen	0,00	0	0,00
2	2301	Entnahmen von Haushaltsrücklagen	0,00	0	0,00
1	240	Zuweisungen an Haushaltsrücklagen	0,00	0	0,00
2	2401	Zuweisungen an Haushaltsrücklagen	0,00	0	0,00
SA01	SA01	Saldo (01) Haushaltsrücklagen (230 - 240)	0,00	0	0,00
SA00	SA00	Saldo (00) Nettoergebnis nach Haushaltsrücklagen (Saldo 0 + Saldo 01)	-296.008,41	-407.000	110.991,59

Finanzierungsergebnis Bereichsbudget 2 - Unterricht, Erziehung, Sport und Wissenschaft (Länder und Gemeinden)

MVAG Ebene	MVAG Code	Mittelverwendungs- und -aufbringungsgruppen (1. und 2. Ebene)	RA 2024	VA 2024	Differenz
1	311	Einzahlungen aus operativer Verwaltungstätigkeit	18.998,31	69.000	-50.001,69
2	3111	Einzahlungen aus eigenen Abgaben	0,00	0	0,00
2	3112	Einzahlungen aus Ertragsanteilen	0,00	0	0,00
2	3113	Einzahlungen aus Gebühren	0,00	0	0,00
2	3114	Einzahlungen aus Leistungen	12.869,36	12.000	869,36
2	3115	Einzahlungen aus Besitz und wirtschaftlicher Tätigkeiten	0,00	0	0,00
2	3116	Einzahlungen aus Veräußerung von geringwertigen Wirtschaftsgütern (GWG) und sonstige Einzahlungen	6.128,95	57.000	-50.871,05
1	312	Einzahlungen aus Transfers	142.474,74	67.700	74.774,74
2	3121	Transferzahlungen von Trägern des öffentlichen Rechts	142.474,74	67.700	74.774,74
2	3122	Transferzahlungen von Beteiligungen	0,00	0	0,00
2	3123	Transferzahlungen von Unternehmen (inkl. Finanzunternehmen)	0,00	0	0,00
2	3124	Transferzahlungen von Haushalten und Organisationen ohne Erwerbscharakter	0,00	0	0,00
2	3125	Transferzahlungen vom Ausland	0,00	0	0,00
2	3126	Investitions- und Tilgungszuschüsse zwischen Unternehmungen und Betrieben der Gebietskörperschaft und der Gebietskörperschaft	0,00	0	0,00
1	313	Einzahlungen aus Finanzerträgen	0,00	0	0,00
2	3131	Einzahlungen aus Zinserträgen	0,00	0	0,00
2	3132	Einzahlungen aus Zinsen aus derivativen Finanzinstrumenten mit und ohne Grundgeschäft	0,00	0	0,00
2	3133	Einzahlungen aus Gewinnentnahmen von marktbestimmten Betrieben	0,00	0	0,00
2	3134	Sonstige Einzahlungen aus Finanzerträgen	0,00	0	0,00
2	3135	Einzahlungen aus Dividenden/Gewinnausschüttungen	0,00	0	0,00
SU	31	Summe Einzahlungen operative Gebarung	161.473,05	136.700	24.773,05
1	321	Auszahlungen aus Personalaufwand	209.927,61	220.700	-10.772,39
2	3211	Auszahlungen für Personalaufwand (Bezüge, Nebengebühren- und Mehrleistungsvergütungen)	168.594,48	178.100	-9.505,52
2	3212	Auszahlungen für gesetzliche und freiwillige Sozialaufwendungen	41.333,13	42.600	-1.266,87
2	3213	Auszahlungen aus sonstigem Personalaufwand	0,00	0	0,00
1	322	Auszahlungen aus Sachaufwand	88.118,91	144.600	-56.481,09
2	3221	Auszahlungen für Gebrauchs- und Verbrauchsgüter, Handelswaren	16.383,42	19.200	-2.816,58
2	3222	Auszahlungen für Verwaltungs- und Betriebsaufwand	52.892,39	57.300	-4.407,61
2	3223	Auszahlungen für Leasing- und Mietaufwand	527,90	500	27,90
2	3224	Auszahlungen für Instandhaltung	2.289,15	6.100	-3.810,85
2	3225	Sonstige Auszahlungen aus Sachaufwand	16.026,05	61.500	-45.473,95
2	3226	Auszahlungen aus der Inanspruchnahme von Haftungen	0,00	0	0,00
1	323	Auszahlungen aus Transfers	111.621,45	109.000	2.621,45
2	3231	Transferzahlungen an Träger des öffentlichen Rechts	91.309,57	104.400	-13.090,43
2	3232	Transferzahlungen an Beteiligungen	0,00	0	0,00
2	3233	Transferzahlungen an Unternehmen (inkl. Finanzunternehmen)	0,00	0	0,00

MVAG Ebene	MVAG Code	Mittelverwendungs- und -aufbringungsgruppen (1. und 2. Ebene)	RA 2024	VA 2024	Differenz
2	3234	Transferzahlungen an Haushalte und Organisationen ohne Erwerbscharakter	20.311,88	4.600	15.711,88
2	3235	Transferzahlungen an das Ausland	0,00	0	0,00
2	3236	Investitions- und Tilgungszuschüsse zwischen Unternehmungen und Betrieben der Gebietskörperschaft und der Gebietskörperschaft	0,00	0	0,00
1	324	Auszahlungen aus Finanzaufwand	11.898,77	12.500	-601,23
2	3241	Auszahlungen für Zinsen	11.898,77	12.500	-601,23
2	3242	Auszahlungen für Zinsen aus derivativen Finanzinstrumente mit und ohne Grundgeschäft	0,00	0	0,00
2	3243	Auszahlungen aus Gewinnentnahmen von marktbestimmten Betrieben	0,00	0	0,00
2	3244	Sonstige Auszahlungen aus Finanzaufwendungen	0,00	0	0,00
SU	32	Summe Auszahlungen operative Gebarung	421.566,74	486.800	-65.233,26
SA1	SA1	Saldo (1) Geldfluss aus der operativen Gebarung (31 - 32)	-260.093,69	-350.100	90.006,31
1	331	Einzahlungen aus der Investitionstätigkeit	0,00	0	0,00
2	3311	Einzahlungen aus der Veräußerung von immateriellem Vermögen	0,00	0	0,00
2	3312	Einzahlungen aus der Veräußerung von Grundstücken und Grundstückseinrichtungen	0,00	0	0,00
2	3313	Einzahlungen aus der Veräußerung von Gebäuden und Bauten	0,00	0	0,00
2	3314	Einzahlungen aus der Veräußerung von technischen Anlagen, Fahrzeugen und Maschinen	0,00	0	0,00
2	3315	Einzahlungen aus der Veräußerung von Amts-, Betriebs- und Geschäftsausstattung	0,00	0	0,00
2	3316	Einzahlungen aus der Veräußerung von Kulturgütern	0,00	0	0,00
2	3317	Einzahlungen aus der Veräußerung von Beteiligungen	0,00	0	0,00
2	3318	Einzahlungen aus der Veräußerung von kofinanzierten Schutzbauten	0,00	0	0,00
1	332	Einzahlungen aus der Rückzahlung von Darlehen sowie gewährten Vorschüssen	0,00	0	0,00
2	3321	Einzahlungen aus Darlehen an Träger des öffentlichen Rechts	0,00	0	0,00
2	3322	Einzahlungen aus Darlehen an Beteiligungen	0,00	0	0,00
2	3323	Einzahlungen aus Darlehen an Unternehmen und Haushalte	0,00	0	0,00
2	3325	Einzahlungen aus Vorschüssen und Anzahlungen	0,00	0	0,00
1	333	Einzahlungen aus Kapitaltransfers	0,00	0	0,00
2	3331	Kapitaltransferzahlungen von Trägern des öffentlichen Rechts	0,00	0	0,00
2	3332	Kapitaltransferzahlungen von Beteiligungen	0,00	0	0,00
2	3333	Kapitaltransferzahlungen von Unternehmen	0,00	0	0,00
2	3334	Kapitaltransferzahlungen von Haushalten und Organisationen ohne Erwerbscharakter	0,00	0	0,00
2	3335	Kapitaltransferzahlungen vom Ausland	0,00	0	0,00
SU	33	Summe Einzahlungen investive Gebarung	0,00	0	0,00
1	341	Auszahlungen aus der Investitionstätigkeit	2.848,94	150.000	-147.151,06
2	3411	Auszahlungen für den Erwerb von immateriellem Vermögen	0,00	0	0,00
2	3412	Auszahlungen für den Erwerb von Grundstücken und Grundstückseinrichtungen	0,00	0	0,00
2	3413	Auszahlungen für den Erwerb von Gebäuden und Bauten	0,00	150.000	-150.000,00
2	3414	Auszahlungen für den Erwerb von technischen Anlagen, Fahrzeugen und Maschinen	0,00	0	0,00
2	3415	Auszahlungen für den Erwerb von Amts-, Betriebs- und Geschäftsausstattung	2.848,94	0	2.848,94
2	3416	Auszahlungen für den Erwerb von Kulturgütern	0,00	0	0,00

MVAG Ebene	MVAG Code	Mittelverwendungs- und -aufbringungsgruppen (1. und 2. Ebene)	RA 2024	VA 2024	Differenz
2	3417	Auszahlungen für den Erwerb von Beteiligungen	0,00	0	0,00
2	3418	Auszahlungen für den Erwerb von kofinanzierten Schutzbauten	0,00	0	0,00
1	342	Auszahlungen aus der Gewährung von Darlehen sowie gewährten Vorschüssen	0,00	0	0,00
2	3421	Auszahlungen von Darlehen an Träger des öffentlichen Rechts	0,00	0	0,00
2	3422	Auszahlungen von Darlehen an Beteiligungen	0,00	0	0,00
2	3423	Auszahlungen von Darlehen an Unternehmen und Haushalte	0,00	0	0,00
2	3425	Auszahlungen von Vorschüssen und Anzahlungen	0,00	0	0,00
1	343	Auszahlungen aus Kapitaltransfers	0,00	0	0,00
2	3431	Kapitaltransferzahlungen an Träger des öffentlichen Rechts	0,00	0	0,00
2	3432	Kapitaltransferzahlungen an Beteiligungen	0,00	0	0,00
2	3433	Kapitaltransferzahlungen an Unternehmen (Finanzunternehmen)	0,00	0	0,00
2	3434	Kapitaltransferzahlungen an Haushalte und Organisationen ohne Erwerbscharakter	0,00	0	0,00
2	3435	Kapitaltransferzahlungen an das Ausland	0,00	0	0,00
SU	34	Summe Auszahlungen investive Gebarung	2.848,94	150.000	-147.151,06
SA2	SA2	Saldo (2) Geldfluss aus der investiven Gebarung (33 – 34)	-2.848,94	-150.000	147.151,06
SA3	SA3	Saldo (3) Nettofinanzierungssaldo (Saldo 1+ Saldo 2)	-262.942,63	-500.100	237.157,37
1	351	Einzahlungen aus der Aufnahme von Finanzschulden	91.200,00	1.024.500	-933.300,00
2	3511	Einzahlungen aus empfangenen Darlehen von öffentlichen Körperschaften und Rechtsträgern	0,00	0	0,00
2	3512	Einzahlungen aus empfangenen Darlehen von Beteiligungen	0,00	0	0,00
2	3513	Einzahlungen aus empfangenen Darlehen von Unternehmen und privaten Haushalten	0,00	0	0,00
2	3514	Einzahlungen aus Finanzschulden (Finanzunternehmen)	91.200,00	1.024.500	-933.300,00
2	3515	Einzahlungen aus Aufnahmen von Leasingverbindlichkeiten	0,00	0	0,00
1	353	Einzahlungen infolge eines Kapitaltausches bei derivativen Finanzinstrumenten mit Grundgeschäft	0,00	0	0,00
2	3530	Einzahlungen infolge eines Kapitaltausches bei derivativen Finanzinstrumenten mit Grundgeschäft	0,00	0	0,00
1	355	Einzahlungen aus dem Abgang von Finanzinstrumenten	0,00	0	0,00
2	3550	Einzahlungen aus dem Abgang von Finanzinstrumenten	0,00	0	0,00
SU	35	Summe Einzahlungen aus der Finanzierungstätigkeit	91.200,00	1.024.500	-933.300,00
1	361	Auszahlungen aus der Tilgung von Finanzschulden	0,00	302.400	-302.400,00
2	3611	Auszahlungen aus empfangenen Darlehen von öffentlichen Körperschaften und Rechtsträgern	0,00	0	0,00
2	3612	Auszahlungen aus empfangenen Darlehen von Beteiligungen	0,00	0	0,00
2	3613	Auszahlungen aus empfangenen Darlehen von Unternehmen und privaten Haushalten	0,00	0	0,00
2	3614	Auszahlungen aus Finanzschulden	0,00	302.400	-302.400,00
2	3615	Auszahlungen aus Rückzahlungen von Leasingverbindlichkeiten	0,00	0	0,00
1	363	Auszahlungen infolge eines Kapitaltausches bei derivativen Finanzinstrumenten mit Grundgeschäft	0,00	0	0,00
2	3630	Auszahlungen infolge Kapitaltausches bei derivativen Finanzinstrumenten mit Grundgeschäft	0,00	0	0,00
1	365	Auszahlungen für den Erwerb von Finanzinstrumenten	0,00	0	0,00
2	3650	Auszahlungen für den Erwerb von Finanzinstrumenten	0,00	0	0,00
SU	36	Summe Auszahlungen aus der Finanzierungstätigkeit	0,00	302.400	-302.400,00
SA4	SA4	Saldo (4) Geldfluss aus der Finanzierungstätigkeit (35 - 36)	91.200,00	722.100	-630.900,00

MVAG Ebene	MVAG Code	Mittelverwendungs- und -aufbringungsgruppen (1. und 2. Ebene)	RA 2024	VA 2024	Differenz
SA5	SA5	Saldo (5) Geldfluss aus der voranschlagswirksamen Gebarung (Saldo 3 + Saldo 4)	-171.742,63	222.000	-393.742,63

Ergebnisrechnung Bereichsbudget 3 - Kunst, Kultur und Kultus (Länder und Gemeinden)

MVAG Ebene	MVAG Code	Mittelverwendungs- und -aufbringungsgruppen (1. und 2. Ebene)	RA 2024	VA 2024	Differenz
1	211	Erträge aus der operativen Verwaltungstätigkeit	161.677,19	117.400	44.277,19
2	2111	Erträge aus eigenen Abgaben	0,00	0	0,00
2	2112	Erträge aus Ertragsanteilen	0,00	0	0,00
2	2113	Erträge aus Gebühren	0,00	0	0,00
2	2114	Erträge aus Leistungen	128.545,89	93.600	34.945,89
2	2115	Erträge aus Besitz und wirtschaftlicher Tätigkeit	12.892,72	12.800	92,72
2	2116	Erträge aus Veräußerung und sonstiger Erträge	20.238,58	11.000	9.238,58
2	2117	Nicht finanzierungswirksame operative Erträge	0,00	0	0,00
1	212	Erträge aus Transfers	90.000,00	90.000	0,00
2	2121	Transferertrag von Trägern des öffentlichen Rechts	90.000,00	90.000	0,00
2	2122	Transferertrag von Beteiligungen	0,00	0	0,00
2	2123	Transferertrag von Unternehmen (mit Finanzunternehmen)	0,00	0	0,00
2	2124	Transferertrag von Haushalten und Organisationen ohne Erwerbscharakter	0,00	0	0,00
2	2125	Transferertrag vom Ausland	0,00	0	0,00
2	2126	Investitions- und Tilgungszuschüsse zwischen Unternehmungen und Betrieben der Gebietskörperschaft und der Gebietskörperschaft	0,00	0	0,00
2	2127	Nicht finanzwirksamer Transferertrag	0,00	0	0,00
1	213	Finanzerträge	0,00	0	0,00
2	2131	Erträge aus Zinsen	0,00	0	0,00
2	2132	Erträge aus Zinsen aus derivativen Finanzinstrumenten mit und ohne Grundgeschäft	0,00	0	0,00
2	2133	Erträge aus Gewinneinnahmen von marktbestimmten Betrieben	0,00	0	0,00
2	2134	Sonstige Finanzerträge	0,00	0	0,00
2	2135	Erträge aus Dividenden/Gewinnausschüttungen	0,00	0	0,00
2	2136	Sonstige nicht finanzierungswirksame Erträge	0,00	0	0,00
SU	21	Summe Erträge	251.677,19	207.400	44.277,19
1	221	Personalaufwand	69.056,23	67.100	1.956,23
2	2211	Personalaufwand (Bezüge, Nebengeb., Mehrleistungen)	55.012,42	53.000	2.012,42
2	2212	Gesetzlicher und freiwilliger Sozialaufwand	13.833,81	13.400	433,81
2	2213	Sonstiger Personalaufwand	0,00	0	0,00
2	2214	Nicht finanzierungswirksamer Personalaufwand	210,00	700	-490,00
1	222	Sachaufwand	220.055,21	238.400	-18.344,79
2	2221	Gebrauchs- und Verbrauchsgüter, Handelswaren	3.507,97	3.900	-392,03
2	2222	Verwaltungs- und Betriebsaufwand	8.140,34	10.900	-2.759,66
2	2223	Leasing- und Mietaufwand	10.358,74	9.600	758,74
2	2224	Instandhaltung	1.824,80	6.800	-4.975,20
2	2225	Sonstiger Sachaufwand	176.960,98	189.000	-12.039,02
2	2226	Nicht finanzierungswirksamer Sachaufwand	19.262,38	18.200	1.062,38

MVAG Ebene	MVAG Code	Mittelverwendungs- und -aufbringungsgruppen (1. und 2. Ebene)	RA 2024	VA 2024	Differenz
1	223	Transferaufwand	52.398,51	50.800	1.598,51
2	2231	Transferaufwand an Träger des öffentlichen Rechts	50.798,51	50.800	-1,49
2	2232	Transferaufwand an Beteiligungen	0,00	0	0,00
2	2233	Transferaufwand an Unternehmen (mit Finanzunternehmen)	0,00	0	0,00
2	2234	Transferaufwand an Haushalte und Organisationen ohne Erwerbscharakter	1.600,00	0	1.600,00
2	2235	Transferaufwand an das Ausland	0,00	0	0,00
2	2236	Investitions- und Tilgungszuschüsse zwischen Unternehmungen und Betrieben der Gebietskörperschaft und der Gebietskörperschaft	0,00	0	0,00
2	2237	Nicht finanzierungswirksamer Transferaufwand	0,00	0	0,00
1	224	Finanzaufwand	0,00	0	0,00
2	2241	Aufwendungen für Zinsen	0,00	0	0,00
2	2242	Zinsen und sonstige Aufwendungen aus derivativen Finanzinstrumenten mit und ohne Grundgeschäft	0,00	0	0,00
2	2243	Gewinnentnahmen von Unternehmungen und marktbestimmten Betrieben der Gebietskörperschaft (innerhalb der Gebietskörperschaft)	0,00	0	0,00
2	2244	Sonstiger Finanzaufwand	0,00	0	0,00
2	2245	Nicht finanzierungswirksamer Finanzaufwand	0,00	0	0,00
SU	22	Summe Aufwendungen	341.509,95	356.300	-14.790,05
SA0	SA0	Saldo (0) Nettoergebnis (21 - 22)	-89.832,76	-148.900	59.067,24
1	230	Entnahmen von Haushaltsrücklagen	0,00	0	0,00
2	2301	Entnahmen von Haushaltsrücklagen	0,00	0	0,00
1	240	Zuweisungen an Haushaltsrücklagen	0,00	0	0,00
2	2401	Zuweisungen an Haushaltsrücklagen	0,00	0	0,00
SA01	SA01	Saldo (01) Haushaltsrücklagen (230 - 240)	0,00	0	0,00
SA00	SA00	Saldo (00) Nettoergebnis nach Haushaltsrücklagen (Saldo 0 + Saldo 01)	-89.832,76	-148.900	59.067,24

Finanzierungsergebnis Bereichsbudget 3 - Kunst, Kultur und Kultus (Länder und Gemeinden)

MVAG Ebene	MVAG Code	Mittelverwendungs- und -aufbringungsgruppen (1. und 2. Ebene)	RA 2024	VA 2024	Differenz
1	311	Einzahlungen aus operativer Verwaltungstätigkeit	144.974,39	117.400	27.574,39
2	3111	Einzahlungen aus eigenen Abgaben	0,00	0	0,00
2	3112	Einzahlungen aus Ertragsanteilen	0,00	0	0,00
2	3113	Einzahlungen aus Gebühren	0,00	0	0,00
2	3114	Einzahlungen aus Leistungen	126.817,59	93.600	33.217,59
2	3115	Einzahlungen aus Besitz und wirtschaftlicher Tätigkeiten	12.892,72	12.800	92,72
2	3116	Einzahlungen aus Veräußerung von geringwertigen Wirtschaftsgütern (GWG) und sonstige Einzahlungen	5.264,08	11.000	-5.735,92
1	312	Einzahlungen aus Transfers	90.000,00	90.000	0,00
2	3121	Transferzahlungen von Trägern des öffentlichen Rechts	90.000,00	90.000	0,00
2	3122	Transferzahlungen von Beteiligungen	0,00	0	0,00
2	3123	Transferzahlungen von Unternehmen (inkl. Finanzunternehmen)	0,00	0	0,00
2	3124	Transferzahlungen von Haushalten und Organisationen ohne Erwerbscharakter	0,00	0	0,00
2	3125	Transferzahlungen vom Ausland	0,00	0	0,00
2	3126	Investitions- und Tilgungszuschüsse zwischen Unternehmungen und Betrieben der Gebietskörperschaft und der Gebietskörperschaft	0,00	0	0,00
1	313	Einzahlungen aus Finanzerträgen	0,00	0	0,00
2	3131	Einzahlungen aus Zinserträgen	0,00	0	0,00
2	3132	Einzahlungen aus Zinsen aus derivativen Finanzinstrumenten mit und ohne Grundgeschäft	0,00	0	0,00
2	3133	Einzahlungen aus Gewinnentnahmen von marktbestimmten Betrieben	0,00	0	0,00
2	3134	Sonstige Einzahlungen aus Finanzerträgen	0,00	0	0,00
2	3135	Einzahlungen aus Dividenden/Gewinnausschüttungen	0,00	0	0,00
SU	31	Summe Einzahlungen operative Gebarung	234.974,39	207.400	27.574,39
1	321	Auszahlungen aus Personalaufwand	68.846,23	66.400	2.446,23
2	3211	Auszahlungen für Personalaufwand (Bezüge, Nebengebühren- und Mehrleistungsvergütungen)	55.012,42	53.000	2.012,42
2	3212	Auszahlungen für gesetzliche und freiwillige Sozialaufwendungen	13.833,81	13.400	433,81
2	3213	Auszahlungen aus sonstigem Personalaufwand	0,00	0	0,00
1	322	Auszahlungen aus Sachaufwand	197.369,44	220.200	-22.830,56
2	3221	Auszahlungen für Gebrauchs- und Verbrauchsgüter, Handelswaren	3.507,97	3.900	-392,03
2	3222	Auszahlungen für Verwaltungs- und Betriebsaufwand	8.131,70	10.900	-2.768,30
2	3223	Auszahlungen für Leasing- und Mietaufwand	10.358,74	9.600	758,74
2	3224	Auszahlungen für Instandhaltung	2.388,80	6.800	-4.411,20
2	3225	Sonstige Auszahlungen aus Sachaufwand	172.982,23	189.000	-16.017,77
2	3226	Auszahlungen aus der Inanspruchnahme von Haftungen	0,00	0	0,00
1	323	Auszahlungen aus Transfers	52.398,51	50.800	1.598,51
2	3231	Transferzahlungen an Träger des öffentlichen Rechts	50.798,51	50.800	-1,49
2	3232	Transferzahlungen an Beteiligungen	0,00	0	0,00
2	3233	Transferzahlungen an Unternehmen (inkl. Finanzunternehmen)	0,00	0	0,00

MVAG Ebene	MVAG Code	Mittelverwendungs- und -aufbringungsgruppen (1. und 2. Ebene)	RA 2024	VA 2024	Differenz
2	3234	Transferzahlungen an Haushalte und Organisationen ohne Erwerbscharakter	1.600,00	0	1.600,00
2	3235	Transferzahlungen an das Ausland	0,00	0	0,00
2	3236	Investitions- und Tilgungszuschüsse zwischen Unternehmungen und Betrieben der Gebietskörperschaft und der Gebietskörperschaft	0,00	0	0,00
1	324	Auszahlungen aus Finanzaufwand	0,00	0	0,00
2	3241	Auszahlungen für Zinsen	0,00	0	0,00
2	3242	Auszahlungen für Zinsen aus derivativen Finanzinstrumente mit und ohne Grundgeschäft	0,00	0	0,00
2	3243	Auszahlungen aus Gewinnentnahmen von marktbestimmten Betrieben	0,00	0	0,00
2	3244	Sonstige Auszahlungen aus Finanzaufwendungen	0,00	0	0,00
SU	32	Summe Auszahlungen operative Gebarung	318.614,18	337.400	-18.785,82
SA1	SA1	Saldo (1) Geldfluss aus der operativen Gebarung (31 - 32)	-83.639,79	-130.000	46.360,21
1	331	Einzahlungen aus der Investitionstätigkeit	0,00	0	0,00
2	3311	Einzahlungen aus der Veräußerung von immateriellem Vermögen	0,00	0	0,00
2	3312	Einzahlungen aus der Veräußerung von Grundstücken und Grundstückseinrichtungen	0,00	0	0,00
2	3313	Einzahlungen aus der Veräußerung von Gebäuden und Bauten	0,00	0	0,00
2	3314	Einzahlungen aus der Veräußerung von technischen Anlagen, Fahrzeugen und Maschinen	0,00	0	0,00
2	3315	Einzahlungen aus der Veräußerung von Amts-, Betriebs- und Geschäftsausstattung	0,00	0	0,00
2	3316	Einzahlungen aus der Veräußerung von Kulturgütern	0,00	0	0,00
2	3317	Einzahlungen aus der Veräußerung von Beteiligungen	0,00	0	0,00
2	3318	Einzahlungen aus der Veräußerung von kofinanzierten Schutzbauten	0,00	0	0,00
1	332	Einzahlungen aus der Rückzahlung von Darlehen sowie gewährten Vorschüssen	0,00	0	0,00
2	3321	Einzahlungen aus Darlehen an Träger des öffentlichen Rechts	0,00	0	0,00
2	3322	Einzahlungen aus Darlehen an Beteiligungen	0,00	0	0,00
2	3323	Einzahlungen aus Darlehen an Unternehmen und Haushalte	0,00	0	0,00
2	3325	Einzahlungen aus Vorschüssen und Anzahlungen	0,00	0	0,00
1	333	Einzahlungen aus Kapitaltransfers	0,00	0	0,00
2	3331	Kapitaltransferzahlungen von Trägern des öffentlichen Rechts	0,00	0	0,00
2	3332	Kapitaltransferzahlungen von Beteiligungen	0,00	0	0,00
2	3333	Kapitaltransferzahlungen von Unternehmen	0,00	0	0,00
2	3334	Kapitaltransferzahlungen von Haushalten und Organisationen ohne Erwerbscharakter	0,00	0	0,00
2	3335	Kapitaltransferzahlungen vom Ausland	0,00	0	0,00
SU	33	Summe Einzahlungen investive Gebarung	0,00	0	0,00
1	341	Auszahlungen aus der Investitionstätigkeit	8.029,96	8.000	29,96
2	3411	Auszahlungen für den Erwerb von immateriellem Vermögen	0,00	0	0,00
2	3412	Auszahlungen für den Erwerb von Grundstücken und Grundstückseinrichtungen	0,00	0	0,00
2	3413	Auszahlungen für den Erwerb von Gebäuden und Bauten	4.472,79	4.500	-27,21
2	3414	Auszahlungen für den Erwerb von technischen Anlagen, Fahrzeugen und Maschinen	0,00	0	0,00
2	3415	Auszahlungen für den Erwerb von Amts-, Betriebs- und Geschäftsausstattung	3.557,17	3.500	57,17
2	3416	Auszahlungen für den Erwerb von Kulturgütern	0,00	0	0,00

MVAG Ebene	MVAG Code	Mittelverwendungs- und -aufbringungsgruppen (1. und 2. Ebene)	RA 2024	VA 2024	Differenz
2	3417	Auszahlungen für den Erwerb von Beteiligungen	0,00	0	0,00
2	3418	Auszahlungen für den Erwerb von kofinanzierten Schutzbauten	0,00	0	0,00
1	342	Auszahlungen aus der Gewährung von Darlehen sowie gewährten Vorschüssen	0,00	0	0,00
2	3421	Auszahlungen von Darlehen an Träger des öffentlichen Rechts	0,00	0	0,00
2	3422	Auszahlungen von Darlehen an Beteiligungen	0,00	0	0,00
2	3423	Auszahlungen von Darlehen an Unternehmen und Haushalte	0,00	0	0,00
2	3425	Auszahlungen von Vorschüssen und Anzahlungen	0,00	0	0,00
1	343	Auszahlungen aus Kapitaltransfers	0,00	0	0,00
2	3431	Kapitaltransferzahlungen an Träger des öffentlichen Rechts	0,00	0	0,00
2	3432	Kapitaltransferzahlungen an Beteiligungen	0,00	0	0,00
2	3433	Kapitaltransferzahlungen an Unternehmen (Finanzunternehmen)	0,00	0	0,00
2	3434	Kapitaltransferzahlungen an Haushalte und Organisationen ohne Erwerbscharakter	0,00	0	0,00
2	3435	Kapitaltransferzahlungen an das Ausland	0,00	0	0,00
SU	34	Summe Auszahlungen investive Gebarung	8.029,96	8.000	29,96
SA2	SA2	Saldo (2) Geldfluss aus der investiven Gebarung (33 – 34)	-8.029,96	-8.000	-29,96
SA3	SA3	Saldo (3) Nettofinanzierungssaldo (Saldo 1+ Saldo 2)	-91.669,75	-138.000	46.330,25
1	351	Einzahlungen aus der Aufnahme von Finanzschulden	0,00	0	0,00
2	3511	Einzahlungen aus empfangenen Darlehen von öffentlichen Körperschaften und Rechtsträgern	0,00	0	0,00
2	3512	Einzahlungen aus empfangenen Darlehen von Beteiligungen	0,00	0	0,00
2	3513	Einzahlungen aus empfangenen Darlehen von Unternehmen und privaten Haushalten	0,00	0	0,00
2	3514	Einzahlungen aus Finanzschulden (Finanzunternehmen)	0,00	0	0,00
2	3515	Einzahlungen aus Aufnahmen von Leasingverbindlichkeiten	0,00	0	0,00
1	353	Einzahlungen infolge eines Kapitaltausches bei derivativen Finanzinstrumenten mit Grundgeschäft	0,00	0	0,00
2	3530	Einzahlungen infolge eines Kapitaltausches bei derivativen Finanzinstrumenten mit Grundgeschäft	0,00	0	0,00
1	355	Einzahlungen aus dem Abgang von Finanzinstrumenten	0,00	0	0,00
2	3550	Einzahlungen aus dem Abgang von Finanzinstrumenten	0,00	0	0,00
SU	35	Summe Einzahlungen aus der Finanzierungstätigkeit	0,00	0	0,00
1	361	Auszahlungen aus der Tilgung von Finanzschulden	0,00	0	0,00
2	3611	Auszahlungen aus empfangenen Darlehen von öffentlichen Körperschaften und Rechtsträgern	0,00	0	0,00
2	3612	Auszahlungen aus empfangenen Darlehen von Beteiligungen	0,00	0	0,00
2	3613	Auszahlungen aus empfangenen Darlehen von Unternehmen und privaten Haushalten	0,00	0	0,00
2	3614	Auszahlungen aus Finanzschulden	0,00	0	0,00
2	3615	Auszahlungen aus Rückzahlungen von Leasingverbindlichkeiten	0,00	0	0,00
1	363	Auszahlungen infolge eines Kapitaltausches bei derivativen Finanzinstrumenten mit Grundgeschäft	0,00	0	0,00
2	3630	Auszahlungen infolge Kapitaltausches bei derivativen Finanzinstrumenten mit Grundgeschäft	0,00	0	0,00
1	365	Auszahlungen für den Erwerb von Finanzinstrumenten	0,00	0	0,00
2	3650	Auszahlungen für den Erwerb von Finanzinstrumenten	0,00	0	0,00
SU	36	Summe Auszahlungen aus der Finanzierungstätigkeit	0,00	0	0,00
SA4	SA4	Saldo (4) Geldfluss aus der Finanzierungstätigkeit (35 - 36)	0,00	0	0,00

MVAG Ebene	MVAG Code	Mittelverwendungs- und -aufbringungsgruppen (1. und 2. Ebene)	RA 2024	VA 2024	Differenz
SA5	SA5	Saldo (5) Geldfluss aus der voranschlagswirksamen Gebarung (Saldo 3 + Saldo 4)	-91.669,75	-138.000	46.330,25

Ergebnisrechnung Bereichsbudget 4 - Soziale Wohlfahrt und Wohnbauförderung (Länder und Gemeinden)

MVAG Ebene	MVAG Code	Mittelverwendungs- und -aufbringungsgruppen (1. und 2. Ebene)	RA 2024	VA 2024	Differenz
1	211	Erträge aus der operativen Verwaltungstätigkeit	0,00	1.500	-1.500,00
2	2111	Erträge aus eigenen Abgaben	0,00	0	0,00
2	2112	Erträge aus Ertragsanteilen	0,00	0	0,00
2	2113	Erträge aus Gebühren	0,00	0	0,00
2	2114	Erträge aus Leistungen	0,00	1.500	-1.500,00
2	2115	Erträge aus Besitz und wirtschaftlicher Tätigkeit	0,00	0	0,00
2	2116	Erträge aus Veräußerung und sonstiger Erträge	0,00	0	0,00
2	2117	Nicht finanzierungswirksame operative Erträge	0,00	0	0,00
1	212	Erträge aus Transfers	0,00	0	0,00
2	2121	Transferertrag von Trägern des öffentlichen Rechts	0,00	0	0,00
2	2122	Transferertrag von Beteiligungen	0,00	0	0,00
2	2123	Transferertrag von Unternehmen (mit Finanzunternehmen)	0,00	0	0,00
2	2124	Transferertrag von Haushalten und Organisationen ohne Erwerbscharakter	0,00	0	0,00
2	2125	Transferertrag vom Ausland	0,00	0	0,00
2	2126	Investitions- und Tilgungszuschüsse zwischen Unternehmungen und Betrieben der Gebietskörperschaft und der Gebietskörperschaft	0,00	0	0,00
2	2127	Nicht finanzwirksamer Transferertrag	0,00	0	0,00
1	213	Finanzerträge	0,00	0	0,00
2	2131	Erträge aus Zinsen	0,00	0	0,00
2	2132	Erträge aus Zinsen aus derivativen Finanzinstrumenten mit und ohne Grundgeschäft	0,00	0	0,00
2	2133	Erträge aus Gewinneinnahmen von marktbestimmten Betrieben	0,00	0	0,00
2	2134	Sonstige Finanzerträge	0,00	0	0,00
2	2135	Erträge aus Dividenden/Gewinnausschüttungen	0,00	0	0,00
2	2136	Sonstige nicht finanzierungswirksame Erträge	0,00	0	0,00
SU	21	Summe Erträge	0,00	1.500	-1.500,00
1	221	Personalaufwand	0,00	0	0,00
2	2211	Personalaufwand (Bezüge, Nebengeb., Mehrleistungen)	0,00	0	0,00
2	2212	Gesetzlicher und freiwilliger Sozialaufwand	0,00	0	0,00
2	2213	Sonstiger Personalaufwand	0,00	0	0,00
2	2214	Nicht finanzierungswirksamer Personalaufwand	0,00	0	0,00
1	222	Sachaufwand	1.554,00	2.000	-446,00
2	2221	Gebrauchs- und Verbrauchsgüter, Handelswaren	1.554,00	2.000	-446,00
2	2222	Verwaltungs- und Betriebsaufwand	0,00	0	0,00
2	2223	Leasing- und Mietaufwand	0,00	0	0,00
2	2224	Instandhaltung	0,00	0	0,00
2	2225	Sonstiger Sachaufwand	0,00	0	0,00
2	2226	Nicht finanzierungswirksamer Sachaufwand	0,00	0	0,00

MVAG Ebene	MVAG Code	Mittelverwendungs- und -aufbringungsgruppen (1. und 2. Ebene)	RA 2024	VA 2024	Differenz
1	223	Transferaufwand	206.709,08	199.800	6.909,08
2	2231	Transferaufwand an Träger des öffentlichen Rechts	191.669,08	192.900	-1.230,92
2	2232	Transferaufwand an Beteiligungen	0,00	0	0,00
2	2233	Transferaufwand an Unternehmen (mit Finanzunternehmen)	0,00	0	0,00
2	2234	Transferaufwand an Haushalte und Organisationen ohne Erwerbscharakter	15.040,00	6.900	8.140,00
2	2235	Transferaufwand an das Ausland	0,00	0	0,00
2	2236	Investitions- und Tilgungszuschüsse zwischen Unternehmungen und Betrieben der Gebietskörperschaft und der Gebietskörperschaft	0,00	0	0,00
2	2237	Nicht finanzierungswirksamer Transferaufwand	0,00	0	0,00
1	224	Finanzaufwand	0,00	0	0,00
2	2241	Aufwendungen für Zinsen	0,00	0	0,00
2	2242	Zinsen und sonstige Aufwendungen aus derivativen Finanzinstrumenten mit und ohne Grundgeschäft	0,00	0	0,00
2	2243	Gewinnentnahmen von Unternehmungen und marktbestimmten Betrieben der Gebietskörperschaft (innerhalb der Gebietskörperschaft)	0,00	0	0,00
2	2244	Sonstiger Finanzaufwand	0,00	0	0,00
2	2245	Nicht finanzierungswirksamer Finanzaufwand	0,00	0	0,00
SU	22	Summe Aufwendungen	208.263,08	201.800	6.463,08
SA0	SA0	Saldo (0) Nettoergebnis (21 - 22)	-208.263,08	-200.300	-7.963,08
1	230	Entnahmen von Haushaltsrücklagen	0,00	0	0,00
2	2301	Entnahmen von Haushaltsrücklagen	0,00	0	0,00
1	240	Zuweisungen an Haushaltsrücklagen	0,00	0	0,00
2	2401	Zuweisungen an Haushaltsrücklagen	0,00	0	0,00
SA01	SA01	Saldo (01) Haushaltsrücklagen (230 - 240)	0,00	0	0,00
SA00	SA00	Saldo (00) Nettoergebnis nach Haushaltsrücklagen (Saldo 0 + Saldo 01)	-208.263,08	-200.300	-7.963,08

Finanzierungsergebnis Bereichsbudget 4 - Soziale Wohlfahrt und Wohnbauförderung (Länder und Gemeinden)

MVAG Ebene	MVAG Code	Mittelverwendungs- und -aufbringungsgruppen (1. und 2. Ebene)	RA 2024	VA 2024	Differenz
1	311	Einzahlungen aus operativer Verwaltungstätigkeit	0,00	1.500	-1.500,00
2	3111	Einzahlungen aus eigenen Abgaben	0,00	0	0,00
2	3112	Einzahlungen aus Ertragsanteilen	0,00	0	0,00
2	3113	Einzahlungen aus Gebühren	0,00	0	0,00
2	3114	Einzahlungen aus Leistungen	0,00	1.500	-1.500,00
2	3115	Einzahlungen aus Besitz und wirtschaftlicher Tätigkeiten	0,00	0	0,00
2	3116	Einzahlungen aus Veräußerung von geringwertigen Wirtschaftsgütern (GWG) und sonstige Einzahlungen	0,00	0	0,00
1	312	Einzahlungen aus Transfers	0,00	0	0,00
2	3121	Transferzahlungen von Trägern des öffentlichen Rechts	0,00	0	0,00
2	3122	Transferzahlungen von Beteiligungen	0,00	0	0,00
2	3123	Transferzahlungen von Unternehmen (inkl. Finanzunternehmen)	0,00	0	0,00
2	3124	Transferzahlungen von Haushalten und Organisationen ohne Erwerbscharakter	0,00	0	0,00
2	3125	Transferzahlungen vom Ausland	0,00	0	0,00
2	3126	Investitions- und Tilgungszuschüsse zwischen Unternehmungen und Betrieben der Gebietskörperschaft und der Gebietskörperschaft	0,00	0	0,00
1	313	Einzahlungen aus Finanzerträgen	0,00	0	0,00
2	3131	Einzahlungen aus Zinserträgen	0,00	0	0,00
2	3132	Einzahlungen aus Zinsen aus derivativen Finanzinstrumenten mit und ohne Grundgeschäft	0,00	0	0,00
2	3133	Einzahlungen aus Gewinnentnahmen von marktbestimmten Betrieben	0,00	0	0,00
2	3134	Sonstige Einzahlungen aus Finanzerträgen	0,00	0	0,00
2	3135	Einzahlungen aus Dividenden/Gewinnausschüttungen	0,00	0	0,00
SU	31	Summe Einzahlungen operative Gebarung	0,00	1.500	-1.500,00
1	321	Auszahlungen aus Personalaufwand	0,00	0	0,00
2	3211	Auszahlungen für Personalaufwand (Bezüge, Nebengebühren- und Mehrleistungsvergütungen)	0,00	0	0,00
2	3212	Auszahlungen für gesetzliche und freiwillige Sozialaufwendungen	0,00	0	0,00
2	3213	Auszahlungen aus sonstigem Personalaufwand	0,00	0	0,00
1	322	Auszahlungen aus Sachaufwand	1.554,00	2.000	-446,00
2	3221	Auszahlungen für Gebrauchs- und Verbrauchsgüter, Handelswaren	1.554,00	2.000	-446,00
2	3222	Auszahlungen für Verwaltungs- und Betriebsaufwand	0,00	0	0,00
2	3223	Auszahlungen für Leasing- und Mietaufwand	0,00	0	0,00
2	3224	Auszahlungen für Instandhaltung	0,00	0	0,00
2	3225	Sonstige Auszahlungen aus Sachaufwand	0,00	0	0,00
2	3226	Auszahlungen aus der Inanspruchnahme von Haftungen	0,00	0	0,00
1	323	Auszahlungen aus Transfers	206.309,08	199.800	6.509,08
2	3231	Transferzahlungen an Träger des öffentlichen Rechts	191.669,08	192.900	-1.230,92
2	3232	Transferzahlungen an Beteiligungen	0,00	0	0,00
2	3233	Transferzahlungen an Unternehmen (inkl. Finanzunternehmen)	0,00	0	0,00

MVAG Ebene	MVAG Code	Mittelverwendungs- und -aufbringungsgruppen (1. und 2. Ebene)	RA 2024	VA 2024	Differenz
2	3234	Transferzahlungen an Haushalte und Organisationen ohne Erwerbscharakter	14.640,00	6.900	7.740,00
2	3235	Transferzahlungen an das Ausland	0,00	0	0,00
2	3236	Investitions- und Tilgungszuschüsse zwischen Unternehmungen und Betrieben der Gebietskörperschaft und der Gebietskörperschaft	0,00	0	0,00
1	324	Auszahlungen aus Finanzaufwand	0,00	0	0,00
2	3241	Auszahlungen für Zinsen	0,00	0	0,00
2	3242	Auszahlungen für Zinsen aus derivativen Finanzinstrumente mit und ohne Grundgeschäft	0,00	0	0,00
2	3243	Auszahlungen aus Gewinnentnahmen von marktbestimmten Betrieben	0,00	0	0,00
2	3244	Sonstige Auszahlungen aus Finanzaufwendungen	0,00	0	0,00
SU	32	Summe Auszahlungen operative Gebarung	207.863,08	201.800	6.063,08
SA1	SA1	Saldo (1) Geldfluss aus der operativen Gebarung (31 - 32)	-207.863,08	-200.300	-7.563,08
1	331	Einzahlungen aus der Investitionstätigkeit	0,00	0	0,00
2	3311	Einzahlungen aus der Veräußerung von immateriellem Vermögen	0,00	0	0,00
2	3312	Einzahlungen aus der Veräußerung von Grundstücken und Grundstückseinrichtungen	0,00	0	0,00
2	3313	Einzahlungen aus der Veräußerung von Gebäuden und Bauten	0,00	0	0,00
2	3314	Einzahlungen aus der Veräußerung von technischen Anlagen, Fahrzeugen und Maschinen	0,00	0	0,00
2	3315	Einzahlungen aus der Veräußerung von Amts-, Betriebs- und Geschäftsausstattung	0,00	0	0,00
2	3316	Einzahlungen aus der Veräußerung von Kulturgütern	0,00	0	0,00
2	3317	Einzahlungen aus der Veräußerung von Beteiligungen	0,00	0	0,00
2	3318	Einzahlungen aus der Veräußerung von kofinanzierten Schutzbauten	0,00	0	0,00
1	332	Einzahlungen aus der Rückzahlung von Darlehen sowie gewährten Vorschüssen	0,00	0	0,00
2	3321	Einzahlungen aus Darlehen an Träger des öffentlichen Rechts	0,00	0	0,00
2	3322	Einzahlungen aus Darlehen an Beteiligungen	0,00	0	0,00
2	3323	Einzahlungen aus Darlehen an Unternehmen und Haushalte	0,00	0	0,00
2	3325	Einzahlungen aus Vorschüssen und Anzahlungen	0,00	0	0,00
1	333	Einzahlungen aus Kapitaltransfers	0,00	0	0,00
2	3331	Kapitaltransferzahlungen von Trägern des öffentlichen Rechts	0,00	0	0,00
2	3332	Kapitaltransferzahlungen von Beteiligungen	0,00	0	0,00
2	3333	Kapitaltransferzahlungen von Unternehmen	0,00	0	0,00
2	3334	Kapitaltransferzahlungen von Haushalten und Organisationen ohne Erwerbscharakter	0,00	0	0,00
2	3335	Kapitaltransferzahlungen vom Ausland	0,00	0	0,00
SU	33	Summe Einzahlungen investive Gebarung	0,00	0	0,00
1	341	Auszahlungen aus der Investitionstätigkeit	0,00	0	0,00
2	3411	Auszahlungen für den Erwerb von immateriellem Vermögen	0,00	0	0,00
2	3412	Auszahlungen für den Erwerb von Grundstücken und Grundstückseinrichtungen	0,00	0	0,00
2	3413	Auszahlungen für den Erwerb von Gebäuden und Bauten	0,00	0	0,00
2	3414	Auszahlungen für den Erwerb von technischen Anlagen, Fahrzeugen und Maschinen	0,00	0	0,00
2	3415	Auszahlungen für den Erwerb von Amts-, Betriebs- und Geschäftsausstattung	0,00	0	0,00
2	3416	Auszahlungen für den Erwerb von Kulturgütern	0,00	0	0,00

MVAG Ebene	MVAG Code	Mittelverwendungs- und -aufbringungsgruppen (1. und 2. Ebene)	RA 2024	VA 2024	Differenz
2	3417	Auszahlungen für den Erwerb von Beteiligungen	0,00	0	0,00
2	3418	Auszahlungen für den Erwerb von kofinanzierten Schutzbauten	0,00	0	0,00
1	342	Auszahlungen aus der Gewährung von Darlehen sowie gewährten Vorschüssen	0,00	0	0,00
2	3421	Auszahlungen von Darlehen an Träger des öffentlichen Rechts	0,00	0	0,00
2	3422	Auszahlungen von Darlehen an Beteiligungen	0,00	0	0,00
2	3423	Auszahlungen von Darlehen an Unternehmen und Haushalte	0,00	0	0,00
2	3425	Auszahlungen von Vorschüssen und Anzahlungen	0,00	0	0,00
1	343	Auszahlungen aus Kapitaltransfers	0,00	0	0,00
2	3431	Kapitaltransferzahlungen an Träger des öffentlichen Rechts	0,00	0	0,00
2	3432	Kapitaltransferzahlungen an Beteiligungen	0,00	0	0,00
2	3433	Kapitaltransferzahlungen an Unternehmen (Finanzunternehmen)	0,00	0	0,00
2	3434	Kapitaltransferzahlungen an Haushalte und Organisationen ohne Erwerbscharakter	0,00	0	0,00
2	3435	Kapitaltransferzahlungen an das Ausland	0,00	0	0,00
SU	34	Summe Auszahlungen investive Gebarung	0,00	0	0,00
SA2	SA2	Saldo (2) Geldfluss aus der investiven Gebarung (33 – 34)	0,00	0	0,00
SA3	SA3	Saldo (3) Nettofinanzierungssaldo (Saldo 1+ Saldo 2)	-207.863,08	-200.300	-7.563,08
1	351	Einzahlungen aus der Aufnahme von Finanzschulden	0,00	0	0,00
2	3511	Einzahlungen aus empfangenen Darlehen von öffentlichen Körperschaften und Rechtsträgern	0,00	0	0,00
2	3512	Einzahlungen aus empfangenen Darlehen von Beteiligungen	0,00	0	0,00
2	3513	Einzahlungen aus empfangenen Darlehen von Unternehmen und privaten Haushalten	0,00	0	0,00
2	3514	Einzahlungen aus Finanzschulden (Finanzunternehmen)	0,00	0	0,00
2	3515	Einzahlungen aus Aufnahmen von Leasingverbindlichkeiten	0,00	0	0,00
1	353	Einzahlungen infolge eines Kapitaltausches bei derivativen Finanzinstrumenten mit Grundgeschäft	0,00	0	0,00
2	3530	Einzahlungen infolge eines Kapitaltausches bei derivativen Finanzinstrumenten mit Grundgeschäft	0,00	0	0,00
1	355	Einzahlungen aus dem Abgang von Finanzinstrumenten	0,00	0	0,00
2	3550	Einzahlungen aus dem Abgang von Finanzinstrumenten	0,00	0	0,00
SU	35	Summe Einzahlungen aus der Finanzierungstätigkeit	0,00	0	0,00
1	361	Auszahlungen aus der Tilgung von Finanzschulden	0,00	0	0,00
2	3611	Auszahlungen aus empfangenen Darlehen von öffentlichen Körperschaften und Rechtsträgern	0,00	0	0,00
2	3612	Auszahlungen aus empfangenen Darlehen von Beteiligungen	0,00	0	0,00
2	3613	Auszahlungen aus empfangenen Darlehen von Unternehmen und privaten Haushalten	0,00	0	0,00
2	3614	Auszahlungen aus Finanzschulden	0,00	0	0,00
2	3615	Auszahlungen aus Rückzahlungen von Leasingverbindlichkeiten	0,00	0	0,00
1	363	Auszahlungen infolge eines Kapitaltausches bei derivativen Finanzinstrumenten mit Grundgeschäft	0,00	0	0,00
2	3630	Auszahlungen infolge Kapitaltausches bei derivativen Finanzinstrumenten mit Grundgeschäft	0,00	0	0,00
1	365	Auszahlungen für den Erwerb von Finanzinstrumenten	0,00	0	0,00
2	3650	Auszahlungen für den Erwerb von Finanzinstrumenten	0,00	0	0,00
SU	36	Summe Auszahlungen aus der Finanzierungstätigkeit	0,00	0	0,00
SA4	SA4	Saldo (4) Geldfluss aus der Finanzierungstätigkeit (35 - 36)	0,00	0	0,00

MVAG Ebene	MVAG Code	Mittelverwendungs- und -aufbringungsgruppen (1. und 2. Ebene)	RA 2024	VA 2024	Differenz
SA5	SA5	Saldo (5) Geldfluss aus der voranschlagswirksamen Gebarung (Saldo 3 + Saldo 4)	-207.863,08	-200.300	-7.563,08

Ergebnisrechnung Bereichsbudget 5 - Gesundheit (Länder und Gemeinden)

MVAG Ebene	MVAG Code	Mittelverwendungs- und -aufbringungsgruppen (1. und 2. Ebene)	RA 2024	VA 2024	Differenz
1	211	Erträge aus der operativen Verwaltungstätigkeit	126,72	0	126,72
2	2111	Erträge aus eigenen Abgaben	0,00	0	0,00
2	2112	Erträge aus Ertragsanteilen	0,00	0	0,00
2	2113	Erträge aus Gebühren	0,00	0	0,00
2	2114	Erträge aus Leistungen	126,72	0	126,72
2	2115	Erträge aus Besitz und wirtschaftlicher Tätigkeit	0,00	0	0,00
2	2116	Erträge aus Veräußerung und sonstiger Erträge	0,00	0	0,00
2	2117	Nicht finanzierungswirksame operative Erträge	0,00	0	0,00
1	212	Erträge aus Transfers	0,00	0	0,00
2	2121	Transferertrag von Trägern des öffentlichen Rechts	0,00	0	0,00
2	2122	Transferertrag von Beteiligungen	0,00	0	0,00
2	2123	Transferertrag von Unternehmen (mit Finanzunternehmen)	0,00	0	0,00
2	2124	Transferertrag von Haushalten und Organisationen ohne Erwerbscharakter	0,00	0	0,00
2	2125	Transferertrag vom Ausland	0,00	0	0,00
2	2126	Investitions- und Tilgungszuschüsse zwischen Unternehmungen und Betrieben der Gebietskörperschaft und der Gebietskörperschaft	0,00	0	0,00
2	2127	Nicht finanzwirksamer Transferertrag	0,00	0	0,00
1	213	Finanzerträge	0,00	0	0,00
2	2131	Erträge aus Zinsen	0,00	0	0,00
2	2132	Erträge aus Zinsen aus derivativen Finanzinstrumenten mit und ohne Grundgeschäft	0,00	0	0,00
2	2133	Erträge aus Gewinneinnahmen von marktbestimmten Betrieben	0,00	0	0,00
2	2134	Sonstige Finanzerträge	0,00	0	0,00
2	2135	Erträge aus Dividenden/Gewinnausschüttungen	0,00	0	0,00
2	2136	Sonstige nicht finanzierungswirksame Erträge	0,00	0	0,00
SU	21	Summe Erträge	126,72	0	126,72
1	221	Personalaufwand	0,00	0	0,00
2	2211	Personalaufwand (Bezüge, Nebengeb., Mehrleistungen)	0,00	0	0,00
2	2212	Gesetzlicher und freiwilliger Sozialaufwand	0,00	0	0,00
2	2213	Sonstiger Personalaufwand	0,00	0	0,00
2	2214	Nicht finanzierungswirksamer Personalaufwand	0,00	0	0,00
1	222	Sachaufwand	1.854,24	2.000	-145,76
2	2221	Gebrauchs- und Verbrauchsgüter, Handelswaren	0,00	0	0,00
2	2222	Verwaltungs- und Betriebsaufwand	0,00	0	0,00
2	2223	Leasing- und Mietaufwand	0,00	0	0,00
2	2224	Instandhaltung	0,00	0	0,00
2	2225	Sonstiger Sachaufwand	1.734,24	1.900	-165,76
2	2226	Nicht finanzierungswirksamer Sachaufwand	120,00	100	20,00

MVAG Ebene	MVAG Code	Mittelverwendungs- und -aufbringungsgruppen (1. und 2. Ebene)	RA 2024	VA 2024	Differenz
1	223	Transferaufwand	305.980,93	306.700	-719,07
2	2231	Transferaufwand an Träger des öffentlichen Rechts	305.980,93	306.700	-719,07
2	2232	Transferaufwand an Beteiligungen	0,00	0	0,00
2	2233	Transferaufwand an Unternehmen (mit Finanzunternehmen)	0,00	0	0,00
2	2234	Transferaufwand an Haushalte und Organisationen ohne Erwerbscharakter	0,00	0	0,00
2	2235	Transferaufwand an das Ausland	0,00	0	0,00
2	2236	Investitions- und Tilgungszuschüsse zwischen Unternehmungen und Betrieben der Gebietskörperschaft und der Gebietskörperschaft	0,00	0	0,00
2	2237	Nicht finanzierungswirksamer Transferaufwand	0,00	0	0,00
1	224	Finanzaufwand	0,00	0	0,00
2	2241	Aufwendungen für Zinsen	0,00	0	0,00
2	2242	Zinsen und sonstige Aufwendungen aus derivativen Finanzinstrumenten mit und ohne Grundgeschäft	0,00	0	0,00
2	2243	Gewinnentnahmen von Unternehmungen und marktbestimmten Betrieben der Gebietskörperschaft (innerhalb der Gebietskörperschaft)	0,00	0	0,00
2	2244	Sonstiger Finanzaufwand	0,00	0	0,00
2	2245	Nicht finanzierungswirksamer Finanzaufwand	0,00	0	0,00
SU	22	Summe Aufwendungen	307.835,17	308.700	-864,83
SA0	SA0	Saldo (0) Nettoergebnis (21 - 22)	-307.708,45	-308.700	991,55
1	230	Entnahmen von Haushaltsrücklagen	0,00	0	0,00
2	2301	Entnahmen von Haushaltsrücklagen	0,00	0	0,00
1	240	Zuweisungen an Haushaltsrücklagen	0,00	0	0,00
2	2401	Zuweisungen an Haushaltsrücklagen	0,00	0	0,00
SA01	SA01	Saldo (01) Haushaltsrücklagen (230 - 240)	0,00	0	0,00
SA00	SA00	Saldo (00) Nettoergebnis nach Haushaltsrücklagen (Saldo 0 + Saldo 01)	-307.708,45	-308.700	991,55

Finanzierungsergebnis Bereichsbudget 5 - Gesundheit (Länder und Gemeinden)

MVAG Ebene	MVAG Code	Mittelverwendungs- und -aufbringungsgruppen (1. und 2. Ebene)	RA 2024	VA 2024	Differenz
1	311	Einzahlungen aus operativer Verwaltungstätigkeit	129,72	0	129,72
2	3111	Einzahlungen aus eigenen Abgaben	0,00	0	0,00
2	3112	Einzahlungen aus Ertragsanteilen	0,00	0	0,00
2	3113	Einzahlungen aus Gebühren	0,00	0	0,00
2	3114	Einzahlungen aus Leistungen	129,72	0	129,72
2	3115	Einzahlungen aus Besitz und wirtschaftlicher Tätigkeiten	0,00	0	0,00
2	3116	Einzahlungen aus Veräußerung von geringwertigen Wirtschaftsgütern (GWG) und sonstige Einzahlungen	0,00	0	0,00
1	312	Einzahlungen aus Transfers	0,00	0	0,00
2	3121	Transferzahlungen von Trägern des öffentlichen Rechts	0,00	0	0,00
2	3122	Transferzahlungen von Beteiligungen	0,00	0	0,00
2	3123	Transferzahlungen von Unternehmen (inkl. Finanzunternehmen)	0,00	0	0,00
2	3124	Transferzahlungen von Haushalten und Organisationen ohne Erwerbscharakter	0,00	0	0,00
2	3125	Transferzahlungen vom Ausland	0,00	0	0,00
2	3126	Investitions- und Tilgungszuschüsse zwischen Unternehmungen und Betrieben der Gebietskörperschaft und der Gebietskörperschaft	0,00	0	0,00
1	313	Einzahlungen aus Finanzerträgen	0,00	0	0,00
2	3131	Einzahlungen aus Zinserträgen	0,00	0	0,00
2	3132	Einzahlungen aus Zinsen aus derivativen Finanzinstrumenten mit und ohne Grundgeschäft	0,00	0	0,00
2	3133	Einzahlungen aus Gewinnentnahmen von marktbestimmten Betrieben	0,00	0	0,00
2	3134	Sonstige Einzahlungen aus Finanzerträgen	0,00	0	0,00
2	3135	Einzahlungen aus Dividenden/Gewinnausschüttungen	0,00	0	0,00
SU	31	Summe Einzahlungen operative Gebarung	129,72	0	129,72
1	321	Auszahlungen aus Personalaufwand	0,00	0	0,00
2	3211	Auszahlungen für Personalaufwand (Bezüge, Nebengebühren- und Mehrleistungsvergütungen)	0,00	0	0,00
2	3212	Auszahlungen für gesetzliche und freiwillige Sozialaufwendungen	0,00	0	0,00
2	3213	Auszahlungen aus sonstigem Personalaufwand	0,00	0	0,00
1	322	Auszahlungen aus Sachaufwand	430,00	1.900	-1.470,00
2	3221	Auszahlungen für Gebrauchs- und Verbrauchsgüter, Handelswaren	0,00	0	0,00
2	3222	Auszahlungen für Verwaltungs- und Betriebsaufwand	0,00	0	0,00
2	3223	Auszahlungen für Leasing- und Mietaufwand	0,00	0	0,00
2	3224	Auszahlungen für Instandhaltung	0,00	0	0,00
2	3225	Sonstige Auszahlungen aus Sachaufwand	430,00	1.900	-1.470,00
2	3226	Auszahlungen aus der Inanspruchnahme von Haftungen	0,00	0	0,00
1	323	Auszahlungen aus Transfers	305.980,93	306.700	-719,07
2	3231	Transferzahlungen an Träger des öffentlichen Rechts	305.980,93	306.700	-719,07
2	3232	Transferzahlungen an Beteiligungen	0,00	0	0,00
2	3233	Transferzahlungen an Unternehmen (inkl. Finanzunternehmen)	0,00	0	0,00

MVAG Ebene	MVAG Code	Mittelverwendungs- und -aufbringungsgruppen (1. und 2. Ebene)	RA 2024	VA 2024	Differenz
2	3234	Transferzahlungen an Haushalte und Organisationen ohne Erwerbscharakter	0,00	0	0,00
2	3235	Transferzahlungen an das Ausland	0,00	0	0,00
2	3236	Investitions- und Tilgungszuschüsse zwischen Unternehmungen und Betrieben der Gebietskörperschaft und der Gebietskörperschaft	0,00	0	0,00
1	324	Auszahlungen aus Finanzaufwand	0,00	0	0,00
2	3241	Auszahlungen für Zinsen	0,00	0	0,00
2	3242	Auszahlungen für Zinsen aus derivativen Finanzinstrumente mit und ohne Grundgeschäft	0,00	0	0,00
2	3243	Auszahlungen aus Gewinnentnahmen von marktbestimmten Betrieben	0,00	0	0,00
2	3244	Sonstige Auszahlungen aus Finanzaufwendungen	0,00	0	0,00
SU	32	Summe Auszahlungen operative Gebarung	306.410,93	308.600	-2.189,07
SA1	SA1	Saldo (1) Geldfluss aus der operativen Gebarung (31 - 32)	-306.281,21	-308.600	2.318,79
1	331	Einzahlungen aus der Investitionstätigkeit	0,00	0	0,00
2	3311	Einzahlungen aus der Veräußerung von immateriellem Vermögen	0,00	0	0,00
2	3312	Einzahlungen aus der Veräußerung von Grundstücken und Grundstückseinrichtungen	0,00	0	0,00
2	3313	Einzahlungen aus der Veräußerung von Gebäuden und Bauten	0,00	0	0,00
2	3314	Einzahlungen aus der Veräußerung von technischen Anlagen, Fahrzeugen und Maschinen	0,00	0	0,00
2	3315	Einzahlungen aus der Veräußerung von Amts-, Betriebs- und Geschäftsausstattung	0,00	0	0,00
2	3316	Einzahlungen aus der Veräußerung von Kulturgütern	0,00	0	0,00
2	3317	Einzahlungen aus der Veräußerung von Beteiligungen	0,00	0	0,00
2	3318	Einzahlungen aus der Veräußerung von kofinanzierten Schutzbauten	0,00	0	0,00
1	332	Einzahlungen aus der Rückzahlung von Darlehen sowie gewährten Vorschüssen	0,00	0	0,00
2	3321	Einzahlungen aus Darlehen an Träger des öffentlichen Rechts	0,00	0	0,00
2	3322	Einzahlungen aus Darlehen an Beteiligungen	0,00	0	0,00
2	3323	Einzahlungen aus Darlehen an Unternehmen und Haushalte	0,00	0	0,00
2	3325	Einzahlungen aus Vorschüssen und Anzahlungen	0,00	0	0,00
1	333	Einzahlungen aus Kapitaltransfers	0,00	0	0,00
2	3331	Kapitaltransferzahlungen von Trägern des öffentlichen Rechts	0,00	0	0,00
2	3332	Kapitaltransferzahlungen von Beteiligungen	0,00	0	0,00
2	3333	Kapitaltransferzahlungen von Unternehmen	0,00	0	0,00
2	3334	Kapitaltransferzahlungen von Haushalten und Organisationen ohne Erwerbscharakter	0,00	0	0,00
2	3335	Kapitaltransferzahlungen vom Ausland	0,00	0	0,00
SU	33	Summe Einzahlungen investive Gebarung	0,00	0	0,00
1	341	Auszahlungen aus der Investitionstätigkeit	0,00	0	0,00
2	3411	Auszahlungen für den Erwerb von immateriellem Vermögen	0,00	0	0,00
2	3412	Auszahlungen für den Erwerb von Grundstücken und Grundstückseinrichtungen	0,00	0	0,00
2	3413	Auszahlungen für den Erwerb von Gebäuden und Bauten	0,00	0	0,00
2	3414	Auszahlungen für den Erwerb von technischen Anlagen, Fahrzeugen und Maschinen	0,00	0	0,00
2	3415	Auszahlungen für den Erwerb von Amts-, Betriebs- und Geschäftsausstattung	0,00	0	0,00
2	3416	Auszahlungen für den Erwerb von Kulturgütern	0,00	0	0,00

MVAG Ebene	MVAG Code	Mittelverwendungs- und -aufbringungsgruppen (1. und 2. Ebene)	RA 2024	VA 2024	Differenz
2	3417	Auszahlungen für den Erwerb von Beteiligungen	0,00	0	0,00
2	3418	Auszahlungen für den Erwerb von kofinanzierten Schutzbauten	0,00	0	0,00
1	342	Auszahlungen aus der Gewährung von Darlehen sowie gewährten Vorschüssen	0,00	0	0,00
2	3421	Auszahlungen von Darlehen an Träger des öffentlichen Rechts	0,00	0	0,00
2	3422	Auszahlungen von Darlehen an Beteiligungen	0,00	0	0,00
2	3423	Auszahlungen von Darlehen an Unternehmen und Haushalte	0,00	0	0,00
2	3425	Auszahlungen von Vorschüssen und Anzahlungen	0,00	0	0,00
1	343	Auszahlungen aus Kapitaltransfers	0,00	0	0,00
2	3431	Kapitaltransferzahlungen an Träger des öffentlichen Rechts	0,00	0	0,00
2	3432	Kapitaltransferzahlungen an Beteiligungen	0,00	0	0,00
2	3433	Kapitaltransferzahlungen an Unternehmen (Finanzunternehmen)	0,00	0	0,00
2	3434	Kapitaltransferzahlungen an Haushalte und Organisationen ohne Erwerbscharakter	0,00	0	0,00
2	3435	Kapitaltransferzahlungen an das Ausland	0,00	0	0,00
SU	34	Summe Auszahlungen investive Gebarung	0,00	0	0,00
SA2	SA2	Saldo (2) Geldfluss aus der investiven Gebarung (33 – 34)	0,00	0	0,00
SA3	SA3	Saldo (3) Nettofinanzierungssaldo (Saldo 1+ Saldo 2)	-306.281,21	-308.600	2.318,79
1	351	Einzahlungen aus der Aufnahme von Finanzschulden	0,00	0	0,00
2	3511	Einzahlungen aus empfangenen Darlehen von öffentlichen Körperschaften und Rechtsträgern	0,00	0	0,00
2	3512	Einzahlungen aus empfangenen Darlehen von Beteiligungen	0,00	0	0,00
2	3513	Einzahlungen aus empfangenen Darlehen von Unternehmen und privaten Haushalten	0,00	0	0,00
2	3514	Einzahlungen aus Finanzschulden (Finanzunternehmen)	0,00	0	0,00
2	3515	Einzahlungen aus Aufnahmen von Leasingverbindlichkeiten	0,00	0	0,00
1	353	Einzahlungen infolge eines Kapitaltausches bei derivativen Finanzinstrumenten mit Grundgeschäft	0,00	0	0,00
2	3530	Einzahlungen infolge eines Kapitaltausches bei derivativen Finanzinstrumenten mit Grundgeschäft	0,00	0	0,00
1	355	Einzahlungen aus dem Abgang von Finanzinstrumenten	0,00	0	0,00
2	3550	Einzahlungen aus dem Abgang von Finanzinstrumenten	0,00	0	0,00
SU	35	Summe Einzahlungen aus der Finanzierungstätigkeit	0,00	0	0,00
1	361	Auszahlungen aus der Tilgung von Finanzschulden	0,00	0	0,00
2	3611	Auszahlungen aus empfangenen Darlehen von öffentlichen Körperschaften und Rechtsträgern	0,00	0	0,00
2	3612	Auszahlungen aus empfangenen Darlehen von Beteiligungen	0,00	0	0,00
2	3613	Auszahlungen aus empfangenen Darlehen von Unternehmen und privaten Haushalten	0,00	0	0,00
2	3614	Auszahlungen aus Finanzschulden	0,00	0	0,00
2	3615	Auszahlungen aus Rückzahlungen von Leasingverbindlichkeiten	0,00	0	0,00
1	363	Auszahlungen infolge eines Kapitaltausches bei derivativen Finanzinstrumenten mit Grundgeschäft	0,00	0	0,00
2	3630	Auszahlungen infolge Kapitaltausches bei derivativen Finanzinstrumenten mit Grundgeschäft	0,00	0	0,00
1	365	Auszahlungen für den Erwerb von Finanzinstrumenten	0,00	0	0,00
2	3650	Auszahlungen für den Erwerb von Finanzinstrumenten	0,00	0	0,00
SU	36	Summe Auszahlungen aus der Finanzierungstätigkeit	0,00	0	0,00
SA4	SA4	Saldo (4) Geldfluss aus der Finanzierungstätigkeit (35 - 36)	0,00	0	0,00

MVAG Ebene	MVAG Code	Mittelverwendungs- und -aufbringungsgruppen (1. und 2. Ebene)	RA 2024	VA 2024	Differenz
SA5	SA5	Saldo (5) Geldfluss aus der voranschlagswirksamen Gebarung (Saldo 3 + Saldo 4)	-306.281,21	-308.600	2.318,79

Ergebnisrechnung Bereichsbudget 6 - Straßen- und Wasserbau, Verkehr (Länder und Gemeinden)

MVAG Ebene	MVAG Code	Mittelverwendungs- und -aufbringungsgruppen (1. und 2. Ebene)	RA 2024	VA 2024	Differenz
1	211	Erträge aus der operativen Verwaltungstätigkeit	0,00	16.500	-16.500,00
2	2111	Erträge aus eigenen Abgaben	0,00	0	0,00
2	2112	Erträge aus Ertragsanteilen	0,00	0	0,00
2	2113	Erträge aus Gebühren	0,00	0	0,00
2	2114	Erträge aus Leistungen	0,00	0	0,00
2	2115	Erträge aus Besitz und wirtschaftlicher Tätigkeit	0,00	0	0,00
2	2116	Erträge aus Veräußerung und sonstiger Erträge	0,00	16.500	-16.500,00
2	2117	Nicht finanzierungswirksame operative Erträge	0,00	0	0,00
1	212	Erträge aus Transfers	59.363,19	57.900	1.463,19
2	2121	Transferertrag von Trägern des öffentlichen Rechts	50.000,00	50.000	0,00
2	2122	Transferertrag von Beteiligungen	0,00	0	0,00
2	2123	Transferertrag von Unternehmen (mit Finanzunternehmen)	0,00	0	0,00
2	2124	Transferertrag von Haushalten und Organisationen ohne Erwerbscharakter	0,00	0	0,00
2	2125	Transferertrag vom Ausland	0,00	0	0,00
2	2126	Investitions- und Tilgungszuschüsse zwischen Unternehmungen und Betrieben der Gebietskörperschaft und der Gebietskörperschaft	0,00	0	0,00
2	2127	Nicht finanzwirksamer Transferertrag	9.363,19	7.900	1.463,19
1	213	Finanzerträge	0,00	0	0,00
2	2131	Erträge aus Zinsen	0,00	0	0,00
2	2132	Erträge aus Zinsen aus derivativen Finanzinstrumenten mit und ohne Grundgeschäft	0,00	0	0,00
2	2133	Erträge aus Gewinneinnahmen von marktbestimmten Betrieben	0,00	0	0,00
2	2134	Sonstige Finanzerträge	0,00	0	0,00
2	2135	Erträge aus Dividenden/Gewinnausschüttungen	0,00	0	0,00
2	2136	Sonstige nicht finanzierungswirksame Erträge	0,00	0	0,00
SU	21	Summe Erträge	59.363,19	74.400	-15.036,81
1	221	Personalaufwand	0,00	0	0,00
2	2211	Personalaufwand (Bezüge, Nebengeb., Mehrleistungen)	0,00	0	0,00
2	2212	Gesetzlicher und freiwilliger Sozialaufwand	0,00	0	0,00
2	2213	Sonstiger Personalaufwand	0,00	0	0,00
2	2214	Nicht finanzierungswirksamer Personalaufwand	0,00	0	0,00
1	222	Sachaufwand	93.855,93	111.900	-18.044,07
2	2221	Gebrauchs- und Verbrauchsgüter, Handelswaren	2.816,55	4.600	-1.783,45
2	2222	Verwaltungs- und Betriebsaufwand	1.142,16	1.200	-57,84
2	2223	Leasing- und Mietaufwand	0,00	0	0,00
2	2224	Instandhaltung	1.558,24	1.800	-241,76
2	2225	Sonstiger Sachaufwand	34.015,92	51.500	-17.484,08
2	2226	Nicht finanzierungswirksamer Sachaufwand	54.323,06	52.800	1.523,06

MVAG Ebene	MVAG Code	Mittelverwendungs- und -aufbringungsgruppen (1. und 2. Ebene)	RA 2024	VA 2024	Differenz
1	223	Transferaufwand	0,00	0	0,00
2	2231	Transferaufwand an Träger des öffentlichen Rechts	0,00	0	0,00
2	2232	Transferaufwand an Beteiligungen	0,00	0	0,00
2	2233	Transferaufwand an Unternehmen (mit Finanzunternehmen)	0,00	0	0,00
2	2234	Transferaufwand an Haushalte und Organisationen ohne Erwerbscharakter	0,00	0	0,00
2	2235	Transferaufwand an das Ausland	0,00	0	0,00
2	2236	Investitions- und Tilgungszuschüsse zwischen Unternehmungen und Betrieben der Gebietskörperschaft und der Gebietskörperschaft	0,00	0	0,00
2	2237	Nicht finanzierungswirksamer Transferaufwand	0,00	0	0,00
1	224	Finanzaufwand	0,00	0	0,00
2	2241	Aufwendungen für Zinsen	0,00	0	0,00
2	2242	Zinsen und sonstige Aufwendungen aus derivativen Finanzinstrumenten mit und ohne Grundgeschäft	0,00	0	0,00
2	2243	Gewinnentnahmen von Unternehmungen und marktbestimmten Betrieben der Gebietskörperschaft (innerhalb der Gebietskörperschaft)	0,00	0	0,00
2	2244	Sonstiger Finanzaufwand	0,00	0	0,00
2	2245	Nicht finanzierungswirksamer Finanzaufwand	0,00	0	0,00
SU	22	Summe Aufwendungen	93.855,93	111.900	-18.044,07
SA0	SA0	Saldo (0) Nettoergebnis (21 - 22)	-34.492,74	-37.500	3.007,26
1	230	Entnahmen von Haushaltsrücklagen	0,00	0	0,00
2	2301	Entnahmen von Haushaltsrücklagen	0,00	0	0,00
1	240	Zuweisungen an Haushaltsrücklagen	0,00	0	0,00
2	2401	Zuweisungen an Haushaltsrücklagen	0,00	0	0,00
SA01	SA01	Saldo (01) Haushaltsrücklagen (230 - 240)	0,00	0	0,00
SA00	SA00	Saldo (00) Nettoergebnis nach Haushaltsrücklagen (Saldo 0 + Saldo 01)	-34.492,74	-37.500	3.007,26

Finanzierungsergebnis Bereichsbudget 6 - Straßen- und Wasserbau, Verkehr (Länder und Gemeinden)

MVAG Ebene	MVAG Code	Mittelverwendungs- und -aufbringungsgruppen (1. und 2. Ebene)	RA 2024	VA 2024	Differenz
1	311	Einzahlungen aus operativer Verwaltungstätigkeit	0,00	16.500	-16.500,00
2	3111	Einzahlungen aus eigenen Abgaben	0,00	0	0,00
2	3112	Einzahlungen aus Ertragsanteilen	0,00	0	0,00
2	3113	Einzahlungen aus Gebühren	0,00	0	0,00
2	3114	Einzahlungen aus Leistungen	0,00	0	0,00
2	3115	Einzahlungen aus Besitz und wirtschaftlicher Tätigkeiten	0,00	0	0,00
2	3116	Einzahlungen aus Veräußerung von geringwertigen Wirtschaftsgütern (GWG) und sonstige Einzahlungen	0,00	16.500	-16.500,00
1	312	Einzahlungen aus Transfers	50.000,00	50.000	0,00
2	3121	Transferzahlungen von Trägern des öffentlichen Rechts	50.000,00	50.000	0,00
2	3122	Transferzahlungen von Beteiligungen	0,00	0	0,00
2	3123	Transferzahlungen von Unternehmen (inkl. Finanzunternehmen)	0,00	0	0,00
2	3124	Transferzahlungen von Haushalten und Organisationen ohne Erwerbscharakter	0,00	0	0,00
2	3125	Transferzahlungen vom Ausland	0,00	0	0,00
2	3126	Investitions- und Tilgungszuschüsse zwischen Unternehmungen und Betrieben der Gebietskörperschaft und der Gebietskörperschaft	0,00	0	0,00
1	313	Einzahlungen aus Finanzerträgen	0,00	0	0,00
2	3131	Einzahlungen aus Zinserträgen	0,00	0	0,00
2	3132	Einzahlungen aus Zinsen aus derivativen Finanzinstrumenten mit und ohne Grundgeschäft	0,00	0	0,00
2	3133	Einzahlungen aus Gewinnentnahmen von marktbestimmten Betrieben	0,00	0	0,00
2	3134	Sonstige Einzahlungen aus Finanzerträgen	0,00	0	0,00
2	3135	Einzahlungen aus Dividenden/Gewinnausschüttungen	0,00	0	0,00
SU	31	Summe Einzahlungen operative Gebarung	50.000,00	66.500	-16.500,00
1	321	Auszahlungen aus Personalaufwand	0,00	0	0,00
2	3211	Auszahlungen für Personalaufwand (Bezüge, Nebengebühren- und Mehrleistungsvergütungen)	0,00	0	0,00
2	3212	Auszahlungen für gesetzliche und freiwillige Sozialaufwendungen	0,00	0	0,00
2	3213	Auszahlungen aus sonstigem Personalaufwand	0,00	0	0,00
1	322	Auszahlungen aus Sachaufwand	39.532,87	59.100	-19.567,13
2	3221	Auszahlungen für Gebrauchs- und Verbrauchsgüter, Handelswaren	2.816,55	4.600	-1.783,45
2	3222	Auszahlungen für Verwaltungs- und Betriebsaufwand	1.142,16	1.200	-57,84
2	3223	Auszahlungen für Leasing- und Mietaufwand	0,00	0	0,00
2	3224	Auszahlungen für Instandhaltung	1.558,24	1.800	-241,76
2	3225	Sonstige Auszahlungen aus Sachaufwand	34.015,92	51.500	-17.484,08
2	3226	Auszahlungen aus der Inanspruchnahme von Haftungen	0,00	0	0,00
1	323	Auszahlungen aus Transfers	0,00	0	0,00
2	3231	Transferzahlungen an Träger des öffentlichen Rechts	0,00	0	0,00
2	3232	Transferzahlungen an Beteiligungen	0,00	0	0,00
2	3233	Transferzahlungen an Unternehmen (inkl. Finanzunternehmen)	0,00	0	0,00

MVAG Ebene	MVAG Code	Mittelverwendungs- und -aufbringungsgruppen (1. und 2. Ebene)	RA 2024	VA 2024	Differenz
2	3234	Transferzahlungen an Haushalte und Organisationen ohne Erwerbscharakter	0,00	0	0,00
2	3235	Transferzahlungen an das Ausland	0,00	0	0,00
2	3236	Investitions- und Tilgungszuschüsse zwischen Unternehmungen und Betrieben der Gebietskörperschaft und der Gebietskörperschaft	0,00	0	0,00
1	324	Auszahlungen aus Finanzaufwand	0,00	0	0,00
2	3241	Auszahlungen für Zinsen	0,00	0	0,00
2	3242	Auszahlungen für Zinsen aus derivativen Finanzinstrumente mit und ohne Grundgeschäft	0,00	0	0,00
2	3243	Auszahlungen aus Gewinnentnahmen von marktbestimmten Betrieben	0,00	0	0,00
2	3244	Sonstige Auszahlungen aus Finanzaufwendungen	0,00	0	0,00
SU	32	Summe Auszahlungen operative Gebarung	39.532,87	59.100	-19.567,13
SA1	SA1	Saldo (1) Geldfluss aus der operativen Gebarung (31 - 32)	10.467,13	7.400	3.067,13
1	331	Einzahlungen aus der Investitionstätigkeit	0,00	0	0,00
2	3311	Einzahlungen aus der Veräußerung von immateriellem Vermögen	0,00	0	0,00
2	3312	Einzahlungen aus der Veräußerung von Grundstücken und Grundstückseinrichtungen	0,00	0	0,00
2	3313	Einzahlungen aus der Veräußerung von Gebäuden und Bauten	0,00	0	0,00
2	3314	Einzahlungen aus der Veräußerung von technischen Anlagen, Fahrzeugen und Maschinen	0,00	0	0,00
2	3315	Einzahlungen aus der Veräußerung von Amts-, Betriebs- und Geschäftsausstattung	0,00	0	0,00
2	3316	Einzahlungen aus der Veräußerung von Kulturgütern	0,00	0	0,00
2	3317	Einzahlungen aus der Veräußerung von Beteiligungen	0,00	0	0,00
2	3318	Einzahlungen aus der Veräußerung von kofinanzierten Schutzbauten	0,00	0	0,00
1	332	Einzahlungen aus der Rückzahlung von Darlehen sowie gewährten Vorschüssen	0,00	0	0,00
2	3321	Einzahlungen aus Darlehen an Träger des öffentlichen Rechts	0,00	0	0,00
2	3322	Einzahlungen aus Darlehen an Beteiligungen	0,00	0	0,00
2	3323	Einzahlungen aus Darlehen an Unternehmen und Haushalte	0,00	0	0,00
2	3325	Einzahlungen aus Vorschüssen und Anzahlungen	0,00	0	0,00
1	333	Einzahlungen aus Kapitaltransfers	5.500,00	0	5.500,00
2	3331	Kapitaltransferzahlungen von Trägern des öffentlichen Rechts	5.500,00	0	5.500,00
2	3332	Kapitaltransferzahlungen von Beteiligungen	0,00	0	0,00
2	3333	Kapitaltransferzahlungen von Unternehmen	0,00	0	0,00
2	3334	Kapitaltransferzahlungen von Haushalten und Organisationen ohne Erwerbscharakter	0,00	0	0,00
2	3335	Kapitaltransferzahlungen vom Ausland	0,00	0	0,00
SU	33	Summe Einzahlungen investive Gebarung	5.500,00	0	5.500,00
1	341	Auszahlungen aus der Investitionstätigkeit	34.198,29	66.500	-32.301,71
2	3411	Auszahlungen für den Erwerb von immateriellem Vermögen	0,00	0	0,00
2	3412	Auszahlungen für den Erwerb von Grundstücken und Grundstückseinrichtungen	34.198,29	66.500	-32.301,71
2	3413	Auszahlungen für den Erwerb von Gebäuden und Bauten	0,00	0	0,00
2	3414	Auszahlungen für den Erwerb von technischen Anlagen, Fahrzeugen und Maschinen	0,00	0	0,00
2	3415	Auszahlungen für den Erwerb von Amts-, Betriebs- und Geschäftsausstattung	0,00	0	0,00
2	3416	Auszahlungen für den Erwerb von Kulturgütern	0,00	0	0,00

MVAG Ebene	MVAG Code	Mittelverwendungs- und -aufbringungsgruppen (1. und 2. Ebene)	RA 2024	VA 2024	Differenz
2	3417	Auszahlungen für den Erwerb von Beteiligungen	0,00	0	0,00
2	3418	Auszahlungen für den Erwerb von kofinanzierten Schutzbauten	0,00	0	0,00
1	342	Auszahlungen aus der Gewährung von Darlehen sowie gewährten Vorschüssen	0,00	0	0,00
2	3421	Auszahlungen von Darlehen an Träger des öffentlichen Rechts	0,00	0	0,00
2	3422	Auszahlungen von Darlehen an Beteiligungen	0,00	0	0,00
2	3423	Auszahlungen von Darlehen an Unternehmen und Haushalte	0,00	0	0,00
2	3425	Auszahlungen von Vorschüssen und Anzahlungen	0,00	0	0,00
1	343	Auszahlungen aus Kapitaltransfers	0,00	0	0,00
2	3431	Kapitaltransferzahlungen an Träger des öffentlichen Rechts	0,00	0	0,00
2	3432	Kapitaltransferzahlungen an Beteiligungen	0,00	0	0,00
2	3433	Kapitaltransferzahlungen an Unternehmen (Finanzunternehmen)	0,00	0	0,00
2	3434	Kapitaltransferzahlungen an Haushalte und Organisationen ohne Erwerbscharakter	0,00	0	0,00
2	3435	Kapitaltransferzahlungen an das Ausland	0,00	0	0,00
SU	34	Summe Auszahlungen investive Gebarung	34.198,29	66.500	-32.301,71
SA2	SA2	Saldo (2) Geldfluss aus der investiven Gebarung (33 – 34)	-28.698,29	-66.500	37.801,71
SA3	SA3	Saldo (3) Nettofinanzierungssaldo (Saldo 1+ Saldo 2)	-18.231,16	-59.100	40.868,84
1	351	Einzahlungen aus der Aufnahme von Finanzschulden	0,00	0	0,00
2	3511	Einzahlungen aus empfangenen Darlehen von öffentlichen Körperschaften und Rechtsträgern	0,00	0	0,00
2	3512	Einzahlungen aus empfangenen Darlehen von Beteiligungen	0,00	0	0,00
2	3513	Einzahlungen aus empfangenen Darlehen von Unternehmen und privaten Haushalten	0,00	0	0,00
2	3514	Einzahlungen aus Finanzschulden (Finanzunternehmen)	0,00	0	0,00
2	3515	Einzahlungen aus Aufnahmen von Leasingverbindlichkeiten	0,00	0	0,00
1	353	Einzahlungen infolge eines Kapitaltausches bei derivativen Finanzinstrumenten mit Grundgeschäft	0,00	0	0,00
2	3530	Einzahlungen infolge eines Kapitaltausches bei derivativen Finanzinstrumenten mit Grundgeschäft	0,00	0	0,00
1	355	Einzahlungen aus dem Abgang von Finanzinstrumenten	0,00	0	0,00
2	3550	Einzahlungen aus dem Abgang von Finanzinstrumenten	0,00	0	0,00
SU	35	Summe Einzahlungen aus der Finanzierungstätigkeit	0,00	0	0,00
1	361	Auszahlungen aus der Tilgung von Finanzschulden	0,00	0	0,00
2	3611	Auszahlungen aus empfangenen Darlehen von öffentlichen Körperschaften und Rechtsträgern	0,00	0	0,00
2	3612	Auszahlungen aus empfangenen Darlehen von Beteiligungen	0,00	0	0,00
2	3613	Auszahlungen aus empfangenen Darlehen von Unternehmen und privaten Haushalten	0,00	0	0,00
2	3614	Auszahlungen aus Finanzschulden	0,00	0	0,00
2	3615	Auszahlungen aus Rückzahlungen von Leasingverbindlichkeiten	0,00	0	0,00
1	363	Auszahlungen infolge eines Kapitaltausches bei derivativen Finanzinstrumenten mit Grundgeschäft	0,00	0	0,00
2	3630	Auszahlungen infolge Kapitaltausches bei derivativen Finanzinstrumenten mit Grundgeschäft	0,00	0	0,00
1	365	Auszahlungen für den Erwerb von Finanzinstrumenten	0,00	0	0,00
2	3650	Auszahlungen für den Erwerb von Finanzinstrumenten	0,00	0	0,00
SU	36	Summe Auszahlungen aus der Finanzierungstätigkeit	0,00	0	0,00
SA4	SA4	Saldo (4) Geldfluss aus der Finanzierungstätigkeit (35 - 36)	0,00	0	0,00

MVAG Ebene	MVAG Code	Mittelverwendungs- und -aufbringungsgruppen (1. und 2. Ebene)	RA 2024	VA 2024	Differenz
SA5	SA5	Saldo (5) Geldfluss aus der voranschlagswirksamen Gebarung (Saldo 3 + Saldo 4)	-18.231,16	-59.100	40.868,84

Ergebnisrechnung Bereichsbudget 7 - Wirtschaftsförderung (Länder und Gemeinden)

MVAG Ebene	MVAG Code	Mittelverwendungs- und -aufbringungsgruppen (1. und 2. Ebene)	RA 2024	VA 2024	Differenz
1	211	Erträge aus der operativen Verwaltungstätigkeit	27.241,30	65.900	-38.658,70
2	2111	Erträge aus eigenen Abgaben	0,00	0	0,00
2	2112	Erträge aus Ertragsanteilen	0,00	0	0,00
2	2113	Erträge aus Gebühren	0,00	0	0,00
2	2114	Erträge aus Leistungen	511,30	400	111,30
2	2115	Erträge aus Besitz und wirtschaftlicher Tätigkeit	0,00	0	0,00
2	2116	Erträge aus Veräußerung und sonstiger Erträge	26.730,00	65.500	-38.770,00
2	2117	Nicht finanzierungswirksame operative Erträge	0,00	0	0,00
1	212	Erträge aus Transfers	18.650,04	11.700	6.950,04
2	2121	Transferertrag von Trägern des öffentlichen Rechts	17.873,55	11.400	6.473,55
2	2122	Transferertrag von Beteiligungen	0,00	0	0,00
2	2123	Transferertrag von Unternehmen (mit Finanzunternehmen)	0,00	0	0,00
2	2124	Transferertrag von Haushalten und Organisationen ohne Erwerbscharakter	0,00	0	0,00
2	2125	Transferertrag vom Ausland	0,00	0	0,00
2	2126	Investitions- und Tilgungszuschüsse zwischen Unternehmungen und Betrieben der Gebietskörperschaft und der Gebietskörperschaft	0,00	0	0,00
2	2127	Nicht finanzwirksamer Transferertrag	776,49	300	476,49
1	213	Finanzerträge	0,00	0	0,00
2	2131	Erträge aus Zinsen	0,00	0	0,00
2	2132	Erträge aus Zinsen aus derivativen Finanzinstrumenten mit und ohne Grundgeschäft	0,00	0	0,00
2	2133	Erträge aus Gewinneinnahmen von marktbestimmten Betrieben	0,00	0	0,00
2	2134	Sonstige Finanzerträge	0,00	0	0,00
2	2135	Erträge aus Dividenden/Gewinnausschüttungen	0,00	0	0,00
2	2136	Sonstige nicht finanzierungswirksame Erträge	0,00	0	0,00
SU	21	Summe Erträge	45.891,34	77.600	-31.708,66
1	221	Personalaufwand	0,00	0	0,00
2	2211	Personalaufwand (Bezüge, Nebengeb., Mehrleistungen)	0,00	0	0,00
2	2212	Gesetzlicher und freiwilliger Sozialaufwand	0,00	0	0,00
2	2213	Sonstiger Personalaufwand	0,00	0	0,00
2	2214	Nicht finanzierungswirksamer Personalaufwand	0,00	0	0,00
1	222	Sachaufwand	190.319,01	230.000	-39.680,99
2	2221	Gebrauchs- und Verbrauchsgüter, Handelswaren	148,44	2.700	-2.551,56
2	2222	Verwaltungs- und Betriebsaufwand	0,00	0	0,00
2	2223	Leasing- und Mietaufwand	0,00	0	0,00
2	2224	Instandhaltung	11.534,66	11.500	34,66
2	2225	Sonstiger Sachaufwand	17.197,59	82.800	-65.602,41
2	2226	Nicht finanzierungswirksamer Sachaufwand	161.438,32	133.000	28.438,32

MVAG Ebene	MVAG Code	Mittelverwendungs- und -aufbringungsgruppen (1. und 2. Ebene)	RA 2024	VA 2024	Differenz
1	223	Transferaufwand	19.257,38	32.000	-12.742,62
2	2231	Transferaufwand an Träger des öffentlichen Rechts	0,00	0	0,00
2	2232	Transferaufwand an Beteiligungen	0,00	0	0,00
2	2233	Transferaufwand an Unternehmen (mit Finanzunternehmen)	19.077,38	31.500	-12.422,62
2	2234	Transferaufwand an Haushalte und Organisationen ohne Erwerbscharakter	180,00	500	-320,00
2	2235	Transferaufwand an das Ausland	0,00	0	0,00
2	2236	Investitions- und Tilgungszuschüsse zwischen Unternehmungen und Betrieben der Gebietskörperschaft und der Gebietskörperschaft	0,00	0	0,00
2	2237	Nicht finanzierungswirksamer Transferaufwand	0,00	0	0,00
1	224	Finanzaufwand	0,00	0	0,00
2	2241	Aufwendungen für Zinsen	0,00	0	0,00
2	2242	Zinsen und sonstige Aufwendungen aus derivativen Finanzinstrumenten mit und ohne Grundgeschäft	0,00	0	0,00
2	2243	Gewinnentnahmen von Unternehmungen und marktbestimmten Betrieben der Gebietskörperschaft (innerhalb der Gebietskörperschaft)	0,00	0	0,00
2	2244	Sonstiger Finanzaufwand	0,00	0	0,00
2	2245	Nicht finanzierungswirksamer Finanzaufwand	0,00	0	0,00
SU	22	Summe Aufwendungen	209.576,39	262.000	-52.423,61
SA0	SA0	Saldo (0) Nettoergebnis (21 - 22)	-163.685,05	-184.400	20.714,95
1	230	Entnahmen von Haushaltsrücklagen	0,00	0	0,00
2	2301	Entnahmen von Haushaltsrücklagen	0,00	0	0,00
1	240	Zuweisungen an Haushaltsrücklagen	0,00	0	0,00
2	2401	Zuweisungen an Haushaltsrücklagen	0,00	0	0,00
SA01	SA01	Saldo (01) Haushaltsrücklagen (230 - 240)	0,00	0	0,00
SA00	SA00	Saldo (00) Nettoergebnis nach Haushaltsrücklagen (Saldo 0 + Saldo 01)	-163.685,05	-184.400	20.714,95

Finanzierungsergebnis Bereichsbudget 7 - Wirtschaftsförderung (Länder und Gemeinden)

MVAG Ebene	MVAG Code	Mittelverwendungs- und -aufbringungsgruppen (1. und 2. Ebene)	RA 2024	VA 2024	Differenz
1	311	Einzahlungen aus operativer Verwaltungstätigkeit	511,30	65.900	-65.388,70
2	3111	Einzahlungen aus eigenen Abgaben	0,00	0	0,00
2	3112	Einzahlungen aus Ertragsanteilen	0,00	0	0,00
2	3113	Einzahlungen aus Gebühren	0,00	0	0,00
2	3114	Einzahlungen aus Leistungen	511,30	400	111,30
2	3115	Einzahlungen aus Besitz und wirtschaftlicher Tätigkeiten	0,00	0	0,00
2	3116	Einzahlungen aus Veräußerung von geringwertigen Wirtschaftsgütern (GWG) und sonstige Einzahlungen	0,00	65.500	-65.500,00
1	312	Einzahlungen aus Transfers	17.873,55	11.400	6.473,55
2	3121	Transferzahlungen von Trägern des öffentlichen Rechts	17.873,55	11.400	6.473,55
2	3122	Transferzahlungen von Beteiligungen	0,00	0	0,00
2	3123	Transferzahlungen von Unternehmen (inkl. Finanzunternehmen)	0,00	0	0,00
2	3124	Transferzahlungen von Haushalten und Organisationen ohne Erwerbscharakter	0,00	0	0,00
2	3125	Transferzahlungen vom Ausland	0,00	0	0,00
2	3126	Investitions- und Tilgungszuschüsse zwischen Unternehmungen und Betrieben der Gebietskörperschaft und der Gebietskörperschaft	0,00	0	0,00
1	313	Einzahlungen aus Finanzerträgen	0,00	0	0,00
2	3131	Einzahlungen aus Zinserträgen	0,00	0	0,00
2	3132	Einzahlungen aus Zinsen aus derivativen Finanzinstrumenten mit und ohne Grundgeschäft	0,00	0	0,00
2	3133	Einzahlungen aus Gewinnentnahmen von marktbestimmten Betrieben	0,00	0	0,00
2	3134	Sonstige Einzahlungen aus Finanzerträgen	0,00	0	0,00
2	3135	Einzahlungen aus Dividenden/Gewinnausschüttungen	0,00	0	0,00
SU	31	Summe Einzahlungen operative Gebarung	18.384,85	77.300	-58.915,15
1	321	Auszahlungen aus Personalaufwand	0,00	0	0,00
2	3211	Auszahlungen für Personalaufwand (Bezüge, Nebengebühren- und Mehrleistungsvergütungen)	0,00	0	0,00
2	3212	Auszahlungen für gesetzliche und freiwillige Sozialaufwendungen	0,00	0	0,00
2	3213	Auszahlungen aus sonstigem Personalaufwand	0,00	0	0,00
1	322	Auszahlungen aus Sachaufwand	28.880,69	97.000	-68.119,31
2	3221	Auszahlungen für Gebrauchs- und Verbrauchsgüter, Handelswaren	148,44	2.700	-2.551,56
2	3222	Auszahlungen für Verwaltungs- und Betriebsaufwand	0,00	0	0,00
2	3223	Auszahlungen für Leasing- und Mietaufwand	0,00	0	0,00
2	3224	Auszahlungen für Instandhaltung	11.534,66	11.500	34,66
2	3225	Sonstige Auszahlungen aus Sachaufwand	17.197,59	82.800	-65.602,41
2	3226	Auszahlungen aus der Inanspruchnahme von Haftungen	0,00	0	0,00
1	323	Auszahlungen aus Transfers	19.257,38	32.000	-12.742,62
2	3231	Transferzahlungen an Träger des öffentlichen Rechts	0,00	0	0,00
2	3232	Transferzahlungen an Beteiligungen	0,00	0	0,00
2	3233	Transferzahlungen an Unternehmen (inkl. Finanzunternehmen)	19.077,38	31.500	-12.422,62

MVAG Ebene	MVAG Code	Mittelverwendungs- und -aufbringungsgruppen (1. und 2. Ebene)	RA 2024	VA 2024	Differenz
2	3234	Transferzahlungen an Haushalte und Organisationen ohne Erwerbscharakter	180,00	500	-320,00
2	3235	Transferzahlungen an das Ausland	0,00	0	0,00
2	3236	Investitions- und Tilgungszuschüsse zwischen Unternehmungen und Betrieben der Gebietskörperschaft und der Gebietskörperschaft	0,00	0	0,00
1	324	Auszahlungen aus Finanzaufwand	0,00	0	0,00
2	3241	Auszahlungen für Zinsen	0,00	0	0,00
2	3242	Auszahlungen für Zinsen aus derivativen Finanzinstrumente mit und ohne Grundgeschäft	0,00	0	0,00
2	3243	Auszahlungen aus Gewinnentnahmen von marktbestimmten Betrieben	0,00	0	0,00
2	3244	Sonstige Auszahlungen aus Finanzaufwendungen	0,00	0	0,00
SU	32	Summe Auszahlungen operative Gebarung	48.138,07	129.000	-80.861,93
SA1	SA1	Saldo (1) Geldfluss aus der operativen Gebarung (31 - 32)	-29.753,22	-51.700	21.946,78
1	331	Einzahlungen aus der Investitionstätigkeit	0,00	0	0,00
2	3311	Einzahlungen aus der Veräußerung von immateriellem Vermögen	0,00	0	0,00
2	3312	Einzahlungen aus der Veräußerung von Grundstücken und Grundstückseinrichtungen	0,00	0	0,00
2	3313	Einzahlungen aus der Veräußerung von Gebäuden und Bauten	0,00	0	0,00
2	3314	Einzahlungen aus der Veräußerung von technischen Anlagen, Fahrzeugen und Maschinen	0,00	0	0,00
2	3315	Einzahlungen aus der Veräußerung von Amts-, Betriebs- und Geschäftsausstattung	0,00	0	0,00
2	3316	Einzahlungen aus der Veräußerung von Kulturgütern	0,00	0	0,00
2	3317	Einzahlungen aus der Veräußerung von Beteiligungen	0,00	0	0,00
2	3318	Einzahlungen aus der Veräußerung von kofinanzierten Schutzbauten	0,00	0	0,00
1	332	Einzahlungen aus der Rückzahlung von Darlehen sowie gewährten Vorschüssen	0,00	0	0,00
2	3321	Einzahlungen aus Darlehen an Träger des öffentlichen Rechts	0,00	0	0,00
2	3322	Einzahlungen aus Darlehen an Beteiligungen	0,00	0	0,00
2	3323	Einzahlungen aus Darlehen an Unternehmen und Haushalte	0,00	0	0,00
2	3325	Einzahlungen aus Vorschüssen und Anzahlungen	0,00	0	0,00
1	333	Einzahlungen aus Kapitaltransfers	11.507,54	33.000	-21.492,46
2	3331	Kapitaltransferzahlungen von Trägern des öffentlichen Rechts	11.400,00	11.400	0,00
2	3332	Kapitaltransferzahlungen von Beteiligungen	0,00	0	0,00
2	3333	Kapitaltransferzahlungen von Unternehmen	0,00	0	0,00
2	3334	Kapitaltransferzahlungen von Haushalten und Organisationen ohne Erwerbscharakter	107,54	21.600	-21.492,46
2	3335	Kapitaltransferzahlungen vom Ausland	0,00	0	0,00
SU	33	Summe Einzahlungen investive Gebarung	11.507,54	33.000	-21.492,46
1	341	Auszahlungen aus der Investitionstätigkeit	38.471,92	39.400	-928,08
2	3411	Auszahlungen für den Erwerb von immateriellem Vermögen	0,00	0	0,00
2	3412	Auszahlungen für den Erwerb von Grundstücken und Grundstückseinrichtungen	38.471,92	39.400	-928,08
2	3413	Auszahlungen für den Erwerb von Gebäuden und Bauten	0,00	0	0,00
2	3414	Auszahlungen für den Erwerb von technischen Anlagen, Fahrzeugen und Maschinen	0,00	0	0,00
2	3415	Auszahlungen für den Erwerb von Amts-, Betriebs- und Geschäftsausstattung	0,00	0	0,00
2	3416	Auszahlungen für den Erwerb von Kulturgütern	0,00	0	0,00

MVAG Ebene	MVAG Code	Mittelverwendungs- und -aufbringungsgruppen (1. und 2. Ebene)	RA 2024	VA 2024	Differenz
2	3417	Auszahlungen für den Erwerb von Beteiligungen	0,00	0	0,00
2	3418	Auszahlungen für den Erwerb von kofinanzierten Schutzbauten	0,00	0	0,00
1	342	Auszahlungen aus der Gewährung von Darlehen sowie gewährten Vorschüssen	0,00	0	0,00
2	3421	Auszahlungen von Darlehen an Träger des öffentlichen Rechts	0,00	0	0,00
2	3422	Auszahlungen von Darlehen an Beteiligungen	0,00	0	0,00
2	3423	Auszahlungen von Darlehen an Unternehmen und Haushalte	0,00	0	0,00
2	3425	Auszahlungen von Vorschüssen und Anzahlungen	0,00	0	0,00
1	343	Auszahlungen aus Kapitaltransfers	0,00	0	0,00
2	3431	Kapitaltransferzahlungen an Träger des öffentlichen Rechts	0,00	0	0,00
2	3432	Kapitaltransferzahlungen an Beteiligungen	0,00	0	0,00
2	3433	Kapitaltransferzahlungen an Unternehmen (Finanzunternehmen)	0,00	0	0,00
2	3434	Kapitaltransferzahlungen an Haushalte und Organisationen ohne Erwerbscharakter	0,00	0	0,00
2	3435	Kapitaltransferzahlungen an das Ausland	0,00	0	0,00
SU	34	Summe Auszahlungen investive Gebarung	38.471,92	39.400	-928,08
SA2	SA2	Saldo (2) Geldfluss aus der investiven Gebarung (33 – 34)	-26.964,38	-6.400	-20.564,38
SA3	SA3	Saldo (3) Nettofinanzierungssaldo (Saldo 1+ Saldo 2)	-56.717,60	-58.100	1.382,40
1	351	Einzahlungen aus der Aufnahme von Finanzschulden	0,00	0	0,00
2	3511	Einzahlungen aus empfangenen Darlehen von öffentlichen Körperschaften und Rechtsträgern	0,00	0	0,00
2	3512	Einzahlungen aus empfangenen Darlehen von Beteiligungen	0,00	0	0,00
2	3513	Einzahlungen aus empfangenen Darlehen von Unternehmen und privaten Haushalten	0,00	0	0,00
2	3514	Einzahlungen aus Finanzschulden (Finanzunternehmen)	0,00	0	0,00
2	3515	Einzahlungen aus Aufnahmen von Leasingverbindlichkeiten	0,00	0	0,00
1	353	Einzahlungen infolge eines Kapitaltausches bei derivativen Finanzinstrumenten mit Grundgeschäft	0,00	0	0,00
2	3530	Einzahlungen infolge eines Kapitaltausches bei derivativen Finanzinstrumenten mit Grundgeschäft	0,00	0	0,00
1	355	Einzahlungen aus dem Abgang von Finanzinstrumenten	0,00	0	0,00
2	3550	Einzahlungen aus dem Abgang von Finanzinstrumenten	0,00	0	0,00
SU	35	Summe Einzahlungen aus der Finanzierungstätigkeit	0,00	0	0,00
1	361	Auszahlungen aus der Tilgung von Finanzschulden	0,00	0	0,00
2	3611	Auszahlungen aus empfangenen Darlehen von öffentlichen Körperschaften und Rechtsträgern	0,00	0	0,00
2	3612	Auszahlungen aus empfangenen Darlehen von Beteiligungen	0,00	0	0,00
2	3613	Auszahlungen aus empfangenen Darlehen von Unternehmen und privaten Haushalten	0,00	0	0,00
2	3614	Auszahlungen aus Finanzschulden	0,00	0	0,00
2	3615	Auszahlungen aus Rückzahlungen von Leasingverbindlichkeiten	0,00	0	0,00
1	363	Auszahlungen infolge eines Kapitaltausches bei derivativen Finanzinstrumenten mit Grundgeschäft	0,00	0	0,00
2	3630	Auszahlungen infolge Kapitaltausches bei derivativen Finanzinstrumenten mit Grundgeschäft	0,00	0	0,00
1	365	Auszahlungen für den Erwerb von Finanzinstrumenten	0,00	0	0,00
2	3650	Auszahlungen für den Erwerb von Finanzinstrumenten	0,00	0	0,00
SU	36	Summe Auszahlungen aus der Finanzierungstätigkeit	0,00	0	0,00
SA4	SA4	Saldo (4) Geldfluss aus der Finanzierungstätigkeit (35 - 36)	0,00	0	0,00

MVAG Ebene	MVAG Code	Mittelverwendungs- und -aufbringungsgruppen (1. und 2. Ebene)	RA 2024	VA 2024	Differenz
SA5	SA5	Saldo (5) Geldfluss aus der voranschlagswirksamen Gebarung (Saldo 3 + Saldo 4)	-56.717,60	-58.100	1.382,40

Ergebnisrechnung Bereichsbudget 8 - Dienstleistungen (Länder und Gemeinden)

MVAG Ebene	MVAG Code	Mittelverwendungs- und -aufbringungsgruppen (1. und 2. Ebene)	RA 2024	VA 2024	Differenz
1	211	Erträge aus der operativen Verwaltungstätigkeit	410.596,15	414.000	-3.403,85
2	2111	Erträge aus eigenen Abgaben	0,00	0	0,00
2	2112	Erträge aus Ertragsanteilen	0,00	0	0,00
2	2113	Erträge aus Gebühren	134.008,89	133.200	808,89
2	2114	Erträge aus Leistungen	112.432,59	88.100	24.332,59
2	2115	Erträge aus Besitz und wirtschaftlicher Tätigkeit	60.183,37	53.100	7.083,37
2	2116	Erträge aus Veräußerung und sonstiger Erträge	103.971,30	139.600	-35.628,70
2	2117	Nicht finanzierungswirksame operative Erträge	0,00	0	0,00
1	212	Erträge aus Transfers	83.985,70	75.200	8.785,70
2	2121	Transferertrag von Trägern des öffentlichen Rechts	32.170,00	26.100	6.070,00
2	2122	Transferertrag von Beteiligungen	0,00	0	0,00
2	2123	Transferertrag von Unternehmen (mit Finanzunternehmen)	0,00	0	0,00
2	2124	Transferertrag von Haushalten und Organisationen ohne Erwerbscharakter	0,00	0	0,00
2	2125	Transferertrag vom Ausland	0,00	0	0,00
2	2126	Investitions- und Tilgungszuschüsse zwischen Unternehmungen und Betrieben der Gebietskörperschaft und der Gebietskörperschaft	0,00	0	0,00
2	2127	Nicht finanzwirksamer Transferertrag	51.815,70	49.100	2.715,70
1	213	Finanzerträge	70.815,58	70.900	-84,42
2	2131	Erträge aus Zinsen	70.815,58	70.900	-84,42
2	2132	Erträge aus Zinsen aus derivativen Finanzinstrumenten mit und ohne Grundgeschäft	0,00	0	0,00
2	2133	Erträge aus Gewinneinnahmen von marktbestimmten Betrieben	0,00	0	0,00
2	2134	Sonstige Finanzerträge	0,00	0	0,00
2	2135	Erträge aus Dividenden/Gewinnausschüttungen	0,00	0	0,00
2	2136	Sonstige nicht finanzierungswirksame Erträge	0,00	0	0,00
SU	21	Summe Erträge	565.397,43	560.100	5.297,43
1	221	Personalaufwand	173.294,33	170.800	2.494,33
2	2211	Personalaufwand (Bezüge, Nebengeb., Mehrleistungen)	138.347,15	137.000	1.347,15
2	2212	Gesetzlicher und freiwilliger Sozialaufwand	34.577,18	33.600	977,18
2	2213	Sonstiger Personalaufwand	0,00	0	0,00
2	2214	Nicht finanzierungswirksamer Personalaufwand	370,00	200	170,00
1	222	Sachaufwand	419.181,50	465.700	-46.518,50
2	2221	Gebrauchs- und Verbrauchsgüter, Handelswaren	24.553,85	24.800	-246,15
2	2222	Verwaltungs- und Betriebsaufwand	63.745,42	60.100	3.645,42
2	2223	Leasing- und Mietaufwand	0,00	5.200	-5.200,00
2	2224	Instandhaltung	34.838,63	22.700	12.138,63
2	2225	Sonstiger Sachaufwand	104.316,38	182.700	-78.383,62
2	2226	Nicht finanzierungswirksamer Sachaufwand	191.727,22	170.200	21.527,22

MVAG Ebene	MVAG Code	Mittelverwendungs- und -aufbringungsgruppen (1. und 2. Ebene)	RA 2024	VA 2024	Differenz
1	223	Transferaufwand	61.561,74	66.700	-5.138,26
2	2231	Transferaufwand an Träger des öffentlichen Rechts	59.561,74	63.700	-4.138,26
2	2232	Transferaufwand an Beteiligungen	0,00	0	0,00
2	2233	Transferaufwand an Unternehmen (mit Finanzunternehmen)	0,00	0	0,00
2	2234	Transferaufwand an Haushalte und Organisationen ohne Erwerbscharakter	2.000,00	3.000	-1.000,00
2	2235	Transferaufwand an das Ausland	0,00	0	0,00
2	2236	Investitions- und Tilgungszuschüsse zwischen Unternehmungen und Betrieben der Gebietskörperschaft und der Gebietskörperschaft	0,00	0	0,00
2	2237	Nicht finanzierungswirksamer Transferaufwand	0,00	0	0,00
1	224	Finanzaufwand	92.345,09	95.800	-3.454,91
2	2241	Aufwendungen für Zinsen	92.206,78	95.700	-3.493,22
2	2242	Zinsen und sonstige Aufwendungen aus derivativen Finanzinstrumenten mit und ohne Grundgeschäft	0,00	0	0,00
2	2243	Gewinnentnahmen von Unternehmungen und marktbestimmten Betrieben der Gebietskörperschaft (innerhalb der Gebietskörperschaft)	0,00	0	0,00
2	2244	Sonstiger Finanzaufwand	138,31	100	38,31
2	2245	Nicht finanzierungswirksamer Finanzaufwand	0,00	0	0,00
SU	22	Summe Aufwendungen	746.382,66	799.000	-52.617,34
SA0	SA0	Saldo (0) Nettoergebnis (21 - 22)	-180.985,23	-238.900	57.914,77
1	230	Entnahmen von Haushaltsrücklagen	0,00	0	0,00
2	2301	Entnahmen von Haushaltsrücklagen	0,00	0	0,00
1	240	Zuweisungen an Haushaltsrücklagen	0,00	0	0,00
2	2401	Zuweisungen an Haushaltsrücklagen	0,00	0	0,00
SA01	SA01	Saldo (01) Haushaltsrücklagen (230 - 240)	0,00	0	0,00
SA00	SA00	Saldo (00) Nettoergebnis nach Haushaltsrücklagen (Saldo 0 + Saldo 01)	-180.985,23	-238.900	57.914,77

Finanzierungsergebnis Bereichsbudget 8 - Dienstleistungen (Länder und Gemeinden)

MVAG Ebene	MVAG Code	Mittelverwendungs- und -aufbringungsgruppen (1. und 2. Ebene)	RA 2024	VA 2024	Differenz
1	311	Einzahlungen aus operativer Verwaltungstätigkeit	331.370,19	391.900	-60.529,81
2	3111	Einzahlungen aus eigenen Abgaben	0,00	0	0,00
2	3112	Einzahlungen aus Ertragsanteilen	0,00	0	0,00
2	3113	Einzahlungen aus Gebühren	132.163,07	133.200	-1.036,93
2	3114	Einzahlungen aus Leistungen	112.432,59	88.100	24.332,59
2	3115	Einzahlungen aus Besitz und wirtschaftlicher Tätigkeiten	63.101,45	53.100	10.001,45
2	3116	Einzahlungen aus Veräußerung von geringwertigen Wirtschaftsgütern (GWG) und sonstige Einzahlungen	23.673,08	117.500	-93.826,92
1	312	Einzahlungen aus Transfers	32.170,00	26.100	6.070,00
2	3121	Transferzahlungen von Trägern des öffentlichen Rechts	32.170,00	26.100	6.070,00
2	3122	Transferzahlungen von Beteiligungen	0,00	0	0,00
2	3123	Transferzahlungen von Unternehmen (inkl. Finanzunternehmen)	0,00	0	0,00
2	3124	Transferzahlungen von Haushalten und Organisationen ohne Erwerbscharakter	0,00	0	0,00
2	3125	Transferzahlungen vom Ausland	0,00	0	0,00
2	3126	Investitions- und Tilgungszuschüsse zwischen Unternehmungen und Betrieben der Gebietskörperschaft und der Gebietskörperschaft	0,00	0	0,00
1	313	Einzahlungen aus Finanzerträgen	70.815,58	70.900	-84,42
2	3131	Einzahlungen aus Zinserträgen	70.815,58	70.900	-84,42
2	3132	Einzahlungen aus Zinsen aus derivativen Finanzinstrumenten mit und ohne Grundgeschäft	0,00	0	0,00
2	3133	Einzahlungen aus Gewinnentnahmen von marktbestimmten Betrieben	0,00	0	0,00
2	3134	Sonstige Einzahlungen aus Finanzerträgen	0,00	0	0,00
2	3135	Einzahlungen aus Dividenden/Gewinnausschüttungen	0,00	0	0,00
SU	31	Summe Einzahlungen operative Gebarung	434.355,77	488.900	-54.544,23
1	321	Auszahlungen aus Personalaufwand	172.924,33	170.600	2.324,33
2	3211	Auszahlungen für Personalaufwand (Bezüge, Nebengebühren- und Mehrleistungsvergütungen)	138.347,15	137.000	1.347,15
2	3212	Auszahlungen für gesetzliche und freiwillige Sozialaufwendungen	34.577,18	33.600	977,18
2	3213	Auszahlungen aus sonstigem Personalaufwand	0,00	0	0,00
1	322	Auszahlungen aus Sachaufwand	226.865,19	295.500	-68.634,81
2	3221	Auszahlungen für Gebrauchs- und Verbrauchsgüter, Handelswaren	24.317,57	24.800	-482,43
2	3222	Auszahlungen für Verwaltungs- und Betriebsaufwand	63.745,42	60.100	3.645,42
2	3223	Auszahlungen für Leasing- und Mietaufwand	0,00	5.200	-5.200,00
2	3224	Auszahlungen für Instandhaltung	33.053,06	22.700	10.353,06
2	3225	Sonstige Auszahlungen aus Sachaufwand	105.749,14	182.700	-76.950,86
2	3226	Auszahlungen aus der Inanspruchnahme von Haftungen	0,00	0	0,00
1	323	Auszahlungen aus Transfers	61.561,74	66.700	-5.138,26
2	3231	Transferzahlungen an Träger des öffentlichen Rechts	59.561,74	63.700	-4.138,26
2	3232	Transferzahlungen an Beteiligungen	0,00	0	0,00
2	3233	Transferzahlungen an Unternehmen (inkl. Finanzunternehmen)	0,00	0	0,00

MVAG Ebene	MVAG Code	Mittelverwendungs- und -aufbringungsgruppen (1. und 2. Ebene)	RA 2024	VA 2024	Differenz
2	3234	Transferzahlungen an Haushalte und Organisationen ohne Erwerbscharakter	2.000,00	3.000	-1.000,00
2	3235	Transferzahlungen an das Ausland	0,00	0	0,00
2	3236	Investitions- und Tilgungszuschüsse zwischen Unternehmungen und Betrieben der Gebietskörperschaft und der Gebietskörperschaft	0,00	0	0,00
1	324	Auszahlungen aus Finanzaufwand	92.344,99	95.800	-3.455,01
2	3241	Auszahlungen für Zinsen	92.206,68	95.700	-3.493,32
2	3242	Auszahlungen für Zinsen aus derivativen Finanzinstrumente mit und ohne Grundgeschäft	0,00	0	0,00
2	3243	Auszahlungen aus Gewinnentnahmen von marktbestimmten Betrieben	0,00	0	0,00
2	3244	Sonstige Auszahlungen aus Finanzaufwendungen	138,31	100	38,31
SU	32	Summe Auszahlungen operative Gebarung	553.696,25	628.600	-74.903,75
SA1	SA1	Saldo (1) Geldfluss aus der operativen Gebarung (31 - 32)	-119.340,48	-139.700	20.359,52
1	331	Einzahlungen aus der Investitionstätigkeit	88.020,00	88.000	20,00
2	3311	Einzahlungen aus der Veräußerung von immateriellem Vermögen	0,00	0	0,00
2	3312	Einzahlungen aus der Veräußerung von Grundstücken und Grundstückseinrichtungen	88.020,00	88.000	20,00
2	3313	Einzahlungen aus der Veräußerung von Gebäuden und Bauten	0,00	0	0,00
2	3314	Einzahlungen aus der Veräußerung von technischen Anlagen, Fahrzeugen und Maschinen	0,00	0	0,00
2	3315	Einzahlungen aus der Veräußerung von Amts-, Betriebs- und Geschäftsausstattung	0,00	0	0,00
2	3316	Einzahlungen aus der Veräußerung von Kulturgütern	0,00	0	0,00
2	3317	Einzahlungen aus der Veräußerung von Beteiligungen	0,00	0	0,00
2	3318	Einzahlungen aus der Veräußerung von kofinanzierten Schutzbauten	0,00	0	0,00
1	332	Einzahlungen aus der Rückzahlung von Darlehen sowie gewährten Vorschüssen	0,00	0	0,00
2	3321	Einzahlungen aus Darlehen an Träger des öffentlichen Rechts	0,00	0	0,00
2	3322	Einzahlungen aus Darlehen an Beteiligungen	0,00	0	0,00
2	3323	Einzahlungen aus Darlehen an Unternehmen und Haushalte	0,00	0	0,00
2	3325	Einzahlungen aus Vorschüssen und Anzahlungen	0,00	0	0,00
1	333	Einzahlungen aus Kapitaltransfers	146.133,56	136.000	10.133,56
2	3331	Kapitaltransferzahlungen von Trägern des öffentlichen Rechts	126.545,49	126.600	-54,51
2	3332	Kapitaltransferzahlungen von Beteiligungen	0,00	0	0,00
2	3333	Kapitaltransferzahlungen von Unternehmen	0,00	0	0,00
2	3334	Kapitaltransferzahlungen von Haushalten und Organisationen ohne Erwerbscharakter	19.588,07	9.400	10.188,07
2	3335	Kapitaltransferzahlungen vom Ausland	0,00	0	0,00
SU	33	Summe Einzahlungen investive Gebarung	234.153,56	224.000	10.153,56
1	341	Auszahlungen aus der Investitionstätigkeit	94.994,34	173.000	-78.005,66
2	3411	Auszahlungen für den Erwerb von immateriellem Vermögen	0,00	0	0,00
2	3412	Auszahlungen für den Erwerb von Grundstücken und Grundstückseinrichtungen	12.252,62	90.200	-77.947,38
2	3413	Auszahlungen für den Erwerb von Gebäuden und Bauten	69.911,57	69.900	11,57
2	3414	Auszahlungen für den Erwerb von technischen Anlagen, Fahrzeugen und Maschinen	5.074,15	5.100	-25,85
2	3415	Auszahlungen für den Erwerb von Amts-, Betriebs- und Geschäftsausstattung	7.756,00	7.800	-44,00
2	3416	Auszahlungen für den Erwerb von Kulturgütern	0,00	0	0,00

MVAG Ebene	MVAG Code	Mittelverwendungs- und -aufbringungsgruppen (1. und 2. Ebene)	RA 2024	VA 2024	Differenz
2	3417	Auszahlungen für den Erwerb von Beteiligungen	0,00	0	0,00
2	3418	Auszahlungen für den Erwerb von kofinanzierten Schutzbauten	0,00	0	0,00
1	342	Auszahlungen aus der Gewährung von Darlehen sowie gewährten Vorschüssen	0,00	0	0,00
2	3421	Auszahlungen von Darlehen an Träger des öffentlichen Rechts	0,00	0	0,00
2	3422	Auszahlungen von Darlehen an Beteiligungen	0,00	0	0,00
2	3423	Auszahlungen von Darlehen an Unternehmen und Haushalte	0,00	0	0,00
2	3425	Auszahlungen von Vorschüssen und Anzahlungen	0,00	0	0,00
1	343	Auszahlungen aus Kapitaltransfers	0,00	0	0,00
2	3431	Kapitaltransferzahlungen an Träger des öffentlichen Rechts	0,00	0	0,00
2	3432	Kapitaltransferzahlungen an Beteiligungen	0,00	0	0,00
2	3433	Kapitaltransferzahlungen an Unternehmen (Finanzunternehmen)	0,00	0	0,00
2	3434	Kapitaltransferzahlungen an Haushalte und Organisationen ohne Erwerbscharakter	0,00	0	0,00
2	3435	Kapitaltransferzahlungen an das Ausland	0,00	0	0,00
SU	34	Summe Auszahlungen investive Gebarung	94.994,34	173.000	-78.005,66
SA2	SA2	Saldo (2) Geldfluss aus der investiven Gebarung (33 – 34)	139.159,22	51.000	88.159,22
SA3	SA3	Saldo (3) Nettofinanzierungssaldo (Saldo 1+ Saldo 2)	19.818,74	-88.700	108.518,74
1	351	Einzahlungen aus der Aufnahme von Finanzschulden	0,00	50.000	-50.000,00
2	3511	Einzahlungen aus empfangenen Darlehen von öffentlichen Körperschaften und Rechtsträgern	0,00	0	0,00
2	3512	Einzahlungen aus empfangenen Darlehen von Beteiligungen	0,00	0	0,00
2	3513	Einzahlungen aus empfangenen Darlehen von Unternehmen und privaten Haushalten	0,00	0	0,00
2	3514	Einzahlungen aus Finanzschulden (Finanzunternehmen)	0,00	50.000	-50.000,00
2	3515	Einzahlungen aus Aufnahmen von Leasingverbindlichkeiten	0,00	0	0,00
1	353	Einzahlungen infolge eines Kapitaltausches bei derivativen Finanzinstrumenten mit Grundgeschäft	0,00	0	0,00
2	3530	Einzahlungen infolge eines Kapitaltausches bei derivativen Finanzinstrumenten mit Grundgeschäft	0,00	0	0,00
1	355	Einzahlungen aus dem Abgang von Finanzinstrumenten	0,00	0	0,00
2	3550	Einzahlungen aus dem Abgang von Finanzinstrumenten	0,00	0	0,00
SU	35	Summe Einzahlungen aus der Finanzierungstätigkeit	0,00	50.000	-50.000,00
1	361	Auszahlungen aus der Tilgung von Finanzschulden	180.728,33	181.200	-471,67
2	3611	Auszahlungen aus empfangenen Darlehen von öffentlichen Körperschaften und Rechtsträgern	0,00	0	0,00
2	3612	Auszahlungen aus empfangenen Darlehen von Beteiligungen	0,00	0	0,00
2	3613	Auszahlungen aus empfangenen Darlehen von Unternehmen und privaten Haushalten	0,00	0	0,00
2	3614	Auszahlungen aus Finanzschulden	180.728,33	181.200	-471,67
2	3615	Auszahlungen aus Rückzahlungen von Leasingverbindlichkeiten	0,00	0	0,00
1	363	Auszahlungen infolge eines Kapitaltausches bei derivativen Finanzinstrumenten mit Grundgeschäft	0,00	0	0,00
2	3630	Auszahlungen infolge Kapitaltausches bei derivativen Finanzinstrumenten mit Grundgeschäft	0,00	0	0,00
1	365	Auszahlungen für den Erwerb von Finanzinstrumenten	0,00	0	0,00
2	3650	Auszahlungen für den Erwerb von Finanzinstrumenten	0,00	0	0,00
SU	36	Summe Auszahlungen aus der Finanzierungstätigkeit	180.728,33	181.200	-471,67
SA4	SA4	Saldo (4) Geldfluss aus der Finanzierungstätigkeit (35 - 36)	-180.728,33	-131.200	-49.528,33

MVAG Ebene	MVAG Code	Mittelverwendungs- und -aufbringungsgruppen (1. und 2. Ebene)	RA 2024	VA 2024	Differenz
SA5	SA5	Saldo (5) Geldfluss aus der voranschlagswirksamen Gebarung (Saldo 3 + Saldo 4)	-160.909,59	-219.900	58.990,41

Ergebnisrechnung Bereichsbudget 9 - Finanzwirtschaft (Länder und Gemeinden)

MVAG Ebene	MVAG Code	Mittelverwendungs- und -aufbringungsgruppen (1. und 2. Ebene)	RA 2024	VA 2024	Differenz
1	211	Erträge aus der operativen Verwaltungstätigkeit	1.252.775,74	1.266.000	-13.224,26
2	2111	Erträge aus eigenen Abgaben	164.249,61	150.900	13.349,61
2	2112	Erträge aus Ertragsanteilen	1.087.701,73	1.114.300	-26.598,27
2	2113	Erträge aus Gebühren	0,00	0	0,00
2	2114	Erträge aus Leistungen	803,00	800	3,00
2	2115	Erträge aus Besitz und wirtschaftlicher Tätigkeit	0,00	0	0,00
2	2116	Erträge aus Veräußerung und sonstiger Erträge	21,40	0	21,40
2	2117	Nicht finanzierungswirksame operative Erträge	0,00	0	0,00
1	212	Erträge aus Transfers	494.805,81	457.000	37.805,81
2	2121	Transferertrag von Trägern des öffentlichen Rechts	494.805,81	457.000	37.805,81
2	2122	Transferertrag von Beteiligungen	0,00	0	0,00
2	2123	Transferertrag von Unternehmen (mit Finanzunternehmen)	0,00	0	0,00
2	2124	Transferertrag von Haushalten und Organisationen ohne Erwerbscharakter	0,00	0	0,00
2	2125	Transferertrag vom Ausland	0,00	0	0,00
2	2126	Investitions- und Tilgungszuschüsse zwischen Unternehmungen und Betrieben der Gebietskörperschaft und der Gebietskörperschaft	0,00	0	0,00
2	2127	Nicht finanzwirksamer Transferertrag	0,00	0	0,00
1	213	Finanzerträge	158,93	800	-641,07
2	2131	Erträge aus Zinsen	158,93	800	-641,07
2	2132	Erträge aus Zinsen aus derivativen Finanzinstrumenten mit und ohne Grundgeschäft	0,00	0	0,00
2	2133	Erträge aus Gewinneinnahmen von marktbestimmten Betrieben	0,00	0	0,00
2	2134	Sonstige Finanzerträge	0,00	0	0,00
2	2135	Erträge aus Dividenden/Gewinnausschüttungen	0,00	0	0,00
2	2136	Sonstige nicht finanzierungswirksame Erträge	0,00	0	0,00
SU	21	Summe Erträge	1.747.740,48	1.723.800	23.940,48
1	221	Personalaufwand	0,00	0	0,00
2	2211	Personalaufwand (Bezüge, Nebengeb., Mehrleistungen)	0,00	0	0,00
2	2212	Gesetzlicher und freiwilliger Sozialaufwand	0,00	0	0,00
2	2213	Sonstiger Personalaufwand	0,00	0	0,00
2	2214	Nicht finanzierungswirksamer Personalaufwand	0,00	0	0,00
1	222	Sachaufwand	117.703,73	200	117.503,73
2	2221	Gebrauchs- und Verbrauchsgüter, Handelswaren	0,00	0	0,00
2	2222	Verwaltungs- und Betriebsaufwand	0,00	0	0,00
2	2223	Leasing- und Mietaufwand	0,00	0	0,00
2	2224	Instandhaltung	0,00	0	0,00
2	2225	Sonstiger Sachaufwand	117.703,73	200	117.503,73
2	2226	Nicht finanzierungswirksamer Sachaufwand	0,00	0	0,00

MVAG Ebene	MVAG Code	Mittelverwendungs- und -aufbringungsgruppen (1. und 2. Ebene)	RA 2024	VA 2024	Differenz
1	223	Transferaufwand	1.641,34	1.700	-58,66
2	2231	Transferaufwand an Träger des öffentlichen Rechts	1.641,34	1.700	-58,66
2	2232	Transferaufwand an Beteiligungen	0,00	0	0,00
2	2233	Transferaufwand an Unternehmen (mit Finanzunternehmen)	0,00	0	0,00
2	2234	Transferaufwand an Haushalte und Organisationen ohne Erwerbscharakter	0,00	0	0,00
2	2235	Transferaufwand an das Ausland	0,00	0	0,00
2	2236	Investitions- und Tilgungszuschüsse zwischen Unternehmungen und Betrieben der Gebietskörperschaft und der Gebietskörperschaft	0,00	0	0,00
2	2237	Nicht finanzierungswirksamer Transferaufwand	0,00	0	0,00
1	224	Finanzaufwand	3.777,88	3.500	277,88
2	2241	Aufwendungen für Zinsen	210,61	100	110,61
2	2242	Zinsen und sonstige Aufwendungen aus derivativen Finanzinstrumenten mit und ohne Grundgeschäft	0,00	0	0,00
2	2243	Gewinnentnahmen von Unternehmungen und marktbestimmten Betrieben der Gebietskörperschaft (innerhalb der Gebietskörperschaft)	0,00	0	0,00
2	2244	Sonstiger Finanzaufwand	3.567,27	3.400	167,27
2	2245	Nicht finanzierungswirksamer Finanzaufwand	0,00	0	0,00
SU	22	Summe Aufwendungen	123.122,95	5.400	117.722,95
SA0	SA0	Saldo (0) Nettoergebnis (21 - 22)	1.624.617,53	1.718.400	-93.782,47
1	230	Entnahmen von Haushaltsrücklagen	0,00	0	0,00
2	2301	Entnahmen von Haushaltsrücklagen	0,00	0	0,00
1	240	Zuweisungen an Haushaltsrücklagen	0,00	0	0,00
2	2401	Zuweisungen an Haushaltsrücklagen	0,00	0	0,00
SA01	SA01	Saldo (01) Haushaltsrücklagen (230 - 240)	0,00	0	0,00
SA00	SA00	Saldo (00) Nettoergebnis nach Haushaltsrücklagen (Saldo 0 + Saldo 01)	1.624.617,53	1.718.400	-93.782,47

Finanzierungsergebnis Bereichsbudget 9 - Finanzwirtschaft (Länder und Gemeinden)

MVAG Ebene	MVAG Code	Mittelverwendungs- und -aufbringungsgruppen (1. und 2. Ebene)	RA 2024	VA 2024	Differenz
1	311	Einzahlungen aus operativer Verwaltungstätigkeit	1.248.369,29	1.266.000	-17.630,71
2	3111	Einzahlungen aus eigenen Abgaben	159.843,16	150.900	8.943,16
2	3112	Einzahlungen aus Ertragsanteilen	1.087.701,73	1.114.300	-26.598,27
2	3113	Einzahlungen aus Gebühren	0,00	0	0,00
2	3114	Einzahlungen aus Leistungen	803,00	800	3,00
2	3115	Einzahlungen aus Besitz und wirtschaftlicher Tätigkeiten	0,00	0	0,00
2	3116	Einzahlungen aus Veräußerung von geringwertigen Wirtschaftsgütern (GWG) und sonstige Einzahlungen	21,40	0	21,40
1	312	Einzahlungen aus Transfers	494.805,81	457.000	37.805,81
2	3121	Transferzahlungen von Trägern des öffentlichen Rechts	494.805,81	457.000	37.805,81
2	3122	Transferzahlungen von Beteiligungen	0,00	0	0,00
2	3123	Transferzahlungen von Unternehmen (inkl. Finanzunternehmen)	0,00	0	0,00
2	3124	Transferzahlungen von Haushalten und Organisationen ohne Erwerbscharakter	0,00	0	0,00
2	3125	Transferzahlungen vom Ausland	0,00	0	0,00
2	3126	Investitions- und Tilgungszuschüsse zwischen Unternehmungen und Betrieben der Gebietskörperschaft und der Gebietskörperschaft	0,00	0	0,00
1	313	Einzahlungen aus Finanzerträgen	158,93	800	-641,07
2	3131	Einzahlungen aus Zinserträgen	158,93	800	-641,07
2	3132	Einzahlungen aus Zinsen aus derivativen Finanzinstrumenten mit und ohne Grundgeschäft	0,00	0	0,00
2	3133	Einzahlungen aus Gewinnentnahmen von marktbestimmten Betrieben	0,00	0	0,00
2	3134	Sonstige Einzahlungen aus Finanzerträgen	0,00	0	0,00
2	3135	Einzahlungen aus Dividenden/Gewinnausschüttungen	0,00	0	0,00
SU	31	Summe Einzahlungen operative Gebarung	1.743.334,03	1.723.800	19.534,03
1	321	Auszahlungen aus Personalaufwand	0,00	0	0,00
2	3211	Auszahlungen für Personalaufwand (Bezüge, Nebengebühren- und Mehrleistungsvergütungen)	0,00	0	0,00
2	3212	Auszahlungen für gesetzliche und freiwillige Sozialaufwendungen	0,00	0	0,00
2	3213	Auszahlungen aus sonstigem Personalaufwand	0,00	0	0,00
1	322	Auszahlungen aus Sachaufwand	34,63	200	-165,37
2	3221	Auszahlungen für Gebrauchs- und Verbrauchsgüter, Handelswaren	0,00	0	0,00
2	3222	Auszahlungen für Verwaltungs- und Betriebsaufwand	0,00	0	0,00
2	3223	Auszahlungen für Leasing- und Mietaufwand	0,00	0	0,00
2	3224	Auszahlungen für Instandhaltung	0,00	0	0,00
2	3225	Sonstige Auszahlungen aus Sachaufwand	34,63	200	-165,37
2	3226	Auszahlungen aus der Inanspruchnahme von Haftungen	0,00	0	0,00
1	323	Auszahlungen aus Transfers	2.392,84	1.700	692,84
2	3231	Transferzahlungen an Träger des öffentlichen Rechts	2.392,84	1.700	692,84
2	3232	Transferzahlungen an Beteiligungen	0,00	0	0,00
2	3233	Transferzahlungen an Unternehmen (inkl. Finanzunternehmen)	0,00	0	0,00

MVAG Ebene	MVAG Code	Mittelverwendungs- und -aufbringungsgruppen (1. und 2. Ebene)	RA 2024	VA 2024	Differenz
2	3234	Transferzahlungen an Haushalte und Organisationen ohne Erwerbscharakter	0,00	0	0,00
2	3235	Transferzahlungen an das Ausland	0,00	0	0,00
2	3236	Investitions- und Tilgungszuschüsse zwischen Unternehmungen und Betrieben der Gebietskörperschaft und der Gebietskörperschaft	0,00	0	0,00
1	324	Auszahlungen aus Finanzaufwand	3.777,88	3.500	277,88
2	3241	Auszahlungen für Zinsen	210,61	100	110,61
2	3242	Auszahlungen für Zinsen aus derivativen Finanzinstrumente mit und ohne Grundgeschäft	0,00	0	0,00
2	3243	Auszahlungen aus Gewinnentnahmen von marktbestimmten Betrieben	0,00	0	0,00
2	3244	Sonstige Auszahlungen aus Finanzaufwendungen	3.567,27	3.400	167,27
SU	32	Summe Auszahlungen operative Gebarung	6.205,35	5.400	805,35
SA1	SA1	Saldo (1) Geldfluss aus der operativen Gebarung (31 - 32)	1.737.128,68	1.718.400	18.728,68
1	331	Einzahlungen aus der Investitionstätigkeit	0,00	0	0,00
2	3311	Einzahlungen aus der Veräußerung von immateriellem Vermögen	0,00	0	0,00
2	3312	Einzahlungen aus der Veräußerung von Grundstücken und Grundstückseinrichtungen	0,00	0	0,00
2	3313	Einzahlungen aus der Veräußerung von Gebäuden und Bauten	0,00	0	0,00
2	3314	Einzahlungen aus der Veräußerung von technischen Anlagen, Fahrzeugen und Maschinen	0,00	0	0,00
2	3315	Einzahlungen aus der Veräußerung von Amts-, Betriebs- und Geschäftsausstattung	0,00	0	0,00
2	3316	Einzahlungen aus der Veräußerung von Kulturgütern	0,00	0	0,00
2	3317	Einzahlungen aus der Veräußerung von Beteiligungen	0,00	0	0,00
2	3318	Einzahlungen aus der Veräußerung von kofinanzierten Schutzbauten	0,00	0	0,00
1	332	Einzahlungen aus der Rückzahlung von Darlehen sowie gewährten Vorschüssen	0,00	0	0,00
2	3321	Einzahlungen aus Darlehen an Träger des öffentlichen Rechts	0,00	0	0,00
2	3322	Einzahlungen aus Darlehen an Beteiligungen	0,00	0	0,00
2	3323	Einzahlungen aus Darlehen an Unternehmen und Haushalte	0,00	0	0,00
2	3325	Einzahlungen aus Vorschüssen und Anzahlungen	0,00	0	0,00
1	333	Einzahlungen aus Kapitaltransfers	0,00	0	0,00
2	3331	Kapitaltransferzahlungen von Trägern des öffentlichen Rechts	0,00	0	0,00
2	3332	Kapitaltransferzahlungen von Beteiligungen	0,00	0	0,00
2	3333	Kapitaltransferzahlungen von Unternehmen	0,00	0	0,00
2	3334	Kapitaltransferzahlungen von Haushalten und Organisationen ohne Erwerbscharakter	0,00	0	0,00
2	3335	Kapitaltransferzahlungen vom Ausland	0,00	0	0,00
SU	33	Summe Einzahlungen investive Gebarung	0,00	0	0,00
1	341	Auszahlungen aus der Investitionstätigkeit	0,00	0	0,00
2	3411	Auszahlungen für den Erwerb von immateriellem Vermögen	0,00	0	0,00
2	3412	Auszahlungen für den Erwerb von Grundstücken und Grundstückseinrichtungen	0,00	0	0,00
2	3413	Auszahlungen für den Erwerb von Gebäuden und Bauten	0,00	0	0,00
2	3414	Auszahlungen für den Erwerb von technischen Anlagen, Fahrzeugen und Maschinen	0,00	0	0,00
2	3415	Auszahlungen für den Erwerb von Amts-, Betriebs- und Geschäftsausstattung	0,00	0	0,00
2	3416	Auszahlungen für den Erwerb von Kulturgütern	0,00	0	0,00

MVAG Ebene	MVAG Code	Mittelverwendungs- und -aufbringungsgruppen (1. und 2. Ebene)	RA 2024	VA 2024	Differenz
2	3417	Auszahlungen für den Erwerb von Beteiligungen	0,00	0	0,00
2	3418	Auszahlungen für den Erwerb von kofinanzierten Schutzbauten	0,00	0	0,00
1	342	Auszahlungen aus der Gewährung von Darlehen sowie gewährten Vorschüssen	0,00	0	0,00
2	3421	Auszahlungen von Darlehen an Träger des öffentlichen Rechts	0,00	0	0,00
2	3422	Auszahlungen von Darlehen an Beteiligungen	0,00	0	0,00
2	3423	Auszahlungen von Darlehen an Unternehmen und Haushalte	0,00	0	0,00
2	3425	Auszahlungen von Vorschüssen und Anzahlungen	0,00	0	0,00
1	343	Auszahlungen aus Kapitaltransfers	0,00	0	0,00
2	3431	Kapitaltransferzahlungen an Träger des öffentlichen Rechts	0,00	0	0,00
2	3432	Kapitaltransferzahlungen an Beteiligungen	0,00	0	0,00
2	3433	Kapitaltransferzahlungen an Unternehmen (Finanzunternehmen)	0,00	0	0,00
2	3434	Kapitaltransferzahlungen an Haushalte und Organisationen ohne Erwerbscharakter	0,00	0	0,00
2	3435	Kapitaltransferzahlungen an das Ausland	0,00	0	0,00
SU	34	Summe Auszahlungen investive Gebarung	0,00	0	0,00
SA2	SA2	Saldo (2) Geldfluss aus der investiven Gebarung (33 – 34)	0,00	0	0,00
SA3	SA3	Saldo (3) Nettofinanzierungssaldo (Saldo 1+ Saldo 2)	1.737.128,68	1.718.400	18.728,68
1	351	Einzahlungen aus der Aufnahme von Finanzschulden	0,00	0	0,00
2	3511	Einzahlungen aus empfangenen Darlehen von öffentlichen Körperschaften und Rechtsträgern	0,00	0	0,00
2	3512	Einzahlungen aus empfangenen Darlehen von Beteiligungen	0,00	0	0,00
2	3513	Einzahlungen aus empfangenen Darlehen von Unternehmen und privaten Haushalten	0,00	0	0,00
2	3514	Einzahlungen aus Finanzschulden (Finanzunternehmen)	0,00	0	0,00
2	3515	Einzahlungen aus Aufnahmen von Leasingverbindlichkeiten	0,00	0	0,00
1	353	Einzahlungen infolge eines Kapitaltausches bei derivativen Finanzinstrumenten mit Grundgeschäft	0,00	0	0,00
2	3530	Einzahlungen infolge eines Kapitaltausches bei derivativen Finanzinstrumenten mit Grundgeschäft	0,00	0	0,00
1	355	Einzahlungen aus dem Abgang von Finanzinstrumenten	0,00	0	0,00
2	3550	Einzahlungen aus dem Abgang von Finanzinstrumenten	0,00	0	0,00
SU	35	Summe Einzahlungen aus der Finanzierungstätigkeit	0,00	0	0,00
1	361	Auszahlungen aus der Tilgung von Finanzschulden	0,00	0	0,00
2	3611	Auszahlungen aus empfangenen Darlehen von öffentlichen Körperschaften und Rechtsträgern	0,00	0	0,00
2	3612	Auszahlungen aus empfangenen Darlehen von Beteiligungen	0,00	0	0,00
2	3613	Auszahlungen aus empfangenen Darlehen von Unternehmen und privaten Haushalten	0,00	0	0,00
2	3614	Auszahlungen aus Finanzschulden	0,00	0	0,00
2	3615	Auszahlungen aus Rückzahlungen von Leasingverbindlichkeiten	0,00	0	0,00
1	363	Auszahlungen infolge eines Kapitaltausches bei derivativen Finanzinstrumenten mit Grundgeschäft	0,00	0	0,00
2	3630	Auszahlungen infolge Kapitaltausches bei derivativen Finanzinstrumenten mit Grundgeschäft	0,00	0	0,00
1	365	Auszahlungen für den Erwerb von Finanzinstrumenten	0,00	0	0,00
2	3650	Auszahlungen für den Erwerb von Finanzinstrumenten	0,00	0	0,00
SU	36	Summe Auszahlungen aus der Finanzierungstätigkeit	0,00	0	0,00
SA4	SA4	Saldo (4) Geldfluss aus der Finanzierungstätigkeit (35 - 36)	0,00	0	0,00

MVAG Ebene	MVAG Code	Mittelverwendungs- und -aufbringungsgruppen (1. und 2. Ebene)	RA 2024	VA 2024	Differenz
SA5	SA5	Saldo (5) Geldfluss aus der voranschlagswirksamen Gebarung (Saldo 3 + Saldo 4)	1.737.128,68	1.718.400	18.728,68

Detailnachweis der Konten

Einzelplan 0	Vertretungskörper und allgemeine Verwaltung (Gemeinden)	RA2024	VA2024	Differenz	RA2024	VA2024	Differenz
		Ergebnisrechnung			Finanzierungsrechnung		
SA 0 / SA 1	(0) Nettoergebnis (21 - 22) / Saldo (1) Geldfluss aus der operativen Gebarung (31 - 32)	-349.792,26	-352.100	2.307,74	-342.911,68	-346.500	3.588,32
SA 2	Saldo (2) Geldfluss aus der investiven Gebarung (33 - 34)				-132.806,58	-168.100	35.293,42
SA 3	Saldo (3) Nettofinanzierungssaldo (SA 1 + SA 2)				-475.718,26	-514.600	38.881,74
SA 4	Saldo (4) Geldfluss aus der Finanzierungstätigkeit (35 - 36)				0,00	0	0,00
SA 5	Saldo (5) Geldfluss aus der voranschlagswirksamen Gebarung (SA 3 + SA 4)				-475.718,26	-514.600	38.881,74
SA00	Saldo (00) Nettoergebnis nach Haushaltsrücklagen (Saldo 0 + Saldo 01)	-349.792,26	-352.100	2.307,74			
A 00	Gewählte Gemeindeorgane	RA2024	VA2024	Differenz	RA2024	VA2024	Differenz
		Ergebnisrechnung			Finanzierungsrechnung		
SA 0 / SA 1	(0) Nettoergebnis (21 - 22) / Saldo (1) Geldfluss aus der operativen Gebarung (31 - 32)	-162.213,95	-161.200	-1.013,95	-162.213,95	-161.200	-1.013,95
SA 2	Saldo (2) Geldfluss aus der investiven Gebarung (33 - 34)				0,00	0	0,00
SA 3	Saldo (3) Nettofinanzierungssaldo (SA 1 + SA 2)				-162.213,95	-161.200	-1.013,95
SA 4	Saldo (4) Geldfluss aus der Finanzierungstätigkeit (35 - 36)				0,00	0	0,00
SA 5	Saldo (5) Geldfluss aus der voranschlagswirksamen Gebarung (SA 3 + SA 4)				-162.213,95	-161.200	-1.013,95
SA00	Saldo (00) Nettoergebnis nach Haushaltsrücklagen (Saldo 0 + Saldo 01)	-162.213,95	-161.200	-1.013,95			
UA 000	Gewählte Gemeindeorgane	RA2024	VA2024	Differenz	RA2024	VA2024	Differenz
		Ergebnisrechnung			Finanzierungsrechnung		
SA 0 / SA 1	(0) Nettoergebnis (21 - 22) / Saldo (1) Geldfluss aus der operativen Gebarung (31 - 32)	-162.213,95	-161.200	-1.013,95	-162.213,95	-161.200	-1.013,95
SA 2	Saldo (2) Geldfluss aus der investiven Gebarung (33 - 34)				0,00	0	0,00
SA 3	Saldo (3) Nettofinanzierungssaldo (SA 1 + SA 2)				-162.213,95	-161.200	-1.013,95
SA 4	Saldo (4) Geldfluss aus der Finanzierungstätigkeit (35 - 36)				0,00	0	0,00
SA 5	Saldo (5) Geldfluss aus der voranschlagswirksamen Gebarung (SA 3 + SA 4)				-162.213,95	-161.200	-1.013,95
SA00	Saldo (00) Nettoergebnis nach Haushaltsrücklagen (Saldo 0 + Saldo 01)	-162.213,95	-161.200	-1.013,95			

Ansatz 00000 Konto	Gewählte Gemeindeorgane	RA2024	VA2024	Differenz	RA2024	VA2024	Differenz
		Ergebnisrechnung			Finanzierungsrechnung		
Operative Gebarung							
SU 21 / SU 31	Summe Erträge / Einzahlungen operative Gebarung	0,00	0	0,00	0,00	0	0,00
00000 582000	Bgm. Pensionsbeitrag an PVA	5.853,96	5.900	-46,04	5.853,96	5.900	-46,04
00000 582100	Sonstige Dienstgeberbeiträge z ur sozialen Sicherheit	2.837,93	2.800	37,93	2.837,93	2.800	37,93
00000 670000	Versicherungen Gemeinderäte	536,94	500	36,94	536,94	500	36,94
00000 721000	Bezüge der Organe	124.512,24	124.500	12,24	124.512,24	124.500	12,24
00000 721500	Reisegebühren	29,40	0	29,40	29,40	0	29,40
00000 724000	Diäten und Reisegebühren	367,50	100	267,50	367,50	100	267,50
00000 752000	Transfers an Gemeinden, Gemein deverbände zB Pensionsbeiträge	21.253,08	20.800	453,08	21.253,08	20.800	453,08
00000 757000	Schulung der Gemeindefunktionä re	6.822,90	6.600	222,90	6.822,90	6.600	222,90
SU 22 / SU 32	Summe Aufwendungen / Auszahlungen operative Gebarung	162.213,95	161.200	1.013,95	162.213,95	161.200	1.013,95
SA 0 / SA 1	(0) Nettoergebnis (21 - 22) / Saldo (1) Geldfluss aus der operativen Gebarung (31 - 32)	-162.213,95	-161.200	-1.013,95	-162.213,95	-161.200	-1.013,95
SA01	Saldo (01) Haushaltsrücklagen (230 - 240)	0,00	0	0,00			
SA00	Saldo (00) Nettoergebnis nach Haushaltsrücklagen (Saldo 0 + Saldo 01)	-162.213,95	-161.200	-1.013,95			
Investive Gebarung							
SU 33	Summe Einzahlungen investive Gebarung				0,00	0	0,00
SU 34	Summe Auszahlungen investive Gebarung				0,00	0	0,00
SA 2	Saldo (2) Geldfluss aus der investiven Gebarung (33 - 34)				0,00	0	0,00
SA 3	Saldo (3) Nettofinanzierungssaldo (SA 1 + SA 2)				-162.213,95	-161.200	-1.013,95
Finanzierungstätigkeit							
SU 35	Summe Einzahlungen aus der Finanzierungstätigkeit				0,00	0	0,00
SU 36	Summe Auszahlungen aus der Finanzierungstätigkeit				0,00	0	0,00
SA 4	Saldo (4) Geldfluss aus der Finanzierungstätigkeit (35 - 36)				0,00	0	0,00
SA 5	Saldo (5) Geldfluss aus der voranschlagswirksamen Gebarung (SA 3 + SA 4)				-162.213,95	-161.200	-1.013,95
A 01	Hauptverwaltung	RA2024	VA2024	Differenz	RA2024	VA2024	Differenz
		Ergebnisrechnung			Finanzierungsrechnung		
SA 0 / SA 1	(0) Nettoergebnis (21 - 22) / Saldo (1) Geldfluss aus der operativen Gebarung (31 - 32)	-153.443,43	-158.700	5.256,57	-146.562,85	-153.100	6.537,15
SA 2	Saldo (2) Geldfluss aus der investiven Gebarung (33 - 34)				-132.806,58	-168.100	35.293,42
SA 3	Saldo (3) Nettofinanzierungssaldo (SA 1 + SA 2)				-279.369,43	-321.200	41.830,57
SA 4	Saldo (4) Geldfluss aus der Finanzierungstätigkeit (35 - 36)				0,00	0	0,00
SA 5	Saldo (5) Geldfluss aus der voranschlagswirksamen Gebarung (SA 3 + SA 4)				-279.369,43	-321.200	41.830,57
SA00	Saldo (00) Nettoergebnis nach Haushaltsrücklagen (Saldo 0 + Saldo 01)	-153.443,43	-158.700	5.256,57			

UA 010	Zentralamt	RA2024	VA2024	Differenz	RA2024	VA2024	Differenz
		Ergebnisrechnung			Finanzierungsrechnung		
SA 0 / SA 1	(0) Nettoergebnis (21 - 22) / Saldo (1) Geldfluss aus der operativen Gebarung (31 - 32)	-147.970,06	-150.700	2.729,94	-141.099,48	-145.100	4.000,52
SA 2	Saldo (2) Geldfluss aus der investiven Gebarung (33 - 34)				-132.806,58	-168.100	35.293,42
SA 3	Saldo (3) Nettofinanzierungssaldo (SA 1 + SA 2)				-273.906,06	-313.200	39.293,94
SA 4	Saldo (4) Geldfluss aus der Finanzierungstätigkeit (35 - 36)				0,00	0	0,00
SA 5	Saldo (5) Geldfluss aus der voranschlagswirksamen Gebarung (SA 3 + SA 4)				-273.906,06	-313.200	39.293,94
SA00	Saldo (00) Nettoergebnis nach Haushaltsrücklagen (Saldo 0 + Saldo 01)	-147.970,06	-150.700	2.729,94			
Ansatz 01000	Zentralamt	RA2024	VA2024	Differenz	RA2024	VA2024	Differenz
Konto		Ergebnisrechnung			Finanzierungsrechnung		
Operative Gebarung							
01000 816000	Vergütungen-Kostenbeiträge	4.140,00	4.000	140,00	4.140,00	4.000	140,00
01000 828000	Rückersätze von Ausgaben	2.265,01	1.400	865,01	2.265,01	1.400	865,01
01000 829000	Sonstige Erträge - zB Vorsteuer	420,00	100	320,00	420,00	100	320,00
01000 829960	IST-Überschuss/Fehlbetrag	0,00	163.600	-163.600,00	0,00	163.600	-163.600,00
SU 21 / SU 31	Summe Erträge / Einzahlungen operative Gebarung	6.825,01	169.100	-162.274,99	6.825,01	169.100	-162.274,99
01000 400000	Geringwertige Wirtschaftsgüter Gemeinde	758,09	1.000	-241,91	758,09	1.000	-241,91
01000 454000	Reinigungsmittel	551,27	600	-48,73	551,27	600	-48,73
01000 456000	Schreib-, Zeichen- und sonst. Büromittel	1.247,34	1.700	-452,66	1.247,34	1.700	-452,66
01000 457000	Gesetzblätter, Zeitschriften, Formulare	106,54	500	-393,46	106,54	500	-393,46
01000 459000	Sonstige Verbrauchsgüter	1.102,92	1.000	102,92	1.102,92	1.000	102,92
01000 510000	Geldbezüge f. Vertragsbedienstete	70.149,39	70.100	49,39	70.149,39	70.100	49,39
01000 511000	Geldbezüge für Vertragsbedienstete II"R	6.669,31	6.700	-30,69	6.669,31	6.700	-30,69
01000 565000	Mehrleistungsvergütungen	1.570,57	1.400	170,57	1.570,57	1.400	170,57
01000 580000	DGB z. Ausgleichsf. Finanzamt VB	2.900,38	2.900	0,38	2.900,38	2.900	0,38
01000 582000	DGB zur sozialen Sicherheit V B	16.761,71	16.600	161,71	16.761,71	16.600	161,71
01000 592000	Dotierung von Rückstellungen für Jubiläumswendungen	960,00	500	460,00			
01000 600000	Energiebezüge - Strom	0,00	3.200	-3.200,00	0,00	3.200	-3.200,00
01000 600100	Energiebezüge - Fernwärme	4.619,21	4.300	319,21	4.619,21	4.300	319,21
01000 614000	Instandhaltung Gemeindeamt	145,82	500	-354,18	145,82	500	-354,18
01000 616000	Instandhaltung von Maschinen und Anlagen	41,60	200	-158,40	41,60	200	-158,40
01000 618000	Instandhaltung von sonstigen Anlagen Betriebsausstattung	0,00	300	-300,00	0,00	300	-300,00
01000 630000	Porto	1.287,54	2.000	-712,46	1.516,72	2.000	-483,28
01000 631000	Telefon, Telegraf, Telex	1.448,52	2.000	-551,48	1.448,52	2.000	-551,48
01000 640000	Rechts- und Beratungsaufwand	0,00	100	-100,00	0,00	100	-100,00
01000 670000	Versicherungen Einbr., Feuerv., Verw.	6.384,65	6.600	-215,35	6.384,65	6.600	-215,35
01000 680100	Planmäßige Abschreibung	997,75	1.000	-2,25			
01000 680700	Planmäßige Abschreibung - Amts-, Betriebs- u. Geschäftsausstattung	4.134,01	4.100	34,01			
01000 700000	Miet- und Pachtanwendung Drucker	2.806,84	2.800	6,84	2.806,84	2.800	6,84

Ansatz 01000 Konto	Zentralamt	RA2024	VA2024	Differenz	RA2024	VA2024	Differenz
		Ergebnisrechnung			Finanzierungsrechnung		
01000 710000	Steuern und Abgaben	67,43	100	-32,57	67,43	100	-32,57
01000 711000	Gebühren für die Benützung von Gemeindeeinrichtungen und Anl Müll	165,20	200	-34,80	165,20	200	-34,80
01000 720100	Arbeiten Gemeindearbeiter u. B auhof Maschinen	6.911,50	5.000	1.911,50	6.911,50	5.000	1.911,50
01000 720600	Kostenbeiträge (Kostenersätze) für Leistungen	1.978,00	0	1.978,00	1.978,00	0	1.978,00
01000 724000	Reisegebühren	83,16	100	-16,84	83,16	100	-16,84
01000 728000	Sonst.Leistungen(Software,GIS, Homepage, Newsletter...)	20.946,31	20.500	446,31	19.938,31	20.500	-561,69
01000 729000	Sonstige Ausgaben	0,01	200	-199,99	0,01	200	-199,99
01000 729960	IST-Fehlbetrag/Überschuss	0,00	163.600	-163.600,00	0,00	163.600	-163.600,00
SU 22 / SU 32	Summe Aufwendungen / Auszahlungen operative Gebarung	154.795,07	319.800	-165.004,93	147.924,49	314.200	-166.275,51
SA 0 / SA 1	(0) Nettoergebnis (21 - 22) / Saldo (1) Geldfluss aus der operativen Gebarung (31 - 32)	-147.970,06	-150.700	2.729,94	-141.099,48	-145.100	4.000,52
SA01	Saldo (01) Haushaltsrücklagen (230 - 240)	0,00	0	0,00			
SA00	Saldo (00) Nettoergebnis nach Haushaltsrücklagen (Saldo 0 + Saldo 01)	-147.970,06	-150.700	2.729,94			
Investive Gebarung							
SU 33	Summe Einzahlungen investive Gebarung				0,00	0	0,00
01000 061000	Im Bau befindliche Gebäude und Bauten				128.378,58	163.600	-35.221,42
01000 070000	Aktivierungsfähige Rechte (immaterielle Vermögenswerte)				4.428,00	4.500	-72,00
SU 34	Summe Auszahlungen investive Gebarung				132.806,58	168.100	-35.293,42
SA 2	Saldo (2) Geldfluss aus der investiven Gebarung (33 - 34)				-132.806,58	-168.100	35.293,42
SA 3	Saldo (3) Nettofinanzierungssaldo (SA 1 + SA 2)				-273.906,06	-313.200	39.293,94
Finanzierungstätigkeit							
SU 35	Summe Einzahlungen aus der Finanzierungstätigkeit				0,00	0	0,00
SU 36	Summe Auszahlungen aus der Finanzierungstätigkeit				0,00	0	0,00
SA 4	Saldo (4) Geldfluss aus der Finanzierungstätigkeit (35 - 36)				0,00	0	0,00
SA 5	Saldo (5) Geldfluss aus der voranschlagswirksamen Gebarung (SA 3 + SA 4)				-273.906,06	-313.200	39.293,94
UA 019	Repräsentation	RA2024	VA2024	Differenz	RA2024	VA2024	Differenz
		Ergebnisrechnung			Finanzierungsrechnung		
SA 0 / SA 1	(0) Nettoergebnis (21 - 22) / Saldo (1) Geldfluss aus der operativen Gebarung (31 - 32)	-5.473,37	-8.000	2.526,63	-5.463,37	-8.000	2.536,63
SA 2	Saldo (2) Geldfluss aus der investiven Gebarung (33 - 34)				0,00	0	0,00
SA 3	Saldo (3) Nettofinanzierungssaldo (SA 1 + SA 2)				-5.463,37	-8.000	2.536,63
SA 4	Saldo (4) Geldfluss aus der Finanzierungstätigkeit (35 - 36)				0,00	0	0,00
SA 5	Saldo (5) Geldfluss aus der voranschlagswirksamen Gebarung (SA 3 + SA 4)				-5.463,37	-8.000	2.536,63
SA00	Saldo (00) Nettoergebnis nach Haushaltsrücklagen (Saldo 0 + Saldo 01)	-5.473,37	-8.000	2.526,63			

Ansatz 01900 Konto	Repräsentation	RA2024	VA2024	Differenz	RA2024	VA2024	Differenz
		Ergebnisrechnung			Finanzierungsrechnung		
Operative Gebarung							
SU 21 / SU 31	Summe Erträge / Einzahlungen operative Gebarung	0,00	0	0,00	0,00	0	0,00
01900 723000	Amtspauschalien und Repräsentationsausg.	5.473,37	8.000	-2.526,63	5.463,37	8.000	-2.536,63
SU 22 / SU 32	Summe Aufwendungen / Auszahlungen operative Gebarung	5.473,37	8.000	-2.526,63	5.463,37	8.000	-2.536,63
SA 0 / SA 1	(0) Nettoergebnis (21 - 22) / Saldo (1) Geldfluss aus der operativen Gebarung (31 - 32)	-5.473,37	-8.000	2.526,63	-5.463,37	-8.000	2.536,63
SA01	Saldo (01) Haushaltsrücklagen (230 - 240)	0,00	0	0,00			
SA00	Saldo (00) Nettoergebnis nach Haushaltsrücklagen (Saldo 0 + Saldo 01)	-5.473,37	-8.000	2.526,63			
Investive Gebarung							
SU 33	Summe Einzahlungen investive Gebarung				0,00	0	0,00
SU 34	Summe Auszahlungen investive Gebarung				0,00	0	0,00
SA 2	Saldo (2) Geldfluss aus der investiven Gebarung (33 - 34)				0,00	0	0,00
SA 3	Saldo (3) Nettofinanzierungssaldo (SA 1 + SA 2)				-5.463,37	-8.000	2.536,63
Finanzierungstätigkeit							
SU 35	Summe Einzahlungen aus der Finanzierungstätigkeit				0,00	0	0,00
SU 36	Summe Auszahlungen aus der Finanzierungstätigkeit				0,00	0	0,00
SA 4	Saldo (4) Geldfluss aus der Finanzierungstätigkeit (35 - 36)				0,00	0	0,00
SA 5	Saldo (5) Geldfluss aus der voranschlagswirksamen Gebarung (SA 3 + SA 4)				-5.463,37	-8.000	2.536,63
A 02							
A 02	Hauptverwaltung	RA2024	VA2024	Differenz	RA2024	VA2024	Differenz
		Ergebnisrechnung			Finanzierungsrechnung		
SA 0 / SA 1	(0) Nettoergebnis (21 - 22) / Saldo (1) Geldfluss aus der operativen Gebarung (31 - 32)	-15.156,25	-12.100	-3.056,25	-15.156,25	-12.100	-3.056,25
SA 2	Saldo (2) Geldfluss aus der investiven Gebarung (33 - 34)				0,00	0	0,00
SA 3	Saldo (3) Nettofinanzierungssaldo (SA 1 + SA 2)				-15.156,25	-12.100	-3.056,25
SA 4	Saldo (4) Geldfluss aus der Finanzierungstätigkeit (35 - 36)				0,00	0	0,00
SA 5	Saldo (5) Geldfluss aus der voranschlagswirksamen Gebarung (SA 3 + SA 4)				-15.156,25	-12.100	-3.056,25
SA00	Saldo (00) Nettoergebnis nach Haushaltsrücklagen (Saldo 0 + Saldo 01)	-15.156,25	-12.100	-3.056,25			

UA 021	Statistisches Amt	RA2024	VA2024	Differenz	RA2024	VA2024	Differenz
		Ergebnisrechnung			Finanzierungsrechnung		
SA 0 / SA 1	(0) Nettoergebnis (21 - 22) / Saldo (1) Geldfluss aus der operativen Gebarung (31 - 32)	53,62	100	-46,38	53,62	100	-46,38
SA 2	Saldo (2) Geldfluss aus der investiven Gebarung (33 - 34)				0,00	0	0,00
SA 3	Saldo (3) Nettofinanzierungssaldo (SA 1 + SA 2)				53,62	100	-46,38
SA 4	Saldo (4) Geldfluss aus der Finanzierungstätigkeit (35 - 36)				0,00	0	0,00
SA 5	Saldo (5) Geldfluss aus der voranschlagswirksamen Gebarung (SA 3 + SA 4)				53,62	100	-46,38
SA00	Saldo (00) Nettoergebnis nach Haushaltsrücklagen (Saldo 0 + Saldo 01)	53,62	100	-46,38			
Ansatz 02100	Statistisches Amt	RA2024	VA2024	Differenz	RA2024	VA2024	Differenz
Konto		Ergebnisrechnung			Finanzierungsrechnung		
Operative Gebarung							
02100 816000	Kostenbeiträge f. sonst. Verw. leistungen	53,62	100	-46,38	53,62	100	-46,38
SU 21 / SU 31	Summe Erträge / Einzahlungen operative Gebarung	53,62	100	-46,38	53,62	100	-46,38
SU 22 / SU 32	Summe Aufwendungen / Auszahlungen operative Gebarung	0,00	0	0,00	0,00	0	0,00
SA 0 / SA 1	(0) Nettoergebnis (21 - 22) / Saldo (1) Geldfluss aus der operativen Gebarung (31 - 32)	53,62	100	-46,38	53,62	100	-46,38
SA01	Saldo (01) Haushaltsrücklagen (230 - 240)	0,00	0	0,00			
SA00	Saldo (00) Nettoergebnis nach Haushaltsrücklagen (Saldo 0 + Saldo 01)	53,62	100	-46,38			
Investive Gebarung							
SU 33	Summe Einzahlungen investive Gebarung				0,00	0	0,00
SU 34	Summe Auszahlungen investive Gebarung				0,00	0	0,00
SA 2	Saldo (2) Geldfluss aus der investiven Gebarung (33 - 34)				0,00	0	0,00
SA 3	Saldo (3) Nettofinanzierungssaldo (SA 1 + SA 2)				53,62	100	-46,38
Finanzierungstätigkeit							
SU 35	Summe Einzahlungen aus der Finanzierungstätigkeit				0,00	0	0,00
SU 36	Summe Auszahlungen aus der Finanzierungstätigkeit				0,00	0	0,00
SA 4	Saldo (4) Geldfluss aus der Finanzierungstätigkeit (35 - 36)				0,00	0	0,00
SA 5	Saldo (5) Geldfluss aus der voranschlagswirksamen Gebarung (SA 3 + SA 4)				53,62	100	-46,38

UA 022	Standesamt	RA2024	VA2024	Differenz	RA2024	VA2024	Differenz
		Ergebnisrechnung			Finanzierungsrechnung		
SA 0 / SA 1	(0) Nettoergebnis (21 - 22) / Saldo (1) Geldfluss aus der operativen Gebarung (31 - 32)	-13.645,63	-13.600	-45,63	-13.645,63	-13.600	-45,63
SA 2	Saldo (2) Geldfluss aus der investiven Gebarung (33 - 34)				0,00	0	0,00
SA 3	Saldo (3) Nettofinanzierungssaldo (SA 1 + SA 2)				-13.645,63	-13.600	-45,63
SA 4	Saldo (4) Geldfluss aus der Finanzierungstätigkeit (35 - 36)				0,00	0	0,00
SA 5	Saldo (5) Geldfluss aus der voranschlagswirksamen Gebarung (SA 3 + SA 4)				-13.645,63	-13.600	-45,63
SA00	Saldo (00) Nettoergebnis nach Haushaltsrücklagen (Saldo 0 + Saldo 01)	-13.645,63	-13.600	-45,63			
Ansatz 02200 Konto	Standesamt	RA2024	VA2024	Differenz	RA2024	VA2024	Differenz
		Ergebnisrechnung			Finanzierungsrechnung		
Operative Gebarung							
SU 21 / SU 31	Summe Erträge / Einzahlungen operative Gebarung	0,00	0	0,00	0,00	0	0,00
02200 752000	Beitrag an Standesamtsverband Scheibbs	13.645,63	13.600	45,63	13.645,63	13.600	45,63
SU 22 / SU 32	Summe Aufwendungen / Auszahlungen operative Gebarung	13.645,63	13.600	45,63	13.645,63	13.600	45,63
SA 0 / SA 1	(0) Nettoergebnis (21 - 22) / Saldo (1) Geldfluss aus der operativen Gebarung (31 - 32)	-13.645,63	-13.600	-45,63	-13.645,63	-13.600	-45,63
SA01	Saldo (01) Haushaltsrücklagen (230 - 240)	0,00	0	0,00			
SA00	Saldo (00) Nettoergebnis nach Haushaltsrücklagen (Saldo 0 + Saldo 01)	-13.645,63	-13.600	-45,63			
Investive Gebarung							
SU 33	Summe Einzahlungen investive Gebarung				0,00	0	0,00
SU 34	Summe Auszahlungen investive Gebarung				0,00	0	0,00
SA 2	Saldo (2) Geldfluss aus der investiven Gebarung (33 - 34)				0,00	0	0,00
SA 3	Saldo (3) Nettofinanzierungssaldo (SA 1 + SA 2)				-13.645,63	-13.600	-45,63
Finanzierungstätigkeit							
SU 35	Summe Einzahlungen aus der Finanzierungstätigkeit				0,00	0	0,00
SU 36	Summe Auszahlungen aus der Finanzierungstätigkeit				0,00	0	0,00
SA 4	Saldo (4) Geldfluss aus der Finanzierungstätigkeit (35 - 36)				0,00	0	0,00
SA 5	Saldo (5) Geldfluss aus der voranschlagswirksamen Gebarung (SA 3 + SA 4)				-13.645,63	-13.600	-45,63

UA 024	Wahlamt	RA2024	VA2024	Differenz	RA2024	VA2024	Differenz
		Ergebnisrechnung			Finanzierungsrechnung		
SA 0 / SA 1	(0) Nettoergebnis (21 - 22) / Saldo (1) Geldfluss aus der operativen Gebarung (31 - 32)	-1.564,24	1.400	-2.964,24	-1.564,24	1.400	-2.964,24
SA 2	Saldo (2) Geldfluss aus der investiven Gebarung (33 - 34)				0,00	0	0,00
SA 3	Saldo (3) Nettofinanzierungssaldo (SA 1 + SA 2)				-1.564,24	1.400	-2.964,24
SA 4	Saldo (4) Geldfluss aus der Finanzierungstätigkeit (35 - 36)				0,00	0	0,00
SA 5	Saldo (5) Geldfluss aus der voranschlagswirksamen Gebarung (SA 3 + SA 4)				-1.564,24	1.400	-2.964,24
SA00	Saldo (00) Nettoergebnis nach Haushaltsrücklagen (Saldo 0 + Saldo 01)	-1.564,24	1.400	-2.964,24			
Ansatz 02400 Konto	Wahlamt	RA2024	VA2024	Differenz	RA2024	VA2024	Differenz
		Ergebnisrechnung			Finanzierungsrechnung		
Operative Gebarung							
02400 816000	Kostenbeiträge für Wahlen	1.863,11	1.400	463,11	1.863,11	1.400	463,11
SU 21 / SU 31	Summe Erträge / Einzahlungen operative Gebarung	1.863,11	1.400	463,11	1.863,11	1.400	463,11
02400 630000	Postdienste	262,80	0	262,80	262,80	0	262,80
02400 728000	Entgelte für sonstige Leistungen	3.164,55	0	3.164,55	3.164,55	0	3.164,55
SU 22 / SU 32	Summe Aufwendungen / Auszahlungen operative Gebarung	3.427,35	0	3.427,35	3.427,35	0	3.427,35
SA 0 / SA 1	(0) Nettoergebnis (21 - 22) / Saldo (1) Geldfluss aus der operativen Gebarung (31 - 32)	-1.564,24	1.400	-2.964,24	-1.564,24	1.400	-2.964,24
SA01	Saldo (01) Haushaltsrücklagen (230 - 240)	0,00	0	0,00			
SA00	Saldo (00) Nettoergebnis nach Haushaltsrücklagen (Saldo 0 + Saldo 01)	-1.564,24	1.400	-2.964,24			
Investive Gebarung							
SU 33	Summe Einzahlungen investive Gebarung				0,00	0	0,00
SU 34	Summe Auszahlungen investive Gebarung				0,00	0	0,00
SA 2	Saldo (2) Geldfluss aus der investiven Gebarung (33 - 34)				0,00	0	0,00
SA 3	Saldo (3) Nettofinanzierungssaldo (SA 1 + SA 2)				-1.564,24	1.400	-2.964,24
Finanzierungstätigkeit							
SU 35	Summe Einzahlungen aus der Finanzierungstätigkeit				0,00	0	0,00
SU 36	Summe Auszahlungen aus der Finanzierungstätigkeit				0,00	0	0,00
SA 4	Saldo (4) Geldfluss aus der Finanzierungstätigkeit (35 - 36)				0,00	0	0,00
SA 5	Saldo (5) Geldfluss aus der voranschlagswirksamen Gebarung (SA 3 + SA 4)				-1.564,24	1.400	-2.964,24

A 03	Bauverwaltung	RA2024	VA2024	Differenz	RA2024	VA2024	Differenz
		Ergebnisrechnung			Finanzierungsrechnung		
SA 0 / SA 1	(0) Nettoergebnis (21 - 22) / Saldo (1) Geldfluss aus der operativen Gebarung (31 - 32)	-2.072,47	-1.900	-172,47	-2.072,47	-1.900	-172,47
SA 2	Saldo (2) Geldfluss aus der investiven Gebarung (33 - 34)				0,00	0	0,00
SA 3	Saldo (3) Nettofinanzierungssaldo (SA 1 + SA 2)				-2.072,47	-1.900	-172,47
SA 4	Saldo (4) Geldfluss aus der Finanzierungstätigkeit (35 - 36)				0,00	0	0,00
SA 5	Saldo (5) Geldfluss aus der voranschlagswirksamen Gebarung (SA 3 + SA 4)				-2.072,47	-1.900	-172,47
SA00	Saldo (00) Nettoergebnis nach Haushaltsrücklagen (Saldo 0 + Saldo 01)	-2.072,47	-1.900	-172,47			
UA 031	Amt für Raumordnung und Raumplanung	RA2024	VA2024	Differenz	RA2024	VA2024	Differenz
		Ergebnisrechnung			Finanzierungsrechnung		
SA 0 / SA 1	(0) Nettoergebnis (21 - 22) / Saldo (1) Geldfluss aus der operativen Gebarung (31 - 32)	-2.072,47	-1.900	-172,47	-2.072,47	-1.900	-172,47
SA 2	Saldo (2) Geldfluss aus der investiven Gebarung (33 - 34)				0,00	0	0,00
SA 3	Saldo (3) Nettofinanzierungssaldo (SA 1 + SA 2)				-2.072,47	-1.900	-172,47
SA 4	Saldo (4) Geldfluss aus der Finanzierungstätigkeit (35 - 36)				0,00	0	0,00
SA 5	Saldo (5) Geldfluss aus der voranschlagswirksamen Gebarung (SA 3 + SA 4)				-2.072,47	-1.900	-172,47
SA00	Saldo (00) Nettoergebnis nach Haushaltsrücklagen (Saldo 0 + Saldo 01)	-2.072,47	-1.900	-172,47			

Ansatz 03100 Konto	Amt für Raumordnung und Raumplanung	RA2024	VA2024	Differenz	RA2024	VA2024	Differenz
		Ergebnisrechnung			Finanzierungsrechnung		
Operative Gebarung							
03100 828000	Rückersatz von Ausgaben	63,72	100	-36,28	63,72	100	-36,28
SU 21 / SU 31	Summe Erträge / Einzahlungen operative Gebarung	63,72	100	-36,28	63,72	100	-36,28
03100 728000	Flächenwidmungsplan Reinsberg, WebGIS	2.136,19	2.000	136,19	2.136,19	2.000	136,19
SU 22 / SU 32	Summe Aufwendungen / Auszahlungen operative Gebarung	2.136,19	2.000	136,19	2.136,19	2.000	136,19
SA 0 / SA 1	(0) Nettoergebnis (21 - 22) / Saldo (1) Geldfluss aus der operativen Gebarung (31 - 32)	-2.072,47	-1.900	-172,47	-2.072,47	-1.900	-172,47
SA01	Saldo (01) Haushaltsrücklagen (230 - 240)	0,00	0	0,00			
SA00	Saldo (00) Nettoergebnis nach Haushaltsrücklagen (Saldo 0 + Saldo 01)	-2.072,47	-1.900	-172,47			
Investive Gebarung							
SU 33	Summe Einzahlungen investive Gebarung				0,00	0	0,00
SU 34	Summe Auszahlungen investive Gebarung				0,00	0	0,00
SA 2	Saldo (2) Geldfluss aus der investiven Gebarung (33 - 34)				0,00	0	0,00
SA 3	Saldo (3) Nettofinanzierungssaldo (SA 1 + SA 2)				-2.072,47	-1.900	-172,47
Finanzierungstätigkeit							
SU 35	Summe Einzahlungen aus der Finanzierungstätigkeit				0,00	0	0,00
SU 36	Summe Auszahlungen aus der Finanzierungstätigkeit				0,00	0	0,00
SA 4	Saldo (4) Geldfluss aus der Finanzierungstätigkeit (35 - 36)				0,00	0	0,00
SA 5	Saldo (5) Geldfluss aus der voranschlagswirksamen Gebarung (SA 3 + SA 4)				-2.072,47	-1.900	-172,47
A 06	Sonstige Maßnahmen	RA2024	VA2024	Differenz	RA2024	VA2024	Differenz
		Ergebnisrechnung			Finanzierungsrechnung		
SA 0 / SA 1	(0) Nettoergebnis (21 - 22) / Saldo (1) Geldfluss aus der operativen Gebarung (31 - 32)	-14.065,46	-15.200	1.134,54	-14.065,46	-15.200	1.134,54
SA 2	Saldo (2) Geldfluss aus der investiven Gebarung (33 - 34)				0,00	0	0,00
SA 3	Saldo (3) Nettofinanzierungssaldo (SA 1 + SA 2)				-14.065,46	-15.200	1.134,54
SA 4	Saldo (4) Geldfluss aus der Finanzierungstätigkeit (35 - 36)				0,00	0	0,00
SA 5	Saldo (5) Geldfluss aus der voranschlagswirksamen Gebarung (SA 3 + SA 4)				-14.065,46	-15.200	1.134,54
SA00	Saldo (00) Nettoergebnis nach Haushaltsrücklagen (Saldo 0 + Saldo 01)	-14.065,46	-15.200	1.134,54			

UA 060	Beiträge an Verbände, Vereine oder sonstige Organisationen	RA2024	VA2024	Differenz	RA2024	VA2024	Differenz
		Ergebnisrechnung			Finanzierungsrechnung		
SA 0 / SA 1	(0) Nettoergebnis (21 - 22) / Saldo (1) Geldfluss aus der operativen Gebarung (31 - 32)	-13.645,54	-13.600	-45,54	-13.645,54	-13.600	-45,54
SA 2	Saldo (2) Geldfluss aus der investiven Gebarung (33 - 34)				0,00	0	0,00
SA 3	Saldo (3) Nettofinanzierungssaldo (SA 1 + SA 2)				-13.645,54	-13.600	-45,54
SA 4	Saldo (4) Geldfluss aus der Finanzierungstätigkeit (35 - 36)				0,00	0	0,00
SA 5	Saldo (5) Geldfluss aus der voranschlagswirksamen Gebarung (SA 3 + SA 4)				-13.645,54	-13.600	-45,54
SA00	Saldo (00) Nettoergebnis nach Haushaltsrücklagen (Saldo 0 + Saldo 01)	-13.645,54	-13.600	-45,54			
Ansatz 06000 Konto	Beiträge an Verbände, Vereine oder sonstige Organisationen	RA2024	VA2024	Differenz	RA2024	VA2024	Differenz
		Ergebnisrechnung			Finanzierungsrechnung		
Operative Gebarung							
SU 21 / SU 31	Summe Erträge / Einzahlungen operative Gebarung	0,00	0	0,00	0,00	0	0,00
06000 726000	Beitrag an Gemeindevertreterverbände	13.645,54	13.600	45,54	13.645,54	13.600	45,54
SU 22 / SU 32	Summe Aufwendungen / Auszahlungen operative Gebarung	13.645,54	13.600	45,54	13.645,54	13.600	45,54
SA 0 / SA 1	(0) Nettoergebnis (21 - 22) / Saldo (1) Geldfluss aus der operativen Gebarung (31 - 32)	-13.645,54	-13.600	-45,54	-13.645,54	-13.600	-45,54
SA01	Saldo (01) Haushaltsrücklagen (230 - 240)	0,00	0	0,00			
SA00	Saldo (00) Nettoergebnis nach Haushaltsrücklagen (Saldo 0 + Saldo 01)	-13.645,54	-13.600	-45,54			
Investive Gebarung							
SU 33	Summe Einzahlungen investive Gebarung				0,00	0	0,00
SU 34	Summe Auszahlungen investive Gebarung				0,00	0	0,00
SA 2	Saldo (2) Geldfluss aus der investiven Gebarung (33 - 34)				0,00	0	0,00
SA 3	Saldo (3) Nettofinanzierungssaldo (SA 1 + SA 2)				-13.645,54	-13.600	-45,54
Finanzierungstätigkeit							
SU 35	Summe Einzahlungen aus der Finanzierungstätigkeit				0,00	0	0,00
SU 36	Summe Auszahlungen aus der Finanzierungstätigkeit				0,00	0	0,00
SA 4	Saldo (4) Geldfluss aus der Finanzierungstätigkeit (35 - 36)				0,00	0	0,00
SA 5	Saldo (5) Geldfluss aus der voranschlagswirksamen Gebarung (SA 3 + SA 4)				-13.645,54	-13.600	-45,54

UA 061	Sonstige Subventionen	RA2024	VA2024	Differenz	RA2024	VA2024	Differenz
		Ergebnisrechnung			Finanzierungsrechnung		
SA 0 / SA 1	(0) Nettoergebnis (21 - 22) / Saldo (1) Geldfluss aus der operativen Gebarung (31 - 32)	0,00	-400	400,00	0,00	-400	400,00
SA 2	Saldo (2) Geldfluss aus der investiven Gebarung (33 - 34)				0,00	0	0,00
SA 3	Saldo (3) Nettofinanzierungssaldo (SA 1 + SA 2)				0,00	-400	400,00
SA 4	Saldo (4) Geldfluss aus der Finanzierungstätigkeit (35 - 36)				0,00	0	0,00
SA 5	Saldo (5) Geldfluss aus der voranschlagswirksamen Gebarung (SA 3 + SA 4)				0,00	-400	400,00
SA00	Saldo (00) Nettoergebnis nach Haushaltsrücklagen (Saldo 0 + Saldo 01)	0,00	-400	400,00			
Ansatz 06100 Konto	Sonstige Subventionen	RA2024	VA2024	Differenz	RA2024	VA2024	Differenz
		Ergebnisrechnung			Finanzierungsrechnung		
Operative Gebarung							
SU 21 / SU 31	Summe Erträge / Einzahlungen operative Gebarung	0,00	0	0,00	0,00	0	0,00
06100 757000	Gemeindebeitrag an Senioren und Andere	0,00	400	-400,00	0,00	400	-400,00
SU 22 / SU 32	Summe Aufwendungen / Auszahlungen operative Gebarung	0,00	400	-400,00	0,00	400	-400,00
SA 0 / SA 1	(0) Nettoergebnis (21 - 22) / Saldo (1) Geldfluss aus der operativen Gebarung (31 - 32)	0,00	-400	400,00	0,00	-400	400,00
SA01	Saldo (01) Haushaltsrücklagen (230 - 240)	0,00	0	0,00			
SA00	Saldo (00) Nettoergebnis nach Haushaltsrücklagen (Saldo 0 + Saldo 01)	0,00	-400	400,00			
Investive Gebarung							
SU 33	Summe Einzahlungen investive Gebarung				0,00	0	0,00
SU 34	Summe Auszahlungen investive Gebarung				0,00	0	0,00
SA 2	Saldo (2) Geldfluss aus der investiven Gebarung (33 - 34)				0,00	0	0,00
SA 3	Saldo (3) Nettofinanzierungssaldo (SA 1 + SA 2)				0,00	-400	400,00
Finanzierungstätigkeit							
SU 35	Summe Einzahlungen aus der Finanzierungstätigkeit				0,00	0	0,00
SU 36	Summe Auszahlungen aus der Finanzierungstätigkeit				0,00	0	0,00
SA 4	Saldo (4) Geldfluss aus der Finanzierungstätigkeit (35 - 36)				0,00	0	0,00
SA 5	Saldo (5) Geldfluss aus der voranschlagswirksamen Gebarung (SA 3 + SA 4)				0,00	-400	400,00

UA 062	Ehrungen und Auszeichnungen	RA2024	VA2024	Differenz	RA2024	VA2024	Differenz
		Ergebnisrechnung			Finanzierungsrechnung		
SA 0 / SA 1	(0) Nettoergebnis (21 - 22) / Saldo (1) Geldfluss aus der operativen Gebarung (31 - 32)	-419,92	-1.200	780,08	-419,92	-1.200	780,08
SA 2	Saldo (2) Geldfluss aus der investiven Gebarung (33 - 34)				0,00	0	0,00
SA 3	Saldo (3) Nettofinanzierungssaldo (SA 1 + SA 2)				-419,92	-1.200	780,08
SA 4	Saldo (4) Geldfluss aus der Finanzierungstätigkeit (35 - 36)				0,00	0	0,00
SA 5	Saldo (5) Geldfluss aus der voranschlagswirksamen Gebarung (SA 3 + SA 4)				-419,92	-1.200	780,08
SA00	Saldo (00) Nettoergebnis nach Haushaltsrücklagen (Saldo 0 + Saldo 01)	-419,92	-1.200	780,08			
Ansatz 06200 Konto	Ehrungen und Auszeichnungen	RA2024	VA2024	Differenz	RA2024	VA2024	Differenz
		Ergebnisrechnung			Finanzierungsrechnung		
Operative Gebarung							
SU 21 / SU 31	Summe Erträge / Einzahlungen operative Gebarung	0,00	0	0,00	0,00	0	0,00
06200 728000	Ehrungen, Auszeichnungen, Gratulationen	419,92	1.200	-780,08	419,92	1.200	-780,08
SU 22 / SU 32	Summe Aufwendungen / Auszahlungen operative Gebarung	419,92	1.200	-780,08	419,92	1.200	-780,08
SA 0 / SA 1	(0) Nettoergebnis (21 - 22) / Saldo (1) Geldfluss aus der operativen Gebarung (31 - 32)	-419,92	-1.200	780,08	-419,92	-1.200	780,08
SA01	Saldo (01) Haushaltsrücklagen (230 - 240)	0,00	0	0,00			
SA00	Saldo (00) Nettoergebnis nach Haushaltsrücklagen (Saldo 0 + Saldo 01)	-419,92	-1.200	780,08			
Investive Gebarung							
SU 33	Summe Einzahlungen investive Gebarung				0,00	0	0,00
SU 34	Summe Auszahlungen investive Gebarung				0,00	0	0,00
SA 2	Saldo (2) Geldfluss aus der investiven Gebarung (33 - 34)				0,00	0	0,00
SA 3	Saldo (3) Nettofinanzierungssaldo (SA 1 + SA 2)				-419,92	-1.200	780,08
Finanzierungstätigkeit							
SU 35	Summe Einzahlungen aus der Finanzierungstätigkeit				0,00	0	0,00
SU 36	Summe Auszahlungen aus der Finanzierungstätigkeit				0,00	0	0,00
SA 4	Saldo (4) Geldfluss aus der Finanzierungstätigkeit (35 - 36)				0,00	0	0,00
SA 5	Saldo (5) Geldfluss aus der voranschlagswirksamen Gebarung (SA 3 + SA 4)				-419,92	-1.200	780,08

A 09	Personalbetreuung	RA2024	VA2024	Differenz	RA2024	VA2024	Differenz
		Ergebnisrechnung			Finanzierungsrechnung		
SA 0 / SA 1	(0) Nettoergebnis (21 - 22) / Saldo (1) Geldfluss aus der operativen Gebarung (31 - 32)	-2.840,70	-3.000	159,30	-2.840,70	-3.000	159,30
SA 2	Saldo (2) Geldfluss aus der investiven Gebarung (33 - 34)				0,00	0	0,00
SA 3	Saldo (3) Nettofinanzierungssaldo (SA 1 + SA 2)				-2.840,70	-3.000	159,30
SA 4	Saldo (4) Geldfluss aus der Finanzierungstätigkeit (35 - 36)				0,00	0	0,00
SA 5	Saldo (5) Geldfluss aus der voranschlagswirksamen Gebarung (SA 3 + SA 4)				-2.840,70	-3.000	159,30
SA00	Saldo (00) Nettoergebnis nach Haushaltsrücklagen (Saldo 0 + Saldo 01)	-2.840,70	-3.000	159,30			
UA 091	Personalausbildung und Personalfortbildung	RA2024	VA2024	Differenz	RA2024	VA2024	Differenz
		Ergebnisrechnung			Finanzierungsrechnung		
SA 0 / SA 1	(0) Nettoergebnis (21 - 22) / Saldo (1) Geldfluss aus der operativen Gebarung (31 - 32)	-2.840,70	-3.000	159,30	-2.840,70	-3.000	159,30
SA 2	Saldo (2) Geldfluss aus der investiven Gebarung (33 - 34)				0,00	0	0,00
SA 3	Saldo (3) Nettofinanzierungssaldo (SA 1 + SA 2)				-2.840,70	-3.000	159,30
SA 4	Saldo (4) Geldfluss aus der Finanzierungstätigkeit (35 - 36)				0,00	0	0,00
SA 5	Saldo (5) Geldfluss aus der voranschlagswirksamen Gebarung (SA 3 + SA 4)				-2.840,70	-3.000	159,30
SA00	Saldo (00) Nettoergebnis nach Haushaltsrücklagen (Saldo 0 + Saldo 01)	-2.840,70	-3.000	159,30			

Ansatz 09100 Konto	Personalausbildung und Personalfortbildung	RA2024	VA2024	Differenz	RA2024	VA2024	Differenz
		Ergebnisrechnung			Finanzierungsrechnung		
Operative Gebarung							
SU 21 / SU 31	Summe Erträge / Einzahlungen operative Gebarung	0,00	0	0,00	0,00	0	0,00
09100 728000	Personalausbildung u. Personal fortbildung	2.840,70	3.000	-159,30	2.840,70	3.000	-159,30
SU 22 / SU 32	Summe Aufwendungen / Auszahlungen operative Gebarung	2.840,70	3.000	-159,30	2.840,70	3.000	-159,30
SA 0 / SA 1	(0) Nettoergebnis (21 - 22) / Saldo (1) Geldfluss aus der operativen Gebarung (31 - 32)	-2.840,70	-3.000	159,30	-2.840,70	-3.000	159,30
SA01	Saldo (01) Haushaltsrücklagen (230 - 240)	0,00	0	0,00			
SA00	Saldo (00) Nettoergebnis nach Haushaltsrücklagen (Saldo 0 + Saldo 01)	-2.840,70	-3.000	159,30			
Investive Gebarung							
SU 33	Summe Einzahlungen investive Gebarung				0,00	0	0,00
SU 34	Summe Auszahlungen investive Gebarung				0,00	0	0,00
SA 2	Saldo (2) Geldfluss aus der investiven Gebarung (33 - 34)				0,00	0	0,00
SA 3	Saldo (3) Nettofinanzierungssaldo (SA 1 + SA 2)				-2.840,70	-3.000	159,30
Finanzierungstätigkeit							
SU 35	Summe Einzahlungen aus der Finanzierungstätigkeit				0,00	0	0,00
SU 36	Summe Auszahlungen aus der Finanzierungstätigkeit				0,00	0	0,00
SA 4	Saldo (4) Geldfluss aus der Finanzierungstätigkeit (35 - 36)				0,00	0	0,00
SA 5	Saldo (5) Geldfluss aus der voranschlagswirksamen Gebarung (SA 3 + SA 4)				-2.840,70	-3.000	159,30

Detailnachweis der Konten

Einzelplan 1	Öffentliche Ordnung und Sicherheit (Länder und Gemeinden)	RA2024	VA2024	Differenz	RA2024	VA2024	Differenz
		Ergebnisrechnung			Finanzierungsrechnung		
SA 0 / SA 1	(0) Nettoergebnis (21 - 22) / Saldo (1) Geldfluss aus der operativen Gebarung (31 - 32)	-55.020,68	-53.900	-1.120,68	-26.003,01	-28.100	2.096,99
SA 2	Saldo (2) Geldfluss aus der investiven Gebarung (33 - 34)				-62.876,43	-45.800	-17.076,43
SA 3	Saldo (3) Nettofinanzierungssaldo (SA 1 + SA 2)				-88.879,44	-73.900	-14.979,44
SA 4	Saldo (4) Geldfluss aus der Finanzierungstätigkeit (35 - 36)				-7.420,40	-7.400	-20,40
SA 5	Saldo (5) Geldfluss aus der voranschlagswirksamen Gebarung (SA 3 + SA 4)				-96.299,84	-81.300	-14.999,84
SA00	Saldo (00) Nettoergebnis nach Haushaltsrücklagen (Saldo 0 + Saldo 01)	-55.020,68	-32.500	-22.520,68			
A 12	Sicherheitspolizei	RA2024	VA2024	Differenz	RA2024	VA2024	Differenz
		Ergebnisrechnung			Finanzierungsrechnung		
SA 0 / SA 1	(0) Nettoergebnis (21 - 22) / Saldo (1) Geldfluss aus der operativen Gebarung (31 - 32)	20,00	1.000	-980,00	20,00	1.000	-980,00
SA 2	Saldo (2) Geldfluss aus der investiven Gebarung (33 - 34)				0,00	0	0,00
SA 3	Saldo (3) Nettofinanzierungssaldo (SA 1 + SA 2)				20,00	1.000	-980,00
SA 4	Saldo (4) Geldfluss aus der Finanzierungstätigkeit (35 - 36)				0,00	0	0,00
SA 5	Saldo (5) Geldfluss aus der voranschlagswirksamen Gebarung (SA 3 + SA 4)				20,00	1.000	-980,00
SA00	Saldo (00) Nettoergebnis nach Haushaltsrücklagen (Saldo 0 + Saldo 01)	20,00	1.000	-980,00			
UA 129	Sonstige Einrichtungen und Maßnahmen	RA2024	VA2024	Differenz	RA2024	VA2024	Differenz
		Ergebnisrechnung			Finanzierungsrechnung		
SA 0 / SA 1	(0) Nettoergebnis (21 - 22) / Saldo (1) Geldfluss aus der operativen Gebarung (31 - 32)	20,00	1.000	-980,00	20,00	1.000	-980,00
SA 2	Saldo (2) Geldfluss aus der investiven Gebarung (33 - 34)				0,00	0	0,00
SA 3	Saldo (3) Nettofinanzierungssaldo (SA 1 + SA 2)				20,00	1.000	-980,00
SA 4	Saldo (4) Geldfluss aus der Finanzierungstätigkeit (35 - 36)				0,00	0	0,00
SA 5	Saldo (5) Geldfluss aus der voranschlagswirksamen Gebarung (SA 3 + SA 4)				20,00	1.000	-980,00
SA00	Saldo (00) Nettoergebnis nach Haushaltsrücklagen (Saldo 0 + Saldo 01)	20,00	1.000	-980,00			

Ansatz 12900 Konto	Sonstige Einrichtungen und Maßnahmen	RA2024	VA2024	Differenz	RA2024	VA2024	Differenz
		Ergebnisrechnung			Finanzierungsrechnung		
Operative Gebarung							
12900 868000	Ortspolizeistrafen und Bußen	20,00	1.000	-980,00	20,00	1.000	-980,00
SU 21 / SU 31	Summe Erträge / Einzahlungen operative Gebarung	20,00	1.000	-980,00	20,00	1.000	-980,00
SU 22 / SU 32	Summe Aufwendungen / Auszahlungen operative Gebarung	0,00	0	0,00	0,00	0	0,00
SA 0 / SA 1	(0) Nettoergebnis (21 - 22) / Saldo (1) Geldfluss aus der operativen Gebarung (31 - 32)	20,00	1.000	-980,00	20,00	1.000	-980,00
SA01	Saldo (01) Haushaltsrücklagen (230 - 240)	0,00	0	0,00			
SA00	Saldo (00) Nettoergebnis nach Haushaltsrücklagen (Saldo 0 + Saldo 01)	20,00	1.000	-980,00			
Investive Gebarung							
SU 33	Summe Einzahlungen investive Gebarung				0,00	0	0,00
SU 34	Summe Auszahlungen investive Gebarung				0,00	0	0,00
SA 2	Saldo (2) Geldfluss aus der investiven Gebarung (33 - 34)				0,00	0	0,00
SA 3	Saldo (3) Nettofinanzierungssaldo (SA 1 + SA 2)				20,00	1.000	-980,00
Finanzierungstätigkeit							
SU 35	Summe Einzahlungen aus der Finanzierungstätigkeit				0,00	0	0,00
SU 36	Summe Auszahlungen aus der Finanzierungstätigkeit				0,00	0	0,00
SA 4	Saldo (4) Geldfluss aus der Finanzierungstätigkeit (35 - 36)				0,00	0	0,00
SA 5	Saldo (5) Geldfluss aus der voranschlagswirksamen Gebarung (SA 3 + SA 4)				20,00	1.000	-980,00
A 13							
A 13	Sonderpolizei	RA2024	VA2024	Differenz	RA2024	VA2024	Differenz
		Ergebnisrechnung			Finanzierungsrechnung		
SA 0 / SA 1	(0) Nettoergebnis (21 - 22) / Saldo (1) Geldfluss aus der operativen Gebarung (31 - 32)	220,26	-1.500	1.720,26	220,26	-1.500	1.720,26
SA 2	Saldo (2) Geldfluss aus der investiven Gebarung (33 - 34)				0,00	0	0,00
SA 3	Saldo (3) Nettofinanzierungssaldo (SA 1 + SA 2)				220,26	-1.500	1.720,26
SA 4	Saldo (4) Geldfluss aus der Finanzierungstätigkeit (35 - 36)				0,00	0	0,00
SA 5	Saldo (5) Geldfluss aus der voranschlagswirksamen Gebarung (SA 3 + SA 4)				220,26	-1.500	1.720,26
SA00	Saldo (00) Nettoergebnis nach Haushaltsrücklagen (Saldo 0 + Saldo 01)	220,26	-1.500	1.720,26			

UA 131	Bau- und Feuerpolizei	RA2024	VA2024	Differenz	RA2024	VA2024	Differenz
		Ergebnisrechnung			Finanzierungsrechnung		
SA 0 / SA 1	(0) Nettoergebnis (21 - 22) / Saldo (1) Geldfluss aus der operativen Gebarung (31 - 32)	411,06	-1.000	1.411,06	411,06	-1.000	1.411,06
SA 2	Saldo (2) Geldfluss aus der investiven Gebarung (33 - 34)				0,00	0	0,00
SA 3	Saldo (3) Nettofinanzierungssaldo (SA 1 + SA 2)				411,06	-1.000	1.411,06
SA 4	Saldo (4) Geldfluss aus der Finanzierungstätigkeit (35 - 36)				0,00	0	0,00
SA 5	Saldo (5) Geldfluss aus der voranschlagswirksamen Gebarung (SA 3 + SA 4)				411,06	-1.000	1.411,06
SA00	Saldo (00) Nettoergebnis nach Haushaltsrücklagen (Saldo 0 + Saldo 01)	411,06	-1.000	1.411,06			
Ansatz 13100 Konto	Bau- und Feuerpolizei	RA2024	VA2024	Differenz	RA2024	VA2024	Differenz
		Ergebnisrechnung			Finanzierungsrechnung		
Operative Gebarung							
13100 816000	Ersatz der Sachverständigenhonorare	2.632,86	2.500	132,86	2.632,86	2.500	132,86
SU 21 / SU 31	Summe Erträge / Einzahlungen operative Gebarung	2.632,86	2.500	132,86	2.632,86	2.500	132,86
13100 640000	Rechts- und Beratungsaufwand	2.221,80	3.500	-1.278,20	2.221,80	3.500	-1.278,20
SU 22 / SU 32	Summe Aufwendungen / Auszahlungen operative Gebarung	2.221,80	3.500	-1.278,20	2.221,80	3.500	-1.278,20
SA 0 / SA 1	(0) Nettoergebnis (21 - 22) / Saldo (1) Geldfluss aus der operativen Gebarung (31 - 32)	411,06	-1.000	1.411,06	411,06	-1.000	1.411,06
SA01	Saldo (01) Haushaltsrücklagen (230 - 240)	0,00	0	0,00			
SA00	Saldo (00) Nettoergebnis nach Haushaltsrücklagen (Saldo 0 + Saldo 01)	411,06	-1.000	1.411,06			
Investive Gebarung							
SU 33	Summe Einzahlungen investive Gebarung				0,00	0	0,00
SU 34	Summe Auszahlungen investive Gebarung				0,00	0	0,00
SA 2	Saldo (2) Geldfluss aus der investiven Gebarung (33 - 34)				0,00	0	0,00
SA 3	Saldo (3) Nettofinanzierungssaldo (SA 1 + SA 2)				411,06	-1.000	1.411,06
Finanzierungstätigkeit							
SU 35	Summe Einzahlungen aus der Finanzierungstätigkeit				0,00	0	0,00
SU 36	Summe Auszahlungen aus der Finanzierungstätigkeit				0,00	0	0,00
SA 4	Saldo (4) Geldfluss aus der Finanzierungstätigkeit (35 - 36)				0,00	0	0,00
SA 5	Saldo (5) Geldfluss aus der voranschlagswirksamen Gebarung (SA 3 + SA 4)				411,06	-1.000	1.411,06

UA 133	Veterinärpolizei	RA2024	VA2024	Differenz	RA2024	VA2024	Differenz
		Ergebnisrechnung			Finanzierungsrechnung		
SA 0 / SA 1	(0) Nettoergebnis (21 - 22) / Saldo (1) Geldfluss aus der operativen Gebarung (31 - 32)	-190,80	-500	309,20	-190,80	-500	309,20
SA 2	Saldo (2) Geldfluss aus der investiven Gebarung (33 - 34)				0,00	0	0,00
SA 3	Saldo (3) Nettofinanzierungssaldo (SA 1 + SA 2)				-190,80	-500	309,20
SA 4	Saldo (4) Geldfluss aus der Finanzierungstätigkeit (35 - 36)				0,00	0	0,00
SA 5	Saldo (5) Geldfluss aus der voranschlagswirksamen Gebarung (SA 3 + SA 4)				-190,80	-500	309,20
SA00	Saldo (00) Nettoergebnis nach Haushaltsrücklagen (Saldo 0 + Saldo 01)	-190,80	-500	309,20			
Ansatz 13300 Konto	Veterinärpolizei	RA2024	VA2024	Differenz	RA2024	VA2024	Differenz
		Ergebnisrechnung			Finanzierungsrechnung		
Operative Gebarung							
13300 808000	Erlöse für Hundemarken	2,00	0	2,00	2,00	0	2,00
SU 21 / SU 31	Summe Erträge / Einzahlungen operative Gebarung	2,00	0	2,00	2,00	0	2,00
13300 729000	Sonstige Ausgaben Tierseuchena bwehr	192,80	500	-307,20	192,80	500	-307,20
SU 22 / SU 32	Summe Aufwendungen / Auszahlungen operative Gebarung	192,80	500	-307,20	192,80	500	-307,20
SA 0 / SA 1	(0) Nettoergebnis (21 - 22) / Saldo (1) Geldfluss aus der operativen Gebarung (31 - 32)	-190,80	-500	309,20	-190,80	-500	309,20
SA01	Saldo (01) Haushaltsrücklagen (230 - 240)	0,00	0	0,00			
SA00	Saldo (00) Nettoergebnis nach Haushaltsrücklagen (Saldo 0 + Saldo 01)	-190,80	-500	309,20			
Investive Gebarung							
SU 33	Summe Einzahlungen investive Gebarung				0,00	0	0,00
SU 34	Summe Auszahlungen investive Gebarung				0,00	0	0,00
SA 2	Saldo (2) Geldfluss aus der investiven Gebarung (33 - 34)				0,00	0	0,00
SA 3	Saldo (3) Nettofinanzierungssaldo (SA 1 + SA 2)				-190,80	-500	309,20
Finanzierungstätigkeit							
SU 35	Summe Einzahlungen aus der Finanzierungstätigkeit				0,00	0	0,00
SU 36	Summe Auszahlungen aus der Finanzierungstätigkeit				0,00	0	0,00
SA 4	Saldo (4) Geldfluss aus der Finanzierungstätigkeit (35 - 36)				0,00	0	0,00
SA 5	Saldo (5) Geldfluss aus der voranschlagswirksamen Gebarung (SA 3 + SA 4)				-190,80	-500	309,20

A 16	Feuerwehrwesen	RA2024	VA2024	Differenz	RA2024	VA2024	Differenz
		Ergebnisrechnung			Finanzierungsrechnung		
SA 0 / SA 1	(0) Nettoergebnis (21 - 22) / Saldo (1) Geldfluss aus der operativen Gebarung (31 - 32)	-55.035,61	-53.200	-1.835,61	-26.017,94	-27.400	1.382,06
SA 2	Saldo (2) Geldfluss aus der investiven Gebarung (33 - 34)				-62.876,43	-45.800	-17.076,43
SA 3	Saldo (3) Nettofinanzierungssaldo (SA 1 + SA 2)				-88.894,37	-73.200	-15.694,37
SA 4	Saldo (4) Geldfluss aus der Finanzierungstätigkeit (35 - 36)				-7.420,40	-7.400	-20,40
SA 5	Saldo (5) Geldfluss aus der voranschlagswirksamen Gebarung (SA 3 + SA 4)				-96.314,77	-80.600	-15.714,77
SA00	Saldo (00) Nettoergebnis nach Haushaltsrücklagen (Saldo 0 + Saldo 01)	-55.035,61	-31.800	-23.235,61			
UA 163	Freiwillige Feuerwehren	RA2024	VA2024	Differenz	RA2024	VA2024	Differenz
		Ergebnisrechnung			Finanzierungsrechnung		
SA 0 / SA 1	(0) Nettoergebnis (21 - 22) / Saldo (1) Geldfluss aus der operativen Gebarung (31 - 32)	-55.035,61	-53.200	-1.835,61	-26.017,94	-27.400	1.382,06
SA 2	Saldo (2) Geldfluss aus der investiven Gebarung (33 - 34)				-62.876,43	-45.800	-17.076,43
SA 3	Saldo (3) Nettofinanzierungssaldo (SA 1 + SA 2)				-88.894,37	-73.200	-15.694,37
SA 4	Saldo (4) Geldfluss aus der Finanzierungstätigkeit (35 - 36)				-7.420,40	-7.400	-20,40
SA 5	Saldo (5) Geldfluss aus der voranschlagswirksamen Gebarung (SA 3 + SA 4)				-96.314,77	-80.600	-15.714,77
SA00	Saldo (00) Nettoergebnis nach Haushaltsrücklagen (Saldo 0 + Saldo 01)	-55.035,61	-31.800	-23.235,61			
Ansatz 16300 Konto	Freiwillige Feuerwehren	RA2024	VA2024	Differenz	RA2024	VA2024	Differenz
		Ergebnisrechnung			Finanzierungsrechnung		
Operative Gebarung							
16300 813000	Erträge aus der Auflösung von Investitionszuschüssen (Kapitaltransfers)	11.338,47	9.700	1.638,47			
16300 828000	Feuerwehr Rückersätze Heizung	616,60	1.200	-583,40	616,60	1.200	-583,40
16300 829960	Sonstige Erträge Überschuss	0,00	24.400	-24.400,00	0,00	24.400	-24.400,00
16300 861000	Transfers von Ländern, Landesfonds und Landeskammern	3.144,23	3.100	44,23	3.144,23	3.100	44,23
SU 21 / SU 31	Summe Erträge / Einzahlungen operative Gebarung	15.099,30	38.400	-23.300,70	3.760,83	28.700	-24.939,17
16300 400000	Ankauf Ausrüstung Atemschutz und Diverses	0,00	200	-200,00	0,00	200	-200,00
16300 451000	Beheizung FF Haus	924,00	1.600	-676,00	924,00	1.600	-676,00
16300 614000	Instandhaltung FF Haus	12.290,40	14.000	-1.709,60	12.290,40	14.000	-1.709,60
16300 650000	Zinsen für Finanzschulden in Euro	7.305,52	7.400	-94,48	7.305,52	7.400	-94,48
16300 670000	Versicherungen	1.019,17	1.000	19,17	1.019,17	1.000	19,17
16300 680300	Planmäßige Abschreibung	12.004,40	12.000	4,40			
16300 680600	Planmäßige Abschreibung	28.005,36	23.200	4.805,36			
16300 680700	Planmäßige Abschreibung	346,38	300	46,38			
16300 729960	Sonstige Aufwendungen Überschuss	0,00	24.400	-24.400,00	0,00	24.400	-24.400,00
16300 754000	Gemeindesubvention an Freiw. Feuerwehr	8.239,68	7.500	739,68	8.239,68	7.500	739,68
SU 22 / SU 32	Summe Aufwendungen / Auszahlungen operative Gebarung	70.134,91	91.600	-21.465,09	29.778,77	56.100	-26.321,23

Ansatz 16300 Konto	Freiwillige Feuerwehren	RA2024	VA2024	Differenz	RA2024	VA2024	Differenz
		Ergebnisrechnung			Finanzierungsrechnung		
SA 0 / SA 1	(0) Nettoergebnis (21 - 22) / Saldo (1) Geldfluss aus der operativen Gebarung (31 - 32)	-55.035,61	-53.200	-1.835,61	-26.017,94	-27.400	1.382,06
16300 894001	Entnahme von zweckgebundenen Haushaltsrücklagen	0,00	21.400	-21.400,00			
SA01	Saldo (01) Haushaltsrücklagen (230 - 240)	0,00	21.400	-21.400,00			
SA00	Saldo (00) Nettoergebnis nach Haushaltsrücklagen (Saldo 0 + Saldo 01)	-55.035,61	-31.800	-23.235,61			
Investive Gebarung							
16300 300000	Kapitaltransfers von Bund, Bundesfonds und Bundeskammern				0,00	10.000	-10.000,00
16300 301000	Kapitaltransfers von Ländern, Landesfonds und Landeskammern				0,00	7.000	-7.000,00
16300 303200	Kapitaltransfers von sonstigen Trägern des öffentlichen Rechts und Sozialversicherungsträgern				33.269,47	31.300	1.969,47
SU 33	Summe Einzahlungen investive Gebarung				33.269,47	48.300	-15.030,53
16300 040000	Fahrzeuge				96.145,90	0	96.145,90
16300 062000	Im Bau befindliche technische Anlagen/Fahrzeuge/Maschinen				0,00	94.100	-94.100,00
SU 34	Summe Auszahlungen investive Gebarung				96.145,90	94.100	2.045,90
SA 2	Saldo (2) Geldfluss aus der investiven Gebarung (33 - 34)				-62.876,43	-45.800	-17.076,43
SA 3	Saldo (3) Nettofinanzierungssaldo (SA 1 + SA 2)				-88.894,37	-73.200	-15.694,37
Finanzierungstätigkeit							
SU 35	Summe Einzahlungen aus der Finanzierungstätigkeit				0,00	0	0,00
16300 346100	Investitionsdarlehen von Unternehmen (ohne Finanzunternehmen) und anderen				7.420,40	7.400	20,40
SU 36	Summe Auszahlungen aus der Finanzierungstätigkeit				7.420,40	7.400	20,40
SA 4	Saldo (4) Geldfluss aus der Finanzierungstätigkeit (35 - 36)				-7.420,40	-7.400	-20,40
SA 5	Saldo (5) Geldfluss aus der voranschlagswirksamen Gebarung (SA 3 + SA 4)				-96.314,77	-80.600	-15.714,77
A 18	Landesverteidigung	RA2024	VA2024	Differenz	RA2024	VA2024	Differenz
		Ergebnisrechnung			Finanzierungsrechnung		
SA 0 / SA 1	(0) Nettoergebnis (21 - 22) / Saldo (1) Geldfluss aus der operativen Gebarung (31 - 32)	-225,33	-200	-25,33	-225,33	-200	-25,33
SA 2	Saldo (2) Geldfluss aus der investiven Gebarung (33 - 34)				0,00	0	0,00
SA 3	Saldo (3) Nettofinanzierungssaldo (SA 1 + SA 2)				-225,33	-200	-25,33
SA 4	Saldo (4) Geldfluss aus der Finanzierungstätigkeit (35 - 36)				0,00	0	0,00
SA 5	Saldo (5) Geldfluss aus der voranschlagswirksamen Gebarung (SA 3 + SA 4)				-225,33	-200	-25,33
SA00	Saldo (00) Nettoergebnis nach Haushaltsrücklagen (Saldo 0 + Saldo 01)	-225,33	-200	-25,33			

UA 180	Zivilschutz	RA2024	VA2024	Differenz	RA2024	VA2024	Differenz
		Ergebnisrechnung			Finanzierungsrechnung		
SA 0 / SA 1	(0) Nettoergebnis (21 - 22) / Saldo (1) Geldfluss aus der operativen Gebarung (31 - 32)	-225,33	-200	-25,33	-225,33	-200	-25,33
SA 2	Saldo (2) Geldfluss aus der investiven Gebarung (33 - 34)				0,00	0	0,00
SA 3	Saldo (3) Nettofinanzierungssaldo (SA 1 + SA 2)				-225,33	-200	-25,33
SA 4	Saldo (4) Geldfluss aus der Finanzierungstätigkeit (35 - 36)				0,00	0	0,00
SA 5	Saldo (5) Geldfluss aus der voranschlagswirksamen Gebarung (SA 3 + SA 4)				-225,33	-200	-25,33
SA00	Saldo (00) Nettoergebnis nach Haushaltsrücklagen (Saldo 0 + Saldo 01)	-225,33	-200	-25,33			
Ansatz 18000 Konto	Zivilschutz	RA2024	VA2024	Differenz	RA2024	VA2024	Differenz
		Ergebnisrechnung			Finanzierungsrechnung		
Operative Gebarung							
SU 21 / SU 31	Summe Erträge / Einzahlungen operative Gebarung	0,00	0	0,00	0,00	0	0,00
18000 726000	Mitgliedsbeitrag an Zivilschutzverband	225,33	200	25,33	225,33	200	25,33
SU 22 / SU 32	Summe Aufwendungen / Auszahlungen operative Gebarung	225,33	200	25,33	225,33	200	25,33
SA 0 / SA 1	(0) Nettoergebnis (21 - 22) / Saldo (1) Geldfluss aus der operativen Gebarung (31 - 32)	-225,33	-200	-25,33	-225,33	-200	-25,33
SA01	Saldo (01) Haushaltsrücklagen (230 - 240)	0,00	0	0,00			
SA00	Saldo (00) Nettoergebnis nach Haushaltsrücklagen (Saldo 0 + Saldo 01)	-225,33	-200	-25,33			
Investive Gebarung							
SU 33	Summe Einzahlungen investive Gebarung				0,00	0	0,00
SU 34	Summe Auszahlungen investive Gebarung				0,00	0	0,00
SA 2	Saldo (2) Geldfluss aus der investiven Gebarung (33 - 34)				0,00	0	0,00
SA 3	Saldo (3) Nettofinanzierungssaldo (SA 1 + SA 2)				-225,33	-200	-25,33
Finanzierungstätigkeit							
SU 35	Summe Einzahlungen aus der Finanzierungstätigkeit				0,00	0	0,00
SU 36	Summe Auszahlungen aus der Finanzierungstätigkeit				0,00	0	0,00
SA 4	Saldo (4) Geldfluss aus der Finanzierungstätigkeit (35 - 36)				0,00	0	0,00
SA 5	Saldo (5) Geldfluss aus der voranschlagswirksamen Gebarung (SA 3 + SA 4)				-225,33	-200	-25,33

Detailnachweis der Konten

Einzelplan 2	Unterricht, Erziehung, Sport und Wissenschaft (Länder und Gemeinden)	RA2024	VA2024	Differenz	RA2024	VA2024	Differenz
		Ergebnisrechnung			Finanzierungsrechnung		
SA 0 / SA 1	(0) Nettoergebnis (21 - 22) / Saldo (1) Geldfluss aus der operativen Gebarung (31 - 32)	-296.008,41	-407.000	110.991,59	-260.093,69	-350.100	90.006,31
SA 2	Saldo (2) Geldfluss aus der investiven Gebarung (33 - 34)				-2.848,94	-150.000	147.151,06
SA 3	Saldo (3) Nettofinanzierungssaldo (SA 1 + SA 2)				-262.942,63	-500.100	237.157,37
SA 4	Saldo (4) Geldfluss aus der Finanzierungstätigkeit (35 - 36)				91.200,00	722.100	-630.900,00
SA 5	Saldo (5) Geldfluss aus der voranschlagswirksamen Gebarung (SA 3 + SA 4)				-171.742,63	222.000	-393.742,63
SA00	Saldo (00) Nettoergebnis nach Haushaltsrücklagen (Saldo 0 + Saldo 01)	-296.008,41	-407.000	110.991,59			
A 21	Allgemeinbildender Unterricht	RA2024	VA2024	Differenz	RA2024	VA2024	Differenz
		Ergebnisrechnung			Finanzierungsrechnung		
SA 0 / SA 1	(0) Nettoergebnis (21 - 22) / Saldo (1) Geldfluss aus der operativen Gebarung (31 - 32)	-188.950,98	-226.500	37.549,02	-189.125,67	-208.800	19.674,33
SA 2	Saldo (2) Geldfluss aus der investiven Gebarung (33 - 34)				-1.650,74	0	-1.650,74
SA 3	Saldo (3) Nettofinanzierungssaldo (SA 1 + SA 2)				-190.776,41	-208.800	18.023,59
SA 4	Saldo (4) Geldfluss aus der Finanzierungstätigkeit (35 - 36)				0,00	0	0,00
SA 5	Saldo (5) Geldfluss aus der voranschlagswirksamen Gebarung (SA 3 + SA 4)				-190.776,41	-208.800	18.023,59
SA00	Saldo (00) Nettoergebnis nach Haushaltsrücklagen (Saldo 0 + Saldo 01)	-188.950,98	-226.500	37.549,02			
UA 210	Allgemeinbildende Pflichtschulen, gemeinsame Kosten	RA2024	VA2024	Differenz	RA2024	VA2024	Differenz
		Ergebnisrechnung			Finanzierungsrechnung		
SA 0 / SA 1	(0) Nettoergebnis (21 - 22) / Saldo (1) Geldfluss aus der operativen Gebarung (31 - 32)	-250,00	-300	50,00	-250,00	-300	50,00
SA 2	Saldo (2) Geldfluss aus der investiven Gebarung (33 - 34)				0,00	0	0,00
SA 3	Saldo (3) Nettofinanzierungssaldo (SA 1 + SA 2)				-250,00	-300	50,00
SA 4	Saldo (4) Geldfluss aus der Finanzierungstätigkeit (35 - 36)				0,00	0	0,00
SA 5	Saldo (5) Geldfluss aus der voranschlagswirksamen Gebarung (SA 3 + SA 4)				-250,00	-300	50,00
SA00	Saldo (00) Nettoergebnis nach Haushaltsrücklagen (Saldo 0 + Saldo 01)	-250,00	-300	50,00			

Ansatz 21000 Konto	Allgemeinbildende Pflichtschul en, gemeinsame Kosten	RA2024	VA2024	Differenz	RA2024	VA2024	Differenz
		Ergebnisrechnung			Finanzierungsrechnung		
Operative Gebarung							
SU 21 / SU 31	Summe Erträge / Einzahlungen operative Gebarung	0,00	0	0,00	0,00	0	0,00
21000 768000	Förderbeitrag mehrtägige Schulveranstaltungen	250,00	300	-50,00	250,00	300	-50,00
SU 22 / SU 32	Summe Aufwendungen / Auszahlungen operative Gebarung	250,00	300	-50,00	250,00	300	-50,00
SA 0 / SA 1	(0) Nettoergebnis (21 - 22) / Saldo (1) Geldfluss aus der operativen Gebarung (31 - 32)	-250,00	-300	50,00	-250,00	-300	50,00
SA01	Saldo (01) Haushaltsrücklagen (230 - 240)	0,00	0	0,00			
SA00	Saldo (00) Nettoergebnis nach Haushaltsrücklagen (Saldo 0 + Saldo 01)	-250,00	-300	50,00			
Investive Gebarung							
SU 33	Summe Einzahlungen investive Gebarung				0,00	0	0,00
SU 34	Summe Auszahlungen investive Gebarung				0,00	0	0,00
SA 2	Saldo (2) Geldfluss aus der investiven Gebarung (33 - 34)				0,00	0	0,00
SA 3	Saldo (3) Nettofinanzierungssaldo (SA 1 + SA 2)				-250,00	-300	50,00
Finanzierungstätigkeit							
SU 35	Summe Einzahlungen aus der Finanzierungstätigkeit				0,00	0	0,00
SU 36	Summe Auszahlungen aus der Finanzierungstätigkeit				0,00	0	0,00
SA 4	Saldo (4) Geldfluss aus der Finanzierungstätigkeit (35 - 36)				0,00	0	0,00
SA 5	Saldo (5) Geldfluss aus der voranschlagswirksamen Gebarung (SA 3 + SA 4)				-250,00	-300	50,00
UA 211	Volksschulen	RA2024	VA2024	Differenz	RA2024	VA2024	Differenz
		Ergebnisrechnung			Finanzierungsrechnung		
SA 0 / SA 1	(0) Nettoergebnis (21 - 22) / Saldo (1) Geldfluss aus der operativen Gebarung (31 - 32)	-98.559,87	-124.200	25.640,13	-98.734,56	-106.500	7.765,44
SA 2	Saldo (2) Geldfluss aus der investiven Gebarung (33 - 34)				-1.650,74	0	-1.650,74
SA 3	Saldo (3) Nettofinanzierungssaldo (SA 1 + SA 2)				-100.385,30	-106.500	6.114,70
SA 4	Saldo (4) Geldfluss aus der Finanzierungstätigkeit (35 - 36)				0,00	0	0,00
SA 5	Saldo (5) Geldfluss aus der voranschlagswirksamen Gebarung (SA 3 + SA 4)				-100.385,30	-106.500	6.114,70
SA00	Saldo (00) Nettoergebnis nach Haushaltsrücklagen (Saldo 0 + Saldo 01)	-98.559,87	-124.200	25.640,13			
Ansatz 21100 Konto	Volksschulen	RA2024	VA2024	Differenz	RA2024	VA2024	Differenz
		Ergebnisrechnung			Finanzierungsrechnung		
Operative Gebarung							
21100 810000	Erträge aus Leistungen	1.718,00	1.400	318,00	1.718,00	1.400	318,00
21100 813000	Erträge aus der Auflösung von Investitionszuschüssen (Kapitaltransfers)	12.746,59	11.200	1.546,59			

Ansatz 21100 Konto	Volksschulen	RA2024	VA2024	Differenz	RA2024	VA2024	Differenz
		Ergebnisrechnung			Finanzierungsrechnung		
21100 816000	Vergütung - Kostenersätze	1.930,00	2.300	-370,00	1.930,00	2.300	-370,00
21100 829000	Sonstige Erträge	15,00	0	15,00	15,00	0	15,00
21100 829960	Sonstige Erträge - IST Überschuss	0,00	16.400	-16.400,00	0,00	16.400	-16.400,00
21100 899000	Entnahmen aus Verrechnungs- rücklagen zwischen operativer Gebarung und Projekten	16.414,28	0	16.414,28			
SU 21 / SU 31	Summe Erträge / Einzahlungen operative Gebarung	32.823,87	31.300	1.523,87	3.663,00	20.100	-16.437,00
21100 400000	Geringwertige Wirtschaftsgüter (GWG)	1.696,86	3.000	-1.303,14	1.696,86	3.000	-1.303,14
21100 454000	Reinigungsmittel	1.307,17	1.200	107,17	1.307,17	1.200	107,17
21100 456000	Schreib-, Zeichen- und sonst. Büromittel	2.148,09	2.300	-151,91	2.148,09	2.300	-151,91
21100 457000	Gesetzblätter, Zeitschriften, Formulare	260,64	1.000	-739,36	260,64	1.000	-739,36
21100 459000	Sonstige Verbrauchsgüter	1.053,64	900	153,64	1.053,64	900	153,64
21100 511000	Geldbezüge f. Vertragsbed. II Schulwart	52.730,57	54.200	-1.469,43	52.730,57	54.200	-1.469,43
21100 523000	Geldbezüge der nicht ganzjähri g beschäftigten Arbeiter	0,00	100	-100,00	0,00	100	-100,00
21100 565000	Mehrleistungsvergütungen	1.939,42	1.800	139,42	1.939,42	1.800	139,42
21100 580000	DGB z. Ausgleichsf.Finanzamt S chulwart	2.022,75	2.100	-77,25	2.022,75	2.100	-77,25
21100 582000	DGB zur sozialen Sicherheit Sc hulwart	10.725,80	10.700	25,80	10.725,80	10.700	25,80
21100 592000	Dotierung von Rückstellungen f ür Jubiläumszuwendungen	350,00	400	-50,00			
21100 600000	Energiebezüge - Strom	2.639,89	3.000	-360,11	2.639,89	3.000	-360,11
21100 600100	Energiebezüge - Fernwärme	10.128,54	12.400	-2.271,46	10.128,54	12.400	-2.271,46
21100 614000	Instandhaltung des Gebäudes	1.035,99	1.000	35,99	1.035,99	1.000	35,99
21100 616000	Instandhaltung von Maschinen VS	36,46	0	36,46	36,46	0	36,46
21100 618000	Instandhaltung der Schuleinric htung	0,00	2.500	-2.500,00	0,00	2.500	-2.500,00
21100 619000	Instandhaltung Turnsaal u. Spo rtplatz	488,00	0	488,00	488,00	0	488,00
21100 630000	Porto	16,00	100	-84,00	16,00	100	-84,00
21100 631000	Telefon, Telegraf, Telex	1.046,33	1.000	46,33	1.046,33	1.000	46,33
21100 670000	Versicherungen Feuervers. u. H aftpflicht	1.308,42	1.600	-291,58	1.308,42	1.600	-291,58
21100 680300	Planmäßige Abschreibung	22.987,85	22.900	87,85			
21100 680700	Planmäßige Abschreibung - Amts -, Betriebs- u. Geschäftsausst attung	5.648,33	5.600	48,33			
21100 700000	Miet- und Pachtaufwand	527,90	500	27,90	527,90	500	27,90
21100 710000	Steuern und Abgaben	1.303,34	1.300	3,34	1.303,34	1.300	3,34
21100 711000	Gebühren für die Benützung von Gemeindeeinrichtungen und Anl Müll	166,00	200	-34,00	166,00	200	-34,00
21100 720100	Kostenbeiträge (Kostenersätze) für Leistungen	2.702,50	3.000	-297,50	2.702,50	3.000	-297,50
21100 728000	Entgelte für sonstige Leistungen	3.512,66	1.700	1.812,66	3.512,66	1.700	1.812,66
21100 729000	Sonstige Ausgaben	382,25	400	-17,75	382,25	400	-17,75
21100 729960	Sonstige Aufwendungen - IST Überschuss	0,00	16.400	-16.400,00	0,00	16.400	-16.400,00
21100 752000	Schulerhaltungsbeitrag VS Gres ten	1.168,46	2.400	-1.231,54	1.168,46	2.400	-1.231,54
21100 768000	Beistellung von Unterrichtsmat erial Schulstartpakete 1.Klass	2.049,88	1.800	249,88	2.049,88	1.800	249,88
SU 22 / SU 32	Summe Aufwendungen / Auszahlungen operative Gebarung	131.383,74	155.500	-24.116,26	102.397,56	126.600	-24.202,44
SA 0 / SA 1	(0) Nettoergebnis (21 - 22) / Saldo (1) Geldfluss aus der operativen Gebarung (31 - 32)	-98.559,87	-124.200	25.640,13	-98.734,56	-106.500	7.765,44

Ansatz 21100 Konto	Volksschulen	RA2024	VA2024	Differenz	RA2024	VA2024	Differenz
		Ergebnisrechnung			Finanzierungsrechnung		
SA01	Saldo (01) Haushaltsrücklagen (230 - 240)	0,00	0	0,00			
SA00	Saldo (00) Nettoergebnis nach Haushaltsrücklagen (Saldo 0 + Saldo 01)	-98.559,87	-124.200	25.640,13			
Investive Gebarung							
SU 33	Summe Einzahlungen investive Gebarung				0,00	0	0,00
21100 042000	Schulmöbel, Lehrmittel				1.650,74	0	1.650,74
SU 34	Summe Auszahlungen investive Gebarung				1.650,74	0	1.650,74
SA 2	Saldo (2) Geldfluss aus der investiven Gebarung (33 - 34)				-1.650,74	0	-1.650,74
SA 3	Saldo (3) Nettofinanzierungssaldo (SA 1 + SA 2)				-100.385,30	-106.500	6.114,70
Finanzierungstätigkeit							
SU 35	Summe Einzahlungen aus der Finanzierungstätigkeit				0,00	0	0,00
SU 36	Summe Auszahlungen aus der Finanzierungstätigkeit				0,00	0	0,00
SA 4	Saldo (4) Geldfluss aus der Finanzierungstätigkeit (35 - 36)				0,00	0	0,00
SA 5	Saldo (5) Geldfluss aus der voranschlagswirksamen Gebarung (SA 3 + SA 4)				-100.385,30	-106.500	6.114,70
UA 212							
	Mittelschulen	RA2024	VA2024	Differenz	RA2024	VA2024	Differenz
		Ergebnisrechnung			Finanzierungsrechnung		
SA 0 / SA 1	(0) Nettoergebnis (21 - 22) / Saldo (1) Geldfluss aus der operativen Gebarung (31 - 32)	-51.210,04	-63.100	11.889,96	-51.210,04	-63.100	11.889,96
SA 2	Saldo (2) Geldfluss aus der investiven Gebarung (33 - 34)				0,00	0	0,00
SA 3	Saldo (3) Nettofinanzierungssaldo (SA 1 + SA 2)				-51.210,04	-63.100	11.889,96
SA 4	Saldo (4) Geldfluss aus der Finanzierungstätigkeit (35 - 36)				0,00	0	0,00
SA 5	Saldo (5) Geldfluss aus der voranschlagswirksamen Gebarung (SA 3 + SA 4)				-51.210,04	-63.100	11.889,96
SA00	Saldo (00) Nettoergebnis nach Haushaltsrücklagen (Saldo 0 + Saldo 01)	-51.210,04	-63.100	11.889,96			

Ansatz 21200 Konto	Hauptschulen	RA2024	VA2024	Differenz	RA2024	VA2024	Differenz
		Ergebnisrechnung			Finanzierungsrechnung		
Operative Gebarung							
SU 21 / SU 31	Summe Erträge / Einzahlungen operative Gebarung	0,00	0	0,00	0,00	0	0,00
21200 752000	Schulumlage MS Gresten,MS Sche ibbs	51.210,04	63.100	-11.889,96	51.210,04	63.100	-11.889,96
SU 22 / SU 32	Summe Aufwendungen / Auszahlungen operative Gebarung	51.210,04	63.100	-11.889,96	51.210,04	63.100	-11.889,96
SA 0 / SA 1	(0) Nettoergebnis (21 - 22) / Saldo (1) Geldfluss aus der operativen Gebarung (31 - 32)	-51.210,04	-63.100	11.889,96	-51.210,04	-63.100	11.889,96
SA01	Saldo (01) Haushaltsrücklagen (230 - 240)	0,00	0	0,00			
SA00	Saldo (00) Nettoergebnis nach Haushaltsrücklagen (Saldo 0 + Saldo 01)	-51.210,04	-63.100	11.889,96			
Investive Gebarung							
SU 33	Summe Einzahlungen investive Gebarung				0,00	0	0,00
SU 34	Summe Auszahlungen investive Gebarung				0,00	0	0,00
SA 2	Saldo (2) Geldfluss aus der investiven Gebarung (33 - 34)				0,00	0	0,00
SA 3	Saldo (3) Nettofinanzierungssaldo (SA 1 + SA 2)				-51.210,04	-63.100	11.889,96
Finanzierungstätigkeit							
SU 35	Summe Einzahlungen aus der Finanzierungstätigkeit				0,00	0	0,00
SU 36	Summe Auszahlungen aus der Finanzierungstätigkeit				0,00	0	0,00
SA 4	Saldo (4) Geldfluss aus der Finanzierungstätigkeit (35 - 36)				0,00	0	0,00
SA 5	Saldo (5) Geldfluss aus der voranschlagswirksamen Gebarung (SA 3 + SA 4)				-51.210,04	-63.100	11.889,96
UA 213							
UA 213	Sonderschulen	RA2024	VA2024	Differenz	RA2024	VA2024	Differenz
		Ergebnisrechnung			Finanzierungsrechnung		
SA 0 / SA 1	(0) Nettoergebnis (21 - 22) / Saldo (1) Geldfluss aus der operativen Gebarung (31 - 32)	-24.924,74	-24.900	-24,74	-24.924,74	-24.900	-24,74
SA 2	Saldo (2) Geldfluss aus der investiven Gebarung (33 - 34)				0,00	0	0,00
SA 3	Saldo (3) Nettofinanzierungssaldo (SA 1 + SA 2)				-24.924,74	-24.900	-24,74
SA 4	Saldo (4) Geldfluss aus der Finanzierungstätigkeit (35 - 36)				0,00	0	0,00
SA 5	Saldo (5) Geldfluss aus der voranschlagswirksamen Gebarung (SA 3 + SA 4)				-24.924,74	-24.900	-24,74
SA00	Saldo (00) Nettoergebnis nach Haushaltsrücklagen (Saldo 0 + Saldo 01)	-24.924,74	-24.900	-24,74			

Ansatz 21300 Konto	Sonderschulen	RA2024	VA2024	Differenz	RA2024	VA2024	Differenz
		Ergebnisrechnung			Finanzierungsrechnung		
Operative Gebarung							
SU 21 / SU 31	Summe Erträge / Einzahlungen operative Gebarung	0,00	0	0,00	0,00	0	0,00
21300 752000	Schulerhaltungsbeitrag an Sond erschulen	24.924,74	24.900	24,74	24.924,74	24.900	24,74
SU 22 / SU 32	Summe Aufwendungen / Auszahlungen operative Gebarung	24.924,74	24.900	24,74	24.924,74	24.900	24,74
SA 0 / SA 1	(0) Nettoergebnis (21 - 22) / Saldo (1) Geldfluss aus der operativen Gebarung (31 - 32)	-24.924,74	-24.900	-24,74	-24.924,74	-24.900	-24,74
SA01	Saldo (01) Haushaltsrücklagen (230 - 240)	0,00	0	0,00			
SA00	Saldo (00) Nettoergebnis nach Haushaltsrücklagen (Saldo 0 + Saldo 01)	-24.924,74	-24.900	-24,74			
Investive Gebarung							
SU 33	Summe Einzahlungen investive Gebarung				0,00	0	0,00
SU 34	Summe Auszahlungen investive Gebarung				0,00	0	0,00
SA 2	Saldo (2) Geldfluss aus der investiven Gebarung (33 - 34)				0,00	0	0,00
SA 3	Saldo (3) Nettofinanzierungssaldo (SA 1 + SA 2)				-24.924,74	-24.900	-24,74
Finanzierungstätigkeit							
SU 35	Summe Einzahlungen aus der Finanzierungstätigkeit				0,00	0	0,00
SU 36	Summe Auszahlungen aus der Finanzierungstätigkeit				0,00	0	0,00
SA 4	Saldo (4) Geldfluss aus der Finanzierungstätigkeit (35 - 36)				0,00	0	0,00
SA 5	Saldo (5) Geldfluss aus der voranschlagswirksamen Gebarung (SA 3 + SA 4)				-24.924,74	-24.900	-24,74
UA 214 Polytechnische Schulen							
SA 0 / SA 1	(0) Nettoergebnis (21 - 22) / Saldo (1) Geldfluss aus der operativen Gebarung (31 - 32)	RA2024	VA2024	Differenz	RA2024	VA2024	Differenz
		Ergebnisrechnung			Finanzierungsrechnung		
		-14.006,33	-14.000	-6,33	-14.006,33	-14.000	-6,33
SA 2	Saldo (2) Geldfluss aus der investiven Gebarung (33 - 34)				0,00	0	0,00
SA 3	Saldo (3) Nettofinanzierungssaldo (SA 1 + SA 2)				-14.006,33	-14.000	-6,33
SA 4	Saldo (4) Geldfluss aus der Finanzierungstätigkeit (35 - 36)				0,00	0	0,00
SA 5	Saldo (5) Geldfluss aus der voranschlagswirksamen Gebarung (SA 3 + SA 4)				-14.006,33	-14.000	-6,33
SA00	Saldo (00) Nettoergebnis nach Haushaltsrücklagen (Saldo 0 + Saldo 01)	-14.006,33	-14.000	-6,33			

Ansatz 21400 Konto	Polytechnische Schulen	RA2024	VA2024	Differenz	RA2024	VA2024	Differenz
		Ergebnisrechnung			Finanzierungsrechnung		
Operative Gebarung							
SU 21 / SU 31	Summe Erträge / Einzahlungen operative Gebarung	0,00	0	0,00	0,00	0	0,00
21400 752000	Schulumlage an Polytechn.Schul e Scheibbs	14.006,33	14.000	6,33	14.006,33	14.000	6,33
SU 22 / SU 32	Summe Aufwendungen / Auszahlungen operative Gebarung	14.006,33	14.000	6,33	14.006,33	14.000	6,33
SA 0 / SA 1	(0) Nettoergebnis (21 - 22) / Saldo (1) Geldfluss aus der operativen Gebarung (31 - 32)	-14.006,33	-14.000	-6,33	-14.006,33	-14.000	-6,33
SA01	Saldo (01) Haushaltsrücklagen (230 - 240)	0,00	0	0,00			
SA00	Saldo (00) Nettoergebnis nach Haushaltsrücklagen (Saldo 0 + Saldo 01)	-14.006,33	-14.000	-6,33			
Investive Gebarung							
SU 33	Summe Einzahlungen investive Gebarung				0,00	0	0,00
SU 34	Summe Auszahlungen investive Gebarung				0,00	0	0,00
SA 2	Saldo (2) Geldfluss aus der investiven Gebarung (33 - 34)				0,00	0	0,00
SA 3	Saldo (3) Nettofinanzierungssaldo (SA 1 + SA 2)				-14.006,33	-14.000	-6,33
Finanzierungstätigkeit							
SU 35	Summe Einzahlungen aus der Finanzierungstätigkeit				0,00	0	0,00
SU 36	Summe Auszahlungen aus der Finanzierungstätigkeit				0,00	0	0,00
SA 4	Saldo (4) Geldfluss aus der Finanzierungstätigkeit (35 - 36)				0,00	0	0,00
SA 5	Saldo (5) Geldfluss aus der voranschlagswirksamen Gebarung (SA 3 + SA 4)				-14.006,33	-14.000	-6,33
A 24							
A 24	Vorschulische Erziehung	RA2024	VA2024	Differenz	RA2024	VA2024	Differenz
		Ergebnisrechnung			Finanzierungsrechnung		
SA 0 / SA 1	(0) Nettoergebnis (21 - 22) / Saldo (1) Geldfluss aus der operativen Gebarung (31 - 32)	-88.994,46	-163.200	74.205,54	-64.126,98	-135.100	70.973,02
SA 2	Saldo (2) Geldfluss aus der investiven Gebarung (33 - 34)				0,00	-150.000	150.000,00
SA 3	Saldo (3) Nettofinanzierungssaldo (SA 1 + SA 2)				-64.126,98	-285.100	220.973,02
SA 4	Saldo (4) Geldfluss aus der Finanzierungstätigkeit (35 - 36)				91.200,00	722.100	-630.900,00
SA 5	Saldo (5) Geldfluss aus der voranschlagswirksamen Gebarung (SA 3 + SA 4)				27.073,02	437.000	-409.926,98
SA00	Saldo (00) Nettoergebnis nach Haushaltsrücklagen (Saldo 0 + Saldo 01)	-88.994,46	-163.200	74.205,54			

UA 240	Kindergärten	RA2024	VA2024	Differenz	RA2024	VA2024	Differenz
		Ergebnisrechnung			Finanzierungsrechnung		
SA 0 / SA 1	(0) Nettoergebnis (21 - 22) / Saldo (1) Geldfluss aus der operativen Gebarung (31 - 32)	-88.994,46	-163.200	74.205,54	-64.126,98	-135.100	70.973,02
SA 2	Saldo (2) Geldfluss aus der investiven Gebarung (33 - 34)				0,00	-150.000	150.000,00
SA 3	Saldo (3) Nettofinanzierungssaldo (SA 1 + SA 2)				-64.126,98	-285.100	220.973,02
SA 4	Saldo (4) Geldfluss aus der Finanzierungstätigkeit (35 - 36)				91.200,00	722.100	-630.900,00
SA 5	Saldo (5) Geldfluss aus der voranschlagswirksamen Gebarung (SA 3 + SA 4)				27.073,02	437.000	-409.926,98
SA00	Saldo (00) Nettoergebnis nach Haushaltsrücklagen (Saldo 0 + Saldo 01)	-88.994,46	-163.200	74.205,54			
Ansatz 24000 Konto	Kindergärten	RA2024	VA2024	Differenz	RA2024	VA2024	Differenz
		Ergebnisrechnung			Finanzierungsrechnung		
Operative Gebarung							
24000 810000	Elternbeiträge	5.779,01	5.000	779,01	6.067,01	5.000	1.067,01
24000 813000	Erträge aus der Auflösung von Investitionszuschüssen (Kapitaltransfers)	36.371,67	36.400	-28,33			
24000 817500	Erträge aus der Auflösung von sonstigen Rückstellungen	1.790,00	0	1.790,00			
24000 828000	Ersätze für Beförderung von Kindern	4.015,45	4.200	-184,55	4.015,45	4.200	-184,55
24000 829000	Sonstige Einnahmen	210,80	200	10,80	210,80	200	10,80
24000 829960	Sonstige Erträge - IST- Überschuss	0,00	34.100	-34.100,00	0,00	34.100	-34.100,00
24000 861000	Transfers von Ländern, Landesfonds und Landeskammern	100.625,69	20.000	80.625,69	100.625,69	20.000	80.625,69
24000 862000	Transfers von Gemeinden, Gemeindeverbänden und Gemeindefonds	1.238,94	0	1.238,94	1.238,94	0	1.238,94
SU 21 / SU 31	Summe Erträge / Einzahlungen operative Gebarung	150.031,56	99.900	50.131,56	112.157,89	63.500	48.657,89
24000 400000	Geringwertige Wirtschaftsgüter (GWG)	1.910,97	2.500	-589,03	1.832,47	2.500	-667,53
24000 454000	Reinigungsmittel	813,67	1.000	-186,33	813,67	1.000	-186,33
24000 456000	Schreib-, Zeichen- und sonst. Büromittel	768,50	800	-31,50	768,50	800	-31,50
24000 457000	Druckwerke - Ankauf von Büchern	215,31	300	-84,69	215,31	300	-84,69
24000 459000	Sonstige Verbrauchsgüter	2.924,51	2.300	624,51	2.925,31	2.300	625,31
24000 511000	Geldbezüge f. Vertr. Bed. II KG-Helferinnen	63.976,21	63.800	176,21	63.976,21	63.800	176,21
24000 523000	Geldbezüge für sonst. Bed. (Arb. n. ganz.)	139,20	2.500	-2.360,80	139,20	2.500	-2.360,80
24000 565000	Mehrleistungsvergütungen	150,52	400	-249,48	150,52	400	-249,48
24000 580000	DGB z. Ausgl. Fonds Fin. KG-Helferinnen	2.377,82	2.400	-22,18	2.377,82	2.400	-22,18
24000 582000	DGB zur soz. Sicherheit KG-Helferinnen	13.744,72	13.700	44,72	13.744,72	13.700	44,72
24000 592000	Dotierung von Rückstellungen für Jubiläumswendungen	0,00	2.100	-2.100,00			
24000 600000	Energiebezüge - Strom	2.599,10	4.800	-2.200,90	2.599,10	4.800	-2.200,90
24000 600100	Energiebezüge - Fernwärme	6.913,20	8.000	-1.086,80	6.913,20	8.000	-1.086,80
24000 614000	Instandhaltung von Gebäuden und Bauten	189,26	1.000	-810,74	189,26	1.000	-810,74
24000 618000	Instandhaltung von sonstigen Anlagen	269,55	600	-330,45	269,55	600	-330,45
24000 621000	Transportkosten f. Kindergartenkinder	16.669,63	16.300	369,63	16.669,63	16.300	369,63
24000 631000	Telefon, Telegraf, Telex	1.019,32	900	119,32	1.019,32	900	119,32
24000 640000	Rechts- und Beratungsaufwand	2.800,00	2.800	0,00	2.800,00	2.800	0,00
24000 650000	Zinsen für Finanzschulden in Euro	11.898,77	12.500	-601,23	11.898,77	12.500	-601,23

Ansatz 24000 Konto	Kindergärten	RA2024	VA2024	Differenz	RA2024	VA2024	Differenz
		Ergebnisrechnung			Finanzierungsrechnung		
24000 670000	Versicherungen	2.019,21	2.100	-80,79	2.019,21	2.100	-80,79
24000 680200	Planmäßige Abschreibung	2.365,75	2.400	-34,25			
24000 680300	Planmäßige Abschreibung	35.637,07	35.600	37,07			
24000 680600	Planmäßige Abschreibung	558,90	600	-41,10			
24000 680700	Planmäßige Abschreibung - Amts -, Betriebs- u. Geschäftsausstattung	23.273,91	23.300	-26,09			
24000 710000	Öffentliche Abgaben, ohne Gebühren gemäß FAG	598,38	700	-101,62	598,38	700	-101,62
24000 711000	Gebühren für die Benützung von Gemeindeeinrichtungen und Anlagen gemäß FAG	237,09	300	-62,91	237,09	300	-62,91
24000 720100	Arbeiten der Gemeindemitarbeiter	1.529,50	2.000	-470,50	1.529,50	2.000	-470,50
24000 720600	Kostenbeiträge (Kostensätze) für Leistungen	4.042,00	0	4.042,00	4.042,00	0	4.042,00
24000 728000	Entgelte für sonstige Leistungen	1.502,33	1.200	302,33	1.502,33	1.200	302,33
24000 729960	Transfers an Unternehmungen - IST-Überschuss	0,00	34.100	-34.100,00	0,00	34.100	-34.100,00
24000 757000	Kostenbeitrag Kindergarten	16.512,00	500	16.012,00	16.512,00	500	16.012,00
SU 22 / SU 32	Summe Aufwendungen / Auszahlungen operative Gebarung	217.656,40	241.500	-23.843,60	155.743,07	177.500	-21.756,93
SA 0 / SA 1	(0) Nettoergebnis (21 - 22) / Saldo (1) Geldfluss aus der operativen Gebarung (31 - 32)	-67.624,84	-141.600	73.975,16	-43.585,18	-114.000	70.414,82
SA01	Saldo (01) Haushaltsrücklagen (230 - 240)	0,00	0	0,00			
SA00	Saldo (00) Nettoergebnis nach Haushaltsrücklagen (Saldo 0 + Saldo 01)	-67.624,84	-141.600	73.975,16			
Investive Gebarung							
SU 33	Summe Einzahlungen investive Gebarung				0,00	0	0,00
24000 061000	Errichtung Kindergarten Bauten				0,00	150.000	-150.000,00
SU 34	Summe Auszahlungen investive Gebarung				0,00	150.000	-150.000,00
SA 2	Saldo (2) Geldfluss aus der investiven Gebarung (33 - 34)				0,00	-150.000	150.000,00
SA 3	Saldo (3) Nettofinanzierungssaldo (SA 1 + SA 2)				-43.585,18	-264.000	220.414,82
Finanzierungstätigkeit							
24000 346100	Aufnahme Darlehen Kindergarten nehmen (ohne Finanzunternehmen) und anderen				91.200,00	1.024.500	-933.300,00
SU 35	Summe Einzahlungen aus der Finanzierungstätigkeit				91.200,00	1.024.500	-933.300,00
24000 346100	Investitionsdarlehen von Unternehmen (ohne Finanzunternehmen) und anderen				0,00	302.400	-302.400,00
SU 36	Summe Auszahlungen aus der Finanzierungstätigkeit				0,00	302.400	-302.400,00
SA 4	Saldo (4) Geldfluss aus der Finanzierungstätigkeit (35 - 36)				91.200,00	722.100	-630.900,00
SA 5	Saldo (5) Geldfluss aus der voranschlagswirksamen Gebarung (SA 3 + SA 4)				47.614,82	458.100	-410.485,18
Ansatz 24010 Konto	Tagesbetreuungseinrichtung	RA2024	VA2024	Differenz	RA2024	VA2024	Differenz
		Ergebnisrechnung			Finanzierungsrechnung		
Operative Gebarung							
24010 810000	Erträge aus Leistungen Elternbeiträge TBE	1.205,35	1.100	105,35	1.157,35	1.100	57,35

Ansatz 24010 Konto	Tagesbetreuungseinrichtung	RA2024	VA2024	Differenz	RA2024	VA2024	Differenz
		Ergebnisrechnung			Finanzierungsrechnung		
24010 810100	Erträge aus Leistungen Elternbeiträge KigaKinder TBE	0,00	0	0,00	72,00	0	72,00
24010 816000	Vergütungen - Kostenbeiträge für sonstige Leistungen	1.925,00	2.200	-275,00	1.925,00	2.200	-275,00
24010 861000	Transfers von Ländern, Landesfonds und Landeskammern	36.656,29	46.700	-10.043,71	37.050,11	46.700	-9.649,89
24010 862000	Transfers von Gemeinden, Gemeindeverbänden und Gemeindefonds	4.240,00	1.000	3.240,00	3.560,00	1.000	2.560,00
SU 21 / SU 31	Summe Erträge / Einzahlungen operative Gebarung	44.026,64	51.000	-6.973,36	43.764,46	51.000	-7.235,54
24010 400000	Geringwertige Wirtschaftsgüter (GWG)	1.047,97	1.700	-652,03	1.047,97	1.700	-652,03
24010 454000	Reinigungsmittel TBE	418,93	400	18,93	418,93	400	18,93
24010 456000	Schreib-, Zeichen- und sonstige Büromittel	93,77	100	-6,23	93,77	100	-6,23
24010 457000	Druckwerke	279,86	200	79,86	279,86	200	79,86
24010 459000	Sonstige Verbrauchsgüter	295,13	500	-204,87	295,13	500	-204,87
24010 510000	Geldbezüge der Vertragsbediensteten der Verwaltung	33.795,02	34.000	-204,98	33.795,02	34.000	-204,98
24010 511000	Geldbezüge der Vertragsbediensteten in handwerklicher Verwendung	15.846,34	21.100	-5.253,66	15.846,34	21.100	-5.253,66
24010 523000	Geldbezüge der nicht ganzjährig beschäftigten Arbeiter	0,00	200	-200,00	0,00	200	-200,00
24010 565000	Mehrleistungsvergütungen	17,20	0	17,20	17,20	0	17,20
24010 580000	Dienstgeberbeiträge zum Ausgleichsfonds für Familienbeihilfen	1.837,38	2.000	-162,62	1.837,38	2.000	-162,62
24010 582000	Sonstige Dienstgeberbeiträge zur sozialen Sicherheit	10.624,66	11.700	-1.075,34	10.624,66	11.700	-1.075,34
24010 592000	Dotierung von Rückstellungen für Jubiläumswendungen	1.090,00	500	590,00			
24010 710000	Öffentliche Abgaben, ohne Gebühren gemäß FAG	0,00	100	-100,00	0,00	100	-100,00
24010 728000	Entgelte für sonstige Leistungen	50,00	100	-50,00	50,00	100	-50,00
SU 22 / SU 32	Summe Aufwendungen / Auszahlungen operative Gebarung	65.396,26	72.600	-7.203,74	64.306,26	72.100	-7.793,74
SA 0 / SA 1	(0) Nettoergebnis (21 - 22) / Saldo (1) Geldfluss aus der operativen Gebarung (31 - 32)	-21.369,62	-21.600	230,38	-20.541,80	-21.100	558,20
SA01	Saldo (01) Haushaltsrücklagen (230 - 240)	0,00	0	0,00			
SA00	Saldo (00) Nettoergebnis nach Haushaltsrücklagen (Saldo 0 + Saldo 01)	-21.369,62	-21.600	230,38			
Investive Gebarung							
SU 33	Summe Einzahlungen investive Gebarung				0,00	0	0,00
SU 34	Summe Auszahlungen investive Gebarung				0,00	0	0,00
SA 2	Saldo (2) Geldfluss aus der investiven Gebarung (33 - 34)				0,00	0	0,00
SA 3	Saldo (3) Nettofinanzierungssaldo (SA 1 + SA 2)				-20.541,80	-21.100	558,20
Finanzierungstätigkeit							
SU 35	Summe Einzahlungen aus der Finanzierungstätigkeit				0,00	0	0,00
SU 36	Summe Auszahlungen aus der Finanzierungstätigkeit				0,00	0	0,00
SA 4	Saldo (4) Geldfluss aus der Finanzierungstätigkeit (35 - 36)				0,00	0	0,00
SA 5	Saldo (5) Geldfluss aus der voranschlagswirksamen Gebarung (SA 3 + SA 4)				-20.541,80	-21.100	558,20

A 26	Sport und außerschulische Leibeserziehung	RA2024	VA2024	Differenz	RA2024	VA2024	Differenz
		Ergebnisrechnung			Finanzierungsrechnung		
SA 0 / SA 1	(0) Nettoergebnis (21 - 22) / Saldo (1) Geldfluss aus der operativen Gebarung (31 - 32)	-18.062,97	-16.900	-1.162,97	-6.841,04	-5.800	-1.041,04
SA 2	Saldo (2) Geldfluss aus der investiven Gebarung (33 - 34)				-1.198,20	0	-1.198,20
SA 3	Saldo (3) Nettofinanzierungssaldo (SA 1 + SA 2)				-8.039,24	-5.800	-2.239,24
SA 4	Saldo (4) Geldfluss aus der Finanzierungstätigkeit (35 - 36)				0,00	0	0,00
SA 5	Saldo (5) Geldfluss aus der voranschlagswirksamen Gebarung (SA 3 + SA 4)				-8.039,24	-5.800	-2.239,24
SA00	Saldo (00) Nettoergebnis nach Haushaltsrücklagen (Saldo 0 + Saldo 01)	-18.062,97	-16.900	-1.162,97			
UA 263	Turn- und Sporthallen	RA2024	VA2024	Differenz	RA2024	VA2024	Differenz
		Ergebnisrechnung			Finanzierungsrechnung		
SA 0 / SA 1	(0) Nettoergebnis (21 - 22) / Saldo (1) Geldfluss aus der operativen Gebarung (31 - 32)	-2.025,00	-2.000	-25,00	0,00	0	0,00
SA 2	Saldo (2) Geldfluss aus der investiven Gebarung (33 - 34)				0,00	0	0,00
SA 3	Saldo (3) Nettofinanzierungssaldo (SA 1 + SA 2)				0,00	0	0,00
SA 4	Saldo (4) Geldfluss aus der Finanzierungstätigkeit (35 - 36)				0,00	0	0,00
SA 5	Saldo (5) Geldfluss aus der voranschlagswirksamen Gebarung (SA 3 + SA 4)				0,00	0	0,00
SA00	Saldo (00) Nettoergebnis nach Haushaltsrücklagen (Saldo 0 + Saldo 01)	-2.025,00	-2.000	-25,00			

Ansatz 26300 Konto	Turn- und Sporthallen	RA2024	VA2024	Differenz	RA2024	VA2024	Differenz
		Ergebnisrechnung			Finanzierungsrechnung		
Operative Gebarung							
SU 21 / SU 31	Summe Erträge / Einzahlungen operative Gebarung	0,00	0	0,00	0,00	0	0,00
26300 680300	Planmäßige Abschreibung	2.025,00	2.000	25,00			
SU 22 / SU 32	Summe Aufwendungen / Auszahlungen operative Gebarung	2.025,00	2.000	25,00	0,00	0	0,00
SA 0 / SA 1	(0) Nettoergebnis (21 - 22) / Saldo (1) Geldfluss aus der operativen Gebarung (31 - 32)	-2.025,00	-2.000	-25,00	0,00	0	0,00
SA01	Saldo (01) Haushaltsrücklagen (230 - 240)	0,00	0	0,00			
SA00	Saldo (00) Nettoergebnis nach Haushaltsrücklagen (Saldo 0 + Saldo 01)	-2.025,00	-2.000	-25,00			
Investive Gebarung							
SU 33	Summe Einzahlungen investive Gebarung				0,00	0	0,00
SU 34	Summe Auszahlungen investive Gebarung				0,00	0	0,00
SA 2	Saldo (2) Geldfluss aus der investiven Gebarung (33 - 34)				0,00	0	0,00
SA 3	Saldo (3) Nettofinanzierungssaldo (SA 1 + SA 2)				0,00	0	0,00
Finanzierungstätigkeit							
SU 35	Summe Einzahlungen aus der Finanzierungstätigkeit				0,00	0	0,00
SU 36	Summe Auszahlungen aus der Finanzierungstätigkeit				0,00	0	0,00
SA 4	Saldo (4) Geldfluss aus der Finanzierungstätigkeit (35 - 36)				0,00	0	0,00
SA 5	Saldo (5) Geldfluss aus der voranschlagswirksamen Gebarung (SA 3 + SA 4)				0,00	0	0,00
UA 265	Tennisplätze und -hallen	RA2024	VA2024	Differenz	RA2024	VA2024	Differenz
		Ergebnisrechnung			Finanzierungsrechnung		
SA 0 / SA 1	(0) Nettoergebnis (21 - 22) / Saldo (1) Geldfluss aus der operativen Gebarung (31 - 32)	-9.212,92	-9.100	-112,92	-949,03	-1.000	50,97
SA 2	Saldo (2) Geldfluss aus der investiven Gebarung (33 - 34)				-1.198,20	0	-1.198,20
SA 3	Saldo (3) Nettofinanzierungssaldo (SA 1 + SA 2)				-2.147,23	-1.000	-1.147,23
SA 4	Saldo (4) Geldfluss aus der Finanzierungstätigkeit (35 - 36)				0,00	0	0,00
SA 5	Saldo (5) Geldfluss aus der voranschlagswirksamen Gebarung (SA 3 + SA 4)				-2.147,23	-1.000	-1.147,23
SA00	Saldo (00) Nettoergebnis nach Haushaltsrücklagen (Saldo 0 + Saldo 01)	-9.212,92	-9.100	-112,92			

Ansatz 26500 Konto	Tennisplätze und -hallen	RA2024	VA2024	Differenz	RA2024	VA2024	Differenz
		Ergebnisrechnung			Finanzierungsrechnung		
Operative Gebarung							
26500 828000	Rückersätze - Strom	1.451,67	1.100	351,67	1.451,67	1.100	351,67
26500 828100	Sporthaus Rückersätze Heizung	436,03	1.000	-563,97	436,03	1.000	-563,97
SU 21 / SU 31	Summe Erträge / Einzahlungen operative Gebarung	1.887,70	2.100	-212,30	1.887,70	2.100	-212,30
26500 400000	Geringwertige Wirtschaftsgüter (GWG)	638,10	0	638,10	638,10	0	638,10
26500 451000	Beheizung Sporthaus	588,00	1.000	-412,00	588,00	1.000	-412,00
26500 600000	Strom	1.147,67	1.100	47,67	1.147,67	1.100	47,67
26500 614000	Instandhaltung Sporthaus u. Tennisanlage	0,00	500	-500,00	0,00	500	-500,00
26500 670000	Feuerversicherung	462,96	500	-37,04	462,96	500	-37,04
26500 680300	Planmäßige Abschreibung	8.144,07	8.100	44,07			
26500 680700	Planmäßige Abschreibung	119,82	0	119,82			
SU 22 / SU 32	Summe Aufwendungen / Auszahlungen operative Gebarung	11.100,62	11.200	-99,38	2.836,73	3.100	-263,27
SA 0 / SA 1	(0) Nettoergebnis (21 - 22) / Saldo (1) Geldfluss aus der operativen Gebarung (31 - 32)	-9.212,92	-9.100	-112,92	-949,03	-1.000	50,97
SA01	Saldo (01) Haushaltsrücklagen (230 - 240)	0,00	0	0,00			
SA00	Saldo (00) Nettoergebnis nach Haushaltsrücklagen (Saldo 0 + Saldo 01)	-9.212,92	-9.100	-112,92			
Investive Gebarung							
SU 33	Summe Einzahlungen investive Gebarung				0,00	0	0,00
26500 042000	Amts-, Betriebs- und Geschäftsausstattung				1.198,20	0	1.198,20
SU 34	Summe Auszahlungen investive Gebarung				1.198,20	0	1.198,20
SA 2	Saldo (2) Geldfluss aus der investiven Gebarung (33 - 34)				-1.198,20	0	-1.198,20
SA 3	Saldo (3) Nettofinanzierungssaldo (SA 1 + SA 2)				-2.147,23	-1.000	-1.147,23
Finanzierungstätigkeit							
SU 35	Summe Einzahlungen aus der Finanzierungstätigkeit				0,00	0	0,00
SU 36	Summe Auszahlungen aus der Finanzierungstätigkeit				0,00	0	0,00
SA 4	Saldo (4) Geldfluss aus der Finanzierungstätigkeit (35 - 36)				0,00	0	0,00
SA 5	Saldo (5) Geldfluss aus der voranschlagswirksamen Gebarung (SA 3 + SA 4)				-2.147,23	-1.000	-1.147,23

UA 269	Sonstige Einrichtungen und Maßnahmen	RA2024	VA2024	Differenz	RA2024	VA2024	Differenz
		Ergebnisrechnung			Finanzierungsrechnung		
SA 0 / SA 1	(0) Nettoergebnis (21 - 22) / Saldo (1) Geldfluss aus der operativen Gebarung (31 - 32)	-6.825,05	-5.800	-1.025,05	-5.892,01	-4.800	-1.092,01
SA 2	Saldo (2) Geldfluss aus der investiven Gebarung (33 - 34)				0,00	0	0,00
SA 3	Saldo (3) Nettofinanzierungssaldo (SA 1 + SA 2)				-5.892,01	-4.800	-1.092,01
SA 4	Saldo (4) Geldfluss aus der Finanzierungstätigkeit (35 - 36)				0,00	0	0,00
SA 5	Saldo (5) Geldfluss aus der voranschlagswirksamen Gebarung (SA 3 + SA 4)				-5.892,01	-4.800	-1.092,01
SA00	Saldo (00) Nettoergebnis nach Haushaltsrücklagen (Saldo 0 + Saldo 01)	-6.825,05	-5.800	-1.025,05			
Ansatz 26900	Sonstige Einrichtungen und Maßnahmen	RA2024	VA2024	Differenz	RA2024	VA2024	Differenz
Konto		Ergebnisrechnung			Finanzierungsrechnung		
Operative Gebarung							
SU 21 / SU 31	Summe Erträge / Einzahlungen operative Gebarung	0,00	0	0,00	0,00	0	0,00
26900 600000	Strom	4.122,12	2.700	1.422,12	4.122,12	2.700	1.422,12
26900 613000	Instandhaltung Sportplatz	269,89	500	-230,11	269,89	500	-230,11
26900 680200	Planmäßige Abschreibung	763,04	800	-36,96			
26900 680300	Planmäßige Abschreibung	170,00	200	-30,00			
26900 757000	Gemeindesubvention an Sportver eine SC Gresten	1.500,00	1.600	-100,00	1.500,00	1.600	-100,00
SU 22 / SU 32	Summe Aufwendungen / Auszahlungen operative Gebarung	6.825,05	5.800	1.025,05	5.892,01	4.800	1.092,01
SA 0 / SA 1	(0) Nettoergebnis (21 - 22) / Saldo (1) Geldfluss aus der operativen Gebarung (31 - 32)	-6.825,05	-5.800	-1.025,05	-5.892,01	-4.800	-1.092,01
SA01	Saldo (01) Haushaltsrücklagen (230 - 240)	0,00	0	0,00			
SA00	Saldo (00) Nettoergebnis nach Haushaltsrücklagen (Saldo 0 + Saldo 01)	-6.825,05	-5.800	-1.025,05			
Investive Gebarung							
SU 33	Summe Einzahlungen investive Gebarung				0,00	0	0,00
SU 34	Summe Auszahlungen investive Gebarung				0,00	0	0,00
SA 2	Saldo (2) Geldfluss aus der investiven Gebarung (33 - 34)				0,00	0	0,00
SA 3	Saldo (3) Nettofinanzierungssaldo (SA 1 + SA 2)				-5.892,01	-4.800	-1.092,01
Finanzierungstätigkeit							
SU 35	Summe Einzahlungen aus der Finanzierungstätigkeit				0,00	0	0,00
SU 36	Summe Auszahlungen aus der Finanzierungstätigkeit				0,00	0	0,00
SA 4	Saldo (4) Geldfluss aus der Finanzierungstätigkeit (35 - 36)				0,00	0	0,00
SA 5	Saldo (5) Geldfluss aus der voranschlagswirksamen Gebarung (SA 3 + SA 4)				-5.892,01	-4.800	-1.092,01

A 28	Forschung und Wissenschaft	RA2024	VA2024	Differenz	RA2024	VA2024	Differenz
		Ergebnisrechnung			Finanzierungsrechnung		
SA 0 / SA 1	(0) Nettoergebnis (21 - 22) / Saldo (1) Geldfluss aus der operativen Gebarung (31 - 32)	0,00	-400	400,00	0,00	-400	400,00
SA 2	Saldo (2) Geldfluss aus der investiven Gebarung (33 - 34)				0,00	0	0,00
SA 3	Saldo (3) Nettofinanzierungssaldo (SA 1 + SA 2)				0,00	-400	400,00
SA 4	Saldo (4) Geldfluss aus der Finanzierungstätigkeit (35 - 36)				0,00	0	0,00
SA 5	Saldo (5) Geldfluss aus der voranschlagswirksamen Gebarung (SA 3 + SA 4)				0,00	-400	400,00
SA00	Saldo (00) Nettoergebnis nach Haushaltsrücklagen (Saldo 0 + Saldo 01)	0,00	-400	400,00			
UA 282	Studienbeihilfen	RA2024	VA2024	Differenz	RA2024	VA2024	Differenz
		Ergebnisrechnung			Finanzierungsrechnung		
SA 0 / SA 1	(0) Nettoergebnis (21 - 22) / Saldo (1) Geldfluss aus der operativen Gebarung (31 - 32)	0,00	-400	400,00	0,00	-400	400,00
SA 2	Saldo (2) Geldfluss aus der investiven Gebarung (33 - 34)				0,00	0	0,00
SA 3	Saldo (3) Nettofinanzierungssaldo (SA 1 + SA 2)				0,00	-400	400,00
SA 4	Saldo (4) Geldfluss aus der Finanzierungstätigkeit (35 - 36)				0,00	0	0,00
SA 5	Saldo (5) Geldfluss aus der voranschlagswirksamen Gebarung (SA 3 + SA 4)				0,00	-400	400,00
SA00	Saldo (00) Nettoergebnis nach Haushaltsrücklagen (Saldo 0 + Saldo 01)	0,00	-400	400,00			

Ansatz 28200 Konto	Studienbeihilfen	RA2024	VA2024	Differenz	RA2024	VA2024	Differenz
		Ergebnisrechnung			Finanzierungsrechnung		
Operative Gebarung							
SU 21 / SU 31	Summe Erträge / Einzahlungen operative Gebarung	0,00	0	0,00	0,00	0	0,00
28200 768000	NÖ Semesterticket Gemeindebeit rag	0,00	400	-400,00	0,00	400	-400,00
SU 22 / SU 32	Summe Aufwendungen / Auszahlungen operative Gebarung	0,00	400	-400,00	0,00	400	-400,00
SA 0 / SA 1	(0) Nettoergebnis (21 - 22) / Saldo (1) Geldfluss aus der operativen Gebarung (31 - 32)	0,00	-400	400,00	0,00	-400	400,00
SA01	Saldo (01) Haushaltsrücklagen (230 - 240)	0,00	0	0,00			
SA00	Saldo (00) Nettoergebnis nach Haushaltsrücklagen (Saldo 0 + Saldo 01)	0,00	-400	400,00			
Investive Gebarung							
SU 33	Summe Einzahlungen investive Gebarung				0,00	0	0,00
SU 34	Summe Auszahlungen investive Gebarung				0,00	0	0,00
SA 2	Saldo (2) Geldfluss aus der investiven Gebarung (33 - 34)				0,00	0	0,00
SA 3	Saldo (3) Nettofinanzierungssaldo (SA 1 + SA 2)				0,00	-400	400,00
Finanzierungstätigkeit							
SU 35	Summe Einzahlungen aus der Finanzierungstätigkeit				0,00	0	0,00
SU 36	Summe Auszahlungen aus der Finanzierungstätigkeit				0,00	0	0,00
SA 4	Saldo (4) Geldfluss aus der Finanzierungstätigkeit (35 - 36)				0,00	0	0,00
SA 5	Saldo (5) Geldfluss aus der voranschlagswirksamen Gebarung (SA 3 + SA 4)				0,00	-400	400,00

Detailnachweis der Konten

Einzelplan 3	Kunst, Kultur und Kultus (Länder und Gemeinden)	RA2024	VA2024	Differenz	RA2024	VA2024	Differenz
		Ergebnisrechnung			Finanzierungsrechnung		
SA 0 / SA 1	(0) Nettoergebnis (21 - 22) / Saldo (1) Geldfluss aus der operativen Gebarung (31 - 32)	-89.832,76	-148.900	59.067,24	-83.639,79	-130.000	46.360,21
SA 2	Saldo (2) Geldfluss aus der investiven Gebarung (33 - 34)				-8.029,96	-8.000	-29,96
SA 3	Saldo (3) Nettofinanzierungssaldo (SA 1 + SA 2)				-91.669,75	-138.000	46.330,25
SA 4	Saldo (4) Geldfluss aus der Finanzierungstätigkeit (35 - 36)				0,00	0	0,00
SA 5	Saldo (5) Geldfluss aus der voranschlagswirksamen Gebarung (SA 3 + SA 4)				-91.669,75	-138.000	46.330,25
SA00	Saldo (00) Nettoergebnis nach Haushaltsrücklagen (Saldo 0 + Saldo 01)	-89.832,76	-148.900	59.067,24			
A 32	Musik und darstellende Kunst	RA2024	VA2024	Differenz	RA2024	VA2024	Differenz
		Ergebnisrechnung			Finanzierungsrechnung		
SA 0 / SA 1	(0) Nettoergebnis (21 - 22) / Saldo (1) Geldfluss aus der operativen Gebarung (31 - 32)	-81.734,20	-122.000	40.265,80	-79.363,93	-121.000	41.636,07
SA 2	Saldo (2) Geldfluss aus der investiven Gebarung (33 - 34)				0,00	0	0,00
SA 3	Saldo (3) Nettofinanzierungssaldo (SA 1 + SA 2)				-79.363,93	-121.000	41.636,07
SA 4	Saldo (4) Geldfluss aus der Finanzierungstätigkeit (35 - 36)				0,00	0	0,00
SA 5	Saldo (5) Geldfluss aus der voranschlagswirksamen Gebarung (SA 3 + SA 4)				-79.363,93	-121.000	41.636,07
SA00	Saldo (00) Nettoergebnis nach Haushaltsrücklagen (Saldo 0 + Saldo 01)	-81.734,20	-122.000	40.265,80			
UA 320	Ausbildung in Musik und darstellender Kunst	RA2024	VA2024	Differenz	RA2024	VA2024	Differenz
		Ergebnisrechnung			Finanzierungsrechnung		
SA 0 / SA 1	(0) Nettoergebnis (21 - 22) / Saldo (1) Geldfluss aus der operativen Gebarung (31 - 32)	-61.152,30	-61.300	147,70	-60.771,12	-61.000	228,88
SA 2	Saldo (2) Geldfluss aus der investiven Gebarung (33 - 34)				0,00	0	0,00
SA 3	Saldo (3) Nettofinanzierungssaldo (SA 1 + SA 2)				-60.771,12	-61.000	228,88
SA 4	Saldo (4) Geldfluss aus der Finanzierungstätigkeit (35 - 36)				0,00	0	0,00
SA 5	Saldo (5) Geldfluss aus der voranschlagswirksamen Gebarung (SA 3 + SA 4)				-60.771,12	-61.000	228,88
SA00	Saldo (00) Nettoergebnis nach Haushaltsrücklagen (Saldo 0 + Saldo 01)	-61.152,30	-61.300	147,70			

Ansatz 32000 Konto	Ausbildung in Musik und darstellender Kunst	RA2024	VA2024	Differenz	RA2024	VA2024	Differenz
		Ergebnisrechnung			Finanzierungsrechnung		
Operative Gebarung							
32000 811000	Miete- und Pachtertrag	200,00	2.000	-1.800,00	200,00	2.000	-1.800,00
SU 21 / SU 31	Summe Erträge / Einzahlungen operative Gebarung	200,00	2.000	-1.800,00	200,00	2.000	-1.800,00
32000 400000	Geringwertige Wirtschaftsgüter (GWG)	424,89	1.000	-575,11	424,89	1.000	-575,11
32000 456000	Schreib-, Zeichen- und sonst. Büromittel	3,98	100	-96,02	3,98	100	-96,02
32000 457000	Noten	0,00	100	-100,00	0,00	100	-100,00
32000 618000	Instandhaltung von Musikinstrumenten	0,00	800	-800,00	0,00	800	-800,00
32000 680600	Planmäßige Abschreibung	139,50	100	39,50			
32000 680700	Planmäßige Abschreibung - Amts-, Betriebs- u. Geschäftsausstattung	241,68	200	41,68			
32000 700000	Betriebskostenanteil f. Musikschule	9.743,74	9.000	743,74	9.743,74	9.000	743,74
32000 720100	Kostenbeiträge (Kostensätze) für Leistungen	0,00	1.200	-1.200,00	0,00	1.200	-1.200,00
32000 752000	Schulumlage Musikschule Scheibbs	50.798,51	50.800	-1,49	50.798,51	50.800	-1,49
SU 22 / SU 32	Summe Aufwendungen / Auszahlungen operative Gebarung	61.352,30	63.300	-1.947,70	60.971,12	63.000	-2.028,88
SA 0 / SA 1	(0) Nettoergebnis (21 - 22) / Saldo (1) Geldfluss aus der operativen Gebarung (31 - 32)	-61.152,30	-61.300	147,70	-60.771,12	-61.000	228,88
SA 01	Saldo (01) Haushaltsrücklagen (230 - 240)	0,00	0	0,00			
SA 00	Saldo (00) Nettoergebnis nach Haushaltsrücklagen (Saldo 0 + Saldo 01)	-61.152,30	-61.300	147,70			
Investive Gebarung							
SU 33	Summe Einzahlungen investive Gebarung				0,00	0	0,00
SU 34	Summe Auszahlungen investive Gebarung				0,00	0	0,00
SA 2	Saldo (2) Geldfluss aus der investiven Gebarung (33 - 34)				0,00	0	0,00
SA 3	Saldo (3) Nettofinanzierungssaldo (SA 1 + SA 2)				-60.771,12	-61.000	228,88
Finanzierungstätigkeit							
SU 35	Summe Einzahlungen aus der Finanzierungstätigkeit				0,00	0	0,00
SU 36	Summe Auszahlungen aus der Finanzierungstätigkeit				0,00	0	0,00
SA 4	Saldo (4) Geldfluss aus der Finanzierungstätigkeit (35 - 36)				0,00	0	0,00
SA 5	Saldo (5) Geldfluss aus der voranschlagswirksamen Gebarung (SA 3 + SA 4)				-60.771,12	-61.000	228,88

UA 321	Einrichtungen der Musikpflege	RA2024	VA2024	Differenz	RA2024	VA2024	Differenz
		Ergebnisrechnung			Finanzierungsrechnung		
SA 0 / SA 1	(0) Nettoergebnis (21 - 22) / Saldo (1) Geldfluss aus der operativen Gebarung (31 - 32)	-1.500,00	0	-1.500,00	-1.500,00	0	-1.500,00
SA 2	Saldo (2) Geldfluss aus der investiven Gebarung (33 - 34)				0,00	0	0,00
SA 3	Saldo (3) Nettofinanzierungssaldo (SA 1 + SA 2)				-1.500,00	0	-1.500,00
SA 4	Saldo (4) Geldfluss aus der Finanzierungstätigkeit (35 - 36)				0,00	0	0,00
SA 5	Saldo (5) Geldfluss aus der voranschlagswirksamen Gebarung (SA 3 + SA 4)				-1.500,00	0	-1.500,00
SA00	Saldo (00) Nettoergebnis nach Haushaltsrücklagen (Saldo 0 + Saldo 01)	-1.500,00	0	-1.500,00			
Ansatz 32100 Konto	Einrichtungen der Musikpflege	RA2024	VA2024	Differenz	RA2024	VA2024	Differenz
		Ergebnisrechnung			Finanzierungsrechnung		
Operative Gebarung							
SU 21 / SU 31	Summe Erträge / Einzahlungen operative Gebarung	0,00	0	0,00	0,00	0	0,00
32100 757000	Gemeindesubvention an Musikver ein	1.500,00	0	1.500,00	1.500,00	0	1.500,00
SU 22 / SU 32	Summe Aufwendungen / Auszahlungen operative Gebarung	1.500,00	0	1.500,00	1.500,00	0	1.500,00
SA 0 / SA 1	(0) Nettoergebnis (21 - 22) / Saldo (1) Geldfluss aus der operativen Gebarung (31 - 32)	-1.500,00	0	-1.500,00	-1.500,00	0	-1.500,00
SA01	Saldo (01) Haushaltsrücklagen (230 - 240)	0,00	0	0,00			
SA00	Saldo (00) Nettoergebnis nach Haushaltsrücklagen (Saldo 0 + Saldo 01)	-1.500,00	0	-1.500,00			
Investive Gebarung							
SU 33	Summe Einzahlungen investive Gebarung				0,00	0	0,00
SU 34	Summe Auszahlungen investive Gebarung				0,00	0	0,00
SA 2	Saldo (2) Geldfluss aus der investiven Gebarung (33 - 34)				0,00	0	0,00
SA 3	Saldo (3) Nettofinanzierungssaldo (SA 1 + SA 2)				-1.500,00	0	-1.500,00
Finanzierungstätigkeit							
SU 35	Summe Einzahlungen aus der Finanzierungstätigkeit				0,00	0	0,00
SU 36	Summe Auszahlungen aus der Finanzierungstätigkeit				0,00	0	0,00
SA 4	Saldo (4) Geldfluss aus der Finanzierungstätigkeit (35 - 36)				0,00	0	0,00
SA 5	Saldo (5) Geldfluss aus der voranschlagswirksamen Gebarung (SA 3 + SA 4)				-1.500,00	0	-1.500,00

UA 325	Festspiele	RA2024	VA2024	Differenz	RA2024	VA2024	Differenz
		Ergebnisrechnung			Finanzierungsrechnung		
SA 0 / SA 1	(0) Nettoergebnis (21 - 22) / Saldo (1) Geldfluss aus der operativen Gebarung (31 - 32)	-19.081,90	-60.700	41.618,10	-17.092,81	-60.000	42.907,19
SA 2	Saldo (2) Geldfluss aus der investiven Gebarung (33 - 34)				0,00	0	0,00
SA 3	Saldo (3) Nettofinanzierungssaldo (SA 1 + SA 2)				-17.092,81	-60.000	42.907,19
SA 4	Saldo (4) Geldfluss aus der Finanzierungstätigkeit (35 - 36)				0,00	0	0,00
SA 5	Saldo (5) Geldfluss aus der voranschlagswirksamen Gebarung (SA 3 + SA 4)				-17.092,81	-60.000	42.907,19
SA00	Saldo (00) Nettoergebnis nach Haushaltsrücklagen (Saldo 0 + Saldo 01)	-19.081,90	-60.700	41.618,10			
Ansatz 32500 Konto	Festspiele	RA2024	VA2024	Differenz	RA2024	VA2024	Differenz
		Ergebnisrechnung			Finanzierungsrechnung		
Operative Gebarung							
32500 810000	Kartenerlöse	99.230,85	85.000	14.230,85	99.247,55	85.000	14.247,55
32500 810100	Erträge aus Leistungen Sponsorgelder	5.916,66	6.600	-683,34	4.166,66	6.600	-2.433,34
32500 810109	Erträge aus Leistungen Beiträge zu Kartenbüro	23.398,38	2.000	21.398,38	23.403,38	2.000	21.403,38
32500 828000	Rückersätze von Aufwendungen	1.833,30	0	1.833,30	1.353,30	0	1.353,30
32500 829000	Sonstige Erträge	1,98	0	1,98	1,98	0	1,98
32500 861000	Förderungsmittel des Landes onds und Landeskammern	90.000,00	90.000	0,00	90.000,00	90.000	0,00
SU 21 / SU 31	Summe Erträge / Einzahlungen operative Gebarung	220.381,17	183.600	36.781,17	218.172,87	183.600	34.572,87
32500 400000	Geringwertige Wirtschaftsgüter (GWG)	33,96	0	33,96	33,96	0	33,96
32500 459000	Sonstige Verbrauchsgüter	60,21	500	-439,79	60,21	500	-439,79
32500 510000	Geldbezüge der Vertragsbediensteten der Verwaltung	52.984,23	51.900	1.084,23	52.984,23	51.900	1.084,23
32500 565000	Mehrleistungsvergütungen	2.028,19	1.100	928,19	2.028,19	1.100	928,19
32500 580000	Dienstgeberbeiträge zum Ausgleichsfonds für Familienbeihilfen	2.035,44	2.000	35,44	2.035,44	2.000	35,44
32500 582000	Sonstige Dienstgeberbeiträge zur sozialen Sicherheit	11.798,37	11.400	398,37	11.798,37	11.400	398,37
32500 592000	Dotierung von Rückstellungen für Jubiläumswendungen	210,00	700	-490,00			
32500 630000	Postdienste	4.310,24	6.200	-1.889,76	4.301,60	6.200	-1.898,40
32500 728000	sonstige Leistungen	1.867,71	500	1.367,71	1.867,71	500	1.367,71
32500 728100	Künstlergagen (inkl. Reisekosten)	71.468,75	81.400	-9.931,25	73.313,75	81.400	-8.086,25
32500 728200	Marketing	24.498,39	30.000	-5.501,61	22.893,67	30.000	-7.106,33
32500 728400	Sonst. Honorare und Aufwandsentschädigungen (Kuratanten)	30.597,77	30.800	-202,23	30.597,77	30.800	-202,23
32500 728500	Aufenthaltskosten	5.578,40	4.300	1.278,40	5.671,60	4.300	1.371,60
32500 728600	Abgaben, Gebühren, AKM	14.379,33	6.500	7.879,33	10.067,10	6.500	3.567,10
32500 728700	Licht- Tontechnik, sonst. techn. Ausstattung	14.273,90	13.600	673,90	14.273,90	13.600	673,90
32500 728800	Entgelte für sonstige Leistungen - Materialkosten zB Klavier	3.338,18	3.400	-61,82	3.338,18	3.400	-61,82
SU 22 / SU 32	Summe Aufwendungen / Auszahlungen operative Gebarung	239.463,07	244.300	-4.836,93	235.265,68	243.600	-8.334,32
SA 0 / SA 1	(0) Nettoergebnis (21 - 22) / Saldo (1) Geldfluss aus der operativen Gebarung (31 - 32)	-19.081,90	-60.700	41.618,10	-17.092,81	-60.000	42.907,19
SA01	Saldo (01) Haushaltsrücklagen (230 - 240)	0,00	0	0,00			

Ansatz 32500 Konto	Festspiele	RA2024	VA2024	Differenz	RA2024	VA2024	Differenz
		Ergebnisrechnung			Finanzierungsrechnung		
SA00	Saldo (00) Nettoergebnis nach Haushaltsrücklagen (Saldo 0 + Saldo 01)	-19.081,90	-60.700	41.618,10			
Investive Gebarung							
SU 33	Summe Einzahlungen investive Gebarung				0,00	0	0,00
SU 34	Summe Auszahlungen investive Gebarung				0,00	0	0,00
SA 2	Saldo (2) Geldfluss aus der investiven Gebarung (33 - 34)				0,00	0	0,00
SA 3	Saldo (3) Nettofinanzierungssaldo (SA 1 + SA 2)				-17.092,81	-60.000	42.907,19
Finanzierungstätigkeit							
SU 35	Summe Einzahlungen aus der Finanzierungstätigkeit				0,00	0	0,00
SU 36	Summe Auszahlungen aus der Finanzierungstätigkeit				0,00	0	0,00
SA 4	Saldo (4) Geldfluss aus der Finanzierungstätigkeit (35 - 36)				0,00	0	0,00
SA 5	Saldo (5) Geldfluss aus der voranschlagswirksamen Gebarung (SA 3 + SA 4)				-17.092,81	-60.000	42.907,19
A 36	Heimatspflege	RA2024	VA2024	Differenz	RA2024	VA2024	Differenz
		Ergebnisrechnung			Finanzierungsrechnung		
SA 0 / SA 1	(0) Nettoergebnis (21 - 22) / Saldo (1) Geldfluss aus der operativen Gebarung (31 - 32)	-7.998,56	-26.900	18.901,44	-4.175,86	-9.000	4.824,14
SA 2	Saldo (2) Geldfluss aus der investiven Gebarung (33 - 34)				-8.029,96	-8.000	-29,96
SA 3	Saldo (3) Nettofinanzierungssaldo (SA 1 + SA 2)				-12.205,82	-17.000	4.794,18
SA 4	Saldo (4) Geldfluss aus der Finanzierungstätigkeit (35 - 36)				0,00	0	0,00
SA 5	Saldo (5) Geldfluss aus der voranschlagswirksamen Gebarung (SA 3 + SA 4)				-12.205,82	-17.000	4.794,18
SA00	Saldo (00) Nettoergebnis nach Haushaltsrücklagen (Saldo 0 + Saldo 01)	-7.998,56	-26.900	18.901,44			
UA 362	Denkmalpflege	RA2024	VA2024	Differenz	RA2024	VA2024	Differenz
		Ergebnisrechnung			Finanzierungsrechnung		
SA 0 / SA 1	(0) Nettoergebnis (21 - 22) / Saldo (1) Geldfluss aus der operativen Gebarung (31 - 32)	-4.880,40	-25.200	20.319,60	-1.057,70	-7.300	6.242,30
SA 2	Saldo (2) Geldfluss aus der investiven Gebarung (33 - 34)				-8.029,96	-8.000	-29,96
SA 3	Saldo (3) Nettofinanzierungssaldo (SA 1 + SA 2)				-9.087,66	-15.300	6.212,34
SA 4	Saldo (4) Geldfluss aus der Finanzierungstätigkeit (35 - 36)				0,00	0	0,00
SA 5	Saldo (5) Geldfluss aus der voranschlagswirksamen Gebarung (SA 3 + SA 4)				-9.087,66	-15.300	6.212,34
SA00	Saldo (00) Nettoergebnis nach Haushaltsrücklagen (Saldo 0 + Saldo 01)	-4.880,40	-25.200	20.319,60			
Ansatz 36200 Konto	Denkmalpflege	RA2024	VA2024	Differenz	RA2024	VA2024	Differenz
		Ergebnisrechnung			Finanzierungsrechnung		
Operative Gebarung							
36200 811000	Miete- und Pächtertrag	11.942,72	10.000	1.942,72	11.942,72	10.000	1.942,72

Ansatz 36200 Konto	Denkmalpflege	RA2024	VA2024	Differenz	RA2024	VA2024	Differenz
		Ergebnisrechnung			Finanzierungsrechnung		
36200 811100	Mietertrag - Gastronomie	750,00	800	-50,00	750,00	800	-50,00
36200 828100	Rückersätze von Aufwendungen - Dienstleistungen	3.908,80	1.000	2.908,80	3.908,80	1.000	2.908,80
36200 829960	IST-Überschuss/Fehlbetrag	0,00	10.000	-10.000,00	0,00	10.000	-10.000,00
36200 899000	Entnahmen aus Verrechnungs- rücklagen zwischen operativer Gebarung und Projekten	14.494,50	0	14.494,50			
SU 21 / SU 31	Summe Erträge / Einzahlungen operative Gebarung	31.096,02	21.800	9.296,02	16.601,52	21.800	-5.198,48
36200 400000	Geringwertige Wirtschaftsgüter (GWG)	1.947,63	1.000	947,63	1.947,63	1.000	947,63
36200 454000	Reinigungsmittel	359,04	1.000	-640,96	359,04	1.000	-640,96
36200 459000	Sonstige Verbrauchsgüter	4,82	200	-195,18	4,82	200	-195,18
36200 600000	Stromkosten	1.439,32	3.100	-1.660,68	1.439,32	3.100	-1.660,68
36200 619000	Instandhaltung Burgarena	1.824,80	6.000	-4.175,20	2.388,80	6.000	-3.611,20
36200 631000	Telekommunikationsdienste	557,95	600	-42,05	557,95	600	-42,05
36200 640000	Rechts- und Beratungsaufwand	1.350,00	0	1.350,00	1.350,00	0	1.350,00
36200 670000	Versicherungen Burgarena	482,83	1.000	-517,17	482,83	1.000	-517,17
36200 680300	Planmäßige Abschreibung	18.169,77	17.900	269,77			
36200 680700	Planmäßige Abschreibung	711,43	0	711,43			
36200 700000	Miet- und Pacht aufwand	615,00	600	15,00	615,00	600	15,00
36200 710000	Steuern und Abgaben	101,76	100	1,76	101,76	100	1,76
36200 711000	Gebühren für die Benützung von Gemeindevorrichtungen und Anlagen gemäß FAG	653,16	500	153,16	653,16	500	153,16
36200 720100	Arbeiten d. Gemeindevorarbeiter u. Maschinen	5.669,50	4.500	1.169,50	5.669,50	4.500	1.169,50
36200 728000	Entgelte für sonstige Leistungen	2.089,41	500	1.589,41	2.089,41	500	1.589,41
36200 729960	IST-Fehlbetrag/Überschuss	0,00	10.000	-10.000,00	0,00	10.000	-10.000,00
SU 22 / SU 32	Summe Aufwendungen / Auszahlungen operative Gebarung	35.976,42	47.000	-11.023,58	17.659,22	29.100	-11.440,78
SA 0 / SA 1	(0) Nettoergebnis (21 - 22) / Saldo (1) Geldfluss aus der operativen Gebarung (31 - 32)	-4.880,40	-25.200	20.319,60	-1.057,70	-7.300	6.242,30
SA01	Saldo (01) Haushaltsrücklagen (230 - 240)	0,00	0	0,00			
SA00	Saldo (00) Nettoergebnis nach Haushaltsrücklagen (Saldo 0 + Saldo 01)	-4.880,40	-25.200	20.319,60			
Investive Gebarung							
SU 33	Summe Einzahlungen investive Gebarung				0,00	0	0,00
36200 010000	Gebäude und Bauten				4.472,79	4.500	-27,21
36200 042000	Amts-, Betriebs- und Geschäftsausstattung				3.557,17	3.500	57,17
SU 34	Summe Auszahlungen investive Gebarung				8.029,96	8.000	29,96
SA 2	Saldo (2) Geldfluss aus der investiven Gebarung (33 - 34)				-8.029,96	-8.000	-29,96
SA 3	Saldo (3) Nettofinanzierungssaldo (SA 1 + SA 2)				-9.087,66	-15.300	6.212,34
Finanzierungstätigkeit							
SU 35	Summe Einzahlungen aus der Finanzierungstätigkeit				0,00	0	0,00
SU 36	Summe Auszahlungen aus der Finanzierungstätigkeit				0,00	0	0,00
SA 4	Saldo (4) Geldfluss aus der Finanzierungstätigkeit (35 - 36)				0,00	0	0,00

Ansatz 36200 Konto	Denkmalpflege	RA2024	VA2024	Differenz	RA2024	VA2024	Differenz
		Ergebnisrechnung			Finanzierungsrechnung		
SA 5	Saldo (5) Geldfluss aus der voranschlagswirksamen Gebarung (SA 3 + SA 4)				-9.087,66	-15.300	6.212,34
UA 363	Altstadterhaltung und Ortsbildpflege	RA2024	VA2024	Differenz	RA2024	VA2024	Differenz
		Ergebnisrechnung			Finanzierungsrechnung		
SA 0 / SA 1	(0) Nettoergebnis (21 - 22) / Saldo (1) Geldfluss aus der operativen Gebarung (31 - 32)	-3.118,16	-1.400	-1.718,16	-3.118,16	-1.400	-1.718,16
SA 2	Saldo (2) Geldfluss aus der investiven Gebarung (33 - 34)				0,00	0	0,00
SA 3	Saldo (3) Nettofinanzierungssaldo (SA 1 + SA 2)				-3.118,16	-1.400	-1.718,16
SA 4	Saldo (4) Geldfluss aus der Finanzierungstätigkeit (35 - 36)				0,00	0	0,00
SA 5	Saldo (5) Geldfluss aus der voranschlagswirksamen Gebarung (SA 3 + SA 4)				-3.118,16	-1.400	-1.718,16
SA00	Saldo (00) Nettoergebnis nach Haushaltsrücklagen (Saldo 0 + Saldo 01)	-3.118,16	-1.400	-1.718,16			
Ansatz 36300 Konto	Altstadterhaltung und Ortsbildpflege	RA2024	VA2024	Differenz	RA2024	VA2024	Differenz
		Ergebnisrechnung			Finanzierungsrechnung		
Operative Gebarung							
SU 21 / SU 31	Summe Erträge / Einzahlungen operative Gebarung	0,00	0	0,00	0,00	0	0,00
36300 400000	Geringwertige Wirtschaftsgüter (GWG)	673,44	0	673,44	673,44	0	673,44
36300 728000	Ortsbildpflege (Blumen)	2.444,72	1.400	1.044,72	2.444,72	1.400	1.044,72
SU 22 / SU 32	Summe Aufwendungen / Auszahlungen operative Gebarung	3.118,16	1.400	1.718,16	3.118,16	1.400	1.718,16
SA 0 / SA 1	(0) Nettoergebnis (21 - 22) / Saldo (1) Geldfluss aus der operativen Gebarung (31 - 32)	-3.118,16	-1.400	-1.718,16	-3.118,16	-1.400	-1.718,16
SA01	Saldo (01) Haushaltsrücklagen (230 - 240)	0,00	0	0,00			
SA00	Saldo (00) Nettoergebnis nach Haushaltsrücklagen (Saldo 0 + Saldo 01)	-3.118,16	-1.400	-1.718,16			
Investive Gebarung							
SU 33	Summe Einzahlungen investive Gebarung				0,00	0	0,00
SU 34	Summe Auszahlungen investive Gebarung				0,00	0	0,00
SA 2	Saldo (2) Geldfluss aus der investiven Gebarung (33 - 34)				0,00	0	0,00
SA 3	Saldo (3) Nettofinanzierungssaldo (SA 1 + SA 2)				-3.118,16	-1.400	-1.718,16
Finanzierungstätigkeit							
SU 35	Summe Einzahlungen aus der Finanzierungstätigkeit				0,00	0	0,00
SU 36	Summe Auszahlungen aus der Finanzierungstätigkeit				0,00	0	0,00
SA 4	Saldo (4) Geldfluss aus der Finanzierungstätigkeit (35 - 36)				0,00	0	0,00
SA 5	Saldo (5) Geldfluss aus der voranschlagswirksamen Gebarung (SA 3 + SA 4)				-3.118,16	-1.400	-1.718,16

UA 369	Sonstige Einrichtungen und Maßnahmen	RA2024	VA2024	Differenz	RA2024	VA2024	Differenz
		Ergebnisrechnung			Finanzierungsrechnung		
SA 0 / SA 1	(0) Nettoergebnis (21 - 22) / Saldo (1) Geldfluss aus der operativen Gebarung (31 - 32)	0,00	-300	300,00	0,00	-300	300,00
SA 2	Saldo (2) Geldfluss aus der investiven Gebarung (33 - 34)				0,00	0	0,00
SA 3	Saldo (3) Nettofinanzierungssaldo (SA 1 + SA 2)				0,00	-300	300,00
SA 4	Saldo (4) Geldfluss aus der Finanzierungstätigkeit (35 - 36)				0,00	0	0,00
SA 5	Saldo (5) Geldfluss aus der voranschlagswirksamen Gebarung (SA 3 + SA 4)				0,00	-300	300,00
SA00	Saldo (00) Nettoergebnis nach Haushaltsrücklagen (Saldo 0 + Saldo 01)	0,00	-300	300,00			
Ansatz 36900	Sonstige Einrichtungen und Maßnahmen	RA2024	VA2024	Differenz	RA2024	VA2024	Differenz
Konto		Ergebnisrechnung			Finanzierungsrechnung		
Operative Gebarung							
SU 21 / SU 31	Summe Erträge / Einzahlungen operative Gebarung	0,00	0	0,00	0,00	0	0,00
36900 729000	Brauchtumpfleger	0,00	300	-300,00	0,00	300	-300,00
SU 22 / SU 32	Summe Aufwendungen / Auszahlungen operative Gebarung	0,00	300	-300,00	0,00	300	-300,00
SA 0 / SA 1	(0) Nettoergebnis (21 - 22) / Saldo (1) Geldfluss aus der operativen Gebarung (31 - 32)	0,00	-300	300,00	0,00	-300	300,00
SA01	Saldo (01) Haushaltsrücklagen (230 - 240)	0,00	0	0,00			
SA00	Saldo (00) Nettoergebnis nach Haushaltsrücklagen (Saldo 0 + Saldo 01)	0,00	-300	300,00			
Investive Gebarung							
SU 33	Summe Einzahlungen investive Gebarung				0,00	0	0,00
SU 34	Summe Auszahlungen investive Gebarung				0,00	0	0,00
SA 2	Saldo (2) Geldfluss aus der investiven Gebarung (33 - 34)				0,00	0	0,00
SA 3	Saldo (3) Nettofinanzierungssaldo (SA 1 + SA 2)				0,00	-300	300,00
Finanzierungstätigkeit							
SU 35	Summe Einzahlungen aus der Finanzierungstätigkeit				0,00	0	0,00
SU 36	Summe Auszahlungen aus der Finanzierungstätigkeit				0,00	0	0,00
SA 4	Saldo (4) Geldfluss aus der Finanzierungstätigkeit (35 - 36)				0,00	0	0,00
SA 5	Saldo (5) Geldfluss aus der voranschlagswirksamen Gebarung (SA 3 + SA 4)				0,00	-300	300,00

A 39	Kultus	RA2024	VA2024	Differenz	RA2024	VA2024	Differenz
		Ergebnisrechnung			Finanzierungsrechnung		
SA 0 / SA 1	(0) Nettoergebnis (21 - 22) / Saldo (1) Geldfluss aus der operativen Gebarung (31 - 32)	-100,00	0	-100,00	-100,00	0	-100,00
SA 2	Saldo (2) Geldfluss aus der investiven Gebarung (33 - 34)				0,00	0	0,00
SA 3	Saldo (3) Nettofinanzierungssaldo (SA 1 + SA 2)				-100,00	0	-100,00
SA 4	Saldo (4) Geldfluss aus der Finanzierungstätigkeit (35 - 36)				0,00	0	0,00
SA 5	Saldo (5) Geldfluss aus der voranschlagswirksamen Gebarung (SA 3 + SA 4)				-100,00	0	-100,00
SA00	Saldo (00) Nettoergebnis nach Haushaltsrücklagen (Saldo 0 + Saldo 01)	-100,00	0	-100,00			
UA 390	Kirchliche Angelegenheiten	RA2024	VA2024	Differenz	RA2024	VA2024	Differenz
		Ergebnisrechnung			Finanzierungsrechnung		
SA 0 / SA 1	(0) Nettoergebnis (21 - 22) / Saldo (1) Geldfluss aus der operativen Gebarung (31 - 32)	-100,00	0	-100,00	-100,00	0	-100,00
SA 2	Saldo (2) Geldfluss aus der investiven Gebarung (33 - 34)				0,00	0	0,00
SA 3	Saldo (3) Nettofinanzierungssaldo (SA 1 + SA 2)				-100,00	0	-100,00
SA 4	Saldo (4) Geldfluss aus der Finanzierungstätigkeit (35 - 36)				0,00	0	0,00
SA 5	Saldo (5) Geldfluss aus der voranschlagswirksamen Gebarung (SA 3 + SA 4)				-100,00	0	-100,00
SA00	Saldo (00) Nettoergebnis nach Haushaltsrücklagen (Saldo 0 + Saldo 01)	-100,00	0	-100,00			

Ansatz 39000 Konto	Kirchliche Angelegenheiten	RA2024	VA2024	Differenz	RA2024	VA2024	Differenz
		Ergebnisrechnung			Finanzierungsrechnung		
Operative Gebarung							
SU 21 / SU 31	Summe Erträge / Einzahlungen operative Gebarung	0,00	0	0,00	0,00	0	0,00
39000 757000	Transfers an private Organisations ohne Erwerbszweck	100,00	0	100,00	100,00	0	100,00
SU 22 / SU 32	Summe Aufwendungen / Auszahlungen operative Gebarung	100,00	0	100,00	100,00	0	100,00
SA 0 / SA 1	(0) Nettoergebnis (21 - 22) / Saldo (1) Geldfluss aus der operativen Gebarung (31 - 32)	-100,00	0	-100,00	-100,00	0	-100,00
SA01	Saldo (01) Haushaltsrücklagen (230 - 240)	0,00	0	0,00			
SA00	Saldo (00) Nettoergebnis nach Haushaltsrücklagen (Saldo 0 + Saldo 01)	-100,00	0	-100,00			
Investive Gebarung							
SU 33	Summe Einzahlungen investive Gebarung				0,00	0	0,00
SU 34	Summe Auszahlungen investive Gebarung				0,00	0	0,00
SA 2	Saldo (2) Geldfluss aus der investiven Gebarung (33 - 34)				0,00	0	0,00
SA 3	Saldo (3) Nettofinanzierungssaldo (SA 1 + SA 2)				-100,00	0	-100,00
Finanzierungstätigkeit							
SU 35	Summe Einzahlungen aus der Finanzierungstätigkeit				0,00	0	0,00
SU 36	Summe Auszahlungen aus der Finanzierungstätigkeit				0,00	0	0,00
SA 4	Saldo (4) Geldfluss aus der Finanzierungstätigkeit (35 - 36)				0,00	0	0,00
SA 5	Saldo (5) Geldfluss aus der voranschlagswirksamen Gebarung (SA 3 + SA 4)				-100,00	0	-100,00

Detailnachweis der Konten

Einzelplan 4	Soziale Wohlfahrt und Wohnbauförderung (Länder und Gemeinden)	RA2024	VA2024	Differenz	RA2024	VA2024	Differenz
		Ergebnisrechnung			Finanzierungsrechnung		
SA 0 / SA 1	(0) Nettoergebnis (21 - 22) / Saldo (1) Geldfluss aus der operativen Gebarung (31 - 32)	-208.263,08	-200.300	-7.963,08	-207.863,08	-200.300	-7.563,08
SA 2	Saldo (2) Geldfluss aus der investiven Gebarung (33 - 34)				0,00	0	0,00
SA 3	Saldo (3) Nettofinanzierungssaldo (SA 1 + SA 2)				-207.863,08	-200.300	-7.563,08
SA 4	Saldo (4) Geldfluss aus der Finanzierungstätigkeit (35 - 36)				0,00	0	0,00
SA 5	Saldo (5) Geldfluss aus der voranschlagswirksamen Gebarung (SA 3 + SA 4)				-207.863,08	-200.300	-7.563,08
SA00	Saldo (00) Nettoergebnis nach Haushaltsrücklagen (Saldo 0 + Saldo 01)	-208.263,08	-200.300	-7.963,08			
A 41	Allgemeine öffentliche Wohlfahrt	RA2024	VA2024	Differenz	RA2024	VA2024	Differenz
		Ergebnisrechnung			Finanzierungsrechnung		
SA 0 / SA 1	(0) Nettoergebnis (21 - 22) / Saldo (1) Geldfluss aus der operativen Gebarung (31 - 32)	-160.128,19	-161.300	1.171,81	-160.128,19	-161.300	1.171,81
SA 2	Saldo (2) Geldfluss aus der investiven Gebarung (33 - 34)				0,00	0	0,00
SA 3	Saldo (3) Nettofinanzierungssaldo (SA 1 + SA 2)				-160.128,19	-161.300	1.171,81
SA 4	Saldo (4) Geldfluss aus der Finanzierungstätigkeit (35 - 36)				0,00	0	0,00
SA 5	Saldo (5) Geldfluss aus der voranschlagswirksamen Gebarung (SA 3 + SA 4)				-160.128,19	-161.300	1.171,81
SA00	Saldo (00) Nettoergebnis nach Haushaltsrücklagen (Saldo 0 + Saldo 01)	-160.128,19	-161.300	1.171,81			
UA 419	Sonstige Einrichtungen und Maßnahmen	RA2024	VA2024	Differenz	RA2024	VA2024	Differenz
		Ergebnisrechnung			Finanzierungsrechnung		
SA 0 / SA 1	(0) Nettoergebnis (21 - 22) / Saldo (1) Geldfluss aus der operativen Gebarung (31 - 32)	-160.128,19	-161.300	1.171,81	-160.128,19	-161.300	1.171,81
SA 2	Saldo (2) Geldfluss aus der investiven Gebarung (33 - 34)				0,00	0	0,00
SA 3	Saldo (3) Nettofinanzierungssaldo (SA 1 + SA 2)				-160.128,19	-161.300	1.171,81
SA 4	Saldo (4) Geldfluss aus der Finanzierungstätigkeit (35 - 36)				0,00	0	0,00
SA 5	Saldo (5) Geldfluss aus der voranschlagswirksamen Gebarung (SA 3 + SA 4)				-160.128,19	-161.300	1.171,81
SA00	Saldo (00) Nettoergebnis nach Haushaltsrücklagen (Saldo 0 + Saldo 01)	-160.128,19	-161.300	1.171,81			

Ansatz 41900 Konto	Sonstige Einrichtungen und Maßnahmen	RA2024	VA2024	Differenz	RA2024	VA2024	Differenz
		Ergebnisrechnung			Finanzierungsrechnung		
Operative Gebarung							
SU 21 / SU 31	Summe Erträge / Einzahlungen operative Gebarung	0,00	0	0,00	0,00	0	0,00
41900 751000	Wohnsitzgemeindebeitrag SHG	0,00	3.800	-3.800,00	0,00	3.800	-3.800,00
41900 751100	Sozialhilfeumlage	160.128,19	157.500	2.628,19	160.128,19	157.500	2.628,19
SU 22 / SU 32	Summe Aufwendungen / Auszahlungen operative Gebarung	160.128,19	161.300	-1.171,81	160.128,19	161.300	-1.171,81
SA 0 / SA 1	(0) Nettoergebnis (21 - 22) / Saldo (1) Geldfluss aus der operativen Gebarung (31 - 32)	-160.128,19	-161.300	1.171,81	-160.128,19	-161.300	1.171,81
SA01	Saldo (01) Haushaltsrücklagen (230 - 240)	0,00	0	0,00			
SA00	Saldo (00) Nettoergebnis nach Haushaltsrücklagen (Saldo 0 + Saldo 01)	-160.128,19	-161.300	1.171,81			
Investive Gebarung							
SU 33	Summe Einzahlungen investive Gebarung				0,00	0	0,00
SU 34	Summe Auszahlungen investive Gebarung				0,00	0	0,00
SA 2	Saldo (2) Geldfluss aus der investiven Gebarung (33 - 34)				0,00	0	0,00
SA 3	Saldo (3) Nettofinanzierungssaldo (SA 1 + SA 2)				-160.128,19	-161.300	1.171,81
Finanzierungstätigkeit							
SU 35	Summe Einzahlungen aus der Finanzierungstätigkeit				0,00	0	0,00
SU 36	Summe Auszahlungen aus der Finanzierungstätigkeit				0,00	0	0,00
SA 4	Saldo (4) Geldfluss aus der Finanzierungstätigkeit (35 - 36)				0,00	0	0,00
SA 5	Saldo (5) Geldfluss aus der voranschlagswirksamen Gebarung (SA 3 + SA 4)				-160.128,19	-161.300	1.171,81
A 42	Freie Wohlfahrt	RA2024	VA2024	Differenz	RA2024	VA2024	Differenz
		Ergebnisrechnung			Finanzierungsrechnung		
SA 0 / SA 1	(0) Nettoergebnis (21 - 22) / Saldo (1) Geldfluss aus der operativen Gebarung (31 - 32)	-530,00	-200	-330,00	-530,00	-200	-330,00
SA 2	Saldo (2) Geldfluss aus der investiven Gebarung (33 - 34)				0,00	0	0,00
SA 3	Saldo (3) Nettofinanzierungssaldo (SA 1 + SA 2)				-530,00	-200	-330,00
SA 4	Saldo (4) Geldfluss aus der Finanzierungstätigkeit (35 - 36)				0,00	0	0,00
SA 5	Saldo (5) Geldfluss aus der voranschlagswirksamen Gebarung (SA 3 + SA 4)				-530,00	-200	-330,00
SA00	Saldo (00) Nettoergebnis nach Haushaltsrücklagen (Saldo 0 + Saldo 01)	-530,00	-200	-330,00			

UA 423	Essen auf Rädern	RA2024	VA2024	Differenz	RA2024	VA2024	Differenz
		Ergebnisrechnung			Finanzierungsrechnung		
SA 0 / SA 1	(0) Nettoergebnis (21 - 22) / Saldo (1) Geldfluss aus der operativen Gebarung (31 - 32)	0,00	500	-500,00	0,00	500	-500,00
SA 2	Saldo (2) Geldfluss aus der investiven Gebarung (33 - 34)				0,00	0	0,00
SA 3	Saldo (3) Nettofinanzierungssaldo (SA 1 + SA 2)				0,00	500	-500,00
SA 4	Saldo (4) Geldfluss aus der Finanzierungstätigkeit (35 - 36)				0,00	0	0,00
SA 5	Saldo (5) Geldfluss aus der voranschlagswirksamen Gebarung (SA 3 + SA 4)				0,00	500	-500,00
SA00	Saldo (00) Nettoergebnis nach Haushaltsrücklagen (Saldo 0 + Saldo 01)	0,00	500	-500,00			
Ansatz 42300 Konto	Essen auf Rädern	RA2024	VA2024	Differenz	RA2024	VA2024	Differenz
		Ergebnisrechnung			Finanzierungsrechnung		
Operative Gebarung							
42300 816000	Kostenbeitrag Essen auf Räder	0,00	1.500	-1.500,00	0,00	1.500	-1.500,00
SU 21 / SU 31	Summe Erträge / Einzahlungen operative Gebarung	0,00	1.500	-1.500,00	0,00	1.500	-1.500,00
42300 768000	Essen auf Räder	0,00	1.000	-1.000,00	0,00	1.000	-1.000,00
SU 22 / SU 32	Summe Aufwendungen / Auszahlungen operative Gebarung	0,00	1.000	-1.000,00	0,00	1.000	-1.000,00
SA 0 / SA 1	(0) Nettoergebnis (21 - 22) / Saldo (1) Geldfluss aus der operativen Gebarung (31 - 32)	0,00	500	-500,00	0,00	500	-500,00
SA01	Saldo (01) Haushaltsrücklagen (230 - 240)	0,00	0	0,00			
SA00	Saldo (00) Nettoergebnis nach Haushaltsrücklagen (Saldo 0 + Saldo 01)	0,00	500	-500,00			
Investive Gebarung							
SU 33	Summe Einzahlungen investive Gebarung				0,00	0	0,00
SU 34	Summe Auszahlungen investive Gebarung				0,00	0	0,00
SA 2	Saldo (2) Geldfluss aus der investiven Gebarung (33 - 34)				0,00	0	0,00
SA 3	Saldo (3) Nettofinanzierungssaldo (SA 1 + SA 2)				0,00	500	-500,00
Finanzierungstätigkeit							
SU 35	Summe Einzahlungen aus der Finanzierungstätigkeit				0,00	0	0,00
SU 36	Summe Auszahlungen aus der Finanzierungstätigkeit				0,00	0	0,00
SA 4	Saldo (4) Geldfluss aus der Finanzierungstätigkeit (35 - 36)				0,00	0	0,00
SA 5	Saldo (5) Geldfluss aus der voranschlagswirksamen Gebarung (SA 3 + SA 4)				0,00	500	-500,00

UA 429	Sonstige Einrichtungen und Maßnahmen	RA2024	VA2024	Differenz	RA2024	VA2024	Differenz
		Ergebnisrechnung			Finanzierungsrechnung		
SA 0 / SA 1	(0) Nettoergebnis (21 - 22) / Saldo (1) Geldfluss aus der operativen Gebarung (31 - 32)	-530,00	-700	170,00	-530,00	-700	170,00
SA 2	Saldo (2) Geldfluss aus der investiven Gebarung (33 - 34)				0,00	0	0,00
SA 3	Saldo (3) Nettofinanzierungssaldo (SA 1 + SA 2)				-530,00	-700	170,00
SA 4	Saldo (4) Geldfluss aus der Finanzierungstätigkeit (35 - 36)				0,00	0	0,00
SA 5	Saldo (5) Geldfluss aus der voranschlagswirksamen Gebarung (SA 3 + SA 4)				-530,00	-700	170,00
SA00	Saldo (00) Nettoergebnis nach Haushaltsrücklagen (Saldo 0 + Saldo 01)	-530,00	-700	170,00			
Ansatz 42900	Sonstige Einrichtungen und Maßnahmen	RA2024	VA2024	Differenz	RA2024	VA2024	Differenz
Konto		Ergebnisrechnung			Finanzierungsrechnung		
Operative Gebarung							
SU 21 / SU 31	Summe Erträge / Einzahlungen operative Gebarung	0,00	0	0,00	0,00	0	0,00
42900 768000	Freie Wohlfahrt f. Bedürftige (Spenden)	530,00	700	-170,00	530,00	700	-170,00
SU 22 / SU 32	Summe Aufwendungen / Auszahlungen operative Gebarung	530,00	700	-170,00	530,00	700	-170,00
SA 0 / SA 1	(0) Nettoergebnis (21 - 22) / Saldo (1) Geldfluss aus der operativen Gebarung (31 - 32)	-530,00	-700	170,00	-530,00	-700	170,00
SA01	Saldo (01) Haushaltsrücklagen (230 - 240)	0,00	0	0,00			
SA00	Saldo (00) Nettoergebnis nach Haushaltsrücklagen (Saldo 0 + Saldo 01)	-530,00	-700	170,00			
Investive Gebarung							
SU 33	Summe Einzahlungen investive Gebarung				0,00	0	0,00
SU 34	Summe Auszahlungen investive Gebarung				0,00	0	0,00
SA 2	Saldo (2) Geldfluss aus der investiven Gebarung (33 - 34)				0,00	0	0,00
SA 3	Saldo (3) Nettofinanzierungssaldo (SA 1 + SA 2)				-530,00	-700	170,00
Finanzierungstätigkeit							
SU 35	Summe Einzahlungen aus der Finanzierungstätigkeit				0,00	0	0,00
SU 36	Summe Auszahlungen aus der Finanzierungstätigkeit				0,00	0	0,00
SA 4	Saldo (4) Geldfluss aus der Finanzierungstätigkeit (35 - 36)				0,00	0	0,00
SA 5	Saldo (5) Geldfluss aus der voranschlagswirksamen Gebarung (SA 3 + SA 4)				-530,00	-700	170,00

A 43	Jugendwohlfahrt	RA2024	VA2024	Differenz	RA2024	VA2024	Differenz
		Ergebnisrechnung			Finanzierungsrechnung		
SA 0 / SA 1	(0) Nettoergebnis (21 - 22) / Saldo (1) Geldfluss aus der operativen Gebarung (31 - 32)	-32.050,89	-32.300	249,11	-32.050,89	-32.300	249,11
SA 2	Saldo (2) Geldfluss aus der investiven Gebarung (33 - 34)				0,00	0	0,00
SA 3	Saldo (3) Nettofinanzierungssaldo (SA 1 + SA 2)				-32.050,89	-32.300	249,11
SA 4	Saldo (4) Geldfluss aus der Finanzierungstätigkeit (35 - 36)				0,00	0	0,00
SA 5	Saldo (5) Geldfluss aus der voranschlagswirksamen Gebarung (SA 3 + SA 4)				-32.050,89	-32.300	249,11
SA00	Saldo (00) Nettoergebnis nach Haushaltsrücklagen (Saldo 0 + Saldo 01)	-32.050,89	-32.300	249,11			
UA 439	Sonstige Einrichtungen und Maßnahmen	RA2024	VA2024	Differenz	RA2024	VA2024	Differenz
		Ergebnisrechnung			Finanzierungsrechnung		
SA 0 / SA 1	(0) Nettoergebnis (21 - 22) / Saldo (1) Geldfluss aus der operativen Gebarung (31 - 32)	-32.050,89	-32.300	249,11	-32.050,89	-32.300	249,11
SA 2	Saldo (2) Geldfluss aus der investiven Gebarung (33 - 34)				0,00	0	0,00
SA 3	Saldo (3) Nettofinanzierungssaldo (SA 1 + SA 2)				-32.050,89	-32.300	249,11
SA 4	Saldo (4) Geldfluss aus der Finanzierungstätigkeit (35 - 36)				0,00	0	0,00
SA 5	Saldo (5) Geldfluss aus der voranschlagswirksamen Gebarung (SA 3 + SA 4)				-32.050,89	-32.300	249,11
SA00	Saldo (00) Nettoergebnis nach Haushaltsrücklagen (Saldo 0 + Saldo 01)	-32.050,89	-32.300	249,11			

Ansatz 43900 Konto	Sonstige Einrichtungen und Maßnahmen	RA2024	VA2024	Differenz	RA2024	VA2024	Differenz
		Ergebnisrechnung			Finanzierungsrechnung		
Operative Gebarung							
SU 21 / SU 31	Summe Erträge / Einzahlungen operative Gebarung	0,00	0	0,00	0,00	0	0,00
43900 751000	Jugendwohlfahrtsumlage	31.540,89	31.600	-59,11	31.540,89	31.600	-59,11
43900 768000	Tagesmütter-Förderung	510,00	700	-190,00	510,00	700	-190,00
SU 22 / SU 32	Summe Aufwendungen / Auszahlungen operative Gebarung	32.050,89	32.300	-249,11	32.050,89	32.300	-249,11
SA 0 / SA 1	(0) Nettoergebnis (21 - 22) / Saldo (1) Geldfluss aus der operativen Gebarung (31 - 32)	-32.050,89	-32.300	249,11	-32.050,89	-32.300	249,11
SA01	Saldo (01) Haushaltsrücklagen (230 - 240)	0,00	0	0,00			
SA00	Saldo (00) Nettoergebnis nach Haushaltsrücklagen (Saldo 0 + Saldo 01)	-32.050,89	-32.300	249,11			
Investive Gebarung							
SU 33	Summe Einzahlungen investive Gebarung				0,00	0	0,00
SU 34	Summe Auszahlungen investive Gebarung				0,00	0	0,00
SA 2	Saldo (2) Geldfluss aus der investiven Gebarung (33 - 34)				0,00	0	0,00
SA 3	Saldo (3) Nettofinanzierungssaldo (SA 1 + SA 2)				-32.050,89	-32.300	249,11
Finanzierungstätigkeit							
SU 35	Summe Einzahlungen aus der Finanzierungstätigkeit				0,00	0	0,00
SU 36	Summe Auszahlungen aus der Finanzierungstätigkeit				0,00	0	0,00
SA 4	Saldo (4) Geldfluss aus der Finanzierungstätigkeit (35 - 36)				0,00	0	0,00
SA 5	Saldo (5) Geldfluss aus der voranschlagswirksamen Gebarung (SA 3 + SA 4)				-32.050,89	-32.300	249,11
A 46	Familienpolitische Maßnahmen	RA2024	VA2024	Differenz	RA2024	VA2024	Differenz
		Ergebnisrechnung			Finanzierungsrechnung		
SA 0 / SA 1	(0) Nettoergebnis (21 - 22) / Saldo (1) Geldfluss aus der operativen Gebarung (31 - 32)	-1.554,00	-2.000	446,00	-1.554,00	-2.000	446,00
SA 2	Saldo (2) Geldfluss aus der investiven Gebarung (33 - 34)				0,00	0	0,00
SA 3	Saldo (3) Nettofinanzierungssaldo (SA 1 + SA 2)				-1.554,00	-2.000	446,00
SA 4	Saldo (4) Geldfluss aus der Finanzierungstätigkeit (35 - 36)				0,00	0	0,00
SA 5	Saldo (5) Geldfluss aus der voranschlagswirksamen Gebarung (SA 3 + SA 4)				-1.554,00	-2.000	446,00
SA00	Saldo (00) Nettoergebnis nach Haushaltsrücklagen (Saldo 0 + Saldo 01)	-1.554,00	-2.000	446,00			

UA 469	Sonstige Maßnahmen	RA2024	VA2024	Differenz	RA2024	VA2024	Differenz
		Ergebnisrechnung			Finanzierungsrechnung		
SA 0 / SA 1	(0) Nettoergebnis (21 - 22) / Saldo (1) Geldfluss aus der operativen Gebarung (31 - 32)	-1.554,00	-2.000	446,00	-1.554,00	-2.000	446,00
SA 2	Saldo (2) Geldfluss aus der investiven Gebarung (33 - 34)				0,00	0	0,00
SA 3	Saldo (3) Nettofinanzierungssaldo (SA 1 + SA 2)				-1.554,00	-2.000	446,00
SA 4	Saldo (4) Geldfluss aus der Finanzierungstätigkeit (35 - 36)				0,00	0	0,00
SA 5	Saldo (5) Geldfluss aus der voranschlagswirksamen Gebarung (SA 3 + SA 4)				-1.554,00	-2.000	446,00
SA00	Saldo (00) Nettoergebnis nach Haushaltsrücklagen (Saldo 0 + Saldo 01)	-1.554,00	-2.000	446,00			
Ansatz 46900 Konto	Sonstige Maßnahmen	RA2024	VA2024	Differenz	RA2024	VA2024	Differenz
		Ergebnisrechnung			Finanzierungsrechnung		
Operative Gebarung							
SU 21 / SU 31	Summe Erträge / Einzahlungen operative Gebarung	0,00	0	0,00	0,00	0	0,00
46900 413000	Beitrag zu Säuglingswäschepaket	1.554,00	2.000	-446,00	1.554,00	2.000	-446,00
SU 22 / SU 32	Summe Aufwendungen / Auszahlungen operative Gebarung	1.554,00	2.000	-446,00	1.554,00	2.000	-446,00
SA 0 / SA 1	(0) Nettoergebnis (21 - 22) / Saldo (1) Geldfluss aus der operativen Gebarung (31 - 32)	-1.554,00	-2.000	446,00	-1.554,00	-2.000	446,00
SA01	Saldo (01) Haushaltsrücklagen (230 - 240)	0,00	0	0,00			
SA00	Saldo (00) Nettoergebnis nach Haushaltsrücklagen (Saldo 0 + Saldo 01)	-1.554,00	-2.000	446,00			
Investive Gebarung							
SU 33	Summe Einzahlungen investive Gebarung				0,00	0	0,00
SU 34	Summe Auszahlungen investive Gebarung				0,00	0	0,00
SA 2	Saldo (2) Geldfluss aus der investiven Gebarung (33 - 34)				0,00	0	0,00
SA 3	Saldo (3) Nettofinanzierungssaldo (SA 1 + SA 2)				-1.554,00	-2.000	446,00
Finanzierungstätigkeit							
SU 35	Summe Einzahlungen aus der Finanzierungstätigkeit				0,00	0	0,00
SU 36	Summe Auszahlungen aus der Finanzierungstätigkeit				0,00	0	0,00
SA 4	Saldo (4) Geldfluss aus der Finanzierungstätigkeit (35 - 36)				0,00	0	0,00
SA 5	Saldo (5) Geldfluss aus der voranschlagswirksamen Gebarung (SA 3 + SA 4)				-1.554,00	-2.000	446,00

A 48	Wohnbauförderung	RA2024	VA2024	Differenz	RA2024	VA2024	Differenz
		Ergebnisrechnung			Finanzierungsrechnung		
SA 0 / SA 1	(0) Nettoergebnis (21 - 22) / Saldo (1) Geldfluss aus der operativen Gebarung (31 - 32)	-14.000,00	-4.500	-9.500,00	-13.600,00	-4.500	-9.100,00
SA 2	Saldo (2) Geldfluss aus der investiven Gebarung (33 - 34)				0,00	0	0,00
SA 3	Saldo (3) Nettofinanzierungssaldo (SA 1 + SA 2)				-13.600,00	-4.500	-9.100,00
SA 4	Saldo (4) Geldfluss aus der Finanzierungstätigkeit (35 - 36)				0,00	0	0,00
SA 5	Saldo (5) Geldfluss aus der voranschlagswirksamen Gebarung (SA 3 + SA 4)				-13.600,00	-4.500	-9.100,00
SA00	Saldo (00) Nettoergebnis nach Haushaltsrücklagen (Saldo 0 + Saldo 01)	-14.000,00	-4.500	-9.500,00			
UA 480	Allgemeine Wohnbauförderung	RA2024	VA2024	Differenz	RA2024	VA2024	Differenz
		Ergebnisrechnung			Finanzierungsrechnung		
SA 0 / SA 1	(0) Nettoergebnis (21 - 22) / Saldo (1) Geldfluss aus der operativen Gebarung (31 - 32)	-14.000,00	-4.500	-9.500,00	-13.600,00	-4.500	-9.100,00
SA 2	Saldo (2) Geldfluss aus der investiven Gebarung (33 - 34)				0,00	0	0,00
SA 3	Saldo (3) Nettofinanzierungssaldo (SA 1 + SA 2)				-13.600,00	-4.500	-9.100,00
SA 4	Saldo (4) Geldfluss aus der Finanzierungstätigkeit (35 - 36)				0,00	0	0,00
SA 5	Saldo (5) Geldfluss aus der voranschlagswirksamen Gebarung (SA 3 + SA 4)				-13.600,00	-4.500	-9.100,00
SA00	Saldo (00) Nettoergebnis nach Haushaltsrücklagen (Saldo 0 + Saldo 01)	-14.000,00	-4.500	-9.500,00			

Ansatz 48000 Konto	Allgemeine Wohnbauförderung	RA2024	VA2024	Differenz	RA2024	VA2024	Differenz
		Ergebnisrechnung			Finanzierungsrechnung		
Operative Gebarung							
SU 21 / SU 31	Summe Erträge / Einzahlungen operative Gebarung	0,00	0	0,00	0,00	0	0,00
48000 768000	Beihilfen an Bauwerber/ ökolog. Förderung	14.000,00	4.500	9.500,00	13.600,00	4.500	9.100,00
SU 22 / SU 32	Summe Aufwendungen / Auszahlungen operative Gebarung	14.000,00	4.500	9.500,00	13.600,00	4.500	9.100,00
SA 0 / SA 1	(0) Nettoergebnis (21 - 22) / Saldo (1) Geldfluss aus der operativen Gebarung (31 - 32)	-14.000,00	-4.500	-9.500,00	-13.600,00	-4.500	-9.100,00
SA01	Saldo (01) Haushaltsrücklagen (230 - 240)	0,00	0	0,00			
SA00	Saldo (00) Nettoergebnis nach Haushaltsrücklagen (Saldo 0 + Saldo 01)	-14.000,00	-4.500	-9.500,00			
Investive Gebarung							
SU 33	Summe Einzahlungen investive Gebarung				0,00	0	0,00
SU 34	Summe Auszahlungen investive Gebarung				0,00	0	0,00
SA 2	Saldo (2) Geldfluss aus der investiven Gebarung (33 - 34)				0,00	0	0,00
SA 3	Saldo (3) Nettofinanzierungssaldo (SA 1 + SA 2)				-13.600,00	-4.500	-9.100,00
Finanzierungstätigkeit							
SU 35	Summe Einzahlungen aus der Finanzierungstätigkeit				0,00	0	0,00
SU 36	Summe Auszahlungen aus der Finanzierungstätigkeit				0,00	0	0,00
SA 4	Saldo (4) Geldfluss aus der Finanzierungstätigkeit (35 - 36)				0,00	0	0,00
SA 5	Saldo (5) Geldfluss aus der voranschlagswirksamen Gebarung (SA 3 + SA 4)				-13.600,00	-4.500	-9.100,00

Detailnachweis der Konten

Einzelplan 5	Gesundheit (Länder und Gemeinden)	RA2024	VA2024	Differenz	RA2024	VA2024	Differenz
		Ergebnisrechnung			Finanzierungsrechnung		
SA 0 / SA 1	(0) Nettoergebnis (21 - 22) / Saldo (1) Geldfluss aus der operativen Gebarung (31 - 32)	-307.708,45	-308.700	991,55	-306.281,21	-308.600	2.318,79
SA 2	Saldo (2) Geldfluss aus der investiven Gebarung (33 - 34)				0,00	0	0,00
SA 3	Saldo (3) Nettofinanzierungssaldo (SA 1 + SA 2)				-306.281,21	-308.600	2.318,79
SA 4	Saldo (4) Geldfluss aus der Finanzierungstätigkeit (35 - 36)				0,00	0	0,00
SA 5	Saldo (5) Geldfluss aus der voranschlagswirksamen Gebarung (SA 3 + SA 4)				-306.281,21	-308.600	2.318,79
SA00	Saldo (00) Nettoergebnis nach Haushaltsrücklagen (Saldo 0 + Saldo 01)	-307.708,45	-308.700	991,55			
A 51	Gesundheitsdienst	RA2024	VA2024	Differenz	RA2024	VA2024	Differenz
		Ergebnisrechnung			Finanzierungsrechnung		
SA 0 / SA 1	(0) Nettoergebnis (21 - 22) / Saldo (1) Geldfluss aus der operativen Gebarung (31 - 32)	-6.303,46	-6.600	296,54	-4.999,22	-6.600	1.600,78
SA 2	Saldo (2) Geldfluss aus der investiven Gebarung (33 - 34)				0,00	0	0,00
SA 3	Saldo (3) Nettofinanzierungssaldo (SA 1 + SA 2)				-4.999,22	-6.600	1.600,78
SA 4	Saldo (4) Geldfluss aus der Finanzierungstätigkeit (35 - 36)				0,00	0	0,00
SA 5	Saldo (5) Geldfluss aus der voranschlagswirksamen Gebarung (SA 3 + SA 4)				-4.999,22	-6.600	1.600,78
SA00	Saldo (00) Nettoergebnis nach Haushaltsrücklagen (Saldo 0 + Saldo 01)	-6.303,46	-6.600	296,54			
UA 510	Medizinische Bereichsversorgung	RA2024	VA2024	Differenz	RA2024	VA2024	Differenz
		Ergebnisrechnung			Finanzierungsrechnung		
SA 0 / SA 1	(0) Nettoergebnis (21 - 22) / Saldo (1) Geldfluss aus der operativen Gebarung (31 - 32)	-4.798,29	-5.300	501,71	-4.798,29	-5.300	501,71
SA 2	Saldo (2) Geldfluss aus der investiven Gebarung (33 - 34)				0,00	0	0,00
SA 3	Saldo (3) Nettofinanzierungssaldo (SA 1 + SA 2)				-4.798,29	-5.300	501,71
SA 4	Saldo (4) Geldfluss aus der Finanzierungstätigkeit (35 - 36)				0,00	0	0,00
SA 5	Saldo (5) Geldfluss aus der voranschlagswirksamen Gebarung (SA 3 + SA 4)				-4.798,29	-5.300	501,71
SA00	Saldo (00) Nettoergebnis nach Haushaltsrücklagen (Saldo 0 + Saldo 01)	-4.798,29	-5.300	501,71			

Ansatz 51000 Konto	Medizinische Bereichsversorgun g	RA2024	VA2024	Differenz	RA2024	VA2024	Differenz
		Ergebnisrechnung			Finanzierungsrechnung		
Operative Gebarung							
SU 21 / SU 31	Summe Erträge / Einzahlungen operative Gebarung	0,00	0	0,00	0,00	0	0,00
51000 728000	Totenbeschauegebühren	430,00	800	-370,00	430,00	800	-370,00
51000 751000	Beitrag an Pensionsverband f. Ärzte	4.368,29	4.500	-131,71	4.368,29	4.500	-131,71
SU 22 / SU 32	Summe Aufwendungen / Auszahlungen operative Gebarung	4.798,29	5.300	-501,71	4.798,29	5.300	-501,71
SA 0 / SA 1	(0) Nettoergebnis (21 - 22) / Saldo (1) Geldfluss aus der operativen Gebarung (31 - 32)	-4.798,29	-5.300	501,71	-4.798,29	-5.300	501,71
SA01	Saldo (01) Haushaltsrücklagen (230 - 240)	0,00	0	0,00			
SA00	Saldo (00) Nettoergebnis nach Haushaltsrücklagen (Saldo 0 + Saldo 01)	-4.798,29	-5.300	501,71			
Investive Gebarung							
SU 33	Summe Einzahlungen investive Gebarung				0,00	0	0,00
SU 34	Summe Auszahlungen investive Gebarung				0,00	0	0,00
SA 2	Saldo (2) Geldfluss aus der investiven Gebarung (33 - 34)				0,00	0	0,00
SA 3	Saldo (3) Nettofinanzierungssaldo (SA 1 + SA 2)				-4.798,29	-5.300	501,71
Finanzierungstätigkeit							
SU 35	Summe Einzahlungen aus der Finanzierungstätigkeit				0,00	0	0,00
SU 36	Summe Auszahlungen aus der Finanzierungstätigkeit				0,00	0	0,00
SA 4	Saldo (4) Geldfluss aus der Finanzierungstätigkeit (35 - 36)				0,00	0	0,00
SA 5	Saldo (5) Geldfluss aus der voranschlagswirksamen Gebarung (SA 3 + SA 4)				-4.798,29	-5.300	501,71
UA 511	Familienberatung	RA2024	VA2024	Differenz	RA2024	VA2024	Differenz
		Ergebnisrechnung			Finanzierungsrechnung		
SA 0 / SA 1	(0) Nettoergebnis (21 - 22) / Saldo (1) Geldfluss aus der operativen Gebarung (31 - 32)	-200,93	-200	-0,93	-200,93	-200	-0,93
SA 2	Saldo (2) Geldfluss aus der investiven Gebarung (33 - 34)				0,00	0	0,00
SA 3	Saldo (3) Nettofinanzierungssaldo (SA 1 + SA 2)				-200,93	-200	-0,93
SA 4	Saldo (4) Geldfluss aus der Finanzierungstätigkeit (35 - 36)				0,00	0	0,00
SA 5	Saldo (5) Geldfluss aus der voranschlagswirksamen Gebarung (SA 3 + SA 4)				-200,93	-200	-0,93
SA00	Saldo (00) Nettoergebnis nach Haushaltsrücklagen (Saldo 0 + Saldo 01)	-200,93	-200	-0,93			

Ansatz 51100 Konto	Familienberatung	RA2024	VA2024	Differenz	RA2024	VA2024	Differenz
		Ergebnisrechnung			Finanzierungsrechnung		
Operative Gebarung							
SU 21 / SU 31	Summe Erträge / Einzahlungen operative Gebarung	0,00	0	0,00	0,00	0	0,00
51100 752000	Beitrag an Mutterberatungsstelle Gresten	200,93	200	0,93	200,93	200	0,93
SU 22 / SU 32	Summe Aufwendungen / Auszahlungen operative Gebarung	200,93	200	0,93	200,93	200	0,93
SA 0 / SA 1	(0) Nettoergebnis (21 - 22) / Saldo (1) Geldfluss aus der operativen Gebarung (31 - 32)	-200,93	-200	-0,93	-200,93	-200	-0,93
SA01	Saldo (01) Haushaltsrücklagen (230 - 240)	0,00	0	0,00			
SA00	Saldo (00) Nettoergebnis nach Haushaltsrücklagen (Saldo 0 + Saldo 01)	-200,93	-200	-0,93			
Investive Gebarung							
SU 33	Summe Einzahlungen investive Gebarung				0,00	0	0,00
SU 34	Summe Auszahlungen investive Gebarung				0,00	0	0,00
SA 2	Saldo (2) Geldfluss aus der investiven Gebarung (33 - 34)				0,00	0	0,00
SA 3	Saldo (3) Nettofinanzierungssaldo (SA 1 + SA 2)				-200,93	-200	-0,93
Finanzierungstätigkeit							
SU 35	Summe Einzahlungen aus der Finanzierungstätigkeit				0,00	0	0,00
SU 36	Summe Auszahlungen aus der Finanzierungstätigkeit				0,00	0	0,00
SA 4	Saldo (4) Geldfluss aus der Finanzierungstätigkeit (35 - 36)				0,00	0	0,00
SA 5	Saldo (5) Geldfluss aus der voranschlagswirksamen Gebarung (SA 3 + SA 4)				-200,93	-200	-0,93
UA 516 Schulgesundheitsdienst							
SA 0 / SA 1	(0) Nettoergebnis (21 - 22) / Saldo (1) Geldfluss aus der operativen Gebarung (31 - 32)	RA2024	VA2024	Differenz	RA2024	VA2024	Differenz
		Ergebnisrechnung			Finanzierungsrechnung		
		-1.304,24	-1.100	-204,24	0,00	-1.100	1.100,00
SA 2	Saldo (2) Geldfluss aus der investiven Gebarung (33 - 34)				0,00	0	0,00
SA 3	Saldo (3) Nettofinanzierungssaldo (SA 1 + SA 2)				0,00	-1.100	1.100,00
SA 4	Saldo (4) Geldfluss aus der Finanzierungstätigkeit (35 - 36)				0,00	0	0,00
SA 5	Saldo (5) Geldfluss aus der voranschlagswirksamen Gebarung (SA 3 + SA 4)				0,00	-1.100	1.100,00
SA00	Saldo (00) Nettoergebnis nach Haushaltsrücklagen (Saldo 0 + Saldo 01)	-1.304,24	-1.100	-204,24			

Ansatz 51600 Konto	Schulgesundheitsdienst	RA2024	VA2024	Differenz	RA2024	VA2024	Differenz
		Ergebnisrechnung			Finanzierungsrechnung		
Operative Gebarung							
SU 21 / SU 31	Summe Erträge / Einzahlungen operative Gebarung	0,00	0	0,00	0,00	0	0,00
51600 728000	Entgelte für sonstige Leistungen - Schuluntersuchung	1.304,24	1.100	204,24	0,00	1.100	-1.100,00
SU 22 / SU 32	Summe Aufwendungen / Auszahlungen operative Gebarung	1.304,24	1.100	204,24	0,00	1.100	-1.100,00
SA 0 / SA 1	(0) Nettoergebnis (21 - 22) / Saldo (1) Geldfluss aus der operativen Gebarung (31 - 32)	-1.304,24	-1.100	-204,24	0,00	-1.100	1.100,00
SA01	Saldo (01) Haushaltsrücklagen (230 - 240)	0,00	0	0,00			
SA00	Saldo (00) Nettoergebnis nach Haushaltsrücklagen (Saldo 0 + Saldo 01)	-1.304,24	-1.100	-204,24			
Investive Gebarung							
SU 33	Summe Einzahlungen investive Gebarung				0,00	0	0,00
SU 34	Summe Auszahlungen investive Gebarung				0,00	0	0,00
SA 2	Saldo (2) Geldfluss aus der investiven Gebarung (33 - 34)				0,00	0	0,00
SA 3	Saldo (3) Nettofinanzierungssaldo (SA 1 + SA 2)				0,00	-1.100	1.100,00
Finanzierungstätigkeit							
SU 35	Summe Einzahlungen aus der Finanzierungstätigkeit				0,00	0	0,00
SU 36	Summe Auszahlungen aus der Finanzierungstätigkeit				0,00	0	0,00
SA 4	Saldo (4) Geldfluss aus der Finanzierungstätigkeit (35 - 36)				0,00	0	0,00
SA 5	Saldo (5) Geldfluss aus der voranschlagswirksamen Gebarung (SA 3 + SA 4)				0,00	-1.100	1.100,00
A 52							
A 52	Umweltschutz	RA2024	VA2024	Differenz	RA2024	VA2024	Differenz
		Ergebnisrechnung			Finanzierungsrechnung		
SA 0 / SA 1	(0) Nettoergebnis (21 - 22) / Saldo (1) Geldfluss aus der operativen Gebarung (31 - 32)	6,72	-100	106,72	129,72	0	129,72
SA 2	Saldo (2) Geldfluss aus der investiven Gebarung (33 - 34)				0,00	0	0,00
SA 3	Saldo (3) Nettofinanzierungssaldo (SA 1 + SA 2)				129,72	0	129,72
SA 4	Saldo (4) Geldfluss aus der Finanzierungstätigkeit (35 - 36)				0,00	0	0,00
SA 5	Saldo (5) Geldfluss aus der voranschlagswirksamen Gebarung (SA 3 + SA 4)				129,72	0	129,72
SA00	Saldo (00) Nettoergebnis nach Haushaltsrücklagen (Saldo 0 + Saldo 01)	6,72	-100	106,72			

UA 522	Reinhaltung der Luft	RA2024	VA2024	Differenz	RA2024	VA2024	Differenz
		Ergebnisrechnung			Finanzierungsrechnung		
SA 0 / SA 1	(0) Nettoergebnis (21 - 22) / Saldo (1) Geldfluss aus der operativen Gebarung (31 - 32)	6,72	-100	106,72	129,72	0	129,72
SA 2	Saldo (2) Geldfluss aus der investiven Gebarung (33 - 34)				0,00	0	0,00
SA 3	Saldo (3) Nettofinanzierungssaldo (SA 1 + SA 2)				129,72	0	129,72
SA 4	Saldo (4) Geldfluss aus der Finanzierungstätigkeit (35 - 36)				0,00	0	0,00
SA 5	Saldo (5) Geldfluss aus der voranschlagswirksamen Gebarung (SA 3 + SA 4)				129,72	0	129,72
SA00	Saldo (00) Nettoergebnis nach Haushaltsrücklagen (Saldo 0 + Saldo 01)	6,72	-100	106,72			
Ansatz 52200 Konto	Reinhaltung der Luft	RA2024	VA2024	Differenz	RA2024	VA2024	Differenz
		Ergebnisrechnung			Finanzierungsrechnung		
Operative Gebarung							
52200 810000	Erträge aus Leistungen E-Tankstelle	126,72	0	126,72	129,72	0	129,72
SU 21 / SU 31	Summe Erträge / Einzahlungen operative Gebarung	126,72	0	126,72	129,72	0	129,72
52200 680500	Planmäßige Abschreibung	120,00	100	20,00			
SU 22 / SU 32	Summe Aufwendungen / Auszahlungen operative Gebarung	120,00	100	20,00	0,00	0	0,00
SA 0 / SA 1	(0) Nettoergebnis (21 - 22) / Saldo (1) Geldfluss aus der operativen Gebarung (31 - 32)	6,72	-100	106,72	129,72	0	129,72
SA01	Saldo (01) Haushaltsrücklagen (230 - 240)	0,00	0	0,00			
SA00	Saldo (00) Nettoergebnis nach Haushaltsrücklagen (Saldo 0 + Saldo 01)	6,72	-100	106,72			
Investive Gebarung							
SU 33	Summe Einzahlungen investive Gebarung				0,00	0	0,00
SU 34	Summe Auszahlungen investive Gebarung				0,00	0	0,00
SA 2	Saldo (2) Geldfluss aus der investiven Gebarung (33 - 34)				0,00	0	0,00
SA 3	Saldo (3) Nettofinanzierungssaldo (SA 1 + SA 2)				129,72	0	129,72
Finanzierungstätigkeit							
SU 35	Summe Einzahlungen aus der Finanzierungstätigkeit				0,00	0	0,00
SU 36	Summe Auszahlungen aus der Finanzierungstätigkeit				0,00	0	0,00
SA 4	Saldo (4) Geldfluss aus der Finanzierungstätigkeit (35 - 36)				0,00	0	0,00
SA 5	Saldo (5) Geldfluss aus der voranschlagswirksamen Gebarung (SA 3 + SA 4)				129,72	0	129,72

A 56	Krankenanstalten anderer Rechtsträger	RA2024	VA2024	Differenz	RA2024	VA2024	Differenz
		Ergebnisrechnung			Finanzierungsrechnung		
SA 0 / SA 1	(0) Nettoergebnis (21 - 22) / Saldo (1) Geldfluss aus der operativen Gebarung (31 - 32)	-301.411,71	-302.000	588,29	-301.411,71	-302.000	588,29
SA 2	Saldo (2) Geldfluss aus der investiven Gebarung (33 - 34)				0,00	0	0,00
SA 3	Saldo (3) Nettofinanzierungssaldo (SA 1 + SA 2)				-301.411,71	-302.000	588,29
SA 4	Saldo (4) Geldfluss aus der Finanzierungstätigkeit (35 - 36)				0,00	0	0,00
SA 5	Saldo (5) Geldfluss aus der voranschlagswirksamen Gebarung (SA 3 + SA 4)				-301.411,71	-302.000	588,29
SA00	Saldo (00) Nettoergebnis nach Haushaltsrücklagen (Saldo 0 + Saldo 01)	-301.411,71	-302.000	588,29			
UA 562	Sprengelbeiträge	RA2024	VA2024	Differenz	RA2024	VA2024	Differenz
		Ergebnisrechnung			Finanzierungsrechnung		
SA 0 / SA 1	(0) Nettoergebnis (21 - 22) / Saldo (1) Geldfluss aus der operativen Gebarung (31 - 32)	-301.411,71	-302.000	588,29	-301.411,71	-302.000	588,29
SA 2	Saldo (2) Geldfluss aus der investiven Gebarung (33 - 34)				0,00	0	0,00
SA 3	Saldo (3) Nettofinanzierungssaldo (SA 1 + SA 2)				-301.411,71	-302.000	588,29
SA 4	Saldo (4) Geldfluss aus der Finanzierungstätigkeit (35 - 36)				0,00	0	0,00
SA 5	Saldo (5) Geldfluss aus der voranschlagswirksamen Gebarung (SA 3 + SA 4)				-301.411,71	-302.000	588,29
SA00	Saldo (00) Nettoergebnis nach Haushaltsrücklagen (Saldo 0 + Saldo 01)	-301.411,71	-302.000	588,29			

Ansatz 56200 Konto	Sprengelbeiträge	RA2024	VA2024	Differenz	RA2024	VA2024	Differenz
		Ergebnisrechnung			Finanzierungsrechnung		
Operative Gebarung							
SU 21 / SU 31	Summe Erträge / Einzahlungen operative Gebarung	0,00	0	0,00	0,00	0	0,00
56200 752000	NÖKAS Zweckaufwand	301.404,85	302.000	-595,15	301.404,85	302.000	-595,15
SU 22 / SU 32	Summe Aufwendungen / Auszahlungen operative Gebarung	301.404,85	302.000	-595,15	301.404,85	302.000	-595,15
SA 0 / SA 1	(0) Nettoergebnis (21 - 22) / Saldo (1) Geldfluss aus der operativen Gebarung (31 - 32)	-301.404,85	-302.000	595,15	-301.404,85	-302.000	595,15
SA01	Saldo (01) Haushaltsrücklagen (230 - 240)	0,00	0	0,00			
SA00	Saldo (00) Nettoergebnis nach Haushaltsrücklagen (Saldo 0 + Saldo 01)	-301.404,85	-302.000	595,15			
Investive Gebarung							
SU 33	Summe Einzahlungen investive Gebarung				0,00	0	0,00
SU 34	Summe Auszahlungen investive Gebarung				0,00	0	0,00
SA 2	Saldo (2) Geldfluss aus der investiven Gebarung (33 - 34)				0,00	0	0,00
SA 3	Saldo (3) Nettofinanzierungssaldo (SA 1 + SA 2)				-301.404,85	-302.000	595,15
Finanzierungstätigkeit							
SU 35	Summe Einzahlungen aus der Finanzierungstätigkeit				0,00	0	0,00
SU 36	Summe Auszahlungen aus der Finanzierungstätigkeit				0,00	0	0,00
SA 4	Saldo (4) Geldfluss aus der Finanzierungstätigkeit (35 - 36)				0,00	0	0,00
SA 5	Saldo (5) Geldfluss aus der voranschlagswirksamen Gebarung (SA 3 + SA 4)				-301.404,85	-302.000	595,15

Ansatz 56210 Konto	Sprengelbeiträge	RA2024	VA2024	Differenz	RA2024	VA2024	Differenz
		Ergebnisrechnung			Finanzierungsrechnung		
Operative Gebarung							
SU 21 / SU 31	Summe Erträge / Einzahlungen operative Gebarung	0,00	0	0,00	0,00	0	0,00
56210 752000	Sprengelbeitrag NÖKAS Zweckauf wand	6,86	0	6,86	6,86	0	6,86
SU 22 / SU 32	Summe Aufwendungen / Auszahlungen operative Gebarung	6,86	0	6,86	6,86	0	6,86
SA 0 / SA 1	(0) Nettoergebnis (21 - 22) / Saldo (1) Geldfluss aus der operativen Gebarung (31 - 32)	-6,86	0	-6,86	-6,86	0	-6,86
SA01	Saldo (01) Haushaltsrücklagen (230 - 240)	0,00	0	0,00			
SA00	Saldo (00) Nettoergebnis nach Haushaltsrücklagen (Saldo 0 + Saldo 01)	-6,86	0	-6,86			
Investive Gebarung							
SU 33	Summe Einzahlungen investive Gebarung				0,00	0	0,00
SU 34	Summe Auszahlungen investive Gebarung				0,00	0	0,00
SA 2	Saldo (2) Geldfluss aus der investiven Gebarung (33 - 34)				0,00	0	0,00
SA 3	Saldo (3) Nettofinanzierungssaldo (SA 1 + SA 2)				-6,86	0	-6,86
Finanzierungstätigkeit							
SU 35	Summe Einzahlungen aus der Finanzierungstätigkeit				0,00	0	0,00
SU 36	Summe Auszahlungen aus der Finanzierungstätigkeit				0,00	0	0,00
SA 4	Saldo (4) Geldfluss aus der Finanzierungstätigkeit (35 - 36)				0,00	0	0,00
SA 5	Saldo (5) Geldfluss aus der voranschlagswirksamen Gebarung (SA 3 + SA 4)				-6,86	0	-6,86

Detailnachweis der Konten

Einzelplan 6	Straßen- und Wasserbau, Verkehr (Länder und Gemeinden)	RA2024	VA2024	Differenz	RA2024	VA2024	Differenz
		Ergebnisrechnung			Finanzierungsrechnung		
SA 0 / SA 1	(0) Nettoergebnis (21 - 22) / Saldo (1) Geldfluss aus der operativen Gebarung (31 - 32)	-34.492,74	-37.500	3.007,26	10.467,13	7.400	3.067,13
SA 2	Saldo (2) Geldfluss aus der investiven Gebarung (33 - 34)				-28.698,29	-66.500	37.801,71
SA 3	Saldo (3) Nettofinanzierungssaldo (SA 1 + SA 2)				-18.231,16	-59.100	40.868,84
SA 4	Saldo (4) Geldfluss aus der Finanzierungstätigkeit (35 - 36)				0,00	0	0,00
SA 5	Saldo (5) Geldfluss aus der voranschlagswirksamen Gebarung (SA 3 + SA 4)				-18.231,16	-59.100	40.868,84
SA00	Saldo (00) Nettoergebnis nach Haushaltsrücklagen (Saldo 0 + Saldo 01)	-34.492,74	-37.500	3.007,26			
A 61	Straßenbau	RA2024	VA2024	Differenz	RA2024	VA2024	Differenz
		Ergebnisrechnung			Finanzierungsrechnung		
SA 0 / SA 1	(0) Nettoergebnis (21 - 22) / Saldo (1) Geldfluss aus der operativen Gebarung (31 - 32)	-32.078,46	-34.800	2.721,54	12.356,41	9.600	2.756,41
SA 2	Saldo (2) Geldfluss aus der investiven Gebarung (33 - 34)				-28.698,29	-66.500	37.801,71
SA 3	Saldo (3) Nettofinanzierungssaldo (SA 1 + SA 2)				-16.341,88	-56.900	40.558,12
SA 4	Saldo (4) Geldfluss aus der Finanzierungstätigkeit (35 - 36)				0,00	0	0,00
SA 5	Saldo (5) Geldfluss aus der voranschlagswirksamen Gebarung (SA 3 + SA 4)				-16.341,88	-56.900	40.558,12
SA00	Saldo (00) Nettoergebnis nach Haushaltsrücklagen (Saldo 0 + Saldo 01)	-32.078,46	-34.800	2.721,54			
UA 612	Gemeindestraßen	RA2024	VA2024	Differenz	RA2024	VA2024	Differenz
		Ergebnisrechnung			Finanzierungsrechnung		
SA 0 / SA 1	(0) Nettoergebnis (21 - 22) / Saldo (1) Geldfluss aus der operativen Gebarung (31 - 32)	-32.078,46	-34.800	2.721,54	12.356,41	9.600	2.756,41
SA 2	Saldo (2) Geldfluss aus der investiven Gebarung (33 - 34)				-28.698,29	-66.500	37.801,71
SA 3	Saldo (3) Nettofinanzierungssaldo (SA 1 + SA 2)				-16.341,88	-56.900	40.558,12
SA 4	Saldo (4) Geldfluss aus der Finanzierungstätigkeit (35 - 36)				0,00	0	0,00
SA 5	Saldo (5) Geldfluss aus der voranschlagswirksamen Gebarung (SA 3 + SA 4)				-16.341,88	-56.900	40.558,12
SA00	Saldo (00) Nettoergebnis nach Haushaltsrücklagen (Saldo 0 + Saldo 01)	-32.078,46	-34.800	2.721,54			

Ansatz 61200 Konto	Gemeindestraßen	RA2024	VA2024	Differenz	RA2024	VA2024	Differenz
		Ergebnisrechnung			Finanzierungsrechnung		
Operative Gebarung							
61200 813000	Erträge aus der Auflösung von Investitionszuschüssen (Kapitaltransfers)	9.363,19	7.900	1.463,19			
61200 829960	Sonstige Erträge - IST- Überschuss	0,00	16.500	-16.500,00	0,00	16.500	-16.500,00
61200 871000	Fördermittel des Landes	50.000,00	50.000	0,00	50.000,00	50.000	0,00
SU 21 / SU 31	Summe Erträge / Einzahlungen operative Gebarung	59.363,19	74.400	-15.036,81	50.000,00	66.500	-16.500,00
61200 400000	Geringwertige Wirtschaftsgüter (GWG)	607,70	600	7,70	607,70	600	7,70
61200 455000	Chemische und sonstige artverwandte Mittel zB Splitt u. Salz	2.208,85	4.000	-1.791,15	2.208,85	4.000	-1.791,15
61200 611000	Instandhaltung von Straßenbauten	811,12	800	11,12	811,12	800	11,12
61200 680200	Planmäßige Abschreibung - Grundstückseinrichtungen u. Infrastruktur	51.911,94	50.400	1.511,94			
61200 680300	Planmäßige Abschreibung	570,47	600	-29,53			
61200 680700	Planmäßige Abschreibung	1.315,65	1.300	15,65			
61200 720100	Arbeiten Gemeindearbeiter - Straße	3.346,50	2.000	1.346,50	3.346,50	2.000	1.346,50
61200 720200	Arbeiten Gemeindearbeiter - Winterdienst	4.933,50	8.000	-3.066,50	4.933,50	8.000	-3.066,50
61200 728000	Winterdienst u. Schneeräumarbeiten	25.735,92	25.000	735,92	25.735,92	25.000	735,92
61200 729960	Transfers an Unternehmungen - IST-Überschuss	0,00	16.500	-16.500,00	0,00	16.500	-16.500,00
SU 22 / SU 32	Summe Aufwendungen / Auszahlungen operative Gebarung	91.441,65	109.200	-17.758,35	37.643,59	56.900	-19.256,41
SA 0 / SA 1	(0) Nettoergebnis (21 - 22) / Saldo (1) Geldfluss aus der operativen Gebarung (31 - 32)	-32.078,46	-34.800	2.721,54	12.356,41	9.600	2.756,41
SA01	Saldo (01) Haushaltsrücklagen (230 - 240)	0,00	0	0,00			
SA00	Saldo (00) Nettoergebnis nach Haushaltsrücklagen (Saldo 0 + Saldo 01)	-32.078,46	-34.800	2.721,54			
Investive Gebarung							
61200 301000	Kapitaltransfers von Ländern, Landesfonds und Landeskammern				5.500,00	0	5.500,00
SU 33	Summe Einzahlungen investive Gebarung				5.500,00	0	5.500,00
61200 002000	Straßenbauten				24.771,70	66.500	-41.728,30
61200 005000	Anlagen zu Straßenbauten				9.426,59	0	9.426,59
SU 34	Summe Auszahlungen investive Gebarung				34.198,29	66.500	-32.301,71
SA 2	Saldo (2) Geldfluss aus der investiven Gebarung (33 - 34)				-28.698,29	-66.500	37.801,71
SA 3	Saldo (3) Nettofinanzierungssaldo (SA 1 + SA 2)				-16.341,88	-56.900	40.558,12
Finanzierungstätigkeit							
SU 35	Summe Einzahlungen aus der Finanzierungstätigkeit				0,00	0	0,00
SU 36	Summe Auszahlungen aus der Finanzierungstätigkeit				0,00	0	0,00
SA 4	Saldo (4) Geldfluss aus der Finanzierungstätigkeit (35 - 36)				0,00	0	0,00
SA 5	Saldo (5) Geldfluss aus der voranschlagswirksamen Gebarung (SA 3 + SA 4)				-16.341,88	-56.900	40.558,12

A 63	Schutzwasserbau	RA2024	VA2024	Differenz	RA2024	VA2024	Differenz
		Ergebnisrechnung			Finanzierungsrechnung		
SA 0 / SA 1	(0) Nettoergebnis (21 - 22) / Saldo (1) Geldfluss aus der operativen Gebarung (31 - 32)	-747,12	-1.000	252,88	-747,12	-1.000	252,88
SA 2	Saldo (2) Geldfluss aus der investiven Gebarung (33 - 34)				0,00	0	0,00
SA 3	Saldo (3) Nettofinanzierungssaldo (SA 1 + SA 2)				-747,12	-1.000	252,88
SA 4	Saldo (4) Geldfluss aus der Finanzierungstätigkeit (35 - 36)				0,00	0	0,00
SA 5	Saldo (5) Geldfluss aus der voranschlagswirksamen Gebarung (SA 3 + SA 4)				-747,12	-1.000	252,88
SA00	Saldo (00) Nettoergebnis nach Haushaltsrücklagen (Saldo 0 + Saldo 01)	-747,12	-1.000	252,88			
UA 633	Wildbachverbauung	RA2024	VA2024	Differenz	RA2024	VA2024	Differenz
		Ergebnisrechnung			Finanzierungsrechnung		
SA 0 / SA 1	(0) Nettoergebnis (21 - 22) / Saldo (1) Geldfluss aus der operativen Gebarung (31 - 32)	-747,12	-1.000	252,88	-747,12	-1.000	252,88
SA 2	Saldo (2) Geldfluss aus der investiven Gebarung (33 - 34)				0,00	0	0,00
SA 3	Saldo (3) Nettofinanzierungssaldo (SA 1 + SA 2)				-747,12	-1.000	252,88
SA 4	Saldo (4) Geldfluss aus der Finanzierungstätigkeit (35 - 36)				0,00	0	0,00
SA 5	Saldo (5) Geldfluss aus der voranschlagswirksamen Gebarung (SA 3 + SA 4)				-747,12	-1.000	252,88
SA00	Saldo (00) Nettoergebnis nach Haushaltsrücklagen (Saldo 0 + Saldo 01)	-747,12	-1.000	252,88			

Ansatz 63300 Konto	Wildbachverbauung	RA2024	VA2024	Differenz	RA2024	VA2024	Differenz
		Ergebnisrechnung			Finanzierungsrechnung		
Operative Gebarung							
SU 21 / SU 31	Summe Erträge / Einzahlungen operative Gebarung	0,00	0	0,00	0,00	0	0,00
63300 611000	Instandhaltung von Straßenbaut en	747,12	1.000	-252,88	747,12	1.000	-252,88
SU 22 / SU 32	Summe Aufwendungen / Auszahlungen operative Gebarung	747,12	1.000	-252,88	747,12	1.000	-252,88
SA 0 / SA 1	(0) Nettoergebnis (21 - 22) / Saldo (1) Geldfluss aus der operativen Gebarung (31 - 32)	-747,12	-1.000	252,88	-747,12	-1.000	252,88
SA01	Saldo (01) Haushaltsrücklagen (230 - 240)	0,00	0	0,00			
SA00	Saldo (00) Nettoergebnis nach Haushaltsrücklagen (Saldo 0 + Saldo 01)	-747,12	-1.000	252,88			
Investive Gebarung							
SU 33	Summe Einzahlungen investive Gebarung				0,00	0	0,00
SU 34	Summe Auszahlungen investive Gebarung				0,00	0	0,00
SA 2	Saldo (2) Geldfluss aus der investiven Gebarung (33 - 34)				0,00	0	0,00
SA 3	Saldo (3) Nettofinanzierungssaldo (SA 1 + SA 2)				-747,12	-1.000	252,88
Finanzierungstätigkeit							
SU 35	Summe Einzahlungen aus der Finanzierungstätigkeit				0,00	0	0,00
SU 36	Summe Auszahlungen aus der Finanzierungstätigkeit				0,00	0	0,00
SA 4	Saldo (4) Geldfluss aus der Finanzierungstätigkeit (35 - 36)				0,00	0	0,00
SA 5	Saldo (5) Geldfluss aus der voranschlagswirksamen Gebarung (SA 3 + SA 4)				-747,12	-1.000	252,88
A 64							
A 64	Straßenverkehr	RA2024	VA2024	Differenz	RA2024	VA2024	Differenz
		Ergebnisrechnung			Finanzierungsrechnung		
SA 0 / SA 1	(0) Nettoergebnis (21 - 22) / Saldo (1) Geldfluss aus der operativen Gebarung (31 - 32)	-525,00	-500	-25,00	0,00	0	0,00
SA 2	Saldo (2) Geldfluss aus der investiven Gebarung (33 - 34)				0,00	0	0,00
SA 3	Saldo (3) Nettofinanzierungssaldo (SA 1 + SA 2)				0,00	0	0,00
SA 4	Saldo (4) Geldfluss aus der Finanzierungstätigkeit (35 - 36)				0,00	0	0,00
SA 5	Saldo (5) Geldfluss aus der voranschlagswirksamen Gebarung (SA 3 + SA 4)				0,00	0	0,00
SA00	Saldo (00) Nettoergebnis nach Haushaltsrücklagen (Saldo 0 + Saldo 01)	-525,00	-500	-25,00			

UA 649	Sonstige Einrichtungen und Maßnahmen	RA2024	VA2024	Differenz	RA2024	VA2024	Differenz
		Ergebnisrechnung			Finanzierungsrechnung		
SA 0 / SA 1	(0) Nettoergebnis (21 - 22) / Saldo (1) Geldfluss aus der operativen Gebarung (31 - 32)	-525,00	-500	-25,00	0,00	0	0,00
SA 2	Saldo (2) Geldfluss aus der investiven Gebarung (33 - 34)				0,00	0	0,00
SA 3	Saldo (3) Nettofinanzierungssaldo (SA 1 + SA 2)				0,00	0	0,00
SA 4	Saldo (4) Geldfluss aus der Finanzierungstätigkeit (35 - 36)				0,00	0	0,00
SA 5	Saldo (5) Geldfluss aus der voranschlagswirksamen Gebarung (SA 3 + SA 4)				0,00	0	0,00
SA00	Saldo (00) Nettoergebnis nach Haushaltsrücklagen (Saldo 0 + Saldo 01)	-525,00	-500	-25,00			
Ansatz 64900	Sonstige Einrichtungen und Maßnahmen	RA2024	VA2024	Differenz	RA2024	VA2024	Differenz
Konto		Ergebnisrechnung			Finanzierungsrechnung		
Operative Gebarung							
SU 21 / SU 31	Summe Erträge / Einzahlungen operative Gebarung	0,00	0	0,00	0,00	0	0,00
64900 680300	Planmäßige Abschreibung	525,00	500	25,00			
SU 22 / SU 32	Summe Aufwendungen / Auszahlungen operative Gebarung	525,00	500	25,00	0,00	0	0,00
SA 0 / SA 1	(0) Nettoergebnis (21 - 22) / Saldo (1) Geldfluss aus der operativen Gebarung (31 - 32)	-525,00	-500	-25,00	0,00	0	0,00
SA01	Saldo (01) Haushaltsrücklagen (230 - 240)	0,00	0	0,00			
SA00	Saldo (00) Nettoergebnis nach Haushaltsrücklagen (Saldo 0 + Saldo 01)	-525,00	-500	-25,00			
Investive Gebarung							
SU 33	Summe Einzahlungen investive Gebarung				0,00	0	0,00
SU 34	Summe Auszahlungen investive Gebarung				0,00	0	0,00
SA 2	Saldo (2) Geldfluss aus der investiven Gebarung (33 - 34)				0,00	0	0,00
SA 3	Saldo (3) Nettofinanzierungssaldo (SA 1 + SA 2)				0,00	0	0,00
Finanzierungstätigkeit							
SU 35	Summe Einzahlungen aus der Finanzierungstätigkeit				0,00	0	0,00
SU 36	Summe Auszahlungen aus der Finanzierungstätigkeit				0,00	0	0,00
SA 4	Saldo (4) Geldfluss aus der Finanzierungstätigkeit (35 - 36)				0,00	0	0,00
SA 5	Saldo (5) Geldfluss aus der voranschlagswirksamen Gebarung (SA 3 + SA 4)				0,00	0	0,00

A 68	Post- und Telekommunikationsdienste	RA2024	VA2024	Differenz	RA2024	VA2024	Differenz
		Ergebnisrechnung			Finanzierungsrechnung		
SA 0 / SA 1	(0) Nettoergebnis (21 - 22) / Saldo (1) Geldfluss aus der operativen Gebarung (31 - 32)	-282,16	-300	17,84	-282,16	-300	17,84
SA 2	Saldo (2) Geldfluss aus der investiven Gebarung (33 - 34)				0,00	0	0,00
SA 3	Saldo (3) Nettofinanzierungssaldo (SA 1 + SA 2)				-282,16	-300	17,84
SA 4	Saldo (4) Geldfluss aus der Finanzierungstätigkeit (35 - 36)				0,00	0	0,00
SA 5	Saldo (5) Geldfluss aus der voranschlagswirksamen Gebarung (SA 3 + SA 4)				-282,16	-300	17,84
SA00	Saldo (00) Nettoergebnis nach Haushaltsrücklagen (Saldo 0 + Saldo 01)	-282,16	-300	17,84			
UA 680	Post- und Telekommunikationsdienste	RA2024	VA2024	Differenz	RA2024	VA2024	Differenz
		Ergebnisrechnung			Finanzierungsrechnung		
SA 0 / SA 1	(0) Nettoergebnis (21 - 22) / Saldo (1) Geldfluss aus der operativen Gebarung (31 - 32)	-282,16	-300	17,84	-282,16	-300	17,84
SA 2	Saldo (2) Geldfluss aus der investiven Gebarung (33 - 34)				0,00	0	0,00
SA 3	Saldo (3) Nettofinanzierungssaldo (SA 1 + SA 2)				-282,16	-300	17,84
SA 4	Saldo (4) Geldfluss aus der Finanzierungstätigkeit (35 - 36)				0,00	0	0,00
SA 5	Saldo (5) Geldfluss aus der voranschlagswirksamen Gebarung (SA 3 + SA 4)				-282,16	-300	17,84
SA00	Saldo (00) Nettoergebnis nach Haushaltsrücklagen (Saldo 0 + Saldo 01)	-282,16	-300	17,84			

Ansatz 68000 Konto	Post- und Telekommunikationsdi enste	RA2024	VA2024	Differenz	RA2024	VA2024	Differenz
		Ergebnisrechnung			Finanzierungsrechnung		
Operative Gebarung							
SU 21 / SU 31	Summe Erträge / Einzahlungen operative Gebarung	0,00	0	0,00	0,00	0	0,00
68000 600000	Strom für öffentliche Telefonz elle	282,16	300	-17,84	282,16	300	-17,84
SU 22 / SU 32	Summe Aufwendungen / Auszahlungen operative Gebarung	282,16	300	-17,84	282,16	300	-17,84
SA 0 / SA 1	(0) Nettoergebnis (21 - 22) / Saldo (1) Geldfluss aus der operativen Gebarung (31 - 32)	-282,16	-300	17,84	-282,16	-300	17,84
SA01	Saldo (01) Haushaltsrücklagen (230 - 240)	0,00	0	0,00			
SA00	Saldo (00) Nettoergebnis nach Haushaltsrücklagen (Saldo 0 + Saldo 01)	-282,16	-300	17,84			
Investive Gebarung							
SU 33	Summe Einzahlungen investive Gebarung				0,00	0	0,00
SU 34	Summe Auszahlungen investive Gebarung				0,00	0	0,00
SA 2	Saldo (2) Geldfluss aus der investiven Gebarung (33 - 34)				0,00	0	0,00
SA 3	Saldo (3) Nettofinanzierungssaldo (SA 1 + SA 2)				-282,16	-300	17,84
Finanzierungstätigkeit							
SU 35	Summe Einzahlungen aus der Finanzierungstätigkeit				0,00	0	0,00
SU 36	Summe Auszahlungen aus der Finanzierungstätigkeit				0,00	0	0,00
SA 4	Saldo (4) Geldfluss aus der Finanzierungstätigkeit (35 - 36)				0,00	0	0,00
SA 5	Saldo (5) Geldfluss aus der voranschlagswirksamen Gebarung (SA 3 + SA 4)				-282,16	-300	17,84
A 69	Verkehr, Sonstiges	RA2024	VA2024	Differenz	RA2024	VA2024	Differenz
		Ergebnisrechnung			Finanzierungsrechnung		
SA 0 / SA 1	(0) Nettoergebnis (21 - 22) / Saldo (1) Geldfluss aus der operativen Gebarung (31 - 32)	-860,00	-900	40,00	-860,00	-900	40,00
SA 2	Saldo (2) Geldfluss aus der investiven Gebarung (33 - 34)				0,00	0	0,00
SA 3	Saldo (3) Nettofinanzierungssaldo (SA 1 + SA 2)				-860,00	-900	40,00
SA 4	Saldo (4) Geldfluss aus der Finanzierungstätigkeit (35 - 36)				0,00	0	0,00
SA 5	Saldo (5) Geldfluss aus der voranschlagswirksamen Gebarung (SA 3 + SA 4)				-860,00	-900	40,00
SA00	Saldo (00) Nettoergebnis nach Haushaltsrücklagen (Saldo 0 + Saldo 01)	-860,00	-900	40,00			

UA 690	Verkehr, Sonstiges	RA2024	VA2024	Differenz	RA2024	VA2024	Differenz
		Ergebnisrechnung			Finanzierungsrechnung		
SA 0 / SA 1	(0) Nettoergebnis (21 - 22) / Saldo (1) Geldfluss aus der operativen Gebarung (31 - 32)	-860,00	-900	40,00	-860,00	-900	40,00
SA 2	Saldo (2) Geldfluss aus der investiven Gebarung (33 - 34)				0,00	0	0,00
SA 3	Saldo (3) Nettofinanzierungssaldo (SA 1 + SA 2)				-860,00	-900	40,00
SA 4	Saldo (4) Geldfluss aus der Finanzierungstätigkeit (35 - 36)				0,00	0	0,00
SA 5	Saldo (5) Geldfluss aus der voranschlagswirksamen Gebarung (SA 3 + SA 4)				-860,00	-900	40,00
SA00	Saldo (00) Nettoergebnis nach Haushaltsrücklagen (Saldo 0 + Saldo 01)	-860,00	-900	40,00			
Ansatz 69000 Konto	Verkehr, Sonstiges	RA2024	VA2024	Differenz	RA2024	VA2024	Differenz
		Ergebnisrechnung			Finanzierungsrechnung		
Operative Gebarung							
SU 21 / SU 31	Summe Erträge / Einzahlungen operative Gebarung	0,00	0	0,00	0,00	0	0,00
69000 621000	Sonstige Transporte	860,00	900	-40,00	860,00	900	-40,00
SU 22 / SU 32	Summe Aufwendungen / Auszahlungen operative Gebarung	860,00	900	-40,00	860,00	900	-40,00
SA 0 / SA 1	(0) Nettoergebnis (21 - 22) / Saldo (1) Geldfluss aus der operativen Gebarung (31 - 32)	-860,00	-900	40,00	-860,00	-900	40,00
SA01	Saldo (01) Haushaltsrücklagen (230 - 240)	0,00	0	0,00			
SA00	Saldo (00) Nettoergebnis nach Haushaltsrücklagen (Saldo 0 + Saldo 01)	-860,00	-900	40,00			
Investive Gebarung							
SU 33	Summe Einzahlungen investive Gebarung				0,00	0	0,00
SU 34	Summe Auszahlungen investive Gebarung				0,00	0	0,00
SA 2	Saldo (2) Geldfluss aus der investiven Gebarung (33 - 34)				0,00	0	0,00
SA 3	Saldo (3) Nettofinanzierungssaldo (SA 1 + SA 2)				-860,00	-900	40,00
Finanzierungstätigkeit							
SU 35	Summe Einzahlungen aus der Finanzierungstätigkeit				0,00	0	0,00
SU 36	Summe Auszahlungen aus der Finanzierungstätigkeit				0,00	0	0,00
SA 4	Saldo (4) Geldfluss aus der Finanzierungstätigkeit (35 - 36)				0,00	0	0,00
SA 5	Saldo (5) Geldfluss aus der voranschlagswirksamen Gebarung (SA 3 + SA 4)				-860,00	-900	40,00

Detailnachweis der Konten

Einzelplan 7	Wirtschaftsförderung (Länder und Gemeinden)	RA2024	VA2024	Differenz	RA2024	VA2024	Differenz
		Ergebnisrechnung			Finanzierungsrechnung		
SA 0 / SA 1	(0) Nettoergebnis (21 - 22) / Saldo (1) Geldfluss aus der operativen Gebarung (31 - 32)	-163.685,05	-184.400	20.714,95	-29.753,22	-51.700	21.946,78
SA 2	Saldo (2) Geldfluss aus der investiven Gebarung (33 - 34)				-26.964,38	-6.400	-20.564,38
SA 3	Saldo (3) Nettofinanzierungssaldo (SA 1 + SA 2)				-56.717,60	-58.100	1.382,40
SA 4	Saldo (4) Geldfluss aus der Finanzierungstätigkeit (35 - 36)				0,00	0	0,00
SA 5	Saldo (5) Geldfluss aus der voranschlagswirksamen Gebarung (SA 3 + SA 4)				-56.717,60	-58.100	1.382,40
SA00	Saldo (00) Nettoergebnis nach Haushaltsrücklagen (Saldo 0 + Saldo 01)	-163.685,05	-184.400	20.714,95			
A 71	Grundlagenverbesserung in der Land- und Forstwirtschaft	RA2024	VA2024	Differenz	RA2024	VA2024	Differenz
		Ergebnisrechnung			Finanzierungsrechnung		
SA 0 / SA 1	(0) Nettoergebnis (21 - 22) / Saldo (1) Geldfluss aus der operativen Gebarung (31 - 32)	-127.496,94	-132.800	5.303,06	6.338,89	-100	6.438,89
SA 2	Saldo (2) Geldfluss aus der investiven Gebarung (33 - 34)				-25.524,38	-5.000	-20.524,38
SA 3	Saldo (3) Nettofinanzierungssaldo (SA 1 + SA 2)				-19.185,49	-5.100	-14.085,49
SA 4	Saldo (4) Geldfluss aus der Finanzierungstätigkeit (35 - 36)				0,00	0	0,00
SA 5	Saldo (5) Geldfluss aus der voranschlagswirksamen Gebarung (SA 3 + SA 4)				-19.185,49	-5.100	-14.085,49
SA00	Saldo (00) Nettoergebnis nach Haushaltsrücklagen (Saldo 0 + Saldo 01)	-127.496,94	-132.800	5.303,06			
UA 710	Land- und forstwirtschaftlicher Wegebau	RA2024	VA2024	Differenz	RA2024	VA2024	Differenz
		Ergebnisrechnung			Finanzierungsrechnung		
SA 0 / SA 1	(0) Nettoergebnis (21 - 22) / Saldo (1) Geldfluss aus der operativen Gebarung (31 - 32)	-127.496,94	-132.800	5.303,06	6.338,89	-100	6.438,89
SA 2	Saldo (2) Geldfluss aus der investiven Gebarung (33 - 34)				-25.524,38	-5.000	-20.524,38
SA 3	Saldo (3) Nettofinanzierungssaldo (SA 1 + SA 2)				-19.185,49	-5.100	-14.085,49
SA 4	Saldo (4) Geldfluss aus der Finanzierungstätigkeit (35 - 36)				0,00	0	0,00
SA 5	Saldo (5) Geldfluss aus der voranschlagswirksamen Gebarung (SA 3 + SA 4)				-19.185,49	-5.100	-14.085,49
SA00	Saldo (00) Nettoergebnis nach Haushaltsrücklagen (Saldo 0 + Saldo 01)	-127.496,94	-132.800	5.303,06			

Ansatz 71000 Konto	Land- und forstwirtschaftliche r Wegebau	RA2024	VA2024	Differenz	RA2024	VA2024	Differenz
		Ergebnisrechnung			Finanzierungsrechnung		
Operative Gebarung							
71000 813000	Erträge aus der Auflösung von Investitionszuschüssen (Kapitaltransfers)	776,49	300	476,49			
71000 829960	Sonstige Erträge - IST- Überschuss	0,00	65.500	-65.500,00	0,00	65.500	-65.500,00
71000 861000	Transfers von Ländern, Landesfonds und Landeskammern	6.473,55	0	6.473,55	6.473,55	0	6.473,55
71000 871000	Bedarfszuweisung von NÖ Landesregierung	11.400,00	11.400	0,00	11.400,00	11.400	0,00
71000 899000	Entnahmen aus Verrechnungsrücklagen zwischen operativer Gebarung und Projekten	26.730,00	0	26.730,00			
SU 21 / SU 31	Summe Erträge / Einzahlungen operative Gebarung	45.380,04	77.200	-31.819,96	17.873,55	76.900	-59.026,45
71000 611000	Instandhaltung von Straßenbauten	11.534,66	11.500	34,66	11.534,66	11.500	34,66
71000 680200	Planmäßige Abschreibung - Grundstückseinrichtungen u. Infrastruktur	161.342,32	133.000	28.342,32			
71000 729960	Transfers an Unternehmungen - IST-Überschuss	0,00	65.500	-65.500,00	0,00	65.500	-65.500,00
SU 22 / SU 32	Summe Aufwendungen / Auszahlungen operative Gebarung	172.876,98	210.000	-37.123,02	11.534,66	77.000	-65.465,34
SA 0 / SA 1	(0) Nettoergebnis (21 - 22) / Saldo (1) Geldfluss aus der operativen Gebarung (31 - 32)	-127.496,94	-132.800	5.303,06	6.338,89	-100	6.438,89
SA01	Saldo (01) Haushaltsrücklagen (230 - 240)	0,00	0	0,00			
SA00	Saldo (00) Nettoergebnis nach Haushaltsrücklagen (Saldo 0 + Saldo 01)	-127.496,94	-132.800	5.303,06			
Investive Gebarung							
71000 301000	Kapitaltransfers von Ländern, Landesfonds und Landeskammern				11.400,00	11.400	0,00
71000 307100	Kapitaltransfers von privaten Haushalten - GW Interessentenbeiträge				107,54	21.600	-21.492,46
SU 33	Summe Einzahlungen investive Gebarung				11.507,54	33.000	-21.492,46
71000 002000	Straßenbauten				37.031,92	38.000	-968,08
SU 34	Summe Auszahlungen investive Gebarung				37.031,92	38.000	-968,08
SA 2	Saldo (2) Geldfluss aus der investiven Gebarung (33 - 34)				-25.524,38	-5.000	-20.524,38
SA 3	Saldo (3) Nettofinanzierungssaldo (SA 1 + SA 2)				-19.185,49	-5.100	-14.085,49
Finanzierungstätigkeit							
SU 35	Summe Einzahlungen aus der Finanzierungstätigkeit				0,00	0	0,00
SU 36	Summe Auszahlungen aus der Finanzierungstätigkeit				0,00	0	0,00
SA 4	Saldo (4) Geldfluss aus der Finanzierungstätigkeit (35 - 36)				0,00	0	0,00
SA 5	Saldo (5) Geldfluss aus der voranschlagswirksamen Gebarung (SA 3 + SA 4)				-19.185,49	-5.100	-14.085,49

A 74	Sonstige Förderung der Land- und Forstwirtschaft	RA2024	VA2024	Differenz	RA2024	VA2024	Differenz
		Ergebnisrechnung			Finanzierungsrechnung		
SA 0 / SA 1	(0) Nettoergebnis (21 - 22) / Saldo (1) Geldfluss aus der operativen Gebarung (31 - 32)	-13.038,00	-13.200	162,00	-13.038,00	-13.200	162,00
SA 2	Saldo (2) Geldfluss aus der investiven Gebarung (33 - 34)				0,00	0	0,00
SA 3	Saldo (3) Nettofinanzierungssaldo (SA 1 + SA 2)				-13.038,00	-13.200	162,00
SA 4	Saldo (4) Geldfluss aus der Finanzierungstätigkeit (35 - 36)				0,00	0	0,00
SA 5	Saldo (5) Geldfluss aus der voranschlagswirksamen Gebarung (SA 3 + SA 4)				-13.038,00	-13.200	162,00
SA00	Saldo (00) Nettoergebnis nach Haushaltsrücklagen (Saldo 0 + Saldo 01)	-13.038,00	-13.200	162,00			
UA 742	Produktionsförderung	RA2024	VA2024	Differenz	RA2024	VA2024	Differenz
		Ergebnisrechnung			Finanzierungsrechnung		
SA 0 / SA 1	(0) Nettoergebnis (21 - 22) / Saldo (1) Geldfluss aus der operativen Gebarung (31 - 32)	-180,00	-500	320,00	-180,00	-500	320,00
SA 2	Saldo (2) Geldfluss aus der investiven Gebarung (33 - 34)				0,00	0	0,00
SA 3	Saldo (3) Nettofinanzierungssaldo (SA 1 + SA 2)				-180,00	-500	320,00
SA 4	Saldo (4) Geldfluss aus der Finanzierungstätigkeit (35 - 36)				0,00	0	0,00
SA 5	Saldo (5) Geldfluss aus der voranschlagswirksamen Gebarung (SA 3 + SA 4)				-180,00	-500	320,00
SA00	Saldo (00) Nettoergebnis nach Haushaltsrücklagen (Saldo 0 + Saldo 01)	-180,00	-500	320,00			

Ansatz 74200 Konto	Produktionsförderung	RA2024	VA2024	Differenz	RA2024	VA2024	Differenz
		Ergebnisrechnung			Finanzierungsrechnung		
Operative Gebarung							
SU 21 / SU 31	Summe Erträge / Einzahlungen operative Gebarung	0,00	0	0,00	0,00	0	0,00
74200 768000	Ankauf von Vartertieren (Zuchts tiere)	180,00	500	-320,00	180,00	500	-320,00
SU 22 / SU 32	Summe Aufwendungen / Auszahlungen operative Gebarung	180,00	500	-320,00	180,00	500	-320,00
SA 0 / SA 1	(0) Nettoergebnis (21 - 22) / Saldo (1) Geldfluss aus der operativen Gebarung (31 - 32)	-180,00	-500	320,00	-180,00	-500	320,00
SA01	Saldo (01) Haushaltsrücklagen (230 - 240)	0,00	0	0,00			
SA00	Saldo (00) Nettoergebnis nach Haushaltsrücklagen (Saldo 0 + Saldo 01)	-180,00	-500	320,00			
Investive Gebarung							
SU 33	Summe Einzahlungen investive Gebarung				0,00	0	0,00
SU 34	Summe Auszahlungen investive Gebarung				0,00	0	0,00
SA 2	Saldo (2) Geldfluss aus der investiven Gebarung (33 - 34)				0,00	0	0,00
SA 3	Saldo (3) Nettofinanzierungssaldo (SA 1 + SA 2)				-180,00	-500	320,00
Finanzierungstätigkeit							
SU 35	Summe Einzahlungen aus der Finanzierungstätigkeit				0,00	0	0,00
SU 36	Summe Auszahlungen aus der Finanzierungstätigkeit				0,00	0	0,00
SA 4	Saldo (4) Geldfluss aus der Finanzierungstätigkeit (35 - 36)				0,00	0	0,00
SA 5	Saldo (5) Geldfluss aus der voranschlagswirksamen Gebarung (SA 3 + SA 4)				-180,00	-500	320,00
UA 749	Sonstige Einrichtungen und Maßnahmen	RA2024	VA2024	Differenz	RA2024	VA2024	Differenz
		Ergebnisrechnung			Finanzierungsrechnung		
SA 0 / SA 1	(0) Nettoergebnis (21 - 22) / Saldo (1) Geldfluss aus der operativen Gebarung (31 - 32)	-12.858,00	-12.700	-158,00	-12.858,00	-12.700	-158,00
SA 2	Saldo (2) Geldfluss aus der investiven Gebarung (33 - 34)				0,00	0	0,00
SA 3	Saldo (3) Nettofinanzierungssaldo (SA 1 + SA 2)				-12.858,00	-12.700	-158,00
SA 4	Saldo (4) Geldfluss aus der Finanzierungstätigkeit (35 - 36)				0,00	0	0,00
SA 5	Saldo (5) Geldfluss aus der voranschlagswirksamen Gebarung (SA 3 + SA 4)				-12.858,00	-12.700	-158,00
SA00	Saldo (00) Nettoergebnis nach Haushaltsrücklagen (Saldo 0 + Saldo 01)	-12.858,00	-12.700	-158,00			

Ansatz 74900 Konto	Sonstige Einrichtungen und Maßnahmen	RA2024	VA2024	Differenz	RA2024	VA2024	Differenz
		Ergebnisrechnung			Finanzierungsrechnung		
Operative Gebarung							
SU 21 / SU 31	Summe Erträge / Einzahlungen operative Gebarung	0,00	0	0,00	0,00	0	0,00
74900 729000	Beitrag zur künstlichen Besamung	12.858,00	12.700	158,00	12.858,00	12.700	158,00
SU 22 / SU 32	Summe Aufwendungen / Auszahlungen operative Gebarung	12.858,00	12.700	158,00	12.858,00	12.700	158,00
SA 0 / SA 1	(0) Nettoergebnis (21 - 22) / Saldo (1) Geldfluss aus der operativen Gebarung (31 - 32)	-12.858,00	-12.700	-158,00	-12.858,00	-12.700	-158,00
SA01	Saldo (01) Haushaltsrücklagen (230 - 240)	0,00	0	0,00			
SA00	Saldo (00) Nettoergebnis nach Haushaltsrücklagen (Saldo 0 + Saldo 01)	-12.858,00	-12.700	-158,00			
Investive Gebarung							
SU 33	Summe Einzahlungen investive Gebarung				0,00	0	0,00
SU 34	Summe Auszahlungen investive Gebarung				0,00	0	0,00
SA 2	Saldo (2) Geldfluss aus der investiven Gebarung (33 - 34)				0,00	0	0,00
SA 3	Saldo (3) Nettofinanzierungssaldo (SA 1 + SA 2)				-12.858,00	-12.700	-158,00
Finanzierungstätigkeit							
SU 35	Summe Einzahlungen aus der Finanzierungstätigkeit				0,00	0	0,00
SU 36	Summe Auszahlungen aus der Finanzierungstätigkeit				0,00	0	0,00
SA 4	Saldo (4) Geldfluss aus der Finanzierungstätigkeit (35 - 36)				0,00	0	0,00
SA 5	Saldo (5) Geldfluss aus der voranschlagswirksamen Gebarung (SA 3 + SA 4)				-12.858,00	-12.700	-158,00
A 77	Förderung des Tourismus	RA2024	VA2024	Differenz	RA2024	VA2024	Differenz
		Ergebnisrechnung			Finanzierungsrechnung		
SA 0 / SA 1	(0) Nettoergebnis (21 - 22) / Saldo (1) Geldfluss aus der operativen Gebarung (31 - 32)	-3.770,69	-6.600	2.829,31	-3.674,69	-6.600	2.925,31
SA 2	Saldo (2) Geldfluss aus der investiven Gebarung (33 - 34)				-1.440,00	-1.400	-40,00
SA 3	Saldo (3) Nettofinanzierungssaldo (SA 1 + SA 2)				-5.114,69	-8.000	2.885,31
SA 4	Saldo (4) Geldfluss aus der Finanzierungstätigkeit (35 - 36)				0,00	0	0,00
SA 5	Saldo (5) Geldfluss aus der voranschlagswirksamen Gebarung (SA 3 + SA 4)				-5.114,69	-8.000	2.885,31
SA00	Saldo (00) Nettoergebnis nach Haushaltsrücklagen (Saldo 0 + Saldo 01)	-3.770,69	-6.600	2.829,31			

UA 770	Einrichtungen zur Förderung des Tourismus	RA2024	VA2024	Differenz	RA2024	VA2024	Differenz
Ergebnisrechnung				Finanzierungsrechnung			
SA 0 / SA 1	(0) Nettoergebnis (21 - 22) / Saldo (1) Geldfluss aus der operativen Gebarung (31 - 32)	-3.917,39	-3.900	-17,39	-3.917,39	-3.900	-17,39
SA 2	Saldo (2) Geldfluss aus der investiven Gebarung (33 - 34)				0,00	0	0,00
SA 3	Saldo (3) Nettofinanzierungssaldo (SA 1 + SA 2)				-3.917,39	-3.900	-17,39
SA 4	Saldo (4) Geldfluss aus der Finanzierungstätigkeit (35 - 36)				0,00	0	0,00
SA 5	Saldo (5) Geldfluss aus der voranschlagswirksamen Gebarung (SA 3 + SA 4)				-3.917,39	-3.900	-17,39
SA00	Saldo (00) Nettoergebnis nach Haushaltsrücklagen (Saldo 0 + Saldo 01)	-3.917,39	-3.900	-17,39			
Ansatz 77000	Einrichtungen zur Förderung des Fremdenverkehrs	RA2024	VA2024	Differenz	RA2024	VA2024	Differenz
Konto		Ergebnisrechnung			Finanzierungsrechnung		
Operative Gebarung							
SU 21 / SU 31	Summe Erträge / Einzahlungen operative Gebarung	0,00	0	0,00	0,00	0	0,00
77000 726000	Mitgliedsbeiträge an Institutionen (Inl)	3.590,95	3.600	-9,05	3.590,95	3.600	-9,05
77000 729000	Sonstige Aufwendungen	326,44	300	26,44	326,44	300	26,44
SU 22 / SU 32	Summe Aufwendungen / Auszahlungen operative Gebarung	3.917,39	3.900	17,39	3.917,39	3.900	17,39
SA 0 / SA 1	(0) Nettoergebnis (21 - 22) / Saldo (1) Geldfluss aus der operativen Gebarung (31 - 32)	-3.917,39	-3.900	-17,39	-3.917,39	-3.900	-17,39
SA01	Saldo (01) Haushaltsrücklagen (230 - 240)	0,00	0	0,00			
SA00	Saldo (00) Nettoergebnis nach Haushaltsrücklagen (Saldo 0 + Saldo 01)	-3.917,39	-3.900	-17,39			
Investive Gebarung							
SU 33	Summe Einzahlungen investive Gebarung				0,00	0	0,00
SU 34	Summe Auszahlungen investive Gebarung				0,00	0	0,00
SA 2	Saldo (2) Geldfluss aus der investiven Gebarung (33 - 34)				0,00	0	0,00
SA 3	Saldo (3) Nettofinanzierungssaldo (SA 1 + SA 2)				-3.917,39	-3.900	-17,39
Finanzierungstätigkeit							
SU 35	Summe Einzahlungen aus der Finanzierungstätigkeit				0,00	0	0,00
SU 36	Summe Auszahlungen aus der Finanzierungstätigkeit				0,00	0	0,00
SA 4	Saldo (4) Geldfluss aus der Finanzierungstätigkeit (35 - 36)				0,00	0	0,00
SA 5	Saldo (5) Geldfluss aus der voranschlagswirksamen Gebarung (SA 3 + SA 4)				-3.917,39	-3.900	-17,39

UA 771	Maßnahmen zur Förderung des Tourismus	RA2024	VA2024	Differenz	RA2024	VA2024	Differenz
Ergebnisrechnung				Finanzierungsrechnung			
SA 0 / SA 1	(0) Nettoergebnis (21 - 22) / Saldo (1) Geldfluss aus der operativen Gebarung (31 - 32)	146,70	-2.700	2.846,70	242,70	-2.700	2.942,70
SA 2	Saldo (2) Geldfluss aus der investiven Gebarung (33 - 34)				-1.440,00	-1.400	-40,00
SA 3	Saldo (3) Nettofinanzierungssaldo (SA 1 + SA 2)				-1.197,30	-4.100	2.902,70
SA 4	Saldo (4) Geldfluss aus der Finanzierungstätigkeit (35 - 36)				0,00	0	0,00
SA 5	Saldo (5) Geldfluss aus der voranschlagswirksamen Gebarung (SA 3 + SA 4)				-1.197,30	-4.100	2.902,70
SA00	Saldo (00) Nettoergebnis nach Haushaltsrücklagen (Saldo 0 + Saldo 01)	146,70	-2.700	2.846,70			
Ansatz 77100	Maßnahmen zur Förderung des Fremdenverkehrs	RA2024	VA2024	Differenz	RA2024	VA2024	Differenz
Konto		Ergebnisrechnung			Finanzierungsrechnung		
Operative Gebarung							
77100 816000	Kostenbeiträge (Kostensätze) - zB Plakatgebühren	511,30	400	111,30	511,30	400	111,30
SU 21 / SU 31	Summe Erträge / Einzahlungen operative Gebarung	511,30	400	111,30	511,30	400	111,30
77100 413000	Handelswaren - zB Wanderkarten Prospekte ...	21,60	2.600	-2.578,40	21,60	2.600	-2.578,40
77100 680200	Planmäßige Abschreibung	96,00	0	96,00			
77100 729000	Sonstige Aufwendungen	247,00	500	-253,00	247,00	500	-253,00
SU 22 / SU 32	Summe Aufwendungen / Auszahlungen operative Gebarung	364,60	3.100	-2.735,40	268,60	3.100	-2.831,40
SA 0 / SA 1	(0) Nettoergebnis (21 - 22) / Saldo (1) Geldfluss aus der operativen Gebarung (31 - 32)	146,70	-2.700	2.846,70	242,70	-2.700	2.942,70
SA01	Saldo (01) Haushaltsrücklagen (230 - 240)	0,00	0	0,00			
SA00	Saldo (00) Nettoergebnis nach Haushaltsrücklagen (Saldo 0 + Saldo 01)	146,70	-2.700	2.846,70			
Investive Gebarung							
SU 33	Summe Einzahlungen investive Gebarung				0,00	0	0,00
77100 006000	Sonstige Grundstückseinrichtungen				1.440,00	1.400	40,00
SU 34	Summe Auszahlungen investive Gebarung				1.440,00	1.400	40,00
SA 2	Saldo (2) Geldfluss aus der investiven Gebarung (33 - 34)				-1.440,00	-1.400	-40,00
SA 3	Saldo (3) Nettofinanzierungssaldo (SA 1 + SA 2)				-1.197,30	-4.100	2.902,70
Finanzierungstätigkeit							
SU 35	Summe Einzahlungen aus der Finanzierungstätigkeit				0,00	0	0,00
SU 36	Summe Auszahlungen aus der Finanzierungstätigkeit				0,00	0	0,00
SA 4	Saldo (4) Geldfluss aus der Finanzierungstätigkeit (35 - 36)				0,00	0	0,00
SA 5	Saldo (5) Geldfluss aus der voranschlagswirksamen Gebarung (SA 3 + SA 4)				-1.197,30	-4.100	2.902,70

A 78	Förderung von Handel, Gewerbe und Industrie	RA2024	VA2024	Differenz	RA2024	VA2024	Differenz
		Ergebnisrechnung			Finanzierungsrechnung		
SA 0 / SA 1	(0) Nettoergebnis (21 - 22) / Saldo (1) Geldfluss aus der operativen Gebarung (31 - 32)	-19.379,42	-31.800	12.420,58	-19.379,42	-31.800	12.420,58
SA 2	Saldo (2) Geldfluss aus der investiven Gebarung (33 - 34)				0,00	0	0,00
SA 3	Saldo (3) Nettofinanzierungssaldo (SA 1 + SA 2)				-19.379,42	-31.800	12.420,58
SA 4	Saldo (4) Geldfluss aus der Finanzierungstätigkeit (35 - 36)				0,00	0	0,00
SA 5	Saldo (5) Geldfluss aus der voranschlagswirksamen Gebarung (SA 3 + SA 4)				-19.379,42	-31.800	12.420,58
SA00	Saldo (00) Nettoergebnis nach Haushaltsrücklagen (Saldo 0 + Saldo 01)	-19.379,42	-31.800	12.420,58			
UA 789	Sonstige Einrichtungen und Maßnahmen	RA2024	VA2024	Differenz	RA2024	VA2024	Differenz
		Ergebnisrechnung			Finanzierungsrechnung		
SA 0 / SA 1	(0) Nettoergebnis (21 - 22) / Saldo (1) Geldfluss aus der operativen Gebarung (31 - 32)	-19.379,42	-31.800	12.420,58	-19.379,42	-31.800	12.420,58
SA 2	Saldo (2) Geldfluss aus der investiven Gebarung (33 - 34)				0,00	0	0,00
SA 3	Saldo (3) Nettofinanzierungssaldo (SA 1 + SA 2)				-19.379,42	-31.800	12.420,58
SA 4	Saldo (4) Geldfluss aus der Finanzierungstätigkeit (35 - 36)				0,00	0	0,00
SA 5	Saldo (5) Geldfluss aus der voranschlagswirksamen Gebarung (SA 3 + SA 4)				-19.379,42	-31.800	12.420,58
SA00	Saldo (00) Nettoergebnis nach Haushaltsrücklagen (Saldo 0 + Saldo 01)	-19.379,42	-31.800	12.420,58			

Ansatz 78900 Konto	Sonstige Einrichtungen und Maßnahmen	RA2024	VA2024	Differenz	RA2024	VA2024	Differenz
		Ergebnisrechnung			Finanzierungsrechnung		
Operative Gebarung							
SU 21 / SU 31	Summe Erträge / Einzahlungen operative Gebarung	0,00	0	0,00	0,00	0	0,00
78900 400000	Geringwertige Wirtschaftsgüter z.B. Wegweiser	126,84	100	26,84	126,84	100	26,84
78900 729000	Sonstige Aufwendungen	175,20	200	-24,80	175,20	200	-24,80
78900 755000	Transfers an Unternehmen -Verbände	18.497,38	18.500	-2,62	18.497,38	18.500	-2,62
78900 755100	Transfers an Unternehmen - Sonstige	580,00	10.500	-9.920,00	580,00	10.500	-9.920,00
78900 756000	Zinsenzuschüsse an Gewerbebetriebe	0,00	2.500	-2.500,00	0,00	2.500	-2.500,00
SU 22 / SU 32	Summe Aufwendungen / Auszahlungen operative Gebarung	19.379,42	31.800	-12.420,58	19.379,42	31.800	-12.420,58
SA 0 / SA 1	(0) Nettoergebnis (21 - 22) / Saldo (1) Geldfluss aus der operativen Gebarung (31 - 32)	-19.379,42	-31.800	12.420,58	-19.379,42	-31.800	12.420,58
SA01	Saldo (01) Haushaltsrücklagen (230 - 240)	0,00	0	0,00			
SA00	Saldo (00) Nettoergebnis nach Haushaltsrücklagen (Saldo 0 + Saldo 01)	-19.379,42	-31.800	12.420,58			
Investive Gebarung							
SU 33	Summe Einzahlungen investive Gebarung				0,00	0	0,00
SU 34	Summe Auszahlungen investive Gebarung				0,00	0	0,00
SA 2	Saldo (2) Geldfluss aus der investiven Gebarung (33 - 34)				0,00	0	0,00
SA 3	Saldo (3) Nettofinanzierungssaldo (SA 1 + SA 2)				-19.379,42	-31.800	12.420,58
Finanzierungstätigkeit							
SU 35	Summe Einzahlungen aus der Finanzierungstätigkeit				0,00	0	0,00
SU 36	Summe Auszahlungen aus der Finanzierungstätigkeit				0,00	0	0,00
SA 4	Saldo (4) Geldfluss aus der Finanzierungstätigkeit (35 - 36)				0,00	0	0,00
SA 5	Saldo (5) Geldfluss aus der voranschlagswirksamen Gebarung (SA 3 + SA 4)				-19.379,42	-31.800	12.420,58

Detailnachweis der Konten

Einzelplan 8	Dienstleistungen (Länder und Gemeinden)	RA2024	VA2024	Differenz	RA2024	VA2024	Differenz
		Ergebnisrechnung			Finanzierungsrechnung		
SA 0 / SA 1	(0) Nettoergebnis (21 - 22) / Saldo (1) Geldfluss aus der operativen Gebarung (31 - 32)	-180.985,23	-238.900	57.914,77	-119.340,48	-139.700	20.359,52
SA 2	Saldo (2) Geldfluss aus der investiven Gebarung (33 - 34)				139.159,22	51.000	88.159,22
SA 3	Saldo (3) Nettofinanzierungssaldo (SA 1 + SA 2)				19.818,74	-88.700	108.518,74
SA 4	Saldo (4) Geldfluss aus der Finanzierungstätigkeit (35 - 36)				-180.728,33	-131.200	-49.528,33
SA 5	Saldo (5) Geldfluss aus der voranschlagswirksamen Gebarung (SA 3 + SA 4)				-160.909,59	-219.900	58.990,41
SA00	Saldo (00) Nettoergebnis nach Haushaltsrücklagen (Saldo 0 + Saldo 01)	-180.985,23	-238.900	57.914,77			
A 81	Öffentliche Einrichtungen (soweit nicht dem Abschnitt 85 zuzuordnen)	RA2024	VA2024	Differenz	RA2024	VA2024	Differenz
		Ergebnisrechnung			Finanzierungsrechnung		
SA 0 / SA 1	(0) Nettoergebnis (21 - 22) / Saldo (1) Geldfluss aus der operativen Gebarung (31 - 32)	-15.638,09	-15.600	-38,09	-13.903,04	-14.000	96,96
SA 2	Saldo (2) Geldfluss aus der investiven Gebarung (33 - 34)				0,00	0	0,00
SA 3	Saldo (3) Nettofinanzierungssaldo (SA 1 + SA 2)				-13.903,04	-14.000	96,96
SA 4	Saldo (4) Geldfluss aus der Finanzierungstätigkeit (35 - 36)				0,00	0	0,00
SA 5	Saldo (5) Geldfluss aus der voranschlagswirksamen Gebarung (SA 3 + SA 4)				-13.903,04	-14.000	96,96
SA00	Saldo (00) Nettoergebnis nach Haushaltsrücklagen (Saldo 0 + Saldo 01)	-15.638,09	-15.600	-38,09			
UA 813	Müllbeseitigung	RA2024	VA2024	Differenz	RA2024	VA2024	Differenz
		Ergebnisrechnung			Finanzierungsrechnung		
SA 0 / SA 1	(0) Nettoergebnis (21 - 22) / Saldo (1) Geldfluss aus der operativen Gebarung (31 - 32)	-1.735,09	-500	-1.235,09	-1.607,59	-500	-1.107,59
SA 2	Saldo (2) Geldfluss aus der investiven Gebarung (33 - 34)				0,00	0	0,00
SA 3	Saldo (3) Nettofinanzierungssaldo (SA 1 + SA 2)				-1.607,59	-500	-1.107,59
SA 4	Saldo (4) Geldfluss aus der Finanzierungstätigkeit (35 - 36)				0,00	0	0,00
SA 5	Saldo (5) Geldfluss aus der voranschlagswirksamen Gebarung (SA 3 + SA 4)				-1.607,59	-500	-1.107,59
SA00	Saldo (00) Nettoergebnis nach Haushaltsrücklagen (Saldo 0 + Saldo 01)	-1.735,09	-500	-1.235,09			

Ansatz 81300 Konto	Müllbeseitigung	RA2024	VA2024	Differenz	RA2024	VA2024	Differenz
		Ergebnisrechnung			Finanzierungsrechnung		
Operative Gebarung							
81300 808000	Verkauf v. Restmüll-/Bio-/Laub sammelsäcke	128,91	100	28,91	128,91	100	28,91
81300 829000	Sonstige Einnahmen	1.780,00	1.700	80,00	1.780,00	1.700	80,00
SU 21 / SU 31	Summe Erträge / Einzahlungen operative Gebarung	1.908,91	1.800	108,91	1.908,91	1.800	108,91
81300 413000	Ankauf v. Restmüll-/Bio-/Laubs ammelsäcke	100,00	200	-100,00	154,00	200	-46,00
81300 720100	Arbeiten d. Gde.Arbeiter Müllb eseitigung	2.852,00	1.300	1.552,00	2.852,00	1.300	1.552,00
81300 729000	Sonstige Ausgaben	692,00	800	-108,00	510,50	800	-289,50
SU 22 / SU 32	Summe Aufwendungen / Auszahlungen operative Gebarung	3.644,00	2.300	1.344,00	3.516,50	2.300	1.216,50
SA 0 / SA 1	(0) Nettoergebnis (21 - 22) / Saldo (1) Geldfluss aus der operativen Gebarung (31 - 32)	-1.735,09	-500	-1.235,09	-1.607,59	-500	-1.107,59
SA01	Saldo (01) Haushaltsrücklagen (230 - 240)	0,00	0	0,00			
SA00	Saldo (00) Nettoergebnis nach Haushaltsrücklagen (Saldo 0 + Saldo 01)	-1.735,09	-500	-1.235,09			
Investive Gebarung							
SU 33	Summe Einzahlungen investive Gebarung				0,00	0	0,00
SU 34	Summe Auszahlungen investive Gebarung				0,00	0	0,00
SA 2	Saldo (2) Geldfluss aus der investiven Gebarung (33 - 34)				0,00	0	0,00
SA 3	Saldo (3) Nettofinanzierungssaldo (SA 1 + SA 2)				-1.607,59	-500	-1.107,59
Finanzierungstätigkeit							
SU 35	Summe Einzahlungen aus der Finanzierungstätigkeit				0,00	0	0,00
SU 36	Summe Auszahlungen aus der Finanzierungstätigkeit				0,00	0	0,00
SA 4	Saldo (4) Geldfluss aus der Finanzierungstätigkeit (35 - 36)				0,00	0	0,00
SA 5	Saldo (5) Geldfluss aus der voranschlagswirksamen Gebarung (SA 3 + SA 4)				-1.607,59	-500	-1.107,59
UA 816	Öffentliche Beleuchtung und öffentliche Uhren	RA2024	VA2024	Differenz	RA2024	VA2024	Differenz
		Ergebnisrechnung			Finanzierungsrechnung		
SA 0 / SA 1	(0) Nettoergebnis (21 - 22) / Saldo (1) Geldfluss aus der operativen Gebarung (31 - 32)	-13.903,00	-15.100	1.197,00	-12.295,45	-13.500	1.204,55
SA 2	Saldo (2) Geldfluss aus der investiven Gebarung (33 - 34)				0,00	0	0,00
SA 3	Saldo (3) Nettofinanzierungssaldo (SA 1 + SA 2)				-12.295,45	-13.500	1.204,55
SA 4	Saldo (4) Geldfluss aus der Finanzierungstätigkeit (35 - 36)				0,00	0	0,00
SA 5	Saldo (5) Geldfluss aus der voranschlagswirksamen Gebarung (SA 3 + SA 4)				-12.295,45	-13.500	1.204,55
SA00	Saldo (00) Nettoergebnis nach Haushaltsrücklagen (Saldo 0 + Saldo 01)	-13.903,00	-15.100	1.197,00			

Ansatz 81600 Konto	Öffentliche Beleuchtung und öffentliche Uhren	RA2024	VA2024	Differenz	RA2024	VA2024	Differenz
		Ergebnisrechnung			Finanzierungsrechnung		
Operative Gebarung							
SU 21 / SU 31	Summe Erträge / Einzahlungen operative Gebarung	0,00	0	0,00	0,00	0	0,00
81600 600000	Strom Straßenbeleuchtung	6.796,23	11.000	-4.203,77	6.796,23	11.000	-4.203,77
81600 619000	Instandhaltung d. Straßenbeleuchtung	1.283,72	1.000	283,72	1.283,72	1.000	283,72
81600 680200	Planmäßige Abschreibung	1.607,55	1.600	7,55			
81600 720100	Arbeiten d. Gemeindearbeiter u. Maschinen	908,50	1.500	-591,50	908,50	1.500	-591,50
81600 720600	Kostenbeiträge (Kostensätze) für Leistungen	3.307,00	0	3.307,00	3.307,00	0	3.307,00
SU 22 / SU 32	Summe Aufwendungen / Auszahlungen operative Gebarung	13.903,00	15.100	-1.197,00	12.295,45	13.500	-1.204,55
SA 0 / SA 1	(0) Nettoergebnis (21 - 22) / Saldo (1) Geldfluss aus der operativen Gebarung (31 - 32)	-13.903,00	-15.100	1.197,00	-12.295,45	-13.500	1.204,55
SA01	Saldo (01) Haushaltsrücklagen (230 - 240)	0,00	0	0,00			
SA00	Saldo (00) Nettoergebnis nach Haushaltsrücklagen (Saldo 0 + Saldo 01)	-13.903,00	-15.100	1.197,00			
Investive Gebarung							
SU 33	Summe Einzahlungen investive Gebarung				0,00	0	0,00
SU 34	Summe Auszahlungen investive Gebarung				0,00	0	0,00
SA 2	Saldo (2) Geldfluss aus der investiven Gebarung (33 - 34)				0,00	0	0,00
SA 3	Saldo (3) Nettofinanzierungssaldo (SA 1 + SA 2)				-12.295,45	-13.500	1.204,55
Finanzierungstätigkeit							
SU 35	Summe Einzahlungen aus der Finanzierungstätigkeit				0,00	0	0,00
SU 36	Summe Auszahlungen aus der Finanzierungstätigkeit				0,00	0	0,00
SA 4	Saldo (4) Geldfluss aus der Finanzierungstätigkeit (35 - 36)				0,00	0	0,00
SA 5	Saldo (5) Geldfluss aus der voranschlagswirksamen Gebarung (SA 3 + SA 4)				-12.295,45	-13.500	1.204,55
A 82	Betriebsähnliche Einrichtungen und Betriebe	RA2024	VA2024	Differenz	RA2024	VA2024	Differenz
		Ergebnisrechnung			Finanzierungsrechnung		
SA 0 / SA 1	(0) Nettoergebnis (21 - 22) / Saldo (1) Geldfluss aus der operativen Gebarung (31 - 32)	-124.641,77	-122.800	-1.841,77	-116.586,18	-115.800	-786,18
SA 2	Saldo (2) Geldfluss aus der investiven Gebarung (33 - 34)				-5.074,15	-5.100	25,85
SA 3	Saldo (3) Nettofinanzierungssaldo (SA 1 + SA 2)				-121.660,33	-120.900	-760,33
SA 4	Saldo (4) Geldfluss aus der Finanzierungstätigkeit (35 - 36)				0,00	0	0,00
SA 5	Saldo (5) Geldfluss aus der voranschlagswirksamen Gebarung (SA 3 + SA 4)				-121.660,33	-120.900	-760,33
SA00	Saldo (00) Nettoergebnis nach Haushaltsrücklagen (Saldo 0 + Saldo 01)	-124.641,77	-122.800	-1.841,77			

UA 820	Wirtschaftshöfe	RA2024	VA2024	Differenz	RA2024	VA2024	Differenz
		Ergebnisrechnung			Finanzierungsrechnung		
SA 0 / SA 1	(0) Nettoergebnis (21 - 22) / Saldo (1) Geldfluss aus der operativen Gebarung (31 - 32)	-123.218,81	-121.400	-1.818,81	-116.586,18	-115.800	-786,18
SA 2	Saldo (2) Geldfluss aus der investiven Gebarung (33 - 34)				-5.074,15	-5.100	25,85
SA 3	Saldo (3) Nettofinanzierungssaldo (SA 1 + SA 2)				-121.660,33	-120.900	-760,33
SA 4	Saldo (4) Geldfluss aus der Finanzierungstätigkeit (35 - 36)				0,00	0	0,00
SA 5	Saldo (5) Geldfluss aus der voranschlagswirksamen Gebarung (SA 3 + SA 4)				-121.660,33	-120.900	-760,33
SA00	Saldo (00) Nettoergebnis nach Haushaltsrücklagen (Saldo 0 + Saldo 01)	-123.218,81	-121.400	-1.818,81			
Ansatz 82000 Konto	Wirtschaftshöfe	RA2024	VA2024	Differenz	RA2024	VA2024	Differenz
		Ergebnisrechnung			Finanzierungsrechnung		
Operative Gebarung							
82000 816000	Vergütungen-Kostenbeiträge	63.434,00	61.000	2.434,00	63.434,00	61.000	2.434,00
82000 829000	Sonstige Einnahmen - zB Vorsteuer	1.365,00	100	1.265,00	1.365,00	100	1.265,00
SU 21 / SU 31	Summe Erträge / Einzahlungen operative Gebarung	64.799,00	61.100	3.699,00	64.799,00	61.100	3.699,00
82000 400000	Geringwertige Wirtschaftsgüter - Werkzeuge	1.694,69	1.300	394,69	1.694,69	1.300	394,69
82000 400100	GWG - Arbeitskleidung	533,75	1.100	-566,25	533,75	1.100	-566,25
82000 402000	Verbrauchsgüter für innerbetriebliche Leistungen	790,58	900	-109,42	790,58	900	-109,42
82000 451000	Beheizung Bauhof	168,00	300	-132,00	168,00	300	-132,00
82000 452000	Treibstoffe	3.548,65	5.000	-1.451,35	3.258,97	5.000	-1.741,03
82000 459000	Sonstige Verbrauchsgüter	1.125,92	700	425,92	1.125,92	700	425,92
82000 511000	Geldbezüge f. Vertragsbedienstete	113.583,41	113.200	383,41	113.583,41	113.200	383,41
82000 565000	Mehrleistungsvergütungen	8.376,51	7.100	1.276,51	8.376,51	7.100	1.276,51
82000 580000	DGB z. Ausgleichsf. Finanzamt VB	4.689,11	4.100	589,11	4.689,11	4.100	589,11
82000 582000	DGB zur sozialen Sicherheit VB	25.978,33	25.600	378,33	25.978,33	25.600	378,33
82000 592000	Dotierung von Rückstellungen für Jubiläumswendungen	370,00	200	170,00			
82000 600000	Strom Bauhofgebäude	2.589,29	1.300	1.289,29	2.589,29	1.300	1.289,29
82000 614000	Instandhaltung von Gebäuden	4.456,34	1.000	3.456,34	4.456,34	1.000	3.456,34
82000 616000	Instandhaltung von Maschinen und maschinellen Anlagen	1.595,62	1.000	595,62	1.595,62	1.000	595,62
82000 617000	Instandhaltung von Fahrzeugen	7.498,58	4.000	3.498,58	7.498,58	4.000	3.498,58
82000 631000	Telefongebühren	96,11	200	-103,89	96,11	200	-103,89
82000 670000	Versicherungen f. Gebäude u. T raktor	1.942,57	2.000	-57,43	1.942,57	2.000	-57,43
82000 680300	Planmäßige Abschreibung	5.096,50	5.100	-3,50			
82000 680600	Planmäßige Abschreibung - Techn. Anlagen, Fahrzeuge u. Maschinen	876,45	300	576,45			
82000 705000	Operating Leasing	0,00	5.000	-5.000,00	0,00	5.000	-5.000,00
82000 711000	Gebühren für die Benützung von Gemeindevorrichtungen und Anl Müll	2.021,56	2.000	21,56	2.021,56	2.000	21,56
82000 724000	Reisegebühren	294,00	300	-6,00	294,00	300	-6,00
82000 728000	Entgelte für sonstige Leistungen Kehrgebühren	367,84	400	-32,16	367,84	400	-32,16
82000 729000	Sonstige Ausgaben	324,00	400	-76,00	324,00	400	-76,00

Ansatz 82000 Konto	Wirtschaftshöfe	RA2024	VA2024	Differenz	RA2024	VA2024	Differenz
		Ergebnisrechnung			Finanzierungsrechnung		
SU 22 / SU 32	Summe Aufwendungen / Auszahlungen operative Gebarung	188.017,81	182.500	5.517,81	181.385,18	176.900	4.485,18
SA 0 / SA 1	(0) Nettoergebnis (21 - 22) / Saldo (1) Geldfluss aus der operativen Gebarung (31 - 32)	-123.218,81	-121.400	-1.818,81	-116.586,18	-115.800	-786,18
SA01	Saldo (01) Haushaltsrücklagen (230 - 240)	0,00	0	0,00			
SA00	Saldo (00) Nettoergebnis nach Haushaltsrücklagen (Saldo 0 + Saldo 01)	-123.218,81	-121.400	-1.818,81			
Investive Gebarung							
SU 33	Summe Einzahlungen investive Gebarung				0,00	0	0,00
82000 020000	Maschinen und maschinelle Anlagen				5.074,15	5.100	-25,85
SU 34	Summe Auszahlungen investive Gebarung				5.074,15	5.100	-25,85
SA 2	Saldo (2) Geldfluss aus der investiven Gebarung (33 - 34)				-5.074,15	-5.100	25,85
SA 3	Saldo (3) Nettofinanzierungssaldo (SA 1 + SA 2)				-121.660,33	-120.900	-760,33
Finanzierungstätigkeit							
SU 35	Summe Einzahlungen aus der Finanzierungstätigkeit				0,00	0	0,00
SU 36	Summe Auszahlungen aus der Finanzierungstätigkeit				0,00	0	0,00
SA 4	Saldo (4) Geldfluss aus der Finanzierungstätigkeit (35 - 36)				0,00	0	0,00
SA 5	Saldo (5) Geldfluss aus der voranschlagswirksamen Gebarung (SA 3 + SA 4)				-121.660,33	-120.900	-760,33
UA 824	Lager- und Kühlhäuser	RA2024	VA2024	Differenz	RA2024	VA2024	Differenz
		Ergebnisrechnung			Finanzierungsrechnung		
SA 0 / SA 1	(0) Nettoergebnis (21 - 22) / Saldo (1) Geldfluss aus der operativen Gebarung (31 - 32)	-1.422,96	-1.400	-22,96	0,00	0	0,00
SA 2	Saldo (2) Geldfluss aus der investiven Gebarung (33 - 34)				0,00	0	0,00
SA 3	Saldo (3) Nettofinanzierungssaldo (SA 1 + SA 2)				0,00	0	0,00
SA 4	Saldo (4) Geldfluss aus der Finanzierungstätigkeit (35 - 36)				0,00	0	0,00
SA 5	Saldo (5) Geldfluss aus der voranschlagswirksamen Gebarung (SA 3 + SA 4)				0,00	0	0,00
SA00	Saldo (00) Nettoergebnis nach Haushaltsrücklagen (Saldo 0 + Saldo 01)	-1.422,96	-1.400	-22,96			

Ansatz 82400 Konto	Lager- und Kühllhäuser	RA2024	VA2024	Differenz	RA2024	VA2024	Differenz
		Ergebnisrechnung			Finanzierungsrechnung		
Operative Gebarung							
SU 21 / SU 31	Summe Erträge / Einzahlungen operative Gebarung	0,00	0	0,00	0,00	0	0,00
82400 680300	Planmäßige Abschreibung	1.422,96	1.400	22,96			
SU 22 / SU 32	Summe Aufwendungen / Auszahlungen operative Gebarung	1.422,96	1.400	22,96	0,00	0	0,00
SA 0 / SA 1	(0) Nettoergebnis (21 - 22) / Saldo (1) Geldfluss aus der operativen Gebarung (31 - 32)	-1.422,96	-1.400	-22,96	0,00	0	0,00
SA01	Saldo (01) Haushaltsrücklagen (230 - 240)	0,00	0	0,00			
SA00	Saldo (00) Nettoergebnis nach Haushaltsrücklagen (Saldo 0 + Saldo 01)	-1.422,96	-1.400	-22,96			
Investive Gebarung							
SU 33	Summe Einzahlungen investive Gebarung				0,00	0	0,00
SU 34	Summe Auszahlungen investive Gebarung				0,00	0	0,00
SA 2	Saldo (2) Geldfluss aus der investiven Gebarung (33 - 34)				0,00	0	0,00
SA 3	Saldo (3) Nettofinanzierungssaldo (SA 1 + SA 2)				0,00	0	0,00
Finanzierungstätigkeit							
SU 35	Summe Einzahlungen aus der Finanzierungstätigkeit				0,00	0	0,00
SU 36	Summe Auszahlungen aus der Finanzierungstätigkeit				0,00	0	0,00
SA 4	Saldo (4) Geldfluss aus der Finanzierungstätigkeit (35 - 36)				0,00	0	0,00
SA 5	Saldo (5) Geldfluss aus der voranschlagswirksamen Gebarung (SA 3 + SA 4)				0,00	0	0,00
A 83	Betriebsähnliche Einrichtungen und Betriebe (Fortsetzung)	RA2024	VA2024	Differenz	RA2024	VA2024	Differenz
		Ergebnisrechnung			Finanzierungsrechnung		
SA 0 / SA 1	(0) Nettoergebnis (21 - 22) / Saldo (1) Geldfluss aus der operativen Gebarung (31 - 32)	-25.220,83	-25.000	-220,83	-18.461,00	-19.300	839,00
SA 2	Saldo (2) Geldfluss aus der investiven Gebarung (33 - 34)				-7.756,00	-7.800	44,00
SA 3	Saldo (3) Nettofinanzierungssaldo (SA 1 + SA 2)				-26.217,00	-27.100	883,00
SA 4	Saldo (4) Geldfluss aus der Finanzierungstätigkeit (35 - 36)				0,00	0	0,00
SA 5	Saldo (5) Geldfluss aus der voranschlagswirksamen Gebarung (SA 3 + SA 4)				-26.217,00	-27.100	883,00
SA00	Saldo (00) Nettoergebnis nach Haushaltsrücklagen (Saldo 0 + Saldo 01)	-25.220,83	-25.000	-220,83			

UA 831	Freibäder	RA2024	VA2024	Differenz	RA2024	VA2024	Differenz
		Ergebnisrechnung			Finanzierungsrechnung		
SA 0 / SA 1	(0) Nettoergebnis (21 - 22) / Saldo (1) Geldfluss aus der operativen Gebarung (31 - 32)	-25.220,83	-25.000	-220,83	-18.461,00	-19.300	839,00
SA 2	Saldo (2) Geldfluss aus der investiven Gebarung (33 - 34)				-7.756,00	-7.800	44,00
SA 3	Saldo (3) Nettofinanzierungssaldo (SA 1 + SA 2)				-26.217,00	-27.100	883,00
SA 4	Saldo (4) Geldfluss aus der Finanzierungstätigkeit (35 - 36)				0,00	0	0,00
SA 5	Saldo (5) Geldfluss aus der voranschlagswirksamen Gebarung (SA 3 + SA 4)				-26.217,00	-27.100	883,00
SA00	Saldo (00) Nettoergebnis nach Haushaltsrücklagen (Saldo 0 + Saldo 01)	-25.220,83	-25.000	-220,83			
Ansatz 83100 Konto	Freibäder	RA2024	VA2024	Differenz	RA2024	VA2024	Differenz
		Ergebnisrechnung			Finanzierungsrechnung		
Operative Gebarung							
83100 810000	Freibadeintritte	4.203,99	3.200	1.003,99	4.203,99	3.200	1.003,99
83100 813000	Erträge aus der Auflösung von Investitionszuschüssen (Kapitaltransfers)	656,59	700	-43,41			
SU 21 / SU 31	Summe Erträge / Einzahlungen operative Gebarung	4.860,58	3.900	960,58	4.203,99	3.200	1.003,99
83100 400000	Geringwertige Wirtschaftsgüter (GWG)	0,00	200	-200,00	0,00	200	-200,00
83100 454000	Reinigungsmittel	0,00	300	-300,00	0,00	300	-300,00
83100 455000	Chemische und sonstige artverw. Mittel	2.184,30	2.000	184,30	2.184,30	2.000	184,30
83100 511000	Geldbezüge der Vertragsbediensteten in handwerklicher Verwendung	300,00	300	0,00	300,00	300	0,00
83100 523000	Geldbezüge der nicht ganzjährig beschäftigten Arbeiter	978,70	1.100	-121,30	978,70	1.100	-121,30
83100 565000	Mehrleistungsvergütungen	443,60	400	43,60	443,60	400	43,60
83100 580000	DGB z. Ausgleichsfonds Fin. so nst. Bed.	85,27	100	-14,73	85,27	100	-14,73
83100 582000	DGB zur sozialen Sicherh. sonst. Bed.	149,05	200	-50,95	149,05	200	-50,95
83100 600000	Strom f. Freibadanlage	7.838,65	5.000	2.838,65	7.838,65	5.000	2.838,65
83100 614000	Instandhaltung von Gebäuden und Bauten	0,00	500	-500,00	0,00	500	-500,00
83100 619000	Instandhaltung von Sonderanlagen	2.013,85	1.300	713,85	2.013,85	1.300	713,85
83100 670000	Feuerversicherung	647,07	600	47,07	647,07	600	47,07
83100 680200	Planmäßige Abschreibung	110,11	100	10,11			
83100 680300	Planmäßige Abschreibung	728,57	700	28,57			
83100 680500	Planmäßige Abschreibung - Sonderanlagen	883,88	900	-16,12			
83100 680600	Planmäßige Abschreibung	4.724,36	4.700	24,36			
83100 680700	Planmäßige Abschreibung	969,50	0	969,50			
83100 720100	Arbeiten d. Gemeindearbeiter Vergütungen	5.396,00	6.500	-1.104,00	5.396,00	6.500	-1.104,00
83100 728000	Entgelte für sonstige Leistungen	628,50	900	-271,50	628,50	900	-271,50
83100 729000	Sonstige Ausgaben	0,00	100	-100,00	0,00	100	-100,00
83100 757000	Transfers an private Organisationen ohne Erwerbszweck - Subvention Dorfwerkstätte	2.000,00	3.000	-1.000,00	2.000,00	3.000	-1.000,00
SU 22 / SU 32	Summe Aufwendungen / Auszahlungen operative Gebarung	30.081,41	28.900	1.181,41	22.664,99	22.500	164,99

Ansatz 83100 Konto	Freibäder	RA2024	VA2024	Differenz	RA2024	VA2024	Differenz
		Ergebnisrechnung			Finanzierungsrechnung		
SA 0 / SA 1	(0) Nettoergebnis (21 - 22) / Saldo (1) Geldfluss aus der operativen Gebarung (31 - 32)	-25.220,83	-25.000	-220,83	-18.461,00	-19.300	839,00
SA01	Saldo (01) Haushaltsrücklagen (230 - 240)	0,00	0	0,00			
SA00	Saldo (00) Nettoergebnis nach Haushaltsrücklagen (Saldo 0 + Saldo 01)	-25.220,83	-25.000	-220,83			
Investive Gebarung							
SU 33	Summe Einzahlungen investive Gebarung				0,00	0	0,00
83100 042000	Amts-, Betriebs- und Geschäfts ausstattung				7.756,00	7.800	-44,00
SU 34	Summe Auszahlungen investive Gebarung				7.756,00	7.800	-44,00
SA 2	Saldo (2) Geldfluss aus der investiven Gebarung (33 - 34)				-7.756,00	-7.800	44,00
SA 3	Saldo (3) Nettofinanzierungssaldo (SA 1 + SA 2)				-26.217,00	-27.100	883,00
Finanzierungstätigkeit							
SU 35	Summe Einzahlungen aus der Finanzierungstätigkeit				0,00	0	0,00
SU 36	Summe Auszahlungen aus der Finanzierungstätigkeit				0,00	0	0,00
SA 4	Saldo (4) Geldfluss aus der Finanzierungstätigkeit (35 - 36)				0,00	0	0,00
SA 5	Saldo (5) Geldfluss aus der voranschlagswirksamen Gebarung (SA 3 + SA 4)				-26.217,00	-27.100	883,00
A 84	Liegenschaften, Wohn- und Geschäftsgebäude	RA2024	VA2024	Differenz	RA2024	VA2024	Differenz
		Ergebnisrechnung			Finanzierungsrechnung		
SA 0 / SA 1	(0) Nettoergebnis (21 - 22) / Saldo (1) Geldfluss aus der operativen Gebarung (31 - 32)	-19.427,06	-16.800	-2.627,06	-40.813,39	-38.200	-2.613,39
SA 2	Saldo (2) Geldfluss aus der investiven Gebarung (33 - 34)				76.995,00	77.000	-5,00
SA 3	Saldo (3) Nettofinanzierungssaldo (SA 1 + SA 2)				36.181,61	38.800	-2.618,39
SA 4	Saldo (4) Geldfluss aus der Finanzierungstätigkeit (35 - 36)				-12.000,00	-12.000	0,00
SA 5	Saldo (5) Geldfluss aus der voranschlagswirksamen Gebarung (SA 3 + SA 4)				24.181,61	26.800	-2.618,39
SA00	Saldo (00) Nettoergebnis nach Haushaltsrücklagen (Saldo 0 + Saldo 01)	-19.427,06	-16.800	-2.627,06			
UA 840	Grundbesitz	RA2024	VA2024	Differenz	RA2024	VA2024	Differenz
		Ergebnisrechnung			Finanzierungsrechnung		
SA 0 / SA 1	(0) Nettoergebnis (21 - 22) / Saldo (1) Geldfluss aus der operativen Gebarung (31 - 32)	-9.438,00	-7.400	-2.038,00	-30.824,33	-28.800	-2.024,33
SA 2	Saldo (2) Geldfluss aus der investiven Gebarung (33 - 34)				76.995,00	77.000	-5,00
SA 3	Saldo (3) Nettofinanzierungssaldo (SA 1 + SA 2)				46.170,67	48.200	-2.029,33
SA 4	Saldo (4) Geldfluss aus der Finanzierungstätigkeit (35 - 36)				0,00	0	0,00
SA 5	Saldo (5) Geldfluss aus der voranschlagswirksamen Gebarung (SA 3 + SA 4)				46.170,67	48.200	-2.029,33
SA00	Saldo (00) Nettoergebnis nach Haushaltsrücklagen (Saldo 0 + Saldo 01)	-9.438,00	-7.400	-2.038,00			

Ansatz 84000 Konto	Grundbesitz	RA2024	VA2024	Differenz	RA2024	VA2024	Differenz
		Ergebnisrechnung			Finanzierungsrechnung		
Operative Gebarung							
84000 801000	Veräußerungen von Grundstücken und Grundstückseinrichtungen	22.139,03	22.100	39,03			
84000 811000	Einnahmen aus Vermietung und Verpachtung	0,00	100	-100,00	0,00	100	-100,00
84000 829000	Sonstige Erträge	699,61	700	-0,39	699,61	700	-0,39
SU 21 / SU 31	Summe Erträge / Einzahlungen operative Gebarung	22.838,64	22.900	-61,36	699,61	800	-100,39
84000 610000	Instandhaltung u. Grünraumpflege	1.080,00	0	1.080,00	1.080,00	0	1.080,00
84000 640000	Rechts- und Beratungsaufwand	1.440,54	1.400	40,54	1.440,54	1.400	40,54
84000 680200	Planmäßige Abschreibung	752,70	700	52,70			
84000 710000	Steuern und Abgaben	12.595,52	12.100	495,52	12.595,52	12.100	495,52
84000 720100	Kostenbeiträge (Kostensätze) für Leistungen	16.169,00	16.000	169,00	16.169,00	16.000	169,00
84000 726000	Mitgliedsbeiträge an Institutionen z.B. Maschinenring	75,00	100	-25,00	75,00	100	-25,00
84000 728000	Entgelte für sonstige Leistungen	163,88	0	163,88	163,88	0	163,88
SU 22 / SU 32	Summe Aufwendungen / Auszahlungen operative Gebarung	32.276,64	30.300	1.976,64	31.523,94	29.600	1.923,94
SA 0 / SA 1	(0) Nettoergebnis (21 - 22) / Saldo (1) Geldfluss aus der operativen Gebarung (31 - 32)	-9.438,00	-7.400	-2.038,00	-30.824,33	-28.800	-2.024,33
SA01	Saldo (01) Haushaltsrücklagen (230 - 240)	0,00	0	0,00			
SA00	Saldo (00) Nettoergebnis nach Haushaltsrücklagen (Saldo 0 + Saldo 01)	-9.438,00	-7.400	-2.038,00			
Investive Gebarung							
84000 000000	Bebaute Grundstücke				65.450,00	65.500	-50,00
84000 001000	Verkauf von Grundstücken				430,97	400	30,97
84000 801000	Veräußerungen von Grundstücken und Grundstückseinrichtungen				22.139,03	22.100	39,03
SU 33	Summe Einzahlungen investive Gebarung				88.020,00	88.000	20,00
84000 001000	Ankauf von Grundstücken				11.025,00	11.000	25,00
SU 34	Summe Auszahlungen investive Gebarung				11.025,00	11.000	25,00
SA 2	Saldo (2) Geldfluss aus der investiven Gebarung (33 - 34)				76.995,00	77.000	-5,00
SA 3	Saldo (3) Nettofinanzierungssaldo (SA 1 + SA 2)				46.170,67	48.200	-2.029,33
Finanzierungstätigkeit							
SU 35	Summe Einzahlungen aus der Finanzierungstätigkeit				0,00	0	0,00
SU 36	Summe Auszahlungen aus der Finanzierungstätigkeit				0,00	0	0,00
SA 4	Saldo (4) Geldfluss aus der Finanzierungstätigkeit (35 - 36)				0,00	0	0,00
SA 5	Saldo (5) Geldfluss aus der voranschlagswirksamen Gebarung (SA 3 + SA 4)				46.170,67	48.200	-2.029,33

UA 842	Waldbesitz (soweit nicht bei 866)	RA2024	VA2024	Differenz	RA2024	VA2024	Differenz
		Ergebnisrechnung			Finanzierungsrechnung		
SA 0 / SA 1	(0) Nettoergebnis (21 - 22) / Saldo (1) Geldfluss aus der operativen Gebarung (31 - 32)	-986,31	-200	-786,31	-986,31	-200	-786,31
SA 2	Saldo (2) Geldfluss aus der investiven Gebarung (33 - 34)				0,00	0	0,00
SA 3	Saldo (3) Nettofinanzierungssaldo (SA 1 + SA 2)				-986,31	-200	-786,31
SA 4	Saldo (4) Geldfluss aus der Finanzierungstätigkeit (35 - 36)				0,00	0	0,00
SA 5	Saldo (5) Geldfluss aus der voranschlagswirksamen Gebarung (SA 3 + SA 4)				-986,31	-200	-786,31
SA00	Saldo (00) Nettoergebnis nach Haushaltsrücklagen (Saldo 0 + Saldo 01)	-986,31	-200	-786,31			
Ansatz 84200	Waldbesitz (soweit nicht bei 866)	RA2024	VA2024	Differenz	RA2024	VA2024	Differenz
Konto		Ergebnisrechnung			Finanzierungsrechnung		
Operative Gebarung							
84200 810000	Erlöse aus Holzverkauf	1.837,20	1.800	37,20	1.837,20	1.800	37,20
SU 21 / SU 31	Summe Erträge / Einzahlungen operative Gebarung	1.837,20	1.800	37,20	1.837,20	1.800	37,20
84200 610000	Instandhaltung von Grund und Boden	696,01	1.000	-303,99	696,01	1.000	-303,99
84200 720100	Arbeiten der Gemeindearbeiter	2.127,50	1.000	1.127,50	2.127,50	1.000	1.127,50
SU 22 / SU 32	Summe Aufwendungen / Auszahlungen operative Gebarung	2.823,51	2.000	823,51	2.823,51	2.000	823,51
SA 0 / SA 1	(0) Nettoergebnis (21 - 22) / Saldo (1) Geldfluss aus der operativen Gebarung (31 - 32)	-986,31	-200	-786,31	-986,31	-200	-786,31
SA01	Saldo (01) Haushaltsrücklagen (230 - 240)	0,00	0	0,00			
SA00	Saldo (00) Nettoergebnis nach Haushaltsrücklagen (Saldo 0 + Saldo 01)	-986,31	-200	-786,31			
Investive Gebarung							
SU 33	Summe Einzahlungen investive Gebarung				0,00	0	0,00
SU 34	Summe Auszahlungen investive Gebarung				0,00	0	0,00
SA 2	Saldo (2) Geldfluss aus der investiven Gebarung (33 - 34)				0,00	0	0,00
SA 3	Saldo (3) Nettofinanzierungssaldo (SA 1 + SA 2)				-986,31	-200	-786,31
Finanzierungstätigkeit							
SU 35	Summe Einzahlungen aus der Finanzierungstätigkeit				0,00	0	0,00
SU 36	Summe Auszahlungen aus der Finanzierungstätigkeit				0,00	0	0,00
SA 4	Saldo (4) Geldfluss aus der Finanzierungstätigkeit (35 - 36)				0,00	0	0,00
SA 5	Saldo (5) Geldfluss aus der voranschlagswirksamen Gebarung (SA 3 + SA 4)				-986,31	-200	-786,31

UA 846	Wohn- und Geschäftsgebäude (soweit nicht bei 853)	RA2024	VA2024	Differenz	RA2024	VA2024	Differenz
		Ergebnisrechnung			Finanzierungsrechnung		
SA 0 / SA 1	(0) Nettoergebnis (21 - 22) / Saldo (1) Geldfluss aus der operativen Gebarung (31 - 32)	-9.002,75	-9.200	197,25	-9.002,75	-9.200	197,25
SA 2	Saldo (2) Geldfluss aus der investiven Gebarung (33 - 34)				0,00	0	0,00
SA 3	Saldo (3) Nettofinanzierungssaldo (SA 1 + SA 2)				-9.002,75	-9.200	197,25
SA 4	Saldo (4) Geldfluss aus der Finanzierungstätigkeit (35 - 36)				-12.000,00	-12.000	0,00
SA 5	Saldo (5) Geldfluss aus der voranschlagswirksamen Gebarung (SA 3 + SA 4)				-21.002,75	-21.200	197,25
SA00	Saldo (00) Nettoergebnis nach Haushaltsrücklagen (Saldo 0 + Saldo 01)	-9.002,75	-9.200	197,25			
Ansatz 84600	Wohn- und Geschäftsgebäude (so weit nicht bei 853)	RA2024	VA2024	Differenz	RA2024	VA2024	Differenz
Konto		Ergebnisrechnung			Finanzierungsrechnung		
Operative Gebarung							
SU 21 / SU 31	Summe Erträge / Einzahlungen operative Gebarung	0,00	0	0,00	0,00	0	0,00
84600 650000	DKD Gelände Zinsen Darlehen	9.000,53	9.200	-199,47	9.000,53	9.200	-199,47
84600 659000	Geldverkehrs- und Bankspesen	2,22	0	2,22	2,22	0	2,22
SU 22 / SU 32	Summe Aufwendungen / Auszahlungen operative Gebarung	9.002,75	9.200	-197,25	9.002,75	9.200	-197,25
SA 0 / SA 1	(0) Nettoergebnis (21 - 22) / Saldo (1) Geldfluss aus der operativen Gebarung (31 - 32)	-9.002,75	-9.200	197,25	-9.002,75	-9.200	197,25
SA01	Saldo (01) Haushaltsrücklagen (230 - 240)	0,00	0	0,00			
SA00	Saldo (00) Nettoergebnis nach Haushaltsrücklagen (Saldo 0 + Saldo 01)	-9.002,75	-9.200	197,25			
Investive Gebarung							
SU 33	Summe Einzahlungen investive Gebarung				0,00	0	0,00
SU 34	Summe Auszahlungen investive Gebarung				0,00	0	0,00
SA 2	Saldo (2) Geldfluss aus der investiven Gebarung (33 - 34)				0,00	0	0,00
SA 3	Saldo (3) Nettofinanzierungssaldo (SA 1 + SA 2)				-9.002,75	-9.200	197,25
Finanzierungstätigkeit							
SU 35	Summe Einzahlungen aus der Finanzierungstätigkeit				0,00	0	0,00
84600 346100	DKD Gelände Tilgung Darlehen nehmen (ohne Finanzunternehmen) und anderen				12.000,00	12.000	0,00
SU 36	Summe Auszahlungen aus der Finanzierungstätigkeit				12.000,00	12.000	0,00
SA 4	Saldo (4) Geldfluss aus der Finanzierungstätigkeit (35 - 36)				-12.000,00	-12.000	0,00
SA 5	Saldo (5) Geldfluss aus der voranschlagswirksamen Gebarung (SA 3 + SA 4)				-21.002,75	-21.200	197,25

A 85	Betriebe mit marktbestimmter Tätigkeit	RA2024	VA2024	Differenz	RA2024	VA2024	Differenz
		Ergebnisrechnung			Finanzierungsrechnung		
SA 0 / SA 1	(0) Nettoergebnis (21 - 22) / Saldo (1) Geldfluss aus der operativen Gebarung (31 - 32)	104.710,17	80.700	24.010,17	93.634,34	112.900	-19.265,66
SA 2	Saldo (2) Geldfluss aus der investiven Gebarung (33 - 34)				75.164,37	16.100	59.064,37
SA 3	Saldo (3) Nettofinanzierungssaldo (SA 1 + SA 2)				168.798,71	129.000	39.798,71
SA 4	Saldo (4) Geldfluss aus der Finanzierungstätigkeit (35 - 36)				-118.311,67	-68.800	-49.511,67
SA 5	Saldo (5) Geldfluss aus der voranschlagswirksamen Gebarung (SA 3 + SA 4)				50.487,04	60.200	-9.712,96
SA00	Saldo (00) Nettoergebnis nach Haushaltsrücklagen (Saldo 0 + Saldo 01)	104.710,17	80.700	24.010,17			
UA 850	Betriebe der Wasserversorgung	RA2024	VA2024	Differenz	RA2024	VA2024	Differenz
		Ergebnisrechnung			Finanzierungsrechnung		
SA 0 / SA 1	(0) Nettoergebnis (21 - 22) / Saldo (1) Geldfluss aus der operativen Gebarung (31 - 32)	1.671,44	12.700	-11.028,56	13.964,75	23.900	-9.935,25
SA 2	Saldo (2) Geldfluss aus der investiven Gebarung (33 - 34)				7.636,67	-45.300	52.936,67
SA 3	Saldo (3) Nettofinanzierungssaldo (SA 1 + SA 2)				21.601,42	-21.400	43.001,42
SA 4	Saldo (4) Geldfluss aus der Finanzierungstätigkeit (35 - 36)				-9.757,33	39.400	-49.157,33
SA 5	Saldo (5) Geldfluss aus der voranschlagswirksamen Gebarung (SA 3 + SA 4)				11.844,09	18.000	-6.155,91
SA00	Saldo (00) Nettoergebnis nach Haushaltsrücklagen (Saldo 0 + Saldo 01)	1.671,44	12.700	-11.028,56			
Ansatz 85000 Konto	Betriebe der Wasserversorgung	RA2024	VA2024	Differenz	RA2024	VA2024	Differenz
		Ergebnisrechnung			Finanzierungsrechnung		
Operative Gebarung							
85000 813000	Erträge aus der Auflösung von Investitionszuschüssen (Kapitaltransfers)	2.973,46	2.600	373,46			
85000 821004	Zinserträge aus Finanzderivaten mit Grundgeschäft KPC WVA BA05	42,08	100	-57,92	42,08	100	-57,92
85000 852100	Bereitstellungsgebühr Wasserzähler	9.180,00	9.100	80,00	9.071,10	9.100	-28,90
85000 852200	Wasserbezugsgebühren	38.347,71	44.000	-5.652,29	38.218,56	44.000	-5.781,44
SU 21 / SU 31	Summe Erträge / Einzahlungen operative Gebarung	50.543,25	55.800	-5.256,75	47.331,74	53.200	-5.868,26
85000 600000	Strom für UV-Anlage u. Hochbehälter	1.187,50	900	287,50	1.187,50	900	287,50
85000 612000	Instandhaltung von Wasser- und Abwasserbauten und -anlagen	12.482,99	3.000	9.482,99	10.076,62	3.000	7.076,62
85000 618000	Instandhaltung von Wasserzählern	0,00	3.500	-3.500,00	0,00	3.500	-3.500,00
85000 619000	Instandhaltung von Sonderanlagen	0,00	1.000	-1.000,00	0,00	1.000	-1.000,00
85000 631000	Telekommunikationsdienste	332,30	300	32,30	332,30	300	32,30
85000 640000	Wasserprüfungskosten	471,37	500	-28,63	471,37	500	-28,63
85000 650000	Kreditzinsen Darlehen Wasserversorgung	7.926,49	9.500	-1.573,51	7.926,48	9.500	-1.573,52
85000 659000	Geldverkehrs- und Bankspesen	30,29	0	30,29	30,29	0	30,29
85000 680400	Planmäßige Abschreibung	13.903,82	13.800	103,82			
85000 700000	Miet- und Pacht Aufwand	0,00	200	-200,00	0,00	200	-200,00

Ansatz 85000 Konto	Betriebe der Wasserversorgung	RA2024	VA2024	Differenz	RA2024	VA2024	Differenz
		Ergebnisrechnung			Finanzierungsrechnung		
85000 710000	Öffentliche Abgaben Wasser Geb rauchsabgabe	3.570,75	3.600	-29,25	3.570,75	3.600	-29,25
85000 720000	Beitrag an Abgabeneinhebungsve rband Scheibbs	1.157,80	1.200	-42,20	1.963,18	1.200	763,18
85000 720100	Arbeiten d. Gemeindearbeiter V ergütungen	5.738,50	3.500	2.238,50	5.738,50	3.500	2.238,50
85000 720200	Arbeiten der Gemeindeverwaltun g	2.070,00	2.000	70,00	2.070,00	2.000	70,00
85000 729000	Sonstige Ausgaben	0,00	100	-100,00	0,00	100	-100,00
SU 22 / SU 32	Summe Aufwendungen / Auszahlungen operative Gebarung	48.871,81	43.100	5.771,81	33.366,99	29.300	4.066,99
SA 0 / SA 1	(0) Nettoergebnis (21 - 22) / Saldo (1) Geldfluss aus der operativen Gebarung (31 - 32)	1.671,44	12.700	-11.028,56	13.964,75	23.900	-9.935,25
SA01	Saldo (01) Haushaltsrücklagen (230 - 240)	0,00	0	0,00			
SA00	Saldo (00) Nettoergebnis nach Haushaltsrücklagen (Saldo 0 + Saldo 01)	1.671,44	12.700	-11.028,56			
Investive Gebarung							
85000 300004	KPC Zuschuss WVA BA 05				1.180,92	1.200	-19,08
85000 307000	Wasseranschlussgebühren				7.513,37	3.500	4.013,37
SU 33	Summe Einzahlungen investive Gebarung				8.694,29	4.700	3.994,29
85000 004000	Wasser- und Abwasserbauten und -anlagen				1.057,62	50.000	-48.942,38
SU 34	Summe Auszahlungen investive Gebarung				1.057,62	50.000	-48.942,38
SA 2	Saldo (2) Geldfluss aus der investiven Gebarung (33 - 34)				7.636,67	-45.300	52.936,67
SA 3	Saldo (3) Nettofinanzierungssaldo (SA 1 + SA 2)				21.601,42	-21.400	43.001,42
Finanzierungstätigkeit							
85000 346100	Investitionsdarlehen von Unter nehmen (ohne Finanzunternehmen) und anderen				0,00	50.000	-50.000,00
SU 35	Summe Einzahlungen aus der Finanzierungstätigkeit				0,00	50.000	-50.000,00
85000 346100	Tilgung Darlehen Wasserversorg ung				9.757,33	10.600	-842,67
SU 36	Summe Auszahlungen aus der Finanzierungstätigkeit				9.757,33	10.600	-842,67
SA 4	Saldo (4) Geldfluss aus der Finanzierungstätigkeit (35 - 36)				-9.757,33	39.400	-49.157,33
SA 5	Saldo (5) Geldfluss aus der voranschlagswirksamen Gebarung (SA 3 + SA 4)				11.844,09	18.000	-6.155,91
UA 851	Betriebe der Abwasserbeseitigung	RA2024	VA2024	Differenz	RA2024	VA2024	Differenz
		Ergebnisrechnung			Finanzierungsrechnung		
SA 0 / SA 1	(0) Nettoergebnis (21 - 22) / Saldo (1) Geldfluss aus der operativen Gebarung (31 - 32)	77.680,69	62.900	14.780,69	93.167,47	81.000	12.167,47
SA 2	Saldo (2) Geldfluss aus der investiven Gebarung (33 - 34)				37.439,27	31.300	6.139,27
SA 3	Saldo (3) Nettofinanzierungssaldo (SA 1 + SA 2)				130.606,74	112.300	18.306,74
SA 4	Saldo (4) Geldfluss aus der Finanzierungstätigkeit (35 - 36)				-96.887,66	-96.500	-387,66
SA 5	Saldo (5) Geldfluss aus der voranschlagswirksamen Gebarung (SA 3 + SA 4)				33.719,08	15.800	17.919,08
SA00	Saldo (00) Nettoergebnis nach Haushaltsrücklagen (Saldo 0 + Saldo 01)	77.680,69	62.900	14.780,69			

Ansatz 85100 Konto	Betriebe der Abwasserbeseitigung	RA2024	VA2024	Differenz	RA2024	VA2024	Differenz
		Ergebnisrechnung			Finanzierungsrechnung		
Operative Gebarung							
85100 813000	Erträge aus der Auflösung von Investitionszuschüssen (Kapitaltransfers)	40.539,45	40.200	339,45			
85100 821001	Zinserträge aus Finanzderivaten mit Grundgeschäft KPC ABA BA 01	42.484,30	42.500	-15,70	42.484,30	42.500	-15,70
85100 821002	Zinserträge aus Finanzderivaten mit Grundgeschäft KPC ABA BA02	27.961,92	28.000	-38,08	27.961,92	28.000	-38,08
85100 821003	Zinserträge aus Finanzderivaten mit Grundgeschäft KPC ABA BA 06	327,28	300	27,28	327,28	300	27,28
85100 852000	Benützungsgebühren von Gemeindeeinrichtungen	86.481,18	80.100	6.381,18	84.873,41	80.100	4.773,41
SU 21 / SU 31	Summe Erträge / Einzahlungen operative Gebarung	197.794,13	191.100	6.694,13	155.646,91	150.900	4.746,91
85100 612000	Instandhaltung von Wasser- und Abwasserbauten und -anlagen	0,00	2.000	-2.000,00	0,00	2.000	-2.000,00
85100 650000	Kreditzinsen Darlehen Kanal	11.706,69	12.000	-293,31	11.706,60	12.000	-293,40
85100 659000	Geldverkehrs- und Bankspesen	70,80	100	-29,20	70,80	100	-29,20
85100 680400	Planmäßige Abschreibung	58.442,79	58.300	142,79			
85100 710000	Öffentliche Abgaben Gebrauchsabgabe Kanal	4.440,15	4.400	40,15	4.440,15	4.400	40,15
85100 720000	Beitrag an Abgabeneinhebungsverband Scheibbs	1.559,27	1.600	-40,73	2.368,15	1.600	768,15
85100 720100	Vergütungen Arbeiten der Gemeindearbeiter	207,00	2.000	-1.793,00	207,00	2.000	-1.793,00
85100 720200	Arbeiten Gemeindeverwaltung	2.070,00	2.000	70,00	2.070,00	2.000	70,00
85100 752000	Lfd. Transferzahlungen an Gemeindeverb.	41.616,74	45.800	-4.183,26	41.616,74	45.800	-4.183,26
SU 22 / SU 32	Summe Aufwendungen / Auszahlungen operative Gebarung	120.113,44	128.200	-8.086,56	62.479,44	69.900	-7.420,56
SA 0 / SA 1	(0) Nettoergebnis (21 - 22) / Saldo (1) Geldfluss aus der operativen Gebarung (31 - 32)	77.680,69	62.900	14.780,69	93.167,47	81.000	12.167,47
SA01	Saldo (01) Haushaltsrücklagen (230 - 240)	0,00	0	0,00			
SA00	Saldo (00) Nettoergebnis nach Haushaltsrücklagen (Saldo 0 + Saldo 01)	77.680,69	62.900	14.780,69			
Investive Gebarung							
85100 300001	KPC Zuschuss ABA BA 01				9.489,86	9.500	-10,14
85100 300002	KPC Zuschuss ABA BA 02				13.178,99	13.200	-21,01
85100 300003	KPC Zuschuss ABA BA 06				2.695,72	2.700	-4,28
85100 307000	Kanalanschlussgebühren				12.074,70	5.900	6.174,70
SU 33	Summe Einzahlungen investive Gebarung				37.439,27	31.300	6.139,27
SU 34	Summe Auszahlungen investive Gebarung				0,00	0	0,00
SA 2	Saldo (2) Geldfluss aus der investiven Gebarung (33 - 34)				37.439,27	31.300	6.139,27
SA 3	Saldo (3) Nettofinanzierungssaldo (SA 1 + SA 2)				130.606,74	112.300	18.306,74
Finanzierungstätigkeit							
SU 35	Summe Einzahlungen aus der Finanzierungstätigkeit				0,00	0	0,00
85100 346100	Tilgung Darlehen Kanal				96.887,66	96.500	387,66

Ansatz 85100 Konto	Betriebe der Abwasserbeseitigung	RA2024	VA2024	Differenz	RA2024	VA2024	Differenz
		Ergebnisrechnung			Finanzierungsrechnung		
SU 36	Summe Auszahlungen aus der Finanzierungstätigkeit				96.887,66	96.500	387,66
SA 4	Saldo (4) Geldfluss aus der Finanzierungstätigkeit (35 - 36)				-96.887,66	-96.500	-387,66
SA 5	Saldo (5) Geldfluss aus der voranschlagswirksamen Gebarung (SA 3 + SA 4)				33.719,08	15.800	17.919,08
Ansatz 85200 Konto	Betriebe der Müllbeseitigung	RA2024	VA2024	Differenz	RA2024	VA2024	Differenz
		Ergebnisrechnung			Finanzierungsrechnung		
Operative Gebarung							
85200 861010	Transfers von Ländern, Landesfonds und Landeskammern	17.945,00	17.900	45,00	17.945,00	17.900	45,00
SU 21 / SU 31	Summe Erträge / Einzahlungen operative Gebarung	17.945,00	17.900	45,00	17.945,00	17.900	45,00
85200 752000	Transfers an Gemeinden, Gemeindeverbände	17.945,00	17.900	45,00	17.945,00	17.900	45,00
SU 22 / SU 32	Summe Aufwendungen / Auszahlungen operative Gebarung	17.945,00	17.900	45,00	17.945,00	17.900	45,00
SA 0 / SA 1	(0) Nettoergebnis (21 - 22) / Saldo (1) Geldfluss aus der operativen Gebarung (31 - 32)	0,00	0	0,00	0,00	0	0,00
SA01	Saldo (01) Haushaltsrücklagen (230 - 240)	0,00	0	0,00			
SA00	Saldo (00) Nettoergebnis nach Haushaltsrücklagen (Saldo 0 + Saldo 01)	0,00	0	0,00			
Investive Gebarung							
SU 33	Summe Einzahlungen investive Gebarung				0,00	0	0,00
SU 34	Summe Auszahlungen investive Gebarung				0,00	0	0,00
SA 2	Saldo (2) Geldfluss aus der investiven Gebarung (33 - 34)				0,00	0	0,00
SA 3	Saldo (3) Nettofinanzierungssaldo (SA 1 + SA 2)				0,00	0	0,00
Finanzierungstätigkeit							
SU 35	Summe Einzahlungen aus der Finanzierungstätigkeit				0,00	0	0,00
SU 36	Summe Auszahlungen aus der Finanzierungstätigkeit				0,00	0	0,00
SA 4	Saldo (4) Geldfluss aus der Finanzierungstätigkeit (35 - 36)				0,00	0	0,00
SA 5	Saldo (5) Geldfluss aus der voranschlagswirksamen Gebarung (SA 3 + SA 4)				0,00	0	0,00

UA 853	Betriebe für die Errichtung und Verwaltung von Wohn- und Geschäftsgebäuden	RA2024	VA2024	Differenz	RA2024	VA2024	Differenz
		Ergebnisrechnung			Finanzierungsrechnung		
SA 0 / SA 1	(0) Nettoergebnis (21 - 22) / Saldo (1) Geldfluss aus der operativen Gebarung (31 - 32)	27.158,04	5.100	22.058,04	-11.697,88	8.000	-19.697,88
SA 2	Saldo (2) Geldfluss aus der investiven Gebarung (33 - 34)				30.088,43	30.100	-11,57
SA 3	Saldo (3) Nettofinanzierungssaldo (SA 1 + SA 2)				18.390,55	38.100	-19.709,45
SA 4	Saldo (4) Geldfluss aus der Finanzierungstätigkeit (35 - 36)				-11.666,68	-11.700	33,32
SA 5	Saldo (5) Geldfluss aus der voranschlagswirksamen Gebarung (SA 3 + SA 4)				6.723,87	26.400	-19.676,13
SA00	Saldo (00) Nettoergebnis nach Haushaltsrücklagen (Saldo 0 + Saldo 01)	27.158,04	5.100	22.058,04			

Ansatz 85300 Konto	Betriebe für die Errichtung und Verwaltung von Wohn- und Geschäftsgebäuden	RA2024	VA2024	Differenz	RA2024	VA2024	Differenz
		Ergebnisrechnung			Finanzierungsrechnung		
Operative Gebarung							
85300 811000	Miete- und Pachtertrag	10.505,24	10.500	5,24	10.287,64	10.500	-212,36
85300 829000	Sonstige Erträge	1,60	0	1,60	1,60	0	1,60
SU 21 / SU 31	Summe Erträge / Einzahlungen operative Gebarung	10.506,84	10.500	6,84	10.289,24	10.500	-210,76
85300 600000	Energiebezüge - Strom	648,78	1.100	-451,22	648,78	1.100	-451,22
85300 600100	Energiebezüge - Fernwärme	3.849,33	3.600	249,33	3.849,33	3.600	249,33
85300 614000	Instandhaltung von Gebäuden und Bauten	0,00	500	-500,00	0,00	500	-500,00
85300 631000	Telekommunikationsdienste	289,35	300	-10,65	289,35	300	-10,65
85300 680300	Planmäßige Abschreibung Gebäude	2.427,40	2.400	27,40			
85300 680700	Planmäßige Abschreibung	496,76	500	-3,24			
85300 720600	Kostenbeiträge (Kostensätze) für Leistungen	791,00	0	791,00	791,00	0	791,00
SU 22 / SU 32	Summe Aufwendungen / Auszahlungen operative Gebarung	8.502,62	8.400	102,62	5.578,46	5.500	78,46
SA 0 / SA 1	(0) Nettoergebnis (21 - 22) / Saldo (1) Geldfluss aus der operativen Gebarung (31 - 32)	2.004,22	2.100	-95,78	4.710,78	5.000	-289,22
SA01	Saldo (01) Haushaltsrücklagen (230 - 240)	0,00	0	0,00			
SA00	Saldo (00) Nettoergebnis nach Haushaltsrücklagen (Saldo 0 + Saldo 01)	2.004,22	2.100	-95,78			
Investive Gebarung							
SU 33	Summe Einzahlungen investive Gebarung				0,00	0	0,00
SU 34	Summe Auszahlungen investive Gebarung				0,00	0	0,00
SA 2	Saldo (2) Geldfluss aus der investiven Gebarung (33 - 34)				0,00	0	0,00
SA 3	Saldo (3) Nettofinanzierungssaldo (SA 1 + SA 2)				4.710,78	5.000	-289,22
Finanzierungstätigkeit							
SU 35	Summe Einzahlungen aus der Finanzierungstätigkeit				0,00	0	0,00
SU 36	Summe Auszahlungen aus der Finanzierungstätigkeit				0,00	0	0,00
SA 4	Saldo (4) Geldfluss aus der Finanzierungstätigkeit (35 - 36)				0,00	0	0,00
SA 5	Saldo (5) Geldfluss aus der voranschlagswirksamen Gebarung (SA 3 + SA 4)				4.710,78	5.000	-289,22
Ansatz 85310 Konto	Geschäftslokal	RA2024	VA2024	Differenz	RA2024	VA2024	Differenz
		Ergebnisrechnung			Finanzierungsrechnung		
Operative Gebarung							
85310 810000	Erträge aus Leistungen Betriebskosten	2.000,03	6.000	-3.999,97	2.000,03	6.000	-3.999,97
85310 811000	Miete- und Pachtertrag	12.000,00	14.000	-2.000,00	12.000,00	14.000	-2.000,00
85310 813000	Erträge aus der Auflösung von Investitionszuschüssen (Kapitaltransfers)	2.000,00	0	2.000,00			
85310 816000	Kostenbeiträge (Kostensätze) für sonstige Leistungen	529,50	500	29,50	529,50	500	29,50
85310 829960	IST-Überschuss/Fehlbetrag	0,00	76.700	-76.700,00	0,00	76.700	-76.700,00

Ansatz 85310 Konto	Geschäftslokal	RA2024	VA2024	Differenz	RA2024	VA2024	Differenz
		Ergebnisrechnung			Finanzierungsrechnung		
85310 899000	Entnahmen aus Verrechnungs- rücklagen zwischen operativer Gebarung und Projekten	60.030,32	0	60.030,32			
SU 21 / SU 31	Summe Erträge / Einzahlungen operative Gebarung	76.559,85	97.200	-20.640,15	14.529,53	97.200	-82.670,47
85310 400000	Geringwertige Wirtschaftsgüter (GWG)	1.559,50	900	659,50	1.559,50	900	659,50
85310 459000	Sonstige Verbrauchsgüter	330,00	200	130,00	330,00	200	130,00
85310 614000	Instandhaltung von Gebäuden und Bauten	2.031,17	500	1.531,17	2.031,17	500	1.531,17
85310 631000	Telekommunikationsdienste	361,57	300	61,57	361,57	300	61,57
85310 650000	Zinsen für Finanzschulden in Euro	14.769,88	14.800	-30,12	14.769,88	14.800	-30,12
85310 670000	Versicherungen	673,07	700	-26,93	673,07	700	-26,93
85310 680300	Planmäßige Abschreibung	7.298,94	0	7.298,94			
85310 680700	Planmäßige Abschreibung	13.168,90	0	13.168,90			
85310 711000	Gebühren für die Benützung von Gemeindeeinrichtungen und Anlagen gemäß FAG	36,00	100	-64,00	36,00	100	-64,00
85310 720600	Kostenbeiträge (Kostensätze) für Leistungen	11.177,00	0	11.177,00	11.177,00	0	11.177,00
85310 729960	IST-Überschuss/Fehlbetrag	0,00	76.700	-76.700,00	0,00	76.700	-76.700,00
SU 22 / SU 32	Summe Aufwendungen / Auszahlungen operative Gebarung	51.406,03	94.200	-42.793,97	30.938,19	94.200	-63.261,81
SA 0 / SA 1	(0) Nettoergebnis (21 - 22) / Saldo (1) Geldfluss aus der operativen Gebarung (31 - 32)	25.153,82	3.000	22.153,82	-16.408,66	3.000	-19.408,66
SA01	Saldo (01) Haushaltsrücklagen (230 - 240)	0,00	0	0,00			
SA00	Saldo (00) Nettoergebnis nach Haushaltsrücklagen (Saldo 0 + Saldo 01)	25.153,82	3.000	22.153,82			
Investive Gebarung							
85310 301000	Kapitaltransfers von Ländern, Landesfonds und Landeskammern				100.000,00	100.000	0,00
SU 33	Summe Einzahlungen investive Gebarung				100.000,00	100.000	0,00
85310 061000	Im Bau befindliche Gebäude und Bauten				69.911,57	69.900	11,57
SU 34	Summe Auszahlungen investive Gebarung				69.911,57	69.900	11,57
SA 2	Saldo (2) Geldfluss aus der investiven Gebarung (33 - 34)				30.088,43	30.100	-11,57
SA 3	Saldo (3) Nettofinanzierungssaldo (SA 1 + SA 2)				13.679,77	33.100	-19.420,23
Finanzierungstätigkeit							
SU 35	Summe Einzahlungen aus der Finanzierungstätigkeit				0,00	0	0,00
85310 346100	Investitionsdarlehen von Unternehmen (ohne Finanzunternehmen) und anderen				11.666,68	11.700	-33,32
SU 36	Summe Auszahlungen aus der Finanzierungstätigkeit				11.666,68	11.700	-33,32
SA 4	Saldo (4) Geldfluss aus der Finanzierungstätigkeit (35 - 36)				-11.666,68	-11.700	33,32
SA 5	Saldo (5) Geldfluss aus der voranschlagswirksamen Gebarung (SA 3 + SA 4)				2.013,09	21.400	-19.386,91

UA 854	Betriebe der Informations- und Telekommunikationstechnologie	RA2024	VA2024	Differenz	RA2024	VA2024	Differenz
		Ergebnisrechnung			Finanzierungsrechnung		
SA 0 / SA 1	(0) Nettoergebnis (21 - 22) / Saldo (1) Geldfluss aus der operativen Gebarung (31 - 32)	-1.800,00	0	-1.800,00	-1.800,00	0	-1.800,00
SA 2	Saldo (2) Geldfluss aus der investiven Gebarung (33 - 34)				0,00	0	0,00
SA 3	Saldo (3) Nettofinanzierungssaldo (SA 1 + SA 2)				-1.800,00	0	-1.800,00
SA 4	Saldo (4) Geldfluss aus der Finanzierungstätigkeit (35 - 36)				0,00	0	0,00
SA 5	Saldo (5) Geldfluss aus der voranschlagswirksamen Gebarung (SA 3 + SA 4)				-1.800,00	0	-1.800,00
SA00	Saldo (00) Nettoergebnis nach Haushaltsrücklagen (Saldo 0 + Saldo 01)	-1.800,00	0	-1.800,00			
Ansatz 85400 Konto	!!! Text nicht gefunden !!!	RA2024	VA2024	Differenz	RA2024	VA2024	Differenz
		Ergebnisrechnung			Finanzierungsrechnung		
Operative Gebarung							
SU 21 / SU 31	Summe Erträge / Einzahlungen operative Gebarung	0,00	0	0,00	0,00	0	0,00
85400 640000	Rechts- und Beratungsaufwand	1.800,00	0	1.800,00	1.800,00	0	1.800,00
SU 22 / SU 32	Summe Aufwendungen / Auszahlungen operative Gebarung	1.800,00	0	1.800,00	1.800,00	0	1.800,00
SA 0 / SA 1	(0) Nettoergebnis (21 - 22) / Saldo (1) Geldfluss aus der operativen Gebarung (31 - 32)	-1.800,00	0	-1.800,00	-1.800,00	0	-1.800,00
SA01	Saldo (01) Haushaltsrücklagen (230 - 240)	0,00	0	0,00			
SA00	Saldo (00) Nettoergebnis nach Haushaltsrücklagen (Saldo 0 + Saldo 01)	-1.800,00	0	-1.800,00			
Investive Gebarung							
SU 33	Summe Einzahlungen investive Gebarung				0,00	0	0,00
SU 34	Summe Auszahlungen investive Gebarung				0,00	0	0,00
SA 2	Saldo (2) Geldfluss aus der investiven Gebarung (33 - 34)				0,00	0	0,00
SA 3	Saldo (3) Nettofinanzierungssaldo (SA 1 + SA 2)				-1.800,00	0	-1.800,00
Finanzierungstätigkeit							
SU 35	Summe Einzahlungen aus der Finanzierungstätigkeit				0,00	0	0,00
SU 36	Summe Auszahlungen aus der Finanzierungstätigkeit				0,00	0	0,00
SA 4	Saldo (4) Geldfluss aus der Finanzierungstätigkeit (35 - 36)				0,00	0	0,00
SA 5	Saldo (5) Geldfluss aus der voranschlagswirksamen Gebarung (SA 3 + SA 4)				-1.800,00	0	-1.800,00

A 87	Wirtschaftliche Unternehmungen	RA2024	VA2024	Differenz	RA2024	VA2024	Differenz
		Ergebnisrechnung			Finanzierungsrechnung		
SA 0 / SA 1	(0) Nettoergebnis (21 - 22) / Saldo (1) Geldfluss aus der operativen Gebarung (31 - 32)	17.924,75	-2.100	20.024,75	20.222,07	1.100	19.122,07
SA 2	Saldo (2) Geldfluss aus der investiven Gebarung (33 - 34)				-170,00	-29.200	29.030,00
SA 3	Saldo (3) Nettofinanzierungssaldo (SA 1 + SA 2)				20.052,07	-28.100	48.152,07
SA 4	Saldo (4) Geldfluss aus der Finanzierungstätigkeit (35 - 36)				-3.000,00	-3.000	0,00
SA 5	Saldo (5) Geldfluss aus der voranschlagswirksamen Gebarung (SA 3 + SA 4)				17.052,07	-31.100	48.152,07
SA00	Saldo (00) Nettoergebnis nach Haushaltsrücklagen (Saldo 0 + Saldo 01)	17.924,75	-2.100	20.024,75			
UA 870	Elektrizitätsversorgung	RA2024	VA2024	Differenz	RA2024	VA2024	Differenz
		Ergebnisrechnung			Finanzierungsrechnung		
SA 0 / SA 1	(0) Nettoergebnis (21 - 22) / Saldo (1) Geldfluss aus der operativen Gebarung (31 - 32)	17.924,75	-2.100	20.024,75	20.222,07	1.100	19.122,07
SA 2	Saldo (2) Geldfluss aus der investiven Gebarung (33 - 34)				-170,00	-29.200	29.030,00
SA 3	Saldo (3) Nettofinanzierungssaldo (SA 1 + SA 2)				20.052,07	-28.100	48.152,07
SA 4	Saldo (4) Geldfluss aus der Finanzierungstätigkeit (35 - 36)				-3.000,00	-3.000	0,00
SA 5	Saldo (5) Geldfluss aus der voranschlagswirksamen Gebarung (SA 3 + SA 4)				17.052,07	-31.100	48.152,07
SA00	Saldo (00) Nettoergebnis nach Haushaltsrücklagen (Saldo 0 + Saldo 01)	17.924,75	-2.100	20.024,75			

Ansatz 87000 Konto	Elektrizitätsversorgung	RA2024	VA2024	Differenz	RA2024	VA2024	Differenz
		Ergebnisrechnung			Finanzierungsrechnung		
Operative Gebarung							
87000 810000	Erträge aus Leistungen	7.810,87	13.000	-5.189,13	7.810,87	13.000	-5.189,13
87000 813000	Erträge aus der Auflösung von Investitionszuschüssen (Kapitaltransfers)	2.846,20	2.800	46,20			
87000 816600	Kostenbeiträge (Kostensätze) für sonstige Leistungen	27.642,00	0	27.642,00	27.642,00	0	27.642,00
87000 829960	IST-Überschuss/Fehlbetrag	0,00	29.200	-29.200,00	0,00	29.200	-29.200,00
SU 21 / SU 31	Summe Erträge / Einzahlungen operative Gebarung	38.299,07	45.000	-6.700,93	35.452,87	42.200	-6.747,13
87000 600000	Energiebezüge	12.034,64	8.800	3.234,64	12.034,64	8.800	3.234,64
87000 650000	Zinsen für Finanzschulden in Euro	3.161,16	3.100	61,16	3.161,16	3.100	61,16
87000 659000	Geldverkehrs- und Bankspesen	35,00	0	35,00	35,00	0	35,00
87000 680500	Planmäßige Abschreibung	5.143,52	6.000	-856,48			
87000 729960	IST-Fehlbetrag/Überschuss	0,00	29.200	-29.200,00	0,00	29.200	-29.200,00
SU 22 / SU 32	Summe Aufwendungen / Auszahlungen operative Gebarung	20.374,32	47.100	-26.725,68	15.230,80	41.100	-25.869,20
SA 0 / SA 1	(0) Nettoergebnis (21 - 22) / Saldo (1) Geldfluss aus der operativen Gebarung (31 - 32)	17.924,75	-2.100	20.024,75	20.222,07	1.100	19.122,07
SA01	Saldo (01) Haushaltsrücklagen (230 - 240)	0,00	0	0,00			
SA00	Saldo (00) Nettoergebnis nach Haushaltsrücklagen (Saldo 0 + Saldo 01)	17.924,75	-2.100	20.024,75			
Investive Gebarung							
SU 33	Summe Einzahlungen investive Gebarung				0,00	0	0,00
87000 050000	Sonderanlagen				170,00	29.200	-29.030,00
SU 34	Summe Auszahlungen investive Gebarung				170,00	29.200	-29.030,00
SA 2	Saldo (2) Geldfluss aus der investiven Gebarung (33 - 34)				-170,00	-29.200	29.030,00
SA 3	Saldo (3) Nettofinanzierungssaldo (SA 1 + SA 2)				20.052,07	-28.100	48.152,07
Finanzierungstätigkeit							
SU 35	Summe Einzahlungen aus der Finanzierungstätigkeit				0,00	0	0,00
87000 346100	Investitionsdarlehen von Unternehmen (ohne Finanzunternehmen) und anderen				3.000,00	3.000	0,00
SU 36	Summe Auszahlungen aus der Finanzierungstätigkeit				3.000,00	3.000	0,00
SA 4	Saldo (4) Geldfluss aus der Finanzierungstätigkeit (35 - 36)				-3.000,00	-3.000	0,00
SA 5	Saldo (5) Geldfluss aus der voranschlagswirksamen Gebarung (SA 3 + SA 4)				17.052,07	-31.100	48.152,07

A 89	Wirtschaftliche Unternehmungen (Fortsetzung)	RA2024	VA2024	Differenz	RA2024	VA2024	Differenz
		Ergebnisrechnung			Finanzierungsrechnung		
SA 0 / SA 1	(0) Nettoergebnis (21 - 22) / Saldo (1) Geldfluss aus der operativen Gebarung (31 - 32)	-118.692,40	-137.300	18.607,60	-43.433,28	-66.400	22.966,72
SA 2	Saldo (2) Geldfluss aus der investiven Gebarung (33 - 34)				0,00	0	0,00
SA 3	Saldo (3) Nettofinanzierungssaldo (SA 1 + SA 2)				-43.433,28	-66.400	22.966,72
SA 4	Saldo (4) Geldfluss aus der Finanzierungstätigkeit (35 - 36)				-47.416,66	-47.400	-16,66
SA 5	Saldo (5) Geldfluss aus der voranschlagswirksamen Gebarung (SA 3 + SA 4)				-90.849,94	-113.800	22.950,06
SA00	Saldo (00) Nettoergebnis nach Haushaltsrücklagen (Saldo 0 + Saldo 01)	-118.692,40	-137.300	18.607,60			
UA 894	Stadthallen, Kongresshäuser	RA2024	VA2024	Differenz	RA2024	VA2024	Differenz
		Ergebnisrechnung			Finanzierungsrechnung		
SA 0 / SA 1	(0) Nettoergebnis (21 - 22) / Saldo (1) Geldfluss aus der operativen Gebarung (31 - 32)	-118.692,40	-137.300	18.607,60	-43.433,28	-66.400	22.966,72
SA 2	Saldo (2) Geldfluss aus der investiven Gebarung (33 - 34)				0,00	0	0,00
SA 3	Saldo (3) Nettofinanzierungssaldo (SA 1 + SA 2)				-43.433,28	-66.400	22.966,72
SA 4	Saldo (4) Geldfluss aus der Finanzierungstätigkeit (35 - 36)				-47.416,66	-47.400	-16,66
SA 5	Saldo (5) Geldfluss aus der voranschlagswirksamen Gebarung (SA 3 + SA 4)				-90.849,94	-113.800	22.950,06
SA00	Saldo (00) Nettoergebnis nach Haushaltsrücklagen (Saldo 0 + Saldo 01)	-118.692,40	-137.300	18.607,60			
Ansatz 89400 Konto	Stadthallen, Kongresshäuser	RA2024	VA2024	Differenz	RA2024	VA2024	Differenz
		Ergebnisrechnung			Finanzierungsrechnung		
Operative Gebarung							
89400 808000	Veräußerungen von Waren Rückersatz verkaufter Lebensmittel bei Veranstaltung	5.337,81	4.600	737,81	5.337,81	4.600	737,81
89400 810000	Erträge aus Leistungen	0,00	200	-200,00	0,00	200	-200,00
89400 811000	Einnahmen aus Vermietung	31.222,31	20.000	11.222,31	33.957,99	20.000	13.957,99
89400 811100	Miete- und Pachtertrag - Gastronomie	410,83	2.500	-2.089,17	810,83	2.500	-1.689,17
89400 813000	Erträge aus der Auflösung von Investitionszuschüssen (Kapitaltransfers)	2.800,00	2.800	0,00			
89400 816000	Kostenbeiträge für sonst. Leistungen - Interne Vergütung	4.975,00	2.400	2.575,00	4.975,00	2.400	2.575,00
89400 828000	Rückersätze von Aufwendungen	962,04	200	762,04	962,04	200	762,04
89400 828100	Rückersätze Dienstleistungen	2.903,75	200	2.703,75	3.917,00	200	3.717,00
89400 861000	Land Zinsenzuschüsse und Landesammern	14.225,00	8.200	6.025,00	14.225,00	8.200	6.025,00
SU 21 / SU 31	Summe Erträge / Einzahlungen operative Gebarung	62.836,74	41.100	21.736,74	64.185,67	38.300	25.885,67
89400 400000	Geringwertige Wirtschaftsgüter (GWG)	3.235,89	5.000	-1.764,11	3.235,89	5.000	-1.764,11
89400 430000	Lebensmittel Vorrat für Veranstaltungen	6.906,51	4.600	2.306,51	6.906,51	4.600	2.306,51
89400 454000	Reinigungsmittel	1.969,34	1.000	969,34	1.968,74	1.000	968,74
89400 459000	Sonstige Verbrauchsgüter VAZ	365,95	500	-134,05	365,95	500	-134,05
89400 511000	Geldbezüge der Vertragsbediensteten in handwerklicher Verwendung	13.022,67	13.000	22,67	13.022,67	13.000	22,67

Ansatz 89400 Stadthallen, Kongresshäuser		RA2024	VA2024	Differenz	RA2024	VA2024	Differenz
Konto		Ergebnisrechnung			Finanzierungsrechnung		
89400 523000	Geldbezüge der nicht ganzjähri g beschäftigten Arbeiter	0,00	200	-200,00	0,00	200	-200,00
89400 565000	Mehrleistungsvergütungen	1.642,26	1.700	-57,74	1.642,26	1.700	-57,74
89400 580000	DGB z. Ausgleichsf. Finanzamt VB	542,60	500	42,60	542,60	500	42,60
89400 582000	DGB z. sozialen Sicherheit VB	3.132,82	3.100	32,82	3.132,82	3.100	32,82
89400 600000	Energiebezüge - Strom	5.463,09	6.500	-1.036,91	5.463,09	6.500	-1.036,91
89400 600100	Energiebezüge - Fernwärme	5.681,25	5.200	481,25	5.681,25	5.200	481,25
89400 614000	Instandhaltung	607,43	2.000	-1.392,57	607,43	2.000	-1.392,57
89400 618000	Instandhaltung von sonstigen A nlagen	995,00	0	995,00	1.615,80	0	1.615,80
89400 631000	Telefon und Internet	2.828,72	2.700	128,72	2.828,72	2.700	128,72
89400 640000	Rechts- und Beratungsaufwand	0,00	500	-500,00	0,00	500	-500,00
89400 650000	Kreditzinsen Darlehen Musium	45.642,03	47.100	-1.457,97	45.642,03	47.100	-1.457,97
89400 670000	Versicherungen	3.370,08	3.400	-29,92	3.370,08	3.400	-29,92
89400 680300	Planmäßige Abschreibung - Gebäude und Bauten	52.425,57	52.400	25,57			
89400 680600	Planmäßige Abschreibung - Tech Anlagen, Fahrzeuge, Maschinen	672,38	700	-27,62			
89400 680700	Planmäßige Abschreibung - Amts -, Betriebs- u. Geschäftsausstattung	20.574,56	20.600	-25,44			
89400 710000	Steuern und Abgaben	598,38	600	-1,62	598,38	600	-1,62
89400 711000	Gebühren für die Benützung von Gemeindeeinrichtungen Wasserbereitstellungsgebühr	333,17	300	33,17	333,17	300	33,17
89400 720100	Arbeiten Gemeindearbeiter und Maschinen	8.797,50	9.200	-402,50	8.797,50	9.200	-402,50
89400 720600	Kostenbeiträge (Kostensätze) für Leistungen	5.652,00	0	5.652,00	5.652,00	0	5.652,00
89400 728000	Entgelte für sonstige Leistung en	1.899,39	900	999,39	1.899,39	900	999,39
89400 729000	Sonstige Ausgaben	205,00	300	-95,00	205,00	300	-95,00
SU 22 / SU 32	Summe Aufwendungen / Auszahlungen operative Gebarung	186.563,59	182.000	4.563,59	113.511,28	108.300	5.211,28
SA 0 / SA 1	(0) Nettoergebnis (21 - 22) / Saldo (1) Geldfluss aus der operativen Gebarung (31 - 32)	-123.726,85	-140.900	17.173,15	-49.325,61	-70.000	20.674,39
SA01	Saldo (01) Haushaltsrücklagen (230 - 240)	0,00	0	0,00			
SA00	Saldo (00) Nettoergebnis nach Haushaltsrücklagen (Saldo 0 + Saldo 01)	-123.726,85	-140.900	17.173,15			
Investive Gebarung							
SU 33	Summe Einzahlungen investive Gebarung				0,00	0	0,00
SU 34	Summe Auszahlungen investive Gebarung				0,00	0	0,00
SA 2	Saldo (2) Geldfluss aus der investiven Gebarung (33 - 34)				0,00	0	0,00
SA 3	Saldo (3) Nettofinanzierungssaldo (SA 1 + SA 2)				-49.325,61	-70.000	20.674,39
Finanzierungstätigkeit							
SU 35	Summe Einzahlungen aus der Finanzierungstätigkeit				0,00	0	0,00
89400 346100	Tilgung Darlehen Musium nehmen (ohne Finanzunternehmen) und anderen				47.416,66	47.400	16,66
SU 36	Summe Auszahlungen aus der Finanzierungstätigkeit				47.416,66	47.400	16,66
SA 4	Saldo (4) Geldfluss aus der Finanzierungstätigkeit (35 - 36)				-47.416,66	-47.400	-16,66

Ansatz 89400	Stadthallen, Kongresshäuser	RA2024	VA2024	Differenz	RA2024	VA2024	Differenz
Konto		Ergebnisrechnung			Finanzierungsrechnung		
SA 5	Saldo (5) Geldfluss aus der voranschlagswirksamen Gebarung (SA 3 + SA 4)				-96.742,27	-117.400	20.657,73
Ansatz 89410	Musium OG	RA2024	VA2024	Differenz	RA2024	VA2024	Differenz
Konto		Ergebnisrechnung			Finanzierungsrechnung		
Operative Gebarung							
89410 811000	Miete- und Pachtertrag	6.044,99	6.000	44,99	6.044,99	6.000	44,99
89410 828000	Rückersätze von Betriebskosten	4.871,98	4.000	871,98	5.729,86	4.000	1.729,86
89410 828100	Rückersätze von Dienstleistungen	3.751,25	0	3.751,25	3.751,25	0	3.751,25
SU 21 / SU 31	Summe Erträge / Einzahlungen operative Gebarung	14.668,22	10.000	4.668,22	15.526,10	10.000	5.526,10
89410 400000	Geringwertige Wirtschaftsgüter (GWG)	0,00	300	-300,00	0,00	300	-300,00
89410 454000	Reinigungsmittel	40,77	200	-159,23	40,77	200	-159,23
89410 459000	Sonstige Verbrauchsgüter	0,00	100	-100,00	0,00	100	-100,00
89410 600000	Energiebezüge - Strom	0,00	800	-800,00	0,00	800	-800,00
89410 600100	Energiebezüge - Fernwärme	2.272,51	2.100	172,51	2.272,51	2.100	172,51
89410 614000	Instandhaltung von Gebäuden und Bauten	97,92	400	-302,08	97,92	400	-302,08
89410 631000	Telekommunikationsdienste	1.131,40	900	231,40	1.131,40	900	231,40
89410 711000	Gebühren für die Benützung von Gemeindeeinrichtungen und Anlagen gemäß FAG	102,46	100	2,46	102,46	100	2,46
89410 720100	Kostenbeiträge (Kostenersätze) für Leistungen	4.975,00	1.200	3.775,00	4.975,00	1.200	3.775,00
89410 720600	Kostenbeiträge (Kostenersätze) für Leistungen	695,00	0	695,00	695,00	0	695,00
89410 728000	Entgelte für sonstige Leistungen	318,71	300	18,71	318,71	300	18,71
SU 22 / SU 32	Summe Aufwendungen / Auszahlungen operative Gebarung	9.633,77	6.400	3.233,77	9.633,77	6.400	3.233,77
SA 0 / SA 1	(0) Nettoergebnis (21 - 22) / Saldo (1) Geldfluss aus der operativen Gebarung (31 - 32)	5.034,45	3.600	1.434,45	5.892,33	3.600	2.292,33
SA01	Saldo (01) Haushaltsrücklagen (230 - 240)	0,00	0	0,00			
SA00	Saldo (00) Nettoergebnis nach Haushaltsrücklagen (Saldo 0 + Saldo 01)	5.034,45	3.600	1.434,45			
Investive Gebarung							
SU 33	Summe Einzahlungen investive Gebarung				0,00	0	0,00
SU 34	Summe Auszahlungen investive Gebarung				0,00	0	0,00
SA 2	Saldo (2) Geldfluss aus der investiven Gebarung (33 - 34)				0,00	0	0,00
SA 3	Saldo (3) Nettofinanzierungssaldo (SA 1 + SA 2)				5.892,33	3.600	2.292,33
Finanzierungstätigkeit							
SU 35	Summe Einzahlungen aus der Finanzierungstätigkeit				0,00	0	0,00
SU 36	Summe Auszahlungen aus der Finanzierungstätigkeit				0,00	0	0,00
SA 4	Saldo (4) Geldfluss aus der Finanzierungstätigkeit (35 - 36)				0,00	0	0,00
SA 5	Saldo (5) Geldfluss aus der voranschlagswirksamen Gebarung (SA 3 + SA 4)				5.892,33	3.600	2.292,33

Detailnachweis der Konten

Einzelplan 9	Finanzwirtschaft (Länder und Gemeinden)	RA2024	VA2024	Differenz	RA2024	VA2024	Differenz
		Ergebnisrechnung			Finanzierungsrechnung		
SA 0 / SA 1	(0) Nettoergebnis (21 - 22) / Saldo (1) Geldfluss aus der operativen Gebarung (31 - 32)	1.624.617,53	1.718.400	-93.782,47	1.737.128,68	1.718.400	18.728,68
SA 2	Saldo (2) Geldfluss aus der investiven Gebarung (33 - 34)				0,00	0	0,00
SA 3	Saldo (3) Nettofinanzierungssaldo (SA 1 + SA 2)				1.737.128,68	1.718.400	18.728,68
SA 4	Saldo (4) Geldfluss aus der Finanzierungstätigkeit (35 - 36)				0,00	0	0,00
SA 5	Saldo (5) Geldfluss aus der voranschlagswirksamen Gebarung (SA 3 + SA 4)				1.737.128,68	1.718.400	18.728,68
SA00	Saldo (00) Nettoergebnis nach Haushaltsrücklagen (Saldo 0 + Saldo 01)	1.624.617,53	1.718.400	-93.782,47			
A 90	Gesonderte Verwaltung	RA2024	VA2024	Differenz	RA2024	VA2024	Differenz
		Ergebnisrechnung			Finanzierungsrechnung		
SA 0 / SA 1	(0) Nettoergebnis (21 - 22) / Saldo (1) Geldfluss aus der operativen Gebarung (31 - 32)	717,50	700	17,50	717,50	700	17,50
SA 2	Saldo (2) Geldfluss aus der investiven Gebarung (33 - 34)				0,00	0	0,00
SA 3	Saldo (3) Nettofinanzierungssaldo (SA 1 + SA 2)				717,50	700	17,50
SA 4	Saldo (4) Geldfluss aus der Finanzierungstätigkeit (35 - 36)				0,00	0	0,00
SA 5	Saldo (5) Geldfluss aus der voranschlagswirksamen Gebarung (SA 3 + SA 4)				717,50	700	17,50
SA00	Saldo (00) Nettoergebnis nach Haushaltsrücklagen (Saldo 0 + Saldo 01)	717,50	700	17,50			
UA 900	Gesonderte Verwaltung	RA2024	VA2024	Differenz	RA2024	VA2024	Differenz
		Ergebnisrechnung			Finanzierungsrechnung		
SA 0 / SA 1	(0) Nettoergebnis (21 - 22) / Saldo (1) Geldfluss aus der operativen Gebarung (31 - 32)	717,50	700	17,50	717,50	700	17,50
SA 2	Saldo (2) Geldfluss aus der investiven Gebarung (33 - 34)				0,00	0	0,00
SA 3	Saldo (3) Nettofinanzierungssaldo (SA 1 + SA 2)				717,50	700	17,50
SA 4	Saldo (4) Geldfluss aus der Finanzierungstätigkeit (35 - 36)				0,00	0	0,00
SA 5	Saldo (5) Geldfluss aus der voranschlagswirksamen Gebarung (SA 3 + SA 4)				717,50	700	17,50
SA00	Saldo (00) Nettoergebnis nach Haushaltsrücklagen (Saldo 0 + Saldo 01)	717,50	700	17,50			

Ansatz 90000 Konto	Gesonderte Verwaltung	RA2024	VA2024	Differenz	RA2024	VA2024	Differenz
		Ergebnisrechnung			Finanzierungsrechnung		
Operative Gebarung							
90000 816000	Kostenbeitr.Landschafts.Abgabe	717,50	700	17,50	717,50	700	17,50
SU 21 / SU 31	Summe Erträge / Einzahlungen operative Gebarung	717,50	700	17,50	717,50	700	17,50
SU 22 / SU 32	Summe Aufwendungen / Auszahlungen operative Gebarung	0,00	0	0,00	0,00	0	0,00
SA 0 / SA 1	(0) Nettoergebnis (21 - 22) / Saldo (1) Geldfluss aus der operativen Gebarung (31 - 32)	717,50	700	17,50	717,50	700	17,50
SA01	Saldo (01) Haushaltsrücklagen (230 - 240)	0,00	0	0,00			
SA00	Saldo (00) Nettoergebnis nach Haushaltsrücklagen (Saldo 0 + Saldo 01)	717,50	700	17,50			
Investive Gebarung							
SU 33	Summe Einzahlungen investive Gebarung				0,00	0	0,00
SU 34	Summe Auszahlungen investive Gebarung				0,00	0	0,00
SA 2	Saldo (2) Geldfluss aus der investiven Gebarung (33 - 34)				0,00	0	0,00
SA 3	Saldo (3) Nettofinanzierungssaldo (SA 1 + SA 2)				717,50	700	17,50
Finanzierungstätigkeit							
SU 35	Summe Einzahlungen aus der Finanzierungstätigkeit				0,00	0	0,00
SU 36	Summe Auszahlungen aus der Finanzierungstätigkeit				0,00	0	0,00
SA 4	Saldo (4) Geldfluss aus der Finanzierungstätigkeit (35 - 36)				0,00	0	0,00
SA 5	Saldo (5) Geldfluss aus der voranschlagswirksamen Gebarung (SA 3 + SA 4)				717,50	700	17,50
A 91	Kapitalvermögen und Stiftungen ohne eigene Rechtspersönlichkeit	RA2024	VA2024	Differenz	RA2024	VA2024	Differenz
		Ergebnisrechnung			Finanzierungsrechnung		
SA 0 / SA 1	(0) Nettoergebnis (21 - 22) / Saldo (1) Geldfluss aus der operativen Gebarung (31 - 32)	-3.632,18	-2.900	-732,18	-3.632,18	-2.900	-732,18
SA 2	Saldo (2) Geldfluss aus der investiven Gebarung (33 - 34)				0,00	0	0,00
SA 3	Saldo (3) Nettofinanzierungssaldo (SA 1 + SA 2)				-3.632,18	-2.900	-732,18
SA 4	Saldo (4) Geldfluss aus der Finanzierungstätigkeit (35 - 36)				0,00	0	0,00
SA 5	Saldo (5) Geldfluss aus der voranschlagswirksamen Gebarung (SA 3 + SA 4)				-3.632,18	-2.900	-732,18
SA00	Saldo (00) Nettoergebnis nach Haushaltsrücklagen (Saldo 0 + Saldo 01)	-3.632,18	-2.900	-732,18			

UA 910	Geldverkehr	RA2024	VA2024	Differenz	RA2024	VA2024	Differenz
		Ergebnisrechnung			Finanzierungsrechnung		
SA 0 / SA 1	(0) Nettoergebnis (21 - 22) / Saldo (1) Geldfluss aus der operativen Gebarung (31 - 32)	-3.632,18	-2.900	-732,18	-3.632,18	-2.900	-732,18
SA 2	Saldo (2) Geldfluss aus der investiven Gebarung (33 - 34)				0,00	0	0,00
SA 3	Saldo (3) Nettofinanzierungssaldo (SA 1 + SA 2)				-3.632,18	-2.900	-732,18
SA 4	Saldo (4) Geldfluss aus der Finanzierungstätigkeit (35 - 36)				0,00	0	0,00
SA 5	Saldo (5) Geldfluss aus der voranschlagswirksamen Gebarung (SA 3 + SA 4)				-3.632,18	-2.900	-732,18
SA00	Saldo (00) Nettoergebnis nach Haushaltsrücklagen (Saldo 0 + Saldo 01)	-3.632,18	-2.900	-732,18			
Ansatz 91000 Konto	Geldverkehr	RA2024	VA2024	Differenz	RA2024	VA2024	Differenz
		Ergebnisrechnung			Finanzierungsrechnung		
Operative Gebarung							
91000 823000	Zinsen der Spar- und Girokonten	158,93	800	-641,07	158,93	800	-641,07
91000 829000	Sonstige Einnahmen (EURO-Rundungen)	21,40	0	21,40	21,40	0	21,40
SU 21 / SU 31	Summe Erträge / Einzahlungen operative Gebarung	180,33	800	-619,67	180,33	800	-619,67
91000 650000	Zinsen für Finanzschulden	210,61	100	110,61	210,61	100	110,61
91000 659000	Geldverkehrsspesen (EURO-Rundungen)	3.567,27	3.400	167,27	3.567,27	3.400	167,27
91000 710000	Kapitalertragssteuer	34,63	200	-165,37	34,63	200	-165,37
SU 22 / SU 32	Summe Aufwendungen / Auszahlungen operative Gebarung	3.812,51	3.700	112,51	3.812,51	3.700	112,51
SA 0 / SA 1	(0) Nettoergebnis (21 - 22) / Saldo (1) Geldfluss aus der operativen Gebarung (31 - 32)	-3.632,18	-2.900	-732,18	-3.632,18	-2.900	-732,18
SA01	Saldo (01) Haushaltsrücklagen (230 - 240)	0,00	0	0,00			
SA00	Saldo (00) Nettoergebnis nach Haushaltsrücklagen (Saldo 0 + Saldo 01)	-3.632,18	-2.900	-732,18			
Investive Gebarung							
SU 33	Summe Einzahlungen investive Gebarung				0,00	0	0,00
SU 34	Summe Auszahlungen investive Gebarung				0,00	0	0,00
SA 2	Saldo (2) Geldfluss aus der investiven Gebarung (33 - 34)				0,00	0	0,00
SA 3	Saldo (3) Nettofinanzierungssaldo (SA 1 + SA 2)				-3.632,18	-2.900	-732,18
Finanzierungstätigkeit							
SU 35	Summe Einzahlungen aus der Finanzierungstätigkeit				0,00	0	0,00
SU 36	Summe Auszahlungen aus der Finanzierungstätigkeit				0,00	0	0,00
SA 4	Saldo (4) Geldfluss aus der Finanzierungstätigkeit (35 - 36)				0,00	0	0,00
SA 5	Saldo (5) Geldfluss aus der voranschlagswirksamen Gebarung (SA 3 + SA 4)				-3.632,18	-2.900	-732,18

A 92	Öffentliche Abgaben	RA2024	VA2024	Differenz	RA2024	VA2024	Differenz
		Ergebnisrechnung			Finanzierungsrechnung		
SA 0 / SA 1	(0) Nettoergebnis (21 - 22) / Saldo (1) Geldfluss aus der operativen Gebarung (31 - 32)	1.255.984,07	1.263.600	-7.615,93	1.250.826,12	1.263.600	-12.773,88
SA 2	Saldo (2) Geldfluss aus der investiven Gebarung (33 - 34)				0,00	0	0,00
SA 3	Saldo (3) Nettofinanzierungssaldo (SA 1 + SA 2)				1.250.826,12	1.263.600	-12.773,88
SA 4	Saldo (4) Geldfluss aus der Finanzierungstätigkeit (35 - 36)				0,00	0	0,00
SA 5	Saldo (5) Geldfluss aus der voranschlagswirksamen Gebarung (SA 3 + SA 4)				1.250.826,12	1.263.600	-12.773,88
SA00	Saldo (00) Nettoergebnis nach Haushaltsrücklagen (Saldo 0 + Saldo 01)	1.255.984,07	1.263.600	-7.615,93			
UA 920	Ausschließliche Gemeindeabgaben	RA2024	VA2024	Differenz	RA2024	VA2024	Differenz
		Ergebnisrechnung			Finanzierungsrechnung		
SA 0 / SA 1	(0) Nettoergebnis (21 - 22) / Saldo (1) Geldfluss aus der operativen Gebarung (31 - 32)	159.728,53	147.700	12.028,53	154.679,02	147.700	6.979,02
SA 2	Saldo (2) Geldfluss aus der investiven Gebarung (33 - 34)				0,00	0	0,00
SA 3	Saldo (3) Nettofinanzierungssaldo (SA 1 + SA 2)				154.679,02	147.700	6.979,02
SA 4	Saldo (4) Geldfluss aus der Finanzierungstätigkeit (35 - 36)				0,00	0	0,00
SA 5	Saldo (5) Geldfluss aus der voranschlagswirksamen Gebarung (SA 3 + SA 4)				154.679,02	147.700	6.979,02
SA00	Saldo (00) Nettoergebnis nach Haushaltsrücklagen (Saldo 0 + Saldo 01)	159.728,53	147.700	12.028,53			

Ansatz 92000 Konto	Ausschließliche Gemeindeabgaben	RA2024	VA2024	Differenz	RA2024	VA2024	Differenz
		Ergebnisrechnung			Finanzierungsrechnung		
Operative Gebarung							
92000 812000	Marktgebühren	85,50	100	-14,50	85,50	100	-14,50
92000 830000	Grundsteuer A	9.783,41	9.600	183,41	10.064,38	9.600	464,38
92000 831000	Grundsteuer B	47.142,70	46.000	1.142,70	46.554,93	46.000	554,93
92000 833100	Kommunalsteuer	86.959,01	67.000	19.959,01	82.937,80	67.000	15.937,80
92000 834000	Fremdenverkehrsabgaben	3,50	0	3,50	3,50	0	3,50
92000 838000	Hundeabgabe	625,26	1.000	-374,74	655,26	1.000	-344,74
92000 841000	Gebrauchsabgabe	11.018,32	11.100	-81,68	11.018,32	11.100	-81,68
92000 849000	Nebenansprüche Mahngebühren, Zuschläge	83,30	100	-16,70	83,30	100	-16,70
92000 850000	Aufschließungsabgabe d. NÖ BO	0,00	10.000	-10.000,00	0,00	10.000	-10.000,00
92000 856000	Verwaltungsabgaben	5.668,87	4.500	1.168,87	5.668,87	4.500	1.168,87
SU 21 / SU 31	Summe Erträge / Einzahlungen operative Gebarung	161.369,87	149.400	11.969,87	157.071,86	149.400	7.671,86
92000 752000	Transfers an Gemeindeverbände - GVU	1.641,34	1.700	-58,66	2.392,84	1.700	692,84
SU 22 / SU 32	Summe Aufwendungen / Auszahlungen operative Gebarung	1.641,34	1.700	-58,66	2.392,84	1.700	692,84
SA 0 / SA 1	(0) Nettoergebnis (21 - 22) / Saldo (1) Geldfluss aus der operativen Gebarung (31 - 32)	159.728,53	147.700	12.028,53	154.679,02	147.700	6.979,02
SA01	Saldo (01) Haushaltsrücklagen (230 - 240)	0,00	0	0,00			
SA00	Saldo (00) Nettoergebnis nach Haushaltsrücklagen (Saldo 0 + Saldo 01)	159.728,53	147.700	12.028,53			
Investive Gebarung							
SU 33	Summe Einzahlungen investive Gebarung				0,00	0	0,00
SU 34	Summe Auszahlungen investive Gebarung				0,00	0	0,00
SA 2	Saldo (2) Geldfluss aus der investiven Gebarung (33 - 34)				0,00	0	0,00
SA 3	Saldo (3) Nettofinanzierungssaldo (SA 1 + SA 2)				154.679,02	147.700	6.979,02
Finanzierungstätigkeit							
SU 35	Summe Einzahlungen aus der Finanzierungstätigkeit				0,00	0	0,00
SU 36	Summe Auszahlungen aus der Finanzierungstätigkeit				0,00	0	0,00
SA 4	Saldo (4) Geldfluss aus der Finanzierungstätigkeit (35 - 36)				0,00	0	0,00
SA 5	Saldo (5) Geldfluss aus der voranschlagswirksamen Gebarung (SA 3 + SA 4)				154.679,02	147.700	6.979,02

UA 921	Zwischen Ländern und Gemeinden geteilte Abgaben	RA2024	VA2024	Differenz	RA2024	VA2024	Differenz
		Ergebnisrechnung			Finanzierungsrechnung		
SA 0 / SA 1	(0) Nettoergebnis (21 - 22) / Saldo (1) Geldfluss aus der operativen Gebarung (31 - 32)	8.553,81	1.600	6.953,81	8.445,37	1.600	6.845,37
SA 2	Saldo (2) Geldfluss aus der investiven Gebarung (33 - 34)				0,00	0	0,00
SA 3	Saldo (3) Nettofinanzierungssaldo (SA 1 + SA 2)				8.445,37	1.600	6.845,37
SA 4	Saldo (4) Geldfluss aus der Finanzierungstätigkeit (35 - 36)				0,00	0	0,00
SA 5	Saldo (5) Geldfluss aus der voranschlagswirksamen Gebarung (SA 3 + SA 4)				8.445,37	1.600	6.845,37
SA00	Saldo (00) Nettoergebnis nach Haushaltsrücklagen (Saldo 0 + Saldo 01)	8.553,81	1.600	6.953,81			
Ansatz 92100	Zwischen Ländern und Gemeinden geteilte Abgaben	RA2024	VA2024	Differenz	RA2024	VA2024	Differenz
Konto		Ergebnisrechnung			Finanzierungsrechnung		
Operative Gebarung							
92100 834000	Nächtigungstaxe	2.965,24	1.600	1.365,24	2.856,80	1.600	1.256,80
92100 861000	Transfers von Ländern, Landesfonds und Landeskammern Überw. IB-Gde.	5.588,57	0	5.588,57	5.588,57	0	5.588,57
SU 21 / SU 31	Summe Erträge / Einzahlungen operative Gebarung	8.553,81	1.600	6.953,81	8.445,37	1.600	6.845,37
SU 22 / SU 32	Summe Aufwendungen / Auszahlungen operative Gebarung	0,00	0	0,00	0,00	0	0,00
SA 0 / SA 1	(0) Nettoergebnis (21 - 22) / Saldo (1) Geldfluss aus der operativen Gebarung (31 - 32)	8.553,81	1.600	6.953,81	8.445,37	1.600	6.845,37
SA01	Saldo (01) Haushaltsrücklagen (230 - 240)	0,00	0	0,00			
SA00	Saldo (00) Nettoergebnis nach Haushaltsrücklagen (Saldo 0 + Saldo 01)	8.553,81	1.600	6.953,81			
Investive Gebarung							
SU 33	Summe Einzahlungen investive Gebarung				0,00	0	0,00
SU 34	Summe Auszahlungen investive Gebarung				0,00	0	0,00
SA 2	Saldo (2) Geldfluss aus der investiven Gebarung (33 - 34)				0,00	0	0,00
SA 3	Saldo (3) Nettofinanzierungssaldo (SA 1 + SA 2)				8.445,37	1.600	6.845,37
Finanzierungstätigkeit							
SU 35	Summe Einzahlungen aus der Finanzierungstätigkeit				0,00	0	0,00
SU 36	Summe Auszahlungen aus der Finanzierungstätigkeit				0,00	0	0,00
SA 4	Saldo (4) Geldfluss aus der Finanzierungstätigkeit (35 - 36)				0,00	0	0,00
SA 5	Saldo (5) Geldfluss aus der voranschlagswirksamen Gebarung (SA 3 + SA 4)				8.445,37	1.600	6.845,37

UA 925	Ertragsanteile an gemeinschaftlichen Bundesabgaben	RA2024	VA2024	Differenz	RA2024	VA2024	Differenz
		Ergebnisrechnung			Finanzierungsrechnung		
SA 0 / SA 1	(0) Nettoergebnis (21 - 22) / Saldo (1) Geldfluss aus der operativen Gebarung (31 - 32)	1.087.701,73	1.114.300	-26.598,27	1.087.701,73	1.114.300	-26.598,27
SA 2	Saldo (2) Geldfluss aus der investiven Gebarung (33 - 34)				0,00	0	0,00
SA 3	Saldo (3) Nettofinanzierungssaldo (SA 1 + SA 2)				1.087.701,73	1.114.300	-26.598,27
SA 4	Saldo (4) Geldfluss aus der Finanzierungstätigkeit (35 - 36)				0,00	0	0,00
SA 5	Saldo (5) Geldfluss aus der voranschlagswirksamen Gebarung (SA 3 + SA 4)				1.087.701,73	1.114.300	-26.598,27
SA00	Saldo (00) Nettoergebnis nach Haushaltsrücklagen (Saldo 0 + Saldo 01)	1.087.701,73	1.114.300	-26.598,27			
Ansatz 92500 Konto	Ertragsanteile an gemeinschaftlichen Bundesabgaben	RA2024	VA2024	Differenz	RA2024	VA2024	Differenz
		Ergebnisrechnung			Finanzierungsrechnung		
Operative Gebarung							
92500 859000	Ertragsanteile	1.075.374,32	1.102.000	-26.625,68	1.075.374,32	1.102.000	-26.625,68
92500 859400	Ertragsanteile nach dem ABVS	12.327,41	12.300	27,41	12.327,41	12.300	27,41
SU 21 / SU 31	Summe Erträge / Einzahlungen operative Gebarung	1.087.701,73	1.114.300	-26.598,27	1.087.701,73	1.114.300	-26.598,27
SU 22 / SU 32	Summe Aufwendungen / Auszahlungen operative Gebarung	0,00	0	0,00	0,00	0	0,00
SA 0 / SA 1	(0) Nettoergebnis (21 - 22) / Saldo (1) Geldfluss aus der operativen Gebarung (31 - 32)	1.087.701,73	1.114.300	-26.598,27	1.087.701,73	1.114.300	-26.598,27
SA01	Saldo (01) Haushaltsrücklagen (230 - 240)	0,00	0	0,00			
SA00	Saldo (00) Nettoergebnis nach Haushaltsrücklagen (Saldo 0 + Saldo 01)	1.087.701,73	1.114.300	-26.598,27			
Investive Gebarung							
SU 33	Summe Einzahlungen investive Gebarung				0,00	0	0,00
SU 34	Summe Auszahlungen investive Gebarung				0,00	0	0,00
SA 2	Saldo (2) Geldfluss aus der investiven Gebarung (33 - 34)				0,00	0	0,00
SA 3	Saldo (3) Nettofinanzierungssaldo (SA 1 + SA 2)				1.087.701,73	1.114.300	-26.598,27
Finanzierungstätigkeit							
SU 35	Summe Einzahlungen aus der Finanzierungstätigkeit				0,00	0	0,00
SU 36	Summe Auszahlungen aus der Finanzierungstätigkeit				0,00	0	0,00
SA 4	Saldo (4) Geldfluss aus der Finanzierungstätigkeit (35 - 36)				0,00	0	0,00
SA 5	Saldo (5) Geldfluss aus der voranschlagswirksamen Gebarung (SA 3 + SA 4)				1.087.701,73	1.114.300	-26.598,27

A 94	Finanzzuweisungen und Zuschüsse	RA2024	VA2024	Differenz	RA2024	VA2024	Differenz
		Ergebnisrechnung			Finanzierungsrechnung		
SA 0 / SA 1	(0) Nettoergebnis (21 - 22) / Saldo (1) Geldfluss aus der operativen Gebarung (31 - 32)	489.217,24	457.000	32.217,24	489.217,24	457.000	32.217,24
SA 2	Saldo (2) Geldfluss aus der investiven Gebarung (33 - 34)				0,00	0	0,00
SA 3	Saldo (3) Nettofinanzierungssaldo (SA 1 + SA 2)				489.217,24	457.000	32.217,24
SA 4	Saldo (4) Geldfluss aus der Finanzierungstätigkeit (35 - 36)				0,00	0	0,00
SA 5	Saldo (5) Geldfluss aus der voranschlagswirksamen Gebarung (SA 3 + SA 4)				489.217,24	457.000	32.217,24
SA00	Saldo (00) Nettoergebnis nach Haushaltsrücklagen (Saldo 0 + Saldo 01)	489.217,24	457.000	32.217,24			
UA 940	Bedarfszuweisungen	RA2024	VA2024	Differenz	RA2024	VA2024	Differenz
		Ergebnisrechnung			Finanzierungsrechnung		
SA 0 / SA 1	(0) Nettoergebnis (21 - 22) / Saldo (1) Geldfluss aus der operativen Gebarung (31 - 32)	423.583,02	421.800	1.783,02	423.583,02	421.800	1.783,02
SA 2	Saldo (2) Geldfluss aus der investiven Gebarung (33 - 34)				0,00	0	0,00
SA 3	Saldo (3) Nettofinanzierungssaldo (SA 1 + SA 2)				423.583,02	421.800	1.783,02
SA 4	Saldo (4) Geldfluss aus der Finanzierungstätigkeit (35 - 36)				0,00	0	0,00
SA 5	Saldo (5) Geldfluss aus der voranschlagswirksamen Gebarung (SA 3 + SA 4)				423.583,02	421.800	1.783,02
SA00	Saldo (00) Nettoergebnis nach Haushaltsrücklagen (Saldo 0 + Saldo 01)	423.583,02	421.800	1.783,02			

Ansatz 94000 Konto	Bedarfszuweisungen	RA2024	VA2024	Differenz	RA2024	VA2024	Differenz
		Ergebnisrechnung			Finanzierungsrechnung		
Operative Gebarung							
94000 861000	Bedarfszuweisung 1	133.583,02	130.600	2.983,02	133.583,02	130.600	2.983,02
94000 871100	Kapitaltransfers - Härteausgleich BZ 2	290.000,00	291.200	-1.200,00	290.000,00	291.200	-1.200,00
SU 21 / SU 31	Summe Erträge / Einzahlungen operative Gebarung	423.583,02	421.800	1.783,02	423.583,02	421.800	1.783,02
SU 22 / SU 32	Summe Aufwendungen / Auszahlungen operative Gebarung	0,00	0	0,00	0,00	0	0,00
SA 0 / SA 1	(0) Nettoergebnis (21 - 22) / Saldo (1) Geldfluss aus der operativen Gebarung (31 - 32)	423.583,02	421.800	1.783,02	423.583,02	421.800	1.783,02
SA01	Saldo (01) Haushaltsrücklagen (230 - 240)	0,00	0	0,00			
SA00	Saldo (00) Nettoergebnis nach Haushaltsrücklagen (Saldo 0 + Saldo 01)	423.583,02	421.800	1.783,02			
Investive Gebarung							
SU 33	Summe Einzahlungen investive Gebarung				0,00	0	0,00
SU 34	Summe Auszahlungen investive Gebarung				0,00	0	0,00
SA 2	Saldo (2) Geldfluss aus der investiven Gebarung (33 - 34)				0,00	0	0,00
SA 3	Saldo (3) Nettofinanzierungssaldo (SA 1 + SA 2)				423.583,02	421.800	1.783,02
Finanzierungstätigkeit							
SU 35	Summe Einzahlungen aus der Finanzierungstätigkeit				0,00	0	0,00
SU 36	Summe Auszahlungen aus der Finanzierungstätigkeit				0,00	0	0,00
SA 4	Saldo (4) Geldfluss aus der Finanzierungstätigkeit (35 - 36)				0,00	0	0,00
SA 5	Saldo (5) Geldfluss aus der voranschlagswirksamen Gebarung (SA 3 + SA 4)				423.583,02	421.800	1.783,02
UA 941	Sonstige Finanzzuweisungen nach dem FAG	RA2024	VA2024	Differenz	RA2024	VA2024	Differenz
		Ergebnisrechnung			Finanzierungsrechnung		
SA 0 / SA 1	(0) Nettoergebnis (21 - 22) / Saldo (1) Geldfluss aus der operativen Gebarung (31 - 32)	56.630,00	35.200	21.430,00	56.630,00	35.200	21.430,00
SA 2	Saldo (2) Geldfluss aus der investiven Gebarung (33 - 34)				0,00	0	0,00
SA 3	Saldo (3) Nettofinanzierungssaldo (SA 1 + SA 2)				56.630,00	35.200	21.430,00
SA 4	Saldo (4) Geldfluss aus der Finanzierungstätigkeit (35 - 36)				0,00	0	0,00
SA 5	Saldo (5) Geldfluss aus der voranschlagswirksamen Gebarung (SA 3 + SA 4)				56.630,00	35.200	21.430,00
SA00	Saldo (00) Nettoergebnis nach Haushaltsrücklagen (Saldo 0 + Saldo 01)	56.630,00	35.200	21.430,00			

Ansatz 94100 Konto	Sonstige Finanzzuweisungen nach dem FAG	RA2024	VA2024	Differenz	RA2024	VA2024	Differenz
		Ergebnisrechnung			Finanzierungsrechnung		
Operative Gebarung							
94100 860000	Finanzzuweisung d. Bundes n.d. FAG	56.630,00	35.200	21.430,00	56.630,00	35.200	21.430,00
SU 21 / SU 31	Summe Erträge / Einzahlungen operative Gebarung	56.630,00	35.200	21.430,00	56.630,00	35.200	21.430,00
SU 22 / SU 32	Summe Aufwendungen / Auszahlungen operative Gebarung	0,00	0	0,00	0,00	0	0,00
SA 0 / SA 1	(0) Nettoergebnis (21 - 22) / Saldo (1) Geldfluss aus der operativen Gebarung (31 - 32)	56.630,00	35.200	21.430,00	56.630,00	35.200	21.430,00
SA01	Saldo (01) Haushaltsrücklagen (230 - 240)	0,00	0	0,00			
SA00	Saldo (00) Nettoergebnis nach Haushaltsrücklagen (Saldo 0 + Saldo 01)	56.630,00	35.200	21.430,00			
Investive Gebarung							
SU 33	Summe Einzahlungen investive Gebarung				0,00	0	0,00
SU 34	Summe Auszahlungen investive Gebarung				0,00	0	0,00
SA 2	Saldo (2) Geldfluss aus der investiven Gebarung (33 - 34)				0,00	0	0,00
SA 3	Saldo (3) Nettofinanzierungssaldo (SA 1 + SA 2)				56.630,00	35.200	21.430,00
Finanzierungstätigkeit							
SU 35	Summe Einzahlungen aus der Finanzierungstätigkeit				0,00	0	0,00
SU 36	Summe Auszahlungen aus der Finanzierungstätigkeit				0,00	0	0,00
SA 4	Saldo (4) Geldfluss aus der Finanzierungstätigkeit (35 - 36)				0,00	0	0,00
SA 5	Saldo (5) Geldfluss aus der voranschlagswirksamen Gebarung (SA 3 + SA 4)				56.630,00	35.200	21.430,00
UA 946							
UA 946	Zuschüsse nach landesgesetzlichen Bestimmungen	RA2024	VA2024	Differenz	RA2024	VA2024	Differenz
		Ergebnisrechnung			Finanzierungsrechnung		
SA 0 / SA 1	(0) Nettoergebnis (21 - 22) / Saldo (1) Geldfluss aus der operativen Gebarung (31 - 32)	9.004,22	0	9.004,22	9.004,22	0	9.004,22
SA 2	Saldo (2) Geldfluss aus der investiven Gebarung (33 - 34)				0,00	0	0,00
SA 3	Saldo (3) Nettofinanzierungssaldo (SA 1 + SA 2)				9.004,22	0	9.004,22
SA 4	Saldo (4) Geldfluss aus der Finanzierungstätigkeit (35 - 36)				0,00	0	0,00
SA 5	Saldo (5) Geldfluss aus der voranschlagswirksamen Gebarung (SA 3 + SA 4)				9.004,22	0	9.004,22
SA00	Saldo (00) Nettoergebnis nach Haushaltsrücklagen (Saldo 0 + Saldo 01)	9.004,22	0	9.004,22			

Ansatz 94600 Konto	Zuschüsse nach landesgesetzlichen Bestimmungen	RA2024	VA2024	Differenz	RA2024	VA2024	Differenz
		Ergebnisrechnung			Finanzierungsrechnung		
Operative Gebarung							
94600 861000	von Ländern 3)	9.004,22	0	9.004,22	9.004,22	0	9.004,22
SU 21 / SU 31	Summe Erträge / Einzahlungen operative Gebarung	9.004,22	0	9.004,22	9.004,22	0	9.004,22
SU 22 / SU 32	Summe Aufwendungen / Auszahlungen operative Gebarung	0,00	0	0,00	0,00	0	0,00
SA 0 / SA 1	(0) Nettoergebnis (21 - 22) / Saldo (1) Geldfluss aus der operativen Gebarung (31 - 32)	9.004,22	0	9.004,22	9.004,22	0	9.004,22
SA01	Saldo (01) Haushaltsrücklagen (230 - 240)	0,00	0	0,00			
SA00	Saldo (00) Nettoergebnis nach Haushaltsrücklagen (Saldo 0 + Saldo 01)	9.004,22	0	9.004,22			
Investive Gebarung							
SU 33	Summe Einzahlungen investive Gebarung				0,00	0	0,00
SU 34	Summe Auszahlungen investive Gebarung				0,00	0	0,00
SA 2	Saldo (2) Geldfluss aus der investiven Gebarung (33 - 34)				0,00	0	0,00
SA 3	Saldo (3) Nettofinanzierungssaldo (SA 1 + SA 2)				9.004,22	0	9.004,22
Finanzierungstätigkeit							
SU 35	Summe Einzahlungen aus der Finanzierungstätigkeit				0,00	0	0,00
SU 36	Summe Auszahlungen aus der Finanzierungstätigkeit				0,00	0	0,00
SA 4	Saldo (4) Geldfluss aus der Finanzierungstätigkeit (35 - 36)				0,00	0	0,00
SA 5	Saldo (5) Geldfluss aus der voranschlagswirksamen Gebarung (SA 3 + SA 4)				9.004,22	0	9.004,22
A 98							
A 98	Haushaltsausgleich	RA2024	VA2024	Differenz	RA2024	VA2024	Differenz
		Ergebnisrechnung			Finanzierungsrechnung		
SA 0 / SA 1	(0) Nettoergebnis (21 - 22) / Saldo (1) Geldfluss aus der operativen Gebarung (31 - 32)	-117.669,10	0	-117.669,10	0,00	0	0,00
SA 2	Saldo (2) Geldfluss aus der investiven Gebarung (33 - 34)				0,00	0	0,00
SA 3	Saldo (3) Nettofinanzierungssaldo (SA 1 + SA 2)				0,00	0	0,00
SA 4	Saldo (4) Geldfluss aus der Finanzierungstätigkeit (35 - 36)				0,00	0	0,00
SA 5	Saldo (5) Geldfluss aus der voranschlagswirksamen Gebarung (SA 3 + SA 4)				0,00	0	0,00
SA00	Saldo (00) Nettoergebnis nach Haushaltsrücklagen (Saldo 0 + Saldo 01)	-117.669,10	0	-117.669,10			

UA 980	Verrechnung zwischen operativer Gebarung und Projekten	RA2024	VA2024	Differenz	RA2024	VA2024	Differenz
		Ergebnisrechnung			Finanzierungsrechnung		
SA 0 / SA 1	(0) Nettoergebnis (21 - 22) / Saldo (1) Geldfluss aus der operativen Gebarung (31 - 32)	-117.669,10	0	-117.669,10	0,00	0	0,00
SA 2	Saldo (2) Geldfluss aus der investiven Gebarung (33 - 34)				0,00	0	0,00
SA 3	Saldo (3) Nettofinanzierungssaldo (SA 1 + SA 2)				0,00	0	0,00
SA 4	Saldo (4) Geldfluss aus der Finanzierungstätigkeit (35 - 36)				0,00	0	0,00
SA 5	Saldo (5) Geldfluss aus der voranschlagswirksamen Gebarung (SA 3 + SA 4)				0,00	0	0,00
SA00	Saldo (00) Nettoergebnis nach Haushaltsrücklagen (Saldo 0 + Saldo 01)	-117.669,10	0	-117.669,10			
Ansatz 98000 Konto	!!! Text nicht gefunden !!!	RA2024	VA2024	Differenz	RA2024	VA2024	Differenz
		Ergebnisrechnung			Finanzierungsrechnung		
Operative Gebarung							
SU 21 / SU 31	Summe Erträge / Einzahlungen operative Gebarung	0,00	0	0,00	0,00	0	0,00
98000 799000	Zuweisungen an Verrechnungs- rücklagen zwischen operativer Gebarung und Projekten	117.669,10	0	117.669,10			
SU 22 / SU 32	Summe Aufwendungen / Auszahlungen operative Gebarung	117.669,10	0	117.669,10	0,00	0	0,00
SA 0 / SA 1	(0) Nettoergebnis (21 - 22) / Saldo (1) Geldfluss aus der operativen Gebarung (31 - 32)	-117.669,10	0	-117.669,10	0,00	0	0,00
SA01	Saldo (01) Haushaltsrücklagen (230 - 240)	0,00	0	0,00			
SA00	Saldo (00) Nettoergebnis nach Haushaltsrücklagen (Saldo 0 + Saldo 01)	-117.669,10	0	-117.669,10			
Investive Gebarung							
SU 33	Summe Einzahlungen investive Gebarung				0,00	0	0,00
SU 34	Summe Auszahlungen investive Gebarung				0,00	0	0,00
SA 2	Saldo (2) Geldfluss aus der investiven Gebarung (33 - 34)				0,00	0	0,00
SA 3	Saldo (3) Nettofinanzierungssaldo (SA 1 + SA 2)				0,00	0	0,00
Finanzierungstätigkeit							
SU 35	Summe Einzahlungen aus der Finanzierungstätigkeit				0,00	0	0,00
SU 36	Summe Auszahlungen aus der Finanzierungstätigkeit				0,00	0	0,00
SA 4	Saldo (4) Geldfluss aus der Finanzierungstätigkeit (35 - 36)				0,00	0	0,00
SA 5	Saldo (5) Geldfluss aus der voranschlagswirksamen Gebarung (SA 3 + SA 4)				0,00	0	0,00

Anlage 1d - Nettovermögensveränderungsrechnung

Rechnungsabschluss

Nettovermögensveränderungsrechnung	Saldo der Eröffnungsbilanz	Kumuliertes Nettoergebnis	Haushaltsrücklagen	Neubewertungsrücklagen	Fremdwährungsumrechnungsrücklagen	Summe Nettovermögen
Nettovermögen zum 31.12. 2023	4.513.276,12	-144.252,77	1.972.299,38	0,00	0,00	6.341.322,73
1. Änderungen der Ansatz- und Bewertungsmethoden	0,00	0,00		0,00	0,00	0,00
2. Nacherfassung von Vermögenswerten	0,00	0,00		0,00	0,00	0,00
3. Änderung der erstmaligen Eröffnungsbilanz (gem. § 38 Abs. 8)	0,00	0,00		0,00	0,00	0,00
Angepasstes Nettovermögen zum 31.12. 2023	4.513.276,12	-144.252,77	1.972.299,38	0,00	0,00	6.341.322,73
4. Veränderung aus der Bewertung von zur Veräußerung verfügbarer Finanzinstrumente				0,00		0,00
5. Veränderung aus der Bewertung von Beteiligungen				0,00		0,00
6. Veränderung aus der Umrechnung von Vermögen und Fremdmittel in fremder Währung					0,00	0,00
7. Veränderung aus Kapitalminderungen und -erhöhungen		0,00	0,00	0,00	0,00	0,00
Summe Nettoveränderung, die nicht in die Ergebnisrechnung eingegangen ist		0,00	0,00	0,00	0,00	0,00
8. Nettoergebnis des Finanzjahres (SA0)		-61.171,13				-61.171,13
9. Haushaltsrücklagen (SA01)		0,00	0,00			0,00
Nettovermögen zum 31.12. 2024	4.513.276,12	-205.423,90	1.972.299,38	0,00	0,00	6.280.151,60

Anlage 1e Ergebnisrechnung nach §1 Abs 2

Mittelverwendungs- und aufbringungsgruppen / sinngemäße Entsprechung bei wirtschaftlichen Unternehmungen	Gesamthaushalt						Summe für die Gebietskörperschaft
Finanzjahr / Geschäftsjahr							
Erläuterungen durch die Gebietskörperschaft:							

Anlage 1f Vermögensrechnung nach § 1 Abs. 2 - Aktiva

AKTIVA / Codes / <i>sinngemäße Entsprechung bei wirtschaftlichen Unternehmungen</i>	Gesamthaushalt						Summe für die Gebietskörperschaft
Finanzjahr / Geschäftsjahr							
Erläuterungen:							

Anlage 1f Vermögensrechnung nach § 1 Abs. 2 - Passiva

PASSIVA Codes / <i>sinngemäße Entsprechung bei wirtschaftlichen Unternehmungen</i>	Gesamthaushalt						Summe für die Gebietskörperschaft
Finanzjahr / Geschäftsjahr							
Erläuterungen:							

Anlage 5b - Rechnungsquerschnitt

Filter: Gemeindenr.: 01, Haushaltsjahr: 2024

VQS-Pos.	Zuordnung der MVAG	Bezeichnung	Anmerkungen	Gesamthaushalt	Haushalt ohne Quasi-KG	Quasi-KG
Mittelaufbringung (Erträge bzw. Einzahlungen und erhaltene Kapitaltransfers)						
10	3111	Einzahlungen aus eigenen Abgaben		159.843,16	159.843,16	0,00
11	2112	Erträge aus Ertragsanteilen		1.087.701,73	1.087.701,73	0,00
12	2113, 2114, 2115	Erträge aus Gebühren, Leistungen, Besitz und wirtschaftlicher Tätigkeit		470.751,43	311.707,77	159.043,66
13	2116	Erträge aus Veräußerungen, sonstige Erträge	ohne Gruppe (Konto) 806, 807, 899	59.202,74	59.201,14	1,60
14	2117	Nicht finanzierungswirksame operative Erträge	ohne Gruppe (Konto) 817, 819, 891	0,00	0,00	0,00
15	212	Erträge aus Transfers	ohne Gruppe (Konto) 813	830.774,51	812.829,51	17.945,00
16	213	Finanzerträge	ohne Gruppe (Konto) 818, 821, 825, 826	158,93	158,93	0,00
17	131	Erhaltene Kapitaltransfers (VHH Zugang)		69.865,08	50.277,01	19.588,07
19	Summe 1 (Mittelaufbringung bereinigt)			2.678.297,58	2.481.719,25	196.578,33
Mittelverwendung (Aufwendungen)						
20	2211-2213	Finanzierungswirksamer Personalaufwand		558.441,42	558.441,42	0,00
21	2221-2225	Finanzierungswirksamer Sachaufwand	ohne Gruppe (Konto) 799	809.094,75	750.260,35	58.834,40
22	2226	Verluste aus dem Abgang von Anlagevermögen, Rückstellungen für ausstehende Rechnungen	nur Gruppe (Konto) 683, 688	0,00	0,00	0,00
23	223	Transferaufwand	ohne Gruppe (Konto) 696, 761	809.131,72	749.569,98	59.561,74
24	224	Finanzaufwand	ohne Gruppe (Konto) 652, 654, 682, 694, 697, 699	115.327,26	80.823,11	34.504,15
29	Summe 2 (Mittelverwendung bereinigt)			2.291.995,15	2.139.094,86	152.900,29

VQS-Pos.	Zuordnung der MVAG	Bezeichnung	Anmerkungen	Gesamthaushalt	Haushalt ohne Quasi-KG	Quasi-KG
Vermögensbildung (Sachanlagevermögen), inkl. Vorräte						
30	1010, 102	Immaterielle Vermögenswerte und Sachanlagen (VHH Zugang)	ohne Gruppe (Konto) 090-098, 280	313.047,48	303.738,69	9.308,79
31	1010, 102	Immaterielle Vermögenswerte und Sachanlagen (VHH Abgang)	ohne Gruppe (Konto) 090-098, 280	-65.880,97	-65.880,97	0,00
32	1141	Vorräte (Saldo) (VHH Zugang Abgang)		0,00	0,00	0,00
39	Summe 3 (Vermögensbildung bereinigt)			247.166,51	237.857,72	9.308,79
49	Saldo = Summe 1 - Summe 2 - Summe 3			139.135,92	104.766,67	34.369,25
Überrechnung Quasi-Kapitalgesellschaften (Quasi KG) gemäß ESVG						
50	2301	Entnahmen von Haushaltsrücklagen		n.a	n.a	0,00
51	2401	Zuweisungen an Haushaltsrücklagen		n.a	n.a	0,00
52	332	Einzahlungen aus der Rückzahlung von Darlehen sowie gewährten Vorschüssen	ohne Gruppe (Konto) 280-282	n.a	n.a	0,00
53	342	Auszahlungen aus der Gewährung von Darlehen sowie gewährten Vorschüssen	ohne Gruppe (Konto) 280-282	n.a	n.a	0,00
54	351	Einzahlungen aus der Aufnahme von Finanzschulden		n.a	n.a	0,00
55	361	Auszahlungen aus der Tilgung von Finanzschulden		n.a	n.a	-118.311,67
56	333	Erhaltene Kapitaltransfers (Einzahlungen)		n.a	n.a	146.133,56
57	131	Erhaltene Kapitaltransfers (VHH Zugang)		n.a	n.a	-19.588,07
59	Überrechnung Quasi-KG Summe aus Position 49 und Position 50 bis 57			n.a	n.a	42.603,07
60	Finanzierungssaldo ("vorläufiges Maastricht-Ergebnis")			n.a	147.369,74	n.a
61	Erläuterungen der Gebietskörperschaft (optional):					

Anlage 6a - Nachweis über Transferzahlungen

Rechnungsabschluss

Transferzahlungen von/an Bund, Bundesfonds, Bundeskammern		
Art	Summe Einzahlungen	Summe Auszahlungen
Kapitaltransfers	26.545,49	
Transfers	56.630,00	
Transferzahlungen von/an Länder, Landesfonds, Landeskammern		
Art	Summe Einzahlungen	Summe Auszahlungen
Kapitaltransfers	468.300,00	
Transfers	417.639,39	196.037,37
Transferzahlungen von/an Gemeinden, Gemeindeverbände, Gemeindefonds		
Art	Summe Einzahlungen	Summe Auszahlungen
Kapitaltransfers		
Transfers	4.798,94	540.574,01
Transferzahlungen von/an Sozialversicherungsträger		
Art	Summe Einzahlungen	Summe Auszahlungen
Kapitaltransfers		
Transfers		
Transferzahlungen von/an sonst. Träger des öffentlichen Rechts		
Art	Summe Einzahlungen	Summe Auszahlungen
Kapitaltransfers	33.269,47	
Transfers		8.239,68

Anlage 6b - Nachweis über Haushaltsrücklagen und Zahlungsmittelreserven

Rechnungsabschluss

Art der Rücklage	Verwendungszweck	Ansatz/Konto	Rücklagenstand 31.12.2023	Veränderungen in 2024		Rücklagenstand 31.12.2024	Zahlungsmittelreserven		
				Zuführungen	Entnahmen		31.12.2023	31.12.2024	Nachweis
Allgemeine Haushaltsrücklagen									
Allgemein		98100/935019	1.934.104,00	0,00	0,00	1.934.104,00	0,00	0,00	
Allgemeine Haushaltsrücklagen Summe			1.934.104,00	0,00	0,00	1.934.104,00	0,00	0,00	
Zweckgebundene Haushaltsrücklagen									
Zweckgebunden	Ankauf eines MTA für die FF	16300/934001	38.195,38	0,00	0,00	38.195,38	38.195,38	38.195,38	06
Zweckgebundene Haushaltsrücklagen Summe			38.195,38	0,00	0,00	38.195,38	38.195,38	38.195,38	
Gesamtsumme			1.972.299,38	0,00	0,00	1.972.299,38	38.195,38	38.195,38	

Anlage 6c - Einzelnachweis über Finanzschulden und Schuldendienst gem. § 32 Abs. 1 und 2 (Gemeinden)

Angaben in Euro

	Ansatz und Konto	Währung	Darlehenshöhe gesamt	Buchwert Stand 31.12.2023	Zugang 2024	Tilgung 2024	Zinsen 2024	Summe Schuldendienst	Schulden- dienstersatz 2024	Buchwert Stand 31.12.2024	Nettoschulden- dienst	Laufzeit (von jjjj)	Laufzeit (bis jjjj)
1. Darlehen für Investitionszwecke													
1.1 ...von Trägern des öffentlichen Rechts													
1.1.1 ...von Bund, Bundesfonds, Bundeskammern													
1.1.2 ...von Ländern, Landesfonds, Landeskammern													
1.1.3 ...von Gemeinden, Gemeindeverbänden, Gemeindefonds													
1.1.4 ...von Sozialversicherungsträgern													
1.1.5 ...von sonstigen Trägern öffentlichen Rechts													
1.2 ...von Beteiligungen der Gebietskörperschaft (ohne Finanzunternehmen)													
1.3 ...von Unternehmen (ohne Beteiligungen und ohne Finanzunternehmen)													
1.4 ...von Finanzunternehmen													
1.4.1 ... im Inland													
D00001	84600 346100	EUR	300.000,00	174.000,00	0,00	12.000,00	9.000,53	21.000,53	0,00	162.000,00	21.000,53	2013	2038
D00002	89400 346100	EUR	1.290.000,00	743.750,02	0,00	35.416,66	34.299,14	69.715,80	0,00	708.333,36	69.715,80	2017	2044
D00004	85000 346100	EUR	60.000,00	43.200,00	0,00	2.400,00	2.165,37	4.565,37	0,00	40.800,00	4.565,37	2016	2041
D00005	85000 346100	EUR	34.398,69	25.177,85	0,00	957,33	1.277,14	2.234,47	0,00	24.220,52	2.234,47	2016	2041
D00006	85000 346100	EUR	120.000,00	59.900,00	0,00	4.800,00	2.875,03	7.675,03	0,00	55.100,00	7.675,03	2011	2036
D00007	85100 346100	EUR	757.901,60	46.835,40	0,00	46.835,40	1.714,58	48.549,98	0,00	0,00	48.549,98	2003	2024
D00008	85100 346100	EUR	939.514,40	146.219,96	0,00	46.751,01	5.588,09	52.339,10	0,00	99.468,95	52.339,10	2000	2026
D00009	85100 346100	EUR	118.800,92	86.822,25	0,00	3.301,25	4.404,02	7.705,27	0,00	83.521,00	7.705,27	2016	2041
D00011	89400 346100	EUR	300.000,00	252.000,00	0,00	12.000,00	11.342,89	23.342,89	0,00	240.000,00	23.342,89	2020	2044
D00012	16300 346100	EUR	181.800,00	170.669,40	0,00	7.420,40	7.305,52	14.725,92	0,00	163.249,00	14.725,92	2022	2046

	Ansatz und Konto	Währung	Darlehenshöhe gesamt	Buchwert Stand 31.12.2023	Zugang 2024	Tilgung 2024	Zinsen 2024	Summe Schuldendienst	Schulden- dienstsätze 2024	Buchwert Stand 31.12.2024	Nettoschulden- dienst	Laufzeit (von jjjj)	Laufzeit (bis jjjj)
D00013	85000 346100	EUR	40.000,00	36.000,00	0,00	1.600,00	1.608,95	3.208,95	0,00	34.400,00	3.208,95	2021	2046
D00014	85310 346100	EUR	350.000,00	344.166,66	0,00	11.666,68	14.769,88	26.436,56	0,00	332.499,98	26.436,56	2023	2053
D00015	87000 346100	EUR	75.000,00	75.000,00	0,00	3.000,00	3.161,16	6.161,16	0,00	72.000,00	6.161,16	2023	2048
D00017	24000 346100	EUR	290.423,76	290.423,76	0,00	0,00	11.898,77	11.898,77	0,00	290.423,76	11.898,77	2023	2025
D00022	24000 346100	EUR	91.200,00	0,00	91.200,00	0,00	0,00	0,00	0,00	91.200,00	0,00	2024	2055
1.4.2 ... im Ausland													
1.5 ... von Sonstigen													
Zwischensumme				2.494.165,30	91.200,00	188.148,73	111.411,07	299.559,80	0,00	2.397.216,57	299.559,80		
2. Finanzschulden für den laufenden Aufwand													
2.1 ...von Trägern des öffentlichen Rechts													
2.1.1 ...von Bund, Bundesfonds, Bundeskammern													
2.1.2 ...von Ländern, Landesfonds, Landeskammern													
2.1.3 ...von Gemeinden, Gemeindeverbänden, Gemeindefonds													
2.1.4 ...von Sozialversicherungsträgern													
2.1.5 ...von sonstigen Trägern öffentlichen Rechts													
2.2 ...von Beteiligungen der Gebietskörperschaft (ohne Finanzunternehmen)													
2.3 ...von Unternehmen (ohne Beteiligungen und ohne Finanzunternehmen)													
2.4 ...von Finanzunternehmen													
2.4.1 ... im Inland													
2.4.2 ... im Ausland													
2.5 ... von Sonstigen													
Zwischensumme				0,00	0,00	0,00	0,00	0,00	0,00	0,00	0,00		
Summe				2.494.165,30	91.200,00	188.148,73	111.411,07	299.559,80	0,00	2.397.216,57	299.559,80		
Davon ohne A85-89				635.093,16	91.200,00	19.420,40	28.204,82	47.625,22	0,00	706.872,76	47.625,22		
3. Finanzschulden gem. § 32 (2)													
3.1 ...von Trägern des öffentlichen Rechts													
3.2 ...von Finanzunternehmen													

	Ansatz und Konto	Währung	Darlehenshöhe gesamt	Buchwert Stand 31.12.2023	Zugang 2024	Tilgung 2024	Zinsen 2024	Summe Schuldendienst	Schulden- dienstsätze 2024	Buchwert Stand 31.12.2024	Nettoschulden- dienst	Laufzeit (von jjjj)	Laufzeit (bis jjjj)
3.2.1 ...im Inland													
3.2.2 ...im Ausland													
Summe													

Anlage 6d - Einzelnachweis über Finanzschulden gemäß § 32 Abs. 3

Angaben in Euro

Finanzschulden (Einzelnachweis)	Ansatz und Konto	Währung	Darlehenshöhe gesamt	Buchwert/Stand 31.12. 2023	Zugang 2024	Tilgung 2024	Zinsen 2024	Summe Schuldendienst	Buchwert/Stand 31.12. 2024	Nettoschulden-dienst	Laufzeit (von jjjj)	Laufzeit (bis jjjj)
1. Finanzschulden gem. § 32 Abs. 3 Z. 1 (Forderungskauf)												
1.1 ...von Trägern des öffentlichen Rechts												
1.1.1 ...von Bund, Bundesfonds, Bundeskammern												
1.1.2 ...von Ländern, Landesfonds, Landeskammern												
1.1.3 ...von Gemeinden, Gemeindeverbänden, Gemeindefonds												
1.1.4 ...von Sozialversicherungsträgern												
1.1.5 ...von sonstigen Trägern öffentlichen Rechts												
1.2 ...von Beteiligungen der Gebietskörperschaft (ohne Finanzunternehmen)												
1.3 ...von Unternehmen (ohne Beteiligungen und ohne Finanzunternehmen)												
1.4 ...von Finanzunternehmen												
1.4.1 ... im Inland												
1.4.2 ... im Ausland												
1.5 ... von Sonstigen												
Summe				0,00	0,00	0,00	0,00	0,00	0,00	0,00		
2. Finanzschulden gem. § 32 Abs. 3 Z. 2 (Kaufpreisstundung)												
2.1 ...von Trägern des öffentlichen Rechts												
2.1.1 ...von Bund, Bundesfonds, Bundeskammern												
2.1.2 ...von Ländern, Landesfonds, Landeskammern												
2.1.3 ...von Gemeinden, Gemeindeverbänden, Gemeindefonds												
2.1.4 ...von Sozialversicherungsträgern												
2.1.5 ...von sonstigen Trägern öffentlichen Rechts												
2.2 ...von Beteiligungen der Gebietskörperschaft (ohne Finanzunternehmen)												
2.3 ...von Unternehmen (ohne Beteiligungen und ohne Finanzunternehmen)												
2.4 ...von Finanzunternehmen												
2.4.1 ... im Inland												
2.4.2 ... im Ausland												
2.5 ... von Sonstigen												
Summe				0,00	0,00	0,00	0,00	0,00	0,00	0,00		

Anlage 6f - Nachweis über haushaltsinterne Vergütungen

Rechnungsabschluss

Gruppenebene			Erträge	Aufwendungen
	Ansatz Konto	Bezeichnung		
0		Vertretungskörper und allgemeine Verwaltung (Gemeinden)	4.140,00	8.889,50
1		Öffentliche Ordnung und Sicherheit (Länder und Gemeinden)	0,00	0,00
2		Unterricht, Erziehung, Sport und Wissenschaft (Länder und Gemeinden)	3.855,00	8.274,00
3		Kunst, Kultur und Kultus (Länder und Gemeinden)	0,00	5.669,50
4		Soziale Wohlfahrt und Wohnbauförderung (Länder und Gemeinden)	0,00	0,00
5		Gesundheit (Länder und Gemeinden)	0,00	0,00
6		Straßen- und Wasserbau, Verkehr (Länder und Gemeinden)	0,00	8.280,00
7		Wirtschaftsförderung (Länder und Gemeinden)	0,00	0,00
8		Dienstleistungen (Länder und Gemeinden)	96.051,00	72.933,00
9		Finanzwirtschaft (Länder und Gemeinden)	0,00	0,00
Summe			104.046,00	104.046,00

Anlage 6g - Anlagenspiegel

Angaben in Euro (Rechnungsabschluss)

Code	Ansatz VRV 2015	Bezeichnung	Buchwert Stand 31.12.2023	Zugänge 2024	Abgänge 2024	Umbuchungen 2024	Abschreibung 2024	Wertaufholung/ Wertminderung 2024	Buchwert Stand 31.12.2024
1010		Immaterielle Vermögenswerte	4.988,76	4.428,00	0,00	0,00	997,75	0,00	8.419,01
1021		Grundstücke, Grundstückseinrichtungen und Infrastruktur	3.141.244,55	83.695,21	65.880,97	0,00	218.949,41	0,00	2.940.109,38
1022		Gebäude und Bauten	6.044.913,94	0,00	0,00	364.946,96	169.633,57	0,00	6.240.227,33
1023		Wasser- und Abwasserbauten und -anlagen	1.947.805,31	1.057,62	0,00	0,00	72.346,61	0,00	1.876.516,32
1024		Sonderanlagen	119.346,32	170,00	0,00	0,00	6.147,40	0,00	113.368,92
1025		Technische Anlagen, Fahrzeuge und Maschinen	232.399,02	101.220,05	0,00	0,00	34.976,95	0,00	298.642,12
1026		Amts-, Betriebs- und Geschäftsausstattung	349.428,50	14.162,11	0,00	131.689,05	71.000,93	0,00	424.278,73
1028		Geleistete Anzahlungen für Anlagen und Anlagen in Bau	626.099,12	108.314,49	0,00	-496.636,01	0,00	0,00	237.777,60
		Gesamt	12.466.225,52	313.047,48	65.880,97	0,00	574.052,62	0,00	12.139.339,41

Anlage 6h - Liste der nicht bewerteten Kulturgüter

Anlage 6i - Leasingsspiegel

Angaben in Euro (Rechnungsabschluss)

Finanzierungsleasing

Ansatz oder Projektbezeichnung	Anschaffungskosten	Buchwert 31.12.2023	Buchwert 31.12.2024	Summe ausstehender Mindestleasingzahlungen	Restlaufzeit in Jahren	Kautionen für Finanzierungsleasing
Summe Gesamthaushalt						
Wirtschaftliche Unternehmungen, Betriebe, betriebsähnliche Einrichtungen gem. §1 Abs. 2						
Summe						

Anlage 6i - Leasingsspiegel - Operating Leasing

Ansatz oder Projektbezeichnung	Grundmietzeit in Jahren (von - bis)	Gesamtkosten	Einmalkaution	Leasingentgelt (ohne lfd. Kaution) pro Jahr	Laufende Kaution	Restlaufzeit in Jahren	Kumulierte Restzahlungen
Bauhofauto		0,00	0,00	0,00	0,00		0,00
Summe		0,00	0,00	0,00	0,00		0,00
Wirtschaftliche Unternehmungen, Betriebe, betriebsähnliche Einrichtungen gem. §1 Abs. 2							
Summe							

Anlage 6j - Nachweis über unmittelbare Beteiligungen der Gebietskörperschaft

Position	Attribut / Kennzahl	Angaben zur unmittelbaren Beteiligung	Anmerkungen zur Befüllung des Nachweises
1	Name der Einheit	Neubruck Immobilien GmbH	
2	Firmenbuchnummer	388885S	
3	Beteiligungsart	Sonstige	Verbunden/assoziiert/sonstige
4	Stamm-/Grundkapital	1.400,00	z.B Euro 70 000,00
5	Anteil der Gebietskörperschaft in %	4,000	z.B 100%
6	Buchwert der Beteiligung	0,00	
7	Geschäftsjahr		tt.mm.jj - tt.mm.jj
8	Eigenkapital/geschätztes Nettovermögen (t-1)	0,00	= Bewertungsansatz lt. VRV
9	Eigenkapital/geschätztes Nettovermögen (t)	0,00	
10	Bilanzsumme	0,00	
11	Finanzverbindlichkeiten	0,00	Aus Jahresabschlüssen eindeutig ablesbar
12	Jahresüberschuss/Jahresfehlbetrag	0,00	
13	Gewinnausschüttung an die Gebietskörperschaft	0,00	
14	Klassifikation nach ESVG	1102	Sektor lt. aktueller Liste der Einheiten des öffentlichen Sektors gemäß ESVG
15	Konzernabschluss	Nein	ja/nein (ev. Link auf Homepage)

Anlage 6k - Nachweis über Beteiligungen mit mittelbarer Kontrolle der Gebietskörperschaft aufgrund einer durchgerechneten Beteiligungshöhe von mehr als 50%

Anlage 6I – Nachweis über verwaltete Einrichtungen

Anstalten/ Stiftungen/Fonds Bezeichnung/Name	Guthaben bei Kreditinstituten per 31.12.2024	Forderungen aus Darlehen per 31.12.2024	Verbindlichkeiten gegenüber Kreditinstituten per 31.12.2024	Geschätztes Nettvermögen per 31.12.2023	Geschätztes Nettvermögen per 31.12.2024	Landes-/ Gemeindeanteil am geschätzten Nettvermögen 2024
Summe						

Anlage 6m - Nachweis über aktive Finanzinstrumente

Kategorie	Buchwert Stand 31.12.2024	Wechselkurs- differenzen	Durchschn. Nominal- verzinsung in %	durchschnittliche Rendite in %	durchschnittliche RLZ in Jahren
Summe	0,00	0,00			
Wirtschaftliche Unternehmungen, Betriebe, betriebsähnliche Einrichtungen nach § 1 Abs. 2					
Summe	0,00	0,00			

Anlage 6n - Einzelnachweis über aktive Finanzinstrumente

Wertpapier- bezeichnung	Whrg.	Stand bei Anschaffung in Euro	Buchwert 31.12.2023 in Euro	Zugang in Euro	Abgang in Euro	Buchwert 31.12.2024 in Euro	Wechsel- kurs bei Anschaffung	Wechsel- kurs 31.12.2023	Wechsel- kurs 31.12.2024	Buchwert bei Anschaffung in Fremdwahrung	Buchwert 31.12.2023 in Fremdwahrung	Stand 31.12.2024 in Fremdwahrung
Summe												
Wirtschaftliche Unternehmungen, Betriebe, betriebsahnliche Einrichtungen gem. §1 Abs. 2												
Summe												

Anlage 6o - Nachweis über derivative Finanzinstrumente ohne Grundgeschäft

Art des Geschäftes (z.B. Währungs-/Zinstauschvertrag)	Nominalvolumen	Laufzeit	Beizulegender Zeitwert derivativer Finanzinstrumente ohne Grundgeschäft	
			31.12.2023	31.12.2024
Summe				
Wirtschaftliche Unternehmungen, Betriebe, betriebsähnliche Einrichtungen gem. § 1 Abs. 2				
Summe				

Anlage 6p - Einzelnachweis über Risiken von Finanzinstrumenten

Wertpapierbezeichnung	Whrg.	Stand in Fremd- währung bzw. EUR 31.12.2024	Wechselkurs bei Zugang	Wechselkurs 31.12.2024	Fremdwäh- rungsumrech- nungsrücklage 2024 in Euro	Verzinsung fix/variabel	Effektivzins 31.12.2024	Zinsan- passungs- termin	Bonitätskriterien 31.12.2024	Nominale in EUR 31.12.2024	Ausfallsrisiko über Nominale in EUR 31.12.2024
Wirtschaftliche Unternehmungen, Betriebe, betriebsähnliche Einrichtungen gem. § 1 Abs. 2											

Anlage 6q - Rückstellungsspiegel

Rechnungsabschluss

Rückstellungen	Stand 31.12.2023	Dotierung (+) 2024	Auflösung (-) inkl. Verbrauch 2024	Stand 31.12.2024
Kurzfristige Rückstellungen	0,00	0,00	0,00	0,00
Rückstellungen für Prozesskosten	0,00	0,00	0,00	0,00
Rückstellungen für ausstehende Rechnungen	0,00	0,00	0,00	0,00
Rückstellungen für nicht konsumierte Urlaube	0,00	0,00	0,00	0,00
Sonstige kurzfristige Rückstellungen	0,00	0,00	0,00	0,00
Langfristige Rückstellungen	32.960,00	2.980,00	1.790,00	34.150,00
Rückstellungen für Abfertigungen	0,00	0,00	0,00	0,00
Rückstellungen für Jubiläumszuwendungen	32.960,00	2.980,00	1.790,00	34.150,00
Rückstellungen für Haftungen	0,00	0,00	0,00	0,00
Rückstellungen für Sanierungen von Altlasten	0,00	0,00	0,00	0,00
Rückstellungen für Pensionen	0,00	0,00	0,00	0,00
Sonstige langfristige Rückstellungen	0,00	0,00	0,00	0,00
Summe	32.960,00	2.980,00	1.790,00	34.150,00

Anlage 6r - Haftungsnachweis

Rechnungsabschluss

Teil A - Haftungspositionen relevant iSd Art. 15a Vereinbarung HOG						
Bezeichnung der/des Haftungsnehmerin/s oder einer Gruppe gleichartiger Haftungen	Haftungsrahmen	Stand 31.12.2023	Zugänge (+) 2024	Abgänge (-) 2024	Stand 31.12.2024	davon Umklassifizierungen 2024
Untergruppe 1 - Haftungen f. Kredit- und Finanzinstitute						
Haftung Unser G'schäft	10.000,00	0,00	10.000,00	0,00	10.000,00	0,00
Haftung Neubruck Immobilien GmbH	66.000,00	66.000,00	0,00	11.235,80	54.764,20	0,00
Zwischensumme - Untergruppe 1	76.000,00	66.000,00	10.000,00	11.235,80	64.764,20	0,00
Summe A1	76.000,00	66.000,00	10.000,00	11.235,80	64.764,20	0,00
Gesamtsumme A (=Summe A1 + Summe A2)	76.000,00	66.000,00	10.000,00	11.235,80	64.764,20	0,00
Haftungsobergrenze					0,00	davon Passivüberschreitungen

Zusammenfassung der Gemeindehaftungen			
0% Einnahmen Abschn. 92+93 VVJ	Summe Haftungen Jahresende	Unter/Ober Haftungsgrenze	Haftungsgrenze OK/überschritten
0,00	64.764,20	-64.764,20	überschritten

Risikovorsorgen für Haftungsübernahmen			
Risikogruppen 2-4	Ausnutzungsstand Jahresende je Risikogruppe	Risikovorsorgelt. Ausnutzungsstand	Summen Risikovorsorge
Summe RG 2:	0,00	10%	0,00
Summe RG 3:	0,00	50%	0,00
Summe RG 4:	0,00	100%	0,00
			0,00

Anlage 6s - Anzahl der Ruhe- und Versorgungsgenussempfängerinnen und -empfänger und pensionsbezogene Aufwendungen

Jahr	Aufwendungen für Pensionsleistungen der Gebietskörperschaft		Anzahl der Ruhegenussempfängerinnen und -empfänger		Anzahl der Versorgungsgenussempfängerinnen und -empfänger		Aufwendungen für Pensionsleistungen Zusammenfassung nach § 1 Abs. 2	Anzahl der Ruhe- und Versorgungsgenussempfängerinnen und -empfänger Zusammenfassung gem. § 1 Abs. 2
	Gesamt	davon Landeslehrerinnen und -lehrer	Gesamt	davon Landeslehrerinnen und -lehrer	Gesamt	davon Landeslehrerinnen und -lehrer		
Summe Aufw. für 30 Jahre			n.a	n.a	n.a	n.a		n.a

Anlage 6t - Einzelnachweis über die nicht voranschlagswirksame Gebarung gem. § 12

Rechnungsabschluss

Konto	Kontenbezeichnung	Stand 31.12.2023	Umsatz Soll	Umsatz Haben	Stand 31.12.2024
Veränderungen der nicht voranschlagswirksamen Forderungen					
270000	Finanzamt Vorsteuerbeträge (nicht voranschlagswirk	42.936,42	0,00	-34.057,45	8.878,97
271000	Umsatzsteuer Verrechnungskonto – Gutschrift (nicht	0,00	0,00	0,00	0,00
272000	Kautionen (nicht voranschlagswirksame Gebarung)	0,00	0,00	0,00	0,00
279000	Sonstige für Dritte geleistete Vorschüsse (nicht v	0,00	0,00	0,00	0,00
279100		1.508,06	0,00	-673,61	834,45
287000	Sonstige kurzfristige Forderungen (nicht voranschl	0,00	0,00	0,00	0,00
Summe		44.444,48	0,00	-34.731,06	9.713,42
Veränderungen der nicht voranschlagswirksamen Verbindlichkeiten					
360000	Umsatzsteuer (nicht voranschlagswirksame Gebarung)	8.633,66	0,00	773,57	9.407,23
360100	UST 20 %	0,00	0,00	0,00	0,00
361000	Erläge von/für Dienststellen der Gebietskörperscha	0,00	0,00	0,00	0,00
362000	Gehaltsabzugsgebarungen (nicht voranschlagswirksam	1.833,03	0,00	780,06	2.613,09
362100	Gehaltsabzugsgebarung - BVA Verrechnung	11.257,98	0,00	760,08	12.018,06
362200	Gehaltsabzugsgebarung - GKK Verrechnung	0,00	0,00	0,00	0,00
362300	Sozialversicherungsbeiträge	0,00	0,00	0,00	0,00
362310	Pensionsversicherung Bürgermei ster	5.632,20	0,00	-5.632,20	0,00
362500	Gehaltsabzugsgebarung -Finanz amt DB	1.102,99	0,00	95,13	1.198,12
363000	Einbehaltungen und Überzahlungen von Dritten (nich	0,00	0,00	0,00	0,00
363998	Einbehaltungen und Überzahlung en von Dritten -	1.344,18	0,00	-1.270,02	74,16
364000	Einbehaltungen und Überzahlungen von Stiftungen un	0,00	0,00	0,00	0,00
368000	Barvorlagen (nicht voranschlagswirksame Gebarung)	0,00	0,00	0,00	0,00
369000	Sonstige Erläge (nicht voranschlagswirksame Gebaru	203,60	0,00	28,20	231,80
369100	Sonstige Erläge Nächtigungstax e	105,82	94,26	312,19	323,75
369200	Sonstige Erläge Interessentenb eitrag	0,00	0,00	0,00	0,00
369300	Jagdpacht	11.300,00	0,00	0,00	11.300,00
369400		34.261,65	605,40	-1.956,72	31.699,53
369500		2.973,40	0,00	1.186,70	4.160,10
369600		0,00	0,00	0,00	0,00
369700	Kaution für Gschäft Chip	80,00	0,00	1.260,00	1.340,00
370000	Erhaltene Anzahlungen (nicht voranschlagswirksame	0,00	0,00	0,00	0,00
371000	Umsatzsteuer Verrechnungskonto - Zahllast (nicht v	0,00	0,00	0,00	0,00
379000	Sonstige Verbindlichkeiten (nicht voranschlagswirk	0,00	0,00	0,00	0,00
Summe		78.728,51	699,66	-3.663,01	74.365,84

Anlage 6u - Liste der nicht bewerteten kofinanzierten Schutzbauten

Bezeichnung	Standort
-------------	----------

Rechnungsabschluss 2024/Option Ist Detaillierter Investitionsplan

Investition	1000001	Beginn	01.08.2019	Ende	31.12.2025	BwSt	9999				
Bezeichnung	Kindergarten Neubau										
Inv.Teil-Nr.	Bezeichnung										
01	Kindergarten Neubau										
VA-Stelle	Bezeichnung	Summe VA bis 2024	Ergebnis 2023	Ergebnis 2024	VA 2024	Differenz 2024	VA 2025	VA 2026	VA 2027	VA weitere Jahre	
1.24000.729960	Transfers an Unternehmungen - IST-Überschuss	34.400	0,00	0,00	34.100	34.100,00	0	0	0	0	
5.24000.001000	Unbebaute Grundstücke - Ankauf	60.100	0,00	0,00	0	0,00	0	0	0	0	
5.24000.006000	Sonstige Grundstückseinrichtun gen	0	1.920,00	0,00	0	0,00	0	0	0	0	
5.24000.010000	Gebäude und Bauten	0	27.000,00	0,00	0	0,00	0	0	0	0	
5.24000.020000	Maschinen und maschinelle Anla gen	0	0,00	0,00	0	0,00	0	0	0	0	
5.24000.042000	Möbel, Bücher, Spiele	0	2.100,00	0,00	0	0,00	0	0	0	0	
5.24000.061000	Errichtung Kindergarten Bauten	2.842.800	0,00	0,00	0	0,00	0	0	0	0	
5.24000.346100	Investitionsdarlehen von Unter nehmen (ohne Finanzunternehmen) und anderen	4.386.900	1.764.026,24	0,00	290.400	290.400,00	0	0	0	0	
Kosten		7.324.200	1.795.046,24	0,00	324.500	324.500,00	0	0	0	0	
2.24000.829960	Sonstige Erträge - IST- Überschuss	241.200	0,00	0,00	0	0,00	0	0	0	0	
6.24000.301000	Kapitaltransfers von Ländern, Landesfonds und Landeskammern	2.020.900	892.068,07	0,00	0	0,00	0	0	0	0	
6.24000.309000	Kapitaltransfers von der Europ äischen Union	2.021.400	871.958,17	0,00	0	0,00	0	0	0	0	
6.24000.346100	Aufnahme Darlehen Kindergarten nehmen (ohne Finanzunternehmen) und anderen	3.040.700	0,00	0,00	324.500	324.500,00	0	0	0	0	
Finanzierung		7.324.200	1.764.026,24	0,00	324.500	324.500,00	0	0	0	0	
Saldo		0	-31.020,00	0,00	0	0,00	0	0	0	0	
Investition 1000001 Kosten		7.324.200	1.795.046,24	0,00	324.500	324.500,00	0	0	0	0	
Investition 1000001 Finanzierung		7.324.200	1.764.026,24	0,00	324.500	324.500,00	0	0	0	0	
Investition 1000001 Saldo		0	-31.020,00	0,00	0	0,00	0	0	0	0	
Kosten RA bis 2024		3.595.257,56									
Finanzierung RA bis 2024		3.561.193,75									
Finanzierungsergebnis		-34.063,81									

Investition	1000003	Beginn	01.01.2020	Ende	31.12.2050	BwSt	9999				
Bezeichnung	Güterwege Erhaltung										
Inv.Teil-Nr.	Bezeichnung										
01											
VA-Stelle	Bezeichnung	Summe VA bis 2024	Ergebnis 2023	Ergebnis 2024	VA 2024	Differenz 2024	VA 2025	VA 2026	VA 2027	VA weitere Jahre	
1.71000.729910	Rückführung in operativen HH	22.000	0,00	0,00	0	0,00	0	0	0	0	
1.71000.729960	Transfers an Unternehmungen - IST-Überschuss	65.500	0,00	0,00	65.500	65.500,00	0	0	0	0	
5.71000.002000	Straßenbauten	137.600	86.766,99	37.031,92	38.000	968,08	0	0	0	0	
Kosten		225.100	86.766,99	37.031,92	103.500	66.468,08	0	0	0	0	
2.71000.829910	Sonstige Erträge Zuführung vom OH	54.000	0,00	0,00	0	0,00	0	0	0	0	
2.71000.829960	Sonstige Erträge - IST- Überschuss	25.900	0,00	0,00	0	0,00	0	0	0	0	
2.71000.871000	Bedarfszuweisung von NÖ Landes regierung	29.400	10.500,00	11.400,00	11.400	0,00	0	0	0	0	
2.71000.899000	Entnahmen aus Verrechnungs- rücklagen zwischen operativer Gebarung und Projekten	0	0,00	26.730,00	0	-26.730,00	0	0	0	0	
6.71000.301000	Kapitaltransfers von Ländern, Landesfonds und Landeskammern	29.400	10.500,00	11.400,00	11.400	0,00	0	0	0	0	
6.71000.307000	Kapitaltransfers von privaten Haushalten und privaten Organi sationen ohne Erwerbzweck und	9.600	0,00	0,00	0	0,00	0	0	0	0	
6.71000.307100	Kapitaltransfers von privaten Haushalten - GW Interessentenbeiträge	21.600	224,47	107,54	21.600	21.492,46	0	0	0	0	
Finanzierung		169.900	21.224,47	49.637,54	44.400	-5.237,54	0	0	0	0	
Saldo		-55.200	-65.542,52	12.605,62	-59.100	-71.705,62	0	0	0	0	
Investition 1000003 Kosten		225.100	86.766,99	37.031,92	103.500	66.468,08	0	0	0	0	
Investition 1000003 Finanzierung		169.900	21.224,47	49.637,54	44.400	-5.237,54	0	0	0	0	
Investition 1000003 Saldo		-55.200	-65.542,52	12.605,62	-59.100	-71.705,62	0	0	0	0	
Kosten RA bis 2024		184.702,73									
Finanzierung RA bis 2024		131.765,83									
Finanzierungsergebnis		-52.936,90									

Investition	1000013	Beginn	01.01.2021	Ende	31.12.2025	BwSt	9999				
Bezeichnung	Straßenbau										
Inv.Teil-Nr.	Bezeichnung										
01	Straßenbau										
VA-Stelle	Bezeichnung	Summe VA bis 2024	Ergebnis 2023	Ergebnis 2024	VA 2024	Differenz 2024	VA 2025	VA 2026	VA 2027	VA weitere Jahre	
5.61200.002000	Straßenbauten	66.500	36.683,64	24.771,70	66.500	41.728,30	0	0	0	0	
5.61200.005000	Anlagen zu Straßenbauten	0	40.514,18	9.426,59	0	-9.426,59	0	0	0	0	
5.61200.060000	Im Bau befindliche Grundstücks einrichtungen	275.000	0,00	0,00	0	0,00	0	0	0	0	
Kosten		341.500	77.197,82	34.198,29	66.500	32.301,71	0	0	0	0	
2.61200.829960	Sonstige Erträge - IST- Überschuss	296.800	0,00	0,00	16.500	16.500,00	0	0	0	0	
2.61200.871000	Fördermittel des Landes	190.000	0,00	50.000,00	50.000	0,00	0	0	0	0	
6.61200.300000	Kapitaltransfers von Bund, Bundesfonds und Bundeskammern	0	0,00	0,00	0	0,00	0	0	0	0	
6.61200.301000	Kapitaltransfers von Ländern, Landesfonds und Landeskammern	0	0,00	5.500,00	0	-5.500,00	0	0	0	0	
Finanzierung		486.800	0,00	55.500,00	66.500	11.000,00	0	0	0	0	
Saldo		145.300	-77.197,82	21.301,71	0	-21.301,71	0	0	0	0	
Investition 1000013 Kosten		341.500	77.197,82	34.198,29	66.500	32.301,71	0	0	0	0	
Investition 1000013 Finanzierung		486.800	0,00	55.500,00	66.500	11.000,00	0	0	0	0	
Investition 1000013 Saldo		145.300	-77.197,82	21.301,71	0	-21.301,71	0	0	0	0	
Kosten RA bis 2024		404.273,51									
Finanzierung RA bis 2024		442.028,09									
Finanzierungsergebnis		37.754,58									

Investition	1000028	Beginn	01.01.2021	Ende	31.12.2024	BwSt	9999				
Bezeichnung	VS - Pissoirs										
Inv.Teil-Nr.	Bezeichnung										
01	VS - Pissoirs										
VA-Stelle	Bezeichnung	Summe VA bis 2024	Ergebnis 2023	Ergebnis 2024	VA 2024	Differenz 2024	VA 2025	VA 2026	VA 2027	VA weitere Jahre	
1.21100.729960	Sonstige Aufwendungen - IST Überschuss	5.800	0,00	0,00	5.800	5.800,00	0	0	0	0	
5.21100.010000	Gebäude und Bauten	20.800	10.978,52	0,00	0	0,00	0	0	0	0	
Kosten		26.600	10.978,52	0,00	5.800	5.800,00	0	0	0	0	

Investition	1000028	Beginn	01.01.2021	Ende	31.12.2024	BwSt	9999				
Bezeichnung	VS - Pissoirs										
Inv.Teil-Nr.	Bezeichnung										
01	VS - Pissoirs										
VA-Stelle	Bezeichnung	Summe VA bis 2024	Ergebnis 2023	Ergebnis 2024	VA 2024	Differenz 2024	VA 2025	VA 2026	VA 2027	VA weitere Jahre	
2.21100.829910	Zuführung/Rückführung	10.400	0,00	0,00	0	0,00	0	0	0	0	
2.21100.829960	Sonstige Erträge - IST Überschuss	10.400	0,00	0,00	0	0,00	0	0	0	0	
2.21100.899000	Entnahmen aus Verrechnungsrücklagen zwischen operativer Gebarung und Projekten	0	0,00	5.778,52	0	-5.778,52	0	0	0	0	
6.21100.300000	Kapitaltransfers von Bund, Bundesfonds und Bundeskammern KIG	0	0,00	0,00	0	0,00	0	0	0	0	
Finanzierung		20.800	0,00	5.778,52	0	-5.778,52	0	0	0	0	
Saldo		-5.800	-10.978,52	5.778,52	-5.800	-11.578,52	0	0	0	0	
Investition 1000028 Kosten		26.600	10.978,52	0,00	5.800	5.800,00	0	0	0	0	
Investition 1000028 Finanzierung		20.800	0,00	5.778,52	0	-5.778,52	0	0	0	0	
Investition 1000028 Saldo		-5.800	-10.978,52	5.778,52	-5.800	-11.578,52	0	0	0	0	
Kosten RA bis 2024		10.978,52									
Finanzierung RA bis 2024		10.978,52									
Finanzierungsergebnis		0,00									

Investition	1000030	Beginn	01.01.2022	Ende	31.12.2025	BwSt	9999				
Bezeichnung	Geschäftslokal										
Inv.Teil-Nr.	Bezeichnung										
01	Geschäftslokal										
VA-Stelle	Bezeichnung	Summe VA bis 2024	Ergebnis 2023	Ergebnis 2024	VA 2024	Differenz 2024	VA 2025	VA 2026	VA 2027	VA weitere Jahre	
1.85310.729960	IST-Überschuss/Fehlbetrag	84.800	0,00	0,00	76.700	76.700,00	0	0	0	0	
5.85310.061000	Im Bau befindliche Gebäude und Bauten	951.900	418.588,19	69.911,57	69.900	-11,57	0	0	0	0	
Kosten		1.036.700	418.588,19	69.911,57	146.600	76.688,43	0	0	0	0	
2.85310.899000	Entnahmen aus Verrechnungsrücklagen zwischen operativer Gebarung und Projekten	0	0,00	60.030,32	0	-60.030,32	0	0	0	0	
6.85310.301000	Kapitaltransfers von Ländern, Landesfonds und Landeskammern	300.000	0,00	100.000,00	100.000	0,00	0	0	0	0	
6.85310.346100	Investitionsdarlehen von Unternehmen (ohne Finanzunternehmen) und anderen	700.000	350.000,00	0,00	0	0,00	0	0	0	0	
Finanzierung		1.000.000	350.000,00	160.030,32	100.000	-60.030,32	0	0	0	0	
Saldo		-36.700	-68.588,19	90.118,75	-46.600	-136.718,75	0	0	0	0	

Investition	1000030	Beginn	01.01.2022	Ende	31.12.2025	BwSt	9999				
Bezeichnung	Geschäftslokal										
Investition 1000030 Kosten			1.036.700	418.588,19	69.911,57	146.600	76.688,43	0	0	0	0
Investition 1000030 Finanzierung			1.000.000	350.000,00	160.030,32	100.000	-60.030,32	0	0	0	0
Investition 1000030 Saldo			-36.700	-68.588,19	90.118,75	-46.600	-136.718,75	0	0	0	0

Kosten RA bis 2024	496.636,01
Finanzierung RA bis 2024	510.030,32
Finanzierungsergebnis	13.394,31

Investition	1000031	Beginn	01.01.2022	Ende	31.12.2025	BwSt	9999				
Bezeichnung	Gemeindeamt - Sanierung										

Inv.Teil-Nr.	Bezeichnung										
01	Gemeindeamt - Sanierung										

VA-Stelle	Bezeichnung	Summe VA bis 2024	Ergebnis 2023	Ergebnis 2024	VA 2024	Differenz 2024	VA 2025	VA 2026	VA 2027	VA weitere Jahre
5.01000.061000	Im Bau befindliche Gebäude und Bauten	464.000	106.803,60	128.378,58	163.600	35.221,42	0	0	0	0
Kosten		464.000	106.803,60	128.378,58	163.600	35.221,42	0	0	0	0
2.01000.829960	IST-Überschuss/Fehlbetrag	231.000	0,00	0,00	163.600	163.600,00	0	0	0	0
2.01000.871000	Kapitaltransfers aus Gemeinde-Bedarfszuweisungsmittel	223.000	203.000,00	0,00	0	0,00	0	0	0	0
2.01000.871100	Kapitaltransfers aus Raumordun g	0	0,00	0,00	0	0,00	0	0	0	0
6.01000.301000	Kapitaltransfers von Ländern, Landesfonds und Landeskammern	10.000	0,00	0,00	0	0,00	0	0	0	0
Finanzierung		464.000	203.000,00	0,00	163.600	163.600,00	0	0	0	0
Saldo		0	96.196,40	-128.378,58	0	128.378,58	0	0	0	0
Investition 1000031 Kosten		464.000	106.803,60	128.378,58	163.600	35.221,42	0	0	0	0
Investition 1000031 Finanzierung		464.000	203.000,00	0,00	163.600	163.600,00	0	0	0	0
Investition 1000031 Saldo		0	96.196,40	-128.378,58	0	128.378,58	0	0	0	0

Kosten RA bis 2024	237.777,60
Finanzierung RA bis 2024	273.000,00
Finanzierungsergebnis	35.222,40

Investition	1000041	Beginn	01.01.2022	Ende	31.12.2027	BwSt	9999				
Bezeichnung	Musium - Photovoltaikanlage										
Inv.Teil-Nr.	Bezeichnung										
01	Musium Photovoltaikanlage										
VA-Stelle	Bezeichnung	Summe VA bis 2024	Ergebnis 2023	Ergebnis 2024	VA 2024	Differenz 2024	VA 2025	VA 2026	VA 2027	VA weitere Jahre	
1.89400.729960	Transfers an Unternehmungen - IST-Überschuss	5.600	0,00	0,00	0	0,00	0	0	0	0	
5.87000.050000	Sonderanlagen	29.200	99.820,37	170,00	29.200	29.030,00	0	0	0	0	
5.89400.061100	Im Bau befindliche Gebäude und Bauten	144.400	0,00	0,00	0	0,00	0	0	0	0	
Kosten		179.200	99.820,37	170,00	29.200	29.030,00	0	0	0	0	
2.87000.829960	IST-Überschuss/Fehlbetrag	29.200	0,00	0,00	29.200	29.200,00	0	0	0	0	
6.87000.300000	Kapitaltransfers von Bund, Bundeskammern	0	54.764,00	0,00	0	0,00	0	0	0	0	
6.87000.301000	Kapitaltransfers von Ländern, Landesfondskammern	0	0,00	0,00	0	0,00	0	0	0	0	
6.87000.346100	Investitionsdarlehen von Unternehmen (ohne Finanzunternehmen) und anderen	0	75.000,00	0,00	0	0,00	0	0	0	0	
6.89400.300000	Kapitaltransfers von Bund, Bundeskammern	75.000	0,00	0,00	0	0,00	0	0	0	0	
6.89400.346100	Investitionsdarlehen von Unternehmen (ohne Finanzunternehmen) und anderen	75.000	0,00	0,00	0	0,00	0	0	0	0	
Finanzierung		179.200	129.764,00	0,00	29.200	29.200,00	0	0	0	0	
Saldo		0	29.943,63	-170,00	0	170,00	0	0	0	0	
Investition 1000041 Kosten		179.200	99.820,37	170,00	29.200	29.030,00	0	0	0	0	
Investition 1000041 Finanzierung		179.200	129.764,00	0,00	29.200	29.200,00	0	0	0	0	
Investition 1000041 Saldo		0	29.943,63	-170,00	0	170,00	0	0	0	0	
Kosten RA bis 2024		102.870,37									
Finanzierung RA bis 2024		131.924,00									
Finanzierungsergebnis		29.053,63									

Investition	1000046	Beginn	01.01.2022	Ende	31.12.2025	BwSt	9999				
Bezeichnung	WVA Wasserspeicher										
Inv.Teil-Nr.	Bezeichnung										
01	Planungskosten										
VA-Stelle	Bezeichnung	Summe VA bis 2024	Ergebnis 2023	Ergebnis 2024	VA 2024	Differenz 2024	VA 2025	VA 2026	VA 2027	VA weitere Jahre	
5.85000.004000	Wasser- und Abwasserbauten und -anlagen	100.000	0,00	0,00	50.000	50.000,00	0	0	0	0	
Kosten		100.000	0,00	0,00	50.000	50.000,00	0	0	0	0	

Investition	1000046	Beginn	01.01.2022	Ende	31.12.2025	BwSt	9999				
Bezeichnung	WVA Wasserspeicher										
Inv.Teil-Nr.	Bezeichnung										
01	Planungskosten										
VA-Stelle	Bezeichnung	Summe VA bis 2024	Ergebnis 2023	Ergebnis 2024	VA 2024	Differenz 2024	VA 2025	VA 2026	VA 2027	VA weitere Jahre	
6.85000.346100	Investitionsdarlehen von Unter nehmen (ohne Finanzunternehmen) und anderen	100.000	0,00	0,00	50.000	50.000,00	0	0	0	0	
Finanzierung		100.000	0,00	0,00	50.000	50.000,00	0	0	0	0	
Saldo		0	0,00	0,00	0	0,00	0	0	0	0	
Investition 1000046 Kosten		100.000	0,00	0,00	50.000	50.000,00	0	0	0	0	
Investition 1000046 Finanzierung		100.000	0,00	0,00	50.000	50.000,00	0	0	0	0	
Investition 1000046 Saldo		0	0,00	0,00	0	0,00	0	0	0	0	
Kosten RA bis 2024		0,00									
Finanzierung RA bis 2024		0,00									
Finanzierungsergebnis		0,00									

Investition	1000048	Beginn	01.01.2023	Ende	31.12.2025	BwSt	9999				
Bezeichnung	FF - MTFA										
Inv.Teil-Nr.	Bezeichnung										
01	Ankauf MTFA										
VA-Stelle	Bezeichnung	Summe VA bis 2024	Ergebnis 2023	Ergebnis 2024	VA 2024	Differenz 2024	VA 2025	VA 2026	VA 2027	VA weitere Jahre	
5.16300.040000	Fahrzeuge	0	0,00	96.145,90	0	-96.145,90	0	0	0	0	
5.16300.062000	Im Bau befindliche technische Anlagen/Fahrzeuge/Maschinen	188.200	0,00	0,00	94.100	94.100,00	0	0	0	0	
Kosten		188.200	0,00	96.145,90	94.100	-2.045,90	0	0	0	0	

Investition	1000048	Beginn	01.01.2023	Ende	31.12.2025	BwSt	9999				
Bezeichnung	FF - MTFA										
Inv.Teil-Nr.	Bezeichnung										
01	Ankauf MTFA										
VA-Stelle	Bezeichnung	Summe VA bis 2024	Ergebnis 2023	Ergebnis 2024	VA 2024	Differenz 2024	VA 2025	VA 2026	VA 2027	VA weitere Jahre	
2.16300.829960	Sonstige Erträge Überschuss	24.400	0,00	0,00	24.400	24.400,00	0	0	0	0	
2.16300.871000	Kapitaltransfers aus Gemeinde-Bedarfszuweisungsmittel	24.400	24.400,00	0,00	0	0,00	0	0	0	0	
2.16300.894001	Entnahme von zweckgebundenen Haushaltsrücklagen	42.800	0,00	0,00	21.400	21.400,00	0	0	0	0	
6.16300.300000	Kapitaltransfers von Bund, Bundeskammern	20.000	0,00	0,00	10.000	10.000,00	0	0	0	0	
6.16300.301000	Kapitaltransfers von Ländern, Landesfond und Landeskammern	14.000	0,00	0,00	7.000	7.000,00	0	0	0	0	
6.16300.303200	Kapitaltransfers von sonstigen Trägern des öffentlichen Rechts und Sozialversicherungsträg	62.600	0,00	33.269,47	31.300	-1.969,47	0	0	0	0	
Finanzierung		188.200	24.400,00	33.269,47	94.100	60.830,53	0	0	0	0	
Saldo		0	24.400,00	-62.876,43	0	62.876,43	0	0	0	0	
Investition 1000048 Kosten		188.200	0,00	96.145,90	94.100	-2.045,90	0	0	0	0	
Investition 1000048 Finanzierung		188.200	24.400,00	33.269,47	94.100	60.830,53	0	0	0	0	
Investition 1000048 Saldo		0	24.400,00	-62.876,43	0	62.876,43	0	0	0	0	
Kosten RA bis 2024		96.145,90									
Finanzierung RA bis 2024		57.669,47									
Finanzierungsergebnis		-38.476,43									

Investition	1000053	Beginn	01.01.2023	Ende	31.12.2024	BwSt	9999				
Bezeichnung	Burgarena										
Inv.Teil-Nr.	Bezeichnung										
01	Burgarena - Hochburg, Regiehäuschen, Bühnenelement										
VA-Stelle	Bezeichnung	Summe VA bis 2024	Ergebnis 2023	Ergebnis 2024	VA 2024	Differenz 2024	VA 2025	VA 2026	VA 2027	VA weitere Jahre	
1.36200.729960	IST-Fehlbetrag/Überschuss	10.000	0,00	0,00	10.000	10.000,00	0	0	0	0	
5.36200.010000	Gebäude und Bauten	16.000	10.021,71	4.472,79	4.500	27,21	0	0	0	0	
5.36200.042000	Amts-, Betriebs- und Geschäftsausstattung	2.500	0,00	0,00	0	0,00	0	0	0	0	
Kosten		28.500	10.021,71	4.472,79	14.500	10.027,21	0	0	0	0	

Investition	1000053	Beginn	01.01.2023	Ende	31.12.2024	BwSt	9999				
Bezeichnung	Burgarena										
Inv.Teil-Nr.	Bezeichnung										
01	Burgarena - Hochburg, Regiehäuschen, Bühnenelement										
VA-Stelle	Bezeichnung	Summe VA bis 2024	Ergebnis 2023	Ergebnis 2024	VA 2024	Differenz 2024	VA 2025	VA 2026	VA 2027	VA weitere Jahre	
2.36200.829910	Zuführung/Rückführung zwischen operativer und investiver Gebarung	5.000	0,00	0,00	0	0,00	0	0	0	0	
2.36200.899000	Entnahmen aus Verrechnungs- rücklagen zwischen operativer Gebarung und Projekten	0	0,00	14.494,50	0	-14.494,50	0	0	0	0	
6.36200.301000	Kapitaltransfers von Ländern, Landesfonds und Landeskammern	4.500	0,00	0,00	0	0,00	0	0	0	0	
6.36200.305000	Kapitaltransfers von Unternehmen (ohne Finanzunternehmen)	4.500	0,00	0,00	0	0,00	0	0	0	0	
Finanzierung		14.000	0,00	14.494,50	0	-14.494,50	0	0	0	0	
Saldo		-14.500	-10.021,71	10.021,71	-14.500	-24.521,71	0	0	0	0	
Investition 1000053 Kosten		28.500	10.021,71	4.472,79	14.500	10.027,21	0	0	0	0	
Investition 1000053 Finanzierung		14.000	0,00	14.494,50	0	-14.494,50	0	0	0	0	
Investition 1000053 Saldo		-14.500	-10.021,71	10.021,71	-14.500	-24.521,71	0	0	0	0	
Kosten RA bis 2024		14.494,50									
Finanzierung RA bis 2024		14.494,50									
Finanzierungsergebnis		0,00									

Investition	1000054	Beginn	01.01.2023	Ende	31.12.2024	BwSt	9999				
Bezeichnung	VS - Schulmöbel										
Inv.Teil-Nr.	Bezeichnung										
01	VS Schulmöbel										
VA-Stelle	Bezeichnung	Summe VA bis 2024	Ergebnis 2023	Ergebnis 2024	VA 2024	Differenz 2024	VA 2025	VA 2026	VA 2027	VA weitere Jahre	
1.21100.729960	Sonstige Aufwendungen - IST Überschuss	10.600	0,00	0,00	10.600	10.600,00	0	0	0	0	
5.21100.042000	Schulmöbel, Lehrmittel	21.300	21.270,76	0,00	0	0,00	0	0	0	0	
Kosten		31.900	21.270,76	0,00	10.600	10.600,00	0	0	0	0	
2.21100.829910	Zuführung/Rückführung	10.600	0,00	0,00	0	0,00	0	0	0	0	
2.21100.829960	Sonstige Erträge - IST Überschuss	0	0,00	0,00	0	0,00	0	0	0	0	
2.21100.899000	Entnahmen aus Verrechnungs- rücklagen zwischen operativer Gebarung und Projekten	0	0,00	10.635,76	0	-10.635,76	0	0	0	0	
6.21100.300000	Kapitaltransfers von Bund, Bundesfonds und Bundeskammern KIG	10.700	10.635,00	0,00	0	0,00	0	0	0	0	
Finanzierung		21.300	10.635,00	10.635,76	0	-10.635,76	0	0	0	0	

Investition	1000054	Beginn	01.01.2023	Ende	31.12.2024	BwSt	9999				
Bezeichnung	VS - Schulmöbel										
Inv.Teil-Nr.	Bezeichnung										
01	VS Schulmöbel										
Saldo		-10.600	-10.635,76	10.635,76	-10.600	-21.235,76	0	0	0	0	0
Investition 1000054 Kosten		31.900	21.270,76	0,00	10.600	10.600,00	0	0	0	0	0
Investition 1000054 Finanzierung		21.300	10.635,00	10.635,76	0	-10.635,76	0	0	0	0	0
Investition 1000054 Saldo		-10.600	-10.635,76	10.635,76	-10.600	-21.235,76	0	0	0	0	0
Kosten RA bis 2024			21.270,76								
Finanzierung RA bis 2024			21.270,76								
Finanzierungsergebnis			0,00								

Investition	1000063	Beginn	01.01.2024	Ende	31.12.2025	BwSt	9999				
Bezeichnung	Kindergarten Zubau										
Inv.Teil-Nr.	Bezeichnung										
01	Kindergarten Zubau										
VA-Stelle	Bezeichnung	Summe VA bis 2024	Ergebnis 2023	Ergebnis 2024	VA 2024	Differenz 2024	VA 2025	VA 2026	VA 2027	VA weitere Jahre	
5.24000.061000	Errichtung Kindergarten Bauten	700.000	0,00	0,00	150.000	150.000,00	550.000	0	0	0	
5.24000.346100	Investitionsdarlehen von Unternehmen (ohne Finanzunternehmen) und anderen	400.000	0,00	0,00	0	0,00	400.000	0	0	0	
Kosten		1.100.000	0,00	0,00	150.000	150.000,00	950.000	0	0	0	
6.24000.301000	Kapitaltransfers von Ländern, Landesfonds und Landeskammern	400.000	0,00	0,00	0	0,00	400.000	0	0	0	
6.24000.346100	Aufnahme Darlehen Kindergarten nehmen (ohne Finanzunternehmen) und anderen	700.000	0,00	91.200,00	700.000	608.800,00	0	0	0	0	
Finanzierung		1.100.000	0,00	91.200,00	700.000	608.800,00	400.000	0	0	0	
Saldo		0	0,00	91.200,00	550.000	458.800,00	-550.000	0	0	0	
Investition 1000063 Kosten		1.100.000	0,00	0,00	150.000	150.000,00	950.000	0	0	0	
Investition 1000063 Finanzierung		1.100.000	0,00	91.200,00	700.000	608.800,00	400.000	0	0	0	
Investition 1000063 Saldo		0	0,00	91.200,00	550.000	458.800,00	-550.000	0	0	0	
Kosten RA bis 2024			0,00								
Finanzierung RA bis 2024			91.200,00								
Finanzierungsergebnis			91.200,00								

Investition	2000051	Beginn	01.01.2023	Ende	31.12.2024	BwSt	9999				
Bezeichnung	Gemeinde - Homepage										
Inv.Teil-Nr.	Bezeichnung										
01	Homepage										
VA-Stelle	Bezeichnung	Summe VA bis 2024	Ergebnis 2023	Ergebnis 2024	VA 2024	Differenz 2024	VA 2025	VA 2026	VA 2027	VA weitere Jahre	
5.01000.070000	Aktivierungsfähige Rechte (immaterielle Vermögenswerte)	9.000	0,00	4.428,00	4.500	72,00	0	0	0	0	
Kosten		9.000	0,00	4.428,00	4.500	72,00	0	0	0	0	
Saldo		-9.000	0,00	-4.428,00	-4.500	-72,00	0	0	0	0	
Investition 2000051 Kosten		9.000	0,00	4.428,00	4.500	72,00	0	0	0	0	
Investition 2000051 Finanzierung		0	0,00	0,00	0	0,00	0	0	0	0	
Investition 2000051 Saldo		-9.000	0,00	-4.428,00	-4.500	-72,00	0	0	0	0	
Kosten RA bis 2024		4.428,00									
Finanzierung RA bis 2024		0,00									
Finanzierungsergebnis		-4.428,00									
Investition	2000057	Beginn	01.01.2024	Ende	31.12.2024	BwSt	9999				
Bezeichnung	Grundkauf										
Inv.Teil-Nr.	Bezeichnung										
01	Grundkauf - Rückhaltebecken Wallsiedlung										
VA-Stelle	Bezeichnung	Summe VA bis 2024	Ergebnis 2023	Ergebnis 2024	VA 2024	Differenz 2024	VA 2025	VA 2026	VA 2027	VA weitere Jahre	
5.84000.001000	Ankauf von Grundstücken	11.000	0,00	11.025,00	11.000	-25,00	0	0	0	0	
Kosten		11.000	0,00	11.025,00	11.000	-25,00	0	0	0	0	
Saldo		-11.000	0,00	-11.025,00	-11.000	25,00	0	0	0	0	
Investition 2000057 Kosten		11.000	0,00	11.025,00	11.000	-25,00	0	0	0	0	
Investition 2000057 Finanzierung		0	0,00	0,00	0	0,00	0	0	0	0	
Investition 2000057 Saldo		-11.000	0,00	-11.025,00	-11.000	25,00	0	0	0	0	
Kosten RA bis 2024		11.025,00									
Finanzierung RA bis 2024		0,00									
Finanzierungsergebnis		-11.025,00									

Investition	2000058	Beginn	01.01.2024	Ende	31.12.2024	BwSt	9999				
Bezeichnung	Bauhof										
Inv.Teil-Nr.	Bezeichnung										
01	Bauhof										
VA-Stelle	Bezeichnung	Summe VA bis 2024	Ergebnis 2023	Ergebnis 2024	VA 2024	Differenz 2024	VA 2025	VA 2026	VA 2027	VA weitere Jahre	
5.82000.020000	Maschinen und maschinelle Anlagen	5.100	0,00	5.074,15	5.100	25,85	0	0	0	0	
Kosten		5.100	0,00	5.074,15	5.100	25,85	0	0	0	0	
Saldo		-5.100	0,00	-5.074,15	-5.100	-25,85	0	0	0	0	
Investition 2000058 Kosten		5.100	0,00	5.074,15	5.100	25,85	0	0	0	0	
Investition 2000058 Finanzierung		0	0,00	0,00	0	0,00	0	0	0	0	
Investition 2000058 Saldo		-5.100	0,00	-5.074,15	-5.100	-25,85	0	0	0	0	
Kosten RA bis 2024		5.074,15									
Finanzierung RA bis 2024		0,00									
Finanzierungsergebnis		-5.074,15									

Investition	2000060	Beginn	01.01.2024	Ende	31.12.2024	BwSt	9999				
Bezeichnung	Förderung des Fremdenverkehrs										
Inv.Teil-Nr.	Bezeichnung										
01	Schilder Ortseinfahrt										
VA-Stelle	Bezeichnung	Summe VA bis 2024	Ergebnis 2023	Ergebnis 2024	VA 2024	Differenz 2024	VA 2025	VA 2026	VA 2027	VA weitere Jahre	
5.77100.006000	Sonstige Grundstückseinrichtungen	1.400	0,00	1.440,00	1.400	-40,00	0	0	0	0	
Kosten		1.400	0,00	1.440,00	1.400	-40,00	0	0	0	0	
Saldo		-1.400	0,00	-1.440,00	-1.400	40,00	0	0	0	0	
Investition 2000060 Kosten		1.400	0,00	1.440,00	1.400	-40,00	0	0	0	0	
Investition 2000060 Finanzierung		0	0,00	0,00	0	0,00	0	0	0	0	
Investition 2000060 Saldo		-1.400	0,00	-1.440,00	-1.400	40,00	0	0	0	0	
Kosten RA bis 2024		1.440,00									
Finanzierung RA bis 2024		0,00									
Finanzierungsergebnis		-1.440,00									

Investition	2000061	Beginn	01.01.2024	Ende	31.12.2024	BwSt	9999					
Bezeichnung	Burgarena											
Inv.Teil-Nr.	Bezeichnung											
01	Burg - elektronisches Schließsystem											
VA-Stelle	Bezeichnung	Summe VA bis 2024	Ergebnis 2023	Ergebnis 2024	VA 2024	Differenz 2024	VA 2025	VA 2026	VA 2027	VA weitere Jahre	VA	
5.36200.042000	Amts-, Betriebs- und Geschäfts ausstattung	2.500	0,00	2.506,67	2.500	-6,67	0	0	0	0	0	
Kosten		2.500	0,00	2.506,67	2.500	-6,67	0	0	0	0	0	
Saldo		-2.500	0,00	-2.506,67	-2.500	6,67	0	0	0	0	0	
02	Burg - Klappstühle											
VA-Stelle	Bezeichnung	Summe VA bis 2024	Ergebnis 2023	Ergebnis 2024	VA 2024	Differenz 2024	VA 2025	VA 2026	VA 2027	VA weitere Jahre	VA	
5.36200.042000	Amts-, Betriebs- und Geschäfts ausstattung	1.000	0,00	1.050,50	1.000	-50,50	0	0	0	0	0	
Kosten		1.000	0,00	1.050,50	1.000	-50,50	0	0	0	0	0	
Saldo		-1.000	0,00	-1.050,50	-1.000	50,50	0	0	0	0	0	
Investition 2000061 Kosten		3.500	0,00	3.557,17	3.500	-57,17	0	0	0	0	0	
Investition 2000061 Finanzierung		0	0,00	0,00	0	0,00	0	0	0	0	0	
Investition 2000061 Saldo		-3.500	0,00	-3.557,17	-3.500	57,17	0	0	0	0	0	
Kosten RA bis 2024		3.557,17										
Finanzierung RA bis 2024		0,00										
Finanzierungsergebnis		-3.557,17										

Investition	2000062	Beginn	01.01.2024	Ende	31.12.2024	BwSt	9999				
Bezeichnung	Freibad										
Inv.Teil-Nr.	Bezeichnung										
01	Freibad - Poolroboter										
VA-Stelle	Bezeichnung	Summe VA bis 2024	Ergebnis 2023	Ergebnis 2024	VA 2024	Differenz 2024	VA 2025	VA 2026	VA 2027	VA weitere Jahre	VA
5.83100.042000	Amts-, Betriebs- und Geschäfts ausstattung	7.800	0,00	7.756,00	7.800	44,00	0	0	0	0	0
Kosten		7.800	0,00	7.756,00	7.800	44,00	0	0	0	0	0
Saldo		-7.800	0,00	-7.756,00	-7.800	-44,00	0	0	0	0	0
Investition 2000062 Kosten		7.800	0,00	7.756,00	7.800	44,00	0	0	0	0	0
Investition 2000062 Finanzierung		0	0,00	0,00	0	0,00	0	0	0	0	0
Investition 2000062 Saldo		-7.800	0,00	-7.756,00	-7.800	-44,00	0	0	0	0	0

Investition	2000062	Beginn	01.01.2024	Ende	31.12.2024	BwSt	9999
Bezeichnung	Freibad						
Kosten RA bis 2024	7.756,00						
Finanzierung RA bis 2024	0,00						
Finanzierungsergebnis	-7.756,00						

Investition	2000064	Beginn	01.01.2024	Ende	31.12.2024	BwSt	9999
Bezeichnung	Sporthaus elektronisches Schließsystem						

Inv.Teil-Nr.	Bezeichnung
01	Sporthaus - elektron. Schließsystem

VA-Stelle	Bezeichnung	Summe VA bis 2024	Ergebnis 2023	Ergebnis 2024	VA 2024	Differenz 2024	VA 2025	VA 2026	VA 2027	VA weitere Jahre
5.26500.042000	Amts-, Betriebs- und Geschäfts ausstattung	0	0,00	1.198,20	0	-1.198,20	0	0	0	0
Kosten		0	0,00	1.198,20	0	-1.198,20	0	0	0	0
Saldo		0	0,00	-1.198,20	0	1.198,20	0	0	0	0
Investition 2000064 Kosten		0	0,00	1.198,20	0	-1.198,20	0	0	0	0
Investition 2000064 Finanzierung		0	0,00	0,00	0	0,00	0	0	0	0
Investition 2000064 Saldo		0	0,00	-1.198,20	0	1.198,20	0	0	0	0

Kosten RA bis 2024	1.198,20
Finanzierung RA bis 2024	0,00
Finanzierungsergebnis	-1.198,20

Investition	2000066	Beginn	01.01.2024	Ende	31.12.2024	BwSt	9999
Bezeichnung	Wasser (WVA)						

Inv.Teil-Nr.	Bezeichnung
01	Wasser (WVA)

VA-Stelle	Bezeichnung	Summe VA bis 2024	Ergebnis 2023	Ergebnis 2024	VA 2024	Differenz 2024	VA 2025	VA 2026	VA 2027	VA weitere Jahre
5.85000.004000	Wasser- und Abwasserbauten und -anlagen	0	0,00	1.057,62	0	-1.057,62	0	0	0	0
Kosten		0	0,00	1.057,62	0	-1.057,62	0	0	0	0
Saldo		0	0,00	-1.057,62	0	1.057,62	0	0	0	0
Investition 2000066 Kosten		0	0,00	1.057,62	0	-1.057,62	0	0	0	0
Investition 2000066 Finanzierung		0	0,00	0,00	0	0,00	0	0	0	0
Investition 2000066 Saldo		0	0,00	-1.057,62	0	1.057,62	0	0	0	0

Kosten RA bis 2024	1.057,62
---------------------------	-----------------

Investition	2000066	Beginn	01.01.2024	Ende	31.12.2024	BwSt	9999			
Bezeichnung	Wasser (WVA)									
Finanzierung RA bis 2024	0,00									
Finanzierungsergebnis	-1.057,62									
Investition	2000067	Beginn	01.01.2024	Ende	31.12.2024	BwSt	9999			
Bezeichnung	VS Schulmöbel - Nachbestellung									
Inv.Teil-Nr.	Bezeichnung									
01	VS Schulmöbel - Nachbestellung									
VA-Stelle	Bezeichnung	Summe VA bis 2024	Ergebnis 2023	Ergebnis 2024	VA 2024	Differenz 2024	VA 2025	VA 2026	VA 2027	VA weitere Jahre
5.21100.042000	Schulmöbel, Lehrmittel	0	0,00	1.650,74	0	-1.650,74	0	0	0	0
Kosten		0	0,00	1.650,74	0	-1.650,74	0	0	0	0
Saldo		0	0,00	-1.650,74	0	1.650,74	0	0	0	0
Investition 2000067 Kosten		0	0,00	1.650,74	0	-1.650,74	0	0	0	0
Investition 2000067 Finanzierung		0	0,00	0,00	0	0,00	0	0	0	0
Investition 2000067 Saldo		0	0,00	-1.650,74	0	1.650,74	0	0	0	0
Kosten RA bis 2024	1.650,74									
Finanzierung RA bis 2024	0,00									
Finanzierungsergebnis	-1.650,74									
Gesamt Kosten		11.083.700	2.626.494,20	407.495,93	1.192.200	784.704,07	950.000	0	0	0
Gesamt Finanzierung		11.068.400	2.503.049,71	420.546,11	1.572.300	1.151.753,89	400.000	0	0	0
Gesamt Saldo		-15.300	-123.444,49	13.050,18	380.100	367.049,82	-550.000	0	0	0

Nachweis der Investitionstätigkeit

Rechnungsabschluss 2024

Vorhaben Konto	Vorhabenbezeichnung Bezeichnung	RA 2024	VA 2024	RA - VA	Summe RA Vorjahre	RA Vorjahre VRV 1997 bis RA 2019	Summe Gesamt
1000001	Kindergarten Neubau						
			Laufzeit von 2019 bis 2025				
Beschluss vom:			Gesamtkosten ursprünglich:		0,00	Gesamtkosten angepasst:	0,00
Allgem. Erläuterungen:							
Erläuterungen RA:							
Auszahlungen - Investitionen - Mittelverwendung		0,00	324.500	-324.500,00	3.595.257,56	0,00	3.595.257,56
Anschaffungs- oder Herstellungskosten		0,00	0	0,00	1.831.231,32		1.831.231,32
5.24000.001000	Unbebaute Grundstücke - Ankauf	0,00	0	0,00	60.100,00		60.100,00
5.24000.006000	Sonstige Grundstückseinrichtun gen	0,00	0	0,00	1.920,00		1.920,00
5.24000.010000	Gebäude und Bauten	0,00	0	0,00	29.700,00		29.700,00
5.24000.020000	Maschinen und maschinelle Anla gen	0,00	0	0,00	5.589,00		5.589,00
5.24000.042000	Möbel, Bücher, Spiele	0,00	0	0,00	5.589,70		5.589,70
5.24000.061000	Errichtung Kindergarten Bauten	0,00	0	0,00	1.728.332,62		1.728.332,62
Rückführung an die operative Gebarung und sonstiges		0,00	324.500	-324.500,00	1.764.026,24		1.764.026,24
1.24000.729960	Transfers an Unternehmungen - IST-Überschuss	0,00	34.100	-34.100,00	0,00		0,00
5.24000.346100	Investitionsdarlehen von Unter nehmen (ohne Finanzunternehmen) und anderen	0,00	290.400	-290.400,00	1.764.026,24		1.764.026,24
Werte RA bis 2019						0,00	0,00
Einzahlungen - Finanzierung - Mittelherkunft		0,00	324.500	-324.500,00	3.561.193,75	0,00	3.561.193,75
Mittel aus Geldfluss aus der operativen Gebarung		0,00	0	0,00	42.717,51		42.717,51
2.24000.829960	Sonstige Erträge - IST- Überschuss	0,00	0	0,00	42.717,51		42.717,51
Vorhabenbezogen angelegtes Kapitalvermögen		0,00	0	0,00	0,00		0,00
		0,00	0	0,00	0,00		0,00
Haushaltsrücklagen / Zahlungsmittelreserven		0,00	0	0,00	0,00		0,00
		0,00	0	0,00	0,00		0,00
Bedarfszuweisungen/KTZ		0,00	0	0,00	0,00		0,00
		0,00	0	0,00	0,00		0,00
Sonstige Kapitaltransfers und Subventionen		0,00	0	0,00	1.764.026,24		1.764.026,24
6.24000.301000	Kapitaltransfers von Ländern, Landesfonds und Landeskammern	0,00	0	0,00	892.068,07		892.068,07
6.24000.309000	Kapitaltransfers von der Europ äischen Union	0,00	0	0,00	871.958,17		871.958,17
Veräußerung langfristiges Vermögen und sonstiges		0,00	0	0,00	0,00		0,00
		0,00	0	0,00	0,00		0,00
Darlehen		0,00	324.500	-324.500,00	1.754.450,00		1.754.450,00
6.24000.346100	Aufnahme Darlehen Kindergarten nehmen (ohne Finanzunternehmen) und anderen	0,00	324.500	-324.500,00	1.754.450,00		1.754.450,00

Vorhaben Konto	Vorhabenbezeichnung Bezeichnung	RA 2024	VA 2024	RA - VA	Summe RA Vorjahre	RA Vorjahre VRV 1997 bis RA 2019	Summe Gesamt
Finanzierungsleasing		0,00	0	0,00	0,00		0,00
		0,00	0	0,00	0,00		0,00
Werte RA bis 2019						0,00	0,00
Finanzierungsergebnis Vorhaben		0,00	0	0,00	-34.063,81	0,00	-34.063,81

Vorhaben Konto	Vorhabenbezeichnung Bezeichnung	RA 2024	VA 2024	RA - VA	Summe RA Vorjahre	RA Vorjahre VRV 1997 bis RA 2019	Summe Gesamt
1000003	Güterwege Erhaltung		Laufzeit von 2020 bis 2050				
Beschluss vom:			Gesamtkosten ursprünglich:		0,00	Gesamtkosten angepasst:	0,00
Allgem. Erläuterungen:							
Erläuterungen RA:							
Auszahlungen - Investitionen - Mittelverwendung		37.031,92	103.500	-66.468,08	147.670,81	0,00	184.702,73
Anschaffungs- oder Herstellungskosten		37.031,92	38.000	-968,08	125.670,81		162.702,73
5.71000.002000	Straßenbauten	37.031,92	38.000	-968,08	125.670,81		162.702,73
Rückführung an die operative Gebarung und sonstiges		0,00	65.500	-65.500,00	22.000,00		22.000,00
1.71000.729910	Rückführung in operativen HH	0,00	0	0,00	22.000,00		22.000,00
1.71000.729960	Transfers an Unternehmungen - IST-Überschuss	0,00	65.500	-65.500,00	0,00		0,00
Werte RA bis 2019						0,00	0,00
Einzahlungen - Finanzierung - Mittelherkunft		49.637,54	44.400	5.237,54	82.128,29	0,00	131.765,83
Mittel aus Geldfluss aus der operativen Gebarung		26.730,00	0	26.730,00	29.270,74		56.000,74
2.71000.829910	Sonstige Erträge Zuführung vom OH	0,00	0	0,00	7.270,74		7.270,74
2.71000.829960	Sonstige Erträge - IST- Überschuss	0,00	0	0,00	22.000,00		22.000,00
2.71000.899000	Entnahmen aus Verrechnungs- rücklagen zwischen operativer Gebarung und Projekten	26.730,00	0	26.730,00	0,00		26.730,00
Vorhabenbezogen angelegtes Kapitalvermögen		0,00	0	0,00	0,00		0,00
		0,00	0	0,00	0,00		0,00
Haushaltsrücklagen / Zahlungsmittelreserven		0,00	0	0,00	0,00		0,00
		0,00	0	0,00	0,00		0,00
Bedarfszuweisungen/KTZ		11.400,00	11.400	0,00	27.000,00		38.400,00
2.71000.871000	Bedarfszuweisung von NÖ Landes regierung	11.400,00	11.400	0,00	27.000,00		38.400,00
Sonstige Kapitaltransfers und Subventionen		11.507,54	33.000	-21.492,46	25.857,55		37.365,09
6.71000.301000	Kapitaltransfers von Ländern, Landesfonds und Landeskammern	11.400,00	11.400	0,00	21.033,36		32.433,36
6.71000.307100	Kapitaltransfers von privaten Haushalten und privaten Organisationen ohne Erwerbszweck und	107,54	21.600	-21.492,46	4.824,19		4.931,73
Veräußerung langfristiges Vermögen und sonstiges		0,00	0	0,00	0,00		0,00
		0,00	0	0,00	0,00		0,00
Darlehen		0,00	0	0,00	0,00		0,00
		0,00	0	0,00	0,00		0,00
Finanzierungsleasing		0,00	0	0,00	0,00		0,00
		0,00	0	0,00	0,00		0,00
Werte RA bis 2019						0,00	0,00
Finanzierungsergebnis Vorhaben		12.605,62	-59.100	71.705,62	-65.542,52	0,00	-52.936,90

Vorhaben Konto	Vorhabenbezeichnung Bezeichnung	RA 2024	VA 2024	RA - VA	Summe RA Vorjahre	RA Vorjahre VRV 1997 bis RA 2019	Summe Gesamt
1000013	Straßenbau		Laufzeit von 2021 bis 2025				
Beschluss vom:			Gesamtkosten ursprünglich:		0,00	Gesamtkosten angepasst:	0,00
Allgem. Erläuterungen:							
Erläuterungen RA:							
Auszahlungen - Investitionen - Mittelverwendung		34.198,29	66.500	-32.301,71	370.075,22	0,00	404.273,51
Anschaffungs- oder Herstellungskosten		34.198,29	66.500	-32.301,71	370.075,22		404.273,51
5.61200.002000	Straßenbauten	24.771,70	66.500	-41.728,30	36.683,64		61.455,34
5.61200.005000	Anlagen zu Straßenbauten	9.426,59	0	9.426,59	54.464,44		63.891,03
5.61200.060000	Im Bau befindliche Grundstücks einrichtungen	0,00	0	0,00	278.927,14		278.927,14
Rückführung an die operative Gebarung und sonstiges		0,00	0	0,00	0,00		0,00
		0,00	0	0,00	0,00		0,00
Werte RA bis 2019						0,00	0,00
Einzahlungen - Finanzierung - Mittelherkunft		55.500,00	66.500	-11.000,00	386.528,09	0,00	442.028,09
Mittel aus Geldfluss aus der operativen Gebarung		0,00	16.500	-16.500,00	186.528,09		186.528,09
2.61200.829960	Sonstige Erträge - IST- Überschuss	0,00	16.500	-16.500,00	186.528,09		186.528,09
Vorhabenbezogen angelegtes Kapitalvermögen		0,00	0	0,00	0,00		0,00
		0,00	0	0,00	0,00		0,00
Haushaltsrücklagen / Zahlungsmittelreserven		0,00	0	0,00	0,00		0,00
		0,00	0	0,00	0,00		0,00
Bedarfszuweisungen/KTZ		50.000,00	50.000	0,00	200.000,00		250.000,00
2.61200.871000	Fördermittel des Landes	50.000,00	50.000	0,00	200.000,00		250.000,00
Sonstige Kapitaltransfers und Subventionen		5.500,00	0	5.500,00	0,00		5.500,00
6.61200.301000	Kapitaltransfers von Ländern, Landesfonds und Landeskammern	5.500,00	0	5.500,00	0,00		5.500,00
Veräußerung langfristiges Vermögen und sonstiges		0,00	0	0,00	0,00		0,00
		0,00	0	0,00	0,00		0,00
Darlehen		0,00	0	0,00	0,00		0,00
		0,00	0	0,00	0,00		0,00
Finanzierungsleasing		0,00	0	0,00	0,00		0,00
		0,00	0	0,00	0,00		0,00
Werte RA bis 2019						0,00	0,00
Finanzierungsergebnis Vorhaben		21.301,71	0	21.301,71	16.452,87	0,00	37.754,58

Vorhaben Konto	Vorhabenbezeichnung Bezeichnung	RA 2024	VA 2024	RA - VA	Summe RA Vorjahre	RA Vorjahre VRV 1997 bis RA 2019	Summe Gesamt
1000028	VS - Pissoirs		Laufzeit von 2021 bis 2024				
Beschluss vom:			Gesamtkosten ursprünglich:		0,00	Gesamtkosten angepasst:	0,00
Allgem. Erläuterungen:							
Erläuterungen RA:							
Auszahlungen - Investitionen - Mittelverwendung		0,00	5.800	-5.800,00	10.978,52	0,00	10.978,52
Anschaffungs- oder Herstellungskosten		0,00	0	0,00	10.978,52		10.978,52
5.21100.010000	Gebäude und Bauten	0,00	0	0,00	10.978,52		10.978,52
Rückführung an die operative Gebarung und sonstiges		0,00	5.800	-5.800,00	0,00		0,00
1.21100.729960	Sonstige Aufwendungen - IST Überschuss	0,00	5.800	-5.800,00	0,00		0,00
Werte RA bis 2019						0,00	0,00
Einzahlungen - Finanzierung - Mittelherkunft		5.778,52	0	5.778,52	5.200,00	0,00	10.978,52
Mittel aus Geldfluss aus der operativen Gebarung		5.778,52	0	5.778,52	0,00		5.778,52
2.21100.899000	Entnahmen aus Verrechnungs- rücklagen zwischen operativer Gebarung und Projekten	5.778,52	0	5.778,52	0,00		5.778,52
Vorhabenbezogen angelegtes Kapitalvermögen		0,00	0	0,00	0,00		0,00
		0,00	0	0,00	0,00		0,00
Haushaltsrücklagen / Zahlungsmittelreserven		0,00	0	0,00	0,00		0,00
		0,00	0	0,00	0,00		0,00
Bedarfszuweisungen/KTZ		0,00	0	0,00	0,00		0,00
		0,00	0	0,00	0,00		0,00
Sonstige Kapitaltransfers und Subventionen		0,00	0	0,00	5.200,00		5.200,00
6.21100.300000	Kapitaltransfers von Bund, Bundesfonds und Bundeskammern KIG	0,00	0	0,00	5.200,00		5.200,00
Veräußerung langfristiges Vermögen und sonstiges		0,00	0	0,00	0,00		0,00
		0,00	0	0,00	0,00		0,00
Darlehen		0,00	0	0,00	0,00		0,00
		0,00	0	0,00	0,00		0,00
Finanzierungsleasing		0,00	0	0,00	0,00		0,00
		0,00	0	0,00	0,00		0,00
Werte RA bis 2019						0,00	0,00
Finanzierungsergebnis Vorhaben		5.778,52	-5.800	11.578,52	-5.778,52	0,00	0,00

Vorhaben Konto	Vorhabenbezeichnung Bezeichnung	RA 2024	VA 2024	RA - VA	Summe RA Vorjahre	RA Vorjahre VRV 1997 bis RA 2019	Summe Gesamt
1000030	Geschäftslokal		Laufzeit von 2022 bis 2025				
Beschluss vom:			Gesamtkosten ursprünglich:		0,00	Gesamtkosten angepasst:	0,00
Allgem. Erläuterungen:							
Erläuterungen RA:							
Auszahlungen - Investitionen - Mittelverwendung		69.911,57	146.600	-76.688,43	426.724,44	0,00	496.636,01
Anschaffungs- oder Herstellungskosten		69.911,57	69.900	11,57	426.724,44		496.636,01
5.85310.061000	Im Bau befindliche Gebäude und Bauten	69.911,57	69.900	11,57	426.724,44		496.636,01
Rückführung an die operative Gebarung und sonstiges		0,00	76.700	-76.700,00	0,00		0,00
1.85310.729960	IST-Überschuss/Fehlbetrag	0,00	76.700	-76.700,00	0,00		0,00
Werte RA bis 2019						0,00	0,00
Einzahlungen - Finanzierung - Mittelherkunft		160.030,32	100.000	60.030,32	350.000,00	0,00	510.030,32
Mittel aus Geldfluss aus der operativen Gebarung		60.030,32	0	60.030,32	0,00		60.030,32
2.85310.899000	Entnahmen aus Verrechnungs- rücklagen zwischen operativer Gebarung und Projekten	60.030,32	0	60.030,32	0,00		60.030,32
Vorhabenbezogen angelegtes Kapitalvermögen		0,00	0	0,00	0,00		0,00
		0,00	0	0,00	0,00		0,00
Haushaltsrücklagen / Zahlungsmittelreserven		0,00	0	0,00	0,00		0,00
		0,00	0	0,00	0,00		0,00
Bedarfszuweisungen/KTZ		0,00	0	0,00	0,00		0,00
		0,00	0	0,00	0,00		0,00
Sonstige Kapitaltransfers und Subventionen		100.000,00	100.000	0,00	0,00		100.000,00
6.85310.301000	Kapitaltransfers von Ländern, Landesfonds und Landeskammern	100.000,00	100.000	0,00	0,00		100.000,00
Veräußerung langfristiges Vermögen und sonstiges		0,00	0	0,00	0,00		0,00
		0,00	0	0,00	0,00		0,00
Darlehen		0,00	0	0,00	350.000,00		350.000,00
6.85310.346100	Investitionsdarlehen von Unternehmen (ohne Finanzunternehmen) und anderen	0,00	0	0,00	350.000,00		350.000,00
Finanzierungsleasing		0,00	0	0,00	0,00		0,00
		0,00	0	0,00	0,00		0,00
Werte RA bis 2019						0,00	0,00
Finanzierungsergebnis Vorhaben		90.118,75	-46.600	136.718,75	-76.724,44	0,00	13.394,31

Vorhaben Konto	Vorhabenbezeichnung Bezeichnung	RA 2024	VA 2024	RA - VA	Summe RA Vorjahre	RA Vorjahre VRV 1997 bis RA 2019	Summe Gesamt
1000031	Gemeindeamt - Sanierung		Laufzeit von 2022 bis 2025				
Beschluss vom:			Gesamtkosten ursprünglich:		0,00	Gesamtkosten angepasst:	0,00
Allgem. Erläuterungen:							
Erläuterungen RA:							
Auszahlungen - Investitionen - Mittelverwendung		128.378,58	163.600	-35.221,42	109.399,02	0,00	237.777,60
Anschaffungs- oder Herstellungskosten		128.378,58	163.600	-35.221,42	109.399,02		237.777,60
5.01000.061000	Im Bau befindliche Gebäude und Bauten	128.378,58	163.600	-35.221,42	109.399,02		237.777,60
Rückführung an die operative Gebarung und sonstiges		0,00	0	0,00	0,00		0,00
		0,00	0	0,00	0,00		0,00
Werte RA bis 2019						0,00	0,00
Einzahlungen - Finanzierung - Mittelherkunft		0,00	163.600	-163.600,00	273.000,00	0,00	273.000,00
Mittel aus Geldfluss aus der operativen Gebarung		0,00	163.600	-163.600,00	0,00		0,00
2.01000.829960	IST-Überschuss/Fehlbetrag	0,00	163.600	-163.600,00	0,00		0,00
Vorhabenbezogen angelegtes Kapitalvermögen		0,00	0	0,00	0,00		0,00
		0,00	0	0,00	0,00		0,00
Haushaltsrücklagen / Zahlungsmittelreserven		0,00	0	0,00	0,00		0,00
		0,00	0	0,00	0,00		0,00
Bedarfszuweisungen/KTZ		0,00	0	0,00	273.000,00		273.000,00
2.01000.871000	Kapitaltransfers aus Gemeinde- Bedarfszuweisungsmittel	0,00	0	0,00	273.000,00		273.000,00
Sonstige Kapitaltransfers und Subventionen		0,00	0	0,00	0,00		0,00
		0,00	0	0,00	0,00		0,00
Veräußerung langfristiges Vermögen und sonstiges		0,00	0	0,00	0,00		0,00
		0,00	0	0,00	0,00		0,00
Darlehen		0,00	0	0,00	0,00		0,00
		0,00	0	0,00	0,00		0,00
Finanzierungsleasing		0,00	0	0,00	0,00		0,00
		0,00	0	0,00	0,00		0,00
Werte RA bis 2019						0,00	0,00
Finanzierungsergebnis Vorhaben		-128.378,58	0	-128.378,58	163.600,98	0,00	35.222,40

Vorhaben Konto	Vorhabenbezeichnung Bezeichnung	RA 2024	VA 2024	RA - VA	Summe RA Vorjahre	RA Vorjahre VRV 1997 bis RA 2019	Summe Gesamt
1000041	Musium - Photovoltaikanlage		Laufzeit von 2022 bis 2027				
Beschluss vom:			Gesamtkosten ursprünglich:		0,00	Gesamtkosten angepasst:	0,00
Allgem. Erläuterungen:							
Erläuterungen RA:							
Auszahlungen - Investitionen - Mittelverwendung		170,00	29.200	-29.030,00	102.700,37	0,00	102.870,37
Anschaffungs- oder Herstellungskosten		170,00	29.200	-29.030,00	102.700,37		102.870,37
5.87000.050000	Sonderanlagen	170,00	29.200	-29.030,00	102.700,37		102.870,37
Rückführung an die operative Gebarung und sonstiges		0,00	0	0,00	0,00		0,00
		0,00	0	0,00	0,00		0,00
Werte RA bis 2019						0,00	0,00
Einzahlungen - Finanzierung - Mittelherkunft		0,00	29.200	-29.200,00	131.924,00	0,00	131.924,00
Mittel aus Geldfluss aus der operativen Gebarung		0,00	29.200	-29.200,00	0,00		0,00
2.87000.829960	IST-Überschuss/Fehlbetrag	0,00	29.200	-29.200,00	0,00		0,00
Vorhabenbezogen angelegtes Kapitalvermögen		0,00	0	0,00	0,00		0,00
		0,00	0	0,00	0,00		0,00
Haushaltsrücklagen / Zahlungsmittelreserven		0,00	0	0,00	0,00		0,00
		0,00	0	0,00	0,00		0,00
Bedarfszuweisungen/KTZ		0,00	0	0,00	0,00		0,00
		0,00	0	0,00	0,00		0,00
Sonstige Kapitaltransfers und Subventionen		0,00	0	0,00	56.924,00		56.924,00
6.87000.300000	Kapitaltransfers von Bund, Bundeskammern	0,00	0	0,00	54.764,00		54.764,00
6.87000.301000	Kapitaltransfers von Ländern, Landesfonds und Landeskammern	0,00	0	0,00	2.160,00		2.160,00
Veräußerung langfristiges Vermögen und sonstiges		0,00	0	0,00	0,00		0,00
		0,00	0	0,00	0,00		0,00
Darlehen		0,00	0	0,00	75.000,00		75.000,00
6.87000.346100	Investitionsdarlehen von Unternehmen (ohne Finanzunternehmen) und anderen	0,00	0	0,00	75.000,00		75.000,00
Finanzierungsleasing		0,00	0	0,00	0,00		0,00
		0,00	0	0,00	0,00		0,00
Werte RA bis 2019						0,00	0,00
Finanzierungsergebnis Vorhaben		-170,00	0	-170,00	29.223,63	0,00	29.053,63

Vorhaben Konto	Vorhabenbezeichnung Bezeichnung	RA 2024	VA 2024	RA - VA	Summe RA Vorjahre	RA Vorjahre VRV 1997 bis RA 2019	Summe Gesamt
1000046	WVA Wasserspeicher		Laufzeit von 2022 bis 2025				
Beschluss vom:			Gesamtkosten ursprünglich:		0,00	Gesamtkosten angepasst:	0,00
Allgem. Erläuterungen:							
Erläuterungen RA:							
Auszahlungen - Investitionen - Mittelverwendung		0,00	50.000	-50.000,00	0,00	0,00	0,00
Anschaffungs- oder Herstellungskosten		0,00	50.000	-50.000,00	0,00		0,00
5.85000.004000	Wasser- und Abwasserbauten und -anlagen	0,00	50.000	-50.000,00	0,00		0,00
Rückführung an die operative Gebarung und sonstiges		0,00	0	0,00	0,00		0,00
		0,00	0	0,00	0,00		0,00
Werte RA bis 2019						0,00	0,00
Einzahlungen - Finanzierung - Mittelherkunft		0,00	50.000	-50.000,00	0,00	0,00	0,00
Mittel aus Geldfluss aus der operativen Gebarung		0,00	0	0,00	0,00		0,00
		0,00	0	0,00	0,00		0,00
Vorhabenbezogen angelegtes Kapitalvermögen		0,00	0	0,00	0,00		0,00
		0,00	0	0,00	0,00		0,00
Haushaltsrücklagen / Zahlungsmittelreserven		0,00	0	0,00	0,00		0,00
		0,00	0	0,00	0,00		0,00
Bedarfszuweisungen/KTZ		0,00	0	0,00	0,00		0,00
		0,00	0	0,00	0,00		0,00
Sonstige Kapitaltransfers und Subventionen		0,00	0	0,00	0,00		0,00
		0,00	0	0,00	0,00		0,00
Veräußerung langfristiges Vermögen und sonstiges		0,00	0	0,00	0,00		0,00
		0,00	0	0,00	0,00		0,00
Darlehen		0,00	50.000	-50.000,00	0,00		0,00
6.85000.346100	Investitionsdarlehen von Unter nehmen (ohne Finanzunternehmen) und anderen	0,00	50.000	-50.000,00	0,00		0,00
Finanzierungsleasing		0,00	0	0,00	0,00		0,00
		0,00	0	0,00	0,00		0,00
Werte RA bis 2019						0,00	0,00
Finanzierungsergebnis Vorhaben		0,00	0	0,00	0,00	0,00	0,00

Vorhaben Konto	Vorhabenbezeichnung Bezeichnung	RA 2024	VA 2024	RA - VA	Summe RA Vorjahre	RA Vorjahre VRV 1997 bis RA 2019	Summe Gesamt
1000048	FF - MTFA		Laufzeit von 2023 bis 2025				
Beschluss vom:			Gesamtkosten ursprünglich:		0,00	Gesamtkosten angepasst:	0,00
Allgem. Erläuterungen:							
Erläuterungen RA:							
Auszahlungen - Investitionen - Mittelverwendung		96.145,90	94.100	2.045,90	0,00	0,00	96.145,90
Anschaffungs- oder Herstellungskosten		96.145,90	94.100	2.045,90	0,00		96.145,90
5.16300.040000	Fahrzeuge	96.145,90	0	96.145,90	0,00		96.145,90
5.16300.062000	Im Bau befindliche technische Anlagen/Fahrzeuge/Maschinen	0,00	94.100	-94.100,00	0,00		0,00
Rückführung an die operative Gebarung und sonstiges		0,00	0	0,00	0,00		0,00
		0,00	0	0,00	0,00		0,00
Werte RA bis 2019						0,00	0,00
Einzahlungen - Finanzierung - Mittelherkunft		33.269,47	94.100	-60.830,53	24.400,00	0,00	57.669,47
Mittel aus Geldfluss aus der operativen Gebarung		0,00	24.400	-24.400,00	0,00		0,00
2.16300.829960	Sonstige Erträge Überschuss	0,00	24.400	-24.400,00	0,00		0,00
Vorhabenbezogen angelegtes Kapitalvermögen		0,00	0	0,00	0,00		0,00
		0,00	0	0,00	0,00		0,00
Haushaltsrücklagen / Zahlungsmittelreserven		0,00	21.400	-21.400,00	0,00		0,00
2.16300.894001	Entnahme von zweckgebundenen Haushaltsrücklagen	0,00	21.400	-21.400,00	0,00		0,00
Bedarfszuweisungen/KTZ		0,00	0	0,00	24.400,00		24.400,00
2.16300.871000	Kapitaltransfers aus Gemeinde- Bedarfszuweisungsmittel	0,00	0	0,00	24.400,00		24.400,00
Sonstige Kapitaltransfers und Subventionen		33.269,47	48.300	-15.030,53	0,00		33.269,47
6.16300.300000	Kapitaltransfers von Bund, Bun desfonds und Bundeskammern	0,00	10.000	-10.000,00	0,00		0,00
6.16300.301000	Kapitaltransfers von Ländern, Landesfonds und Landeskammern	0,00	7.000	-7.000,00	0,00		0,00
6.16300.303200	Kapitaltransfers von sonstigen Trägern des öffentlichen Rech ts und Sozialversicherungsträg	33.269,47	31.300	1.969,47	0,00		33.269,47
Veräußerung langfristiges Vermögen und sonstiges		0,00	0	0,00	0,00		0,00
		0,00	0	0,00	0,00		0,00
Darlehen		0,00	0	0,00	0,00		0,00
		0,00	0	0,00	0,00		0,00
Finanzierungsleasing		0,00	0	0,00	0,00		0,00
		0,00	0	0,00	0,00		0,00
Werte RA bis 2019						0,00	0,00
Finanzierungsergebnis Vorhaben		-62.876,43	0	-62.876,43	24.400,00	0,00	-38.476,43

Vorhaben Konto	Vorhabenbezeichnung Bezeichnung	RA 2024	VA 2024	RA - VA	Summe RA Vorjahre	RA Vorjahre VRV 1997 bis RA 2019	Summe Gesamt
1000053	Burgarena		Laufzeit von 2023 bis 2024				
Beschluss vom:			Gesamtkosten ursprünglich:		0,00	Gesamtkosten angepasst:	0,00
Allgem. Erläuterungen:							
Erläuterungen RA:							
Auszahlungen - Investitionen - Mittelverwendung		4.472,79	14.500	-10.027,21	10.021,71	0,00	14.494,50
Anschaffungs- oder Herstellungskosten		4.472,79	4.500	-27,21	10.021,71		14.494,50
5.36200.010000	Gebäude und Bauten	4.472,79	4.500	-27,21	10.021,71		14.494,50
Rückführung an die operative Gebarung und sonstiges		0,00	10.000	-10.000,00	0,00		0,00
1.36200.729960	IST-Fehlbetrag/Überschuss	0,00	10.000	-10.000,00	0,00		0,00
Werte RA bis 2019						0,00	0,00
Einzahlungen - Finanzierung - Mittelherkunft		14.494,50	0	14.494,50	0,00	0,00	14.494,50
Mittel aus Geldfluss aus der operativen Gebarung		14.494,50	0	14.494,50	0,00		14.494,50
2.36200.899000	Entnahmen aus Verrechnungs- rücklagen zwischen operativer Gebarung und Projekten	14.494,50	0	14.494,50	0,00		14.494,50
Vorhabenbezogen angelegtes Kapitalvermögen		0,00	0	0,00	0,00		0,00
		0,00	0	0,00	0,00		0,00
Haushaltsrücklagen / Zahlungsmittelreserven		0,00	0	0,00	0,00		0,00
		0,00	0	0,00	0,00		0,00
Bedarfszuweisungen/KTZ		0,00	0	0,00	0,00		0,00
		0,00	0	0,00	0,00		0,00
Sonstige Kapitaltransfers und Subventionen		0,00	0	0,00	0,00		0,00
		0,00	0	0,00	0,00		0,00
Veräußerung langfristiges Vermögen und sonstiges		0,00	0	0,00	0,00		0,00
		0,00	0	0,00	0,00		0,00
Darlehen		0,00	0	0,00	0,00		0,00
		0,00	0	0,00	0,00		0,00
Finanzierungsleasing		0,00	0	0,00	0,00		0,00
		0,00	0	0,00	0,00		0,00
Werte RA bis 2019						0,00	0,00
Finanzierungsergebnis Vorhaben		10.021,71	-14.500	24.521,71	-10.021,71	0,00	0,00

Vorhaben Konto	Vorhabenbezeichnung Bezeichnung	RA 2024	VA 2024	RA - VA	Summe RA Vorjahre	RA Vorjahre VRV 1997 bis RA 2019	Summe Gesamt
1000054	VS - Schulmöbel		Laufzeit von 2023 bis 2024				
Beschluss vom:			Gesamtkosten ursprünglich:		0,00	Gesamtkosten angepasst:	0,00
Allgem. Erläuterungen:							
Erläuterungen RA:							
Auszahlungen - Investitionen - Mittelverwendung		0,00	10.600	-10.600,00	21.270,76	0,00	21.270,76
Anschaffungs- oder Herstellungskosten		0,00	0	0,00	21.270,76		21.270,76
5.21100.042000	Schulmöbel, Lehrmittel	0,00	0	0,00	21.270,76		21.270,76
Rückführung an die operative Gebarung und sonstiges		0,00	10.600	-10.600,00	0,00		0,00
1.21100.729960	Sonstige Aufwendungen - IST Überschuss	0,00	10.600	-10.600,00	0,00		0,00
Werte RA bis 2019						0,00	0,00
Einzahlungen - Finanzierung - Mittelherkunft		10.635,76	0	10.635,76	10.635,00	0,00	21.270,76
Mittel aus Geldfluss aus der operativen Gebarung		10.635,76	0	10.635,76	0,00		10.635,76
2.21100.899000	Entnahmen aus Verrechnungs- rücklagen zwischen operativer Gebarung und Projekten	10.635,76	0	10.635,76	0,00		10.635,76
Vorhabenbezogen angelegtes Kapitalvermögen		0,00	0	0,00	0,00		0,00
		0,00	0	0,00	0,00		0,00
Haushaltsrücklagen / Zahlungsmittelreserven		0,00	0	0,00	0,00		0,00
		0,00	0	0,00	0,00		0,00
Bedarfszuweisungen/KTZ		0,00	0	0,00	0,00		0,00
		0,00	0	0,00	0,00		0,00
Sonstige Kapitaltransfers und Subventionen		0,00	0	0,00	10.635,00		10.635,00
6.21100.300000	Kapitaltransfers von Bund, Bundesfonds und Bundeskammern KIG	0,00	0	0,00	10.635,00		10.635,00
Veräußerung langfristiges Vermögen und sonstiges		0,00	0	0,00	0,00		0,00
		0,00	0	0,00	0,00		0,00
Darlehen		0,00	0	0,00	0,00		0,00
		0,00	0	0,00	0,00		0,00
Finanzierungsleasing		0,00	0	0,00	0,00		0,00
		0,00	0	0,00	0,00		0,00
Werte RA bis 2019						0,00	0,00
Finanzierungsergebnis Vorhaben		10.635,76	-10.600	21.235,76	-10.635,76	0,00	0,00

Vorhaben Konto	Vorhabenbezeichnung Bezeichnung	RA 2024	VA 2024	RA - VA	Summe RA Vorjahre	RA Vorjahre VRV 1997 bis RA 2019	Summe Gesamt
1000063	Kindergarten Zubau		Laufzeit von 2024 bis 2025				
Beschluss vom:			Gesamtkosten ursprünglich:		0,00	Gesamtkosten angepasst:	0,00
Allgem. Erläuterungen:							
Erläuterungen RA:							
Auszahlungen - Investitionen - Mittelverwendung		0,00	150.000	-150.000,00	0,00	0,00	0,00
Anschaffungs- oder Herstellungskosten		0,00	150.000	-150.000,00	0,00		0,00
5.24000.061000	Errichtung Kindergarten Bauten	0,00	150.000	-150.000,00	0,00		0,00
Rückführung an die operative Gebarung und sonstiges		0,00	0	0,00	0,00		0,00
		0,00	0	0,00	0,00		0,00
Werte RA bis 2019						0,00	0,00
Einzahlungen - Finanzierung - Mittelherkunft		91.200,00	700.000	-608.800,00	0,00	0,00	91.200,00
Mittel aus Geldfluss aus der operativen Gebarung		0,00	0	0,00	0,00		0,00
		0,00	0	0,00	0,00		0,00
Vorhabenbezogen angelegtes Kapitalvermögen		0,00	0	0,00	0,00		0,00
		0,00	0	0,00	0,00		0,00
Haushaltsrücklagen / Zahlungsmittelreserven		0,00	0	0,00	0,00		0,00
		0,00	0	0,00	0,00		0,00
Bedarfszuweisungen/KTZ		0,00	0	0,00	0,00		0,00
		0,00	0	0,00	0,00		0,00
Sonstige Kapitaltransfers und Subventionen		0,00	0	0,00	0,00		0,00
		0,00	0	0,00	0,00		0,00
Veräußerung langfristiges Vermögen und sonstiges		0,00	0	0,00	0,00		0,00
		0,00	0	0,00	0,00		0,00
Darlehen		91.200,00	700.000	-608.800,00	0,00		91.200,00
6.24000.346100	Aufnahme Darlehen Kindergarten nehmen (ohne Finanzunternehmen) und anderen	91.200,00	700.000	-608.800,00	0,00		91.200,00
Finanzierungsleasing		0,00	0	0,00	0,00		0,00
		0,00	0	0,00	0,00		0,00
Werte RA bis 2019						0,00	0,00
Finanzierungsergebnis Vorhaben		91.200,00	550.000	-458.800,00	0,00	0,00	91.200,00

Vorhaben Konto	Vorhabenbezeichnung Bezeichnung	RA 2024	VA 2024	RA - VA	Summe RA Vorjahre	RA Vorjahre VRV 1997 bis RA 2019	Summe Gesamt
Sonstigen Investitionen							
2000051	Gemeinde - Homepage		Laufzeit von 2023 bis 2024				
Beschluss vom:			Gesamtkosten ursprünglich:		0,00	Gesamtkosten angepasst:	0,00
Auszahlungen - Investitionen - Mittelverwendung		4.428,00	4.500	-72,00	0,00	0,00	4.428,00
Anschaffungs- oder Herstellungskosten		4.428,00	4.500	-72,00	0,00		4.428,00
5.01000.070000	Aktivierungsfähige Rechte (immaterielle Vermögenswerte)	4.428,00	4.500	-72,00	0,00		4.428,00
Rückführung an die operative Gebarung und sonstiges		0,00	0	0,00	0,00		0,00
		0,00	0	0,00	0,00		0,00
Werte RA bis 2019						0,00	0,00
Einzahlungen - Finanzierung - Mittelherkunft		0,00	0	0,00	0,00	0,00	0,00
Mittel aus Geldfluss aus der operativen Gebarung		0,00	0	0,00	0,00		0,00
		0,00	0	0,00	0,00		0,00
Vorhabenbezogenes angelegtes Kapitalvermögen		0,00	0	0,00	0,00		0,00
		0,00	0	0,00	0,00		0,00
Haushaltsrücklagen / Zahlungsmittelreserven		0,00	0	0,00	0,00		0,00
		0,00	0	0,00	0,00		0,00
Bedarfszuweisungen/KTZ		0,00	0	0,00	0,00		0,00
		0,00	0	0,00	0,00		0,00
Sonstige Kapitaltransfers und Subventionen		0,00	0	0,00	0,00		0,00
		0,00	0	0,00	0,00		0,00
Veräußerung langfristiges Vermögen und sonstiges		0,00	0	0,00	0,00		0,00
		0,00	0	0,00	0,00		0,00
Darlehen		0,00	0	0,00	0,00		0,00
		0,00	0	0,00	0,00		0,00
Finanzierungsleasing		0,00	0	0,00	0,00		0,00
		0,00	0	0,00	0,00		0,00
Werte RA bis 2019						0,00	0,00
Finanzierungsergebnis Vorhaben		-4.428,00	-4.500	72,00	0,00	0,00	-4.428,00

Vorhaben Konto	Vorhabenbezeichnung Bezeichnung	RA 2024	VA 2024	RA - VA	Summe RA Vorjahre	RA Vorjahre VRV 1997 bis RA 2019	Summe Gesamt
2000057	Grundkauf		Laufzeit von 2024 bis 2024				
Beschluss vom:			Gesamtkosten ursprünglich:		0,00	Gesamtkosten angepasst:	0,00
Auszahlungen - Investitionen - Mittelverwendung		11.025,00	11.000	25,00	0,00	0,00	11.025,00
Anschaffungs- oder Herstellungskosten		11.025,00	11.000	25,00	0,00		11.025,00
5.84000.001000	Ankauf von Grundstücken	11.025,00	11.000	25,00	0,00		11.025,00
Rückführung an die operative Gebarung und sonstiges		0,00	0	0,00	0,00		0,00
		0,00	0	0,00	0,00		0,00
Werte RA bis 2019						0,00	0,00
Einzahlungen - Finanzierung - Mittelherkunft		0,00	0	0,00	0,00	0,00	0,00
Mittel aus Geldfluss aus der operativen Gebarung		0,00	0	0,00	0,00		0,00
		0,00	0	0,00	0,00		0,00
Vorhabenbezogen angelegtes Kapitalvermögen		0,00	0	0,00	0,00		0,00
		0,00	0	0,00	0,00		0,00
Haushaltsrücklagen / Zahlungsmittelreserven		0,00	0	0,00	0,00		0,00
		0,00	0	0,00	0,00		0,00
Bedarfszuweisungen/KTZ		0,00	0	0,00	0,00		0,00
		0,00	0	0,00	0,00		0,00
Sonstige Kapitaltransfers und Subventionen		0,00	0	0,00	0,00		0,00
		0,00	0	0,00	0,00		0,00
Veräußerung langfristiges Vermögen und sonstiges		0,00	0	0,00	0,00		0,00
		0,00	0	0,00	0,00		0,00
Darlehen		0,00	0	0,00	0,00		0,00
		0,00	0	0,00	0,00		0,00
Finanzierungsleasing		0,00	0	0,00	0,00		0,00
		0,00	0	0,00	0,00		0,00
Werte RA bis 2019						0,00	0,00
Finanzierungsergebnis Vorhaben		-11.025,00	-11.000	-25,00	0,00	0,00	-11.025,00

Vorhaben Konto	Vorhabenbezeichnung Bezeichnung	RA 2024	VA 2024	RA - VA	Summe RA Vorjahre	RA Vorjahre VRV 1997 bis RA 2019	Summe Gesamt
2000058	Bauhof		Laufzeit von 2024 bis 2024				
Beschluss vom:			Gesamtkosten ursprünglich:		0,00	Gesamtkosten angepasst:	0,00
Auszahlungen - Investitionen - Mittelverwendung		5.074,15	5.100	-25,85	0,00	0,00	5.074,15
Anschaffungs- oder Herstellungskosten		5.074,15	5.100	-25,85	0,00		5.074,15
5.82000.020000	Maschinen und maschinelle Anlagen	5.074,15	5.100	-25,85	0,00		5.074,15
Rückführung an die operative Gebarung und sonstiges		0,00	0	0,00	0,00		0,00
		0,00	0	0,00	0,00		0,00
Werte RA bis 2019						0,00	0,00
Einzahlungen - Finanzierung - Mittelherkunft		0,00	0	0,00	0,00	0,00	0,00
Mittel aus Geldfluss aus der operativen Gebarung		0,00	0	0,00	0,00		0,00
		0,00	0	0,00	0,00		0,00
Vorhabenbezogen angelegtes Kapitalvermögen		0,00	0	0,00	0,00		0,00
		0,00	0	0,00	0,00		0,00
Haushaltsrücklagen / Zahlungsmittelreserven		0,00	0	0,00	0,00		0,00
		0,00	0	0,00	0,00		0,00
Bedarfszuweisungen/KTZ		0,00	0	0,00	0,00		0,00
		0,00	0	0,00	0,00		0,00
Sonstige Kapitaltransfers und Subventionen		0,00	0	0,00	0,00		0,00
		0,00	0	0,00	0,00		0,00
Veräußerung langfristiges Vermögen und sonstiges		0,00	0	0,00	0,00		0,00
		0,00	0	0,00	0,00		0,00
Darlehen		0,00	0	0,00	0,00		0,00
		0,00	0	0,00	0,00		0,00
Finanzierungsleasing		0,00	0	0,00	0,00		0,00
		0,00	0	0,00	0,00		0,00
Werte RA bis 2019						0,00	0,00
Finanzierungsergebnis Vorhaben		-5.074,15	-5.100	25,85	0,00	0,00	-5.074,15

Vorhaben Konto	Vorhabenbezeichnung Bezeichnung	RA 2024	VA 2024	RA - VA	Summe RA Vorjahre	RA Vorjahre VRV 1997 bis RA 2019	Summe Gesamt
2000060	Förderung des Fremdenverkehrs		Laufzeit von 2024 bis 2024				
Beschluss vom:			Gesamtkosten ursprünglich:		0,00	Gesamtkosten angepasst:	0,00
Auszahlungen - Investitionen - Mittelverwendung		1.440,00	1.400	40,00	0,00	0,00	1.440,00
Anschaffungs- oder Herstellungskosten		1.440,00	1.400	40,00	0,00		1.440,00
5.77100.006000	Sonstige Grundstückseinrichtun gen	1.440,00	1.400	40,00	0,00		1.440,00
Rückführung an die operative Gebarung und sonstiges		0,00	0	0,00	0,00		0,00
		0,00	0	0,00	0,00		0,00
Werte RA bis 2019						0,00	0,00
Einzahlungen - Finanzierung - Mittelherkunft		0,00	0	0,00	0,00	0,00	0,00
Mittel aus Geldfluss aus der operativen Gebarung		0,00	0	0,00	0,00		0,00
		0,00	0	0,00	0,00		0,00
Vorhabenbezogen angelegtes Kapitalvermögen		0,00	0	0,00	0,00		0,00
		0,00	0	0,00	0,00		0,00
Haushaltsrücklagen / Zahlungsmittelreserven		0,00	0	0,00	0,00		0,00
		0,00	0	0,00	0,00		0,00
Bedarfszuweisungen/KTZ		0,00	0	0,00	0,00		0,00
		0,00	0	0,00	0,00		0,00
Sonstige Kapitaltransfers und Subventionen		0,00	0	0,00	0,00		0,00
		0,00	0	0,00	0,00		0,00
Veräußerung langfristiges Vermögen und sonstiges		0,00	0	0,00	0,00		0,00
		0,00	0	0,00	0,00		0,00
Darlehen		0,00	0	0,00	0,00		0,00
		0,00	0	0,00	0,00		0,00
Finanzierungsleasing		0,00	0	0,00	0,00		0,00
		0,00	0	0,00	0,00		0,00
Werte RA bis 2019						0,00	0,00
Finanzierungsergebnis Vorhaben		-1.440,00	-1.400	-40,00	0,00	0,00	-1.440,00

Vorhaben Konto	Vorhabenbezeichnung Bezeichnung	RA 2024	VA 2024	RA - VA	Summe RA Vorjahre	RA Vorjahre VRV 1997 bis RA 2019	Summe Gesamt
2000061	Burgarena		Laufzeit von 2024 bis 2024				
Beschluss vom:			Gesamtkosten ursprünglich:		0,00	Gesamtkosten angepasst:	0,00
Auszahlungen - Investitionen - Mittelverwendung		3.557,17	3.500	57,17	0,00	0,00	3.557,17
Anschaffungs- oder Herstellungskosten		3.557,17	3.500	57,17	0,00		3.557,17
5.36200.042000	Amts-, Betriebs- und Geschäfts ausstattung	3.557,17	3.500	57,17	0,00		3.557,17
Rückführung an die operative Gebarung und sonstiges		0,00	0	0,00	0,00		0,00
		0,00	0	0,00	0,00		0,00
Werte RA bis 2019						0,00	0,00
Einzahlungen - Finanzierung - Mittelherkunft		0,00	0	0,00	0,00	0,00	0,00
Mittel aus Geldfluss aus der operativen Gebarung		0,00	0	0,00	0,00		0,00
		0,00	0	0,00	0,00		0,00
Vorhabenbezogen angelegtes Kapitalvermögen		0,00	0	0,00	0,00		0,00
		0,00	0	0,00	0,00		0,00
Haushaltsrücklagen / Zahlungsmittelreserven		0,00	0	0,00	0,00		0,00
		0,00	0	0,00	0,00		0,00
Bedarfszuweisungen/KTZ		0,00	0	0,00	0,00		0,00
		0,00	0	0,00	0,00		0,00
Sonstige Kapitaltransfers und Subventionen		0,00	0	0,00	0,00		0,00
		0,00	0	0,00	0,00		0,00
Veräußerung langfristiges Vermögen und sonstiges		0,00	0	0,00	0,00		0,00
		0,00	0	0,00	0,00		0,00
Darlehen		0,00	0	0,00	0,00		0,00
		0,00	0	0,00	0,00		0,00
Finanzierungsleasing		0,00	0	0,00	0,00		0,00
		0,00	0	0,00	0,00		0,00
Werte RA bis 2019						0,00	0,00
Finanzierungsergebnis Vorhaben		-3.557,17	-3.500	-57,17	0,00	0,00	-3.557,17

Vorhaben Konto	Vorhabenbezeichnung Bezeichnung	RA 2024	VA 2024	RA - VA	Summe RA Vorjahre	RA Vorjahre VRV 1997 bis RA 2019	Summe Gesamt
2000062	Freibad		Laufzeit von 2024 bis 2024				
Beschluss vom:			Gesamtkosten ursprünglich:		0,00	Gesamtkosten angepasst:	0,00
Auszahlungen - Investitionen - Mittelverwendung		7.756,00	7.800	-44,00	0,00	0,00	7.756,00
Anschaffungs- oder Herstellungskosten		7.756,00	7.800	-44,00	0,00		7.756,00
5.83100.042000	Amts-, Betriebs- und Geschäfts ausstattung	7.756,00	7.800	-44,00	0,00		7.756,00
Rückführung an die operative Gebarung und sonstiges		0,00	0	0,00	0,00		0,00
		0,00	0	0,00	0,00		0,00
Werte RA bis 2019						0,00	0,00
Einzahlungen - Finanzierung - Mittelherkunft		0,00	0	0,00	0,00	0,00	0,00
Mittel aus Geldfluss aus der operativen Gebarung		0,00	0	0,00	0,00		0,00
		0,00	0	0,00	0,00		0,00
Vorhabenbezogen angelegtes Kapitalvermögen		0,00	0	0,00	0,00		0,00
		0,00	0	0,00	0,00		0,00
Haushaltsrücklagen / Zahlungsmittelreserven		0,00	0	0,00	0,00		0,00
		0,00	0	0,00	0,00		0,00
Bedarfszuweisungen/KTZ		0,00	0	0,00	0,00		0,00
		0,00	0	0,00	0,00		0,00
Sonstige Kapitaltransfers und Subventionen		0,00	0	0,00	0,00		0,00
		0,00	0	0,00	0,00		0,00
Veräußerung langfristiges Vermögen und sonstiges		0,00	0	0,00	0,00		0,00
		0,00	0	0,00	0,00		0,00
Darlehen		0,00	0	0,00	0,00		0,00
		0,00	0	0,00	0,00		0,00
Finanzierungsleasing		0,00	0	0,00	0,00		0,00
		0,00	0	0,00	0,00		0,00
Werte RA bis 2019						0,00	0,00
Finanzierungsergebnis Vorhaben		-7.756,00	-7.800	44,00	0,00	0,00	-7.756,00

Vorhaben Konto	Vorhabenbezeichnung Bezeichnung	RA 2024	VA 2024	RA - VA	Summe RA Vorjahre	RA Vorjahre VRV 1997 bis RA 2019	Summe Gesamt
2000064	Sporthaus elektronisches Schließsystem						
			Laufzeit von 2024 bis 2024				
Beschluss vom:			Gesamtkosten ursprünglich:		0,00	Gesamtkosten angepasst:	0,00
Auszahlungen - Investitionen - Mittelverwendung		1.198,20	0	1.198,20	0,00	0,00	1.198,20
Anschaffungs- oder Herstellungskosten		1.198,20	0	1.198,20	0,00		1.198,20
5.26500.042000	Amts-, Betriebs- und Geschäfts ausstattung	1.198,20	0	1.198,20	0,00		1.198,20
Rückführung an die operative Gebarung und sonstiges		0,00	0	0,00	0,00		0,00
		0,00	0	0,00	0,00		0,00
Werte RA bis 2019						0,00	0,00
Einzahlungen - Finanzierung - Mittelherkunft		0,00	0	0,00	0,00	0,00	0,00
Mittel aus Geldfluss aus der operativen Gebarung		0,00	0	0,00	0,00		0,00
		0,00	0	0,00	0,00		0,00
Vorhabenbezogen angelegtes Kapitalvermögen		0,00	0	0,00	0,00		0,00
		0,00	0	0,00	0,00		0,00
Haushaltsrücklagen / Zahlungsmittelreserven		0,00	0	0,00	0,00		0,00
		0,00	0	0,00	0,00		0,00
Bedarfszuweisungen/KTZ		0,00	0	0,00	0,00		0,00
		0,00	0	0,00	0,00		0,00
Sonstige Kapitaltransfers und Subventionen		0,00	0	0,00	0,00		0,00
		0,00	0	0,00	0,00		0,00
Veräußerung langfristiges Vermögen und sonstiges		0,00	0	0,00	0,00		0,00
		0,00	0	0,00	0,00		0,00
Darlehen		0,00	0	0,00	0,00		0,00
		0,00	0	0,00	0,00		0,00
Finanzierungsleasing		0,00	0	0,00	0,00		0,00
		0,00	0	0,00	0,00		0,00
Werte RA bis 2019						0,00	0,00
Finanzierungsergebnis Vorhaben		-1.198,20	0	-1.198,20	0,00	0,00	-1.198,20

Vorhaben Konto	Vorhabenbezeichnung Bezeichnung	RA 2024	VA 2024	RA - VA	Summe RA Vorjahre	RA Vorjahre VRV 1997 bis RA 2019	Summe Gesamt
2000066	Wasser (WVA)		Laufzeit von 2024 bis 2024				
Beschluss vom:			Gesamtkosten ursprünglich:		0,00	Gesamtkosten angepasst:	0,00
Auszahlungen - Investitionen - Mittelverwendung		1.057,62	0	1.057,62	0,00	0,00	1.057,62
Anschaffungs- oder Herstellungskosten		1.057,62	0	1.057,62	0,00		1.057,62
5.85000.004000	Wasser- und Abwasserbauten und -anlagen	1.057,62	0	1.057,62	0,00		1.057,62
Rückführung an die operative Gebarung und sonstiges		0,00	0	0,00	0,00		0,00
		0,00	0	0,00	0,00		0,00
Werte RA bis 2019						0,00	0,00
Einzahlungen - Finanzierung - Mittelherkunft		0,00	0	0,00	0,00	0,00	0,00
Mittel aus Geldfluss aus der operativen Gebarung		0,00	0	0,00	0,00		0,00
		0,00	0	0,00	0,00		0,00
Vorhabenbezogen angelegtes Kapitalvermögen		0,00	0	0,00	0,00		0,00
		0,00	0	0,00	0,00		0,00
Haushaltsrücklagen / Zahlungsmittelreserven		0,00	0	0,00	0,00		0,00
		0,00	0	0,00	0,00		0,00
Bedarfszuweisungen/KTZ		0,00	0	0,00	0,00		0,00
		0,00	0	0,00	0,00		0,00
Sonstige Kapitaltransfers und Subventionen		0,00	0	0,00	0,00		0,00
		0,00	0	0,00	0,00		0,00
Veräußerung langfristiges Vermögen und sonstiges		0,00	0	0,00	0,00		0,00
		0,00	0	0,00	0,00		0,00
Darlehen		0,00	0	0,00	0,00		0,00
		0,00	0	0,00	0,00		0,00
Finanzierungsleasing		0,00	0	0,00	0,00		0,00
		0,00	0	0,00	0,00		0,00
Werte RA bis 2019						0,00	0,00
Finanzierungsergebnis Vorhaben		-1.057,62	0	-1.057,62	0,00	0,00	-1.057,62

Vorhaben Konto	Vorhabenbezeichnung Bezeichnung	RA 2024	VA 2024	RA - VA	Summe RA Vorjahre	RA Vorjahre VRV 1997 bis RA 2019	Summe Gesamt
2000067	VS Schulmöbel - Nachbestellung		Laufzeit von 2024 bis 2024				
Beschluss vom:			Gesamtkosten ursprünglich:		0,00	Gesamtkosten angepasst:	0,00
Auszahlungen - Investitionen - Mittelverwendung		1.650,74	0	1.650,74	0,00	0,00	1.650,74
Anschaffungs- oder Herstellungskosten		1.650,74	0	1.650,74	0,00		1.650,74
5.21100.042000	Schulmöbel, Lehrmittel	1.650,74	0	1.650,74	0,00		1.650,74
Rückführung an die operative Gebarung und sonstiges		0,00	0	0,00	0,00		0,00
		0,00	0	0,00	0,00		0,00
Werte RA bis 2019						0,00	0,00
Einzahlungen - Finanzierung - Mittelherkunft		0,00	0	0,00	0,00	0,00	0,00
Mittel aus Geldfluss aus der operativen Gebarung		0,00	0	0,00	0,00		0,00
		0,00	0	0,00	0,00		0,00
Vorhabenbezogen angelegtes Kapitalvermögen		0,00	0	0,00	0,00		0,00
		0,00	0	0,00	0,00		0,00
Haushaltsrücklagen / Zahlungsmittelreserven		0,00	0	0,00	0,00		0,00
		0,00	0	0,00	0,00		0,00
Bedarfszuweisungen/KTZ		0,00	0	0,00	0,00		0,00
		0,00	0	0,00	0,00		0,00
Sonstige Kapitaltransfers und Subventionen		0,00	0	0,00	0,00		0,00
		0,00	0	0,00	0,00		0,00
Veräußerung langfristiges Vermögen und sonstiges		0,00	0	0,00	0,00		0,00
		0,00	0	0,00	0,00		0,00
Darlehen		0,00	0	0,00	0,00		0,00
		0,00	0	0,00	0,00		0,00
Finanzierungsleasing		0,00	0	0,00	0,00		0,00
		0,00	0	0,00	0,00		0,00
Werte RA bis 2019						0,00	0,00
Finanzierungsergebnis Vorhaben		-1.650,74	0	-1.650,74	0,00	0,00	-1.650,74

Gesamtsaldo investiven Einzelvorhaben	RA 2024	VA 2024	RA - VA	Summe RA Vorjahre VRV 2015	RA Vorjahre VRV 1997 bis RA 2019	Summe Gesamt Einzel VH
Auszahlung - Investitionen - Mittelverwendung	370.309,05	1.158.900	-788.590,95	4.794.098,41	0,00	5.164.407,46
Einzahlung - Finanzierung - Mittelaufbringung	420.546,11	1.572.300	-1.151.753,89	4.825.009,13	0,00	5.245.555,24
Finanzierungsergebnis investive Einzelvorhaben	50.237,06	413.400	-363.162,94	30.910,72	0,00	81.147,78

Gesamtsaldo sonstige Vorhaben	RA 2024	VA 2024	RA - VA	Summe RA Vorjahre VRV 2015	RA Vorjahre VRV 1997 bis RA 2019	Summe Gesamt sonst. VH
Auszahlung - Investitionen - Mittelverwendung	37.186,88	33.300	3.886,88	0,00	0,00	37.186,88
Einzahlung - Finanzierung - Mittelaufbringung	0,00	0	0,00	0,00	0,00	0,00
Finanzierungsergebnis sonstige Vorhaben	-37.186,88	-33.300	-3.886,88	0,00	0,00	-37.186,88

Gesamtsaldo aller investiven Vorhaben	RA 2024	VA 2024	RA - VA	Summe RA Vorjahre VRV 2015	RA Vorjahre VRV 1997 bis RA 2019	Summe Gesamt alle VH
Auszahlung - Investitionen - Mittelverwendung	407.495,93	1.192.200	-784.704,07	4.794.098,41	0,00	5.201.594,34
Einzahlung - Finanzierung - Mittelaufbringung	420.546,11	1.572.300	-1.151.753,89	4.825.009,13	0,00	5.245.555,24
Finanzierungsergebnis aller investiven Vorhaben	13.050,18	380.100	-367.049,82	30.910,72	0,00	43.960,90

Nachweis der Investitionstätigkeit und deren Finanzierung

Rechnungsabschluss

Haushaltsjahr: 2024			Investition	Finanzierung							Ergebnis	
Vorhaben- code	Vorhabenbezeichnung	Ansatz	Anschaffungs- oder Herstellungs- kosten	Mittel aus Geldfluss aus der operativen Gebarung	Gemeinde- Bedarfs- zuweisungen	Haushalts- rücklagen	Subventionen /sonstige Kapital- transfers	Darlehen	Finanzier- ungsleasing	Veräußerung langfristiges Vermögen und sonstiges	Finanzier- ungsergebnis	Offene Verbindlich- keiten/ Forderungen
I. Investive Einzelvorhaben												
I b) Investive Einzelvorhaben - Mehrjährig												
1000001	Kindergarten Neubau	24000	0,00	0,00	0,00	0,00	0,00	0,00	0,00	0,00	0,00	
		Summe (SU)	0,00	0,00	0,00	0,00	0,00	0,00	0,00	0,00	0,00	0,00
1000003	Güterwege Erhaltung	71000	37.031,92	26.730,00	11.400,00	0,00	11.507,54	0,00	0,00	0,00	12.605,62	
		Summe (SU)	37.031,92	26.730,00	11.400,00	0,00	11.507,54	0,00	0,00	0,00	12.605,62	0,00
1000013	Straßenbau	61200	34.198,29	0,00	50.000,00	0,00	5.500,00	0,00	0,00	0,00	21.301,71	
		Summe (SU)	34.198,29	0,00	50.000,00	0,00	5.500,00	0,00	0,00	0,00	21.301,71	0,00
1000028	VS - Pissoirs	21100	0,00	5.778,52	0,00	0,00	0,00	0,00	0,00	0,00	5.778,52	
		Summe (SU)	0,00	5.778,52	0,00	0,00	0,00	0,00	0,00	0,00	5.778,52	0,00
1000030	Geschäftslokal	85310	69.911,57	60.030,32	0,00	0,00	100.000,00	0,00	0,00	0,00	90.118,75	
		Summe (SU)	69.911,57	60.030,32	0,00	0,00	100.000,00	0,00	0,00	0,00	90.118,75	0,00
1000031	Gemeindeamt - Sanierung	01000	128.378,58	0,00	0,00	0,00	0,00	0,00	0,00	0,00	-128.378,58	
		Summe (SU)	128.378,58	0,00	0,00	0,00	0,00	0,00	0,00	0,00	-128.378,58	0,00
1000041	Musium - Photovoltaikanlage	87000	170,00	0,00	0,00	0,00	0,00	0,00	0,00	0,00	-170,00	
		89400	0,00	0,00	0,00	0,00	0,00	0,00	0,00	0,00		
		Summe (SU)	170,00	0,00	0,00	0,00	0,00	0,00	0,00	0,00	-170,00	0,00
1000046	WVA Wasserspeicher	85000	0,00	0,00	0,00	0,00	0,00	0,00	0,00	0,00	0,00	
		Summe (SU)	0,00	0,00	0,00	0,00	0,00	0,00	0,00	0,00	0,00	0,00
1000048	FF - MTFÄ	16300	96.145,90	0,00	0,00	0,00	33.269,47	0,00	0,00	0,00	-62.876,43	
		Summe (SU)	96.145,90	0,00	0,00	0,00	33.269,47	0,00	0,00	0,00	-62.876,43	0,00
1000053	Burgarena	36200	4.472,79	14.494,50	0,00	0,00	0,00	0,00	0,00	0,00	10.021,71	
		Summe (SU)	4.472,79	14.494,50	0,00	0,00	0,00	0,00	0,00	0,00	10.021,71	0,00
1000054	VS - Schulmöbel	21100	0,00	10.635,76	0,00	0,00	0,00	0,00	0,00	0,00	10.635,76	
		Summe (SU)	0,00	10.635,76	0,00	0,00	0,00	0,00	0,00	0,00	10.635,76	0,00
1000063	Kindergarten Zubau	00000	0,00	0,00	0,00	0,00	0,00	0,00	0,00	0,00	91.200,00	
		24000	0,00	0,00	0,00	0,00	0,00	91.200,00	0,00	0,00		

Haushaltsjahr: 2024			Investition		Finanzierung						Ergebnis	
Vorhaben- code	Vorhabenbezeichnung	Ansatz	Anschaffungs- oder Herstellungs- kosten	Mittel aus Geldfluss aus der operativen Gebarung	Gemeinde- Bedarfs- zuweisungen	Haushalts- rücklagen	Subventionen /sonstige Kapital- transfers	Darlehen	Finanzier- ungsleasing	Veräußerung langfristiges Vermögen und sonstiges	Finanzier- ungsergebnis	Offene Verbindlich- keiten/ Forderungen
		Summe (SU)	0,00	0,00	0,00	0,00	0,00	91.200,00	0,00	0,00	91.200,00	0,00
Summe investive Einzelvorhaben - Mehrjährig			370.309,05	117.669,10	61.400,00	0,00	150.277,01	91.200,00	0,00	0,00	50.237,06	
Summe investive Einzelvorhaben			370.309,05	117.669,10	61.400,00	0,00	150.277,01	91.200,00	0,00	0,00	50.237,06	
II. Sonstige Investitionen												
2000051	Gemeinde - Homepage	01000	4.428,00	0,00	0,00	0,00	0,00	0,00	0,00	0,00	-4.428,00	
		Summe (SU)	4.428,00	0,00	0,00	0,00	0,00	0,00	0,00	0,00	-4.428,00	0,00
2000057	Grundkauf	84000	11.025,00	0,00	0,00	0,00	0,00	0,00	0,00	0,00	-11.025,00	
		Summe (SU)	11.025,00	0,00	0,00	0,00	0,00	0,00	0,00	0,00	-11.025,00	0,00
2000058	Bauhof	82000	5.074,15	0,00	0,00	0,00	0,00	0,00	0,00	0,00	-5.074,15	
		Summe (SU)	5.074,15	0,00	0,00	0,00	0,00	0,00	0,00	0,00	-5.074,15	0,00
2000060	Förderung des Fremdenverkehrs	77100	1.440,00	0,00	0,00	0,00	0,00	0,00	0,00	0,00	-1.440,00	
		Summe (SU)	1.440,00	0,00	0,00	0,00	0,00	0,00	0,00	0,00	-1.440,00	0,00
2000061	Burgarena	36200	3.557,17	0,00	0,00	0,00	0,00	0,00	0,00	0,00	-3.557,17	
		Summe (SU)	3.557,17	0,00	0,00	0,00	0,00	0,00	0,00	0,00	-3.557,17	0,00
2000062	Freibad	83100	7.756,00	0,00	0,00	0,00	0,00	0,00	0,00	0,00	-7.756,00	
		Summe (SU)	7.756,00	0,00	0,00	0,00	0,00	0,00	0,00	0,00	-7.756,00	0,00
2000064	Sporthaus elektronisches Schließsystem	26500	1.198,20	0,00	0,00	0,00	0,00	0,00	0,00	0,00	-1.198,20	
		Summe (SU)	1.198,20	0,00	0,00	0,00	0,00	0,00	0,00	0,00	-1.198,20	0,00
2000066	Wasser (WVA)	85000	1.057,62	0,00	0,00	0,00	0,00	0,00	0,00	0,00	-1.057,62	
		Summe (SU)	1.057,62	0,00	0,00	0,00	0,00	0,00	0,00	0,00	-1.057,62	0,00
2000067	VS Schulmöbel - Nachbestellung	21100	1.650,74	0,00	0,00	0,00	0,00	0,00	0,00	0,00	-1.650,74	
		Summe (SU)	1.650,74	0,00	0,00	0,00	0,00	0,00	0,00	0,00	-1.650,74	0,00
Summe Sonstige Investitionen			37.186,88	0,00	0,00	0,00	0,00	0,00	0,00	0,00	-37.186,88	
Gesamtsumme			407.495,93	117.669,10	61.400,00	0,00	150.277,01	91.200,00	0,00	0,00	13.050,18	

Teilbericht mehrjährige investive Einzelvorhaben

Rechnungsabschluss

Haushaltsjahr: 2024			Investition		Finanzierung						Ergebnis	
Vorhaben-code	Vorhabenbezeichnung	Ansatz	Anschaffungs- oder Herstellungskosten	Mittel aus Geldfluss aus der operativen Gebarung	Gemeinde-Bedarfszuweisungen	Haushalts-rücklagen	Subventionen / sonstige Kapital-transfers	Darlehen	Finanzierungsleasing	Veräußerung langfristiges Vermögen und sonstiges	Finanzierungsergebnis	Offene Verbindlichkeiten/ Forderungen
Haushaltsjahr 2020												
1000001	Kindergarten Neubau	24000	648.740,45	0,00	0,00	0,00	0,00	750.050,00	0,00	0,00	101.309,55	0,00
1000003	Güterwege Erhaltung	71000	0,00	0,00	0,00	0,00	3.918,16	0,00	0,00	0,00	3.918,16	0,00
Zwischensumme Haushaltsjahr 2020			648.740,45	0,00	0,00	0,00	3.918,16	750.050,00	0,00	0,00	105.227,71	0,00
Haushaltsjahr 2021												
1000001	Kindergarten Neubau	24000	948.174,19	0,00	0,00	0,00	0,00	1.004.400,00	0,00	0,00	56.225,81	0,00
1000003	Güterwege Erhaltung	71000	22.942,74	0,00	9.000,00	0,00	7.106,41	0,00	0,00	0,00	-6.836,33	0,00
1000013	Straßenbau	61200	237.626,03	0,00	120.000,00	0,00	0,00	0,00	0,00	0,00	-117.626,03	0,00
1000028	VS - Pissiors	21100	0,00	0,00	0,00	0,00	5.200,00	0,00	0,00	0,00	5.200,00	0,00
Zwischensumme Haushaltsjahr 2021			1.208.742,96	0,00	129.000,00	0,00	12.306,41	1.004.400,00	0,00	0,00	-63.036,55	0,00
Haushaltsjahr 2022												
1000001	Kindergarten Neubau	24000	203.296,68	0,00	0,00	0,00	0,00	0,00	0,00	0,00	-203.296,68	0,00
1000003	Güterwege Erhaltung	71000	15.961,08	7.270,74	7.500,00	0,00	4.108,51	0,00	0,00	0,00	2.918,17	0,00
1000013	Straßenbau	61200	55.251,37	0,00	80.000,00	0,00	0,00	0,00	0,00	0,00	24.748,63	0,00
1000030	Geschäftslokal	85310	8.136,25	0,00	0,00	0,00	0,00	0,00	0,00	0,00	-8.136,25	0,00
1000031	Gemeindeamt - Sanierung	01000	2.595,42	0,00	70.000,00	0,00	0,00	0,00	0,00	0,00	67.404,58	0,00
1000041	Musium - Photovoltaikanlage	87000, 89400	2.880,00	0,00	0,00	0,00	2.160,00	0,00	0,00	0,00	-720,00	0,00
Zwischensumme Haushaltsjahr 2022			288.120,80	7.270,74	157.500,00	0,00	6.268,51	0,00	0,00	0,00	-117.081,55	0,00
Haushaltsjahr 2023												
1000001	Kindergarten Neubau	24000	31.020,00	0,00	0,00	0,00	1.764.026,24	0,00	0,00	0,00	1.733.006,24	0,00
1000003	Güterwege Erhaltung	71000	86.766,99	0,00	10.500,00	0,00	10.724,47	0,00	0,00	0,00	-65.542,52	0,00
1000013	Straßenbau	61200	77.197,82	0,00	0,00	0,00	0,00	0,00	0,00	0,00	-77.197,82	0,00
1000028	VS - Pissiors	21100	10.978,52	0,00	0,00	0,00	0,00	0,00	0,00	0,00	-10.978,52	0,00
1000030	Geschäftslokal	85310	418.588,19	0,00	0,00	0,00	0,00	350.000,00	0,00	0,00	-68.588,19	0,00
1000031	Gemeindeamt - Sanierung	01000	106.803,60	0,00	203.000,00	0,00	0,00	0,00	0,00	0,00	96.196,40	0,00
1000041	Musium - Photovoltaikanlage	87000, 89400	99.820,37	0,00	0,00	0,00	54.764,00	75.000,00	0,00	0,00	29.943,63	0,00
1000048	FF - MTFÄ	16300	0,00	0,00	24.400,00	0,00	0,00	0,00	0,00	0,00	24.400,00	0,00
1000053	Burgarena	36200	10.021,71	0,00	0,00	0,00	0,00	0,00	0,00	0,00	-10.021,71	0,00
1000054	VS - Schulmöbel	21100	21.270,76	0,00	0,00	0,00	10.635,00	0,00	0,00	0,00	-10.635,76	0,00

Haushaltsjahr: 2024			Investition		Finanzierung						Ergebnis	
Vorhaben- code	Vorhabenbezeichnung	Ansatz	Anschaffungs- oder Herstellungs- kosten	Mittel aus Geldfluss aus der operativen Gebarung	Gemeinde- Bedarfs- zuweisungen	Haushalts- rücklagen	Subventionen / sonstige Kapital- transfers	Darlehen	Finanzier- ungsleasing	Veräußerung langfristiges Vermögen und sonstiges	Finanzier- ungser- gebnis	Offene Verbindlich- keiten/ Forderungen
Zwischensumme Haushaltsjahr 2023			862.467,96	0,00	237.900,00	0,00	1.840.149,71	425.000,00	0,00	0,00	1.640.581,75	0,00
Haushaltsjahr 2024												
1000003	Güterwege Erhaltung	71000	37.031,92	26.730,00	11.400,00	0,00	11.507,54	0,00	0,00	0,00	12.605,62	0,00
1000013	Straßenbau	61200	34.198,29	0,00	50.000,00	0,00	5.500,00	0,00	0,00	0,00	21.301,71	0,00
1000028	VS - Pissoirs	21100	0,00	5.778,52	0,00	0,00	0,00	0,00	0,00	0,00	5.778,52	0,00
1000030	Geschäftslokal	85310	69.911,57	60.030,32	0,00	0,00	100.000,00	0,00	0,00	0,00	90.118,75	0,00
1000031	Gemeindeamt - Sanierung	01000	128.378,58	0,00	0,00	0,00	0,00	0,00	0,00	0,00	-128.378,58	0,00
1000041	Musium - Photovoltaikanlage	87000, 89400	170,00	0,00	0,00	0,00	0,00	0,00	0,00	0,00	-170,00	0,00
1000048	FF - MTFÄ	16300	96.145,90	0,00	0,00	0,00	33.269,47	0,00	0,00	0,00	-62.876,43	0,00
1000053	Burgarena	36200	4.472,79	14.494,50	0,00	0,00	0,00	0,00	0,00	0,00	10.021,71	0,00
1000054	VS - Schulmöbel	21100	0,00	10.635,76	0,00	0,00	0,00	0,00	0,00	0,00	10.635,76	0,00
1000063	Kindergarten Zubau	24000, 00000	0,00	0,00	0,00	0,00	0,00	91.200,00	0,00	0,00	91.200,00	0,00
2000051	Gemeinde - Homepage	01000	4.428,00	0,00	0,00	0,00	0,00	0,00	0,00	0,00	-4.428,00	0,00
Zwischensumme Haushaltsjahr 2024			374.737,05	117.669,10	61.400,00	0,00	150.277,01	91.200,00	0,00	0,00	45.809,06	0,00
Summe mehrjährige investive Einzelvorhaben			3.382.809,22	124.939,84	585.800,00	0,00	2.012.919,80	2.270.650,00	0,00	0,00	1.611.500,42	0,00

Beilage 4 - Kassenabschluss (liquide Mittel)

Kontonummern des Bankinstitutes	Kontobezeichnung / Bankinstitut	Darstellung auf Kontengruppe	Kontenbeleg	Stand 31.12.2023	Zugänge	Abgänge	Stand 31.12.2024
	Barkasse	200000		4.115,15	45.249,90	45.696,09	3.668,96
AT893293900006401509	Raiba Mostviertel	210000		46.082,99	3.104.484,44	2.921.974,30	228.593,13
Zwischensumme Kassenmittel und Girobestände				50.198,14	3.149.734,34	2.967.670,39	232.262,09
AT893293900006401509	Zahlungsmittelreserve FF	294006		38.195,38	0,00	0,00	38.195,38
Zwischensumme Zahlungsmittelreserven				38.195,38	0,00	0,00	38.195,38
Summe Kassenbestand (liquide Mittel)				88.393,52	3.149.734,34	2.967.670,39	270.457,47

Nachweis Forderungen und Verbindlichkeiten

Haushaltsjahr: 2024, Gemeindenr: 01

Ansatz	Konto	MVAG	Investition	Bezeichnung	Anfangsbestand	Endbestand
Forderungen						
240000	810000	2114		Elternbeiträge	576,00	288,00
240100	810000	2114		Erträge aus Leistungen Elternbeiträge TBE	0,00	48,00
240100	810100	2114		Erträge aus Leistungen Elternbeiträge KigaKinder TBE	120,00	48,00
240100	861000	2121		Transfers von Ländern, Landesfonds und Landeskammern	3.410,00	3.016,18
240100	862000	2121		Transfers von Gemeinden, Gemeindeverbänden und Gemeindefonds	720,00	1.400,00
325000	810000	2114		Kartenerlöse	16,70	0,00
325000	810100	2114		Erträge aus Leistungen Sponsorgelder	0,00	1.750,00
325000	810109	2114		Erträge aus Leistungen Beiträge zu Kartenbüro	5,00	0,00
325000	828000	2116		Rückersätze von Aufwendungen	0,00	480,00
522000	810000	2114		Erträge aus Leistungen E-Tankstelle	0,00	-3,00
850000	300004	1311		KPC Zuschuss WVA BA 05	19.029,21	17.848,29
850000	852100	2113		Bereitstellungsgebühr Wasserzähler	277,20	386,10
850000	852200	2113		Wasserbezugsgebühren	967,12	1.096,27
851000	300001	1311		KPC Zuschuss ABA BA 01	9.490,10	0,24
851000	300002	1311		KPC Zuschuss ABA BA 02	37.454,84	24.275,85
851000	300003	1311		KPC Zuschuss ABA BA 06	40.222,40	37.526,68
851000	852000	2113		Benützungsgebühren von Gemeindeeinrichtungen	3.805,72	5.413,49
853000	811000	2115		Miete- und Pächtertrag	-1,60	216,00
894000	811000	2115		Einnahmen aus Vermietung	4.778,31	2.042,63
894000	811100	2115		Miete- und Pächtertrag - Gastronomie	400,00	0,00
894000	828100	2116		Rückersätze Dienstleistungen	1.181,25	168,00
894100	828000	2116		Rückersätze von Betriebskosten	857,88	0,00
920000	830000	2111		Grundsteuer A	53,54	-227,43

920000	831000	2111		Grundsteuer B	-63,28	524,49
920000	833100	2111		Kommunalsteuer	6.269,49	10.290,70
920000	838000	2111		Hundeabgabe	0,00	-30,00
920000	849000	2111		Nebenansprüche Mahngebühren, Z uschläge	53,97	53,97
921000	834000	2111		Nächtigungstaxe	16,56	125,00
Teilsomme A					129.640,41	106.737,46
853100	301000	1311	1000030	Kapitaltransfers von Ländern, Landesfonds und Landeskammern	100.000,00	0,00
Teilsomme B					100.000,00	0,00
000000	270000	1134		Finanzamt - Vorsteuerbeträge	42.936,42	8.878,97
000000	279100	1134		Vorschüsse	1.508,06	834,45
000000	369100	1524		Sonstige Erläge Nächtigungstax e	30,74	125,00
000000	369400	1524		Verwahrgelder	135,60	741,00
Teilsomme C					44.610,82	10.579,42
Summe Forderungen					274.251,23	117.316,88

Verbindlichkeiten						
010000	630000	2222		Porto	229,18	0,00
010000	728000	2225		Sonst.Leistungen(Software,GIS, Homepage, Newsletter...)	0,00	1.008,00
019000	723000	2225		Amtspauschalien und Repräsen tationsausg.	-10,00	0,00
240000	400000	2221		Geringwertige Wirtschaftsgüter (GWG)	0,00	78,50
240000	459000	2221		Sonstige Verbrauchsgüter	0,80	0,00
325000	630000	2222		Postdienste	-8,64	0,00
325000	728100	2225		Künstlergagen (inkl. Reisekosten)	1.845,00	0,00
325000	728200	2225		Marketing	267,28	1.872,00
325000	728500	2225		Aufenthaltskosten	93,20	0,00
325000	728600	2225		Abgaben, Gebühren, AKM	4.864,35	9.176,58
362000	619000	2224		Instandhaltung Burgarena	564,00	0,00
480000	768000	2234		Beihilfen an Bauwerber/ ökolog. Förderung	0,00	400,00

516000	728000	2225		Entgelte für sonstige Leistung en - Schuluntersuchung	0,00	1.304,24
813000	413000	2221		Ankauf v. Restmüll-/Bio-/Laubs ammelsäcke	164,00	110,00
813000	729000	2225		Sonstige Ausgaben	0,00	181,50
820000	452000	2221		Treibstoffe	2.039,87	2.329,55
850000	612000	2224		Instandhaltung von Wasser- und Abwasserbauten und -anlagen	0,00	2.406,37
850000	650000	2241		Kreditzinsen Darlehen Wasserve rsorgung	0,00	0,01
850000	720000	2225		Beitrag an Abgabeneinhebungsve rband Scheibbs	515,70	-289,68
851000	650000	2241		Kreditzinsen Darlehen Kanal	0,00	0,09
851000	720000	2225		Beitrag an Abgabeneinhebungsve rband Scheibbs	525,41	-283,47
894000	454000	2221		Reinigungsmittel	-0,60	0,00
894000	618000	2224		Instandhaltung von sonstigen A nlagen	0,00	-620,80
920000	752000	2231		Transfers an Gemeindeverbände - GVU	568,94	-182,56
Teilsomme A					11.658,49	17.490,33
010000	061000	1028	1000031	Im Bau befindliche Gebäude und Bauten	28.315,26	0,00
362000	010000	1022	1000053	Gebäude und Bauten	4.472,79	0,00
853100	061000	1028	1000030	Im Bau befindliche Gebäude und Bauten	61.660,40	0,00
Teilsomme B					94.448,45	0,00
000000	360000	1524		Verbindlichkeiten aus Steuern	8.633,66	9.407,23
000000	362000	1524		Gehaltsabzugsgebarung-Lohnsteu er	1.833,03	2.613,09
000000	362100	1524		Gehaltsabzugsgebarung - BVA Verrechnung	11.257,98	12.018,06
000000	362310	1524		Pensionsversicherung Bürgermei ster	5.632,20	0,00
000000	362500	1524		Gehaltsabzugsgebarung -Finanz amt DB	1.102,99	1.198,12
000000	363998	1524		Einbehaltungen und Überzahlung en von Dritten - Auszahlungsbe trat	1.344,18	74,16
000000	369000	1524		Bundesgebühren	203,60	231,80
000000	369100	1524		Sonstige Erläge Nächtigungstax e	136,56	448,75
000000	369300	1524		Jagd pacht	11.300,00	11.300,00
000000	369400	1524		Verwahrgelder	34.397,25	32.440,53
000000	369500	1524		Kulturgutscheine	2.973,40	4.160,10
000000	369700	1524		Kaut ion für Gschäft Chip	80,00	1.340,00

Teilsumme C	78.894,85	75.231,84
Summe Verbindlichkeiten	185.001,79	92.722,17

Übersicht Innere Darlehen

Darlehensnr.	Verwendungszweck	Darlehen: Konto genommen Konto gegeben	Mittelherkunft	Laufzeit	Höhe der Entnahme	Restschuld am 01.01.2023	Rückzahlungen in 2024	Restschuld am 31.12.2024	Fixzinssatz	Zinszahlungen in 2024
Gesamtsumme										

Beilage 1 - Haushaltspotential (Eigenmittel) - Rechnungsabschluss**Haushaltsjahr 2024**

	Mittelaufbringung		Mittelverwendung		Differenz
	Betrag	Summe	Betrag	Summe	
+ 211 Erträge operative Verwaltungstätigkeit	1.901.364,61				
+ 212 Erträge aus Transfers	953.186,62				
+ 213 Erträge Finanz	70.974,51				
SU 21 Erträge		2.925.525,74			
- 2117 Nicht finanzierungswirksame operative Erträge	1.790,00				
- 2127 Nicht finanzwirksamer Transferertrag	122.412,11				
- 2136 Sonstige nicht finanzierungswirksame Erträge	0,00				
Nicht finanzwirksamer Ertrag		124.202,11			
Summe finanzwirksamer Ertrag		2.801.323,63			
+ 221 Personalaufwand			561.421,42		
+ 222 Sachaufwand			1.500.816,47		
+ 223 Transferaufwand			809.131,72		
+ 224 Finanzaufwand			115.327,26		
SU 22 Aufwände				2.986.696,87	
- 2214 Nicht finanzierungswirksamer Personalaufwand			2.980,00		
- 2226 Nicht finanzierungswirksamer Sachaufwand			574.052,62		
- 2237 Nicht finanzierungswirksamer Transferaufwand			0,00		
- 2245 Nicht finanzierungswirksamer Finanzaufwand			0,00		
Nicht finanzwirksamer Aufwand				577.032,62	
Summe finanzwirksamer Aufwand				2.409.664,25	
Summe finanzwirksames Ergebnis		2.801.323,63		2.409.664,25	391.659,38

	Mittelaufbringung		Mittelverwendung		Differenz
	Betrag	Summe	Betrag	Summe	
+ 332 Tilgungen von gewährten Darlehen (OHNE 332* mit Projektcode - Anzahlungen)	0,00				
+1141 Jährliche Verringerung der Vorräte	0,00				
+1142 Jährliche Verringerung der gegebenen Anzahlungen	0,00				
+1540 Jährliche Veränderung Passive Rechnungsabgrenzung	0,00				
+ Einzahlungen der Kontogruppe 0xx, die KEINEM Projekt mit Projektcode 1 zugeordnet sind	65.880,97				
+ Einzahlungen der Kontengruppe 30x, die KEINEM Projekt mit Projektcode 1 zugeordnet sind	46.133,56				
- Erträge der Kontengruppe 80x MIT Projektcode 1	0,00				
+ Entnahmen von Haushaltsrücklagen (nur Postengruppe 893, Entnahmen RL für endfällige Darlehen - Erträge)	0,00				
Jährlich wiederkehrende Einzahlungen		112.014,53			

	Mittelaufbringung		Mittelverwendung		Differenz
	Betrag	Summe	Betrag	Summe	
+ 36 Auszahlung Tilgung von Darlehen (ohne Projektcode 1)			188.148,73		
+ 2401 Zuweisung an Haushaltsrücklagen (KG 793)			0,00		
+ 342 Auszahlungen von gewährten Darlehen (ohne 342* mit Projektcode - Anzahlungen)			0,00		
+ 1141 Jährliche Vermehrung der Vorräte			0,00		
+ 1142 Jährliche Vermehrung der gegebenen Anzahlungen			0,00		
+ 1170 Jährliche Veränderung Aktive Rechnungsabgrenzung			0,00		
Wiederkehrende (vermögenswirksame) nicht aufwandswirksame Auszahlungen				188.148,73	
Auszahlungen (Investitionen) der Kontengruppe 0xx, die keinem Projekt mit Projektcode 1 zugordnet sind			37.186,88		
Wiederkehrende Investitionen					
Jährlich wiederkehrende Auszahlungen				225.335,61	
+ 2121 KG 871, KT der Ergebnisrechnung, mit Projektcode (BZ)			61.400,00		
Summe Kapitaltransfers der Ergebnisrechnung				61.400,00	
H1 Jährliches Haushaltspotential (Eigenmittel)		2.913.338,16		2.696.399,86	216.938,30
H4VJ Haushaltspotential Vorjahr (Endbestand HHP-RL Vorjahr, Konto 935077)		540,51			
H2 Verfügbares Haushaltspotential (Eigenmittel)		2.913.878,67		2.696.399,86	217.478,81

	Mittelaufbringung		Mittelverwendung		Differenz
	Betrag	Summe	Betrag	Summe	
H2 Verfügbares Haushaltspotential (Eigenmittel) - Übertrag		2.913.878,67		2.696.399,86	217.478,81
Information 1 - Berechnung der tatsächlichen Liquidität					
im verfügbaren Haushaltspotential enthaltene Bedarfszuweisungen zur Liquiditätssteigerung aus Kontengruppe 871 der Ergebnisrechnung OHNE Projektcodecode	290.000,00				
tatsächlicher Liquiditätsbedarf ohne Rücklagenauflösung (Abgang)	-72.521,19				
+ 2401 KG 794 Aufwendungen finanzwirksamer RL-Bildung (ohne Projektcode)			0,00		
+ 2401 KG 795 Aufwendungen finanzwirksamer RL-Bildung (ohne Projektcode)			0,00		
Jährliche Aufwendungen für Rücklagen (finanzwirks.)				0,00	
+ 2301 KG 894 Erträge aus finanzwirksamer RL-Auflösung (ohne Projektcode)	0,00				
+ 2301 KG 895 Erträge aus finanzwirksamer RL-Auflösung (ohne Projektcode)	0,00				
Jährliche Erträge aus Rücklagen (finanzwirks.)		0,00			
H3 Verfügbares Haushaltspotential (Eigenmittel) nach finanzwirksamen Rücklagen		2.913.878,67		2.696.399,86	217.478,81
- Zuweisungen und Umbuchungen an investive Vorhaben - Kontogruppe 899 mit Projektcode 1 (Einzelnachweis)			117.669,10		
+ Rückführungen und Umbuchungen von investiven Vorhaben - Kontogruppe 799 mit Projektcode 1 (Einzelnachweis)	0,00				
H4 Kumuliertes Haushaltspotential (Eigenmittel) Endbestand		2.913.878,67		2.814.068,96	99.809,71
Information 2 - Abwicklungsbuchung					
H4VJ Haushaltspotential Rücklage Anfangsbestand					540,51
Abwicklung Haushaltspotential Rücklage					0,00
Konto Haushaltspotential RL 935077, Endbestand					0,00
Kontrolle (H4 Berechnung zu Haushaltspotential-RL Konto)					540,51
Information 3 - Eigenmittel im Kassenbestand					
H4 Kumuliertes Haushaltspotential (Eigenmittel) Endbestand					99.809,71
Kassenbestand "operativ"					
- Forderungen Teilsumme A (MVAG 1131, 1132, 1133, ohne PC1)					27.086,40
+ Verbindlichkeiten Teilsumme A (MVAG 1521, 1522, 1523, ohne PC1)					17.490,33
Summe "Eigenmittel im Kassenbestand"					90.213,64
Anteil an Kassa und Bankguthaben, MVAG 1151 und 1511					

Information 4 - Zuführungen aus dem Detailnachweis						
Aufstellung aller Konten KG 899 und KG 799 mit bzw. ohne Projektcode						
Konto		Projektcode	Mittelaufbringung		Mittelverwendung	
			Betrag	Summe	Betrag	Summe
Beträge KG 799 und KG 899 ohne Projektcode						
Zuweisungen an Verrechnungs-rücklagen zwischen operativerGbarung und Projekten	1.98000.799000		117.669,10		0,00	
Summe Beträge KG 799 und KG 899 ohne Projektcode				117.669,10		0,00
Beträge KG 799 und KG 899 mit Projektcode						
Entnahmen aus Verrechnungs-rücklagen zwischen operativerGbarung und Projekten	2.21100.899000	1000028	0,00		5.778,52	
Entnahmen aus Verrechnungs-rücklagen zwischen operativerGbarung und Projekten	2.21100.899000	1000054	0,00		10.635,76	
Entnahmen aus Verrechnungs-rücklagen zwischen operativerGbarung und Projekten	2.36200.899000	1000053	0,00		14.494,50	
Entnahmen aus Verrechnungs-rücklagen zwischen operativerGbarung und Projekten	2.71000.899000	1000003	0,00		26.730,00	
Entnahmen aus Verrechnungs-rücklagen zwischen operativerGbarung und Projekten	2.85310.899000	1000030	0,00		60.030,32	
Summe Beträge KG 799 und KG 899 mit Projektcode				0,00		117.669,10
Summe Kontrolle				117.669,10		117.669,10

Beilage 5 - erweiterte Nutzungsdauertabelle

Bezeichnung	Description	No. of Depreciation Years	No. of Depreciation Years	Datum Gemeinderatsbeschluss
Unbebaute Grundstücke und sonstige unbebaute Grundstücke	Unbebaute Grundstücke und sonstige unbebaute Grundstücke	0	0	
Bebaute Grundstücke	Bebaute Grundstücke	0	0	
Landwirtschaftl., forstwirtschaftl. Gärtnerisch gen. Grundstücke	Landwirtschaftl., forstwirtschaftl. Gärtnerisch gen. Grundstücke	0	0	
Straßen-, Schienen-, Flug-, Hafenanlagen, Wege, Plätze	Straßen-, Schienen-, Flug-, Hafenanlagen, Wege, Plätze	33	0	
Sonstige Straßen (unbefestigte Straßen, Schotterstraßen, etc.)	Sonstige Straßen (unbefestigte Straßen, Schotterstraßen, etc.)	10	0	
Tunnel, Brücken, Trogbauwerke	Tunnel, Brücken, Trogbauwerke	70	0	
Stahlbrücken	Stahlbrücken	40	0	
Brücken (Holzkonstruktion)	Brücken (Holzkonstruktion)	20	0	
Brücken (Mauerwerk oder Beton)	Brücken (Mauerwerk oder Beton)	40	0	
Gemauerte Zäune	Gemauerte Zäune	33	0	
Gitterzäune	Gitterzäune	20	0	
Bretterzäune, sonstige Umzäunungen	Bretterzäune, sonstige Umzäunungen	10	0	
Bänke, Holz, Metall, Kunststoff	Bänke, Holz, Metall, Kunststoff	10	0	
Bänke, Stein, Mauerwerk	Bänke, Stein, Mauerwerk	25	0	
Orientierungssysteme/ Schilderbrücken, Ampelanlagen	Orientierungssysteme/ Schilderbrücken, Ampelanlagen	15	0	
Spiel- und Sportanlagen	Spiel- und Sportanlagen	33	0	
Hart- und Tennisplätze	Hart- und Tennisplätze	15	0	
Brunnen, Entwässerungsanlagen, Sickergruben und sonstige Kanalisation, Kläranlag	Brunnen, Entwässerungsanlagen, Sickergruben und sonstige Kanalisation, Kläranlagen	33	0	
Wasserbauten	Wasserbauten	80	0	
Hochwasserschutzbauten	Hochwasserschutzbauten	40	0	
Uferbefestigungen, Uferstützmauern, Schleusen	Uferbefestigungen, Uferstützmauern, Schleusen	33	0	
Drainagen	Drainagen	25	0	
Saug- und Schwefelwasserleitungen	Saug- und Schwefelwasserleitungen	20	0	

Bezeichnung	Description	No. of Depreciation Years	No. of Depreciation Years	Datum Gemeinderatsbeschluss
Rohrnetze Kanalisation	Rohrnetze Kanalisation	33	0	
Hydranten	Hydranten	25	0	
Wasserenthärtungsanlage, Dosieranlagen, Schlammwässerungsanlagen	Wasserenthärtungsanlage, Dosieranlagen, Schlammwässerungsanlagen	10	0	
Massivbauten	Massivbauten	50	0	
Teilmassivbau	Teilmassivbau	50	0	
Repräsentativbauten	Repräsentativbauten	99	0	
Garagen, Glashäuser, Magazin	Garagen, Glashäuser, Magazin	40	0	
Hütten, ortsfeste Baracken, Stallungen, Haltestellen	Hütten, ortsfeste Baracken, Stallungen, Haltestellen	20	0	
Sonstige Bauwerke, Grundstückseinrichtungen und Sonderanlagen	Sonstige Bauwerke, Grundstückseinrichtungen und Sonderanlagen	33	0	
Hallen (Eislauf-, Reit-, Lagerhallen)	Hallen (Eislauf-, Reit-, Lagerhallen)	40	0	
Hallenbäder	Hallenbäder	40	0	
Kunsteisbahnen (Lauffläche und Rohrleitungen)	Kunsteisbahnen (Lauffläche und Rohrleitungen)	10	0	
Möbel	Möbel	10	0	
Sitzmöbel	Sitzmöbel	5	0	
Stilmöbel	Stilmöbel	10	0	
Panzerschränke, Tresore, Stahlkassen, Stahlschränke	Panzerschränke, Tresore, Stahlkassen, Stahlschränke	25	0	
Bodenbelag und Wandverkleidungen	Bodenbelag und Wandverkleidungen	5	0	
Einrichtungs- und Ausstattungsgegenstände	Einrichtungs- und Ausstattungsgegenstände	10	0	
Kunstgegenstände	Kunstgegenstände	0	0	
Heizungsanlagen, Photovoltaikanlagen	Heizungsanlagen, Photovoltaikanlagen	15	0	
Mobile Heizgeräte	Mobile Heizgeräte	10	0	
Rohrnetze Wärme	Rohrnetze Wärme	33	0	
Feuerbekämpfungsanlagen und -geräte	Feuerbekämpfungsanlagen und -geräte	5	0	
Rettungseinrichtungen, -mittel, Schutz- und Sicherheitseinrichtungen, Einrichtung	Rettungseinrichtungen, -mittel, Schutz- und Sicherheitseinrichtungen, Einrichtungen für Schutzräume, Alarm- und Überwachungsanlagen	10	0	
Wasseraufbereitungsanlagen	Wasseraufbereitungsanlagen	10	0	

Bezeichnung	Description	No. of Depreciation Years	No. of Depreciation Years	Datum Gemeinderatsbeschluss
Sanitäre Anlagen	Sanitäre Anlagen	10	0	
Rohrnetze Wasser	Rohrnetze Wasser	33	0	
Solaranlage	Solaranlage	20	0	
Personenkraftwagen	Personenkraftwagen	8	0	
Autobusse, Mehrzweckfahrzeuge und Lieferwagen, Motorräder, Lastkraftwagen, Zugma	Autobusse, Mehrzweckfahrzeuge und Lieferwagen, Motorräder, Lastkraftwagen, Zugmaschinen und Traktoren, Lastkraftwagenanhänger, Tieflader	10	0	
Sonstige Beförderungsmittel	Sonstige Beförderungsmittel	10	0	
Wasserfahrzeuge, schwimmende Anlagen	Wasserfahrzeuge, schwimmende Anlagen	15	0	
Luftfahrzeuge	Luftfahrzeuge	15	0	
Schienenfahrzeuge	Schienenfahrzeuge	25	0	
Großrechnensysteme, Server-, Netzwerk- und Kommunikationssysteme einschließlich d	Großrechnensysteme, Server-, Netzwerk- und Kommunikationssysteme einschließlich der erforderlichen Komponenten	7	0	
Langzeitspeichersysteme	Langzeitspeichersysteme	10	0	
Arbeitsplatzausstattung	Arbeitsplatzausstattung	4	0	
Sonstige elektronische Maschinen und Büromaschinen, Postabfertigungsmaschinen	Sonstige elektronische Maschinen und Büromaschinen, Postabfertigungsmaschinen	8	0	
Motoren, Generatoren, Turbinen	Motoren, Generatoren, Turbinen	10	0	
Dampfmaschinen	Dampfmaschinen	15	0	
Kompressoren und Pumpen	Kompressoren und Pumpen	10	0	
Metallbearbeitungsmaschinen	Metallbearbeitungsmaschinen	10	0	
Spezialmaschinen für industrielle Zwecke	Spezialmaschinen für industrielle Zwecke	10	0	
Bau-, Bergbau-, Aushub- und ähnliche Maschinen	Bau-, Bergbau-, Aushub- und ähnliche Maschinen	10	0	
Straßenkehrmaschinen, Streufahrzeuge, Winterdienstmaschinen	Straßenkehrmaschinen, Streufahrzeuge, Winterdienstmaschinen	10	0	
Landwirtschaftliche Maschinen und maschinelle Einrichtungen (ausgenommen Traktor	Landwirtschaftliche Maschinen und maschinelle Einrichtungen (ausgenommen Traktoren)	10	0	
Sonstige Maschinen und maschinelle Einrichtungen	Sonstige Maschinen und maschinelle Einrichtungen	10	0	
Ausrüstungen für die Übertragung mechanischer Kraft	Ausrüstungen für die Übertragung mechanischer Kraft	10	0	

Bezeichnung	Description	No. of Depreciation Years	No. of Depreciation Years	Datum Gemeinderatsbeschluss
Lüftungs- und Kühleinrichtungen	Lüftungs- und Kühleinrichtungen	10	0	
Transformatoren und Gleichrichter (mit und ohne Schaltgeräten) Notstromaggregate	Transformatoren und Gleichrichter (mit und ohne Schaltgeräten) Notstromaggregate, Stromgeneratoren, -unformer	20	0	
Schaltgeräte, Elektrische und elektronische Steuereinrichtungen für die Industri	Schaltgeräte, Elektrische und elektronische Steuereinrichtungen für die Industrie und sonstige elektrische Verteil- und Steuerapparate	15	0	
Galvanische Stromquellen	Galvanische Stromquellen	13	0	
Fördergeräte, Krane mit festem und beweglichem Ausleger, sonstige Transportgerät	Fördergeräte, Krane mit festem und beweglichem Ausleger, sonstige Transportgeräte (ausgenommen Fahrzeuge), Seilbahnen	15	0	
Hebezüge, Bockwinden, Winden, Haspel, Personenaufzüge	Hebezüge, Bockwinden, Winden, Haspel, Personenaufzüge	10	0	
Werkzeuge und Geräte	Werkzeuge und Geräte	8	0	
Antennen- Fahnenmasten	Antennen- Fahnenmasten	9	0	
Spiel- und Sportgeräte	Spiel- und Sportgeräte	10	0	
Instrumente	Instrumente	20	0	
Sprungtürme, Sprungbretter in Frei- und Hallenbädern	Sprungtürme, Sprungbretter in Frei- und Hallenbädern	15	0	
Glocken	Glocken	100	0	
Messgeräte und Messeinrichtungen, Physikalische Versuchs- und Kontrolleinrichtun	Messgeräte und Messeinrichtungen, Physikalische Versuchs- und Kontrolleinrichtungen, Technische Instrumente, Apparate und Ausrüstungen, Radar	12	0	
Laboratoriumsinstrumente und Apparate, Optische Apparate und Instrumente, sonsti	Laboratoriumsinstrumente und Apparate, Optische Apparate und Instrumente, sonstige Instrumente, Apparate und Ausrüstungen	10	0	
Medizinische und verwandte Instrumente, Apparate und Ausrüstungen	Medizinische und verwandte Instrumente, Apparate und Ausrüstungen	10	0	
Filmtechnische Einrichtungen, Geräte zum Entwickeln und Fertigstellen, sonstige	Filmtechnische Einrichtungen, Geräte zum Entwickeln und Fertigstellen, sonstige photographische Apparate, Geräte und Ausrüstungen	6	0	
Einrichtungen für Bilder	Einrichtungen für Bilder	5	0	
Telefonanlagen, Elektroakustische Anlagen, Rohrposteinrichtungen, drahtlose Über	Telefonanlagen, Elektroakustische Anlagen, Rohrposteinrichtungen, drahtlose Übertragungseinrichtungen für Ton, Bild und Schrift	5	0	

Bezeichnung	Description	No. of Depreciation Years	No. of Depreciation Years	Datum Gemeinderatsbeschluss
Ultra-Kurzwellenferntastung	Ultra-Kurzwellenferntastung	15	0	
Kochgeräte, Kochgeschirr und Geschirr zur Essenszubereitung und Aufbewahrung von	Kochgeräte, Kochgeschirr und Geschirr zur Essenszubereitung und Aufbewahrung von Lebensmitteln, Küchen- und Tischbestecke	5	0	
Küchengeräte, verschiedene Haushaltsgeräte	Küchengeräte, verschiedene Haushaltsgeräte	10	0	
Einrichtungen für Instandhaltung bzw. Reparatur von KFZ, Waagen, Schuhreparature	Einrichtungen für Instandhaltung bzw. Reparatur von KFZ, Waagen, Schuhreparatureinrichtungen	10	0	
Tankanlagen	Tankanlagen	20	0	
Container, Tanks, Sonstige Betriebseinrichtungen	Container, Tanks, Sonstige Betriebseinrichtungen	10	0	
Beschallungs-, Beleuchtungs-, Beregnungs-, Bühnenanlagen, Automaten	Beschallungs-, Beleuchtungs-, Beregnungs-, Bühnenanlagen, Automaten	10	0	
Räucheranlagen (Schlachthof)	Räucheranlagen (Schlachthof)	20	0	
Bade-/Schwimmb Becken, Beton, Metall	Bade-/Schwimmb Becken, Beton, Metall	30	0	
Bade-/Schwimmb Becken, Kunststoff	Bade-/Schwimmb Becken, Kunststoff	15	0	
Kopfbedeckung	Kopfbedeckung	5	0	
Spezialbekleidung	Spezialbekleidung	10	0	
Dienstkleidung, Arbeits- und Schutzkleidung, Fußbekleidung und sonstige Bekleidu	Dienstkleidung, Arbeits- und Schutzkleidung, Fußbekleidung und sonstige Bekleidung	3	0	
Spezialausrüstung	Spezialausrüstung	10	0	
Wäsche und Bettzeug	Wäsche und Bettzeug	3	0	
Tiere	Tiere	0	0	
Archive, Sammlungen, Bibliotheken, Schulbücherei	Archive, Sammlungen, Bibliotheken, Schulbücherei	0	0	
Lehrmittel	Lehrmittel	5	0	
Sonstiges Inventar (nicht zuordenbar)	Sonstiges Inventar (nicht zuordenbar)	5	0	
Altstoffsammelzentren	Altstoffsammelzentren	25	0	
Deponiekörper	Deponiekörper	0	0	
Bauliche (techn.)Einrichtungen der Deponie	Bauliche (techn.)Einrichtungen der Deponie	25	0	
Befstigte offene Mietenkompostieranalgen	Befstigte offene Mietenkompostieranalgen	15	0	

Bezeichnung	Description	No. of Depreciation Years	No. of Depreciation Years	Datum Gemeinderatsbeschluss
Schredder, Siebanlagen, Magnetabschneider, Windsichter, Kompostmietenumsetzer, F	Schredder, Siebanlagen, Magnetabschneider, Windsichter, Kompostmietenumsetzer, Fördertechnik, Presseinrichtungen, Ablufttechnik, Hydraulikanlagen, Kompressoren, Waschanlagen, Hebebühnen, Sickerwasserpumpen, Sickerwasserreinigung	10	0	
Container (Abrol-, Absetz-, und Presscontainer)	Container (Abrol-, Absetz-, und Presscontainer)	8	0	
Abfallsammelbehälter (60l, 90l, 120l, 240l, 770l, 1100l, 2200l, 4400l, etc.)	Abfallsammelbehälter (60l, 90l, 120l, 240l, 770l, 1100l, 2200l, 4400l, etc.)	8	0	
Befristete dingliche Rechte	Befristete dingliche Rechte	0	0	
Unbefristete dingliche Rechte	Unbefristete dingliche Rechte	0	0	
Lizenzen (ausgenommen Software-Lizenzen)	Lizenzen (ausgenommen Software-Lizenzen)	0	0	
Software (aus Kauf oder Lizenz)	Software (aus Kauf oder Lizenz)	0	0	
Beteiligungen	Beteiligungen	0	0	
Gebäude u. Bauten in Bau	Gebäude u. Bauten in Bau	0	0	
Grundstücke in Beschaffung	Grundstücke in Beschaffung	0	0	
Technische Anlagen in Bau	Technische Anlagen in Bau	0	0	
sonstige Anlagen in Bau	sonstige Anlagen in Bau	0	0	
SOPO Bund, Bundesfonds/Kammern	SOPO Bund, Bundesfonds/Kammern	0	0	
SOPO Länder, Landesfonds/Kammern	SOPO Länder, Landesfonds/Kammern	0	0	
SOPO Bedarfszuweisungen	SOPO Bedarfszuweisungen	0	0	
SOPO Gemeiden, Gemeindeverb./Fonds	SOPO Gemeiden, Gemeindeverb./Fonds	0	0	
SOPO Sozialversicherungsträger	SOPO Sozialversicherungsträger	0	0	
SOPO Sonst. Träger öffentl. Recht	SOPO Sonst. Träger öffentl. Recht	0	0	
SOPO Unternehmungen	SOPO Unternehmungen	0	0	
SOPO Finanzunternehmungen	SOPO Finanzunternehmungen	0	0	
SOPO Priv. Organ. ohne Erwerbszweck	SOPO Priv. Organ. ohne Erwerbszweck	0	0	
SOPO Private Haushalte	SOPO Private Haushalte	0	0	
SOPO Europäische Union	SOPO Europäische Union	0	0	
SOPO Interessentenbeiträge	SOPO Interessentenbeiträge	0	0	

Bezeichnung	Description	No. of Depreciation Years	No. of Depreciation Years	Datum Gemeinderatsbeschluss
SOPO Beteiligungen	SOPO Beteiligungen	0	0	
Schutzbauten - Massivbauliche Maßnahmen	Schutzbauten - Anlagen, Massivbauliche Maßnahmen	80	0	
Schutzbauten - Ingenieurbiologische Ver-, Holz- u. Stahlwasserbauten	Schutzbauten - Anlagen, Ingenieurbiologische Verbauten, Holzbauten, Stahlwasserbauten	40	0	
Schutzbauten - Steinschlagschutznetze, Elektromaschinelle Ausrüstung	Schutzbauten - Anlagen, Steinschlagschutznetze, Elektromaschinelle Ausrüstung	25	0	
Schutzbauten - Massivbauliche Maßnahmen	Schutzbauten - Anlagen, Massivbauliche Maßnahmen	80	0	
Schutzbauten - Ingenieurbiologische Ver-, Holz- u. Stahlwasserbauten	Schutzbauten - Anlagen, Ingenieurbiologische Verbauten, Holzbauten, Stahlwasserbauten	40	0	
Schutzbauten - Steinschlagschutznetze, Elektromaschinelle Ausrüstung	Schutzbauten - Anlagen, Steinschlagschutznetze, Elektromaschinelle Ausrüstung	25	0	

Nachweis über Leistungen für Personal, Pensionen und Ruhebezüge - VRV 2015

Rechnungsabschluss

GRP AB UAB	Bezeichnung	Geldbezüge Beam:Innen Verwaltung u. handw. Verwendung	Geldbezüge Vertrags. Bed. Verwaltung u. handw. Verwendung	Sachbezüge, Geld- und Sachbezüge sonstige Bedienstete	Nebengebühren und Geldaushilfen	Dienstgeber- beiträge	Freiwillige Sozial-leistungen	Pensionen und sonstige Ruhebezüge	Gesamtsumme
		500000-501999	510000-511999	520000-553999	560000-569999	580000-582999	590000-590999	760000-760999	
0	Allgemeine Angelegenheiten								
00	Allgemeine Angelegenheiten	0,00	0,00	0,00	0,00	8.691,89	0,00	0,00	8.691,89
0000	Allgemeine Angelegenheiten	0,00	0,00	0,00	0,00	8.691,89	0,00	0,00	8.691,89
01	Hauptverwaltung	0,00	76.818,70	0,00	1.570,57	19.662,09	0,00	0,00	98.051,36
0100	Zentralamt	0,00	76.818,70	0,00	1.570,57	19.662,09	0,00	0,00	98.051,36
	Summe Gruppe 0	0,00	76.818,70	0,00	1.570,57	28.353,98	0,00	0,00	106.743,25
2									
21		0,00	52.730,57	0,00	1.939,42	12.748,55	0,00	0,00	67.418,54
2110		0,00	52.730,57	0,00	1.939,42	12.748,55	0,00	0,00	67.418,54
24	Vorschulische Erziehung	0,00	113.617,57	139,20	167,72	28.584,58	0,00	0,00	142.509,07
2400	Kindergärten	0,00	63.976,21	139,20	150,52	16.122,54	0,00	0,00	80.388,47
2401	TBE	0,00	49.641,36	0,00	17,20	12.462,04	0,00	0,00	62.120,60
	Summe Gruppe 2	0,00	166.348,14	139,20	2.107,14	41.333,13	0,00	0,00	209.927,61
3									
32		0,00	52.984,23	0,00	2.028,19	13.833,81	0,00	0,00	68.846,23
3250		0,00	52.984,23	0,00	2.028,19	13.833,81	0,00	0,00	68.846,23
	Summe Gruppe 3	0,00	52.984,23	0,00	2.028,19	13.833,81	0,00	0,00	68.846,23
8	Dienstleistungen (Länder und Gemeinden)								
82	Betriebsähnliche Einrichtungen und Betriebe	0,00	113.583,41	0,00	8.376,51	30.667,44	0,00	0,00	152.627,36
8200	Wirtschaftshöfe	0,00	113.583,41	0,00	8.376,51	30.667,44	0,00	0,00	152.627,36
83	Betriebsähnliche Einrichtungen und Betriebe (Fortsetzung)	0,00	300,00	978,70	443,60	234,32	0,00	0,00	1.956,62
8310	Freibäder	0,00	300,00	978,70	443,60	234,32	0,00	0,00	1.956,62
89	Wirtschaftliche Unternehmungen (Fortsetzung)	0,00	13.022,67	0,00	1.642,26	3.675,42	0,00	0,00	18.340,35
8940	Musium EG	0,00	13.022,67	0,00	1.642,26	3.675,42	0,00	0,00	18.340,35
	Summe Gruppe 8	0,00	126.906,08	978,70	10.462,37	34.577,18	0,00	0,00	172.924,33
	Gesamtsummen	0,00	423.057,15	1.117,90	16.168,27	118.098,10	0,00	0,00	558.441,42

Beteiligung der Gemeinde unter Anführung des Beteiligungsausmaßes und der Firmenbuchnummer:

Neubruck Immobilien GmbH, Neubruck 2, 3283 Scheibbs, Tel. 07443/86600

Firmenbuch Nr. 388885s,

UID-Nr: ATU 67668927

Beteiligung von 4 % und einer einmaligen Stammeinlage von € 1.400,00 (bezahlt 9.11.2012)

Sämtliche Mitgliedschaften bei Vereinen mit Angabe der Größe der jährlichen Verpflichtungen und der Vereinsregisternummer:

- 1) Maschinenring Erlauftal, Bahnhofstraße 1, 3262 Wang
Tel. 059060/324, www.maschinenring.at, ZVR 267372776
Jährlicher Beitrag: € 75,00

- 2) Eisenstraße Niederösterreich, Verein zur Förderung von Regionalentwicklung, Tourismus und dem Kulturgut Mostviertel-Eisenwurzten,
Brunnengasse 2, 3341 Ybbsitz , Tel. 07443/86600, www.eisenstrasse.info; ZVR 492441086
Jährlicher Beitrag: a) Mitgliedsbeitrag Eisenstraße € 1.723,64
 b) Mitgliedsbeitrag Tourismusverband € 1.707,31

Sämtliche Genossenschaftsanteile

KEINE

