



**GEMEINDE REINSBERG**

Land Niederösterreich

**R E C H N U N G S A B S C H L U S S**

für das

**HAUSHALTSJAHR 2023**



Gemeinde 3264 Reinsberg

Haushaltsjahr 2023

## Nachweis der liquiden Mittel (Kassenbestand)

Kontonummer des Bankinstituts	Kontobezeichnung / Bankinstitut	Darstellung Kontogruppe	Stand 31.12.2022	Zugänge	Abgänge	Stand 31.12.2023
AT89329390006401509	Barkasse	200000	3 664,22	29 660,18	29 209,25	4 115,15
AT89329390006401509	Raiba Mostviertel	210000	442 794,48	4 703 113,23	5 099 824,72	46 082,99
	<b>Zwischenstand Kassenmittel und Girobestände</b>		<b>446 458,70</b>	<b>4 732 773,41</b>	<b>5 129 033,97</b>	<b>50 198,14</b>
AT89329390006401509	Zahlungsmittelreserven	294006	38 195,38	0,00	0,00	38 195,38
	<b>Zwischenstand Zahlungsmittelreserven</b>		<b>38 195,38</b>	<b>0,00</b>	<b>0,00</b>	<b>38 195,38</b>
	<b>Summe Kassenbestand (liquide Mittel)</b>		<b>484 654,08</b>	<b>4 732 773,41</b>	<b>5 129 033,97</b>	<b>88 393,52</b>

Der vorliegende Rechnungsabschluss enthält alle im Rechnungszeitraum erfolgten Gebarungen. Er stimmt mit den Belegen und Aufzeichnungen in den Rechnungsbüchern überein. Die ausgewiesenen buchmäßigen Bestände stimmen mit den tatsächlich vorhandenen Bargeldbeständen und Bankbeständen überein.

Der Bürgermeister

Mag. Reinhard Nosofsky

Die Kassenverwalterin

Andrea Scheinhart

Der vorliegende Rechnungsabschluss wurde vom Prüfungsausschuss überprüft. Er ist sachlich und rechnerisch richtig.

Obmann Prüfungsausschuss

Mitglieder Prüfungsausschuss

Stichtag für die Erstellung des Rechnungsabschlusses ist gem. Gemeinderatsbeschluss vom 20.04.2021 der 31. Jänner



# Inhaltsverzeichnis

Vorbericht	1
<b>Gesamthaushalt</b>	
Anlage 1a - Ergebnishaushalt	13
Anlage 1b - Finanzierungshaushalt	15
Anlage 1c - Vermögenshaushalt	17
<b>Bereichsbudgets</b>	
Bereichsbudget 0 - Vertretungskörper und allgemeine Verwaltung	19
Bereichsbudget 1 - Öffentliche Ordnung und Sicherheit	25
Bereichsbudget 2 - Unterricht, Erziehung, Sport und Wissenschaft	31
Bereichsbudget 3 - Kunst, Kultur und Kultus	37
Bereichsbudget 4 - Soziale Wohlfahrt und Wohnbauförderung	43
Bereichsbudget 5 - Gesundheit	49
Bereichsbudget 6 - Straßen- und Wasserbau, Verkehr	55
Bereichsbudget 7 - Wirtschaftsförderung	61
Bereichsbudget 8 - Dienstleistungen	67
Bereichsbudget 9 - Finanzwirtschaft	73
<b>Detailnachweis</b>	
Gruppe 0 - Vertretungskörper und allgemeine Verwaltung	79
Gruppe 1 - Öffentliche Ordnung und Sicherheit	95
Gruppe 2 - Unterricht, Erziehung, Sport und Wissenschaft	103
Gruppe 3 - Kunst, Kultur und Kultus	119
Gruppe 4 - Soziale Wohlfahrt und Wohnbauförderung	129
Gruppe 5 - Gesundheit	139
Gruppe 6 - Straßen- und Wasserbau, Verkehr	149
Gruppe 7 - Wirtschaftsförderung	157

---

Gruppe 8 - Dienstleistungen	167
Gruppe 9 - Finanzwirtschaft	189
<b>Anlagen</b>	
Anlage 1d - Nettovermögensveränderungsrechnung	199
Anlage 4 - Personaldaten Gemeinden iSd ÖStP	201
Anlage 5b - Rechnungsquerschnitt (Original nach VRV)	203
Anlage 5b - Rechnungsquerschnitt (Überarbeitet von VRV Komitee)	207
Anlage 6a - Nachweis über Transferzahlungen	209
Anlage 6b - Nachweis der Haushaltsrücklagen und Zahlungsmittelreserven	211
Anlage 6c - Einzelnachweis über Finanzschulden und Schuldendienst gem. § 32 Abs. 1 und 2	213
Anlage 6d - Einzelnachweis über Finanzschulden	217
Anlage 6f - Nachweis über haushaltsinterne Vergütungen	219
Anlage 6g - Anlagenspiegel	221
Anlage 6h - Liste der nicht bewerteten Kulturgüter	223
Anlage 6i - Leasingsspiegel - Finanzierungsleasing	225
Anlage 6i - Leasingsspiegel - Operating Leasing	227
Anlage 6j - Nachweis über unmittelbare Beteiligung der Gebietskörperschaft	229
Anlage 6k - Nachweis über mittelbare Beteiligung der Gebietskörperschaft	231
Anlage 6l - Nachweis über verwaltete Einrichtungen	233
Anlage 6m - Nachweis über aktive Finanzinstrumente	235
Anlage 6n - Einzelnachweis über aktive Finanzinstrumente	237
Anlage 6o - Nachweis über derivative Finanzinstrumente ohne Grundgeschäft	239
Anlage 6p - Einzelnachweis über Risiken von Finanzinstrumenten	241
Anlage 6q - Rückstellungsspiegel	243
Anlage 6r - Haftungsnachweis	245
Anlage 6s - Anzahl der Ruhe- und Versorgungsgenussempfänger	247
Anlage 6t - Einzelnachweis über die nicht voranschlagswirksame Gebarung	249
Detaillierter Investitionsplan	251
Nachweis der Investitionstätigkeit und deren Finanzierung	267

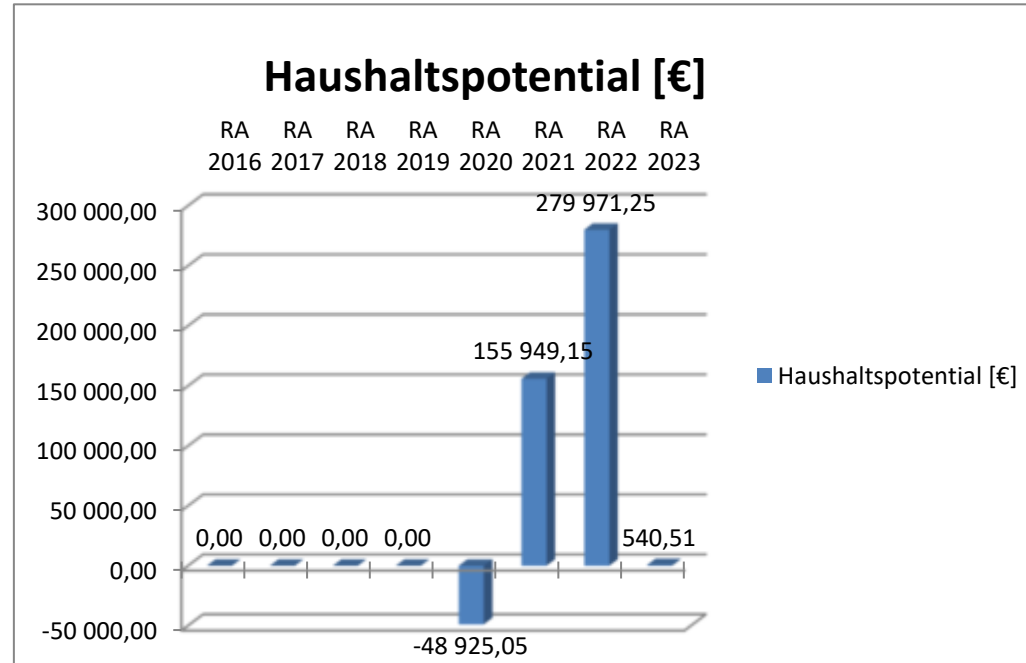
---

Gesamtdarstellung mehrjährige investive Einzelvorhaben	271
Nachweis der liquiden Mittel und Kassenkredite	273
Nachweis der kurz- und langfristigen Forderungen/Verbindlichkeiten	275
Nachweis innere Darlehen	279
Haushaltspotential	281
Erweiterte Nutzungsdauertabelle	285
<b>Sämtliche Beteiligungen der Gemeinde</b>	<b>293</b>
<b>Sämtliche Mitgliedschaften bei Vereinen</b>	<b>295</b>
<b>Sämtliche Genossenschaftsanteile</b>	<b>297</b>



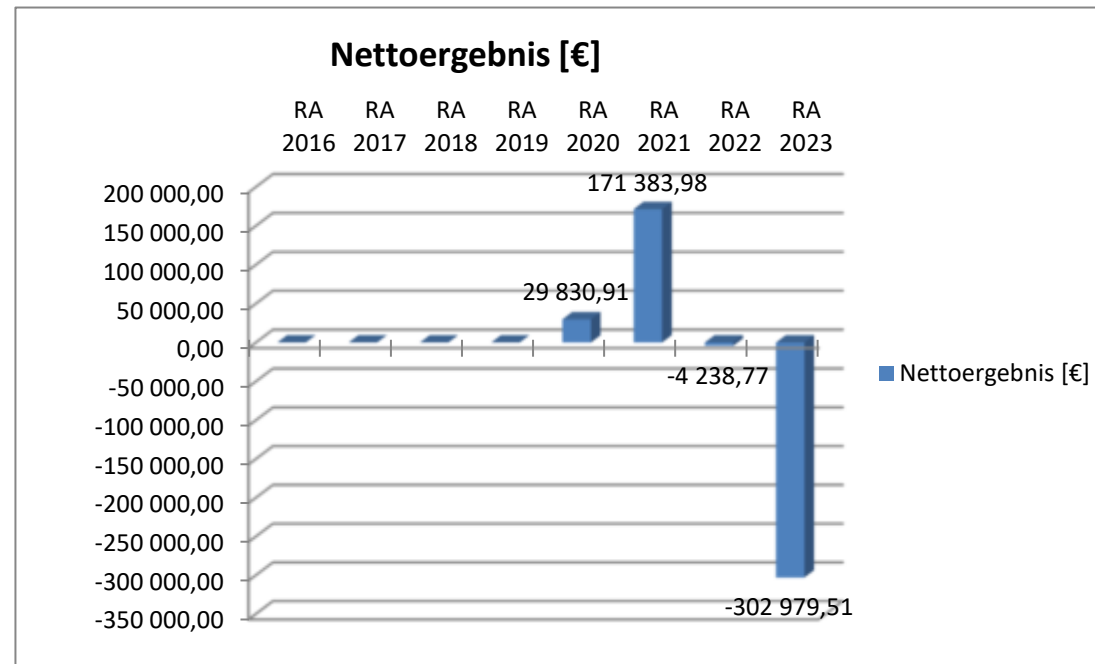
### Haushaltspotential

	[€]
RA 2016	0,00
RA 2017	0,00
RA 2018	0,00
RA 2019	0,00
RA 2020	-48 925,05
RA 2021	155 949,15
RA 2022	279 971,25
RA 2023	540,51



## Nettoergebnis

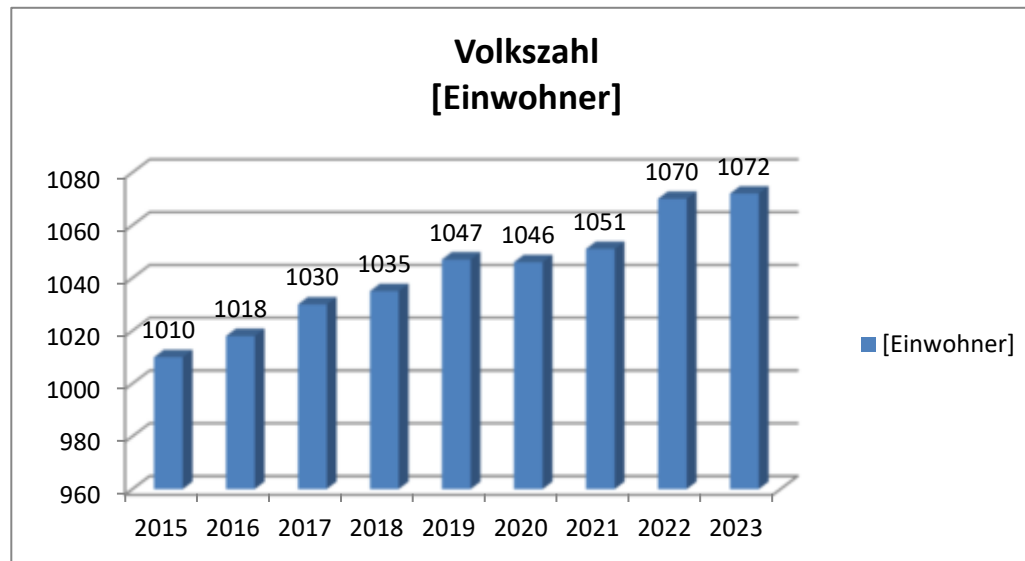
	[€]
RA 2016	0,00
RA 2017	0,00
RA 2018	0,00
RA 2019	0,00
RA 2020	29 830,91
RA 2021	171 383,98
RA 2022	-4 238,77
RA 2023	-302 979,51



## Volkszählung

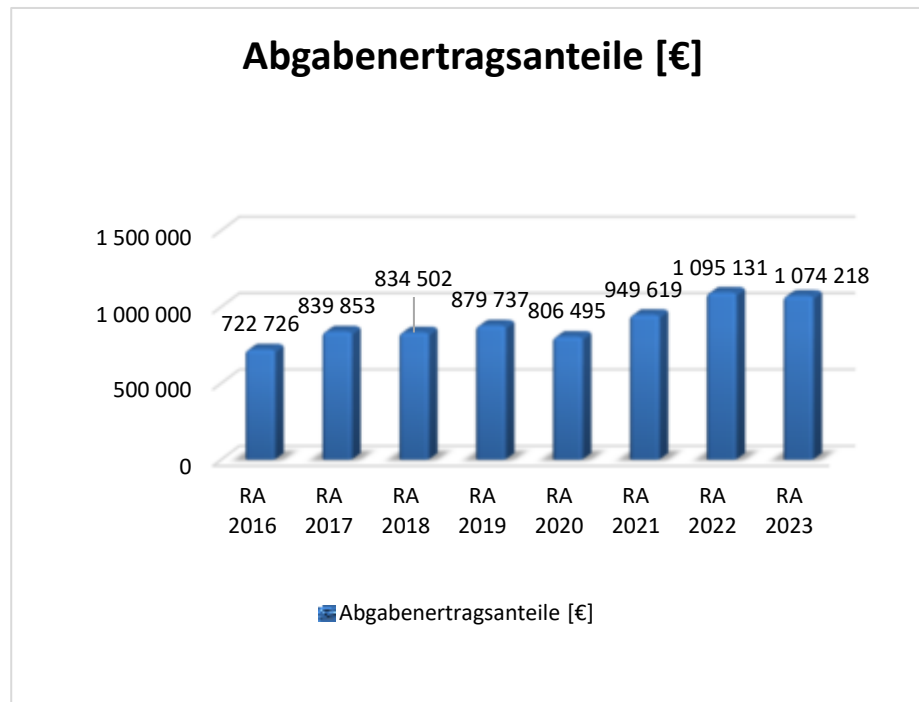
Wohnbevölkerung laut Statistik Austria zum Stichtag 31.10.

	[Einwohner]
2015	1010
2016	1018
2017	1030
2018	1035
2019	1047
2020	1046
2021	1051
2022	1070
2023	1072



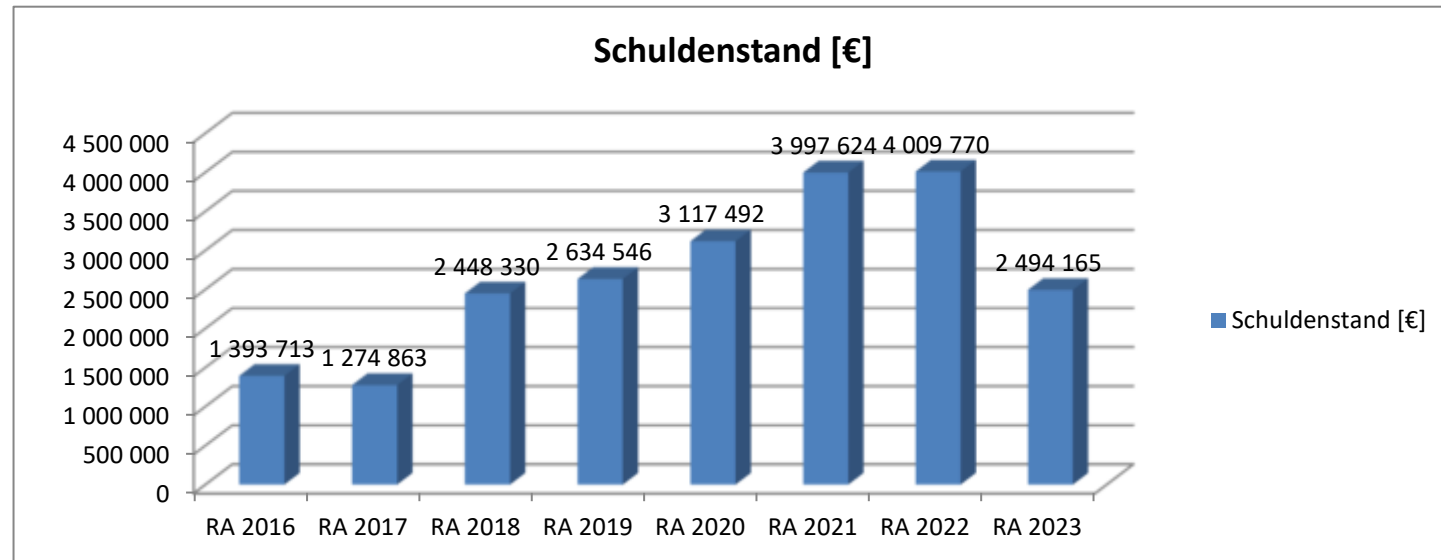
### Abgabenertragsanteile

	[€]
RA 2016	722 726
RA 2017	839 853
RA 2018	834 502
RA 2019	879 737
RA 2020	806 495
RA 2021	949 619
RA 2022	1 095 131
RA 2023	1 074 218



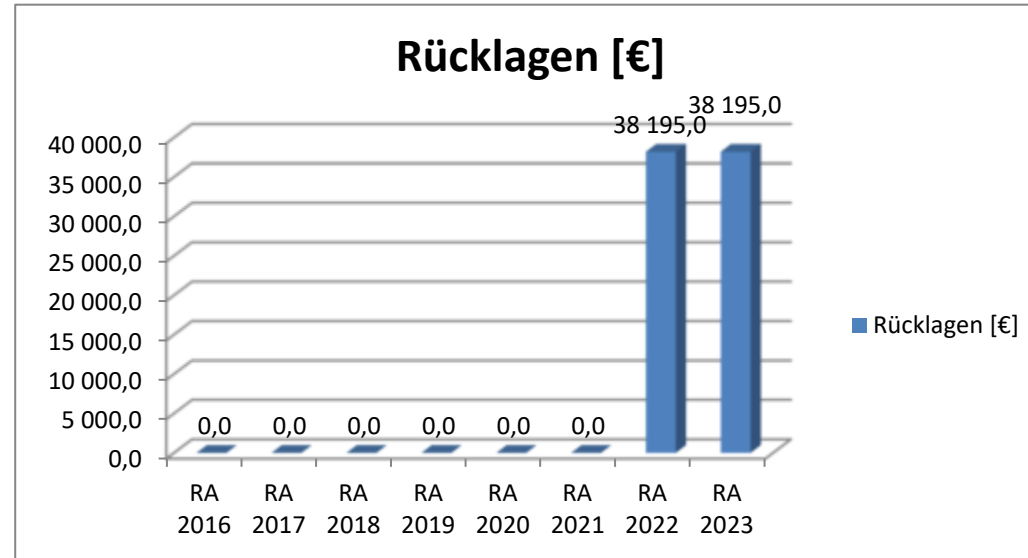
## Schuldenstand

	[€]
RA 2016	1 393 713
RA 2017	1 274 863
RA 2018	2 448 330
RA 2019	2 634 546
RA 2020	3 117 492
RA 2021	3 997 624
RA 2022	4 009 770
RA 2023	2 494 165



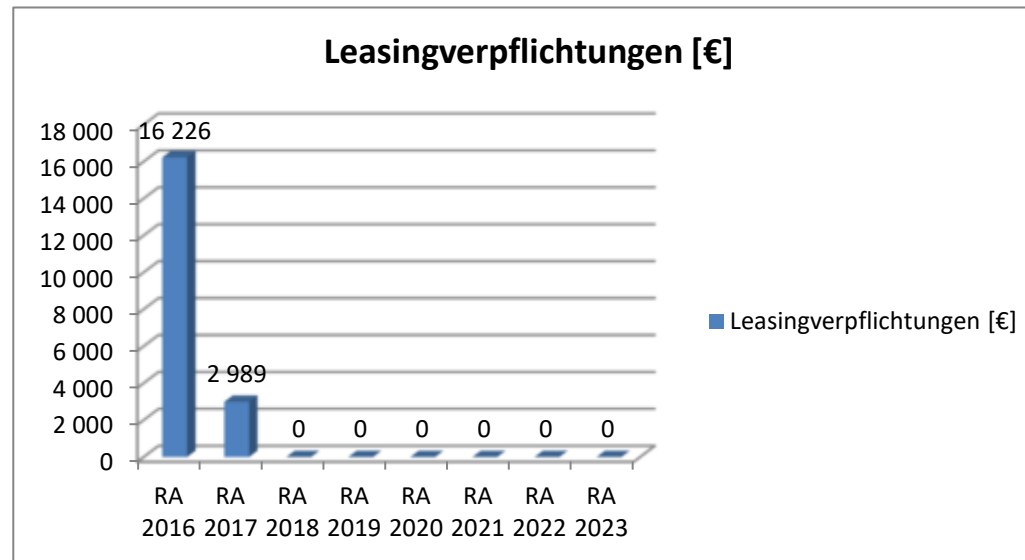
## Rücklagen

	[€]
RA 2016	0,0
RA 2017	0,0
RA 2018	0,0
RA 2019	0,0
RA 2020	0,0
RA 2021	0,0
RA 2022	38 195,0
RA 2023	38 195,0



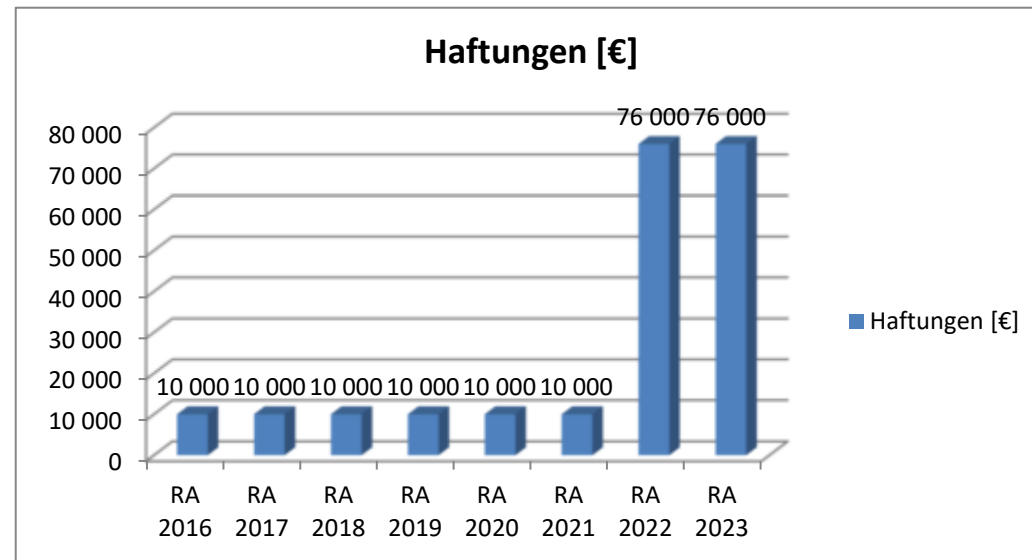
## Leasingverpflichtungen

	[€]
RA 2016	16 226
RA 2017	2 989
RA 2018	0
RA 2019	0
RA 2020	0
RA 2021	0
RA 2022	0
RA 2023	0



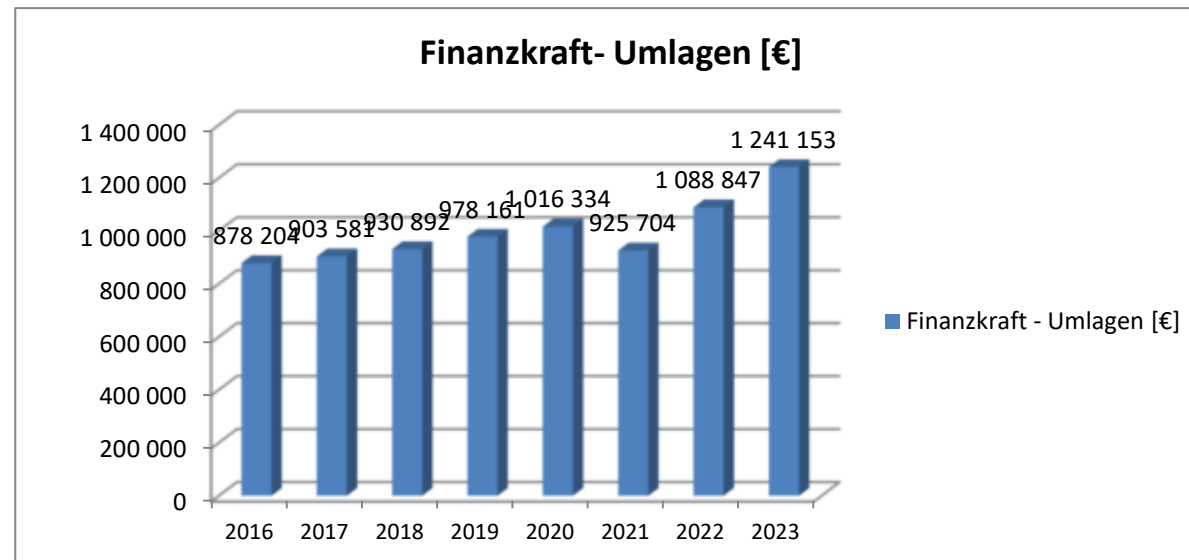
## Haftungen

	[€]
RA 2016	10 000
RA 2017	10 000
RA 2018	10 000
RA 2019	10 000
RA 2020	10 000
RA 2021	10 000
RA 2022	76 000
RA 2023	76 000



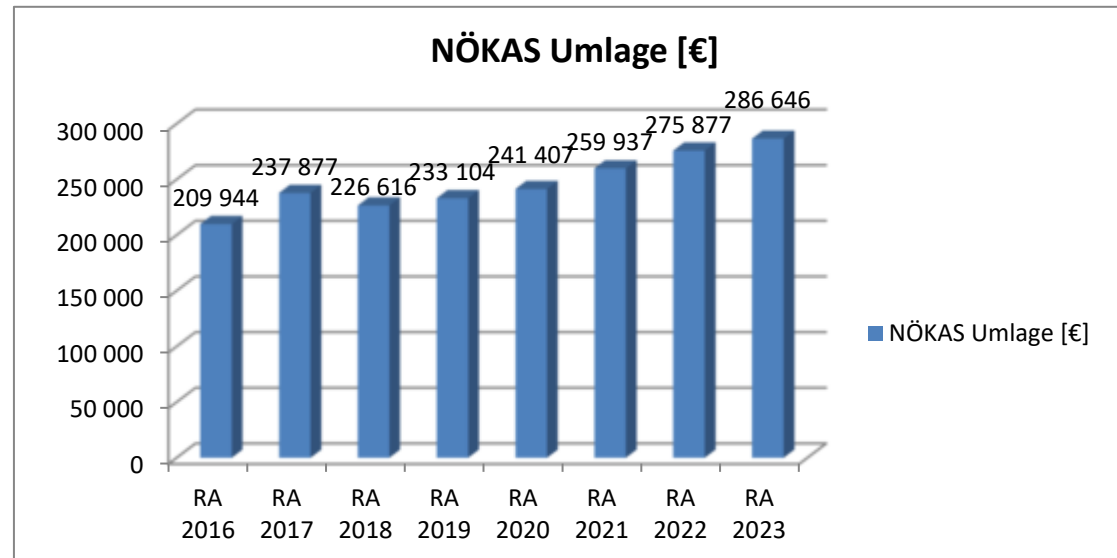
## Finanzkraft - Umlagen

	[€]
2016	878 204
2017	903 581
2018	930 892
2019	978 161
2020	1 016 334
2021	925 704
2022	1 088 847
2023	1 241 153



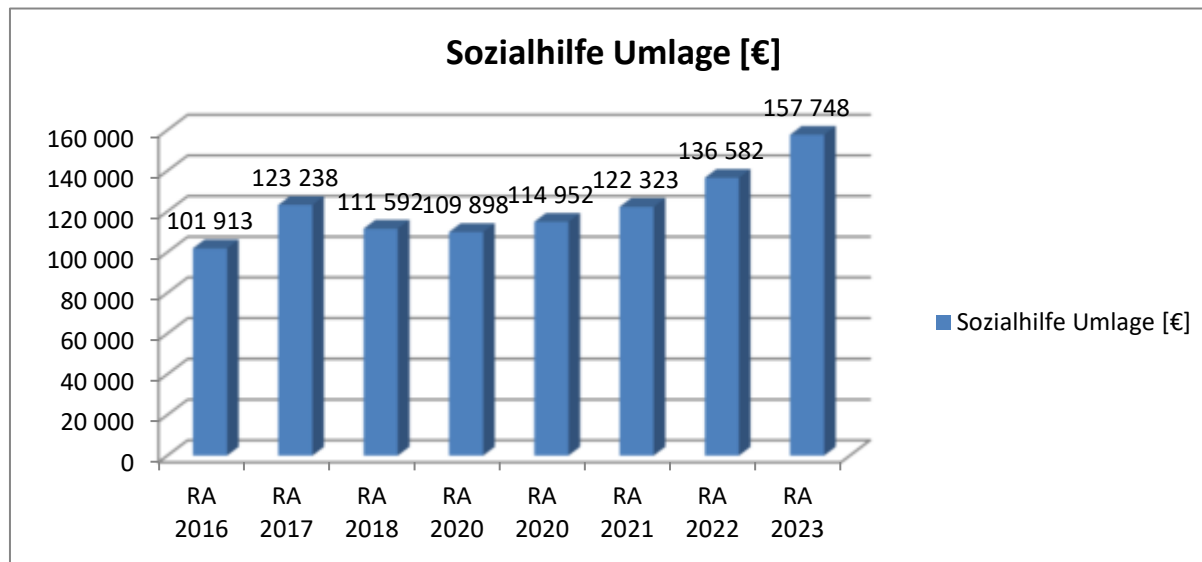
## NÖKAS Umlage

	[€]
RA 2016	209 944
RA 2017	237 877
RA 2018	226 616
RA 2019	233 104
RA 2020	241 407
RA 2021	259 937
RA 2022	275 877
RA 2023	286 646



## Sozialhilfe Umlage

	[€]
RA 2016	101 913
RA 2017	123 238
RA 2018	111 592
RA 2020	109 898
RA 2020	114 952
RA 2021	122 323
RA 2022	136 582
RA 2023	157 748





**Ergebnisrechnung Gesamthaushalt**

<b>MVAG Ebene</b>	<b>MVAG Code</b>	<b>Mittelverwendungs- und -aufbringungsgruppen (1. Ebene)</b>	<b>RA 2023</b>	<b>VA 2023</b>	<b>Differenz</b>
1	211	Erträge aus der operativen Verwaltungstätigkeit	1.612.920,71	1.994.100	-381.179,29
1	212	Erträge aus Transfers	656.999,43	593.600	63.399,43
1	213	Finanzerträge	71.488,01	67.900	3.588,01
<b>SU</b>	<b>21</b>	<b>Summe Erträge</b>	<b>2.341.408,15</b>	<b>2.655.600</b>	<b>-314.191,85</b>
1	221	Personalaufwand	500.059,84	495.700	4.359,84
1	222	Sachaufwand (ohne Transferaufwand)	1.220.388,66	1.438.200	-217.811,34
1	223	Transferaufwand (laufende Transfers und Kapitaltransfers)	790.754,58	773.800	16.954,58
1	224	Finanzaufwand	133.184,58	110.800	22.384,58
<b>SU</b>	<b>22</b>	<b>Summe Aufwendungen</b>	<b>2.644.387,66</b>	<b>2.818.500</b>	<b>-174.112,34</b>
<b>SA0</b>	<b>SA0</b>	<b>(0) Nettoergebnis (21 - 22)</b>	<b>-302.979,51</b>	<b>-162.900</b>	<b>-140.079,51</b>
1	230	Entnahmen von Haushaltsrücklagen	0,00	21.400	-21.400,00
1	240	Zuweisung an Haushaltsrücklagen	0,00	0	0,00
<b>SU</b>	<b>23</b>	<b>Summe Haushaltsrücklagen</b>	<b>0,00</b>	<b>21.400</b>	<b>-21.400,00</b>
<b>SA00</b>	<b>SA00</b>	<b>Nettoergebnis nach Zuweisung und Entnahmen von Haushaltsrücklagen (SA 0 +/- SU 23)</b>	<b>-302.979,51</b>	<b>-141.500</b>	<b>-161.479,51</b>



## Finanzierungsergebnis Gesamthaushalt

MVAG Ebene	MVAG Code	Mittelverwendungs- und -aufbringungsgruppen (1. Ebene)	RA 2023	VA 2023	Differenz
1	311	Einzahlungen aus der operativen Verwaltungstätigkeit	1.582.381,04	1.907.200	-324.818,96
1	312	Einzahlungen aus Transfers (ohne Kapitaltransfers)	557.469,73	478.900	78.569,73
1	313	Einzahlungen aus Finanzerträgen	71.488,01	67.900	3.588,01
<b>SU</b>	<b>31</b>	<b>Summe Einzahlungen operative Gebarung</b>	<b>2.211.338,78</b>	<b>2.454.000</b>	<b>-242.661,22</b>
1	321	Auszahlungen aus Personalaufwand	484.709,84	488.600	-3.890,16
1	322	Auszahlungen aus Sachaufwand (ohne Transferaufwand)	698.262,71	935.900	-237.637,29
1	323	Auszahlungen aus Transfers (ohne Kapitaltransfers)	749.772,58	773.800	-24.027,42
1	324	Auszahlungen aus Finanzaufwand	133.184,58	110.800	22.384,58
<b>SU</b>	<b>32</b>	<b>Summe Auszahlungen operative Gebarung</b>	<b>2.065.929,71</b>	<b>2.309.100</b>	<b>-243.170,29</b>
<b>SA1</b>	<b>SA1</b>	<b>Saldo (1) Geldfluss aus der Operativen Gebarung (31 - 32)</b>	<b>145.409,07</b>	<b>144.900</b>	<b>509,07</b>
1	331	Einzahlungen aus der Investitionstätigkeit	0,00	86.400	-86.400,00
1	332	Einzahlungen aus der Rückzahlung von Darlehen sowie gewährten Vorschüssen	0,00	0	0,00
1	333	Einzahlungen aus Kapitaltransfers	1.917.107,93	2.353.200	-436.092,07
<b>SU</b>	<b>33</b>	<b>Summe Einzahlungen investive Gebarung</b>	<b>1.917.107,93</b>	<b>2.439.600</b>	<b>-522.492,07</b>
1	341	Auszahlungen aus der Investitionstätigkeit	914.495,64	1.203.200	-288.704,36
1	342	Auszahlungen von gewährten Darlehen sowie gewährten Vorschüssen	0,00	0	0,00
1	343	Auszahlungen aus Kapitaltransfers	40.470,00	0	40.470,00
<b>SU</b>	<b>34</b>	<b>Summe Auszahlungen investive Gebarung</b>	<b>954.965,64</b>	<b>1.203.200</b>	<b>-248.234,36</b>
<b>SA2</b>	<b>SA2</b>	<b>Saldo (2) Geldfluss aus der Investiven Gebarung (33 - 34)</b>	<b>962.142,29</b>	<b>1.236.400</b>	<b>-274.257,71</b>
<b>SA3</b>	<b>SA3</b>	<b>Saldo (3) Nettofinanzierungssaldo (Saldo 1+ Saldo 2)</b>	<b>1.107.551,36</b>	<b>1.381.300</b>	<b>-273.748,64</b>
1	351	Einzahlungen aus der Aufnahme von Finanzschulden	425.000,00	475.000	-50.000,00
1	353	Einzahlungen infolge eines Kapitaltausch bei derivativen Finanzinstrumenten mit Grundgeschäft	0,00	0	0,00
1	355	Einzahlungen aus dem Abgang von Finanzinstrumenten	0,00	0	0,00
<b>SU</b>	<b>35</b>	<b>Summe Einzahlungen aus der Finanzierungstätigkeit</b>	<b>425.000,00</b>	<b>475.000</b>	<b>-50.000,00</b>
1	361	Auszahlungen aus der Tilgung von Finanzschulden	1.940.604,37	2.226.200	-285.595,63
1	363	Auszahlungen infolge eines Kapitaltausch bei derivativen Finanzinstrumenten mit Grundgeschäft	0,00	0	0,00
1	365	Auszahlungen für den Erwerb von Finanzinstrumenten	0,00	0	0,00
<b>SU</b>	<b>36</b>	<b>Summe Auszahlungen aus der Finanzierungstätigkeit</b>	<b>1.940.604,37</b>	<b>2.226.200</b>	<b>-285.595,63</b>
<b>SA4</b>	<b>SA4</b>	<b>Saldo (4) Geldfluss aus der Finanzierungstätigkeit (35 - 36)</b>	<b>-1.515.604,37</b>	<b>-1.751.200</b>	<b>235.595,63</b>
<b>SA5</b>	<b>SA5</b>	<b>Saldo (5) Geldfluss aus der voranschlagswirksamen Gebarung (Saldo 3 + Saldo 4)</b>	<b>-408.053,01</b>	<b>-369.900</b>	<b>-38.153,01</b>
1	411	Einzahlungen aus nicht voranschlagswirksamen Forderungen	190.803,51	0	190.803,51
1	412	Einzahlungen aus nicht voranschlagswirksamen Verbindlichkeiten	2.495.389,51	0	2.495.389,51
1	413	Einzahlungen aus der Aufnahme von zur Kassenstärkung eingegangenen Geldverbindlichkeiten (Barvorlagen)	0,00	0	0,00
<b>SU</b>	<b>41</b>	<b>Summe Einzahlungen aus der nicht voranschlagswirksamen Gebarung</b>	<b>2.686.193,02</b>	<b>0</b>	<b>2.686.193,02</b>
1	421	Auszahlungen aus nicht voranschlagswirksamen Forderungen	210.133,65	0	210.133,65

<b>MVAG Ebene</b>	<b>MVAG Code</b>	<b>Mittelverwendungs- und -aufbringungsgruppen (1. Ebene)</b>	<b>RA 2023</b>	<b>VA 2023</b>	<b>Differenz</b>
1	422	Auszahlungen aus nicht voranschlagswirksamen Verbindlichkeiten	2.464.266,92	0	2.464.266,92
1	423	Auszahlungen zur Tilgung von zur Kassenstärkung eingegangenen Gelverbindlichkeitn (Barvorlage)	0,00	0	0,00
<b>SU</b>	<b>42</b>	<b>Summe Auszahlungen aus der nicht voranschlagswirksamen Gebarung</b>	<b>2.674.400,57</b>	<b>0</b>	<b>2.674.400,57</b>
<b>SA6</b>	<b>SA6</b>	<b>Geldfluss aus der nicht voranschlagswirksamen Gebarung</b>	<b>11.792,45</b>	<b>0</b>	<b>11.792,45</b>
<b>SA7</b>	<b>SA7</b>	<b>Veränderung an liquiden Mitteln (Saldo 5 + Saldo 6)</b>	<b>-396.260,56</b>	<b>-369.900</b>	<b>-26.360,56</b>
		<b>Anfangsbestand liquide Mittel</b>	<b>484.654,08</b>		
		<b>Endbestand liquide Mittel</b>	<b>88.393,52</b>		
		<b>davon Zahlungsmittelreserven</b>	<b>38.195,38</b>		

**Vermögensrechnung**

MVAG Ebene	MVAG Code	Position VRV	AKTIVA	RA 2023	RA 2022	Differenz
<b>0</b>	<b>10</b>	<b>A</b>	<b>Langfristiges Vermögen</b>	<b>12.572.422,07</b>	<b>12.107.038,91</b>	<b>465.383,16</b>
1	101	A.I	Immaterielle Vermögenswerte	4.988,76	5.986,51	-997,75
1	102	A.II	Sachanlagen	12.461.236,76	11.958.077,26	503.159,50
1	103	A.III	Aktive Finanzinstrumente/Langfristiges Finanzvermögen	0,00	0,00	0,00
1	104	A.IV	Beteiligungen	0,00	0,00	0,00
1	106	A.V	Langfristige Forderungen	106.196,55	142.975,14	-36.778,59
<b>0</b>	<b>11</b>	<b>B</b>	<b>Kurzfristiges Vermögen</b>	<b>256.448,20</b>	<b>519.437,64</b>	<b>-262.989,44</b>
1	113	B.I	Kurzfristige Forderungen	168.054,68	34.783,56	133.271,12
1	114	B.II	Vorräte	0,00	0,00	0,00
1	115	B.III	Liquide Mittel	88.393,52	484.654,08	-396.260,56
1	116	B.IV	Aktive Finanzinstrumente/Kurzfristiges Finanzvermögen	0,00	0,00	0,00
1	117	B.V	Aktive Rechnungsabgrenzung	0,00	0,00	0,00
<b>SU</b>			<b>Summe Aktiva (10 + 11)</b>	<b>12.828.870,27</b>	<b>12.626.476,55</b>	<b>202.393,72</b>

MVAG Ebene	MVAG Code	Position VRV	PASSIVA	RA 2023	RA 2022	Differenz
<b>0</b>	<b>12</b>	<b>C</b>	<b>Nettovermögen (Ausgleichsposten)</b>	<b>6.341.322,73</b>	<b>6.644.302,24</b>	<b>-302.979,51</b>
1	121	C.I	Saldo der Eröffnungsbilanz	4.513.276,12	4.513.276,12	0,00
1	122	C.II	Kumuliertes Nettoergebnis	-144.252,77	158.726,74	-302.979,51
1	123	C.III	Haushaltsrücklagen	1.972.299,38	1.972.299,38	0,00
1	124	C.IV	Neubewertungsrücklagen (Umbewertungskonto)	0,00	0,00	0,00
1	125	C.V	Fremdwährungsumrechnungsrücklagen	0,00	0,00	0,00
<b>0</b>	<b>13</b>	<b>D</b>	<b>Sonderposten Investitionszuschüsse (Kapitaltransfers)</b>	<b>3.775.420,45</b>	<b>1.890.490,81</b>	<b>1.884.929,64</b>
1	131	D.I	Investitionszuschüsse	3.775.420,45	1.890.490,81	1.884.929,64
<b>0</b>	<b>14</b>	<b>E</b>	<b>Langfristige Fremdmittel</b>	<b>2.527.125,30</b>	<b>4.040.989,67</b>	<b>-1.513.864,37</b>
1	141	E.I	Langfristige Finanzschulden, netto	2.494.165,30	4.009.769,67	-1.515.604,37
1	142	E.II	Langfristige Verbindlichkeiten	0,00	0,00	0,00
1	143	E.III	Langfristige Rückstellungen	32.960,00	31.220,00	1.740,00
<b>0</b>	<b>15</b>	<b>F</b>	<b>Kurzfristige Fremdmittel</b>	<b>185.001,79</b>	<b>50.693,83</b>	<b>134.307,96</b>
1	151	F.I	Kurzfristige Finanzschulden, netto	0,00	0,00	0,00
1	152	F.II	Kurzfristige Verbindlichkeiten	185.001,79	50.693,83	134.307,96
1	153	F.III	Kurzfristige Rückstellungen	0,00	0,00	0,00
1	154	F.IV	Passive Rechnungsabgrenzung	0,00	0,00	0,00
<b>SU</b>			<b>Summe Passiva (12 + 13 + 14 + 15)</b>	<b>12.828.870,27</b>	<b>12.626.476,55</b>	<b>202.393,72</b>

**Ergebnisrechnung Bereichsbudget 0 - Vertretungskörper und allgemeine Verwaltung (Gemeinden)**

MVAG Ebene	MVAG Code	Mittelverwendungs- und -aufbringungsgruppen (1. und 2. Ebene)	RA 2023	VA 2023	Differenz
<b>1</b>	<b>211</b>	<b>Erträge aus der operativen Verwaltungstätigkeit</b>	<b>22.003,85</b>	<b>74.200</b>	<b>-52.196,15</b>
2	2111	Erträge aus eigenen Abgaben	0,00	0	0,00
2	2112	Erträge aus Ertragsanteilen	0,00	0	0,00
2	2113	Erträge aus Gebühren	0,00	0	0,00
2	2114	Erträge aus Leistungen	5.678,62	5.300	378,62
2	2115	Erträge aus Besitz und wirtschaftlicher Tätigkeit	0,00	0	0,00
2	2116	Erträge aus Veräußerung und sonstiger Erträge	2.715,23	68.900	-66.184,77
2	2117	Nicht finanzierungswirksame operative Erträge	13.610,00	0	13.610,00
<b>1</b>	<b>212</b>	<b>Erträge aus Transfers</b>	<b>203.000,00</b>	<b>153.000</b>	<b>50.000,00</b>
2	2121	Transferertrag von Trägern des öffentlichen Rechts	203.000,00	153.000	50.000,00
2	2122	Transferertrag von Beteiligungen	0,00	0	0,00
2	2123	Transferertrag von Unternehmen (mit Finanzunternehmen)	0,00	0	0,00
2	2124	Transferertrag von Haushalten und Organisationen ohne Erwerbscharakter	0,00	0	0,00
2	2125	Transferertrag vom Ausland	0,00	0	0,00
2	2126	Investitions- und Tilgungszuschüsse zwischen Unternehmungen und Betrieben der Gebietskörperschaft und der Gebietskörperschaft	0,00	0	0,00
2	2127	Nicht finanzwirksamer Transferertrag	0,00	0	0,00
<b>1</b>	<b>213</b>	<b>Finanzerträge</b>	<b>0,00</b>	<b>0</b>	<b>0,00</b>
2	2131	Erträge aus Zinsen	0,00	0	0,00
2	2132	Erträge aus Zinsen aus derivativen Finanzinstrumenten ohne Grundgeschäft	0,00	0	0,00
2	2133	Erträge aus Gewinneinnahmen von marktbestimmten Betrieben	0,00	0	0,00
2	2134	Sonstige Finanzerträge	0,00	0	0,00
2	2135	Erträge aus Dividenden/Gewinnausschüttungen	0,00	0	0,00
2	2136	Sonstige nicht finanzierungswirksame Erträge	0,00	0	0,00
<b>SU</b>	<b>21</b>	<b>Summe Erträge</b>	<b>225.003,85</b>	<b>227.200</b>	<b>-2.196,15</b>
<b>1</b>	<b>221</b>	<b>Personalaufwand</b>	<b>94.195,28</b>	<b>93.500</b>	<b>695,28</b>
2	2211	Personalaufwand (Bezüge, Nebengeb., Mehrleistungen)	69.039,95	67.400	1.639,95
2	2212	Gesetzlicher und freiwilliger Sozialaufwand	25.155,33	25.100	55,33
2	2213	Sonstiger Personalaufwand	0,00	0	0,00
2	2214	Nicht finanzierungswirksamer Personalaufwand	0,00	1.000	-1.000,00
<b>1</b>	<b>222</b>	<b>Sachaufwand (ohne Transferaufwand)</b>	<b>177.283,27</b>	<b>241.400</b>	<b>-64.116,73</b>
2	2221	Gebrauchs- und Verbrauchsgüter, Handelswaren	6.214,95	4.700	1.514,95
2	2222	Verwaltungs- und Betriebsaufwand	18.830,13	18.500	330,13
2	2223	Leasing- und Mietaufwand	2.603,80	2.600	3,80
2	2224	Instandhaltung	1.004,38	1.600	-595,62
2	2225	Sonstiger Sachaufwand	143.498,25	208.900	-65.401,75
2	2226	Nicht finanzierungswirksamer Sachaufwand	5.131,76	5.100	31,76

MVAG Ebene	MVAG Code	Mittelverwendungs- und -aufbringungsgruppen (1. und 2. Ebene)	RA 2023	VA 2023	Differenz
<b>1</b>	<b>223</b>	<b>Transferaufwand (laufende Transfers und Kapitaltransfers)</b>	<b>36.650,84</b>	<b>37.400</b>	<b>-749,16</b>
2	2231	Transferaufwand an Träger des öffentlichen Rechts	31.014,68	30.500	514,68
2	2232	Transferaufwand an Beteiligungen	0,00	0	0,00
2	2233	Transferaufwand an Unternehmen (mit Finanzunternehmen)	0,00	0	0,00
2	2234	Transferaufwand an Haushalte und Organisationen ohne Erwerbscharakter	5.636,16	6.900	-1.263,84
2	2235	Transferaufwand an das Ausland	0,00	0	0,00
2	2236	Investitions- und Tilgungszuschüsse zwischen Unternehmungen und Betrieben der Gebietskörperschaft und der Gebietskörperschaft	0,00	0	0,00
2	2237	Nicht finanzierungswirksamer Transferaufwand	0,00	0	0,00
<b>1</b>	<b>224</b>	<b>Finanzaufwand</b>	<b>0,00</b>	<b>0</b>	<b>0,00</b>
2	2241	Zinsen aus Finanzschulden, Finanzierungsleasing, Forderungskauf und derivativen Finanzinstrumenten mit Grundgeschäft	0,00	0	0,00
2	2242	Zinsen und sonstige Aufwendungen aus derivativen Finanzinstrumenten ohne Grundgeschäft	0,00	0	0,00
2	2243	Gewinnentnahmen von Unternehmungen und marktbestimmten Betrieben der Gebietskörperschaft (innerhalb der Gebietskörperschaft)	0,00	0	0,00
2	2244	Sonstiger Finanzaufwand	0,00	0	0,00
2	2245	Nicht finanzierungswirksamer Finanzaufwand	0,00	0	0,00
<b>SU</b>	<b>22</b>	<b>Summe Aufwendungen</b>	<b>308.129,39</b>	<b>372.300</b>	<b>-64.170,61</b>
<b>SA0</b>	<b>SA0</b>	<b>(0) Nettoergebnis (21 - 22)</b>	<b>-83.125,54</b>	<b>-145.100</b>	<b>61.974,46</b>
<b>1</b>	<b>230</b>	<b>Entnahmen von Haushaltsrücklagen</b>	<b>0,00</b>	<b>0</b>	<b>0,00</b>
2	2301	Entnahmen von Haushaltsrücklagen	0,00	0	0,00
<b>1</b>	<b>240</b>	<b>Zuweisung an Haushaltsrücklagen</b>	<b>0,00</b>	<b>0</b>	<b>0,00</b>
2	2401	Zuweisung an Haushaltsrücklagen	0,00	0	0,00
<b>SU</b>	<b>23</b>	<b>Summe Haushaltsrücklagen</b>	<b>0,00</b>	<b>0</b>	<b>0,00</b>
<b>SA00</b>	<b>SA00</b>	<b>Nettoergebnis nach Zuweisung und Entnahmen von Haushaltsrücklagen (SA 0 +/- SU 23)</b>	<b>-83.125,54</b>	<b>-145.100</b>	<b>61.974,46</b>

**Finanzierungsergebnis Bereichsbudget 0 - Vertretungskörper und allgemeine Verwaltung (Gemeinden)**

MVAG Ebene	MVAG Code	Mittelverwendungs- und -aufbringungsgruppen (1. und 2. Ebene)	RA 2023	VA 2023	Differenz
<b>1</b>	<b>311</b>	<b>Einzahlungen aus der operativen Verwaltungstätigkeit</b>	<b>8.393,85</b>	<b>74.200</b>	<b>-65.806,15</b>
2	3111	Einzahlungen aus eigenen Abgaben	0,00	0	0,00
2	3112	Einzahlungen aus Ertragsanteilen	0,00	0	0,00
2	3113	Einzahlungen aus Gebühren	0,00	0	0,00
2	3114	Einzahlungen aus Leistungen	5.678,62	5.300	378,62
2	3115	Einzahlungen aus Besitz und wirtschaftlicher Tätigkeiten	0,00	0	0,00
2	3116	Einzahlungen aus Veräußerung von geringwertigen Wirtschaftsgütern (GWG) und sonstige Einzahlungen	2.715,23	68.900	-66.184,77
<b>1</b>	<b>312</b>	<b>Einzahlungen aus Transfers (ohne Kapitaltransfers)</b>	<b>203.000,00</b>	<b>153.000</b>	<b>50.000,00</b>
2	3121	Transferzahlungen von Trägern des öffentlichen Rechts	203.000,00	153.000	50.000,00
2	3122	Transferzahlungen von Beteiligungen	0,00	0	0,00
2	3123	Transferzahlungen von Unternehmen (inkl. Finanzunternehmen)	0,00	0	0,00
2	3124	Transferzahlungen von Haushalte und Organisationen ohne Erwerbscharakter	0,00	0	0,00
2	3125	Transferzahlungen vom Ausland	0,00	0	0,00
2	3126	Investitions- und Tilgungszuschüsse zwischen Unternehmungen und Betrieben der Gebietskörperschaft und der Gebietskörperschaft	0,00	0	0,00
<b>1</b>	<b>313</b>	<b>Einzahlungen aus Finanzerträgen</b>	<b>0,00</b>	<b>0</b>	<b>0,00</b>
2	3131	Einzahlungen aus Zinserträgen	0,00	0	0,00
2	3133	Einzahlungen aus Gewinnentnahmen von marktbestimmten Betrieben	0,00	0	0,00
2	3134	Sonstige Einzahlungen aus Finanzerträgen	0,00	0	0,00
2	3135	Einzahlungen aus Dividenden/Gewinnausschüttungen	0,00	0	0,00
<b>SU</b>	<b>31</b>	<b>Summe Einzahlungen operative Gebarung</b>	<b>211.393,85</b>	<b>227.200</b>	<b>-15.806,15</b>
<b>1</b>	<b>321</b>	<b>Auszahlungen aus Personalaufwand</b>	<b>94.195,28</b>	<b>92.500</b>	<b>1.695,28</b>
2	3211	Auszahlungen für Personalaufwand, Bezüge, Nebengebühren und Mehrleistungsvergütungen	69.039,95	67.400	1.639,95
2	3212	Auszahlungen für gesetzliche und freiwillige Sozialaufwendungen	25.155,33	25.100	55,33
2	3213	Auszahlungen aus sonstigem Personalaufwand	0,00	0	0,00
<b>1</b>	<b>322</b>	<b>Auszahlungen aus Sachaufwand (ohne Transferaufwand)</b>	<b>172.015,83</b>	<b>236.300</b>	<b>-64.284,17</b>
2	3221	Auszahlungen für Gebrauchs- und Verbrauchsgüter, Handelswaren	6.214,95	4.700	1.514,95
2	3222	Auszahlungen für Verwaltungs- und Betriebsaufwand	18.684,45	18.500	184,45
2	3223	Auszahlungen für Leasing- und Mietaufwand	2.603,80	2.600	3,80
2	3224	Auszahlungen für Instandhaltung	1.004,38	1.600	-595,62
2	3225	Sonstige Auszahlungen aus Sachaufwand	143.508,25	208.900	-65.391,75
2	3226	Auszahlungen aus der Inanspruchnahme von Haftungen	0,00	0	0,00
<b>1</b>	<b>323</b>	<b>Auszahlungen aus Transfers (ohne Kapitaltransfers)</b>	<b>36.650,84</b>	<b>37.400</b>	<b>-749,16</b>
2	3231	Transferzahlungen an Träger des öffentlichen Rechts	31.014,68	30.500	514,68
2	3232	Transferzahlungen an Beteiligungen	0,00	0	0,00
2	3233	Transferzahlungen an Unternehmen (inkl. Finanzunternehmen)	0,00	0	0,00
2	3234	Transferzahlungen an Haushalte und Organisationen ohne Erwerbscharakter	5.636,16	6.900	-1.263,84

MVAG Ebene	MVAG Code	Mittelverwendungs- und -aufbringungsgruppen (1. und 2. Ebene)	RA 2023	VA 2023	Differenz
2	3235	Transferzahlungen an das Ausland	0,00	0	0,00
2	3236	Investitions- und Tilgungszuschüsse zwischen Unternehmungen und Betrieben der Gebietskörperschaft und der Gebietskörperschaft	0,00	0	0,00
<b>1</b>	<b>324</b>	<b>Auszahlungen aus Finanzaufwand</b>	<b>0,00</b>	<b>0</b>	<b>0,00</b>
2	3241	Auszahlungen für Zinsaufwand, für Finanzierungsleasing, für Forderungskauf, für Finanzschulden und derivative Finanzinstrumente mit Grundgeschäft	0,00	0	0,00
2	3242	Auszahlungen für Zinsen aus derivativen Finanzinstrumente ohne Grundgeschäft	0,00	0	0,00
2	3243	Auszahlung aus Gewinnentnahmen von marktbestimmten Betrieben	0,00	0	0,00
2	3244	Sonstige Auszahlungen aus Finanzaufwendungen	0,00	0	0,00
<b>SU</b>	<b>32</b>	<b>Summe Auszahlungen operative Gebarung</b>	<b>302.861,95</b>	<b>366.200</b>	<b>-63.338,05</b>
<b>SA1</b>	<b>SA1</b>	<b>Saldo (1) Geldfluss aus der Operativen Gebarung (31 - 32)</b>	<b>-91.468,10</b>	<b>-139.000</b>	<b>47.531,90</b>
<b>1</b>	<b>331</b>	<b>Einzahlungen aus der Investitionstätigkeit</b>	<b>0,00</b>	<b>0</b>	<b>0,00</b>
2	3311	Einzahlungen aus der Veräußerung von immateriellem Vermögen	0,00	0	0,00
2	3312	Einzahlungen aus der Veräußerung von Grundstücken und Grundstückseinrichtungen	0,00	0	0,00
2	3313	Einzahlungen aus der Veräußerung von Gebäuden und Bauten	0,00	0	0,00
2	3314	Einzahlungen aus der Veräußerung von technischen Anlagen, Fahrzeuge und Maschinen	0,00	0	0,00
2	3315	Einzahlungen aus der Veräußerung von Amts-, Betriebs- und Geschäftsausstattung	0,00	0	0,00
2	3316	Einzahlungen aus der Veräußerung von Kulturgütern	0,00	0	0,00
2	3317	Einzahlungen aus der Veräußerung von Beteiligungen	0,00	0	0,00
<b>1</b>	<b>332</b>	<b>Einzahlungen aus der Rückzahlung von Darlehen sowie gewährten Vorschüssen</b>	<b>0,00</b>	<b>0</b>	<b>0,00</b>
2	3321	Einzahlungen aus Darlehen an Träger des öffentlichen Rechts	0,00	0	0,00
2	3322	Einzahlungen aus Darlehen an Beteiligungen	0,00	0	0,00
2	3323	Einzahlungen aus Darlehen an Unternehmen und Haushalte	0,00	0	0,00
2	3325	Einzahlungen aus Vorschüssen und Anzahlungen	0,00	0	0,00
<b>1</b>	<b>333</b>	<b>Einzahlungen aus Kapitaltransfers</b>	<b>0,00</b>	<b>10.000</b>	<b>-10.000,00</b>
2	3331	Kapitaltransferzahlungen von Trägern des öffentlichen Rechts	0,00	10.000	-10.000,00
2	3332	Kapitaltransferzahlungen von Beteiligungen	0,00	0	0,00
2	3333	Kapitaltransferzahlungen von Unternehmen	0,00	0	0,00
2	3334	Kapitaltransferzahlungen von Haushalten und Organisationen ohne Erwerbscharakter	0,00	0	0,00
2	3335	Kapitaltransferzahlungen vom Ausland	0,00	0	0,00
<b>SU</b>	<b>33</b>	<b>Summe Einzahlungen investive Gebarung</b>	<b>0,00</b>	<b>10.000</b>	<b>-10.000,00</b>
<b>1</b>	<b>341</b>	<b>Auszahlungen aus der Investitionstätigkeit</b>	<b>106.803,60</b>	<b>234.900</b>	<b>-128.096,40</b>
2	3411	Auszahlungen für den Erwerb von immateriellem Vermögen	0,00	4.500	-4.500,00
2	3412	Auszahlungen für den Erwerb von Grundstücken und Grundstückseinrichtungen	0,00	0	0,00
2	3413	Auszahlungen für den Erwerb von Gebäuden und Bauten	106.803,60	230.400	-123.596,40
2	3414	Auszahlungen für den Erwerb von technischen Anlagen, Fahrzeuge und Maschinen	0,00	0	0,00
2	3415	Auszahlungen für den Erwerb von Amts-, Betriebs- und Geschäftsausstattung	0,00	0	0,00
2	3416	Auszahlungen für den Erwerb von Kulturgütern	0,00	0	0,00
2	3417	Auszahlungen für den Erwerb von Beteiligungen	0,00	0	0,00

MVAG Ebene	MVAG Code	Mittelverwendungs- und -aufbringungsgruppen (1. und 2. Ebene)	RA 2023	VA 2023	Differenz
<b>1</b>	<b>342</b>	<b>Auszahlungen von gewährten Darlehen sowie gewährten Vorschüssen</b>	<b>0,00</b>	<b>0</b>	<b>0,00</b>
2	3421	Auszahlung von Darlehen an Träger des öffentlichen Rechts	0,00	0	0,00
2	3422	Auszahlung von Darlehen an Beteiligungen	0,00	0	0,00
2	3423	Auszahlung von Darlehen an Unternehmen und Haushalte	0,00	0	0,00
2	3425	Auszahlungen von Vorschüssen und Anzahlungen	0,00	0	0,00
<b>1</b>	<b>343</b>	<b>Auszahlungen aus Kapitaltransfers</b>	<b>0,00</b>	<b>0</b>	<b>0,00</b>
2	3431	Kapitaltransferzahlungen an Träger des öffentlichen Rechts	0,00	0	0,00
2	3432	Kapitaltransferzahlungen an Beteiligungen	0,00	0	0,00
2	3433	Kapitaltransferzahlungen an Unternehmen (Finanzunternehmen)	0,00	0	0,00
2	3434	Kapitaltransferzahlungen an Haushalte und Organisationen ohne Erwerbscharakter	0,00	0	0,00
2	3435	Kapitaltransferzahlungen an das Ausland	0,00	0	0,00
<b>SU</b>	<b>34</b>	<b>Summe Auszahlungen investive Gebarung</b>	<b>106.803,60</b>	<b>234.900</b>	<b>-128.096,40</b>
<b>SA2</b>	<b>SA2</b>	<b>Saldo (2) Geldfluss aus der Investiven Gebarung (33 - 34)</b>	<b>-106.803,60</b>	<b>-224.900</b>	<b>118.096,40</b>
<b>SA3</b>	<b>SA3</b>	<b>Saldo (3) Nettofinanzierungssaldo (Saldo 1+ Saldo 2)</b>	<b>-198.271,70</b>	<b>-363.900</b>	<b>165.628,30</b>
<b>1</b>	<b>351</b>	<b>Einzahlungen aus der Aufnahme von Finanzschulden</b>	<b>0,00</b>	<b>0</b>	<b>0,00</b>
2	3511	Einzahlungen aus empfangenen Darlehen von öffentlichen Körperschaften und Rechtsträgern	0,00	0	0,00
2	3512	Einzahlungen aus empfangenen Darlehen von Beteiligungen	0,00	0	0,00
2	3513	Einzahlungen aus empfangenen Darlehen von Unternehmen und privaten Haushalten	0,00	0	0,00
2	3514	Einzahlungen aus Finanzschulden (Finanzunternehmen)	0,00	0	0,00
<b>1</b>	<b>353</b>	<b>Einzahlungen infolge eines Kapitaltausch bei derivativen Finanzinstrumenten mit Grundgeschäft</b>	<b>0,00</b>	<b>0</b>	<b>0,00</b>
2	3530	Einzahlungen infolge eines Kapitaltausch bei derivativen Finanzinstrumenten mit Grundgeschäft	0,00	0	0,00
<b>1</b>	<b>355</b>	<b>Einzahlungen aus dem Abgang von Finanzinstrumenten</b>	<b>0,00</b>	<b>0</b>	<b>0,00</b>
2	3550	Einzahlungen aus dem Abgang von Finanzinstrumenten	0,00	0	0,00
<b>SU</b>	<b>35</b>	<b>Summe Einzahlungen aus der Finanzierungstätigkeit</b>	<b>0,00</b>	<b>0</b>	<b>0,00</b>
<b>1</b>	<b>361</b>	<b>Auszahlungen aus der Tilgung von Finanzschulden</b>	<b>0,00</b>	<b>0</b>	<b>0,00</b>
2	3611	Auszahlungen aus empfangenen Darlehen von öffentlichen Körperschaften und Rechtsträgern	0,00	0	0,00
2	3612	Auszahlungen aus empfangenen Darlehen von Beteiligungen	0,00	0	0,00
2	3613	Auszahlungen aus empfangenen Darlehen von Unternehmen und privaten Haushalten	0,00	0	0,00
2	3614	Auszahlungen aus Finanzschulden	0,00	0	0,00
2	3615	Auszahlung aus der Rückzahlung von Leasingverbindlichkeiten	0,00	0	0,00
<b>1</b>	<b>363</b>	<b>Auszahlungen infolge eines Kapitaltausch bei derivativen Finanzinstrumenten mit Grundgeschäft</b>	<b>0,00</b>	<b>0</b>	<b>0,00</b>
2	3630	Auszahlungen infolge eines Kapitaltausch bei derivativen Finanzinstrumenten mit Grundgeschäft	0,00	0	0,00
<b>1</b>	<b>365</b>	<b>Auszahlungen für den Erwerb von Finanzinstrumenten</b>	<b>0,00</b>	<b>0</b>	<b>0,00</b>
2	3650	Auszahlungen für den Erwerb von Finanzinstrumenten	0,00	0	0,00
<b>SU</b>	<b>36</b>	<b>Summe Auszahlungen aus der Finanzierungstätigkeit</b>	<b>0,00</b>	<b>0</b>	<b>0,00</b>
<b>SA4</b>	<b>SA4</b>	<b>Saldo (4) Geldfluss aus der Finanzierungstätigkeit (35 - 36)</b>	<b>0,00</b>	<b>0</b>	<b>0,00</b>
<b>SA5</b>	<b>SA5</b>	<b>Saldo (5) Geldfluss aus der voranschlagswirksamen Gebarung (Saldo 3 + Saldo 4)</b>	<b>-198.271,70</b>	<b>-363.900</b>	<b>165.628,30</b>
<b>1</b>	<b>411</b>	<b>Einzahlungen aus nicht voranschlagswirksamen Forderungen</b>	<b>190.803,51</b>	<b>0</b>	<b>190.803,51</b>
2	4110	Einzahlungen aus nicht voranschlagswirksamen Forderungen	190.803,51	0	190.803,51

<b>MVAG Ebene</b>	<b>MVAG Code</b>	<b>Mittelverwendungs- und -aufbringungsgruppen (1. und 2. Ebene)</b>	<b>RA 2023</b>	<b>VA 2023</b>	<b>Differenz</b>
<b>1</b>	<b>412</b>	<b>Einzahlungen aus nicht voranschlagswirksamen Verbindlichkeiten</b>	<b>2.495.389,51</b>	<b>0</b>	<b>2.495.389,51</b>
2	4120	Einzahlungen aus nicht voranschlagswirksamen Verbindlichkeiten	2.495.389,51	0	2.495.389,51
<b>1</b>	<b>413</b>	<b>Einzahlungen aus der Aufnahme von zur Kassenstärkung eingegangenen Geldverbindlichkeiten (Barvorlagen)</b>	<b>0,00</b>	<b>0</b>	<b>0,00</b>
2	4130	Einzahlungen aus der Aufnahme von zur Kassenstärkung eingegangenen Geldverbindlichkeiten (Barvorlagen)	0,00	0	0,00
<b>SU</b>	<b>41</b>	<b>Summe Einzahlungen aus der nicht voranschlagswirksamen Gebarung</b>	<b>2.686.193,02</b>	<b>0</b>	<b>2.686.193,02</b>
<b>1</b>	<b>421</b>	<b>Auszahlungen aus nicht voranschlagswirksamen Forderungen</b>	<b>210.133,65</b>	<b>0</b>	<b>210.133,65</b>
2	4210	Auszahlungen aus nicht voranschlagswirksamen Forderungen	210.133,65	0	210.133,65
<b>1</b>	<b>422</b>	<b>Auszahlungen aus nicht voranschlagswirksamen Verbindlichkeiten</b>	<b>2.464.266,92</b>	<b>0</b>	<b>2.464.266,92</b>
2	4220	Auszahlungen aus nicht voranschlagswirksamen Verbindlichkeiten	2.464.266,92	0	2.464.266,92
<b>1</b>	<b>423</b>	<b>Auszahlungen zur Tilgung von zur Kassenstärkung eingegangenen Gelverbindlichkeitn (Barvorlage)</b>	<b>0,00</b>	<b>0</b>	<b>0,00</b>
2	4230	Auszahlungen zur Tilgung von zur Kassenstärkung eingegangenen Gelverbindlichkeitn (Barvorlage)	0,00	0	0,00
<b>SU</b>	<b>42</b>	<b>Summe Auszahlungen aus der nicht voranschlagwirksamen Gebarung</b>	<b>2.674.400,57</b>	<b>0</b>	<b>2.674.400,57</b>
<b>SA6</b>	<b>SA6</b>	<b>Geldfluss aus der nicht voranschlagswirksamen Gebarung</b>	<b>11.792,45</b>	<b>0</b>	<b>11.792,45</b>
<b>SA7</b>	<b>SA7</b>	<b>Veränderung an liquiden Mitteln (Saldo 5 + Saldo 6)</b>	<b>-186.479,25</b>	<b>-363.900</b>	<b>177.420,75</b>

## Ergebnisrechnung Bereichsbudget 1 - Öffentliche Ordnung und Sicherheit (Länder und Gemeinden)

MVAG Ebene	MVAG Code	Mittelverwendungs- und -aufbringungsgruppen (1. und 2. Ebene)	RA 2023	VA 2023	Differenz
<b>1</b>	<b>211</b>	<b>Erträge aus der operativen Verwaltungstätigkeit</b>	<b>1.147,74</b>	<b>3.500</b>	<b>-2.352,26</b>
2	2111	Erträge aus eigenen Abgaben	0,00	0	0,00
2	2112	Erträge aus Ertragsanteilen	0,00	0	0,00
2	2113	Erträge aus Gebühren	0,00	0	0,00
2	2114	Erträge aus Leistungen	537,71	2.500	-1.962,29
2	2115	Erträge aus Besitz und wirtschaftlicher Tätigkeit	0,00	0	0,00
2	2116	Erträge aus Veräußerung und sonstiger Erträge	610,03	1.000	-389,97
2	2117	Nicht finanzierungswirksame operative Erträge	0,00	0	0,00
<b>1</b>	<b>212</b>	<b>Erträge aus Transfers</b>	<b>41.121,14</b>	<b>40.000</b>	<b>1.121,14</b>
2	2121	Transferertrag von Trägern des öffentlichen Rechts	27.396,15	27.400	-3,85
2	2122	Transferertrag von Beteiligungen	0,00	0	0,00
2	2123	Transferertrag von Unternehmen (mit Finanzunternehmen)	0,00	0	0,00
2	2124	Transferertrag von Haushalten und Organisationen ohne Erwerbscharakter	4.050,00	2.900	1.150,00
2	2125	Transferertrag vom Ausland	0,00	0	0,00
2	2126	Investitions- und Tilgungszuschüsse zwischen Unternehmungen und Betrieben der Gebietskörperschaft und der Gebietskörperschaft	0,00	0	0,00
2	2127	Nicht finanzwirksamer Transferertrag	9.674,99	9.700	-25,01
<b>1</b>	<b>213</b>	<b>Finanzerträge</b>	<b>0,00</b>	<b>0</b>	<b>0,00</b>
2	2131	Erträge aus Zinsen	0,00	0	0,00
2	2132	Erträge aus Zinsen aus derivativen Finanzinstrumenten ohne Grundgeschäft	0,00	0	0,00
2	2133	Erträge aus Gewinneinnahmen von marktbestimmten Betrieben	0,00	0	0,00
2	2134	Sonstige Finanzerträge	0,00	0	0,00
2	2135	Erträge aus Dividenden/Gewinnausschüttungen	0,00	0	0,00
2	2136	Sonstige nicht finanzierungswirksame Erträge	0,00	0	0,00
<b>SU</b>	<b>21</b>	<b>Summe Erträge</b>	<b>42.268,88</b>	<b>43.500</b>	<b>-1.231,12</b>
<b>1</b>	<b>221</b>	<b>Personalaufwand</b>	<b>0,00</b>	<b>0</b>	<b>0,00</b>
2	2211	Personalaufwand (Bezüge, Nebengeb., Mehrleistungen)	0,00	0	0,00
2	2212	Gesetzlicher und freiwilliger Sozialaufwand	0,00	0	0,00
2	2213	Sonstiger Personalaufwand	0,00	0	0,00
2	2214	Nicht finanzierungswirksamer Personalaufwand	0,00	0	0,00
<b>1</b>	<b>222</b>	<b>Sachaufwand (ohne Transferaufwand)</b>	<b>41.032,50</b>	<b>43.300</b>	<b>-2.267,50</b>
2	2221	Gebrauchs- und Verbrauchsgüter, Handelswaren	870,10	1.800	-929,90
2	2222	Verwaltungs- und Betriebsaufwand	2.528,82	4.500	-1.971,18
2	2223	Leasing- und Mietaufwand	0,00	0	0,00
2	2224	Instandhaltung	1.639,64	800	839,64
2	2225	Sonstiger Sachaufwand	445,10	700	-254,90
2	2226	Nicht finanzierungswirksamer Sachaufwand	35.548,84	35.500	48,84

MVAG Ebene	MVAG Code	Mittelverwendungs- und -aufbringungsgruppen (1. und 2. Ebene)	RA 2023	VA 2023	Differenz
<b>1</b>	<b>223</b>	<b>Transferaufwand (laufende Transfers und Kapitaltransfers)</b>	<b>8.240,37</b>	<b>7.500</b>	<b>740,37</b>
2	2231	Transferaufwand an Träger des öffentlichen Rechts	8.240,37	7.500	740,37
2	2232	Transferaufwand an Beteiligungen	0,00	0	0,00
2	2233	Transferaufwand an Unternehmen (mit Finanzunternehmen)	0,00	0	0,00
2	2234	Transferaufwand an Haushalte und Organisationen ohne Erwerbscharakter	0,00	0	0,00
2	2235	Transferaufwand an das Ausland	0,00	0	0,00
2	2236	Investitions- und Tilgungszuschüsse zwischen Unternehmungen und Betrieben der Gebietskörperschaft und der Gebietskörperschaft	0,00	0	0,00
2	2237	Nicht finanzierungswirksamer Transferaufwand	0,00	0	0,00
<b>1</b>	<b>224</b>	<b>Finanzaufwand</b>	<b>4.937,66</b>	<b>4.600</b>	<b>337,66</b>
2	2241	Zinsen aus Finanzschulden, Finanzierungsleasing, Forderungs Kauf und derivativen Finanzinstrumenten mit Grundgeschäft	4.937,66	4.600	337,66
2	2242	Zinsen und sonstige Aufwendungen aus derivativen Finanzinstrumenten ohne Grundgeschäft	0,00	0	0,00
2	2243	Gewinnentnahmen von Unternehmungen und marktbestimmten Betrieben der Gebietskörperschaft (innerhalb der Gebietskörperschaft)	0,00	0	0,00
2	2244	Sonstiger Finanzaufwand	0,00	0	0,00
2	2245	Nicht finanzierungswirksamer Finanzaufwand	0,00	0	0,00
<b>SU</b>	<b>22</b>	<b>Summe Aufwendungen</b>	<b>54.210,53</b>	<b>55.400</b>	<b>-1.189,47</b>
<b>SA0</b>	<b>SA0</b>	<b>(0) Nettoergebnis (21 - 22)</b>	<b>-11.941,65</b>	<b>-11.900</b>	<b>-41,65</b>
<b>1</b>	<b>230</b>	<b>Entnahmen von Haushaltsrücklagen</b>	<b>0,00</b>	<b>21.400</b>	<b>-21.400,00</b>
2	2301	Entnahmen von Haushaltsrücklagen	0,00	21.400	-21.400,00
<b>1</b>	<b>240</b>	<b>Zuweisung an Haushaltsrücklagen</b>	<b>0,00</b>	<b>0</b>	<b>0,00</b>
2	2401	Zuweisung an Haushaltsrücklagen	0,00	0	0,00
<b>SU</b>	<b>23</b>	<b>Summe Haushaltsrücklagen</b>	<b>0,00</b>	<b>21.400</b>	<b>-21.400,00</b>
<b>SA00</b>	<b>SA00</b>	<b>Nettoergebnis nach Zuweisung und Entnahmen von Haushaltsrücklagen (SA 0 +/- SU 23)</b>	<b>-11.941,65</b>	<b>9.500</b>	<b>-21.441,65</b>

## Finanzierungsergebnis Bereichsbudget 1 - Öffentliche Ordnung und Sicherheit (Länder und Gemeinden)

MVAG Ebene	MVAG Code	Mittelverwendungs- und -aufbringungsgruppen (1. und 2. Ebene)	RA 2023	VA 2023	Differenz
<b>1</b>	<b>311</b>	<b>Einzahlungen aus der operativen Verwaltungstätigkeit</b>	<b>1.147,74</b>	<b>3.500</b>	<b>-2.352,26</b>
2	3111	Einzahlungen aus eigenen Abgaben	0,00	0	0,00
2	3112	Einzahlungen aus Ertragsanteilen	0,00	0	0,00
2	3113	Einzahlungen aus Gebühren	0,00	0	0,00
2	3114	Einzahlungen aus Leistungen	537,71	2.500	-1.962,29
2	3115	Einzahlungen aus Besitz und wirtschaftlicher Tätigkeiten	0,00	0	0,00
2	3116	Einzahlungen aus Veräußerung von geringwertigen Wirtschaftsgütern (GWG) und sonstige Einzahlungen	610,03	1.000	-389,97
<b>1</b>	<b>312</b>	<b>Einzahlungen aus Transfers (ohne Kapitaltransfers)</b>	<b>31.446,15</b>	<b>30.300</b>	<b>1.146,15</b>
2	3121	Transferzahlungen von Trägern des öffentlichen Rechts	27.396,15	27.400	-3,85
2	3122	Transferzahlungen von Beteiligungen	0,00	0	0,00
2	3123	Transferzahlungen von Unternehmen (inkl. Finanzunternehmen)	0,00	0	0,00
2	3124	Transferzahlungen von Haushalte und Organisationen ohne Erwerbscharakter	4.050,00	2.900	1.150,00
2	3125	Transferzahlungen vom Ausland	0,00	0	0,00
2	3126	Investitions- und Tilgungszuschüsse zwischen Unternehmungen und Betrieben der Gebietskörperschaft und der Gebietskörperschaft	0,00	0	0,00
<b>1</b>	<b>313</b>	<b>Einzahlungen aus Finanzerträgen</b>	<b>0,00</b>	<b>0</b>	<b>0,00</b>
2	3131	Einzahlungen aus Zinserträgen	0,00	0	0,00
2	3133	Einzahlungen aus Gewinnentnahmen von marktbestimmten Betrieben	0,00	0	0,00
2	3134	Sonstige Einzahlungen aus Finanzerträgen	0,00	0	0,00
2	3135	Einzahlungen aus Dividenden/Gewinnausschüttungen	0,00	0	0,00
<b>SU</b>	<b>31</b>	<b>Summe Einzahlungen operative Gebarung</b>	<b>32.593,89</b>	<b>33.800</b>	<b>-1.206,11</b>
<b>1</b>	<b>321</b>	<b>Auszahlungen aus Personalaufwand</b>	<b>0,00</b>	<b>0</b>	<b>0,00</b>
2	3211	Auszahlungen für Personalaufwand, Bezüge, Nebengebühren und Mehrleistungsvergütungen	0,00	0	0,00
2	3212	Auszahlungen für gesetzliche und freiwillige Sozialaufwendungen	0,00	0	0,00
2	3213	Auszahlungen aus sonstigem Personalaufwand	0,00	0	0,00
<b>1</b>	<b>322</b>	<b>Auszahlungen aus Sachaufwand (ohne Transferaufwand)</b>	<b>5.483,66</b>	<b>7.800</b>	<b>-2.316,34</b>
2	3221	Auszahlungen für Gebrauchs- und Verbrauchsgüter, Handelswaren	870,10	1.800	-929,90
2	3222	Auszahlungen für Verwaltungs- und Betriebsaufwand	2.528,82	4.500	-1.971,18
2	3223	Auszahlungen für Leasing- und Mietaufwand	0,00	0	0,00
2	3224	Auszahlungen für Instandhaltung	1.639,64	800	839,64
2	3225	Sonstige Auszahlungen aus Sachaufwand	445,10	700	-254,90
2	3226	Auszahlungen aus der Inanspruchnahme von Haftungen	0,00	0	0,00
<b>1</b>	<b>323</b>	<b>Auszahlungen aus Transfers (ohne Kapitaltransfers)</b>	<b>8.240,37</b>	<b>7.500</b>	<b>740,37</b>
2	3231	Transferzahlungen an Träger des öffentlichen Rechts	8.240,37	7.500	740,37
2	3232	Transferzahlungen an Beteiligungen	0,00	0	0,00
2	3233	Transferzahlungen an Unternehmen (inkl. Finanzunternehmen)	0,00	0	0,00
2	3234	Transferzahlungen an Haushalte und Organisationen ohne Erwerbscharakter	0,00	0	0,00

MVAG Ebene	MVAG Code	Mittelverwendungs- und -aufbringungsgruppen (1. und 2. Ebene)	RA 2023	VA 2023	Differenz
2	3235	Transferzahlungen an das Ausland	0,00	0	0,00
2	3236	Investitions- und Tilgungszuschüsse zwischen Unternehmungen und Betrieben der Gebietskörperschaft und der Gebietskörperschaft	0,00	0	0,00
<b>1</b>	<b>324</b>	<b>Auszahlungen aus Finanzaufwand</b>	<b>4.937,66</b>	<b>4.600</b>	<b>337,66</b>
2	3241	Auszahlungen für Zinsaufwand, für Finanzierungsleasing, für Forderungskauf, für Finanzschulden und derivative Finanzinstrumente mit Grundgeschäft	4.937,66	4.600	337,66
2	3242	Auszahlungen für Zinsen aus derivativen Finanzinstrumente ohne Grundgeschäft	0,00	0	0,00
2	3243	Auszahlung aus Gewinnentnahmen von marktbestimmten Betrieben	0,00	0	0,00
2	3244	Sonstige Auszahlungen aus Finanzaufwendungen	0,00	0	0,00
<b>SU</b>	<b>32</b>	<b>Summe Auszahlungen operative Gebarung</b>	<b>18.661,69</b>	<b>19.900</b>	<b>-1.238,31</b>
<b>SA1</b>	<b>SA1</b>	<b>Saldo (1) Geldfluss aus der Operativen Gebarung (31 - 32)</b>	<b>13.932,20</b>	<b>13.900</b>	<b>32,20</b>
<b>1</b>	<b>331</b>	<b>Einzahlungen aus der Investitionstätigkeit</b>	<b>0,00</b>	<b>0</b>	<b>0,00</b>
2	3311	Einzahlungen aus der Veräußerung von immateriellem Vermögen	0,00	0	0,00
2	3312	Einzahlungen aus der Veräußerung von Grundstücken und Grundstückseinrichtungen	0,00	0	0,00
2	3313	Einzahlungen aus der Veräußerung von Gebäuden und Bauten	0,00	0	0,00
2	3314	Einzahlungen aus der Veräußerung von technischen Anlagen, Fahrzeuge und Maschinen	0,00	0	0,00
2	3315	Einzahlungen aus der Veräußerung von Amts-, Betriebs- und Geschäftsausstattung	0,00	0	0,00
2	3316	Einzahlungen aus der Veräußerung von Kulturgütern	0,00	0	0,00
2	3317	Einzahlungen aus der Veräußerung von Beteiligungen	0,00	0	0,00
<b>1</b>	<b>332</b>	<b>Einzahlungen aus der Rückzahlung von Darlehen sowie gewährten Vorschüssen</b>	<b>0,00</b>	<b>0</b>	<b>0,00</b>
2	3321	Einzahlungen aus Darlehen an Träger des öffentlichen Rechts	0,00	0	0,00
2	3322	Einzahlungen aus Darlehen an Beteiligungen	0,00	0	0,00
2	3323	Einzahlungen aus Darlehen an Unternehmen und Haushalte	0,00	0	0,00
2	3325	Einzahlungen aus Vorschüssen und Anzahlungen	0,00	0	0,00
<b>1</b>	<b>333</b>	<b>Einzahlungen aus Kapitaltransfers</b>	<b>0,00</b>	<b>48.300</b>	<b>-48.300,00</b>
2	3331	Kapitaltransferzahlungen von Trägern des öffentlichen Rechts	0,00	48.300	-48.300,00
2	3332	Kapitaltransferzahlungen von Beteiligungen	0,00	0	0,00
2	3333	Kapitaltransferzahlungen von Unternehmen	0,00	0	0,00
2	3334	Kapitaltransferzahlungen von Haushalten und Organisationen ohne Erwerbscharakter	0,00	0	0,00
2	3335	Kapitaltransferzahlungen vom Ausland	0,00	0	0,00
<b>SU</b>	<b>33</b>	<b>Summe Einzahlungen investive Gebarung</b>	<b>0,00</b>	<b>48.300</b>	<b>-48.300,00</b>
<b>1</b>	<b>341</b>	<b>Auszahlungen aus der Investitionstätigkeit</b>	<b>0,00</b>	<b>94.100</b>	<b>-94.100,00</b>
2	3411	Auszahlungen für den Erwerb von immateriellem Vermögen	0,00	0	0,00
2	3412	Auszahlungen für den Erwerb von Grundstücken und Grundstückseinrichtungen	0,00	0	0,00
2	3413	Auszahlungen für den Erwerb von Gebäuden und Bauten	0,00	0	0,00
2	3414	Auszahlungen für den Erwerb von technischen Anlagen, Fahrzeuge und Maschinen	0,00	94.100	-94.100,00
2	3415	Auszahlungen für den Erwerb von Amts-, Betriebs- und Geschäftsausstattung	0,00	0	0,00
2	3416	Auszahlungen für den Erwerb von Kulturgütern	0,00	0	0,00
2	3417	Auszahlungen für den Erwerb von Beteiligungen	0,00	0	0,00

MVAG Ebene	MVAG Code	Mittelverwendungs- und -aufbringungsgruppen (1. und 2. Ebene)	RA 2023	VA 2023	Differenz
<b>1</b>	<b>342</b>	<b>Auszahlungen von gewährten Darlehen sowie gewährten Vorschüssen</b>	<b>0,00</b>	<b>0</b>	<b>0,00</b>
2	3421	Auszahlung von Darlehen an Träger des öffentlichen Rechts	0,00	0	0,00
2	3422	Auszahlung von Darlehen an Beteiligungen	0,00	0	0,00
2	3423	Auszahlung von Darlehen an Unternehmen und Haushalte	0,00	0	0,00
2	3425	Auszahlungen von Vorschüssen und Anzahlungen	0,00	0	0,00
<b>1</b>	<b>343</b>	<b>Auszahlungen aus Kapitaltransfers</b>	<b>0,00</b>	<b>0</b>	<b>0,00</b>
2	3431	Kapitaltransferzahlungen an Träger des öffentlichen Rechts	0,00	0	0,00
2	3432	Kapitaltransferzahlungen an Beteiligungen	0,00	0	0,00
2	3433	Kapitaltransferzahlungen an Unternehmen (Finanzunternehmen)	0,00	0	0,00
2	3434	Kapitaltransferzahlungen an Haushalte und Organisationen ohne Erwerbscharakter	0,00	0	0,00
2	3435	Kapitaltransferzahlungen an das Ausland	0,00	0	0,00
<b>SU</b>	<b>34</b>	<b>Summe Auszahlungen investive Gebarung</b>	<b>0,00</b>	<b>94.100</b>	<b>-94.100,00</b>
<b>SA2</b>	<b>SA2</b>	<b>Saldo (2) Geldfluss aus der Investiven Gebarung (33 - 34)</b>	<b>0,00</b>	<b>-45.800</b>	<b>45.800,00</b>
<b>SA3</b>	<b>SA3</b>	<b>Saldo (3) Nettofinanzierungssaldo (Saldo 1+ Saldo 2)</b>	<b>13.932,20</b>	<b>-31.900</b>	<b>45.832,20</b>
<b>1</b>	<b>351</b>	<b>Einzahlungen aus der Aufnahme von Finanzschulden</b>	<b>0,00</b>	<b>0</b>	<b>0,00</b>
2	3511	Einzahlungen aus empfangenen Darlehen von öffentlichen Körperschaften und Rechtsträgern	0,00	0	0,00
2	3512	Einzahlungen aus empfangenen Darlehen von Beteiligungen	0,00	0	0,00
2	3513	Einzahlungen aus empfangenen Darlehen von Unternehmen und privaten Haushalten	0,00	0	0,00
2	3514	Einzahlungen aus Finanzschulden (Finanzunternehmen)	0,00	0	0,00
<b>1</b>	<b>353</b>	<b>Einzahlungen infolge eines Kapitaltausch bei derivativen Finanzinstrumenten mit Grundgeschäft</b>	<b>0,00</b>	<b>0</b>	<b>0,00</b>
2	3530	Einzahlungen infolge eines Kapitaltausch bei derivativen Finanzinstrumenten mit Grundgeschäft	0,00	0	0,00
<b>1</b>	<b>355</b>	<b>Einzahlungen aus dem Abgang von Finanzinstrumenten</b>	<b>0,00</b>	<b>0</b>	<b>0,00</b>
2	3550	Einzahlungen aus dem Abgang von Finanzinstrumenten	0,00	0	0,00
<b>SU</b>	<b>35</b>	<b>Summe Einzahlungen aus der Finanzierungstätigkeit</b>	<b>0,00</b>	<b>0</b>	<b>0,00</b>
<b>1</b>	<b>361</b>	<b>Auszahlungen aus der Tilgung von Finanzschulden</b>	<b>7.420,40</b>	<b>7.400</b>	<b>20,40</b>
2	3611	Auszahlungen aus empfangenen Darlehen von öffentlichen Körperschaften und Rechtsträgern	0,00	0	0,00
2	3612	Auszahlungen aus empfangenen Darlehen von Beteiligungen	0,00	0	0,00
2	3613	Auszahlungen aus empfangenen Darlehen von Unternehmen und privaten Haushalten	0,00	0	0,00
2	3614	Auszahlungen aus Finanzschulden	7.420,40	7.400	20,40
2	3615	Auszahlung aus der Rückzahlung von Leasingverbindlichkeiten	0,00	0	0,00
<b>1</b>	<b>363</b>	<b>Auszahlungen infolge eines Kapitaltausch bei derivativen Finanzinstrumenten mit Grundgeschäft</b>	<b>0,00</b>	<b>0</b>	<b>0,00</b>
2	3630	Auszahlungen infolge eines Kapitaltausch bei derivativen Finanzinstrumenten mit Grundgeschäft	0,00	0	0,00
<b>1</b>	<b>365</b>	<b>Auszahlungen für den Erwerb von Finanzinstrumenten</b>	<b>0,00</b>	<b>0</b>	<b>0,00</b>
2	3650	Auszahlungen für den Erwerb von Finanzinstrumenten	0,00	0	0,00
<b>SU</b>	<b>36</b>	<b>Summe Auszahlungen aus der Finanzierungstätigkeit</b>	<b>7.420,40</b>	<b>7.400</b>	<b>20,40</b>
<b>SA4</b>	<b>SA4</b>	<b>Saldo (4) Geldfluss aus der Finanzierungstätigkeit (35 - 36)</b>	<b>-7.420,40</b>	<b>-7.400</b>	<b>-20,40</b>
<b>SA5</b>	<b>SA5</b>	<b>Saldo (5) Geldfluss aus der voranschlagswirksamen Gebarung (Saldo 3 + Saldo 4)</b>	<b>6.511,80</b>	<b>-39.300</b>	<b>45.811,80</b>
<b>1</b>	<b>411</b>	<b>Einzahlungen aus nicht voranschlagswirksamen Forderungen</b>	<b>0,00</b>	<b>0</b>	<b>0,00</b>
2	4110	Einzahlungen aus nicht voranschlagswirksamen Forderungen	0,00	0	0,00

MVAG Ebene	MVAG Code	Mittelverwendungs- und -aufbringungsgruppen (1. und 2. Ebene)	RA 2023	VA 2023	Differenz
1	412	<b>Einzahlungen aus nicht voranschlagswirksamen Verbindlichkeiten</b>	<b>0,00</b>	<b>0</b>	<b>0,00</b>
2	4120	Einzahlungen aus nicht voranschlagswirksamen Verbindlichkeiten	0,00	0	0,00
1	413	<b>Einzahlungen aus der Aufnahme von zur Kassenstärkung eingegangenen Geldverbindlichkeiten (Barvorlagen)</b>	<b>0,00</b>	<b>0</b>	<b>0,00</b>
2	4130	Einzahlungen aus der Aufnahme von zur Kassenstärkung eingegangenen Geldverbindlichkeiten (Barvorlagen)	0,00	0	0,00
SU	41	<b>Summe Einzahlungen aus der nicht voranschlagswirksamen Gebarung</b>	<b>0,00</b>	<b>0</b>	<b>0,00</b>
1	421	<b>Auszahlungen aus nicht voranschlagswirksamen Forderungen</b>	<b>0,00</b>	<b>0</b>	<b>0,00</b>
2	4210	Auszahlungen aus nicht voranschlagswirksamen Forderungen	0,00	0	0,00
1	422	<b>Auszahlungen aus nicht voranschlagswirksamen Verbindlichkeiten</b>	<b>0,00</b>	<b>0</b>	<b>0,00</b>
2	4220	Auszahlungen aus nicht voranschlagswirksamen Verbindlichkeiten	0,00	0	0,00
1	423	<b>Auszahlungen zur Tilgung von zur Kassenstärkung eingegangenen Gelverbindlichkeitn (Barvorlage)</b>	<b>0,00</b>	<b>0</b>	<b>0,00</b>
2	4230	Auszahlungen zur Tilgung von zur Kassenstärkung eingegangenen Gelverbindlichkeitn (Barvorlage)	0,00	0	0,00
SU	42	<b>Summe Auszahlungen aus der nicht voranschlagwirksamen Gebarung</b>	<b>0,00</b>	<b>0</b>	<b>0,00</b>
SA6	SA6	<b>Geldfluss aus der nicht voranschlagswirksamen Gebarung</b>	<b>0,00</b>	<b>0</b>	<b>0,00</b>
SA7	SA7	<b>Veränderung an liquiden Mitteln (Saldo 5 + Saldo 6)</b>	<b>6.511,80</b>	<b>-39.300</b>	<b>45.811,80</b>

**Ergebnisrechnung Bereichsbudget 2 - Unterricht, Erziehung, Sport und Wissenschaft (Länder und Gemeinden)**

MVAG Ebene	MVAG Code	Mittelverwendungs- und -aufbringungsgruppen (1. und 2. Ebene)	RA 2023	VA 2023	Differenz
<b>1</b>	<b>211</b>	<b>Erträge aus der operativen Verwaltungstätigkeit</b>	<b>16.684,68</b>	<b>41.200</b>	<b>-24.515,32</b>
2	2111	Erträge aus eigenen Abgaben	0,00	0	0,00
2	2112	Erträge aus Ertragsanteilen	0,00	0	0,00
2	2113	Erträge aus Gebühren	0,00	0	0,00
2	2114	Erträge aus Leistungen	11.925,64	12.900	-974,36
2	2115	Erträge aus Besitz und wirtschaftlicher Tätigkeit	0,00	0	0,00
2	2116	Erträge aus Veräußerung und sonstiger Erträge	4.759,04	28.300	-23.540,96
2	2117	Nicht finanzierungswirksame operative Erträge	0,00	0	0,00
<b>1</b>	<b>212</b>	<b>Erträge aus Transfers</b>	<b>52.795,51</b>	<b>66.400</b>	<b>-13.604,49</b>
2	2121	Transferertrag von Trägern des öffentlichen Rechts	21.528,17	15.500	6.028,17
2	2122	Transferertrag von Beteiligungen	0,00	0	0,00
2	2123	Transferertrag von Unternehmen (mit Finanzunternehmen)	0,00	0	0,00
2	2124	Transferertrag von Haushalten und Organisationen ohne Erwerbscharakter	0,00	0	0,00
2	2125	Transferertrag vom Ausland	0,00	0	0,00
2	2126	Investitions- und Tilgungszuschüsse zwischen Unternehmungen und Betrieben der Gebietskörperschaft und der Gebietskörperschaft	0,00	0	0,00
2	2127	Nicht finanzwirksamer Transferertrag	31.267,34	50.900	-19.632,66
<b>1</b>	<b>213</b>	<b>Finanzerträge</b>	<b>0,00</b>	<b>0</b>	<b>0,00</b>
2	2131	Erträge aus Zinsen	0,00	0	0,00
2	2132	Erträge aus Zinsen aus derivativen Finanzinstrumenten ohne Grundgeschäft	0,00	0	0,00
2	2133	Erträge aus Gewinneinnahmen von marktbestimmten Betrieben	0,00	0	0,00
2	2134	Sonstige Finanzerträge	0,00	0	0,00
2	2135	Erträge aus Dividenden/Gewinnausschüttungen	0,00	0	0,00
2	2136	Sonstige nicht finanzierungswirksame Erträge	0,00	0	0,00
<b>SU</b>	<b>21</b>	<b>Summe Erträge</b>	<b>69.480,19</b>	<b>107.600</b>	<b>-38.119,81</b>
<b>1</b>	<b>221</b>	<b>Personalaufwand</b>	<b>212.000,10</b>	<b>213.000</b>	<b>-999,90</b>
2	2211	Personalaufwand (Bezüge, Nebengeb., Mehrleistungen)	160.209,89	167.400	-7.190,11
2	2212	Gesetzlicher und freiwilliger Sozialaufwand	39.670,21	41.000	-1.329,79
2	2213	Sonstiger Personalaufwand	0,00	0	0,00
2	2214	Nicht finanzierungswirksamer Personalaufwand	12.120,00	4.600	7.520,00
<b>1</b>	<b>222</b>	<b>Sachaufwand (ohne Transferaufwand)</b>	<b>181.360,84</b>	<b>200.000</b>	<b>-18.639,16</b>
2	2221	Gebrauchs- und Verbrauchsgüter, Handelswaren	18.268,71	17.400	868,71
2	2222	Verwaltungs- und Betriebsaufwand	45.238,23	48.400	-3.161,77
2	2223	Leasing- und Mietaufwand	0,00	0	0,00
2	2224	Instandhaltung	5.915,96	4.600	1.315,96
2	2225	Sonstiger Sachaufwand	11.510,12	30.600	-19.089,88
2	2226	Nicht finanzierungswirksamer Sachaufwand	100.427,82	99.000	1.427,82

MVAG Ebene	MVAG Code	Mittelverwendungs- und -aufbringungsgruppen (1. und 2. Ebene)	RA 2023	VA 2023	Differenz
<b>1</b>	<b>223</b>	<b>Transferaufwand (laufende Transfers und Kapitaltransfers)</b>	<b>97.895,38</b>	<b>123.400</b>	<b>-25.504,62</b>
2	2231	Transferaufwand an Träger des öffentlichen Rechts	92.630,86	116.000	-23.369,14
2	2232	Transferaufwand an Beteiligungen	0,00	0	0,00
2	2233	Transferaufwand an Unternehmen (mit Finanzunternehmen)	0,00	0	0,00
2	2234	Transferaufwand an Haushalte und Organisationen ohne Erwerbscharakter	5.264,52	7.400	-2.135,48
2	2235	Transferaufwand an das Ausland	0,00	0	0,00
2	2236	Investitions- und Tilgungszuschüsse zwischen Unternehmungen und Betrieben der Gebietskörperschaft und der Gebietskörperschaft	0,00	0	0,00
2	2237	Nicht finanzierungswirksamer Transferaufwand	0,00	0	0,00
<b>1</b>	<b>224</b>	<b>Finanzaufwand</b>	<b>55.107,46</b>	<b>41.500</b>	<b>13.607,46</b>
2	2241	Zinsen aus Finanzschulden, Finanzierungsleasing, Forderungskauf und derivativen Finanzinstrumenten mit Grundgeschäft	55.107,46	41.500	13.607,46
2	2242	Zinsen und sonstige Aufwendungen aus derivativen Finanzinstrumenten ohne Grundgeschäft	0,00	0	0,00
2	2243	Gewinnentnahmen von Unternehmungen und marktbestimmten Betrieben der Gebietskörperschaft (innerhalb der Gebietskörperschaft)	0,00	0	0,00
2	2244	Sonstiger Finanzaufwand	0,00	0	0,00
2	2245	Nicht finanzierungswirksamer Finanzaufwand	0,00	0	0,00
<b>SU</b>	<b>22</b>	<b>Summe Aufwendungen</b>	<b>546.363,78</b>	<b>577.900</b>	<b>-31.536,22</b>
<b>SA0</b>	<b>SA0</b>	<b>(0) Nettoergebnis (21 - 22)</b>	<b>-476.883,59</b>	<b>-470.300</b>	<b>-6.583,59</b>
<b>1</b>	<b>230</b>	<b>Entnahmen von Haushaltsrücklagen</b>	<b>0,00</b>	<b>0</b>	<b>0,00</b>
2	2301	Entnahmen von Haushaltsrücklagen	0,00	0	0,00
<b>1</b>	<b>240</b>	<b>Zuweisung an Haushaltsrücklagen</b>	<b>0,00</b>	<b>0</b>	<b>0,00</b>
2	2401	Zuweisung an Haushaltsrücklagen	0,00	0	0,00
<b>SU</b>	<b>23</b>	<b>Summe Haushaltsrücklagen</b>	<b>0,00</b>	<b>0</b>	<b>0,00</b>
<b>SA00</b>	<b>SA00</b>	<b>Nettoergebnis nach Zuweisung und Entnahmen von Haushaltsrücklagen (SA 0 +/- SU 23)</b>	<b>-476.883,59</b>	<b>-470.300</b>	<b>-6.583,59</b>

**Finanzierungsergebnis Bereichsbudget 2 - Unterricht, Erziehung, Sport und Wissenschaft (Länder und Gemeinden)**

MVAG Ebene	MVAG Code	Mittelverwendungs- und -aufbringungsgruppen (1. und 2. Ebene)	RA 2023	VA 2023	Differenz
<b>1</b>	<b>311</b>	<b>Einzahlungen aus der operativen Verwaltungstätigkeit</b>	<b>16.276,68</b>	<b>41.200</b>	<b>-24.923,32</b>
2	3111	Einzahlungen aus eigenen Abgaben	0,00	0	0,00
2	3112	Einzahlungen aus Ertragsanteilen	0,00	0	0,00
2	3113	Einzahlungen aus Gebühren	0,00	0	0,00
2	3114	Einzahlungen aus Leistungen	11.517,64	12.900	-1.382,36
2	3115	Einzahlungen aus Besitz und wirtschaftlicher Tätigkeiten	0,00	0	0,00
2	3116	Einzahlungen aus Veräußerung von geringwertigen Wirtschaftsgütern (GWG) und sonstige Einzahlungen	4.759,04	28.300	-23.540,96
<b>1</b>	<b>312</b>	<b>Einzahlungen aus Transfers (ohne Kapitaltransfers)</b>	<b>17.398,17</b>	<b>15.500</b>	<b>1.898,17</b>
2	3121	Transferzahlungen von Trägern des öffentlichen Rechts	17.398,17	15.500	1.898,17
2	3122	Transferzahlungen von Beteiligungen	0,00	0	0,00
2	3123	Transferzahlungen von Unternehmen (inkl. Finanzunternehmen)	0,00	0	0,00
2	3124	Transferzahlungen von Haushalte und Organisationen ohne Erwerbscharakter	0,00	0	0,00
2	3125	Transferzahlungen vom Ausland	0,00	0	0,00
2	3126	Investitions- und Tilgungszuschüsse zwischen Unternehmungen und Betrieben der Gebietskörperschaft und der Gebietskörperschaft	0,00	0	0,00
<b>1</b>	<b>313</b>	<b>Einzahlungen aus Finanzerträgen</b>	<b>0,00</b>	<b>0</b>	<b>0,00</b>
2	3131	Einzahlungen aus Zinserträgen	0,00	0	0,00
2	3133	Einzahlungen aus Gewinnentnahmen von marktbestimmten Betrieben	0,00	0	0,00
2	3134	Sonstige Einzahlungen aus Finanzerträgen	0,00	0	0,00
2	3135	Einzahlungen aus Dividenden/Gewinnausschüttungen	0,00	0	0,00
<b>SU</b>	<b>31</b>	<b>Summe Einzahlungen operative Gebarung</b>	<b>33.674,85</b>	<b>56.700</b>	<b>-23.025,15</b>
<b>1</b>	<b>321</b>	<b>Auszahlungen aus Personalaufwand</b>	<b>199.880,10</b>	<b>208.400</b>	<b>-8.519,90</b>
2	3211	Auszahlungen für Personalaufwand, Bezüge, Nebengebühren und Mehrleistungsvergütungen	160.209,89	167.400	-7.190,11
2	3212	Auszahlungen für gesetzliche und freiwillige Sozialaufwendungen	39.670,21	41.000	-1.329,79
2	3213	Auszahlungen aus sonstigem Personalaufwand	0,00	0	0,00
<b>1</b>	<b>322</b>	<b>Auszahlungen aus Sachaufwand (ohne Transferaufwand)</b>	<b>80.933,02</b>	<b>101.000</b>	<b>-20.066,98</b>
2	3221	Auszahlungen für Gebrauchs- und Verbrauchsgüter, Handelswaren	18.268,71	17.400	868,71
2	3222	Auszahlungen für Verwaltungs- und Betriebsaufwand	45.238,23	48.400	-3.161,77
2	3223	Auszahlungen für Leasing- und Mietaufwand	0,00	0	0,00
2	3224	Auszahlungen für Instandhaltung	5.915,96	4.600	1.315,96
2	3225	Sonstige Auszahlungen aus Sachaufwand	11.510,12	30.600	-19.089,88
2	3226	Auszahlungen aus der Inanspruchnahme von Haftungen	0,00	0	0,00
<b>1</b>	<b>323</b>	<b>Auszahlungen aus Transfers (ohne Kapitaltransfers)</b>	<b>97.895,38</b>	<b>123.400</b>	<b>-25.504,62</b>
2	3231	Transferzahlungen an Träger des öffentlichen Rechts	92.630,86	116.000	-23.369,14
2	3232	Transferzahlungen an Beteiligungen	0,00	0	0,00
2	3233	Transferzahlungen an Unternehmen (inkl. Finanzunternehmen)	0,00	0	0,00
2	3234	Transferzahlungen an Haushalte und Organisationen ohne Erwerbscharakter	5.264,52	7.400	-2.135,48

MVAG Ebene	MVAG Code	Mittelverwendungs- und -aufbringungsgruppen (1. und 2. Ebene)	RA 2023	VA 2023	Differenz
2	3235	Transferzahlungen an das Ausland	0,00	0	0,00
2	3236	Investitions- und Tilgungszuschüsse zwischen Unternehmungen und Betrieben der Gebietskörperschaft und der Gebietskörperschaft	0,00	0	0,00
<b>1</b>	<b>324</b>	<b>Auszahlungen aus Finanzaufwand</b>	<b>55.107,46</b>	<b>41.500</b>	<b>13.607,46</b>
2	3241	Auszahlungen für Zinsaufwand, für Finanzierungsleasing, für Forderungskauf, für Finanzschulden und derivative Finanzinstrumente mit Grundgeschäft	55.107,46	41.500	13.607,46
2	3242	Auszahlungen für Zinsen aus derivativen Finanzinstrumente ohne Grundgeschäft	0,00	0	0,00
2	3243	Auszahlung aus Gewinnentnahmen von marktbestimmten Betrieben	0,00	0	0,00
2	3244	Sonstige Auszahlungen aus Finanzaufwendungen	0,00	0	0,00
<b>SU</b>	<b>32</b>	<b>Summe Auszahlungen operative Gebarung</b>	<b>433.815,96</b>	<b>474.300</b>	<b>-40.484,04</b>
<b>SA1</b>	<b>SA1</b>	<b>Saldo (1) Geldfluss aus der Operativen Gebarung (31 - 32)</b>	<b>-400.141,11</b>	<b>-417.600</b>	<b>17.458,89</b>
<b>1</b>	<b>331</b>	<b>Einzahlungen aus der Investitionstätigkeit</b>	<b>0,00</b>	<b>0</b>	<b>0,00</b>
2	3311	Einzahlungen aus der Veräußerung von immateriellem Vermögen	0,00	0	0,00
2	3312	Einzahlungen aus der Veräußerung von Grundstücken und Grundstückseinrichtungen	0,00	0	0,00
2	3313	Einzahlungen aus der Veräußerung von Gebäuden und Bauten	0,00	0	0,00
2	3314	Einzahlungen aus der Veräußerung von technischen Anlagen, Fahrzeuge und Maschinen	0,00	0	0,00
2	3315	Einzahlungen aus der Veräußerung von Amts-, Betriebs- und Geschäftsausstattung	0,00	0	0,00
2	3316	Einzahlungen aus der Veräußerung von Kulturgütern	0,00	0	0,00
2	3317	Einzahlungen aus der Veräußerung von Beteiligungen	0,00	0	0,00
<b>1</b>	<b>332</b>	<b>Einzahlungen aus der Rückzahlung von Darlehen sowie gewährten Vorschüssen</b>	<b>0,00</b>	<b>0</b>	<b>0,00</b>
2	3321	Einzahlungen aus Darlehen an Träger des öffentlichen Rechts	0,00	0	0,00
2	3322	Einzahlungen aus Darlehen an Beteiligungen	0,00	0	0,00
2	3323	Einzahlungen aus Darlehen an Unternehmen und Haushalte	0,00	0	0,00
2	3325	Einzahlungen aus Vorschüssen und Anzahlungen	0,00	0	0,00
<b>1</b>	<b>333</b>	<b>Einzahlungen aus Kapitaltransfers</b>	<b>1.774.661,24</b>	<b>2.053.000</b>	<b>-278.338,76</b>
2	3331	Kapitaltransferzahlungen von Trägern des öffentlichen Rechts	902.703,07	1.020.200	-117.496,93
2	3332	Kapitaltransferzahlungen von Beteiligungen	0,00	0	0,00
2	3333	Kapitaltransferzahlungen von Unternehmen	0,00	0	0,00
2	3334	Kapitaltransferzahlungen von Haushalten und Organisationen ohne Erwerbscharakter	0,00	0	0,00
2	3335	Kapitaltransferzahlungen vom Ausland	871.958,17	1.032.800	-160.841,83
<b>SU</b>	<b>33</b>	<b>Summe Einzahlungen investive Gebarung</b>	<b>1.774.661,24</b>	<b>2.053.000</b>	<b>-278.338,76</b>
<b>1</b>	<b>341</b>	<b>Auszahlungen aus der Investitionstätigkeit</b>	<b>63.269,28</b>	<b>31.700</b>	<b>31.569,28</b>
2	3411	Auszahlungen für den Erwerb von immateriellem Vermögen	0,00	0	0,00
2	3412	Auszahlungen für den Erwerb von Grundstücken und Grundstückseinrichtungen	1.920,00	0	1.920,00
2	3413	Auszahlungen für den Erwerb von Gebäuden und Bauten	37.978,52	10.400	27.578,52
2	3414	Auszahlungen für den Erwerb von technischen Anlagen, Fahrzeuge und Maschinen	0,00	0	0,00
2	3415	Auszahlungen für den Erwerb von Amts-, Betriebs- und Geschäftsausstattung	23.370,76	21.300	2.070,76
2	3416	Auszahlungen für den Erwerb von Kulturgütern	0,00	0	0,00
2	3417	Auszahlungen für den Erwerb von Beteiligungen	0,00	0	0,00

MVAG Ebene	MVAG Code	Mittelverwendungs- und -aufbringungsgruppen (1. und 2. Ebene)	RA 2023	VA 2023	Differenz
<b>1</b>	<b>342</b>	<b>Auszahlungen von gewährten Darlehen sowie gewährten Vorschüssen</b>	<b>0,00</b>	<b>0</b>	<b>0,00</b>
2	3421	Auszahlung von Darlehen an Träger des öffentlichen Rechts	0,00	0	0,00
2	3422	Auszahlung von Darlehen an Beteiligungen	0,00	0	0,00
2	3423	Auszahlung von Darlehen an Unternehmen und Haushalte	0,00	0	0,00
2	3425	Auszahlungen von Vorschüssen und Anzahlungen	0,00	0	0,00
<b>1</b>	<b>343</b>	<b>Auszahlungen aus Kapitaltransfers</b>	<b>0,00</b>	<b>0</b>	<b>0,00</b>
2	3431	Kapitaltransferzahlungen an Träger des öffentlichen Rechts	0,00	0	0,00
2	3432	Kapitaltransferzahlungen an Beteiligungen	0,00	0	0,00
2	3433	Kapitaltransferzahlungen an Unternehmen (Finanzunternehmen)	0,00	0	0,00
2	3434	Kapitaltransferzahlungen an Haushalte und Organisationen ohne Erwerbscharakter	0,00	0	0,00
2	3435	Kapitaltransferzahlungen an das Ausland	0,00	0	0,00
<b>SU</b>	<b>34</b>	<b>Summe Auszahlungen investive Gebarung</b>	<b>63.269,28</b>	<b>31.700</b>	<b>31.569,28</b>
<b>SA2</b>	<b>SA2</b>	<b>Saldo (2) Geldfluss aus der Investiven Gebarung (33 - 34)</b>	<b>1.711.391,96</b>	<b>2.021.300</b>	<b>-309.908,04</b>
<b>SA3</b>	<b>SA3</b>	<b>Saldo (3) Nettofinanzierungssaldo (Saldo 1+ Saldo 2)</b>	<b>1.311.250,85</b>	<b>1.603.700</b>	<b>-292.449,15</b>
<b>1</b>	<b>351</b>	<b>Einzahlungen aus der Aufnahme von Finanzschulden</b>	<b>0,00</b>	<b>0</b>	<b>0,00</b>
2	3511	Einzahlungen aus empfangenen Darlehen von öffentlichen Körperschaften und Rechtsträgern	0,00	0	0,00
2	3512	Einzahlungen aus empfangenen Darlehen von Beteiligungen	0,00	0	0,00
2	3513	Einzahlungen aus empfangenen Darlehen von Unternehmen und privaten Haushalten	0,00	0	0,00
2	3514	Einzahlungen aus Finanzschulden (Finanzunternehmen)	0,00	0	0,00
<b>1</b>	<b>353</b>	<b>Einzahlungen infolge eines Kapitaltausch bei derivativen Finanzinstrumenten mit Grundgeschäft</b>	<b>0,00</b>	<b>0</b>	<b>0,00</b>
2	3530	Einzahlungen infolge eines Kapitaltausch bei derivativen Finanzinstrumenten mit Grundgeschäft	0,00	0	0,00
<b>1</b>	<b>355</b>	<b>Einzahlungen aus dem Abgang von Finanzinstrumenten</b>	<b>0,00</b>	<b>0</b>	<b>0,00</b>
2	3550	Einzahlungen aus dem Abgang von Finanzinstrumenten	0,00	0	0,00
<b>SU</b>	<b>35</b>	<b>Summe Einzahlungen aus der Finanzierungstätigkeit</b>	<b>0,00</b>	<b>0</b>	<b>0,00</b>
<b>1</b>	<b>361</b>	<b>Auszahlungen aus der Tilgung von Finanzschulden</b>	<b>1.764.026,24</b>	<b>2.042.000</b>	<b>-277.973,76</b>
2	3611	Auszahlungen aus empfangenen Darlehen von öffentlichen Körperschaften und Rechtsträgern	0,00	0	0,00
2	3612	Auszahlungen aus empfangenen Darlehen von Beteiligungen	0,00	0	0,00
2	3613	Auszahlungen aus empfangenen Darlehen von Unternehmen und privaten Haushalten	0,00	0	0,00
2	3614	Auszahlungen aus Finanzschulden	1.764.026,24	2.042.000	-277.973,76
2	3615	Auszahlung aus der Rückzahlung von Leasingverbindlichkeiten	0,00	0	0,00
<b>1</b>	<b>363</b>	<b>Auszahlungen infolge eines Kapitaltausch bei derivativen Finanzinstrumenten mit Grundgeschäft</b>	<b>0,00</b>	<b>0</b>	<b>0,00</b>
2	3630	Auszahlungen infolge eines Kapitaltausch bei derivativen Finanzinstrumenten mit Grundgeschäft	0,00	0	0,00
<b>1</b>	<b>365</b>	<b>Auszahlungen für den Erwerb von Finanzinstrumenten</b>	<b>0,00</b>	<b>0</b>	<b>0,00</b>
2	3650	Auszahlungen für den Erwerb von Finanzinstrumenten	0,00	0	0,00
<b>SU</b>	<b>36</b>	<b>Summe Auszahlungen aus der Finanzierungstätigkeit</b>	<b>1.764.026,24</b>	<b>2.042.000</b>	<b>-277.973,76</b>
<b>SA4</b>	<b>SA4</b>	<b>Saldo (4) Geldfluss aus der Finanzierungstätigkeit (35 - 36)</b>	<b>-1.764.026,24</b>	<b>-2.042.000</b>	<b>277.973,76</b>
<b>SA5</b>	<b>SA5</b>	<b>Saldo (5) Geldfluss aus der voranschlagswirksamen Gebarung (Saldo 3 + Saldo 4)</b>	<b>-452.775,39</b>	<b>-438.300</b>	<b>-14.475,39</b>
<b>1</b>	<b>411</b>	<b>Einzahlungen aus nicht voranschlagswirksamen Forderungen</b>	<b>0,00</b>	<b>0</b>	<b>0,00</b>
2	4110	Einzahlungen aus nicht voranschlagswirksamen Forderungen	0,00	0	0,00

<b>MVAG Ebene</b>	<b>MVAG Code</b>	<b>Mittelverwendungs- und -aufbringungsgruppen (1. und 2. Ebene)</b>	<b>RA 2023</b>	<b>VA 2023</b>	<b>Differenz</b>
<b>1</b>	<b>412</b>	<b>Einzahlungen aus nicht voranschlagswirksamen Verbindlichkeiten</b>	<b>0,00</b>	<b>0</b>	<b>0,00</b>
2	4120	Einzahlungen aus nicht voranschlagswirksamen Verbindlichkeiten	0,00	0	0,00
<b>1</b>	<b>413</b>	<b>Einzahlungen aus der Aufnahme von zur Kassenstärkung eingegangenen Geldverbindlichkeiten (Barvorlagen)</b>	<b>0,00</b>	<b>0</b>	<b>0,00</b>
2	4130	Einzahlungen aus der Aufnahme von zur Kassenstärkung eingegangenen Geldverbindlichkeiten (Barvorlagen)	0,00	0	0,00
<b>SU</b>	<b>41</b>	<b>Summe Einzahlungen aus der nicht voranschlagswirksamen Gebarung</b>	<b>0,00</b>	<b>0</b>	<b>0,00</b>
<b>1</b>	<b>421</b>	<b>Auszahlungen aus nicht voranschlagswirksamen Forderungen</b>	<b>0,00</b>	<b>0</b>	<b>0,00</b>
2	4210	Auszahlungen aus nicht voranschlagswirksamen Forderungen	0,00	0	0,00
<b>1</b>	<b>422</b>	<b>Auszahlungen aus nicht voranschlagswirksamen Verbindlichkeiten</b>	<b>0,00</b>	<b>0</b>	<b>0,00</b>
2	4220	Auszahlungen aus nicht voranschlagswirksamen Verbindlichkeiten	0,00	0	0,00
<b>1</b>	<b>423</b>	<b>Auszahlungen zur Tilgung von zur Kassenstärkung eingegangenen Gelverbindlichkeitn (Barvorlage)</b>	<b>0,00</b>	<b>0</b>	<b>0,00</b>
2	4230	Auszahlungen zur Tilgung von zur Kassenstärkung eingegangenen Gelverbindlichkeitn (Barvorlage)	0,00	0	0,00
<b>SU</b>	<b>42</b>	<b>Summe Auszahlungen aus der nicht voranschlagwirksamen Gebarung</b>	<b>0,00</b>	<b>0</b>	<b>0,00</b>
<b>SA6</b>	<b>SA6</b>	<b>Geldfluss aus der nicht voranschlagswirksamen Gebarung</b>	<b>0,00</b>	<b>0</b>	<b>0,00</b>
<b>SA7</b>	<b>SA7</b>	<b>Veränderung an liquiden Mitteln (Saldo 5 + Saldo 6)</b>	<b>-452.775,39</b>	<b>-438.300</b>	<b>-14.475,39</b>

**Ergebnisrechnung Bereichsbudget 3 - Kunst, Kultur und Kultus (Länder und Gemeinden)**

MVAG Ebene	MVAG Code	Mittelverwendungs- und -aufbringungsgruppen (1. und 2. Ebene)	RA 2023	VA 2023	Differenz
<b>1</b>	<b>211</b>	<b>Erträge aus der operativen Verwaltungstätigkeit</b>	<b>88.452,70</b>	<b>99.500</b>	<b>-11.047,30</b>
2	2111	Erträge aus eigenen Abgaben	0,00	0	0,00
2	2112	Erträge aus Ertragsanteilen	0,00	0	0,00
2	2113	Erträge aus Gebühren	0,00	0	0,00
2	2114	Erträge aus Leistungen	84.288,54	86.000	-1.711,46
2	2115	Erträge aus Besitz und wirtschaftlicher Tätigkeit	4.164,16	5.500	-1.335,84
2	2116	Erträge aus Veräußerung und sonstiger Erträge	0,00	8.000	-8.000,00
2	2117	Nicht finanzierungswirksame operative Erträge	0,00	0	0,00
<b>1</b>	<b>212</b>	<b>Erträge aus Transfers</b>	<b>96.402,00</b>	<b>94.500</b>	<b>1.902,00</b>
2	2121	Transferertrag von Trägern des öffentlichen Rechts	96.402,00	94.500	1.902,00
2	2122	Transferertrag von Beteiligungen	0,00	0	0,00
2	2123	Transferertrag von Unternehmen (mit Finanzunternehmen)	0,00	0	0,00
2	2124	Transferertrag von Haushalten und Organisationen ohne Erwerbscharakter	0,00	0	0,00
2	2125	Transferertrag vom Ausland	0,00	0	0,00
2	2126	Investitions- und Tilgungszuschüsse zwischen Unternehmungen und Betrieben der Gebietskörperschaft und der Gebietskörperschaft	0,00	0	0,00
2	2127	Nicht finanzwirksamer Transferertrag	0,00	0	0,00
<b>1</b>	<b>213</b>	<b>Finanzerträge</b>	<b>0,00</b>	<b>0</b>	<b>0,00</b>
2	2131	Erträge aus Zinsen	0,00	0	0,00
2	2132	Erträge aus Zinsen aus derivativen Finanzinstrumenten ohne Grundgeschäft	0,00	0	0,00
2	2133	Erträge aus Gewinneinnahmen von marktbestimmten Betrieben	0,00	0	0,00
2	2134	Sonstige Finanzerträge	0,00	0	0,00
2	2135	Erträge aus Dividenden/Gewinnausschüttungen	0,00	0	0,00
2	2136	Sonstige nicht finanzierungswirksame Erträge	0,00	0	0,00
<b>SU</b>	<b>21</b>	<b>Summe Erträge</b>	<b>184.854,70</b>	<b>194.000</b>	<b>-9.145,30</b>
<b>1</b>	<b>221</b>	<b>Personalaufwand</b>	<b>58.293,60</b>	<b>53.200</b>	<b>5.093,60</b>
2	2211	Personalaufwand (Bezüge, Nebengeb., Mehrleistungen)	44.774,67	42.400	2.374,67
2	2212	Gesetzlicher und freiwilliger Sozialaufwand	11.298,93	9.500	1.798,93
2	2213	Sonstiger Personalaufwand	0,00	0	0,00
2	2214	Nicht finanzierungswirksamer Personalaufwand	2.220,00	1.300	920,00
<b>1</b>	<b>222</b>	<b>Sachaufwand (ohne Transferaufwand)</b>	<b>206.175,41</b>	<b>218.200</b>	<b>-12.024,59</b>
2	2221	Gebrauchs- und Verbrauchsgüter, Handelswaren	3.586,30	4.100	-513,70
2	2222	Verwaltungs- und Betriebsaufwand	10.056,78	13.500	-3.443,22
2	2223	Leasing- und Mietaufwand	8.975,34	7.500	1.475,34
2	2224	Instandhaltung	5.717,74	2.000	3.717,74
2	2225	Sonstiger Sachaufwand	159.648,79	173.400	-13.751,21
2	2226	Nicht finanzierungswirksamer Sachaufwand	18.190,46	17.700	490,46

MVAG Ebene	MVAG Code	Mittelverwendungs- und -aufbringungsgruppen (1. und 2. Ebene)	RA 2023	VA 2023	Differenz
<b>1</b>	<b>223</b>	<b>Transferaufwand (laufende Transfers und Kapitaltransfers)</b>	<b>50.082,51</b>	<b>57.400</b>	<b>-7.317,49</b>
2	2231	Transferaufwand an Träger des öffentlichen Rechts	47.212,51	47.200	12,51
2	2232	Transferaufwand an Beteiligungen	0,00	0	0,00
2	2233	Transferaufwand an Unternehmen (mit Finanzunternehmen)	0,00	0	0,00
2	2234	Transferaufwand an Haushalte und Organisationen ohne Erwerbscharakter	2.870,00	10.200	-7.330,00
2	2235	Transferaufwand an das Ausland	0,00	0	0,00
2	2236	Investitions- und Tilgungszuschüsse zwischen Unternehmungen und Betrieben der Gebietskörperschaft und der Gebietskörperschaft	0,00	0	0,00
2	2237	Nicht finanzierungswirksamer Transferaufwand	0,00	0	0,00
<b>1</b>	<b>224</b>	<b>Finanzaufwand</b>	<b>0,00</b>	<b>0</b>	<b>0,00</b>
2	2241	Zinsen aus Finanzschulden, Finanzierungsleasing, Forderungskauf und derivativen Finanzinstrumenten mit Grundgeschäft	0,00	0	0,00
2	2242	Zinsen und sonstige Aufwendungen aus derivativen Finanzinstrumenten ohne Grundgeschäft	0,00	0	0,00
2	2243	Gewinnentnahmen von Unternehmungen und marktbestimmten Betrieben der Gebietskörperschaft (innerhalb der Gebietskörperschaft)	0,00	0	0,00
2	2244	Sonstiger Finanzaufwand	0,00	0	0,00
2	2245	Nicht finanzierungswirksamer Finanzaufwand	0,00	0	0,00
<b>SU</b>	<b>22</b>	<b>Summe Aufwendungen</b>	<b>314.551,52</b>	<b>328.800</b>	<b>-14.248,48</b>
<b>SA0</b>	<b>SA0</b>	<b>(0) Nettoergebnis (21 - 22)</b>	<b>-129.696,82</b>	<b>-134.800</b>	<b>5.103,18</b>
<b>1</b>	<b>230</b>	<b>Entnahmen von Haushaltsrücklagen</b>	<b>0,00</b>	<b>0</b>	<b>0,00</b>
2	2301	Entnahmen von Haushaltsrücklagen	0,00	0	0,00
<b>1</b>	<b>240</b>	<b>Zuweisung an Haushaltsrücklagen</b>	<b>0,00</b>	<b>0</b>	<b>0,00</b>
2	2401	Zuweisung an Haushaltsrücklagen	0,00	0	0,00
<b>SU</b>	<b>23</b>	<b>Summe Haushaltsrücklagen</b>	<b>0,00</b>	<b>0</b>	<b>0,00</b>
<b>SA00</b>	<b>SA00</b>	<b>Nettoergebnis nach Zuweisung und Entnahmen von Haushaltsrücklagen (SA 0 +/- SU 23)</b>	<b>-129.696,82</b>	<b>-134.800</b>	<b>5.103,18</b>

**Finanzierungsergebnis Bereichsbudget 3 - Kunst, Kultur und Kultus (Länder und Gemeinden)**

MVAG Ebene	MVAG Code	Mittelverwendungs- und -aufbringungsgruppen (1. und 2. Ebene)	RA 2023	VA 2023	Differenz
<b>1</b>	<b>311</b>	<b>Einzahlungen aus der operativen Verwaltungstätigkeit</b>	<b>88.893,54</b>	<b>99.500</b>	<b>-10.606,46</b>
2	3111	Einzahlungen aus eigenen Abgaben	0,00	0	0,00
2	3112	Einzahlungen aus Ertragsanteilen	0,00	0	0,00
2	3113	Einzahlungen aus Gebühren	0,00	0	0,00
2	3114	Einzahlungen aus Leistungen	84.279,38	86.000	-1.720,62
2	3115	Einzahlungen aus Besitz und wirtschaftlicher Tätigkeiten	4.614,16	5.500	-885,84
2	3116	Einzahlungen aus Veräußerung von geringwertigen Wirtschaftsgütern (GWG) und sonstige Einzahlungen	0,00	8.000	-8.000,00
<b>1</b>	<b>312</b>	<b>Einzahlungen aus Transfers (ohne Kapitaltransfers)</b>	<b>96.402,00</b>	<b>94.500</b>	<b>1.902,00</b>
2	3121	Transferzahlungen von Trägern des öffentlichen Rechts	96.402,00	94.500	1.902,00
2	3122	Transferzahlungen von Beteiligungen	0,00	0	0,00
2	3123	Transferzahlungen von Unternehmen (inkl. Finanzunternehmen)	0,00	0	0,00
2	3124	Transferzahlungen von Haushalte und Organisationen ohne Erwerbscharakter	0,00	0	0,00
2	3125	Transferzahlungen vom Ausland	0,00	0	0,00
2	3126	Investitions- und Tilgungszuschüsse zwischen Unternehmungen und Betrieben der Gebietskörperschaft und der Gebietskörperschaft	0,00	0	0,00
<b>1</b>	<b>313</b>	<b>Einzahlungen aus Finanzerträgen</b>	<b>0,00</b>	<b>0</b>	<b>0,00</b>
2	3131	Einzahlungen aus Zinserträgen	0,00	0	0,00
2	3133	Einzahlungen aus Gewinnentnahmen von marktbestimmten Betrieben	0,00	0	0,00
2	3134	Sonstige Einzahlungen aus Finanzerträgen	0,00	0	0,00
2	3135	Einzahlungen aus Dividenden/Gewinnausschüttungen	0,00	0	0,00
<b>SU</b>	<b>31</b>	<b>Summe Einzahlungen operative Gebarung</b>	<b>185.295,54</b>	<b>194.000</b>	<b>-8.704,46</b>
<b>1</b>	<b>321</b>	<b>Auszahlungen aus Personalaufwand</b>	<b>56.073,60</b>	<b>51.900</b>	<b>4.173,60</b>
2	3211	Auszahlungen für Personalaufwand, Bezüge, Nebengebühren und Mehrleistungsvergütungen	44.774,67	42.400	2.374,67
2	3212	Auszahlungen für gesetzliche und freiwillige Sozialaufwendungen	11.298,93	9.500	1.798,93
2	3213	Auszahlungen aus sonstigem Personalaufwand	0,00	0	0,00
<b>1</b>	<b>322</b>	<b>Auszahlungen aus Sachaufwand (ohne Transferaufwand)</b>	<b>183.132,60</b>	<b>200.500</b>	<b>-17.367,40</b>
2	3221	Auszahlungen für Gebrauchs- und Verbrauchsgüter, Handelswaren	3.586,30	4.100	-513,70
2	3222	Auszahlungen für Verwaltungs- und Betriebsaufwand	10.077,42	13.500	-3.422,58
2	3223	Auszahlungen für Leasing- und Mietaufwand	8.975,34	7.500	1.475,34
2	3224	Auszahlungen für Instandhaltung	5.153,74	2.000	3.153,74
2	3225	Sonstige Auszahlungen aus Sachaufwand	155.339,80	173.400	-18.060,20
2	3226	Auszahlungen aus der Inanspruchnahme von Haftungen	0,00	0	0,00
<b>1</b>	<b>323</b>	<b>Auszahlungen aus Transfers (ohne Kapitaltransfers)</b>	<b>50.082,51</b>	<b>57.400</b>	<b>-7.317,49</b>
2	3231	Transferzahlungen an Träger des öffentlichen Rechts	47.212,51	47.200	12,51
2	3232	Transferzahlungen an Beteiligungen	0,00	0	0,00
2	3233	Transferzahlungen an Unternehmen (inkl. Finanzunternehmen)	0,00	0	0,00
2	3234	Transferzahlungen an Haushalte und Organisationen ohne Erwerbscharakter	2.870,00	10.200	-7.330,00

MVAG Ebene	MVAG Code	Mittelverwendungs- und -aufbringungsgruppen (1. und 2. Ebene)	RA 2023	VA 2023	Differenz
2	3235	Transferzahlungen an das Ausland	0,00	0	0,00
2	3236	Investitions- und Tilgungszuschüsse zwischen Unternehmungen und Betrieben der Gebietskörperschaft und der Gebietskörperschaft	0,00	0	0,00
<b>1</b>	<b>324</b>	<b>Auszahlungen aus Finanzaufwand</b>	<b>0,00</b>	<b>0</b>	<b>0,00</b>
2	3241	Auszahlungen für Zinsaufwand, für Finanzierungsleasing, für Forderungskauf, für Finanzschulden und derivative Finanzinstrumente mit Grundgeschäft	0,00	0	0,00
2	3242	Auszahlungen für Zinsen aus derivativen Finanzinstrumente ohne Grundgeschäft	0,00	0	0,00
2	3243	Auszahlung aus Gewinnentnahmen von marktbestimmten Betrieben	0,00	0	0,00
2	3244	Sonstige Auszahlungen aus Finanzaufwendungen	0,00	0	0,00
<b>SU</b>	<b>32</b>	<b>Summe Auszahlungen operative Gebarung</b>	<b>289.288,71</b>	<b>309.800</b>	<b>-20.511,29</b>
<b>SA1</b>	<b>SA1</b>	<b>Saldo (1) Geldfluss aus der Operativen Gebarung (31 - 32)</b>	<b>-103.993,17</b>	<b>-115.800</b>	<b>11.806,83</b>
<b>1</b>	<b>331</b>	<b>Einzahlungen aus der Investitionstätigkeit</b>	<b>0,00</b>	<b>0</b>	<b>0,00</b>
2	3311	Einzahlungen aus der Veräußerung von immateriellem Vermögen	0,00	0	0,00
2	3312	Einzahlungen aus der Veräußerung von Grundstücken und Grundstückseinrichtungen	0,00	0	0,00
2	3313	Einzahlungen aus der Veräußerung von Gebäuden und Bauten	0,00	0	0,00
2	3314	Einzahlungen aus der Veräußerung von technischen Anlagen, Fahrzeuge und Maschinen	0,00	0	0,00
2	3315	Einzahlungen aus der Veräußerung von Amts-, Betriebs- und Geschäftsausstattung	0,00	0	0,00
2	3316	Einzahlungen aus der Veräußerung von Kulturgütern	0,00	0	0,00
2	3317	Einzahlungen aus der Veräußerung von Beteiligungen	0,00	0	0,00
<b>1</b>	<b>332</b>	<b>Einzahlungen aus der Rückzahlung von Darlehen sowie gewährten Vorschüssen</b>	<b>0,00</b>	<b>0</b>	<b>0,00</b>
2	3321	Einzahlungen aus Darlehen an Träger des öffentlichen Rechts	0,00	0	0,00
2	3322	Einzahlungen aus Darlehen an Beteiligungen	0,00	0	0,00
2	3323	Einzahlungen aus Darlehen an Unternehmen und Haushalte	0,00	0	0,00
2	3325	Einzahlungen aus Vorschüssen und Anzahlungen	0,00	0	0,00
<b>1</b>	<b>333</b>	<b>Einzahlungen aus Kapitaltransfers</b>	<b>0,00</b>	<b>9.000</b>	<b>-9.000,00</b>
2	3331	Kapitaltransferzahlungen von Trägern des öffentlichen Rechts	0,00	4.500	-4.500,00
2	3332	Kapitaltransferzahlungen von Beteiligungen	0,00	0	0,00
2	3333	Kapitaltransferzahlungen von Unternehmen	0,00	4.500	-4.500,00
2	3334	Kapitaltransferzahlungen von Haushalten und Organisationen ohne Erwerbscharakter	0,00	0	0,00
2	3335	Kapitaltransferzahlungen vom Ausland	0,00	0	0,00
<b>SU</b>	<b>33</b>	<b>Summe Einzahlungen investive Gebarung</b>	<b>0,00</b>	<b>9.000</b>	<b>-9.000,00</b>
<b>1</b>	<b>341</b>	<b>Auszahlungen aus der Investitionstätigkeit</b>	<b>13.153,71</b>	<b>14.000</b>	<b>-846,29</b>
2	3411	Auszahlungen für den Erwerb von immateriellem Vermögen	0,00	0	0,00
2	3412	Auszahlungen für den Erwerb von Grundstücken und Grundstückseinrichtungen	0,00	0	0,00
2	3413	Auszahlungen für den Erwerb von Gebäuden und Bauten	10.021,71	11.500	-1.478,29
2	3414	Auszahlungen für den Erwerb von technischen Anlagen, Fahrzeuge und Maschinen	0,00	0	0,00
2	3415	Auszahlungen für den Erwerb von Amts-, Betriebs- und Geschäftsausstattung	3.132,00	2.500	632,00
2	3416	Auszahlungen für den Erwerb von Kulturgütern	0,00	0	0,00
2	3417	Auszahlungen für den Erwerb von Beteiligungen	0,00	0	0,00

MVAG Ebene	MVAG Code	Mittelverwendungs- und -aufbringungsgruppen (1. und 2. Ebene)	RA 2023	VA 2023	Differenz
<b>1</b>	<b>342</b>	<b>Auszahlungen von gewährten Darlehen sowie gewährten Vorschüssen</b>	<b>0,00</b>	<b>0</b>	<b>0,00</b>
2	3421	Auszahlung von Darlehen an Träger des öffentlichen Rechts	0,00	0	0,00
2	3422	Auszahlung von Darlehen an Beteiligungen	0,00	0	0,00
2	3423	Auszahlung von Darlehen an Unternehmen und Haushalte	0,00	0	0,00
2	3425	Auszahlungen von Vorschüssen und Anzahlungen	0,00	0	0,00
<b>1</b>	<b>343</b>	<b>Auszahlungen aus Kapitaltransfers</b>	<b>0,00</b>	<b>0</b>	<b>0,00</b>
2	3431	Kapitaltransferzahlungen an Träger des öffentlichen Rechts	0,00	0	0,00
2	3432	Kapitaltransferzahlungen an Beteiligungen	0,00	0	0,00
2	3433	Kapitaltransferzahlungen an Unternehmen (Finanzunternehmen)	0,00	0	0,00
2	3434	Kapitaltransferzahlungen an Haushalte und Organisationen ohne Erwerbscharakter	0,00	0	0,00
2	3435	Kapitaltransferzahlungen an das Ausland	0,00	0	0,00
<b>SU</b>	<b>34</b>	<b>Summe Auszahlungen investive Gebarung</b>	<b>13.153,71</b>	<b>14.000</b>	<b>-846,29</b>
<b>SA2</b>	<b>SA2</b>	<b>Saldo (2) Geldfluss aus der Investiven Gebarung (33 - 34)</b>	<b>-13.153,71</b>	<b>-5.000</b>	<b>-8.153,71</b>
<b>SA3</b>	<b>SA3</b>	<b>Saldo (3) Nettofinanzierungssaldo (Saldo 1+ Saldo 2)</b>	<b>-117.146,88</b>	<b>-120.800</b>	<b>3.653,12</b>
<b>1</b>	<b>351</b>	<b>Einzahlungen aus der Aufnahme von Finanzschulden</b>	<b>0,00</b>	<b>0</b>	<b>0,00</b>
2	3511	Einzahlungen aus empfangenen Darlehen von öffentlichen Körperschaften und Rechtsträgern	0,00	0	0,00
2	3512	Einzahlungen aus empfangenen Darlehen von Beteiligungen	0,00	0	0,00
2	3513	Einzahlungen aus empfangenen Darlehen von Unternehmen und privaten Haushalten	0,00	0	0,00
2	3514	Einzahlungen aus Finanzschulden (Finanzunternehmen)	0,00	0	0,00
<b>1</b>	<b>353</b>	<b>Einzahlungen infolge eines Kapitaltausch bei derivativen Finanzinstrumenten mit Grundgeschäft</b>	<b>0,00</b>	<b>0</b>	<b>0,00</b>
2	3530	Einzahlungen infolge eines Kapitaltausch bei derivativen Finanzinstrumenten mit Grundgeschäft	0,00	0	0,00
<b>1</b>	<b>355</b>	<b>Einzahlungen aus dem Abgang von Finanzinstrumenten</b>	<b>0,00</b>	<b>0</b>	<b>0,00</b>
2	3550	Einzahlungen aus dem Abgang von Finanzinstrumenten	0,00	0	0,00
<b>SU</b>	<b>35</b>	<b>Summe Einzahlungen aus der Finanzierungstätigkeit</b>	<b>0,00</b>	<b>0</b>	<b>0,00</b>
<b>1</b>	<b>361</b>	<b>Auszahlungen aus der Tilgung von Finanzschulden</b>	<b>0,00</b>	<b>0</b>	<b>0,00</b>
2	3611	Auszahlungen aus empfangenen Darlehen von öffentlichen Körperschaften und Rechtsträgern	0,00	0	0,00
2	3612	Auszahlungen aus empfangenen Darlehen von Beteiligungen	0,00	0	0,00
2	3613	Auszahlungen aus empfangenen Darlehen von Unternehmen und privaten Haushalten	0,00	0	0,00
2	3614	Auszahlungen aus Finanzschulden	0,00	0	0,00
2	3615	Auszahlung aus der Rückzahlung von Leasingverbindlichkeiten	0,00	0	0,00
<b>1</b>	<b>363</b>	<b>Auszahlungen infolge eines Kapitaltausch bei derivativen Finanzinstrumenten mit Grundgeschäft</b>	<b>0,00</b>	<b>0</b>	<b>0,00</b>
2	3630	Auszahlungen infolge eines Kapitaltausch bei derivativen Finanzinstrumenten mit Grundgeschäft	0,00	0	0,00
<b>1</b>	<b>365</b>	<b>Auszahlungen für den Erwerb von Finanzinstrumenten</b>	<b>0,00</b>	<b>0</b>	<b>0,00</b>
2	3650	Auszahlungen für den Erwerb von Finanzinstrumenten	0,00	0	0,00
<b>SU</b>	<b>36</b>	<b>Summe Auszahlungen aus der Finanzierungstätigkeit</b>	<b>0,00</b>	<b>0</b>	<b>0,00</b>
<b>SA4</b>	<b>SA4</b>	<b>Saldo (4) Geldfluss aus der Finanzierungstätigkeit (35 - 36)</b>	<b>0,00</b>	<b>0</b>	<b>0,00</b>
<b>SA5</b>	<b>SA5</b>	<b>Saldo (5) Geldfluss aus der voranschlagswirksamen Gebarung (Saldo 3 + Saldo 4)</b>	<b>-117.146,88</b>	<b>-120.800</b>	<b>3.653,12</b>
<b>1</b>	<b>411</b>	<b>Einzahlungen aus nicht voranschlagswirksamen Forderungen</b>	<b>0,00</b>	<b>0</b>	<b>0,00</b>
2	4110	Einzahlungen aus nicht voranschlagswirksamen Forderungen	0,00	0	0,00

MVAG Ebene	MVAG Code	Mittelverwendungs- und -aufbringungsgruppen (1. und 2. Ebene)	RA 2023	VA 2023	Differenz
1	412	<b>Einzahlungen aus nicht voranschlagswirksamen Verbindlichkeiten</b>	<b>0,00</b>	<b>0</b>	<b>0,00</b>
2	4120	Einzahlungen aus nicht voranschlagswirksamen Verbindlichkeiten	0,00	0	0,00
1	413	<b>Einzahlungen aus der Aufnahme von zur Kassenstärkung eingegangenen Geldverbindlichkeiten (Barvorlagen)</b>	<b>0,00</b>	<b>0</b>	<b>0,00</b>
2	4130	Einzahlungen aus der Aufnahme von zur Kassenstärkung eingegangenen Geldverbindlichkeiten (Barvorlagen)	0,00	0	0,00
SU	41	<b>Summe Einzahlungen aus der nicht voranschlagswirksamen Gebarung</b>	<b>0,00</b>	<b>0</b>	<b>0,00</b>
1	421	<b>Auszahlungen aus nicht voranschlagswirksamen Forderungen</b>	<b>0,00</b>	<b>0</b>	<b>0,00</b>
2	4210	Auszahlungen aus nicht voranschlagswirksamen Forderungen	0,00	0	0,00
1	422	<b>Auszahlungen aus nicht voranschlagswirksamen Verbindlichkeiten</b>	<b>0,00</b>	<b>0</b>	<b>0,00</b>
2	4220	Auszahlungen aus nicht voranschlagswirksamen Verbindlichkeiten	0,00	0	0,00
1	423	<b>Auszahlungen zur Tilgung von zur Kassenstärkung eingegangenen Gelverbindlichkeitn (Barvorlage)</b>	<b>0,00</b>	<b>0</b>	<b>0,00</b>
2	4230	Auszahlungen zur Tilgung von zur Kassenstärkung eingegangenen Gelverbindlichkeitn (Barvorlage)	0,00	0	0,00
SU	42	<b>Summe Auszahlungen aus der nicht voranschlagwirksamen Gebarung</b>	<b>0,00</b>	<b>0</b>	<b>0,00</b>
SA6	SA6	<b>Geldfluss aus der nicht voranschlagswirksamen Gebarung</b>	<b>0,00</b>	<b>0</b>	<b>0,00</b>
SA7	SA7	<b>Veränderung an liquiden Mitteln (Saldo 5 + Saldo 6)</b>	<b>-117.146,88</b>	<b>-120.800</b>	<b>3.653,12</b>

**Ergebnisrechnung Bereichsbudget 4 - Soziale Wohlfahrt und Wohnbauförderung (Länder und Gemeinden)**

MVAG Ebene	MVAG Code	Mittelverwendungs- und -aufbringungsgruppen (1. und 2. Ebene)	RA 2023	VA 2023	Differenz
<b>1</b>	<b>211</b>	<b>Erträge aus der operativen Verwaltungstätigkeit</b>	<b>0,00</b>	<b>1.500</b>	<b>-1.500,00</b>
2	2111	Erträge aus eigenen Abgaben	0,00	0	0,00
2	2112	Erträge aus Ertragsanteilen	0,00	0	0,00
2	2113	Erträge aus Gebühren	0,00	0	0,00
2	2114	Erträge aus Leistungen	0,00	1.500	-1.500,00
2	2115	Erträge aus Besitz und wirtschaftlicher Tätigkeit	0,00	0	0,00
2	2116	Erträge aus Veräußerung und sonstiger Erträge	0,00	0	0,00
2	2117	Nicht finanzierungswirksame operative Erträge	0,00	0	0,00
<b>1</b>	<b>212</b>	<b>Erträge aus Transfers</b>	<b>0,00</b>	<b>0</b>	<b>0,00</b>
2	2121	Transferertrag von Trägern des öffentlichen Rechts	0,00	0	0,00
2	2122	Transferertrag von Beteiligungen	0,00	0	0,00
2	2123	Transferertrag von Unternehmen (mit Finanzunternehmen)	0,00	0	0,00
2	2124	Transferertrag von Haushalten und Organisationen ohne Erwerbscharakter	0,00	0	0,00
2	2125	Transferertrag vom Ausland	0,00	0	0,00
2	2126	Investitions- und Tilgungszuschüsse zwischen Unternehmungen und Betrieben der Gebietskörperschaft und der Gebietskörperschaft	0,00	0	0,00
2	2127	Nicht finanzwirksamer Transferertrag	0,00	0	0,00
<b>1</b>	<b>213</b>	<b>Finanzerträge</b>	<b>0,00</b>	<b>0</b>	<b>0,00</b>
2	2131	Erträge aus Zinsen	0,00	0	0,00
2	2132	Erträge aus Zinsen aus derivativen Finanzinstrumenten ohne Grundgeschäft	0,00	0	0,00
2	2133	Erträge aus Gewinneinnahmen von marktbestimmten Betrieben	0,00	0	0,00
2	2134	Sonstige Finanzerträge	0,00	0	0,00
2	2135	Erträge aus Dividenden/Gewinnausschüttungen	0,00	0	0,00
2	2136	Sonstige nicht finanzierungswirksame Erträge	0,00	0	0,00
<b>SU</b>	<b>21</b>	<b>Summe Erträge</b>	<b>0,00</b>	<b>1.500</b>	<b>-1.500,00</b>
<b>1</b>	<b>221</b>	<b>Personalaufwand</b>	<b>0,00</b>	<b>0</b>	<b>0,00</b>
2	2211	Personalaufwand (Bezüge, Nebengeb., Mehrleistungen)	0,00	0	0,00
2	2212	Gesetzlicher und freiwilliger Sozialaufwand	0,00	0	0,00
2	2213	Sonstiger Personalaufwand	0,00	0	0,00
2	2214	Nicht finanzierungswirksamer Personalaufwand	0,00	0	0,00
<b>1</b>	<b>222</b>	<b>Sachaufwand (ohne Transferaufwand)</b>	<b>1.350,00</b>	<b>2.000</b>	<b>-650,00</b>
2	2221	Gebrauchs- und Verbrauchsgüter, Handelswaren	1.350,00	2.000	-650,00
2	2222	Verwaltungs- und Betriebsaufwand	0,00	0	0,00
2	2223	Leasing- und Mietaufwand	0,00	0	0,00
2	2224	Instandhaltung	0,00	0	0,00
2	2225	Sonstiger Sachaufwand	0,00	0	0,00
2	2226	Nicht finanzierungswirksamer Sachaufwand	0,00	0	0,00

MVAG Ebene	MVAG Code	Mittelverwendungs- und -aufbringungsgruppen (1. und 2. Ebene)	RA 2023	VA 2023	Differenz
<b>1</b>	<b>223</b>	<b>Transferaufwand (laufende Transfers und Kapitaltransfers)</b>	<b>197.902,83</b>	<b>181.300</b>	<b>16.602,83</b>
2	2231	Transferaufwand an Träger des öffentlichen Rechts	190.384,83	175.000	15.384,83
2	2232	Transferaufwand an Beteiligungen	0,00	0	0,00
2	2233	Transferaufwand an Unternehmen (mit Finanzunternehmen)	0,00	0	0,00
2	2234	Transferaufwand an Haushalte und Organisationen ohne Erwerbscharakter	7.518,00	6.300	1.218,00
2	2235	Transferaufwand an das Ausland	0,00	0	0,00
2	2236	Investitions- und Tilgungszuschüsse zwischen Unternehmungen und Betrieben der Gebietskörperschaft und der Gebietskörperschaft	0,00	0	0,00
2	2237	Nicht finanzierungswirksamer Transferaufwand	0,00	0	0,00
<b>1</b>	<b>224</b>	<b>Finanzaufwand</b>	<b>0,00</b>	<b>0</b>	<b>0,00</b>
2	2241	Zinsen aus Finanzschulden, Finanzierungsleasing, Forderungskauf und derivativen Finanzinstrumenten mit Grundgeschäft	0,00	0	0,00
2	2242	Zinsen und sonstige Aufwendungen aus derivativen Finanzinstrumenten ohne Grundgeschäft	0,00	0	0,00
2	2243	Gewinnentnahmen von Unternehmungen und marktbestimmten Betrieben der Gebietskörperschaft (innerhalb der Gebietskörperschaft)	0,00	0	0,00
2	2244	Sonstiger Finanzaufwand	0,00	0	0,00
2	2245	Nicht finanzierungswirksamer Finanzaufwand	0,00	0	0,00
<b>SU</b>	<b>22</b>	<b>Summe Aufwendungen</b>	<b>199.252,83</b>	<b>183.300</b>	<b>15.952,83</b>
<b>SA0</b>	<b>SA0</b>	<b>(0) Nettoergebnis (21 - 22)</b>	<b>-199.252,83</b>	<b>-181.800</b>	<b>-17.452,83</b>
<b>1</b>	<b>230</b>	<b>Entnahmen von Haushaltsrücklagen</b>	<b>0,00</b>	<b>0</b>	<b>0,00</b>
2	2301	Entnahmen von Haushaltsrücklagen	0,00	0	0,00
<b>1</b>	<b>240</b>	<b>Zuweisung an Haushaltsrücklagen</b>	<b>0,00</b>	<b>0</b>	<b>0,00</b>
2	2401	Zuweisung an Haushaltsrücklagen	0,00	0	0,00
<b>SU</b>	<b>23</b>	<b>Summe Haushaltsrücklagen</b>	<b>0,00</b>	<b>0</b>	<b>0,00</b>
<b>SA00</b>	<b>SA00</b>	<b>Nettoergebnis nach Zuweisung und Entnahmen von Haushaltsrücklagen (SA 0 +/- SU 23)</b>	<b>-199.252,83</b>	<b>-181.800</b>	<b>-17.452,83</b>

**Finanzierungsergebnis Bereichsbudget 4 - Soziale Wohlfahrt und Wohnbauförderung (Länder und Gemeinden)**

MVAG Ebene	MVAG Code	Mittelverwendungs- und -aufbringungsgruppen (1. und 2. Ebene)	RA 2023	VA 2023	Differenz
<b>1</b>	<b>311</b>	<b>Einzahlungen aus der operativen Verwaltungstätigkeit</b>	<b>0,00</b>	<b>1.500</b>	<b>-1.500,00</b>
2	3111	Einzahlungen aus eigenen Abgaben	0,00	0	0,00
2	3112	Einzahlungen aus Ertragsanteilen	0,00	0	0,00
2	3113	Einzahlungen aus Gebühren	0,00	0	0,00
2	3114	Einzahlungen aus Leistungen	0,00	1.500	-1.500,00
2	3115	Einzahlungen aus Besitz und wirtschaftlicher Tätigkeiten	0,00	0	0,00
2	3116	Einzahlungen aus Veräußerung von geringwertigen Wirtschaftsgütern (GWG) und sonstige Einzahlungen	0,00	0	0,00
<b>1</b>	<b>312</b>	<b>Einzahlungen aus Transfers (ohne Kapitaltransfers)</b>	<b>0,00</b>	<b>0</b>	<b>0,00</b>
2	3121	Transferzahlungen von Trägern des öffentlichen Rechts	0,00	0	0,00
2	3122	Transferzahlungen von Beteiligungen	0,00	0	0,00
2	3123	Transferzahlungen von Unternehmen (inkl. Finanzunternehmen)	0,00	0	0,00
2	3124	Transferzahlungen von Haushalte und Organisationen ohne Erwerbscharakter	0,00	0	0,00
2	3125	Transferzahlungen vom Ausland	0,00	0	0,00
2	3126	Investitions- und Tilgungszuschüsse zwischen Unternehmungen und Betrieben der Gebietskörperschaft und der Gebietskörperschaft	0,00	0	0,00
<b>1</b>	<b>313</b>	<b>Einzahlungen aus Finanzerträgen</b>	<b>0,00</b>	<b>0</b>	<b>0,00</b>
2	3131	Einzahlungen aus Zinserträgen	0,00	0	0,00
2	3133	Einzahlungen aus Gewinnentnahmen von marktbestimmten Betrieben	0,00	0	0,00
2	3134	Sonstige Einzahlungen aus Finanzerträgen	0,00	0	0,00
2	3135	Einzahlungen aus Dividenden/Gewinnausschüttungen	0,00	0	0,00
<b>SU</b>	<b>31</b>	<b>Summe Einzahlungen operative Gebarung</b>	<b>0,00</b>	<b>1.500</b>	<b>-1.500,00</b>
<b>1</b>	<b>321</b>	<b>Auszahlungen aus Personalaufwand</b>	<b>0,00</b>	<b>0</b>	<b>0,00</b>
2	3211	Auszahlungen für Personalaufwand, Bezüge, Nebengebühren und Mehrleistungsvergütungen	0,00	0	0,00
2	3212	Auszahlungen für gesetzliche und freiwillige Sozialaufwendungen	0,00	0	0,00
2	3213	Auszahlungen aus sonstigem Personalaufwand	0,00	0	0,00
<b>1</b>	<b>322</b>	<b>Auszahlungen aus Sachaufwand (ohne Transferaufwand)</b>	<b>1.350,00</b>	<b>2.000</b>	<b>-650,00</b>
2	3221	Auszahlungen für Gebrauchs- und Verbrauchsgüter, Handelswaren	1.350,00	2.000	-650,00
2	3222	Auszahlungen für Verwaltungs- und Betriebsaufwand	0,00	0	0,00
2	3223	Auszahlungen für Leasing- und Mietaufwand	0,00	0	0,00
2	3224	Auszahlungen für Instandhaltung	0,00	0	0,00
2	3225	Sonstige Auszahlungen aus Sachaufwand	0,00	0	0,00
2	3226	Auszahlungen aus der Inanspruchnahme von Haftungen	0,00	0	0,00
<b>1</b>	<b>323</b>	<b>Auszahlungen aus Transfers (ohne Kapitaltransfers)</b>	<b>197.902,83</b>	<b>181.300</b>	<b>16.602,83</b>
2	3231	Transferzahlungen an Träger des öffentlichen Rechts	190.384,83	175.000	15.384,83
2	3232	Transferzahlungen an Beteiligungen	0,00	0	0,00
2	3233	Transferzahlungen an Unternehmen (inkl. Finanzunternehmen)	0,00	0	0,00
2	3234	Transferzahlungen an Haushalte und Organisationen ohne Erwerbscharakter	7.518,00	6.300	1.218,00

MVAG Ebene	MVAG Code	Mittelverwendungs- und -aufbringungsgruppen (1. und 2. Ebene)	RA 2023	VA 2023	Differenz
2	3235	Transferzahlungen an das Ausland	0,00	0	0,00
2	3236	Investitions- und Tilgungszuschüsse zwischen Unternehmungen und Betrieben der Gebietskörperschaft und der Gebietskörperschaft	0,00	0	0,00
<b>1</b>	<b>324</b>	<b>Auszahlungen aus Finanzaufwand</b>	<b>0,00</b>	<b>0</b>	<b>0,00</b>
2	3241	Auszahlungen für Zinsaufwand, für Finanzierungsleasing, für Forderungskauf, für Finanzschulden und derivative Finanzinstrumente mit Grundgeschäft	0,00	0	0,00
2	3242	Auszahlungen für Zinsen aus derivativen Finanzinstrumente ohne Grundgeschäft	0,00	0	0,00
2	3243	Auszahlung aus Gewinnentnahmen von marktbestimmten Betrieben	0,00	0	0,00
2	3244	Sonstige Auszahlungen aus Finanzaufwendungen	0,00	0	0,00
<b>SU</b>	<b>32</b>	<b>Summe Auszahlungen operative Gebarung</b>	<b>199.252,83</b>	<b>183.300</b>	<b>15.952,83</b>
<b>SA1</b>	<b>SA1</b>	<b>Saldo (1) Geldfluss aus der Operativen Gebarung (31 - 32)</b>	<b>-199.252,83</b>	<b>-181.800</b>	<b>-17.452,83</b>
<b>1</b>	<b>331</b>	<b>Einzahlungen aus der Investitionstätigkeit</b>	<b>0,00</b>	<b>0</b>	<b>0,00</b>
2	3311	Einzahlungen aus der Veräußerung von immateriellem Vermögen	0,00	0	0,00
2	3312	Einzahlungen aus der Veräußerung von Grundstücken und Grundstückseinrichtungen	0,00	0	0,00
2	3313	Einzahlungen aus der Veräußerung von Gebäuden und Bauten	0,00	0	0,00
2	3314	Einzahlungen aus der Veräußerung von technischen Anlagen, Fahrzeuge und Maschinen	0,00	0	0,00
2	3315	Einzahlungen aus der Veräußerung von Amts-, Betriebs- und Geschäftsausstattung	0,00	0	0,00
2	3316	Einzahlungen aus der Veräußerung von Kulturgütern	0,00	0	0,00
2	3317	Einzahlungen aus der Veräußerung von Beteiligungen	0,00	0	0,00
<b>1</b>	<b>332</b>	<b>Einzahlungen aus der Rückzahlung von Darlehen sowie gewährten Vorschüssen</b>	<b>0,00</b>	<b>0</b>	<b>0,00</b>
2	3321	Einzahlungen aus Darlehen an Träger des öffentlichen Rechts	0,00	0	0,00
2	3322	Einzahlungen aus Darlehen an Beteiligungen	0,00	0	0,00
2	3323	Einzahlungen aus Darlehen an Unternehmen und Haushalte	0,00	0	0,00
2	3325	Einzahlungen aus Vorschüssen und Anzahlungen	0,00	0	0,00
<b>1</b>	<b>333</b>	<b>Einzahlungen aus Kapitaltransfers</b>	<b>0,00</b>	<b>0</b>	<b>0,00</b>
2	3331	Kapitaltransferzahlungen von Trägern des öffentlichen Rechts	0,00	0	0,00
2	3332	Kapitaltransferzahlungen von Beteiligungen	0,00	0	0,00
2	3333	Kapitaltransferzahlungen von Unternehmen	0,00	0	0,00
2	3334	Kapitaltransferzahlungen von Haushalten und Organisationen ohne Erwerbscharakter	0,00	0	0,00
2	3335	Kapitaltransferzahlungen vom Ausland	0,00	0	0,00
<b>SU</b>	<b>33</b>	<b>Summe Einzahlungen investive Gebarung</b>	<b>0,00</b>	<b>0</b>	<b>0,00</b>
<b>1</b>	<b>341</b>	<b>Auszahlungen aus der Investitionstätigkeit</b>	<b>0,00</b>	<b>0</b>	<b>0,00</b>
2	3411	Auszahlungen für den Erwerb von immateriellem Vermögen	0,00	0	0,00
2	3412	Auszahlungen für den Erwerb von Grundstücken und Grundstückseinrichtungen	0,00	0	0,00
2	3413	Auszahlungen für den Erwerb von Gebäuden und Bauten	0,00	0	0,00
2	3414	Auszahlungen für den Erwerb von technischen Anlagen, Fahrzeuge und Maschinen	0,00	0	0,00
2	3415	Auszahlungen für den Erwerb von Amts-, Betriebs- und Geschäftsausstattung	0,00	0	0,00
2	3416	Auszahlungen für den Erwerb von Kulturgütern	0,00	0	0,00
2	3417	Auszahlungen für den Erwerb von Beteiligungen	0,00	0	0,00

MVAG Ebene	MVAG Code	Mittelverwendungs- und -aufbringungsgruppen (1. und 2. Ebene)	RA 2023	VA 2023	Differenz
<b>1</b>	<b>342</b>	<b>Auszahlungen von gewährten Darlehen sowie gewährten Vorschüssen</b>	<b>0,00</b>	<b>0</b>	<b>0,00</b>
2	3421	Auszahlung von Darlehen an Träger des öffentlichen Rechts	0,00	0	0,00
2	3422	Auszahlung von Darlehen an Beteiligungen	0,00	0	0,00
2	3423	Auszahlung von Darlehen an Unternehmen und Haushalte	0,00	0	0,00
2	3425	Auszahlungen von Vorschüssen und Anzahlungen	0,00	0	0,00
<b>1</b>	<b>343</b>	<b>Auszahlungen aus Kapitaltransfers</b>	<b>0,00</b>	<b>0</b>	<b>0,00</b>
2	3431	Kapitaltransferzahlungen an Träger des öffentlichen Rechts	0,00	0	0,00
2	3432	Kapitaltransferzahlungen an Beteiligungen	0,00	0	0,00
2	3433	Kapitaltransferzahlungen an Unternehmen (Finanzunternehmen)	0,00	0	0,00
2	3434	Kapitaltransferzahlungen an Haushalte und Organisationen ohne Erwerbscharakter	0,00	0	0,00
2	3435	Kapitaltransferzahlungen an das Ausland	0,00	0	0,00
<b>SU</b>	<b>34</b>	<b>Summe Auszahlungen investive Gebarung</b>	<b>0,00</b>	<b>0</b>	<b>0,00</b>
<b>SA2</b>	<b>SA2</b>	<b>Saldo (2) Geldfluss aus der Investiven Gebarung (33 - 34)</b>	<b>0,00</b>	<b>0</b>	<b>0,00</b>
<b>SA3</b>	<b>SA3</b>	<b>Saldo (3) Nettofinanzierungssaldo (Saldo 1+ Saldo 2)</b>	<b>-199.252,83</b>	<b>-181.800</b>	<b>-17.452,83</b>
<b>1</b>	<b>351</b>	<b>Einzahlungen aus der Aufnahme von Finanzschulden</b>	<b>0,00</b>	<b>0</b>	<b>0,00</b>
2	3511	Einzahlungen aus empfangenen Darlehen von öffentlichen Körperschaften und Rechtsträgern	0,00	0	0,00
2	3512	Einzahlungen aus empfangenen Darlehen von Beteiligungen	0,00	0	0,00
2	3513	Einzahlungen aus empfangenen Darlehen von Unternehmen und privaten Haushalten	0,00	0	0,00
2	3514	Einzahlungen aus Finanzschulden (Finanzunternehmen)	0,00	0	0,00
<b>1</b>	<b>353</b>	<b>Einzahlungen infolge eines Kapitaltausch bei derivativen Finanzinstrumenten mit Grundgeschäft</b>	<b>0,00</b>	<b>0</b>	<b>0,00</b>
2	3530	Einzahlungen infolge eines Kapitaltausch bei derivativen Finanzinstrumenten mit Grundgeschäft	0,00	0	0,00
<b>1</b>	<b>355</b>	<b>Einzahlungen aus dem Abgang von Finanzinstrumenten</b>	<b>0,00</b>	<b>0</b>	<b>0,00</b>
2	3550	Einzahlungen aus dem Abgang von Finanzinstrumenten	0,00	0	0,00
<b>SU</b>	<b>35</b>	<b>Summe Einzahlungen aus der Finanzierungstätigkeit</b>	<b>0,00</b>	<b>0</b>	<b>0,00</b>
<b>1</b>	<b>361</b>	<b>Auszahlungen aus der Tilgung von Finanzschulden</b>	<b>0,00</b>	<b>0</b>	<b>0,00</b>
2	3611	Auszahlungen aus empfangenen Darlehen von öffentlichen Körperschaften und Rechtsträgern	0,00	0	0,00
2	3612	Auszahlungen aus empfangenen Darlehen von Beteiligungen	0,00	0	0,00
2	3613	Auszahlungen aus empfangenen Darlehen von Unternehmen und privaten Haushalten	0,00	0	0,00
2	3614	Auszahlungen aus Finanzschulden	0,00	0	0,00
2	3615	Auszahlung aus der Rückzahlung von Leasingverbindlichkeiten	0,00	0	0,00
<b>1</b>	<b>363</b>	<b>Auszahlungen infolge eines Kapitaltausch bei derivativen Finanzinstrumenten mit Grundgeschäft</b>	<b>0,00</b>	<b>0</b>	<b>0,00</b>
2	3630	Auszahlungen infolge eines Kapitaltausch bei derivativen Finanzinstrumenten mit Grundgeschäft	0,00	0	0,00
<b>1</b>	<b>365</b>	<b>Auszahlungen für den Erwerb von Finanzinstrumenten</b>	<b>0,00</b>	<b>0</b>	<b>0,00</b>
2	3650	Auszahlungen für den Erwerb von Finanzinstrumenten	0,00	0	0,00
<b>SU</b>	<b>36</b>	<b>Summe Auszahlungen aus der Finanzierungstätigkeit</b>	<b>0,00</b>	<b>0</b>	<b>0,00</b>
<b>SA4</b>	<b>SA4</b>	<b>Saldo (4) Geldfluss aus der Finanzierungstätigkeit (35 - 36)</b>	<b>0,00</b>	<b>0</b>	<b>0,00</b>
<b>SA5</b>	<b>SA5</b>	<b>Saldo (5) Geldfluss aus der voranschlagswirksamen Gebarung (Saldo 3 + Saldo 4)</b>	<b>-199.252,83</b>	<b>-181.800</b>	<b>-17.452,83</b>
<b>1</b>	<b>411</b>	<b>Einzahlungen aus nicht voranschlagswirksamen Forderungen</b>	<b>0,00</b>	<b>0</b>	<b>0,00</b>
2	4110	Einzahlungen aus nicht voranschlagswirksamen Forderungen	0,00	0	0,00

<b>MVAG Ebene</b>	<b>MVAG Code</b>	<b>Mittelverwendungs- und -aufbringungsgruppen (1. und 2. Ebene)</b>	<b>RA 2023</b>	<b>VA 2023</b>	<b>Differenz</b>
<b>1</b>	<b>412</b>	<b>Einzahlungen aus nicht voranschlagswirksamen Verbindlichkeiten</b>	<b>0,00</b>	<b>0</b>	<b>0,00</b>
2	4120	Einzahlungen aus nicht voranschlagswirksamen Verbindlichkeiten	0,00	0	0,00
<b>1</b>	<b>413</b>	<b>Einzahlungen aus der Aufnahme von zur Kassenstärkung eingegangenen Geldverbindlichkeiten (Barvorlagen)</b>	<b>0,00</b>	<b>0</b>	<b>0,00</b>
2	4130	Einzahlungen aus der Aufnahme von zur Kassenstärkung eingegangenen Geldverbindlichkeiten (Barvorlagen)	0,00	0	0,00
<b>SU</b>	<b>41</b>	<b>Summe Einzahlungen aus der nicht voranschlagswirksamen Gebarung</b>	<b>0,00</b>	<b>0</b>	<b>0,00</b>
<b>1</b>	<b>421</b>	<b>Auszahlungen aus nicht voranschlagswirksamen Forderungen</b>	<b>0,00</b>	<b>0</b>	<b>0,00</b>
2	4210	Auszahlungen aus nicht voranschlagswirksamen Forderungen	0,00	0	0,00
<b>1</b>	<b>422</b>	<b>Auszahlungen aus nicht voranschlagswirksamen Verbindlichkeiten</b>	<b>0,00</b>	<b>0</b>	<b>0,00</b>
2	4220	Auszahlungen aus nicht voranschlagswirksamen Verbindlichkeiten	0,00	0	0,00
<b>1</b>	<b>423</b>	<b>Auszahlungen zur Tilgung von zur Kassenstärkung eingegangenen Gelverbindlichkeitn (Barvorlage)</b>	<b>0,00</b>	<b>0</b>	<b>0,00</b>
2	4230	Auszahlungen zur Tilgung von zur Kassenstärkung eingegangenen Gelverbindlichkeitn (Barvorlage)	0,00	0	0,00
<b>SU</b>	<b>42</b>	<b>Summe Auszahlungen aus der nicht voranschlagwirksamen Gebarung</b>	<b>0,00</b>	<b>0</b>	<b>0,00</b>
<b>SA6</b>	<b>SA6</b>	<b>Geldfluss aus der nicht voranschlagswirksamen Gebarung</b>	<b>0,00</b>	<b>0</b>	<b>0,00</b>
<b>SA7</b>	<b>SA7</b>	<b>Veränderung an liquiden Mitteln (Saldo 5 + Saldo 6)</b>	<b>-199.252,83</b>	<b>-181.800</b>	<b>-17.452,83</b>

## Ergebnisrechnung Bereichsbudget 5 - Gesundheit (Länder und Gemeinden)

MVAG Ebene	MVAG Code	Mittelverwendungs- und -aufbringungsgruppen (1. und 2. Ebene)	RA 2023	VA 2023	Differenz
<b>1</b>	<b>211</b>	<b>Erträge aus der operativen Verwaltungstätigkeit</b>	<b>0,00</b>	<b>0</b>	<b>0,00</b>
2	2111	Erträge aus eigenen Abgaben	0,00	0	0,00
2	2112	Erträge aus Ertragsanteilen	0,00	0	0,00
2	2113	Erträge aus Gebühren	0,00	0	0,00
2	2114	Erträge aus Leistungen	0,00	0	0,00
2	2115	Erträge aus Besitz und wirtschaftlicher Tätigkeit	0,00	0	0,00
2	2116	Erträge aus Veräußerung und sonstiger Erträge	0,00	0	0,00
2	2117	Nicht finanzierungswirksame operative Erträge	0,00	0	0,00
<b>1</b>	<b>212</b>	<b>Erträge aus Transfers</b>	<b>0,00</b>	<b>0</b>	<b>0,00</b>
2	2121	Transferertrag von Trägern des öffentlichen Rechts	0,00	0	0,00
2	2122	Transferertrag von Beteiligungen	0,00	0	0,00
2	2123	Transferertrag von Unternehmen (mit Finanzunternehmen)	0,00	0	0,00
2	2124	Transferertrag von Haushalten und Organisationen ohne Erwerbscharakter	0,00	0	0,00
2	2125	Transferertrag vom Ausland	0,00	0	0,00
2	2126	Investitions- und Tilgungszuschüsse zwischen Unternehmungen und Betrieben der Gebietskörperschaft und der Gebietskörperschaft	0,00	0	0,00
2	2127	Nicht finanzwirksamer Transferertrag	0,00	0	0,00
<b>1</b>	<b>213</b>	<b>Finanzerträge</b>	<b>0,00</b>	<b>0</b>	<b>0,00</b>
2	2131	Erträge aus Zinsen	0,00	0	0,00
2	2132	Erträge aus Zinsen aus derivativen Finanzinstrumenten ohne Grundgeschäft	0,00	0	0,00
2	2133	Erträge aus Gewinneinnahmen von marktbestimmten Betrieben	0,00	0	0,00
2	2134	Sonstige Finanzerträge	0,00	0	0,00
2	2135	Erträge aus Dividenden/Gewinnausschüttungen	0,00	0	0,00
2	2136	Sonstige nicht finanzierungswirksame Erträge	0,00	0	0,00
<b>SU</b>	<b>21</b>	<b>Summe Erträge</b>	<b>0,00</b>	<b>0</b>	<b>0,00</b>
<b>1</b>	<b>221</b>	<b>Personalaufwand</b>	<b>0,00</b>	<b>0</b>	<b>0,00</b>
2	2211	Personalaufwand (Bezüge, Nebengeb., Mehrleistungen)	0,00	0	0,00
2	2212	Gesetzlicher und freiwilliger Sozialaufwand	0,00	0	0,00
2	2213	Sonstiger Personalaufwand	0,00	0	0,00
2	2214	Nicht finanzierungswirksamer Personalaufwand	0,00	0	0,00
<b>1</b>	<b>222</b>	<b>Sachaufwand (ohne Transferaufwand)</b>	<b>10.023,67</b>	<b>1.800</b>	<b>8.223,67</b>
2	2221	Gebrauchs- und Verbrauchsgüter, Handelswaren	0,00	0	0,00
2	2222	Verwaltungs- und Betriebsaufwand	0,00	0	0,00
2	2223	Leasing- und Mietaufwand	0,00	0	0,00
2	2224	Instandhaltung	173,76	0	173,76
2	2225	Sonstiger Sachaufwand	9.729,91	1.700	8.029,91
2	2226	Nicht finanzierungswirksamer Sachaufwand	120,00	100	20,00

MVAG Ebene	MVAG Code	Mittelverwendungs- und -aufbringungsgruppen (1. und 2. Ebene)	RA 2023	VA 2023	Differenz
<b>1</b>	<b>223</b>	<b>Transferaufwand (laufende Transfers und Kapitaltransfers)</b>	<b>291.059,52</b>	<b>290.400</b>	<b>659,52</b>
2	2231	Transferaufwand an Träger des öffentlichen Rechts	291.059,52	290.400	659,52
2	2232	Transferaufwand an Beteiligungen	0,00	0	0,00
2	2233	Transferaufwand an Unternehmen (mit Finanzunternehmen)	0,00	0	0,00
2	2234	Transferaufwand an Haushalte und Organisationen ohne Erwerbscharakter	0,00	0	0,00
2	2235	Transferaufwand an das Ausland	0,00	0	0,00
2	2236	Investitions- und Tilgungszuschüsse zwischen Unternehmungen und Betrieben der Gebietskörperschaft und der Gebietskörperschaft	0,00	0	0,00
2	2237	Nicht finanzierungswirksamer Transferaufwand	0,00	0	0,00
<b>1</b>	<b>224</b>	<b>Finanzaufwand</b>	<b>0,00</b>	<b>0</b>	<b>0,00</b>
2	2241	Zinsen aus Finanzschulden, Finanzierungsleasing, Forderungskauf und derivativen Finanzinstrumenten mit Grundgeschäft	0,00	0	0,00
2	2242	Zinsen und sonstige Aufwendungen aus derivativen Finanzinstrumenten ohne Grundgeschäft	0,00	0	0,00
2	2243	Gewinnentnahmen von Unternehmungen und marktbestimmten Betrieben der Gebietskörperschaft (innerhalb der Gebietskörperschaft)	0,00	0	0,00
2	2244	Sonstiger Finanzaufwand	0,00	0	0,00
2	2245	Nicht finanzierungswirksamer Finanzaufwand	0,00	0	0,00
<b>SU</b>	<b>22</b>	<b>Summe Aufwendungen</b>	<b>301.083,19</b>	<b>292.200</b>	<b>8.883,19</b>
<b>SA0</b>	<b>SA0</b>	<b>(0) Nettoergebnis (21 - 22)</b>	<b>-301.083,19</b>	<b>-292.200</b>	<b>-8.883,19</b>
<b>1</b>	<b>230</b>	<b>Entnahmen von Haushaltsrücklagen</b>	<b>0,00</b>	<b>0</b>	<b>0,00</b>
2	2301	Entnahmen von Haushaltsrücklagen	0,00	0	0,00
<b>1</b>	<b>240</b>	<b>Zuweisung an Haushaltsrücklagen</b>	<b>0,00</b>	<b>0</b>	<b>0,00</b>
2	2401	Zuweisung an Haushaltsrücklagen	0,00	0	0,00
<b>SU</b>	<b>23</b>	<b>Summe Haushaltsrücklagen</b>	<b>0,00</b>	<b>0</b>	<b>0,00</b>
<b>SA00</b>	<b>SA00</b>	<b>Nettoergebnis nach Zuweisung und Entnahmen von Haushaltsrücklagen (SA 0 +/- SU 23)</b>	<b>-301.083,19</b>	<b>-292.200</b>	<b>-8.883,19</b>

## Finanzierungsergebnis Bereichsbudget 5 - Gesundheit (Länder und Gemeinden)

MVAG Ebene	MVAG Code	Mittelverwendungs- und -aufbringungsgruppen (1. und 2. Ebene)	RA 2023	VA 2023	Differenz
<b>1</b>	<b>311</b>	<b>Einzahlungen aus der operativen Verwaltungstätigkeit</b>	<b>0,00</b>	<b>0</b>	<b>0,00</b>
2	3111	Einzahlungen aus eigenen Abgaben	0,00	0	0,00
2	3112	Einzahlungen aus Ertragsanteilen	0,00	0	0,00
2	3113	Einzahlungen aus Gebühren	0,00	0	0,00
2	3114	Einzahlungen aus Leistungen	0,00	0	0,00
2	3115	Einzahlungen aus Besitz und wirtschaftlicher Tätigkeiten	0,00	0	0,00
2	3116	Einzahlungen aus Veräußerung von geringwertigen Wirtschaftsgütern (GWG) und sonstige Einzahlungen	0,00	0	0,00
<b>1</b>	<b>312</b>	<b>Einzahlungen aus Transfers (ohne Kapitaltransfers)</b>	<b>0,00</b>	<b>0</b>	<b>0,00</b>
2	3121	Transferzahlungen von Trägern des öffentlichen Rechts	0,00	0	0,00
2	3122	Transferzahlungen von Beteiligungen	0,00	0	0,00
2	3123	Transferzahlungen von Unternehmen (inkl. Finanzunternehmen)	0,00	0	0,00
2	3124	Transferzahlungen von Haushalte und Organisationen ohne Erwerbscharakter	0,00	0	0,00
2	3125	Transferzahlungen vom Ausland	0,00	0	0,00
2	3126	Investitions- und Tilgungszuschüsse zwischen Unternehmungen und Betrieben der Gebietskörperschaft und der Gebietskörperschaft	0,00	0	0,00
<b>1</b>	<b>313</b>	<b>Einzahlungen aus Finanzerträgen</b>	<b>0,00</b>	<b>0</b>	<b>0,00</b>
2	3131	Einzahlungen aus Zinserträgen	0,00	0	0,00
2	3133	Einzahlungen aus Gewinnentnahmen von marktbestimmten Betrieben	0,00	0	0,00
2	3134	Sonstige Einzahlungen aus Finanzerträgen	0,00	0	0,00
2	3135	Einzahlungen aus Dividenden/Gewinnausschüttungen	0,00	0	0,00
<b>SU</b>	<b>31</b>	<b>Summe Einzahlungen operative Gebarung</b>	<b>0,00</b>	<b>0</b>	<b>0,00</b>
<b>1</b>	<b>321</b>	<b>Auszahlungen aus Personalaufwand</b>	<b>0,00</b>	<b>0</b>	<b>0,00</b>
2	3211	Auszahlungen für Personalaufwand, Bezüge, Nebengebühren und Mehrleistungsvergütungen	0,00	0	0,00
2	3212	Auszahlungen für gesetzliche und freiwillige Sozialaufwendungen	0,00	0	0,00
2	3213	Auszahlungen aus sonstigem Personalaufwand	0,00	0	0,00
<b>1</b>	<b>322</b>	<b>Auszahlungen aus Sachaufwand (ohne Transferaufwand)</b>	<b>9.903,67</b>	<b>1.700</b>	<b>8.203,67</b>
2	3221	Auszahlungen für Gebrauchs- und Verbrauchsgüter, Handelswaren	0,00	0	0,00
2	3222	Auszahlungen für Verwaltungs- und Betriebsaufwand	0,00	0	0,00
2	3223	Auszahlungen für Leasing- und Mietaufwand	0,00	0	0,00
2	3224	Auszahlungen für Instandhaltung	173,76	0	173,76
2	3225	Sonstige Auszahlungen aus Sachaufwand	9.729,91	1.700	8.029,91
2	3226	Auszahlungen aus der Inanspruchnahme von Haftungen	0,00	0	0,00
<b>1</b>	<b>323</b>	<b>Auszahlungen aus Transfers (ohne Kapitaltransfers)</b>	<b>291.059,52</b>	<b>290.400</b>	<b>659,52</b>
2	3231	Transferzahlungen an Träger des öffentlichen Rechts	291.059,52	290.400	659,52
2	3232	Transferzahlungen an Beteiligungen	0,00	0	0,00
2	3233	Transferzahlungen an Unternehmen (inkl. Finanzunternehmen)	0,00	0	0,00
2	3234	Transferzahlungen an Haushalte und Organisationen ohne Erwerbscharakter	0,00	0	0,00

MVAG Ebene	MVAG Code	Mittelverwendungs- und -aufbringungsgruppen (1. und 2. Ebene)	RA 2023	VA 2023	Differenz
2	3235	Transferzahlungen an das Ausland	0,00	0	0,00
2	3236	Investitions- und Tilgungszuschüsse zwischen Unternehmungen und Betrieben der Gebietskörperschaft und der Gebietskörperschaft	0,00	0	0,00
<b>1</b>	<b>324</b>	<b>Auszahlungen aus Finanzaufwand</b>	<b>0,00</b>	<b>0</b>	<b>0,00</b>
2	3241	Auszahlungen für Zinsaufwand, für Finanzierungsleasing, für Forderungskauf, für Finanzschulden und derivative Finanzinstrumente mit Grundgeschäft	0,00	0	0,00
2	3242	Auszahlungen für Zinsen aus derivativen Finanzinstrumente ohne Grundgeschäft	0,00	0	0,00
2	3243	Auszahlung aus Gewinnentnahmen von marktbestimmten Betrieben	0,00	0	0,00
2	3244	Sonstige Auszahlungen aus Finanzaufwendungen	0,00	0	0,00
<b>SU</b>	<b>32</b>	<b>Summe Auszahlungen operative Gebarung</b>	<b>300.963,19</b>	<b>292.100</b>	<b>8.863,19</b>
<b>SA1</b>	<b>SA1</b>	<b>Saldo (1) Geldfluss aus der Operativen Gebarung (31 - 32)</b>	<b>-300.963,19</b>	<b>-292.100</b>	<b>-8.863,19</b>
<b>1</b>	<b>331</b>	<b>Einzahlungen aus der Investitionstätigkeit</b>	<b>0,00</b>	<b>0</b>	<b>0,00</b>
2	3311	Einzahlungen aus der Veräußerung von immateriellem Vermögen	0,00	0	0,00
2	3312	Einzahlungen aus der Veräußerung von Grundstücken und Grundstückseinrichtungen	0,00	0	0,00
2	3313	Einzahlungen aus der Veräußerung von Gebäuden und Bauten	0,00	0	0,00
2	3314	Einzahlungen aus der Veräußerung von technischen Anlagen, Fahrzeuge und Maschinen	0,00	0	0,00
2	3315	Einzahlungen aus der Veräußerung von Amts-, Betriebs- und Geschäftsausstattung	0,00	0	0,00
2	3316	Einzahlungen aus der Veräußerung von Kulturgütern	0,00	0	0,00
2	3317	Einzahlungen aus der Veräußerung von Beteiligungen	0,00	0	0,00
<b>1</b>	<b>332</b>	<b>Einzahlungen aus der Rückzahlung von Darlehen sowie gewährten Vorschüssen</b>	<b>0,00</b>	<b>0</b>	<b>0,00</b>
2	3321	Einzahlungen aus Darlehen an Träger des öffentlichen Rechts	0,00	0	0,00
2	3322	Einzahlungen aus Darlehen an Beteiligungen	0,00	0	0,00
2	3323	Einzahlungen aus Darlehen an Unternehmen und Haushalte	0,00	0	0,00
2	3325	Einzahlungen aus Vorschüssen und Anzahlungen	0,00	0	0,00
<b>1</b>	<b>333</b>	<b>Einzahlungen aus Kapitaltransfers</b>	<b>0,00</b>	<b>0</b>	<b>0,00</b>
2	3331	Kapitaltransferzahlungen von Trägern des öffentlichen Rechts	0,00	0	0,00
2	3332	Kapitaltransferzahlungen von Beteiligungen	0,00	0	0,00
2	3333	Kapitaltransferzahlungen von Unternehmen	0,00	0	0,00
2	3334	Kapitaltransferzahlungen von Haushalten und Organisationen ohne Erwerbscharakter	0,00	0	0,00
2	3335	Kapitaltransferzahlungen vom Ausland	0,00	0	0,00
<b>SU</b>	<b>33</b>	<b>Summe Einzahlungen investive Gebarung</b>	<b>0,00</b>	<b>0</b>	<b>0,00</b>
<b>1</b>	<b>341</b>	<b>Auszahlungen aus der Investitionstätigkeit</b>	<b>0,00</b>	<b>0</b>	<b>0,00</b>
2	3411	Auszahlungen für den Erwerb von immateriellem Vermögen	0,00	0	0,00
2	3412	Auszahlungen für den Erwerb von Grundstücken und Grundstückseinrichtungen	0,00	0	0,00
2	3413	Auszahlungen für den Erwerb von Gebäuden und Bauten	0,00	0	0,00
2	3414	Auszahlungen für den Erwerb von technischen Anlagen, Fahrzeuge und Maschinen	0,00	0	0,00
2	3415	Auszahlungen für den Erwerb von Amts-, Betriebs- und Geschäftsausstattung	0,00	0	0,00
2	3416	Auszahlungen für den Erwerb von Kulturgütern	0,00	0	0,00
2	3417	Auszahlungen für den Erwerb von Beteiligungen	0,00	0	0,00

MVAG Ebene	MVAG Code	Mittelverwendungs- und -aufbringungsgruppen (1. und 2. Ebene)	RA 2023	VA 2023	Differenz
<b>1</b>	<b>342</b>	<b>Auszahlungen von gewährten Darlehen sowie gewährten Vorschüssen</b>	<b>0,00</b>	<b>0</b>	<b>0,00</b>
2	3421	Auszahlung von Darlehen an Träger des öffentlichen Rechts	0,00	0	0,00
2	3422	Auszahlung von Darlehen an Beteiligungen	0,00	0	0,00
2	3423	Auszahlung von Darlehen an Unternehmen und Haushalte	0,00	0	0,00
2	3425	Auszahlungen von Vorschüssen und Anzahlungen	0,00	0	0,00
<b>1</b>	<b>343</b>	<b>Auszahlungen aus Kapitaltransfers</b>	<b>0,00</b>	<b>0</b>	<b>0,00</b>
2	3431	Kapitaltransferzahlungen an Träger des öffentlichen Rechts	0,00	0	0,00
2	3432	Kapitaltransferzahlungen an Beteiligungen	0,00	0	0,00
2	3433	Kapitaltransferzahlungen an Unternehmen (Finanzunternehmen)	0,00	0	0,00
2	3434	Kapitaltransferzahlungen an Haushalte und Organisationen ohne Erwerbscharakter	0,00	0	0,00
2	3435	Kapitaltransferzahlungen an das Ausland	0,00	0	0,00
<b>SU</b>	<b>34</b>	<b>Summe Auszahlungen investive Gebarung</b>	<b>0,00</b>	<b>0</b>	<b>0,00</b>
<b>SA2</b>	<b>SA2</b>	<b>Saldo (2) Geldfluss aus der Investiven Gebarung (33 - 34)</b>	<b>0,00</b>	<b>0</b>	<b>0,00</b>
<b>SA3</b>	<b>SA3</b>	<b>Saldo (3) Nettofinanzierungssaldo (Saldo 1+ Saldo 2)</b>	<b>-300.963,19</b>	<b>-292.100</b>	<b>-8.863,19</b>
<b>1</b>	<b>351</b>	<b>Einzahlungen aus der Aufnahme von Finanzschulden</b>	<b>0,00</b>	<b>0</b>	<b>0,00</b>
2	3511	Einzahlungen aus empfangenen Darlehen von öffentlichen Körperschaften und Rechtsträgern	0,00	0	0,00
2	3512	Einzahlungen aus empfangenen Darlehen von Beteiligungen	0,00	0	0,00
2	3513	Einzahlungen aus empfangenen Darlehen von Unternehmen und privaten Haushalten	0,00	0	0,00
2	3514	Einzahlungen aus Finanzschulden (Finanzunternehmen)	0,00	0	0,00
<b>1</b>	<b>353</b>	<b>Einzahlungen infolge eines Kapitaltausch bei derivativen Finanzinstrumenten mit Grundgeschäft</b>	<b>0,00</b>	<b>0</b>	<b>0,00</b>
2	3530	Einzahlungen infolge eines Kapitaltausch bei derivativen Finanzinstrumenten mit Grundgeschäft	0,00	0	0,00
<b>1</b>	<b>355</b>	<b>Einzahlungen aus dem Abgang von Finanzinstrumenten</b>	<b>0,00</b>	<b>0</b>	<b>0,00</b>
2	3550	Einzahlungen aus dem Abgang von Finanzinstrumenten	0,00	0	0,00
<b>SU</b>	<b>35</b>	<b>Summe Einzahlungen aus der Finanzierungstätigkeit</b>	<b>0,00</b>	<b>0</b>	<b>0,00</b>
<b>1</b>	<b>361</b>	<b>Auszahlungen aus der Tilgung von Finanzschulden</b>	<b>0,00</b>	<b>0</b>	<b>0,00</b>
2	3611	Auszahlungen aus empfangenen Darlehen von öffentlichen Körperschaften und Rechtsträgern	0,00	0	0,00
2	3612	Auszahlungen aus empfangenen Darlehen von Beteiligungen	0,00	0	0,00
2	3613	Auszahlungen aus empfangenen Darlehen von Unternehmen und privaten Haushalten	0,00	0	0,00
2	3614	Auszahlungen aus Finanzschulden	0,00	0	0,00
2	3615	Auszahlung aus der Rückzahlung von Leasingverbindlichkeiten	0,00	0	0,00
<b>1</b>	<b>363</b>	<b>Auszahlungen infolge eines Kapitaltausch bei derivativen Finanzinstrumenten mit Grundgeschäft</b>	<b>0,00</b>	<b>0</b>	<b>0,00</b>
2	3630	Auszahlungen infolge eines Kapitaltausch bei derivativen Finanzinstrumenten mit Grundgeschäft	0,00	0	0,00
<b>1</b>	<b>365</b>	<b>Auszahlungen für den Erwerb von Finanzinstrumenten</b>	<b>0,00</b>	<b>0</b>	<b>0,00</b>
2	3650	Auszahlungen für den Erwerb von Finanzinstrumenten	0,00	0	0,00
<b>SU</b>	<b>36</b>	<b>Summe Auszahlungen aus der Finanzierungstätigkeit</b>	<b>0,00</b>	<b>0</b>	<b>0,00</b>
<b>SA4</b>	<b>SA4</b>	<b>Saldo (4) Geldfluss aus der Finanzierungstätigkeit (35 - 36)</b>	<b>0,00</b>	<b>0</b>	<b>0,00</b>
<b>SA5</b>	<b>SA5</b>	<b>Saldo (5) Geldfluss aus der voranschlagswirksamen Gebarung (Saldo 3 + Saldo 4)</b>	<b>-300.963,19</b>	<b>-292.100</b>	<b>-8.863,19</b>
<b>1</b>	<b>411</b>	<b>Einzahlungen aus nicht voranschlagswirksamen Forderungen</b>	<b>0,00</b>	<b>0</b>	<b>0,00</b>
2	4110	Einzahlungen aus nicht voranschlagswirksamen Forderungen	0,00	0	0,00

<b>MVAG Ebene</b>	<b>MVAG Code</b>	<b>Mittelverwendungs- und -aufbringungsgruppen (1. und 2. Ebene)</b>	<b>RA 2023</b>	<b>VA 2023</b>	<b>Differenz</b>
<b>1</b>	<b>412</b>	<b>Einzahlungen aus nicht voranschlagswirksamen Verbindlichkeiten</b>	<b>0,00</b>	<b>0</b>	<b>0,00</b>
2	4120	Einzahlungen aus nicht voranschlagswirksamen Verbindlichkeiten	0,00	0	0,00
<b>1</b>	<b>413</b>	<b>Einzahlungen aus der Aufnahme von zur Kassenstärkung eingegangenen Geldverbindlichkeiten (Barvorlagen)</b>	<b>0,00</b>	<b>0</b>	<b>0,00</b>
2	4130	Einzahlungen aus der Aufnahme von zur Kassenstärkung eingegangenen Geldverbindlichkeiten (Barvorlagen)	0,00	0	0,00
<b>SU</b>	<b>41</b>	<b>Summe Einzahlungen aus der nicht voranschlagswirksamen Gebarung</b>	<b>0,00</b>	<b>0</b>	<b>0,00</b>
<b>1</b>	<b>421</b>	<b>Auszahlungen aus nicht voranschlagswirksamen Forderungen</b>	<b>0,00</b>	<b>0</b>	<b>0,00</b>
2	4210	Auszahlungen aus nicht voranschlagswirksamen Forderungen	0,00	0	0,00
<b>1</b>	<b>422</b>	<b>Auszahlungen aus nicht voranschlagswirksamen Verbindlichkeiten</b>	<b>0,00</b>	<b>0</b>	<b>0,00</b>
2	4220	Auszahlungen aus nicht voranschlagswirksamen Verbindlichkeiten	0,00	0	0,00
<b>1</b>	<b>423</b>	<b>Auszahlungen zur Tilgung von zur Kassenstärkung eingegangenen Gelverbindlichkeitn (Barvorlage)</b>	<b>0,00</b>	<b>0</b>	<b>0,00</b>
2	4230	Auszahlungen zur Tilgung von zur Kassenstärkung eingegangenen Gelverbindlichkeitn (Barvorlage)	0,00	0	0,00
<b>SU</b>	<b>42</b>	<b>Summe Auszahlungen aus der nicht voranschlagwirksamen Gebarung</b>	<b>0,00</b>	<b>0</b>	<b>0,00</b>
<b>SA6</b>	<b>SA6</b>	<b>Geldfluss aus der nicht voranschlagswirksamen Gebarung</b>	<b>0,00</b>	<b>0</b>	<b>0,00</b>
<b>SA7</b>	<b>SA7</b>	<b>Veränderung an liquiden Mitteln (Saldo 5 + Saldo 6)</b>	<b>-300.963,19</b>	<b>-292.100</b>	<b>-8.863,19</b>

**Ergebnisrechnung Bereichsbudget 6 - Straßen- und Wasserbau, Verkehr (Länder und Gemeinden)**

MVAG Ebene	MVAG Code	Mittelverwendungs- und -aufbringungsgruppen (1. und 2. Ebene)	RA 2023	VA 2023	Differenz
<b>1</b>	<b>211</b>	<b>Erträge aus der operativen Verwaltungstätigkeit</b>	<b>0,00</b>	<b>93.600</b>	<b>-93.600,00</b>
2	2111	Erträge aus eigenen Abgaben	0,00	0	0,00
2	2112	Erträge aus Ertragsanteilen	0,00	0	0,00
2	2113	Erträge aus Gebühren	0,00	0	0,00
2	2114	Erträge aus Leistungen	0,00	0	0,00
2	2115	Erträge aus Besitz und wirtschaftlicher Tätigkeit	0,00	0	0,00
2	2116	Erträge aus Veräußerung und sonstiger Erträge	0,00	93.600	-93.600,00
2	2117	Nicht finanzierungswirksame operative Erträge	0,00	0	0,00
<b>1</b>	<b>212</b>	<b>Erträge aus Transfers</b>	<b>7.903,66</b>	<b>7.900</b>	<b>3,66</b>
2	2121	Transferertrag von Trägern des öffentlichen Rechts	0,00	0	0,00
2	2122	Transferertrag von Beteiligungen	0,00	0	0,00
2	2123	Transferertrag von Unternehmen (mit Finanzunternehmen)	0,00	0	0,00
2	2124	Transferertrag von Haushalten und Organisationen ohne Erwerbscharakter	0,00	0	0,00
2	2125	Transferertrag vom Ausland	0,00	0	0,00
2	2126	Investitions- und Tilgungszuschüsse zwischen Unternehmungen und Betrieben der Gebietskörperschaft und der Gebietskörperschaft	0,00	0	0,00
2	2127	Nicht finanzwirksamer Transferertrag	7.903,66	7.900	3,66
<b>1</b>	<b>213</b>	<b>Finanzerträge</b>	<b>0,00</b>	<b>0</b>	<b>0,00</b>
2	2131	Erträge aus Zinsen	0,00	0	0,00
2	2132	Erträge aus Zinsen aus derivativen Finanzinstrumenten ohne Grundgeschäft	0,00	0	0,00
2	2133	Erträge aus Gewinneinnahmen von marktbestimmten Betrieben	0,00	0	0,00
2	2134	Sonstige Finanzerträge	0,00	0	0,00
2	2135	Erträge aus Dividenden/Gewinnausschüttungen	0,00	0	0,00
2	2136	Sonstige nicht finanzierungswirksame Erträge	0,00	0	0,00
<b>SU</b>	<b>21</b>	<b>Summe Erträge</b>	<b>7.903,66</b>	<b>101.500</b>	<b>-93.596,34</b>
<b>1</b>	<b>221</b>	<b>Personalaufwand</b>	<b>0,00</b>	<b>0</b>	<b>0,00</b>
2	2211	Personalaufwand (Bezüge, Nebengeb., Mehrleistungen)	0,00	0	0,00
2	2212	Gesetzlicher und freiwilliger Sozialaufwand	0,00	0	0,00
2	2213	Sonstiger Personalaufwand	0,00	0	0,00
2	2214	Nicht finanzierungswirksamer Personalaufwand	0,00	0	0,00
<b>1</b>	<b>222</b>	<b>Sachaufwand (ohne Transferaufwand)</b>	<b>95.130,30</b>	<b>185.100</b>	<b>-89.969,70</b>
2	2221	Gebrauchs- und Verbrauchsgüter, Handelswaren	4.867,40	4.400	467,40
2	2222	Verwaltungs- und Betriebsaufwand	1.322,78	1.400	-77,22
2	2223	Leasing- und Mietaufwand	0,00	0	0,00
2	2224	Instandhaltung	1.452,44	800	652,44
2	2225	Sonstiger Sachaufwand	33.883,19	128.600	-94.716,81
2	2226	Nicht finanzierungswirksamer Sachaufwand	53.604,49	49.900	3.704,49

MVAG Ebene	MVAG Code	Mittelverwendungs- und -aufbringungsgruppen (1. und 2. Ebene)	RA 2023	VA 2023	Differenz
<b>1</b>	<b>223</b>	<b>Transferaufwand (laufende Transfers und Kapitaltransfers)</b>	<b>40.470,00</b>	<b>0</b>	<b>40.470,00</b>
2	2231	Transferaufwand an Träger des öffentlichen Rechts	40.470,00	0	40.470,00
2	2232	Transferaufwand an Beteiligungen	0,00	0	0,00
2	2233	Transferaufwand an Unternehmen (mit Finanzunternehmen)	0,00	0	0,00
2	2234	Transferaufwand an Haushalte und Organisationen ohne Erwerbscharakter	0,00	0	0,00
2	2235	Transferaufwand an das Ausland	0,00	0	0,00
2	2236	Investitions- und Tilgungszuschüsse zwischen Unternehmungen und Betrieben der Gebietskörperschaft und der Gebietskörperschaft	0,00	0	0,00
2	2237	Nicht finanzierungswirksamer Transferaufwand	0,00	0	0,00
<b>1</b>	<b>224</b>	<b>Finanzaufwand</b>	<b>0,00</b>	<b>0</b>	<b>0,00</b>
2	2241	Zinsen aus Finanzschulden, Finanzierungsleasing, Forderungskauf und derivativen Finanzinstrumenten mit Grundgeschäft	0,00	0	0,00
2	2242	Zinsen und sonstige Aufwendungen aus derivativen Finanzinstrumenten ohne Grundgeschäft	0,00	0	0,00
2	2243	Gewinnentnahmen von Unternehmungen und marktbestimmten Betrieben der Gebietskörperschaft (innerhalb der Gebietskörperschaft)	0,00	0	0,00
2	2244	Sonstiger Finanzaufwand	0,00	0	0,00
2	2245	Nicht finanzierungswirksamer Finanzaufwand	0,00	0	0,00
<b>SU</b>	<b>22</b>	<b>Summe Aufwendungen</b>	<b>135.600,30</b>	<b>185.100</b>	<b>-49.499,70</b>
<b>SA0</b>	<b>SA0</b>	<b>(0) Nettoergebnis (21 - 22)</b>	<b>-127.696,64</b>	<b>-83.600</b>	<b>-44.096,64</b>
<b>1</b>	<b>230</b>	<b>Entnahmen von Haushaltsrücklagen</b>	<b>0,00</b>	<b>0</b>	<b>0,00</b>
2	2301	Entnahmen von Haushaltsrücklagen	0,00	0	0,00
<b>1</b>	<b>240</b>	<b>Zuweisung an Haushaltsrücklagen</b>	<b>0,00</b>	<b>0</b>	<b>0,00</b>
2	2401	Zuweisung an Haushaltsrücklagen	0,00	0	0,00
<b>SU</b>	<b>23</b>	<b>Summe Haushaltsrücklagen</b>	<b>0,00</b>	<b>0</b>	<b>0,00</b>
<b>SA00</b>	<b>SA00</b>	<b>Nettoergebnis nach Zuweisung und Entnahmen von Haushaltsrücklagen (SA 0 +/- SU 23)</b>	<b>-127.696,64</b>	<b>-83.600</b>	<b>-44.096,64</b>

**Finanzierungsergebnis Bereichsbudget 6 - Straßen- und Wasserbau, Verkehr (Länder und Gemeinden)**

MVAG Ebene	MVAG Code	Mittelverwendungs- und -aufbringungsgruppen (1. und 2. Ebene)	RA 2023	VA 2023	Differenz
<b>1</b>	<b>311</b>	<b>Einzahlungen aus der operativen Verwaltungstätigkeit</b>	<b>0,00</b>	<b>93.600</b>	<b>-93.600,00</b>
2	3111	Einzahlungen aus eigenen Abgaben	0,00	0	0,00
2	3112	Einzahlungen aus Ertragsanteilen	0,00	0	0,00
2	3113	Einzahlungen aus Gebühren	0,00	0	0,00
2	3114	Einzahlungen aus Leistungen	0,00	0	0,00
2	3115	Einzahlungen aus Besitz und wirtschaftlicher Tätigkeiten	0,00	0	0,00
2	3116	Einzahlungen aus Veräußerung von geringwertigen Wirtschaftsgütern (GWG) und sonstige Einzahlungen	0,00	93.600	-93.600,00
<b>1</b>	<b>312</b>	<b>Einzahlungen aus Transfers (ohne Kapitaltransfers)</b>	<b>0,00</b>	<b>0</b>	<b>0,00</b>
2	3121	Transferzahlungen von Trägern des öffentlichen Rechts	0,00	0	0,00
2	3122	Transferzahlungen von Beteiligungen	0,00	0	0,00
2	3123	Transferzahlungen von Unternehmen (inkl. Finanzunternehmen)	0,00	0	0,00
2	3124	Transferzahlungen von Haushalte und Organisationen ohne Erwerbscharakter	0,00	0	0,00
2	3125	Transferzahlungen vom Ausland	0,00	0	0,00
2	3126	Investitions- und Tilgungszuschüsse zwischen Unternehmungen und Betrieben der Gebietskörperschaft und der Gebietskörperschaft	0,00	0	0,00
<b>1</b>	<b>313</b>	<b>Einzahlungen aus Finanzerträgen</b>	<b>0,00</b>	<b>0</b>	<b>0,00</b>
2	3131	Einzahlungen aus Zinserträgen	0,00	0	0,00
2	3133	Einzahlungen aus Gewinnentnahmen von marktbestimmten Betrieben	0,00	0	0,00
2	3134	Sonstige Einzahlungen aus Finanzerträgen	0,00	0	0,00
2	3135	Einzahlungen aus Dividenden/Gewinnausschüttungen	0,00	0	0,00
<b>SU</b>	<b>31</b>	<b>Summe Einzahlungen operative Gebarung</b>	<b>0,00</b>	<b>93.600</b>	<b>-93.600,00</b>
<b>1</b>	<b>321</b>	<b>Auszahlungen aus Personalaufwand</b>	<b>0,00</b>	<b>0</b>	<b>0,00</b>
2	3211	Auszahlungen für Personalaufwand, Bezüge, Nebengebühren und Mehrleistungsvergütungen	0,00	0	0,00
2	3212	Auszahlungen für gesetzliche und freiwillige Sozialaufwendungen	0,00	0	0,00
2	3213	Auszahlungen aus sonstigem Personalaufwand	0,00	0	0,00
<b>1</b>	<b>322</b>	<b>Auszahlungen aus Sachaufwand (ohne Transferaufwand)</b>	<b>41.525,81</b>	<b>135.200</b>	<b>-93.674,19</b>
2	3221	Auszahlungen für Gebrauchs- und Verbrauchsgüter, Handelswaren	4.867,40	4.400	467,40
2	3222	Auszahlungen für Verwaltungs- und Betriebsaufwand	1.322,78	1.400	-77,22
2	3223	Auszahlungen für Leasing- und Mietaufwand	0,00	0	0,00
2	3224	Auszahlungen für Instandhaltung	1.452,44	800	652,44
2	3225	Sonstige Auszahlungen aus Sachaufwand	33.883,19	128.600	-94.716,81
2	3226	Auszahlungen aus der Inanspruchnahme von Haftungen	0,00	0	0,00
<b>1</b>	<b>323</b>	<b>Auszahlungen aus Transfers (ohne Kapitaltransfers)</b>	<b>0,00</b>	<b>0</b>	<b>0,00</b>
2	3231	Transferzahlungen an Träger des öffentlichen Rechts	0,00	0	0,00
2	3232	Transferzahlungen an Beteiligungen	0,00	0	0,00
2	3233	Transferzahlungen an Unternehmen (inkl. Finanzunternehmen)	0,00	0	0,00
2	3234	Transferzahlungen an Haushalte und Organisationen ohne Erwerbscharakter	0,00	0	0,00

MVAG Ebene	MVAG Code	Mittelverwendungs- und -aufbringungsgruppen (1. und 2. Ebene)	RA 2023	VA 2023	Differenz
2	3235	Transferzahlungen an das Ausland	0,00	0	0,00
2	3236	Investitions- und Tilgungszuschüsse zwischen Unternehmungen und Betrieben der Gebietskörperschaft und der Gebietskörperschaft	0,00	0	0,00
<b>1</b>	<b>324</b>	<b>Auszahlungen aus Finanzaufwand</b>	<b>0,00</b>	<b>0</b>	<b>0,00</b>
2	3241	Auszahlungen für Zinsaufwand, für Finanzierungsleasing, für Forderungskauf, für Finanzschulden und derivative Finanzinstrumente mit Grundgeschäft	0,00	0	0,00
2	3242	Auszahlungen für Zinsen aus derivativen Finanzinstrumente ohne Grundgeschäft	0,00	0	0,00
2	3243	Auszahlung aus Gewinnentnahmen von marktbestimmten Betrieben	0,00	0	0,00
2	3244	Sonstige Auszahlungen aus Finanzaufwendungen	0,00	0	0,00
<b>SU</b>	<b>32</b>	<b>Summe Auszahlungen operative Gebarung</b>	<b>41.525,81</b>	<b>135.200</b>	<b>-93.674,19</b>
<b>SA1</b>	<b>SA1</b>	<b>Saldo (1) Geldfluss aus der Operativen Gebarung (31 - 32)</b>	<b>-41.525,81</b>	<b>-41.600</b>	<b>74,19</b>
<b>1</b>	<b>331</b>	<b>Einzahlungen aus der Investitionstätigkeit</b>	<b>0,00</b>	<b>0</b>	<b>0,00</b>
2	3311	Einzahlungen aus der Veräußerung von immateriellem Vermögen	0,00	0	0,00
2	3312	Einzahlungen aus der Veräußerung von Grundstücken und Grundstückseinrichtungen	0,00	0	0,00
2	3313	Einzahlungen aus der Veräußerung von Gebäuden und Bauten	0,00	0	0,00
2	3314	Einzahlungen aus der Veräußerung von technischen Anlagen, Fahrzeuge und Maschinen	0,00	0	0,00
2	3315	Einzahlungen aus der Veräußerung von Amts-, Betriebs- und Geschäftsausstattung	0,00	0	0,00
2	3316	Einzahlungen aus der Veräußerung von Kulturgütern	0,00	0	0,00
2	3317	Einzahlungen aus der Veräußerung von Beteiligungen	0,00	0	0,00
<b>1</b>	<b>332</b>	<b>Einzahlungen aus der Rückzahlung von Darlehen sowie gewährten Vorschüssen</b>	<b>0,00</b>	<b>0</b>	<b>0,00</b>
2	3321	Einzahlungen aus Darlehen an Träger des öffentlichen Rechts	0,00	0	0,00
2	3322	Einzahlungen aus Darlehen an Beteiligungen	0,00	0	0,00
2	3323	Einzahlungen aus Darlehen an Unternehmen und Haushalte	0,00	0	0,00
2	3325	Einzahlungen aus Vorschüssen und Anzahlungen	0,00	0	0,00
<b>1</b>	<b>333</b>	<b>Einzahlungen aus Kapitaltransfers</b>	<b>40.000,00</b>	<b>0</b>	<b>40.000,00</b>
2	3331	Kapitaltransferzahlungen von Trägern des öffentlichen Rechts	40.000,00	0	40.000,00
2	3332	Kapitaltransferzahlungen von Beteiligungen	0,00	0	0,00
2	3333	Kapitaltransferzahlungen von Unternehmen	0,00	0	0,00
2	3334	Kapitaltransferzahlungen von Haushalten und Organisationen ohne Erwerbscharakter	0,00	0	0,00
2	3335	Kapitaltransferzahlungen vom Ausland	0,00	0	0,00
<b>SU</b>	<b>33</b>	<b>Summe Einzahlungen investive Gebarung</b>	<b>40.000,00</b>	<b>0</b>	<b>40.000,00</b>
<b>1</b>	<b>341</b>	<b>Auszahlungen aus der Investitionstätigkeit</b>	<b>90.354,31</b>	<b>80.500</b>	<b>9.854,31</b>
2	3411	Auszahlungen für den Erwerb von immateriellem Vermögen	0,00	0	0,00
2	3412	Auszahlungen für den Erwerb von Grundstücken und Grundstückseinrichtungen	77.197,82	80.500	-3.302,18
2	3413	Auszahlungen für den Erwerb von Gebäuden und Bauten	0,00	0	0,00
2	3414	Auszahlungen für den Erwerb von technischen Anlagen, Fahrzeuge und Maschinen	0,00	0	0,00
2	3415	Auszahlungen für den Erwerb von Amts-, Betriebs- und Geschäftsausstattung	13.156,49	0	13.156,49
2	3416	Auszahlungen für den Erwerb von Kulturgütern	0,00	0	0,00
2	3417	Auszahlungen für den Erwerb von Beteiligungen	0,00	0	0,00

MVAG Ebene	MVAG Code	Mittelverwendungs- und -aufbringungsgruppen (1. und 2. Ebene)	RA 2023	VA 2023	Differenz
<b>1</b>	<b>342</b>	<b>Auszahlungen von gewährten Darlehen sowie gewährten Vorschüssen</b>	<b>0,00</b>	<b>0</b>	<b>0,00</b>
2	3421	Auszahlung von Darlehen an Träger des öffentlichen Rechts	0,00	0	0,00
2	3422	Auszahlung von Darlehen an Beteiligungen	0,00	0	0,00
2	3423	Auszahlung von Darlehen an Unternehmen und Haushalte	0,00	0	0,00
2	3425	Auszahlungen von Vorschüssen und Anzahlungen	0,00	0	0,00
<b>1</b>	<b>343</b>	<b>Auszahlungen aus Kapitaltransfers</b>	<b>40.470,00</b>	<b>0</b>	<b>40.470,00</b>
2	3431	Kapitaltransferzahlungen an Träger des öffentlichen Rechts	40.470,00	0	40.470,00
2	3432	Kapitaltransferzahlungen an Beteiligungen	0,00	0	0,00
2	3433	Kapitaltransferzahlungen an Unternehmen (Finanzunternehmen)	0,00	0	0,00
2	3434	Kapitaltransferzahlungen an Haushalte und Organisationen ohne Erwerbscharakter	0,00	0	0,00
2	3435	Kapitaltransferzahlungen an das Ausland	0,00	0	0,00
<b>SU</b>	<b>34</b>	<b>Summe Auszahlungen investive Gebarung</b>	<b>130.824,31</b>	<b>80.500</b>	<b>50.324,31</b>
<b>SA2</b>	<b>SA2</b>	<b>Saldo (2) Geldfluss aus der Investiven Gebarung (33 - 34)</b>	<b>-90.824,31</b>	<b>-80.500</b>	<b>-10.324,31</b>
<b>SA3</b>	<b>SA3</b>	<b>Saldo (3) Nettofinanzierungssaldo (Saldo 1+ Saldo 2)</b>	<b>-132.350,12</b>	<b>-122.100</b>	<b>-10.250,12</b>
<b>1</b>	<b>351</b>	<b>Einzahlungen aus der Aufnahme von Finanzschulden</b>	<b>0,00</b>	<b>0</b>	<b>0,00</b>
2	3511	Einzahlungen aus empfangenen Darlehen von öffentlichen Körperschaften und Rechtsträgern	0,00	0	0,00
2	3512	Einzahlungen aus empfangenen Darlehen von Beteiligungen	0,00	0	0,00
2	3513	Einzahlungen aus empfangenen Darlehen von Unternehmen und privaten Haushalten	0,00	0	0,00
2	3514	Einzahlungen aus Finanzschulden (Finanzunternehmen)	0,00	0	0,00
<b>1</b>	<b>353</b>	<b>Einzahlungen infolge eines Kapitaltausch bei derivativen Finanzinstrumenten mit Grundgeschäft</b>	<b>0,00</b>	<b>0</b>	<b>0,00</b>
2	3530	Einzahlungen infolge eines Kapitaltausch bei derivativen Finanzinstrumenten mit Grundgeschäft	0,00	0	0,00
<b>1</b>	<b>355</b>	<b>Einzahlungen aus dem Abgang von Finanzinstrumenten</b>	<b>0,00</b>	<b>0</b>	<b>0,00</b>
2	3550	Einzahlungen aus dem Abgang von Finanzinstrumenten	0,00	0	0,00
<b>SU</b>	<b>35</b>	<b>Summe Einzahlungen aus der Finanzierungstätigkeit</b>	<b>0,00</b>	<b>0</b>	<b>0,00</b>
<b>1</b>	<b>361</b>	<b>Auszahlungen aus der Tilgung von Finanzschulden</b>	<b>0,00</b>	<b>0</b>	<b>0,00</b>
2	3611	Auszahlungen aus empfangenen Darlehen von öffentlichen Körperschaften und Rechtsträgern	0,00	0	0,00
2	3612	Auszahlungen aus empfangenen Darlehen von Beteiligungen	0,00	0	0,00
2	3613	Auszahlungen aus empfangenen Darlehen von Unternehmen und privaten Haushalten	0,00	0	0,00
2	3614	Auszahlungen aus Finanzschulden	0,00	0	0,00
2	3615	Auszahlung aus der Rückzahlung von Leasingverbindlichkeiten	0,00	0	0,00
<b>1</b>	<b>363</b>	<b>Auszahlungen infolge eines Kapitaltausch bei derivativen Finanzinstrumenten mit Grundgeschäft</b>	<b>0,00</b>	<b>0</b>	<b>0,00</b>
2	3630	Auszahlungen infolge eines Kapitaltausch bei derivativen Finanzinstrumenten mit Grundgeschäft	0,00	0	0,00
<b>1</b>	<b>365</b>	<b>Auszahlungen für den Erwerb von Finanzinstrumenten</b>	<b>0,00</b>	<b>0</b>	<b>0,00</b>
2	3650	Auszahlungen für den Erwerb von Finanzinstrumenten	0,00	0	0,00
<b>SU</b>	<b>36</b>	<b>Summe Auszahlungen aus der Finanzierungstätigkeit</b>	<b>0,00</b>	<b>0</b>	<b>0,00</b>
<b>SA4</b>	<b>SA4</b>	<b>Saldo (4) Geldfluss aus der Finanzierungstätigkeit (35 - 36)</b>	<b>0,00</b>	<b>0</b>	<b>0,00</b>
<b>SA5</b>	<b>SA5</b>	<b>Saldo (5) Geldfluss aus der voranschlagswirksamen Gebarung (Saldo 3 + Saldo 4)</b>	<b>-132.350,12</b>	<b>-122.100</b>	<b>-10.250,12</b>
<b>1</b>	<b>411</b>	<b>Einzahlungen aus nicht voranschlagswirksamen Forderungen</b>	<b>0,00</b>	<b>0</b>	<b>0,00</b>
2	4110	Einzahlungen aus nicht voranschlagswirksamen Forderungen	0,00	0	0,00

MVAG Ebene	MVAG Code	Mittelverwendungs- und -aufbringungsgruppen (1. und 2. Ebene)	RA 2023	VA 2023	Differenz
1	412	<b>Einzahlungen aus nicht voranschlagswirksamen Verbindlichkeiten</b>	<b>0,00</b>	<b>0</b>	<b>0,00</b>
2	4120	Einzahlungen aus nicht voranschlagswirksamen Verbindlichkeiten	0,00	0	0,00
1	413	<b>Einzahlungen aus der Aufnahme von zur Kassenstärkung eingegangenen Geldverbindlichkeiten (Barvorlagen)</b>	<b>0,00</b>	<b>0</b>	<b>0,00</b>
2	4130	Einzahlungen aus der Aufnahme von zur Kassenstärkung eingegangenen Geldverbindlichkeiten (Barvorlagen)	0,00	0	0,00
SU	41	<b>Summe Einzahlungen aus der nicht voranschlagswirksamen Gebarung</b>	<b>0,00</b>	<b>0</b>	<b>0,00</b>
1	421	<b>Auszahlungen aus nicht voranschlagswirksamen Forderungen</b>	<b>0,00</b>	<b>0</b>	<b>0,00</b>
2	4210	Auszahlungen aus nicht voranschlagswirksamen Forderungen	0,00	0	0,00
1	422	<b>Auszahlungen aus nicht voranschlagswirksamen Verbindlichkeiten</b>	<b>0,00</b>	<b>0</b>	<b>0,00</b>
2	4220	Auszahlungen aus nicht voranschlagswirksamen Verbindlichkeiten	0,00	0	0,00
1	423	<b>Auszahlungen zur Tilgung von zur Kassenstärkung eingegangenen Gelverbindlichkeitn (Barvorlage)</b>	<b>0,00</b>	<b>0</b>	<b>0,00</b>
2	4230	Auszahlungen zur Tilgung von zur Kassenstärkung eingegangenen Gelverbindlichkeitn (Barvorlage)	0,00	0	0,00
SU	42	<b>Summe Auszahlungen aus der nicht voranschlagwirksamen Gebarung</b>	<b>0,00</b>	<b>0</b>	<b>0,00</b>
SA6	SA6	<b>Geldfluss aus der nicht voranschlagswirksamen Gebarung</b>	<b>0,00</b>	<b>0</b>	<b>0,00</b>
SA7	SA7	<b>Veränderung an liquiden Mitteln (Saldo 5 + Saldo 6)</b>	<b>-132.350,12</b>	<b>-122.100</b>	<b>-10.250,12</b>

**Ergebnisrechnung Bereichsbudget 7 - Wirtschaftsförderung (Länder und Gemeinden)**

MVAG Ebene	MVAG Code	Mittelverwendungs- und -aufbringungsgruppen (1. und 2. Ebene)	RA 2023	VA 2023	Differenz
<b>1</b>	<b>211</b>	<b>Erträge aus der operativen Verwaltungstätigkeit</b>	<b>181,50</b>	<b>48.100</b>	<b>-47.918,50</b>
2	2111	Erträge aus eigenen Abgaben	0,00	0	0,00
2	2112	Erträge aus Ertragsanteilen	0,00	0	0,00
2	2113	Erträge aus Gebühren	0,00	0	0,00
2	2114	Erträge aus Leistungen	181,50	100	81,50
2	2115	Erträge aus Besitz und wirtschaftlicher Tätigkeit	0,00	0	0,00
2	2116	Erträge aus Veräußerung und sonstiger Erträge	0,00	48.000	-48.000,00
2	2117	Nicht finanzierungswirksame operative Erträge	0,00	0	0,00
<b>1</b>	<b>212</b>	<b>Erträge aus Transfers</b>	<b>10.883,56</b>	<b>10.500</b>	<b>383,56</b>
2	2121	Transferertrag von Trägern des öffentlichen Rechts	10.500,00	10.500	0,00
2	2122	Transferertrag von Beteiligungen	0,00	0	0,00
2	2123	Transferertrag von Unternehmen (mit Finanzunternehmen)	0,00	0	0,00
2	2124	Transferertrag von Haushalten und Organisationen ohne Erwerbscharakter	0,00	0	0,00
2	2125	Transferertrag vom Ausland	0,00	0	0,00
2	2126	Investitions- und Tilgungszuschüsse zwischen Unternehmungen und Betrieben der Gebietskörperschaft und der Gebietskörperschaft	0,00	0	0,00
2	2127	Nicht finanzwirksamer Transferertrag	383,56	0	383,56
<b>1</b>	<b>213</b>	<b>Finanzerträge</b>	<b>0,00</b>	<b>0</b>	<b>0,00</b>
2	2131	Erträge aus Zinsen	0,00	0	0,00
2	2132	Erträge aus Zinsen aus derivativen Finanzinstrumenten ohne Grundgeschäft	0,00	0	0,00
2	2133	Erträge aus Gewinneinnahmen von marktbestimmten Betrieben	0,00	0	0,00
2	2134	Sonstige Finanzerträge	0,00	0	0,00
2	2135	Erträge aus Dividenden/Gewinnausschüttungen	0,00	0	0,00
2	2136	Sonstige nicht finanzierungswirksame Erträge	0,00	0	0,00
<b>SU</b>	<b>21</b>	<b>Summe Erträge</b>	<b>11.065,06</b>	<b>58.600</b>	<b>-47.534,94</b>
<b>1</b>	<b>221</b>	<b>Personalaufwand</b>	<b>0,00</b>	<b>0</b>	<b>0,00</b>
2	2211	Personalaufwand (Bezüge, Nebengeb., Mehrleistungen)	0,00	0	0,00
2	2212	Gesetzlicher und freiwilliger Sozialaufwand	0,00	0	0,00
2	2213	Sonstiger Personalaufwand	0,00	0	0,00
2	2214	Nicht finanzierungswirksamer Personalaufwand	0,00	0	0,00
<b>1</b>	<b>222</b>	<b>Sachaufwand (ohne Transferaufwand)</b>	<b>154.597,42</b>	<b>199.000</b>	<b>-44.402,58</b>
2	2221	Gebrauchs- und Verbrauchsgüter, Handelswaren	829,00	2.700	-1.871,00
2	2222	Verwaltungs- und Betriebsaufwand	0,00	0	0,00
2	2223	Leasing- und Mietaufwand	0,00	0	0,00
2	2224	Instandhaltung	0,00	0	0,00
2	2225	Sonstiger Sachaufwand	18.312,96	65.100	-46.787,04
2	2226	Nicht finanzierungswirksamer Sachaufwand	135.455,46	131.200	4.255,46

MVAG Ebene	MVAG Code	Mittelverwendungs- und -aufbringungsgruppen (1. und 2. Ebene)	RA 2023	VA 2023	Differenz
<b>1</b>	<b>223</b>	<b>Transferaufwand (laufende Transfers und Kapitaltransfers)</b>	<b>26.103,17</b>	<b>31.100</b>	<b>-4.996,83</b>
2	2231	Transferaufwand an Träger des öffentlichen Rechts	0,00	0	0,00
2	2232	Transferaufwand an Beteiligungen	0,00	0	0,00
2	2233	Transferaufwand an Unternehmen (mit Finanzunternehmen)	26.103,17	30.600	-4.496,83
2	2234	Transferaufwand an Haushalte und Organisationen ohne Erwerbscharakter	0,00	500	-500,00
2	2235	Transferaufwand an das Ausland	0,00	0	0,00
2	2236	Investitions- und Tilgungszuschüsse zwischen Unternehmungen und Betrieben der Gebietskörperschaft und der Gebietskörperschaft	0,00	0	0,00
2	2237	Nicht finanzierungswirksamer Transferaufwand	0,00	0	0,00
<b>1</b>	<b>224</b>	<b>Finanzaufwand</b>	<b>0,00</b>	<b>0</b>	<b>0,00</b>
2	2241	Zinsen aus Finanzschulden, Finanzierungsleasing, Forderungskauf und derivativen Finanzinstrumenten mit Grundgeschäft	0,00	0	0,00
2	2242	Zinsen und sonstige Aufwendungen aus derivativen Finanzinstrumenten ohne Grundgeschäft	0,00	0	0,00
2	2243	Gewinnentnahmen von Unternehmungen und marktbestimmten Betrieben der Gebietskörperschaft (innerhalb der Gebietskörperschaft)	0,00	0	0,00
2	2244	Sonstiger Finanzaufwand	0,00	0	0,00
2	2245	Nicht finanzierungswirksamer Finanzaufwand	0,00	0	0,00
<b>SU</b>	<b>22</b>	<b>Summe Aufwendungen</b>	<b>180.700,59</b>	<b>230.100</b>	<b>-49.399,41</b>
<b>SA0</b>	<b>SA0</b>	<b>(0) Nettoergebnis (21 - 22)</b>	<b>-169.635,53</b>	<b>-171.500</b>	<b>1.864,47</b>
<b>1</b>	<b>230</b>	<b>Entnahmen von Haushaltsrücklagen</b>	<b>0,00</b>	<b>0</b>	<b>0,00</b>
2	2301	Entnahmen von Haushaltsrücklagen	0,00	0	0,00
<b>1</b>	<b>240</b>	<b>Zuweisung an Haushaltsrücklagen</b>	<b>0,00</b>	<b>0</b>	<b>0,00</b>
2	2401	Zuweisung an Haushaltsrücklagen	0,00	0	0,00
<b>SU</b>	<b>23</b>	<b>Summe Haushaltsrücklagen</b>	<b>0,00</b>	<b>0</b>	<b>0,00</b>
<b>SA00</b>	<b>SA00</b>	<b>Nettoergebnis nach Zuweisung und Entnahmen von Haushaltsrücklagen (SA 0 +/- SU 23)</b>	<b>-169.635,53</b>	<b>-171.500</b>	<b>1.864,47</b>

**Finanzierungsergebnis Bereichsbudget 7 - Wirtschaftsförderung (Länder und Gemeinden)**

MVAG Ebene	MVAG Code	Mittelverwendungs- und -aufbringungsgruppen (1. und 2. Ebene)	RA 2023	VA 2023	Differenz
<b>1</b>	<b>311</b>	<b>Einzahlungen aus der operativen Verwaltungstätigkeit</b>	<b>181,50</b>	<b>48.100</b>	<b>-47.918,50</b>
2	3111	Einzahlungen aus eigenen Abgaben	0,00	0	0,00
2	3112	Einzahlungen aus Ertragsanteilen	0,00	0	0,00
2	3113	Einzahlungen aus Gebühren	0,00	0	0,00
2	3114	Einzahlungen aus Leistungen	181,50	100	81,50
2	3115	Einzahlungen aus Besitz und wirtschaftlicher Tätigkeiten	0,00	0	0,00
2	3116	Einzahlungen aus Veräußerung von geringwertigen Wirtschaftsgütern (GWG) und sonstige Einzahlungen	0,00	48.000	-48.000,00
<b>1</b>	<b>312</b>	<b>Einzahlungen aus Transfers (ohne Kapitaltransfers)</b>	<b>10.500,00</b>	<b>10.500</b>	<b>0,00</b>
2	3121	Transferzahlungen von Trägern des öffentlichen Rechts	10.500,00	10.500	0,00
2	3122	Transferzahlungen von Beteiligungen	0,00	0	0,00
2	3123	Transferzahlungen von Unternehmen (inkl. Finanzunternehmen)	0,00	0	0,00
2	3124	Transferzahlungen von Haushalte und Organisationen ohne Erwerbscharakter	0,00	0	0,00
2	3125	Transferzahlungen vom Ausland	0,00	0	0,00
2	3126	Investitions- und Tilgungszuschüsse zwischen Unternehmungen und Betrieben der Gebietskörperschaft und der Gebietskörperschaft	0,00	0	0,00
<b>1</b>	<b>313</b>	<b>Einzahlungen aus Finanzerträgen</b>	<b>0,00</b>	<b>0</b>	<b>0,00</b>
2	3131	Einzahlungen aus Zinserträgen	0,00	0	0,00
2	3133	Einzahlungen aus Gewinnentnahmen von marktbestimmten Betrieben	0,00	0	0,00
2	3134	Sonstige Einzahlungen aus Finanzerträgen	0,00	0	0,00
2	3135	Einzahlungen aus Dividenden/Gewinnausschüttungen	0,00	0	0,00
<b>SU</b>	<b>31</b>	<b>Summe Einzahlungen operative Gebarung</b>	<b>10.681,50</b>	<b>58.600</b>	<b>-47.918,50</b>
<b>1</b>	<b>321</b>	<b>Auszahlungen aus Personalaufwand</b>	<b>0,00</b>	<b>0</b>	<b>0,00</b>
2	3211	Auszahlungen für Personalaufwand, Bezüge, Nebengebühren und Mehrleistungsvergütungen	0,00	0	0,00
2	3212	Auszahlungen für gesetzliche und freiwillige Sozialaufwendungen	0,00	0	0,00
2	3213	Auszahlungen aus sonstigem Personalaufwand	0,00	0	0,00
<b>1</b>	<b>322</b>	<b>Auszahlungen aus Sachaufwand (ohne Transferaufwand)</b>	<b>19.141,96</b>	<b>67.800</b>	<b>-48.658,04</b>
2	3221	Auszahlungen für Gebrauchs- und Verbrauchsgüter, Handelswaren	829,00	2.700	-1.871,00
2	3222	Auszahlungen für Verwaltungs- und Betriebsaufwand	0,00	0	0,00
2	3223	Auszahlungen für Leasing- und Mietaufwand	0,00	0	0,00
2	3224	Auszahlungen für Instandhaltung	0,00	0	0,00
2	3225	Sonstige Auszahlungen aus Sachaufwand	18.312,96	65.100	-46.787,04
2	3226	Auszahlungen aus der Inanspruchnahme von Haftungen	0,00	0	0,00
<b>1</b>	<b>323</b>	<b>Auszahlungen aus Transfers (ohne Kapitaltransfers)</b>	<b>26.103,17</b>	<b>31.100</b>	<b>-4.996,83</b>
2	3231	Transferzahlungen an Träger des öffentlichen Rechts	0,00	0	0,00
2	3232	Transferzahlungen an Beteiligungen	0,00	0	0,00
2	3233	Transferzahlungen an Unternehmen (inkl. Finanzunternehmen)	26.103,17	30.600	-4.496,83
2	3234	Transferzahlungen an Haushalte und Organisationen ohne Erwerbscharakter	0,00	500	-500,00

MVAG Ebene	MVAG Code	Mittelverwendungs- und -aufbringungsgruppen (1. und 2. Ebene)	RA 2023	VA 2023	Differenz
2	3235	Transferzahlungen an das Ausland	0,00	0	0,00
2	3236	Investitions- und Tilgungszuschüsse zwischen Unternehmungen und Betrieben der Gebietskörperschaft und der Gebietskörperschaft	0,00	0	0,00
<b>1</b>	<b>324</b>	<b>Auszahlungen aus Finanzaufwand</b>	<b>0,00</b>	<b>0</b>	<b>0,00</b>
2	3241	Auszahlungen für Zinsaufwand, für Finanzierungsleasing, für Forderungskauf, für Finanzschulden und derivative Finanzinstrumente mit Grundgeschäft	0,00	0	0,00
2	3242	Auszahlungen für Zinsen aus derivativen Finanzinstrumente ohne Grundgeschäft	0,00	0	0,00
2	3243	Auszahlung aus Gewinnentnahmen von marktbestimmten Betrieben	0,00	0	0,00
2	3244	Sonstige Auszahlungen aus Finanzaufwendungen	0,00	0	0,00
<b>SU</b>	<b>32</b>	<b>Summe Auszahlungen operative Gebarung</b>	<b>45.245,13</b>	<b>98.900</b>	<b>-53.654,87</b>
<b>SA1</b>	<b>SA1</b>	<b>Saldo (1) Geldfluss aus der Operativen Gebarung (31 - 32)</b>	<b>-34.563,63</b>	<b>-40.300</b>	<b>5.736,37</b>
<b>1</b>	<b>331</b>	<b>Einzahlungen aus der Investitionstätigkeit</b>	<b>0,00</b>	<b>0</b>	<b>0,00</b>
2	3311	Einzahlungen aus der Veräußerung von immateriellem Vermögen	0,00	0	0,00
2	3312	Einzahlungen aus der Veräußerung von Grundstücken und Grundstückseinrichtungen	0,00	0	0,00
2	3313	Einzahlungen aus der Veräußerung von Gebäuden und Bauten	0,00	0	0,00
2	3314	Einzahlungen aus der Veräußerung von technischen Anlagen, Fahrzeuge und Maschinen	0,00	0	0,00
2	3315	Einzahlungen aus der Veräußerung von Amts-, Betriebs- und Geschäftsausstattung	0,00	0	0,00
2	3316	Einzahlungen aus der Veräußerung von Kulturgütern	0,00	0	0,00
2	3317	Einzahlungen aus der Veräußerung von Beteiligungen	0,00	0	0,00
<b>1</b>	<b>332</b>	<b>Einzahlungen aus der Rückzahlung von Darlehen sowie gewährten Vorschüssen</b>	<b>0,00</b>	<b>0</b>	<b>0,00</b>
2	3321	Einzahlungen aus Darlehen an Träger des öffentlichen Rechts	0,00	0	0,00
2	3322	Einzahlungen aus Darlehen an Beteiligungen	0,00	0	0,00
2	3323	Einzahlungen aus Darlehen an Unternehmen und Haushalte	0,00	0	0,00
2	3325	Einzahlungen aus Vorschüssen und Anzahlungen	0,00	0	0,00
<b>1</b>	<b>333</b>	<b>Einzahlungen aus Kapitaltransfers</b>	<b>10.724,47</b>	<b>16.100</b>	<b>-5.375,53</b>
2	3331	Kapitaltransferzahlungen von Trägern des öffentlichen Rechts	10.500,00	10.500	0,00
2	3332	Kapitaltransferzahlungen von Beteiligungen	0,00	0	0,00
2	3333	Kapitaltransferzahlungen von Unternehmen	0,00	0	0,00
2	3334	Kapitaltransferzahlungen von Haushalten und Organisationen ohne Erwerbscharakter	224,47	5.600	-5.375,53
2	3335	Kapitaltransferzahlungen vom Ausland	0,00	0	0,00
<b>SU</b>	<b>33</b>	<b>Summe Einzahlungen investive Gebarung</b>	<b>10.724,47</b>	<b>16.100</b>	<b>-5.375,53</b>
<b>1</b>	<b>341</b>	<b>Auszahlungen aus der Investitionstätigkeit</b>	<b>86.766,99</b>	<b>74.600</b>	<b>12.166,99</b>
2	3411	Auszahlungen für den Erwerb von immateriellem Vermögen	0,00	0	0,00
2	3412	Auszahlungen für den Erwerb von Grundstücken und Grundstückseinrichtungen	86.766,99	74.600	12.166,99
2	3413	Auszahlungen für den Erwerb von Gebäuden und Bauten	0,00	0	0,00
2	3414	Auszahlungen für den Erwerb von technischen Anlagen, Fahrzeuge und Maschinen	0,00	0	0,00
2	3415	Auszahlungen für den Erwerb von Amts-, Betriebs- und Geschäftsausstattung	0,00	0	0,00
2	3416	Auszahlungen für den Erwerb von Kulturgütern	0,00	0	0,00
2	3417	Auszahlungen für den Erwerb von Beteiligungen	0,00	0	0,00

MVAG Ebene	MVAG Code	Mittelverwendungs- und -aufbringungsgruppen (1. und 2. Ebene)	RA 2023	VA 2023	Differenz
<b>1</b>	<b>342</b>	<b>Auszahlungen von gewährten Darlehen sowie gewährten Vorschüssen</b>	<b>0,00</b>	<b>0</b>	<b>0,00</b>
2	3421	Auszahlung von Darlehen an Träger des öffentlichen Rechts	0,00	0	0,00
2	3422	Auszahlung von Darlehen an Beteiligungen	0,00	0	0,00
2	3423	Auszahlung von Darlehen an Unternehmen und Haushalte	0,00	0	0,00
2	3425	Auszahlungen von Vorschüssen und Anzahlungen	0,00	0	0,00
<b>1</b>	<b>343</b>	<b>Auszahlungen aus Kapitaltransfers</b>	<b>0,00</b>	<b>0</b>	<b>0,00</b>
2	3431	Kapitaltransferzahlungen an Träger des öffentlichen Rechts	0,00	0	0,00
2	3432	Kapitaltransferzahlungen an Beteiligungen	0,00	0	0,00
2	3433	Kapitaltransferzahlungen an Unternehmen (Finanzunternehmen)	0,00	0	0,00
2	3434	Kapitaltransferzahlungen an Haushalte und Organisationen ohne Erwerbscharakter	0,00	0	0,00
2	3435	Kapitaltransferzahlungen an das Ausland	0,00	0	0,00
<b>SU</b>	<b>34</b>	<b>Summe Auszahlungen investive Gebarung</b>	<b>86.766,99</b>	<b>74.600</b>	<b>12.166,99</b>
<b>SA2</b>	<b>SA2</b>	<b>Saldo (2) Geldfluss aus der Investiven Gebarung (33 - 34)</b>	<b>-76.042,52</b>	<b>-58.500</b>	<b>-17.542,52</b>
<b>SA3</b>	<b>SA3</b>	<b>Saldo (3) Nettofinanzierungssaldo (Saldo 1+ Saldo 2)</b>	<b>-110.606,15</b>	<b>-98.800</b>	<b>-11.806,15</b>
<b>1</b>	<b>351</b>	<b>Einzahlungen aus der Aufnahme von Finanzschulden</b>	<b>0,00</b>	<b>0</b>	<b>0,00</b>
2	3511	Einzahlungen aus empfangenen Darlehen von öffentlichen Körperschaften und Rechtsträgern	0,00	0	0,00
2	3512	Einzahlungen aus empfangenen Darlehen von Beteiligungen	0,00	0	0,00
2	3513	Einzahlungen aus empfangenen Darlehen von Unternehmen und privaten Haushalten	0,00	0	0,00
2	3514	Einzahlungen aus Finanzschulden (Finanzunternehmen)	0,00	0	0,00
<b>1</b>	<b>353</b>	<b>Einzahlungen infolge eines Kapitaltausch bei derivativen Finanzinstrumenten mit Grundgeschäft</b>	<b>0,00</b>	<b>0</b>	<b>0,00</b>
2	3530	Einzahlungen infolge eines Kapitaltausch bei derivativen Finanzinstrumenten mit Grundgeschäft	0,00	0	0,00
<b>1</b>	<b>355</b>	<b>Einzahlungen aus dem Abgang von Finanzinstrumenten</b>	<b>0,00</b>	<b>0</b>	<b>0,00</b>
2	3550	Einzahlungen aus dem Abgang von Finanzinstrumenten	0,00	0	0,00
<b>SU</b>	<b>35</b>	<b>Summe Einzahlungen aus der Finanzierungstätigkeit</b>	<b>0,00</b>	<b>0</b>	<b>0,00</b>
<b>1</b>	<b>361</b>	<b>Auszahlungen aus der Tilgung von Finanzschulden</b>	<b>0,00</b>	<b>0</b>	<b>0,00</b>
2	3611	Auszahlungen aus empfangenen Darlehen von öffentlichen Körperschaften und Rechtsträgern	0,00	0	0,00
2	3612	Auszahlungen aus empfangenen Darlehen von Beteiligungen	0,00	0	0,00
2	3613	Auszahlungen aus empfangenen Darlehen von Unternehmen und privaten Haushalten	0,00	0	0,00
2	3614	Auszahlungen aus Finanzschulden	0,00	0	0,00
2	3615	Auszahlung aus der Rückzahlung von Leasingverbindlichkeiten	0,00	0	0,00
<b>1</b>	<b>363</b>	<b>Auszahlungen infolge eines Kapitaltausch bei derivativen Finanzinstrumenten mit Grundgeschäft</b>	<b>0,00</b>	<b>0</b>	<b>0,00</b>
2	3630	Auszahlungen infolge eines Kapitaltausch bei derivativen Finanzinstrumenten mit Grundgeschäft	0,00	0	0,00
<b>1</b>	<b>365</b>	<b>Auszahlungen für den Erwerb von Finanzinstrumenten</b>	<b>0,00</b>	<b>0</b>	<b>0,00</b>
2	3650	Auszahlungen für den Erwerb von Finanzinstrumenten	0,00	0	0,00
<b>SU</b>	<b>36</b>	<b>Summe Auszahlungen aus der Finanzierungstätigkeit</b>	<b>0,00</b>	<b>0</b>	<b>0,00</b>
<b>SA4</b>	<b>SA4</b>	<b>Saldo (4) Geldfluss aus der Finanzierungstätigkeit (35 - 36)</b>	<b>0,00</b>	<b>0</b>	<b>0,00</b>
<b>SA5</b>	<b>SA5</b>	<b>Saldo (5) Geldfluss aus der voranschlagswirksamen Gebarung (Saldo 3 + Saldo 4)</b>	<b>-110.606,15</b>	<b>-98.800</b>	<b>-11.806,15</b>
<b>1</b>	<b>411</b>	<b>Einzahlungen aus nicht voranschlagswirksamen Forderungen</b>	<b>0,00</b>	<b>0</b>	<b>0,00</b>
2	4110	Einzahlungen aus nicht voranschlagswirksamen Forderungen	0,00	0	0,00

MVAG Ebene	MVAG Code	Mittelverwendungs- und -aufbringungsgruppen (1. und 2. Ebene)	RA 2023	VA 2023	Differenz
1	412	<b>Einzahlungen aus nicht voranschlagswirksamen Verbindlichkeiten</b>	<b>0,00</b>	<b>0</b>	<b>0,00</b>
2	4120	Einzahlungen aus nicht voranschlagswirksamen Verbindlichkeiten	0,00	0	0,00
1	413	<b>Einzahlungen aus der Aufnahme von zur Kassenstärkung eingegangenen Geldverbindlichkeiten (Barvorlagen)</b>	<b>0,00</b>	<b>0</b>	<b>0,00</b>
2	4130	Einzahlungen aus der Aufnahme von zur Kassenstärkung eingegangenen Geldverbindlichkeiten (Barvorlagen)	0,00	0	0,00
SU	41	<b>Summe Einzahlungen aus der nicht voranschlagswirksamen Gebarung</b>	<b>0,00</b>	<b>0</b>	<b>0,00</b>
1	421	<b>Auszahlungen aus nicht voranschlagswirksamen Forderungen</b>	<b>0,00</b>	<b>0</b>	<b>0,00</b>
2	4210	Auszahlungen aus nicht voranschlagswirksamen Forderungen	0,00	0	0,00
1	422	<b>Auszahlungen aus nicht voranschlagswirksamen Verbindlichkeiten</b>	<b>0,00</b>	<b>0</b>	<b>0,00</b>
2	4220	Auszahlungen aus nicht voranschlagswirksamen Verbindlichkeiten	0,00	0	0,00
1	423	<b>Auszahlungen zur Tilgung von zur Kassenstärkung eingegangenen Gelverbindlichkeitn (Barvorlage)</b>	<b>0,00</b>	<b>0</b>	<b>0,00</b>
2	4230	Auszahlungen zur Tilgung von zur Kassenstärkung eingegangenen Gelverbindlichkeitn (Barvorlage)	0,00	0	0,00
SU	42	<b>Summe Auszahlungen aus der nicht voranschlagwirksamen Gebarung</b>	<b>0,00</b>	<b>0</b>	<b>0,00</b>
SA6	SA6	<b>Geldfluss aus der nicht voranschlagswirksamen Gebarung</b>	<b>0,00</b>	<b>0</b>	<b>0,00</b>
SA7	SA7	<b>Veränderung an liquiden Mitteln (Saldo 5 + Saldo 6)</b>	<b>-110.606,15</b>	<b>-98.800</b>	<b>-11.806,15</b>

**Ergebnisrechnung Bereichsbudget 8 - Dienstleistungen (Länder und Gemeinden)**

MVAG Ebene	MVAG Code	Mittelverwendungs- und -aufbringungsgruppen (1. und 2. Ebene)	RA 2023	VA 2023	Differenz
<b>1</b>	<b>211</b>	<b>Erträge aus der operativen Verwaltungstätigkeit</b>	<b>262.959,30</b>	<b>365.100</b>	<b>-102.140,70</b>
2	2111	Erträge aus eigenen Abgaben	0,00	0	0,00
2	2112	Erträge aus Ertragsanteilen	0,00	0	0,00
2	2113	Erträge aus Gebühren	120.044,35	140.300	-20.255,65
2	2114	Erträge aus Leistungen	78.243,90	76.600	1.643,90
2	2115	Erträge aus Besitz und wirtschaftlicher Tätigkeit	43.902,22	37.800	6.102,22
2	2116	Erträge aus Veräußerung und sonstiger Erträge	13.598,83	109.900	-96.301,17
2	2117	Nicht finanzierungswirksame operative Erträge	7.170,00	500	6.670,00
<b>1</b>	<b>212</b>	<b>Erträge aus Transfers</b>	<b>55.095,15</b>	<b>55.100</b>	<b>-4,85</b>
2	2121	Transferertrag von Trägern des öffentlichen Rechts	8.925,00	8.900	25,00
2	2122	Transferertrag von Beteiligungen	0,00	0	0,00
2	2123	Transferertrag von Unternehmen (mit Finanzunternehmen)	0,00	0	0,00
2	2124	Transferertrag von Haushalten und Organisationen ohne Erwerbscharakter	0,00	0	0,00
2	2125	Transferertrag vom Ausland	0,00	0	0,00
2	2126	Investitions- und Tilgungszuschüsse zwischen Unternehmungen und Betrieben der Gebietskörperschaft und der Gebietskörperschaft	0,00	0	0,00
2	2127	Nicht finanzwirksamer Transferertrag	46.170,15	46.200	-29,85
<b>1</b>	<b>213</b>	<b>Finanzerträge</b>	<b>70.662,93</b>	<b>67.400</b>	<b>3.262,93</b>
2	2131	Erträge aus Zinsen	70.662,93	67.400	3.262,93
2	2132	Erträge aus Zinsen aus derivativen Finanzinstrumenten ohne Grundgeschäft	0,00	0	0,00
2	2133	Erträge aus Gewinneinnahmen von marktbestimmten Betrieben	0,00	0	0,00
2	2134	Sonstige Finanzerträge	0,00	0	0,00
2	2135	Erträge aus Dividenden/Gewinnausschüttungen	0,00	0	0,00
2	2136	Sonstige nicht finanzierungswirksame Erträge	0,00	0	0,00
<b>SU</b>	<b>21</b>	<b>Summe Erträge</b>	<b>388.717,38</b>	<b>487.600</b>	<b>-98.882,62</b>
<b>1</b>	<b>221</b>	<b>Personalaufwand</b>	<b>135.570,86</b>	<b>136.000</b>	<b>-429,14</b>
2	2211	Personalaufwand (Bezüge, Nebengeb., Mehrleistungen)	107.919,30	108.600	-680,70
2	2212	Gesetzlicher und freiwilliger Sozialaufwand	26.641,56	27.200	-558,44
2	2213	Sonstiger Personalaufwand	0,00	0	0,00
2	2214	Nicht finanzierungswirksamer Personalaufwand	1.010,00	200	810,00
<b>1</b>	<b>222</b>	<b>Sachaufwand (ohne Transferaufwand)</b>	<b>353.228,97</b>	<b>347.300</b>	<b>5.928,97</b>
2	2221	Gebrauchs- und Verbrauchsgüter, Handelswaren	25.345,09	23.700	1.645,09
2	2222	Verwaltungs- und Betriebsaufwand	63.245,19	57.200	6.045,19
2	2223	Leasing- und Mietaufwand	0,00	5.100	-5.100,00
2	2224	Instandhaltung	17.783,99	21.300	-3.516,01
2	2225	Sonstiger Sachaufwand	81.407,47	76.200	5.207,47
2	2226	Nicht finanzierungswirksamer Sachaufwand	165.447,23	163.800	1.647,23

MVAG Ebene	MVAG Code	Mittelverwendungs- und -aufbringungsgruppen (1. und 2. Ebene)	RA 2023	VA 2023	Differenz
<b>1</b>	<b>223</b>	<b>Transferaufwand (laufende Transfers und Kapitaltransfers)</b>	<b>40.196,56</b>	<b>43.600</b>	<b>-3.403,44</b>
2	2231	Transferaufwand an Träger des öffentlichen Rechts	38.396,56	41.600	-3.203,44
2	2232	Transferaufwand an Beteiligungen	0,00	0	0,00
2	2233	Transferaufwand an Unternehmen (mit Finanzunternehmen)	0,00	0	0,00
2	2234	Transferaufwand an Haushalte und Organisationen ohne Erwerbscharakter	1.800,00	2.000	-200,00
2	2235	Transferaufwand an das Ausland	0,00	0	0,00
2	2236	Investitions- und Tilgungszuschüsse zwischen Unternehmungen und Betrieben der Gebietskörperschaft und der Gebietskörperschaft	0,00	0	0,00
2	2237	Nicht finanzierungswirksamer Transferaufwand	0,00	0	0,00
<b>1</b>	<b>224</b>	<b>Finanzaufwand</b>	<b>72.098,29</b>	<b>63.700</b>	<b>8.398,29</b>
2	2241	Zinsen aus Finanzschulden, Finanzierungsleasing, Forderungskauf und derivativen Finanzinstrumenten mit Grundgeschäft	71.998,64	63.600	8.398,64
2	2242	Zinsen und sonstige Aufwendungen aus derivativen Finanzinstrumenten ohne Grundgeschäft	0,00	0	0,00
2	2243	Gewinnentnahmen von Unternehmungen und marktbestimmten Betrieben der Gebietskörperschaft (innerhalb der Gebietskörperschaft)	0,00	0	0,00
2	2244	Sonstiger Finanzaufwand	99,65	100	-0,35
2	2245	Nicht finanzierungswirksamer Finanzaufwand	0,00	0	0,00
<b>SU</b>	<b>22</b>	<b>Summe Aufwendungen</b>	<b>601.094,68</b>	<b>590.600</b>	<b>10.494,68</b>
<b>SA0</b>	<b>SA0</b>	<b>(0) Nettoergebnis (21 - 22)</b>	<b>-212.377,30</b>	<b>-103.000</b>	<b>-109.377,30</b>
<b>1</b>	<b>230</b>	<b>Entnahmen von Haushaltsrücklagen</b>	<b>0,00</b>	<b>0</b>	<b>0,00</b>
2	2301	Entnahmen von Haushaltsrücklagen	0,00	0	0,00
<b>1</b>	<b>240</b>	<b>Zuweisung an Haushaltsrücklagen</b>	<b>0,00</b>	<b>0</b>	<b>0,00</b>
2	2401	Zuweisung an Haushaltsrücklagen	0,00	0	0,00
<b>SU</b>	<b>23</b>	<b>Summe Haushaltsrücklagen</b>	<b>0,00</b>	<b>0</b>	<b>0,00</b>
<b>SA00</b>	<b>SA00</b>	<b>Nettoergebnis nach Zuweisung und Entnahmen von Haushaltsrücklagen (SA 0 +/- SU 23)</b>	<b>-212.377,30</b>	<b>-103.000</b>	<b>-109.377,30</b>

## Finanzierungsergebnis Bereichsbudget 8 - Dienstleistungen (Länder und Gemeinden)

MVAG Ebene	MVAG Code	Mittelverwendungs- und -aufbringungsgruppen (1. und 2. Ebene)	RA 2023	VA 2023	Differenz
<b>1</b>	<b>311</b>	<b>Einzahlungen aus der operativen Verwaltungstätigkeit</b>	<b>248.019,69</b>	<b>278.200</b>	<b>-30.180,31</b>
2	3111	Einzahlungen aus eigenen Abgaben	0,00	0	0,00
2	3112	Einzahlungen aus Ertragsanteilen	0,00	0	0,00
2	3113	Einzahlungen aus Gebühren	119.492,18	140.300	-20.807,82
2	3114	Einzahlungen aus Leistungen	78.243,90	76.600	1.643,90
2	3115	Einzahlungen aus Besitz und wirtschaftlicher Tätigkeiten	38.723,91	37.800	923,91
2	3116	Einzahlungen aus Veräußerung von geringwertigen Wirtschaftsgütern (GWG) und sonstige Einzahlungen	11.559,70	23.500	-11.940,30
<b>1</b>	<b>312</b>	<b>Einzahlungen aus Transfers (ohne Kapitaltransfers)</b>	<b>8.925,00</b>	<b>8.900</b>	<b>25,00</b>
2	3121	Transferzahlungen von Trägern des öffentlichen Rechts	8.925,00	8.900	25,00
2	3122	Transferzahlungen von Beteiligungen	0,00	0	0,00
2	3123	Transferzahlungen von Unternehmen (inkl. Finanzunternehmen)	0,00	0	0,00
2	3124	Transferzahlungen von Haushalte und Organisationen ohne Erwerbscharakter	0,00	0	0,00
2	3125	Transferzahlungen vom Ausland	0,00	0	0,00
2	3126	Investitions- und Tilgungszuschüsse zwischen Unternehmungen und Betrieben der Gebietskörperschaft und der Gebietskörperschaft	0,00	0	0,00
<b>1</b>	<b>313</b>	<b>Einzahlungen aus Finanzerträgen</b>	<b>70.662,93</b>	<b>67.400</b>	<b>3.262,93</b>
2	3131	Einzahlungen aus Zinserträgen	70.662,93	67.400	3.262,93
2	3133	Einzahlungen aus Gewinnentnahmen von marktbestimmten Betrieben	0,00	0	0,00
2	3134	Sonstige Einzahlungen aus Finanzerträgen	0,00	0	0,00
2	3135	Einzahlungen aus Dividenden/Gewinnausschüttungen	0,00	0	0,00
<b>SU</b>	<b>31</b>	<b>Summe Einzahlungen operative Gebarung</b>	<b>327.607,62</b>	<b>354.500</b>	<b>-26.892,38</b>
<b>1</b>	<b>321</b>	<b>Auszahlungen aus Personalaufwand</b>	<b>134.560,86</b>	<b>135.800</b>	<b>-1.239,14</b>
2	3211	Auszahlungen für Personalaufwand, Bezüge, Nebengebühren und Mehrleistungsvergütungen	107.919,30	108.600	-680,70
2	3212	Auszahlungen für gesetzliche und freiwillige Sozialaufwendungen	26.641,56	27.200	-558,44
2	3213	Auszahlungen aus sonstigem Personalaufwand	0,00	0	0,00
<b>1</b>	<b>322</b>	<b>Auszahlungen aus Sachaufwand (ohne Transferaufwand)</b>	<b>184.569,88</b>	<b>183.500</b>	<b>1.069,88</b>
2	3221	Auszahlungen für Gebrauchs- und Verbrauchsgüter, Handelswaren	23.141,22	23.700	-558,78
2	3222	Auszahlungen für Verwaltungs- und Betriebsaufwand	63.245,19	57.200	6.045,19
2	3223	Auszahlungen für Leasing- und Mietaufwand	0,00	5.100	-5.100,00
2	3224	Auszahlungen für Instandhaltung	17.783,99	21.300	-3.516,01
2	3225	Sonstige Auszahlungen aus Sachaufwand	80.399,48	76.200	4.199,48
2	3226	Auszahlungen aus der Inanspruchnahme von Haftungen	0,00	0	0,00
<b>1</b>	<b>323</b>	<b>Auszahlungen aus Transfers (ohne Kapitaltransfers)</b>	<b>40.196,56</b>	<b>43.600</b>	<b>-3.403,44</b>
2	3231	Transferzahlungen an Träger des öffentlichen Rechts	38.396,56	41.600	-3.203,44
2	3232	Transferzahlungen an Beteiligungen	0,00	0	0,00
2	3233	Transferzahlungen an Unternehmen (inkl. Finanzunternehmen)	0,00	0	0,00
2	3234	Transferzahlungen an Haushalte und Organisationen ohne Erwerbscharakter	1.800,00	2.000	-200,00

MVAG Ebene	MVAG Code	Mittelverwendungs- und -aufbringungsgruppen (1. und 2. Ebene)	RA 2023	VA 2023	Differenz
2	3235	Transferzahlungen an das Ausland	0,00	0	0,00
2	3236	Investitions- und Tilgungszuschüsse zwischen Unternehmungen und Betrieben der Gebietskörperschaft und der Gebietskörperschaft	0,00	0	0,00
<b>1</b>	<b>324</b>	<b>Auszahlungen aus Finanzaufwand</b>	<b>72.098,29</b>	<b>63.700</b>	<b>8.398,29</b>
2	3241	Auszahlungen für Zinsaufwand, für Finanzierungsleasing, für Forderungskauf, für Finanzschulden und derivative Finanzinstrumente mit Grundgeschäft	71.998,64	63.600	8.398,64
2	3242	Auszahlungen für Zinsen aus derivativen Finanzinstrumente ohne Grundgeschäft	0,00	0	0,00
2	3243	Auszahlung aus Gewinnentnahmen von marktbestimmten Betrieben	0,00	0	0,00
2	3244	Sonstige Auszahlungen aus Finanzaufwendungen	99,65	100	-0,35
<b>SU</b>	<b>32</b>	<b>Summe Auszahlungen operative Gebarung</b>	<b>431.425,59</b>	<b>426.600</b>	<b>4.825,59</b>
<b>SA1</b>	<b>SA1</b>	<b>Saldo (1) Geldfluss aus der Operativen Gebarung (31 - 32)</b>	<b>-103.817,97</b>	<b>-72.100</b>	<b>-31.717,97</b>
<b>1</b>	<b>331</b>	<b>Einzahlungen aus der Investitionstätigkeit</b>	<b>0,00</b>	<b>86.400</b>	<b>-86.400,00</b>
2	3311	Einzahlungen aus der Veräußerung von immateriellem Vermögen	0,00	0	0,00
2	3312	Einzahlungen aus der Veräußerung von Grundstücken und Grundstückseinrichtungen	0,00	86.400	-86.400,00
2	3313	Einzahlungen aus der Veräußerung von Gebäuden und Bauten	0,00	0	0,00
2	3314	Einzahlungen aus der Veräußerung von technischen Anlagen, Fahrzeuge und Maschinen	0,00	0	0,00
2	3315	Einzahlungen aus der Veräußerung von Amts-, Betriebs- und Geschäftsausstattung	0,00	0	0,00
2	3316	Einzahlungen aus der Veräußerung von Kulturgütern	0,00	0	0,00
2	3317	Einzahlungen aus der Veräußerung von Beteiligungen	0,00	0	0,00
<b>1</b>	<b>332</b>	<b>Einzahlungen aus der Rückzahlung von Darlehen sowie gewährten Vorschüssen</b>	<b>0,00</b>	<b>0</b>	<b>0,00</b>
2	3321	Einzahlungen aus Darlehen an Träger des öffentlichen Rechts	0,00	0	0,00
2	3322	Einzahlungen aus Darlehen an Beteiligungen	0,00	0	0,00
2	3323	Einzahlungen aus Darlehen an Unternehmen und Haushalte	0,00	0	0,00
2	3325	Einzahlungen aus Vorschüssen und Anzahlungen	0,00	0	0,00
<b>1</b>	<b>333</b>	<b>Einzahlungen aus Kapitaltransfers</b>	<b>91.722,22</b>	<b>216.800</b>	<b>-125.077,78</b>
2	3331	Kapitaltransferzahlungen von Trägern des öffentlichen Rechts	83.971,93	207.900	-123.928,07
2	3332	Kapitaltransferzahlungen von Beteiligungen	0,00	0	0,00
2	3333	Kapitaltransferzahlungen von Unternehmen	0,00	0	0,00
2	3334	Kapitaltransferzahlungen von Haushalten und Organisationen ohne Erwerbscharakter	7.750,29	8.900	-1.149,71
2	3335	Kapitaltransferzahlungen vom Ausland	0,00	0	0,00
<b>SU</b>	<b>33</b>	<b>Summe Einzahlungen investive Gebarung</b>	<b>91.722,22</b>	<b>303.200</b>	<b>-211.477,78</b>
<b>1</b>	<b>341</b>	<b>Auszahlungen aus der Investitionstätigkeit</b>	<b>554.147,75</b>	<b>673.400</b>	<b>-119.252,25</b>
2	3411	Auszahlungen für den Erwerb von immateriellem Vermögen	0,00	0	0,00
2	3412	Auszahlungen für den Erwerb von Grundstücken und Grundstückseinrichtungen	126.692,64	95.000	31.692,64
2	3413	Auszahlungen für den Erwerb von Gebäuden und Bauten	418.588,19	576.400	-157.811,81
2	3414	Auszahlungen für den Erwerb von technischen Anlagen, Fahrzeuge und Maschinen	0,00	0	0,00
2	3415	Auszahlungen für den Erwerb von Amts-, Betriebs- und Geschäftsausstattung	8.866,92	2.000	6.866,92
2	3416	Auszahlungen für den Erwerb von Kulturgütern	0,00	0	0,00
2	3417	Auszahlungen für den Erwerb von Beteiligungen	0,00	0	0,00

MVAG Ebene	MVAG Code	Mittelverwendungs- und -aufbringungsgruppen (1. und 2. Ebene)	RA 2023	VA 2023	Differenz
<b>1</b>	<b>342</b>	<b>Auszahlungen von gewährten Darlehen sowie gewährten Vorschüssen</b>	<b>0,00</b>	<b>0</b>	<b>0,00</b>
2	3421	Auszahlung von Darlehen an Träger des öffentlichen Rechts	0,00	0	0,00
2	3422	Auszahlung von Darlehen an Beteiligungen	0,00	0	0,00
2	3423	Auszahlung von Darlehen an Unternehmen und Haushalte	0,00	0	0,00
2	3425	Auszahlungen von Vorschüssen und Anzahlungen	0,00	0	0,00
<b>1</b>	<b>343</b>	<b>Auszahlungen aus Kapitaltransfers</b>	<b>0,00</b>	<b>0</b>	<b>0,00</b>
2	3431	Kapitaltransferzahlungen an Träger des öffentlichen Rechts	0,00	0	0,00
2	3432	Kapitaltransferzahlungen an Beteiligungen	0,00	0	0,00
2	3433	Kapitaltransferzahlungen an Unternehmen (Finanzunternehmen)	0,00	0	0,00
2	3434	Kapitaltransferzahlungen an Haushalte und Organisationen ohne Erwerbscharakter	0,00	0	0,00
2	3435	Kapitaltransferzahlungen an das Ausland	0,00	0	0,00
<b>SU</b>	<b>34</b>	<b>Summe Auszahlungen investive Gebarung</b>	<b>554.147,75</b>	<b>673.400</b>	<b>-119.252,25</b>
<b>SA2</b>	<b>SA2</b>	<b>Saldo (2) Geldfluss aus der Investiven Gebarung (33 - 34)</b>	<b>-462.425,53</b>	<b>-370.200</b>	<b>-92.225,53</b>
<b>SA3</b>	<b>SA3</b>	<b>Saldo (3) Nettofinanzierungssaldo (Saldo 1+ Saldo 2)</b>	<b>-566.243,50</b>	<b>-442.300</b>	<b>-123.943,50</b>
<b>1</b>	<b>351</b>	<b>Einzahlungen aus der Aufnahme von Finanzschulden</b>	<b>425.000,00</b>	<b>475.000</b>	<b>-50.000,00</b>
2	3511	Einzahlungen aus empfangenen Darlehen von öffentlichen Körperschaften und Rechtsträgern	0,00	0	0,00
2	3512	Einzahlungen aus empfangenen Darlehen von Beteiligungen	0,00	0	0,00
2	3513	Einzahlungen aus empfangenen Darlehen von Unternehmen und privaten Haushalten	0,00	0	0,00
2	3514	Einzahlungen aus Finanzschulden (Finanzunternehmen)	425.000,00	475.000	-50.000,00
<b>1</b>	<b>353</b>	<b>Einzahlungen infolge eines Kapitaltausch bei derivativen Finanzinstrumenten mit Grundgeschäft</b>	<b>0,00</b>	<b>0</b>	<b>0,00</b>
2	3530	Einzahlungen infolge eines Kapitaltausch bei derivativen Finanzinstrumenten mit Grundgeschäft	0,00	0	0,00
<b>1</b>	<b>355</b>	<b>Einzahlungen aus dem Abgang von Finanzinstrumenten</b>	<b>0,00</b>	<b>0</b>	<b>0,00</b>
2	3550	Einzahlungen aus dem Abgang von Finanzinstrumenten	0,00	0	0,00
<b>SU</b>	<b>35</b>	<b>Summe Einzahlungen aus der Finanzierungstätigkeit</b>	<b>425.000,00</b>	<b>475.000</b>	<b>-50.000,00</b>
<b>1</b>	<b>361</b>	<b>Auszahlungen aus der Tilgung von Finanzschulden</b>	<b>169.157,73</b>	<b>176.800</b>	<b>-7.642,27</b>
2	3611	Auszahlungen aus empfangenen Darlehen von öffentlichen Körperschaften und Rechtsträgern	0,00	0	0,00
2	3612	Auszahlungen aus empfangenen Darlehen von Beteiligungen	0,00	0	0,00
2	3613	Auszahlungen aus empfangenen Darlehen von Unternehmen und privaten Haushalten	0,00	0	0,00
2	3614	Auszahlungen aus Finanzschulden	169.157,73	176.800	-7.642,27
2	3615	Auszahlung aus der Rückzahlung von Leasingverbindlichkeiten	0,00	0	0,00
<b>1</b>	<b>363</b>	<b>Auszahlungen infolge eines Kapitaltausch bei derivativen Finanzinstrumenten mit Grundgeschäft</b>	<b>0,00</b>	<b>0</b>	<b>0,00</b>
2	3630	Auszahlungen infolge eines Kapitaltausch bei derivativen Finanzinstrumenten mit Grundgeschäft	0,00	0	0,00
<b>1</b>	<b>365</b>	<b>Auszahlungen für den Erwerb von Finanzinstrumenten</b>	<b>0,00</b>	<b>0</b>	<b>0,00</b>
2	3650	Auszahlungen für den Erwerb von Finanzinstrumenten	0,00	0	0,00
<b>SU</b>	<b>36</b>	<b>Summe Auszahlungen aus der Finanzierungstätigkeit</b>	<b>169.157,73</b>	<b>176.800</b>	<b>-7.642,27</b>
<b>SA4</b>	<b>SA4</b>	<b>Saldo (4) Geldfluss aus der Finanzierungstätigkeit (35 - 36)</b>	<b>255.842,27</b>	<b>298.200</b>	<b>-42.357,73</b>
<b>SA5</b>	<b>SA5</b>	<b>Saldo (5) Geldfluss aus der voranschlagswirksamen Gebarung (Saldo 3 + Saldo 4)</b>	<b>-310.401,23</b>	<b>-144.100</b>	<b>-166.301,23</b>
<b>1</b>	<b>411</b>	<b>Einzahlungen aus nicht voranschlagswirksamen Forderungen</b>	<b>0,00</b>	<b>0</b>	<b>0,00</b>
2	4110	Einzahlungen aus nicht voranschlagswirksamen Forderungen	0,00	0	0,00

<b>MVAG Ebene</b>	<b>MVAG Code</b>	<b>Mittelverwendungs- und -aufbringungsgruppen (1. und 2. Ebene)</b>	<b>RA 2023</b>	<b>VA 2023</b>	<b>Differenz</b>
<b>1</b>	<b>412</b>	<b>Einzahlungen aus nicht voranschlagswirksamen Verbindlichkeiten</b>	<b>0,00</b>	<b>0</b>	<b>0,00</b>
2	4120	Einzahlungen aus nicht voranschlagswirksamen Verbindlichkeiten	0,00	0	0,00
<b>1</b>	<b>413</b>	<b>Einzahlungen aus der Aufnahme von zur Kassenstärkung eingegangenen Geldverbindlichkeiten (Barvorlagen)</b>	<b>0,00</b>	<b>0</b>	<b>0,00</b>
2	4130	Einzahlungen aus der Aufnahme von zur Kassenstärkung eingegangenen Geldverbindlichkeiten (Barvorlagen)	0,00	0	0,00
<b>SU</b>	<b>41</b>	<b>Summe Einzahlungen aus der nicht voranschlagswirksamen Gebarung</b>	<b>0,00</b>	<b>0</b>	<b>0,00</b>
<b>1</b>	<b>421</b>	<b>Auszahlungen aus nicht voranschlagswirksamen Forderungen</b>	<b>0,00</b>	<b>0</b>	<b>0,00</b>
2	4210	Auszahlungen aus nicht voranschlagswirksamen Forderungen	0,00	0	0,00
<b>1</b>	<b>422</b>	<b>Auszahlungen aus nicht voranschlagswirksamen Verbindlichkeiten</b>	<b>0,00</b>	<b>0</b>	<b>0,00</b>
2	4220	Auszahlungen aus nicht voranschlagswirksamen Verbindlichkeiten	0,00	0	0,00
<b>1</b>	<b>423</b>	<b>Auszahlungen zur Tilgung von zur Kassenstärkung eingegangenen Gelverbindlichkeitn (Barvorlage)</b>	<b>0,00</b>	<b>0</b>	<b>0,00</b>
2	4230	Auszahlungen zur Tilgung von zur Kassenstärkung eingegangenen Gelverbindlichkeitn (Barvorlage)	0,00	0	0,00
<b>SU</b>	<b>42</b>	<b>Summe Auszahlungen aus der nicht voranschlagwirksamen Gebarung</b>	<b>0,00</b>	<b>0</b>	<b>0,00</b>
<b>SA6</b>	<b>SA6</b>	<b>Geldfluss aus der nicht voranschlagswirksamen Gebarung</b>	<b>0,00</b>	<b>0</b>	<b>0,00</b>
<b>SA7</b>	<b>SA7</b>	<b>Veränderung an liquiden Mitteln (Saldo 5 + Saldo 6)</b>	<b>-310.401,23</b>	<b>-144.100</b>	<b>-166.301,23</b>

**Ergebnisrechnung Bereichsbudget 9 - Finanzwirtschaft (Länder und Gemeinden)**

MVAG Ebene	MVAG Code	Mittelverwendungs- und -aufbringungsgruppen (1. und 2. Ebene)	RA 2023	VA 2023	Differenz
<b>1</b>	<b>211</b>	<b>Erträge aus der operativen Verwaltungstätigkeit</b>	<b>1.221.490,94</b>	<b>1.267.400</b>	<b>-45.909,06</b>
2	2111	Erträge aus eigenen Abgaben	146.536,62	150.300	-3.763,38
2	2112	Erträge aus Ertragsanteilen	1.074.218,74	1.116.300	-42.081,26
2	2113	Erträge aus Gebühren	0,00	0	0,00
2	2114	Erträge aus Leistungen	674,98	800	-125,02
2	2115	Erträge aus Besitz und wirtschaftlicher Tätigkeit	0,00	0	0,00
2	2116	Erträge aus Veräußerung und sonstiger Erträge	60,60	0	60,60
2	2117	Nicht finanzierungswirksame operative Erträge	0,00	0	0,00
<b>1</b>	<b>212</b>	<b>Erträge aus Transfers</b>	<b>189.798,41</b>	<b>166.200</b>	<b>23.598,41</b>
2	2121	Transferertrag von Trägern des öffentlichen Rechts	189.798,41	166.200	23.598,41
2	2122	Transferertrag von Beteiligungen	0,00	0	0,00
2	2123	Transferertrag von Unternehmen (mit Finanzunternehmen)	0,00	0	0,00
2	2124	Transferertrag von Haushalten und Organisationen ohne Erwerbscharakter	0,00	0	0,00
2	2125	Transferertrag vom Ausland	0,00	0	0,00
2	2126	Investitions- und Tilgungszuschüsse zwischen Unternehmungen und Betrieben der Gebietskörperschaft und der Gebietskörperschaft	0,00	0	0,00
2	2127	Nicht finanzwirksamer Transferertrag	0,00	0	0,00
<b>1</b>	<b>213</b>	<b>Finanzerträge</b>	<b>825,08</b>	<b>500</b>	<b>325,08</b>
2	2131	Erträge aus Zinsen	825,08	500	325,08
2	2132	Erträge aus Zinsen aus derivativen Finanzinstrumenten ohne Grundgeschäft	0,00	0	0,00
2	2133	Erträge aus Gewinneinnahmen von marktbestimmten Betrieben	0,00	0	0,00
2	2134	Sonstige Finanzerträge	0,00	0	0,00
2	2135	Erträge aus Dividenden/Gewinnausschüttungen	0,00	0	0,00
2	2136	Sonstige nicht finanzierungswirksame Erträge	0,00	0	0,00
<b>SU</b>	<b>21</b>	<b>Summe Erträge</b>	<b>1.412.114,43</b>	<b>1.434.100</b>	<b>-21.985,57</b>
<b>1</b>	<b>221</b>	<b>Personalaufwand</b>	<b>0,00</b>	<b>0</b>	<b>0,00</b>
2	2211	Personalaufwand (Bezüge, Nebengeb., Mehrleistungen)	0,00	0	0,00
2	2212	Gesetzlicher und freiwilliger Sozialaufwand	0,00	0	0,00
2	2213	Sonstiger Personalaufwand	0,00	0	0,00
2	2214	Nicht finanzierungswirksamer Personalaufwand	0,00	0	0,00
<b>1</b>	<b>222</b>	<b>Sachaufwand (ohne Transferaufwand)</b>	<b>206,28</b>	<b>100</b>	<b>106,28</b>
2	2221	Gebrauchs- und Verbrauchsgüter, Handelswaren	0,00	0	0,00
2	2222	Verwaltungs- und Betriebsaufwand	0,00	0	0,00
2	2223	Leasing- und Mietaufwand	0,00	0	0,00
2	2224	Instandhaltung	0,00	0	0,00
2	2225	Sonstiger Sachaufwand	206,28	100	106,28
2	2226	Nicht finanzierungswirksamer Sachaufwand	0,00	0	0,00

MVAG Ebene	MVAG Code	Mittelverwendungs- und -aufbringungsgruppen (1. und 2. Ebene)	RA 2023	VA 2023	Differenz
<b>1</b>	<b>223</b>	<b>Transferaufwand (laufende Transfers und Kapitaltransfers)</b>	<b>2.153,40</b>	<b>1.700</b>	<b>453,40</b>
2	2231	Transferaufwand an Träger des öffentlichen Rechts	2.153,40	1.700	453,40
2	2232	Transferaufwand an Beteiligungen	0,00	0	0,00
2	2233	Transferaufwand an Unternehmen (mit Finanzunternehmen)	0,00	0	0,00
2	2234	Transferaufwand an Haushalte und Organisationen ohne Erwerbscharakter	0,00	0	0,00
2	2235	Transferaufwand an das Ausland	0,00	0	0,00
2	2236	Investitions- und Tilgungszuschüsse zwischen Unternehmungen und Betrieben der Gebietskörperschaft und der Gebietskörperschaft	0,00	0	0,00
2	2237	Nicht finanzierungswirksamer Transferaufwand	0,00	0	0,00
<b>1</b>	<b>224</b>	<b>Finanzaufwand</b>	<b>1.041,17</b>	<b>1.000</b>	<b>41,17</b>
2	2241	Zinsen aus Finanzschulden, Finanzierungsleasing, Forderungskauf und derivativen Finanzinstrumenten mit Grundgeschäft	10,70	0	10,70
2	2242	Zinsen und sonstige Aufwendungen aus derivativen Finanzinstrumenten ohne Grundgeschäft	0,00	0	0,00
2	2243	Gewinnentnahmen von Unternehmungen und marktbestimmten Betrieben der Gebietskörperschaft (innerhalb der Gebietskörperschaft)	0,00	0	0,00
2	2244	Sonstiger Finanzaufwand	1.030,47	1.000	30,47
2	2245	Nicht finanzierungswirksamer Finanzaufwand	0,00	0	0,00
<b>SU</b>	<b>22</b>	<b>Summe Aufwendungen</b>	<b>3.400,85</b>	<b>2.800</b>	<b>600,85</b>
<b>SA0</b>	<b>SA0</b>	<b>(0) Nettoergebnis (21 - 22)</b>	<b>1.408.713,58</b>	<b>1.431.300</b>	<b>-22.586,42</b>
<b>1</b>	<b>230</b>	<b>Entnahmen von Haushaltsrücklagen</b>	<b>0,00</b>	<b>0</b>	<b>0,00</b>
2	2301	Entnahmen von Haushaltsrücklagen	0,00	0	0,00
<b>1</b>	<b>240</b>	<b>Zuweisung an Haushaltsrücklagen</b>	<b>0,00</b>	<b>0</b>	<b>0,00</b>
2	2401	Zuweisung an Haushaltsrücklagen	0,00	0	0,00
<b>SU</b>	<b>23</b>	<b>Summe Haushaltsrücklagen</b>	<b>0,00</b>	<b>0</b>	<b>0,00</b>
<b>SA00</b>	<b>SA00</b>	<b>Nettoergebnis nach Zuweisung und Entnahmen von Haushaltsrücklagen (SA 0 +/- SU 23)</b>	<b>1.408.713,58</b>	<b>1.431.300</b>	<b>-22.586,42</b>

**Finanzierungsergebnis Bereichsbudget 9 - Finanzwirtschaft (Länder und Gemeinden)**

MVAG Ebene	MVAG Code	Mittelverwendungs- und -aufbringungsgruppen (1. und 2. Ebene)	RA 2023	VA 2023	Differenz
<b>1</b>	<b>311</b>	<b>Einzahlungen aus der operativen Verwaltungstätigkeit</b>	<b>1.219.468,04</b>	<b>1.267.400</b>	<b>-47.931,96</b>
2	3111	Einzahlungen aus eigenen Abgaben	144.513,72	150.300	-5.786,28
2	3112	Einzahlungen aus Ertragsanteilen	1.074.218,74	1.116.300	-42.081,26
2	3113	Einzahlungen aus Gebühren	0,00	0	0,00
2	3114	Einzahlungen aus Leistungen	674,98	800	-125,02
2	3115	Einzahlungen aus Besitz und wirtschaftlicher Tätigkeiten	0,00	0	0,00
2	3116	Einzahlungen aus Veräußerung von geringwertigen Wirtschaftsgütern (GWG) und sonstige Einzahlungen	60,60	0	60,60
<b>1</b>	<b>312</b>	<b>Einzahlungen aus Transfers (ohne Kapitaltransfers)</b>	<b>189.798,41</b>	<b>166.200</b>	<b>23.598,41</b>
2	3121	Transferzahlungen von Trägern des öffentlichen Rechts	189.798,41	166.200	23.598,41
2	3122	Transferzahlungen von Beteiligungen	0,00	0	0,00
2	3123	Transferzahlungen von Unternehmen (inkl. Finanzunternehmen)	0,00	0	0,00
2	3124	Transferzahlungen von Haushalte und Organisationen ohne Erwerbscharakter	0,00	0	0,00
2	3125	Transferzahlungen vom Ausland	0,00	0	0,00
2	3126	Investitions- und Tilgungszuschüsse zwischen Unternehmungen und Betrieben der Gebietskörperschaft und der Gebietskörperschaft	0,00	0	0,00
<b>1</b>	<b>313</b>	<b>Einzahlungen aus Finanzerträgen</b>	<b>825,08</b>	<b>500</b>	<b>325,08</b>
2	3131	Einzahlungen aus Zinserträgen	825,08	500	325,08
2	3133	Einzahlungen aus Gewinnentnahmen von marktbestimmten Betrieben	0,00	0	0,00
2	3134	Sonstige Einzahlungen aus Finanzerträgen	0,00	0	0,00
2	3135	Einzahlungen aus Dividenden/Gewinnausschüttungen	0,00	0	0,00
<b>SU</b>	<b>31</b>	<b>Summe Einzahlungen operative Gebarung</b>	<b>1.410.091,53</b>	<b>1.434.100</b>	<b>-24.008,47</b>
<b>1</b>	<b>321</b>	<b>Auszahlungen aus Personalaufwand</b>	<b>0,00</b>	<b>0</b>	<b>0,00</b>
2	3211	Auszahlungen für Personalaufwand, Bezüge, Nebengebühren und Mehrleistungsvergütungen	0,00	0	0,00
2	3212	Auszahlungen für gesetzliche und freiwillige Sozialaufwendungen	0,00	0	0,00
2	3213	Auszahlungen aus sonstigem Personalaufwand	0,00	0	0,00
<b>1</b>	<b>322</b>	<b>Auszahlungen aus Sachaufwand (ohne Transferaufwand)</b>	<b>206,28</b>	<b>100</b>	<b>106,28</b>
2	3221	Auszahlungen für Gebrauchs- und Verbrauchsgüter, Handelswaren	0,00	0	0,00
2	3222	Auszahlungen für Verwaltungs- und Betriebsaufwand	0,00	0	0,00
2	3223	Auszahlungen für Leasing- und Mietaufwand	0,00	0	0,00
2	3224	Auszahlungen für Instandhaltung	0,00	0	0,00
2	3225	Sonstige Auszahlungen aus Sachaufwand	206,28	100	106,28
2	3226	Auszahlungen aus der Inanspruchnahme von Haftungen	0,00	0	0,00
<b>1</b>	<b>323</b>	<b>Auszahlungen aus Transfers (ohne Kapitaltransfers)</b>	<b>1.641,40</b>	<b>1.700</b>	<b>-58,60</b>
2	3231	Transferzahlungen an Träger des öffentlichen Rechts	1.641,40	1.700	-58,60
2	3232	Transferzahlungen an Beteiligungen	0,00	0	0,00
2	3233	Transferzahlungen an Unternehmen (inkl. Finanzunternehmen)	0,00	0	0,00
2	3234	Transferzahlungen an Haushalte und Organisationen ohne Erwerbscharakter	0,00	0	0,00

MVAG Ebene	MVAG Code	Mittelverwendungs- und -aufbringungsgruppen (1. und 2. Ebene)	RA 2023	VA 2023	Differenz
2	3235	Transferzahlungen an das Ausland	0,00	0	0,00
2	3236	Investitions- und Tilgungszuschüsse zwischen Unternehmungen und Betrieben der Gebietskörperschaft und der Gebietskörperschaft	0,00	0	0,00
<b>1</b>	<b>324</b>	<b>Auszahlungen aus Finanzaufwand</b>	<b>1.041,17</b>	<b>1.000</b>	<b>41,17</b>
2	3241	Auszahlungen für Zinsaufwand, für Finanzierungsleasing, für Forderungskauf, für Finanzschulden und derivative Finanzinstrumente mit Grundgeschäft	10,70	0	10,70
2	3242	Auszahlungen für Zinsen aus derivativen Finanzinstrumente ohne Grundgeschäft	0,00	0	0,00
2	3243	Auszahlung aus Gewinnentnahmen von marktbestimmten Betrieben	0,00	0	0,00
2	3244	Sonstige Auszahlungen aus Finanzaufwendungen	1.030,47	1.000	30,47
<b>SU</b>	<b>32</b>	<b>Summe Auszahlungen operative Gebarung</b>	<b>2.888,85</b>	<b>2.800</b>	<b>88,85</b>
<b>SA1</b>	<b>SA1</b>	<b>Saldo (1) Geldfluss aus der Operativen Gebarung (31 - 32)</b>	<b>1.407.202,68</b>	<b>1.431.300</b>	<b>-24.097,32</b>
<b>1</b>	<b>331</b>	<b>Einzahlungen aus der Investitionstätigkeit</b>	<b>0,00</b>	<b>0</b>	<b>0,00</b>
2	3311	Einzahlungen aus der Veräußerung von immateriellem Vermögen	0,00	0	0,00
2	3312	Einzahlungen aus der Veräußerung von Grundstücken und Grundstückseinrichtungen	0,00	0	0,00
2	3313	Einzahlungen aus der Veräußerung von Gebäuden und Bauten	0,00	0	0,00
2	3314	Einzahlungen aus der Veräußerung von technischen Anlagen, Fahrzeuge und Maschinen	0,00	0	0,00
2	3315	Einzahlungen aus der Veräußerung von Amts-, Betriebs- und Geschäftsausstattung	0,00	0	0,00
2	3316	Einzahlungen aus der Veräußerung von Kulturgütern	0,00	0	0,00
2	3317	Einzahlungen aus der Veräußerung von Beteiligungen	0,00	0	0,00
<b>1</b>	<b>332</b>	<b>Einzahlungen aus der Rückzahlung von Darlehen sowie gewährten Vorschüssen</b>	<b>0,00</b>	<b>0</b>	<b>0,00</b>
2	3321	Einzahlungen aus Darlehen an Träger des öffentlichen Rechts	0,00	0	0,00
2	3322	Einzahlungen aus Darlehen an Beteiligungen	0,00	0	0,00
2	3323	Einzahlungen aus Darlehen an Unternehmen und Haushalte	0,00	0	0,00
2	3325	Einzahlungen aus Vorschüssen und Anzahlungen	0,00	0	0,00
<b>1</b>	<b>333</b>	<b>Einzahlungen aus Kapitaltransfers</b>	<b>0,00</b>	<b>0</b>	<b>0,00</b>
2	3331	Kapitaltransferzahlungen von Trägern des öffentlichen Rechts	0,00	0	0,00
2	3332	Kapitaltransferzahlungen von Beteiligungen	0,00	0	0,00
2	3333	Kapitaltransferzahlungen von Unternehmen	0,00	0	0,00
2	3334	Kapitaltransferzahlungen von Haushalten und Organisationen ohne Erwerbscharakter	0,00	0	0,00
2	3335	Kapitaltransferzahlungen vom Ausland	0,00	0	0,00
<b>SU</b>	<b>33</b>	<b>Summe Einzahlungen investive Gebarung</b>	<b>0,00</b>	<b>0</b>	<b>0,00</b>
<b>1</b>	<b>341</b>	<b>Auszahlungen aus der Investitionstätigkeit</b>	<b>0,00</b>	<b>0</b>	<b>0,00</b>
2	3411	Auszahlungen für den Erwerb von immateriellem Vermögen	0,00	0	0,00
2	3412	Auszahlungen für den Erwerb von Grundstücken und Grundstückseinrichtungen	0,00	0	0,00
2	3413	Auszahlungen für den Erwerb von Gebäuden und Bauten	0,00	0	0,00
2	3414	Auszahlungen für den Erwerb von technischen Anlagen, Fahrzeuge und Maschinen	0,00	0	0,00
2	3415	Auszahlungen für den Erwerb von Amts-, Betriebs- und Geschäftsausstattung	0,00	0	0,00
2	3416	Auszahlungen für den Erwerb von Kulturgütern	0,00	0	0,00
2	3417	Auszahlungen für den Erwerb von Beteiligungen	0,00	0	0,00

MVAG Ebene	MVAG Code	Mittelverwendungs- und -aufbringungsgruppen (1. und 2. Ebene)	RA 2023	VA 2023	Differenz
<b>1</b>	<b>342</b>	<b>Auszahlungen von gewährten Darlehen sowie gewährten Vorschüssen</b>	<b>0,00</b>	<b>0</b>	<b>0,00</b>
2	3421	Auszahlung von Darlehen an Träger des öffentlichen Rechts	0,00	0	0,00
2	3422	Auszahlung von Darlehen an Beteiligungen	0,00	0	0,00
2	3423	Auszahlung von Darlehen an Unternehmen und Haushalte	0,00	0	0,00
2	3425	Auszahlungen von Vorschüssen und Anzahlungen	0,00	0	0,00
<b>1</b>	<b>343</b>	<b>Auszahlungen aus Kapitaltransfers</b>	<b>0,00</b>	<b>0</b>	<b>0,00</b>
2	3431	Kapitaltransferzahlungen an Träger des öffentlichen Rechts	0,00	0	0,00
2	3432	Kapitaltransferzahlungen an Beteiligungen	0,00	0	0,00
2	3433	Kapitaltransferzahlungen an Unternehmen (Finanzunternehmen)	0,00	0	0,00
2	3434	Kapitaltransferzahlungen an Haushalte und Organisationen ohne Erwerbscharakter	0,00	0	0,00
2	3435	Kapitaltransferzahlungen an das Ausland	0,00	0	0,00
<b>SU</b>	<b>34</b>	<b>Summe Auszahlungen investive Gebarung</b>	<b>0,00</b>	<b>0</b>	<b>0,00</b>
<b>SA2</b>	<b>SA2</b>	<b>Saldo (2) Geldfluss aus der Investiven Gebarung (33 - 34)</b>	<b>0,00</b>	<b>0</b>	<b>0,00</b>
<b>SA3</b>	<b>SA3</b>	<b>Saldo (3) Nettofinanzierungssaldo (Saldo 1+ Saldo 2)</b>	<b>1.407.202,68</b>	<b>1.431.300</b>	<b>-24.097,32</b>
<b>1</b>	<b>351</b>	<b>Einzahlungen aus der Aufnahme von Finanzschulden</b>	<b>0,00</b>	<b>0</b>	<b>0,00</b>
2	3511	Einzahlungen aus empfangenen Darlehen von öffentlichen Körperschaften und Rechtsträgern	0,00	0	0,00
2	3512	Einzahlungen aus empfangenen Darlehen von Beteiligungen	0,00	0	0,00
2	3513	Einzahlungen aus empfangenen Darlehen von Unternehmen und privaten Haushalten	0,00	0	0,00
2	3514	Einzahlungen aus Finanzschulden (Finanzunternehmen)	0,00	0	0,00
<b>1</b>	<b>353</b>	<b>Einzahlungen infolge eines Kapitaltausch bei derivativen Finanzinstrumenten mit Grundgeschäft</b>	<b>0,00</b>	<b>0</b>	<b>0,00</b>
2	3530	Einzahlungen infolge eines Kapitaltausch bei derivativen Finanzinstrumenten mit Grundgeschäft	0,00	0	0,00
<b>1</b>	<b>355</b>	<b>Einzahlungen aus dem Abgang von Finanzinstrumenten</b>	<b>0,00</b>	<b>0</b>	<b>0,00</b>
2	3550	Einzahlungen aus dem Abgang von Finanzinstrumenten	0,00	0	0,00
<b>SU</b>	<b>35</b>	<b>Summe Einzahlungen aus der Finanzierungstätigkeit</b>	<b>0,00</b>	<b>0</b>	<b>0,00</b>
<b>1</b>	<b>361</b>	<b>Auszahlungen aus der Tilgung von Finanzschulden</b>	<b>0,00</b>	<b>0</b>	<b>0,00</b>
2	3611	Auszahlungen aus empfangenen Darlehen von öffentlichen Körperschaften und Rechtsträgern	0,00	0	0,00
2	3612	Auszahlungen aus empfangenen Darlehen von Beteiligungen	0,00	0	0,00
2	3613	Auszahlungen aus empfangenen Darlehen von Unternehmen und privaten Haushalten	0,00	0	0,00
2	3614	Auszahlungen aus Finanzschulden	0,00	0	0,00
2	3615	Auszahlung aus der Rückzahlung von Leasingverbindlichkeiten	0,00	0	0,00
<b>1</b>	<b>363</b>	<b>Auszahlungen infolge eines Kapitaltausch bei derivativen Finanzinstrumenten mit Grundgeschäft</b>	<b>0,00</b>	<b>0</b>	<b>0,00</b>
2	3630	Auszahlungen infolge eines Kapitaltausch bei derivativen Finanzinstrumenten mit Grundgeschäft	0,00	0	0,00
<b>1</b>	<b>365</b>	<b>Auszahlungen für den Erwerb von Finanzinstrumenten</b>	<b>0,00</b>	<b>0</b>	<b>0,00</b>
2	3650	Auszahlungen für den Erwerb von Finanzinstrumenten	0,00	0	0,00
<b>SU</b>	<b>36</b>	<b>Summe Auszahlungen aus der Finanzierungstätigkeit</b>	<b>0,00</b>	<b>0</b>	<b>0,00</b>
<b>SA4</b>	<b>SA4</b>	<b>Saldo (4) Geldfluss aus der Finanzierungstätigkeit (35 - 36)</b>	<b>0,00</b>	<b>0</b>	<b>0,00</b>
<b>SA5</b>	<b>SA5</b>	<b>Saldo (5) Geldfluss aus der voranschlagswirksamen Gebarung (Saldo 3 + Saldo 4)</b>	<b>1.407.202,68</b>	<b>1.431.300</b>	<b>-24.097,32</b>
<b>1</b>	<b>411</b>	<b>Einzahlungen aus nicht voranschlagswirksamen Forderungen</b>	<b>0,00</b>	<b>0</b>	<b>0,00</b>
2	4110	Einzahlungen aus nicht voranschlagswirksamen Forderungen	0,00	0	0,00

<b>MVAG Ebene</b>	<b>MVAG Code</b>	<b>Mittelverwendungs- und -aufbringungsgruppen (1. und 2. Ebene)</b>	<b>RA 2023</b>	<b>VA 2023</b>	<b>Differenz</b>
<b>1</b>	<b>412</b>	<b>Einzahlungen aus nicht voranschlagswirksamen Verbindlichkeiten</b>	<b>0,00</b>	<b>0</b>	<b>0,00</b>
2	4120	Einzahlungen aus nicht voranschlagswirksamen Verbindlichkeiten	0,00	0	0,00
<b>1</b>	<b>413</b>	<b>Einzahlungen aus der Aufnahme von zur Kassenstärkung eingegangenen Geldverbindlichkeiten (Barvorlagen)</b>	<b>0,00</b>	<b>0</b>	<b>0,00</b>
2	4130	Einzahlungen aus der Aufnahme von zur Kassenstärkung eingegangenen Geldverbindlichkeiten (Barvorlagen)	0,00	0	0,00
<b>SU</b>	<b>41</b>	<b>Summe Einzahlungen aus der nicht voranschlagswirksamen Gebarung</b>	<b>0,00</b>	<b>0</b>	<b>0,00</b>
<b>1</b>	<b>421</b>	<b>Auszahlungen aus nicht voranschlagswirksamen Forderungen</b>	<b>0,00</b>	<b>0</b>	<b>0,00</b>
2	4210	Auszahlungen aus nicht voranschlagswirksamen Forderungen	0,00	0	0,00
<b>1</b>	<b>422</b>	<b>Auszahlungen aus nicht voranschlagswirksamen Verbindlichkeiten</b>	<b>0,00</b>	<b>0</b>	<b>0,00</b>
2	4220	Auszahlungen aus nicht voranschlagswirksamen Verbindlichkeiten	0,00	0	0,00
<b>1</b>	<b>423</b>	<b>Auszahlungen zur Tilgung von zur Kassenstärkung eingegangenen Gelverbindlichkeitn (Barvorlage)</b>	<b>0,00</b>	<b>0</b>	<b>0,00</b>
2	4230	Auszahlungen zur Tilgung von zur Kassenstärkung eingegangenen Gelverbindlichkeitn (Barvorlage)	0,00	0	0,00
<b>SU</b>	<b>42</b>	<b>Summe Auszahlungen aus der nicht voranschlagwirksamen Gebarung</b>	<b>0,00</b>	<b>0</b>	<b>0,00</b>
<b>SA6</b>	<b>SA6</b>	<b>Geldfluss aus der nicht voranschlagswirksamen Gebarung</b>	<b>0,00</b>	<b>0</b>	<b>0,00</b>
<b>SA7</b>	<b>SA7</b>	<b>Veränderung an liquiden Mitteln (Saldo 5 + Saldo 6)</b>	<b>1.407.202,68</b>	<b>1.431.300</b>	<b>-24.097,32</b>

## Detailnachweis der Konten

Einzelplan 0	Vertretungskörper und allgemeine Verwaltung (Gemeinden)	RA2023	VA2023	Differenz	RA2023	VA2023	Differenz
		Ergebnisrechnung			Finanzierungsrechnung		
SA 0 / SA 1	(0) Nettoergebnis (21 - 22) / Saldo (1) Geldfluss aus der operativen Gebarung (31 - 32)	-83.125,54	-145.100	61.974,46	-91.468,10	-139.000	47.531,90
SA 00	Nettoergebnis nach Zuweisung und Entnahmen von Haushaltsrücklagen (SA 0 +/- SU 23)	-83.125,54	-145.100	61.974,46			
SA 2	Saldo (2) Geldfluss aus der investiven Gebarung (33 - 34)				-106.803,60	-224.900	118.096,40
SA 3	Saldo (3) Nettofinanzierungssaldo (SA 1 + SA 2)				-198.271,70	-363.900	165.628,30
SA 4	Saldo (4) Geldfluss aus der Finanzierungstätigkeit (35 - 36)				0,00	0	0,00
SA 5	Saldo (5) Geldfluss aus der voranschlagswirksamen Gebarung (SA 3 + SA 4)				-198.271,70	-363.900	165.628,30
<b>A 00</b>	<b>Gewählte Gemeindeorgane</b>	<b>RA2023</b>	<b>VA2023</b>	<b>Differenz</b>	<b>RA2023</b>	<b>VA2023</b>	<b>Differenz</b>
		Ergebnisrechnung			Finanzierungsrechnung		
SA 0 / SA 1	(0) Nettoergebnis (21 - 22) / Saldo (1) Geldfluss aus der operativen Gebarung (31 - 32)	-121.725,88	-123.100	1.374,12	-121.725,88	-123.100	1.374,12
SA 00	Nettoergebnis nach Zuweisung und Entnahmen von Haushaltsrücklagen (SA 0 +/- SU 23)	-121.725,88	-123.100	1.374,12			
SA 2	Saldo (2) Geldfluss aus der investiven Gebarung (33 - 34)				0,00	0	0,00
SA 3	Saldo (3) Nettofinanzierungssaldo (SA 1 + SA 2)				-121.725,88	-123.100	1.374,12
SA 4	Saldo (4) Geldfluss aus der Finanzierungstätigkeit (35 - 36)				0,00	0	0,00
SA 5	Saldo (5) Geldfluss aus der voranschlagswirksamen Gebarung (SA 3 + SA 4)				-121.725,88	-123.100	1.374,12
<b>UA 000</b>	<b>Gewählte Gemeindeorgane</b>	<b>RA2023</b>	<b>VA2023</b>	<b>Differenz</b>	<b>RA2023</b>	<b>VA2023</b>	<b>Differenz</b>
		Ergebnisrechnung			Finanzierungsrechnung		
SA 0 / SA 1	(0) Nettoergebnis (21 - 22) / Saldo (1) Geldfluss aus der operativen Gebarung (31 - 32)	-121.725,88	-123.100	1.374,12	-121.725,88	-123.100	1.374,12
SA 00	Nettoergebnis nach Zuweisung und Entnahmen von Haushaltsrücklagen (SA 0 +/- SU 23)	-121.725,88	-123.100	1.374,12			
SA 2	Saldo (2) Geldfluss aus der investiven Gebarung (33 - 34)				0,00	0	0,00
SA 3	Saldo (3) Nettofinanzierungssaldo (SA 1 + SA 2)				-121.725,88	-123.100	1.374,12
SA 4	Saldo (4) Geldfluss aus der Finanzierungstätigkeit (35 - 36)				0,00	0	0,00
SA 5	Saldo (5) Geldfluss aus der voranschlagswirksamen Gebarung (SA 3 + SA 4)				-121.725,88	-123.100	1.374,12

Ansatz 0000 Konto	Gewählte Gemeindeorgane	RA2023	VA2023	Differenz	RA2023	VA2023	Differenz
		Ergebnisrechnung			Finanzierungsrechnung		
<b>Operative Gebarung</b>							
<b>SU 21 / SU 31</b>	<b>Summe Erträge / Einzahlungen operative Gebarung</b>	<b>0,00</b>	<b>0</b>	<b>0,00</b>	<b>0,00</b>	<b>0</b>	<b>0,00</b>
00000 582000	Bgm. Pensionsbeitrag an PVA	5.559,30	5.600	-40,70	5.559,30	5.600	-40,70
00000 582100	Sonstige Dienstgeberbeiträge z ur sozialen Sicherheit	2.239,93	2.300	-60,07	2.239,93	2.300	-60,07
00000 670000	Versicherungen Gemeinderäte	491,72	500	-8,28	491,72	500	-8,28
00000 721000	Bezüge der Organe	88.584,17	89.400	-815,83	88.584,17	89.400	-815,83
00000 724000	Diäten und Reisegebühren	0,00	100	-100,00	0,00	100	-100,00
00000 752000	Transfers an Gemeinden, Gemein deverbände zB Pensionsbeiträge	19.214,60	18.700	514,60	19.214,60	18.700	514,60
00000 757000	Schulung der Gemeindefunktionä re	5.636,16	6.500	-863,84	5.636,16	6.500	-863,84
<b>SU 22 / SU 32</b>	<b>Summe Aufwendungen / Auszahlungen operative Gebarung</b>	<b>121.725,88</b>	<b>123.100</b>	<b>-1.374,12</b>	<b>121.725,88</b>	<b>123.100</b>	<b>-1.374,12</b>
<b>SA 0 / SA 1</b>	<b>(0) Nettoergebnis (21 - 22) / Saldo (1) Geldfluss aus der operativen Gebarung (31 - 32)</b>	<b>-121.725,88</b>	<b>-123.100</b>	<b>1.374,12</b>	<b>-121.725,88</b>	<b>-123.100</b>	<b>1.374,12</b>
<b>SU 23</b>	<b>Summe Haushaltsrücklagen</b>	<b>0,00</b>	<b>0</b>	<b>0,00</b>			
<b>SA 00</b>	<b>Nettoergebnis nach Zuweisung und Entnahmen von Haushaltsrücklagen (SA 0 +/- SU 23)</b>	<b>-121.725,88</b>	<b>-123.100</b>	<b>1.374,12</b>			
<b>Investive Gebarung</b>							
<b>SU 33</b>	<b>Summe Einzahlungen investive Gebarung</b>				<b>0,00</b>	<b>0</b>	<b>0,00</b>
<b>SU 34</b>	<b>Summe Auszahlungen investive Gebarung</b>				<b>0,00</b>	<b>0</b>	<b>0,00</b>
<b>SA 2</b>	<b>Saldo (2) Geldfluss aus der investiven Gebarung (33 - 34)</b>				<b>0,00</b>	<b>0</b>	<b>0,00</b>
<b>SA 3</b>	<b>Saldo (3) Nettofinanzierungssaldo (SA 1 + SA 2)</b>				<b>-121.725,88</b>	<b>-123.100</b>	<b>1.374,12</b>
<b>Finanzierungstätigkeit</b>							
<b>SU 35</b>	<b>Summe Einzahlungen aus der Finanzierungstätigkeit</b>				<b>0,00</b>	<b>0</b>	<b>0,00</b>
<b>SU 36</b>	<b>Summe Auszahlungen aus der Finanzierungstätigkeit</b>				<b>0,00</b>	<b>0</b>	<b>0,00</b>
<b>SA 4</b>	<b>Saldo (4) Geldfluss aus der Finanzierungstätigkeit (35 - 36)</b>				<b>0,00</b>	<b>0</b>	<b>0,00</b>
<b>SA 5</b>	<b>Saldo (5) Geldfluss aus der voranschlagswirksamen Gebarung (SA 3 + SA 4)</b>				<b>-121.725,88</b>	<b>-123.100</b>	<b>1.374,12</b>
<b>A 01</b>	<b>Hauptverwaltung</b>	<b>RA2023</b>	<b>VA2023</b>	<b>Differenz</b>	<b>RA2023</b>	<b>VA2023</b>	<b>Differenz</b>
		<b>Ergebnisrechnung</b>			<b>Finanzierungsrechnung</b>		
<b>SA 0 / SA 1</b>	<b>(0) Nettoergebnis (21 - 22) / Saldo (1) Geldfluss aus der operativen Gebarung (31 - 32)</b>	<b>64.793,09</b>	<b>5.400</b>	<b>59.393,09</b>	<b>56.450,53</b>	<b>11.500</b>	<b>44.950,53</b>
<b>SA 00</b>	<b>Nettoergebnis nach Zuweisung und Entnahmen von Haushaltsrücklagen (SA 0 +/- SU 23)</b>	<b>64.793,09</b>	<b>5.400</b>	<b>59.393,09</b>			
<b>SA 2</b>	<b>Saldo (2) Geldfluss aus der investiven Gebarung (33 - 34)</b>				<b>-106.803,60</b>	<b>-224.900</b>	<b>118.096,40</b>
<b>SA 3</b>	<b>Saldo (3) Nettofinanzierungssaldo (SA 1 + SA 2)</b>				<b>-50.353,07</b>	<b>-213.400</b>	<b>163.046,93</b>
<b>SA 4</b>	<b>Saldo (4) Geldfluss aus der Finanzierungstätigkeit (35 - 36)</b>				<b>0,00</b>	<b>0</b>	<b>0,00</b>
<b>SA 5</b>	<b>Saldo (5) Geldfluss aus der voranschlagswirksamen Gebarung (SA 3 + SA 4)</b>				<b>-50.353,07</b>	<b>-213.400</b>	<b>163.046,93</b>

UA 010	Zentralamt	RA2023	VA2023	Differenz	RA2023	VA2023	Differenz
		Ergebnisrechnung			Finanzierungsrechnung		
SA 0 / SA 1	(0) Nettoergebnis (21 - 22) / Saldo (1) Geldfluss aus der operativen Gebarung (31 - 32)	76.492,45	15.400	61.092,45	68.159,89	21.500	46.659,89
SA 00	Nettoergebnis nach Zuweisung und Entnahmen von Haushaltsrücklagen (SA 0 +/- SU 23)	76.492,45	15.400	61.092,45			
SA 2	Saldo (2) Geldfluss aus der investiven Gebarung (33 - 34)				-106.803,60	-224.900	118.096,40
SA 3	Saldo (3) Nettofinanzierungssaldo (SA 1 + SA 2)				-38.643,71	-203.400	164.756,29
SA 4	Saldo (4) Geldfluss aus der Finanzierungstätigkeit (35 - 36)				0,00	0	0,00
SA 5	Saldo (5) Geldfluss aus der voranschlagswirksamen Gebarung (SA 3 + SA 4)				-38.643,71	-203.400	164.756,29
Ansatz 01000 Konto	Zentralamt	RA2023	VA2023	Differenz	RA2023	VA2023	Differenz
		Ergebnisrechnung			Finanzierungsrechnung		
<b>Operative Gebarung</b>							
01000 816000	Vergütungen-Kostenbeiträge	4.140,00	4.000	140,00	4.140,00	4.000	140,00
01000 817500	Erträge aus der Auflösung von sonstigen Rückstellungen	13.610,00	0	13.610,00			
01000 828000	Rückersätze von Ausgaben	2.676,77	1.200	1.476,77	2.676,77	1.200	1.476,77
01000 829000	Sonstige Erträge - zB Vorsteuer	0,00	300	-300,00	0,00	300	-300,00
01000 829960	IST-Überschuss/Fehlbetrag	0,00	67.400	-67.400,00	0,00	67.400	-67.400,00
01000 871000	Kapitaltransfers aus Gemeinde- Bedarfszuweisungsmittel	203.000,00	153.000	50.000,00	203.000,00	153.000	50.000,00
<b>SU 21 / SU 31</b>	<b>Summe Erträge / Einzahlungen operative Gebarung</b>	<b>223.426,77</b>	<b>225.900</b>	<b>-2.473,23</b>	<b>209.816,77</b>	<b>225.900</b>	<b>-16.083,23</b>
01000 400000	Geringwertige Wirtschaftsgüter Gemeinde	1.392,01	1.100	292,01	1.392,01	1.100	292,01
01000 454000	Reinigungsmittel	558,03	600	-41,97	558,03	600	-41,97
01000 456000	Schreib-, Zeichen- und sonst. Büromittel	1.860,87	1.500	360,87	1.860,87	1.500	360,87
01000 457000	Gesetzblätter, Zeitschriften, Formulare	341,08	500	-158,92	341,08	500	-158,92
01000 459000	Sonstige Verbrauchsgüter	2.062,96	1.000	1.062,96	2.062,96	1.000	1.062,96
01000 510000	Geldbezüge f. Vertragsbedienstete	61.948,72	60.200	1.748,72	61.948,72	60.200	1.748,72
01000 511000	Geldbezüge für Vertragsbedienstete II"R	5.826,43	5.800	26,43	5.826,43	5.800	26,43
01000 565000	Mehrleistungsvergütungen	1.264,80	1.400	-135,20	1.264,80	1.400	-135,20
01000 580000	DGB z. Ausgleichsf. Finanzamt VB	2.554,50	2.700	-145,50	2.554,50	2.700	-145,50
01000 582000	DGB zur sozialen Sicherheit V B	14.801,60	14.500	301,60	14.801,60	14.500	301,60
01000 592000	Dotierung von Rückstellungen für Jubiläumswendungen	0,00	1.000	-1.000,00			
01000 600000	Energiebezüge - Strom	4.354,24	2.500	1.854,24	4.354,24	2.500	1.854,24
01000 600100	Energiebezüge - Fernwärme	3.730,98	3.900	-169,02	3.730,98	3.900	-169,02
01000 614000	Instandhaltung Gemeindeamt	925,00	900	25,00	925,00	900	25,00
01000 616000	Instandhaltung von Maschinen und Anlagen	79,38	200	-120,62	79,38	200	-120,62
01000 618000	Instandhaltung von sonstigen Anlagen Betriebsausstattung	0,00	500	-500,00	0,00	500	-500,00
01000 630000	Porto	2.032,51	2.000	32,51	1.886,83	2.000	-113,17
01000 631000	Telefon, Telegraf, Telex	1.963,84	2.100	-136,16	1.963,84	2.100	-136,16
01000 640000	Rechts- und Beratungsaufwand	0,00	1.000	-1.000,00	0,00	1.000	-1.000,00
01000 670000	Versicherungen Einbr., Feuerv., Verw.	6.256,84	6.500	-243,16	6.256,84	6.500	-243,16
01000 680100	Planmäßige Abschreibung	997,75	1.000	-2,25			

Ansatz 01000 Zentralamt		RA2023	VA2023	Differenz	RA2023	VA2023	Differenz
Konto		Ergebnisrechnung			Finanzierungsrechnung		
01000 680700	Planmäßige Abschreibung - Amts -, Betriebs- u. Geschäftsausstattung	4.134,01	4.100	34,01			
01000 700000	Miet- und Pachtaufwand Drucker	2.603,80	2.600	3,80	2.603,80	2.600	3,80
01000 710000	Steuern und Abgaben	13,45	100	-86,55	13,45	100	-86,55
01000 711000	Gebühren für die Benützung von Gemeindeeinrichtungen und Anl Müll	166,00	200	-34,00	166,00	200	-34,00
01000 720100	Arbeiten Gemeindearbeiter u. B auhof Maschinen	6.428,50	5.000	1.428,50	6.428,50	5.000	1.428,50
01000 724000	Reisegebühren	0,00	100	-100,00	0,00	100	-100,00
01000 728000	Sonst.Leistungen(Software,GIS, Homepage, Newsletter...)	20.353,82	20.000	353,82	20.353,82	20.000	353,82
01000 729000	Sonstige Ausgaben	283,20	100	183,20	283,20	100	183,20
01000 729960	IST-Fehlbetrag/Überschuss	0,00	67.400	-67.400,00	0,00	67.400	-67.400,00
<b>SU 22 / SU 32</b>	<b>Summe Aufwendungen / Auszahlungen operative Gebarung</b>	<b>146.934,32</b>	<b>210.500</b>	<b>-63.565,68</b>	<b>141.656,88</b>	<b>204.400</b>	<b>-62.743,12</b>
<b>SA 0 / SA 1</b>	<b>(0) Nettoergebnis (21 - 22) / Saldo (1) Geldfluss aus der operativen Gebarung (31 - 32)</b>	<b>76.492,45</b>	<b>15.400</b>	<b>61.092,45</b>	<b>68.159,89</b>	<b>21.500</b>	<b>46.659,89</b>
<b>SU 23</b>	<b>Summe Haushaltsrücklagen</b>	<b>0,00</b>	<b>0</b>	<b>0,00</b>			
<b>SA 00</b>	<b>Nettoergebnis nach Zuweisung und Entnahmen von Haushaltsrücklagen (SA 0 +/- SU 23)</b>	<b>76.492,45</b>	<b>15.400</b>	<b>61.092,45</b>			
<b>Investive Gebarung</b>							
01000 301000	Kapitaltransfers von Ländern, Landesfonds und Landeskammern				0,00	10.000	-10.000,00
<b>SU 33</b>	<b>Summe Einzahlungen investive Gebarung</b>				<b>0,00</b>	<b>10.000</b>	<b>-10.000,00</b>
01000 061000	Im Bau befindliche Gebäude und Bauten				106.803,60	230.400	-123.596,40
01000 070000	Aktivierungsfähige Rechte (immaterielle Vermögenswerte)				0,00	4.500	-4.500,00
<b>SU 34</b>	<b>Summe Auszahlungen investive Gebarung</b>				<b>106.803,60</b>	<b>234.900</b>	<b>-128.096,40</b>
<b>SA 2</b>	<b>Saldo (2) Geldfluss aus der investiven Gebarung (33 - 34)</b>				<b>-106.803,60</b>	<b>-224.900</b>	<b>118.096,40</b>
<b>SA 3</b>	<b>Saldo (3) Nettofinanzierungssaldo (SA 1 + SA 2)</b>				<b>-38.643,71</b>	<b>-203.400</b>	<b>164.756,29</b>
<b>Finanzierungstätigkeit</b>							
<b>SU 35</b>	<b>Summe Einzahlungen aus der Finanzierungstätigkeit</b>				<b>0,00</b>	<b>0</b>	<b>0,00</b>
<b>SU 36</b>	<b>Summe Auszahlungen aus der Finanzierungstätigkeit</b>				<b>0,00</b>	<b>0</b>	<b>0,00</b>
<b>SA 4</b>	<b>Saldo (4) Geldfluss aus der Finanzierungstätigkeit (35 - 36)</b>				<b>0,00</b>	<b>0</b>	<b>0,00</b>
<b>SA 5</b>	<b>Saldo (5) Geldfluss aus der voranschlagswirksamen Gebarung (SA 3 + SA 4)</b>				<b>-38.643,71</b>	<b>-203.400</b>	<b>164.756,29</b>

UA 019	Repräsentation	RA2023	VA2023	Differenz	RA2023	VA2023	Differenz
		Ergebnisrechnung			Finanzierungsrechnung		
SA 0 / SA 1	(0) Nettoergebnis (21 - 22) / Saldo (1) Geldfluss aus der operativen Gebarung (31 - 32)	-11.699,36	-10.000	-1.699,36	-11.709,36	-10.000	-1.709,36
SA 00	Nettoergebnis nach Zuweisung und Entnahmen von Haushaltsrücklagen (SA 0 +/- SU 23)	-11.699,36	-10.000	-1.699,36			
SA 2	Saldo (2) Geldfluss aus der investiven Gebarung (33 - 34)				0,00	0	0,00
SA 3	Saldo (3) Nettofinanzierungssaldo (SA 1 + SA 2)				-11.709,36	-10.000	-1.709,36
SA 4	Saldo (4) Geldfluss aus der Finanzierungstätigkeit (35 - 36)				0,00	0	0,00
SA 5	Saldo (5) Geldfluss aus der voranschlagswirksamen Gebarung (SA 3 + SA 4)				-11.709,36	-10.000	-1.709,36
Ansatz 01900 Konto	Repräsentation	RA2023	VA2023	Differenz	RA2023	VA2023	Differenz
		Ergebnisrechnung			Finanzierungsrechnung		
<b>Operative Gebarung</b>							
SU 21 / SU 31	Summe Erträge / Einzahlungen operative Gebarung	0,00	0	0,00	0,00	0	0,00
01900 723000	Amtspauschalien und Repräsentationsausg.	11.699,36	10.000	1.699,36	11.709,36	10.000	1.709,36
SU 22 / SU 32	Summe Aufwendungen / Auszahlungen operative Gebarung	11.699,36	10.000	1.699,36	11.709,36	10.000	1.709,36
SA 0 / SA 1	(0) Nettoergebnis (21 - 22) / Saldo (1) Geldfluss aus der operativen Gebarung (31 - 32)	-11.699,36	-10.000	-1.699,36	-11.709,36	-10.000	-1.709,36
SU 23	Summe Haushaltsrücklagen	0,00	0	0,00			
SA 00	Nettoergebnis nach Zuweisung und Entnahmen von Haushaltsrücklagen (SA 0 +/- SU 23)	-11.699,36	-10.000	-1.699,36			
<b>Investive Gebarung</b>							
SU 33	Summe Einzahlungen investive Gebarung				0,00	0	0,00
SU 34	Summe Auszahlungen investive Gebarung				0,00	0	0,00
SA 2	Saldo (2) Geldfluss aus der investiven Gebarung (33 - 34)				0,00	0	0,00
SA 3	Saldo (3) Nettofinanzierungssaldo (SA 1 + SA 2)				-11.709,36	-10.000	-1.709,36
<b>Finanzierungstätigkeit</b>							
SU 35	Summe Einzahlungen aus der Finanzierungstätigkeit				0,00	0	0,00
SU 36	Summe Auszahlungen aus der Finanzierungstätigkeit				0,00	0	0,00
SA 4	Saldo (4) Geldfluss aus der Finanzierungstätigkeit (35 - 36)				0,00	0	0,00
SA 5	Saldo (5) Geldfluss aus der voranschlagswirksamen Gebarung (SA 3 + SA 4)				-11.709,36	-10.000	-1.709,36

A 02	Hauptverwaltung	RA2023	VA2023	Differenz	RA2023	VA2023	Differenz
		Ergebnisrechnung			Finanzierungsrechnung		
SA 0 / SA 1	(0) Nettoergebnis (21 - 22) / Saldo (1) Geldfluss aus der operativen Gebarung (31 - 32)	-10.261,46	-10.500	238,54	-10.261,46	-10.500	238,54
SA 00	Nettoergebnis nach Zuweisung und Entnahmen von Haushaltsrücklagen (SA 0 +/- SU 23)	-10.261,46	-10.500	238,54			
SA 2	Saldo (2) Geldfluss aus der investiven Gebarung (33 - 34)				0,00	0	0,00
SA 3	Saldo (3) Nettofinanzierungssaldo (SA 1 + SA 2)				-10.261,46	-10.500	238,54
SA 4	Saldo (4) Geldfluss aus der Finanzierungstätigkeit (35 - 36)				0,00	0	0,00
SA 5	Saldo (5) Geldfluss aus der voranschlagswirksamen Gebarung (SA 3 + SA 4)				-10.261,46	-10.500	238,54
UA 021	Statistisches Amt	RA2023	VA2023	Differenz	RA2023	VA2023	Differenz
		Ergebnisrechnung			Finanzierungsrechnung		
SA 0 / SA 1	(0) Nettoergebnis (21 - 22) / Saldo (1) Geldfluss aus der operativen Gebarung (31 - 32)	53,62	100	-46,38	53,62	100	-46,38
SA 00	Nettoergebnis nach Zuweisung und Entnahmen von Haushaltsrücklagen (SA 0 +/- SU 23)	53,62	100	-46,38			
SA 2	Saldo (2) Geldfluss aus der investiven Gebarung (33 - 34)				0,00	0	0,00
SA 3	Saldo (3) Nettofinanzierungssaldo (SA 1 + SA 2)				53,62	100	-46,38
SA 4	Saldo (4) Geldfluss aus der Finanzierungstätigkeit (35 - 36)				0,00	0	0,00
SA 5	Saldo (5) Geldfluss aus der voranschlagswirksamen Gebarung (SA 3 + SA 4)				53,62	100	-46,38

Ansatz 02100 Konto	Statistisches Amt	RA2023	VA2023	Differenz	RA2023	VA2023	Differenz
		Ergebnisrechnung			Finanzierungsrechnung		
<b>Operative Gebarung</b>							
02100 816000	Kostenbeiträge f. sonst. Verw. leistungen	53,62	100	-46,38	53,62	100	-46,38
SU 21 / SU 31	<b>Summe Erträge / Einzahlungen operative Gebarung</b>	<b>53,62</b>	<b>100</b>	<b>-46,38</b>	<b>53,62</b>	<b>100</b>	<b>-46,38</b>
SU 22 / SU 32	<b>Summe Aufwendungen / Auszahlungen operative Gebarung</b>	<b>0,00</b>	<b>0</b>	<b>0,00</b>	<b>0,00</b>	<b>0</b>	<b>0,00</b>
SA 0 / SA 1	(0) Nettoergebnis (21 - 22) / Saldo (1) Geldfluss aus der operativen Gebarung (31 - 32)	53,62	100	-46,38	53,62	100	-46,38
SU 23	Summe Haushaltsrücklagen	0,00	0	0,00			
SA 00	Nettoergebnis nach Zuweisung und Entnahmen von Haushaltsrücklagen (SA 0 +/- SU 23)	53,62	100	-46,38			
<b>Investive Gebarung</b>							
SU 33	Summe Einzahlungen investive Gebarung				0,00	0	0,00
SU 34	Summe Auszahlungen investive Gebarung				0,00	0	0,00
SA 2	Saldo (2) Geldfluss aus der investiven Gebarung (33 - 34)				0,00	0	0,00
SA 3	Saldo (3) Nettofinanzierungssaldo (SA 1 + SA 2)				53,62	100	-46,38
<b>Finanzierungstätigkeit</b>							
SU 35	Summe Einzahlungen aus der Finanzierungstätigkeit				0,00	0	0,00
SU 36	Summe Auszahlungen aus der Finanzierungstätigkeit				0,00	0	0,00
SA 4	Saldo (4) Geldfluss aus der Finanzierungstätigkeit (35 - 36)				0,00	0	0,00
SA 5	Saldo (5) Geldfluss aus der voranschlagswirksamen Gebarung (SA 3 + SA 4)				53,62	100	-46,38
<b>UA 022</b>							
UA 022	Standesamt	RA2023	VA2023	Differenz	RA2023	VA2023	Differenz
		Ergebnisrechnung			Finanzierungsrechnung		
SA 0 / SA 1	(0) Nettoergebnis (21 - 22) / Saldo (1) Geldfluss aus der operativen Gebarung (31 - 32)	-11.800,08	-11.800	-0,08	-11.800,08	-11.800	-0,08
SA 00	Nettoergebnis nach Zuweisung und Entnahmen von Haushaltsrücklagen (SA 0 +/- SU 23)	-11.800,08	-11.800	-0,08			
SA 2	Saldo (2) Geldfluss aus der investiven Gebarung (33 - 34)				0,00	0	0,00
SA 3	Saldo (3) Nettofinanzierungssaldo (SA 1 + SA 2)				-11.800,08	-11.800	-0,08
SA 4	Saldo (4) Geldfluss aus der Finanzierungstätigkeit (35 - 36)				0,00	0	0,00
SA 5	Saldo (5) Geldfluss aus der voranschlagswirksamen Gebarung (SA 3 + SA 4)				-11.800,08	-11.800	-0,08

Ansatz 02200 Konto	Standesamt	RA2023	VA2023	Differenz	RA2023	VA2023	Differenz
		Ergebnisrechnung			Finanzierungsrechnung		
<b>Operative Gebarung</b>							
SU 21 / SU 31	Summe Erträge / Einzahlungen operative Gebarung	0,00	0	0,00	0,00	0	0,00
02200 752000	Beitrag an Standesamtsverband Scheibbs	11.800,08	11.800	0,08	11.800,08	11.800	0,08
SU 22 / SU 32	Summe Aufwendungen / Auszahlungen operative Gebarung	11.800,08	11.800	0,08	11.800,08	11.800	0,08
SA 0 / SA 1	(0) Nettoergebnis (21 - 22) / Saldo (1) Geldfluss aus der operativen Gebarung (31 - 32)	-11.800,08	-11.800	-0,08	-11.800,08	-11.800	-0,08
SU 23	Summe Haushaltsrücklagen	0,00	0	0,00			
SA 00	Nettoergebnis nach Zuweisung und Entnahmen von Haushaltsrücklagen (SA 0 +/- SU 23)	-11.800,08	-11.800	-0,08			
<b>Investive Gebarung</b>							
SU 33	Summe Einzahlungen investive Gebarung				0,00	0	0,00
SU 34	Summe Auszahlungen investive Gebarung				0,00	0	0,00
SA 2	Saldo (2) Geldfluss aus der investiven Gebarung (33 - 34)				0,00	0	0,00
SA 3	Saldo (3) Nettofinanzierungssaldo (SA 1 + SA 2)				-11.800,08	-11.800	-0,08
<b>Finanzierungstätigkeit</b>							
SU 35	Summe Einzahlungen aus der Finanzierungstätigkeit				0,00	0	0,00
SU 36	Summe Auszahlungen aus der Finanzierungstätigkeit				0,00	0	0,00
SA 4	Saldo (4) Geldfluss aus der Finanzierungstätigkeit (35 - 36)				0,00	0	0,00
SA 5	Saldo (5) Geldfluss aus der voranschlagswirksamen Gebarung (SA 3 + SA 4)				-11.800,08	-11.800	-0,08
<b>UA 024</b>							
UA 024	Wahlamt	RA2023	VA2023	Differenz	RA2023	VA2023	Differenz
		Ergebnisrechnung			Finanzierungsrechnung		
SA 0 / SA 1	(0) Nettoergebnis (21 - 22) / Saldo (1) Geldfluss aus der operativen Gebarung (31 - 32)	1.485,00	1.200	285,00	1.485,00	1.200	285,00
SA 00	Nettoergebnis nach Zuweisung und Entnahmen von Haushaltsrücklagen (SA 0 +/- SU 23)	1.485,00	1.200	285,00			
SA 2	Saldo (2) Geldfluss aus der investiven Gebarung (33 - 34)				0,00	0	0,00
SA 3	Saldo (3) Nettofinanzierungssaldo (SA 1 + SA 2)				1.485,00	1.200	285,00
SA 4	Saldo (4) Geldfluss aus der Finanzierungstätigkeit (35 - 36)				0,00	0	0,00
SA 5	Saldo (5) Geldfluss aus der voranschlagswirksamen Gebarung (SA 3 + SA 4)				1.485,00	1.200	285,00

Ansatz 02400 Konto	Wahlamt	RA2023	VA2023	Differenz	RA2023	VA2023	Differenz
		Ergebnisrechnung			Finanzierungsrechnung		
<b>Operative Gebarung</b>							
02400 816000	Kostenbeiträge für Wahlen	1.485,00	1.200	285,00	1.485,00	1.200	285,00
SU 21 / SU 31	<b>Summe Erträge / Einzahlungen operative Gebarung</b>	<b>1.485,00</b>	<b>1.200</b>	<b>285,00</b>	<b>1.485,00</b>	<b>1.200</b>	<b>285,00</b>
SU 22 / SU 32	<b>Summe Aufwendungen / Auszahlungen operative Gebarung</b>	<b>0,00</b>	<b>0</b>	<b>0,00</b>	<b>0,00</b>	<b>0</b>	<b>0,00</b>
SA 0 / SA 1	(0) Nettoergebnis (21 - 22) / Saldo (1) Geldfluss aus der operativen Gebarung (31 - 32)	1.485,00	1.200	285,00	1.485,00	1.200	285,00
SU 23	Summe Haushaltsrücklagen	0,00	0	0,00			
SA 00	Nettoergebnis nach Zuweisung und Entnahmen von Haushaltsrücklagen (SA 0 +/- SU 23)	1.485,00	1.200	285,00			
<b>Investive Gebarung</b>							
SU 33	Summe Einzahlungen investive Gebarung				0,00	0	0,00
SU 34	Summe Auszahlungen investive Gebarung				0,00	0	0,00
SA 2	Saldo (2) Geldfluss aus der investiven Gebarung (33 - 34)				0,00	0	0,00
SA 3	Saldo (3) Nettofinanzierungssaldo (SA 1 + SA 2)				1.485,00	1.200	285,00
<b>Finanzierungstätigkeit</b>							
SU 35	Summe Einzahlungen aus der Finanzierungstätigkeit				0,00	0	0,00
SU 36	Summe Auszahlungen aus der Finanzierungstätigkeit				0,00	0	0,00
SA 4	Saldo (4) Geldfluss aus der Finanzierungstätigkeit (35 - 36)				0,00	0	0,00
SA 5	Saldo (5) Geldfluss aus der voranschlagswirksamen Gebarung (SA 3 + SA 4)				1.485,00	1.200	285,00
<b>A 03 Bauverwaltung</b>							
		RA2023	VA2023	Differenz	RA2023	VA2023	Differenz
		Ergebnisrechnung			Finanzierungsrechnung		
SA 0 / SA 1	(0) Nettoergebnis (21 - 22) / Saldo (1) Geldfluss aus der operativen Gebarung (31 - 32)	-1.870,27	-2.000	129,73	-1.870,27	-2.000	129,73
SA 00	Nettoergebnis nach Zuweisung und Entnahmen von Haushaltsrücklagen (SA 0 +/- SU 23)	-1.870,27	-2.000	129,73			
SA 2	Saldo (2) Geldfluss aus der investiven Gebarung (33 - 34)				0,00	0	0,00
SA 3	Saldo (3) Nettofinanzierungssaldo (SA 1 + SA 2)				-1.870,27	-2.000	129,73
SA 4	Saldo (4) Geldfluss aus der Finanzierungstätigkeit (35 - 36)				0,00	0	0,00
SA 5	Saldo (5) Geldfluss aus der voranschlagswirksamen Gebarung (SA 3 + SA 4)				-1.870,27	-2.000	129,73

UA 031	Amt für Raumordnung und Raumplanung	RA2023	VA2023	Differenz	RA2023	VA2023	Differenz
Ergebnisrechnung				Finanzierungsrechnung			
SA 0 / SA 1	(0) Nettoergebnis (21 - 22) / Saldo (1) Geldfluss aus der operativen Gebarung (31 - 32)	-1.870,27	-2.000	129,73	-1.870,27	-2.000	129,73
SA 00	Nettoergebnis nach Zuweisung und Entnahmen von Haushaltsrücklagen (SA 0 +/- SU 23)	-1.870,27	-2.000	129,73			
SA 2	Saldo (2) Geldfluss aus der investiven Gebarung (33 - 34)				0,00	0	0,00
SA 3	Saldo (3) Nettofinanzierungssaldo (SA 1 + SA 2)				-1.870,27	-2.000	129,73
SA 4	Saldo (4) Geldfluss aus der Finanzierungstätigkeit (35 - 36)				0,00	0	0,00
SA 5	Saldo (5) Geldfluss aus der voranschlagswirksamen Gebarung (SA 3 + SA 4)				-1.870,27	-2.000	129,73
Ansatz 03100	Amt für Raumordnung und Raumplanung	RA2023	VA2023	Differenz	RA2023	VA2023	Differenz
Konto		Ergebnisrechnung			Finanzierungsrechnung		
Operative Gebarung							
03100 828000	Rückersatz von Ausgaben	38,46	0	38,46	38,46	0	38,46
SU 21 / SU 31	Summe Erträge / Einzahlungen operative Gebarung	38,46	0	38,46	38,46	0	38,46
03100 728000	Flächenwidmungsplan Reinsberg, WebGIS	1.908,73	2.000	-91,27	1.908,73	2.000	-91,27
SU 22 / SU 32	Summe Aufwendungen / Auszahlungen operative Gebarung	1.908,73	2.000	-91,27	1.908,73	2.000	-91,27
SA 0 / SA 1	(0) Nettoergebnis (21 - 22) / Saldo (1) Geldfluss aus der operativen Gebarung (31 - 32)	-1.870,27	-2.000	129,73	-1.870,27	-2.000	129,73
SU 23	Summe Haushaltsrücklagen	0,00	0	0,00			
SA 00	Nettoergebnis nach Zuweisung und Entnahmen von Haushaltsrücklagen (SA 0 +/- SU 23)	-1.870,27	-2.000	129,73			
Investive Gebarung							
SU 33	Summe Einzahlungen investive Gebarung				0,00	0	0,00
SU 34	Summe Auszahlungen investive Gebarung				0,00	0	0,00
SA 2	Saldo (2) Geldfluss aus der investiven Gebarung (33 - 34)				0,00	0	0,00
SA 3	Saldo (3) Nettofinanzierungssaldo (SA 1 + SA 2)				-1.870,27	-2.000	129,73
Finanzierungstätigkeit							
SU 35	Summe Einzahlungen aus der Finanzierungstätigkeit				0,00	0	0,00
SU 36	Summe Auszahlungen aus der Finanzierungstätigkeit				0,00	0	0,00
SA 4	Saldo (4) Geldfluss aus der Finanzierungstätigkeit (35 - 36)				0,00	0	0,00
SA 5	Saldo (5) Geldfluss aus der voranschlagswirksamen Gebarung (SA 3 + SA 4)				-1.870,27	-2.000	129,73

A 06	Sonstige Maßnahmen	RA2023	VA2023	Differenz	RA2023	VA2023	Differenz
		Ergebnisrechnung			Finanzierungsrechnung		
SA 0 / SA 1	(0) Nettoergebnis (21 - 22) / Saldo (1) Geldfluss aus der operativen Gebarung (31 - 32)	-13.523,02	-12.900	-623,02	-13.523,02	-12.900	-623,02
SA 00	Nettoergebnis nach Zuweisung und Entnahmen von Haushaltsrücklagen (SA 0 +/- SU 23)	-13.523,02	-12.900	-623,02			
SA 2	Saldo (2) Geldfluss aus der investiven Gebarung (33 - 34)				0,00	0	0,00
SA 3	Saldo (3) Nettofinanzierungssaldo (SA 1 + SA 2)				-13.523,02	-12.900	-623,02
SA 4	Saldo (4) Geldfluss aus der Finanzierungstätigkeit (35 - 36)				0,00	0	0,00
SA 5	Saldo (5) Geldfluss aus der voranschlagswirksamen Gebarung (SA 3 + SA 4)				-13.523,02	-12.900	-623,02
UA 060	Beiträge an Verbände, Vereine oder sonstige Organisationen	RA2023	VA2023	Differenz	RA2023	VA2023	Differenz
		Ergebnisrechnung			Finanzierungsrechnung		
SA 0 / SA 1	(0) Nettoergebnis (21 - 22) / Saldo (1) Geldfluss aus der operativen Gebarung (31 - 32)	-11.272,32	-11.300	27,68	-11.272,32	-11.300	27,68
SA 00	Nettoergebnis nach Zuweisung und Entnahmen von Haushaltsrücklagen (SA 0 +/- SU 23)	-11.272,32	-11.300	27,68			
SA 2	Saldo (2) Geldfluss aus der investiven Gebarung (33 - 34)				0,00	0	0,00
SA 3	Saldo (3) Nettofinanzierungssaldo (SA 1 + SA 2)				-11.272,32	-11.300	27,68
SA 4	Saldo (4) Geldfluss aus der Finanzierungstätigkeit (35 - 36)				0,00	0	0,00
SA 5	Saldo (5) Geldfluss aus der voranschlagswirksamen Gebarung (SA 3 + SA 4)				-11.272,32	-11.300	27,68

Ansatz 06000 Konto	Beiträge an Verbände, Vereine oder sonstige Organisationen	RA2023	VA2023	Differenz	RA2023	VA2023	Differenz
		Ergebnisrechnung			Finanzierungsrechnung		
<b>Operative Gebarung</b>							
SU 21 / SU 31	Summe Erträge / Einzahlungen operative Gebarung	0,00	0	0,00	0,00	0	0,00
06000 726000	Beitrag an Gemeindevertreterverbände	11.272,32	11.300	-27,68	11.272,32	11.300	-27,68
SU 22 / SU 32	Summe Aufwendungen / Auszahlungen operative Gebarung	11.272,32	11.300	-27,68	11.272,32	11.300	-27,68
SA 0 / SA 1	(0) Nettoergebnis (21 - 22) / Saldo (1) Geldfluss aus der operativen Gebarung (31 - 32)	-11.272,32	-11.300	27,68	-11.272,32	-11.300	27,68
SU 23	Summe Haushaltsrücklagen	0,00	0	0,00			
SA 00	Nettoergebnis nach Zuweisung und Entnahmen von Haushaltsrücklagen (SA 0 +/- SU 23)	-11.272,32	-11.300	27,68			
<b>Investive Gebarung</b>							
SU 33	Summe Einzahlungen investive Gebarung				0,00	0	0,00
SU 34	Summe Auszahlungen investive Gebarung				0,00	0	0,00
SA 2	Saldo (2) Geldfluss aus der investiven Gebarung (33 - 34)				0,00	0	0,00
SA 3	Saldo (3) Nettofinanzierungssaldo (SA 1 + SA 2)				-11.272,32	-11.300	27,68
<b>Finanzierungstätigkeit</b>							
SU 35	Summe Einzahlungen aus der Finanzierungstätigkeit				0,00	0	0,00
SU 36	Summe Auszahlungen aus der Finanzierungstätigkeit				0,00	0	0,00
SA 4	Saldo (4) Geldfluss aus der Finanzierungstätigkeit (35 - 36)				0,00	0	0,00
SA 5	Saldo (5) Geldfluss aus der voranschlagswirksamen Gebarung (SA 3 + SA 4)				-11.272,32	-11.300	27,68
<b>UA 061</b>							
UA 061	Sonstige Subventionen	RA2023	VA2023	Differenz	RA2023	VA2023	Differenz
		Ergebnisrechnung			Finanzierungsrechnung		
SA 0 / SA 1	(0) Nettoergebnis (21 - 22) / Saldo (1) Geldfluss aus der operativen Gebarung (31 - 32)	0,00	-400	400,00	0,00	-400	400,00
SA 00	Nettoergebnis nach Zuweisung und Entnahmen von Haushaltsrücklagen (SA 0 +/- SU 23)	0,00	-400	400,00			
SA 2	Saldo (2) Geldfluss aus der investiven Gebarung (33 - 34)				0,00	0	0,00
SA 3	Saldo (3) Nettofinanzierungssaldo (SA 1 + SA 2)				0,00	-400	400,00
SA 4	Saldo (4) Geldfluss aus der Finanzierungstätigkeit (35 - 36)				0,00	0	0,00
SA 5	Saldo (5) Geldfluss aus der voranschlagswirksamen Gebarung (SA 3 + SA 4)				0,00	-400	400,00

Ansatz 06100 Konto	Sonstige Subventionen	RA2023	VA2023	Differenz	RA2023	VA2023	Differenz
		Ergebnisrechnung			Finanzierungsrechnung		
<b>Operative Gebarung</b>							
SU 21 / SU 31	Summe Erträge / Einzahlungen operative Gebarung	0,00	0	0,00	0,00	0	0,00
06100 757000	Gemeindebeitrag an Senioren und Andere	0,00	400	-400,00	0,00	400	-400,00
SU 22 / SU 32	Summe Aufwendungen / Auszahlungen operative Gebarung	0,00	400	-400,00	0,00	400	-400,00
SA 0 / SA 1	(0) Nettoergebnis (21 - 22) / Saldo (1) Geldfluss aus der operativen Gebarung (31 - 32)	0,00	-400	400,00	0,00	-400	400,00
SU 23	Summe Haushaltsrücklagen	0,00	0	0,00			
SA 00	Nettoergebnis nach Zuweisung und Entnahmen von Haushaltsrücklagen (SA 0 +/- SU 23)	0,00	-400	400,00			
<b>Investive Gebarung</b>							
SU 33	Summe Einzahlungen investive Gebarung				0,00	0	0,00
SU 34	Summe Auszahlungen investive Gebarung				0,00	0	0,00
SA 2	Saldo (2) Geldfluss aus der investiven Gebarung (33 - 34)				0,00	0	0,00
SA 3	Saldo (3) Nettofinanzierungssaldo (SA 1 + SA 2)				0,00	-400	400,00
<b>Finanzierungstätigkeit</b>							
SU 35	Summe Einzahlungen aus der Finanzierungstätigkeit				0,00	0	0,00
SU 36	Summe Auszahlungen aus der Finanzierungstätigkeit				0,00	0	0,00
SA 4	Saldo (4) Geldfluss aus der Finanzierungstätigkeit (35 - 36)				0,00	0	0,00
SA 5	Saldo (5) Geldfluss aus der voranschlagswirksamen Gebarung (SA 3 + SA 4)				0,00	-400	400,00
<b>UA 062</b>							
UA 062	Ehrungen und Auszeichnungen	RA2023	VA2023	Differenz	RA2023	VA2023	Differenz
		Ergebnisrechnung			Finanzierungsrechnung		
SA 0 / SA 1	(0) Nettoergebnis (21 - 22) / Saldo (1) Geldfluss aus der operativen Gebarung (31 - 32)	-2.250,70	-1.200	-1.050,70	-2.250,70	-1.200	-1.050,70
SA 00	Nettoergebnis nach Zuweisung und Entnahmen von Haushaltsrücklagen (SA 0 +/- SU 23)	-2.250,70	-1.200	-1.050,70			
SA 2	Saldo (2) Geldfluss aus der investiven Gebarung (33 - 34)				0,00	0	0,00
SA 3	Saldo (3) Nettofinanzierungssaldo (SA 1 + SA 2)				-2.250,70	-1.200	-1.050,70
SA 4	Saldo (4) Geldfluss aus der Finanzierungstätigkeit (35 - 36)				0,00	0	0,00
SA 5	Saldo (5) Geldfluss aus der voranschlagswirksamen Gebarung (SA 3 + SA 4)				-2.250,70	-1.200	-1.050,70

Ansatz 06200 Konto	Ehrungen und Auszeichnungen	RA2023	VA2023	Differenz	RA2023	VA2023	Differenz
		Ergebnisrechnung			Finanzierungsrechnung		
<b>Operative Gebarung</b>							
SU 21 / SU 31	Summe Erträge / Einzahlungen operative Gebarung	0,00	0	0,00	0,00	0	0,00
06200 728000	Ehrungen, Auszeichnungen, Gratulationen	2.250,70	1.200	1.050,70	2.250,70	1.200	1.050,70
SU 22 / SU 32	Summe Aufwendungen / Auszahlungen operative Gebarung	2.250,70	1.200	1.050,70	2.250,70	1.200	1.050,70
SA 0 / SA 1	(0) Nettoergebnis (21 - 22) / Saldo (1) Geldfluss aus der operativen Gebarung (31 - 32)	-2.250,70	-1.200	-1.050,70	-2.250,70	-1.200	-1.050,70
SU 23	Summe Haushaltsrücklagen	0,00	0	0,00			
SA 00	Nettoergebnis nach Zuweisung und Entnahmen von Haushaltsrücklagen (SA 0 +/- SU 23)	-2.250,70	-1.200	-1.050,70			
<b>Investive Gebarung</b>							
SU 33	Summe Einzahlungen investive Gebarung				0,00	0	0,00
SU 34	Summe Auszahlungen investive Gebarung				0,00	0	0,00
SA 2	Saldo (2) Geldfluss aus der investiven Gebarung (33 - 34)				0,00	0	0,00
SA 3	Saldo (3) Nettofinanzierungssaldo (SA 1 + SA 2)				-2.250,70	-1.200	-1.050,70
<b>Finanzierungstätigkeit</b>							
SU 35	Summe Einzahlungen aus der Finanzierungstätigkeit				0,00	0	0,00
SU 36	Summe Auszahlungen aus der Finanzierungstätigkeit				0,00	0	0,00
SA 4	Saldo (4) Geldfluss aus der Finanzierungstätigkeit (35 - 36)				0,00	0	0,00
SA 5	Saldo (5) Geldfluss aus der voranschlagswirksamen Gebarung (SA 3 + SA 4)				-2.250,70	-1.200	-1.050,70
<b>A 09</b>							
A 09	Personalbetreuung	RA2023	VA2023	Differenz	RA2023	VA2023	Differenz
		Ergebnisrechnung			Finanzierungsrechnung		
SA 0 / SA 1	(0) Nettoergebnis (21 - 22) / Saldo (1) Geldfluss aus der operativen Gebarung (31 - 32)	-538,00	-2.000	1.462,00	-538,00	-2.000	1.462,00
SA 00	Nettoergebnis nach Zuweisung und Entnahmen von Haushaltsrücklagen (SA 0 +/- SU 23)	-538,00	-2.000	1.462,00			
SA 2	Saldo (2) Geldfluss aus der investiven Gebarung (33 - 34)				0,00	0	0,00
SA 3	Saldo (3) Nettofinanzierungssaldo (SA 1 + SA 2)				-538,00	-2.000	1.462,00
SA 4	Saldo (4) Geldfluss aus der Finanzierungstätigkeit (35 - 36)				0,00	0	0,00
SA 5	Saldo (5) Geldfluss aus der voranschlagswirksamen Gebarung (SA 3 + SA 4)				-538,00	-2.000	1.462,00

UA 091	Personalausbildung und Personalfortbildung	RA2023	VA2023	Differenz	RA2023	VA2023	Differenz
		Ergebnisrechnung			Finanzierungsrechnung		
SA 0 / SA 1	(0) Nettoergebnis (21 - 22) / Saldo (1) Geldfluss aus der operativen Gebarung (31 - 32)	-538,00	-2.000	1.462,00	-538,00	-2.000	1.462,00
SA 00	Nettoergebnis nach Zuweisung und Entnahmen von Haushaltsrücklagen (SA 0 +/- SU 23)	-538,00	-2.000	1.462,00			
SA 2	Saldo (2) Geldfluss aus der investiven Gebarung (33 - 34)				0,00	0	0,00
SA 3	Saldo (3) Nettofinanzierungssaldo (SA 1 + SA 2)				-538,00	-2.000	1.462,00
SA 4	Saldo (4) Geldfluss aus der Finanzierungstätigkeit (35 - 36)				0,00	0	0,00
SA 5	Saldo (5) Geldfluss aus der voranschlagswirksamen Gebarung (SA 3 + SA 4)				-538,00	-2.000	1.462,00
Ansatz 09100	Personalausbildung und Personalfortbildung	RA2023	VA2023	Differenz	RA2023	VA2023	Differenz
Konto		Ergebnisrechnung			Finanzierungsrechnung		
<b>Operative Gebarung</b>							
SU 21 / SU 31	Summe Erträge / Einzahlungen operative Gebarung	0,00	0	0,00	0,00	0	0,00
09100 728000	Personalausbildung u. Personal fortbildung	538,00	2.000	-1.462,00	538,00	2.000	-1.462,00
SU 22 / SU 32	Summe Aufwendungen / Auszahlungen operative Gebarung	538,00	2.000	-1.462,00	538,00	2.000	-1.462,00
SA 0 / SA 1	(0) Nettoergebnis (21 - 22) / Saldo (1) Geldfluss aus der operativen Gebarung (31 - 32)	-538,00	-2.000	1.462,00	-538,00	-2.000	1.462,00
SU 23	Summe Haushaltsrücklagen	0,00	0	0,00			
SA 00	Nettoergebnis nach Zuweisung und Entnahmen von Haushaltsrücklagen (SA 0 +/- SU 23)	-538,00	-2.000	1.462,00			
<b>Investive Gebarung</b>							
SU 33	Summe Einzahlungen investive Gebarung				0,00	0	0,00
SU 34	Summe Auszahlungen investive Gebarung				0,00	0	0,00
SA 2	Saldo (2) Geldfluss aus der investiven Gebarung (33 - 34)				0,00	0	0,00
SA 3	Saldo (3) Nettofinanzierungssaldo (SA 1 + SA 2)				-538,00	-2.000	1.462,00
<b>Finanzierungstätigkeit</b>							
SU 35	Summe Einzahlungen aus der Finanzierungstätigkeit				0,00	0	0,00
SU 36	Summe Auszahlungen aus der Finanzierungstätigkeit				0,00	0	0,00
SA 4	Saldo (4) Geldfluss aus der Finanzierungstätigkeit (35 - 36)				0,00	0	0,00
SA 5	Saldo (5) Geldfluss aus der voranschlagswirksamen Gebarung (SA 3 + SA 4)				-538,00	-2.000	1.462,00



## Detailnachweis der Konten

Einzelplan 1	Öffentliche Ordnung und Sicherheit (Länder und Gemeinden)	RA2023	VA2023	Differenz	RA2023	VA2023	Differenz
		Ergebnisrechnung			Finanzierungsrechnung		
SA 0 / SA 1	(0) Nettoergebnis (21 - 22) / Saldo (1) Geldfluss aus der operativen Gebarung (31 - 32)	-11.941,65	-11.900	-41,65	13.932,20	13.900	32,20
SA 00	Nettoergebnis nach Zuweisung und Entnahmen von Haushaltsrücklagen (SA 0 +/- SU 23)	-11.941,65	9.500	-21.441,65			
SA 2	Saldo (2) Geldfluss aus der investiven Gebarung (33 - 34)				0,00	-45.800	45.800,00
SA 3	Saldo (3) Nettofinanzierungssaldo (SA 1 + SA 2)				13.932,20	-31.900	45.832,20
SA 4	Saldo (4) Geldfluss aus der Finanzierungstätigkeit (35 - 36)				-7.420,40	-7.400	-20,40
SA 5	Saldo (5) Geldfluss aus der voranschlagswirksamen Gebarung (SA 3 + SA 4)				6.511,80	-39.300	45.811,80
<b>A 12</b>	<b>Sicherheitspolizei</b>	<b>RA2023</b>	<b>VA2023</b>	<b>Differenz</b>	<b>RA2023</b>	<b>VA2023</b>	<b>Differenz</b>
		Ergebnisrechnung			Finanzierungsrechnung		
SA 0 / SA 1	(0) Nettoergebnis (21 - 22) / Saldo (1) Geldfluss aus der operativen Gebarung (31 - 32)	4.050,00	2.900	1.150,00	4.050,00	2.900	1.150,00
SA 00	Nettoergebnis nach Zuweisung und Entnahmen von Haushaltsrücklagen (SA 0 +/- SU 23)	4.050,00	2.900	1.150,00			
SA 2	Saldo (2) Geldfluss aus der investiven Gebarung (33 - 34)				0,00	0	0,00
SA 3	Saldo (3) Nettofinanzierungssaldo (SA 1 + SA 2)				4.050,00	2.900	1.150,00
SA 4	Saldo (4) Geldfluss aus der Finanzierungstätigkeit (35 - 36)				0,00	0	0,00
SA 5	Saldo (5) Geldfluss aus der voranschlagswirksamen Gebarung (SA 3 + SA 4)				4.050,00	2.900	1.150,00
<b>UA 129</b>	<b>Sonstige Einrichtungen und Maßnahmen</b>	<b>RA2023</b>	<b>VA2023</b>	<b>Differenz</b>	<b>RA2023</b>	<b>VA2023</b>	<b>Differenz</b>
		Ergebnisrechnung			Finanzierungsrechnung		
SA 0 / SA 1	(0) Nettoergebnis (21 - 22) / Saldo (1) Geldfluss aus der operativen Gebarung (31 - 32)	4.050,00	2.900	1.150,00	4.050,00	2.900	1.150,00
SA 00	Nettoergebnis nach Zuweisung und Entnahmen von Haushaltsrücklagen (SA 0 +/- SU 23)	4.050,00	2.900	1.150,00			
SA 2	Saldo (2) Geldfluss aus der investiven Gebarung (33 - 34)				0,00	0	0,00
SA 3	Saldo (3) Nettofinanzierungssaldo (SA 1 + SA 2)				4.050,00	2.900	1.150,00
SA 4	Saldo (4) Geldfluss aus der Finanzierungstätigkeit (35 - 36)				0,00	0	0,00
SA 5	Saldo (5) Geldfluss aus der voranschlagswirksamen Gebarung (SA 3 + SA 4)				4.050,00	2.900	1.150,00

Ansatz 12900 Konto	Sonstige Einrichtungen und Maßnahmen	RA2023	VA2023	Differenz	RA2023	VA2023	Differenz
		Ergebnisrechnung			Finanzierungsrechnung		
<b>Operative Gebarung</b>							
12900 868000	Ortspolizeistrafen und Bußen	4.050,00	2.900	1.150,00	4.050,00	2.900	1.150,00
SU 21 / SU 31	<b>Summe Erträge / Einzahlungen operative Gebarung</b>	<b>4.050,00</b>	<b>2.900</b>	<b>1.150,00</b>	<b>4.050,00</b>	<b>2.900</b>	<b>1.150,00</b>
SU 22 / SU 32	<b>Summe Aufwendungen / Auszahlungen operative Gebarung</b>	<b>0,00</b>	<b>0</b>	<b>0,00</b>	<b>0,00</b>	<b>0</b>	<b>0,00</b>
SA 0 / SA 1	<b>(0) Nettoergebnis (21 - 22) / Saldo (1) Geldfluss aus der operativen Gebarung (31 - 32)</b>	<b>4.050,00</b>	<b>2.900</b>	<b>1.150,00</b>	<b>4.050,00</b>	<b>2.900</b>	<b>1.150,00</b>
SU 23	<b>Summe Haushaltsrücklagen</b>	<b>0,00</b>	<b>0</b>	<b>0,00</b>			
SA 00	<b>Nettoergebnis nach Zuweisung und Entnahmen von Haushaltsrücklagen (SA 0 +/- SU 23)</b>	<b>4.050,00</b>	<b>2.900</b>	<b>1.150,00</b>			
<b>Investive Gebarung</b>							
SU 33	<b>Summe Einzahlungen investive Gebarung</b>				<b>0,00</b>	<b>0</b>	<b>0,00</b>
SU 34	<b>Summe Auszahlungen investive Gebarung</b>				<b>0,00</b>	<b>0</b>	<b>0,00</b>
SA 2	<b>Saldo (2) Geldfluss aus der investiven Gebarung (33 - 34)</b>				<b>0,00</b>	<b>0</b>	<b>0,00</b>
SA 3	<b>Saldo (3) Nettofinanzierungssaldo (SA 1 + SA 2)</b>				<b>4.050,00</b>	<b>2.900</b>	<b>1.150,00</b>
<b>Finanzierungstätigkeit</b>							
SU 35	<b>Summe Einzahlungen aus der Finanzierungstätigkeit</b>				<b>0,00</b>	<b>0</b>	<b>0,00</b>
SU 36	<b>Summe Auszahlungen aus der Finanzierungstätigkeit</b>				<b>0,00</b>	<b>0</b>	<b>0,00</b>
SA 4	<b>Saldo (4) Geldfluss aus der Finanzierungstätigkeit (35 - 36)</b>				<b>0,00</b>	<b>0</b>	<b>0,00</b>
SA 5	<b>Saldo (5) Geldfluss aus der voranschlagswirksamen Gebarung (SA 3 + SA 4)</b>				<b>4.050,00</b>	<b>2.900</b>	<b>1.150,00</b>
<b>A 13</b>	<b>Sonderpolizei</b>	<b>RA2023</b>	<b>VA2023</b>	<b>Differenz</b>	<b>RA2023</b>	<b>VA2023</b>	<b>Differenz</b>
		<b>Ergebnisrechnung</b>			<b>Finanzierungsrechnung</b>		
SA 0 / SA 1	<b>(0) Nettoergebnis (21 - 22) / Saldo (1) Geldfluss aus der operativen Gebarung (31 - 32)</b>	<b>-1.235,54</b>	<b>-1.500</b>	<b>264,46</b>	<b>-1.235,54</b>	<b>-1.500</b>	<b>264,46</b>
SA 00	<b>Nettoergebnis nach Zuweisung und Entnahmen von Haushaltsrücklagen (SA 0 +/- SU 23)</b>	<b>-1.235,54</b>	<b>-1.500</b>	<b>264,46</b>			
SA 2	<b>Saldo (2) Geldfluss aus der investiven Gebarung (33 - 34)</b>				<b>0,00</b>	<b>0</b>	<b>0,00</b>
SA 3	<b>Saldo (3) Nettofinanzierungssaldo (SA 1 + SA 2)</b>				<b>-1.235,54</b>	<b>-1.500</b>	<b>264,46</b>
SA 4	<b>Saldo (4) Geldfluss aus der Finanzierungstätigkeit (35 - 36)</b>				<b>0,00</b>	<b>0</b>	<b>0,00</b>
SA 5	<b>Saldo (5) Geldfluss aus der voranschlagswirksamen Gebarung (SA 3 + SA 4)</b>				<b>-1.235,54</b>	<b>-1.500</b>	<b>264,46</b>

UA 131	Bau- und Feuerpolizei	RA2023	VA2023	Differenz	RA2023	VA2023	Differenz
				Ergebnisrechnung		Finanzierungsrechnung	
SA 0 / SA 1	(0) Nettoergebnis (21 - 22) / Saldo (1) Geldfluss aus der operativen Gebarung (31 - 32)	-1.015,64	-1.000	-15,64	-1.015,64	-1.000	-15,64
SA 00	Nettoergebnis nach Zuweisung und Entnahmen von Haushaltsrücklagen (SA 0 +/- SU 23)	-1.015,64	-1.000	-15,64			
SA 2	Saldo (2) Geldfluss aus der investiven Gebarung (33 - 34)				0,00	0	0,00
SA 3	Saldo (3) Nettofinanzierungssaldo (SA 1 + SA 2)				-1.015,64	-1.000	-15,64
SA 4	Saldo (4) Geldfluss aus der Finanzierungstätigkeit (35 - 36)				0,00	0	0,00
SA 5	Saldo (5) Geldfluss aus der voranschlagswirksamen Gebarung (SA 3 + SA 4)				-1.015,64	-1.000	-15,64
Ansatz 13100 Konto	Bau- und Feuerpolizei	RA2023	VA2023	Differenz	RA2023	VA2023	Differenz
				Ergebnisrechnung		Finanzierungsrechnung	
Operative Gebarung							
13100 816000	Ersatz der Sachverständigenhonorare	537,71	2.500	-1.962,29	537,71	2.500	-1.962,29
SU 21 / SU 31	Summe Erträge / Einzahlungen operative Gebarung	537,71	2.500	-1.962,29	537,71	2.500	-1.962,29
13100 640000	Rechts- und Beratungsaufwand	1.553,35	3.500	-1.946,65	1.553,35	3.500	-1.946,65
SU 22 / SU 32	Summe Aufwendungen / Auszahlungen operative Gebarung	1.553,35	3.500	-1.946,65	1.553,35	3.500	-1.946,65
SA 0 / SA 1	(0) Nettoergebnis (21 - 22) / Saldo (1) Geldfluss aus der operativen Gebarung (31 - 32)	-1.015,64	-1.000	-15,64	-1.015,64	-1.000	-15,64
SU 23	Summe Haushaltsrücklagen	0,00	0	0,00			
SA 00	Nettoergebnis nach Zuweisung und Entnahmen von Haushaltsrücklagen (SA 0 +/- SU 23)	-1.015,64	-1.000	-15,64			
Investive Gebarung							
SU 33	Summe Einzahlungen investive Gebarung				0,00	0	0,00
SU 34	Summe Auszahlungen investive Gebarung				0,00	0	0,00
SA 2	Saldo (2) Geldfluss aus der investiven Gebarung (33 - 34)				0,00	0	0,00
SA 3	Saldo (3) Nettofinanzierungssaldo (SA 1 + SA 2)				-1.015,64	-1.000	-15,64
Finanzierungstätigkeit							
SU 35	Summe Einzahlungen aus der Finanzierungstätigkeit				0,00	0	0,00
SU 36	Summe Auszahlungen aus der Finanzierungstätigkeit				0,00	0	0,00
SA 4	Saldo (4) Geldfluss aus der Finanzierungstätigkeit (35 - 36)				0,00	0	0,00
SA 5	Saldo (5) Geldfluss aus der voranschlagswirksamen Gebarung (SA 3 + SA 4)				-1.015,64	-1.000	-15,64

UA 133	Veterinärpolizei	RA2023	VA2023	Differenz	RA2023	VA2023	Differenz
		<b>Ergebnisrechnung</b>			<b>Finanzierungsrechnung</b>		
SA 0 / SA 1	(0) Nettoergebnis (21 - 22) / Saldo (1) Geldfluss aus der operativen Gebarung (31 - 32)	-219,90	-500	280,10	-219,90	-500	280,10
SA 00	Nettoergebnis nach Zuweisung und Entnahmen von Haushaltsrücklagen (SA 0 +/- SU 23)	-219,90	-500	280,10			
SA 2	Saldo (2) Geldfluss aus der investiven Gebarung (33 - 34)				0,00	0	0,00
SA 3	Saldo (3) Nettofinanzierungssaldo (SA 1 + SA 2)				-219,90	-500	280,10
SA 4	Saldo (4) Geldfluss aus der Finanzierungstätigkeit (35 - 36)				0,00	0	0,00
SA 5	Saldo (5) Geldfluss aus der voranschlagswirksamen Gebarung (SA 3 + SA 4)				-219,90	-500	280,10
<b>Ansatz 13300 Konto</b>	<b>Veterinärpolizei</b>	<b>RA2023</b>	<b>VA2023</b>	<b>Differenz</b>	<b>RA2023</b>	<b>VA2023</b>	<b>Differenz</b>
		<b>Ergebnisrechnung</b>			<b>Finanzierungsrechnung</b>		
<b>Operative Gebarung</b>							
13300 808000	Erlöse für Hundemarken	0,50	0	0,50	0,50	0	0,50
SU 21 / SU 31	Summe Erträge / Einzahlungen operative Gebarung	0,50	0	0,50	0,50	0	0,50
13300 729000	Sonstige Ausgaben Tierseuchena bwehr	220,40	500	-279,60	220,40	500	-279,60
SU 22 / SU 32	Summe Aufwendungen / Auszahlungen operative Gebarung	220,40	500	-279,60	220,40	500	-279,60
SA 0 / SA 1	(0) Nettoergebnis (21 - 22) / Saldo (1) Geldfluss aus der operativen Gebarung (31 - 32)	-219,90	-500	280,10	-219,90	-500	280,10
SU 23	Summe Haushaltsrücklagen	0,00	0	0,00			
SA 00	Nettoergebnis nach Zuweisung und Entnahmen von Haushaltsrücklagen (SA 0 +/- SU 23)	-219,90	-500	280,10			
<b>Investive Gebarung</b>							
SU 33	Summe Einzahlungen investive Gebarung				0,00	0	0,00
SU 34	Summe Auszahlungen investive Gebarung				0,00	0	0,00
SA 2	Saldo (2) Geldfluss aus der investiven Gebarung (33 - 34)				0,00	0	0,00
SA 3	Saldo (3) Nettofinanzierungssaldo (SA 1 + SA 2)				-219,90	-500	280,10
<b>Finanzierungstätigkeit</b>							
SU 35	Summe Einzahlungen aus der Finanzierungstätigkeit				0,00	0	0,00
SU 36	Summe Auszahlungen aus der Finanzierungstätigkeit				0,00	0	0,00
SA 4	Saldo (4) Geldfluss aus der Finanzierungstätigkeit (35 - 36)				0,00	0	0,00
SA 5	Saldo (5) Geldfluss aus der voranschlagswirksamen Gebarung (SA 3 + SA 4)				-219,90	-500	280,10

A 16		Feuerwehrwesen	RA2023	VA2023	Differenz	RA2023	VA2023	Differenz
			Ergebnisrechnung			Finanzierungsrechnung		
SA 0 / SA 1	(0) Nettoergebnis (21 - 22) / Saldo (1) Geldfluss aus der operativen Gebarung (31 - 32)		-14.531,41	-13.100	-1.431,41	11.342,44	12.700	-1.357,56
SA 00	Nettoergebnis nach Zuweisung und Entnahmen von Haushaltsrücklagen (SA 0 +/- SU 23)		-14.531,41	8.300	-22.831,41			
SA 2	Saldo (2) Geldfluss aus der investiven Gebarung (33 - 34)					0,00	-45.800	45.800,00
SA 3	Saldo (3) Nettofinanzierungssaldo (SA 1 + SA 2)					11.342,44	-33.100	44.442,44
SA 4	Saldo (4) Geldfluss aus der Finanzierungstätigkeit (35 - 36)					-7.420,40	-7.400	-20,40
SA 5	Saldo (5) Geldfluss aus der voranschlagswirksamen Gebarung (SA 3 + SA 4)					3.922,04	-40.500	44.422,04
UA 163		Freiwillige Feuerwehren	RA2023	VA2023	Differenz	RA2023	VA2023	Differenz
			Ergebnisrechnung			Finanzierungsrechnung		
SA 0 / SA 1	(0) Nettoergebnis (21 - 22) / Saldo (1) Geldfluss aus der operativen Gebarung (31 - 32)		-14.531,41	-13.100	-1.431,41	11.342,44	12.700	-1.357,56
SA 00	Nettoergebnis nach Zuweisung und Entnahmen von Haushaltsrücklagen (SA 0 +/- SU 23)		-14.531,41	8.300	-22.831,41			
SA 2	Saldo (2) Geldfluss aus der investiven Gebarung (33 - 34)					0,00	-45.800	45.800,00
SA 3	Saldo (3) Nettofinanzierungssaldo (SA 1 + SA 2)					11.342,44	-33.100	44.442,44
SA 4	Saldo (4) Geldfluss aus der Finanzierungstätigkeit (35 - 36)					-7.420,40	-7.400	-20,40
SA 5	Saldo (5) Geldfluss aus der voranschlagswirksamen Gebarung (SA 3 + SA 4)					3.922,04	-40.500	44.422,04
Ansatz 16300 Konto		Freiwillige Feuerwehren	RA2023	VA2023	Differenz	RA2023	VA2023	Differenz
			Ergebnisrechnung			Finanzierungsrechnung		
Operative Gebarung								
16300 813000	Erträge aus der Auflösung von Investitionszuschüssen (Kapitaltransfers)		9.674,99	9.700	-25,01			
16300 828000	Feuerwehr Rückersätze Heizung		609,53	1.000	-390,47	609,53	1.000	-390,47
16300 861000	Transfers von Ländern, Landesfonds und Landeskammern		2.996,15	3.000	-3,85	2.996,15	3.000	-3,85
16300 871000	Kapitaltransfers aus Gemeinde- Bedarfszuweisungsmittel		24.400,00	24.400	0,00	24.400,00	24.400	0,00
<b>SU 21 / SU 31</b>	<b>Summe Erträge / Einzahlungen operative Gebarung</b>		<b>37.680,67</b>	<b>38.100</b>	<b>-419,33</b>	<b>28.005,68</b>	<b>28.400</b>	<b>-394,32</b>
16300 400000	Ankauf Ausrüstung Atemschutz und Diverses		0,00	200	-200,00	0,00	200	-200,00
16300 451000	Beheizung FF Haus		870,10	1.600	-729,90	870,10	1.600	-729,90
16300 614000	Instandhaltung FF Haus		1.639,64	800	839,64	1.639,64	800	839,64
16300 650000	Zinsen für Finanzschulden in Euro		4.937,66	4.600	337,66	4.937,66	4.600	337,66
16300 670000	Versicherungen		975,47	1.000	-24,53	975,47	1.000	-24,53
16300 680300	Planmäßige Abschreibung		12.004,40	12.000	4,40			
16300 680600	Planmäßige Abschreibung		23.198,06	23.200	-1,94			
16300 680700	Planmäßige Abschreibung		346,38	300	46,38			
16300 754000	Gemeindesubvention an Freiw. Feuerwehr		8.240,37	7.500	740,37	8.240,37	7.500	740,37
<b>SU 22 / SU 32</b>	<b>Summe Aufwendungen / Auszahlungen operative Gebarung</b>		<b>52.212,08</b>	<b>51.200</b>	<b>1.012,08</b>	<b>16.663,24</b>	<b>15.700</b>	<b>963,24</b>

Ansatz 16300 Konto	Freiwillige Feuerwehren	RA2023	VA2023	Differenz	RA2023	VA2023	Differenz
		Ergebnisrechnung			Finanzierungsrechnung		
SA 0 / SA 1	(0) Nettoergebnis (21 - 22) / Saldo (1) Geldfluss aus der operativen Gebarung (31 - 32)	-14.531,41	-13.100	-1.431,41	11.342,44	12.700	-1.357,56
16300 894001	Entnahme von zweckgebundenen Haushaltsrücklagen	0,00	21.400	-21.400,00			
SU 23	Summe Haushaltsrücklagen	0,00	21.400	-21.400,00			
SA 00	Nettoergebnis nach Zuweisung und Entnahmen von Haushaltsrücklagen (SA 0 +/- SU 23)	-14.531,41	8.300	-22.831,41			
<b>Investive Gebarung</b>							
16300 300000	Kapitaltransfers von Bund, Bundesfonds und Bundeskammern				0,00	10.000	-10.000,00
16300 301000	Kapitaltransfers von Ländern, Landesfonds und Landeskammern				0,00	7.000	-7.000,00
16300 303200	Kapitaltransfers von sonstigen Trägern des öffentlichen Rechts und Sozialversicherungsträgern				0,00	31.300	-31.300,00
SU 33	Summe Einzahlungen investive Gebarung				0,00	48.300	-48.300,00
16300 062000	Im Bau befindliche technische Anlagen/Fahrzeuge/Maschinen				0,00	94.100	-94.100,00
SU 34	Summe Auszahlungen investive Gebarung				0,00	94.100	-94.100,00
SA 2	Saldo (2) Geldfluss aus der investiven Gebarung (33 - 34)				0,00	-45.800	45.800,00
SA 3	Saldo (3) Nettofinanzierungssaldo (SA 1 + SA 2)				11.342,44	-33.100	44.442,44
<b>Finanzierungstätigkeit</b>							
SU 35	Summe Einzahlungen aus der Finanzierungstätigkeit				0,00	0	0,00
16300 346100	Investitionsdarlehen von Unternehmen (ohne Finanzunternehmen) und anderen				7.420,40	7.400	20,40
SU 36	Summe Auszahlungen aus der Finanzierungstätigkeit				7.420,40	7.400	20,40
SA 4	Saldo (4) Geldfluss aus der Finanzierungstätigkeit (35 - 36)				-7.420,40	-7.400	-20,40
SA 5	Saldo (5) Geldfluss aus der voranschlagswirksamen Gebarung (SA 3 + SA 4)				3.922,04	-40.500	44.422,04
<b>A 18 Landesverteidigung</b>							
		RA2023	VA2023	Differenz	RA2023	VA2023	Differenz
		Ergebnisrechnung			Finanzierungsrechnung		
SA 0 / SA 1	(0) Nettoergebnis (21 - 22) / Saldo (1) Geldfluss aus der operativen Gebarung (31 - 32)	-224,70	-200	-24,70	-224,70	-200	-24,70
SA 00	Nettoergebnis nach Zuweisung und Entnahmen von Haushaltsrücklagen (SA 0 +/- SU 23)	-224,70	-200	-24,70			
SA 2	Saldo (2) Geldfluss aus der investiven Gebarung (33 - 34)				0,00	0	0,00
SA 3	Saldo (3) Nettofinanzierungssaldo (SA 1 + SA 2)				-224,70	-200	-24,70
SA 4	Saldo (4) Geldfluss aus der Finanzierungstätigkeit (35 - 36)				0,00	0	0,00
SA 5	Saldo (5) Geldfluss aus der voranschlagswirksamen Gebarung (SA 3 + SA 4)				-224,70	-200	-24,70

UA 180	Zivilschutz	RA2023	VA2023	Differenz	RA2023	VA2023	Differenz
		<b>Ergebnisrechnung</b>			<b>Finanzierungsrechnung</b>		
SA 0 / SA 1	(0) Nettoergebnis (21 - 22) / Saldo (1) Geldfluss aus der operativen Gebarung (31 - 32)	-224,70	-200	-24,70	-224,70	-200	-24,70
SA 00	Nettoergebnis nach Zuweisung und Entnahmen von Haushaltsrücklagen (SA 0 +/- SU 23)	-224,70	-200	-24,70			
SA 2	Saldo (2) Geldfluss aus der investiven Gebarung (33 - 34)				0,00	0	0,00
SA 3	Saldo (3) Nettofinanzierungssaldo (SA 1 + SA 2)				-224,70	-200	-24,70
SA 4	Saldo (4) Geldfluss aus der Finanzierungstätigkeit (35 - 36)				0,00	0	0,00
SA 5	Saldo (5) Geldfluss aus der voranschlagswirksamen Gebarung (SA 3 + SA 4)				-224,70	-200	-24,70
<b>Ansatz 18000 Konto</b>	<b>Zivilschutz</b>	<b>RA2023</b>	<b>VA2023</b>	<b>Differenz</b>	<b>RA2023</b>	<b>VA2023</b>	<b>Differenz</b>
		<b>Ergebnisrechnung</b>			<b>Finanzierungsrechnung</b>		
<b>Operative Gebarung</b>							
SU 21 / SU 31	Summe Erträge / Einzahlungen operative Gebarung	0,00	0	0,00	0,00	0	0,00
18000 726000	Mitgliedsbeitrag an Zivilschutzverband	224,70	200	24,70	224,70	200	24,70
SU 22 / SU 32	Summe Aufwendungen / Auszahlungen operative Gebarung	224,70	200	24,70	224,70	200	24,70
SA 0 / SA 1	(0) Nettoergebnis (21 - 22) / Saldo (1) Geldfluss aus der operativen Gebarung (31 - 32)	-224,70	-200	-24,70	-224,70	-200	-24,70
SU 23	Summe Haushaltsrücklagen	0,00	0	0,00			
SA 00	Nettoergebnis nach Zuweisung und Entnahmen von Haushaltsrücklagen (SA 0 +/- SU 23)	-224,70	-200	-24,70			
<b>Investive Gebarung</b>							
SU 33	Summe Einzahlungen investive Gebarung				0,00	0	0,00
SU 34	Summe Auszahlungen investive Gebarung				0,00	0	0,00
SA 2	Saldo (2) Geldfluss aus der investiven Gebarung (33 - 34)				0,00	0	0,00
SA 3	Saldo (3) Nettofinanzierungssaldo (SA 1 + SA 2)				-224,70	-200	-24,70
<b>Finanzierungstätigkeit</b>							
SU 35	Summe Einzahlungen aus der Finanzierungstätigkeit				0,00	0	0,00
SU 36	Summe Auszahlungen aus der Finanzierungstätigkeit				0,00	0	0,00
SA 4	Saldo (4) Geldfluss aus der Finanzierungstätigkeit (35 - 36)				0,00	0	0,00
SA 5	Saldo (5) Geldfluss aus der voranschlagswirksamen Gebarung (SA 3 + SA 4)				-224,70	-200	-24,70



## Detailnachweis der Konten

Einzelplan 2	Unterricht, Erziehung, Sport und Wissenschaft (Länder und Gemeinden)	RA2023	VA2023	Differenz	RA2023	VA2023	Differenz
		Ergebnisrechnung			Finanzierungsrechnung		
SA 0 / SA 1	(0) Nettoergebnis (21 - 22) / Saldo (1) Geldfluss aus der operativen Gebarung (31 - 32)	-476.883,59	-470.300	-6.583,59	-400.141,11	-417.600	17.458,89
SA 00	Nettoergebnis nach Zuweisung und Entnahmen von Haushaltsrücklagen (SA 0 +/- SU 23)	-476.883,59	-470.300	-6.583,59			
SA 2	Saldo (2) Geldfluss aus der investiven Gebarung (33 - 34)				1.711.391,96	2.021.300	-309.908,04
SA 3	Saldo (3) Nettofinanzierungssaldo (SA 1 + SA 2)				1.311.250,85	1.603.700	-292.449,15
SA 4	Saldo (4) Geldfluss aus der Finanzierungstätigkeit (35 - 36)				-1.764.026,24	-2.042.000	277.973,76
SA 5	Saldo (5) Geldfluss aus der voranschlagswirksamen Gebarung (SA 3 + SA 4)				-452.775,39	-438.300	-14.475,39
A 21	Allgemeinbildender Unterricht	RA2023	VA2023	Differenz	RA2023	VA2023	Differenz
		Ergebnisrechnung			Finanzierungsrechnung		
SA 0 / SA 1	(0) Nettoergebnis (21 - 22) / Saldo (1) Geldfluss aus der operativen Gebarung (31 - 32)	-214.930,94	-233.100	18.169,06	-198.512,34	-218.000	19.487,66
SA 00	Nettoergebnis nach Zuweisung und Entnahmen von Haushaltsrücklagen (SA 0 +/- SU 23)	-214.930,94	-233.100	18.169,06			
SA 2	Saldo (2) Geldfluss aus der investiven Gebarung (33 - 34)				-21.614,28	-21.000	-614,28
SA 3	Saldo (3) Nettofinanzierungssaldo (SA 1 + SA 2)				-220.126,62	-239.000	18.873,38
SA 4	Saldo (4) Geldfluss aus der Finanzierungstätigkeit (35 - 36)				0,00	0	0,00
SA 5	Saldo (5) Geldfluss aus der voranschlagswirksamen Gebarung (SA 3 + SA 4)				-220.126,62	-239.000	18.873,38
UA 210	Allgemeinbildende Pflichtschulen, gemeinsame Kosten	RA2023	VA2023	Differenz	RA2023	VA2023	Differenz
		Ergebnisrechnung			Finanzierungsrechnung		
SA 0 / SA 1	(0) Nettoergebnis (21 - 22) / Saldo (1) Geldfluss aus der operativen Gebarung (31 - 32)	-450,00	-300	-150,00	-450,00	-300	-150,00
SA 00	Nettoergebnis nach Zuweisung und Entnahmen von Haushaltsrücklagen (SA 0 +/- SU 23)	-450,00	-300	-150,00			
SA 2	Saldo (2) Geldfluss aus der investiven Gebarung (33 - 34)				0,00	0	0,00
SA 3	Saldo (3) Nettofinanzierungssaldo (SA 1 + SA 2)				-450,00	-300	-150,00
SA 4	Saldo (4) Geldfluss aus der Finanzierungstätigkeit (35 - 36)				0,00	0	0,00
SA 5	Saldo (5) Geldfluss aus der voranschlagswirksamen Gebarung (SA 3 + SA 4)				-450,00	-300	-150,00

Ansatz 21000 Konto	Allgemeinbildende Pflichtschul en, gemeinsame Kosten	RA2023	VA2023	Differenz	RA2023	VA2023	Differenz
		Ergebnisrechnung			Finanzierungsrechnung		
<b>Operative Gebarung</b>							
SU 21 / SU 31	Summe Erträge / Einzahlungen operative Gebarung	0,00	0	0,00	0,00	0	0,00
21000 768000	Förderbeitrag mehrtägige Schulveranstaltungen	450,00	300	150,00	450,00	300	150,00
SU 22 / SU 32	Summe Aufwendungen / Auszahlungen operative Gebarung	450,00	300	150,00	450,00	300	150,00
SA 0 / SA 1	(0) Nettoergebnis (21 - 22) / Saldo (1) Geldfluss aus der operativen Gebarung (31 - 32)	-450,00	-300	-150,00	-450,00	-300	-150,00
SU 23	Summe Haushaltsrücklagen	0,00	0	0,00			
SA 00	Nettoergebnis nach Zuweisung und Entnahmen von Haushaltsrücklagen (SA 0 +/- SU 23)	-450,00	-300	-150,00			
<b>Investive Gebarung</b>							
SU 33	Summe Einzahlungen investive Gebarung				0,00	0	0,00
SU 34	Summe Auszahlungen investive Gebarung				0,00	0	0,00
SA 2	Saldo (2) Geldfluss aus der investiven Gebarung (33 - 34)				0,00	0	0,00
SA 3	Saldo (3) Nettofinanzierungssaldo (SA 1 + SA 2)				-450,00	-300	-150,00
<b>Finanzierungstätigkeit</b>							
SU 35	Summe Einzahlungen aus der Finanzierungstätigkeit				0,00	0	0,00
SU 36	Summe Auszahlungen aus der Finanzierungstätigkeit				0,00	0	0,00
SA 4	Saldo (4) Geldfluss aus der Finanzierungstätigkeit (35 - 36)				0,00	0	0,00
SA 5	Saldo (5) Geldfluss aus der voranschlagswirksamen Gebarung (SA 3 + SA 4)				-450,00	-300	-150,00
UA 211	Volksschulen	RA2023	VA2023	Differenz	RA2023	VA2023	Differenz
		Ergebnisrechnung			Finanzierungsrechnung		
SA 0 / SA 1	(0) Nettoergebnis (21 - 22) / Saldo (1) Geldfluss aus der operativen Gebarung (31 - 32)	-123.812,36	-118.900	-4.912,36	-107.393,76	-103.800	-3.593,76
SA 00	Nettoergebnis nach Zuweisung und Entnahmen von Haushaltsrücklagen (SA 0 +/- SU 23)	-123.812,36	-118.900	-4.912,36			
SA 2	Saldo (2) Geldfluss aus der investiven Gebarung (33 - 34)				-21.614,28	-21.000	-614,28
SA 3	Saldo (3) Nettofinanzierungssaldo (SA 1 + SA 2)				-129.008,04	-124.800	-4.208,04
SA 4	Saldo (4) Geldfluss aus der Finanzierungstätigkeit (35 - 36)				0,00	0	0,00
SA 5	Saldo (5) Geldfluss aus der voranschlagswirksamen Gebarung (SA 3 + SA 4)				-129.008,04	-124.800	-4.208,04
Ansatz 21100 Konto	Volksschulen	RA2023	VA2023	Differenz	RA2023	VA2023	Differenz
		Ergebnisrechnung			Finanzierungsrechnung		
<b>Operative Gebarung</b>							
21100 810000	Erträge aus Leistungen	262,00	0	262,00	262,00	0	262,00
21100 813000	Erträge aus der Auflösung von Investitionszuschüssen (Kapitaltransfers)	13.081,50	11.200	1.881,50			

Ansatz 21100 Konto	Volksschulen	RA2023	VA2023	Differenz	RA2023	VA2023	Differenz
		Ergebnisrechnung			Finanzierungsrechnung		
21100 816000	Vergütung - Kostenersätze	1.440,00	2.300	-860,00	1.440,00	2.300	-860,00
21100 829000	Sonstige Erträge	30,00	0	30,00	30,00	0	30,00
21100 829910	Zuführung/Rückführung	0,00	15.800	-15.800,00	0,00	15.800	-15.800,00
21100 829960	Sonstige Erträge - IST Überschuss	0,00	5.200	-5.200,00	0,00	5.200	-5.200,00
<b>SU 21 / SU 31</b>	<b>Summe Erträge / Einzahlungen operative Gebarung</b>	<b>14.813,50</b>	<b>34.500</b>	<b>-19.686,50</b>	<b>1.732,00</b>	<b>23.300</b>	<b>-21.568,00</b>
21100 400000	Geringwertige Wirtschaftsgüter (GWG)	2.539,29	3.000	-460,71	2.539,29	3.000	-460,71
21100 454000	Reinigungsmittel	2.179,99	1.200	979,99	2.179,99	1.200	979,99
21100 456000	Schreib-, Zeichen- und sonst. Büromittel	4.070,23	2.800	1.270,23	4.070,23	2.800	1.270,23
21100 457000	Gesetzblätter, Zeitschriften, Formulare	368,28	1.000	-631,72	368,28	1.000	-631,72
21100 459000	Sonstige Verbrauchsgüter	223,88	900	-676,12	223,88	900	-676,12
21100 511000	Geldbezüge f. Vertragsbed. II Schulwart	50.908,30	52.700	-1.791,70	50.908,30	52.700	-1.791,70
21100 523000	Geldbezüge der nicht ganzjährig beschäftigten Arbeiter	19,81	0	19,81	19,81	0	19,81
21100 565000	Mehrleistungsvergütungen	1.148,28	800	348,28	1.148,28	800	348,28
21100 580000	DGB z. Ausgleichsf. Finanzamt Schulwart	1.926,83	1.900	26,83	1.926,83	1.900	26,83
21100 582000	DGB zur sozialen Sicherheit Schulwart	10.586,50	10.200	386,50	10.586,50	10.200	386,50
21100 592000	Dotierung von Rückstellungen für Jubiläumszuwendungen	2.010,00	300	1.710,00			
21100 600000	Energiebezüge - Strom	5.075,26	5.400	-324,74	5.075,26	5.400	-324,74
21100 600100	Energiebezüge - Fernwärme	10.280,47	11.800	-1.519,53	10.280,47	11.800	-1.519,53
21100 614000	Instandhaltung des Gebäudes	4.355,99	1.000	3.355,99	4.355,99	1.000	3.355,99
21100 616000	Instandhaltung von Maschinen VS	649,64	0	649,64	649,64	0	649,64
21100 618000	Instandhaltung der Schuleinrichtung	0,00	1.000	-1.000,00	0,00	1.000	-1.000,00
21100 619000	Instandhaltung Turnsaal u. Sportplatz	196,15	0	196,15	196,15	0	196,15
21100 630000	Porto	8,00	100	-92,00	8,00	100	-92,00
21100 631000	Telefon, Telegraf, Telex	1.037,78	900	137,78	1.037,78	900	137,78
21100 670000	Versicherungen Feuervers. u. Haftpflicht	1.308,42	1.600	-291,58	1.308,42	1.600	-291,58
21100 680300	Planmäßige Abschreibung	22.987,85	22.600	387,85			
21100 680700	Planmäßige Abschreibung - Amts-, Betriebs- u. Geschäftsausstattung	4.502,25	3.400	1.102,25			
21100 710000	Steuern und Abgaben	1.300,84	1.300	0,84	1.300,84	1.300	0,84
21100 711000	Gebühren für die Benützung von Gemeindeeinrichtungen und Anl Müll	166,00	200	-34,00	166,00	200	-34,00
21100 720100	Kostenbeiträge (Kostenersätze) für Leistungen	5.278,50	3.000	2.278,50	5.278,50	3.000	2.278,50
21100 728000	Entgelte für sonstige Leistungen	1.315,04	1.200	115,04	1.315,04	1.200	115,04
21100 729000	Sonstige Ausgaben	95,00	300	-205,00	95,00	300	-205,00
21100 729910	Zuführung/Rückführung	0,00	15.800	-15.800,00	0,00	15.800	-15.800,00
21100 729960	Sonstige Aufwendungen - IST Überschuss	0,00	5.200	-5.200,00	0,00	5.200	-5.200,00
21100 752000	Schülerhaltungsbeitrag VS Gresten	1.962,28	2.100	-137,72	1.962,28	2.100	-137,72
21100 768000	Beistellung von Unterrichtsmaterial Schulstartpakete 1.Klass	2.125,00	1.700	425,00	2.125,00	1.700	425,00
<b>SU 22 / SU 32</b>	<b>Summe Aufwendungen / Auszahlungen operative Gebarung</b>	<b>138.625,86</b>	<b>153.400</b>	<b>-14.774,14</b>	<b>109.125,76</b>	<b>127.100</b>	<b>-17.974,24</b>
<b>SA 0 / SA 1</b>	<b>(0) Nettoergebnis (21 - 22) / Saldo (1) Geldfluss aus der operativen Gebarung (31 - 32)</b>	<b>-123.812,36</b>	<b>-118.900</b>	<b>-4.912,36</b>	<b>-107.393,76</b>	<b>-103.800</b>	<b>-3.593,76</b>
<b>SU 23</b>	<b>Summe Haushaltsrücklagen</b>	<b>0,00</b>	<b>0</b>	<b>0,00</b>			

Ansatz 21100 Konto	Volksschulen	RA2023	VA2023	Differenz	RA2023	VA2023	Differenz
		Ergebnisrechnung			Finanzierungsrechnung		
SA 00	Nettoergebnis nach Zuweisung und Entnahmen von Haushaltsrücklagen (SA 0 +/- SU 23)	-123.812,36	-118.900	-4.912,36			
<b>Investive Gebarung</b>							
21100 300000	Kapitaltransfers von Bund, Bundesfonds und Bundeskammern KIG				10.635,00	10.700	-65,00
SU 33	Summe Einzahlungen investive Gebarung				10.635,00	10.700	-65,00
21100 010000	Gebäude und Bauten				10.978,52	10.400	578,52
21100 042000	Schulmöbel, Lehrmittel				21.270,76	21.300	-29,24
SU 34	Summe Auszahlungen investive Gebarung				32.249,28	31.700	549,28
SA 2	Saldo (2) Geldfluss aus der investiven Gebarung (33 - 34)				-21.614,28	-21.000	-614,28
SA 3	Saldo (3) Nettofinanzierungssaldo (SA 1 + SA 2)				-129.008,04	-124.800	-4.208,04
<b>Finanzierungstätigkeit</b>							
SU 35	Summe Einzahlungen aus der Finanzierungstätigkeit				0,00	0	0,00
SU 36	Summe Auszahlungen aus der Finanzierungstätigkeit				0,00	0	0,00
SA 4	Saldo (4) Geldfluss aus der Finanzierungstätigkeit (35 - 36)				0,00	0	0,00
SA 5	Saldo (5) Geldfluss aus der voranschlagswirksamen Gebarung (SA 3 + SA 4)				-129.008,04	-124.800	-4.208,04
UA 212	Hauptschulen	RA2023	VA2023	Differenz	RA2023	VA2023	Differenz
		Ergebnisrechnung			Finanzierungsrechnung		
SA 0 / SA 1	(0) Nettoergebnis (21 - 22) / Saldo (1) Geldfluss aus der operativen Gebarung (31 - 32)	-71.163,12	-93.300	22.136,88	-71.163,12	-93.300	22.136,88
SA 00	Nettoergebnis nach Zuweisung und Entnahmen von Haushaltsrücklagen (SA 0 +/- SU 23)	-71.163,12	-93.300	22.136,88			
SA 2	Saldo (2) Geldfluss aus der investiven Gebarung (33 - 34)				0,00	0	0,00
SA 3	Saldo (3) Nettofinanzierungssaldo (SA 1 + SA 2)				-71.163,12	-93.300	22.136,88
SA 4	Saldo (4) Geldfluss aus der Finanzierungstätigkeit (35 - 36)				0,00	0	0,00
SA 5	Saldo (5) Geldfluss aus der voranschlagswirksamen Gebarung (SA 3 + SA 4)				-71.163,12	-93.300	22.136,88

Ansatz 21200 Konto	Hauptschulen	RA2023	VA2023	Differenz	RA2023	VA2023	Differenz
		Ergebnisrechnung			Finanzierungsrechnung		
<b>Operative Gebarung</b>							
SU 21 / SU 31	Summe Erträge / Einzahlungen operative Gebarung	0,00	0	0,00	0,00	0	0,00
21200 752000	Schulumlage MS Gresten,MS Sche ibbs	71.163,12	93.300	-22.136,88	71.163,12	93.300	-22.136,88
SU 22 / SU 32	Summe Aufwendungen / Auszahlungen operative Gebarung	71.163,12	93.300	-22.136,88	71.163,12	93.300	-22.136,88
SA 0 / SA 1	(0) Nettoergebnis (21 - 22) / Saldo (1) Geldfluss aus der operativen Gebarung (31 - 32)	-71.163,12	-93.300	22.136,88	-71.163,12	-93.300	22.136,88
SU 23	Summe Haushaltsrücklagen	0,00	0	0,00			
SA 00	Nettoergebnis nach Zuweisung und Entnahmen von Haushaltsrücklagen (SA 0 +/- SU 23)	-71.163,12	-93.300	22.136,88			
<b>Investive Gebarung</b>							
SU 33	Summe Einzahlungen investive Gebarung				0,00	0	0,00
SU 34	Summe Auszahlungen investive Gebarung				0,00	0	0,00
SA 2	Saldo (2) Geldfluss aus der investiven Gebarung (33 - 34)				0,00	0	0,00
SA 3	Saldo (3) Nettofinanzierungssaldo (SA 1 + SA 2)				-71.163,12	-93.300	22.136,88
<b>Finanzierungstätigkeit</b>							
SU 35	Summe Einzahlungen aus der Finanzierungstätigkeit				0,00	0	0,00
SU 36	Summe Auszahlungen aus der Finanzierungstätigkeit				0,00	0	0,00
SA 4	Saldo (4) Geldfluss aus der Finanzierungstätigkeit (35 - 36)				0,00	0	0,00
SA 5	Saldo (5) Geldfluss aus der voranschlagswirksamen Gebarung (SA 3 + SA 4)				-71.163,12	-93.300	22.136,88
<b>UA 213</b>							
UA 213	Sonderschulen	RA2023	VA2023	Differenz	RA2023	VA2023	Differenz
		Ergebnisrechnung			Finanzierungsrechnung		
SA 0 / SA 1	(0) Nettoergebnis (21 - 22) / Saldo (1) Geldfluss aus der operativen Gebarung (31 - 32)	-16.872,04	-17.900	1.027,96	-16.872,04	-17.900	1.027,96
SA 00	Nettoergebnis nach Zuweisung und Entnahmen von Haushaltsrücklagen (SA 0 +/- SU 23)	-16.872,04	-17.900	1.027,96			
SA 2	Saldo (2) Geldfluss aus der investiven Gebarung (33 - 34)				0,00	0	0,00
SA 3	Saldo (3) Nettofinanzierungssaldo (SA 1 + SA 2)				-16.872,04	-17.900	1.027,96
SA 4	Saldo (4) Geldfluss aus der Finanzierungstätigkeit (35 - 36)				0,00	0	0,00
SA 5	Saldo (5) Geldfluss aus der voranschlagswirksamen Gebarung (SA 3 + SA 4)				-16.872,04	-17.900	1.027,96

Ansatz 21300 Konto	Sonderschulen	RA2023	VA2023	Differenz	RA2023	VA2023	Differenz
		Ergebnisrechnung			Finanzierungsrechnung		
<b>Operative Gebarung</b>							
SU 21 / SU 31	Summe Erträge / Einzahlungen operative Gebarung	0,00	0	0,00	0,00	0	0,00
21300 752000	Schulerhaltungsbeitrag an Sond erschulen	16.872,04	17.900	-1.027,96	16.872,04	17.900	-1.027,96
SU 22 / SU 32	Summe Aufwendungen / Auszahlungen operative Gebarung	16.872,04	17.900	-1.027,96	16.872,04	17.900	-1.027,96
SA 0 / SA 1	(0) Nettoergebnis (21 - 22) / Saldo (1) Geldfluss aus der operativen Gebarung (31 - 32)	-16.872,04	-17.900	1.027,96	-16.872,04	-17.900	1.027,96
SU 23	Summe Haushaltsrücklagen	0,00	0	0,00			
SA 00	Nettoergebnis nach Zuweisung und Entnahmen von Haushaltsrücklagen (SA 0 +/- SU 23)	-16.872,04	-17.900	1.027,96			
<b>Investive Gebarung</b>							
SU 33	Summe Einzahlungen investive Gebarung				0,00	0	0,00
SU 34	Summe Auszahlungen investive Gebarung				0,00	0	0,00
SA 2	Saldo (2) Geldfluss aus der investiven Gebarung (33 - 34)				0,00	0	0,00
SA 3	Saldo (3) Nettofinanzierungssaldo (SA 1 + SA 2)				-16.872,04	-17.900	1.027,96
<b>Finanzierungstätigkeit</b>							
SU 35	Summe Einzahlungen aus der Finanzierungstätigkeit				0,00	0	0,00
SU 36	Summe Auszahlungen aus der Finanzierungstätigkeit				0,00	0	0,00
SA 4	Saldo (4) Geldfluss aus der Finanzierungstätigkeit (35 - 36)				0,00	0	0,00
SA 5	Saldo (5) Geldfluss aus der voranschlagswirksamen Gebarung (SA 3 + SA 4)				-16.872,04	-17.900	1.027,96
<b>UA 214 Polytechnische Schulen</b>							
SA 0 / SA 1	(0) Nettoergebnis (21 - 22) / Saldo (1) Geldfluss aus der operativen Gebarung (31 - 32)	RA2023	VA2023	Differenz	RA2023	VA2023	Differenz
		Ergebnisrechnung			Finanzierungsrechnung		
		-2.633,42	-2.700	66,58	-2.633,42	-2.700	66,58
SA 00	Nettoergebnis nach Zuweisung und Entnahmen von Haushaltsrücklagen (SA 0 +/- SU 23)	-2.633,42	-2.700	66,58			
SA 2	Saldo (2) Geldfluss aus der investiven Gebarung (33 - 34)				0,00	0	0,00
SA 3	Saldo (3) Nettofinanzierungssaldo (SA 1 + SA 2)				-2.633,42	-2.700	66,58
SA 4	Saldo (4) Geldfluss aus der Finanzierungstätigkeit (35 - 36)				0,00	0	0,00
SA 5	Saldo (5) Geldfluss aus der voranschlagswirksamen Gebarung (SA 3 + SA 4)				-2.633,42	-2.700	66,58

Ansatz 21400 Konto	Polytechnische Schulen	RA2023	VA2023	Differenz	RA2023	VA2023	Differenz
		Ergebnisrechnung			Finanzierungsrechnung		
<b>Operative Gebarung</b>							
SU 21 / SU 31	Summe Erträge / Einzahlungen operative Gebarung	0,00	0	0,00	0,00	0	0,00
21400 752000	Schulumlage an Polytechn.Schul e Scheibbs	2.633,42	2.700	-66,58	2.633,42	2.700	-66,58
SU 22 / SU 32	Summe Aufwendungen / Auszahlungen operative Gebarung	2.633,42	2.700	-66,58	2.633,42	2.700	-66,58
SA 0 / SA 1	(0) Nettoergebnis (21 - 22) / Saldo (1) Geldfluss aus der operativen Gebarung (31 - 32)	-2.633,42	-2.700	66,58	-2.633,42	-2.700	66,58
SU 23	Summe Haushaltsrücklagen	0,00	0	0,00			
SA 00	Nettoergebnis nach Zuweisung und Entnahmen von Haushaltsrücklagen (SA 0 +/- SU 23)	-2.633,42	-2.700	66,58			
<b>Investive Gebarung</b>							
SU 33	Summe Einzahlungen investive Gebarung				0,00	0	0,00
SU 34	Summe Auszahlungen investive Gebarung				0,00	0	0,00
SA 2	Saldo (2) Geldfluss aus der investiven Gebarung (33 - 34)				0,00	0	0,00
SA 3	Saldo (3) Nettofinanzierungssaldo (SA 1 + SA 2)				-2.633,42	-2.700	66,58
<b>Finanzierungstätigkeit</b>							
SU 35	Summe Einzahlungen aus der Finanzierungstätigkeit				0,00	0	0,00
SU 36	Summe Auszahlungen aus der Finanzierungstätigkeit				0,00	0	0,00
SA 4	Saldo (4) Geldfluss aus der Finanzierungstätigkeit (35 - 36)				0,00	0	0,00
SA 5	Saldo (5) Geldfluss aus der voranschlagswirksamen Gebarung (SA 3 + SA 4)				-2.633,42	-2.700	66,58
<b>A 24</b>							
A 24	Vorschulische Erziehung	RA2023	VA2023	Differenz	RA2023	VA2023	Differenz
		Ergebnisrechnung			Finanzierungsrechnung		
SA 0 / SA 1	(0) Nettoergebnis (21 - 22) / Saldo (1) Geldfluss aus der operativen Gebarung (31 - 32)	-242.057,19	-220.300	-21.757,19	-192.835,41	-193.800	964,59
SA 00	Nettoergebnis nach Zuweisung und Entnahmen von Haushaltsrücklagen (SA 0 +/- SU 23)	-242.057,19	-220.300	-21.757,19			
SA 2	Saldo (2) Geldfluss aus der investiven Gebarung (33 - 34)				1.733.006,24	2.042.300	-309.293,76
SA 3	Saldo (3) Nettofinanzierungssaldo (SA 1 + SA 2)				1.540.170,83	1.848.500	-308.329,17
SA 4	Saldo (4) Geldfluss aus der Finanzierungstätigkeit (35 - 36)				-1.764.026,24	-2.042.000	277.973,76
SA 5	Saldo (5) Geldfluss aus der voranschlagswirksamen Gebarung (SA 3 + SA 4)				-223.855,41	-193.500	-30.355,41

UA 240	Kindergärten	RA2023	VA2023	Differenz	RA2023	VA2023	Differenz
		Ergebnisrechnung			Finanzierungsrechnung		
SA 0 / SA 1	(0) Nettoergebnis (21 - 22) / Saldo (1) Geldfluss aus der operativen Gebarung (31 - 32)	-242.057,19	-220.300	-21.757,19	-192.835,41	-193.800	964,59
SA 00	Nettoergebnis nach Zuweisung und Entnahmen von Haushaltsrücklagen (SA 0 +/- SU 23)	-242.057,19	-220.300	-21.757,19			
SA 2	Saldo (2) Geldfluss aus der investiven Gebarung (33 - 34)				1.733.006,24	2.042.300	-309.293,76
SA 3	Saldo (3) Nettofinanzierungssaldo (SA 1 + SA 2)				1.540.170,83	1.848.500	-308.329,17
SA 4	Saldo (4) Geldfluss aus der Finanzierungstätigkeit (35 - 36)				-1.764.026,24	-2.042.000	277.973,76
SA 5	Saldo (5) Geldfluss aus der voranschlagswirksamen Gebarung (SA 3 + SA 4)				-223.855,41	-193.500	-30.355,41
Ansatz 24000 Konto	Kindergärten	RA2023	VA2023	Differenz	RA2023	VA2023	Differenz
		Ergebnisrechnung			Finanzierungsrechnung		
<b>Operative Gebarung</b>							
24000 810000	Elternbeiträge	4.842,72	4.800	42,72	4.458,72	4.800	-341,28
24000 813000	Erträge aus der Auflösung von Investitionszuschüssen (Kapitaltransfers)	18.185,84	39.700	-21.514,16			
24000 828000	Ersätze für Beförderung von Kindern	3.212,36	4.200	-987,64	3.212,36	4.200	-987,64
24000 829960	Sonstige Erträge - IST- Überschuss	0,00	300	-300,00	0,00	300	-300,00
24000 861000	Transfers von Ländern, Landesfonds und Landeskammern	700,00	0	700,00	700,00	0	700,00
<b>SU 21 / SU 31</b>	<b>Summe Erträge / Einzahlungen operative Gebarung</b>	<b>26.940,92</b>	<b>49.000</b>	<b>-22.059,08</b>	<b>8.371,08</b>	<b>9.300</b>	<b>-928,92</b>
24000 400000	Geringwertige Wirtschaftsgüter (GWG)	3.247,89	1.600	1.647,89	3.247,89	1.600	1.647,89
24000 454000	Reinigungsmittel	957,19	700	257,19	957,19	700	257,19
24000 456000	Schreib-, Zeichen- und sonst. Büromittel	578,03	800	-221,97	578,03	800	-221,97
24000 457000	Druckwerke - Ankauf von Büchern	245,29	200	45,29	245,29	200	45,29
24000 459000	Sonstige Verbrauchsgüter	2.010,33	2.300	-289,67	2.010,33	2.300	-289,67
24000 511000	Geldbezüge f. Vertr. Bed. II KG-Helferinnen	58.090,40	63.700	-5.609,60	58.090,40	63.700	-5.609,60
24000 523000	Geldbezüge für sonst. Bed. (Arb. n. ganzj.)	3.916,09	2.000	1.916,09	3.916,09	2.000	1.916,09
24000 565000	Mehrleistungsvergütungen	1.239,66	600	639,66	1.239,66	600	639,66
24000 580000	DGB z. Ausgl. Fonds Fin. KG-Helferinnen	2.340,10	2.600	-259,90	2.340,10	2.600	-259,90
24000 582000	DGB zur soz. Sicherheit KG-Helferinnen	13.538,23	14.500	-961,77	13.538,23	14.500	-961,77
24000 592000	Dotierung von Rückstellungen für Jubiläumswendungen	6.400,00	3.200	3.200,00			
24000 600000	Energiebezüge - Strom	4.943,75	4.900	43,75	4.943,75	4.900	43,75
24000 600100	Energiebezüge - Fernwärme	4.702,65	8.200	-3.497,35	4.702,65	8.200	-3.497,35
24000 614000	Instandhaltung von Gebäuden und Bauten	0,00	1.000	-1.000,00	0,00	1.000	-1.000,00
24000 618000	Instandhaltung von sonstigen Anlagen	0,00	600	-600,00	0,00	600	-600,00
24000 621000	Transportkosten f. Kindergartenkinder	8.194,78	8.100	94,78	8.194,78	8.100	94,78
24000 631000	Telefon, Telegraf, Telex	869,77	900	-30,23	869,77	900	-30,23
24000 650000	Zinsen für Finanzschulden in Euro	55.107,46	41.500	13.607,46	55.107,46	41.500	13.607,46
24000 670000	Versicherungen	2.102,15	2.000	102,15	2.102,15	2.000	102,15
24000 680200	Planmäßige Abschreibung	2.365,75	2.400	-34,25			
24000 680300	Planmäßige Abschreibung	35.637,07	35.600	37,07			
24000 680600	Planmäßige Abschreibung	558,90	600	-41,10			

Ansatz 24000 Konto	Kindergärten	RA2023	VA2023	Differenz	RA2023	VA2023	Differenz
		Ergebnisrechnung			Finanzierungsrechnung		
24000 680700	Planmäßige Abschreibung - Amts -, Betriebs- u. Geschäftsausstattung	23.273,90	23.300	-26,10			
24000 710000	Öffentliche Abgaben, ohne Gebühren gemäß FAG	664,36	700	-35,64	664,36	700	-35,64
24000 711000	Gebühren für die Benützung von Gemeindeeinrichtungen und Anlagen gemäß FAG	233,82	300	-66,18	233,82	300	-66,18
24000 720100	Arbeiten der Gemeindearbeiter	1.506,50	2.000	-493,50	1.506,50	2.000	-493,50
24000 724000	Reisegebühren	458,64	0	458,64	458,64	0	458,64
24000 728000	Entgelte für sonstige Leistungen	232,42	200	32,42	232,42	200	32,42
24000 729960	Transfers an Unternehmungen - IST-Überschuss	0,00	300	-300,00	0,00	300	-300,00
24000 757000	Kostenbeitrag Kindergarten	371,56	3.300	-2.928,44	371,56	3.300	-2.928,44
<b>SU 22 / SU 32</b>	<b>Summe Aufwendungen / Auszahlungen operative Gebarung</b>	<b>233.786,69</b>	<b>228.100</b>	<b>5.686,69</b>	<b>165.551,07</b>	<b>163.000</b>	<b>2.551,07</b>
<b>SA 0 / SA 1</b>	<b>(0) Nettoergebnis (21 - 22) / Saldo (1) Geldfluss aus der operativen Gebarung (31 - 32)</b>	<b>-206.845,77</b>	<b>-179.100</b>	<b>-27.745,77</b>	<b>-157.179,99</b>	<b>-153.700</b>	<b>-3.479,99</b>
<b>SU 23</b>	<b>Summe Haushaltsrücklagen</b>	<b>0,00</b>	<b>0</b>	<b>0,00</b>			
<b>SA 00</b>	<b>Nettoergebnis nach Zuweisung und Entnahmen von Haushaltsrücklagen (SA 0 +/- SU 23)</b>	<b>-206.845,77</b>	<b>-179.100</b>	<b>-27.745,77</b>			
<b>Investive Gebarung</b>							
24000 301000	Kapitaltransfers von Ländern, Landesfonds und Landeskammern				892.068,07	1.009.500	-117.431,93
24000 309000	Kapitaltransfers von der Europäischen Union				871.958,17	1.032.800	-160.841,83
<b>SU 33</b>	<b>Summe Einzahlungen investive Gebarung</b>				<b>1.764.026,24</b>	<b>2.042.300</b>	<b>-278.273,76</b>
24000 006000	Sonstige Grundstückseinrichtungen				1.920,00	0	1.920,00
24000 010000	Gebäude und Bauten				27.000,00	0	27.000,00
24000 042000	Möbel, Bücher, Spiele				2.100,00	0	2.100,00
<b>SU 34</b>	<b>Summe Auszahlungen investive Gebarung</b>				<b>31.020,00</b>	<b>0</b>	<b>31.020,00</b>
<b>SA 2</b>	<b>Saldo (2) Geldfluss aus der investiven Gebarung (33 - 34)</b>				<b>1.733.006,24</b>	<b>2.042.300</b>	<b>-309.293,76</b>
<b>SA 3</b>	<b>Saldo (3) Nettofinanzierungssaldo (SA 1 + SA 2)</b>				<b>1.575.826,25</b>	<b>1.888.600</b>	<b>-312.773,75</b>
<b>Finanzierungstätigkeit</b>							
<b>SU 35</b>	<b>Summe Einzahlungen aus der Finanzierungstätigkeit</b>				<b>0,00</b>	<b>0</b>	<b>0,00</b>
24000 346100	Investitionsdarlehen von Unternehmen (ohne Finanzunternehmen) und anderen				1.764.026,24	2.042.000	-277.973,76
<b>SU 36</b>	<b>Summe Auszahlungen aus der Finanzierungstätigkeit</b>				<b>1.764.026,24</b>	<b>2.042.000</b>	<b>-277.973,76</b>
<b>SA 4</b>	<b>Saldo (4) Geldfluss aus der Finanzierungstätigkeit (35 - 36)</b>				<b>-1.764.026,24</b>	<b>-2.042.000</b>	<b>277.973,76</b>
<b>SA 5</b>	<b>Saldo (5) Geldfluss aus der voranschlagswirksamen Gebarung (SA 3 + SA 4)</b>				<b>-188.199,99</b>	<b>-153.400</b>	<b>-34.799,99</b>
<b>Ansatz 24010 Konto</b>	<b>Tagesbetreuungseinrichtung</b>	<b>RA2023</b>	<b>VA2023</b>	<b>Differenz</b>	<b>RA2023</b>	<b>VA2023</b>	<b>Differenz</b>
		<b>Ergebnisrechnung</b>			<b>Finanzierungsrechnung</b>		
<b>Operative Gebarung</b>							
24010 810000	Erträge aus Leistungen Elternbeiträge TBE	3.341,20	2.500	841,20	3.341,20	2.500	841,20
24010 810100	Erträge aus Leistungen Elternbeiträge KigaKinder TBE	594,72	1.100	-505,28	570,72	1.100	-529,28

Ansatz 24010 Konto	Tagesbetreuungseinrichtung	RA2023	VA2023	Differenz	RA2023	VA2023	Differenz
		Ergebnisrechnung			Finanzierungsrechnung		
24010 816000	Vergütungen - Kostenbeiträge für sonstige Leistungen	1.445,00	2.200	-755,00	1.445,00	2.200	-755,00
24010 861000	Transfers von Ländern, Landesfonds und Landeskammern	20.191,00	14.500	5.691,00	16.781,00	14.500	2.281,00
24010 862000	Transfers von Gemeinden, Gemeindeverbänden und Gemeindefonds	637,17	1.000	-362,83	-82,83	1.000	-1.082,83
<b>SU 21 / SU 31</b>	<b>Summe Erträge / Einzahlungen operative Gebarung</b>	<b>26.209,09</b>	<b>21.300</b>	<b>4.909,09</b>	<b>22.055,09</b>	<b>21.300</b>	<b>755,09</b>
24010 400000	Geringwertige Wirtschaftsgüter (GWG)	184,24	800	-615,76	184,24	800	-615,76
24010 454000	Reinigungsmittel TBE	484,23	300	184,23	484,23	300	184,23
24010 456000	Schreib-, Zeichen- und sonstige Büromittel	22,15	100	-77,85	22,15	100	-77,85
24010 457000	Druckwerke	223,37	200	23,37	223,37	200	23,37
24010 459000	Sonstige Verbrauchsgüter	380,62	500	-119,38	380,62	500	-119,38
24010 510000	Geldbezüge der Vertragsbediensteten der Verwaltung	30.098,65	30.000	98,65	30.098,65	30.000	98,65
24010 511000	Geldbezüge der Vertragsbediensteten in handwerklicher Verwendung	14.683,05	15.200	-516,95	14.683,05	15.200	-516,95
24010 523000	Geldbezüge der nicht ganzjährig beschäftigten Arbeiter	105,65	200	-94,35	105,65	200	-94,35
24010 565000	Mehrleistungsvergütungen	0,00	2.200	-2.200,00	0,00	2.200	-2.200,00
24010 580000	Dienstgeberbeiträge zum Ausgleichsfonds für Familienbeihilfen	1.660,80	1.800	-139,20	1.660,80	1.800	-139,20
24010 582000	Sonstige Dienstgeberbeiträge zur sozialen Sicherheit	9.617,75	10.000	-382,25	9.617,75	10.000	-382,25
24010 592000	Dotierung von Rückstellungen für Jubiläumswendungen	3.710,00	1.100	2.610,00			
24010 710000	Öffentliche Abgaben, ohne Gebühren gemäß FAG	0,00	100	-100,00	0,00	100	-100,00
24010 728000	Entgelte für sonstige Leistungen	250,00	0	250,00	250,00	0	250,00
<b>SU 22 / SU 32</b>	<b>Summe Aufwendungen / Auszahlungen operative Gebarung</b>	<b>61.420,51</b>	<b>62.500</b>	<b>-1.079,49</b>	<b>57.710,51</b>	<b>61.400</b>	<b>-3.689,49</b>
<b>SA 0 / SA 1</b>	<b>(0) Nettoergebnis (21 - 22) / Saldo (1) Geldfluss aus der operativen Gebarung (31 - 32)</b>	<b>-35.211,42</b>	<b>-41.200</b>	<b>5.988,58</b>	<b>-35.655,42</b>	<b>-40.100</b>	<b>4.444,58</b>
<b>SU 23</b>	<b>Summe Haushaltsrücklagen</b>	<b>0,00</b>	<b>0</b>	<b>0,00</b>			
<b>SA 00</b>	<b>Nettoergebnis nach Zuweisung und Entnahmen von Haushaltsrücklagen (SA 0 +/- SU 23)</b>	<b>-35.211,42</b>	<b>-41.200</b>	<b>5.988,58</b>			
<b>Investive Gebarung</b>							
<b>SU 33</b>	<b>Summe Einzahlungen investive Gebarung</b>				<b>0,00</b>	<b>0</b>	<b>0,00</b>
<b>SU 34</b>	<b>Summe Auszahlungen investive Gebarung</b>				<b>0,00</b>	<b>0</b>	<b>0,00</b>
<b>SA 2</b>	<b>Saldo (2) Geldfluss aus der investiven Gebarung (33 - 34)</b>				<b>0,00</b>	<b>0</b>	<b>0,00</b>
<b>SA 3</b>	<b>Saldo (3) Nettofinanzierungssaldo (SA 1 + SA 2)</b>				<b>-35.655,42</b>	<b>-40.100</b>	<b>4.444,58</b>
<b>Finanzierungstätigkeit</b>							
<b>SU 35</b>	<b>Summe Einzahlungen aus der Finanzierungstätigkeit</b>				<b>0,00</b>	<b>0</b>	<b>0,00</b>
<b>SU 36</b>	<b>Summe Auszahlungen aus der Finanzierungstätigkeit</b>				<b>0,00</b>	<b>0</b>	<b>0,00</b>
<b>SA 4</b>	<b>Saldo (4) Geldfluss aus der Finanzierungstätigkeit (35 - 36)</b>				<b>0,00</b>	<b>0</b>	<b>0,00</b>
<b>SA 5</b>	<b>Saldo (5) Geldfluss aus der voranschlagswirksamen Gebarung (SA 3 + SA 4)</b>				<b>-35.655,42</b>	<b>-40.100</b>	<b>4.444,58</b>

A 26	Sport und außerschulische Leibeserziehung	RA2023	VA2023	Differenz	RA2023	VA2023	Differenz
		Ergebnisrechnung			Finanzierungsrechnung		
SA 0 / SA 1	(0) Nettoergebnis (21 - 22) / Saldo (1) Geldfluss aus der operativen Gebarung (31 - 32)	-19.895,46	-16.400	-3.495,46	-8.793,36	-5.300	-3.493,36
SA 00	Nettoergebnis nach Zuweisung und Entnahmen von Haushaltsrücklagen (SA 0 +/- SU 23)	-19.895,46	-16.400	-3.495,46			
SA 2	Saldo (2) Geldfluss aus der investiven Gebarung (33 - 34)				0,00	0	0,00
SA 3	Saldo (3) Nettofinanzierungssaldo (SA 1 + SA 2)				-8.793,36	-5.300	-3.493,36
SA 4	Saldo (4) Geldfluss aus der Finanzierungstätigkeit (35 - 36)				0,00	0	0,00
SA 5	Saldo (5) Geldfluss aus der voranschlagswirksamen Gebarung (SA 3 + SA 4)				-8.793,36	-5.300	-3.493,36
UA 263	Turn- und Sporthallen	RA2023	VA2023	Differenz	RA2023	VA2023	Differenz
		Ergebnisrechnung			Finanzierungsrechnung		
SA 0 / SA 1	(0) Nettoergebnis (21 - 22) / Saldo (1) Geldfluss aus der operativen Gebarung (31 - 32)	-2.025,00	-2.000	-25,00	0,00	0	0,00
SA 00	Nettoergebnis nach Zuweisung und Entnahmen von Haushaltsrücklagen (SA 0 +/- SU 23)	-2.025,00	-2.000	-25,00			
SA 2	Saldo (2) Geldfluss aus der investiven Gebarung (33 - 34)				0,00	0	0,00
SA 3	Saldo (3) Nettofinanzierungssaldo (SA 1 + SA 2)				0,00	0	0,00
SA 4	Saldo (4) Geldfluss aus der Finanzierungstätigkeit (35 - 36)				0,00	0	0,00
SA 5	Saldo (5) Geldfluss aus der voranschlagswirksamen Gebarung (SA 3 + SA 4)				0,00	0	0,00

Ansatz 26300 Konto	Turn- und Sporthallen	RA2023	VA2023	Differenz	RA2023	VA2023	Differenz
		Ergebnisrechnung			Finanzierungsrechnung		
<b>Operative Gebarung</b>							
SU 21 / SU 31	Summe Erträge / Einzahlungen operative Gebarung	0,00	0	0,00	0,00	0	0,00
26300 680300	Planmäßige Abschreibung	2.025,00	2.000	25,00			
SU 22 / SU 32	Summe Aufwendungen / Auszahlungen operative Gebarung	2.025,00	2.000	25,00	0,00	0	0,00
SA 0 / SA 1	(0) Nettoergebnis (21 - 22) / Saldo (1) Geldfluss aus der operativen Gebarung (31 - 32)	-2.025,00	-2.000	-25,00	0,00	0	0,00
SU 23	Summe Haushaltsrücklagen	0,00	0	0,00			
SA 00	Nettoergebnis nach Zuweisung und Entnahmen von Haushaltsrücklagen (SA 0 +/- SU 23)	-2.025,00	-2.000	-25,00			
<b>Investive Gebarung</b>							
SU 33	Summe Einzahlungen investive Gebarung				0,00	0	0,00
SU 34	Summe Auszahlungen investive Gebarung				0,00	0	0,00
SA 2	Saldo (2) Geldfluss aus der investiven Gebarung (33 - 34)				0,00	0	0,00
SA 3	Saldo (3) Nettofinanzierungssaldo (SA 1 + SA 2)				0,00	0	0,00
<b>Finanzierungstätigkeit</b>							
SU 35	Summe Einzahlungen aus der Finanzierungstätigkeit				0,00	0	0,00
SU 36	Summe Auszahlungen aus der Finanzierungstätigkeit				0,00	0	0,00
SA 4	Saldo (4) Geldfluss aus der Finanzierungstätigkeit (35 - 36)				0,00	0	0,00
SA 5	Saldo (5) Geldfluss aus der voranschlagswirksamen Gebarung (SA 3 + SA 4)				0,00	0	0,00
<b>UA 265</b>							
UA 265	Tennisplätze und -hallen	RA2023	VA2023	Differenz	RA2023	VA2023	Differenz
		Ergebnisrechnung			Finanzierungsrechnung		
SA 0 / SA 1	(0) Nettoergebnis (21 - 22) / Saldo (1) Geldfluss aus der operativen Gebarung (31 - 32)	-9.480,13	-9.400	-80,13	-1.336,06	-1.300	-36,06
SA 00	Nettoergebnis nach Zuweisung und Entnahmen von Haushaltsrücklagen (SA 0 +/- SU 23)	-9.480,13	-9.400	-80,13			
SA 2	Saldo (2) Geldfluss aus der investiven Gebarung (33 - 34)				0,00	0	0,00
SA 3	Saldo (3) Nettofinanzierungssaldo (SA 1 + SA 2)				-1.336,06	-1.300	-36,06
SA 4	Saldo (4) Geldfluss aus der Finanzierungstätigkeit (35 - 36)				0,00	0	0,00
SA 5	Saldo (5) Geldfluss aus der voranschlagswirksamen Gebarung (SA 3 + SA 4)				-1.336,06	-1.300	-36,06

Ansatz 26500 Konto	Tennisplätze und -hallen	RA2023	VA2023	Differenz	RA2023	VA2023	Differenz
		Ergebnisrechnung			Finanzierungsrechnung		
<b>Operative Gebarung</b>							
26500 828000	Rückersätze - Strom	1.137,43	2.100	-962,57	1.137,43	2.100	-962,57
26500 828100	Sporthaus Rückersätze Heizung	379,25	700	-320,75	379,25	700	-320,75
<b>SU 21 / SU 31</b>	<b>Summe Erträge / Einzahlungen operative Gebarung</b>	<b>1.516,68</b>	<b>2.800</b>	<b>-1.283,32</b>	<b>1.516,68</b>	<b>2.800</b>	<b>-1.283,32</b>
26500 451000	Beheizung Sporthaus	553,70	1.000	-446,30	553,70	1.000	-446,30
26500 600000	Strom	1.597,43	2.100	-502,57	1.597,43	2.100	-502,57
26500 614000	Instandhaltung Sporthaus u. Tennisanlage	233,53	500	-266,47	233,53	500	-266,47
26500 670000	Feuerversicherung	459,08	500	-40,92	459,08	500	-40,92
26500 680300	Planmäßige Abschreibung	8.144,07	8.100	44,07			
26500 728000	Entgelte für sonstige Leistungen	9,00	0	9,00	9,00	0	9,00
<b>SU 22 / SU 32</b>	<b>Summe Aufwendungen / Auszahlungen operative Gebarung</b>	<b>10.996,81</b>	<b>12.200</b>	<b>-1.203,19</b>	<b>2.852,74</b>	<b>4.100</b>	<b>-1.247,26</b>
<b>SA 0 / SA 1</b>	<b>(0) Nettoergebnis (21 - 22) / Saldo (1) Geldfluss aus der operativen Gebarung (31 - 32)</b>	<b>-9.480,13</b>	<b>-9.400</b>	<b>-80,13</b>	<b>-1.336,06</b>	<b>-1.300</b>	<b>-36,06</b>
<b>SU 23</b>	<b>Summe Haushaltsrücklagen</b>	<b>0,00</b>	<b>0</b>	<b>0,00</b>			
<b>SA 00</b>	<b>Nettoergebnis nach Zuweisung und Entnahmen von Haushaltsrücklagen (SA 0 +/- SU 23)</b>	<b>-9.480,13</b>	<b>-9.400</b>	<b>-80,13</b>			
<b>Investive Gebarung</b>							
<b>SU 33</b>	<b>Summe Einzahlungen investive Gebarung</b>				<b>0,00</b>	<b>0</b>	<b>0,00</b>
<b>SU 34</b>	<b>Summe Auszahlungen investive Gebarung</b>				<b>0,00</b>	<b>0</b>	<b>0,00</b>
<b>SA 2</b>	<b>Saldo (2) Geldfluss aus der investiven Gebarung (33 - 34)</b>				<b>0,00</b>	<b>0</b>	<b>0,00</b>
<b>SA 3</b>	<b>Saldo (3) Nettofinanzierungssaldo (SA 1 + SA 2)</b>				<b>-1.336,06</b>	<b>-1.300</b>	<b>-36,06</b>
<b>Finanzierungstätigkeit</b>							
<b>SU 35</b>	<b>Summe Einzahlungen aus der Finanzierungstätigkeit</b>				<b>0,00</b>	<b>0</b>	<b>0,00</b>
<b>SU 36</b>	<b>Summe Auszahlungen aus der Finanzierungstätigkeit</b>				<b>0,00</b>	<b>0</b>	<b>0,00</b>
<b>SA 4</b>	<b>Saldo (4) Geldfluss aus der Finanzierungstätigkeit (35 - 36)</b>				<b>0,00</b>	<b>0</b>	<b>0,00</b>
<b>SA 5</b>	<b>Saldo (5) Geldfluss aus der voranschlagswirksamen Gebarung (SA 3 + SA 4)</b>				<b>-1.336,06</b>	<b>-1.300</b>	<b>-36,06</b>
<b>UA 269</b>	<b>Sonstige Einrichtungen und Maßnahmen</b>	<b>RA2023</b>	<b>VA2023</b>	<b>Differenz</b>	<b>RA2023</b>	<b>VA2023</b>	<b>Differenz</b>
		<b>Ergebnisrechnung</b>			<b>Finanzierungsrechnung</b>		
<b>SA 0 / SA 1</b>	<b>(0) Nettoergebnis (21 - 22) / Saldo (1) Geldfluss aus der operativen Gebarung (31 - 32)</b>	<b>-8.390,33</b>	<b>-5.000</b>	<b>-3.390,33</b>	<b>-7.457,30</b>	<b>-4.000</b>	<b>-3.457,30</b>
<b>SA 00</b>	<b>Nettoergebnis nach Zuweisung und Entnahmen von Haushaltsrücklagen (SA 0 +/- SU 23)</b>	<b>-8.390,33</b>	<b>-5.000</b>	<b>-3.390,33</b>			
<b>SA 2</b>	<b>Saldo (2) Geldfluss aus der investiven Gebarung (33 - 34)</b>				<b>0,00</b>	<b>0</b>	<b>0,00</b>
<b>SA 3</b>	<b>Saldo (3) Nettofinanzierungssaldo (SA 1 + SA 2)</b>				<b>-7.457,30</b>	<b>-4.000</b>	<b>-3.457,30</b>
<b>SA 4</b>	<b>Saldo (4) Geldfluss aus der Finanzierungstätigkeit (35 - 36)</b>				<b>0,00</b>	<b>0</b>	<b>0,00</b>
<b>SA 5</b>	<b>Saldo (5) Geldfluss aus der voranschlagswirksamen Gebarung (SA 3 + SA 4)</b>				<b>-7.457,30</b>	<b>-4.000</b>	<b>-3.457,30</b>

Ansatz 26900 Konto	Sonstige Einrichtungen und Maßnahmen	RA2023	VA2023	Differenz	RA2023	VA2023	Differenz
		Ergebnisrechnung			Finanzierungsrechnung		
<b>Operative Gebarung</b>							
<b>SU 21 / SU 31</b>	<b>Summe Erträge / Einzahlungen operative Gebarung</b>	<b>0,00</b>	<b>0</b>	<b>0,00</b>	<b>0,00</b>	<b>0</b>	<b>0,00</b>
26900 600000	Strom	4.658,69	1.900	2.758,69	4.658,69	1.900	2.758,69
26900 613000	Instandhaltung Sportplatz	480,65	500	-19,35	480,65	500	-19,35
26900 680200	Planmäßige Abschreibung	763,03	800	-36,97			
26900 680300	Planmäßige Abschreibung	170,00	200	-30,00			
26900 757000	Gemeindesubvention an Sportver eine SC Gresten	2.317,96	1.600	717,96	2.317,96	1.600	717,96
<b>SU 22 / SU 32</b>	<b>Summe Aufwendungen / Auszahlungen operative Gebarung</b>	<b>8.390,33</b>	<b>5.000</b>	<b>3.390,33</b>	<b>7.457,30</b>	<b>4.000</b>	<b>3.457,30</b>
<b>SA 0 / SA 1</b>	<b>(0) Nettoergebnis (21 - 22) / Saldo (1) Geldfluss aus der operativen Gebarung (31 - 32)</b>	<b>-8.390,33</b>	<b>-5.000</b>	<b>-3.390,33</b>	<b>-7.457,30</b>	<b>-4.000</b>	<b>-3.457,30</b>
<b>SU 23</b>	<b>Summe Haushaltsrücklagen</b>	<b>0,00</b>	<b>0</b>	<b>0,00</b>			
<b>SA 00</b>	<b>Nettoergebnis nach Zuweisung und Entnahmen von Haushaltsrücklagen (SA 0 +/- SU 23)</b>	<b>-8.390,33</b>	<b>-5.000</b>	<b>-3.390,33</b>			
<b>Investive Gebarung</b>							
<b>SU 33</b>	<b>Summe Einzahlungen investive Gebarung</b>				<b>0,00</b>	<b>0</b>	<b>0,00</b>
<b>SU 34</b>	<b>Summe Auszahlungen investive Gebarung</b>				<b>0,00</b>	<b>0</b>	<b>0,00</b>
<b>SA 2</b>	<b>Saldo (2) Geldfluss aus der investiven Gebarung (33 - 34)</b>				<b>0,00</b>	<b>0</b>	<b>0,00</b>
<b>SA 3</b>	<b>Saldo (3) Nettofinanzierungssaldo (SA 1 + SA 2)</b>				<b>-7.457,30</b>	<b>-4.000</b>	<b>-3.457,30</b>
<b>Finanzierungstätigkeit</b>							
<b>SU 35</b>	<b>Summe Einzahlungen aus der Finanzierungstätigkeit</b>				<b>0,00</b>	<b>0</b>	<b>0,00</b>
<b>SU 36</b>	<b>Summe Auszahlungen aus der Finanzierungstätigkeit</b>				<b>0,00</b>	<b>0</b>	<b>0,00</b>
<b>SA 4</b>	<b>Saldo (4) Geldfluss aus der Finanzierungstätigkeit (35 - 36)</b>				<b>0,00</b>	<b>0</b>	<b>0,00</b>
<b>SA 5</b>	<b>Saldo (5) Geldfluss aus der voranschlagswirksamen Gebarung (SA 3 + SA 4)</b>				<b>-7.457,30</b>	<b>-4.000</b>	<b>-3.457,30</b>
<b>A 28</b>	<b>Forschung und Wissenschaft</b>	<b>RA2023</b>	<b>VA2023</b>	<b>Differenz</b>	<b>RA2023</b>	<b>VA2023</b>	<b>Differenz</b>
		Ergebnisrechnung			Finanzierungsrechnung		
<b>SA 0 / SA 1</b>	<b>(0) Nettoergebnis (21 - 22) / Saldo (1) Geldfluss aus der operativen Gebarung (31 - 32)</b>	<b>0,00</b>	<b>-500</b>	<b>500,00</b>	<b>0,00</b>	<b>-500</b>	<b>500,00</b>
<b>SA 00</b>	<b>Nettoergebnis nach Zuweisung und Entnahmen von Haushaltsrücklagen (SA 0 +/- SU 23)</b>	<b>0,00</b>	<b>-500</b>	<b>500,00</b>			
<b>SA 2</b>	<b>Saldo (2) Geldfluss aus der investiven Gebarung (33 - 34)</b>				<b>0,00</b>	<b>0</b>	<b>0,00</b>
<b>SA 3</b>	<b>Saldo (3) Nettofinanzierungssaldo (SA 1 + SA 2)</b>				<b>0,00</b>	<b>-500</b>	<b>500,00</b>
<b>SA 4</b>	<b>Saldo (4) Geldfluss aus der Finanzierungstätigkeit (35 - 36)</b>				<b>0,00</b>	<b>0</b>	<b>0,00</b>
<b>SA 5</b>	<b>Saldo (5) Geldfluss aus der voranschlagswirksamen Gebarung (SA 3 + SA 4)</b>				<b>0,00</b>	<b>-500</b>	<b>500,00</b>

UA 282	Studienbeihilfen	RA2023	VA2023	Differenz	RA2023	VA2023	Differenz
Ergebnisrechnung				Finanzierungsrechnung			
SA 0 / SA 1	(0) Nettoergebnis (21 - 22) / Saldo (1) Geldfluss aus der operativen Gebarung (31 - 32)	0,00	-500	500,00	0,00	-500	500,00
SA 00	Nettoergebnis nach Zuweisung und Entnahmen von Haushaltsrücklagen (SA 0 +/- SU 23)	0,00	-500	500,00			
SA 2	Saldo (2) Geldfluss aus der investiven Gebarung (33 - 34)				0,00	0	0,00
SA 3	Saldo (3) Nettofinanzierungssaldo (SA 1 + SA 2)				0,00	-500	500,00
SA 4	Saldo (4) Geldfluss aus der Finanzierungstätigkeit (35 - 36)				0,00	0	0,00
SA 5	Saldo (5) Geldfluss aus der voranschlagswirksamen Gebarung (SA 3 + SA 4)				0,00	-500	500,00
Ansatz 28200 Konto	Studienbeihilfen	RA2023	VA2023	Differenz	RA2023	VA2023	Differenz
Ergebnisrechnung				Finanzierungsrechnung			
Operative Gebarung							
SU 21 / SU 31	Summe Erträge / Einzahlungen operative Gebarung	0,00	0	0,00	0,00	0	0,00
28200 768000	NÖ Semesterticket Gemeindebeit rag	0,00	500	-500,00	0,00	500	-500,00
SU 22 / SU 32	Summe Aufwendungen / Auszahlungen operative Gebarung	0,00	500	-500,00	0,00	500	-500,00
SA 0 / SA 1	(0) Nettoergebnis (21 - 22) / Saldo (1) Geldfluss aus der operativen Gebarung (31 - 32)	0,00	-500	500,00	0,00	-500	500,00
SU 23	Summe Haushaltsrücklagen	0,00	0	0,00			
SA 00	Nettoergebnis nach Zuweisung und Entnahmen von Haushaltsrücklagen (SA 0 +/- SU 23)	0,00	-500	500,00			
Investive Gebarung							
SU 33	Summe Einzahlungen investive Gebarung				0,00	0	0,00
SU 34	Summe Auszahlungen investive Gebarung				0,00	0	0,00
SA 2	Saldo (2) Geldfluss aus der investiven Gebarung (33 - 34)				0,00	0	0,00
SA 3	Saldo (3) Nettofinanzierungssaldo (SA 1 + SA 2)				0,00	-500	500,00
Finanzierungstätigkeit							
SU 35	Summe Einzahlungen aus der Finanzierungstätigkeit				0,00	0	0,00
SU 36	Summe Auszahlungen aus der Finanzierungstätigkeit				0,00	0	0,00
SA 4	Saldo (4) Geldfluss aus der Finanzierungstätigkeit (35 - 36)				0,00	0	0,00
SA 5	Saldo (5) Geldfluss aus der voranschlagswirksamen Gebarung (SA 3 + SA 4)				0,00	-500	500,00



## Detailnachweis der Konten

Einzelplan 3	Kunst, Kultur und Kultus (Länder und Gemeinden)	RA2023	VA2023	Differenz	RA2023	VA2023	Differenz
		Ergebnisrechnung			Finanzierungsrechnung		
SA 0 / SA 1	(0) Nettoergebnis (21 - 22) / Saldo (1) Geldfluss aus der operativen Gebarung (31 - 32)	-129.696,82	-134.800	5.103,18	-103.993,17	-115.800	11.806,83
SA 00	Nettoergebnis nach Zuweisung und Entnahmen von Haushaltsrücklagen (SA 0 +/- SU 23)	-129.696,82	-134.800	5.103,18			
SA 2	Saldo (2) Geldfluss aus der investiven Gebarung (33 - 34)				-13.153,71	-5.000	-8.153,71
SA 3	Saldo (3) Nettofinanzierungssaldo (SA 1 + SA 2)				-117.146,88	-120.800	3.653,12
SA 4	Saldo (4) Geldfluss aus der Finanzierungstätigkeit (35 - 36)				0,00	0	0,00
SA 5	Saldo (5) Geldfluss aus der voranschlagswirksamen Gebarung (SA 3 + SA 4)				-117.146,88	-120.800	3.653,12
<b>A 32</b>	<b>Musik und darstellende Kunst</b>	<b>RA2023</b>	<b>VA2023</b>	<b>Differenz</b>	<b>RA2023</b>	<b>VA2023</b>	<b>Differenz</b>
		Ergebnisrechnung			Finanzierungsrechnung		
SA 0 / SA 1	(0) Nettoergebnis (21 - 22) / Saldo (1) Geldfluss aus der operativen Gebarung (31 - 32)	-88.447,01	-85.700	-2.747,01	-81.644,94	-84.200	2.555,06
SA 00	Nettoergebnis nach Zuweisung und Entnahmen von Haushaltsrücklagen (SA 0 +/- SU 23)	-88.447,01	-85.700	-2.747,01			
SA 2	Saldo (2) Geldfluss aus der investiven Gebarung (33 - 34)				-3.132,00	0	-3.132,00
SA 3	Saldo (3) Nettofinanzierungssaldo (SA 1 + SA 2)				-84.776,94	-84.200	-576,94
SA 4	Saldo (4) Geldfluss aus der Finanzierungstätigkeit (35 - 36)				0,00	0	0,00
SA 5	Saldo (5) Geldfluss aus der voranschlagswirksamen Gebarung (SA 3 + SA 4)				-84.776,94	-84.200	-576,94
<b>UA 320</b>	<b>Ausbildung in Musik und darstellender Kunst</b>	<b>RA2023</b>	<b>VA2023</b>	<b>Differenz</b>	<b>RA2023</b>	<b>VA2023</b>	<b>Differenz</b>
		Ergebnisrechnung			Finanzierungsrechnung		
SA 0 / SA 1	(0) Nettoergebnis (21 - 22) / Saldo (1) Geldfluss aus der operativen Gebarung (31 - 32)	-56.256,80	-55.800	-456,80	-55.953,92	-55.600	-353,92
SA 00	Nettoergebnis nach Zuweisung und Entnahmen von Haushaltsrücklagen (SA 0 +/- SU 23)	-56.256,80	-55.800	-456,80			
SA 2	Saldo (2) Geldfluss aus der investiven Gebarung (33 - 34)				-3.132,00	0	-3.132,00
SA 3	Saldo (3) Nettofinanzierungssaldo (SA 1 + SA 2)				-59.085,92	-55.600	-3.485,92
SA 4	Saldo (4) Geldfluss aus der Finanzierungstätigkeit (35 - 36)				0,00	0	0,00
SA 5	Saldo (5) Geldfluss aus der voranschlagswirksamen Gebarung (SA 3 + SA 4)				-59.085,92	-55.600	-3.485,92

Ansatz 32000 Konto	Ausbildung in Musik und darstellender Kunst	RA2023	VA2023	Differenz	RA2023	VA2023	Differenz
		Ergebnisrechnung			Finanzierungsrechnung		
<b>Operative Gebarung</b>							
32000 811000	Miete- und Pachtertrag	310,00	2.000	-1.690,00	310,00	2.000	-1.690,00
<b>SU 21 / SU 31</b>	<b>Summe Erträge / Einzahlungen operative Gebarung</b>	<b>310,00</b>	<b>2.000</b>	<b>-1.690,00</b>	<b>310,00</b>	<b>2.000</b>	<b>-1.690,00</b>
32000 400000	Geringwertige Wirtschaftsgüter (GWG)	327,90	1.000	-672,10	327,90	1.000	-672,10
32000 456000	Schreib-, Zeichen- und sonst. Büromittel	30,73	100	-69,27	30,73	100	-69,27
32000 457000	Noten	0,00	100	-100,00	0,00	100	-100,00
32000 618000	Instandhaltung von Musikinstrumenten	146,00	1.000	-854,00	146,00	1.000	-854,00
32000 680600	Planmäßige Abschreibung	139,50	100	39,50			
32000 680700	Planmäßige Abschreibung - Amts-, Betriebs- u. Geschäftsausstattung	163,38	100	63,38			
32000 700000	Betriebskostenanteil f. Musikschule	8.546,78	7.000	1.546,78	8.546,78	7.000	1.546,78
32000 720100	Kostenbeiträge (Kostensätze) für Leistungen	0,00	1.200	-1.200,00	0,00	1.200	-1.200,00
32000 752000	Schulumlage Musikschule Scheibbs	47.212,51	47.200	12,51	47.212,51	47.200	12,51
<b>SU 22 / SU 32</b>	<b>Summe Aufwendungen / Auszahlungen operative Gebarung</b>	<b>56.566,80</b>	<b>57.800</b>	<b>-1.233,20</b>	<b>56.263,92</b>	<b>57.600</b>	<b>-1.336,08</b>
<b>SA 0 / SA 1</b>	<b>(0) Nettoergebnis (21 - 22) / Saldo (1) Geldfluss aus der operativen Gebarung (31 - 32)</b>	<b>-56.256,80</b>	<b>-55.800</b>	<b>-456,80</b>	<b>-55.953,92</b>	<b>-55.600</b>	<b>-353,92</b>
<b>SU 23</b>	<b>Summe Haushaltsrücklagen</b>	<b>0,00</b>	<b>0</b>	<b>0,00</b>			
<b>SA 00</b>	<b>Nettoergebnis nach Zuweisung und Entnahmen von Haushaltsrücklagen (SA 0 +/- SU 23)</b>	<b>-56.256,80</b>	<b>-55.800</b>	<b>-456,80</b>			
<b>Investive Gebarung</b>							
<b>SU 33</b>	<b>Summe Einzahlungen investive Gebarung</b>				<b>0,00</b>	<b>0</b>	<b>0,00</b>
32000 042000	Einrichtung, Möbel, Instrumente				3.132,00	0	3.132,00
<b>SU 34</b>	<b>Summe Auszahlungen investive Gebarung</b>				<b>3.132,00</b>	<b>0</b>	<b>3.132,00</b>
<b>SA 2</b>	<b>Saldo (2) Geldfluss aus der investiven Gebarung (33 - 34)</b>				<b>-3.132,00</b>	<b>0</b>	<b>-3.132,00</b>
<b>SA 3</b>	<b>Saldo (3) Nettofinanzierungssaldo (SA 1 + SA 2)</b>				<b>-59.085,92</b>	<b>-55.600</b>	<b>-3.485,92</b>
<b>Finanzierungstätigkeit</b>							
<b>SU 35</b>	<b>Summe Einzahlungen aus der Finanzierungstätigkeit</b>				<b>0,00</b>	<b>0</b>	<b>0,00</b>
<b>SU 36</b>	<b>Summe Auszahlungen aus der Finanzierungstätigkeit</b>				<b>0,00</b>	<b>0</b>	<b>0,00</b>
<b>SA 4</b>	<b>Saldo (4) Geldfluss aus der Finanzierungstätigkeit (35 - 36)</b>				<b>0,00</b>	<b>0</b>	<b>0,00</b>
<b>SA 5</b>	<b>Saldo (5) Geldfluss aus der voranschlagswirksamen Gebarung (SA 3 + SA 4)</b>				<b>-59.085,92</b>	<b>-55.600</b>	<b>-3.485,92</b>

UA 321	Einrichtungen der Musikpflege	RA2023	VA2023	Differenz	RA2023	VA2023	Differenz
		Ergebnisrechnung			Finanzierungsrechnung		
SA 0 / SA 1	(0) Nettoergebnis (21 - 22) / Saldo (1) Geldfluss aus der operativen Gebarung (31 - 32)	-1.650,00	-200	-1.450,00	-1.650,00	-200	-1.450,00
SA 00	Nettoergebnis nach Zuweisung und Entnahmen von Haushaltsrücklagen (SA 0 +/- SU 23)	-1.650,00	-200	-1.450,00			
SA 2	Saldo (2) Geldfluss aus der investiven Gebarung (33 - 34)				0,00	0	0,00
SA 3	Saldo (3) Nettofinanzierungssaldo (SA 1 + SA 2)				-1.650,00	-200	-1.450,00
SA 4	Saldo (4) Geldfluss aus der Finanzierungstätigkeit (35 - 36)				0,00	0	0,00
SA 5	Saldo (5) Geldfluss aus der voranschlagswirksamen Gebarung (SA 3 + SA 4)				-1.650,00	-200	-1.450,00
Ansatz 32100 Konto	Einrichtungen der Musikpflege	RA2023	VA2023	Differenz	RA2023	VA2023	Differenz
		Ergebnisrechnung			Finanzierungsrechnung		
Operative Gebarung							
SU 21 / SU 31	Summe Erträge / Einzahlungen operative Gebarung	0,00	0	0,00	0,00	0	0,00
32100 757000	Gemeindesubvention an Musikver ein	1.650,00	200	1.450,00	1.650,00	200	1.450,00
SU 22 / SU 32	Summe Aufwendungen / Auszahlungen operative Gebarung	1.650,00	200	1.450,00	1.650,00	200	1.450,00
SA 0 / SA 1	(0) Nettoergebnis (21 - 22) / Saldo (1) Geldfluss aus der operativen Gebarung (31 - 32)	-1.650,00	-200	-1.450,00	-1.650,00	-200	-1.450,00
SU 23	Summe Haushaltsrücklagen	0,00	0	0,00			
SA 00	Nettoergebnis nach Zuweisung und Entnahmen von Haushaltsrücklagen (SA 0 +/- SU 23)	-1.650,00	-200	-1.450,00			
Investive Gebarung							
SU 33	Summe Einzahlungen investive Gebarung				0,00	0	0,00
SU 34	Summe Auszahlungen investive Gebarung				0,00	0	0,00
SA 2	Saldo (2) Geldfluss aus der investiven Gebarung (33 - 34)				0,00	0	0,00
SA 3	Saldo (3) Nettofinanzierungssaldo (SA 1 + SA 2)				-1.650,00	-200	-1.450,00
Finanzierungstätigkeit							
SU 35	Summe Einzahlungen aus der Finanzierungstätigkeit				0,00	0	0,00
SU 36	Summe Auszahlungen aus der Finanzierungstätigkeit				0,00	0	0,00
SA 4	Saldo (4) Geldfluss aus der Finanzierungstätigkeit (35 - 36)				0,00	0	0,00
SA 5	Saldo (5) Geldfluss aus der voranschlagswirksamen Gebarung (SA 3 + SA 4)				-1.650,00	-200	-1.450,00

UA 325	Festspiele	RA2023	VA2023	Differenz	RA2023	VA2023	Differenz
		Ergebnisrechnung			Finanzierungsrechnung		
SA 0 / SA 1	(0) Nettoergebnis (21 - 22) / Saldo (1) Geldfluss aus der operativen Gebarung (31 - 32)	-30.540,21	-29.700	-840,21	-24.041,02	-28.400	4.358,98
SA 00	Nettoergebnis nach Zuweisung und Entnahmen von Haushaltsrücklagen (SA 0 +/- SU 23)	-30.540,21	-29.700	-840,21			
SA 2	Saldo (2) Geldfluss aus der investiven Gebarung (33 - 34)				0,00	0	0,00
SA 3	Saldo (3) Nettofinanzierungssaldo (SA 1 + SA 2)				-24.041,02	-28.400	4.358,98
SA 4	Saldo (4) Geldfluss aus der Finanzierungstätigkeit (35 - 36)				0,00	0	0,00
SA 5	Saldo (5) Geldfluss aus der voranschlagswirksamen Gebarung (SA 3 + SA 4)				-24.041,02	-28.400	4.358,98

Ansatz 32500 Konto	Festspiele	RA2023	VA2023	Differenz	RA2023	VA2023	Differenz
		Ergebnisrechnung			Finanzierungsrechnung		
<b>Operative Gebarung</b>							
32500 810000	Kartenerlöse	76.704,35	76.800	-95,65	76.700,19	76.800	-99,81
32500 810100	Erträge aus Leistungen Sponsorgelder	4.308,34	7.200	-2.891,66	4.308,34	7.200	-2.891,66
32500 810109	Erträge aus Leistungen Beiträge zu Kartenbüro	3.275,85	2.000	1.275,85	3.270,85	2.000	1.270,85
32500 828000	Rückersätze von Aufwendungen	0,00	1.000	-1.000,00	0,00	1.000	-1.000,00
32500 861000	Förderungsmittel des Landes onds und Landeskammern	94.500,00	94.500	0,00	94.500,00	94.500	0,00
<b>SU 21 / SU 31</b>	<b>Summe Erträge / Einzahlungen operative Gebarung</b>	<b>178.788,54</b>	<b>181.500</b>	<b>-2.711,46</b>	<b>178.779,38</b>	<b>181.500</b>	<b>-2.720,62</b>
32500 459000	Sonstige Verbrauchsgüter	1.152,94	500	652,94	1.152,94	500	652,94
32500 510000	Geldbezüge der Vertragsbediensteten der Verwaltung	42.831,33	41.800	1.031,33	42.831,33	41.800	1.031,33
32500 565000	Mehrleistungsvergütungen	1.943,34	600	1.343,34	1.943,34	600	1.343,34
32500 580000	Dienstgeberbeiträge zum Ausgleichsfonds für Familienbeihilfen	1.656,65	2.000	-343,35	1.656,65	2.000	-343,35
32500 582000	Sonstige Dienstgeberbeiträge zur sozialen Sicherheit	9.642,28	7.500	2.142,28	9.642,28	7.500	2.142,28
32500 592000	Dotierung von Rückstellungen für Jubiläumswendungen	2.220,00	1.300	920,00			
32500 630000	Postdienste	3.485,48	6.000	-2.514,52	3.506,12	6.000	-2.493,88
32500 728000	sonstige Leistungen	706,12	500	206,12	706,12	500	206,12
32500 728100	Künstlergagen (inkl. Reisekosten)	68.882,74	67.100	1.782,74	67.037,74	67.100	-62,26
32500 728200	Marketing	20.578,09	30.000	-9.421,91	20.310,81	30.000	-9.689,19
32500 728400	Sonst. Honorare und Aufwandsentschädigungen (Kuratanten)	30.000,00	30.800	-800,00	30.000,00	30.800	-800,00
32500 728500	Aufenthaltskosten	5.973,19	4.400	1.573,19	5.879,99	4.400	1.479,99
32500 728600	Abgaben, Gebühren, AKM	7.161,20	6.500	661,20	5.057,69	6.500	-1.442,31
32500 728700	Licht- Tontechnik, sonst. techn. Ausstattung	11.661,54	10.400	1.261,54	11.661,54	10.400	1.261,54
32500 728800	Entgelte für sonstige Leistungen - Materialkosten zB Klavier	1.433,85	1.800	-366,15	1.433,85	1.800	-366,15
<b>SU 22 / SU 32</b>	<b>Summe Aufwendungen / Auszahlungen operative Gebarung</b>	<b>209.328,75</b>	<b>211.200</b>	<b>-1.871,25</b>	<b>202.820,40</b>	<b>209.900</b>	<b>-7.079,60</b>
<b>SA 0 / SA 1</b>	<b>(0) Nettoergebnis (21 - 22) / Saldo (1) Geldfluss aus der operativen Gebarung (31 - 32)</b>	<b>-30.540,21</b>	<b>-29.700</b>	<b>-840,21</b>	<b>-24.041,02</b>	<b>-28.400</b>	<b>4.358,98</b>
<b>SU 23</b>	<b>Summe Haushaltsrücklagen</b>	<b>0,00</b>	<b>0</b>	<b>0,00</b>			
<b>SA 00</b>	<b>Nettoergebnis nach Zuweisung und Entnahmen von Haushaltsrücklagen (SA 0 +/- SU 23)</b>	<b>-30.540,21</b>	<b>-29.700</b>	<b>-840,21</b>			
<b>Investive Gebarung</b>							
<b>SU 33</b>	<b>Summe Einzahlungen investive Gebarung</b>				<b>0,00</b>	<b>0</b>	<b>0,00</b>
<b>SU 34</b>	<b>Summe Auszahlungen investive Gebarung</b>				<b>0,00</b>	<b>0</b>	<b>0,00</b>
<b>SA 2</b>	<b>Saldo (2) Geldfluss aus der investiven Gebarung (33 - 34)</b>				<b>0,00</b>	<b>0</b>	<b>0,00</b>
<b>SA 3</b>	<b>Saldo (3) Nettofinanzierungssaldo (SA 1 + SA 2)</b>				<b>-24.041,02</b>	<b>-28.400</b>	<b>4.358,98</b>
<b>Finanzierungstätigkeit</b>							
<b>SU 35</b>	<b>Summe Einzahlungen aus der Finanzierungstätigkeit</b>				<b>0,00</b>	<b>0</b>	<b>0,00</b>
<b>SU 36</b>	<b>Summe Auszahlungen aus der Finanzierungstätigkeit</b>				<b>0,00</b>	<b>0</b>	<b>0,00</b>
<b>SA 4</b>	<b>Saldo (4) Geldfluss aus der Finanzierungstätigkeit (35 - 36)</b>				<b>0,00</b>	<b>0</b>	<b>0,00</b>
<b>SA 5</b>	<b>Saldo (5) Geldfluss aus der voranschlagswirksamen Gebarung (SA 3 + SA 4)</b>				<b>-24.041,02</b>	<b>-28.400</b>	<b>4.358,98</b>

A 36	Heimatzpflege	RA2023	VA2023	Differenz	RA2023	VA2023	Differenz
		Ergebnisrechnung			Finanzierungsrechnung		
SA 0 / SA 1	(0) Nettoergebnis (21 - 22) / Saldo (1) Geldfluss aus der operativen Gebarung (31 - 32)	-40.029,81	-39.100	-929,81	-21.128,23	-21.600	471,77
SA 00	Nettoergebnis nach Zuweisung und Entnahmen von Haushaltsrücklagen (SA 0 +/- SU 23)	-40.029,81	-39.100	-929,81			
SA 2	Saldo (2) Geldfluss aus der investiven Gebarung (33 - 34)				-10.021,71	-5.000	-5.021,71
SA 3	Saldo (3) Nettofinanzierungssaldo (SA 1 + SA 2)				-31.149,94	-26.600	-4.549,94
SA 4	Saldo (4) Geldfluss aus der Finanzierungstätigkeit (35 - 36)				0,00	0	0,00
SA 5	Saldo (5) Geldfluss aus der voranschlagswirksamen Gebarung (SA 3 + SA 4)				-31.149,94	-26.600	-4.549,94
UA 362	Denkmalpflege	RA2023	VA2023	Differenz	RA2023	VA2023	Differenz
		Ergebnisrechnung			Finanzierungsrechnung		
SA 0 / SA 1	(0) Nettoergebnis (21 - 22) / Saldo (1) Geldfluss aus der operativen Gebarung (31 - 32)	-36.542,63	-28.300	-8.242,63	-17.641,05	-10.800	-6.841,05
SA 00	Nettoergebnis nach Zuweisung und Entnahmen von Haushaltsrücklagen (SA 0 +/- SU 23)	-36.542,63	-28.300	-8.242,63			
SA 2	Saldo (2) Geldfluss aus der investiven Gebarung (33 - 34)				-10.021,71	-5.000	-5.021,71
SA 3	Saldo (3) Nettofinanzierungssaldo (SA 1 + SA 2)				-27.662,76	-15.800	-11.862,76
SA 4	Saldo (4) Geldfluss aus der Finanzierungstätigkeit (35 - 36)				0,00	0	0,00
SA 5	Saldo (5) Geldfluss aus der voranschlagswirksamen Gebarung (SA 3 + SA 4)				-27.662,76	-15.800	-11.862,76
Ansatz 36200 Konto	Denkmalpflege	RA2023	VA2023	Differenz	RA2023	VA2023	Differenz
		Ergebnisrechnung			Finanzierungsrechnung		
<b>Operative Gebarung</b>							
36200 811000	Miete- und Pachtertrag	3.645,83	3.000	645,83	4.095,83	3.000	1.095,83
36200 811100	Mietertrag - Gastronomie	208,33	500	-291,67	208,33	500	-291,67
36200 828100	Rückersätze von Aufwendungen - Dienstleistungen	0,00	2.000	-2.000,00	0,00	2.000	-2.000,00
36200 829910	Zuführung/Rückführung zwischen operativer und investiver Gebarung	0,00	5.000	-5.000,00	0,00	5.000	-5.000,00
<b>SU 21 / SU 31</b>	<b>Summe Erträge / Einzahlungen operative Gebarung</b>	<b>3.854,16</b>	<b>10.500</b>	<b>-6.645,84</b>	<b>4.304,16</b>	<b>10.500</b>	<b>-6.195,84</b>
36200 400000	Geringwertige Wirtschaftsgüter (GWG)	1.382,08	1.200	182,08	1.382,08	1.200	182,08
36200 454000	Reinigungsmittel	475,20	1.000	-524,80	475,20	1.000	-524,80
36200 459000	Sonstige Verbrauchsgüter	217,45	200	17,45	217,45	200	17,45
36200 600000	Stromkosten	4.652,48	6.400	-1.747,52	4.652,48	6.400	-1.747,52
36200 619000	Instandhaltung Burgarena	5.571,74	1.000	4.571,74	5.007,74	1.000	4.007,74
36200 631000	Telekommunikationsdienste	565,49	600	-34,51	565,49	600	-34,51
36200 670000	Versicherungen Burgarena	1.353,33	500	853,33	1.353,33	500	853,33
36200 680300	Planmäßige Abschreibung	17.887,58	17.500	387,58			
36200 700000	Miet- und Pachtaufwand	428,56	500	-71,44	428,56	500	-71,44
36200 710000	Steuern und Abgaben	101,76	100	1,76	101,76	100	1,76
36200 711000	Gebühren für die Benützung von Gemeindeeinrichtungen und Anl agen gemäß FAG	580,66	300	280,66	580,66	300	280,66

Ansatz 36200 Konto	Denkmalpflege	RA2023	VA2023	Differenz	RA2023	VA2023	Differenz
		Ergebnisrechnung			Finanzierungsrechnung		
36200 720100	Arbeiten d.Gemeidearbeiter u. Maschinen	6.877,00	4.000	2.877,00	6.877,00	4.000	2.877,00
36200 728000	Entgelte für sonstige Leistung en	303,46	500	-196,54	303,46	500	-196,54
36200 729910	Zuführung/Rückführung zwischen operativer und investiver Gebarung	0,00	5.000	-5.000,00	0,00	5.000	-5.000,00
<b>SU 22 / SU 32</b>	<b>Summe Aufwendungen / Auszahlungen operative Gebarung</b>	<b>40.396,79</b>	<b>38.800</b>	<b>1.596,79</b>	<b>21.945,21</b>	<b>21.300</b>	<b>645,21</b>
<b>SA 0 / SA 1</b>	<b>(0) Nettoergebnis (21 - 22) / Saldo (1) Geldfluss aus der operativen Gebarung (31 - 32)</b>	<b>-36.542,63</b>	<b>-28.300</b>	<b>-8.242,63</b>	<b>-17.641,05</b>	<b>-10.800</b>	<b>-6.841,05</b>
<b>SU 23</b>	<b>Summe Haushaltsrücklagen</b>	<b>0,00</b>	<b>0</b>	<b>0,00</b>			
<b>SA 00</b>	<b>Nettoergebnis nach Zuweisung und Entnahmen von Haushaltsrücklagen (SA 0 +/- SU 23)</b>	<b>-36.542,63</b>	<b>-28.300</b>	<b>-8.242,63</b>			
<b>Investive Gebarung</b>							
36200 301000	Kapitaltransfers von Ländern, Landesfonds und Landeskammern				0,00	4.500	-4.500,00
36200 305000	Kapitaltransfers von Unternehmen (ohne Finanzunternehmen)				0,00	4.500	-4.500,00
<b>SU 33</b>	<b>Summe Einzahlungen investive Gebarung</b>				<b>0,00</b>	<b>9.000</b>	<b>-9.000,00</b>
36200 010000	Gebäude und Bauten				10.021,71	11.500	-1.478,29
36200 042000	Amts-, Betriebs- und Geschäftsausstattung				0,00	2.500	-2.500,00
<b>SU 34</b>	<b>Summe Auszahlungen investive Gebarung</b>				<b>10.021,71</b>	<b>14.000</b>	<b>-3.978,29</b>
<b>SA 2</b>	<b>Saldo (2) Geldfluss aus der investiven Gebarung (33 - 34)</b>				<b>-10.021,71</b>	<b>-5.000</b>	<b>-5.021,71</b>
<b>SA 3</b>	<b>Saldo (3) Nettofinanzierungssaldo (SA 1 + SA 2)</b>				<b>-27.662,76</b>	<b>-15.800</b>	<b>-11.862,76</b>
<b>Finanzierungstätigkeit</b>							
<b>SU 35</b>	<b>Summe Einzahlungen aus der Finanzierungstätigkeit</b>				<b>0,00</b>	<b>0</b>	<b>0,00</b>
<b>SU 36</b>	<b>Summe Auszahlungen aus der Finanzierungstätigkeit</b>				<b>0,00</b>	<b>0</b>	<b>0,00</b>
<b>SA 4</b>	<b>Saldo (4) Geldfluss aus der Finanzierungstätigkeit (35 - 36)</b>				<b>0,00</b>	<b>0</b>	<b>0,00</b>
<b>SA 5</b>	<b>Saldo (5) Geldfluss aus der voranschlagswirksamen Gebarung (SA 3 + SA 4)</b>				<b>-27.662,76</b>	<b>-15.800</b>	<b>-11.862,76</b>
<b>UA 363</b>	<b>Altstadterhaltung und Ortsbildpflege</b>	<b>RA2023</b>	<b>VA2023</b>	<b>Differenz</b>	<b>RA2023</b>	<b>VA2023</b>	<b>Differenz</b>
		Ergebnisrechnung			Finanzierungsrechnung		
<b>SA 0 / SA 1</b>	<b>(0) Nettoergebnis (21 - 22) / Saldo (1) Geldfluss aus der operativen Gebarung (31 - 32)</b>	<b>-3.487,18</b>	<b>-10.300</b>	<b>6.812,82</b>	<b>-3.487,18</b>	<b>-10.300</b>	<b>6.812,82</b>
<b>SA 00</b>	<b>Nettoergebnis nach Zuweisung und Entnahmen von Haushaltsrücklagen (SA 0 +/- SU 23)</b>	<b>-3.487,18</b>	<b>-10.300</b>	<b>6.812,82</b>			
<b>SA 2</b>	<b>Saldo (2) Geldfluss aus der investiven Gebarung (33 - 34)</b>				<b>0,00</b>	<b>0</b>	<b>0,00</b>
<b>SA 3</b>	<b>Saldo (3) Nettofinanzierungssaldo (SA 1 + SA 2)</b>				<b>-3.487,18</b>	<b>-10.300</b>	<b>6.812,82</b>
<b>SA 4</b>	<b>Saldo (4) Geldfluss aus der Finanzierungstätigkeit (35 - 36)</b>				<b>0,00</b>	<b>0</b>	<b>0,00</b>
<b>SA 5</b>	<b>Saldo (5) Geldfluss aus der voranschlagswirksamen Gebarung (SA 3 + SA 4)</b>				<b>-3.487,18</b>	<b>-10.300</b>	<b>6.812,82</b>

Ansatz 36300 Konto	Altstadterhaltung und Ortsbild pflege	RA2023	VA2023	Differenz	RA2023	VA2023	Differenz
		Ergebnisrechnung			Finanzierungsrechnung		
<b>Operative Gebarung</b>							
36300 861000	Transfers von Ländern, Landesfonds und Landeskammern	1.902,00	0	1.902,00	1.902,00	0	1.902,00
<b>SU 21 / SU 31</b>	<b>Summe Erträge / Einzahlungen operative Gebarung</b>	<b>1.902,00</b>	<b>0</b>	<b>1.902,00</b>	<b>1.902,00</b>	<b>0</b>	<b>1.902,00</b>
36300 726000	G 21 - Mitgliedsbeiträge an Institutionen	4.050,00	9.400	-5.350,00	4.050,00	9.400	-5.350,00
36300 728000	Ortsbildpflege (Blumen)	1.339,18	900	439,18	1.339,18	900	439,18
<b>SU 22 / SU 32</b>	<b>Summe Aufwendungen / Auszahlungen operative Gebarung</b>	<b>5.389,18</b>	<b>10.300</b>	<b>-4.910,82</b>	<b>5.389,18</b>	<b>10.300</b>	<b>-4.910,82</b>
<b>SA 0 / SA 1</b>	<b>(0) Nettoergebnis (21 - 22) / Saldo (1) Geldfluss aus der operativen Gebarung (31 - 32)</b>	<b>-3.487,18</b>	<b>-10.300</b>	<b>6.812,82</b>	<b>-3.487,18</b>	<b>-10.300</b>	<b>6.812,82</b>
<b>SU 23</b>	<b>Summe Haushaltsrücklagen</b>	<b>0,00</b>	<b>0</b>	<b>0,00</b>			
<b>SA 00</b>	<b>Nettoergebnis nach Zuweisung und Entnahmen von Haushaltsrücklagen (SA 0 +/- SU 23)</b>	<b>-3.487,18</b>	<b>-10.300</b>	<b>6.812,82</b>			
<b>Investive Gebarung</b>							
<b>SU 33</b>	<b>Summe Einzahlungen investive Gebarung</b>				<b>0,00</b>	<b>0</b>	<b>0,00</b>
<b>SU 34</b>	<b>Summe Auszahlungen investive Gebarung</b>				<b>0,00</b>	<b>0</b>	<b>0,00</b>
<b>SA 2</b>	<b>Saldo (2) Geldfluss aus der investiven Gebarung (33 - 34)</b>				<b>0,00</b>	<b>0</b>	<b>0,00</b>
<b>SA 3</b>	<b>Saldo (3) Nettofinanzierungssaldo (SA 1 + SA 2)</b>				<b>-3.487,18</b>	<b>-10.300</b>	<b>6.812,82</b>
<b>Finanzierungstätigkeit</b>							
<b>SU 35</b>	<b>Summe Einzahlungen aus der Finanzierungstätigkeit</b>				<b>0,00</b>	<b>0</b>	<b>0,00</b>
<b>SU 36</b>	<b>Summe Auszahlungen aus der Finanzierungstätigkeit</b>				<b>0,00</b>	<b>0</b>	<b>0,00</b>
<b>SA 4</b>	<b>Saldo (4) Geldfluss aus der Finanzierungstätigkeit (35 - 36)</b>				<b>0,00</b>	<b>0</b>	<b>0,00</b>
<b>SA 5</b>	<b>Saldo (5) Geldfluss aus der voranschlagswirksamen Gebarung (SA 3 + SA 4)</b>				<b>-3.487,18</b>	<b>-10.300</b>	<b>6.812,82</b>
<b>UA 369</b>	<b>Sonstige Einrichtungen und Maßnahmen</b>	<b>RA2023</b>	<b>VA2023</b>	<b>Differenz</b>	<b>RA2023</b>	<b>VA2023</b>	<b>Differenz</b>
		Ergebnisrechnung			Finanzierungsrechnung		
<b>SA 0 / SA 1</b>	<b>(0) Nettoergebnis (21 - 22) / Saldo (1) Geldfluss aus der operativen Gebarung (31 - 32)</b>	<b>0,00</b>	<b>-500</b>	<b>500,00</b>	<b>0,00</b>	<b>-500</b>	<b>500,00</b>
<b>SA 00</b>	<b>Nettoergebnis nach Zuweisung und Entnahmen von Haushaltsrücklagen (SA 0 +/- SU 23)</b>	<b>0,00</b>	<b>-500</b>	<b>500,00</b>			
<b>SA 2</b>	<b>Saldo (2) Geldfluss aus der investiven Gebarung (33 - 34)</b>				<b>0,00</b>	<b>0</b>	<b>0,00</b>
<b>SA 3</b>	<b>Saldo (3) Nettofinanzierungssaldo (SA 1 + SA 2)</b>				<b>0,00</b>	<b>-500</b>	<b>500,00</b>
<b>SA 4</b>	<b>Saldo (4) Geldfluss aus der Finanzierungstätigkeit (35 - 36)</b>				<b>0,00</b>	<b>0</b>	<b>0,00</b>
<b>SA 5</b>	<b>Saldo (5) Geldfluss aus der voranschlagswirksamen Gebarung (SA 3 + SA 4)</b>				<b>0,00</b>	<b>-500</b>	<b>500,00</b>

Ansatz 36900 Konto	Sonstige Einrichtungen und Maßnahmen	RA2023	VA2023	Differenz	RA2023	VA2023	Differenz
		Ergebnisrechnung			Finanzierungsrechnung		
<b>Operative Gebarung</b>							
SU 21 / SU 31	Summe Erträge / Einzahlungen operative Gebarung	0,00	0	0,00	0,00	0	0,00
36900 729000	Brauchtumspflege	0,00	500	-500,00	0,00	500	-500,00
SU 22 / SU 32	Summe Aufwendungen / Auszahlungen operative Gebarung	0,00	500	-500,00	0,00	500	-500,00
SA 0 / SA 1	(0) Nettoergebnis (21 - 22) / Saldo (1) Geldfluss aus der operativen Gebarung (31 - 32)	0,00	-500	500,00	0,00	-500	500,00
SU 23	Summe Haushaltsrücklagen	0,00	0	0,00			
SA 00	Nettoergebnis nach Zuweisung und Entnahmen von Haushaltsrücklagen (SA 0 +/- SU 23)	0,00	-500	500,00			
<b>Investive Gebarung</b>							
SU 33	Summe Einzahlungen investive Gebarung				0,00	0	0,00
SU 34	Summe Auszahlungen investive Gebarung				0,00	0	0,00
SA 2	Saldo (2) Geldfluss aus der investiven Gebarung (33 - 34)				0,00	0	0,00
SA 3	Saldo (3) Nettofinanzierungssaldo (SA 1 + SA 2)				0,00	-500	500,00
<b>Finanzierungstätigkeit</b>							
SU 35	Summe Einzahlungen aus der Finanzierungstätigkeit				0,00	0	0,00
SU 36	Summe Auszahlungen aus der Finanzierungstätigkeit				0,00	0	0,00
SA 4	Saldo (4) Geldfluss aus der Finanzierungstätigkeit (35 - 36)				0,00	0	0,00
SA 5	Saldo (5) Geldfluss aus der voranschlagswirksamen Gebarung (SA 3 + SA 4)				0,00	-500	500,00
<b>A 39</b>	<b>Kultus</b>	<b>RA2023</b>	<b>VA2023</b>	<b>Differenz</b>	<b>RA2023</b>	<b>VA2023</b>	<b>Differenz</b>
		<b>Ergebnisrechnung</b>			<b>Finanzierungsrechnung</b>		
SA 0 / SA 1	(0) Nettoergebnis (21 - 22) / Saldo (1) Geldfluss aus der operativen Gebarung (31 - 32)	-1.220,00	-10.000	8.780,00	-1.220,00	-10.000	8.780,00
SA 00	Nettoergebnis nach Zuweisung und Entnahmen von Haushaltsrücklagen (SA 0 +/- SU 23)	-1.220,00	-10.000	8.780,00			
SA 2	Saldo (2) Geldfluss aus der investiven Gebarung (33 - 34)				0,00	0	0,00
SA 3	Saldo (3) Nettofinanzierungssaldo (SA 1 + SA 2)				-1.220,00	-10.000	8.780,00
SA 4	Saldo (4) Geldfluss aus der Finanzierungstätigkeit (35 - 36)				0,00	0	0,00
SA 5	Saldo (5) Geldfluss aus der voranschlagswirksamen Gebarung (SA 3 + SA 4)				-1.220,00	-10.000	8.780,00

UA 390	Kirchliche Angelegenheiten	RA2023	VA2023	Differenz	RA2023	VA2023	Differenz
		Ergebnisrechnung			Finanzierungsrechnung		
SA 0 / SA 1	(0) Nettoergebnis (21 - 22) / Saldo (1) Geldfluss aus der operativen Gebarung (31 - 32)	-1.220,00	-10.000	8.780,00	-1.220,00	-10.000	8.780,00
SA 00	Nettoergebnis nach Zuweisung und Entnahmen von Haushaltsrücklagen (SA 0 +/- SU 23)	-1.220,00	-10.000	8.780,00			
SA 2	Saldo (2) Geldfluss aus der investiven Gebarung (33 - 34)				0,00	0	0,00
SA 3	Saldo (3) Nettofinanzierungssaldo (SA 1 + SA 2)				-1.220,00	-10.000	8.780,00
SA 4	Saldo (4) Geldfluss aus der Finanzierungstätigkeit (35 - 36)				0,00	0	0,00
SA 5	Saldo (5) Geldfluss aus der voranschlagswirksamen Gebarung (SA 3 + SA 4)				-1.220,00	-10.000	8.780,00
Ansatz 39000 Konto	Kirchliche Angelegenheiten	RA2023	VA2023	Differenz	RA2023	VA2023	Differenz
		Ergebnisrechnung			Finanzierungsrechnung		
Operative Gebarung							
SU 21 / SU 31	Summe Erträge / Einzahlungen operative Gebarung	0,00	0	0,00	0,00	0	0,00
39000 757000	Transfers an private Organisationen ohne Erwerbszweck	1.220,00	10.000	-8.780,00	1.220,00	10.000	-8.780,00
SU 22 / SU 32	Summe Aufwendungen / Auszahlungen operative Gebarung	1.220,00	10.000	-8.780,00	1.220,00	10.000	-8.780,00
SA 0 / SA 1	(0) Nettoergebnis (21 - 22) / Saldo (1) Geldfluss aus der operativen Gebarung (31 - 32)	-1.220,00	-10.000	8.780,00	-1.220,00	-10.000	8.780,00
SU 23	Summe Haushaltsrücklagen	0,00	0	0,00			
SA 00	Nettoergebnis nach Zuweisung und Entnahmen von Haushaltsrücklagen (SA 0 +/- SU 23)	-1.220,00	-10.000	8.780,00			
Investive Gebarung							
SU 33	Summe Einzahlungen investive Gebarung				0,00	0	0,00
SU 34	Summe Auszahlungen investive Gebarung				0,00	0	0,00
SA 2	Saldo (2) Geldfluss aus der investiven Gebarung (33 - 34)				0,00	0	0,00
SA 3	Saldo (3) Nettofinanzierungssaldo (SA 1 + SA 2)				-1.220,00	-10.000	8.780,00
Finanzierungstätigkeit							
SU 35	Summe Einzahlungen aus der Finanzierungstätigkeit				0,00	0	0,00
SU 36	Summe Auszahlungen aus der Finanzierungstätigkeit				0,00	0	0,00
SA 4	Saldo (4) Geldfluss aus der Finanzierungstätigkeit (35 - 36)				0,00	0	0,00
SA 5	Saldo (5) Geldfluss aus der voranschlagswirksamen Gebarung (SA 3 + SA 4)				-1.220,00	-10.000	8.780,00

## Detailnachweis der Konten

Einzelplan 4	Soziale Wohlfahrt und Wohnbauförderung (Länder und Gemeinden)	RA2023	VA2023	Differenz	RA2023	VA2023	Differenz
		Ergebnisrechnung			Finanzierungsrechnung		
SA 0 / SA 1	(0) Nettoergebnis (21 - 22) / Saldo (1) Geldfluss aus der operativen Gebarung (31 - 32)	-199.252,83	-181.800	-17.452,83	-199.252,83	-181.800	-17.452,83
SA 00	Nettoergebnis nach Zuweisung und Entnahmen von Haushaltsrücklagen (SA 0 +/- SU 23)	-199.252,83	-181.800	-17.452,83			
SA 2	Saldo (2) Geldfluss aus der investiven Gebarung (33 - 34)				0,00	0	0,00
SA 3	Saldo (3) Nettofinanzierungssaldo (SA 1 + SA 2)				-199.252,83	-181.800	-17.452,83
SA 4	Saldo (4) Geldfluss aus der Finanzierungstätigkeit (35 - 36)				0,00	0	0,00
SA 5	Saldo (5) Geldfluss aus der voranschlagswirksamen Gebarung (SA 3 + SA 4)				-199.252,83	-181.800	-17.452,83
<b>A 41</b>	<b>Allgemeine öffentliche Wohlfahrt</b>	<b>RA2023</b>	<b>VA2023</b>	<b>Differenz</b>	<b>RA2023</b>	<b>VA2023</b>	<b>Differenz</b>
		Ergebnisrechnung			Finanzierungsrechnung		
SA 0 / SA 1	(0) Nettoergebnis (21 - 22) / Saldo (1) Geldfluss aus der operativen Gebarung (31 - 32)	-160.106,25	-148.000	-12.106,25	-160.106,25	-148.000	-12.106,25
SA 00	Nettoergebnis nach Zuweisung und Entnahmen von Haushaltsrücklagen (SA 0 +/- SU 23)	-160.106,25	-148.000	-12.106,25			
SA 2	Saldo (2) Geldfluss aus der investiven Gebarung (33 - 34)				0,00	0	0,00
SA 3	Saldo (3) Nettofinanzierungssaldo (SA 1 + SA 2)				-160.106,25	-148.000	-12.106,25
SA 4	Saldo (4) Geldfluss aus der Finanzierungstätigkeit (35 - 36)				0,00	0	0,00
SA 5	Saldo (5) Geldfluss aus der voranschlagswirksamen Gebarung (SA 3 + SA 4)				-160.106,25	-148.000	-12.106,25
<b>UA 419</b>	<b>Sonstige Einrichtungen und Maßnahmen</b>	<b>RA2023</b>	<b>VA2023</b>	<b>Differenz</b>	<b>RA2023</b>	<b>VA2023</b>	<b>Differenz</b>
		Ergebnisrechnung			Finanzierungsrechnung		
SA 0 / SA 1	(0) Nettoergebnis (21 - 22) / Saldo (1) Geldfluss aus der operativen Gebarung (31 - 32)	-160.106,25	-148.000	-12.106,25	-160.106,25	-148.000	-12.106,25
SA 00	Nettoergebnis nach Zuweisung und Entnahmen von Haushaltsrücklagen (SA 0 +/- SU 23)	-160.106,25	-148.000	-12.106,25			
SA 2	Saldo (2) Geldfluss aus der investiven Gebarung (33 - 34)				0,00	0	0,00
SA 3	Saldo (3) Nettofinanzierungssaldo (SA 1 + SA 2)				-160.106,25	-148.000	-12.106,25
SA 4	Saldo (4) Geldfluss aus der Finanzierungstätigkeit (35 - 36)				0,00	0	0,00
SA 5	Saldo (5) Geldfluss aus der voranschlagswirksamen Gebarung (SA 3 + SA 4)				-160.106,25	-148.000	-12.106,25

Ansatz 41900 Konto	Sonstige Einrichtungen und Maßnahmen	RA2023	VA2023	Differenz	RA2023	VA2023	Differenz
		Ergebnisrechnung			Finanzierungsrechnung		
<b>Operative Gebarung</b>							
<b>SU 21 / SU 31</b>	<b>Summe Erträge / Einzahlungen operative Gebarung</b>	<b>0,00</b>	<b>0</b>	<b>0,00</b>	<b>0,00</b>	<b>0</b>	<b>0,00</b>
41900 751000	Wohnsitzgemeindebeitrag SHG	2.358,45	5.000	-2.641,55	2.358,45	5.000	-2.641,55
41900 751100	Sozialhilfeumlage	157.747,80	143.000	14.747,80	157.747,80	143.000	14.747,80
<b>SU 22 / SU 32</b>	<b>Summe Aufwendungen / Auszahlungen operative Gebarung</b>	<b>160.106,25</b>	<b>148.000</b>	<b>12.106,25</b>	<b>160.106,25</b>	<b>148.000</b>	<b>12.106,25</b>
<b>SA 0 / SA 1</b>	<b>(0) Nettoergebnis (21 - 22) / Saldo (1) Geldfluss aus der operativen Gebarung (31 - 32)</b>	<b>-160.106,25</b>	<b>-148.000</b>	<b>-12.106,25</b>	<b>-160.106,25</b>	<b>-148.000</b>	<b>-12.106,25</b>
<b>SU 23</b>	<b>Summe Haushaltsrücklagen</b>	<b>0,00</b>	<b>0</b>	<b>0,00</b>			
<b>SA 00</b>	<b>Nettoergebnis nach Zuweisung und Entnahmen von Haushaltsrücklagen (SA 0 +/- SU 23)</b>	<b>-160.106,25</b>	<b>-148.000</b>	<b>-12.106,25</b>			
<b>Investive Gebarung</b>							
<b>SU 33</b>	<b>Summe Einzahlungen investive Gebarung</b>				<b>0,00</b>	<b>0</b>	<b>0,00</b>
<b>SU 34</b>	<b>Summe Auszahlungen investive Gebarung</b>				<b>0,00</b>	<b>0</b>	<b>0,00</b>
<b>SA 2</b>	<b>Saldo (2) Geldfluss aus der investiven Gebarung (33 - 34)</b>				<b>0,00</b>	<b>0</b>	<b>0,00</b>
<b>SA 3</b>	<b>Saldo (3) Nettofinanzierungssaldo (SA 1 + SA 2)</b>				<b>-160.106,25</b>	<b>-148.000</b>	<b>-12.106,25</b>
<b>Finanzierungstätigkeit</b>							
<b>SU 35</b>	<b>Summe Einzahlungen aus der Finanzierungstätigkeit</b>				<b>0,00</b>	<b>0</b>	<b>0,00</b>
<b>SU 36</b>	<b>Summe Auszahlungen aus der Finanzierungstätigkeit</b>				<b>0,00</b>	<b>0</b>	<b>0,00</b>
<b>SA 4</b>	<b>Saldo (4) Geldfluss aus der Finanzierungstätigkeit (35 - 36)</b>				<b>0,00</b>	<b>0</b>	<b>0,00</b>
<b>SA 5</b>	<b>Saldo (5) Geldfluss aus der voranschlagswirksamen Gebarung (SA 3 + SA 4)</b>				<b>-160.106,25</b>	<b>-148.000</b>	<b>-12.106,25</b>
<b>A 42</b>	<b>Freie Wohlfahrt</b>	<b>RA2023</b>	<b>VA2023</b>	<b>Differenz</b>	<b>RA2023</b>	<b>VA2023</b>	<b>Differenz</b>
		<b>Ergebnisrechnung</b>			<b>Finanzierungsrechnung</b>		
<b>SA 0 / SA 1</b>	<b>(0) Nettoergebnis (21 - 22) / Saldo (1) Geldfluss aus der operativen Gebarung (31 - 32)</b>	<b>-1.058,00</b>	<b>-100</b>	<b>-958,00</b>	<b>-1.058,00</b>	<b>-100</b>	<b>-958,00</b>
<b>SA 00</b>	<b>Nettoergebnis nach Zuweisung und Entnahmen von Haushaltsrücklagen (SA 0 +/- SU 23)</b>	<b>-1.058,00</b>	<b>-100</b>	<b>-958,00</b>			
<b>SA 2</b>	<b>Saldo (2) Geldfluss aus der investiven Gebarung (33 - 34)</b>				<b>0,00</b>	<b>0</b>	<b>0,00</b>
<b>SA 3</b>	<b>Saldo (3) Nettofinanzierungssaldo (SA 1 + SA 2)</b>				<b>-1.058,00</b>	<b>-100</b>	<b>-958,00</b>
<b>SA 4</b>	<b>Saldo (4) Geldfluss aus der Finanzierungstätigkeit (35 - 36)</b>				<b>0,00</b>	<b>0</b>	<b>0,00</b>
<b>SA 5</b>	<b>Saldo (5) Geldfluss aus der voranschlagswirksamen Gebarung (SA 3 + SA 4)</b>				<b>-1.058,00</b>	<b>-100</b>	<b>-958,00</b>

UA 423	Essen auf Rädern	RA2023	VA2023	Differenz	RA2023	VA2023	Differenz
				Ergebnisrechnung		Finanzierungsrechnung	
SA 0 / SA 1	(0) Nettoergebnis (21 - 22) / Saldo (1) Geldfluss aus der operativen Gebarung (31 - 32)	0,00	500	-500,00	0,00	500	-500,00
SA 00	Nettoergebnis nach Zuweisung und Entnahmen von Haushaltsrücklagen (SA 0 +/- SU 23)	0,00	500	-500,00			
SA 2	Saldo (2) Geldfluss aus der investiven Gebarung (33 - 34)				0,00	0	0,00
SA 3	Saldo (3) Nettofinanzierungssaldo (SA 1 + SA 2)				0,00	500	-500,00
SA 4	Saldo (4) Geldfluss aus der Finanzierungstätigkeit (35 - 36)				0,00	0	0,00
SA 5	Saldo (5) Geldfluss aus der voranschlagswirksamen Gebarung (SA 3 + SA 4)				0,00	500	-500,00
Ansatz 42300 Konto	Essen auf Rädern	RA2023	VA2023	Differenz	RA2023	VA2023	Differenz
				Ergebnisrechnung		Finanzierungsrechnung	
Operative Gebarung							
42300 816000	Kostenbeitrag Essen auf Räder	0,00	1.500	-1.500,00	0,00	1.500	-1.500,00
SU 21 / SU 31	Summe Erträge / Einzahlungen operative Gebarung	0,00	1.500	-1.500,00	0,00	1.500	-1.500,00
42300 768000	Essen auf Räder	0,00	1.000	-1.000,00	0,00	1.000	-1.000,00
SU 22 / SU 32	Summe Aufwendungen / Auszahlungen operative Gebarung	0,00	1.000	-1.000,00	0,00	1.000	-1.000,00
SA 0 / SA 1	(0) Nettoergebnis (21 - 22) / Saldo (1) Geldfluss aus der operativen Gebarung (31 - 32)	0,00	500	-500,00	0,00	500	-500,00
SU 23	Summe Haushaltsrücklagen	0,00	0	0,00			
SA 00	Nettoergebnis nach Zuweisung und Entnahmen von Haushaltsrücklagen (SA 0 +/- SU 23)	0,00	500	-500,00			
Investive Gebarung							
SU 33	Summe Einzahlungen investive Gebarung				0,00	0	0,00
SU 34	Summe Auszahlungen investive Gebarung				0,00	0	0,00
SA 2	Saldo (2) Geldfluss aus der investiven Gebarung (33 - 34)				0,00	0	0,00
SA 3	Saldo (3) Nettofinanzierungssaldo (SA 1 + SA 2)				0,00	500	-500,00
Finanzierungstätigkeit							
SU 35	Summe Einzahlungen aus der Finanzierungstätigkeit				0,00	0	0,00
SU 36	Summe Auszahlungen aus der Finanzierungstätigkeit				0,00	0	0,00
SA 4	Saldo (4) Geldfluss aus der Finanzierungstätigkeit (35 - 36)				0,00	0	0,00
SA 5	Saldo (5) Geldfluss aus der voranschlagswirksamen Gebarung (SA 3 + SA 4)				0,00	500	-500,00

UA 429	Sonstige Einrichtungen und Maßnahmen	RA2023	VA2023	Differenz	RA2023	VA2023	Differenz
				Ergebnisrechnung		Finanzierungsrechnung	
SA 0 / SA 1	(0) Nettoergebnis (21 - 22) / Saldo (1) Geldfluss aus der operativen Gebarung (31 - 32)	-1.058,00	-600	-458,00	-1.058,00	-600	-458,00
SA 00	Nettoergebnis nach Zuweisung und Entnahmen von Haushaltsrücklagen (SA 0 +/- SU 23)	-1.058,00	-600	-458,00			
SA 2	Saldo (2) Geldfluss aus der investiven Gebarung (33 - 34)				0,00	0	0,00
SA 3	Saldo (3) Nettofinanzierungssaldo (SA 1 + SA 2)				-1.058,00	-600	-458,00
SA 4	Saldo (4) Geldfluss aus der Finanzierungstätigkeit (35 - 36)				0,00	0	0,00
SA 5	Saldo (5) Geldfluss aus der voranschlagswirksamen Gebarung (SA 3 + SA 4)				-1.058,00	-600	-458,00
Ansatz 42900	Sonstige Einrichtungen und Maßnahmen	RA2023	VA2023	Differenz	RA2023	VA2023	Differenz
Konto		Ergebnisrechnung			Finanzierungsrechnung		
<b>Operative Gebarung</b>							
SU 21 / SU 31	Summe Erträge / Einzahlungen operative Gebarung	0,00	0	0,00	0,00	0	0,00
42900 768000	Freie Wohlfahrt f. Bedürftige (Spenden)	1.058,00	600	458,00	1.058,00	600	458,00
SU 22 / SU 32	Summe Aufwendungen / Auszahlungen operative Gebarung	1.058,00	600	458,00	1.058,00	600	458,00
SA 0 / SA 1	(0) Nettoergebnis (21 - 22) / Saldo (1) Geldfluss aus der operativen Gebarung (31 - 32)	-1.058,00	-600	-458,00	-1.058,00	-600	-458,00
SU 23	Summe Haushaltsrücklagen	0,00	0	0,00			
SA 00	Nettoergebnis nach Zuweisung und Entnahmen von Haushaltsrücklagen (SA 0 +/- SU 23)	-1.058,00	-600	-458,00			
<b>Investive Gebarung</b>							
SU 33	Summe Einzahlungen investive Gebarung				0,00	0	0,00
SU 34	Summe Auszahlungen investive Gebarung				0,00	0	0,00
SA 2	Saldo (2) Geldfluss aus der investiven Gebarung (33 - 34)				0,00	0	0,00
SA 3	Saldo (3) Nettofinanzierungssaldo (SA 1 + SA 2)				-1.058,00	-600	-458,00
<b>Finanzierungstätigkeit</b>							
SU 35	Summe Einzahlungen aus der Finanzierungstätigkeit				0,00	0	0,00
SU 36	Summe Auszahlungen aus der Finanzierungstätigkeit				0,00	0	0,00
SA 4	Saldo (4) Geldfluss aus der Finanzierungstätigkeit (35 - 36)				0,00	0	0,00
SA 5	Saldo (5) Geldfluss aus der voranschlagswirksamen Gebarung (SA 3 + SA 4)				-1.058,00	-600	-458,00

A 43	Jugendwohlfahrt	RA2023	VA2023	Differenz	RA2023	VA2023	Differenz
		Ergebnisrechnung			Finanzierungsrechnung		
SA 0 / SA 1	(0) Nettoergebnis (21 - 22) / Saldo (1) Geldfluss aus der operativen Gebarung (31 - 32)	-30.938,58	-27.700	-3.238,58	-30.938,58	-27.700	-3.238,58
SA 00	Nettoergebnis nach Zuweisung und Entnahmen von Haushaltsrücklagen (SA 0 +/- SU 23)	-30.938,58	-27.700	-3.238,58			
SA 2	Saldo (2) Geldfluss aus der investiven Gebarung (33 - 34)				0,00	0	0,00
SA 3	Saldo (3) Nettofinanzierungssaldo (SA 1 + SA 2)				-30.938,58	-27.700	-3.238,58
SA 4	Saldo (4) Geldfluss aus der Finanzierungstätigkeit (35 - 36)				0,00	0	0,00
SA 5	Saldo (5) Geldfluss aus der voranschlagswirksamen Gebarung (SA 3 + SA 4)				-30.938,58	-27.700	-3.238,58
UA 439	Sonstige Einrichtungen und Maßnahmen	RA2023	VA2023	Differenz	RA2023	VA2023	Differenz
		Ergebnisrechnung			Finanzierungsrechnung		
SA 0 / SA 1	(0) Nettoergebnis (21 - 22) / Saldo (1) Geldfluss aus der operativen Gebarung (31 - 32)	-30.938,58	-27.700	-3.238,58	-30.938,58	-27.700	-3.238,58
SA 00	Nettoergebnis nach Zuweisung und Entnahmen von Haushaltsrücklagen (SA 0 +/- SU 23)	-30.938,58	-27.700	-3.238,58			
SA 2	Saldo (2) Geldfluss aus der investiven Gebarung (33 - 34)				0,00	0	0,00
SA 3	Saldo (3) Nettofinanzierungssaldo (SA 1 + SA 2)				-30.938,58	-27.700	-3.238,58
SA 4	Saldo (4) Geldfluss aus der Finanzierungstätigkeit (35 - 36)				0,00	0	0,00
SA 5	Saldo (5) Geldfluss aus der voranschlagswirksamen Gebarung (SA 3 + SA 4)				-30.938,58	-27.700	-3.238,58

Ansatz 43900 Konto	Sonstige Einrichtungen und Maßnahmen	RA2023	VA2023	Differenz	RA2023	VA2023	Differenz
		Ergebnisrechnung			Finanzierungsrechnung		
<b>Operative Gebarung</b>							
<b>SU 21 / SU 31</b>	<b>Summe Erträge / Einzahlungen operative Gebarung</b>	<b>0,00</b>	<b>0</b>	<b>0,00</b>	<b>0,00</b>	<b>0</b>	<b>0,00</b>
43900 751000	Jugendwohlfahrtsumlage	30.278,58	27.000	3.278,58	30.278,58	27.000	3.278,58
43900 768000	Tagesmütter-Förderung	660,00	700	-40,00	660,00	700	-40,00
<b>SU 22 / SU 32</b>	<b>Summe Aufwendungen / Auszahlungen operative Gebarung</b>	<b>30.938,58</b>	<b>27.700</b>	<b>3.238,58</b>	<b>30.938,58</b>	<b>27.700</b>	<b>3.238,58</b>
<b>SA 0 / SA 1</b>	<b>(0) Nettoergebnis (21 - 22) / Saldo (1) Geldfluss aus der operativen Gebarung (31 - 32)</b>	<b>-30.938,58</b>	<b>-27.700</b>	<b>-3.238,58</b>	<b>-30.938,58</b>	<b>-27.700</b>	<b>-3.238,58</b>
<b>SU 23</b>	<b>Summe Haushaltsrücklagen</b>	<b>0,00</b>	<b>0</b>	<b>0,00</b>			
<b>SA 00</b>	<b>Nettoergebnis nach Zuweisung und Entnahmen von Haushaltsrücklagen (SA 0 +/- SU 23)</b>	<b>-30.938,58</b>	<b>-27.700</b>	<b>-3.238,58</b>			
<b>Investive Gebarung</b>							
<b>SU 33</b>	<b>Summe Einzahlungen investive Gebarung</b>				<b>0,00</b>	<b>0</b>	<b>0,00</b>
<b>SU 34</b>	<b>Summe Auszahlungen investive Gebarung</b>				<b>0,00</b>	<b>0</b>	<b>0,00</b>
<b>SA 2</b>	<b>Saldo (2) Geldfluss aus der investiven Gebarung (33 - 34)</b>				<b>0,00</b>	<b>0</b>	<b>0,00</b>
<b>SA 3</b>	<b>Saldo (3) Nettofinanzierungssaldo (SA 1 + SA 2)</b>				<b>-30.938,58</b>	<b>-27.700</b>	<b>-3.238,58</b>
<b>Finanzierungstätigkeit</b>							
<b>SU 35</b>	<b>Summe Einzahlungen aus der Finanzierungstätigkeit</b>				<b>0,00</b>	<b>0</b>	<b>0,00</b>
<b>SU 36</b>	<b>Summe Auszahlungen aus der Finanzierungstätigkeit</b>				<b>0,00</b>	<b>0</b>	<b>0,00</b>
<b>SA 4</b>	<b>Saldo (4) Geldfluss aus der Finanzierungstätigkeit (35 - 36)</b>				<b>0,00</b>	<b>0</b>	<b>0,00</b>
<b>SA 5</b>	<b>Saldo (5) Geldfluss aus der voranschlagswirksamen Gebarung (SA 3 + SA 4)</b>				<b>-30.938,58</b>	<b>-27.700</b>	<b>-3.238,58</b>
<b>A 46</b>	<b>Familienpolitische Maßnahmen</b>	<b>RA2023</b>	<b>VA2023</b>	<b>Differenz</b>	<b>RA2023</b>	<b>VA2023</b>	<b>Differenz</b>
		<b>Ergebnisrechnung</b>			<b>Finanzierungsrechnung</b>		
<b>SA 0 / SA 1</b>	<b>(0) Nettoergebnis (21 - 22) / Saldo (1) Geldfluss aus der operativen Gebarung (31 - 32)</b>	<b>-1.350,00</b>	<b>-2.000</b>	<b>650,00</b>	<b>-1.350,00</b>	<b>-2.000</b>	<b>650,00</b>
<b>SA 00</b>	<b>Nettoergebnis nach Zuweisung und Entnahmen von Haushaltsrücklagen (SA 0 +/- SU 23)</b>	<b>-1.350,00</b>	<b>-2.000</b>	<b>650,00</b>			
<b>SA 2</b>	<b>Saldo (2) Geldfluss aus der investiven Gebarung (33 - 34)</b>				<b>0,00</b>	<b>0</b>	<b>0,00</b>
<b>SA 3</b>	<b>Saldo (3) Nettofinanzierungssaldo (SA 1 + SA 2)</b>				<b>-1.350,00</b>	<b>-2.000</b>	<b>650,00</b>
<b>SA 4</b>	<b>Saldo (4) Geldfluss aus der Finanzierungstätigkeit (35 - 36)</b>				<b>0,00</b>	<b>0</b>	<b>0,00</b>
<b>SA 5</b>	<b>Saldo (5) Geldfluss aus der voranschlagswirksamen Gebarung (SA 3 + SA 4)</b>				<b>-1.350,00</b>	<b>-2.000</b>	<b>650,00</b>

UA 469	Sonstige Maßnahmen	RA2023	VA2023	Differenz	RA2023	VA2023	Differenz
		Ergebnisrechnung			Finanzierungsrechnung		
SA 0 / SA 1	(0) Nettoergebnis (21 - 22) / Saldo (1) Geldfluss aus der operativen Gebarung (31 - 32)	-1.350,00	-2.000	650,00	-1.350,00	-2.000	650,00
SA 00	Nettoergebnis nach Zuweisung und Entnahmen von Haushaltsrücklagen (SA 0 +/- SU 23)	-1.350,00	-2.000	650,00			
SA 2	Saldo (2) Geldfluss aus der investiven Gebarung (33 - 34)				0,00	0	0,00
SA 3	Saldo (3) Nettofinanzierungssaldo (SA 1 + SA 2)				-1.350,00	-2.000	650,00
SA 4	Saldo (4) Geldfluss aus der Finanzierungstätigkeit (35 - 36)				0,00	0	0,00
SA 5	Saldo (5) Geldfluss aus der voranschlagswirksamen Gebarung (SA 3 + SA 4)				-1.350,00	-2.000	650,00
Ansatz 46900 Konto	Sonstige Maßnahmen	RA2023	VA2023	Differenz	RA2023	VA2023	Differenz
		Ergebnisrechnung			Finanzierungsrechnung		
Operative Gebarung							
SU 21 / SU 31	Summe Erträge / Einzahlungen operative Gebarung	0,00	0	0,00	0,00	0	0,00
46900 413000	Beitrag zu Säuglingswäschepackete n	1.350,00	2.000	-650,00	1.350,00	2.000	-650,00
SU 22 / SU 32	Summe Aufwendungen / Auszahlungen operative Gebarung	1.350,00	2.000	-650,00	1.350,00	2.000	-650,00
SA 0 / SA 1	(0) Nettoergebnis (21 - 22) / Saldo (1) Geldfluss aus der operativen Gebarung (31 - 32)	-1.350,00	-2.000	650,00	-1.350,00	-2.000	650,00
SU 23	Summe Haushaltsrücklagen	0,00	0	0,00			
SA 00	Nettoergebnis nach Zuweisung und Entnahmen von Haushaltsrücklagen (SA 0 +/- SU 23)	-1.350,00	-2.000	650,00			
Investive Gebarung							
SU 33	Summe Einzahlungen investive Gebarung				0,00	0	0,00
SU 34	Summe Auszahlungen investive Gebarung				0,00	0	0,00
SA 2	Saldo (2) Geldfluss aus der investiven Gebarung (33 - 34)				0,00	0	0,00
SA 3	Saldo (3) Nettofinanzierungssaldo (SA 1 + SA 2)				-1.350,00	-2.000	650,00
Finanzierungstätigkeit							
SU 35	Summe Einzahlungen aus der Finanzierungstätigkeit				0,00	0	0,00
SU 36	Summe Auszahlungen aus der Finanzierungstätigkeit				0,00	0	0,00
SA 4	Saldo (4) Geldfluss aus der Finanzierungstätigkeit (35 - 36)				0,00	0	0,00
SA 5	Saldo (5) Geldfluss aus der voranschlagswirksamen Gebarung (SA 3 + SA 4)				-1.350,00	-2.000	650,00

A 48	Wohnbauförderung	RA2023	VA2023	Differenz	RA2023	VA2023	Differenz
		Ergebnisrechnung			Finanzierungsrechnung		
SA 0 / SA 1	(0) Nettoergebnis (21 - 22) / Saldo (1) Geldfluss aus der operativen Gebarung (31 - 32)	-5.800,00	-4.000	-1.800,00	-5.800,00	-4.000	-1.800,00
SA 00	Nettoergebnis nach Zuweisung und Entnahmen von Haushaltsrücklagen (SA 0 +/- SU 23)	-5.800,00	-4.000	-1.800,00			
SA 2	Saldo (2) Geldfluss aus der investiven Gebarung (33 - 34)				0,00	0	0,00
SA 3	Saldo (3) Nettofinanzierungssaldo (SA 1 + SA 2)				-5.800,00	-4.000	-1.800,00
SA 4	Saldo (4) Geldfluss aus der Finanzierungstätigkeit (35 - 36)				0,00	0	0,00
SA 5	Saldo (5) Geldfluss aus der voranschlagswirksamen Gebarung (SA 3 + SA 4)				-5.800,00	-4.000	-1.800,00
UA 480	Allgemeine Wohnbauförderung	RA2023	VA2023	Differenz	RA2023	VA2023	Differenz
		Ergebnisrechnung			Finanzierungsrechnung		
SA 0 / SA 1	(0) Nettoergebnis (21 - 22) / Saldo (1) Geldfluss aus der operativen Gebarung (31 - 32)	-5.800,00	-4.000	-1.800,00	-5.800,00	-4.000	-1.800,00
SA 00	Nettoergebnis nach Zuweisung und Entnahmen von Haushaltsrücklagen (SA 0 +/- SU 23)	-5.800,00	-4.000	-1.800,00			
SA 2	Saldo (2) Geldfluss aus der investiven Gebarung (33 - 34)				0,00	0	0,00
SA 3	Saldo (3) Nettofinanzierungssaldo (SA 1 + SA 2)				-5.800,00	-4.000	-1.800,00
SA 4	Saldo (4) Geldfluss aus der Finanzierungstätigkeit (35 - 36)				0,00	0	0,00
SA 5	Saldo (5) Geldfluss aus der voranschlagswirksamen Gebarung (SA 3 + SA 4)				-5.800,00	-4.000	-1.800,00

Ansatz 48000 Konto	Allgemeine Wohnbauförderung	RA2023	VA2023	Differenz	RA2023	VA2023	Differenz
		Ergebnisrechnung			Finanzierungsrechnung		
<b>Operative Gebarung</b>							
SU 21 / SU 31	Summe Erträge / Einzahlungen operative Gebarung	0,00	0	0,00	0,00	0	0,00
48000 768000	Beihilfen an Bauwerber/ ökolog. Förderung	5.800,00	4.000	1.800,00	5.800,00	4.000	1.800,00
SU 22 / SU 32	Summe Aufwendungen / Auszahlungen operative Gebarung	5.800,00	4.000	1.800,00	5.800,00	4.000	1.800,00
SA 0 / SA 1	(0) Nettoergebnis (21 - 22) / Saldo (1) Geldfluss aus der operativen Gebarung (31 - 32)	-5.800,00	-4.000	-1.800,00	-5.800,00	-4.000	-1.800,00
SU 23	Summe Haushaltsrücklagen	0,00	0	0,00			
SA 00	Nettoergebnis nach Zuweisung und Entnahmen von Haushaltsrücklagen (SA 0 +/- SU 23)	-5.800,00	-4.000	-1.800,00			
<b>Investive Gebarung</b>							
SU 33	Summe Einzahlungen investive Gebarung				0,00	0	0,00
SU 34	Summe Auszahlungen investive Gebarung				0,00	0	0,00
SA 2	Saldo (2) Geldfluss aus der investiven Gebarung (33 - 34)				0,00	0	0,00
SA 3	Saldo (3) Nettofinanzierungssaldo (SA 1 + SA 2)				-5.800,00	-4.000	-1.800,00
<b>Finanzierungstätigkeit</b>							
SU 35	Summe Einzahlungen aus der Finanzierungstätigkeit				0,00	0	0,00
SU 36	Summe Auszahlungen aus der Finanzierungstätigkeit				0,00	0	0,00
SA 4	Saldo (4) Geldfluss aus der Finanzierungstätigkeit (35 - 36)				0,00	0	0,00
SA 5	Saldo (5) Geldfluss aus der voranschlagswirksamen Gebarung (SA 3 + SA 4)				-5.800,00	-4.000	-1.800,00



## Detailnachweis der Konten

Einzelplan 5	Gesundheit (Länder und Gemeinden)	RA2023	VA2023	Differenz	RA2023	VA2023	Differenz
		Ergebnisrechnung			Finanzierungsrechnung		
SA 0 / SA 1	(0) Nettoergebnis (21 - 22) / Saldo (1) Geldfluss aus der operativen Gebarung (31 - 32)	-301.083,19	-292.200	-8.883,19	-300.963,19	-292.100	-8.863,19
SA 00	Nettoergebnis nach Zuweisung und Entnahmen von Haushaltsrücklagen (SA 0 +/- SU 23)	-301.083,19	-292.200	-8.883,19			
SA 2	Saldo (2) Geldfluss aus der investiven Gebarung (33 - 34)				0,00	0	0,00
SA 3	Saldo (3) Nettofinanzierungssaldo (SA 1 + SA 2)				-300.963,19	-292.100	-8.863,19
SA 4	Saldo (4) Geldfluss aus der Finanzierungstätigkeit (35 - 36)				0,00	0	0,00
SA 5	Saldo (5) Geldfluss aus der voranschlagswirksamen Gebarung (SA 3 + SA 4)				-300.963,19	-292.100	-8.863,19
<b>A 51</b>	<b>Gesundheitsdienst</b>	<b>RA2023</b>	<b>VA2023</b>	<b>Differenz</b>	<b>RA2023</b>	<b>VA2023</b>	<b>Differenz</b>
		Ergebnisrechnung			Finanzierungsrechnung		
SA 0 / SA 1	(0) Nettoergebnis (21 - 22) / Saldo (1) Geldfluss aus der operativen Gebarung (31 - 32)	-14.137,16	-6.100	-8.037,16	-14.137,16	-6.100	-8.037,16
SA 00	Nettoergebnis nach Zuweisung und Entnahmen von Haushaltsrücklagen (SA 0 +/- SU 23)	-14.137,16	-6.100	-8.037,16			
SA 2	Saldo (2) Geldfluss aus der investiven Gebarung (33 - 34)				0,00	0	0,00
SA 3	Saldo (3) Nettofinanzierungssaldo (SA 1 + SA 2)				-14.137,16	-6.100	-8.037,16
SA 4	Saldo (4) Geldfluss aus der Finanzierungstätigkeit (35 - 36)				0,00	0	0,00
SA 5	Saldo (5) Geldfluss aus der voranschlagswirksamen Gebarung (SA 3 + SA 4)				-14.137,16	-6.100	-8.037,16
<b>UA 510</b>	<b>Medizinische Bereichsversorgung</b>	<b>RA2023</b>	<b>VA2023</b>	<b>Differenz</b>	<b>RA2023</b>	<b>VA2023</b>	<b>Differenz</b>
		Ergebnisrechnung			Finanzierungsrechnung		
SA 0 / SA 1	(0) Nettoergebnis (21 - 22) / Saldo (1) Geldfluss aus der operativen Gebarung (31 - 32)	-4.655,61	-5.100	444,39	-4.655,61	-5.100	444,39
SA 00	Nettoergebnis nach Zuweisung und Entnahmen von Haushaltsrücklagen (SA 0 +/- SU 23)	-4.655,61	-5.100	444,39			
SA 2	Saldo (2) Geldfluss aus der investiven Gebarung (33 - 34)				0,00	0	0,00
SA 3	Saldo (3) Nettofinanzierungssaldo (SA 1 + SA 2)				-4.655,61	-5.100	444,39
SA 4	Saldo (4) Geldfluss aus der Finanzierungstätigkeit (35 - 36)				0,00	0	0,00
SA 5	Saldo (5) Geldfluss aus der voranschlagswirksamen Gebarung (SA 3 + SA 4)				-4.655,61	-5.100	444,39

Ansatz 51000 Konto	Medizinische Bereichsversorgung	RA2023	VA2023	Differenz	RA2023	VA2023	Differenz
		Ergebnisrechnung			Finanzierungsrechnung		
<b>Operative Gebarung</b>							
SU 21 / SU 31	Summe Erträge / Einzahlungen operative Gebarung	0,00	0	0,00	0,00	0	0,00
51000 728000	Totenbeschauegebühren	408,00	900	-492,00	408,00	900	-492,00
51000 751000	Beitrag an Pensionsverband f. Ärzte	4.247,61	4.200	47,61	4.247,61	4.200	47,61
SU 22 / SU 32	Summe Aufwendungen / Auszahlungen operative Gebarung	4.655,61	5.100	-444,39	4.655,61	5.100	-444,39
SA 0 / SA 1	(0) Nettoergebnis (21 - 22) / Saldo (1) Geldfluss aus der operativen Gebarung (31 - 32)	-4.655,61	-5.100	444,39	-4.655,61	-5.100	444,39
SU 23	Summe Haushaltsrücklagen	0,00	0	0,00			
SA 00	Nettoergebnis nach Zuweisung und Entnahmen von Haushaltsrücklagen (SA 0 +/- SU 23)	-4.655,61	-5.100	444,39			
<b>Investive Gebarung</b>							
SU 33	Summe Einzahlungen investive Gebarung				0,00	0	0,00
SU 34	Summe Auszahlungen investive Gebarung				0,00	0	0,00
SA 2	Saldo (2) Geldfluss aus der investiven Gebarung (33 - 34)				0,00	0	0,00
SA 3	Saldo (3) Nettofinanzierungssaldo (SA 1 + SA 2)				-4.655,61	-5.100	444,39
<b>Finanzierungstätigkeit</b>							
SU 35	Summe Einzahlungen aus der Finanzierungstätigkeit				0,00	0	0,00
SU 36	Summe Auszahlungen aus der Finanzierungstätigkeit				0,00	0	0,00
SA 4	Saldo (4) Geldfluss aus der Finanzierungstätigkeit (35 - 36)				0,00	0	0,00
SA 5	Saldo (5) Geldfluss aus der voranschlagswirksamen Gebarung (SA 3 + SA 4)				-4.655,61	-5.100	444,39
UA 511	Familienberatung	RA2023	VA2023	Differenz	RA2023	VA2023	Differenz
		Ergebnisrechnung			Finanzierungsrechnung		
SA 0 / SA 1	(0) Nettoergebnis (21 - 22) / Saldo (1) Geldfluss aus der operativen Gebarung (31 - 32)	-159,64	-200	40,36	-159,64	-200	40,36
SA 00	Nettoergebnis nach Zuweisung und Entnahmen von Haushaltsrücklagen (SA 0 +/- SU 23)	-159,64	-200	40,36			
SA 2	Saldo (2) Geldfluss aus der investiven Gebarung (33 - 34)				0,00	0	0,00
SA 3	Saldo (3) Nettofinanzierungssaldo (SA 1 + SA 2)				-159,64	-200	40,36
SA 4	Saldo (4) Geldfluss aus der Finanzierungstätigkeit (35 - 36)				0,00	0	0,00
SA 5	Saldo (5) Geldfluss aus der voranschlagswirksamen Gebarung (SA 3 + SA 4)				-159,64	-200	40,36

Ansatz 51100 Konto	Familienberatung	RA2023	VA2023	Differenz	RA2023	VA2023	Differenz
		Ergebnisrechnung			Finanzierungsrechnung		
<b>Operative Gebarung</b>							
SU 21 / SU 31	Summe Erträge / Einzahlungen operative Gebarung	0,00	0	0,00	0,00	0	0,00
51100 752000	Beitrag an Mutterberatungsstelle Gresten	159,64	200	-40,36	159,64	200	-40,36
SU 22 / SU 32	Summe Aufwendungen / Auszahlungen operative Gebarung	159,64	200	-40,36	159,64	200	-40,36
SA 0 / SA 1	(0) Nettoergebnis (21 - 22) / Saldo (1) Geldfluss aus der operativen Gebarung (31 - 32)	-159,64	-200	40,36	-159,64	-200	40,36
SU 23	Summe Haushaltsrücklagen	0,00	0	0,00			
SA 00	Nettoergebnis nach Zuweisung und Entnahmen von Haushaltsrücklagen (SA 0 +/- SU 23)	-159,64	-200	40,36			
<b>Investive Gebarung</b>							
SU 33	Summe Einzahlungen investive Gebarung				0,00	0	0,00
SU 34	Summe Auszahlungen investive Gebarung				0,00	0	0,00
SA 2	Saldo (2) Geldfluss aus der investiven Gebarung (33 - 34)				0,00	0	0,00
SA 3	Saldo (3) Nettofinanzierungssaldo (SA 1 + SA 2)				-159,64	-200	40,36
<b>Finanzierungstätigkeit</b>							
SU 35	Summe Einzahlungen aus der Finanzierungstätigkeit				0,00	0	0,00
SU 36	Summe Auszahlungen aus der Finanzierungstätigkeit				0,00	0	0,00
SA 4	Saldo (4) Geldfluss aus der Finanzierungstätigkeit (35 - 36)				0,00	0	0,00
SA 5	Saldo (5) Geldfluss aus der voranschlagswirksamen Gebarung (SA 3 + SA 4)				-159,64	-200	40,36
<b>UA 516 Schulgesundheitsdienst</b>							
SA 0 / SA 1	(0) Nettoergebnis (21 - 22) / Saldo (1) Geldfluss aus der operativen Gebarung (31 - 32)	RA2023	VA2023	Differenz	RA2023	VA2023	Differenz
		Ergebnisrechnung			Finanzierungsrechnung		
		-1.106,91	-800	-306,91	-1.106,91	-800	-306,91
SA 00	Nettoergebnis nach Zuweisung und Entnahmen von Haushaltsrücklagen (SA 0 +/- SU 23)	-1.106,91	-800	-306,91			
SA 2	Saldo (2) Geldfluss aus der investiven Gebarung (33 - 34)				0,00	0	0,00
SA 3	Saldo (3) Nettofinanzierungssaldo (SA 1 + SA 2)				-1.106,91	-800	-306,91
SA 4	Saldo (4) Geldfluss aus der Finanzierungstätigkeit (35 - 36)				0,00	0	0,00
SA 5	Saldo (5) Geldfluss aus der voranschlagswirksamen Gebarung (SA 3 + SA 4)				-1.106,91	-800	-306,91

Ansatz 51600 Konto	Schulgesundheitsdienst	RA2023	VA2023	Differenz	RA2023	VA2023	Differenz
		Ergebnisrechnung			Finanzierungsrechnung		
<b>Operative Gebarung</b>							
SU 21 / SU 31	Summe Erträge / Einzahlungen operative Gebarung	0,00	0	0,00	0,00	0	0,00
51600 728000	Entgelte für sonstige Leistungen - Schuluntersuchung	1.106,91	800	306,91	1.106,91	800	306,91
SU 22 / SU 32	Summe Aufwendungen / Auszahlungen operative Gebarung	1.106,91	800	306,91	1.106,91	800	306,91
SA 0 / SA 1	(0) Nettoergebnis (21 - 22) / Saldo (1) Geldfluss aus der operativen Gebarung (31 - 32)	-1.106,91	-800	-306,91	-1.106,91	-800	-306,91
SU 23	Summe Haushaltsrücklagen	0,00	0	0,00			
SA 00	Nettoergebnis nach Zuweisung und Entnahmen von Haushaltsrücklagen (SA 0 +/- SU 23)	-1.106,91	-800	-306,91			
<b>Investive Gebarung</b>							
SU 33	Summe Einzahlungen investive Gebarung				0,00	0	0,00
SU 34	Summe Auszahlungen investive Gebarung				0,00	0	0,00
SA 2	Saldo (2) Geldfluss aus der investiven Gebarung (33 - 34)				0,00	0	0,00
SA 3	Saldo (3) Nettofinanzierungssaldo (SA 1 + SA 2)				-1.106,91	-800	-306,91
<b>Finanzierungstätigkeit</b>							
SU 35	Summe Einzahlungen aus der Finanzierungstätigkeit				0,00	0	0,00
SU 36	Summe Auszahlungen aus der Finanzierungstätigkeit				0,00	0	0,00
SA 4	Saldo (4) Geldfluss aus der Finanzierungstätigkeit (35 - 36)				0,00	0	0,00
SA 5	Saldo (5) Geldfluss aus der voranschlagswirksamen Gebarung (SA 3 + SA 4)				-1.106,91	-800	-306,91
UA 519	Sonstige Einrichtungen und Maßnahmen	RA2023	VA2023	Differenz	RA2023	VA2023	Differenz
		Ergebnisrechnung			Finanzierungsrechnung		
SA 0 / SA 1	(0) Nettoergebnis (21 - 22) / Saldo (1) Geldfluss aus der operativen Gebarung (31 - 32)	-8.215,00	0	-8.215,00	-8.215,00	0	-8.215,00
SA 00	Nettoergebnis nach Zuweisung und Entnahmen von Haushaltsrücklagen (SA 0 +/- SU 23)	-8.215,00	0	-8.215,00			
SA 2	Saldo (2) Geldfluss aus der investiven Gebarung (33 - 34)				0,00	0	0,00
SA 3	Saldo (3) Nettofinanzierungssaldo (SA 1 + SA 2)				-8.215,00	0	-8.215,00
SA 4	Saldo (4) Geldfluss aus der Finanzierungstätigkeit (35 - 36)				0,00	0	0,00
SA 5	Saldo (5) Geldfluss aus der voranschlagswirksamen Gebarung (SA 3 + SA 4)				-8.215,00	0	-8.215,00

Ansatz 51900 Konto	Sonstige Einrichtungen und Maßnahmen	RA2023	VA2023	Differenz	RA2023	VA2023	Differenz
		Ergebnisrechnung			Finanzierungsrechnung		
<b>Operative Gebarung</b>							
SU 21 / SU 31	Summe Erträge / Einzahlungen operative Gebarung	0,00	0	0,00	0,00	0	0,00
51900 722000	Rückersätze von Erträgen	8.215,00	0	8.215,00	8.215,00	0	8.215,00
SU 22 / SU 32	Summe Aufwendungen / Auszahlungen operative Gebarung	8.215,00	0	8.215,00	8.215,00	0	8.215,00
SA 0 / SA 1	(0) Nettoergebnis (21 - 22) / Saldo (1) Geldfluss aus der operativen Gebarung (31 - 32)	-8.215,00	0	-8.215,00	-8.215,00	0	-8.215,00
SU 23	Summe Haushaltsrücklagen	0,00	0	0,00			
SA 00	Nettoergebnis nach Zuweisung und Entnahmen von Haushaltsrücklagen (SA 0 +/- SU 23)	-8.215,00	0	-8.215,00			
<b>Investive Gebarung</b>							
SU 33	Summe Einzahlungen investive Gebarung				0,00	0	0,00
SU 34	Summe Auszahlungen investive Gebarung				0,00	0	0,00
SA 2	Saldo (2) Geldfluss aus der investiven Gebarung (33 - 34)				0,00	0	0,00
SA 3	Saldo (3) Nettofinanzierungssaldo (SA 1 + SA 2)				-8.215,00	0	-8.215,00
<b>Finanzierungstätigkeit</b>							
SU 35	Summe Einzahlungen aus der Finanzierungstätigkeit				0,00	0	0,00
SU 36	Summe Auszahlungen aus der Finanzierungstätigkeit				0,00	0	0,00
SA 4	Saldo (4) Geldfluss aus der Finanzierungstätigkeit (35 - 36)				0,00	0	0,00
SA 5	Saldo (5) Geldfluss aus der voranschlagswirksamen Gebarung (SA 3 + SA 4)				-8.215,00	0	-8.215,00
A 52	Umweltschutz	RA2023	VA2023	Differenz	RA2023	VA2023	Differenz
		Ergebnisrechnung			Finanzierungsrechnung		
SA 0 / SA 1	(0) Nettoergebnis (21 - 22) / Saldo (1) Geldfluss aus der operativen Gebarung (31 - 32)	-293,76	-100	-193,76	-173,76	0	-173,76
SA 00	Nettoergebnis nach Zuweisung und Entnahmen von Haushaltsrücklagen (SA 0 +/- SU 23)	-293,76	-100	-193,76			
SA 2	Saldo (2) Geldfluss aus der investiven Gebarung (33 - 34)				0,00	0	0,00
SA 3	Saldo (3) Nettofinanzierungssaldo (SA 1 + SA 2)				-173,76	0	-173,76
SA 4	Saldo (4) Geldfluss aus der Finanzierungstätigkeit (35 - 36)				0,00	0	0,00
SA 5	Saldo (5) Geldfluss aus der voranschlagswirksamen Gebarung (SA 3 + SA 4)				-173,76	0	-173,76

UA 522	Reinhaltung der Luft	RA2023	VA2023	Differenz	RA2023	VA2023	Differenz
		Ergebnisrechnung			Finanzierungsrechnung		
SA 0 / SA 1	(0) Nettoergebnis (21 - 22) / Saldo (1) Geldfluss aus der operativen Gebarung (31 - 32)	-293,76	-100	-193,76	-173,76	0	-173,76
SA 00	Nettoergebnis nach Zuweisung und Entnahmen von Haushaltsrücklagen (SA 0 +/- SU 23)	-293,76	-100	-193,76			
SA 2	Saldo (2) Geldfluss aus der investiven Gebarung (33 - 34)				0,00	0	0,00
SA 3	Saldo (3) Nettofinanzierungssaldo (SA 1 + SA 2)				-173,76	0	-173,76
SA 4	Saldo (4) Geldfluss aus der Finanzierungstätigkeit (35 - 36)				0,00	0	0,00
SA 5	Saldo (5) Geldfluss aus der voranschlagswirksamen Gebarung (SA 3 + SA 4)				-173,76	0	-173,76
Ansatz 52200 Konto	Reinhaltung der Luft	RA2023	VA2023	Differenz	RA2023	VA2023	Differenz
		Ergebnisrechnung			Finanzierungsrechnung		
Operative Gebarung							
SU 21 / SU 31	Summe Erträge / Einzahlungen operative Gebarung	0,00	0	0,00	0,00	0	0,00
52200 619000	Instandhaltung von Sonderanlagen	173,76	0	173,76	173,76	0	173,76
52200 680500	Planmäßige Abschreibung	120,00	100	20,00			
SU 22 / SU 32	Summe Aufwendungen / Auszahlungen operative Gebarung	293,76	100	193,76	173,76	0	173,76
SA 0 / SA 1	(0) Nettoergebnis (21 - 22) / Saldo (1) Geldfluss aus der operativen Gebarung (31 - 32)	-293,76	-100	-193,76	-173,76	0	-173,76
SU 23	Summe Haushaltsrücklagen	0,00	0	0,00			
SA 00	Nettoergebnis nach Zuweisung und Entnahmen von Haushaltsrücklagen (SA 0 +/- SU 23)	-293,76	-100	-193,76			
Investive Gebarung							
SU 33	Summe Einzahlungen investive Gebarung				0,00	0	0,00
SU 34	Summe Auszahlungen investive Gebarung				0,00	0	0,00
SA 2	Saldo (2) Geldfluss aus der investiven Gebarung (33 - 34)				0,00	0	0,00
SA 3	Saldo (3) Nettofinanzierungssaldo (SA 1 + SA 2)				-173,76	0	-173,76
Finanzierungstätigkeit							
SU 35	Summe Einzahlungen aus der Finanzierungstätigkeit				0,00	0	0,00
SU 36	Summe Auszahlungen aus der Finanzierungstätigkeit				0,00	0	0,00
SA 4	Saldo (4) Geldfluss aus der Finanzierungstätigkeit (35 - 36)				0,00	0	0,00
SA 5	Saldo (5) Geldfluss aus der voranschlagswirksamen Gebarung (SA 3 + SA 4)				-173,76	0	-173,76

A 56	Krankenanstalten anderer Rechtsträger	RA2023	VA2023	Differenz	RA2023	VA2023	Differenz
		Ergebnisrechnung			Finanzierungsrechnung		
SA 0 / SA 1	(0) Nettoergebnis (21 - 22) / Saldo (1) Geldfluss aus der operativen Gebarung (31 - 32)	-286.652,27	-286.000	-652,27	-286.652,27	-286.000	-652,27
SA 00	Nettoergebnis nach Zuweisung und Entnahmen von Haushaltsrücklagen (SA 0 +/- SU 23)	-286.652,27	-286.000	-652,27			
SA 2	Saldo (2) Geldfluss aus der investiven Gebarung (33 - 34)				0,00	0	0,00
SA 3	Saldo (3) Nettofinanzierungssaldo (SA 1 + SA 2)				-286.652,27	-286.000	-652,27
SA 4	Saldo (4) Geldfluss aus der Finanzierungstätigkeit (35 - 36)				0,00	0	0,00
SA 5	Saldo (5) Geldfluss aus der voranschlagswirksamen Gebarung (SA 3 + SA 4)				-286.652,27	-286.000	-652,27
UA 562	Sprengelbeiträge	RA2023	VA2023	Differenz	RA2023	VA2023	Differenz
		Ergebnisrechnung			Finanzierungsrechnung		
SA 0 / SA 1	(0) Nettoergebnis (21 - 22) / Saldo (1) Geldfluss aus der operativen Gebarung (31 - 32)	-286.652,27	-286.000	-652,27	-286.652,27	-286.000	-652,27
SA 00	Nettoergebnis nach Zuweisung und Entnahmen von Haushaltsrücklagen (SA 0 +/- SU 23)	-286.652,27	-286.000	-652,27			
SA 2	Saldo (2) Geldfluss aus der investiven Gebarung (33 - 34)				0,00	0	0,00
SA 3	Saldo (3) Nettofinanzierungssaldo (SA 1 + SA 2)				-286.652,27	-286.000	-652,27
SA 4	Saldo (4) Geldfluss aus der Finanzierungstätigkeit (35 - 36)				0,00	0	0,00
SA 5	Saldo (5) Geldfluss aus der voranschlagswirksamen Gebarung (SA 3 + SA 4)				-286.652,27	-286.000	-652,27

Ansatz 56200 Konto	Sprengelbeiträge	RA2023	VA2023	Differenz	RA2023	VA2023	Differenz
		Ergebnisrechnung			Finanzierungsrechnung		
<b>Operative Gebarung</b>							
SU 21 / SU 31	Summe Erträge / Einzahlungen operative Gebarung	0,00	0	0,00	0,00	0	0,00
56200 752000	NÖKAS Zweckaufwand	286.645,95	286.000	645,95	286.645,95	286.000	645,95
SU 22 / SU 32	Summe Aufwendungen / Auszahlungen operative Gebarung	286.645,95	286.000	645,95	286.645,95	286.000	645,95
SA 0 / SA 1	(0) Nettoergebnis (21 - 22) / Saldo (1) Geldfluss aus der operativen Gebarung (31 - 32)	-286.645,95	-286.000	-645,95	-286.645,95	-286.000	-645,95
SU 23	Summe Haushaltsrücklagen	0,00	0	0,00			
SA 00	Nettoergebnis nach Zuweisung und Entnahmen von Haushaltsrücklagen (SA 0 +/- SU 23)	-286.645,95	-286.000	-645,95			
<b>Investive Gebarung</b>							
SU 33	Summe Einzahlungen investive Gebarung				0,00	0	0,00
SU 34	Summe Auszahlungen investive Gebarung				0,00	0	0,00
SA 2	Saldo (2) Geldfluss aus der investiven Gebarung (33 - 34)				0,00	0	0,00
SA 3	Saldo (3) Nettofinanzierungssaldo (SA 1 + SA 2)				-286.645,95	-286.000	-645,95
<b>Finanzierungstätigkeit</b>							
SU 35	Summe Einzahlungen aus der Finanzierungstätigkeit				0,00	0	0,00
SU 36	Summe Auszahlungen aus der Finanzierungstätigkeit				0,00	0	0,00
SA 4	Saldo (4) Geldfluss aus der Finanzierungstätigkeit (35 - 36)				0,00	0	0,00
SA 5	Saldo (5) Geldfluss aus der voranschlagswirksamen Gebarung (SA 3 + SA 4)				-286.645,95	-286.000	-645,95

Ansatz 56210 Konto	Sprengelbeiträge	RA2023	VA2023	Differenz	RA2023	VA2023	Differenz
		Ergebnisrechnung			Finanzierungsrechnung		
<b>Operative Gebarung</b>							
SU 21 / SU 31	Summe Erträge / Einzahlungen operative Gebarung	0,00	0	0,00	0,00	0	0,00
56210 752000	Sprengelbeitrag NÖKAS Zweckauf wand	6,32	0	6,32	6,32	0	6,32
SU 22 / SU 32	Summe Aufwendungen / Auszahlungen operative Gebarung	6,32	0	6,32	6,32	0	6,32
SA 0 / SA 1	(0) Nettoergebnis (21 - 22) / Saldo (1) Geldfluss aus der operativen Gebarung (31 - 32)	-6,32	0	-6,32	-6,32	0	-6,32
SU 23	Summe Haushaltsrücklagen	0,00	0	0,00			
SA 00	Nettoergebnis nach Zuweisung und Entnahmen von Haushaltsrücklagen (SA 0 +/- SU 23)	-6,32	0	-6,32			
<b>Investive Gebarung</b>							
SU 33	Summe Einzahlungen investive Gebarung				0,00	0	0,00
SU 34	Summe Auszahlungen investive Gebarung				0,00	0	0,00
SA 2	Saldo (2) Geldfluss aus der investiven Gebarung (33 - 34)				0,00	0	0,00
SA 3	Saldo (3) Nettofinanzierungssaldo (SA 1 + SA 2)				-6,32	0	-6,32
<b>Finanzierungstätigkeit</b>							
SU 35	Summe Einzahlungen aus der Finanzierungstätigkeit				0,00	0	0,00
SU 36	Summe Auszahlungen aus der Finanzierungstätigkeit				0,00	0	0,00
SA 4	Saldo (4) Geldfluss aus der Finanzierungstätigkeit (35 - 36)				0,00	0	0,00
SA 5	Saldo (5) Geldfluss aus der voranschlagswirksamen Gebarung (SA 3 + SA 4)				-6,32	0	-6,32



## Detailnachweis der Konten

Einzelplan 6	Straßen- und Wasserbau, Verkehr (Länder und Gemeinden)	RA2023	VA2023	Differenz	RA2023	VA2023	Differenz
		Ergebnisrechnung			Finanzierungsrechnung		
SA 0 / SA 1	(0) Nettoergebnis (21 - 22) / Saldo (1) Geldfluss aus der operativen Gebarung (31 - 32)	-127.696,64	-83.600	-44.096,64	-41.525,81	-41.600	74,19
SA 00	Nettoergebnis nach Zuweisung und Entnahmen von Haushaltsrücklagen (SA 0 +/- SU 23)	-127.696,64	-83.600	-44.096,64			
SA 2	Saldo (2) Geldfluss aus der investiven Gebarung (33 - 34)				-90.824,31	-80.500	-10.324,31
SA 3	Saldo (3) Nettofinanzierungssaldo (SA 1 + SA 2)				-132.350,12	-122.100	-10.250,12
SA 4	Saldo (4) Geldfluss aus der Finanzierungstätigkeit (35 - 36)				0,00	0	0,00
SA 5	Saldo (5) Geldfluss aus der voranschlagswirksamen Gebarung (SA 3 + SA 4)				-132.350,12	-122.100	-10.250,12
<b>A 61</b>	<b>Straßenbau</b>	<b>RA2023</b>	<b>VA2023</b>	<b>Differenz</b>	<b>RA2023</b>	<b>VA2023</b>	<b>Differenz</b>
		Ergebnisrechnung			Finanzierungsrechnung		
SA 0 / SA 1	(0) Nettoergebnis (21 - 22) / Saldo (1) Geldfluss aus der operativen Gebarung (31 - 32)	-85.161,36	-81.500	-3.661,36	-40.203,03	-40.200	-3,03
SA 00	Nettoergebnis nach Zuweisung und Entnahmen von Haushaltsrücklagen (SA 0 +/- SU 23)	-85.161,36	-81.500	-3.661,36			
SA 2	Saldo (2) Geldfluss aus der investiven Gebarung (33 - 34)				-50.354,31	-40.000	-10.354,31
SA 3	Saldo (3) Nettofinanzierungssaldo (SA 1 + SA 2)				-90.557,34	-80.200	-10.357,34
SA 4	Saldo (4) Geldfluss aus der Finanzierungstätigkeit (35 - 36)				0,00	0	0,00
SA 5	Saldo (5) Geldfluss aus der voranschlagswirksamen Gebarung (SA 3 + SA 4)				-90.557,34	-80.200	-10.357,34
<b>UA 612</b>	<b>Gemeindestraßen</b>	<b>RA2023</b>	<b>VA2023</b>	<b>Differenz</b>	<b>RA2023</b>	<b>VA2023</b>	<b>Differenz</b>
		Ergebnisrechnung			Finanzierungsrechnung		
SA 0 / SA 1	(0) Nettoergebnis (21 - 22) / Saldo (1) Geldfluss aus der operativen Gebarung (31 - 32)	-85.161,36	-81.500	-3.661,36	-40.203,03	-40.200	-3,03
SA 00	Nettoergebnis nach Zuweisung und Entnahmen von Haushaltsrücklagen (SA 0 +/- SU 23)	-85.161,36	-81.500	-3.661,36			
SA 2	Saldo (2) Geldfluss aus der investiven Gebarung (33 - 34)				-50.354,31	-40.000	-10.354,31
SA 3	Saldo (3) Nettofinanzierungssaldo (SA 1 + SA 2)				-90.557,34	-80.200	-10.357,34
SA 4	Saldo (4) Geldfluss aus der Finanzierungstätigkeit (35 - 36)				0,00	0	0,00
SA 5	Saldo (5) Geldfluss aus der voranschlagswirksamen Gebarung (SA 3 + SA 4)				-90.557,34	-80.200	-10.357,34

Ansatz 61200 Konto	Gemeindestraßen	RA2023	VA2023	Differenz	RA2023	VA2023	Differenz
		Ergebnisrechnung			Finanzierungsrechnung		
<b>Operative Gebarung</b>							
61200 813000	Erträge aus der Auflösung von Investitionszuschüssen (Kapitaltransfers)	7.903,66	7.900	3,66			
61200 829960	Sonstige Erträge - IST- Überschuss	0,00	93.600	-93.600,00	0,00	93.600	-93.600,00
<b>SU 21 / SU 31</b>	<b>Summe Erträge / Einzahlungen operative Gebarung</b>	<b>7.903,66</b>	<b>101.500</b>	<b>-93.596,34</b>	<b>0,00</b>	<b>93.600</b>	<b>-93.600,00</b>
61200 400000	Geringwertige Wirtschaftsgüter (GWG)	695,34	400	295,34	695,34	400	295,34
61200 455000	Chemische und sonstige artverwandte Mittel zB Splitt u. Salz	4.172,06	4.000	172,06	4.172,06	4.000	172,06
61200 611000	Instandhaltung von Straßenbauten	1.452,44	800	652,44	1.452,44	800	652,44
61200 680200	Planmäßige Abschreibung - Grundstückseinrichtungen u. Infrastruktur	51.633,71	48.600	3.033,71			
61200 680300	Planmäßige Abschreibung	570,46	600	-29,54			
61200 680700	Planmäßige Abschreibung	657,82	0	657,82			
61200 720100	Arbeiten Gemeindearbeiter - Straße	3.588,00	2.000	1.588,00	3.588,00	2.000	1.588,00
61200 720200	Arbeiten Gemeindearbeiter - Winterdienst	5.761,50	8.000	-2.238,50	5.761,50	8.000	-2.238,50
61200 728000	Winterdienst u. Schneeräumarbeiten	24.533,69	25.000	-466,31	24.533,69	25.000	-466,31
61200 729960	Transfers an Unternehmungen - IST-Überschuss	0,00	93.600	-93.600,00	0,00	93.600	-93.600,00
<b>SU 22 / SU 32</b>	<b>Summe Aufwendungen / Auszahlungen operative Gebarung</b>	<b>93.065,02</b>	<b>183.000</b>	<b>-89.934,98</b>	<b>40.203,03</b>	<b>133.800</b>	<b>-93.596,97</b>
<b>SA 0 / SA 1</b>	<b>(0) Nettoergebnis (21 - 22) / Saldo (1) Geldfluss aus der operativen Gebarung (31 - 32)</b>	<b>-85.161,36</b>	<b>-81.500</b>	<b>-3.661,36</b>	<b>-40.203,03</b>	<b>-40.200</b>	<b>-3,03</b>
<b>SU 23</b>	<b>Summe Haushaltsrücklagen</b>	<b>0,00</b>	<b>0</b>	<b>0,00</b>			
<b>SA 00</b>	<b>Nettoergebnis nach Zuweisung und Entnahmen von Haushaltsrücklagen (SA 0 +/- SU 23)</b>	<b>-85.161,36</b>	<b>-81.500</b>	<b>-3.661,36</b>			
<b>Investive Gebarung</b>							
61200 301000	Kapitaltransfers von Ländern, Landesfonds und Landeskammern				40.000,00	0	40.000,00
<b>SU 33</b>	<b>Summe Einzahlungen investive Gebarung</b>				<b>40.000,00</b>	<b>0</b>	<b>40.000,00</b>
61200 002000	Straßenbauten				36.683,64	0	36.683,64
61200 005000	Anlagen zu Straßenbauten				40.514,18	0	40.514,18
61200 042000	Amts-, Betriebs- und Geschäftsausstattung				13.156,49	0	13.156,49
61200 060000	Im Bau befindliche Grundstückseinrichtungen				0,00	40.000	-40.000,00
<b>SU 34</b>	<b>Summe Auszahlungen investive Gebarung</b>				<b>90.354,31</b>	<b>40.000</b>	<b>50.354,31</b>
<b>SA 2</b>	<b>Saldo (2) Geldfluss aus der investiven Gebarung (33 - 34)</b>				<b>-50.354,31</b>	<b>-40.000</b>	<b>-10.354,31</b>
<b>SA 3</b>	<b>Saldo (3) Nettofinanzierungssaldo (SA 1 + SA 2)</b>				<b>-90.557,34</b>	<b>-80.200</b>	<b>-10.357,34</b>
<b>Finanzierungstätigkeit</b>							
<b>SU 35</b>	<b>Summe Einzahlungen aus der Finanzierungstätigkeit</b>				<b>0,00</b>	<b>0</b>	<b>0,00</b>
<b>SU 36</b>	<b>Summe Auszahlungen aus der Finanzierungstätigkeit</b>				<b>0,00</b>	<b>0</b>	<b>0,00</b>
<b>SA 4</b>	<b>Saldo (4) Geldfluss aus der Finanzierungstätigkeit (35 - 36)</b>				<b>0,00</b>	<b>0</b>	<b>0,00</b>
<b>SA 5</b>	<b>Saldo (5) Geldfluss aus der voranschlagswirksamen Gebarung (SA 3 + SA 4)</b>				<b>-90.557,34</b>	<b>-80.200</b>	<b>-10.357,34</b>

A 63	Schutzwasserbau	RA2023	VA2023	Differenz	RA2023	VA2023	Differenz
		Ergebnisrechnung			Finanzierungsrechnung		
SA 0 / SA 1	(0) Nettoergebnis (21 - 22) / Saldo (1) Geldfluss aus der operativen Gebarung (31 - 32)	-40.470,00	0	-40.470,00	0,00	0	0,00
SA 00	Nettoergebnis nach Zuweisung und Entnahmen von Haushaltsrücklagen (SA 0 +/- SU 23)	-40.470,00	0	-40.470,00			
SA 2	Saldo (2) Geldfluss aus der investiven Gebarung (33 - 34)				-40.470,00	-40.500	30,00
SA 3	Saldo (3) Nettofinanzierungssaldo (SA 1 + SA 2)				-40.470,00	-40.500	30,00
SA 4	Saldo (4) Geldfluss aus der Finanzierungstätigkeit (35 - 36)				0,00	0	0,00
SA 5	Saldo (5) Geldfluss aus der voranschlagswirksamen Gebarung (SA 3 + SA 4)				-40.470,00	-40.500	30,00
UA 633	Wildbachverbauung	RA2023	VA2023	Differenz	RA2023	VA2023	Differenz
		Ergebnisrechnung			Finanzierungsrechnung		
SA 0 / SA 1	(0) Nettoergebnis (21 - 22) / Saldo (1) Geldfluss aus der operativen Gebarung (31 - 32)	-40.470,00	0	-40.470,00	0,00	0	0,00
SA 00	Nettoergebnis nach Zuweisung und Entnahmen von Haushaltsrücklagen (SA 0 +/- SU 23)	-40.470,00	0	-40.470,00			
SA 2	Saldo (2) Geldfluss aus der investiven Gebarung (33 - 34)				-40.470,00	-40.500	30,00
SA 3	Saldo (3) Nettofinanzierungssaldo (SA 1 + SA 2)				-40.470,00	-40.500	30,00
SA 4	Saldo (4) Geldfluss aus der Finanzierungstätigkeit (35 - 36)				0,00	0	0,00
SA 5	Saldo (5) Geldfluss aus der voranschlagswirksamen Gebarung (SA 3 + SA 4)				-40.470,00	-40.500	30,00

Ansatz 63300 Konto	Wildbachverbauung	RA2023	VA2023	Differenz	RA2023	VA2023	Differenz
		Ergebnisrechnung			Finanzierungsrechnung		
<b>Operative Gebarung</b>							
SU 21 / SU 31	Summe Erträge / Einzahlungen operative Gebarung	0,00	0	0,00	0,00	0	0,00
63300 770000	Kapitaltransfers an Bund, Bund esfonds und Bundeskammern	40.470,00	0	40.470,00			
SU 22 / SU 32	Summe Aufwendungen / Auszahlungen operative Gebarung	40.470,00	0	40.470,00	0,00	0	0,00
SA 0 / SA 1	(0) Nettoergebnis (21 - 22) / Saldo (1) Geldfluss aus der operativen Gebarung (31 - 32)	-40.470,00	0	-40.470,00	0,00	0	0,00
SU 23	Summe Haushaltsrücklagen	0,00	0	0,00			
SA 00	Nettoergebnis nach Zuweisung und Entnahmen von Haushaltsrücklagen (SA 0 +/- SU 23)	-40.470,00	0	-40.470,00			
<b>Investive Gebarung</b>							
SU 33	Summe Einzahlungen investive Gebarung				0,00	0	0,00
63300 060000	Im Bau befindliche Grundstücks einrichtungen				0,00	40.500	-40.500,00
63300 770000	Kapitaltransfers an Bund, Bund esfonds und Bundeskammern				40.470,00	0	40.470,00
SU 34	Summe Auszahlungen investive Gebarung				40.470,00	40.500	-30,00
SA 2	Saldo (2) Geldfluss aus der investiven Gebarung (33 - 34)				-40.470,00	-40.500	30,00
SA 3	Saldo (3) Nettofinanzierungssaldo (SA 1 + SA 2)				-40.470,00	-40.500	30,00
<b>Finanzierungstätigkeit</b>							
SU 35	Summe Einzahlungen aus der Finanzierungstätigkeit				0,00	0	0,00
SU 36	Summe Auszahlungen aus der Finanzierungstätigkeit				0,00	0	0,00
SA 4	Saldo (4) Geldfluss aus der Finanzierungstätigkeit (35 - 36)				0,00	0	0,00
SA 5	Saldo (5) Geldfluss aus der voranschlagswirksamen Gebarung (SA 3 + SA 4)				-40.470,00	-40.500	30,00
<b>A 64</b>							
A 64	Straßenverkehr	RA2023	VA2023	Differenz	RA2023	VA2023	Differenz
		Ergebnisrechnung			Finanzierungsrechnung		
SA 0 / SA 1	(0) Nettoergebnis (21 - 22) / Saldo (1) Geldfluss aus der operativen Gebarung (31 - 32)	-742,50	-700	-42,50	0,00	0	0,00
SA 00	Nettoergebnis nach Zuweisung und Entnahmen von Haushaltsrücklagen (SA 0 +/- SU 23)	-742,50	-700	-42,50			
SA 2	Saldo (2) Geldfluss aus der investiven Gebarung (33 - 34)				0,00	0	0,00
SA 3	Saldo (3) Nettofinanzierungssaldo (SA 1 + SA 2)				0,00	0	0,00
SA 4	Saldo (4) Geldfluss aus der Finanzierungstätigkeit (35 - 36)				0,00	0	0,00
SA 5	Saldo (5) Geldfluss aus der voranschlagswirksamen Gebarung (SA 3 + SA 4)				0,00	0	0,00

UA 649	Sonstige Einrichtungen und Maßnahmen	RA2023	VA2023	Differenz	RA2023	VA2023	Differenz
Ergebnisrechnung				Finanzierungsrechnung			
SA 0 / SA 1	(0) Nettoergebnis (21 - 22) / Saldo (1) Geldfluss aus der operativen Gebarung (31 - 32)	-742,50	-700	-42,50	0,00	0	0,00
SA 00	Nettoergebnis nach Zuweisung und Entnahmen von Haushaltsrücklagen (SA 0 +/- SU 23)	-742,50	-700	-42,50			
SA 2	Saldo (2) Geldfluss aus der investiven Gebarung (33 - 34)				0,00	0	0,00
SA 3	Saldo (3) Nettofinanzierungssaldo (SA 1 + SA 2)				0,00	0	0,00
SA 4	Saldo (4) Geldfluss aus der Finanzierungstätigkeit (35 - 36)				0,00	0	0,00
SA 5	Saldo (5) Geldfluss aus der voranschlagswirksamen Gebarung (SA 3 + SA 4)				0,00	0	0,00
Ansatz 64900	Sonstige Einrichtungen und Maßnahmen	RA2023	VA2023	Differenz	RA2023	VA2023	Differenz
Konto		Ergebnisrechnung			Finanzierungsrechnung		
<b>Operative Gebarung</b>							
SU 21 / SU 31	Summe Erträge / Einzahlungen operative Gebarung	0,00	0	0,00	0,00	0	0,00
64900 680300	Planmäßige Abschreibung	742,50	700	42,50			
SU 22 / SU 32	Summe Aufwendungen / Auszahlungen operative Gebarung	742,50	700	42,50	0,00	0	0,00
SA 0 / SA 1	(0) Nettoergebnis (21 - 22) / Saldo (1) Geldfluss aus der operativen Gebarung (31 - 32)	-742,50	-700	-42,50	0,00	0	0,00
SU 23	Summe Haushaltsrücklagen	0,00	0	0,00			
SA 00	Nettoergebnis nach Zuweisung und Entnahmen von Haushaltsrücklagen (SA 0 +/- SU 23)	-742,50	-700	-42,50			
<b>Investive Gebarung</b>							
SU 33	Summe Einzahlungen investive Gebarung				0,00	0	0,00
SU 34	Summe Auszahlungen investive Gebarung				0,00	0	0,00
SA 2	Saldo (2) Geldfluss aus der investiven Gebarung (33 - 34)				0,00	0	0,00
SA 3	Saldo (3) Nettofinanzierungssaldo (SA 1 + SA 2)				0,00	0	0,00
<b>Finanzierungstätigkeit</b>							
SU 35	Summe Einzahlungen aus der Finanzierungstätigkeit				0,00	0	0,00
SU 36	Summe Auszahlungen aus der Finanzierungstätigkeit				0,00	0	0,00
SA 4	Saldo (4) Geldfluss aus der Finanzierungstätigkeit (35 - 36)				0,00	0	0,00
SA 5	Saldo (5) Geldfluss aus der voranschlagswirksamen Gebarung (SA 3 + SA 4)				0,00	0	0,00

A 68	Post- und Telekommunikationsdienste	RA2023	VA2023	Differenz	RA2023	VA2023	Differenz
		Ergebnisrechnung			Finanzierungsrechnung		
SA 0 / SA 1	(0) Nettoergebnis (21 - 22) / Saldo (1) Geldfluss aus der operativen Gebarung (31 - 32)	-462,78	-500	37,22	-462,78	-500	37,22
SA 00	Nettoergebnis nach Zuweisung und Entnahmen von Haushaltsrücklagen (SA 0 +/- SU 23)	-462,78	-500	37,22			
SA 2	Saldo (2) Geldfluss aus der investiven Gebarung (33 - 34)				0,00	0	0,00
SA 3	Saldo (3) Nettofinanzierungssaldo (SA 1 + SA 2)				-462,78	-500	37,22
SA 4	Saldo (4) Geldfluss aus der Finanzierungstätigkeit (35 - 36)				0,00	0	0,00
SA 5	Saldo (5) Geldfluss aus der voranschlagswirksamen Gebarung (SA 3 + SA 4)				-462,78	-500	37,22
UA 680	Post- und Telekommunikationsdienste	RA2023	VA2023	Differenz	RA2023	VA2023	Differenz
		Ergebnisrechnung			Finanzierungsrechnung		
SA 0 / SA 1	(0) Nettoergebnis (21 - 22) / Saldo (1) Geldfluss aus der operativen Gebarung (31 - 32)	-462,78	-500	37,22	-462,78	-500	37,22
SA 00	Nettoergebnis nach Zuweisung und Entnahmen von Haushaltsrücklagen (SA 0 +/- SU 23)	-462,78	-500	37,22			
SA 2	Saldo (2) Geldfluss aus der investiven Gebarung (33 - 34)				0,00	0	0,00
SA 3	Saldo (3) Nettofinanzierungssaldo (SA 1 + SA 2)				-462,78	-500	37,22
SA 4	Saldo (4) Geldfluss aus der Finanzierungstätigkeit (35 - 36)				0,00	0	0,00
SA 5	Saldo (5) Geldfluss aus der voranschlagswirksamen Gebarung (SA 3 + SA 4)				-462,78	-500	37,22

Ansatz 68000 Konto	Post- und Telekommunikationsdi enste	RA2023	VA2023	Differenz	RA2023	VA2023	Differenz
		Ergebnisrechnung			Finanzierungsrechnung		
<b>Operative Gebarung</b>							
SU 21 / SU 31	Summe Erträge / Einzahlungen operative Gebarung	0,00	0	0,00	0,00	0	0,00
68000 600000	Strom für öffentliche Telefonz elle	462,78	500	-37,22	462,78	500	-37,22
SU 22 / SU 32	Summe Aufwendungen / Auszahlungen operative Gebarung	462,78	500	-37,22	462,78	500	-37,22
SA 0 / SA 1	(0) Nettoergebnis (21 - 22) / Saldo (1) Geldfluss aus der operativen Gebarung (31 - 32)	-462,78	-500	37,22	-462,78	-500	37,22
SU 23	Summe Haushaltsrücklagen	0,00	0	0,00			
SA 00	Nettoergebnis nach Zuweisung und Entnahmen von Haushaltsrücklagen (SA 0 +/- SU 23)	-462,78	-500	37,22			
<b>Investive Gebarung</b>							
SU 33	Summe Einzahlungen investive Gebarung				0,00	0	0,00
SU 34	Summe Auszahlungen investive Gebarung				0,00	0	0,00
SA 2	Saldo (2) Geldfluss aus der investiven Gebarung (33 - 34)				0,00	0	0,00
SA 3	Saldo (3) Nettofinanzierungssaldo (SA 1 + SA 2)				-462,78	-500	37,22
<b>Finanzierungstätigkeit</b>							
SU 35	Summe Einzahlungen aus der Finanzierungstätigkeit				0,00	0	0,00
SU 36	Summe Auszahlungen aus der Finanzierungstätigkeit				0,00	0	0,00
SA 4	Saldo (4) Geldfluss aus der Finanzierungstätigkeit (35 - 36)				0,00	0	0,00
SA 5	Saldo (5) Geldfluss aus der voranschlagswirksamen Gebarung (SA 3 + SA 4)				-462,78	-500	37,22
<b>A 69</b>	<b>Verkehr, Sonstiges</b>	<b>RA2023</b>	<b>VA2023</b>	<b>Differenz</b>	<b>RA2023</b>	<b>VA2023</b>	<b>Differenz</b>
		Ergebnisrechnung			Finanzierungsrechnung		
SA 0 / SA 1	(0) Nettoergebnis (21 - 22) / Saldo (1) Geldfluss aus der operativen Gebarung (31 - 32)	-860,00	-900	40,00	-860,00	-900	40,00
SA 00	Nettoergebnis nach Zuweisung und Entnahmen von Haushaltsrücklagen (SA 0 +/- SU 23)	-860,00	-900	40,00			
SA 2	Saldo (2) Geldfluss aus der investiven Gebarung (33 - 34)				0,00	0	0,00
SA 3	Saldo (3) Nettofinanzierungssaldo (SA 1 + SA 2)				-860,00	-900	40,00
SA 4	Saldo (4) Geldfluss aus der Finanzierungstätigkeit (35 - 36)				0,00	0	0,00
SA 5	Saldo (5) Geldfluss aus der voranschlagswirksamen Gebarung (SA 3 + SA 4)				-860,00	-900	40,00

UA 690	Verkehr, Sonstiges	RA2023	VA2023	Differenz	RA2023	VA2023	Differenz
				Ergebnisrechnung		Finanzierungsrechnung	
SA 0 / SA 1	(0) Nettoergebnis (21 - 22) / Saldo (1) Geldfluss aus der operativen Gebarung (31 - 32)	-860,00	-900	40,00	-860,00	-900	40,00
SA 00	Nettoergebnis nach Zuweisung und Entnahmen von Haushaltsrücklagen (SA 0 +/- SU 23)	-860,00	-900	40,00			
SA 2	Saldo (2) Geldfluss aus der investiven Gebarung (33 - 34)				0,00	0	0,00
SA 3	Saldo (3) Nettofinanzierungssaldo (SA 1 + SA 2)				-860,00	-900	40,00
SA 4	Saldo (4) Geldfluss aus der Finanzierungstätigkeit (35 - 36)				0,00	0	0,00
SA 5	Saldo (5) Geldfluss aus der voranschlagswirksamen Gebarung (SA 3 + SA 4)				-860,00	-900	40,00
Ansatz 69000 Konto	Verkehr, Sonstiges	RA2023	VA2023	Differenz	RA2023	VA2023	Differenz
				Ergebnisrechnung		Finanzierungsrechnung	
Operative Gebarung							
SU 21 / SU 31	Summe Erträge / Einzahlungen operative Gebarung	0,00	0	0,00	0,00	0	0,00
69000 621000	Sonstige Transporte	860,00	900	-40,00	860,00	900	-40,00
SU 22 / SU 32	Summe Aufwendungen / Auszahlungen operative Gebarung	860,00	900	-40,00	860,00	900	-40,00
SA 0 / SA 1	(0) Nettoergebnis (21 - 22) / Saldo (1) Geldfluss aus der operativen Gebarung (31 - 32)	-860,00	-900	40,00	-860,00	-900	40,00
SU 23	Summe Haushaltsrücklagen	0,00	0	0,00			
SA 00	Nettoergebnis nach Zuweisung und Entnahmen von Haushaltsrücklagen (SA 0 +/- SU 23)	-860,00	-900	40,00			
Investive Gebarung							
SU 33	Summe Einzahlungen investive Gebarung				0,00	0	0,00
SU 34	Summe Auszahlungen investive Gebarung				0,00	0	0,00
SA 2	Saldo (2) Geldfluss aus der investiven Gebarung (33 - 34)				0,00	0	0,00
SA 3	Saldo (3) Nettofinanzierungssaldo (SA 1 + SA 2)				-860,00	-900	40,00
Finanzierungstätigkeit							
SU 35	Summe Einzahlungen aus der Finanzierungstätigkeit				0,00	0	0,00
SU 36	Summe Auszahlungen aus der Finanzierungstätigkeit				0,00	0	0,00
SA 4	Saldo (4) Geldfluss aus der Finanzierungstätigkeit (35 - 36)				0,00	0	0,00
SA 5	Saldo (5) Geldfluss aus der voranschlagswirksamen Gebarung (SA 3 + SA 4)				-860,00	-900	40,00

## Detailnachweis der Konten

Einzelplan 7	Wirtschaftsförderung (Länder und Gemeinden)	RA2023	VA2023	Differenz	RA2023	VA2023	Differenz
		Ergebnisrechnung			Finanzierungsrechnung		
SA 0 / SA 1	(0) Nettoergebnis (21 - 22) / Saldo (1) Geldfluss aus der operativen Gebarung (31 - 32)	-169.635,53	-171.500	1.864,47	-34.563,63	-40.300	5.736,37
SA 00	Nettoergebnis nach Zuweisung und Entnahmen von Haushaltsrücklagen (SA 0 +/- SU 23)	-169.635,53	-171.500	1.864,47			
SA 2	Saldo (2) Geldfluss aus der investiven Gebarung (33 - 34)				-76.042,52	-58.500	-17.542,52
SA 3	Saldo (3) Nettofinanzierungssaldo (SA 1 + SA 2)				-110.606,15	-98.800	-11.806,15
SA 4	Saldo (4) Geldfluss aus der Finanzierungstätigkeit (35 - 36)				0,00	0	0,00
SA 5	Saldo (5) Geldfluss aus der voranschlagswirksamen Gebarung (SA 3 + SA 4)				-110.606,15	-98.800	-11.806,15
<b>A 71</b>	<b>Grundlagenverbesserung in der Land- und Forstwirtschaft</b>	<b>RA2023</b>	<b>VA2023</b>	<b>Differenz</b>	<b>RA2023</b>	<b>VA2023</b>	<b>Differenz</b>
		Ergebnisrechnung			Finanzierungsrechnung		
SA 0 / SA 1	(0) Nettoergebnis (21 - 22) / Saldo (1) Geldfluss aus der operativen Gebarung (31 - 32)	-124.571,90	-120.700	-3.871,90	10.500,00	10.500	0,00
SA 00	Nettoergebnis nach Zuweisung und Entnahmen von Haushaltsrücklagen (SA 0 +/- SU 23)	-124.571,90	-120.700	-3.871,90			
SA 2	Saldo (2) Geldfluss aus der investiven Gebarung (33 - 34)				-76.042,52	-58.500	-17.542,52
SA 3	Saldo (3) Nettofinanzierungssaldo (SA 1 + SA 2)				-65.542,52	-48.000	-17.542,52
SA 4	Saldo (4) Geldfluss aus der Finanzierungstätigkeit (35 - 36)				0,00	0	0,00
SA 5	Saldo (5) Geldfluss aus der voranschlagswirksamen Gebarung (SA 3 + SA 4)				-65.542,52	-48.000	-17.542,52
<b>UA 710</b>	<b>Land- und forstwirtschaftlicher Wegebau</b>	<b>RA2023</b>	<b>VA2023</b>	<b>Differenz</b>	<b>RA2023</b>	<b>VA2023</b>	<b>Differenz</b>
		Ergebnisrechnung			Finanzierungsrechnung		
SA 0 / SA 1	(0) Nettoergebnis (21 - 22) / Saldo (1) Geldfluss aus der operativen Gebarung (31 - 32)	-124.571,90	-120.700	-3.871,90	10.500,00	10.500	0,00
SA 00	Nettoergebnis nach Zuweisung und Entnahmen von Haushaltsrücklagen (SA 0 +/- SU 23)	-124.571,90	-120.700	-3.871,90			
SA 2	Saldo (2) Geldfluss aus der investiven Gebarung (33 - 34)				-76.042,52	-58.500	-17.542,52
SA 3	Saldo (3) Nettofinanzierungssaldo (SA 1 + SA 2)				-65.542,52	-48.000	-17.542,52
SA 4	Saldo (4) Geldfluss aus der Finanzierungstätigkeit (35 - 36)				0,00	0	0,00
SA 5	Saldo (5) Geldfluss aus der voranschlagswirksamen Gebarung (SA 3 + SA 4)				-65.542,52	-48.000	-17.542,52

Ansatz 71000 Konto	Land- und forstwirtschaftliche r Wegebau	RA2023	VA2023	Differenz	RA2023	VA2023	Differenz
		Ergebnisrechnung			Finanzierungsrechnung		
<b>Operative Gebarung</b>							
71000 813000	Erträge aus der Auflösung von Investitionszuschüssen (Kapitaltransfers)	383,56	0	383,56			
71000 829910	Sonstige Erträge Zuführung vom OH	0,00	48.000	-48.000,00	0,00	48.000	-48.000,00
71000 871000	Bedarfszuweisung von NÖ Landesregierung	10.500,00	10.500	0,00	10.500,00	10.500	0,00
<b>SU 21 / SU 31</b>	<b>Summe Erträge / Einzahlungen operative Gebarung</b>	<b>10.883,56</b>	<b>58.500</b>	<b>-47.616,44</b>	<b>10.500,00</b>	<b>58.500</b>	<b>-48.000,00</b>
71000 680200	Planmäßige Abschreibung - Grundstückseinrichtungen u. Infrastruktur	135.455,46	131.200	4.255,46			
71000 729910	Rückführung in operativen HH	0,00	48.000	-48.000,00	0,00	48.000	-48.000,00
<b>SU 22 / SU 32</b>	<b>Summe Aufwendungen / Auszahlungen operative Gebarung</b>	<b>135.455,46</b>	<b>179.200</b>	<b>-43.744,54</b>	<b>0,00</b>	<b>48.000</b>	<b>-48.000,00</b>
<b>SA 0 / SA 1</b>	<b>(0) Nettoergebnis (21 - 22) / Saldo (1) Geldfluss aus der operativen Gebarung (31 - 32)</b>	<b>-124.571,90</b>	<b>-120.700</b>	<b>-3.871,90</b>	<b>10.500,00</b>	<b>10.500</b>	<b>0,00</b>
<b>SU 23</b>	<b>Summe Haushaltsrücklagen</b>	<b>0,00</b>	<b>0</b>	<b>0,00</b>			
<b>SA 00</b>	<b>Nettoergebnis nach Zuweisung und Entnahmen von Haushaltsrücklagen (SA 0 +/- SU 23)</b>	<b>-124.571,90</b>	<b>-120.700</b>	<b>-3.871,90</b>			
<b>Investive Gebarung</b>							
71000 301000	Kapitaltransfers von Ländern, Landesfonds und Landeskammern				10.500,00	10.500	0,00
71000 307000	Kapitaltransfers von privaten Haushalten und privaten Organisationen ohne Erwerbszweck und				0,00	5.600	-5.600,00
71000 307100	Kapitaltransfers von privaten Haushalten - GW Interessentenbeiträge				224,47	0	224,47
<b>SU 33</b>	<b>Summe Einzahlungen investive Gebarung</b>				<b>10.724,47</b>	<b>16.100</b>	<b>-5.375,53</b>
71000 002000	Straßenbauten				86.766,99	74.600	12.166,99
<b>SU 34</b>	<b>Summe Auszahlungen investive Gebarung</b>				<b>86.766,99</b>	<b>74.600</b>	<b>12.166,99</b>
<b>SA 2</b>	<b>Saldo (2) Geldfluss aus der investiven Gebarung (33 - 34)</b>				<b>-76.042,52</b>	<b>-58.500</b>	<b>-17.542,52</b>
<b>SA 3</b>	<b>Saldo (3) Nettofinanzierungssaldo (SA 1 + SA 2)</b>				<b>-65.542,52</b>	<b>-48.000</b>	<b>-17.542,52</b>
<b>Finanzierungstätigkeit</b>							
<b>SU 35</b>	<b>Summe Einzahlungen aus der Finanzierungstätigkeit</b>				<b>0,00</b>	<b>0</b>	<b>0,00</b>
<b>SU 36</b>	<b>Summe Auszahlungen aus der Finanzierungstätigkeit</b>				<b>0,00</b>	<b>0</b>	<b>0,00</b>
<b>SA 4</b>	<b>Saldo (4) Geldfluss aus der Finanzierungstätigkeit (35 - 36)</b>				<b>0,00</b>	<b>0</b>	<b>0,00</b>
<b>SA 5</b>	<b>Saldo (5) Geldfluss aus der voranschlagswirksamen Gebarung (SA 3 + SA 4)</b>				<b>-65.542,52</b>	<b>-48.000</b>	<b>-17.542,52</b>

A 74	Sonstige Förderung der Land- und Forstwirtschaft	RA2023	VA2023	Differenz	RA2023	VA2023	Differenz
		Ergebnisrechnung			Finanzierungsrechnung		
SA 0 / SA 1	(0) Nettoergebnis (21 - 22) / Saldo (1) Geldfluss aus der operativen Gebarung (31 - 32)	-14.256,00	-13.200	-1.056,00	-14.256,00	-13.200	-1.056,00
SA 00	Nettoergebnis nach Zuweisung und Entnahmen von Haushaltsrücklagen (SA 0 +/- SU 23)	-14.256,00	-13.200	-1.056,00			
SA 2	Saldo (2) Geldfluss aus der investiven Gebarung (33 - 34)				0,00	0	0,00
SA 3	Saldo (3) Nettofinanzierungssaldo (SA 1 + SA 2)				-14.256,00	-13.200	-1.056,00
SA 4	Saldo (4) Geldfluss aus der Finanzierungstätigkeit (35 - 36)				0,00	0	0,00
SA 5	Saldo (5) Geldfluss aus der voranschlagswirksamen Gebarung (SA 3 + SA 4)				-14.256,00	-13.200	-1.056,00
UA 742	Produktionsförderung	RA2023	VA2023	Differenz	RA2023	VA2023	Differenz
		Ergebnisrechnung			Finanzierungsrechnung		
SA 0 / SA 1	(0) Nettoergebnis (21 - 22) / Saldo (1) Geldfluss aus der operativen Gebarung (31 - 32)	0,00	-500	500,00	0,00	-500	500,00
SA 00	Nettoergebnis nach Zuweisung und Entnahmen von Haushaltsrücklagen (SA 0 +/- SU 23)	0,00	-500	500,00			
SA 2	Saldo (2) Geldfluss aus der investiven Gebarung (33 - 34)				0,00	0	0,00
SA 3	Saldo (3) Nettofinanzierungssaldo (SA 1 + SA 2)				0,00	-500	500,00
SA 4	Saldo (4) Geldfluss aus der Finanzierungstätigkeit (35 - 36)				0,00	0	0,00
SA 5	Saldo (5) Geldfluss aus der voranschlagswirksamen Gebarung (SA 3 + SA 4)				0,00	-500	500,00

Ansatz 74200 Konto	Produktionsförderung	RA2023	VA2023	Differenz	RA2023	VA2023	Differenz
		Ergebnisrechnung			Finanzierungsrechnung		
<b>Operative Gebarung</b>							
SU 21 / SU 31	Summe Erträge / Einzahlungen operative Gebarung	0,00	0	0,00	0,00	0	0,00
74200 768000	Ankauf von Vartertieren (Zuchts tiere)	0,00	500	-500,00	0,00	500	-500,00
SU 22 / SU 32	Summe Aufwendungen / Auszahlungen operative Gebarung	0,00	500	-500,00	0,00	500	-500,00
SA 0 / SA 1	(0) Nettoergebnis (21 - 22) / Saldo (1) Geldfluss aus der operativen Gebarung (31 - 32)	0,00	-500	500,00	0,00	-500	500,00
SU 23	Summe Haushaltsrücklagen	0,00	0	0,00			
SA 00	Nettoergebnis nach Zuweisung und Entnahmen von Haushaltsrücklagen (SA 0 +/- SU 23)	0,00	-500	500,00			
<b>Investive Gebarung</b>							
SU 33	Summe Einzahlungen investive Gebarung				0,00	0	0,00
SU 34	Summe Auszahlungen investive Gebarung				0,00	0	0,00
SA 2	Saldo (2) Geldfluss aus der investiven Gebarung (33 - 34)				0,00	0	0,00
SA 3	Saldo (3) Nettofinanzierungssaldo (SA 1 + SA 2)				0,00	-500	500,00
<b>Finanzierungstätigkeit</b>							
SU 35	Summe Einzahlungen aus der Finanzierungstätigkeit				0,00	0	0,00
SU 36	Summe Auszahlungen aus der Finanzierungstätigkeit				0,00	0	0,00
SA 4	Saldo (4) Geldfluss aus der Finanzierungstätigkeit (35 - 36)				0,00	0	0,00
SA 5	Saldo (5) Geldfluss aus der voranschlagswirksamen Gebarung (SA 3 + SA 4)				0,00	-500	500,00
<b>UA 749</b>							
UA 749	Sonstige Einrichtungen und Maßnahmen	RA2023	VA2023	Differenz	RA2023	VA2023	Differenz
		Ergebnisrechnung			Finanzierungsrechnung		
SA 0 / SA 1	(0) Nettoergebnis (21 - 22) / Saldo (1) Geldfluss aus der operativen Gebarung (31 - 32)	-14.256,00	-12.700	-1.556,00	-14.256,00	-12.700	-1.556,00
SA 00	Nettoergebnis nach Zuweisung und Entnahmen von Haushaltsrücklagen (SA 0 +/- SU 23)	-14.256,00	-12.700	-1.556,00			
SA 2	Saldo (2) Geldfluss aus der investiven Gebarung (33 - 34)				0,00	0	0,00
SA 3	Saldo (3) Nettofinanzierungssaldo (SA 1 + SA 2)				-14.256,00	-12.700	-1.556,00
SA 4	Saldo (4) Geldfluss aus der Finanzierungstätigkeit (35 - 36)				0,00	0	0,00
SA 5	Saldo (5) Geldfluss aus der voranschlagswirksamen Gebarung (SA 3 + SA 4)				-14.256,00	-12.700	-1.556,00

Ansatz 74900 Konto	Sonstige Einrichtungen und Maßnahmen	RA2023	VA2023	Differenz	RA2023	VA2023	Differenz
		Ergebnisrechnung			Finanzierungsrechnung		
<b>Operative Gebarung</b>							
SU 21 / SU 31	Summe Erträge / Einzahlungen operative Gebarung	0,00	0	0,00	0,00	0	0,00
74900 729000	Beitrag zur künstlichen Besamung	14.256,00	12.700	1.556,00	14.256,00	12.700	1.556,00
SU 22 / SU 32	Summe Aufwendungen / Auszahlungen operative Gebarung	14.256,00	12.700	1.556,00	14.256,00	12.700	1.556,00
SA 0 / SA 1	(0) Nettoergebnis (21 - 22) / Saldo (1) Geldfluss aus der operativen Gebarung (31 - 32)	-14.256,00	-12.700	-1.556,00	-14.256,00	-12.700	-1.556,00
SU 23	Summe Haushaltsrücklagen	0,00	0	0,00			
SA 00	Nettoergebnis nach Zuweisung und Entnahmen von Haushaltsrücklagen (SA 0 +/- SU 23)	-14.256,00	-12.700	-1.556,00			
<b>Investive Gebarung</b>							
SU 33	Summe Einzahlungen investive Gebarung				0,00	0	0,00
SU 34	Summe Auszahlungen investive Gebarung				0,00	0	0,00
SA 2	Saldo (2) Geldfluss aus der investiven Gebarung (33 - 34)				0,00	0	0,00
SA 3	Saldo (3) Nettofinanzierungssaldo (SA 1 + SA 2)				-14.256,00	-12.700	-1.556,00
<b>Finanzierungstätigkeit</b>							
SU 35	Summe Einzahlungen aus der Finanzierungstätigkeit				0,00	0	0,00
SU 36	Summe Auszahlungen aus der Finanzierungstätigkeit				0,00	0	0,00
SA 4	Saldo (4) Geldfluss aus der Finanzierungstätigkeit (35 - 36)				0,00	0	0,00
SA 5	Saldo (5) Geldfluss aus der voranschlagswirksamen Gebarung (SA 3 + SA 4)				-14.256,00	-12.700	-1.556,00
<b>A 77</b>	<b>Förderung des Fremdenverkehrs</b>	<b>RA2023</b>	<b>VA2023</b>	<b>Differenz</b>	<b>RA2023</b>	<b>VA2023</b>	<b>Differenz</b>
		<b>Ergebnisrechnung</b>			<b>Finanzierungsrechnung</b>		
SA 0 / SA 1	(0) Nettoergebnis (21 - 22) / Saldo (1) Geldfluss aus der operativen Gebarung (31 - 32)	-4.532,26	-6.700	2.167,74	-4.532,26	-6.700	2.167,74
SA 00	Nettoergebnis nach Zuweisung und Entnahmen von Haushaltsrücklagen (SA 0 +/- SU 23)	-4.532,26	-6.700	2.167,74			
SA 2	Saldo (2) Geldfluss aus der investiven Gebarung (33 - 34)				0,00	0	0,00
SA 3	Saldo (3) Nettofinanzierungssaldo (SA 1 + SA 2)				-4.532,26	-6.700	2.167,74
SA 4	Saldo (4) Geldfluss aus der Finanzierungstätigkeit (35 - 36)				0,00	0	0,00
SA 5	Saldo (5) Geldfluss aus der voranschlagswirksamen Gebarung (SA 3 + SA 4)				-4.532,26	-6.700	2.167,74

UA 770	Einrichtungen zur Förderung des Fremdenverkehrs	RA2023	VA2023	Differenz	RA2023	VA2023	Differenz
		Ergebnisrechnung			Finanzierungsrechnung		
SA 0 / SA 1	(0) Nettoergebnis (21 - 22) / Saldo (1) Geldfluss aus der operativen Gebarung (31 - 32)	-3.647,76	-3.700	52,24	-3.647,76	-3.700	52,24
SA 00	Nettoergebnis nach Zuweisung und Entnahmen von Haushaltsrücklagen (SA 0 +/- SU 23)	-3.647,76	-3.700	52,24			
SA 2	Saldo (2) Geldfluss aus der investiven Gebarung (33 - 34)				0,00	0	0,00
SA 3	Saldo (3) Nettofinanzierungssaldo (SA 1 + SA 2)				-3.647,76	-3.700	52,24
SA 4	Saldo (4) Geldfluss aus der Finanzierungstätigkeit (35 - 36)				0,00	0	0,00
SA 5	Saldo (5) Geldfluss aus der voranschlagswirksamen Gebarung (SA 3 + SA 4)				-3.647,76	-3.700	52,24
Ansatz 77000	Einrichtungen zur Förderung des Fremdenverkehrs	RA2023	VA2023	Differenz	RA2023	VA2023	Differenz
Konto		Ergebnisrechnung			Finanzierungsrechnung		
<b>Operative Gebarung</b>							
SU 21 / SU 31	Summe Erträge / Einzahlungen operative Gebarung	0,00	0	0,00	0,00	0	0,00
77000 726000	Mitgliedsbeiträge an Institutionen (Inl)	3.462,10	3.500	-37,90	3.462,10	3.500	-37,90
77000 729000	Sonstige Aufwendungen	185,66	200	-14,34	185,66	200	-14,34
SU 22 / SU 32	Summe Aufwendungen / Auszahlungen operative Gebarung	3.647,76	3.700	-52,24	3.647,76	3.700	-52,24
SA 0 / SA 1	(0) Nettoergebnis (21 - 22) / Saldo (1) Geldfluss aus der operativen Gebarung (31 - 32)	-3.647,76	-3.700	52,24	-3.647,76	-3.700	52,24
SU 23	Summe Haushaltsrücklagen	0,00	0	0,00			
SA 00	Nettoergebnis nach Zuweisung und Entnahmen von Haushaltsrücklagen (SA 0 +/- SU 23)	-3.647,76	-3.700	52,24			
<b>Investive Gebarung</b>							
SU 33	Summe Einzahlungen investive Gebarung				0,00	0	0,00
SU 34	Summe Auszahlungen investive Gebarung				0,00	0	0,00
SA 2	Saldo (2) Geldfluss aus der investiven Gebarung (33 - 34)				0,00	0	0,00
SA 3	Saldo (3) Nettofinanzierungssaldo (SA 1 + SA 2)				-3.647,76	-3.700	52,24
<b>Finanzierungstätigkeit</b>							
SU 35	Summe Einzahlungen aus der Finanzierungstätigkeit				0,00	0	0,00
SU 36	Summe Auszahlungen aus der Finanzierungstätigkeit				0,00	0	0,00
SA 4	Saldo (4) Geldfluss aus der Finanzierungstätigkeit (35 - 36)				0,00	0	0,00
SA 5	Saldo (5) Geldfluss aus der voranschlagswirksamen Gebarung (SA 3 + SA 4)				-3.647,76	-3.700	52,24

UA 771	Maßnahmen zur Förderung des Fremdenverkehrs	RA2023	VA2023	Differenz	RA2023	VA2023	Differenz
		Ergebnisrechnung			Finanzierungsrechnung		
SA 0 / SA 1	(0) Nettoergebnis (21 - 22) / Saldo (1) Geldfluss aus der operativen Gebarung (31 - 32)	-884,50	-3.000	2.115,50	-884,50	-3.000	2.115,50
SA 00	Nettoergebnis nach Zuweisung und Entnahmen von Haushaltsrücklagen (SA 0 +/- SU 23)	-884,50	-3.000	2.115,50			
SA 2	Saldo (2) Geldfluss aus der investiven Gebarung (33 - 34)				0,00	0	0,00
SA 3	Saldo (3) Nettofinanzierungssaldo (SA 1 + SA 2)				-884,50	-3.000	2.115,50
SA 4	Saldo (4) Geldfluss aus der Finanzierungstätigkeit (35 - 36)				0,00	0	0,00
SA 5	Saldo (5) Geldfluss aus der voranschlagswirksamen Gebarung (SA 3 + SA 4)				-884,50	-3.000	2.115,50
Ansatz 77100	Maßnahmen zur Förderung des Fremdenverkehrs	RA2023	VA2023	Differenz	RA2023	VA2023	Differenz
Konto		Ergebnisrechnung			Finanzierungsrechnung		
<b>Operative Gebarung</b>							
77100 816000	Kostenbeiträge (Kostensätze) - zB Plakatgebühren	181,50	100	81,50	181,50	100	81,50
SU 21 / SU 31	<b>Summe Erträge / Einzahlungen operative Gebarung</b>	<b>181,50</b>	<b>100</b>	<b>81,50</b>	<b>181,50</b>	<b>100</b>	<b>81,50</b>
77100 413000	Handelswaren - zB Wanderkarten Prospekte ...	829,00	2.600	-1.771,00	829,00	2.600	-1.771,00
77100 729000	Sonstige Aufwendungen	237,00	500	-263,00	237,00	500	-263,00
SU 22 / SU 32	<b>Summe Aufwendungen / Auszahlungen operative Gebarung</b>	<b>1.066,00</b>	<b>3.100</b>	<b>-2.034,00</b>	<b>1.066,00</b>	<b>3.100</b>	<b>-2.034,00</b>
SA 0 / SA 1	(0) Nettoergebnis (21 - 22) / Saldo (1) Geldfluss aus der operativen Gebarung (31 - 32)	-884,50	-3.000	2.115,50	-884,50	-3.000	2.115,50
SU 23	Summe Haushaltsrücklagen	0,00	0	0,00			
SA 00	Nettoergebnis nach Zuweisung und Entnahmen von Haushaltsrücklagen (SA 0 +/- SU 23)	-884,50	-3.000	2.115,50			
<b>Investive Gebarung</b>							
SU 33	Summe Einzahlungen investive Gebarung				0,00	0	0,00
SU 34	Summe Auszahlungen investive Gebarung				0,00	0	0,00
SA 2	Saldo (2) Geldfluss aus der investiven Gebarung (33 - 34)				0,00	0	0,00
SA 3	Saldo (3) Nettofinanzierungssaldo (SA 1 + SA 2)				-884,50	-3.000	2.115,50
<b>Finanzierungstätigkeit</b>							
SU 35	Summe Einzahlungen aus der Finanzierungstätigkeit				0,00	0	0,00
SU 36	Summe Auszahlungen aus der Finanzierungstätigkeit				0,00	0	0,00
SA 4	Saldo (4) Geldfluss aus der Finanzierungstätigkeit (35 - 36)				0,00	0	0,00
SA 5	Saldo (5) Geldfluss aus der voranschlagswirksamen Gebarung (SA 3 + SA 4)				-884,50	-3.000	2.115,50

A 78	Förderung von Handel, Gewerbe und Industrie	RA2023	VA2023	Differenz	RA2023	VA2023	Differenz
		Ergebnisrechnung			Finanzierungsrechnung		
SA 0 / SA 1	(0) Nettoergebnis (21 - 22) / Saldo (1) Geldfluss aus der operativen Gebarung (31 - 32)	-26.275,37	-30.900	4.624,63	-26.275,37	-30.900	4.624,63
SA 00	Nettoergebnis nach Zuweisung und Entnahmen von Haushaltsrücklagen (SA 0 +/- SU 23)	-26.275,37	-30.900	4.624,63			
SA 2	Saldo (2) Geldfluss aus der investiven Gebarung (33 - 34)				0,00	0	0,00
SA 3	Saldo (3) Nettofinanzierungssaldo (SA 1 + SA 2)				-26.275,37	-30.900	4.624,63
SA 4	Saldo (4) Geldfluss aus der Finanzierungstätigkeit (35 - 36)				0,00	0	0,00
SA 5	Saldo (5) Geldfluss aus der voranschlagswirksamen Gebarung (SA 3 + SA 4)				-26.275,37	-30.900	4.624,63
UA 789	Sonstige Einrichtungen und Maßnahmen	RA2023	VA2023	Differenz	RA2023	VA2023	Differenz
		Ergebnisrechnung			Finanzierungsrechnung		
SA 0 / SA 1	(0) Nettoergebnis (21 - 22) / Saldo (1) Geldfluss aus der operativen Gebarung (31 - 32)	-26.275,37	-30.900	4.624,63	-26.275,37	-30.900	4.624,63
SA 00	Nettoergebnis nach Zuweisung und Entnahmen von Haushaltsrücklagen (SA 0 +/- SU 23)	-26.275,37	-30.900	4.624,63			
SA 2	Saldo (2) Geldfluss aus der investiven Gebarung (33 - 34)				0,00	0	0,00
SA 3	Saldo (3) Nettofinanzierungssaldo (SA 1 + SA 2)				-26.275,37	-30.900	4.624,63
SA 4	Saldo (4) Geldfluss aus der Finanzierungstätigkeit (35 - 36)				0,00	0	0,00
SA 5	Saldo (5) Geldfluss aus der voranschlagswirksamen Gebarung (SA 3 + SA 4)				-26.275,37	-30.900	4.624,63

Ansatz 78900 Konto	Sonstige Einrichtungen und Maßnahmen	RA2023	VA2023	Differenz	RA2023	VA2023	Differenz
		Ergebnisrechnung			Finanzierungsrechnung		
<b>Operative Gebarung</b>							
<b>SU 21 / SU 31</b>	<b>Summe Erträge / Einzahlungen operative Gebarung</b>	<b>0,00</b>	<b>0</b>	<b>0,00</b>	<b>0,00</b>	<b>0</b>	<b>0,00</b>
78900 400000	Geringwertige Wirtschaftsgüter z.B. Wegweiser	0,00	100	-100,00	0,00	100	-100,00
78900 729000	Sonstige Aufwendungen	172,20	200	-27,80	172,20	200	-27,80
78900 755000	Transfers an Unternehmen -Verbände	16.103,17	17.600	-1.496,83	16.103,17	17.600	-1.496,83
78900 755100	Transfers an Unternehmen - Sonstige	10.000,00	10.500	-500,00	10.000,00	10.500	-500,00
78900 756000	Zinsenzuschüsse an Gewerbebetriebe	0,00	2.500	-2.500,00	0,00	2.500	-2.500,00
<b>SU 22 / SU 32</b>	<b>Summe Aufwendungen / Auszahlungen operative Gebarung</b>	<b>26.275,37</b>	<b>30.900</b>	<b>-4.624,63</b>	<b>26.275,37</b>	<b>30.900</b>	<b>-4.624,63</b>
<b>SA 0 / SA 1</b>	<b>(0) Nettoergebnis (21 - 22) / Saldo (1) Geldfluss aus der operativen Gebarung (31 - 32)</b>	<b>-26.275,37</b>	<b>-30.900</b>	<b>4.624,63</b>	<b>-26.275,37</b>	<b>-30.900</b>	<b>4.624,63</b>
<b>SU 23</b>	<b>Summe Haushaltsrücklagen</b>	<b>0,00</b>	<b>0</b>	<b>0,00</b>			
<b>SA 00</b>	<b>Nettoergebnis nach Zuweisung und Entnahmen von Haushaltsrücklagen (SA 0 +/- SU 23)</b>	<b>-26.275,37</b>	<b>-30.900</b>	<b>4.624,63</b>			
<b>Investive Gebarung</b>							
<b>SU 33</b>	<b>Summe Einzahlungen investive Gebarung</b>				<b>0,00</b>	<b>0</b>	<b>0,00</b>
<b>SU 34</b>	<b>Summe Auszahlungen investive Gebarung</b>				<b>0,00</b>	<b>0</b>	<b>0,00</b>
<b>SA 2</b>	<b>Saldo (2) Geldfluss aus der investiven Gebarung (33 - 34)</b>				<b>0,00</b>	<b>0</b>	<b>0,00</b>
<b>SA 3</b>	<b>Saldo (3) Nettofinanzierungssaldo (SA 1 + SA 2)</b>				<b>-26.275,37</b>	<b>-30.900</b>	<b>4.624,63</b>
<b>Finanzierungstätigkeit</b>							
<b>SU 35</b>	<b>Summe Einzahlungen aus der Finanzierungstätigkeit</b>				<b>0,00</b>	<b>0</b>	<b>0,00</b>
<b>SU 36</b>	<b>Summe Auszahlungen aus der Finanzierungstätigkeit</b>				<b>0,00</b>	<b>0</b>	<b>0,00</b>
<b>SA 4</b>	<b>Saldo (4) Geldfluss aus der Finanzierungstätigkeit (35 - 36)</b>				<b>0,00</b>	<b>0</b>	<b>0,00</b>
<b>SA 5</b>	<b>Saldo (5) Geldfluss aus der voranschlagswirksamen Gebarung (SA 3 + SA 4)</b>				<b>-26.275,37</b>	<b>-30.900</b>	<b>4.624,63</b>



## Detailnachweis der Konten

Einzelplan 8	Dienstleistungen (Länder und Gemeinden)	RA2023	VA2023	Differenz	RA2023	VA2023	Differenz
		Ergebnisrechnung			Finanzierungsrechnung		
SA 0 / SA 1	(0) Nettoergebnis (21 - 22) / Saldo (1) Geldfluss aus der operativen Gebarung (31 - 32)	-212.377,30	-103.000	-109.377,30	-103.817,97	-72.100	-31.717,97
SA 00	Nettoergebnis nach Zuweisung und Entnahmen von Haushaltsrücklagen (SA 0 +/- SU 23)	-212.377,30	-103.000	-109.377,30			
SA 2	Saldo (2) Geldfluss aus der investiven Gebarung (33 - 34)				-462.425,53	-370.200	-92.225,53
SA 3	Saldo (3) Nettofinanzierungssaldo (SA 1 + SA 2)				-566.243,50	-442.300	-123.943,50
SA 4	Saldo (4) Geldfluss aus der Finanzierungstätigkeit (35 - 36)				255.842,27	298.200	-42.357,73
SA 5	Saldo (5) Geldfluss aus der voranschlagswirksamen Gebarung (SA 3 + SA 4)				-310.401,23	-144.100	-166.301,23
A 81	Öffentliche Einrichtungen (soweit nicht dem Abschnitt 85 zuzuordnen)	RA2023	VA2023	Differenz	RA2023	VA2023	Differenz
		Ergebnisrechnung			Finanzierungsrechnung		
SA 0 / SA 1	(0) Nettoergebnis (21 - 22) / Saldo (1) Geldfluss aus der operativen Gebarung (31 - 32)	-21.695,15	-19.100	-2.595,15	-19.923,61	-17.500	-2.423,61
SA 00	Nettoergebnis nach Zuweisung und Entnahmen von Haushaltsrücklagen (SA 0 +/- SU 23)	-21.695,15	-19.100	-2.595,15			
SA 2	Saldo (2) Geldfluss aus der investiven Gebarung (33 - 34)				0,00	0	0,00
SA 3	Saldo (3) Nettofinanzierungssaldo (SA 1 + SA 2)				-19.923,61	-17.500	-2.423,61
SA 4	Saldo (4) Geldfluss aus der Finanzierungstätigkeit (35 - 36)				0,00	0	0,00
SA 5	Saldo (5) Geldfluss aus der voranschlagswirksamen Gebarung (SA 3 + SA 4)				-19.923,61	-17.500	-2.423,61
UA 813	Müllbeseitigung	RA2023	VA2023	Differenz	RA2023	VA2023	Differenz
		Ergebnisrechnung			Finanzierungsrechnung		
SA 0 / SA 1	(0) Nettoergebnis (21 - 22) / Saldo (1) Geldfluss aus der operativen Gebarung (31 - 32)	-1.404,22	0	-1.404,22	-1.240,22	0	-1.240,22
SA 00	Nettoergebnis nach Zuweisung und Entnahmen von Haushaltsrücklagen (SA 0 +/- SU 23)	-1.404,22	0	-1.404,22			
SA 2	Saldo (2) Geldfluss aus der investiven Gebarung (33 - 34)				0,00	0	0,00
SA 3	Saldo (3) Nettofinanzierungssaldo (SA 1 + SA 2)				-1.240,22	0	-1.240,22
SA 4	Saldo (4) Geldfluss aus der Finanzierungstätigkeit (35 - 36)				0,00	0	0,00
SA 5	Saldo (5) Geldfluss aus der voranschlagswirksamen Gebarung (SA 3 + SA 4)				-1.240,22	0	-1.240,22

Ansatz 81300 Konto	Müllbeseitigung	RA2023	VA2023	Differenz	RA2023	VA2023	Differenz
		Ergebnisrechnung			Finanzierungsrechnung		
<b>Operative Gebarung</b>							
81300 808000	Verkauf v. Restmüll-/Bio-/Laub sammelsäcke	50,19	200	-149,81	50,19	200	-149,81
81300 829000	Sonstige Einnahmen	1.790,00	1.600	190,00	1.790,00	1.600	190,00
<b>SU 21 / SU 31</b>	<b>Summe Erträge / Einzahlungen operative Gebarung</b>	<b>1.840,19</b>	<b>1.800</b>	<b>40,19</b>	<b>1.840,19</b>	<b>1.800</b>	<b>40,19</b>
81300 413000	Ankauf v. Restmüll-/Bio-/Laubs ammelsäcke	149,09	200	-50,91	-14,91	200	-214,91
81300 720100	Arbeiten d. Gde.Arbeiter Müllbeseitigung	2.461,00	1.300	1.161,00	2.461,00	1.300	1.161,00
81300 729000	Sonstige Ausgaben	634,32	300	334,32	634,32	300	334,32
<b>SU 22 / SU 32</b>	<b>Summe Aufwendungen / Auszahlungen operative Gebarung</b>	<b>3.244,41</b>	<b>1.800</b>	<b>1.444,41</b>	<b>3.080,41</b>	<b>1.800</b>	<b>1.280,41</b>
<b>SA 0 / SA 1</b>	<b>(0) Nettoergebnis (21 - 22) / Saldo (1) Geldfluss aus der operativen Gebarung (31 - 32)</b>	<b>-1.404,22</b>	<b>0</b>	<b>-1.404,22</b>	<b>-1.240,22</b>	<b>0</b>	<b>-1.240,22</b>
<b>SU 23</b>	<b>Summe Haushaltsrücklagen</b>	<b>0,00</b>	<b>0</b>	<b>0,00</b>			
<b>SA 00</b>	<b>Nettoergebnis nach Zuweisung und Entnahmen von Haushaltsrücklagen (SA 0 +/- SU 23)</b>	<b>-1.404,22</b>	<b>0</b>	<b>-1.404,22</b>			
<b>Investive Gebarung</b>							
<b>SU 33</b>	<b>Summe Einzahlungen investive Gebarung</b>				<b>0,00</b>	<b>0</b>	<b>0,00</b>
<b>SU 34</b>	<b>Summe Auszahlungen investive Gebarung</b>				<b>0,00</b>	<b>0</b>	<b>0,00</b>
<b>SA 2</b>	<b>Saldo (2) Geldfluss aus der investiven Gebarung (33 - 34)</b>				<b>0,00</b>	<b>0</b>	<b>0,00</b>
<b>SA 3</b>	<b>Saldo (3) Nettofinanzierungssaldo (SA 1 + SA 2)</b>				<b>-1.240,22</b>	<b>0</b>	<b>-1.240,22</b>
<b>Finanzierungstätigkeit</b>							
<b>SU 35</b>	<b>Summe Einzahlungen aus der Finanzierungstätigkeit</b>				<b>0,00</b>	<b>0</b>	<b>0,00</b>
<b>SU 36</b>	<b>Summe Auszahlungen aus der Finanzierungstätigkeit</b>				<b>0,00</b>	<b>0</b>	<b>0,00</b>
<b>SA 4</b>	<b>Saldo (4) Geldfluss aus der Finanzierungstätigkeit (35 - 36)</b>				<b>0,00</b>	<b>0</b>	<b>0,00</b>
<b>SA 5</b>	<b>Saldo (5) Geldfluss aus der voranschlagswirksamen Gebarung (SA 3 + SA 4)</b>				<b>-1.240,22</b>	<b>0</b>	<b>-1.240,22</b>
<b>UA 816</b>	<b>Öffentliche Beleuchtung und öffentliche Uhren</b>	<b>RA2023</b>	<b>VA2023</b>	<b>Differenz</b>	<b>RA2023</b>	<b>VA2023</b>	<b>Differenz</b>
		<b>Ergebnisrechnung</b>			<b>Finanzierungsrechnung</b>		
<b>SA 0 / SA 1</b>	<b>(0) Nettoergebnis (21 - 22) / Saldo (1) Geldfluss aus der operativen Gebarung (31 - 32)</b>	<b>-20.290,93</b>	<b>-19.100</b>	<b>-1.190,93</b>	<b>-18.683,39</b>	<b>-17.500</b>	<b>-1.183,39</b>
<b>SA 00</b>	<b>Nettoergebnis nach Zuweisung und Entnahmen von Haushaltsrücklagen (SA 0 +/- SU 23)</b>	<b>-20.290,93</b>	<b>-19.100</b>	<b>-1.190,93</b>			
<b>SA 2</b>	<b>Saldo (2) Geldfluss aus der investiven Gebarung (33 - 34)</b>				<b>0,00</b>	<b>0</b>	<b>0,00</b>
<b>SA 3</b>	<b>Saldo (3) Nettofinanzierungssaldo (SA 1 + SA 2)</b>				<b>-18.683,39</b>	<b>-17.500</b>	<b>-1.183,39</b>
<b>SA 4</b>	<b>Saldo (4) Geldfluss aus der Finanzierungstätigkeit (35 - 36)</b>				<b>0,00</b>	<b>0</b>	<b>0,00</b>
<b>SA 5</b>	<b>Saldo (5) Geldfluss aus der voranschlagswirksamen Gebarung (SA 3 + SA 4)</b>				<b>-18.683,39</b>	<b>-17.500</b>	<b>-1.183,39</b>

Ansatz 81600 Konto	Öffentliche Beleuchtung und öffentliche Uhren	RA2023	VA2023	Differenz	RA2023	VA2023	Differenz
		Ergebnisrechnung			Finanzierungsrechnung		
<b>Operative Gebarung</b>							
<b>SU 21 / SU 31</b>	<b>Summe Erträge / Einzahlungen operative Gebarung</b>	<b>0,00</b>	<b>0</b>	<b>0,00</b>	<b>0,00</b>	<b>0</b>	<b>0,00</b>
81600 600000	Strom Straßenbeleuchtung	16.394,08	15.000	1.394,08	16.394,08	15.000	1.394,08
81600 619000	Instandhaltung d. Straßenbeleuchtung	920,81	1.000	-79,19	920,81	1.000	-79,19
81600 680200	Planmäßige Abschreibung	1.607,54	1.600	7,54			
81600 720100	Arbeiten d. Gemeindearbeiter u. Maschinen	1.368,50	1.500	-131,50	1.368,50	1.500	-131,50
<b>SU 22 / SU 32</b>	<b>Summe Aufwendungen / Auszahlungen operative Gebarung</b>	<b>20.290,93</b>	<b>19.100</b>	<b>1.190,93</b>	<b>18.683,39</b>	<b>17.500</b>	<b>1.183,39</b>
<b>SA 0 / SA 1</b>	<b>(0) Nettoergebnis (21 - 22) / Saldo (1) Geldfluss aus der operativen Gebarung (31 - 32)</b>	<b>-20.290,93</b>	<b>-19.100</b>	<b>-1.190,93</b>	<b>-18.683,39</b>	<b>-17.500</b>	<b>-1.183,39</b>
<b>SU 23</b>	<b>Summe Haushaltsrücklagen</b>	<b>0,00</b>	<b>0</b>	<b>0,00</b>			
<b>SA 00</b>	<b>Nettoergebnis nach Zuweisung und Entnahmen von Haushaltsrücklagen (SA 0 +/- SU 23)</b>	<b>-20.290,93</b>	<b>-19.100</b>	<b>-1.190,93</b>			
<b>Investive Gebarung</b>							
<b>SU 33</b>	<b>Summe Einzahlungen investive Gebarung</b>				<b>0,00</b>	<b>0</b>	<b>0,00</b>
<b>SU 34</b>	<b>Summe Auszahlungen investive Gebarung</b>				<b>0,00</b>	<b>0</b>	<b>0,00</b>
<b>SA 2</b>	<b>Saldo (2) Geldfluss aus der investiven Gebarung (33 - 34)</b>				<b>0,00</b>	<b>0</b>	<b>0,00</b>
<b>SA 3</b>	<b>Saldo (3) Nettofinanzierungssaldo (SA 1 + SA 2)</b>				<b>-18.683,39</b>	<b>-17.500</b>	<b>-1.183,39</b>
<b>Finanzierungstätigkeit</b>							
<b>SU 35</b>	<b>Summe Einzahlungen aus der Finanzierungstätigkeit</b>				<b>0,00</b>	<b>0</b>	<b>0,00</b>
<b>SU 36</b>	<b>Summe Auszahlungen aus der Finanzierungstätigkeit</b>				<b>0,00</b>	<b>0</b>	<b>0,00</b>
<b>SA 4</b>	<b>Saldo (4) Geldfluss aus der Finanzierungstätigkeit (35 - 36)</b>				<b>0,00</b>	<b>0</b>	<b>0,00</b>
<b>SA 5</b>	<b>Saldo (5) Geldfluss aus der voranschlagswirksamen Gebarung (SA 3 + SA 4)</b>				<b>-18.683,39</b>	<b>-17.500</b>	<b>-1.183,39</b>
<b>A 82</b>	<b>Betriebsähnliche Einrichtungen und Betriebe</b>	<b>RA2023</b>	<b>VA2023</b>	<b>Differenz</b>	<b>RA2023</b>	<b>VA2023</b>	<b>Differenz</b>
		<b>Ergebnisrechnung</b>			<b>Finanzierungsrechnung</b>		
<b>SA 0 / SA 1</b>	<b>(0) Nettoergebnis (21 - 22) / Saldo (1) Geldfluss aus der operativen Gebarung (31 - 32)</b>	<b>-81.187,68</b>	<b>-97.700</b>	<b>16.512,32</b>	<b>-70.820,06</b>	<b>-90.200</b>	<b>19.379,94</b>
<b>SA 00</b>	<b>Nettoergebnis nach Zuweisung und Entnahmen von Haushaltsrücklagen (SA 0 +/- SU 23)</b>	<b>-81.187,68</b>	<b>-97.700</b>	<b>16.512,32</b>			
<b>SA 2</b>	<b>Saldo (2) Geldfluss aus der investiven Gebarung (33 - 34)</b>				<b>0,00</b>	<b>0</b>	<b>0,00</b>
<b>SA 3</b>	<b>Saldo (3) Nettofinanzierungssaldo (SA 1 + SA 2)</b>				<b>-70.820,06</b>	<b>-90.200</b>	<b>19.379,94</b>
<b>SA 4</b>	<b>Saldo (4) Geldfluss aus der Finanzierungstätigkeit (35 - 36)</b>				<b>0,00</b>	<b>0</b>	<b>0,00</b>
<b>SA 5</b>	<b>Saldo (5) Geldfluss aus der voranschlagswirksamen Gebarung (SA 3 + SA 4)</b>				<b>-70.820,06</b>	<b>-90.200</b>	<b>19.379,94</b>

UA 820	Wirtschaftshöfe	RA2023	VA2023	Differenz	RA2023	VA2023	Differenz
		Ergebnisrechnung			Finanzierungsrechnung		
SA 0 / SA 1	(0) Nettoergebnis (21 - 22) / Saldo (1) Geldfluss aus der operativen Gebarung (31 - 32)	-79.764,73	-96.300	16.535,27	-70.820,06	-90.200	19.379,94
SA 00	Nettoergebnis nach Zuweisung und Entnahmen von Haushaltsrücklagen (SA 0 +/- SU 23)	-79.764,73	-96.300	16.535,27			
SA 2	Saldo (2) Geldfluss aus der investiven Gebarung (33 - 34)				0,00	0	0,00
SA 3	Saldo (3) Nettofinanzierungssaldo (SA 1 + SA 2)				-70.820,06	-90.200	19.379,94
SA 4	Saldo (4) Geldfluss aus der Finanzierungstätigkeit (35 - 36)				0,00	0	0,00
SA 5	Saldo (5) Geldfluss aus der voranschlagswirksamen Gebarung (SA 3 + SA 4)				-70.820,06	-90.200	19.379,94
Ansatz 82000 Konto	Wirtschaftshöfe	RA2023	VA2023	Differenz	RA2023	VA2023	Differenz
		Ergebnisrechnung			Finanzierungsrechnung		
<b>Operative Gebarung</b>							
82000 816000	Vergütungen-Kostenbeiträge	71.645,00	60.500	11.145,00	71.645,00	60.500	11.145,00
82000 829000	Sonstige Einnahmen - zB Vorsteuer	923,50	200	723,50	923,50	200	723,50
<b>SU 21 / SU 31</b>	<b>Summe Erträge / Einzahlungen operative Gebarung</b>	<b>72.568,50</b>	<b>60.700</b>	<b>11.868,50</b>	<b>72.568,50</b>	<b>60.700</b>	<b>11.868,50</b>
82000 400000	Geringwertige Wirtschaftsgüter - Werkzeuge	1.045,80	800	245,80	1.045,80	800	245,80
82000 400100	GWG - Arbeitskleidung	786,68	600	186,68	786,68	600	186,68
82000 402000	Verbrauchsgüter für innerbetriebliche Leistungen	588,70	1.000	-411,30	588,70	1.000	-411,30
82000 451000	Beheizung Bauhof	158,20	300	-141,80	158,20	300	-141,80
82000 452000	Treibstoffe	5.132,17	6.000	-867,83	3.092,30	6.000	-2.907,70
82000 459000	Sonstige Verbrauchsgüter	679,07	700	-20,93	679,07	700	-20,93
82000 511000	Geldbezüge f. Vertragsbedienstete	96.963,56	98.900	-1.936,44	96.963,56	98.900	-1.936,44
82000 565000	Mehrleistungsvergütungen	2.254,52	2.100	154,52	2.254,52	2.100	154,52
82000 580000	DGB z. Ausgleichsf. Finanzamt VB	3.507,91	3.800	-292,09	3.507,91	3.800	-292,09
82000 582000	DGB zur sozialen Sicherheit VB	21.199,85	21.600	-400,15	21.199,85	21.600	-400,15
82000 592000	Dotierung von Rückstellungen für Jubiläumszuwendungen	1.010,00	200	810,00			
82000 600000	Strom Bauhofgebäude	3.032,20	1.600	1.432,20	3.032,20	1.600	1.432,20
82000 614000	Instandhaltung von Gebäuden	1.921,43	600	1.321,43	1.921,43	600	1.321,43
82000 616000	Instandhaltung von Maschinen und maschinellen Anlagen	441,93	400	41,93	441,93	400	41,93
82000 617000	Instandhaltung von Fahrzeugen	4.394,93	4.000	394,93	4.394,93	4.000	394,93
82000 631000	Telefongebühren	110,88	200	-89,12	110,88	200	-89,12
82000 670000	Versicherungen f. Gebäude u. T raktor	1.887,09	2.000	-112,91	1.887,09	2.000	-112,91
82000 680300	Planmäßige Abschreibung	5.096,50	5.100	-3,50			
82000 680600	Planmäßige Abschreibung - Techn. Anlagen, Fahrzeuge u. Maschinen	798,30	800	-1,70			
82000 705000	Operating Leasing	0,00	5.000	-5.000,00	0,00	5.000	-5.000,00
82000 711000	Gebühren für die Benützung von Gemeindevorrichtungen und Anl Müll	987,85	1.000	-12,15	987,85	1.000	-12,15
82000 728000	Entgelte für sonstige Leistungen in Kehrgebühren	121,16	100	21,16	121,16	100	21,16
82000 729000	Sonstige Ausgaben	214,50	200	14,50	214,50	200	14,50
<b>SU 22 / SU 32</b>	<b>Summe Aufwendungen / Auszahlungen operative Gebarung</b>	<b>152.333,23</b>	<b>157.000</b>	<b>-4.666,77</b>	<b>143.388,56</b>	<b>150.900</b>	<b>-7.511,44</b>

Ansatz 82000 Konto	Wirtschaftshöfe	RA2023	VA2023	Differenz	RA2023	VA2023	Differenz
		Ergebnisrechnung			Finanzierungsrechnung		
SA 0 / SA 1	(0) Nettoergebnis (21 - 22) / Saldo (1) Geldfluss aus der operativen Gebarung (31 - 32)	-79.764,73	-96.300	16.535,27	-70.820,06	-90.200	19.379,94
SU 23	Summe Haushaltsrücklagen	0,00	0	0,00			
SA 00	Nettoergebnis nach Zuweisung und Entnahmen von Haushaltsrücklagen (SA 0 +/- SU 23)	-79.764,73	-96.300	16.535,27			
<b>Investive Gebarung</b>							
SU 33	Summe Einzahlungen investive Gebarung				0,00	0	0,00
SU 34	Summe Auszahlungen investive Gebarung				0,00	0	0,00
SA 2	Saldo (2) Geldfluss aus der investiven Gebarung (33 - 34)				0,00	0	0,00
SA 3	Saldo (3) Nettofinanzierungssaldo (SA 1 + SA 2)				-70.820,06	-90.200	19.379,94
<b>Finanzierungstätigkeit</b>							
SU 35	Summe Einzahlungen aus der Finanzierungstätigkeit				0,00	0	0,00
SU 36	Summe Auszahlungen aus der Finanzierungstätigkeit				0,00	0	0,00
SA 4	Saldo (4) Geldfluss aus der Finanzierungstätigkeit (35 - 36)				0,00	0	0,00
SA 5	Saldo (5) Geldfluss aus der voranschlagswirksamen Gebarung (SA 3 + SA 4)				-70.820,06	-90.200	19.379,94
<b>UA 824</b>							
UA 824	Lager- und Kühlhäuser	RA2023	VA2023	Differenz	RA2023	VA2023	Differenz
		Ergebnisrechnung			Finanzierungsrechnung		
SA 0 / SA 1	(0) Nettoergebnis (21 - 22) / Saldo (1) Geldfluss aus der operativen Gebarung (31 - 32)	-1.422,95	-1.400	-22,95	0,00	0	0,00
SA 00	Nettoergebnis nach Zuweisung und Entnahmen von Haushaltsrücklagen (SA 0 +/- SU 23)	-1.422,95	-1.400	-22,95			
SA 2	Saldo (2) Geldfluss aus der investiven Gebarung (33 - 34)				0,00	0	0,00
SA 3	Saldo (3) Nettofinanzierungssaldo (SA 1 + SA 2)				0,00	0	0,00
SA 4	Saldo (4) Geldfluss aus der Finanzierungstätigkeit (35 - 36)				0,00	0	0,00
SA 5	Saldo (5) Geldfluss aus der voranschlagswirksamen Gebarung (SA 3 + SA 4)				0,00	0	0,00

Ansatz 82400 Konto	Lager- und Kühllhäuser	RA2023	VA2023	Differenz	RA2023	VA2023	Differenz
		Ergebnisrechnung			Finanzierungsrechnung		
<b>Operative Gebarung</b>							
SU 21 / SU 31	Summe Erträge / Einzahlungen operative Gebarung	0,00	0	0,00	0,00	0	0,00
82400 680300	Planmäßige Abschreibung	1.422,95	1.400	22,95			
SU 22 / SU 32	Summe Aufwendungen / Auszahlungen operative Gebarung	1.422,95	1.400	22,95	0,00	0	0,00
SA 0 / SA 1	(0) Nettoergebnis (21 - 22) / Saldo (1) Geldfluss aus der operativen Gebarung (31 - 32)	-1.422,95	-1.400	-22,95	0,00	0	0,00
SU 23	Summe Haushaltsrücklagen	0,00	0	0,00			
SA 00	Nettoergebnis nach Zuweisung und Entnahmen von Haushaltsrücklagen (SA 0 +/- SU 23)	-1.422,95	-1.400	-22,95			
<b>Investive Gebarung</b>							
SU 33	Summe Einzahlungen investive Gebarung				0,00	0	0,00
SU 34	Summe Auszahlungen investive Gebarung				0,00	0	0,00
SA 2	Saldo (2) Geldfluss aus der investiven Gebarung (33 - 34)				0,00	0	0,00
SA 3	Saldo (3) Nettofinanzierungssaldo (SA 1 + SA 2)				0,00	0	0,00
<b>Finanzierungstätigkeit</b>							
SU 35	Summe Einzahlungen aus der Finanzierungstätigkeit				0,00	0	0,00
SU 36	Summe Auszahlungen aus der Finanzierungstätigkeit				0,00	0	0,00
SA 4	Saldo (4) Geldfluss aus der Finanzierungstätigkeit (35 - 36)				0,00	0	0,00
SA 5	Saldo (5) Geldfluss aus der voranschlagswirksamen Gebarung (SA 3 + SA 4)				0,00	0	0,00
A 83	Betriebsähnliche Einrichtungen und Betriebe (Fortsetzung)	RA2023	VA2023	Differenz	RA2023	VA2023	Differenz
		Ergebnisrechnung			Finanzierungsrechnung		
SA 0 / SA 1	(0) Nettoergebnis (21 - 22) / Saldo (1) Geldfluss aus der operativen Gebarung (31 - 32)	-21.274,89	-26.400	5.125,11	-15.484,56	-20.700	5.215,44
SA 00	Nettoergebnis nach Zuweisung und Entnahmen von Haushaltsrücklagen (SA 0 +/- SU 23)	-21.274,89	-26.400	5.125,11			
SA 2	Saldo (2) Geldfluss aus der investiven Gebarung (33 - 34)				0,00	0	0,00
SA 3	Saldo (3) Nettofinanzierungssaldo (SA 1 + SA 2)				-15.484,56	-20.700	5.215,44
SA 4	Saldo (4) Geldfluss aus der Finanzierungstätigkeit (35 - 36)				0,00	0	0,00
SA 5	Saldo (5) Geldfluss aus der voranschlagswirksamen Gebarung (SA 3 + SA 4)				-15.484,56	-20.700	5.215,44

UA 831	Freibäder	RA2023	VA2023	Differenz	RA2023	VA2023	Differenz
		Ergebnisrechnung			Finanzierungsrechnung		
SA 0 / SA 1	(0) Nettoergebnis (21 - 22) / Saldo (1) Geldfluss aus der operativen Gebarung (31 - 32)	-21.274,89	-26.400	5.125,11	-15.484,56	-20.700	5.215,44
SA 00	Nettoergebnis nach Zuweisung und Entnahmen von Haushaltsrücklagen (SA 0 +/- SU 23)	-21.274,89	-26.400	5.125,11			
SA 2	Saldo (2) Geldfluss aus der investiven Gebarung (33 - 34)				0,00	0	0,00
SA 3	Saldo (3) Nettofinanzierungssaldo (SA 1 + SA 2)				-15.484,56	-20.700	5.215,44
SA 4	Saldo (4) Geldfluss aus der Finanzierungstätigkeit (35 - 36)				0,00	0	0,00
SA 5	Saldo (5) Geldfluss aus der voranschlagswirksamen Gebarung (SA 3 + SA 4)				-15.484,56	-20.700	5.215,44
Ansatz 83100	Freibäder	RA2023	VA2023	Differenz	RA2023	VA2023	Differenz
Konto		Ergebnisrechnung			Finanzierungsrechnung		
Operative Gebarung							
83100 810000	Freibadeintritte	3.273,90	3.000	273,90	3.273,90	3.000	273,90
83100 813000	Erträge aus der Auflösung von Investitionszuschüssen (Kapitaltransfers)	656,59	700	-43,41			
SU 21 / SU 31	<b>Summe Erträge / Einzahlungen operative Gebarung</b>	<b>3.930,49</b>	<b>3.700</b>	<b>230,49</b>	<b>3.273,90</b>	<b>3.000</b>	<b>273,90</b>
83100 400000	Geringwertige Wirtschaftsgüter (GWG)	0,00	200	-200,00	0,00	200	-200,00
83100 454000	Reinigungsmittel	8,31	300	-291,69	8,31	300	-291,69
83100 455000	Chemische und sonstige artverw. Mittel	2.025,68	2.000	25,68	2.025,68	2.000	25,68
83100 511000	Geldbezüge der Vertragsbediensteten in handwerklicher Verwendung	300,00	0	300,00	300,00	0	300,00
83100 523000	Geldbezüge der nicht ganzjährig beschäftigten Arbeiter	991,30	900	91,30	991,30	900	91,30
83100 565000	Mehrleistungsvergütungen	393,20	0	393,20	393,20	0	393,20
83100 580000	DGB z. Ausgleichsfonds Fin. so nst. Bed.	62,33	100	-37,67	62,33	100	-37,67
83100 582000	DGB zur sozialen Sicherh. sons t. Bed.	152,80	100	52,80	152,80	100	52,80
83100 600000	Strom f. Freibadanlage	4.047,08	9.000	-4.952,92	4.047,08	9.000	-4.952,92
83100 614000	Instandhaltung von Gebäuden und Bauten	207,50	400	-192,50	207,50	400	-192,50
83100 619000	Instandhaltung von Sonderanlagen	2.587,91	800	1.787,91	2.587,91	800	1.787,91
83100 670000	Feuerversicherung	628,72	600	28,72	628,72	600	28,72
83100 680200	Planmäßige Abschreibung	110,10	100	10,10			
83100 680300	Planmäßige Abschreibung	728,58	700	28,58			
83100 680500	Planmäßige Abschreibung - Sonderanlagen	883,88	900	-16,12			
83100 680600	Planmäßige Abschreibung	4.724,36	4.700	24,36			
83100 720100	Arbeiten d. Gemeindearbeiter Vergütungen	4.564,00	6.500	-1.936,00	4.564,00	6.500	-1.936,00
83100 728000	Entgelte für sonstige Leistungen	986,30	700	286,30	986,30	700	286,30
83100 729000	Sonstige Ausgaben	3,33	100	-96,67	3,33	100	-96,67
83100 757000	Transfers an private Organisationen ohne Erwerbszweck - Subvention Dorfwerkstätte	1.800,00	2.000	-200,00	1.800,00	2.000	-200,00
SU 22 / SU 32	<b>Summe Aufwendungen / Auszahlungen operative Gebarung</b>	<b>25.205,38</b>	<b>30.100</b>	<b>-4.894,62</b>	<b>18.758,46</b>	<b>23.700</b>	<b>-4.941,54</b>
SA 0 / SA 1	(0) Nettoergebnis (21 - 22) / Saldo (1) Geldfluss aus der operativen Gebarung (31 - 32)	-21.274,89	-26.400	5.125,11	-15.484,56	-20.700	5.215,44

Ansatz 83100 Konto	Freibäder	RA2023	VA2023	Differenz	RA2023	VA2023	Differenz
		Ergebnisrechnung			Finanzierungsrechnung		
SU 23	Summe Haushaltsrücklagen	0,00	0	0,00			
SA 00	Nettoergebnis nach Zuweisung und Entnahmen von Haushaltsrücklagen (SA 0 +/- SU 23)	-21.274,89	-26.400	5.125,11			
<b>Investive Gebarung</b>							
SU 33	Summe Einzahlungen investive Gebarung				0,00	0	0,00
SU 34	Summe Auszahlungen investive Gebarung				0,00	0	0,00
SA 2	Saldo (2) Geldfluss aus der investiven Gebarung (33 - 34)				0,00	0	0,00
SA 3	Saldo (3) Nettofinanzierungssaldo (SA 1 + SA 2)				-15.484,56	-20.700	5.215,44
<b>Finanzierungstätigkeit</b>							
SU 35	Summe Einzahlungen aus der Finanzierungstätigkeit				0,00	0	0,00
SU 36	Summe Auszahlungen aus der Finanzierungstätigkeit				0,00	0	0,00
SA 4	Saldo (4) Geldfluss aus der Finanzierungstätigkeit (35 - 36)				0,00	0	0,00
SA 5	Saldo (5) Geldfluss aus der voranschlagswirksamen Gebarung (SA 3 + SA 4)				-15.484,56	-20.700	5.215,44
A 84	Liegenschaften, Wohn- und Geschäftsgebäude	RA2023	VA2023	Differenz	RA2023	VA2023	Differenz
		Ergebnisrechnung			Finanzierungsrechnung		
SA 0 / SA 1	(0) Nettoergebnis (21 - 22) / Saldo (1) Geldfluss aus der operativen Gebarung (31 - 32)	-38.299,53	62.300	-100.599,53	-44.928,48	-23.800	-21.128,48
SA 00	Nettoergebnis nach Zuweisung und Entnahmen von Haushaltsrücklagen (SA 0 +/- SU 23)	-38.299,53	62.300	-100.599,53			
SA 2	Saldo (2) Geldfluss aus der investiven Gebarung (33 - 34)				-14.641,36	41.400	-56.041,36
SA 3	Saldo (3) Nettofinanzierungssaldo (SA 1 + SA 2)				-59.569,84	17.600	-77.169,84
SA 4	Saldo (4) Geldfluss aus der Finanzierungstätigkeit (35 - 36)				-12.000,00	-12.000	0,00
SA 5	Saldo (5) Geldfluss aus der voranschlagswirksamen Gebarung (SA 3 + SA 4)				-71.569,84	5.600	-77.169,84
UA 840	Grundbesitz	RA2023	VA2023	Differenz	RA2023	VA2023	Differenz
		Ergebnisrechnung			Finanzierungsrechnung		
SA 0 / SA 1	(0) Nettoergebnis (21 - 22) / Saldo (1) Geldfluss aus der operativen Gebarung (31 - 32)	-27.545,55	70.300	-97.845,55	-34.174,50	-15.800	-18.374,50
SA 00	Nettoergebnis nach Zuweisung und Entnahmen von Haushaltsrücklagen (SA 0 +/- SU 23)	-27.545,55	70.300	-97.845,55			
SA 2	Saldo (2) Geldfluss aus der investiven Gebarung (33 - 34)				-14.641,36	41.400	-56.041,36
SA 3	Saldo (3) Nettofinanzierungssaldo (SA 1 + SA 2)				-48.815,86	25.600	-74.415,86
SA 4	Saldo (4) Geldfluss aus der Finanzierungstätigkeit (35 - 36)				0,00	0	0,00
SA 5	Saldo (5) Geldfluss aus der voranschlagswirksamen Gebarung (SA 3 + SA 4)				-48.815,86	25.600	-74.415,86

Ansatz 84000 Konto	Grundbesitz	RA2023	VA2023	Differenz	RA2023	VA2023	Differenz
		Ergebnisrechnung			Finanzierungsrechnung		
<b>Operative Gebarung</b>							
84000 801000	Veräußerungen von Grundstücken und Grundstückseinrichtungen	0,00	86.400	-86.400,00			
84000 811000	Einnahmen aus Vermietung und V erpachtung	0,00	100	-100,00	0,00	100	-100,00
84000 829000	Sonstige Erträge	667,24	700	-32,76	667,24	700	-32,76
84000 891000	Sonstige Wertaufholungen/Besta ndsvermehrungen am kurzfristig en und langfristigen Vermögen	7.170,00	0	7.170,00			
<b>SU 21 / SU 31</b>	<b>Summe Erträge / Einzahlungen operative Gebarung</b>	<b>7.837,24</b>	<b>87.200</b>	<b>-79.362,76</b>	<b>667,24</b>	<b>800</b>	<b>-132,76</b>
84000 640000	Rechts- und Beratungsaufwand	1.449,86	0	1.449,86	1.449,86	0	1.449,86
84000 680200	Planmäßige Abschreibung	541,05	300	241,05			
84000 710000	Steuern und Abgaben	301,48	500	-198,52	301,48	500	-198,52
84000 720100	Kostenbeiträge (Kostensätze) für Leistungen	21.091,00	16.000	5.091,00	21.091,00	16.000	5.091,00
84000 726000	Mitgliedsbeiträge an Instituti onen z.B. Maschinenring	60,00	100	-40,00	60,00	100	-40,00
84000 728000	Entgelte für sonstige Leistung en	11.939,40	0	11.939,40	11.939,40	0	11.939,40
<b>SU 22 / SU 32</b>	<b>Summe Aufwendungen / Auszahlungen operative Gebarung</b>	<b>35.382,79</b>	<b>16.900</b>	<b>18.482,79</b>	<b>34.841,74</b>	<b>16.600</b>	<b>18.241,74</b>
<b>SA 0 / SA 1</b>	<b>(0) Nettoergebnis (21 - 22) / Saldo (1) Geldfluss aus der operativen Gebarung (31 - 32)</b>	<b>-27.545,55</b>	<b>70.300</b>	<b>-97.845,55</b>	<b>-34.174,50</b>	<b>-15.800</b>	<b>-18.374,50</b>
<b>SU 23</b>	<b>Summe Haushaltsrücklagen</b>	<b>0,00</b>	<b>0</b>	<b>0,00</b>			
<b>SA 00</b>	<b>Nettoergebnis nach Zuweisung und Entnahmen von Haushaltsrücklagen (SA 0 +/- SU 23)</b>	<b>-27.545,55</b>	<b>70.300</b>	<b>-97.845,55</b>			
<b>Investive Gebarung</b>							
84000 801000	Veräußerungen von Grundstücken und Grundstückseinrichtungen				0,00	86.400	-86.400,00
<b>SU 33</b>	<b>Summe Einzahlungen investive Gebarung</b>				<b>0,00</b>	<b>86.400</b>	<b>-86.400,00</b>
84000 001000	Ankauf von Grundstücken				0,00	45.000	-45.000,00
84000 003000	Grundstücke zu Straßenbauten				672,00	0	672,00
84000 006000	Sonstige Grundstückseinrichtun gen				13.969,36	0	13.969,36
<b>SU 34</b>	<b>Summe Auszahlungen investive Gebarung</b>				<b>14.641,36</b>	<b>45.000</b>	<b>-30.358,64</b>
<b>SA 2</b>	<b>Saldo (2) Geldfluss aus der investiven Gebarung (33 - 34)</b>				<b>-14.641,36</b>	<b>41.400</b>	<b>-56.041,36</b>
<b>SA 3</b>	<b>Saldo (3) Nettofinanzierungssaldo (SA 1 + SA 2)</b>				<b>-48.815,86</b>	<b>25.600</b>	<b>-74.415,86</b>
<b>Finanzierungstätigkeit</b>							
<b>SU 35</b>	<b>Summe Einzahlungen aus der Finanzierungstätigkeit</b>				<b>0,00</b>	<b>0</b>	<b>0,00</b>
<b>SU 36</b>	<b>Summe Auszahlungen aus der Finanzierungstätigkeit</b>				<b>0,00</b>	<b>0</b>	<b>0,00</b>
<b>SA 4</b>	<b>Saldo (4) Geldfluss aus der Finanzierungstätigkeit (35 - 36)</b>				<b>0,00</b>	<b>0</b>	<b>0,00</b>
<b>SA 5</b>	<b>Saldo (5) Geldfluss aus der voranschlagswirksamen Gebarung (SA 3 + SA 4)</b>				<b>-48.815,86</b>	<b>25.600</b>	<b>-74.415,86</b>

UA 842	Waldbesitz (soweit nicht bei 866)	RA2023	VA2023	Differenz	RA2023	VA2023	Differenz
		Ergebnisrechnung			Finanzierungsrechnung		
SA 0 / SA 1	(0) Nettoergebnis (21 - 22) / Saldo (1) Geldfluss aus der operativen Gebarung (31 - 32)	-2.875,00	-2.000	-875,00	-2.875,00	-2.000	-875,00
SA 00	Nettoergebnis nach Zuweisung und Entnahmen von Haushaltsrücklagen (SA 0 +/- SU 23)	-2.875,00	-2.000	-875,00			
SA 2	Saldo (2) Geldfluss aus der investiven Gebarung (33 - 34)				0,00	0	0,00
SA 3	Saldo (3) Nettofinanzierungssaldo (SA 1 + SA 2)				-2.875,00	-2.000	-875,00
SA 4	Saldo (4) Geldfluss aus der Finanzierungstätigkeit (35 - 36)				0,00	0	0,00
SA 5	Saldo (5) Geldfluss aus der voranschlagswirksamen Gebarung (SA 3 + SA 4)				-2.875,00	-2.000	-875,00
Ansatz 84200	Waldbesitz (soweit nicht bei 866)	RA2023	VA2023	Differenz	RA2023	VA2023	Differenz
Konto		Ergebnisrechnung			Finanzierungsrechnung		
<b>Operative Gebarung</b>							
SU 21 / SU 31	Summe Erträge / Einzahlungen operative Gebarung	0,00	0	0,00	0,00	0	0,00
84200 610000	Instandhaltung von Grund und B oden	0,00	1.000	-1.000,00	0,00	1.000	-1.000,00
84200 720100	Arbeiten der Gemeindearbeiter	2.875,00	1.000	1.875,00	2.875,00	1.000	1.875,00
SU 22 / SU 32	Summe Aufwendungen / Auszahlungen operative Gebarung	2.875,00	2.000	875,00	2.875,00	2.000	875,00
SA 0 / SA 1	(0) Nettoergebnis (21 - 22) / Saldo (1) Geldfluss aus der operativen Gebarung (31 - 32)	-2.875,00	-2.000	-875,00	-2.875,00	-2.000	-875,00
SU 23	Summe Haushaltsrücklagen	0,00	0	0,00			
SA 00	Nettoergebnis nach Zuweisung und Entnahmen von Haushaltsrücklagen (SA 0 +/- SU 23)	-2.875,00	-2.000	-875,00			
<b>Investive Gebarung</b>							
SU 33	Summe Einzahlungen investive Gebarung				0,00	0	0,00
SU 34	Summe Auszahlungen investive Gebarung				0,00	0	0,00
SA 2	Saldo (2) Geldfluss aus der investiven Gebarung (33 - 34)				0,00	0	0,00
SA 3	Saldo (3) Nettofinanzierungssaldo (SA 1 + SA 2)				-2.875,00	-2.000	-875,00
<b>Finanzierungstätigkeit</b>							
SU 35	Summe Einzahlungen aus der Finanzierungstätigkeit				0,00	0	0,00
SU 36	Summe Auszahlungen aus der Finanzierungstätigkeit				0,00	0	0,00
SA 4	Saldo (4) Geldfluss aus der Finanzierungstätigkeit (35 - 36)				0,00	0	0,00
SA 5	Saldo (5) Geldfluss aus der voranschlagswirksamen Gebarung (SA 3 + SA 4)				-2.875,00	-2.000	-875,00

UA 846	Wohn- und Geschäftsgebäude (soweit nicht bei 853)	RA2023	VA2023	Differenz	RA2023	VA2023	Differenz
		Ergebnisrechnung			Finanzierungsrechnung		
SA 0 / SA 1	(0) Nettoergebnis (21 - 22) / Saldo (1) Geldfluss aus der operativen Gebarung (31 - 32)	-7.878,98	-6.000	-1.878,98	-7.878,98	-6.000	-1.878,98
SA 00	Nettoergebnis nach Zuweisung und Entnahmen von Haushaltsrücklagen (SA 0 +/- SU 23)	-7.878,98	-6.000	-1.878,98			
SA 2	Saldo (2) Geldfluss aus der investiven Gebarung (33 - 34)				0,00	0	0,00
SA 3	Saldo (3) Nettofinanzierungssaldo (SA 1 + SA 2)				-7.878,98	-6.000	-1.878,98
SA 4	Saldo (4) Geldfluss aus der Finanzierungstätigkeit (35 - 36)				-12.000,00	-12.000	0,00
SA 5	Saldo (5) Geldfluss aus der voranschlagswirksamen Gebarung (SA 3 + SA 4)				-19.878,98	-18.000	-1.878,98
<b>Ansatz 84600</b>	<b>Wohn- und Geschäftsgebäude (so weit nicht bei 853)</b>	<b>RA2023</b>	<b>VA2023</b>	<b>Differenz</b>	<b>RA2023</b>	<b>VA2023</b>	<b>Differenz</b>
<b>Konto</b>		<b>Ergebnisrechnung</b>			<b>Finanzierungsrechnung</b>		
<b>Operative Gebarung</b>							
SU 21 / SU 31	Summe Erträge / Einzahlungen operative Gebarung	0,00	0	0,00	0,00	0	0,00
84600 650000	DKD Gelände Zinsen Darlehen	7.876,92	6.000	1.876,92	7.876,92	6.000	1.876,92
84600 659000	Geldverkehrs- und Bankspesen	2,06	0	2,06	2,06	0	2,06
SU 22 / SU 32	Summe Aufwendungen / Auszahlungen operative Gebarung	7.878,98	6.000	1.878,98	7.878,98	6.000	1.878,98
SA 0 / SA 1	(0) Nettoergebnis (21 - 22) / Saldo (1) Geldfluss aus der operativen Gebarung (31 - 32)	-7.878,98	-6.000	-1.878,98	-7.878,98	-6.000	-1.878,98
SU 23	Summe Haushaltsrücklagen	0,00	0	0,00			
SA 00	Nettoergebnis nach Zuweisung und Entnahmen von Haushaltsrücklagen (SA 0 +/- SU 23)	-7.878,98	-6.000	-1.878,98			
<b>Investive Gebarung</b>							
SU 33	Summe Einzahlungen investive Gebarung				0,00	0	0,00
SU 34	Summe Auszahlungen investive Gebarung				0,00	0	0,00
SA 2	Saldo (2) Geldfluss aus der investiven Gebarung (33 - 34)				0,00	0	0,00
SA 3	Saldo (3) Nettofinanzierungssaldo (SA 1 + SA 2)				-7.878,98	-6.000	-1.878,98
<b>Finanzierungstätigkeit</b>							
SU 35	Summe Einzahlungen aus der Finanzierungstätigkeit				0,00	0	0,00
84600 346100	DKD Gelände Tilgung Darlehen nehmen (ohne Finanzunternehmen ) und anderen				12.000,00	12.000	0,00
SU 36	Summe Auszahlungen aus der Finanzierungstätigkeit				12.000,00	12.000	0,00
SA 4	Saldo (4) Geldfluss aus der Finanzierungstätigkeit (35 - 36)				-12.000,00	-12.000	0,00
SA 5	Saldo (5) Geldfluss aus der voranschlagswirksamen Gebarung (SA 3 + SA 4)				-19.878,98	-18.000	-1.878,98

A 85	Betriebe mit marktbestimmter Tätigkeit	RA2023	VA2023	Differenz	RA2023	VA2023	Differenz
		Ergebnisrechnung			Finanzierungsrechnung		
SA 0 / SA 1	(0) Nettoergebnis (21 - 22) / Saldo (1) Geldfluss aus der operativen Gebarung (31 - 32)	76.090,65	85.900	-9.809,35	108.929,20	118.000	-9.070,80
SA 00	Nettoergebnis nach Zuweisung und Entnahmen von Haushaltsrücklagen (SA 0 +/- SU 23)	76.090,65	85.900	-9.809,35			
SA 2	Saldo (2) Geldfluss aus der investiven Gebarung (33 - 34)				-393.860,88	-340.200	-53.660,88
SA 3	Saldo (3) Nettofinanzierungssaldo (SA 1 + SA 2)				-284.931,68	-222.200	-62.731,68
SA 4	Saldo (4) Geldfluss aus der Finanzierungstätigkeit (35 - 36)				240.258,93	285.100	-44.841,07
SA 5	Saldo (5) Geldfluss aus der voranschlagswirksamen Gebarung (SA 3 + SA 4)				-44.672,75	62.900	-107.572,75
UA 850	Betriebe der Wasserversorgung	RA2023	VA2023	Differenz	RA2023	VA2023	Differenz
		Ergebnisrechnung			Finanzierungsrechnung		
SA 0 / SA 1	(0) Nettoergebnis (21 - 22) / Saldo (1) Geldfluss aus der operativen Gebarung (31 - 32)	9.758,91	21.700	-11.941,09	22.066,15	32.800	-10.733,85
SA 00	Nettoergebnis nach Zuweisung und Entnahmen von Haushaltsrücklagen (SA 0 +/- SU 23)	9.758,91	21.700	-11.941,09			
SA 2	Saldo (2) Geldfluss aus der investiven Gebarung (33 - 34)				25,78	-45.200	45.225,78
SA 3	Saldo (3) Nettofinanzierungssaldo (SA 1 + SA 2)				22.091,93	-12.400	34.491,93
SA 4	Saldo (4) Geldfluss aus der Finanzierungstätigkeit (35 - 36)				-9.801,67	39.600	-49.401,67
SA 5	Saldo (5) Geldfluss aus der voranschlagswirksamen Gebarung (SA 3 + SA 4)				12.290,26	27.200	-14.909,74
Ansatz 85000 Konto	Betriebe der Wasserversorgung	RA2023	VA2023	Differenz	RA2023	VA2023	Differenz
		Ergebnisrechnung			Finanzierungsrechnung		
<b>Operative Gebarung</b>							
85000 813000	Erträge aus der Auflösung von Investitionszuschüssen (Kapitaltransfers)	2.559,75	2.600	-40,25			
85000 821004	Zinserträge aus Finanzderivaten mit Grundgeschäft KPC WVA BA05	35,22	100	-64,78	35,22	100	-64,78
85000 852100	Bereitstellungsgebühr Wasserzähler	9.180,00	9.300	-120,00	9.140,40	9.300	-159,60
85000 852200	Wasserbezugsgebühren	30.366,40	50.000	-19.633,60	30.923,41	50.000	-19.076,59
<b>SU 21 / SU 31</b>	<b>Summe Erträge / Einzahlungen operative Gebarung</b>	<b>42.141,37</b>	<b>62.000</b>	<b>-19.858,63</b>	<b>40.099,03</b>	<b>59.400</b>	<b>-19.300,97</b>
85000 600000	Strom für UV-Anlage u. Hochbehälter	1.320,72	1.600	-279,28	1.320,72	1.600	-279,28
85000 612000	Instandhaltung von Wasser- und Abwasserbauten und -anlagen	253,32	3.000	-2.746,68	253,32	3.000	-2.746,68
85000 618000	Instandhaltung von Wasserzählern	492,50	3.500	-3.007,50	492,50	3.500	-3.007,50
85000 619000	Instandhaltung von Sonderanlagen	819,44	1.000	-180,56	819,44	1.000	-180,56
85000 631000	Telekommunikationsdienste	287,30	300	-12,70	287,30	300	-12,70
85000 640000	Wasserprüfungskosten	884,70	400	484,70	884,70	400	484,70
85000 650000	Kreditzinsen Darlehen Wasserversorgung	5.989,86	6.300	-310,14	5.989,86	6.300	-310,14
85000 659000	Geldverkehrs- und Bankspesen	30,47	0	30,47	30,47	0	30,47
85000 680400	Planmäßige Abschreibung	13.847,23	13.700	147,23			
85000 700000	Miet- und Pacht Aufwand	0,00	100	-100,00	0,00	100	-100,00

Ansatz 85000 Konto	Betriebe der Wasserversorgung	RA2023	VA2023	Differenz	RA2023	VA2023	Differenz
		Ergebnisrechnung			Finanzierungsrechnung		
85000 710000	Öffentliche Abgaben Wasser Geb rauchsabgabe	3.570,75	3.600	-29,25	3.570,75	3.600	-29,25
85000 720000	Beitrag an Abgabeneinhebungsve rband Scheibbs	1.332,67	1.200	132,67	830,32	1.200	-369,68
85000 720100	Arbeiten d. Gemeindearbeiter V ergütungen	1.483,50	3.500	-2.016,50	1.483,50	3.500	-2.016,50
85000 720200	Arbeiten der Gemeindeverwaltung g	2.070,00	2.000	70,00	2.070,00	2.000	70,00
85000 729000	Sonstige Ausgaben	0,00	100	-100,00	0,00	100	-100,00
<b>SU 22 / SU 32</b>	<b>Summe Aufwendungen / Auszahlungen operative Gebarung</b>	<b>32.382,46</b>	<b>40.300</b>	<b>-7.917,54</b>	<b>18.032,88</b>	<b>26.600</b>	<b>-8.567,12</b>
<b>SA 0 / SA 1</b>	<b>(0) Nettoergebnis (21 - 22) / Saldo (1) Geldfluss aus der operativen Gebarung (31 - 32)</b>	<b>9.758,91</b>	<b>21.700</b>	<b>-11.941,09</b>	<b>22.066,15</b>	<b>32.800</b>	<b>-10.733,85</b>
<b>SU 23</b>	<b>Summe Haushaltsrücklagen</b>	<b>0,00</b>	<b>0</b>	<b>0,00</b>			
<b>SA 00</b>	<b>Nettoergebnis nach Zuweisung und Entnahmen von Haushaltsrücklagen (SA 0 +/- SU 23)</b>	<b>9.758,91</b>	<b>21.700</b>	<b>-11.941,09</b>			
<b>Investive Gebarung</b>							
85000 300004	KPC Zuschuss WVA BA 05				1.199,78	1.800	-600,22
85000 301000	Kapitaltransfers von Ländern, Landesfonds und Landeskammern				34,00	0	34,00
85000 307000	Wasseranschlussgebühren				3.242,49	3.000	242,49
<b>SU 33</b>	<b>Summe Einzahlungen investive Gebarung</b>				<b>4.476,27</b>	<b>4.800</b>	<b>-323,73</b>
85000 004000	Wasser- und Abwasserbauten und -anlagen				4.450,49	50.000	-45.549,51
<b>SU 34</b>	<b>Summe Auszahlungen investive Gebarung</b>				<b>4.450,49</b>	<b>50.000</b>	<b>-45.549,51</b>
<b>SA 2</b>	<b>Saldo (2) Geldfluss aus der investiven Gebarung (33 - 34)</b>				<b>25,78</b>	<b>-45.200</b>	<b>45.225,78</b>
<b>SA 3</b>	<b>Saldo (3) Nettofinanzierungssaldo (SA 1 + SA 2)</b>				<b>22.091,93</b>	<b>-12.400</b>	<b>34.491,93</b>
<b>Finanzierungstätigkeit</b>							
85000 346100	Investitionsdarlehen von Unter nehmen (ohne Finanzunternehmen ) und anderen				0,00	50.000	-50.000,00
<b>SU 35</b>	<b>Summe Einzahlungen aus der Finanzierungstätigkeit</b>				<b>0,00</b>	<b>50.000</b>	<b>-50.000,00</b>
85000 346100	Tilgung Darlehen Wasserversorg ung				9.801,67	10.400	-598,33
<b>SU 36</b>	<b>Summe Auszahlungen aus der Finanzierungstätigkeit</b>				<b>9.801,67</b>	<b>10.400</b>	<b>-598,33</b>
<b>SA 4</b>	<b>Saldo (4) Geldfluss aus der Finanzierungstätigkeit (35 - 36)</b>				<b>-9.801,67</b>	<b>39.600</b>	<b>-49.401,67</b>
<b>SA 5</b>	<b>Saldo (5) Geldfluss aus der voranschlagswirksamen Gebarung (SA 3 + SA 4)</b>				<b>12.290,26</b>	<b>27.200</b>	<b>-14.909,74</b>

UA 851	Betriebe der Abwasserbeseitigung	RA2023	VA2023	Differenz	RA2023	VA2023	Differenz
		Ergebnisrechnung			Finanzierungsrechnung		
SA 0 / SA 1	(0) Nettoergebnis (21 - 22) / Saldo (1) Geldfluss aus der operativen Gebarung (31 - 32)	71.995,41	65.400	6.595,41	89.602,57	83.500	6.102,57
SA 00	Nettoergebnis nach Zuweisung und Entnahmen von Haushaltsrücklagen (SA 0 +/- SU 23)	71.995,41	65.400	6.595,41			
SA 2	Saldo (2) Geldfluss aus der investiven Gebarung (33 - 34)				24.701,53	37.000	-12.298,47
SA 3	Saldo (3) Nettofinanzierungssaldo (SA 1 + SA 2)				114.304,10	120.500	-6.195,90
SA 4	Saldo (4) Geldfluss aus der Finanzierungstätigkeit (35 - 36)				-94.106,06	-98.700	4.593,94
SA 5	Saldo (5) Geldfluss aus der voranschlagswirksamen Gebarung (SA 3 + SA 4)				20.198,04	21.800	-1.601,96
Ansatz 85100	Betriebe der Abwasserbeseitigung	RA2023	VA2023	Differenz	RA2023	VA2023	Differenz
Konto		Ergebnisrechnung			Finanzierungsrechnung		
<b>Operative Gebarung</b>							
85100 813000	Erträge aus der Auflösung von Investitionszuschüssen (Kapitaltransfers)	40.153,81	40.100	53,81			
85100 821001	Zinserträge aus Finanzderivaten mit Grundgeschäft KPC ABA BA 01	42.711,31	41.000	1.711,31	42.711,31	41.000	1.711,31
85100 821002	Zinserträge aus Finanzderivaten mit Grundgeschäft KPC ABA BA02	27.629,70	26.000	1.629,70	27.629,70	26.000	1.629,70
85100 821003	Zinserträge aus Finanzderivaten mit Grundgeschäft KPC ABA BA 06	286,70	300	-13,30	286,70	300	-13,30
85100 852000	Benützungsgebühren von Gemeindeeinrichtungen	80.497,95	81.000	-502,05	79.428,37	81.000	-1.571,63
<b>SU 21 / SU 31</b>	<b>Summe Erträge / Einzahlungen operative Gebarung</b>	<b>191.279,47</b>	<b>188.400</b>	<b>2.879,47</b>	<b>150.056,08</b>	<b>148.300</b>	<b>1.756,08</b>
85100 612000	Instandhaltung von Wasser- und Abwasserbauten und -anlagen	646,65	2.000	-1.353,35	646,65	2.000	-1.353,35
85100 650000	Kreditzinsen Darlehen Kanal	12.727,90	11.100	1.627,90	12.727,90	11.100	1.627,90
85100 659000	Geldverkehrs- und Bankspesen	67,12	100	-32,88	67,12	100	-32,88
85100 680400	Planmäßige Abschreibung	58.324,91	58.200	124,91			
85100 710000	Öffentliche Abgaben Gebrauchsabgabe Kanal	4.440,15	4.400	40,15	4.440,15	4.400	40,15
85100 720000	Beitrag an Abgabeneinhebungsverband Scheibbs	2.127,77	1.600	527,77	1.622,13	1.600	22,13
85100 720100	Vergütungen Arbeiten der Gemeindearbeiter	483,00	2.000	-1.517,00	483,00	2.000	-1.517,00
85100 720200	Arbeiten Gemeindeverwaltung	2.070,00	2.000	70,00	2.070,00	2.000	70,00
85100 752000	Lfd. Transferzahlungen an Gemeindeverb.	38.396,56	41.600	-3.203,44	38.396,56	41.600	-3.203,44
<b>SU 22 / SU 32</b>	<b>Summe Aufwendungen / Auszahlungen operative Gebarung</b>	<b>119.284,06</b>	<b>123.000</b>	<b>-3.715,94</b>	<b>60.453,51</b>	<b>64.800</b>	<b>-4.346,49</b>
SA 0 / SA 1	(0) Nettoergebnis (21 - 22) / Saldo (1) Geldfluss aus der operativen Gebarung (31 - 32)	71.995,41	65.400	6.595,41	89.602,57	83.500	6.102,57
SU 23	Summe Haushaltsrücklagen	0,00	0	0,00			
SA 00	Nettoergebnis nach Zuweisung und Entnahmen von Haushaltsrücklagen (SA 0 +/- SU 23)	71.995,41	65.400	6.595,41			

Ansatz 85100 Konto	Betriebe der Abwasserbeseitigung	RA2023	VA2023	Differenz	RA2023	VA2023	Differenz
		Ergebnisrechnung			Finanzierungsrechnung		
<b>Investive Gebarung</b>							
85100 300001	KPC Zuschuss ABA BA 01				10.318,13	12.000	-1.681,87
85100 300002	KPC Zuschuss ABA BA 02				13.925,72	15.600	-1.674,28
85100 300003	KPC Zuschuss ABA BA 06				2.764,30	2.500	264,30
85100 301000	Kapitaltransfers von Ländern, Landesfonds und Landesammern				966,00	1.000	-34,00
85100 307000	Kanalanschlussgebühren				4.507,80	5.900	-1.392,20
<b>SU 33</b>	<b>Summe Einzahlungen investive Gebarung</b>				<b>32.481,95</b>	<b>37.000</b>	<b>-4.518,05</b>
85100 004000	Wasser- und Abwasserbauten und -anlagen				7.780,42	0	7.780,42
<b>SU 34</b>	<b>Summe Auszahlungen investive Gebarung</b>				<b>7.780,42</b>	<b>0</b>	<b>7.780,42</b>
<b>SA 2</b>	<b>Saldo (2) Geldfluss aus der investiven Gebarung (33 - 34)</b>				<b>24.701,53</b>	<b>37.000</b>	<b>-12.298,47</b>
<b>SA 3</b>	<b>Saldo (3) Nettofinanzierungssaldo (SA 1 + SA 2)</b>				<b>114.304,10</b>	<b>120.500</b>	<b>-6.195,90</b>
<b>Finanzierungstätigkeit</b>							
<b>SU 35</b>	<b>Summe Einzahlungen aus der Finanzierungstätigkeit</b>				<b>0,00</b>	<b>0</b>	<b>0,00</b>
85100 346100	Tilgung Darlehen Kanal				94.106,06	98.700	-4.593,94
<b>SU 36</b>	<b>Summe Auszahlungen aus der Finanzierungstätigkeit</b>				<b>94.106,06</b>	<b>98.700</b>	<b>-4.593,94</b>
<b>SA 4</b>	<b>Saldo (4) Geldfluss aus der Finanzierungstätigkeit (35 - 36)</b>				<b>-94.106,06</b>	<b>-98.700</b>	<b>4.593,94</b>
<b>SA 5</b>	<b>Saldo (5) Geldfluss aus der voranschlagswirksamen Gebarung (SA 3 + SA 4)</b>				<b>20.198,04</b>	<b>21.800</b>	<b>-1.601,96</b>
<b>UA 853</b>	<b>Betriebe für die Errichtung und Verwaltung von Wohn- und Geschäftsgebäuden</b>	<b>RA2023</b>	<b>VA2023</b>	<b>Differenz</b>	<b>RA2023</b>	<b>VA2023</b>	<b>Differenz</b>
		<b>Ergebnisrechnung</b>			<b>Finanzierungsrechnung</b>		
<b>SA 0 / SA 1</b>	<b>(0) Nettoergebnis (21 - 22) / Saldo (1) Geldfluss aus der operativen Gebarung (31 - 32)</b>	<b>-5.663,67</b>	<b>-1.200</b>	<b>-4.463,67</b>	<b>-2.739,52</b>	<b>1.700</b>	<b>-4.439,52</b>
<b>SA 00</b>	<b>Nettoergebnis nach Zuweisung und Entnahmen von Haushaltsrücklagen (SA 0 +/- SU 23)</b>	<b>-5.663,67</b>	<b>-1.200</b>	<b>-4.463,67</b>			
<b>SA 2</b>	<b>Saldo (2) Geldfluss aus der investiven Gebarung (33 - 34)</b>				<b>-418.588,19</b>	<b>-332.000</b>	<b>-86.588,19</b>
<b>SA 3</b>	<b>Saldo (3) Nettofinanzierungssaldo (SA 1 + SA 2)</b>				<b>-421.327,71</b>	<b>-330.300</b>	<b>-91.027,71</b>
<b>SA 4</b>	<b>Saldo (4) Geldfluss aus der Finanzierungstätigkeit (35 - 36)</b>				<b>344.166,66</b>	<b>344.200</b>	<b>-33,34</b>
<b>SA 5</b>	<b>Saldo (5) Geldfluss aus der voranschlagswirksamen Gebarung (SA 3 + SA 4)</b>				<b>-77.161,05</b>	<b>13.900</b>	<b>-91.061,05</b>

Ansatz 85300 Konto	Betriebe für die Errichtung und Verwaltung von Wohn- und Geschäftsgebäuden	RA2023	VA2023	Differenz	RA2023	VA2023	Differenz
		Ergebnisrechnung			Finanzierungsrechnung		
<b>Operative Gebarung</b>							
85300 811000	Miete- und Pachtertrag	9.392,68	10.200	-807,32	9.392,68	10.200	-807,32
<b>SU 21 / SU 31</b>	<b>Summe Erträge / Einzahlungen operative Gebarung</b>	<b>9.392,68</b>	<b>10.200</b>	<b>-807,32</b>	<b>9.392,68</b>	<b>10.200</b>	<b>-807,32</b>
85300 600000	Energiebezüge - Strom	1.848,34	1.600	248,34	1.848,34	1.600	248,34
85300 600100	Energiebezüge - Fernwärme	3.109,14	3.200	-90,86	3.109,14	3.200	-90,86
85300 614000	Instandhaltung von Gebäuden und Bauten	0,00	500	-500,00	0,00	500	-500,00
85300 631000	Telekommunikationsdienste	221,08	300	-78,92	221,08	300	-78,92
85300 680300	Planmäßige Abschreibung Gebäude	2.427,40	2.400	27,40			
85300 680700	Planmäßige Abschreibung	496,75	500	-3,25			
<b>SU 22 / SU 32</b>	<b>Summe Aufwendungen / Auszahlungen operative Gebarung</b>	<b>8.102,71</b>	<b>8.500</b>	<b>-397,29</b>	<b>5.178,56</b>	<b>5.600</b>	<b>-421,44</b>
<b>SA 0 / SA 1</b>	<b>(0) Nettoergebnis (21 - 22) / Saldo (1) Geldfluss aus der operativen Gebarung (31 - 32)</b>	<b>1.289,97</b>	<b>1.700</b>	<b>-410,03</b>	<b>4.214,12</b>	<b>4.600</b>	<b>-385,88</b>
<b>SU 23</b>	<b>Summe Haushaltsrücklagen</b>	<b>0,00</b>	<b>0</b>	<b>0,00</b>			
<b>SA 00</b>	<b>Nettoergebnis nach Zuweisung und Entnahmen von Haushaltsrücklagen (SA 0 +/- SU 23)</b>	<b>1.289,97</b>	<b>1.700</b>	<b>-410,03</b>			
<b>Investive Gebarung</b>							
<b>SU 33</b>	<b>Summe Einzahlungen investive Gebarung</b>				<b>0,00</b>	<b>0</b>	<b>0,00</b>
<b>SU 34</b>	<b>Summe Auszahlungen investive Gebarung</b>				<b>0,00</b>	<b>0</b>	<b>0,00</b>
<b>SA 2</b>	<b>Saldo (2) Geldfluss aus der investiven Gebarung (33 - 34)</b>				<b>0,00</b>	<b>0</b>	<b>0,00</b>
<b>SA 3</b>	<b>Saldo (3) Nettofinanzierungssaldo (SA 1 + SA 2)</b>				<b>4.214,12</b>	<b>4.600</b>	<b>-385,88</b>
<b>Finanzierungstätigkeit</b>							
<b>SU 35</b>	<b>Summe Einzahlungen aus der Finanzierungstätigkeit</b>				<b>0,00</b>	<b>0</b>	<b>0,00</b>
<b>SU 36</b>	<b>Summe Auszahlungen aus der Finanzierungstätigkeit</b>				<b>0,00</b>	<b>0</b>	<b>0,00</b>
<b>SA 4</b>	<b>Saldo (4) Geldfluss aus der Finanzierungstätigkeit (35 - 36)</b>				<b>0,00</b>	<b>0</b>	<b>0,00</b>
<b>SA 5</b>	<b>Saldo (5) Geldfluss aus der voranschlagswirksamen Gebarung (SA 3 + SA 4)</b>				<b>4.214,12</b>	<b>4.600</b>	<b>-385,88</b>

Ansatz 85310 Konto	Geschäftslokal	RA2023	VA2023	Differenz	RA2023	VA2023	Differenz
		Ergebnisrechnung			Finanzierungsrechnung		
<b>Operative Gebarung</b>							
85310 811000	Miete- und Pächtertrag	0,00	4.000	-4.000,00	0,00	4.000	-4.000,00
85310 829960	IST-Überschuss/Fehlbetrag	0,00	8.100	-8.100,00	0,00	8.100	-8.100,00
<b>SU 21 / SU 31</b>	<b>Summe Erträge / Einzahlungen operative Gebarung</b>	<b>0,00</b>	<b>12.100</b>	<b>-12.100,00</b>	<b>0,00</b>	<b>12.100</b>	<b>-12.100,00</b>
85310 650000	Zinsen für Finanzschulden in Euro	6.169,28	6.900	-730,72	6.169,28	6.900	-730,72
85310 670000	Versicherungen	700,71	0	700,71	700,71	0	700,71
85310 729000	Sonstige Aufwendungen	83,65	0	83,65	83,65	0	83,65
85310 729960	IST-Überschuss/Fehlbetrag	0,00	8.100	-8.100,00	0,00	8.100	-8.100,00
<b>SU 22 / SU 32</b>	<b>Summe Aufwendungen / Auszahlungen operative Gebarung</b>	<b>6.953,64</b>	<b>15.000</b>	<b>-8.046,36</b>	<b>6.953,64</b>	<b>15.000</b>	<b>-8.046,36</b>
<b>SA 0 / SA 1</b>	<b>(0) Nettoergebnis (21 - 22) / Saldo (1) Geldfluss aus der operativen Gebarung (31 - 32)</b>	<b>-6.953,64</b>	<b>-2.900</b>	<b>-4.053,64</b>	<b>-6.953,64</b>	<b>-2.900</b>	<b>-4.053,64</b>
<b>SU 23</b>	<b>Summe Haushaltsrücklagen</b>	<b>0,00</b>	<b>0</b>	<b>0,00</b>			
<b>SA 00</b>	<b>Nettoergebnis nach Zuweisung und Entnahmen von Haushaltsrücklagen (SA 0 +/- SU 23)</b>	<b>-6.953,64</b>	<b>-2.900</b>	<b>-4.053,64</b>			
<b>Investive Gebarung</b>							
85310 301000	Kapitaltransfers von Ländern, Landesfonds und Landeskammern				0,00	100.000	-100.000,00
<b>SU 33</b>	<b>Summe Einzahlungen investive Gebarung</b>				<b>0,00</b>	<b>100.000</b>	<b>-100.000,00</b>
85310 061000	Im Bau befindliche Gebäude und Bauten				418.588,19	432.000	-13.411,81
<b>SU 34</b>	<b>Summe Auszahlungen investive Gebarung</b>				<b>418.588,19</b>	<b>432.000</b>	<b>-13.411,81</b>
<b>SA 2</b>	<b>Saldo (2) Geldfluss aus der investiven Gebarung (33 - 34)</b>				<b>-418.588,19</b>	<b>-332.000</b>	<b>-86.588,19</b>
<b>SA 3</b>	<b>Saldo (3) Nettofinanzierungssaldo (SA 1 + SA 2)</b>				<b>-425.541,83</b>	<b>-334.900</b>	<b>-90.641,83</b>
<b>Finanzierungstätigkeit</b>							
85310 346100	Investitionsdarlehen von Unternehmen (ohne Finanzunternehmen) und anderen				350.000,00	350.000	0,00
<b>SU 35</b>	<b>Summe Einzahlungen aus der Finanzierungstätigkeit</b>				<b>350.000,00</b>	<b>350.000</b>	<b>0,00</b>
85310 346100	Investitionsdarlehen von Unternehmen (ohne Finanzunternehmen) und anderen				5.833,34	5.800	33,34
<b>SU 36</b>	<b>Summe Auszahlungen aus der Finanzierungstätigkeit</b>				<b>5.833,34</b>	<b>5.800</b>	<b>33,34</b>
<b>SA 4</b>	<b>Saldo (4) Geldfluss aus der Finanzierungstätigkeit (35 - 36)</b>				<b>344.166,66</b>	<b>344.200</b>	<b>-33,34</b>
<b>SA 5</b>	<b>Saldo (5) Geldfluss aus der voranschlagswirksamen Gebarung (SA 3 + SA 4)</b>				<b>-81.375,17</b>	<b>9.300</b>	<b>-90.675,17</b>

A 87	Wirtschaftliche Unternehmungen	RA2023	VA2023	Differenz	RA2023	VA2023	Differenz
		Ergebnisrechnung			Finanzierungsrechnung		
SA 0 / SA 1	(0) Nettoergebnis (21 - 22) / Saldo (1) Geldfluss aus der operativen Gebarung (31 - 32)	0,00	0	0,00	0,00	0	0,00
SA 00	Nettoergebnis nach Zuweisung und Entnahmen von Haushaltsrücklagen (SA 0 +/- SU 23)	0,00	0	0,00			
SA 2	Saldo (2) Geldfluss aus der investiven Gebarung (33 - 34)				-45.056,37	0	-45.056,37
SA 3	Saldo (3) Nettofinanzierungssaldo (SA 1 + SA 2)				-45.056,37	0	-45.056,37
SA 4	Saldo (4) Geldfluss aus der Finanzierungstätigkeit (35 - 36)				75.000,00	0	75.000,00
SA 5	Saldo (5) Geldfluss aus der voranschlagswirksamen Gebarung (SA 3 + SA 4)				29.943,63	0	29.943,63
UA 870	Elektrizitätsversorgung	RA2023	VA2023	Differenz	RA2023	VA2023	Differenz
		Ergebnisrechnung			Finanzierungsrechnung		
SA 0 / SA 1	(0) Nettoergebnis (21 - 22) / Saldo (1) Geldfluss aus der operativen Gebarung (31 - 32)	0,00	0	0,00	0,00	0	0,00
SA 00	Nettoergebnis nach Zuweisung und Entnahmen von Haushaltsrücklagen (SA 0 +/- SU 23)	0,00	0	0,00			
SA 2	Saldo (2) Geldfluss aus der investiven Gebarung (33 - 34)				-45.056,37	0	-45.056,37
SA 3	Saldo (3) Nettofinanzierungssaldo (SA 1 + SA 2)				-45.056,37	0	-45.056,37
SA 4	Saldo (4) Geldfluss aus der Finanzierungstätigkeit (35 - 36)				75.000,00	0	75.000,00
SA 5	Saldo (5) Geldfluss aus der voranschlagswirksamen Gebarung (SA 3 + SA 4)				29.943,63	0	29.943,63

Ansatz 87000 Konto	Elektrizitätsversorgung	RA2023	VA2023	Differenz	RA2023	VA2023	Differenz
		Ergebnisrechnung			Finanzierungsrechnung		
<b>Operative Gebarung</b>							
SU 21 / SU 31	Summe Erträge / Einzahlungen operative Gebarung	0,00	0	0,00	0,00	0	0,00
SU 22 / SU 32	Summe Aufwendungen / Auszahlungen operative Gebarung	0,00	0	0,00	0,00	0	0,00
SA 0 / SA 1	(0) Nettoergebnis (21 - 22) / Saldo (1) Geldfluss aus der operativen Gebarung (31 - 32)	0,00	0	0,00	0,00	0	0,00
SU 23	Summe Haushaltsrücklagen	0,00	0	0,00			
SA 00	Nettoergebnis nach Zuweisung und Entnahmen von Haushaltsrücklagen (SA 0 +/- SU 23)	0,00	0	0,00			
<b>Investive Gebarung</b>							
87000 300000	Kapitaltransfers von Bund, Bundesfonds und Bundeskammern				54.764,00	0	54.764,00
SU 33	Summe Einzahlungen investive Gebarung				54.764,00	0	54.764,00
87000 050000	Sonderanlagen				99.820,37	0	99.820,37
SU 34	Summe Auszahlungen investive Gebarung				99.820,37	0	99.820,37
SA 2	Saldo (2) Geldfluss aus der investiven Gebarung (33 - 34)				-45.056,37	0	-45.056,37
SA 3	Saldo (3) Nettofinanzierungssaldo (SA 1 + SA 2)				-45.056,37	0	-45.056,37
<b>Finanzierungstätigkeit</b>							
87000 346100	Investitionsdarlehen von Unternehmen (ohne Finanzunternehmen) und anderen				75.000,00	0	75.000,00
SU 35	Summe Einzahlungen aus der Finanzierungstätigkeit				75.000,00	0	75.000,00
SU 36	Summe Auszahlungen aus der Finanzierungstätigkeit				0,00	0	0,00
SA 4	Saldo (4) Geldfluss aus der Finanzierungstätigkeit (35 - 36)				75.000,00	0	75.000,00
SA 5	Saldo (5) Geldfluss aus der voranschlagswirksamen Gebarung (SA 3 + SA 4)				29.943,63	0	29.943,63
<b>A 89 Wirtschaftliche Unternehmungen (Fortsetzung)</b>							
		RA2023	VA2023	Differenz	RA2023	VA2023	Differenz
		Ergebnisrechnung			Finanzierungsrechnung		
SA 0 / SA 1	(0) Nettoergebnis (21 - 22) / Saldo (1) Geldfluss aus der operativen Gebarung (31 - 32)	-126.010,70	-108.000	-18.010,70	-61.590,46	-37.900	-23.690,46
SA 00	Nettoergebnis nach Zuweisung und Entnahmen von Haushaltsrücklagen (SA 0 +/- SU 23)	-126.010,70	-108.000	-18.010,70			
SA 2	Saldo (2) Geldfluss aus der investiven Gebarung (33 - 34)				-8.866,92	-71.400	62.533,08
SA 3	Saldo (3) Nettofinanzierungssaldo (SA 1 + SA 2)				-70.457,38	-109.300	38.842,62
SA 4	Saldo (4) Geldfluss aus der Finanzierungstätigkeit (35 - 36)				-47.416,66	25.100	-72.516,66
SA 5	Saldo (5) Geldfluss aus der voranschlagswirksamen Gebarung (SA 3 + SA 4)				-117.874,04	-84.200	-33.674,04

UA 894	Stadthallen, Kongresshäuser	RA2023	VA2023	Differenz	RA2023	VA2023	Differenz
		Ergebnisrechnung			Finanzierungsrechnung		
SA 0 / SA 1	(0) Nettoergebnis (21 - 22) / Saldo (1) Geldfluss aus der operativen Gebarung (31 - 32)	-126.010,70	-108.000	-18.010,70	-61.590,46	-37.900	-23.690,46
SA 00	Nettoergebnis nach Zuweisung und Entnahmen von Haushaltsrücklagen (SA 0 +/- SU 23)	-126.010,70	-108.000	-18.010,70			
SA 2	Saldo (2) Geldfluss aus der investiven Gebarung (33 - 34)				-8.866,92	-71.400	62.533,08
SA 3	Saldo (3) Nettofinanzierungssaldo (SA 1 + SA 2)				-70.457,38	-109.300	38.842,62
SA 4	Saldo (4) Geldfluss aus der Finanzierungstätigkeit (35 - 36)				-47.416,66	25.100	-72.516,66
SA 5	Saldo (5) Geldfluss aus der voranschlagswirksamen Gebarung (SA 3 + SA 4)				-117.874,04	-84.200	-33.674,04
Ansatz 89400 Konto	Stadthallen, Kongresshäuser	RA2023	VA2023	Differenz	RA2023	VA2023	Differenz
		Ergebnisrechnung			Finanzierungsrechnung		
Operative Gebarung							
89400 808000	Veräußerungen von Waren Rückersatz verkaufter Lebensmittel bei Veranstaltung	2.620,67	2.600	20,67	2.620,67	2.600	20,67
89400 810000	Erträge aus Leistungen	0,00	10.700	-10.700,00	0,00	10.700	-10.700,00
89400 811000	Einnahmen aus Vermietung	25.538,65	15.000	10.538,65	20.760,34	15.000	5.760,34
89400 811100	Miete- und Pächtertrag - Gastronomie	2.920,87	2.500	420,87	2.520,87	2.500	20,87
89400 813000	Erträge aus der Auflösung von Investitionszuschüssen (Kapitaltransfers)	2.800,00	2.800	0,00			
89400 816000	Kostenbeiträge für sonst. Leistungen - Interne Vergütung	3.325,00	2.400	925,00	3.325,00	2.400	925,00
89400 817500	Erträge aus der Auflösung von sonstigen Rückstellungen	0,00	500	-500,00			
89400 828000	Rückersätze von Aufwendungen	209,30	200	9,30	209,30	200	9,30
89400 828100	Rückersätze Dienstleistungen	1.244,37	300	944,37	63,12	300	-236,88
89400 829960	Sonstige Erträge - IST- Überschuss	0,00	5.600	-5.600,00	0,00	5.600	-5.600,00
89400 861000	Land Zinsenzuschüsse onds und Landeskammern	8.925,00	8.900	25,00	8.925,00	8.900	25,00
<b>SU 21 / SU 31</b>	<b>Summe Erträge / Einzahlungen operative Gebarung</b>	<b>47.583,86</b>	<b>51.500</b>	<b>-3.916,14</b>	<b>38.424,30</b>	<b>48.200</b>	<b>-9.775,70</b>
89400 400000	Geringwertige Wirtschaftsgüter (GWG)	7.907,74	7.000	907,74	7.907,74	7.000	907,74
89400 430000	Lebensmittel Vorrat für Veranstaltungen	4.186,40	2.600	1.586,40	4.186,40	2.600	1.586,40
89400 454000	Reinigungsmittel	1.684,06	1.000	684,06	1.684,06	1.000	684,06
89400 459000	Sonstige Verbrauchsgüter VAZ	952,20	500	452,20	952,20	500	452,20
89400 511000	Geldbezüge der Vertragsbediensteten in handwerklicher Verwendung	6.329,28	6.200	129,28	6.329,28	6.200	129,28
89400 523000	Geldbezüge der nicht ganzjährig beschäftigten Arbeiter	158,48	0	158,48	158,48	0	158,48
89400 565000	Mehrleistungsvergütungen	528,96	500	28,96	528,96	500	28,96
89400 580000	DGB z. Ausgleichsf. Finanzamt VB	253,76	300	-46,24	253,76	300	-46,24
89400 582000	DGB z. sozialen Sicherheit VB	1.464,91	1.300	164,91	1.464,91	1.300	164,91
89400 600000	Energiebezüge - Strom	12.315,58	7.700	4.615,58	12.315,58	7.700	4.615,58
89400 600100	Energiebezüge - Fernwärme	4.186,52	4.900	-713,48	4.186,52	4.900	-713,48
89400 614000	Instandhaltung	4.710,81	2.700	2.010,81	4.710,81	2.700	2.010,81
89400 631000	Telefon und Internet	2.518,85	2.500	18,85	2.518,85	2.500	18,85
89400 640000	Rechts- und Beratungsaufwand	2.185,16	0	2.185,16	2.185,16	0	2.185,16
89400 650000	Kreditzinsen Darlehen Musium	39.234,68	33.300	5.934,68	39.234,68	33.300	5.934,68

<b>Ansatz 89400 Stadthallen, Kongresshäuser</b>		<b>RA2023</b>	<b>VA2023</b>	<b>Differenz</b>	<b>RA2023</b>	<b>VA2023</b>	<b>Differenz</b>
<b>Konto</b>		<b>Ergebnisrechnung</b>			<b>Finanzierungsrechnung</b>		
89400 670000	Versicherungen	1.981,39	2.100	-118,61	1.981,39	2.100	-118,61
89400 680300	Planmäßige Abschreibung - Gebäude und Bauten	52.425,56	52.300	125,56			
89400 680600	Planmäßige Abschreibung - Tech Anlagen, Fahrzeuge, Maschinen	672,37	700	-27,63			
89400 680700	Planmäßige Abschreibung - Amts -, Betriebs- u. Geschäftsausstattung	21.339,75	20.400	939,75			
89400 710000	Steuern und Abgaben	598,38	600	-1,62	598,38	600	-1,62
89400 711000	Gebühren für die Benützung von Gemeindeeinrichtungen Wasserbereitstellungsgebühr	236,28	300	-63,72	236,28	300	-63,72
89400 720100	Arbeiten Gemeindearbeiter und Maschinen	10.764,00	9.200	1.564,00	10.764,00	9.200	1.564,00
89400 728000	Entgelte für sonstige Leistungen	917,40	900	17,40	917,40	900	17,40
89400 729000	Sonstige Ausgaben	204,99	300	-95,01	204,99	300	-95,01
89400 729960	Transfers an Unternehmungen - IST-Überschuss	0,00	5.600	-5.600,00	0,00	5.600	-5.600,00
<b>SU 22 / SU 32</b>	<b>Summe Aufwendungen / Auszahlungen operative Gebarung</b>	<b>177.757,51</b>	<b>162.900</b>	<b>14.857,51</b>	<b>103.319,83</b>	<b>89.500</b>	<b>13.819,83</b>
<b>SA 0 / SA 1</b>	<b>(0) Nettoergebnis (21 - 22) / Saldo (1) Geldfluss aus der operativen Gebarung (31 - 32)</b>	<b>-130.173,65</b>	<b>-111.400</b>	<b>-18.773,65</b>	<b>-64.895,53</b>	<b>-41.300</b>	<b>-23.595,53</b>
<b>SU 23</b>	<b>Summe Haushaltsrücklagen</b>	<b>0,00</b>	<b>0</b>	<b>0,00</b>			
<b>SA 00</b>	<b>Nettoergebnis nach Zuweisung und Entnahmen von Haushaltsrücklagen (SA 0 +/- SU 23)</b>	<b>-130.173,65</b>	<b>-111.400</b>	<b>-18.773,65</b>			
<b>Investive Gebarung</b>							
89400 300000	Kapitaltransfers von Bund, Bundesfonds und Bundeskammern				0,00	75.000	-75.000,00
<b>SU 33</b>	<b>Summe Einzahlungen investive Gebarung</b>				<b>0,00</b>	<b>75.000</b>	<b>-75.000,00</b>
89400 042000	Amts-, Betriebs- und Geschäftsausstattung				8.866,92	2.000	6.866,92
89400 061100	Im Bau befindliche Gebäude und Bauten				0,00	144.400	-144.400,00
<b>SU 34</b>	<b>Summe Auszahlungen investive Gebarung</b>				<b>8.866,92</b>	<b>146.400</b>	<b>-137.533,08</b>
<b>SA 2</b>	<b>Saldo (2) Geldfluss aus der investiven Gebarung (33 - 34)</b>				<b>-8.866,92</b>	<b>-71.400</b>	<b>62.533,08</b>
<b>SA 3</b>	<b>Saldo (3) Nettofinanzierungssaldo (SA 1 + SA 2)</b>				<b>-73.762,45</b>	<b>-112.700</b>	<b>38.937,55</b>
<b>Finanzierungstätigkeit</b>							
89400 346100	Investitionsdarlehen von Unternehmen (ohne Finanzunternehmen) und anderen				0,00	75.000	-75.000,00
<b>SU 35</b>	<b>Summe Einzahlungen aus der Finanzierungstätigkeit</b>				<b>0,00</b>	<b>75.000</b>	<b>-75.000,00</b>
89400 346100	Tilgung Darlehen Unternehmen (ohne Finanzunternehmen) und anderen				47.416,66	49.900	-2.483,34
<b>SU 36</b>	<b>Summe Auszahlungen aus der Finanzierungstätigkeit</b>				<b>47.416,66</b>	<b>49.900</b>	<b>-2.483,34</b>
<b>SA 4</b>	<b>Saldo (4) Geldfluss aus der Finanzierungstätigkeit (35 - 36)</b>				<b>-47.416,66</b>	<b>25.100</b>	<b>-72.516,66</b>
<b>SA 5</b>	<b>Saldo (5) Geldfluss aus der voranschlagswirksamen Gebarung (SA 3 + SA 4)</b>				<b>-121.179,11</b>	<b>-87.600</b>	<b>-33.579,11</b>

Ansatz 89410 Musium OG		RA2023	VA2023	Differenz	RA2023	VA2023	Differenz
Konto		Ergebnisrechnung			Finanzierungsrechnung		
<b>Operative Gebarung</b>							
89410 811000	Miete- und Pachtertrag	6.050,02	6.000	50,02	6.050,02	6.000	50,02
89410 828000	Rückersätze von Betriebskosten	2.891,06	4.000	-1.108,94	2.033,18	4.000	-1.966,82
89410 828100	Rückersätze von Dienstleistungen	3.202,50	0	3.202,50	3.202,50	0	3.202,50
<b>SU 21 / SU 31</b>	<b>Summe Erträge / Einzahlungen operative Gebarung</b>	<b>12.143,58</b>	<b>10.000</b>	<b>2.143,58</b>	<b>11.285,70</b>	<b>10.000</b>	<b>1.285,70</b>
89410 400000	Geringwertige Wirtschaftsgüter (GWG)	24,77	300	-275,23	24,77	300	-275,23
89410 454000	Reinigungsmittel	16,22	100	-83,78	16,22	100	-83,78
89410 459000	Sonstige Verbrauchsgüter	0,00	100	-100,00	0,00	100	-100,00
89410 600000	Energiebezüge - Strom	1.453,73	1.500	-46,27	1.453,73	1.500	-46,27
89410 600100	Energiebezüge - Fernwärme	1.674,62	1.900	-225,38	1.674,62	1.900	-225,38
89410 614000	Instandhaltung von Gebäuden und Bauten	386,76	400	-13,24	386,76	400	-13,24
89410 631000	Telekommunikationsdienste	1.007,44	800	207,44	1.007,44	800	207,44
89410 711000	Gebühren für die Benützung von Gemeindeeinrichtungen und Anlagen gemäß FAG	69,59	100	-30,41	69,59	100	-30,41
89410 720100	Kostenbeiträge (Kostensätze) für Leistungen	3.325,00	1.200	2.125,00	3.325,00	1.200	2.125,00
89410 728000	Entgelte für sonstige Leistungen	22,50	200	-177,50	22,50	200	-177,50
<b>SU 22 / SU 32</b>	<b>Summe Aufwendungen / Auszahlungen operative Gebarung</b>	<b>7.980,63</b>	<b>6.600</b>	<b>1.380,63</b>	<b>7.980,63</b>	<b>6.600</b>	<b>1.380,63</b>
<b>SA 0 / SA 1</b>	<b>(0) Nettoergebnis (21 - 22) / Saldo (1) Geldfluss aus der operativen Gebarung (31 - 32)</b>	<b>4.162,95</b>	<b>3.400</b>	<b>762,95</b>	<b>3.305,07</b>	<b>3.400</b>	<b>-94,93</b>
<b>SU 23</b>	<b>Summe Haushaltsrücklagen</b>	<b>0,00</b>	<b>0</b>	<b>0,00</b>			
<b>SA 00</b>	<b>Nettoergebnis nach Zuweisung und Entnahmen von Haushaltsrücklagen (SA 0 +/- SU 23)</b>	<b>4.162,95</b>	<b>3.400</b>	<b>762,95</b>			
<b>Investive Gebarung</b>							
<b>SU 33</b>	<b>Summe Einzahlungen investive Gebarung</b>				<b>0,00</b>	<b>0</b>	<b>0,00</b>
<b>SU 34</b>	<b>Summe Auszahlungen investive Gebarung</b>				<b>0,00</b>	<b>0</b>	<b>0,00</b>
<b>SA 2</b>	<b>Saldo (2) Geldfluss aus der investiven Gebarung (33 - 34)</b>				<b>0,00</b>	<b>0</b>	<b>0,00</b>
<b>SA 3</b>	<b>Saldo (3) Nettofinanzierungssaldo (SA 1 + SA 2)</b>				<b>3.305,07</b>	<b>3.400</b>	<b>-94,93</b>
<b>Finanzierungstätigkeit</b>							
<b>SU 35</b>	<b>Summe Einzahlungen aus der Finanzierungstätigkeit</b>				<b>0,00</b>	<b>0</b>	<b>0,00</b>
<b>SU 36</b>	<b>Summe Auszahlungen aus der Finanzierungstätigkeit</b>				<b>0,00</b>	<b>0</b>	<b>0,00</b>
<b>SA 4</b>	<b>Saldo (4) Geldfluss aus der Finanzierungstätigkeit (35 - 36)</b>				<b>0,00</b>	<b>0</b>	<b>0,00</b>
<b>SA 5</b>	<b>Saldo (5) Geldfluss aus der voranschlagswirksamen Gebarung (SA 3 + SA 4)</b>				<b>3.305,07</b>	<b>3.400</b>	<b>-94,93</b>

## Detailnachweis der Konten

Einzelplan 9	Finanzwirtschaft (Länder und Gemeinden)	RA2023	VA2023	Differenz	RA2023	VA2023	Differenz
		Ergebnisrechnung			Finanzierungsrechnung		
SA 0 / SA 1	(0) Nettoergebnis (21 - 22) / Saldo (1) Geldfluss aus der operativen Gebarung (31 - 32)	1.408.713,58	1.431.300	-22.586,42	1.407.202,68	1.431.300	-24.097,32
SA 00	Nettoergebnis nach Zuweisung und Entnahmen von Haushaltsrücklagen (SA 0 +/- SU 23)	1.408.713,58	1.431.300	-22.586,42			
SA 2	Saldo (2) Geldfluss aus der investiven Gebarung (33 - 34)				0,00	0	0,00
SA 3	Saldo (3) Nettofinanzierungssaldo (SA 1 + SA 2)				1.407.202,68	1.431.300	-24.097,32
SA 4	Saldo (4) Geldfluss aus der Finanzierungstätigkeit (35 - 36)				0,00	0	0,00
SA 5	Saldo (5) Geldfluss aus der voranschlagswirksamen Gebarung (SA 3 + SA 4)				1.407.202,68	1.431.300	-24.097,32
<b>A 90</b>	<b>Gesonderte Verwaltung</b>	<b>RA2023</b>	<b>VA2023</b>	<b>Differenz</b>	<b>RA2023</b>	<b>VA2023</b>	<b>Differenz</b>
		Ergebnisrechnung			Finanzierungsrechnung		
SA 0 / SA 1	(0) Nettoergebnis (21 - 22) / Saldo (1) Geldfluss aus der operativen Gebarung (31 - 32)	674,98	700	-25,02	674,98	700	-25,02
SA 00	Nettoergebnis nach Zuweisung und Entnahmen von Haushaltsrücklagen (SA 0 +/- SU 23)	674,98	700	-25,02			
SA 2	Saldo (2) Geldfluss aus der investiven Gebarung (33 - 34)				0,00	0	0,00
SA 3	Saldo (3) Nettofinanzierungssaldo (SA 1 + SA 2)				674,98	700	-25,02
SA 4	Saldo (4) Geldfluss aus der Finanzierungstätigkeit (35 - 36)				0,00	0	0,00
SA 5	Saldo (5) Geldfluss aus der voranschlagswirksamen Gebarung (SA 3 + SA 4)				674,98	700	-25,02
<b>UA 900</b>	<b>Gesonderte Verwaltung</b>	<b>RA2023</b>	<b>VA2023</b>	<b>Differenz</b>	<b>RA2023</b>	<b>VA2023</b>	<b>Differenz</b>
		Ergebnisrechnung			Finanzierungsrechnung		
SA 0 / SA 1	(0) Nettoergebnis (21 - 22) / Saldo (1) Geldfluss aus der operativen Gebarung (31 - 32)	674,98	700	-25,02	674,98	700	-25,02
SA 00	Nettoergebnis nach Zuweisung und Entnahmen von Haushaltsrücklagen (SA 0 +/- SU 23)	674,98	700	-25,02			
SA 2	Saldo (2) Geldfluss aus der investiven Gebarung (33 - 34)				0,00	0	0,00
SA 3	Saldo (3) Nettofinanzierungssaldo (SA 1 + SA 2)				674,98	700	-25,02
SA 4	Saldo (4) Geldfluss aus der Finanzierungstätigkeit (35 - 36)				0,00	0	0,00
SA 5	Saldo (5) Geldfluss aus der voranschlagswirksamen Gebarung (SA 3 + SA 4)				674,98	700	-25,02

Ansatz 90000 Konto	Gesonderte Verwaltung	RA2023	VA2023	Differenz	RA2023	VA2023	Differenz
		Ergebnisrechnung			Finanzierungsrechnung		
<b>Operative Gebarung</b>							
90000 816000	Kostenbeitr.Landschafts.Abgabe	674,98	700	-25,02	674,98	700	-25,02
SU 21 / SU 31	<b>Summe Erträge / Einzahlungen operative Gebarung</b>	<b>674,98</b>	<b>700</b>	<b>-25,02</b>	<b>674,98</b>	<b>700</b>	<b>-25,02</b>
SU 22 / SU 32	<b>Summe Aufwendungen / Auszahlungen operative Gebarung</b>	<b>0,00</b>	<b>0</b>	<b>0,00</b>	<b>0,00</b>	<b>0</b>	<b>0,00</b>
SA 0 / SA 1	(0) Nettoergebnis (21 - 22) / Saldo (1) Geldfluss aus der operativen Gebarung (31 - 32)	674,98	700	-25,02	674,98	700	-25,02
SU 23	Summe Haushaltsrücklagen	0,00	0	0,00			
SA 00	Nettoergebnis nach Zuweisung und Entnahmen von Haushaltsrücklagen (SA 0 +/- SU 23)	674,98	700	-25,02			
<b>Investive Gebarung</b>							
SU 33	Summe Einzahlungen investive Gebarung				0,00	0	0,00
SU 34	Summe Auszahlungen investive Gebarung				0,00	0	0,00
SA 2	Saldo (2) Geldfluss aus der investiven Gebarung (33 - 34)				0,00	0	0,00
SA 3	Saldo (3) Nettofinanzierungssaldo (SA 1 + SA 2)				674,98	700	-25,02
<b>Finanzierungstätigkeit</b>							
SU 35	Summe Einzahlungen aus der Finanzierungstätigkeit				0,00	0	0,00
SU 36	Summe Auszahlungen aus der Finanzierungstätigkeit				0,00	0	0,00
SA 4	Saldo (4) Geldfluss aus der Finanzierungstätigkeit (35 - 36)				0,00	0	0,00
SA 5	Saldo (5) Geldfluss aus der voranschlagswirksamen Gebarung (SA 3 + SA 4)				674,98	700	-25,02
<b>A 91</b>	<b>Kapitalvermögen und Stiftungen ohne eigene Rechtspersönlichkeit</b>	<b>RA2023</b>	<b>VA2023</b>	<b>Differenz</b>	<b>RA2023</b>	<b>VA2023</b>	<b>Differenz</b>
		<b>Ergebnisrechnung</b>			<b>Finanzierungsrechnung</b>		
SA 0 / SA 1	(0) Nettoergebnis (21 - 22) / Saldo (1) Geldfluss aus der operativen Gebarung (31 - 32)	-361,77	-600	238,23	-361,77	-600	238,23
SA 00	Nettoergebnis nach Zuweisung und Entnahmen von Haushaltsrücklagen (SA 0 +/- SU 23)	-361,77	-600	238,23			
SA 2	Saldo (2) Geldfluss aus der investiven Gebarung (33 - 34)				0,00	0	0,00
SA 3	Saldo (3) Nettofinanzierungssaldo (SA 1 + SA 2)				-361,77	-600	238,23
SA 4	Saldo (4) Geldfluss aus der Finanzierungstätigkeit (35 - 36)				0,00	0	0,00
SA 5	Saldo (5) Geldfluss aus der voranschlagswirksamen Gebarung (SA 3 + SA 4)				-361,77	-600	238,23

UA 910	Geldverkehr	RA2023	VA2023	Differenz	RA2023	VA2023	Differenz
		Ergebnisrechnung			Finanzierungsrechnung		
SA 0 / SA 1	(0) Nettoergebnis (21 - 22) / Saldo (1) Geldfluss aus der operativen Gebarung (31 - 32)	-361,77	-600	238,23	-361,77	-600	238,23
SA 00	Nettoergebnis nach Zuweisung und Entnahmen von Haushaltsrücklagen (SA 0 +/- SU 23)	-361,77	-600	238,23			
SA 2	Saldo (2) Geldfluss aus der investiven Gebarung (33 - 34)				0,00	0	0,00
SA 3	Saldo (3) Nettofinanzierungssaldo (SA 1 + SA 2)				-361,77	-600	238,23
SA 4	Saldo (4) Geldfluss aus der Finanzierungstätigkeit (35 - 36)				0,00	0	0,00
SA 5	Saldo (5) Geldfluss aus der voranschlagswirksamen Gebarung (SA 3 + SA 4)				-361,77	-600	238,23
Ansatz 91000 Konto	Geldverkehr	RA2023	VA2023	Differenz	RA2023	VA2023	Differenz
		Ergebnisrechnung			Finanzierungsrechnung		
<b>Operative Gebarung</b>							
91000 823000	Zinsen der Spar- und Girokonten	825,08	500	325,08	825,08	500	325,08
91000 829000	Sonstige Einnahmen (EURO-Rundungen)	60,60	0	60,60	60,60	0	60,60
<b>SU 21 / SU 31</b>	<b>Summe Erträge / Einzahlungen operative Gebarung</b>	<b>885,68</b>	<b>500</b>	<b>385,68</b>	<b>885,68</b>	<b>500</b>	<b>385,68</b>
91000 650000	Zinsen für Finanzschulden	10,70	0	10,70	10,70	0	10,70
91000 659000	Geldverkehrsspesen (EURO-Rundungen)	1.030,47	1.000	30,47	1.030,47	1.000	30,47
91000 710000	Kapitalertragssteuer	206,28	100	106,28	206,28	100	106,28
<b>SU 22 / SU 32</b>	<b>Summe Aufwendungen / Auszahlungen operative Gebarung</b>	<b>1.247,45</b>	<b>1.100</b>	<b>147,45</b>	<b>1.247,45</b>	<b>1.100</b>	<b>147,45</b>
SA 0 / SA 1	(0) Nettoergebnis (21 - 22) / Saldo (1) Geldfluss aus der operativen Gebarung (31 - 32)	-361,77	-600	238,23	-361,77	-600	238,23
SU 23	Summe Haushaltsrücklagen	0,00	0	0,00			
SA 00	Nettoergebnis nach Zuweisung und Entnahmen von Haushaltsrücklagen (SA 0 +/- SU 23)	-361,77	-600	238,23			
<b>Investive Gebarung</b>							
SU 33	Summe Einzahlungen investive Gebarung				0,00	0	0,00
SU 34	Summe Auszahlungen investive Gebarung				0,00	0	0,00
SA 2	Saldo (2) Geldfluss aus der investiven Gebarung (33 - 34)				0,00	0	0,00
SA 3	Saldo (3) Nettofinanzierungssaldo (SA 1 + SA 2)				-361,77	-600	238,23
<b>Finanzierungstätigkeit</b>							
SU 35	Summe Einzahlungen aus der Finanzierungstätigkeit				0,00	0	0,00
SU 36	Summe Auszahlungen aus der Finanzierungstätigkeit				0,00	0	0,00
SA 4	Saldo (4) Geldfluss aus der Finanzierungstätigkeit (35 - 36)				0,00	0	0,00
SA 5	Saldo (5) Geldfluss aus der voranschlagswirksamen Gebarung (SA 3 + SA 4)				-361,77	-600	238,23

A 92	Öffentliche Abgaben	RA2023	VA2023	Differenz	RA2023	VA2023	Differenz
		Ergebnisrechnung			Finanzierungsrechnung		
SA 0 / SA 1	(0) Nettoergebnis (21 - 22) / Saldo (1) Geldfluss aus der operativen Gebarung (31 - 32)	1.226.304,53	1.267.600	-41.295,47	1.224.793,63	1.267.600	-42.806,37
SA 00	Nettoergebnis nach Zuweisung und Entnahmen von Haushaltsrücklagen (SA 0 +/- SU 23)	1.226.304,53	1.267.600	-41.295,47			
SA 2	Saldo (2) Geldfluss aus der investiven Gebarung (33 - 34)				0,00	0	0,00
SA 3	Saldo (3) Nettofinanzierungssaldo (SA 1 + SA 2)				1.224.793,63	1.267.600	-42.806,37
SA 4	Saldo (4) Geldfluss aus der Finanzierungstätigkeit (35 - 36)				0,00	0	0,00
SA 5	Saldo (5) Geldfluss aus der voranschlagswirksamen Gebarung (SA 3 + SA 4)				1.224.793,63	1.267.600	-42.806,37
UA 920	Ausschließliche Gemeindeabgaben	RA2023	VA2023	Differenz	RA2023	VA2023	Differenz
		Ergebnisrechnung			Finanzierungsrechnung		
SA 0 / SA 1	(0) Nettoergebnis (21 - 22) / Saldo (1) Geldfluss aus der operativen Gebarung (31 - 32)	143.707,55	146.100	-2.392,45	142.194,34	146.100	-3.905,66
SA 00	Nettoergebnis nach Zuweisung und Entnahmen von Haushaltsrücklagen (SA 0 +/- SU 23)	143.707,55	146.100	-2.392,45			
SA 2	Saldo (2) Geldfluss aus der investiven Gebarung (33 - 34)				0,00	0	0,00
SA 3	Saldo (3) Nettofinanzierungssaldo (SA 1 + SA 2)				142.194,34	146.100	-3.905,66
SA 4	Saldo (4) Geldfluss aus der Finanzierungstätigkeit (35 - 36)				0,00	0	0,00
SA 5	Saldo (5) Geldfluss aus der voranschlagswirksamen Gebarung (SA 3 + SA 4)				142.194,34	146.100	-3.905,66

Ansatz 92000 Konto	Ausschließliche Gemeindeabgaben	RA2023	VA2023	Differenz	RA2023	VA2023	Differenz
		Ergebnisrechnung			Finanzierungsrechnung		
<b>Operative Gebarung</b>							
92000 812000	Marktgebühren	0,00	100	-100,00	0,00	100	-100,00
92000 830000	Grundsteuer A	10.035,67	10.000	35,67	9.741,46	10.000	-258,54
92000 831000	Grundsteuer B	48.151,74	48.500	-348,26	46.202,01	48.500	-2.297,99
92000 833100	Kommunalsteuer	73.522,73	69.000	4.522,73	73.721,19	69.000	4.721,19
92000 838000	Hundeabgabe	1.235,20	1.000	235,20	1.235,20	1.000	235,20
92000 841000	Gebrauchsabgabe	11.028,12	11.100	-71,88	11.028,12	11.100	-71,88
92000 849000	Nebenansprüche Mahngebühren, Zuschläge	79,69	100	-20,31	99,96	100	-0,04
92000 850000	Aufschließungsabgabe d. NÖ BO	0,00	5.000	-5.000,00	0,00	5.000	-5.000,00
92000 856000	Verwaltungsabgaben	1.807,80	3.000	-1.192,20	1.807,80	3.000	-1.192,20
<b>SU 21 / SU 31</b>	<b>Summe Erträge / Einzahlungen operative Gebarung</b>	<b>145.860,95</b>	<b>147.800</b>	<b>-1.939,05</b>	<b>143.835,74</b>	<b>147.800</b>	<b>-3.964,26</b>
92000 752000	Transfers an Gemeindeverbände - GVU	2.153,40	1.700	453,40	1.641,40	1.700	-58,60
<b>SU 22 / SU 32</b>	<b>Summe Aufwendungen / Auszahlungen operative Gebarung</b>	<b>2.153,40</b>	<b>1.700</b>	<b>453,40</b>	<b>1.641,40</b>	<b>1.700</b>	<b>-58,60</b>
<b>SA 0 / SA 1</b>	<b>(0) Nettoergebnis (21 - 22) / Saldo (1) Geldfluss aus der operativen Gebarung (31 - 32)</b>	<b>143.707,55</b>	<b>146.100</b>	<b>-2.392,45</b>	<b>142.194,34</b>	<b>146.100</b>	<b>-3.905,66</b>
<b>SU 23</b>	<b>Summe Haushaltsrücklagen</b>	<b>0,00</b>	<b>0</b>	<b>0,00</b>			
<b>SA 00</b>	<b>Nettoergebnis nach Zuweisung und Entnahmen von Haushaltsrücklagen (SA 0 +/- SU 23)</b>	<b>143.707,55</b>	<b>146.100</b>	<b>-2.392,45</b>			
<b>Investive Gebarung</b>							
<b>SU 33</b>	<b>Summe Einzahlungen investive Gebarung</b>				<b>0,00</b>	<b>0</b>	<b>0,00</b>
<b>SU 34</b>	<b>Summe Auszahlungen investive Gebarung</b>				<b>0,00</b>	<b>0</b>	<b>0,00</b>
<b>SA 2</b>	<b>Saldo (2) Geldfluss aus der investiven Gebarung (33 - 34)</b>				<b>0,00</b>	<b>0</b>	<b>0,00</b>
<b>SA 3</b>	<b>Saldo (3) Nettofinanzierungssaldo (SA 1 + SA 2)</b>				<b>142.194,34</b>	<b>146.100</b>	<b>-3.905,66</b>
<b>Finanzierungstätigkeit</b>							
<b>SU 35</b>	<b>Summe Einzahlungen aus der Finanzierungstätigkeit</b>				<b>0,00</b>	<b>0</b>	<b>0,00</b>
<b>SU 36</b>	<b>Summe Auszahlungen aus der Finanzierungstätigkeit</b>				<b>0,00</b>	<b>0</b>	<b>0,00</b>
<b>SA 4</b>	<b>Saldo (4) Geldfluss aus der Finanzierungstätigkeit (35 - 36)</b>				<b>0,00</b>	<b>0</b>	<b>0,00</b>
<b>SA 5</b>	<b>Saldo (5) Geldfluss aus der voranschlagswirksamen Gebarung (SA 3 + SA 4)</b>				<b>142.194,34</b>	<b>146.100</b>	<b>-3.905,66</b>

UA 921	Zwischen Ländern und Gemeinden geteilte Abgaben	RA2023	VA2023	Differenz	RA2023	VA2023	Differenz
		Ergebnisrechnung			Finanzierungsrechnung		
SA 0 / SA 1	(0) Nettoergebnis (21 - 22) / Saldo (1) Geldfluss aus der operativen Gebarung (31 - 32)	8.378,24	5.200	3.178,24	8.380,55	5.200	3.180,55
SA 00	Nettoergebnis nach Zuweisung und Entnahmen von Haushaltsrücklagen (SA 0 +/- SU 23)	8.378,24	5.200	3.178,24			
SA 2	Saldo (2) Geldfluss aus der investiven Gebarung (33 - 34)				0,00	0	0,00
SA 3	Saldo (3) Nettofinanzierungssaldo (SA 1 + SA 2)				8.380,55	5.200	3.180,55
SA 4	Saldo (4) Geldfluss aus der Finanzierungstätigkeit (35 - 36)				0,00	0	0,00
SA 5	Saldo (5) Geldfluss aus der voranschlagswirksamen Gebarung (SA 3 + SA 4)				8.380,55	5.200	3.180,55
Ansatz 92100	Zwischen Ländern und Gemeinden geteilte Abgaben	RA2023	VA2023	Differenz	RA2023	VA2023	Differenz
Konto		Ergebnisrechnung			Finanzierungsrechnung		
<b>Operative Gebarung</b>							
92100 834000	Nächtigungstaxe	675,67	800	-124,33	677,98	800	-122,02
92100 834100	Interessentenbeitrag Tourismus gesetz	0,00	1.800	-1.800,00	0,00	1.800	-1.800,00
92100 861000	Transfers von Ländern, Landesfonds und Landeskammern Überw. IB-Gde.	7.702,57	2.600	5.102,57	7.702,57	2.600	5.102,57
SU 21 / SU 31	<b>Summe Erträge / Einzahlungen operative Gebarung</b>	<b>8.378,24</b>	<b>5.200</b>	<b>3.178,24</b>	<b>8.380,55</b>	<b>5.200</b>	<b>3.180,55</b>
SU 22 / SU 32	<b>Summe Aufwendungen / Auszahlungen operative Gebarung</b>	<b>0,00</b>	<b>0</b>	<b>0,00</b>	<b>0,00</b>	<b>0</b>	<b>0,00</b>
SA 0 / SA 1	(0) Nettoergebnis (21 - 22) / Saldo (1) Geldfluss aus der operativen Gebarung (31 - 32)	8.378,24	5.200	3.178,24	8.380,55	5.200	3.180,55
SU 23	Summe Haushaltsrücklagen	0,00	0	0,00			
SA 00	Nettoergebnis nach Zuweisung und Entnahmen von Haushaltsrücklagen (SA 0 +/- SU 23)	8.378,24	5.200	3.178,24			
<b>Investive Gebarung</b>							
SU 33	Summe Einzahlungen investive Gebarung				0,00	0	0,00
SU 34	Summe Auszahlungen investive Gebarung				0,00	0	0,00
SA 2	Saldo (2) Geldfluss aus der investiven Gebarung (33 - 34)				0,00	0	0,00
SA 3	Saldo (3) Nettofinanzierungssaldo (SA 1 + SA 2)				8.380,55	5.200	3.180,55
<b>Finanzierungstätigkeit</b>							
SU 35	Summe Einzahlungen aus der Finanzierungstätigkeit				0,00	0	0,00
SU 36	Summe Auszahlungen aus der Finanzierungstätigkeit				0,00	0	0,00
SA 4	Saldo (4) Geldfluss aus der Finanzierungstätigkeit (35 - 36)				0,00	0	0,00
SA 5	Saldo (5) Geldfluss aus der voranschlagswirksamen Gebarung (SA 3 + SA 4)				8.380,55	5.200	3.180,55

UA 925	Ertragsanteile an gemeinschaftlichen Bundesabgaben	RA2023	VA2023	Differenz	RA2023	VA2023	Differenz
				Ergebnisrechnung		Finanzierungsrechnung	
SA 0 / SA 1	(0) Nettoergebnis (21 - 22) / Saldo (1) Geldfluss aus der operativen Gebarung (31 - 32)	1.074.218,74	1.116.300	-42.081,26	1.074.218,74	1.116.300	-42.081,26
SA 00	Nettoergebnis nach Zuweisung und Entnahmen von Haushaltsrücklagen (SA 0 +/- SU 23)	1.074.218,74	1.116.300	-42.081,26			
SA 2	Saldo (2) Geldfluss aus der investiven Gebarung (33 - 34)				0,00	0	0,00
SA 3	Saldo (3) Nettofinanzierungssaldo (SA 1 + SA 2)				1.074.218,74	1.116.300	-42.081,26
SA 4	Saldo (4) Geldfluss aus der Finanzierungstätigkeit (35 - 36)				0,00	0	0,00
SA 5	Saldo (5) Geldfluss aus der voranschlagswirksamen Gebarung (SA 3 + SA 4)				1.074.218,74	1.116.300	-42.081,26
Ansatz 92500	Ertragsanteile an gemeinschaftlichen Bundesabgaben	RA2023	VA2023	Differenz	RA2023	VA2023	Differenz
Konto		Ergebnisrechnung			Finanzierungsrechnung		
Operative Gebarung							
92500 859000	Ertragsanteile	1.061.704,84	1.104.000	-42.295,16	1.061.704,84	1.104.000	-42.295,16
92500 859400	Ertragsanteile nach dem ABVS	12.513,90	12.300	213,90	12.513,90	12.300	213,90
SU 21 / SU 31	Summe Erträge / Einzahlungen operative Gebarung	1.074.218,74	1.116.300	-42.081,26	1.074.218,74	1.116.300	-42.081,26
SU 22 / SU 32	Summe Aufwendungen / Auszahlungen operative Gebarung	0,00	0	0,00	0,00	0	0,00
SA 0 / SA 1	(0) Nettoergebnis (21 - 22) / Saldo (1) Geldfluss aus der operativen Gebarung (31 - 32)	1.074.218,74	1.116.300	-42.081,26	1.074.218,74	1.116.300	-42.081,26
SU 23	Summe Haushaltsrücklagen	0,00	0	0,00			
SA 00	Nettoergebnis nach Zuweisung und Entnahmen von Haushaltsrücklagen (SA 0 +/- SU 23)	1.074.218,74	1.116.300	-42.081,26			
Investive Gebarung							
SU 33	Summe Einzahlungen investive Gebarung				0,00	0	0,00
SU 34	Summe Auszahlungen investive Gebarung				0,00	0	0,00
SA 2	Saldo (2) Geldfluss aus der investiven Gebarung (33 - 34)				0,00	0	0,00
SA 3	Saldo (3) Nettofinanzierungssaldo (SA 1 + SA 2)				1.074.218,74	1.116.300	-42.081,26
Finanzierungstätigkeit							
SU 35	Summe Einzahlungen aus der Finanzierungstätigkeit				0,00	0	0,00
SU 36	Summe Auszahlungen aus der Finanzierungstätigkeit				0,00	0	0,00
SA 4	Saldo (4) Geldfluss aus der Finanzierungstätigkeit (35 - 36)				0,00	0	0,00
SA 5	Saldo (5) Geldfluss aus der voranschlagswirksamen Gebarung (SA 3 + SA 4)				1.074.218,74	1.116.300	-42.081,26

A 94	Finanzzuweisungen und Zuschüsse	RA2023	VA2023	Differenz	RA2023	VA2023	Differenz
		Ergebnisrechnung			Finanzierungsrechnung		
SA 0 / SA 1	(0) Nettoergebnis (21 - 22) / Saldo (1) Geldfluss aus der operativen Gebarung (31 - 32)	182.095,84	163.600	18.495,84	182.095,84	163.600	18.495,84
SA 00	Nettoergebnis nach Zuweisung und Entnahmen von Haushaltsrücklagen (SA 0 +/- SU 23)	182.095,84	163.600	18.495,84			
SA 2	Saldo (2) Geldfluss aus der investiven Gebarung (33 - 34)				0,00	0	0,00
SA 3	Saldo (3) Nettofinanzierungssaldo (SA 1 + SA 2)				182.095,84	163.600	18.495,84
SA 4	Saldo (4) Geldfluss aus der Finanzierungstätigkeit (35 - 36)				0,00	0	0,00
SA 5	Saldo (5) Geldfluss aus der voranschlagswirksamen Gebarung (SA 3 + SA 4)				182.095,84	163.600	18.495,84
UA 940	Bedarfszuweisungen	RA2023	VA2023	Differenz	RA2023	VA2023	Differenz
		Ergebnisrechnung			Finanzierungsrechnung		
SA 0 / SA 1	(0) Nettoergebnis (21 - 22) / Saldo (1) Geldfluss aus der operativen Gebarung (31 - 32)	161.851,84	141.200	20.651,84	161.851,84	141.200	20.651,84
SA 00	Nettoergebnis nach Zuweisung und Entnahmen von Haushaltsrücklagen (SA 0 +/- SU 23)	161.851,84	141.200	20.651,84			
SA 2	Saldo (2) Geldfluss aus der investiven Gebarung (33 - 34)				0,00	0	0,00
SA 3	Saldo (3) Nettofinanzierungssaldo (SA 1 + SA 2)				161.851,84	141.200	20.651,84
SA 4	Saldo (4) Geldfluss aus der Finanzierungstätigkeit (35 - 36)				0,00	0	0,00
SA 5	Saldo (5) Geldfluss aus der voranschlagswirksamen Gebarung (SA 3 + SA 4)				161.851,84	141.200	20.651,84

Ansatz 94000 Konto	Bedarfszuweisungen	RA2023	VA2023	Differenz	RA2023	VA2023	Differenz
		Ergebnisrechnung			Finanzierungsrechnung		
<b>Operative Gebarung</b>							
94000 860000	Transfers von Bund, Bundesfond s und Bundeskammern	8.215,00	0	8.215,00	8.215,00	0	8.215,00
94000 861000	Bedarfszuweisung 1	144.275,48	141.200	3.075,48	144.275,48	141.200	3.075,48
94000 871100	Kapitaltransfers - Härteausgleich BZ 2	9.361,36	0	9.361,36	9.361,36	0	9.361,36
<b>SU 21 / SU 31</b>	<b>Summe Erträge / Einzahlungen operative Gebarung</b>	<b>161.851,84</b>	<b>141.200</b>	<b>20.651,84</b>	<b>161.851,84</b>	<b>141.200</b>	<b>20.651,84</b>
<b>SU 22 / SU 32</b>	<b>Summe Aufwendungen / Auszahlungen operative Gebarung</b>	<b>0,00</b>	<b>0</b>	<b>0,00</b>	<b>0,00</b>	<b>0</b>	<b>0,00</b>
<b>SA 0 / SA 1</b>	<b>(0) Nettoergebnis (21 - 22) / Saldo (1) Geldfluss aus der operativen Gebarung (31 - 32)</b>	<b>161.851,84</b>	<b>141.200</b>	<b>20.651,84</b>	<b>161.851,84</b>	<b>141.200</b>	<b>20.651,84</b>
<b>SU 23</b>	<b>Summe Haushaltsrücklagen</b>	<b>0,00</b>	<b>0</b>	<b>0,00</b>			
<b>SA 00</b>	<b>Nettoergebnis nach Zuweisung und Entnahmen von Haushaltsrücklagen (SA 0 +/- SU 23)</b>	<b>161.851,84</b>	<b>141.200</b>	<b>20.651,84</b>			
<b>Investive Gebarung</b>							
<b>SU 33</b>	<b>Summe Einzahlungen investive Gebarung</b>				<b>0,00</b>	<b>0</b>	<b>0,00</b>
<b>SU 34</b>	<b>Summe Auszahlungen investive Gebarung</b>				<b>0,00</b>	<b>0</b>	<b>0,00</b>
<b>SA 2</b>	<b>Saldo (2) Geldfluss aus der investiven Gebarung (33 - 34)</b>				<b>0,00</b>	<b>0</b>	<b>0,00</b>
<b>SA 3</b>	<b>Saldo (3) Nettofinanzierungssaldo (SA 1 + SA 2)</b>				<b>161.851,84</b>	<b>141.200</b>	<b>20.651,84</b>
<b>Finanzierungstätigkeit</b>							
<b>SU 35</b>	<b>Summe Einzahlungen aus der Finanzierungstätigkeit</b>				<b>0,00</b>	<b>0</b>	<b>0,00</b>
<b>SU 36</b>	<b>Summe Auszahlungen aus der Finanzierungstätigkeit</b>				<b>0,00</b>	<b>0</b>	<b>0,00</b>
<b>SA 4</b>	<b>Saldo (4) Geldfluss aus der Finanzierungstätigkeit (35 - 36)</b>				<b>0,00</b>	<b>0</b>	<b>0,00</b>
<b>SA 5</b>	<b>Saldo (5) Geldfluss aus der voranschlagswirksamen Gebarung (SA 3 + SA 4)</b>				<b>161.851,84</b>	<b>141.200</b>	<b>20.651,84</b>
<b>UA 941</b>	<b>Sonstige Finanzzuweisungen nach dem FAG</b>	<b>RA2023</b>	<b>VA2023</b>	<b>Differenz</b>	<b>RA2023</b>	<b>VA2023</b>	<b>Differenz</b>
		Ergebnisrechnung			Finanzierungsrechnung		
<b>SA 0 / SA 1</b>	<b>(0) Nettoergebnis (21 - 22) / Saldo (1) Geldfluss aus der operativen Gebarung (31 - 32)</b>	<b>20.244,00</b>	<b>22.400</b>	<b>-2.156,00</b>	<b>20.244,00</b>	<b>22.400</b>	<b>-2.156,00</b>
<b>SA 00</b>	<b>Nettoergebnis nach Zuweisung und Entnahmen von Haushaltsrücklagen (SA 0 +/- SU 23)</b>	<b>20.244,00</b>	<b>22.400</b>	<b>-2.156,00</b>			
<b>SA 2</b>	<b>Saldo (2) Geldfluss aus der investiven Gebarung (33 - 34)</b>				<b>0,00</b>	<b>0</b>	<b>0,00</b>
<b>SA 3</b>	<b>Saldo (3) Nettofinanzierungssaldo (SA 1 + SA 2)</b>				<b>20.244,00</b>	<b>22.400</b>	<b>-2.156,00</b>
<b>SA 4</b>	<b>Saldo (4) Geldfluss aus der Finanzierungstätigkeit (35 - 36)</b>				<b>0,00</b>	<b>0</b>	<b>0,00</b>
<b>SA 5</b>	<b>Saldo (5) Geldfluss aus der voranschlagswirksamen Gebarung (SA 3 + SA 4)</b>				<b>20.244,00</b>	<b>22.400</b>	<b>-2.156,00</b>

Ansatz 94100 Konto	Sonstige Finanzzuweisungen nach dem FAG	RA2023	VA2023	Differenz	RA2023	VA2023	Differenz
		Ergebnisrechnung			Finanzierungsrechnung		
<b>Operative Gebarung</b>							
94100 860000	Finanzzuweisung d. Bundes n.d. FAG	20.244,00	22.400	-2.156,00	20.244,00	22.400	-2.156,00
<b>SU 21 / SU 31</b>	<b>Summe Erträge / Einzahlungen operative Gebarung</b>	<b>20.244,00</b>	<b>22.400</b>	<b>-2.156,00</b>	<b>20.244,00</b>	<b>22.400</b>	<b>-2.156,00</b>
<b>SU 22 / SU 32</b>	<b>Summe Aufwendungen / Auszahlungen operative Gebarung</b>	<b>0,00</b>	<b>0</b>	<b>0,00</b>	<b>0,00</b>	<b>0</b>	<b>0,00</b>
<b>SA 0 / SA 1</b>	<b>(0) Nettoergebnis (21 - 22) / Saldo (1) Geldfluss aus der operativen Gebarung (31 - 32)</b>	<b>20.244,00</b>	<b>22.400</b>	<b>-2.156,00</b>	<b>20.244,00</b>	<b>22.400</b>	<b>-2.156,00</b>
<b>SU 23</b>	<b>Summe Haushaltsrücklagen</b>	<b>0,00</b>	<b>0</b>	<b>0,00</b>			
<b>SA 00</b>	<b>Nettoergebnis nach Zuweisung und Entnahmen von Haushaltsrücklagen (SA 0 +/- SU 23)</b>	<b>20.244,00</b>	<b>22.400</b>	<b>-2.156,00</b>			
<b>Investive Gebarung</b>							
<b>SU 33</b>	<b>Summe Einzahlungen investive Gebarung</b>				<b>0,00</b>	<b>0</b>	<b>0,00</b>
<b>SU 34</b>	<b>Summe Auszahlungen investive Gebarung</b>				<b>0,00</b>	<b>0</b>	<b>0,00</b>
<b>SA 2</b>	<b>Saldo (2) Geldfluss aus der investiven Gebarung (33 - 34)</b>				<b>0,00</b>	<b>0</b>	<b>0,00</b>
<b>SA 3</b>	<b>Saldo (3) Nettofinanzierungssaldo (SA 1 + SA 2)</b>				<b>20.244,00</b>	<b>22.400</b>	<b>-2.156,00</b>
<b>Finanzierungstätigkeit</b>							
<b>SU 35</b>	<b>Summe Einzahlungen aus der Finanzierungstätigkeit</b>				<b>0,00</b>	<b>0</b>	<b>0,00</b>
<b>SU 36</b>	<b>Summe Auszahlungen aus der Finanzierungstätigkeit</b>				<b>0,00</b>	<b>0</b>	<b>0,00</b>
<b>SA 4</b>	<b>Saldo (4) Geldfluss aus der Finanzierungstätigkeit (35 - 36)</b>				<b>0,00</b>	<b>0</b>	<b>0,00</b>
<b>SA 5</b>	<b>Saldo (5) Geldfluss aus der voranschlagswirksamen Gebarung (SA 3 + SA 4)</b>				<b>20.244,00</b>	<b>22.400</b>	<b>-2.156,00</b>

**Anlage 1d - Nettovermögensveränderungsrechnung**

Rechnungsabschluss

<b>Nettovermögensveränderungsrechnung</b>	<b>Saldo der Eröffnungsbilanz</b>	<b>Kumuliertes Nettoergebnis</b>	<b>Haushaltsrücklagen</b>	<b>Neubewertungsrücklagen</b>	<b>Fremdwährungsumrechnungsrücklagen</b>	<b>Summe Nettovermögen</b>
<b>Nettovermögen zum 31.12. 2022</b>	<b>4.513.276,12</b>	<b>158.726,74</b>	<b>1.972.299,38</b>	<b>0,00</b>	<b>0,00</b>	<b>6.644.302,24</b>
1. Änderungen der Ansatz- und Bewertungsmethoden	0,00	0,00		0,00	0,00	<b>0,00</b>
2. Nacherfassung von Vermögenswerten	0,00	0,00				<b>0,00</b>
3. Änderung der erstmaligen Eröffnungsbilanz (gem. § 38 Abs. 8)	0,00			0,00	0,00	<b>0,00</b>
<b>Angepasstes Nettovermögen zum 31.12. 2022</b>	<b>4.513.276,12</b>	<b>158.726,74</b>	<b>1.972.299,38</b>	<b>0,00</b>	<b>0,00</b>	<b>6.644.302,24</b>
4. Veränderung aus der Bewertung von zur Veräußerung verfügbarer Finanzinstrumente				0,00		<b>0,00</b>
5. Veränderung aus der Bewertung von Beteiligungen				0,00		<b>0,00</b>
6. Veränderung aus der Umrechnung von Vermögen und Fremdmittel in fremder Währung					0,00	<b>0,00</b>
<b>Summe Nettoveränderung, die nicht in die Ergebnisrechnung eingegangen ist</b>				<b>0,00</b>	<b>0,00</b>	<b>6.644.302,24</b>
7. Nettoergebnis des Finanzjahres (SA0)		-302.979,51				<b>-302.979,51</b>
8. Zuweisung und Entnahmen von Haushaltsrücklagen (SU23)		0,00	0,00			<b>0,00</b>
<b>Nettovermögen zum 31.12. 2023</b>	<b>4.513.276,12</b>	<b>-144.252,77</b>	<b>1.972.299,38</b>	<b>0,00</b>	<b>0,00</b>	<b>6.341.322,73</b>



## Anlage 4 - Personaldaten der Gemeinde(n) für das Jahr 2023 iSd ÖStP

Gruppe 1 - gesamt	Dienstverhältnis zu Land/Gemeinde, dienstleistend in einer Dienststelle, bezahlt aus dem Budget von L/G		Personalaufwendungen, Aktive, betriebsmäßige Darstellung exklusive Ausgliederungen					Gesamt Kontenklasse 5
			davon melden Gemeinden optional					
	Köpfe	VBÄ	Bezüge (L und G: Unterklasse 50-55)	Nebengebühren (L und G: Gruppen 564-569)	Dienstgeber-beiträge (L und G: Unterklasse 58)	Weitere Aufwendungen		
BeamtInnen	0	0	0,00	0,00	0,00	0,00	0,00	
Vertragsbedienstete	21	11,67	371.879,75	8.379,56	94.751,67	0,00	475.010,98	
KV-Bedienstete (Kollektivvertrag)	1	0,05	1.291,30	393,20	215,13	0,00	1.899,63	
<b>Summe</b>	<b>22</b>	<b>11,72</b>	<b>373.171,05</b>	<b>8.772,76</b>	<b>94.966,80</b>	<b>0,00</b>	<b>476.910,61</b>	
<b>darunter (Teilmengen der Gruppe 1)</b>								
	Köpfe	VBÄ						
MusikschullehrerInnen	0	0						
KindergärtnerInnen	0	0						
Bedienstete nicht-ausgliederter Krankenanstalten	0	0						
<b>Summe</b>	<b>0</b>	<b>0</b>						
<b>Gruppe 1a - Ausbildungsverhältnisse (insb. Lehrlinge)</b>								
	Köpfe							
	0							
<b>Summe</b>	<b>0</b>							
<b>Gruppe 2 - gesamt</b>								
<b>Dienstverhältnis zu L/G, dienstleistend bei sonstigem Rechtsträger, bezahlt aus dem Budget von L/G</b>		<b>Personalaufwendungen, Aktive, Ausgliederter</b>						
	Köpfe	VBÄ	davon melden Gemeinden optional				<b>Gesamt</b> Kontenklasse 5	
			Bezüge (L und G: Unterklasse 50-55)	Nebengebühren (L und G: Gruppen 564-569)	Dienstgeber-beiträge (L und G: Unterklasse 58)	Weitere Aufwendungen		
BeamtInnen	0	0	0,00	0,00	0,00	0,00	0,00	
Vertragsbedienstete	0	0	0,00	0,00	0,00	0,00	0,00	
<b>Summe</b>	<b>0</b>	<b>0</b>	<b>0,00</b>	<b>0,00</b>	<b>0,00</b>	<b>0,00</b>	<b>0,00</b>	
<b>Gruppe 3 - gesamt</b>								
<b>Gemeinden melden optional</b>		<b>Dienstverhältnis zu L/G, dienstleistend bei sonstigem Rechtsträger, bezahlt von sonstigem Rechtsträger</b>					<b>Personalaufwendungen</b>	

	Köpfe	VBÄ	davon melden Gemeinden optional				Gesamt Kontenklasse 5
			Bezüge (L und G: Unterklasse 50-55)	Nebengebühren (L und G: Gruppen 564-569)	Dienstgeber-beiträge (L und G: Unterklasse 58)	Weitere Aufwendungen	
BeamtInnen	0	0	0,00	0,00	0,00	0,00	0,00
Vertragsbedienstete	0	0	0,00	0,00	0,00	0,00	0,00
<b>Summe</b>	<b>0</b>	<b>0</b>	<b>0,00</b>	<b>0,00</b>	<b>0,00</b>	<b>0,00</b>	<b>0,00</b>
<b>BeamtInnen-PensionistInnen zum 31.12.2023</b>							
			<b>Anzahl</b>	<b>-Pensionshöhe /Mt.</b>			
RuhegenussbezieherInnen			0	0,00			
Hinterbliebene			0	0,00			
<b>Neue RuhegenussbezieherInnen im Bezugsjahr 2023</b>							
			<b>Anzahl</b>	<b>-Pensionsantrittsalter</b>	<b>-Pensionshöhe /Mt.</b>		
Alterspension			0	0,00	0,00		
Dienstunfähigkeit			0	0,00	0,00		
vorzeitige Pensionierung mit Abschlag			0	0,00	0,00		
vorzeitige Pensionierung ohne Abschlag			0	0,00	0,00		
Pensionierungen gesamt			0	0,00	0,00		
<b>Pensionsausgaben für das Bezugsjahr 2023</b>							
<b>Summe</b>				<b>0,00</b>			

**Anlage 5b - Rechnungsquerschnitt****I. Querschnitt**

KZ	Bezeichnung	Zuordnung der Aufwands- und Ertragsgruppen	Summe Haushalt	davon A 85-89	Summe ohne A 85-89
	<b>Erträge der operativen Gebarung/Einzahlungen aus Abgaben</b>				
10	Einzahlungen aus eigenen Abgaben	Unterklasse 83 bis 85 ohne Gruppen 852, 858 und 859	144.513,72	0,00	144.513,72
11	Erträge aus Ertragsanteilen	Gruppen 858 und 859	1.074.218,74	0,00	1.074.218,74
12	Gebühren für die Benützung von Gemeindevorrichtungen und -anlagen	Gruppe 852	119.492,18	119.492,18	0,00
13	Erträge aus Leistungen	Unterklasse 81 ohne Gruppen 811, 817, 818 und 819	276.513,43	48.838,56	227.674,87
14	Erträge aus Besitz und wirtschaftlicher Tätigkeit	Gruppen 811, 820, 822, 823	44.163,15	38.723,91	5.439,24
15	Transfererträge von Trägern des öffentlichen Rechts	Gruppen 860 bis 863, 888	306.158,37	8.925,00	297.233,37
16	Sonstige Transfererträge	Gruppen 809, 864 bis 868, 880	4.050,00	0,00	4.050,00
17	Gewinnentnahmen der Gemeinde von Unternehmungen und marktbestimmten Betrieben der Gemeinde (A 85-89)	Gruppe 869 und 879	0,00	0,00	0,00
18	Erträge aus Veräußerungen und sonstige Erträge	Gruppen 814, 815, 824, 827, 828 und 829	17.033,24	5.508,10	11.525,14
<b>19</b>	<b>Summe 1 (Erträge)</b>		<b>1.986.142,83</b>	<b>221.487,75</b>	<b>1.764.655,08</b>

	<b>Aufwendungen der operativen Gebarung</b>				
20	Personalaufwand	Klasse 5 ohne nicht finanzierungswirksame Konten	484.709,84	8.735,39	475.974,45
21	Pensionen und sonstige Ruhebezüge	Gruppen 760, 761	0,00	0,00	0,00
22	Bezüge der gewählten Organe	Gruppe 721	88.584,17	0,00	88.584,17
23	Gebrauchs- und Verbrauchsgüter, Handelswaren	Klasse 4	59.127,68	14.771,39	44.356,29
24	Verwaltungs- und Betriebsaufwand	Klasse 6 ohne Gruppen 650 bis 655, 657, 658, 680 bis 687, 689, 690, 694 bis 699; Unterklassen 70 bis 72 ohne Gruppen 706 und 721; Gruppe 790	551.680,98	75.893,99	475.786,99
25	Zinsen für Finanzschulden	Gruppen 650, 651, 653 und 657	132.054,46	64.121,72	67.932,74
26	Laufende Transfers an Träger des öffentlichen Rechts	Gruppen 750 bis 754	700.580,73	38.396,56	662.184,17
27	Sonstige laufende Transfers	Gruppen 755 bis 757, 759, 764, 768, 780 und 781	49.191,85	0,00	49.191,85
28	Gewinnentnahmen der Gemeinde von Unternehmungen und marktbestimmten Betrieben der Gemeinde (A 85-89)	Gruppe 769	0,00	0,00	0,00
<b>29</b>	<b>Summe 2 (Aufwendungen)</b>		<b>2.065.929,71</b>	<b>201.919,05</b>	<b>1.864.010,66</b>

<b>91</b>	<b>SALDO 1: Ergebnis der operativen Gebarung</b>	<b>Summe 1 minus Summe 2</b>	<b>-79.786,88</b>	<b>19.568,70</b>	<b>-99.355,58</b>
-----------	--	------------------------------	-------------------	------------------	-------------------

KZ	Bezeichnung	Zuordnung Abgang/Zugang zu den Bestandskonten und der Kapitaltransferkonten	Summe Haushalt	davon A 85-89	Summe ohne A 85-89
	<b>Vermögensgebarung mit Kapitaltransfers ohne Finanztransaktionen</b>				
30	Veräußerung von unbeweglichem Vermögen	Unterklassen 00, 01, 05 und 06; Gruppen 801, 802 und 805 (bei unbeweglichen Kulturgütern)	0,00	0,00	0,00
31	Veräußerung von beweglichem Vermögen	Unterklassen 02 bis 04; Gruppen 100, 113, 120, 150, 159, 170 und 175; Gruppen 803, 804 und 805 (bei beweglichen Kulturgütern)	0,00	0,00	0,00
32	Veräußerung von immateriellen Vermögenswerten	Unterklasse 07	0,00	0,00	0,00
33	Investitionszuschüsse (erhaltene Kapitaltransfers) von Trägern des öffentlichen Rechts	Gruppen 300 bis 303, 309, 871	2.156.394,53	83.971,93	2.072.422,60
34	Sonstige Investitionszuschüsse (erhaltene Kapitaltransfers)	Gruppen 304 bis 308	7.974,76	7.750,29	224,47
<b>39</b>	<b>Summe 3 (Vermögensgebarung mit Kapitaltransfers ohne Finanztransaktionen)</b>		<b>2.164.369,29</b>	<b>91.722,22</b>	<b>2.072.647,07</b>
	<b>Vermögensgebarung und Kapitaltransfers ohne Finanztransaktionen</b>				
40	Erwerb von unbeweglichem Vermögen	Unterklassen 00, 01 und 05; Gruppen 060, 061 und 063	865.969,47	530.639,47	335.330,00
41	Erwerb von beweglichem Vermögen, Aktivierte Vorräte	Unterklassen 02 bis 04; Gruppe 062; Gruppen 100, 113, 120, 150, 159, 170 und 175	48.526,17	8.866,92	39.659,25
42	Erwerb von immateriellen Vermögenswerten	Unterklasse 07	0,00	0,00	0,00
43	Kapitaltransfers an Träger des öffentlichen Rechts	Gruppen 130 und 135; Gruppen 770 bis 774	40.470,00	0,00	40.470,00
44	Sonstige Kapitaltransfers	Gruppen 775 bis 779, 785 und 786	0,00	0,00	0,00
<b>49</b>	<b>Summe 4 (Vermögensgebarung und Kapitaltransfers ohne Finanztransaktionen)</b>		<b>954.965,64</b>	<b>539.506,39</b>	<b>415.459,25</b>
<b>92</b>	<b>SALDO 2: Saldo der Vermögensgebarung ohne Finanztransaktionen</b>	<b>Summe 3 minus Summe 4</b>	<b>1.209.403,65</b>	<b>-447.784,17</b>	<b>1.657.187,82</b>

KZ	Bezeichnung	Zuordnung der Gruppen der Finanzierungsrechnung	nur A 85-89
	<b>Einzahlungen aus Finanztransaktionen</b>		
50	Veräußerung von Beteiligungen und Wertpapieren	Unterklasse 08; Gruppen 223 und 224	0,00
51	Entnahmen aus Zahlungsmittelreserven	Gruppen 293, 294 und 295	0,00
52	Einzahlungen aus der Rückzahlung von Darlehen an Träger des öffentlichen Rechts	Gruppen 240 bis 244	0,00
53	Einzahlungen aus der Rückzahlung von Darlehen an andere und von Bezugsvorschüssen	Gruppen 245 bis 249 und 273	0,00
54	Aufnahme von Finanzschulden von Trägern des öffentlichen Rechts	Gruppen 340 bis 344, 350 bis 354	0,00
55	Aufnahme von Finanzschulden von anderen	Unterklasse 32; Gruppen 345 bis 349, 355 bis 357	425.000,00
58	Ausgleichszahlungen aus Finanzderivaten	Gruppen 821 und 826	70.662,93
<b>59</b>	<b>Summe 5 (Einzahlungen aus Finanztransaktionen)</b>		<b>495.662,93</b>
	<b>Auszahlungen aus Finanztransaktionen</b>		
60	Erwerb von Beteiligungen und Wertpapieren	Unterklasse 08; Gruppen 223 und 224	0,00
61	Zuführung an Zahlungsmittelreserven	Gruppen 293, 294 und 295	0,00
62	Gewährung von Darlehen an Träger des öffentlichen Rechts	Gruppen 240 bis 244	0,00
63	Gewährung von Darlehen an andere und von Bezugsvorschüssen	Gruppen 245 bis 249 und 273	0,00
64	Rückzahlung von Finanzschulden bei Trägern des öffentlichen Rechts	Gruppen 340 bis 344, 350 bis 354	0,00
65	Rückzahlung von Finanzschulden bei anderen	Unterklasse 32; Gruppen 345 bis 349, 355 bis 357	157.157,73
68	Ausgleichszahlungen aus Finanzderivaten	Gruppen 652, 655 und 658	0,00
<b>69</b>	<b>Summe 6 (Auszahlungen aus Finanztransaktionen)</b>		<b>157.157,73</b>
<b>93</b>	<b>SALDO 3: Saldo der Finanztransaktionen</b>	<b>Summe 5 minus Summe 6</b>	<b>338.505,20</b>
<b>94</b>	<b>SALDO 4:</b>	<b>Summe der Salden 1, 2 und 3</b>	<b>-89.710,27</b>
<b>II. Ableitung des Finanzierungssaldos</b>			
70	Jahresergebnis Haushalt ohne A 85-89 und ohne Finanztransaktionen	Saldo 1 plus Saldo 2	1.557.832,24
71	Überrechnung Jahresergebnis A 85-89	Saldo 4 der Spalte "davon A 85-89"	-89.710,27
<b>95</b>	<b>Finanzierungssaldo („vorläufiges Maastricht-Ergebnis“)</b>		<b>1.468.121,97</b>



## Rechnungsquerschnitt

Filter: Gemeindenr.: 01, Buchungsdatum: 01.01.23..31.12.23

LNR	MVAG	Bezeichnung	Anmerkung	Summe Haushalt	ohne Quasi-KG	Quasi-KG
<b>Mittelaufbringung (Erträge bzw. Einzahlungen und erhaltene Kapitaltransfers)</b>						
10	2114, 2115	Erträge aus Leistungen, Miet- und Pächtertrag		229.597,27	182.370,05	47.227,22
11	2116	Erträge aus Veräußerungen, sonstige Erträge	ohne Gruppe (Konto) 806, 807	21.743,73	11.575,83	10.167,90
12	2117	Nicht finanzierungswirksame operative Erträge	ohne Gruppe (Konto) 817, 819, 891	0,00	0,00	0,00
13	212	Transfers, Kapitaltransfers aus Gemeinde-Bedarfszuweisungsmitteln	ohne Gruppe (Konto) 813	561.599,73	552.674,73	8.925,00
14	213	Finanzerträge	ohne Gruppe (Konto) 818, 821, 825, 826	825,08	825,08	0,00
15	3111	Eigene Abgaben		144.513,72	144.513,72	0,00
16	2112, 2113	Ertragsanteile, Gebühren für die Benützung von Gemeindevorrichtungen und -anlagen		1.194.263,09	1.074.218,74	120.044,35
17	131	Erhaltene Kapitaltransfers (UK 30) (Zugang)	Zugang lt. GHD-Schnittstelle für VHH	1.991.553,03	1.825.385,71	111.403,32
<b>19</b>	<b>Summe 1 (Mittelaufbringung)</b>			<b>4.144.095,65</b>	<b>3.791.563,86</b>	<b>297.767,79</b>

<b>Mittelverwendung (Aufwendungen)</b>						
20	2221, 2222	Gebrauchs- und Verbrauchsgüter, Handelswaren, Verwaltungs- und Betriebsaufwand, Transporte		202.553,48	152.086,81	50.466,67
21	2223-2225	Miet- und Pachtlaufwand, Leasing, PPP, Instandhaltung, sonstige Gebühren		503.909,12	462.800,01	41.109,11
22	2226	Verluste aus dem Abgang von Anlagevermögen, Rückstellungen für ausstehende Rechnungen	nur Gruppe (Konto) 683, 688	0,00	0,00	0,00
23	2231, 2232, 2233, 2236	Transfers, Kapitaltransfers, Investitions- und Tilgungszuschüsse		767.665,90	729.269,34	38.396,56
24	2234, 2235, 2237	Sonstige Transfers (an private Haushalte, Ausland,...), Pensionen, Rückstellungen für Betriebspensionen	ohne Gruppe (Konto) 696, 761	23.088,68	23.088,68	0,00
25	2211-2213	Geldbezüge, Sachbezüge, Dienstgeber-beiträge, Jubiläumzahlungen, Steuern		484.709,84	475.974,45	8.735,39
26	224	Zinsaufwand, Dividenden	ohne Gruppe (Konto) 652, 654, 655, 658, 682, 694, 697, 699	133.184,58	68.965,27	64.219,31
<b>29</b>	<b>Summe 2 (Mittelverwendung)</b>			<b>2.115.111,60</b>	<b>1.912.184,56</b>	<b>202.927,04</b>

<b>Vermögensbildung (Sachanlagevermögen), inkl. Vorräte</b>						
30	1010, 102	Immaterielle Vermögenswerte und Sachanlagen (Zugang)	ohne Gruppe 090-097, 280, Zugang lt. GHD-Schnittstelle für VHH	1.008.917,81	407.751,02	601.166,79
31	1010, 102	Immaterielle Vermögenswerte und Sachanlagen (Abgang)	ohne Gruppe 090-097, 280, Abgang lt. GHD-Schnittstelle für VHH	0,00	0,00	0,00
32	1141	Vorräte (Saldo)	Saldo lt. GHD-Schnittstelle für VHH, Netto (Zugänge - Abgänge)	0,00	0,00	0,00
<b>39</b>	<b>Summe 3 (Vermögensbildung)</b>			<b>1.008.917,81</b>	<b>407.751,02</b>	<b>601.166,79</b>
<b>49</b>	<b>Saldo = Summe 1 - Summe 2 - Summe 3</b>			<b>1.020.066,24</b>	<b>1.471.628,28</b>	<b>-506.326,04</b>
50	Überrechnung Quasi-KG außerhalb des Sektors Staat					-454.669,05
<b>59</b>	<b>Finanzierungssaldo („vorläufiges Maastricht-Ergebnis“)</b> (Saldo des Haushaltes ohne Quasi-KG zuzgl. Quasi-KG innerhalb des Sektors Staat)					<b>1.474.735,29</b>

**Anlage 6a - Nachweis über Transferzahlungen**

Rechnungsabschluss

<b>Transferzahlungen von/an Bund, Bundesfonds, Bundeskammern</b>		
Art	Summe Einzahlungen	Summe Auszahlungen
<b>Kapitaltransfers</b>	93.606,93	40.470,00
<b>laufende Transfers</b>	28.459,00	
<b>Transferzahlungen von/an Länder, Landesfonds, Landeskammern</b>		
Art	Summe Einzahlungen	Summe Auszahlungen
<b>Kapitaltransfers</b>	1.190.829,43	
<b>laufende Transfers</b>	277.782,20	194.632,44
<b>Transferzahlungen von/an Gemeinden, Gemeindeverbände, Gemeindefonds</b>		
Art	Summe Einzahlungen	Summe Auszahlungen
<b>Kapitaltransfers</b>		
<b>laufende Transfers</b>	-82,83	497.707,92
<b>Transferzahlungen von/an Sozialversicherungsträger</b>		
Art	Summe Einzahlungen	Summe Auszahlungen
<b>Kapitaltransfers</b>		
<b>laufende Transfers</b>		
<b>Transferzahlungen von/an sonst. Träger des öffentlichen Rechts</b>		
Art	Summe Einzahlungen	Summe Auszahlungen
<b>Kapitaltransfers</b>		
<b>laufende Transfers</b>		8.240,37



**Anlage 6b - Nachweis über Haushaltsrücklagen und Zahlungsmittelreserven**

Art der Rücklage	Verwendungszweck	Ansatz/Konto	Rücklagenstand 31.12.2022	Veränderungen in 2023		Rücklagenstand 31.12.2023	Zahlungsmittelreserven		
				Zuführungen	Entnahmen		31.12.2022	31.12.2023	Nachweis
Allgemein		98100/935019	1.934.104,00	0,00	0,00	1.934.104,00	0,00	0,00	
Zweckgebunden	Ankauf eines MTA für die FF	16300/934001	38.195,38	0,00	0,00	38.195,38	38.195,38	38.195,38	06
<b>Summe</b>			<b>1.972.299,38</b>	<b>0,00</b>	<b>0,00</b>	<b>1.972.299,38</b>	<b>38.195,38</b>	<b>38.195,38</b>	



**Anlage 6c - Einzelnachweis über Finanzschulden und Schuldendienst gem. § 32 Abs. 1 und 2 (Gemeinden)**

Angaben in Euro

	Ansatz und Konto	Währung	Darlehenshöhe gesamt	Buchwert Stand 31.12.2022	Zugang 2023	Tilgung 2023	Zinsen 2023	Summe Schuldendienst	Schulden- dienstersatz 2023	Buchwert Stand 31.12.2023	Nettoschulden- dienst	Laufzeit (von jjjj)	Laufzeit (bis jjjj)
<b>1. Darlehen für Investitionszwecke</b>													
1.1 ...von Trägern des öffentlichen Rechts													
1.1.1 „von Bund, Bundesfonds, Bundeskammern													
1.1.2 „von Ländern, Landesfonds, Landeskammern													
1.1.3 „von Gemeinden, Gemeindeverbänden, Gemeindefonds													
1.1.4 „von Sozialversicherungsträgern													
1.1.5 „von sonstigen Trägern öffentlichen Rechts													
1.2 „von Beteiligungen der Gebietskörperschaft (ohne Finanzunternehmen)													
1.3 „von Unternehmen (ohne Beteiligungen und ohne Finanzunternehmen)													
1.4 „von Finanzunternehmen													
1.4.1 „ im Inland													
D00001	84600 346100	EUR	300.000,00	186.000,00	0,00	12.000,00	7.876,92	19.876,92	0,00	174.000,00	19.876,92	2013	2038
D00002	89400 346100	EUR	1.290.000,00	779.166,68	0,00	35.416,66	29.522,75	64.939,41	0,00	743.750,02	64.939,41	2017	2044
D00003	24000 346100	EUR	2.054.450,00	2.054.450,00	0,00	2.054.450,00	27.669,33	2.082.119,33	0,00	0,00	2.082.119,33	2018	2023
D00004	85000 346100	EUR	60.000,00	45.600,00	0,00	2.400,00	1.829,69	4.229,69	0,00	43.200,00	4.229,69	2016	2041
D00005	85000 346100	EUR	34.398,69	26.179,52	0,00	1.001,67	1.079,74	2.081,41	0,00	25.177,85	2.081,41	2016	2040
D00006	85000 346100	EUR	120.000,00	64.700,00	0,00	4.800,00	2.500,36	7.300,36	0,00	59.900,00	7.300,36	2011	2036
D00007	85100 346100	EUR	757.901,60	91.902,73	0,00	45.067,33	3.041,49	48.108,82	0,00	46.835,40	48.108,82	2003	2025
D00008	85100 346100	EUR	939.514,40	191.804,59	0,00	45.584,63	5.963,05	51.547,68	0,00	146.219,96	51.547,68	2000	2026
D00009	85100 346100	EUR	118.800,92	90.276,35	0,00	3.454,10	3.723,35	7.177,45	0,00	86.822,25	7.177,45	2016	2040
D00011	89400 346100	EUR	300.000,00	264.000,00	0,00	12.000,00	9.711,93	21.711,93	0,00	252.000,00	21.711,93	2020	2044

	Ansatz und Konto	Währung	Darlehenshöhe gesamt	Buchwert Stand 31.12.2022	Zugang 2023	Tilgung 2023	Zinsen 2023	Summe Schuldendienst	Schulden- dienstsätze 2023	Buchwert Stand 31.12.2023	Nettoschulden- dienst	Laufzeit (von jjjj)	Laufzeit (bis jjjj)
D00012	16300 346100	EUR	181.800,00	178.089,80	0,00	7.420,40	4.937,66	12.358,06	0,00	170.669,40	12.358,06	2022	2046
D00013	85000 346100	EUR	40.000,00	37.600,00	0,00	1.600,00	1.380,13	2.980,13	0,00	36.000,00	2.980,13	2021	2046
D00014	85310 346100	EUR	350.000,00	0,00	350.000,00	5.833,34	6.169,28	12.002,62	0,00	344.166,66	12.002,62	2023	2053
D00015	87000 346100	EUR	75.000,00	0,00	75.000,00	0,00	0,00	0,00	0,00	75.000,00	0,00	2023	2048
D00017	24000 346100	EUR	290.423,76	0,00	290.423,76	0,00	27.438,13	27.438,13	0,00	290.423,76	27.438,13	2023	2025
1.4.2 „ im Ausland													
1.5 „ von Sonstigen													
<b>Zwischensumme</b>				4.009.769,67	715.423,76	2.231.028,13	132.843,81	2.363.871,94	0,00	2.494.165,30	2.363.871,94		
<b>2. Finanzschulden für den laufenden Aufwand</b>													
2.1 ...von Trägern des öffentlichen Rechts													
2.1.1 „von Bund, Bundesfonds, Bundeskammern													
2.1.2 „von Ländern, Landesfonds, Landeskammern													
2.1.3 „von Gemeinden, Gemeindeverbänden, Gemeindefonds													
2.1.4 „von Sozialversicherungsträgern													
2.1.5 „von sonstigen Trägern öffentlichen Rechts													
2.2 „von Beteiligungen der Gebietskörperschaft (ohne Finanzunternehmen)													
2.3 „von Unternehmen (ohne Beteiligungen und ohne Finanzunternehmen)													
2.4 „von Finanzunternehmen													
2.4.1 „ im Inland													
2.4.2 „ im Ausland													
2.5 „ von Sonstigen													
<b>Zwischensumme</b>				0,00	0,00	0,00	0,00	0,00	0,00	0,00	0,00		
<b>Summe</b>				4.009.769,67	715.423,76	2.231.028,13	132.843,81	2.363.871,94	0,00	2.494.165,30	2.363.871,94		
<b>Davon ohne A85-89</b>				2.418.539,80	290.423,76	2.073.870,40	67.922,04	2.141.792,44	0,00	635.093,16	2.141.792,44		
<b>3. Finanzschulden gem. § 32 (2)</b>													
3.1 ...von Trägern des öffentlichen Rechts													
3.2 ...von Finanzunternehmen													

	Ansatz und Konto	Währung	Darlehenshöhe gesamt	Buchwert Stand 31.12.2022	Zugang 2023	Tilgung 2023	Zinsen 2023	Summe Schuldendienst	Schulden- dienstsätze 2023	Buchwert Stand 31.12.2023	Nettoschulden- dienst	Laufzeit (von jjjj)	Laufzeit (bis jjjj)
3.2.1 ...im Inland													
3.2.2 ...im Ausland													
<b>Summe</b>													



**Anlage 6d - Einzelnachweis über Finanzschulden gemäß § 32 Abs. 3**

Angaben in Euro

Finanzschulden (Einzelnachweis)	Ansatz und Konto	Währung	Höhe der Verbindlichkeit	Buchwert/Stand 31.12. 2022	Zugang 2023	Tilgung 2023	Zinsen 2023	Summe Tilgung + Zinsen	Buchwert/Stand 31.12. 2023	davon A85-89	Laufzeit (von jjjj)	Laufzeit (bis jjjj)
<b>1. Finanzschulden gem. § 32 Abs. 3 Z. 1 (Forderungskauf)</b>												
1.1 ...von Trägern des öffentlichen Rechts												
1.1.1 „von Bund, Bundesfonds, Bundeskammern												
1.1.2 „von Ländern, Landesfonds, Landeskammern												
1.1.3 „von Gemeinden, Gemeindeverbänden, Gemeindefonds												
1.1.4 „von Sozialversicherungsträgern												
1.1.5 „von sonstigen Trägern öffentlichen Rechts												
1.2 „von Beteiligungen der Gebietskörperschaft (ohne Finanzunternehmen)												
1.3 „von Unternehmen (ohne Beteiligungen und ohne Finanzunternehmen)												
1.4 „von Finanzunternehmen												
1.4.1 „ im Inland												
1.4.2 „ im Ausland												
1.5 „ von Sonstigen												
<b>Summe</b>				0,00	0,00	0,00	0,00	0,00	0,00	0,00		
<b>2. Finanzschulden gem. § 32 Abs. 3 Z. 2 (Kaufpreisstundung)</b>												
2.1 ...von Trägern des öffentlichen Rechts												
2.1.1 „von Bund, Bundesfonds, Bundeskammern												
2.1.2 „von Ländern, Landesfonds, Landeskammern												
2.1.3 „von Gemeinden, Gemeindeverbänden, Gemeindefonds												
2.1.4 „von Sozialversicherungsträgern												
2.1.5 „von sonstigen Trägern öffentlichen Rechts												
2.2 „von Beteiligungen der Gebietskörperschaft (ohne Finanzunternehmen)												
2.3 „von Unternehmen (ohne Beteiligungen und ohne Finanzunternehmen)												
2.4 „von Finanzunternehmen												
2.4.1 „ im Inland												
2.4.2 „ im Ausland												

Finanzschulden (Einzelnachweis)	Ansatz und Konto	Währung	Höhe der Verbindlichkeit	Buchwert/Stand 31.12. 2022	Zugang 2023	Tilgung 2023	Zinsen 2023	Summe Tilgung + Zinsen	Buchwert/Stand 31.12. 2023	davon A85-89	Laufzeit (von jjjj)	Laufzeit (bis jjjj)
2.5 „ von Sonstigen												
<b>Summe</b>				0,00	0,00	0,00	0,00	0,00	0,00	0,00		

**Anlage 6f - Nachweis über haushaltsinterne Vergütungen**

Rechnungsabschluss

<b>Gruppenebene</b>		<b>Erträge</b>	<b>Aufwendungen</b>
0	Vertretungskörper und allgemeine Verwaltung (Gemeinden)	4.140,00	6.428,50
1	Öffentliche Ordnung und Sicherheit (Länder und Gemeinden)	0,00	0,00
2	Unterricht, Erziehung, Sport und Wissenschaft (Länder und Gemeinden)	2.885,00	6.785,00
3	Kunst, Kultur und Kultus (Länder und Gemeinden)	0,00	6.877,00
4	Soziale Wohlfahrt und Wohnbauförderung (Länder und Gemeinden)	0,00	0,00
5	Gesundheit (Länder und Gemeinden)	0,00	0,00
6	Straßen- und Wasserbau, Verkehr (Länder und Gemeinden)	0,00	9.349,50
7	Wirtschaftsförderung (Länder und Gemeinden)	0,00	0,00
8	Dienstleistungen (Länder und Gemeinden)	74.970,00	52.555,00
9	Finanzwirtschaft (Länder und Gemeinden)	0,00	0,00
<b>Summe</b>		<b>81.995,00</b>	<b>81.995,00</b>



**Anlage 6g - Anlagenspiegel**

Angaben in Euro (Rechnungsabschluss)

Code	Ansatz VRV 2015	Bezeichnung	Buchwert Stand 31.12.2022	Zugänge 2023	Abgänge 2023	Umbuchungen 2023	Abschreibung 2023	Wertaufholung/ Wertminderung 2023	Buchwert Stand 31.12.2023
1010		Immaterielle Vermögenswerte	5.986,51	0,00	0,00	0,00	997,75	0,00	4.988,76
1021		Grundstücke, Grundstückseinrichtungen und Infrastruktur	3.146.051,30	180.499,89	0,00	0,00	192.476,64	7.170,00	3.141.244,55
1022		Gebäude und Bauten	6.154.710,84	52.473,02	0,00	0,00	162.269,92	0,00	6.044.913,94
1023		Wasser- und Abwasserbauten und -anlagen	2.007.746,54	12.230,91	0,00	0,00	72.172,14	0,00	1.947.805,31
1024		Sonderanlagen	20.529,83	99.820,37	0,00	0,00	1.003,88	0,00	119.346,32
1025		Technische Anlagen, Fahrzeuge und Maschinen	262.490,51	0,00	0,00	0,00	30.091,49	0,00	232.399,02
1026		Amts-, Betriebs- und Geschäftsausstattung	355.816,57	48.526,17	0,00	0,00	54.914,24	0,00	349.428,50
1028		Geleistete Anzahlungen für Anlagen und Anlagen in Bau	10.731,67	615.367,45	0,00	0,00	0,00	0,00	626.099,12
		Gesamt	11.964.063,77	1.008.917,81	0,00	0,00	513.926,06	7.170,00	12.466.225,52



**Anlage 6h - Liste der nicht bewerteten Kulturgüter**



**Anlage 6i - Leasingsspiegel**

Angaben in Euro (Rechnungsabschluss)

**Finanzierungsleasing**

<b>Ansatz oder Projektbezeichnung</b>	<b>Anschaffungskosten</b>	<b>Buchwert 31.12.2022</b>	<b>Buchwert 31.12.2023</b>	<b>Summe ausstehender Mindestleasingzahlungen</b>	<b>Restlaufzeit in Jahren</b>
<b>Summe Gesamthaushalt</b>					



**Anlage 6i - Leasingsspiegel - Operating Leasing**

<b>Ansatz oder Projektbezeichnung</b>	<b>Grundmietzeit in Jahren (von - bis)</b>	<b>Gesamtkosten</b>	<b>Einmalkaution</b>	<b>Leasingentgelt (ohne lfd. Kaution) pro Jahr</b>	<b>Laufende Kaution</b>	<b>Restlaufzeit in Jahren</b>	<b>Kumulierte Restzahlungen</b>
Bauhofauto		0,00	0,00	0,00	0,00		0,00
<b>Summe</b>		<b>0,00</b>	<b>0,00</b>	<b>0,00</b>	<b>0,00</b>		<b>0,00</b>



**Anlage 6j - Nachweis über Unmittelbare Beteiligungen der Gebietskörperschaft**

Position	Attribut / Kennzahl	Angaben zur unmittelbaren Beteiligung	Anmerkungen zur Befüllung des Nachweises
1	Name der Einheit	Neubruck Immobilien GmbH	
2	Firmenbuchnummer	388885S	
3	Beteiligungsart	Sonstige	Verbunden/assoziiert/sonstige
4	Stamm-/Grundkapital	1.400,00	z.B Euro 70 000,00
5	Anteil der Gebietskörperschaft in %	4,000	z.B 100%
6	Buchwert der Beteiligung	0,00	
7	Geschäftsjahr		tt.mm.jj - tt.mm.jj
8	Eigenkapital/geschätztes Nettovermögen (t-1)	0,00	= Bewertungsansatz lt. VRV
9	Eigenkapital/geschätztes Nettovermögen (t)	0,00	
10	Bilanzsumme	0,00	
11	Finanzverbindlichkeiten	0,00	Aus Jahresabschlüssen eindeutig ablesbar
12	Jahresüberschuss/Jahresfehlbetrag	0,00	
13	Gewinnausschüttung an die Gebietskörperschaft	0,00	
14	Klassifikation nach ESVG	1102	Sektor lt. aktueller Liste der Einheiten des öffentlichen Sektors gemäß ESVG
15	Konzernabschluss	Nein	ja/nein (ev. Link auf Homepage)



**Anlage 6k - Nachweis über Beteiligungen mit mittelbarer Kontrolle der Gebietskörperschaft aufgrund einer durchgerechneten Beteiligungshöhe von mehr als 50%**



**Anlage 6I Nachweis über verwaltete Einrichtungen**

<b>Anstalten/ Stiftungen/Fonds Bezeichnung/Name</b>	<b>Guthaben bei Kreditinstituten per 31.12.2023</b>	<b>Forderungen aus Darlehen per 31.12.2023</b>	<b>Verbindlichkeiten gegenüber Kreditinstituten per 31.12.2023</b>	<b>Geschätztes Nettovermögen per 31.12.2022</b>	<b>Geschätztes Nettovermögen per 31.12.2023</b>	<b>Landes-/ Gemeindebeitrag</b>
<b>Summe</b>						



**Nachweis über aktive Finanzinstrumente**

<b>Kategorie</b>	<b>Buchwert Stand 31.12.2023</b>	<b>Wechselkurs- differenzen</b>	<b>Durchschn. Nominal- verzinsung in %</b>	<b>durchschnittliche Rendite in %</b>	<b>durchschnittliche RLZ in Jahren</b>
<b>Summe</b>					



**Anlage 6n - Einzelnachweis über aktive Finanzinstrumente**

Wertpapier- bezeichnung	Whrg.	Stand bei Anschaffung in Euro	Buchwert 31.12.2022 in Euro	Zugang in Euro	Abgang in Euro	Buchwert 31.12.2023 in Euro	Wechsel- kurs bei Anschaffung	Wechsel- kurs 31.12.2022	Wechsel- kurs 31.12.2023	Buchwert bei Anschaffung in Fremdwährung	Buchwert 31.12.2022 in Fremdwährung	Stand 31.12.2023 in Fremdwährung
<b>Summe</b>												



**Anlage 6o - Nachweis über derivative Finanzinstrumente ohne Grundgeschäft**

Art des Geschäftes (z.B. Währungs-/Zinstauschvertrag)	Nominalvolumen	Laufzeit	Beizulegender Zeitwert derivativer Finanzinstrumente ohne Grundgeschäft	
			31.12.2022	31.12.2023
<b>Summe</b>				



**Anlage 6p - Einzelnachweis über Risiken von Finanzinstrumenten**

Wertpapierbezeichnung	Whrg.	Stand in Fremd- währung bzw. EUR 31.12.2023	Wechselkurs bei Zugang	Wechselkurs 31.12.2023	Fremdwäh- rungsumrech- nungsrücklage 2023 in Euro	Verzinsung fix/variabel	Effektivzins 31.12.2023	Zinsan- passungs- termin	Bonitätskriterien 31.12.2023	Nominale in EUR 31.12.2023	Ausfallsrisiko über Nominale in EUR 31.12.2023
-----------------------	-------	---	---------------------------	---------------------------	--	----------------------------	----------------------------	--------------------------------	---------------------------------	----------------------------------	--



**Anlage 6q - Rückstellungsspiegel**

Rechnungsabschluss

<b>Rückstellungen</b>	<b>Stand 31.12.2022</b>	<b>Dotierung (+) 2023</b>	<b>Verbrauch (-) 2023</b>	<b>Auflösung (-) inkl. Verbrauch 2023</b>	<b>Stand 31.12.2023</b>
<b>Kurzfristige Rückstellungen</b>	<b>0,00</b>	<b>0,00</b>	<b>0,00</b>	<b>0,00</b>	<b>0,00</b>
Rückstellungen für Prozesskosten	0,00	0,00	0,00	0,00	0,00
Rückstellungen für ausstehende Rechnungen	0,00	0,00	0,00	0,00	0,00
Rückstellungen für nicht konsumierte Urlaube	0,00	0,00	0,00	0,00	0,00
Sonstige kurzfristige Rückstellungen	0,00	0,00	0,00	0,00	0,00
<b>Langfristige Rückstellungen</b>	<b>31.220,00</b>	<b>15.350,00</b>	<b>0,00</b>	<b>13.610,00</b>	<b>32.960,00</b>
Rückstellungen für Abfertigungen	0,00	0,00	0,00	0,00	0,00
Rückstellungen für Jubiläumszuwendungen	31.220,00	15.350,00	0,00	13.610,00	32.960,00
Rückstellungen für Haftungen	0,00	0,00	0,00	0,00	0,00
Rückstellungen für Sanierungen von Altlasten	0,00	0,00	0,00	0,00	0,00
Rückstellungen für Pensionen	0,00	0,00	0,00	0,00	0,00
Sonstige langfristige Rückstellungen	0,00	0,00	0,00	0,00	0,00
<b>Summe</b>	<b>31.220,00</b>	<b>15.350,00</b>	<b>0,00</b>	<b>13.610,00</b>	<b>32.960,00</b>



**Anlage 6r - Haftungsnachweis**

Rechnungsabschluss

<b>Teil A - Haftungspositionen relevant iSd Art. 15a Vereinbarung HOG</b>						
<b>Bezeichnung der/des Haftungsnehmerin/s oder einer Gruppe gleichartiger Haftungen</b>	<b>Haftungsrahmen</b>	<b>Stand 31.12.2022</b>	<b>Zugänge (+) 2023</b>	<b>Abgänge (-) 2023</b>	<b>Stand 31.12.2023</b>	<b>davon Umklassifizierungen 2023</b>
<b>Untergruppe 1 - Haftungen f. Kredit- und Finanzinstitute</b>						
Haftung Unser G'schäft	10.000,00	0,00	0,00	0,00	0,00	0,00
Haftung Neubruck Immobilien GmbH	66.000,00	66.000,00	0,00	0,00	66.000,00	0,00
<b>Zwischensumme - Untergruppe 1</b>	<b>76.000,00</b>	<b>66.000,00</b>	<b>0,00</b>	<b>0,00</b>	<b>66.000,00</b>	<b>0,00</b>
<b>Untergruppe 2 - Grundbücherlich besicherte Haftungen von Wohnbau-Darlehen</b>						
<b>Zwischensumme - Untergruppe 2</b>	<b>0,00</b>	<b>0,00</b>	<b>0,00</b>	<b>0,00</b>	<b>0,00</b>	<b>0,00</b>
<b>Untergruppe 3 - Sonstige Wirtschaftshaftungen</b>						
<b>Zwischensumme - Untergruppe 3</b>	<b>0,00</b>	<b>0,00</b>	<b>0,00</b>	<b>0,00</b>	<b>0,00</b>	<b>0,00</b>
<b>Summe A</b>	<b>76.000,00</b>	<b>66.000,00</b>	<b>0,00</b>	<b>0,00</b>	<b>66.000,00</b>	<b>0,00</b>
<b>Gesamtsumme</b>	<b>76.000,00</b>	<b>66.000,00</b>	<b>0,00</b>	<b>0,00</b>	<b>66.000,00</b>	<b>0,00</b>
<b>Haftungsobergrenze</b>					<b>0,00</b>	<b>davon Passivüberschreitungen</b>



**Anlage 6s - Anzahl der Ruhe- und Versorgungsgenussempfänger und pensionsbezogene Aufwendungen**

Jahr	Aufwendungen für Pensionsleistungen der Gebietskörperschaft	Anzahl der Ruhegenussempfänger		Anzahl der Versorgungsgenussempfänger		Aufwendungen für Pensionsleistungen Zusammenfassung nach § 1 Abs. 2	Anzahl der Ruhe- und Versorgungsgenussempfänger Zusammenfassung gem. § 1 Abs. 2
		Gesamt	davon Landeslehrer	Gesamt	davon Landeslehrer		
Summe Aufwendungen für 30 Jahre							



**Anlage 6t - Einzelnachweis über die nicht voranschlagswirksame Gebarung gem. § 12**

Rechnungsabschluss

Konto	Kontenbezeichnung	Stand 31.12.2022	Umsatz Soll	Umsatz Haben	Stand 31.12.2023
<b>Veränderungen der nicht voranschlagswirksamen Forderungen</b>					
270000	Finanzamt Vorsteuerbeträge (nicht voranschlagswirk	25.140,34	0,00	17.796,08	42.936,42
271000	Umsatzsteuer Verrechnungskonto – Gutschrift (nicht	0,00	0,00	0,00	0,00
272000	Kautionen (nicht voranschlagswirksame Gebarung)	0,00	0,00	0,00	0,00
279000	Sonstige für Dritte geleistete Vorschüsse (nicht v	0,00	0,00	0,00	0,00
279100		-26,00	0,00	1.534,06	1.508,06
287000	Sonstige kurzfristige Forderungen (nicht voranschl	0,00	0,00	0,00	0,00
<b>Summe</b>		<b>25.114,34</b>	<b>0,00</b>	<b>19.330,14</b>	<b>44.444,48</b>
<b>Veränderungen der nicht voranschlagswirksamen Verbindlichkeiten</b>					
360000	Umsatzsteuer (nicht voranschlagswirksame Gebarung)	12.566,66	0,00	-3.933,00	8.633,66
360100	UST 20 %	0,00	0,00	0,00	0,00
361000	Erläge von/für Dienststellen der Gebietskörperscha	0,00	0,00	0,00	0,00
362000	Gehaltsabzugsgebarungen (nicht voranschlagswirksam	0,98	0,00	1.832,05	1.833,03
362100	Gehaltsabzugsgebarung - BVA Verrechnung	8.814,95	0,00	2.443,03	11.257,98
362200	Gehaltsabzugsgebarung - GKK Verrechnung	0,00	0,00	0,00	0,00
362300	Sozialversicherungsbeiträge	0,00	0,00	0,00	0,00
362310	Pensionsversicherung Bürgermei ster	5.348,72	0,00	283,48	5.632,20
362500	Gehaltsabzugsgebarung -Finanz amt DB	35,51	0,00	1.067,48	1.102,99
363000	Einbehaltungen und Überzahlungen von Dritten (nich	0,00	0,00	0,00	0,00
363998	Einbehaltungen und Überzahlung en von Dritten -	216,16	0,00	1.128,02	1.344,18
364000	Einbehaltungen und Überzahlungen von Stiftungen un	0,00	0,00	0,00	0,00
368000	Barvorlagen (nicht voranschlagswirksame Gebarung)	0,00	0,00	0,00	0,00
369000	Sonstige Erläge (nicht voranschlagswirksame Gebaru	254,30	0,00	-50,70	203,60
369100	Sonstige Erläge Nächtigungstax e	54,34	-4,29	47,19	105,82
369200	Sonstige Erläge Interessentenb eitrag	0,00	0,00	0,00	0,00
369300	Jagdpacht	11.300,00	0,00	0,00	11.300,00
369400		7.076,90	135,60	27.320,35	34.261,65
369500		1.937,40	-80,00	956,00	2.973,40
369600		0,00	0,00	0,00	0,00
369700	Kaution für Gschäft Chip	0,00	0,00	80,00	80,00
370000	Erhaltene Anzahlungen (nicht voranschlagswirksame	0,00	0,00	0,00	0,00
371000	Umsatzsteuer Verrechnungskonto - Zahllast (nicht v	0,00	0,00	0,00	0,00
379000	Sonstige Verbindlichkeiten (nicht voranschlagswirk	0,00	0,00	0,00	0,00
<b>Summe</b>		<b>47.605,92</b>	<b>51,31</b>	<b>31.173,90</b>	<b>78.728,51</b>



## Rechnungsabschluss 2023/Option Ist Detaillierter Investitionsplan

Investition	1000001	Beginn	01.08.2019	Ende	31.12.2023	BwSt	9999				
Bezeichnung	Kindergarten Neubau										
Inv.Teil-Nr.	Bezeichnung										
01	Kindergarten Neubau										
VA-Stelle	Bezeichnung	Summe VA bis 2023	Ergebnis 2022	Ergebnis 2023	VA 2023	Differenz 2023	VA 2024	VA 2025	VA 2026	VA weitere Jahre	
1.24000.729960	Transfers an Unternehmungen - IST-Überschuss	300	0,00	0,00	300	300,00	0	0	0	0	
5.24000.001000	Unbebaute Grundstücke - Ankauf	60.100	0,00	0,00	0	0,00	0	0	0	0	
5.24000.006000	Sonstige Grundstückseinrichtun gen	0	0,00	1.920,00	0	-1.920,00	0	0	0	0	
5.24000.010000	Gebäude und Bauten	0	2.700,00	27.000,00	0	-27.000,00	0	0	0	0	
5.24000.020000	Maschinen und maschinelle Anla gen	0	5.589,00	0,00	0	0,00	0	0	0	0	
5.24000.042000	Möbel, Bücher, Spiele	0	2.500,00	2.100,00	0	-2.100,00	0	0	0	0	
5.24000.061000	Errichtung Kindergarten Bauten	2.842.800	192.507,68	0,00	0	0,00	0	0	0	0	
5.24000.346100	Investitionsdarlehen von Unter nehmen (ohne Finanzunternehmen ) und anderen	4.096.500	0,00	1.764.026,24	2.042.000	277.973,76	0	0	0	0	
<b>Kosten</b>		<b>6.999.700</b>	<b>203.296,68</b>	<b>1.795.046,24</b>	<b>2.042.300</b>	<b>247.253,76</b>	<b>0</b>	<b>0</b>	<b>0</b>	<b>0</b>	
2.24000.829960	Sonstige Erträge - IST- Überschuss	241.200	0,00	0,00	0	0,00	0	0	0	0	
6.24000.301000	Kapitaltransfers von Ländern, Landesfonds und Landeskammern	2.020.900	0,00	892.068,07	1.009.500	117.431,93	0	0	0	0	
6.24000.309000	Kapitaltransfers von der Europ äischen Union	2.021.400	0,00	871.958,17	1.032.800	160.841,83	0	0	0	0	
6.24000.346100	Aufnahme Darlehen Kindergarten nehmen (ohne Finanzunternehmen ) und anderen	2.716.200	0,00	0,00	0	0,00	0	0	0	0	
<b>Finanzierung</b>		<b>6.999.700</b>	<b>0,00</b>	<b>1.764.026,24</b>	<b>2.042.300</b>	<b>278.273,76</b>	<b>0</b>	<b>0</b>	<b>0</b>	<b>0</b>	
<b>Saldo</b>		<b>0</b>	<b>-203.296,68</b>	<b>-31.020,00</b>	<b>0</b>	<b>31.020,00</b>	<b>0</b>	<b>0</b>	<b>0</b>	<b>0</b>	
<b>Investition 1000001 Kosten</b>		<b>6.999.700</b>	<b>203.296,68</b>	<b>1.795.046,24</b>	<b>2.042.300</b>	<b>247.253,76</b>	<b>0</b>	<b>0</b>	<b>0</b>	<b>0</b>	
<b>Investition 1000001 Finanzierung</b>		<b>6.999.700</b>	<b>0,00</b>	<b>1.764.026,24</b>	<b>2.042.300</b>	<b>278.273,76</b>	<b>0</b>	<b>0</b>	<b>0</b>	<b>0</b>	
<b>Investition 1000001 Saldo</b>		<b>0</b>	<b>-203.296,68</b>	<b>-31.020,00</b>	<b>0</b>	<b>31.020,00</b>	<b>0</b>	<b>0</b>	<b>0</b>	<b>0</b>	
<b>Kosten RA bis 2023</b>		<b>3.595.257,56</b>									
<b>Finanzierung RA bis 2023</b>		<b>3.561.193,75</b>									
<b>Finanzierungsergebnis</b>		<b>-34.063,81</b>									

Investition	100003	Beginn	01.01.2020	Ende	31.12.2050	BwSt	9999			
Bezeichnung	Güterwege Erhaltung									
Inv.Teil-Nr.	Bezeichnung									
01										
VA-Stelle	Bezeichnung	Summe VA bis 2023	Ergebnis 2022	Ergebnis 2023	VA 2023	Differenz 2023	VA 2024	VA 2025	VA 2026	VA weitere Jahre
1.71000.729910	Rückführung in operativen HH	22.000	0,00	0,00	0	0,00	0	0	0	0
1.71000.729960	Transfers an Unternehmungen - IST-Überschuss	0	0,00	0,00	0	0,00	0	0	0	0
5.71000.002000	Straßenbauten	99.600	15.961,08	86.766,99	74.600	-12.166,99	0	0	0	0
<b>Kosten</b>		<b>121.600</b>	<b>15.961,08</b>	<b>86.766,99</b>	<b>74.600</b>	<b>-12.166,99</b>	<b>0</b>	<b>0</b>	<b>0</b>	<b>0</b>
2.71000.829910	Sonstige Erträge Zuführung vom OH	54.000	7.270,74	0,00	48.000	48.000,00	0	0	0	0
2.71000.829960	Sonstige Erträge - IST- Überschuss	25.900	0,00	0,00	0	0,00	0	0	0	0
2.71000.871000	Bedarfszuweisung von NÖ Landes regierung	18.000	7.500,00	10.500,00	10.500	0,00	0	0	0	0
6.71000.301000	Kapitaltransfers von Ländern, Landesfonds und Landeskammern	18.000	1.315,70	10.500,00	10.500	0,00	0	0	0	0
6.71000.307000	Kapitaltransfers von privaten Haushalten und privaten Organisations ohne Erwerbszweck und	9.600	0,00	0,00	5.600	5.600,00	0	0	0	0
6.71000.307100	Kapitaltransfers von privaten Haushalten - GW Interessentenbeiträge	0	2.792,81	224,47	0	-224,47	0	0	0	0
<b>Finanzierung</b>		<b>125.500</b>	<b>18.879,25</b>	<b>21.224,47</b>	<b>74.600</b>	<b>53.375,53</b>	<b>0</b>	<b>0</b>	<b>0</b>	<b>0</b>
<b>Saldo</b>		<b>3.900</b>	<b>2.918,17</b>	<b>-65.542,52</b>	<b>0</b>	<b>65.542,52</b>	<b>0</b>	<b>0</b>	<b>0</b>	<b>0</b>
<b>Investition 1000003 Kosten</b>		<b>121.600</b>	<b>15.961,08</b>	<b>86.766,99</b>	<b>74.600</b>	<b>-12.166,99</b>	<b>0</b>	<b>0</b>	<b>0</b>	<b>0</b>
<b>Investition 1000003 Finanzierung</b>		<b>125.500</b>	<b>18.879,25</b>	<b>21.224,47</b>	<b>74.600</b>	<b>53.375,53</b>	<b>0</b>	<b>0</b>	<b>0</b>	<b>0</b>
<b>Investition 1000003 Saldo</b>		<b>3.900</b>	<b>2.918,17</b>	<b>-65.542,52</b>	<b>0</b>	<b>65.542,52</b>	<b>0</b>	<b>0</b>	<b>0</b>	<b>0</b>
<b>Kosten RA bis 2023</b>		<b>147.670,81</b>								
<b>Finanzierung RA bis 2023</b>		<b>82.128,29</b>								
<b>Finanzierungsergebnis</b>		<b>-65.542,52</b>								

Investition	1000013	Beginn	01.01.2021	Ende	31.12.2024	BwSt	9999			
Bezeichnung	Straßenbau									
Inv.Teil-Nr.	Bezeichnung									
01	Straßenbau									
VA-Stelle	Bezeichnung	Summe VA bis 2023	Ergebnis 2022	Ergebnis 2023	VA 2023	Differenz 2023	VA 2024	VA 2025	VA 2026	VA weitere Jahre
5.61200.002000	Straßenbauten	0	0,00	36.683,64	0	-36.683,64	0	0	0	0
5.61200.005000	Anlagen zu Straßenbauten	0	13.950,26	40.514,18	0	-40.514,18	0	0	0	0
5.61200.060000	Im Bau befindliche Grundstücks einrichtungen	275.000	41.301,11	0,00	40.000	40.000,00	0	0	0	0
<b>Kosten</b>		<b>275.000</b>	<b>55.251,37</b>	<b>77.197,82</b>	<b>40.000</b>	<b>-37.197,82</b>	<b>0</b>	<b>0</b>	<b>0</b>	<b>0</b>

Investition	1000013	Beginn	01.01.2021	Ende	31.12.2024	BwSt	9999				
Bezeichnung	Straßenbau										
Inv.Teil-Nr.	Bezeichnung										
01	Straßenbau										
VA-Stelle	Bezeichnung	Summe VA bis 2023	Ergebnis 2022	Ergebnis 2023	VA 2023	Differenz 2023	VA 2024	VA 2025	VA 2026	VA weitere Jahre	
2.61200.829960	Sonstige Erträge - IST- Überschuss	280.300	0,00	0,00	93.600	93.600,00	0	0	0	0	0
2.61200.871000	Fördermittel des Landes	140.000	80.000,00	0,00	0	0,00	0	0	0	0	0
6.61200.300000	Kapitaltransfers von Bund, Bun desfonds und Bundeskammern	0	0,00	0,00	0	0,00	0	0	0	0	0
6.61200.301000	Kapitaltransfers von Ländern, Landesfonds und Landeskammern	0	0,00	0,00	0	0,00	0	0	0	0	0
<b>Finanzierung</b>		<b>420.300</b>	<b>80.000,00</b>	<b>0,00</b>	<b>93.600</b>	<b>93.600,00</b>	<b>0</b>	<b>0</b>	<b>0</b>	<b>0</b>	<b>0</b>
<b>Saldo</b>		<b>145.300</b>	<b>24.748,63</b>	<b>-77.197,82</b>	<b>53.600</b>	<b>130.797,82</b>	<b>0</b>	<b>0</b>	<b>0</b>	<b>0</b>	<b>0</b>
<b>Investition 1000013 Kosten</b>		<b>275.000</b>	<b>55.251,37</b>	<b>77.197,82</b>	<b>40.000</b>	<b>-37.197,82</b>	<b>0</b>	<b>0</b>	<b>0</b>	<b>0</b>	<b>0</b>
<b>Investition 1000013 Finanzierung</b>		<b>420.300</b>	<b>80.000,00</b>	<b>0,00</b>	<b>93.600</b>	<b>93.600,00</b>	<b>0</b>	<b>0</b>	<b>0</b>	<b>0</b>	<b>0</b>
<b>Investition 1000013 Saldo</b>		<b>145.300</b>	<b>24.748,63</b>	<b>-77.197,82</b>	<b>53.600</b>	<b>130.797,82</b>	<b>0</b>	<b>0</b>	<b>0</b>	<b>0</b>	<b>0</b>
<b>Kosten RA bis 2023</b>		<b>370.075,22</b>									
<b>Finanzierung RA bis 2023</b>		<b>386.528,09</b>									
<b>Finanzierungsergebnis</b>		<b>16.452,87</b>									

Investition	1000028	Beginn	01.01.2021	Ende	31.12.2023	BwSt	9999				
Bezeichnung	VS - Pissoirs										
Inv.Teil-Nr.	Bezeichnung										
01	VS - Pissoirs										
VA-Stelle	Bezeichnung	Summe VA bis 2023	Ergebnis 2022	Ergebnis 2023	VA 2023	Differenz 2023	VA 2024	VA 2025	VA 2026	VA weitere Jahre	
5.21100.010000	Gebäude und Bauten	20.800	0,00	10.978,52	10.400	-578,52	0	0	0	0	0
<b>Kosten</b>		<b>20.800</b>	<b>0,00</b>	<b>10.978,52</b>	<b>10.400</b>	<b>-578,52</b>	<b>0</b>	<b>0</b>	<b>0</b>	<b>0</b>	<b>0</b>
2.21100.829910	Zuführung/Rückführung	10.400	0,00	0,00	5.200	5.200,00	0	0	0	0	0
2.21100.829960	Sonstige Erträge - IST Übersch uss	10.400	0,00	0,00	5.200	5.200,00	0	0	0	0	0
6.21100.300000	Kapitaltransfers von Bund, Bun desfonds und Bundeskammern KIG	0	0,00	0,00	0	0,00	0	0	0	0	0
<b>Finanzierung</b>		<b>20.800</b>	<b>0,00</b>	<b>0,00</b>	<b>10.400</b>	<b>10.400,00</b>	<b>0</b>	<b>0</b>	<b>0</b>	<b>0</b>	<b>0</b>
<b>Saldo</b>		<b>0</b>	<b>0,00</b>	<b>-10.978,52</b>	<b>0</b>	<b>10.978,52</b>	<b>0</b>	<b>0</b>	<b>0</b>	<b>0</b>	<b>0</b>
<b>Investition 1000028 Kosten</b>		<b>20.800</b>	<b>0,00</b>	<b>10.978,52</b>	<b>10.400</b>	<b>-578,52</b>	<b>0</b>	<b>0</b>	<b>0</b>	<b>0</b>	<b>0</b>
<b>Investition 1000028 Finanzierung</b>		<b>20.800</b>	<b>0,00</b>	<b>0,00</b>	<b>10.400</b>	<b>10.400,00</b>	<b>0</b>	<b>0</b>	<b>0</b>	<b>0</b>	<b>0</b>
<b>Investition 1000028 Saldo</b>		<b>0</b>	<b>0,00</b>	<b>-10.978,52</b>	<b>0</b>	<b>10.978,52</b>	<b>0</b>	<b>0</b>	<b>0</b>	<b>0</b>	<b>0</b>

<b>Investition</b>	<b>1000028</b>	<b>Beginn</b>	01.01.2021	<b>Ende</b>	31.12.2023	<b>BwSt</b>	9999
<b>Bezeichnung</b>	VS - Pissoirs						

<b>Kosten RA bis 2023</b>	<b>10.978,52</b>
<b>Finanzierung RA bis 2023</b>	<b>5.200,00</b>
<b>Finanzierungsergebnis</b>	<b>-5.778,52</b>

<b>Investition</b>	<b>1000030</b>	<b>Beginn</b>	01.01.2022	<b>Ende</b>	31.12.2024	<b>BwSt</b>	9999
<b>Bezeichnung</b>	Geschäftslokal						

<b>Inv.Teil-Nr.</b>	<b>Bezeichnung</b>
01	Geschäftslokal

<b>VA-Stelle</b>	<b>Bezeichnung</b>	<b>Summe VA bis 2023</b>	<b>Ergebnis 2022</b>	<b>Ergebnis 2023</b>	<b>VA 2023</b>	<b>Differenz 2023</b>	<b>VA 2024</b>	<b>VA 2025</b>	<b>VA 2026</b>	<b>VA weitere Jahre</b>
1.85310.729960	IST-Überschuss/Fehlbetrag	8.100	0,00	0,00	8.100	8.100,00	0	0	0	0
5.85310.061000	Im Bau befindliche Gebäude und Bauten	882.000	8.136,25	418.588,19	432.000	13.411,81	0	0	0	0
<b>Kosten</b>		<b>890.100</b>	<b>8.136,25</b>	<b>418.588,19</b>	<b>440.100</b>	<b>21.511,81</b>	<b>0</b>	<b>0</b>	<b>0</b>	<b>0</b>
6.85310.301000	Kapitaltransfers von Ländern, Landesfonds und Landeskammern	200.000	0,00	0,00	100.000	100.000,00	0	0	0	0
6.85310.346100	Investitionsdarlehen von Unter nehmen (ohne Finanzunternehmen ) und anderen	700.000	0,00	350.000,00	350.000	0,00	0	0	0	0
<b>Finanzierung</b>		<b>900.000</b>	<b>0,00</b>	<b>350.000,00</b>	<b>450.000</b>	<b>100.000,00</b>	<b>0</b>	<b>0</b>	<b>0</b>	<b>0</b>
<b>Saldo</b>		<b>9.900</b>	<b>-8.136,25</b>	<b>-68.588,19</b>	<b>9.900</b>	<b>78.488,19</b>	<b>0</b>	<b>0</b>	<b>0</b>	<b>0</b>
<b>Investition 1000030 Kosten</b>		<b>890.100</b>	<b>8.136,25</b>	<b>418.588,19</b>	<b>440.100</b>	<b>21.511,81</b>	<b>0</b>	<b>0</b>	<b>0</b>	<b>0</b>
<b>Investition 1000030 Finanzierung</b>		<b>900.000</b>	<b>0,00</b>	<b>350.000,00</b>	<b>450.000</b>	<b>100.000,00</b>	<b>0</b>	<b>0</b>	<b>0</b>	<b>0</b>
<b>Investition 1000030 Saldo</b>		<b>9.900</b>	<b>-8.136,25</b>	<b>-68.588,19</b>	<b>9.900</b>	<b>78.488,19</b>	<b>0</b>	<b>0</b>	<b>0</b>	<b>0</b>

<b>Kosten RA bis 2023</b>	<b>426.724,44</b>
<b>Finanzierung RA bis 2023</b>	<b>350.000,00</b>
<b>Finanzierungsergebnis</b>	<b>-76.724,44</b>

<b>Investition</b>	<b>1000031</b>	<b>Beginn</b>	01.01.2022	<b>Ende</b>	31.12.2024	<b>BwSt</b>	9999
<b>Bezeichnung</b>	Gemeindeamt - Sanierung						

<b>Inv.Teil-Nr.</b>	<b>Bezeichnung</b>
01	Gemeindeamt - Sanierung

<b>VA-Stelle</b>	<b>Bezeichnung</b>	<b>Summe VA bis 2023</b>	<b>Ergebnis 2022</b>	<b>Ergebnis 2023</b>	<b>VA 2023</b>	<b>Differenz 2023</b>	<b>VA 2024</b>	<b>VA 2025</b>	<b>VA 2026</b>	<b>VA weitere Jahre</b>
5.01000.061000	Im Bau befindliche Gebäude und Bauten	320.400	2.595,42	106.803,60	230.400	123.596,40	20.000	0	0	0
<b>Kosten</b>		<b>320.400</b>	<b>2.595,42</b>	<b>106.803,60</b>	<b>230.400</b>	<b>123.596,40</b>	<b>20.000</b>	<b>0</b>	<b>0</b>	<b>0</b>

Investition	1000031	Beginn	01.01.2022	Ende	31.12.2024	BwSt	9999				
Bezeichnung	Gemeindeamt - Sanierung										
Inv.Teil-Nr.	Bezeichnung										
01	Gemeindeamt - Sanierung										
VA-Stelle	Bezeichnung	Summe VA bis 2023	Ergebnis 2022	Ergebnis 2023	VA 2023	Differenz 2023	VA 2024	VA 2025	VA 2026	VA weitere Jahre	
2.01000.829960	IST-Überschuss/Fehlbetrag	67.400	0,00	0,00	67.400	67.400,00	0	0	0	0	
2.01000.871000	Kapitaltransfers aus Gemeinde- Bedarfszuweisungsmittel	243.000	70.000,00	203.000,00	153.000	-50.000,00	20.000	0	0	0	
2.01000.871100	Kapitaltransfers aus Raumordun g	0	0,00	0,00	0	0,00	0	0	0	0	
6.01000.301000	Kapitaltransfers von Ländern, Landesfonds und Landeskammern	10.000	0,00	0,00	10.000	10.000,00	0	0	0	0	
<b>Finanzierung</b>		<b>320.400</b>	<b>70.000,00</b>	<b>203.000,00</b>	<b>230.400</b>	<b>27.400,00</b>	<b>20.000</b>	<b>0</b>	<b>0</b>	<b>0</b>	
<b>Saldo</b>		<b>0</b>	<b>67.404,58</b>	<b>96.196,40</b>	<b>0</b>	<b>-96.196,40</b>	<b>0</b>	<b>0</b>	<b>0</b>	<b>0</b>	
<b>Investition 1000031 Kosten</b>		<b>320.400</b>	<b>2.595,42</b>	<b>106.803,60</b>	<b>230.400</b>	<b>123.596,40</b>	<b>20.000</b>	<b>0</b>	<b>0</b>	<b>0</b>	
<b>Investition 1000031 Finanzierung</b>		<b>320.400</b>	<b>70.000,00</b>	<b>203.000,00</b>	<b>230.400</b>	<b>27.400,00</b>	<b>20.000</b>	<b>0</b>	<b>0</b>	<b>0</b>	
<b>Investition 1000031 Saldo</b>		<b>0</b>	<b>67.404,58</b>	<b>96.196,40</b>	<b>0</b>	<b>-96.196,40</b>	<b>0</b>	<b>0</b>	<b>0</b>	<b>0</b>	
<b>Kosten RA bis 2023</b>		<b>109.399,02</b>									
<b>Finanzierung RA bis 2023</b>		<b>273.000,00</b>									
<b>Finanzierungsergebnis</b>		<b>163.600,98</b>									

Investition	1000041	Beginn	01.01.2022	Ende	31.12.2027	BwSt	9999				
Bezeichnung	Musium - Photovoltaikanlage										
Inv.Teil-Nr.	Bezeichnung										
01	Musium Photovoltaikanlage										
VA-Stelle	Bezeichnung	Summe VA bis 2023	Ergebnis 2022	Ergebnis 2023	VA 2023	Differenz 2023	VA 2024	VA 2025	VA 2026	VA weitere Jahre	
1.89400.729960	Transfers an Unternehmungen - IST-Überschuss	5.600	0,00	0,00	5.600	5.600,00	0	0	0	0	
5.87000.050000	Sonderanlagen	0	2.880,00	99.820,37	0	-99.820,37	0	0	0	0	
5.89400.061100	Im Bau befindliche Gebäude und Bauten	144.400	0,00	0,00	144.400	144.400,00	0	0	0	0	
<b>Kosten</b>		<b>150.000</b>	<b>2.880,00</b>	<b>99.820,37</b>	<b>150.000</b>	<b>50.179,63</b>	<b>0</b>	<b>0</b>	<b>0</b>	<b>0</b>	

Investition	1000041	Beginn	01.01.2022	Ende	31.12.2027	BwSt	9999				
Bezeichnung	Musium - Photovoltaikanlage										
Inv.Teil-Nr.	Bezeichnung										
01	Musium Photovoltaikanlage										
VA-Stelle	Bezeichnung	Summe VA bis 2023	Ergebnis 2022	Ergebnis 2023	VA 2023	Differenz 2023	VA 2024	VA 2025	VA 2026	VA weitere Jahre	
6.87000.300000	Kapitaltransfers von Bund, Bundesfonds und Bundeskammern	0	0,00	54.764,00	0	-54.764,00	0	0	0	0	
6.87000.301000	Kapitaltransfers von Ländern, Landesfonds und Landeskammern	0	2.160,00	0,00	0	0,00	0	0	0	0	
6.87000.346100	Investitionsdarlehen von Unternehmen (ohne Finanzunternehmen) und anderen	0	0,00	75.000,00	0	-75.000,00	0	0	0	0	
6.89400.300000	Kapitaltransfers von Bund, Bundesfonds und Bundeskammern	75.000	0,00	0,00	75.000	75.000,00	0	0	0	0	
6.89400.346100	Investitionsdarlehen von Unternehmen (ohne Finanzunternehmen) und anderen	75.000	0,00	0,00	75.000	75.000,00	0	0	0	0	
<b>Finanzierung</b>		<b>150.000</b>	<b>2.160,00</b>	<b>129.764,00</b>	<b>150.000</b>	<b>20.236,00</b>	<b>0</b>	<b>0</b>	<b>0</b>	<b>0</b>	
<b>Saldo</b>		<b>0</b>	<b>-720,00</b>	<b>29.943,63</b>	<b>0</b>	<b>-29.943,63</b>	<b>0</b>	<b>0</b>	<b>0</b>	<b>0</b>	
<b>Investition 1000041 Kosten</b>		<b>150.000</b>	<b>2.880,00</b>	<b>99.820,37</b>	<b>150.000</b>	<b>50.179,63</b>	<b>0</b>	<b>0</b>	<b>0</b>	<b>0</b>	
<b>Investition 1000041 Finanzierung</b>		<b>150.000</b>	<b>2.160,00</b>	<b>129.764,00</b>	<b>150.000</b>	<b>20.236,00</b>	<b>0</b>	<b>0</b>	<b>0</b>	<b>0</b>	
<b>Investition 1000041 Saldo</b>		<b>0</b>	<b>-720,00</b>	<b>29.943,63</b>	<b>0</b>	<b>-29.943,63</b>	<b>0</b>	<b>0</b>	<b>0</b>	<b>0</b>	
<b>Kosten RA bis 2023</b>		<b>102.700,37</b>									
<b>Finanzierung RA bis 2023</b>		<b>131.924,00</b>									
<b>Finanzierungsergebnis</b>		<b>29.223,63</b>									

Investition	1000046	Beginn	01.01.2022	Ende	31.12.2025	BwSt	9999				
Bezeichnung	WVA Wasserspeicher										
Inv.Teil-Nr.	Bezeichnung										
01	Planungskosten										
VA-Stelle	Bezeichnung	Summe VA bis 2023	Ergebnis 2022	Ergebnis 2023	VA 2023	Differenz 2023	VA 2024	VA 2025	VA 2026	VA weitere Jahre	
5.85000.004000	Wasser- und Abwasserbauten und -anlagen	50.000	0,00	0,00	50.000	50.000,00	0	0	0	0	
<b>Kosten</b>		<b>50.000</b>	<b>0,00</b>	<b>0,00</b>	<b>50.000</b>	<b>50.000,00</b>	<b>0</b>	<b>0</b>	<b>0</b>	<b>0</b>	
6.85000.346100	Investitionsdarlehen von Unternehmen (ohne Finanzunternehmen) und anderen	50.000	0,00	0,00	50.000	50.000,00	0	0	0	0	
<b>Finanzierung</b>		<b>50.000</b>	<b>0,00</b>	<b>0,00</b>	<b>50.000</b>	<b>50.000,00</b>	<b>0</b>	<b>0</b>	<b>0</b>	<b>0</b>	
<b>Saldo</b>		<b>0</b>	<b>0,00</b>	<b>0,00</b>	<b>0</b>	<b>0,00</b>	<b>0</b>	<b>0</b>	<b>0</b>	<b>0</b>	
<b>Investition 1000046 Kosten</b>		<b>50.000</b>	<b>0,00</b>	<b>0,00</b>	<b>50.000</b>	<b>50.000,00</b>	<b>0</b>	<b>0</b>	<b>0</b>	<b>0</b>	
<b>Investition 1000046 Finanzierung</b>		<b>50.000</b>	<b>0,00</b>	<b>0,00</b>	<b>50.000</b>	<b>50.000,00</b>	<b>0</b>	<b>0</b>	<b>0</b>	<b>0</b>	

<b>Investition</b>	<b>1000046</b>	<b>Beginn</b>	01.01.2022	<b>Ende</b>	31.12.2025	<b>BwSt</b>	9999					
<b>Bezeichnung</b>	WVA Wasserspeicher											
<b>Investition 1000046 Saldo</b>			<b>0</b>		<b>0,00</b>		<b>0,00</b>	<b>0</b>	<b>0,00</b>	<b>0</b>	<b>0</b>	<b>0</b>

<b>Kosten RA bis 2023</b>	<b>0,00</b>
<b>Finanzierung RA bis 2023</b>	<b>0,00</b>
<b>Finanzierungsergebnis</b>	<b>0,00</b>

<b>Investition</b>	<b>1000048</b>	<b>Beginn</b>	01.01.2023	<b>Ende</b>	31.12.2024	<b>BwSt</b>	9999				
<b>Bezeichnung</b>	FF - MTFA										

<b>Inv.Teil-Nr.</b>	<b>Bezeichnung</b>	<b>Summe VA bis 2023</b>	<b>Ergebnis 2022</b>	<b>Ergebnis 2023</b>	<b>VA 2023</b>	<b>Differenz 2023</b>	<b>VA 2024</b>	<b>VA 2025</b>	<b>VA 2026</b>	<b>VA weitere Jahre</b>
01	Ankauf MTFA									
<b>VA-Stelle</b>	<b>Bezeichnung</b>									
5.16300.062000	Im Bau befindliche technische Anlagen/Fahrzeuge/Maschinen	94.100	0,00	0,00	94.100	94.100,00	0	0	0	0
<b>Kosten</b>		<b>94.100</b>	<b>0,00</b>	<b>0,00</b>	<b>94.100</b>	<b>94.100,00</b>	<b>0</b>	<b>0</b>	<b>0</b>	<b>0</b>
2.16300.871000	Kapitaltransfers aus Gemeinde-Bedarfszuweisungsmittel	24.400	0,00	24.400,00	24.400	0,00	0	0	0	0
2.16300.894001	Entnahme von zweckgebundenen Haushaltsrücklagen	21.400	0,00	0,00	21.400	21.400,00	0	0	0	0
6.16300.300000	Kapitaltransfers von Bund, Bundesfonds und Bundeskammern	10.000	0,00	0,00	10.000	10.000,00	0	0	0	0
6.16300.301000	Kapitaltransfers von Ländern, Landesfonds und Landeskammern	7.000	0,00	0,00	7.000	7.000,00	0	0	0	0
6.16300.303200	Kapitaltransfers von sonstigen Trägern des öffentlichen Rechts und Sozialversicherungsträgern	31.300	0,00	0,00	31.300	31.300,00	0	0	0	0
<b>Finanzierung</b>		<b>94.100</b>	<b>0,00</b>	<b>24.400,00</b>	<b>94.100</b>	<b>69.700,00</b>	<b>0</b>	<b>0</b>	<b>0</b>	<b>0</b>
<b>Saldo</b>		<b>0</b>	<b>0,00</b>	<b>24.400,00</b>	<b>0</b>	<b>-24.400,00</b>	<b>0</b>	<b>0</b>	<b>0</b>	<b>0</b>
<b>Investition 1000048 Kosten</b>		<b>94.100</b>	<b>0,00</b>	<b>0,00</b>	<b>94.100</b>	<b>94.100,00</b>	<b>0</b>	<b>0</b>	<b>0</b>	<b>0</b>
<b>Investition 1000048 Finanzierung</b>		<b>94.100</b>	<b>0,00</b>	<b>24.400,00</b>	<b>94.100</b>	<b>69.700,00</b>	<b>0</b>	<b>0</b>	<b>0</b>	<b>0</b>
<b>Investition 1000048 Saldo</b>		<b>0</b>	<b>0,00</b>	<b>24.400,00</b>	<b>0</b>	<b>-24.400,00</b>	<b>0</b>	<b>0</b>	<b>0</b>	<b>0</b>

<b>Kosten RA bis 2023</b>	<b>0,00</b>
<b>Finanzierung RA bis 2023</b>	<b>24.400,00</b>
<b>Finanzierungsergebnis</b>	<b>24.400,00</b>

Investition	1000053	Beginn	01.01.2023	Ende	31.12.2024	BwSt	9999				
Bezeichnung	Burgarena										
Inv.Teil-Nr.	Bezeichnung										
01	Burgarena - Hochburg, Regiehäuschen, Bühnenelement										
VA-Stelle	Bezeichnung	Summe VA bis 2023	Ergebnis 2022	Ergebnis 2023	VA 2023	Differenz 2023	VA 2024	VA 2025	VA 2026	VA weitere Jahre	
5.36200.010000	Gebäude und Bauten	11.500	0,00	10.021,71	11.500	1.478,29	0	0	0	0	
5.36200.042000	Amts-, Betriebs- und Geschäfts ausstattung	2.500	0,00	0,00	2.500	2.500,00	0	0	0	0	
<b>Kosten</b>		<b>14.000</b>	<b>0,00</b>	<b>10.021,71</b>	<b>14.000</b>	<b>3.978,29</b>	<b>0</b>	<b>0</b>	<b>0</b>	<b>0</b>	
2.36200.829910	Zuführung/Rückführung zwischen operativer und investiver Gebarung	5.000	0,00	0,00	5.000	5.000,00	0	0	0	0	
6.36200.301000	Kapitaltransfers von Ländern, Landesfonds und Landeskammern	4.500	0,00	0,00	4.500	4.500,00	0	0	0	0	
6.36200.305000	Kapitaltransfers von Unternehmen (ohne Finanzunternehmen)	4.500	0,00	0,00	4.500	4.500,00	0	0	0	0	
<b>Finanzierung</b>		<b>14.000</b>	<b>0,00</b>	<b>0,00</b>	<b>14.000</b>	<b>14.000,00</b>	<b>0</b>	<b>0</b>	<b>0</b>	<b>0</b>	
<b>Saldo</b>		<b>0</b>	<b>0,00</b>	<b>-10.021,71</b>	<b>0</b>	<b>10.021,71</b>	<b>0</b>	<b>0</b>	<b>0</b>	<b>0</b>	
<b>Investition 1000053 Kosten</b>		<b>14.000</b>	<b>0,00</b>	<b>10.021,71</b>	<b>14.000</b>	<b>3.978,29</b>	<b>0</b>	<b>0</b>	<b>0</b>	<b>0</b>	
<b>Investition 1000053 Finanzierung</b>		<b>14.000</b>	<b>0,00</b>	<b>0,00</b>	<b>14.000</b>	<b>14.000,00</b>	<b>0</b>	<b>0</b>	<b>0</b>	<b>0</b>	
<b>Investition 1000053 Saldo</b>		<b>0</b>	<b>0,00</b>	<b>-10.021,71</b>	<b>0</b>	<b>10.021,71</b>	<b>0</b>	<b>0</b>	<b>0</b>	<b>0</b>	
<b>Kosten RA bis 2023</b>		<b>10.021,71</b>									
<b>Finanzierung RA bis 2023</b>		<b>0,00</b>									
<b>Finanzierungsergebnis</b>		<b>-10.021,71</b>									

Investition	1000054	Beginn	01.01.2023	Ende	31.12.2023	BwSt	9999				
Bezeichnung	VS - Schulmöbel										
Inv.Teil-Nr.	Bezeichnung										
01	VS Schulmöbel										
VA-Stelle	Bezeichnung	Summe VA bis 2023	Ergebnis 2022	Ergebnis 2023	VA 2023	Differenz 2023	VA 2024	VA 2025	VA 2026	VA weitere Jahre	
5.21100.042000	Schulmöbel, Lehrmittel	21.300	0,00	21.270,76	21.300	29,24	0	0	0	0	
<b>Kosten</b>		<b>21.300</b>	<b>0,00</b>	<b>21.270,76</b>	<b>21.300</b>	<b>29,24</b>	<b>0</b>	<b>0</b>	<b>0</b>	<b>0</b>	
2.21100.829910	Zuführung/Rückführung	10.600	0,00	0,00	10.600	10.600,00	0	0	0	0	
2.21100.829960	Sonstige Erträge - IST Überschuss	0	0,00	0,00	0	0,00	0	0	0	0	
6.21100.300000	Kapitaltransfers von Bund, Bundesfonds und Bundeskammern KIG	10.700	0,00	10.635,00	10.700	65,00	0	0	0	0	
<b>Finanzierung</b>		<b>21.300</b>	<b>0,00</b>	<b>10.635,00</b>	<b>21.300</b>	<b>10.665,00</b>	<b>0</b>	<b>0</b>	<b>0</b>	<b>0</b>	
<b>Saldo</b>		<b>0</b>	<b>0,00</b>	<b>-10.635,76</b>	<b>0</b>	<b>10.635,76</b>	<b>0</b>	<b>0</b>	<b>0</b>	<b>0</b>	

Investition	1000054	Beginn	01.01.2023	Ende	31.12.2023	BwSt	9999				
Bezeichnung	VS - Schulmöbel										
Investition 1000054 Kosten			21.300	0,00	21.270,76	21.300	29,24	0	0	0	0
Investition 1000054 Finanzierung			21.300	0,00	10.635,00	21.300	10.665,00	0	0	0	0
Investition 1000054 Saldo			0	0,00	-10.635,76	0	10.635,76	0	0	0	0

Kosten RA bis 2023	21.270,76
Finanzierung RA bis 2023	10.635,00
<b>Finanzierungsergebnis</b>	<b>-10.635,76</b>

Investition	2000033	Beginn	01.01.2022	Ende	31.12.2023	BwSt	9999				
Bezeichnung	Wasser (WVA)										
Inv.Teil-Nr.	Bezeichnung										
01	Wasser (WVA)										
VA-Stelle	Bezeichnung	Summe VA bis 2023	Ergebnis 2022	Ergebnis 2023	VA 2023	Differenz 2023	VA 2024	VA 2025	VA 2026	VA weitere Jahre	
5.85000.004000	Wasser- und Abwasserbauten und -anlagen	0	0,00	2.675,94	0	-2.675,94	0	0	0	0	
<b>Kosten</b>		<b>0</b>	<b>0,00</b>	<b>2.675,94</b>	<b>0</b>	<b>-2.675,94</b>	<b>0</b>	<b>0</b>	<b>0</b>	<b>0</b>	
6.85000.307000	Wasseranschlussgebühren	6.000	0,00	3.242,49	3.000	-242,49	0	0	0	0	
<b>Finanzierung</b>		<b>6.000</b>	<b>0,00</b>	<b>3.242,49</b>	<b>3.000</b>	<b>-242,49</b>	<b>0</b>	<b>0</b>	<b>0</b>	<b>0</b>	
<b>Saldo</b>		<b>6.000</b>	<b>0,00</b>	<b>566,55</b>	<b>3.000</b>	<b>2.433,45</b>	<b>0</b>	<b>0</b>	<b>0</b>	<b>0</b>	
Investition 2000033 Kosten		0	0,00	2.675,94	0	-2.675,94	0	0	0	0	
Investition 2000033 Finanzierung		6.000	0,00	3.242,49	3.000	-242,49	0	0	0	0	
Investition 2000033 Saldo		6.000	0,00	566,55	3.000	2.433,45	0	0	0	0	

Kosten RA bis 2023	2.675,94
Finanzierung RA bis 2023	3.242,49
<b>Finanzierungsergebnis</b>	<b>566,55</b>

Investition	2000034	Beginn	01.01.2022	Ende	31.12.2023	BwSt	9999				
Bezeichnung	Kanal (ABA)										
Inv.Teil-Nr.	Bezeichnung										
01	Kanal (ABA)										
VA-Stelle	Bezeichnung	Summe VA bis 2023	Ergebnis 2022	Ergebnis 2023	VA 2023	Differenz 2023	VA 2024	VA 2025	VA 2026	VA weitere Jahre	
5.85100.004000	Wasser- und Abwasserbauten und -anlagen	0	0,00	7.780,42	0	-7.780,42	0	0	0	0	
<b>Kosten</b>		<b>0</b>	<b>0,00</b>	<b>7.780,42</b>	<b>0</b>	<b>-7.780,42</b>	<b>0</b>	<b>0</b>	<b>0</b>	<b>0</b>	

Investition	2000034	Beginn	01.01.2022	Ende	31.12.2023	BwSt	9999				
Bezeichnung	Kanal (ABA)										
Inv.Teil-Nr.	Bezeichnung										
01	Kanal (ABA)										
VA-Stelle	Bezeichnung	Summe VA bis 2023	Ergebnis 2022	Ergebnis 2023	VA 2023	Differenz 2023	VA 2024	VA 2025	VA 2026	VA weitere Jahre	
6.85100.307000	Kanalanschlussgebühren	11.800	0,00	4.507,80	5.900	1.392,20	0	0	0	0	
<b>Finanzierung</b>		<b>11.800</b>	<b>0,00</b>	<b>4.507,80</b>	<b>5.900</b>	<b>1.392,20</b>	<b>0</b>	<b>0</b>	<b>0</b>	<b>0</b>	
<b>Saldo</b>		<b>11.800</b>	<b>0,00</b>	<b>-3.272,62</b>	<b>5.900</b>	<b>9.172,62</b>	<b>0</b>	<b>0</b>	<b>0</b>	<b>0</b>	
<b>Investition 2000034 Kosten</b>		<b>0</b>	<b>0,00</b>	<b>7.780,42</b>	<b>0</b>	<b>-7.780,42</b>	<b>0</b>	<b>0</b>	<b>0</b>	<b>0</b>	
<b>Investition 2000034 Finanzierung</b>		<b>11.800</b>	<b>0,00</b>	<b>4.507,80</b>	<b>5.900</b>	<b>1.392,20</b>	<b>0</b>	<b>0</b>	<b>0</b>	<b>0</b>	
<b>Investition 2000034 Saldo</b>		<b>11.800</b>	<b>0,00</b>	<b>-3.272,62</b>	<b>5.900</b>	<b>9.172,62</b>	<b>0</b>	<b>0</b>	<b>0</b>	<b>0</b>	
<b>Kosten RA bis 2023</b>		<b>7.780,42</b>									
<b>Finanzierung RA bis 2023</b>		<b>4.507,80</b>									
<b>Finanzierungsergebnis</b>		<b>-3.272,62</b>									

Investition	2000035	Beginn	01.01.2022	Ende	31.12.2023	BwSt	9999				
Bezeichnung	Wildbach										
Inv.Teil-Nr.	Bezeichnung										
01	Wildbach										
VA-Stelle	Bezeichnung	Summe VA bis 2023	Ergebnis 2022	Ergebnis 2023	VA 2023	Differenz 2023	VA 2024	VA 2025	VA 2026	VA weitere Jahre	
5.63300.060000	Im Bau befindliche Grundstücks einrichtungen	81.000	0,00	0,00	40.500	40.500,00	0	0	0	0	
5.85100.004000	Wasser- und Abwasserbauten und -anlagen	0	1.587,30	0,00	0	0,00	0	0	0	0	
<b>Kosten</b>		<b>81.000</b>	<b>1.587,30</b>	<b>0,00</b>	<b>40.500</b>	<b>40.500,00</b>	<b>0</b>	<b>0</b>	<b>0</b>	<b>0</b>	
<b>Saldo</b>		<b>-81.000</b>	<b>-1.587,30</b>	<b>0,00</b>	<b>-40.500</b>	<b>-40.500,00</b>	<b>0</b>	<b>0</b>	<b>0</b>	<b>0</b>	
<b>Investition 2000035 Kosten</b>		<b>81.000</b>	<b>1.587,30</b>	<b>0,00</b>	<b>40.500</b>	<b>40.500,00</b>	<b>0</b>	<b>0</b>	<b>0</b>	<b>0</b>	
<b>Investition 2000035 Finanzierung</b>		<b>0</b>	<b>0,00</b>	<b>0,00</b>	<b>0</b>	<b>0,00</b>	<b>0</b>	<b>0</b>	<b>0</b>	<b>0</b>	
<b>Investition 2000035 Saldo</b>		<b>-81.000</b>	<b>-1.587,30</b>	<b>0,00</b>	<b>-40.500</b>	<b>-40.500,00</b>	<b>0</b>	<b>0</b>	<b>0</b>	<b>0</b>	
<b>Kosten RA bis 2023</b>		<b>1.587,30</b>									
<b>Finanzierung RA bis 2023</b>		<b>0,00</b>									
<b>Finanzierungsergebnis</b>		<b>-1.587,30</b>									

Investition	2000042	Beginn	01.01.2022	Ende	31.12.2023	BwSt	9999				
Bezeichnung	Grundkauf Kirchstatt										
Inv.Teil-Nr.	Bezeichnung										
01	Grundkauf Kirchstatt										
VA-Stelle	Bezeichnung	Summe VA bis 2023	Ergebnis 2022	Ergebnis 2023	VA 2023	Differenz 2023	VA 2024	VA 2025	VA 2026	VA weitere Jahre	
5.84000.001000	Ankauf von Grundstücken	45.000	0,00	0,00	45.000	45.000,00	0	0	0	0	
<b>Kosten</b>		<b>45.000</b>	<b>0,00</b>	<b>0,00</b>	<b>45.000</b>	<b>45.000,00</b>	<b>0</b>	<b>0</b>	<b>0</b>	<b>0</b>	
<b>Saldo</b>		<b>-45.000</b>	<b>0,00</b>	<b>0,00</b>	<b>-45.000</b>	<b>-45.000,00</b>	<b>0</b>	<b>0</b>	<b>0</b>	<b>0</b>	
02	Grunablöse Park & Ride										
VA-Stelle	Bezeichnung	Summe VA bis 2023	Ergebnis 2022	Ergebnis 2023	VA 2023	Differenz 2023	VA 2024	VA 2025	VA 2026	VA weitere Jahre	
5.84000.003000	Grundstücke zu Straßenbauten	0	0,00	672,00	0	-672,00	0	0	0	0	
<b>Kosten</b>		<b>0</b>	<b>0,00</b>	<b>672,00</b>	<b>0</b>	<b>-672,00</b>	<b>0</b>	<b>0</b>	<b>0</b>	<b>0</b>	
<b>Saldo</b>		<b>0</b>	<b>0,00</b>	<b>-672,00</b>	<b>0</b>	<b>672,00</b>	<b>0</b>	<b>0</b>	<b>0</b>	<b>0</b>	
<b>Investition 2000042 Kosten</b>		<b>45.000</b>	<b>0,00</b>	<b>672,00</b>	<b>45.000</b>	<b>44.328,00</b>	<b>0</b>	<b>0</b>	<b>0</b>	<b>0</b>	
<b>Investition 2000042 Finanzierung</b>		<b>0</b>	<b>0,00</b>	<b>0,00</b>	<b>0</b>	<b>0,00</b>	<b>0</b>	<b>0</b>	<b>0</b>	<b>0</b>	
<b>Investition 2000042 Saldo</b>		<b>-45.000</b>	<b>0,00</b>	<b>-672,00</b>	<b>-45.000</b>	<b>-44.328,00</b>	<b>0</b>	<b>0</b>	<b>0</b>	<b>0</b>	
<b>Kosten RA bis 2023</b>		<b>672,00</b>									
<b>Finanzierung RA bis 2023</b>		<b>0,00</b>									
<b>Finanzierungsergebnis</b>		<b>-672,00</b>									

Investition	2000047	Beginn	01.01.2022	Ende	31.12.2023	BwSt	9999				
Bezeichnung	Musium										
Inv.Teil-Nr.	Bezeichnung										
01	Musium										
VA-Stelle	Bezeichnung	Summe VA bis 2023	Ergebnis 2022	Ergebnis 2023	VA 2023	Differenz 2023	VA 2024	VA 2025	VA 2026	VA weitere Jahre	
5.89400.042000	Amts-, Betriebs- und Geschäfts ausstattung	2.000	1.275,20	8.866,92	2.000	-6.866,92	0	0	0	0	
<b>Kosten</b>		<b>2.000</b>	<b>1.275,20</b>	<b>8.866,92</b>	<b>2.000</b>	<b>-6.866,92</b>	<b>0</b>	<b>0</b>	<b>0</b>	<b>0</b>	
<b>Saldo</b>		<b>-2.000</b>	<b>-1.275,20</b>	<b>-8.866,92</b>	<b>-2.000</b>	<b>6.866,92</b>	<b>0</b>	<b>0</b>	<b>0</b>	<b>0</b>	
<b>Investition 2000047 Kosten</b>		<b>2.000</b>	<b>1.275,20</b>	<b>8.866,92</b>	<b>2.000</b>	<b>-6.866,92</b>	<b>0</b>	<b>0</b>	<b>0</b>	<b>0</b>	
<b>Investition 2000047 Finanzierung</b>		<b>0</b>	<b>0,00</b>	<b>0,00</b>	<b>0</b>	<b>0,00</b>	<b>0</b>	<b>0</b>	<b>0</b>	<b>0</b>	
<b>Investition 2000047 Saldo</b>		<b>-2.000</b>	<b>-1.275,20</b>	<b>-8.866,92</b>	<b>-2.000</b>	<b>6.866,92</b>	<b>0</b>	<b>0</b>	<b>0</b>	<b>0</b>	

<b>Investition</b>	<b>2000047</b>	<b>Beginn</b>	01.01.2022	<b>Ende</b>	31.12.2023	<b>BwSt</b>	9999
<b>Bezeichnung</b>	Musium						
<b>Kosten RA bis 2023</b>	<b>10.142,12</b>						
<b>Finanzierung RA bis 2023</b>	<b>0,00</b>						
<b>Finanzierungsergebnis</b>	<b>-10.142,12</b>						

<b>Investition</b>	<b>2000049</b>	<b>Beginn</b>	01.01.2023	<b>Ende</b>	31.12.2023	<b>BwSt</b>	9999
<b>Bezeichnung</b>	Dorfplatz - Sonnenschirme						

<b>Inv.Teil-Nr.</b>	<b>Bezeichnung</b>
01	Sonnenschirme

VA-Stelle	Bezeichnung	Summe VA bis 2023	Ergebnis 2022	Ergebnis 2023	VA 2023	Differenz 2023	VA 2024	VA 2025	VA 2026	VA weitere Jahre
5.61200.042000	Amts-, Betriebs- und Geschäfts ausstattung	0	0,00	13.156,49	0	-13.156,49	0	0	0	0
<b>Kosten</b>		<b>0</b>	<b>0,00</b>	<b>13.156,49</b>	<b>0</b>	<b>-13.156,49</b>	<b>0</b>	<b>0</b>	<b>0</b>	<b>0</b>
<b>Saldo</b>		<b>0</b>	<b>0,00</b>	<b>-13.156,49</b>	<b>0</b>	<b>13.156,49</b>	<b>0</b>	<b>0</b>	<b>0</b>	<b>0</b>
<b>Investition 2000049 Kosten</b>		<b>0</b>	<b>0,00</b>	<b>13.156,49</b>	<b>0</b>	<b>-13.156,49</b>	<b>0</b>	<b>0</b>	<b>0</b>	<b>0</b>
<b>Investition 2000049 Finanzierung</b>		<b>0</b>	<b>0,00</b>	<b>0,00</b>	<b>0</b>	<b>0,00</b>	<b>0</b>	<b>0</b>	<b>0</b>	<b>0</b>
<b>Investition 2000049 Saldo</b>		<b>0</b>	<b>0,00</b>	<b>-13.156,49</b>	<b>0</b>	<b>13.156,49</b>	<b>0</b>	<b>0</b>	<b>0</b>	<b>0</b>

<b>Kosten RA bis 2023</b>	<b>13.156,49</b>
<b>Finanzierung RA bis 2023</b>	<b>0,00</b>
<b>Finanzierungsergebnis</b>	<b>-13.156,49</b>

<b>Investition</b>	<b>2000050</b>	<b>Beginn</b>	01.01.2023	<b>Ende</b>	31.12.2023	<b>BwSt</b>	9999
<b>Bezeichnung</b>	Burgarena						

<b>Inv.Teil-Nr.</b>	<b>Bezeichnung</b>
01	Burgarena - Dach Hochburg, Bühnenelemente, Regiehä

VA-Stelle	Bezeichnung	Summe VA bis 2023	Ergebnis 2022	Ergebnis 2023	VA 2023	Differenz 2023	VA 2024	VA 2025	VA 2026	VA weitere Jahre
5.36200.010000	Gebäude und Bauten	0	0,00	0,00	0	0,00	0	0	0	0
5.36200.042000	Amts-, Betriebs- und Geschäfts ausstattung	0	0,00	0,00	0	0,00	0	0	0	0
<b>Kosten</b>		<b>0</b>	<b>0,00</b>	<b>0,00</b>	<b>0</b>	<b>0,00</b>	<b>0</b>	<b>0</b>	<b>0</b>	<b>0</b>
<b>Saldo</b>		<b>0</b>	<b>0,00</b>	<b>0,00</b>	<b>0</b>	<b>0,00</b>	<b>0</b>	<b>0</b>	<b>0</b>	<b>0</b>
<b>Investition 2000050 Kosten</b>		<b>0</b>	<b>0,00</b>	<b>0,00</b>	<b>0</b>	<b>0,00</b>	<b>0</b>	<b>0</b>	<b>0</b>	<b>0</b>
<b>Investition 2000050 Finanzierung</b>		<b>0</b>	<b>0,00</b>	<b>0,00</b>	<b>0</b>	<b>0,00</b>	<b>0</b>	<b>0</b>	<b>0</b>	<b>0</b>
<b>Investition 2000050 Saldo</b>		<b>0</b>	<b>0,00</b>	<b>0,00</b>	<b>0</b>	<b>0,00</b>	<b>0</b>	<b>0</b>	<b>0</b>	<b>0</b>

<b>Kosten RA bis 2023</b>	<b>0,00</b>
---------------------------	-------------

<b>Investition</b>	<b>200050</b>	<b>Beginn</b>	01.01.2023	<b>Ende</b>	31.12.2023	<b>BwSt</b>	9999			
<b>Bezeichnung</b>	Burgarena									
<b>Finanzierung RA bis 2023</b>	<b>0,00</b>									
<b>Finanzierungsergebnis</b>	<b>0,00</b>									

<b>Investition</b>	<b>200051</b>	<b>Beginn</b>	01.01.2023	<b>Ende</b>	31.12.2024	<b>BwSt</b>	9999			
<b>Bezeichnung</b>	Gemeinde - Homepage									
<b>Inv.Teil-Nr.</b>	<b>Bezeichnung</b>									
01	Homepage									
<b>VA-Stelle</b>	<b>Bezeichnung</b>	<b>Summe VA bis 2023</b>	<b>Ergebnis 2022</b>	<b>Ergebnis 2023</b>	<b>VA 2023</b>	<b>Differenz 2023</b>	<b>VA 2024</b>	<b>VA 2025</b>	<b>VA 2026</b>	<b>VA weitere Jahre</b>
5.01000.070000	Aktivierungsfähige Rechte (immaterielle Vermögenswerte)	4.500	0,00	0,00	4.500	4.500,00	0	0	0	0
<b>Kosten</b>		<b>4.500</b>	<b>0,00</b>	<b>0,00</b>	<b>4.500</b>	<b>4.500,00</b>	<b>0</b>	<b>0</b>	<b>0</b>	<b>0</b>
<b>Saldo</b>		<b>-4.500</b>	<b>0,00</b>	<b>0,00</b>	<b>-4.500</b>	<b>-4.500,00</b>	<b>0</b>	<b>0</b>	<b>0</b>	<b>0</b>
<b>Investition 2000051 Kosten</b>		<b>4.500</b>	<b>0,00</b>	<b>0,00</b>	<b>4.500</b>	<b>4.500,00</b>	<b>0</b>	<b>0</b>	<b>0</b>	<b>0</b>
<b>Investition 2000051 Finanzierung</b>		<b>0</b>	<b>0,00</b>	<b>0,00</b>	<b>0</b>	<b>0,00</b>	<b>0</b>	<b>0</b>	<b>0</b>	<b>0</b>
<b>Investition 2000051 Saldo</b>		<b>-4.500</b>	<b>0,00</b>	<b>0,00</b>	<b>-4.500</b>	<b>-4.500,00</b>	<b>0</b>	<b>0</b>	<b>0</b>	<b>0</b>
<b>Kosten RA bis 2023</b>	<b>0,00</b>									
<b>Finanzierung RA bis 2023</b>	<b>0,00</b>									
<b>Finanzierungsergebnis</b>	<b>0,00</b>									

<b>Investition</b>	<b>200052</b>	<b>Beginn</b>	01.01.2023	<b>Ende</b>	31.12.2023	<b>BwSt</b>	9999			
<b>Bezeichnung</b>	VS - Schulmöbel									
<b>Inv.Teil-Nr.</b>	<b>Bezeichnung</b>									
01	Schulmöbel									
<b>VA-Stelle</b>	<b>Bezeichnung</b>	<b>Summe VA bis 2023</b>	<b>Ergebnis 2022</b>	<b>Ergebnis 2023</b>	<b>VA 2023</b>	<b>Differenz 2023</b>	<b>VA 2024</b>	<b>VA 2025</b>	<b>VA 2026</b>	<b>VA weitere Jahre</b>
5.21100.042000	Schulmöbel, Lehrmittel	0	0,00	0,00	0	0,00	0	0	0	0
<b>Kosten</b>		<b>0</b>	<b>0,00</b>	<b>0,00</b>	<b>0</b>	<b>0,00</b>	<b>0</b>	<b>0</b>	<b>0</b>	<b>0</b>
<b>Saldo</b>		<b>0</b>	<b>0,00</b>	<b>0,00</b>	<b>0</b>	<b>0,00</b>	<b>0</b>	<b>0</b>	<b>0</b>	<b>0</b>
<b>Investition 2000052 Kosten</b>		<b>0</b>	<b>0,00</b>	<b>0,00</b>	<b>0</b>	<b>0,00</b>	<b>0</b>	<b>0</b>	<b>0</b>	<b>0</b>
<b>Investition 2000052 Finanzierung</b>		<b>0</b>	<b>0,00</b>	<b>0,00</b>	<b>0</b>	<b>0,00</b>	<b>0</b>	<b>0</b>	<b>0</b>	<b>0</b>
<b>Investition 2000052 Saldo</b>		<b>0</b>	<b>0,00</b>	<b>0,00</b>	<b>0</b>	<b>0,00</b>	<b>0</b>	<b>0</b>	<b>0</b>	<b>0</b>
<b>Kosten RA bis 2023</b>	<b>0,00</b>									
<b>Finanzierung RA bis 2023</b>	<b>0,00</b>									

<b>Investition</b>	<b>200052</b>	<b>Beginn</b>	01.01.2023	<b>Ende</b>	31.12.2023	<b>BwSt</b>	9999
<b>Bezeichnung</b>	VS - Schulmöbel						

**Finanzierungsergebnis** **0,00**

<b>Investition</b>	<b>200055</b>	<b>Beginn</b>	01.09.2023	<b>Ende</b>	31.12.2023	<b>BwSt</b>	9999
<b>Bezeichnung</b>	Spielplatz - Wallsiedlung						

**Inv.Teil-Nr.** **Bezeichnung**

01 Spielplatz - Wallsiedlung Projektmarathon

VA-Stelle	Bezeichnung	Summe VA bis 2023	Ergebnis 2022	Ergebnis 2023	VA 2023	Differenz 2023	VA 2024	VA 2025	VA 2026	VA weitere Jahre
5.84000.006000	Sonstige Grundstückseinrichtun gen	0	0,00	13.969,36	0	-13.969,36	0	0	0	0
<b>Kosten</b>		<b>0</b>	<b>0,00</b>	<b>13.969,36</b>	<b>0</b>	<b>-13.969,36</b>	<b>0</b>	<b>0</b>	<b>0</b>	<b>0</b>
<b>Saldo</b>		<b>0</b>	<b>0,00</b>	<b>-13.969,36</b>	<b>0</b>	<b>13.969,36</b>	<b>0</b>	<b>0</b>	<b>0</b>	<b>0</b>
<b>Investition 200055 Kosten</b>		<b>0</b>	<b>0,00</b>	<b>13.969,36</b>	<b>0</b>	<b>-13.969,36</b>	<b>0</b>	<b>0</b>	<b>0</b>	<b>0</b>
<b>Investition 200055 Finanzierung</b>		<b>0</b>	<b>0,00</b>	<b>0,00</b>	<b>0</b>	<b>0,00</b>	<b>0</b>	<b>0</b>	<b>0</b>	<b>0</b>
<b>Investition 200055 Saldo</b>		<b>0</b>	<b>0,00</b>	<b>-13.969,36</b>	<b>0</b>	<b>13.969,36</b>	<b>0</b>	<b>0</b>	<b>0</b>	<b>0</b>

**Kosten RA bis 2023** **13.969,36**

**Finanzierung RA bis 2023** **0,00**

**Finanzierungsergebnis** **-13.969,36**

<b>Investition</b>	<b>200056</b>	<b>Beginn</b>	01.01.2023	<b>Ende</b>	31.12.2023	<b>BwSt</b>	9999
<b>Bezeichnung</b>	Ankauf Instrumente						

**Inv.Teil-Nr.** **Bezeichnung**

01 Ankauf Instrumente 2023

VA-Stelle	Bezeichnung	Summe VA bis 2023	Ergebnis 2022	Ergebnis 2023	VA 2023	Differenz 2023	VA 2024	VA 2025	VA 2026	VA weitere Jahre
5.32000.042000	Einrichtung, Möbel, Instrument e	0	0,00	3.132,00	0	-3.132,00	0	0	0	0
<b>Kosten</b>		<b>0</b>	<b>0,00</b>	<b>3.132,00</b>	<b>0</b>	<b>-3.132,00</b>	<b>0</b>	<b>0</b>	<b>0</b>	<b>0</b>
<b>Saldo</b>		<b>0</b>	<b>0,00</b>	<b>-3.132,00</b>	<b>0</b>	<b>3.132,00</b>	<b>0</b>	<b>0</b>	<b>0</b>	<b>0</b>
<b>Investition 200056 Kosten</b>		<b>0</b>	<b>0,00</b>	<b>3.132,00</b>	<b>0</b>	<b>-3.132,00</b>	<b>0</b>	<b>0</b>	<b>0</b>	<b>0</b>
<b>Investition 200056 Finanzierung</b>		<b>0</b>	<b>0,00</b>	<b>0,00</b>	<b>0</b>	<b>0,00</b>	<b>0</b>	<b>0</b>	<b>0</b>	<b>0</b>
<b>Investition 200056 Saldo</b>		<b>0</b>	<b>0,00</b>	<b>-3.132,00</b>	<b>0</b>	<b>3.132,00</b>	<b>0</b>	<b>0</b>	<b>0</b>	<b>0</b>

**Kosten RA bis 2023** **3.132,00**

**Finanzierung RA bis 2023** **0,00**

**Finanzierungsergebnis** **-3.132,00**

<b>Investition</b>	<b>2000056</b>	<b>Beginn</b>	01.01.2023	<b>Ende</b>	31.12.2023	<b>BwSt</b>	9999				
<b>Bezeichnung</b>	Ankauf Instrumente										
<b>Gesamt Kosten</b>			<b>9.089.500</b>	<b>290.983,30</b>	<b>2.676.747,33</b>	<b>3.259.200</b>	<b>582.452,67</b>	<b>20.000</b>	<b>0</b>	<b>0</b>	<b>0</b>
<b>Gesamt Finanzierung</b>			<b>9.133.900</b>	<b>171.039,25</b>	<b>2.510.800,00</b>	<b>3.239.600</b>	<b>728.800,00</b>	<b>20.000</b>	<b>0</b>	<b>0</b>	<b>0</b>
<b>Gesamt Saldo</b>			<b>44.400</b>	<b>-119.944,05</b>	<b>-165.947,33</b>	<b>-19.600</b>	<b>146.347,33</b>	<b>0</b>	<b>0</b>	<b>0</b>	<b>0</b>



## Nachweis der Investitionstätigkeit und deren Finanzierung

Rechnungsabschluss

Haushaltsjahr: 2023			Investition				Finanzierung					Ergebnis	
Vorhaben-code	Vorhabenbezeichnung	Ansatz	Anschaffungs- oder Herstellungskosten	Mittel aus Geldfluss aus der operativen Gebarung	Gemeinde-Bedarfszuweisungen	Haushalts-rücklagen	Subventionen /sonstige Kapital-transfers	Darlehen	Finanzier-ungsleasing	Veräußerung langfristiges Vermögen und sonstiges	Finanzier-ungser-gbnis	Offene Verbindlich-keiten/ Forderungen	
<b>I. Investive Einzelvorhaben</b>													
<b>I a) Investive Einzelvorhaben - Einjährig</b>													
1000054	VS - Schulmöbel	21100	21.270,76	0,00	0,00	0,00	10.635,00	0,00	0,00	0,00	-10.635,76		
		Summe (SU)	21.270,76	0,00	0,00	0,00	10.635,00	0,00	0,00	0,00	-10.635,76	0,00	
<b>Summe investive Einzelvorhaben - Einjährig</b>			<b>21.270,76</b>	<b>0,00</b>	<b>0,00</b>	<b>0,00</b>	<b>10.635,00</b>	<b>0,00</b>	<b>0,00</b>	<b>0,00</b>	<b>-10.635,76</b>		
<b>I b) Investive Einzelvorhaben - Mehrjährig</b>													
1000001	Kindergarten Neubau	24000	31.020,00	0,00	0,00	0,00	1.764.026,24	-	0,00	0,00	-31.020,00		
		Summe (SU)	31.020,00	0,00	0,00	0,00	1.764.026,24	1.764.026,24	0,00	0,00	-31.020,00	0,00	
1000003	Güterwege Erhaltung	71000	86.766,99	0,00	10.500,00	0,00	10.724,47	0,00	0,00	0,00	-65.542,52		
		Summe (SU)	86.766,99	0,00	10.500,00	0,00	10.724,47	0,00	0,00	0,00	-65.542,52	0,00	
1000013	Straßenbau	61200	77.197,82	0,00	0,00	0,00	0,00	0,00	0,00	0,00	-77.197,82		
		Summe (SU)	77.197,82	0,00	0,00	0,00	0,00	0,00	0,00	0,00	-77.197,82	0,00	
1000028	VS - Pissoirs	21100	10.978,52	0,00	0,00	0,00	0,00	0,00	0,00	0,00	-10.978,52		
		Summe (SU)	10.978,52	0,00	0,00	0,00	0,00	0,00	0,00	0,00	-10.978,52	0,00	
1000030	Geschäftslokal	85310	418.588,19	0,00	0,00	0,00	0,00	350.000,00	0,00	0,00	-68.588,19		
		Summe (SU)	418.588,19	0,00	0,00	0,00	0,00	350.000,00	0,00	0,00	-68.588,19	0,00	
1000031	Gemeindeamt - Sanierung	01000	106.803,60	0,00	203.000,00	0,00	0,00	0,00	0,00	0,00	96.196,40		
		Summe (SU)	106.803,60	0,00	203.000,00	0,00	0,00	0,00	0,00	0,00	96.196,40	0,00	
1000041	Musium - Photovoltaikanlage	87000	99.820,37	0,00	0,00	0,00	54.764,00	75.000,00	0,00	0,00	29.943,63		
		89400	0,00	0,00	0,00	0,00	0,00	0,00	0,00	0,00	0,00		
		Summe (SU)	99.820,37	0,00	0,00	0,00	54.764,00	75.000,00	0,00	0,00	29.943,63	0,00	
1000046	WVA Wasserspeicher	85000	0,00	0,00	0,00	0,00	0,00	0,00	0,00	0,00	0,00		
		Summe (SU)	0,00	0,00	0,00	0,00	0,00	0,00	0,00	0,00	0,00	0,00	
1000048	FF - MTFA	16300	0,00	0,00	24.400,00	0,00	0,00	0,00	0,00	0,00	24.400,00		
		Summe (SU)	0,00	0,00	24.400,00	0,00	0,00	0,00	0,00	0,00	24.400,00	0,00	

Haushaltsjahr: 2023			Investition		Finanzierung						Ergebnis	
Vorhaben-code	Vorhabenbezeichnung	Ansatz	Anschaffungs- oder Herstellungskosten	Mittel aus Geldfluss aus der operativen Gebarung	Gemeinde-Bedarfs-zuweisungen	Haushalts-rücklagen	Subventionen /sonstige Kapital-transfers	Darlehen	Finanzierungsleasing	Veräußerung langfristiges Vermögen und sonstiges	Finanzierungsergebnis	Offene Verbindlichkeiten/Forderungen
1000053	Burgarena	36200	10.021,71	0,00	0,00	0,00	0,00	0,00	0,00	0,00	-10.021,71	
		Summe (SU)	10.021,71	0,00	0,00	0,00	0,00	0,00	0,00	0,00	-10.021,71	0,00
<b>Summe investive Einzelvorhaben - Mehrjährig</b>			<b>841.197,20</b>	<b>0,00</b>	<b>237.900,00</b>	<b>0,00</b>	<b>1.829.514,71</b>	<b>1.339.026,24</b>	<b>0,00</b>	<b>0,00</b>	<b>-112.808,73</b>	
<b>Summe investive Einzelvorhaben</b>			<b>862.467,96</b>	<b>0,00</b>	<b>237.900,00</b>	<b>0,00</b>	<b>1.840.149,71</b>	<b>1.339.026,24</b>	<b>0,00</b>	<b>0,00</b>	<b>-123.444,49</b>	
<b>II. Sonstige Investitionen</b>												
2000033	Wasser (WVA)	85000	2.675,94	0,00	0,00	0,00	3.242,49	0,00	0,00	0,00	566,55	
		Summe (SU)	2.675,94	0,00	0,00	0,00	3.242,49	0,00	0,00	0,00	566,55	0,00
2000034	Kanal (ABA)	85100	7.780,42	0,00	0,00	0,00	4.507,80	0,00	0,00	0,00	-3.272,62	
		Summe (SU)	7.780,42	0,00	0,00	0,00	4.507,80	0,00	0,00	0,00	-3.272,62	0,00
2000035	Wildbach	63300	0,00	0,00	0,00	0,00	0,00	0,00	0,00	0,00	0,00	
		85100	0,00	0,00	0,00	0,00	0,00	0,00	0,00	0,00	0,00	
		Summe (SU)	0,00	0,00	0,00	0,00	0,00	0,00	0,00	0,00	0,00	0,00
2000042	Grundkauf Kirchstatt	84000	672,00	0,00	0,00	0,00	0,00	0,00	0,00	0,00	-672,00	
		Summe (SU)	672,00	0,00	0,00	0,00	0,00	0,00	0,00	0,00	-672,00	0,00
2000047	Musium	89400	8.866,92	0,00	0,00	0,00	0,00	0,00	0,00	0,00	-8.866,92	
		Summe (SU)	8.866,92	0,00	0,00	0,00	0,00	0,00	0,00	0,00	-8.866,92	0,00
2000049	Dorfplatz - Sonnenschirme	61200	13.156,49	0,00	0,00	0,00	0,00	0,00	0,00	0,00	-13.156,49	
		Summe (SU)	13.156,49	0,00	0,00	0,00	0,00	0,00	0,00	0,00	-13.156,49	0,00
2000050	Burgarena	36200	0,00	0,00	0,00	0,00	0,00	0,00	0,00	0,00	0,00	
		Summe (SU)	0,00	0,00	0,00	0,00	0,00	0,00	0,00	0,00	0,00	0,00
2000051	Gemeinde - Homepage	01000	0,00	0,00	0,00	0,00	0,00	0,00	0,00	0,00	0,00	
		Summe (SU)	0,00	0,00	0,00	0,00	0,00	0,00	0,00	0,00	0,00	0,00
2000052	VS - Schulmöbel	21100	0,00	0,00	0,00	0,00	0,00	0,00	0,00	0,00	0,00	
		Summe (SU)	0,00	0,00	0,00	0,00	0,00	0,00	0,00	0,00	0,00	0,00
2000055	Spielplatz - Wallsiedlung	84000	13.969,36	0,00	0,00	0,00	0,00	0,00	0,00	0,00	-13.969,36	
		Summe (SU)	13.969,36	0,00	0,00	0,00	0,00	0,00	0,00	0,00	-13.969,36	0,00
2000056	Ankauf Instrumente	32000	3.132,00	0,00	0,00	0,00	0,00	0,00	0,00	0,00	-3.132,00	
		Summe (SU)	3.132,00	0,00	0,00	0,00	0,00	0,00	0,00	0,00	-3.132,00	0,00
<b>Summe Sonstige Investitionen</b>			<b>50.253,13</b>	<b>0,00</b>	<b>0,00</b>	<b>0,00</b>	<b>7.750,29</b>	<b>0,00</b>	<b>0,00</b>	<b>0,00</b>	<b>-42.502,84</b>	

<b>Haushaltsjahr: 2023</b>			<b>Investition</b>	<b>Finanzierung</b>							<b>Ergebnis</b>	
Vorhaben- code	Vorhabenbezeichnung	Ansatz	Anschaffungs- oder Herstellungs- kosten	Mittel aus Geldfluss aus der operativen Gebarung	Gemeinde- Bedarfs- zuweisungen	Haushalts- rücklagen	Subventionen /sonstige Kapital- transfers	Darlehen	Finanzier- ungsleasing	Veräußerung langfristiges Vermögen und sonstiges	Finanzier- ungser- gebnis	Offene Verbindlich- keiten/ Forderungen
<b>Gesamtsumme</b>			<b>912.721,09</b>	<b>0,00</b>	<b>237.900,00</b>	<b>0,00</b>	<b>1.847.900,00</b>	<b>1.339.026,24</b>	<b>0,00</b>	<b>0,00</b>	<b>-165.947,33</b>	



## Teilbericht mehrjährige investive Einzelvorhaben

Rechnungsabschluss

Haushaltsjahr: 2023			Investition			Finanzierung					Ergebnis	
Vorhaben- code	Vorhabenbezeichnung	Ansatz	Anschaffungs- oder Herstellungskosten	Mittel aus Geldfluss aus der operativen Gebarung	Gemeinde- Bedarfs- zuweisungen	Haushalts- rücklagen	Subventionen / sonstige Kapital- transfers	Darlehen	Finanzier- ungsleasing	Veräußerung langfristiges Vermögen und sonstiges	Finanzier- ungser- gebnis	Offene Verbindlich- keiten/ Forderungen
<b>1000001</b>	<b>Kindergarten Neubau</b>	<b>24000</b>										
Haushaltsjahr 2020			648.740,45	0,00	0,00	0,00	0,00	750.050,00	0,00	0,00	101.309,55	0,00
Haushaltsjahr 2021			948.174,19	0,00	0,00	0,00	0,00	1.004.400,00	0,00	0,00	56.225,81	0,00
Haushaltsjahr 2022			203.296,68	0,00	0,00	0,00	0,00	0,00	0,00	0,00	-203.296,68	0,00
Haushaltsjahr 2023			31.020,00	0,00	0,00	0,00	1.764.026,24	-1.764.026,24	0,00	0,00	-31.020,00	0,00
<b>Zwischensumme 1000001</b>			<b>1.831.231,32</b>	<b>0,00</b>	<b>0,00</b>	<b>0,00</b>	<b>1.764.026,24</b>	<b>-9.576,24</b>	<b>0,00</b>	<b>0,00</b>	<b>-76.781,32</b>	<b>0,00</b>
<b>1000003</b>	<b>Güterwege Erhaltung</b>	<b>71000</b>										
Haushaltsjahr 2020			0,00	0,00	0,00	0,00	3.918,16	0,00	0,00	0,00	3.918,16	0,00
Haushaltsjahr 2021			22.942,74	0,00	9.000,00	0,00	7.106,41	0,00	0,00	0,00	-6.836,33	0,00
Haushaltsjahr 2022			15.961,08	7.270,74	7.500,00	0,00	4.108,51	0,00	0,00	0,00	2.918,17	0,00
Haushaltsjahr 2023			86.766,99	0,00	10.500,00	0,00	10.724,47	0,00	0,00	0,00	-65.542,52	0,00
<b>Zwischensumme 1000003</b>			<b>125.670,81</b>	<b>7.270,74</b>	<b>27.000,00</b>	<b>0,00</b>	<b>25.857,55</b>	<b>0,00</b>	<b>0,00</b>	<b>0,00</b>	<b>-65.542,52</b>	<b>0,00</b>
<b>1000013</b>	<b>Straßenbau</b>	<b>61200</b>										
Haushaltsjahr 2021			237.626,03	0,00	120.000,00	0,00	0,00	0,00	0,00	0,00	-117.626,03	0,00
Haushaltsjahr 2022			55.251,37	0,00	80.000,00	0,00	0,00	0,00	0,00	0,00	24.748,63	0,00
Haushaltsjahr 2023			77.197,82	0,00	0,00	0,00	0,00	0,00	0,00	0,00	-77.197,82	0,00
<b>Zwischensumme 1000013</b>			<b>370.075,22</b>	<b>0,00</b>	<b>200.000,00</b>	<b>0,00</b>	<b>0,00</b>	<b>0,00</b>	<b>0,00</b>	<b>0,00</b>	<b>-170.075,22</b>	<b>0,00</b>
<b>1000028</b>	<b>VS - Pissiors</b>	<b>21100</b>										
Haushaltsjahr 2021			0,00	0,00	0,00	0,00	5.200,00	0,00	0,00	0,00	5.200,00	0,00
Haushaltsjahr 2023			10.978,52	0,00	0,00	0,00	0,00	0,00	0,00	0,00	-10.978,52	0,00
<b>Zwischensumme 1000028</b>			<b>10.978,52</b>	<b>0,00</b>	<b>0,00</b>	<b>0,00</b>	<b>5.200,00</b>	<b>0,00</b>	<b>0,00</b>	<b>0,00</b>	<b>-5.778,52</b>	<b>0,00</b>
<b>1000030</b>	<b>Geschäftslokal</b>	<b>85310</b>										
Haushaltsjahr 2022			8.136,25	0,00	0,00	0,00	0,00	0,00	0,00	0,00	-8.136,25	0,00
Haushaltsjahr 2023			418.588,19	0,00	0,00	0,00	0,00	350.000,00	0,00	0,00	-68.588,19	0,00
<b>Zwischensumme 1000030</b>			<b>426.724,44</b>	<b>0,00</b>	<b>0,00</b>	<b>0,00</b>	<b>0,00</b>	<b>350.000,00</b>	<b>0,00</b>	<b>0,00</b>	<b>-76.724,44</b>	<b>0,00</b>
<b>1000031</b>	<b>Gemeindeamt - Sanierung</b>	<b>01000</b>										
Haushaltsjahr 2022			2.595,42	0,00	70.000,00	0,00	0,00	0,00	0,00	0,00	67.404,58	0,00
Haushaltsjahr 2023			106.803,60	0,00	203.000,00	0,00	0,00	0,00	0,00	0,00	96.196,40	0,00
<b>Zwischensumme 1000031</b>			<b>109.399,02</b>	<b>0,00</b>	<b>273.000,00</b>	<b>0,00</b>	<b>0,00</b>	<b>0,00</b>	<b>0,00</b>	<b>0,00</b>	<b>163.600,98</b>	<b>0,00</b>

Haushaltsjahr: 2023			Investition			Finanzierung					Ergebnis	
Vorhaben-code	Vorhabenbezeichnung	Ansatz	Anschaffungs- oder Herstellungskosten	Mittel aus Geldfluss aus der operativen Gebarung	Gemeinde-Bedarfs-zuweisungen	Haushalts-rücklagen	Subventionen / sonstige Kapital-transfers	Darlehen	Finanzierungsleasing	Veräußerung langfristiges Vermögen und sonstiges	Finanzierungsergebnis	Offene Verbindlichkeiten/ Forderungen
<b>1000041</b>	<b>Musium - Photovoltaikanlage</b>	<b>87000,89400</b>										
Haushaltsjahr 2022			2.880,00	0,00	0,00	0,00	2.160,00	0,00	0,00	0,00	-720,00	0,00
Haushaltsjahr 2023			99.820,37	0,00	0,00	0,00	54.764,00	75.000,00	0,00	0,00	29.943,63	0,00
<b>Zwischensumme 1000041</b>			<b>102.700,37</b>	<b>0,00</b>	<b>0,00</b>	<b>0,00</b>	<b>56.924,00</b>	<b>75.000,00</b>	<b>0,00</b>	<b>0,00</b>	<b>29.223,63</b>	<b>0,00</b>
<b>1000048</b>	<b>FF - MTFA</b>	<b>16300</b>										
Haushaltsjahr 2023			0,00	0,00	24.400,00	0,00	0,00	0,00	0,00	0,00	24.400,00	0,00
<b>Zwischensumme 1000048</b>			<b>0,00</b>	<b>0,00</b>	<b>24.400,00</b>	<b>0,00</b>	<b>0,00</b>	<b>0,00</b>	<b>0,00</b>	<b>0,00</b>	<b>24.400,00</b>	<b>0,00</b>
<b>1000053</b>	<b>Burgarena</b>	<b>36200</b>										
Haushaltsjahr 2023			10.021,71	0,00	0,00	0,00	0,00	0,00	0,00	0,00	-10.021,71	0,00
<b>Zwischensumme 1000053</b>			<b>10.021,71</b>	<b>0,00</b>	<b>0,00</b>	<b>0,00</b>	<b>0,00</b>	<b>0,00</b>	<b>0,00</b>	<b>0,00</b>	<b>-10.021,71</b>	<b>0,00</b>
<b>2000033</b>	<b>Wasser (WVA)</b>	<b>85000</b>										
Haushaltsjahr 2023			2.675,94	0,00	0,00	0,00	3.242,49	0,00	0,00	0,00	566,55	0,00
<b>Zwischensumme 2000033</b>			<b>2.675,94</b>	<b>0,00</b>	<b>0,00</b>	<b>0,00</b>	<b>3.242,49</b>	<b>0,00</b>	<b>0,00</b>	<b>0,00</b>	<b>566,55</b>	<b>0,00</b>
<b>2000034</b>	<b>Kanal (ABA)</b>	<b>85100</b>										
Haushaltsjahr 2023			7.780,42	0,00	0,00	0,00	4.507,80	0,00	0,00	0,00	-3.272,62	0,00
<b>Zwischensumme 2000034</b>			<b>7.780,42</b>	<b>0,00</b>	<b>0,00</b>	<b>0,00</b>	<b>4.507,80</b>	<b>0,00</b>	<b>0,00</b>	<b>0,00</b>	<b>-3.272,62</b>	<b>0,00</b>
<b>2000035</b>	<b>Wildbach</b>	<b>63300,85100</b>										
Haushaltsjahr 2022			1.587,30	0,00	0,00	0,00	0,00	0,00	0,00	0,00	-1.587,30	0,00
<b>Zwischensumme 2000035</b>			<b>1.587,30</b>	<b>0,00</b>	<b>0,00</b>	<b>0,00</b>	<b>0,00</b>	<b>0,00</b>	<b>0,00</b>	<b>0,00</b>	<b>-1.587,30</b>	<b>0,00</b>
<b>2000042</b>	<b>Grundkauf Kirchstatt</b>	<b>84000</b>										
Haushaltsjahr 2023			672,00	0,00	0,00	0,00	0,00	0,00	0,00	0,00	-672,00	0,00
<b>Zwischensumme 2000042</b>			<b>672,00</b>	<b>0,00</b>	<b>0,00</b>	<b>0,00</b>	<b>0,00</b>	<b>0,00</b>	<b>0,00</b>	<b>0,00</b>	<b>-672,00</b>	<b>0,00</b>
<b>2000047</b>	<b>Musium</b>	<b>89400</b>										
Haushaltsjahr 2022			1.275,20	0,00	0,00	0,00	0,00	0,00	0,00	0,00	-1.275,20	0,00
Haushaltsjahr 2023			8.866,92	0,00	0,00	0,00	0,00	0,00	0,00	0,00	-8.866,92	0,00
<b>Zwischensumme 2000047</b>			<b>10.142,12</b>	<b>0,00</b>	<b>0,00</b>	<b>0,00</b>	<b>0,00</b>	<b>0,00</b>	<b>0,00</b>	<b>0,00</b>	<b>-10.142,12</b>	<b>0,00</b>
<b>Summe mehrjährige investive Einzelvorhaben</b>			<b>3.009.659,19</b>	<b>7.270,74</b>	<b>524.400,00</b>	<b>0,00</b>	<b>1.859.758,08</b>	<b>415.423,76</b>	<b>0,00</b>	<b>0,00</b>	<b>-202.806,61</b>	<b>0,00</b>

**Beilage 4 - Kassenabschluss (liquide Mittel)**

Kontonummern des Bankinstitutes	Kontobezeichnung / Bankinstitut	Darstellung auf Kontengruppe	Kontenbeleg	Stand 31.12.2022	Zugänge	Abgänge	Stand 31.12.2023
	Barkasse	200000		3.664,22	29.660,18	29.209,25	4.115,15
AT893293900006401509	Raiba Mostviertel	210000		442.794,48	4.703.113,23	5.099.824,72	46.082,99
<b>Zwischensumme Kassenmittel und Girobestände</b>				<b>446.458,70</b>	<b>4.732.773,41</b>	<b>5.129.033,97</b>	<b>50.198,14</b>
AT893293900006401509	Zahlungsmittelreserve FF	294006		38.195,38	0,00	0,00	38.195,38
<b>Zwischensumme Zahlungsmittelreserven</b>				<b>38.195,38</b>	<b>0,00</b>	<b>0,00</b>	<b>38.195,38</b>
<b>Summe Kassenbestand (liquide Mittel)</b>				<b>484.654,08</b>	<b>4.732.773,41</b>	<b>5.129.033,97</b>	<b>88.393,52</b>



## Nachweis Forderungen und Verbindlichkeiten

Haushaltsjahr: 2023, Gemeindenr: 01

Ansatz	Konto	MVAG	Investition	Bezeichnung	Anfangsbestand	Endbestand
<b>Forderungen</b>						
240000	810000	2114		Elternbeiträge	192,00	576,00
240100	810100	2114		Erträge aus Leistungen Elternbeiträge KigaKinder TBE	96,00	120,00
240100	861000	2121		Transfers von Ländern, Landesfonds und Landeskammern	0,00	3.410,00
240100	862000	2121		Transfers von Gemeinden, Gemeindeverbänden und Gemeindefonds	0,00	720,00
325000	810000	2114		Kartenerlöse	12,54	16,70
325000	810109	2114		Erträge aus Leistungen Beiträge zu Kartenbüro	0,00	5,00
362000	811000	2115		Miete- und Pachtertrag	450,00	0,00
850000	300004	1311		KPC Zuschuss WVA BA 05	30.677,65	19.029,21
850000	852100	2113		Bereitstellungsgebühr Wasserzähler	237,60	277,20
850000	852200	2113		Wasserbezugsgebühren	1.524,13	967,12
851000	300001	1311		KPC Zuschuss ABA BA 01	19.808,23	9.490,10
851000	300002	1311		KPC Zuschuss ABA BA 02	51.380,56	37.454,84
851000	300003	1311		KPC Zuschuss ABA BA 06	41.108,70	40.222,40
851000	852000	2113		Benützungsgebühren von Gemeindeeinricht.	2.736,14	3.805,72
853000	811000	2115		Miete- und Pachtertrag	-1,60	-1,60
894000	811000	2115		Einnahmen aus Vermietung	0,00	4.778,31
894000	811100	2115		Miete- und Pachtertrag - Gastronomie	0,00	400,00
894000	828100	2116		Rückersätze Dienstleistungen	0,00	1.181,25
894100	828000	2116		Rückersätze von Betriebskosten	0,00	857,88
920000	830000	2111		Grundsteuer A	-240,67	53,54
920000	831000	2111		Grundsteuer B	-2.013,01	-63,28
920000	833100	2111		Kommunalsteuer	6.467,95	6.269,49
920000	849000	2111		Nebenansprüche Mahngebühren, Zuschläge	74,24	53,97

921000	834000	2111		Nächtigungstaxe	18,87	16,56
<b>Teilsomme A</b>					<b>152.529,33</b>	<b>129.640,41</b>
853100	301000	1311	1000030	Kapitaltransfers von Ländern, Landesfonds und Landeskammern	0,00	100.000,00
<b>Teilsomme B</b>					<b>0,00</b>	<b>100.000,00</b>
000000	270000	1134		Finanzamt - Vorsteuerbeträge	25.140,34	42.936,42
000000	279100	1134		Vorschüsse	-26,00	1.508,06
000000	369100	1524		Sonstige Erläge Nächtigungstaxe	35,03	30,74
000000	369400	1524		Verwahrgelder	0,00	135,60
000000	369500	1524		Kultur Gutscheine	80,00	0,00
<b>Teilsomme C</b>					<b>25.229,37</b>	<b>44.610,82</b>
<b>Summe Forderungen</b>					<b>177.758,70</b>	<b>274.251,23</b>

<b>Verbindlichkeiten</b>						
010000	630000	2222		Porto	83,50	229,18
019000	723000	2225		Amtspauschalien und Repräsentationsausg.	0,00	-10,00
240000	459000	2221		Sonstige Verbrauchsgüter	0,80	0,80
325000	630000	2222		Postdienste	12,00	-8,64
325000	728100	2225		Künstlergagen (inkl. Reisekosten)	0,00	1.845,00
325000	728200	2225		Marketing	0,00	267,28
325000	728500	2225		Aufenthaltskosten	0,00	93,20
325000	728600	2225		Abgaben, Gebühren, AKM	2.760,84	4.864,35
362000	619000	2224		Instandhaltung Burgarena	0,00	564,00
813000	413000	2221		Ankauf v. Restmüll-/Bio-/Laubsauggesäcke	0,00	164,00
820000	452000	2221		Treibstoffe	0,00	2.039,87
850000	720000	2225		Beitrag an Abgabeneinhebungsverband Scheibbs	13,35	515,70
851000	720000	2225		Beitrag an Abgabeneinhebungsverband Scheibbs	19,77	525,41
894000	454000	2221		Reinigungsmittel	-0,60	-0,60
920000	752000	2231		Transfers an Gemeindeverbände - GVU	56,94	568,94

<b>Teilsomme A</b>					<b>2.946,60</b>	<b>11.658,49</b>
010000	061000	1028	1000031	Im Bau befindliche Gebäude und Bauten	0,00	28.315,26
362000	010000	1022	1000053	Gebäude und Bauten	0,00	4.472,79
612000	005000	1021	1000013	Anlagen zu Straßenbauten	26,28	0,00
853100	061000	1028	1000030	Im Bau befindliche Gebäude und Bauten	0,00	61.660,40
<b>Teilsomme B</b>					<b>26,28</b>	<b>94.448,45</b>
000000	360000	1524		Verbindlichkeiten aus Steuern	12.566,66	8.633,66
000000	362000	1524		Gehaltsabzugsgebarung-Lohnsteuer	0,98	1.833,03
000000	362100	1524		Gehaltsabzugsgebarung - BVA Verrechnung	8.814,95	11.257,98
000000	362310	1524		Pensionsversicherung Bürgermei ster	5.348,72	5.632,20
000000	362500	1524		Gehaltsabzugsgebarung -Finanz amt DB	35,51	1.102,99
000000	363998	1524		Einbehaltungen und Überzahlung en von Dritten - Auszahlungsbe trat	216,16	1.344,18
000000	369000	1524		Bundesgebühren	254,30	203,60
000000	369100	1524		Sonstige Erläge Nächtigungstax e	89,37	136,56
000000	369300	1524		Jagdpacht	11.300,00	11.300,00
000000	369400	1524		Verwahrgelder	7.076,90	34.397,25
000000	369500	1524		Kulturgutscheine	2.017,40	2.973,40
000000	369700	1524		Kauti on für Gschäft Chip	0,00	80,00
<b>Teilsomme C</b>					<b>47.720,95</b>	<b>78.894,85</b>
<b>Summe Verbindlichkeiten</b>					<b>50.693,83</b>	<b>185.001,79</b>



**Übersicht Innere Darlehen**

<b>Darlehensnr.</b>	<b>Verwendungszweck</b>	<b>Mittelherkunft</b>	<b>Laufzeit einschl. Beginn und Ende</b>	<b>Höhe der Entnahme</b>	<b>Restschuld am 01.01.2023</b>	<b>Rückzahlungen in 2023</b>	<b>Restschuld am 31.12.2023</b>	<b>Fixzinssatz</b>	<b>Zinszahlungen in 2023</b>
<b>Gesamtsumme</b>									



## Haushaltspotential Rechnungsabschluss

### Haushaltsjahr 2023

	Mittelaufbringung		Mittelverwendung		Differenz
	Betrag	Summe	Betrag	Summe	
+ 211 Erträge aus der operativen Verwaltungstätigkeit	1.612.920,71				
+ 212 Erträge aus Transfers	656.999,43				
+ 213 Finanzerträge	71.488,01				
<b>Ertrag</b>		2.341.408,15			
- 2117 Nicht finanzierungswirksame operative Erträge	20.780,00				
- 2127 Nicht finanzwirksamer Transferertrag	95.399,70				
- 2136 Sonstige nicht finanzierungswirksame Erträge	0,00				
<b>Nicht finanzwirksamer Ertrag</b>		116.179,70			
<b>Finanzwirksamer Ertrag</b>		<b>2.225.228,45</b>			
+ 221 Personalaufwand			500.059,84		
+ 222 Sachaufwand			1.220.388,66		
+ 223 Transferaufwand			790.754,58		
+ 224 Finanzaufwand			133.184,58		
<b>Aufwand</b>				2.644.387,66	
- 2214 Nicht finanzierungswirksamer Personalaufwand			15.350,00		
- 2226 Nicht finanzierungswirksamer Sachaufwand			513.926,06		
- 2237 Nicht finanzierungswirksamer Transferaufwand			0,00		
- 2245 Nicht finanzierungswirksamer Finanzaufwand			0,00		
<b>Nicht finanzwirksamer Aufwand</b>				529.276,06	
<b>Finanzwirksamer Aufwand</b>				<b>2.115.111,60</b>	
<b>Finanzwirksames Ergebnis</b>		<b>2.225.228,45</b>		<b>2.115.111,60</b>	<b>110.116,85</b>

	<b>Mittelaufbringung</b>		<b>Mittelverwendung</b>		<b>Differenz</b>
	<b>Betrag</b>	<b>Summe</b>	<b>Betrag</b>	<b>Summe</b>	
+ 332 Tilgungen von gewährten Darlehen (OHNE 3325 mit Projektcode - Anzahlungen)	0,00				
+1141 Vorräte	0,00				
+1142 Gegebene Anzahlungen auf Vorräte	0,00				
+1540 Passive Rechnungsabgrenzung	0,00				
Einzahlungen der Kontogruppe 0xx, die KEINEM Projekt mit Projektcode 1					
+ zugeordnet sind	0,00				
Einzahlungen der Kontengruppe 30x, die KEINEM Projekt mit Projektcode 1					
+ zugeordnet sind	76.958,22				
- Erträge der Kontengruppe 80x MIT Projektcode 1	0,00				
Entnahmen von Haushaltsrücklagen (nur Postengruppe 893, Entnahmen RL für					
+ endfällige Darlehen - Erträge)	0,00				
<b>Jährlich wiederkehrende Einzahlungen</b>		<b>76.958,22</b>			

	Mittelaufbringung		Mittelverwendung		Differenz
	Betrag	Summe	Betrag	Summe	
+ 361 Auszahlung Tilgung von Darlehen (ohne Projektcode 1)			176.578,13		
+ 2401 Zuweisung an Haushaltsrücklagen (KG 793)			0,00		
+ 342 Auszahlungen von gewährten Darlehen (ohne 3425 mit Projektcode - Anzahlungen)			0,00		
+ 1141 Vorräte			0,00		
+ 1142 Gegebene Anzahlungen auf Vorräte			0,00		
+ 1170 Aktive Rechnungsabgrenzung			0,00		
<b>Nicht aufwandswirksame Auszahlungen</b>				<b>176.578,13</b>	
Auszahlungen (Investitionen) der Kontengruppe 0xx, die keinem Projekt mit Projektcode 1 zugordnet sind			52.027,68		
<b>Wiederkehrende Investitionen</b>					
<b>Jährlich wiederkehrende Auszahlungen</b>				<b>228.605,81</b>	
+ 2121 KT der Ergebnisrechnung mit Projektcode (KG 871)			237.900,00		
<b>Kapitaltransfers</b>				<b>237.900,00</b>	
<b>Jährliches Haushaltspotential</b>		<b>2.302.186,67</b>		<b>2.581.617,41</b>	<b>-279.430,74</b>

	Mittelaufbringung		Mittelverwendung		Differenz
	Betrag	Summe	Betrag	Summe	
Jährliches Haushaltspotential	-279.430,74				
Kumuliertes Haushaltspotential zum 31.12.2022	279.971,25				
<b>Verfügbares Haushaltspotential</b>		<b>540,51</b>			
<small>Informativ</small> Im verfügbaren Haushaltspotential enthaltene Bedarfszuweisungen zur Liquiditätssteigerung aus Kontengruppe 871 der Ergebnisrechnung OHNE Projektcodecode	9.361,36				
<small>Informativ</small> Tatsächlicher Liquiditätsbedarf ohne Rücklagenauflösung (Abgang)	-8.820,85				
+ 2401 Zuweisung an zweckgebundene Haushaltsrücklagen (KG 794)			0,00		
+ 2401 Zuweisung an allgemeine Haushaltsrücklagen (KG 795)			0,00		
<b>Jährliche Aufwendungen für Rücklagen</b>				<b>0,00</b>	
+ 2301 Entnahmen von zweckgebundenen Haushaltsrücklagen (KG 894)	0,00				
+ 2301 Entnahme von allgemeinen Haushaltsrücklagen (KG 895)	0,00				
<b>Jährliche Erträge aus Rücklagen</b>		<b>0,00</b>			
Zuweisung an investive Projekte aus dem operativen Haushalt (Kontogruppe 910, - 8299* mit Projektcode 1)			0,00		
+ Rückführungen von investiven Projekten (Kontogruppe 910, 7299* mit Projektcode 1)	0,00				
<b>Zuweisungen (Abzüglich Rückführung)</b>		<b>0,00</b>		<b>0,00</b>	
<b>Kumuliertes Haushaltspotential</b>		<b>540,51</b>		<b>0,00</b>	<b>540,51</b>
<b>Forderungen Teilsomme A</b>					
- Teilsommen a (kurz- und langfristig) der Forderungen aus Beilage 3					0,00
<b>Verbindlichkeiten Teilsomme A</b>					
+ Teilsommen a (kurz- und langfristig) der Verbindlichkeiten aus Beilage 3					0,00
<b>Summe</b>					<b>540,51</b>

**Beilage 5 - erweiterte Nutzungsdauertabelle**

Bezeichnung	Kurztextbezeichnung	Nutzungsdauer nach Anlage 7 der VRV 2015 in Jahren	Nutzungsdauer nach Beschluss des Gemeinderates in Jahren	Datum Gemeinderatsbeschluss
Unbebaute Grundstücke und sonstige unbebaute Grundstücke	Unbebaute Grundstücke und sonstige unbebaute Grundstücke	0	0	
Bebaute Grundstücke	Bebaute Grundstücke	0	0	
Landwirtschaftl., forstwirtschaftl. Gärtnerisch gen. Grundstücke	Landwirtschaftl., forstwirtschaftl. Gärtnerisch gen. Grundstücke	0	0	
Straßen-, Schienen-, Flug-, Hafenanlagen, Wege, Plätze	Straßen-, Schienen-, Flug-, Hafenanlagen, Wege, Plätze	33	0	
Sonstige Straßen (unbefestigte Straßen, Schotterstraßen, etc.)	Sonstige Straßen (unbefestigte Straßen, Schotterstraßen, etc.)	10	0	
Tunnel, Brücken, Trogbauwerke	Tunnel, Brücken, Trogbauwerke	70	0	
Stahlbrücken	Stahlbrücken	40	0	
Brücken (Holzkonstruktion)	Brücken (Holzkonstruktion)	20	0	
Brücken (Mauerwerk oder Beton)	Brücken (Mauerwerk oder Beton)	40	0	
Gemauerte Zäune	Gemauerte Zäune	33	0	
Gitterzäune	Gitterzäune	20	0	
Bretterzäune, sonstige Umzäunungen	Bretterzäune, sonstige Umzäunungen	10	0	
Bänke, Holz, Metall, Kunststoff	Bänke, Holz, Metall, Kunststoff	10	0	
Bänke, Stein, Mauerwerk	Bänke, Stein, Mauerwerk	25	0	
Orientierungssysteme/ Schilderbrücken, Ampelanlagen	Orientierungssysteme/ Schilderbrücken, Ampelanlagen	15	0	
Spiel- und Sportanlagen	Spiel- und Sportanlagen	33	0	
Hart- und Tennisplätze	Hart- und Tennisplätze	15	0	
Brunnen, Entwässerungsanlagen, Sickergruben und sonstige Kanalisation, Kläranlag	Brunnen, Entwässerungsanlagen, Sickergruben und sonstige Kanalisation, Kläranlagen	33	0	
Wasserbauten	Wasserbauten	80	0	
Hochwasserschutzbauten	Hochwasserschutzbauten	40	0	
Uferbefestigungen, Uferstützmauern, Schleusen	Uferbefestigungen, Uferstützmauern, Schleusen	33	0	
Drainagen	Drainagen	25	0	

<b>Bezeichnung</b>	<b>Kurztextbezeichnung</b>	<b>Nutzungsdauer nach Anlage 7 der VRV 2015 in Jahren</b>	<b>Nutzungsdauer nach Beschluss des Gemeinderates in Jahren</b>	<b>Datum Gemeinderatsbeschluss</b>
Saug- und Schwefelwasserleitungen	Saug- und Schwefelwasserleitungen	20	0	
Rohrnetze Kanalisation	Rohrnetze Kanalisation	33	0	
Hydranten	Hydranten	25	0	
Wasserenthärtungsanlage, Dosieranlagen, Schlammwässerungsanlagen	Wasserenthärtungsanlage, Dosieranlagen, Schlammwässerungsanlagen	10	0	
Massivbauten	Massivbauten	50	0	
Teilmassivbau	Teilmassivbau	50	0	
Repräsentativbauten	Repräsentativbauten	99	0	
Garagen, Glashäuser, Magazin	Garagen, Glashäuser, Magazin	40	0	
Hütten, ortsfeste Baracken, Stallungen, Haltestellen	Hütten, ortsfeste Baracken, Stallungen, Haltestellen	20	0	
Sonstige Bauwerke, Grundstückseinrichtungen und Sonderanlagen	Sonstige Bauwerke, Grundstückseinrichtungen und Sonderanlagen	33	0	
Hallen (Eislauf-, Reit-, Lagerhallen)	Hallen (Eislauf-, Reit-, Lagerhallen)	40	0	
Hallenbäder	Hallenbäder	40	0	
Kunsteisbahnen (Lauffläche und Rohrleitungen)	Kunsteisbahnen (Lauffläche und Rohrleitungen)	10	0	
Möbel	Möbel	10	0	
Sitzmöbel	Sitzmöbel	5	0	
Stilmöbel	Stilmöbel	10	0	
Panzerschranke, Tresore, Stahlkassen, Stahlschränke	Panzerschranke, Tresore, Stahlkassen, Stahlschränke	25	0	
Bodenbelag und Wandverkleidungen	Bodenbelag und Wandverkleidungen	5	0	
Einrichtungs- und Ausstattungsgegenstände	Einrichtungs- und Ausstattungsgegenstände	10	0	
Kunstgegenstände	Kunstgegenstände	0	0	
Heizungsanlagen, Photovoltaikanlagen	Heizungsanlagen, Photovoltaikanlagen	15	0	
Mobile Heizgeräte	Mobile Heizgeräte	10	0	
Rohrnetze Wärme	Rohrnetze Wärme	33	0	
Feuerbekämpfungsanlagen und -geräte	Feuerbekämpfungsanlagen und -geräte	5	0	

Bezeichnung	Kurztextbezeichnung	Nutzungsdauer nach Anlage 7 der VRV 2015 in Jahren	Nutzungsdauer nach Beschluss des Gemeinderates in Jahren	Datum Gemeinderatsbeschluss
Rettungseinrichtungen, -mittel, Schutz- und Sicherheitseinrichtungen, Einrichtung	Rettungseinrichtungen, -mittel, Schutz- und Sicherheitseinrichtungen, Einrichtungen für Schutzräume, Alarm- und Überwachungsanlagen	10	0	
Wasseraufbereitungsanlagen	Wasseraufbereitungsanlagen	10	0	
Sanitäre Anlagen	Sanitäre Anlagen	10	0	
Rohrnetze Wasser	Rohrnetze Wasser	33	0	
Solaranlage	Solaranlage	20	0	
Personenkraftwagen	Personenkraftwagen	8	0	
Autobusse, Mehrzweckfahrzeuge und Lieferwagen, Motorräder, Lastkraftwagen, Zugma	Autobusse, Mehrzweckfahrzeuge und Lieferwagen, Motorräder, Lastkraftwagen, Zugmaschinen und Traktoren, Lastkraftwagenanhänger, Tieflader	10	0	
Sonstige Beförderungsmittel	Sonstige Beförderungsmittel	10	0	
Wasserfahrzeuge, schwimmende Anlagen	Wasserfahrzeuge, schwimmende Anlagen	15	0	
Luftfahrzeuge	Luftfahrzeuge	15	0	
Schienenfahrzeuge	Schienenfahrzeuge	25	0	
Großrechnensysteme, Server-, Netzwerk- und Kommunikationssysteme einschließlich d	Großrechnensysteme, Server-, Netzwerk- und Kommunikationssysteme einschließlich der erforderlichen Komponenten	7	0	
Langzeitspeichersysteme	Langzeitspeichersysteme	10	0	
Arbeitsplatzausstattung	Arbeitsplatzausstattung	4	0	
Sonstige elektronische Maschinen und Büromaschinen, Postabfertigungsmaschinen	Sonstige elektronische Maschinen und Büromaschinen, Postabfertigungsmaschinen	8	0	
Motoren, Generatoren, Turbinen	Motoren, Generatoren, Turbinen	10	0	
Dampfmaschinen	Dampfmaschinen	15	0	
Kompressoren und Pumpen	Kompressoren und Pumpen	10	0	
Metallbearbeitungsmaschinen	Metallbearbeitungsmaschinen	10	0	
Spezialmaschinen für industrielle Zwecke	Spezialmaschinen für industrielle Zwecke	10	0	
Bau-, Bergbau-, Aushub- und ähnliche Maschinen	Bau-, Bergbau-, Aushub- und ähnliche Maschinen	10	0	
Straßenkehrmaschinen, Streufahrzeuge, Winterdienstmaschinen	Straßenkehrmaschinen, Streufahrzeuge, Winterdienstmaschinen	10	0	

Bezeichnung	Kurztextbezeichnung	Nutzungsdauer nach Anlage 7 der VRV 2015 in Jahren	Nutzungsdauer nach Beschluss des Gemeinderates in Jahren	Datum Gemeinderatsbeschluss
Landwirtschaftliche Maschinen und maschinelle Einrichtungen (ausgenommen Traktor)	Landwirtschaftliche Maschinen und maschinelle Einrichtungen (ausgenommen Traktoren)	10	0	
Sonstige Maschinen und maschinelle Einrichtungen	Sonstige Maschinen und maschinelle Einrichtungen	10	0	
Ausrüstungen für die Übertragung mechanischer Kraft	Ausrüstungen für die Übertragung mechanischer Kraft	10	0	
Lüftungs- und Kühleinrichtungen	Lüftungs- und Kühleinrichtungen	10	0	
Transformatoren und Gleichrichter (mit und ohne Schaltgeräten) Notstromaggregate	Transformatoren und Gleichrichter (mit und ohne Schaltgeräten) Notstromaggregate, Stromgeneratoren, -unformer	20	0	
Schaltgeräte, Elektrische und elektronische Steuereinrichtungen für die Industri	Schaltgeräte, Elektrische und elektronische Steuereinrichtungen für die Industrie und sonstige elektrische Verteil- und Steuerapparate	15	0	
Galvanische Stromquellen	Galvanische Stromquellen	13	0	
Fördergeräte, Krane mit festem und beweglichem Ausleger, sonstige Transportgerät	Fördergeräte, Krane mit festem und beweglichem Ausleger, sonstige Transportgeräte (ausgenommen Fahrzeuge), Seilbahnen	15	0	
Hebezüge, Bockwinden, Winden, Haspel, Personenaufzüge	Hebezüge, Bockwinden, Winden, Haspel, Personenaufzüge	10	0	
Werkzeuge und Geräte	Werkzeuge und Geräte	8	0	
Antennen- Fahnenmasten	Antennen- Fahnenmasten	9	0	
Spiel- und Sportgeräte	Spiel- und Sportgeräte	10	0	
Instrumente	Instrumente	20	0	
Sprungtürme, Sprungbretter in Frei- und Hallenbädern	Sprungtürme, Sprungbretter in Frei- und Hallenbädern	15	0	
Glocken	Glocken	100	0	
Messgeräte und Messeinrichtungen, Physikalische Versuchs- und Kontrolleinrichtun	Messgeräte und Messeinrichtungen, Physikalische Versuchs- und Kontrolleinrichtungen, Technische Instrumente, Apparate und Ausrüstungen, Radar	12	0	
Laboratoriumsinstrumente und Apparate, Optische Apparate und Instrumente, sonsti	Laboratoriumsinstrumente und Apparate, Optische Apparate und Instrumente, sonstige Instrumente, Apparate und Ausrüstungen	10	0	
Medizinische und verwandte Instrumente, Apparate und Ausrüstungen	Medizinische und verwandte Instrumente, Apparate und Ausrüstungen	10	0	

Bezeichnung	Kurztextbezeichnung	Nutzungsdauer nach Anlage 7 der VRV 2015 in Jahren	Nutzungsdauer nach Beschluss des Gemeinderates in Jahren	Datum Gemeinderatsbeschluss
Filmtechnische Einrichtungen, Geräte zum Entwickeln und Fertigstellen, sonstige	Filmtechnische Einrichtungen, Geräte zum Entwickeln und Fertigstellen, sonstige photographische Apparate, Geräte und Ausrüstungen	6	0	
Einrichtungen für Bilder	Einrichtungen für Bilder	5	0	
Telefonanlagen, Elektroakustische Anlagen, Rohrposteinrichtungen, drahtlose Über	Telefonanlagen, Elektroakustische Anlagen, Rohrposteinrichtungen, drahtlose Übertragungseinrichtungen für Ton, Bild und Schrift	5	0	
Ultra-Kurzwellenferntastung	Ultra-Kurzwellenferntastung	15	0	
Kochgeräte, Kochgeschirr und Geschirr zur Essenszubereitung und Aufbewahrung von	Kochgeräte, Kochgeschirr und Geschirr zur Essenszubereitung und Aufbewahrung von Lebensmitteln, Küchen- und Tischbestecke	5	0	
Küchengeräte, verschiedene Haushaltsgeräte	Küchengeräte, verschiedene Haushaltsgeräte	10	0	
Einrichtungen für Instandhaltung bzw. Reparatur von KFZ, Waagen, Schuhreparature	Einrichtungen für Instandhaltung bzw. Reparatur von KFZ, Waagen, Schuhreparatureinrichtungen	10	0	
Tankanlagen	Tankanlagen	20	0	
Container, Tanks, Sonstige Betriebseinrichtungen	Container, Tanks, Sonstige Betriebseinrichtungen	10	0	
Beschallungs-, Beleuchtungs-, Beregnungs-, Bühnenanlagen, Automaten	Beschallungs-, Beleuchtungs-, Beregnungs-, Bühnenanlagen, Automaten	10	0	
Räucheranlagen (Schlachthof)	Räucheranlagen (Schlachthof)	20	0	
Bade-/Schwimmb Becken, Beton, Metall	Bade-/Schwimmb Becken, Beton, Metall	30	0	
Bade-/Schwimmb Becken, Kunststoff	Bade-/Schwimmb Becken, Kunststoff	15	0	
Kopfbedeckung	Kopfbedeckung	5	0	
Spezialbekleidung	Spezialbekleidung	10	0	
Dienstkleidung, Arbeits- und Schutzkleidung, Fußbekleidung und sonstige Bekleidu	Dienstkleidung, Arbeits- und Schutzkleidung, Fußbekleidung und sonstige Bekleidung	3	0	
Spezialausrüstung	Spezialausrüstung	10	0	
Wäsche und Bettzeug	Wäsche und Bettzeug	3	0	
Tiere	Tiere	0	0	
Archive, Sammlungen, Bibliotheken, Schulbücherei	Archive, Sammlungen, Bibliotheken, Schulbücherei	0	0	
Lehrmittel	Lehrmittel	5	0	
Sonstiges Inventar (nicht zuordenbar)	Sonstiges Inventar (nicht zuordenbar)	5	0	

Bezeichnung	Kurztextbezeichnung	Nutzungsdauer nach Anlage 7 der VRV 2015 in Jahren	Nutzungsdauer nach Beschluss des Gemeinderates in Jahren	Datum Gemeinderatsbeschluss
Altstoffsammelzentren	Altstoffsammelzentren	25	0	
Deponiekörper	Deponiekörper	0	0	
Bauliche (techn.)Einrichtungen der Deponie	Bauliche (techn.)Einrichtungen der Deponie	25	0	
Befstigte offene Mietenkompostieranlagen	Befstigte offene Mietenkompostieranlagen	15	0	
Schredder, Siebanlagen, Magnetabschneider, Windsichter, Kompostmietenumsetzer, F	Schredder, Siebanlagen, Magnetabschneider, Windsichter, Kompostmietenumsetzer, Fördertechnik, Presseinrichtungen, Ablufttechnik, Hydraulikanlagen, Kompressoren, Waschanlagen, Hebebühnen, Sickerwasserpumpen, Sickerwasserreinigung	10	0	
Container (Abrol-, Absetz-, und Presscontainer)	Container (Abrol-, Absetz-, und Presscontainer)	8	0	
Abfallsammelbehälter (60l, 90l, 120l, 240l, 770l, 1100l, 2200l, 4400l, etc.)	Abfallsammelbehälter (60l, 90l, 120l, 240l, 770l, 1100l, 2200l, 4400l, etc.)	8	0	
Befristete dingliche Rechte	Befristete dingliche Rechte	0	0	
Unbefristete dingliche Rechte	Unbefristete dingliche Rechte	0	0	
Lizenzen (ausgenommen Software-Lizenzen)	Lizenzen (ausgenommen Software-Lizenzen)	0	0	
Software (aus Kauf oder Lizenz)	Software (aus Kauf oder Lizenz)	0	0	
Beteiligungen	Beteiligungen	0	0	
Gebäude u. Bauten in Bau	Gebäude u. Bauten in Bau	0	0	
Grundstücke in Beschaffung	Grundstücke in Beschaffung	0	0	
Technische Anlagen in Bau	Technische Anlagen in Bau	0	0	
sonstige Anlagen in Bau	sonstige Anlagen in Bau	0	0	
SOPO Bund, Bundesfonds/Kammern	SOPO Bund, Bundesfonds/Kammern	0	0	
SOPO Länder, Landesfonds/Kammern	SOPO Länder, Landesfonds/Kammern	0	0	
SOPO Bedarfzuweisungen	SOPO Bedarfzuweisungen	0	0	
SOPO Gemeiden, Gemeindeverb./Fonds	SOPO Gemeiden, Gemeindeverb./Fonds	0	0	
SOPO Sozialversicherungsträger	SOPO Sozialversicherungsträger	0	0	
SOPO Sonst. Träger öffentl. Recht	SOPO Sonst. Träger öffentl. Recht	0	0	
SOPO Unternehmungen	SOPO Unternehmungen	0	0	

<b>Bezeichnung</b>	<b>Kurztextbezeichnung</b>	<b>Nutzungsdauer nach Anlage 7 der VRV 2015 in Jahren</b>	<b>Nutzungsdauer nach Beschluss des Gemeinderates in Jahren</b>	<b>Datum Gemeinderatsbeschluss</b>
SOPO Finanzunternehmen	SOPO Finanzunternehmen	0	0	
SOPO Priv. Organ. ohne Erwerbszweck	SOPO Priv. Organ. ohne Erwerbszweck	0	0	
SOPO Private Haushalte	SOPO Private Haushalte	0	0	
SOPO Europäische Union	SOPO Europäische Union	0	0	
SOPO Interessentenbeiträge	SOPO Interessentenbeiträge	0	0	
SOPO Beteiligungen	SOPO Beteiligungen	0	0	
Schutzbauten - Massivbauliche Maßnahmen	Schutzbauten - Anlagen, Massivbauliche Maßnahmen	80	0	
Schutzbauten - Ingenieurbiologische Ver-, Holz- u. Stahlwasserbauten	Schutzbauten - Anlagen, Ingenieurbiologische Verbauten, Holzbauten, Stahlwasserbauten	40	0	
Schutzbauten - Steinschlagschutznetze, Elektromaschinelle Ausrüstung	Schutzbauten - Anlagen, Steinschlagschutznetze, Elektromaschinelle Ausrüstung	25	0	



**Beteiligung der Gemeinde** unter Anführung des Beteiligungsausmaßes und der Firmenbuchnummer:

**Neubruck Immobilien GmbH**, Neubruck 2, 3283 Scheibbs, Tel. 07443/86600

Firmenbuch Nr. 388885s,

UID-Nr: ATU 67668927

Beteiligung von 4 % und einer einmaligen Stammeinlage von € 1.400,00 (bezahlt 9.11.2012)



**Sämtliche Mitgliedschaften bei Vereinen** mit Angabe der Größe der jährlichen Verpflichtungen und der Vereinsregisternummer:

- 1) Maschinenring Erlauftal, Bahnhofstraße 1, 3262 Wang  
Tel. 059060/324, [www.maschinenring.at](http://www.maschinenring.at), ZVR 267372776  
Jährlicher Beitrag: € 60,00
  
- 2) Eisenstraße Niederösterreich, Verein zur Förderung von Regionalentwicklung, Tourismus und dem Kulturgut Mostviertel-Eisenwurzten,  
Brunnengasse 2, 3341 Ybbsitz , Tel. 07443/86600, [www.eisenstrasse.info](http://www.eisenstrasse.info); ZVR 492441086  
Jährlicher Beitrag:       a) Mitgliedsbeitrag Eisenstraße               € 1.501,50  
                                  b) Mitgliedsbeitrag Tourismusverband       € 1.542,49



**Sämtliche Genossenschaftsanteile**

KEINE

