



Marktgemeinde Ybbsitz

# Rechnungsabschluss 2025



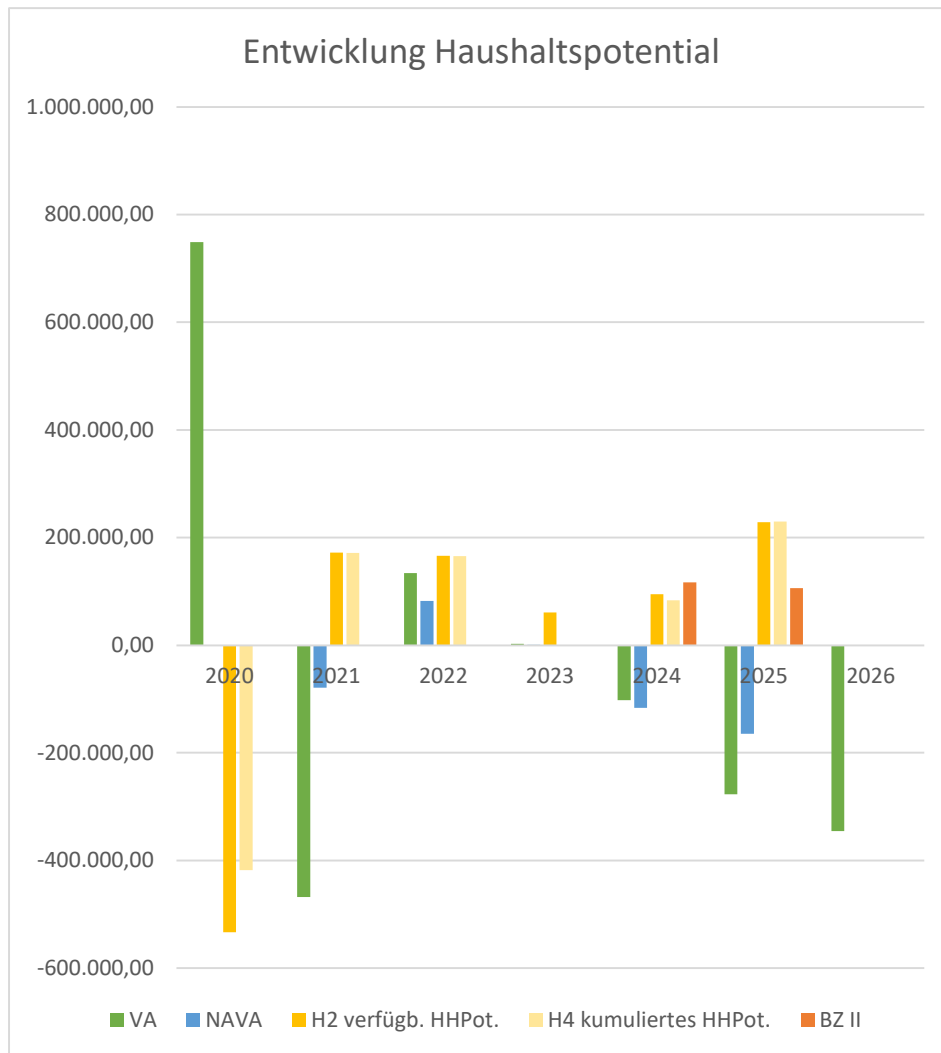
Vorbericht



# Vorbericht zum Rechnungsabschluss 2025

## gemäß § 3 der NÖ Gemeindehaushaltsverordnung (NÖ GHVO)

### Entwicklung des Haushaltspotentials



#### Erläuterung

Das Haushaltspotential hat seine Grundlage in § 67 Z. 11 der NÖ Gemeindeordnung 1973 (NÖ GO 1973) und ist erstmals im Voranschlag 2020 auszuweisen.

#### Haushaltspotential

Differenz der wiederkehrenden Mittelaufbringungen abzüglich der wiederkehrenden Mittelverwendungen unter Berücksichtigung der entsprechenden Forderungen und Verbindlichkeiten.

Das Haushaltspotential ist eine wichtige Kenngröße und gibt die aktuelle Leistungsfähigkeit der Gemeinde wieder. Das schafft Vergleichbarkeit mit der bisherigen Rechtslage, aus der Überschüsse und Abgänge abzuleiten waren und dient der Transparenz.

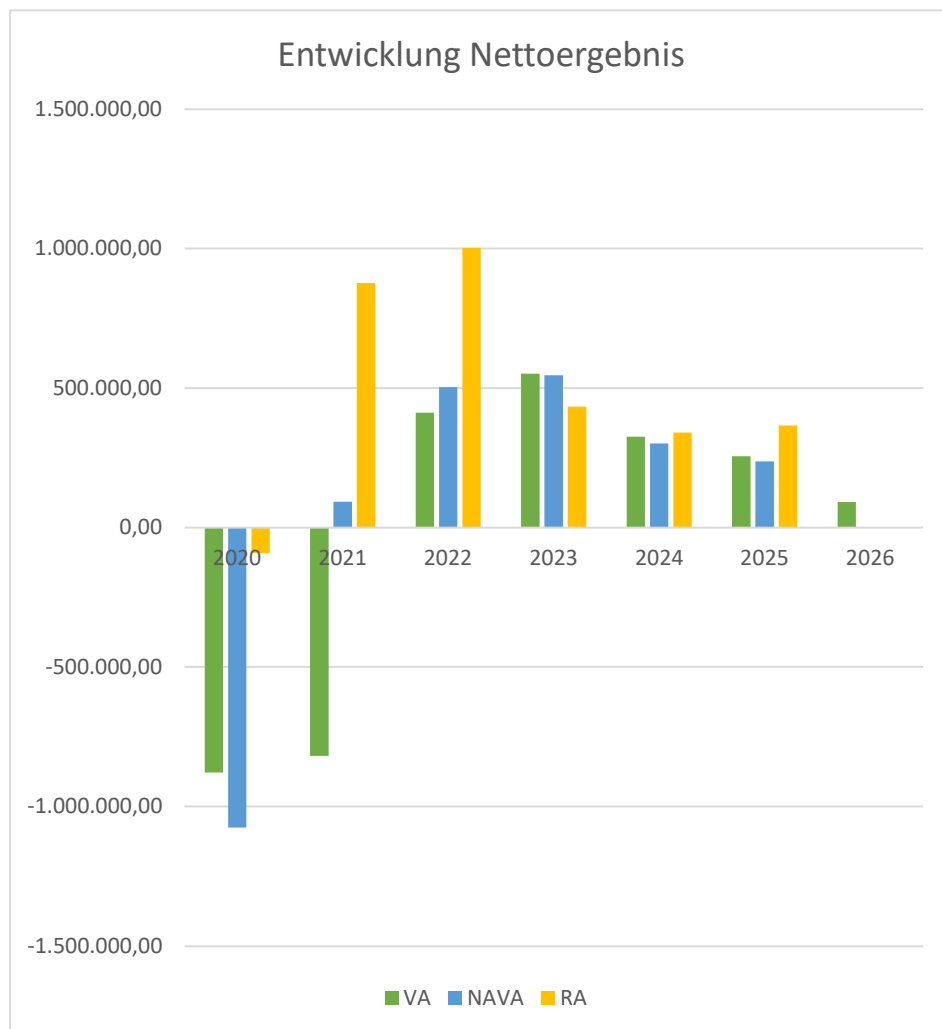
#### Begründung

Das Jahr 2025 konnte mit einem positiven Haushaltspotential (H4 beinhaltet den Überschuss aus den Vorjahren und den jährlichen Überschuss) von EUR 229.781,40 beendet werden. Allerdings war dies nur durch die Bedarfszuweisung aus der Liquidationsstärkung über EUR 106.100,00 möglich. Die Abgabenertragsanteile stellen die größte Einnahmequelle der Marktgemeinde dar. Diese ist durch die schlechte Wirtschaftslage und die stagnierende Einwohnerzahl eher gleich bleibend bis stagnierend. Im Gegenzug dazu steigen die täglichen Kosten (Inflation) stark an. Der Überschuss darf keinem Projekt zugeführt werden, da die Aussichten für die kommenden Jahre nicht positiv sind und somit zur Abdeckung des operativen Haushaltes in der Zukunft dient.

# Vorbericht zum Rechnungsabschluss 2025

gemäß § 3 der NÖ Gemeindehaushaltsverordnung (NÖ GHVO)

## Entwicklung des Nettoergebnisses



### Erläuterung

Beim Nettoergebnis handelt es sich um das Ergebnis des Ergebnisvoranschlags und ist erstmals für das Haushaltsjahr 2020 auszuweisen.

Ein positives Nettoergebnis bedeutet, dass die Erträge voraussichtlich ausreichend sein werden, die Aufwendungen für die kommunalen Leistungen (inklusive des Werteverzehrs des Anlagevermögens in Form der Abschreibung) abzudecken.

Ein negatives Nettoergebnis heißt, dass dies nicht zur Gänze (in der Höhe des negativen Wertes) möglich ist.

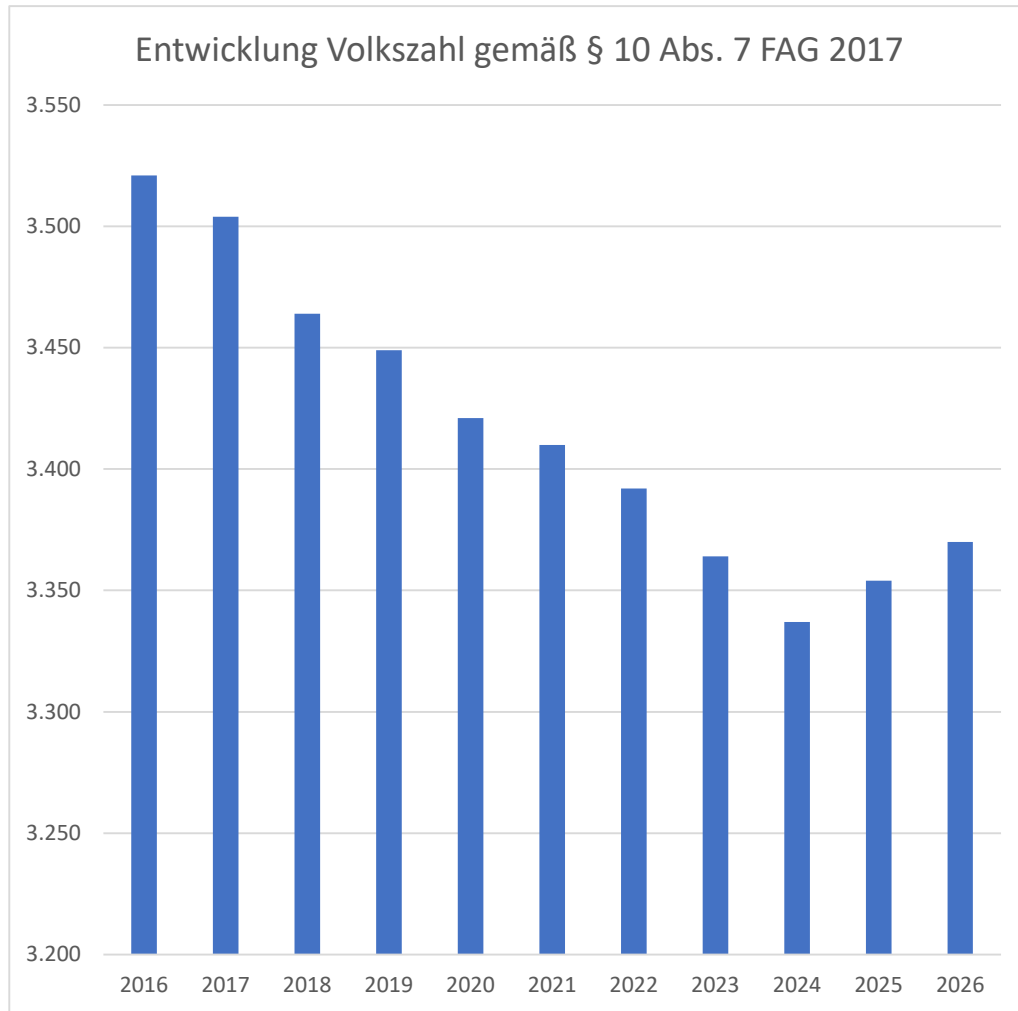
### Begründung

Durch Einsparungen in allen Bereichen konnte ein positives Ergebnis erzielt werden.

# Vorbericht zum Rechnungsabschluss 2025

## gemäß § 3 der NÖ Gemeindehaushaltsverordnung (NÖ GHVO)

### Entwicklung der Volkszahl gemäß § 10 Abs. 7 FAG 2017, BGBl. I Nr. 116/2016 in der Fassung BGBl. I Nr. 106/2018



#### Erläuterung

Die Volkszahl gemäß § 10 Abs. 7 FAG 2017 wird jährlich von der Bundesanstalt Statistik Austria zum Stichtag 31. Oktober festgestellt und wirkt mit dem Beginn des übernächsten Kalenderjahres. Sie dient für die Berechnung der Abgabenertragsanteile und darf nicht automatisch mit der Volkszahl für die Berechnung der Gemeinderatsmandate verwechselt werden.

Eine Erhöhung bzw. Verminderung der Volkszahl (jährlich) ist ein wesentlicher Indikator für die Berechnung der Abgabenertragsanteile.

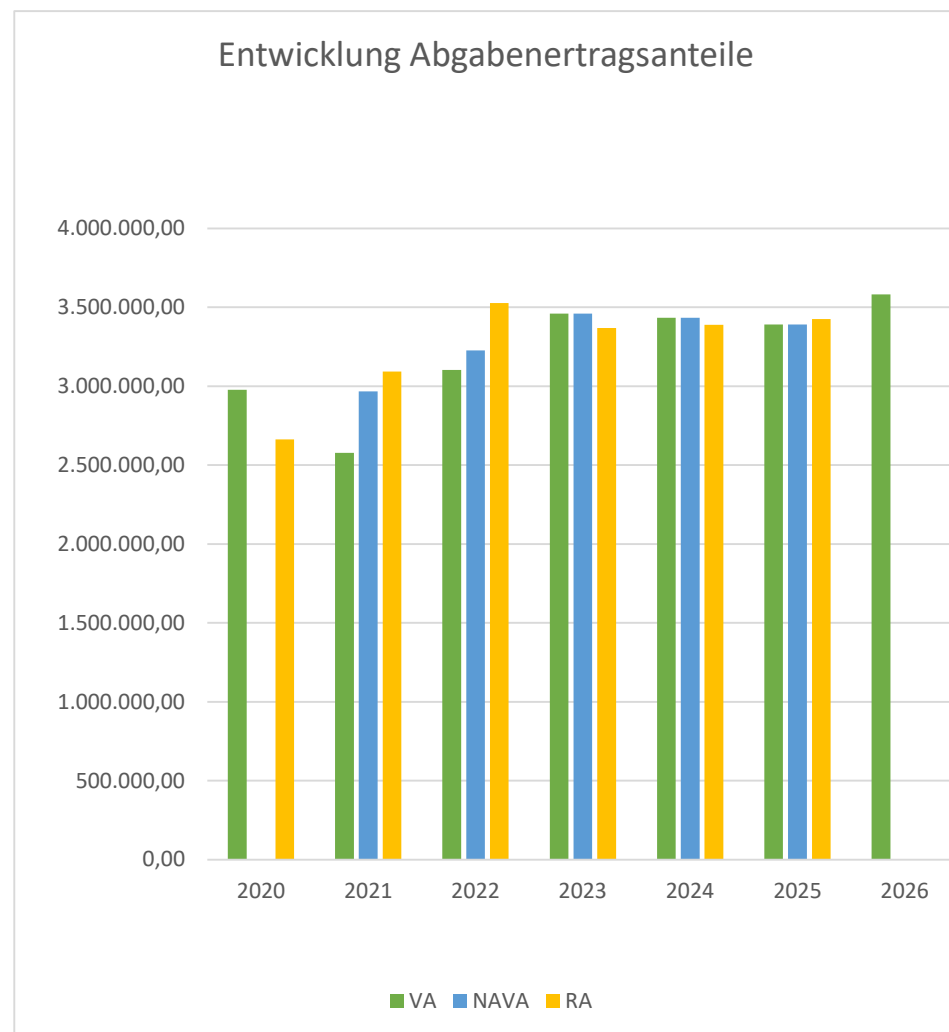
#### Begründung

Die Volkszahl ist in den letzten Jahren auf einem stabilen Wert angekommen (lt. Statistik Okt. 2024), welcher sich ca. auf 3.350 Einwohnern beläuft. Das bedeutet, dass die wichtigen Einnahmen der Abgabenertragsanteile nicht steigen werden.

# Vorbericht zum Rechnungsabschluss 2025

gemäß § 3 der NÖ Gemeindehaushaltsverordnung (NÖ GHVO)

## Entwicklung der Abgabenertragsanteile



### Erläuterung

Die Gebietskörperschaften (Bund, Länder und Gemeinden) erhalten auf Basis des aktuellen Finanzausgleichs aus den gemeinschaftlichen Bundesabgaben (z.B. Umsatzsteuer, Körperschaftssteuer, Lohnsteuer, Versicherungssteuer, Mineralölsteuer, Normverbrauchsabgabe, Tabaksteuer udgl.) entsprechende Anteile. Im Bereich der Gemeinden spielen dabei die Volkszahl und der abgestufte Bevölkerungsschlüssel eine besondere Rolle. Die sogenannten „Abgabenertragsanteile“ bilden in den meisten Gemeinden die wichtigste Einnahmequelle.

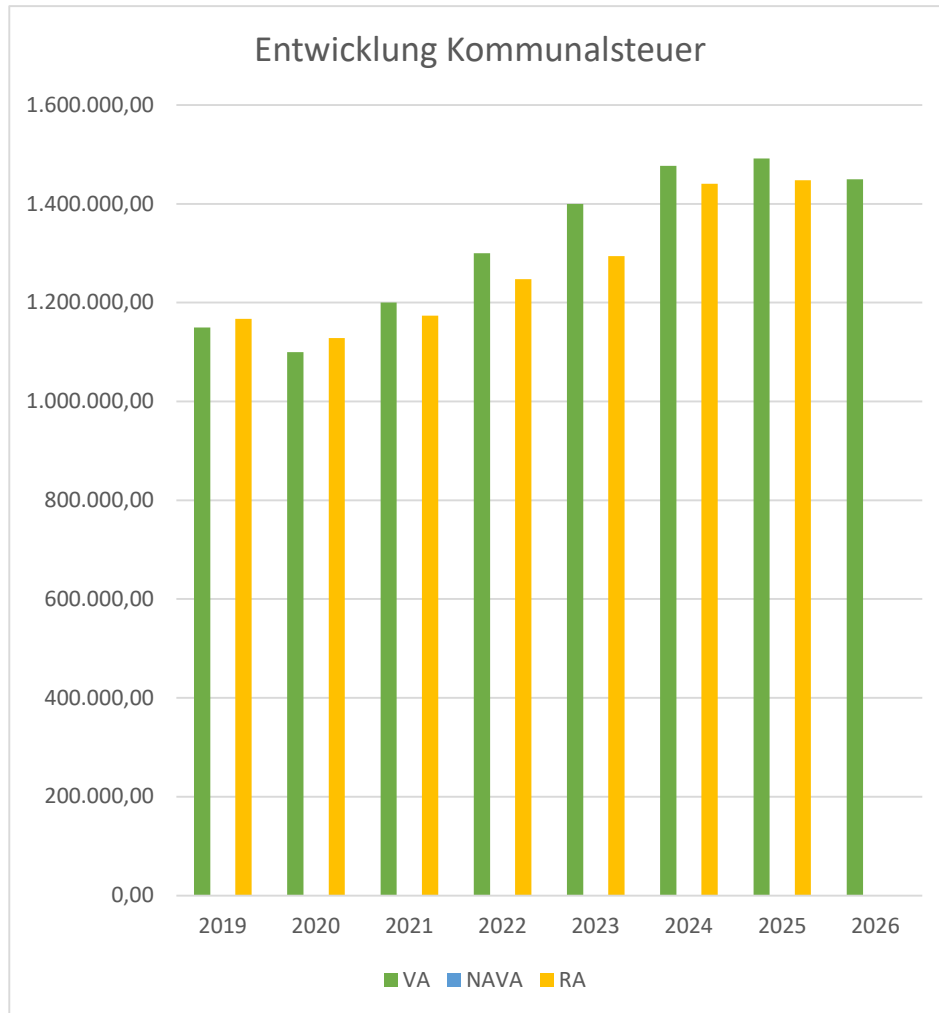
### Begründung

Die Volkszahl zeigt einen stabilen Wert von ca. 3.350 Einwohnern, was nicht zur Verbesserung der Ertragsanteile beiträgt. Auch die Wirtschaft hat sich nicht wesentlich verbessert, somit sind hier auch in der Zukunft keine großen Erhöhungen in Aussicht. Für die Marktgemeinde Ybbsitz bedeutet dies weiterhin sehr kostensparend zu agieren.

# Vorbericht zum Rechnungsabschluss 2025

gemäß § 3 der NÖ Gemeindehaushaltsverordnung (NÖ GHVO)

## Entwicklung der Kommunalsteuer



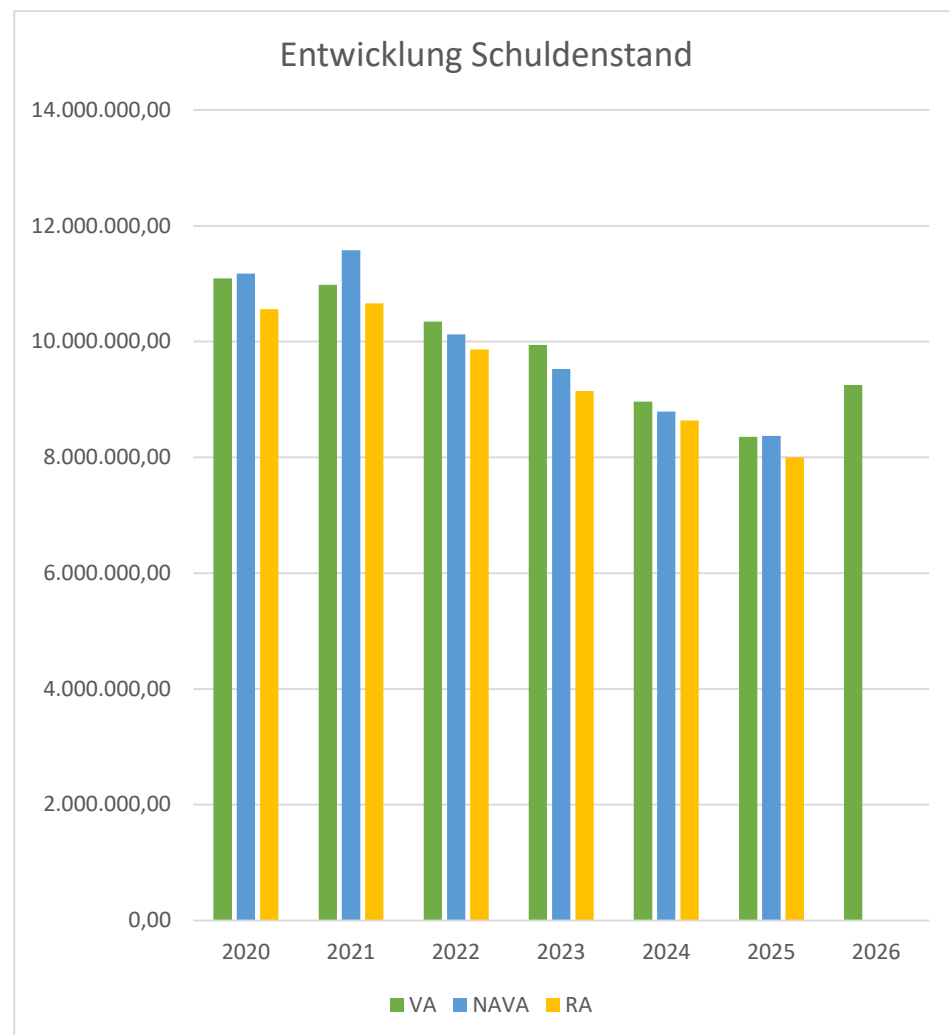
### Begründung

Die Entwicklung der Kommunalsteuer in der Marktgemeinde Ybbsitz ist nach wie vor sehr positiv und deutet auf eine „gesunde“, heimische Wirtschaft mit einer guten Arbeitsbeschäftigung hin. Weiters ist die Kommunalsteuer neben den Abgabenertragsanteilen eine der wichtigsten Einnahmen der Gemeinde. Dadurch kann der monatliche Betrieb und etwaige Projekte finanziert werden.

# Vorbericht zum Rechnungsabschluss 2025

gemäß § 3 der NÖ Gemeindehaushaltsverordnung (NÖ GHVO)

## Entwicklung des Schuldenstandes



### Erläuterung

Die Entwicklung des Schuldenstandes zeigt auf, inwieweit der Schuldenstand über die Jahre erhöht oder reduziert wird.

### Begründung

Im vergangenen Jahr waren folgende Darlehensaufnahmen erforderlich:

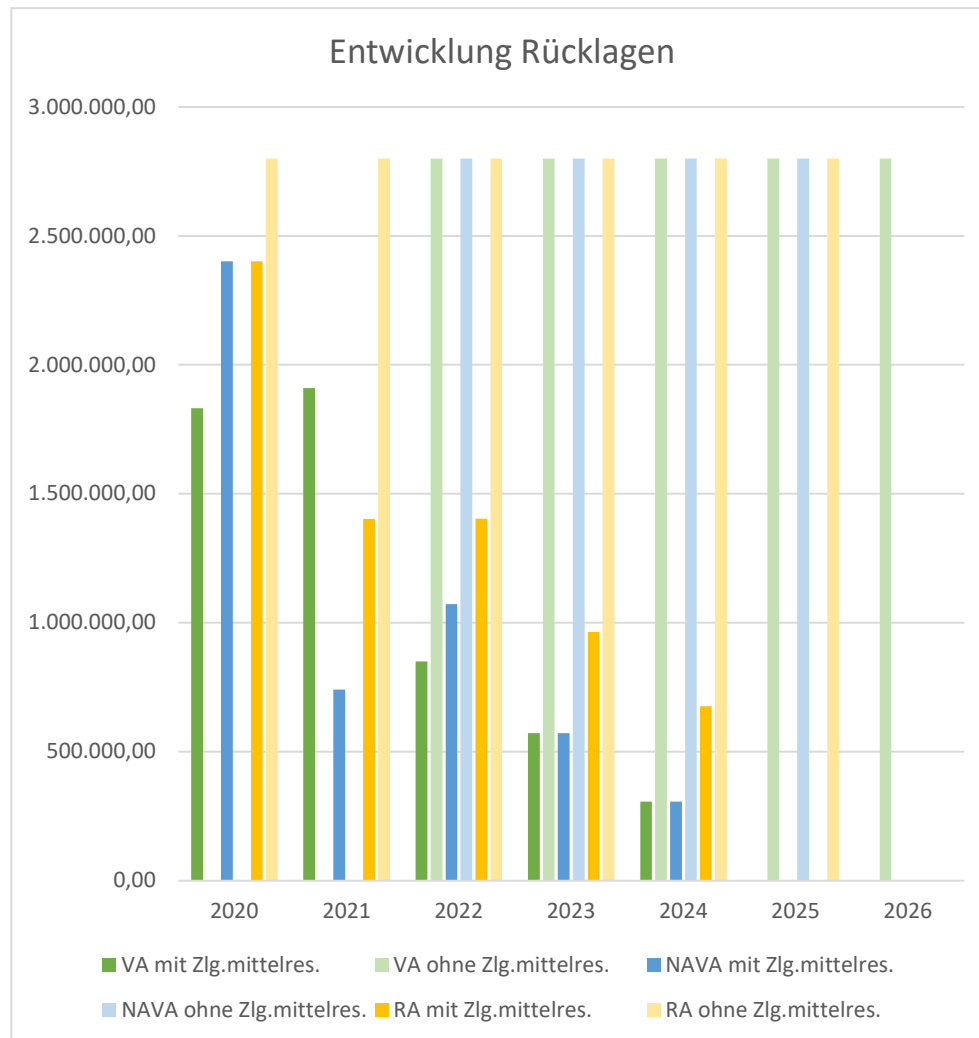
EUR 137.800,00	Projekt LED Beleuchtung
EUR 440.000,00	Projekt Umschuldung CHF-Kredit Freibad
EUR 130.000,00	Projekt Wasserversorgung Arzberg-Schwarzenberg

Die laufenden Tilgungen betragen in Summe ca. EUR 719.800,00. Heuer musste außerdem der bestehende Kredit vom Freibad in Schweizer Franken getilgt werden. Für den Restwert wurde ein neuer Kredit über EUR 440.000,00 aufgenommen. Der Schuldenstand der Marktgemeinde Ybbsitz beläuft sich Ende 2025 auf ca. EUR 8.001.600,00.

# Vorbericht zum Rechnungsabschluss 2025

## gemäß § 3 der NÖ Gemeindehaushaltsverordnung (NÖ GHVO)

### Entwicklung der Rücklagen mit und ohne Zahlungsmittelreserve



#### Erläuterung

Die Entwicklung der Rücklagen zeigt an, inwieweit Rücklagen vorhanden sind und ob Rücklagen aufgebaut bzw. aufgebraucht werden.

#### Begründung

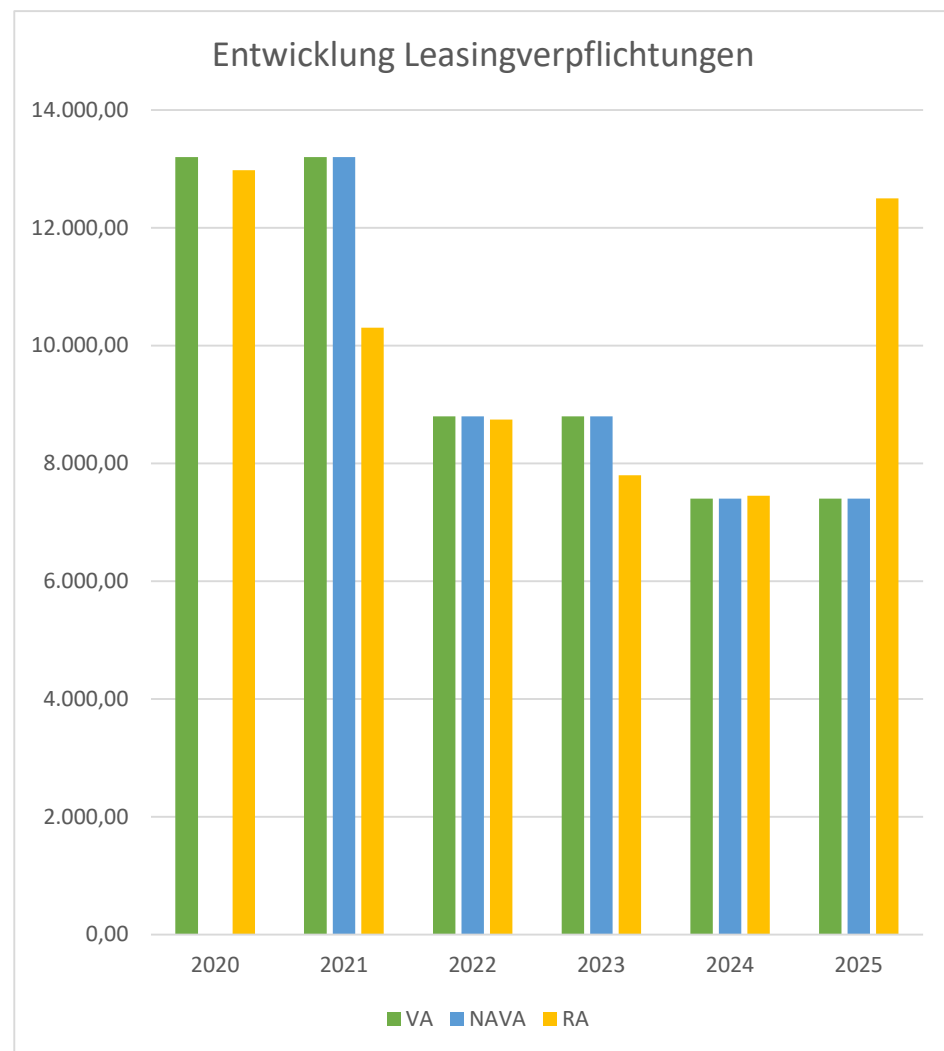
Im Jahr 2018 wurde ein Teil des Forstbetriebes verkauft und als Rücklage angelegt (Rücklage mit Zlg.mittelres.). Die Entnahmen sind den Projekten Hochwasserschutz und Kindergarten zugeflossen. Hier werden laufend Entnahmen zur Deckung des Projektes Hochwasser getätigt. Diese Rücklage wurde im Jahr 2025 zur Gänze aufgebraucht. Derzeit sind keine weiteren Zahlungsmittelreseven vorhanden.

Mit der Eröffnungsbilanz 2020 ist es möglich eine Rücklage ohne Zahlungsmittelreserve für die Auflösung im Bereich der Afa in den Folgejahren zu bilden. Diese stellt lediglich eine Abfederung für Kapitaltransferzahlungen dar, welche für vergangene Vermögensgegenstände nicht mehr eruiert werden konnten und somit eine erhöhte Afa darstellen würden. Bei einem negativen Wert des Nettoergebnis nach Haushaltsrücklagen (SA00) kann diese zum Ausgleich herangezogen werden.

# Vorbericht zum Rechnungsabschluss 2025

gemäß § 3 der NÖ Gemeindehaushaltsverordnung (NÖ GHVO)

## Entwicklung der Leasingverpflichtungen



### Erläuterung

Bei den Leasingverpflichtungen handelt es sich nicht um Finanzschulden (z.B. Darlehen), sondern um Verwaltungsschulden. Unabhängig davon stellen Leasingverbindlichkeiten Leistungsverpflichtungen für die Gemeinden dar und sind daher bei einer allfälligen Finanzlagenberechnung entsprechend zu berücksichtigen.

Die Leasingverpflichtungen sind mit Beginn des Jahres 2020 in einer eigenen Anlage gemäß VRV 2015 festzuhalten.

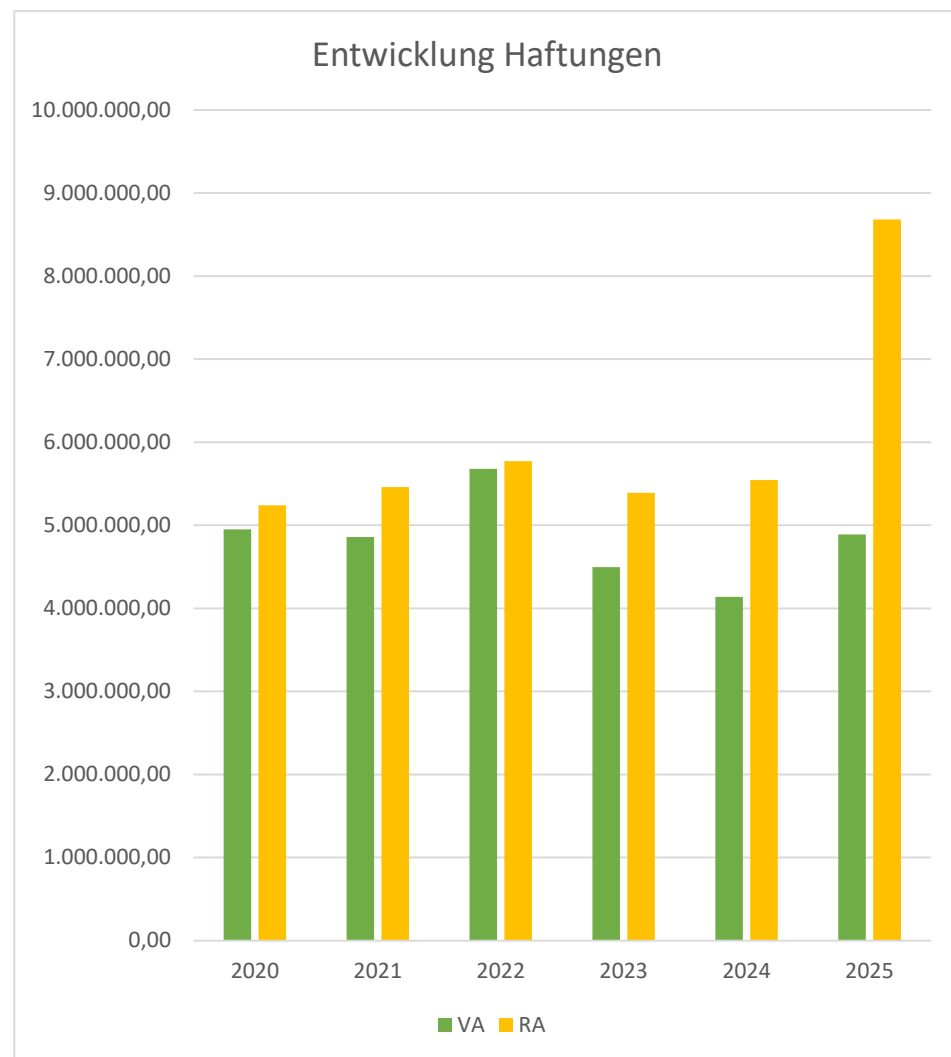
### Begründung

Derzeit gibt es eine Leasingverpflichtungen für den Bus Ford Transit vom Bauhof.

# Vorbericht zum Rechnungsabschluss 2025

## gemäß § 3 der NÖ Gemeindehaushaltsverordnung (NÖ GHVO)

### Entwicklung der Haftungen



#### Erläuterung

Eine Gemeinde darf Bürgschaften und sonstige Haftungen nur übernehmen, wenn hierfür ein besonderes Interesse der Gemeinde gegeben ist, der Schuldner nachweist, dass eine ordnungsgemäße Verzinsung und Tilgung gesichert sind, die Haftungen befristet sind, der Betrag, für den haftet wird, ziffernmäßig bestimmt ist und die Gemeinde den daraus folgenden Zahlungsverpflichtungen nachkommen kann (vgl. § 78 Abs. 1 NÖ Gemeindeordnung 1973).

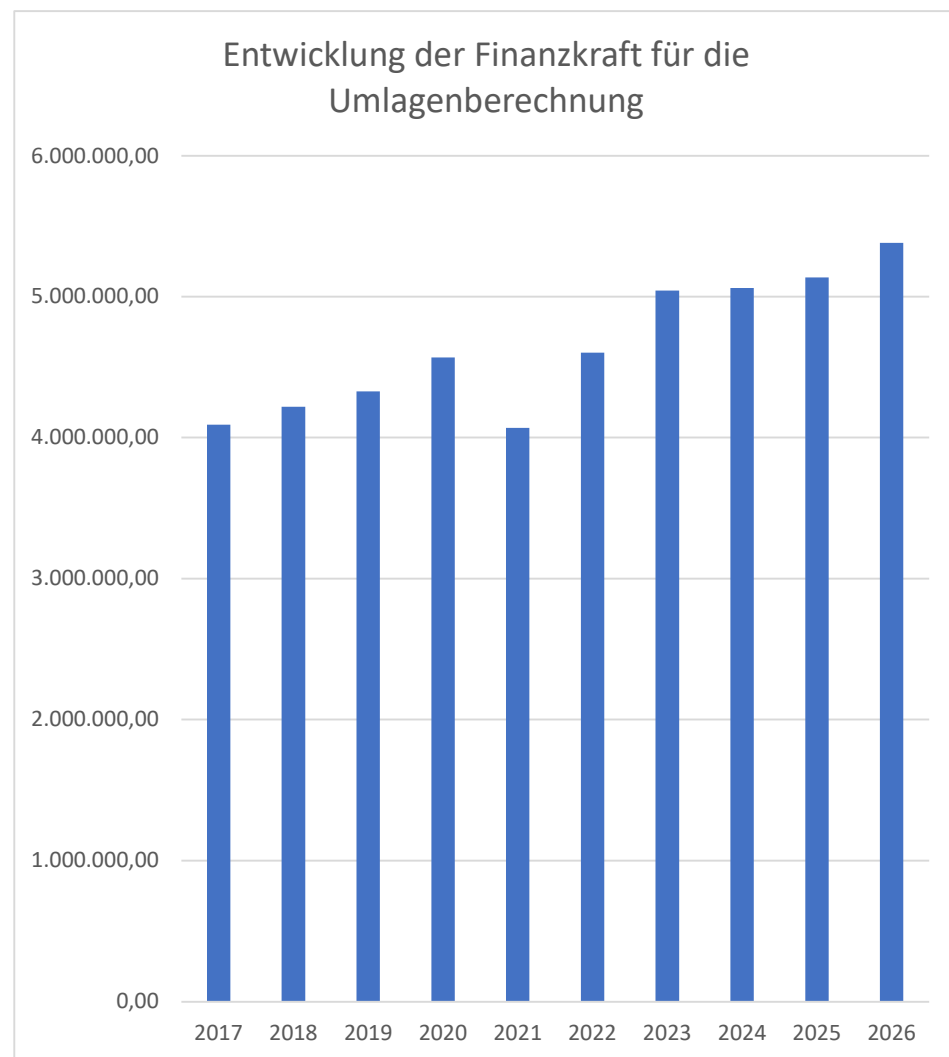
#### Begründung

Im Jahr 2025 wurden insgesamt Abgänge im Wert von ca. EUR 845.000,00 verzeichnet. Neue Haftungen wurden 2025 für den Kindergartenzubau, für die Wassergenossenschaft Arzberg-Schwarzenberg und für die Wassergenossenschaft Hubberg übernommen.

# Vorbericht zum Rechnungsabschluss 2025

gemäß § 3 der NÖ Gemeindehaushaltsverordnung (NÖ GHVO)

## Entwicklung der Finanzkraft für die Umlagenberechnung



### Erläuterung

Die Finanzkraft einer Gemeinde wird aus den

- Erträgen der ausschließlichen Gemeindeabgaben ohne die Gebühren für die Benützung von Gemeindevorrichtungen und -anlagen und ohne die Interessentenbeiträge von Grundstückseigentümern und Anrainern und
- Ertragsanteilen an den gemeinschaftlichen Bundesabgaben ohne Spielbankenabgabe

ermittelt.

Basis für die Ermittlung der Finanzkraft sind die tatsächlichen Beträge aufgrund der Rechnungsabschlüsse.

Die Darstellung der Entwicklung der Finanzkraft für die Umlagenberechnung hat insbesondere auf die Beitragsleistung der Gemeinden zum NÖ Krankenanstaltensprengel (NÖKAS) und zur Sozialumlage Auswirkung. Eine Erhöhung oder Reduktion/Verminderung der Finanzkraft wirkt sich unmittelbar auf die Beitragsleistung aus.

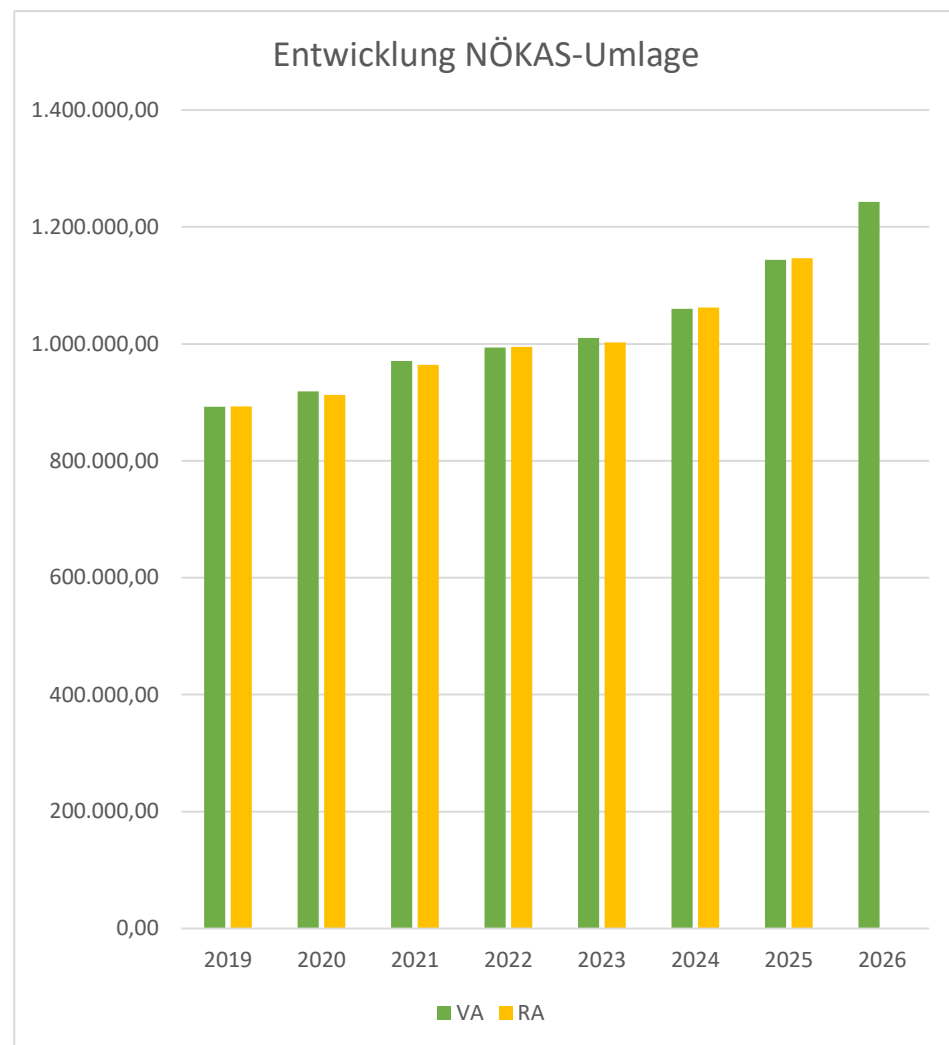
### Begründung

Nach dem die Abgabenertragsanteile nur minimale Erhöhungen verzeichnen, ist keine große Steigerung für die Umlagenberechnung zu erwarten.

# Vorbericht zum Rechnungsabschluss 2025

## gemäß § 3 der NÖ Gemeindehaushaltsverordnung (NÖ GHVO)

### Entwicklung der NÖKAS-Umlage



### Erläuterung

Das Landesgebiet ist Beitragsbezirk und Krankenanstaltensprengel für alle öffentlichen Krankenanstalten in Niederösterreich. Beitragsbezirk und Krankenanstaltensprengel sind ein Gemeindeverband. Dem Gemeindeverband gehören alle Gemeinden Niederösterreichs an. Der Gemeindeverband ist juristische Person, er hat seinen Sitz am Sitz der Landesregierung und trägt die Bezeichnung „NÖ Krankenanstaltensprengel“ (§ 61 Abs. 1 NÖ Krankenanstaltengesetz – NÖ KAG).

Die Gemeinden haben an den NÖ Krankenanstaltensprengel monatliche Beiträge zu leisten. Berechnungsgrundlage bilden dabei die Volkszahl und die Finanzkraft der Gemeinden. Steigerungen bei der Volkszahl und bei der Finanzkraft führen daher zu höheren Beitragsleistungen bei den Gemeinden.

Diese monatlichen Beiträge werden von den der Gemeinde gebührenden monatlichen Vorschüssen auf die Ertragsanteile an den gemeinschaftlichen Bundesabgaben einbehalten.

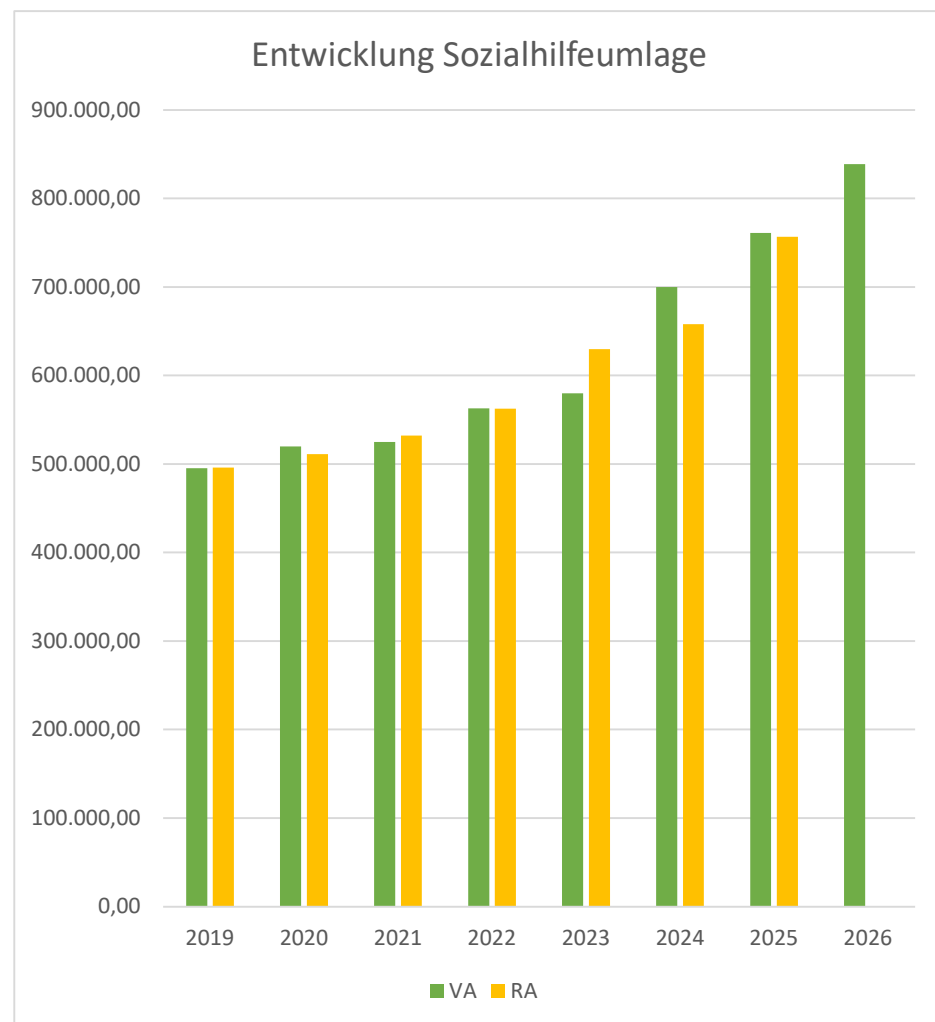
### Begründung

Die Berechnung der Sozialhilfe-Umlage erfolgt jedes Jahr durch das Land Niederösterreich nach den oben genannten Faktoren.

# Vorbericht zum Rechnungsabschluss 2025

## gemäß § 3 der NÖ Gemeindehaushaltsverordnung (NÖ GHVO)

### Entwicklung der Sozialhilfeumlage



#### Erläuterung

Die Gemeinden haben jährlich einen Beitrag zu den vom Land zu tragenden Kosten der Sozialhilfe, die nicht durch Kostenbeitrags- und Ersatzleistungen oder durch sonstige für Zwecke der Sozialhilfe bestimmte Zuschüsse gedeckt sind, in der Höhe von 50 % an das Land zu entrichten (§ 44 NÖ Sozialhilfe-Ausführungsgesetz – NÖ SAG).

Die Leistungen für die Sozialhilfe-Umlage werden von der Landesregierung auf die einzelnen Gemeinden nach ihrer Finanzkraft (Finanzkraft für die Umlagenberechnung) aufgeteilt.

Diese monatlichen Beiträge werden von den der Gemeinde gebührenden monatlichen Vorschüssen auf die Ertragsanteile an den gemeinschaftlichen Bundesabgaben einbehalten.

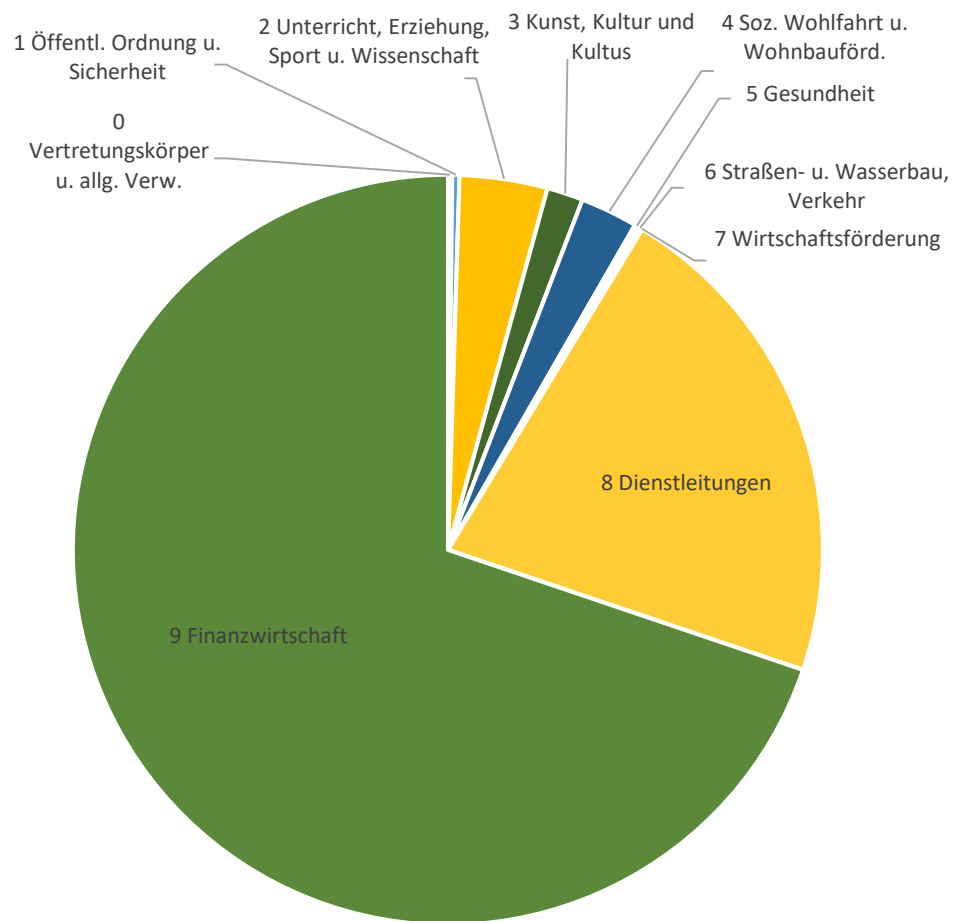
#### Begründung

Die Berechnung der Sozialhilfe-Umlage erfolgt jedes Jahr durch das Land Niederösterreich nach den oben genannten Faktoren.

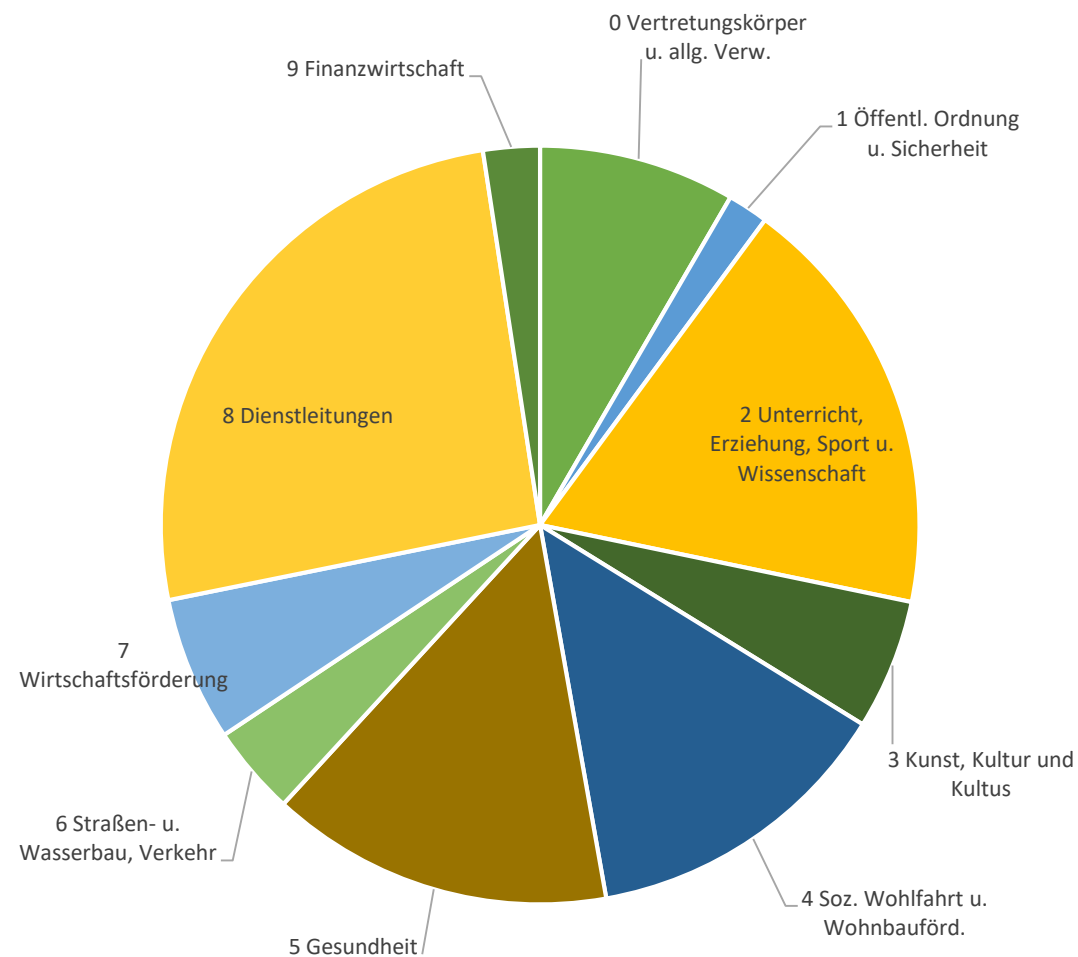
# Vorbericht zum Rechnungsabschluss 2025

gemäß § 3 der NÖ Gemeindehaushaltsverordnung (NÖ GHVO)

## EINNAHMEN - Operativer Haushalt



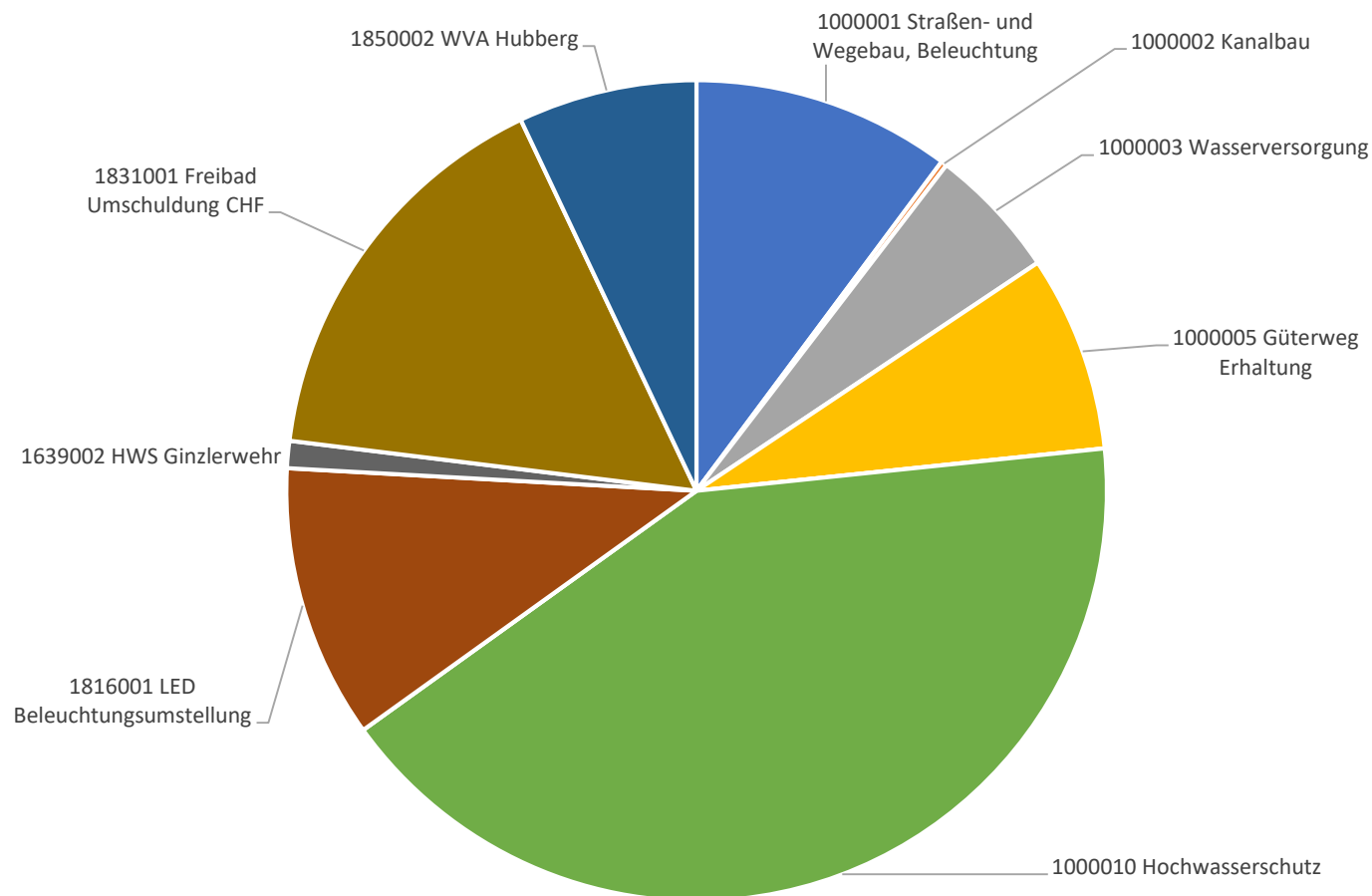
## AUSGABEN – Operativer Haushalt



# Vorbericht zum Rechnungsabschluss 2025

gemäß § 3 der NÖ Gemeindehaushaltsverordnung (NÖ GHVO)

## AUSGABEN – Investiver Haushalt



Nachweis der liquiden Mittel (Kassenbestand)



ZW	Code	Konto	Bezeichnung	IBAN	Stand 31.12.2024	Einzahlungen 2025	Auszahlungen 2025	Stand 31.12.2025	Auszug Nr.	Datum
1	1151	200001	Kassa		16.127,86	98.572,29	105.272,03	9.428,12		
			<b>Bar</b>		<b>16.127,86</b>	<b>98.572,29</b>	<b>105.272,03</b>	<b>9.428,12</b>		
2	1151	210007	Raiffeisenbank Ybbstal	AT08 3290 6000 0430 0075	967.742,48	10.201.876,75	10.851.388,25	318.230,98	248	31.12.2025
			<b>Bankkonto</b>		<b>967.742,48</b>	<b>10.201.876,75</b>	<b>10.851.388,25</b>	<b>318.230,98</b>		
10	1151	906010	Verrechnung		0,00	2.274.944,42	2.274.944,42	0,00		
			<b>Verrechnung</b>		<b>0,00</b>	<b>2.274.944,42</b>	<b>2.274.944,42</b>	<b>0,00</b>		
71	1152	294071	ZMR Rücklage Forstverkauf	AT60 3290 6010 0430 0075	416.795,91	1.104,07	417.899,98	0,00	10/001	29.12.2023
75	1152	294075	ZMR Rücklage Forst OnlineSparkto	AT54 3290 6000 0906 0104	258.735,35	775,37	259.510,72	0,00	2023/3	29.12.2023
			<b>Zahlungsmittelreserve</b>		<b>675.531,26</b>	<b>1.879,44</b>	<b>677.410,70</b>	<b>0,00</b>		
			<b>Gesamtsumme</b>		<b>1.659.401,60</b>	<b>12.577.272,90</b>	<b>13.909.015,40</b>	<b>327.659,10</b>		

		Stand 31.12.2024	Stand 31.12.2025	Veränderung
<b>1151</b>	<b>Kassa, Bankguthaben, Schecks</b>	<b>983.870,34</b>	<b>327.659,10</b>	<b>-656.211,24</b>
<b>1152</b>	<b>Zahlungsmittelreserven</b>	<b>675.531,26</b>	<b>0,00</b>	<b>-675.531,26</b>
	<b>Zahlungsmittelreserven für zweckgebundene Haushaltsrücklagen</b>	<b>675.531,26</b>	<b>0,00</b>	<b>-675.531,26</b>
	294071 ZMR Rücklage Forstverkauf	416.795,91	0,00	-416.795,91
	294075 ZMR Rücklage Forst Online Sparkonto	258.735,35	0,00	-258.735,35
<b>B.III</b>	<b>Gesamtsumme liquide Mittel</b>	<b>1.659.401,60</b>	<b>327.659,10</b>	<b>-1.331.742,50</b>

Rechnungsabschluss 2025

Marktgemeinde Ybbsitz

Nachweis der liquiden Mittel (Kassenbestand)

ZW	Code	Konto	Bezeichnung	IBAN	Stand 31.12.2024	Einzahlungen 2025	Auszahlungen 2025	Stand 31.12.2025	Auszug Nr.	Datum
----	------	-------	-------------	------	---------------------	----------------------	----------------------	---------------------	------------	-------

Der vorliegende Rechnungsabschluss enthält alle im Rechnungszeitraum erfolgten Gebarungen. Er stimmt mit den Belegen und Aufzeichnungen in den Rechnungsbüchern überein. Die ausgewiesenen buchmäßigen Bestände stimmen mit den tatsächlich vorhandenen Bargeldbeständen und Bankbeständen überein.

Der Bürgermeister

Gerhard Lueger

Kassenverwalterin

Andrea Loibl

Der vorliegende Rechnungsabschluss wurde vom Prüfungsausschuss überprüft. Er ist sachlich und rechnerisch richtig.

Prüfungsausschussobmann

Jakob Kerschbaumer

Mitglieder Prüfungsausschuss

Ergebnishaushalt Gesamt 1. Ebene (Anlage 1a)  
- interne Vergütungen enthalten



MVAG	Mittelverwendungs- und aufbringungsgruppen (1. Ebene)	RA 2025	VA 2025	RA - VA
211	Erträge aus der operativen Verwaltungstätigkeit	6.983.645,29	6.926.400,00	57.245,29
212	Erträge aus Transfers	1.673.521,63	1.648.400,00	25.121,63
213	Finanzerträge	7.183,71	200,00	6.983,71
<b>21</b>	<b>Summe Erträge</b>	<b>8.664.350,63</b>	<b>8.575.000,00</b>	<b>89.350,63</b>
221	Personalaufwand	1.646.430,81	1.626.200,00	20.230,81
222	Sachaufwand	3.654.336,85	3.633.400,00	20.936,85
223	Transferaufwand	2.773.331,28	2.759.900,00	13.431,28
224	Finanzaufwand	224.658,26	318.600,00	-93.941,74
<b>22</b>	<b>Summe Aufwendungen</b>	<b>8.298.757,20</b>	<b>8.338.100,00</b>	<b>-39.342,80</b>
<b>SA0</b>	<b>Saldo (0) Nettoergebnis (21 - 22)</b>	<b>365.593,43</b>	<b>236.900,00</b>	<b>128.693,43</b>
230	Entnahmen von Haushaltsrücklagen	677.410,70	677.200,00	210,70
240	Zuweisungen an Haushaltsrücklagen	148.125,64		148.125,64
<b>SA01</b>	<b>Saldo (01) Haushaltsrücklagen (230 - 240)</b>	<b>529.285,06</b>	<b>677.200,00</b>	<b>-147.914,94</b>
<b>SA00</b>	<b>Saldo (00) Nettoergebnis nach Haushaltsrücklagen (Saldo 0 + Saldo 01)</b>	<b>894.878,49</b>	<b>914.100,00</b>	<b>-19.221,51</b>



Finanzierungshaushalt Gesamt 1. Ebene (Anlage 1b)  
- interne Vergütungen enthalten



MVAG	Mittelverwendungs- und aufbringungsgruppen (1. Ebene)	RA 2025	VA 2025	RA - VA
<b>OPERATIVE GEBARUNG</b>				
311	Einzahlungen aus operativer Verwaltungstätigkeit	6.963.364,09	6.852.000,00	111.364,09
312	Einzahlungen aus Transfers	1.235.967,67	1.218.800,00	17.167,67
313	Einzahlungen aus Finanzerträgen	7.183,38	200,00	6.983,38
<b>31</b>	<b>Summe Einzahlungen operative Gebarung</b>	<b>8.206.515,14</b>	<b>8.071.000,00</b>	<b>135.515,14</b>
321	Auszahlungen aus Personalaufwand	1.629.369,72	1.609.400,00	19.969,72
322	Auszahlungen aus Sachaufwand	2.305.263,98	2.372.100,00	-66.836,02
323	Auszahlungen aus Transfers	2.805.027,19	2.754.900,00	50.127,19
324	Auszahlungen aus Finanzaufwand	224.658,26	318.600,00	-93.941,74
<b>32</b>	<b>Summe Auszahlungen operative Gebarung</b>	<b>6.964.319,15</b>	<b>7.055.000,00</b>	<b>-90.680,85</b>
<b>SA1</b>	<b>Saldo (1) Geldfluss aus der operativen Gebarung (31 – 32)</b>	<b>1.242.195,99</b>	<b>1.016.000,00</b>	<b>226.195,99</b>
<b>INVESTIVE GEBARUNG</b>				
331	Einzahlungen aus der Investitionstätigkeit	34.372,60	34.200,00	172,60
332	Einzahlungen aus der Rückzahlung von Darlehen sowie gewährten Vorschüssen			
333	Einzahlungen aus Kapitaltransfers	381.587,84	5.375.900,00	-4.994.312,16
<b>33</b>	<b>Summe Einzahlungen investive Gebarung</b>	<b>415.960,44</b>	<b>5.410.100,00</b>	<b>-4.994.139,56</b>
341	Auszahlungen aus der Investitionstätigkeit	1.282.294,29	6.355.600,00	-5.073.305,71
342	Auszahlungen aus der Gewährung von Darlehen sowie gewährten Vorschüssen	1.147.547,92	1.115.000,00	32.547,92
343	Auszahlungen aus Kapitaltransfers	4.052,44	5.000,00	-947,56
<b>34</b>	<b>Summe Auszahlungen investive Gebarung</b>	<b>2.433.894,65</b>	<b>7.475.600,00</b>	<b>-5.041.705,35</b>
<b>SA2</b>	<b>Saldo (2) Geldfluss aus der investiven Gebarung (33 – 34)</b>	<b>-2.017.934,21</b>	<b>-2.065.500,00</b>	<b>47.565,79</b>
<b>SA3</b>	<b>Saldo (3) Nettofinanzierungssaldo (Saldo 1 + Saldo 2)</b>	<b>-775.738,22</b>	<b>-1.049.500,00</b>	<b>273.761,78</b>

MVAG	Mittelverwendungs- und aufbringungsgruppen (1. Ebene)	RA 2025	VA 2025	RA - VA
<b>FINANZIERUNGSTÄTIGKEIT</b>				
351	Einzahlungen aus der Aufnahme von Finanzschulden	707.800,00	637.400,00	70.400,00
353	Einzahlungen infolge eines Kapitaltausches bei derivativen Finanzinstrumenten mit Grundgeschäft			
355	Einzahlungen aus dem Abgang von Finanzinstrumenten			
<b>35</b>	<b>Summe Einzahlungen aus der Finanzierungstätigkeit</b>	<b>707.800,00</b>	<b>637.400,00</b>	<b>70.400,00</b>
361	Auszahlungen aus der Tilgung von Finanzschulden	1.344.846,15	901.700,00	443.146,15
363	Auszahlungen infolge eines Kapitaltausches bei derivativen Finanzinstrumenten mit Grundgeschäft			
365	Auszahlungen für den Erwerb von Finanzinstrumenten			
<b>36</b>	<b>Summe Auszahlungen aus der Finanzierungstätigkeit</b>	<b>1.344.846,15</b>	<b>901.700,00</b>	<b>443.146,15</b>
<b>SA4</b>	<b>Saldo (4) Geldfluss aus der Finanzierungstätigkeit (35 – 36)</b>	<b>-637.046,15</b>	<b>-264.300,00</b>	<b>-372.746,15</b>
<b>SA5</b>	<b>Saldo (5) Geldfluss aus der voranschlagswirksamen Gebarung (Saldo 3 + Saldo 4)</b>	<b>-1.412.784,37</b>	<b>-1.313.800,00</b>	<b>-98.984,37</b>
411	Einzahlungen aus nicht voranschlagswirksamen Forderungen	917.742,29		
412	Einzahlungen aus nicht voranschlagswirksamen Verbindlichkeiten	2.329.255,03		
413 <sup>1</sup>	Einzahlungen aus der Aufnahme von zur Kassenstärkung eingegangenen Geldverbindlichkeiten (Barvorlagen)	0,00		
<b>41</b>	<b>Summe Einzahlungen aus der nicht voranschlagswirksamen Gebarung</b>	<b>3.246.997,32</b>		
421	Auszahlungen aus nicht voranschlagswirksamen Forderungen	871.823,01		
422	Auszahlungen aus nicht voranschlagswirksamen Verbindlichkeiten	2.294.132,44		
423 <sup>2</sup>	Auszahlungen zur Tilgung von zur Kassenstärkung eingegangenen Geldverbindlichkeiten (Barvorlagen)	0,00		
<b>42</b>	<b>Summe Auszahlungen aus der nicht voranschlagswirksamen Gebarung</b>	<b>3.165.955,45</b>		
<b>SA6<sup>2</sup></b>	<b>Saldo (6) Geldfluss aus der nicht voranschlagswirksamen Gebarung (41 - 42)</b>	<b>81.041,87</b>		
<b>SA7<sup>2</sup></b>	<b>Saldo (7) Veränderung an Zahlungsmitteln (Saldo 5 + Saldo 6)</b>	<b>-1.331.742,50</b>		
<b>Verprobung</b>	<b>Veränderung der Summe der Zahlungsmittel (C - D) - (A - B)</b>	<b>-1.331.742,50</b>		
<b>A</b>	<b>Anfangsbestand liquide Mittel (115 zum 31.12.2024)</b>	<b>1.659.401,60</b>		
<b>B</b>	<b>Anfangsbestand kurzfristige Finanzschulden aus überzogenen Konten bei Kreditinstituten (1511/UK 21 zum 31.12.2024)</b>	<b>0,00</b>		
<b>C</b>	<b>Endbestand liquide Mittel (115 zum 31.12.2025)</b>	<b>327.659,10</b>		
<b>D</b>	<b>Endbestand kurzfristige Finanzschulden aus überzogenen Konten bei Kreditinstituten (1511/UK 21 zum 31.12.2025)</b>	<b>0,00</b>		
	*) davon Zahlungsmittelreserven (1152 zum 31.12.2025)			

1) Die Summen der MVAG 413 und 423 ergeben am Jahresende nur dann null, sofern die zur Kassenstärkung eingegangenen Geldverbindlichkeiten (Barvorlagen) innerhalb desselben Finanzjahres getilgt wurden. Eine Differenz zw. Ein- und Auszahlungen (MVAG 4130 bzw. 4230) kann nur deshalb entstehen, weil eine Tilgung nicht innerhalb desselben Finanzjahres erfolgt ist. Die nicht innerhalb desselben Finanzjahres getilgten Kassenstärker sind als Finanzschulden auf die entsprechenden Konten bzw. Gruppen in der Vermögensrechnung umzubuchen.

2) Der Geldfluss aus der nicht voranschlagswirksamen Gebarung (SA6) und die Veränderung an Zahlungsmitteln (SA7) werden im Rechnungsabschluss in den Detailnachweisen und Bereichsbudgets nicht ausgewiesen, sondern nur auf Ebene des Gesamthaushalts.

Ergebnishaushalt Gesamt 1. und 2. Ebene (Anlage 1a)  
- interne Vergütungen enthalten



MVAG	Mittelverwendungs- und aufbringungsgruppen (1. und 2. Ebene)	RA 2025	VA 2025	RA - VA
<b>211</b>	<b>Erträge aus der operativen Verwaltungstätigkeit</b>	<b>6.983.645,29</b>	<b>6.926.400,00</b>	<b>57.245,29</b>
2111	Erträge aus eigenen Abgaben	1.844.547,98	1.860.800,00	-16.252,02
2112	Erträge aus Ertragsanteilen	3.424.390,30	3.390.000,00	34.390,30
2113	Erträge aus Gebühren	907.412,36	908.000,00	-587,64
2114	Erträge aus Leistungen	458.536,54	413.300,00	45.236,54
2115	Erträge aus Besitz und wirtschaftlicher Tätigkeit	40.694,72	39.200,00	1.494,72
2116	Erträge aus Veräußerung und sonstige Erträge	282.883,44	300.700,00	-17.816,56
2117	Nicht finanzierungswirksame operative Erträge	25.179,95	14.400,00	10.779,95
<b>212</b>	<b>Erträge aus Transfers</b>	<b>1.673.521,63</b>	<b>1.648.400,00</b>	<b>25.121,63</b>
2121	Transferertrag von Trägern des öffentlichen Rechts	1.228.719,67	1.212.800,00	15.919,67
2122	Transferertrag von Beteiligungen			
2123	Transferertrag von Unternehmen (mit Finanzunternehmen)			
2124	Transferertrag von Haushalten und Organisationen ohne Erwerbscharakter	7.248,00	6.000,00	1.248,00
2125	Transferertrag vom Ausland			
2126	Investitions- und Tilgungszuschüsse zwischen Unternehmungen und Betrieben der Gebietskörperschaft und der Gebietskörperschaft			
2127	Nicht finanzierungswirksamer Transferertrag	437.553,96	429.600,00	7.953,96
<b>213</b>	<b>Finanzerträge</b>	<b>7.183,71</b>	<b>200,00</b>	<b>6.983,71</b>
2131	Erträge aus Zinsen	7.183,71	200,00	6.983,71
2132	Erträge aus Zinsen aus derivativen Finanzinstrumenten mit und ohne Grundgeschäft			
2133	Erträge aus Gewinnentnahmen von marktbestimmten Betrieben			
2134	Sonstige Finanzerträge			
2135	Erträge aus Dividenden/Gewinnausschüttungen			
2136	Sonstige nicht finanzierungswirksame Finanzerträge			
<b>21</b>	<b>Summe Erträge</b>	<b>8.664.350,63</b>	<b>8.575.000,00</b>	<b>89.350,63</b>
<b>221</b>	<b>Personalaufwand</b>	<b>1.646.430,81</b>	<b>1.626.200,00</b>	<b>20.230,81</b>
2211	Personalaufwand (Bezüge, Nebengebühren, Mehrleistungen)	1.295.563,15	1.287.100,00	8.463,15
2212	Gesetzlicher und freiwilliger Sozialaufwand	328.581,13	315.100,00	13.481,13
2213	Sonstiger Personalaufwand	5.225,44	7.200,00	-1.974,56
2214	Nicht finanzierungswirksamer Personalaufwand	17.061,09	16.800,00	261,09
<b>222</b>	<b>Sachaufwand</b>	<b>3.654.336,85</b>	<b>3.633.400,00</b>	<b>20.936,85</b>
2221	Gebrauchs- und Verbrauchsgüter, Handelswaren	204.436,22	209.000,00	-4.563,78
2222	Verwaltungs- und Betriebsaufwand	343.986,46	336.700,00	7.286,46
2223	Leasing- und Mietaufwand	559.854,10	587.500,00	-27.645,90
2224	Instandhaltung	221.448,41	225.500,00	-4.051,59
2225	Sonstiger Sachaufwand	1.009.692,69	1.043.000,00	-33.307,31
2226	Nicht finanzierungswirksamer Sachaufwand	1.314.918,97	1.231.700,00	83.218,97

MVAG	Mittelverwendungs- und aufbringungsgruppen (1. und 2. Ebene)	RA 2025	VA 2025	RA - VA
<b>223</b>	<b>Transferaufwand</b>	<b>2.773.331,28</b>	<b>2.759.900,00</b>	<b>13.431,28</b>
2231	Transferaufwand an Träger des öffentlichen Rechts	2.402.068,21	2.411.600,00	-9.531,79
2232	Transferaufwand an Beteiligungen			
2233	Transferaufwand an Unternehmen (mit Finanzunternehmen)	310.473,45	280.500,00	29.973,45
2234	Transferaufwand an Haushalte und Organisationen ohne Erwerbscharakter	60.789,62	67.800,00	-7.010,38
2235	Transferaufwand an das Ausland			
2236	Investitions- und Tilgungszuschüsse zwischen Unternehmungen und Betrieben der Gebietskörperschaft und der Gebietskörperschaft			
2237	Nicht finanzierungswirksamer Transferaufwand			
<b>224</b>	<b>Finanzaufwand</b>	<b>224.658,26</b>	<b>318.600,00</b>	<b>-93.941,74</b>
2241	Aufwendungen für Zinsen	220.488,49	315.400,00	-94.911,51
2242	Zinsen und sonstige Aufwendungen aus derivativen Finanzinstrumenten mit und ohne Grundgeschäft			
2243	Gewinnentnahmen von Unternehmungen und marktbestimmten Betrieben der Gebietskörperschaft (innerhalb der Gebietskörperschaft)			
2244	Sonstiger Finanzaufwand	4.169,77	3.200,00	969,77
2245	Nicht finanzierungswirksamer Finanzaufwand			
<b>22</b>	<b>Summe Aufwendungen</b>	<b>8.298.757,20</b>	<b>8.338.100,00</b>	<b>-39.342,80</b>
<b>SA0</b>	<b>Saldo (0) Nettoergebnis (21 - 22)</b>	<b>365.593,43</b>	<b>236.900,00</b>	<b>128.693,43</b>
<b>230</b>	<b>Entnahmen von Haushaltsrücklagen</b>	<b>677.410,70</b>	<b>677.200,00</b>	<b>210,70</b>
2301	Entnahmen von Haushaltsrücklagen	677.410,70	677.200,00	210,70
<b>240</b>	<b>Zuweisungen an Haushaltsrücklagen</b>	<b>148.125,64</b>	<b>0,00</b>	<b>148.125,64</b>
2401	Zuweisungen an Haushaltsrücklagen	148.125,64		148.125,64
<b>SA01</b>	<b>Saldo (01) Haushaltsrücklagen (230 - 240)</b>	<b>529.285,06</b>	<b>677.200,00</b>	<b>-147.914,94</b>
<b>SA00</b>	<b>Saldo (00) Nettoergebnis nach Haushaltsrücklagen (Saldo 0 + Saldo 01)</b>	<b>894.878,49</b>	<b>914.100,00</b>	<b>-19.221,51</b>

Finanzierungshaushalt Gesamt 1. und 2. Ebene (Anlage 1b)  
- interne Vergütungen enthalten



MVAG	Mittelverwendungs- und aufbringungsgruppen (1. und 2. Ebene)	RA 2025	VA 2025	RA - VA
<b>311</b>	<b>Einzahlungen aus operativer Verwaltungstätigkeit</b>	<b>6.963.364,09</b>	<b>6.852.000,00</b>	<b>111.364,09</b>
3111	Einzahlungen aus eigenen Abgaben	1.882.513,24	1.860.800,00	21.713,24
3112	Einzahlungen aus Ertragsanteilen	3.424.390,30	3.390.000,00	34.390,30
3113	Einzahlungen aus Gebühren	905.252,59	908.000,00	-2.747,41
3114	Einzahlungen aus Leistungen	458.851,29	413.300,00	45.551,29
3115	Einzahlungen aus Besitz und wirtschaftlicher Tätigkeit	42.123,20	39.200,00	2.923,20
3116	Einzahlungen aus Veräußerung von geringwertigen Wirtschaftsgütern (GWG) und sonstige Einzahlungen	250.233,47	240.700,00	9.533,47
<b>312</b>	<b>Einzahlungen aus Transfers</b>	<b>1.235.967,67</b>	<b>1.218.800,00</b>	<b>17.167,67</b>
3121	Transferzahlungen von Trägern des öffentlichen Rechts	1.228.719,67	1.212.800,00	15.919,67
3122	Transferzahlungen von Beteiligungen			
3123	Transferzahlungen von Unternehmen (inkl. Finanzunternehmen)			
3124	Transferzahlungen von Haushalten und Organisationen ohne Erwerbscharakter	7.248,00	6.000,00	1.248,00
3125	Transferzahlungen vom Ausland			
3126	Investitions- und Tilgungszuschüsse zwischen Unternehmungen und Betrieben der Gebietskörperschaft und der Gebietskörperschaft			
<b>313</b>	<b>Einzahlungen aus Finanzerträgen</b>	<b>7.183,38</b>	<b>200,00</b>	<b>6.983,38</b>
3131	Einzahlungen aus Zinserträgen	7.183,38	200,00	6.983,38
3132	Einzahlungen aus Zinsen aus derivativen Finanzinstrumenten mit und ohne Grundgeschäft			
3133	Einzahlungen aus Gewinnentnahmen von marktbestimmten Betrieben			
3134	Sonstige Einzahlungen aus Finanzerträgen			
3135	Einzahlungen aus Dividenden/Gewinnausschüttungen			
<b>31</b>	<b>Summe Einzahlungen operative Gebarung</b>	<b>8.206.515,14</b>	<b>8.071.000,00</b>	<b>135.515,14</b>
<b>321</b>	<b>Auszahlungen aus Personalaufwand</b>	<b>1.629.369,72</b>	<b>1.609.400,00</b>	<b>19.969,72</b>
3211	Auszahlungen für Personalaufwand (Bezüge, Nebengebühren, und Mehrleistungsvergütungen)	1.295.563,15	1.287.100,00	8.463,15
3212	Auszahlungen für gesetzliche und freiwillige Sozialaufwendungen	328.581,13	315.100,00	13.481,13
3213	Auszahlungen aus sonstigem Personalaufwand	5.225,44	7.200,00	-1.974,56
<b>322</b>	<b>Auszahlungen aus Sachaufwand</b>	<b>2.305.263,98</b>	<b>2.372.100,00</b>	<b>-66.836,02</b>
3221	Auszahlungen für Gebrauchs- und Verbrauchsgüter, Handelswaren	198.467,60	209.000,00	-10.532,40
3222	Auszahlungen für Verwaltungs- und Betriebsaufwand	327.938,47	336.700,00	-8.761,53
3223	Auszahlungen für Leasing- und Mietaufwand	559.854,10	587.500,00	-27.645,90
3224	Auszahlungen für Instandhaltung	220.441,31	225.500,00	-5.058,69
3225	Sonstige Auszahlungen aus Sachaufwand	998.562,50	1.013.400,00	-14.837,50
3226	Auszahlungen aus der Inanspruchnahme von Haftungen			
<b>323</b>	<b>Auszahlungen aus Transfers</b>	<b>2.805.027,19</b>	<b>2.754.900,00</b>	<b>50.127,19</b>
3231	Transferzahlungen an Träger des öffentlichen Rechts	2.402.068,21	2.411.600,00	-9.531,79
3232	Transferzahlungen an Beteiligungen			

MVAG	Mittelverwendungs- und aufbringungsgruppen (1. und 2. Ebene)	RA 2025	VA 2025	RA - VA
3233	Transferzahlungen an Unternehmen (inkl. Finanzunternehmen)	346.221,80	280.500,00	65.721,80
3234	Transferzahlungen an Haushalte und Organisationen ohne Erwerbscharakter	56.737,18	62.800,00	-6.062,82
3235	Transferzahlungen an das Ausland			
3236	Investitions- und Tilgungszuschüsse zwischen Unternehmungen und Betrieben der Gebietskörperschaft und der Gebietskörperschaft			
<b>324</b>	<b>Auszahlungen aus Finanzaufwand</b>	<b>224.658,26</b>	<b>318.600,00</b>	<b>-93.941,74</b>
3241	Auszahlungen für Zinsen	220.488,49	315.400,00	-94.911,51
3242	Auszahlungen für Zinsen aus derivativen Finanzinstrumenten mit und ohne Grundgeschäft			
3243	Auszahlungen aus Gewinnentnahmen von marktbestimmten Betrieben			
3244	Sonstige Auszahlungen aus Finanzaufwendungen	4.169,77	3.200,00	969,77
<b>32</b>	<b>Summe Auszahlungen operative Gebarung</b>	<b>6.964.319,15</b>	<b>7.055.000,00</b>	<b>-90.680,85</b>
<b>SA1</b>	<b>Saldo (1) Geldfluss aus der operativen Gebarung (31 – 32)</b>	<b>1.242.195,99</b>	<b>1.016.000,00</b>	<b>226.195,99</b>
<b>331</b>	<b>Einzahlungen aus der Investitionstätigkeit</b>	<b>34.372,60</b>	<b>34.200,00</b>	<b>172,60</b>
3311	Einzahlungen aus der Veräußerung von immateriellem Vermögen			
3312	Einzahlungen aus der Veräußerung von Grundstücken und Grundstückeinrichtungen	6.272,60	4.200,00	2.072,60
3313	Einzahlungen aus der Veräußerung von Gebäuden und Bauten			
3314	Einzahlungen aus der Veräußerung von technischen Anlagen, Fahrzeugen und Maschinen	28.100,00	30.000,00	-1.900,00
3315	Einzahlungen aus der Veräußerung von Amts-, Betriebs- und Geschäftsausstattung			
3316	Einzahlungen aus der Veräußerung von Kulturgütern			
3317	Einzahlungen aus der Veräußerung von Beteiligungen			
3318	Einzahlungen aus der Veräußerung von kofinanzierten Schutzbauten			
<b>332</b>	<b>Einzahlungen aus der Rückzahlung von Darlehen sowie gewährten Vorschüssen</b>	<b>0,00</b>	<b>0,00</b>	<b>0,00</b>
3321	Einzahlungen aus Darlehen an Träger des öffentlichen Rechts			
3322	Einzahlungen aus Darlehen an Beteiligungen			
3323	Einzahlungen aus Darlehen an Unternehmen und Haushalte			
3325	Einzahlungen aus Vorschüssen und Anzahlungen			
<b>333</b>	<b>Einzahlungen aus Kapitaltransfers</b>	<b>381.587,84</b>	<b>5.375.900,00</b>	<b>-4.994.312,16</b>
3331	Kapitaltransferzahlungen von Trägern des öffentlichen Rechts	323.319,94	5.308.400,00	-4.985.080,06
3332	Kapitaltransferzahlungen von Beteiligungen			
3333	Kapitaltransferzahlungen von Unternehmen			
3334	Kapitaltransferzahlungen von Haushalten und Organisationen ohne Erwerbscharakter	58.267,90	67.500,00	-9.232,10
3335	Kapitaltransferzahlungen vom Ausland			
<b>33</b>	<b>Summe Einzahlungen investive Gebarung</b>	<b>415.960,44</b>	<b>5.410.100,00</b>	<b>-4.994.139,56</b>
<b>341</b>	<b>Auszahlungen aus der Investitionstätigkeit</b>	<b>1.282.294,29</b>	<b>6.355.600,00</b>	<b>-5.073.305,71</b>
3411	Auszahlungen für den Erwerb von immateriellem Vermögen	89.466,35	13.200,00	76.266,35

MVAG	Mittelverwendungs- und aufbringungsgruppen (1. und 2. Ebene)	RA 2025	VA 2025	RA - VA
3412	Auszahlungen für den Erwerb von Grundstücken und Grundstückseinrichtungen	1.005.189,84	1.180.100,00	-174.910,16
3413	Auszahlungen für den Erwerb von Gebäuden und Bauten	1.419,06	2.400,00	-980,94
3414	Auszahlungen für den Erwerb von technischen Anlagen, Fahrzeugen und Maschinen	138.468,84	144.500,00	-6.031,16
3415	Auszahlungen für den Erwerb von Amts-, Betriebs- und Geschäftsausstattung	18.245,12	25.800,00	-7.554,88
3416	Auszahlungen für den Erwerb von Kulturgütern			
3417	Auszahlungen für den Erwerb von Beteiligungen			
3418	Auszahlungen für den Erwerb von kofinanzierten Schutzbauten	29.505,08	4.989.600,00	-4.960.094,92
<b>342</b>	<b>Auszahlungen aus der Gewährung von Darlehen sowie gewährten Vorschüssen</b>	<b>1.147.547,92</b>	<b>1.115.000,00</b>	<b>32.547,92</b>
3421	Auszahlungen von Darlehen an Träger des öffentlichen Rechts			
3422	Auszahlungen von Darlehen an Beteiligungen			
3423	Auszahlungen von Darlehen an Unternehmen und Haushalte			
3425	Auszahlungen von Vorschüssen und Anzahlungen	1.147.547,92	1.115.000,00	32.547,92
<b>343</b>	<b>Auszahlungen aus Kapitaltransfers</b>	<b>4.052,44</b>	<b>5.000,00</b>	<b>-947,56</b>
3431	Kapitaltransferzahlungen an Träger des öffentlichen Rechts			
3432	Kapitaltransferzahlungen an Beteiligungen			
3433	Kapitaltransferzahlungen an Unternehmen (Finanzunternehmen)			
3434	Kapitaltransferzahlungen an Haushalte und Organisationen ohne Erwerbscharakter	4.052,44	5.000,00	-947,56
3435	Kapitaltransferzahlungen an das Ausland			
<b>34</b>	<b>Summe Auszahlungen investive Gebarung</b>	<b>2.433.894,65</b>	<b>7.475.600,00</b>	<b>-5.041.705,35</b>
<b>SA2</b>	<b>Saldo (2) Geldfluss aus der investiven Gebarung (33 – 34)</b>	<b>-2.017.934,21</b>	<b>-2.065.500,00</b>	<b>47.565,79</b>
<b>SA3</b>	<b>Saldo (3) Nettofinanzierungssaldo (Saldo 1 + Saldo 2)</b>	<b>-775.738,22</b>	<b>-1.049.500,00</b>	<b>273.761,78</b>
<b>351</b>	<b>Einzahlungen aus der Aufnahme von Finanzschulden</b>	<b>707.800,00</b>	<b>637.400,00</b>	<b>70.400,00</b>
3511	Einzahlungen aus empfangenen Darlehen von öffentlichen Körperschaften und Rechtsträgern			
3512	Einzahlungen aus empfangenen Darlehen von Beteiligungen			
3513	Einzahlungen aus empfangenen Darlehen von Unternehmen und privaten Haushalten			
3514	Einzahlungen aus Finanzschulden (Finanzunternehmen)	707.800,00	637.400,00	70.400,00
3515	Einzahlungen aus Aufnahmen von Leasingverbindlichkeiten			
<b>353</b>	<b>Einzahlungen infolge eines Kapitaltausches bei derivativen Finanzinstrumenten mit Grundgeschäft</b>	<b>0,00</b>	<b>0,00</b>	<b>0,00</b>
3530	Einzahlungen infolge eines Kapitaltausches bei derivativen Finanzinstrumenten mit Grundgeschäft			
<b>355</b>	<b>Einzahlungen aus dem Abgang von Finanzinstrumenten</b>	<b>0,00</b>	<b>0,00</b>	<b>0,00</b>
3550	Einzahlungen aus dem Abgang von Finanzinstrumenten			
<b>35</b>	<b>Summe Einzahlungen aus der Finanzierungstätigkeit</b>	<b>707.800,00</b>	<b>637.400,00</b>	<b>70.400,00</b>

MVAG	Mittelverwendungs- und aufbringungsgruppen (1. und 2. Ebene)	RA 2025	VA 2025	RA - VA
<b>361</b>	<b>Auszahlungen aus der Tilgung von Finanzschulden</b>	<b>1.344.846,15</b>	<b>901.700,00</b>	<b>443.146,15</b>
3611	Auszahlungen aus empfangenen Darlehen von öffentlichen Körperschaften und Rechtsträgern	185.010,05	185.100,00	-89,95
3612	Auszahlungen aus empfangenen Darlehen von Beteiligungen			
3613	Auszahlungen aus empfangenen Darlehen von Unternehmen und privaten Haushalten			
3614	Auszahlungen aus Finanzschulden	1.159.836,10	716.600,00	443.236,10
3615	Auszahlungen aus Rückzahlungen von Leasingverbindlichkeiten			
<b>363</b>	<b>Auszahlungen infolge eines Kapitaltausches bei derivativen Finanzinstrumenten mit Grundgeschäft</b>	<b>0,00</b>	<b>0,00</b>	<b>0,00</b>
3630	Auszahlungen infolge eines Kapitaltausches bei derivativen Finanzinstrumenten mit Grundgeschäft			
<b>365</b>	<b>Auszahlungen für den Erwerb von Finanzinstrumenten</b>	<b>0,00</b>	<b>0,00</b>	<b>0,00</b>
3650	Auszahlungen für den Erwerb von Finanzinstrumenten			
<b>36</b>	<b>Summe Auszahlungen aus der Finanzierungstätigkeit</b>	<b>1.344.846,15</b>	<b>901.700,00</b>	<b>443.146,15</b>
<b>SA4</b>	<b>Saldo (4) Geldfluss aus der Finanzierungstätigkeit (35 – 36)</b>	<b>-637.046,15</b>	<b>-264.300,00</b>	<b>-372.746,15</b>
<b>SA5</b>	<b>Saldo (5) Geldfluss aus der voranschlagswirksamen Gebarung (Saldo 3 + Saldo 4)</b>	<b>-1.412.784,37</b>	<b>-1.313.800,00</b>	<b>-98.984,37</b>
<b>411</b>	<b>Einzahlungen aus nicht voranschlagswirksamen Forderungen</b>	<b>917.742,29</b>		
4110	Einzahlungen aus nicht voranschlagswirksamen Forderungen	917.742,29		
<b>412</b>	<b>Einzahlungen aus nicht voranschlagswirksamen Verbindlichkeiten</b>	<b>2.329.255,03</b>		
4120	Einzahlungen aus nicht voranschlagswirksamen Verbindlichkeiten	2.329.255,03		
<b>413<sup>1</sup></b>	<b>Einzahlungen aus der Aufnahme von zur Kassenstärkung eingegangenen Geldverbindlichkeiten (Barvorlagen)</b>	<b>0,00</b>		
4130 <sup>1</sup>	Einzahlungen aus der Aufnahme von zur Kassenstärkung eingegangenen Geldverbindlichkeiten (Barvorlagen)			
<b>41</b>	<b>Summe Einzahlungen aus der nicht voranschlagswirksamen Gebarung</b>	<b>3.246.997,32</b>		
<b>421</b>	<b>Auszahlungen aus nicht voranschlagswirksamen Forderungen</b>	<b>871.823,01</b>		
4210	Auszahlungen aus nicht voranschlagswirksamen Forderungen	871.823,01		
<b>422</b>	<b>Auszahlungen aus nicht voranschlagswirksamen Verbindlichkeiten</b>	<b>2.294.132,44</b>		
4220	Auszahlungen aus nicht voranschlagswirksamen Verbindlichkeiten	2.294.132,44		
<b>423<sup>2</sup></b>	<b>Auszahlungen zur Tilgung von zur Kassenstärkung eingegangenen Geldverbindlichkeiten (Barvorlagen)</b>	<b>0,00</b>		
4230 <sup>2</sup>	Auszahlungen zur Tilgung von zur Kassenstärkung eingegangenen Geldverbindlichkeiten (Barvorlagen)			
<b>42</b>	<b>Summe Auszahlungen aus der nicht voranschlagswirksamen Gebarung</b>	<b>3.165.955,45</b>		
<b>SA6<sup>2</sup></b>	<b>Saldo (6) Geldfluss aus der nicht voranschlagswirksamen Gebarung (41 - 42)</b>	<b>81.041,87</b>		
<b>SA7<sup>2</sup></b>	<b>Saldo (7) Veränderung an Zahlungsmitteln (Saldo 5 + Saldo 6)</b>	<b>-1.331.742,50</b>		

MVAG	Mittelverwendungs- und aufbringungsgruppen (1. und 2. Ebene)	RA 2025	VA 2025	RA - VA
<b>Verprobung</b>	<b>Veränderung der Summe der Zahlungsmittel (C - D) - (A - B)</b>	<b>-1.331.742,50</b>		
<b>A</b>	<b>Anfangsbestand liquide Mittel (115 zum 31.12.2024)</b>	<b>1.659.401,60</b>		
<b>B</b>	<b>Anfangsbestand kurzfristige Finanzschulden aus überzogenen Konten bei Kreditinstituten (1511/UK 21 zum 31.12.2024)</b>	<b>0,00</b>		
<b>C</b>	<b>Endbestand liquide Mittel (115 zum 31.12.2025)</b>	<b>327.659,10</b>		
<b>D</b>	<b>Endbestand kurzfristige Finanzschulden aus überzogenen Konten bei Kreditinstituten (1511/UK 21 zum 31.12.2025)</b>	<b>0,00</b>		
	*) davon Zahlungsmittelreserven (1152 zum 31.12.2025)			

1) Die Summen der MVAG 413 und 423 ergeben am Jahresende nur dann null, sofern die zur Kassenstärkung eingegangenen Geldverbindlichkeiten (Barvorlagen) innerhalb desselben Finanzjahres getilgt wurden. Eine Differenz zw. Ein- und Auszahlungen (MVAG 4130 bzw. 4230) kann nur deshalb entstehen, weil eine Tilgung nicht innerhalb desselben Finanzjahres erfolgt ist. Die nicht innerhalb desselben Finanzjahres getilgten Kassenstärker sind als Finanzschulden auf die entsprechenden Konten bzw. Gruppen in der Vermögensrechnung umzubuchen.

2) Der Geldfluss aus der nicht voranschlagswirksamen Gebarung (SA6) und die Veränderung an Zahlungsmitteln (SA7) werden im Rechnungsabschluss in den Detailnachweisen und Bereichsbudgets nicht ausgewiesen, sondern nur auf Ebene des Gesamthaushalts.



Ergebnishaushalt Bereichsbudget 1. und 2. Ebene (Anlage 1a)



## Vertretungskörper und allgemeine Verwaltung (Gruppe 0)

MVAG	Mittelverwendungs- und aufbringungsgruppen (1. und 2. Ebene)	RA 2025	VA 2025	RA - VA
<b>211</b>	<b>Erträge aus der operativen Verwaltungstätigkeit</b>	<b>15.084,20</b>	<b>11.500,00</b>	<b>3.584,20</b>
2111	Erträge aus eigenen Abgaben			
2112	Erträge aus Ertragsanteilen			
2113	Erträge aus Gebühren			
2114	Erträge aus Leistungen	5.956,46	5.300,00	656,46
2115	Erträge aus Besitz und wirtschaftlicher Tätigkeit			
2116	Erträge aus Veräußerung und sonstige Erträge	9.127,74	6.200,00	2.927,74
2117	Nicht finanzierungswirksame operative Erträge			
<b>212</b>	<b>Erträge aus Transfers</b>	<b>132,00</b>	<b>100,00</b>	<b>32,00</b>
2121	Transferertrag von Trägern des öffentlichen Rechts			
2122	Transferertrag von Beteiligungen			
2123	Transferertrag von Unternehmen (mit Finanzunternehmen)			
2124	Transferertrag von Haushalten und Organisationen ohne Erwerbscharakter			
2125	Transferertrag vom Ausland			
2126	Investitions- und Tilgungszuschüsse zwischen Unternehmungen und Betrieben der Gebietskörperschaft und der Gebietskörperschaft			
2127	Nicht finanzierungswirksamer Transferertrag	132,00	100,00	32,00
<b>213</b>	<b>Finanzerträge</b>	<b>0,00</b>	<b>0,00</b>	<b>0,00</b>
2131	Erträge aus Zinsen			
2132	Erträge aus Zinsen aus derivativen Finanzinstrumenten mit und ohne Grundgeschäft			
2133	Erträge aus Gewinnentnahmen von marktbestimmten Betrieben			
2134	Sonstige Finanzerträge			
2135	Erträge aus Dividenden/Gewinnausschüttungen			
2136	Sonstige nicht finanzierungswirksame Finanzerträge			
<b>21</b>	<b>Summe Erträge</b>	<b>15.216,20</b>	<b>11.600,00</b>	<b>3.616,20</b>
<b>221</b>	<b>Personalaufwand</b>	<b>295.187,83</b>	<b>307.300,00</b>	<b>-12.112,17</b>
2211	Personalaufwand (Bezüge, Nebengebühren, Mehrleistungen)	233.711,89	237.000,00	-3.288,11
2212	Gesetzlicher und freiwilliger Sozialaufwand	56.767,26	65.200,00	-8.432,74
2213	Sonstiger Personalaufwand			
2214	Nicht finanzierungswirksamer Personalaufwand	4.708,68	5.100,00	-391,32
<b>222</b>	<b>Sachaufwand</b>	<b>360.658,87</b>	<b>346.500,00</b>	<b>14.158,87</b>
2221	Gebrauchs- und Verbrauchsgüter, Handelswaren	13.888,40	22.500,00	-8.611,60
2222	Verwaltungs- und Betriebsaufwand	21.729,64	22.100,00	-370,36
2223	Leasing- und Mietaufwand	13.131,20	13.500,00	-368,80
2224	Instandhaltung	19.304,38	22.800,00	-3.495,62
2225	Sonstiger Sachaufwand	272.717,07	254.700,00	18.017,07
2226	Nicht finanzierungswirksamer Sachaufwand	19.888,18	10.900,00	8.988,18

## Vertretungskörper und allgemeine Verwaltung (Gruppe 0)

MVAG	Mittelverwendungs- und aufbringungsgruppen (1. und 2. Ebene)	RA 2025	VA 2025	RA - VA
<b>223</b>	<b>Transferaufwand</b>	<b>10.347,48</b>	<b>11.900,00</b>	<b>-1.552,52</b>
2231	Transferaufwand an Träger des öffentlichen Rechts			
2232	Transferaufwand an Beteiligungen			
2233	Transferaufwand an Unternehmen (mit Finanzunternehmen)			
2234	Transferaufwand an Haushalte und Organisationen ohne Erwerbscharakter	10.347,48	11.900,00	-1.552,52
2235	Transferaufwand an das Ausland			
2236	Investitions- und Tilgungszuschüsse zwischen Unternehmungen und Betrieben der Gebietskörperschaft und der Gebietskörperschaft			
2237	Nicht finanzierungswirksamer Transferaufwand			
<b>224</b>	<b>Finanzaufwand</b>	<b>0,00</b>	<b>0,00</b>	<b>0,00</b>
2241	Aufwendungen für Zinsen			
2242	Zinsen und sonstige Aufwendungen aus derivativen Finanzinstrumenten mit und ohne Grundgeschäft			
2243	Gewinnentnahmen von Unternehmungen und marktbestimmten Betrieben der Gebietskörperschaft (innerhalb der Gebietskörperschaft)			
2244	Sonstiger Finanzaufwand			
2245	Nicht finanzierungswirksamer Finanzaufwand			
<b>22</b>	<b>Summe Aufwendungen</b>	<b>666.194,18</b>	<b>665.700,00</b>	<b>494,18</b>
<b>SA0</b>	<b>Saldo (0) Nettoergebnis (21 - 22)</b>	<b>-650.977,98</b>	<b>-654.100,00</b>	<b>3.122,02</b>
<b>230</b>	<b>Entnahmen von Haushaltsrücklagen</b>	<b>0,00</b>	<b>0,00</b>	<b>0,00</b>
2301	Entnahmen von Haushaltsrücklagen			
<b>240</b>	<b>Zuweisungen an Haushaltsrücklagen</b>	<b>0,00</b>	<b>0,00</b>	<b>0,00</b>
2401	Zuweisungen an Haushaltsrücklagen			
<b>SA01</b>	<b>Saldo (01) Haushaltsrücklagen (230 - 240)</b>	<b>0,00</b>	<b>0,00</b>	<b>0,00</b>
<b>SA00</b>	<b>Saldo (00) Nettoergebnis nach Haushaltsrücklagen (Saldo 0 + Saldo 01)</b>	<b>-650.977,98</b>	<b>-654.100,00</b>	<b>3.122,02</b>

## Öffentliche Ordnung und Sicherheit (Gruppe 1)

MVAG	Mittelverwendungs- und aufbringungsgruppen (1. und 2. Ebene)	RA 2025	VA 2025	RA - VA
<b>211</b>	<b>Erträge aus der operativen Verwaltungstätigkeit</b>	<b>879,72</b>	<b>7.000,00</b>	<b>-6.120,28</b>
2111	Erträge aus eigenen Abgaben			
2112	Erträge aus Ertragsanteilen			
2113	Erträge aus Gebühren			
2114	Erträge aus Leistungen	870,72		870,72
2115	Erträge aus Besitz und wirtschaftlicher Tätigkeit			
2116	Erträge aus Veräußerung und sonstige Erträge	9,00	7.000,00	-6.991,00
2117	Nicht finanzierungswirksame operative Erträge			
<b>212</b>	<b>Erträge aus Transfers</b>	<b>47.929,16</b>	<b>41.300,00</b>	<b>6.629,16</b>
2121	Transferertrag von Trägern des öffentlichen Rechts	24.735,27	18.100,00	6.635,27
2122	Transferertrag von Beteiligungen			
2123	Transferertrag von Unternehmen (mit Finanzunternehmen)			
2124	Transferertrag von Haushalten und Organisationen ohne Erwerbscharakter			
2125	Transferertrag vom Ausland			
2126	Investitions- und Tilgungszuschüsse zwischen Unternehmungen und Betrieben der Gebietskörperschaft und der Gebietskörperschaft			
2127	Nicht finanzierungswirksamer Transferertrag	23.193,89	23.200,00	-6,11
<b>213</b>	<b>Finanzerträge</b>	<b>0,00</b>	<b>0,00</b>	<b>0,00</b>
2131	Erträge aus Zinsen			
2132	Erträge aus Zinsen aus derivativen Finanzinstrumenten mit und ohne Grundgeschäft			
2133	Erträge aus Gewinnentnahmen von marktbestimmten Betrieben			
2134	Sonstige Finanzerträge			
2135	Erträge aus Dividenden/Gewinnausschüttungen			
2136	Sonstige nicht finanzierungswirksame Finanzerträge			
<b>21</b>	<b>Summe Erträge</b>	<b>48.808,88</b>	<b>48.300,00</b>	<b>508,88</b>
<b>221</b>	<b>Personalaufwand</b>	<b>0,00</b>	<b>0,00</b>	<b>0,00</b>
2211	Personalaufwand (Bezüge, Nebengebühren, Mehrleistungen)			
2212	Gesetzlicher und freiwilliger Sozialaufwand			
2213	Sonstiger Personalaufwand			
2214	Nicht finanzierungswirksamer Personalaufwand			
<b>222</b>	<b>Sachaufwand</b>	<b>170.205,55</b>	<b>162.100,00</b>	<b>8.105,55</b>
2221	Gebrauchs- und Verbrauchsgüter, Handelswaren	23,22		23,22
2222	Verwaltungs- und Betriebsaufwand	14.605,12	7.800,00	6.805,12
2223	Leasing- und Mietaufwand	78.115,08	79.300,00	-1.184,92
2224	Instandhaltung			
2225	Sonstiger Sachaufwand	25.098,15	22.600,00	2.498,15
2226	Nicht finanzierungswirksamer Sachaufwand	52.363,98	52.400,00	-36,02

## Öffentliche Ordnung und Sicherheit (Gruppe 1)

MVAG	Mittelverwendungs- und aufbringungsgruppen (1. und 2. Ebene)	RA 2025	VA 2025	RA - VA
<b>223</b>	<b>Transferaufwand</b>	<b>6.000,00</b>	<b>6.000,00</b>	<b>0,00</b>
2231	Transferaufwand an Träger des öffentlichen Rechts	6.000,00	6.000,00	
2232	Transferaufwand an Beteiligungen			
2233	Transferaufwand an Unternehmen (mit Finanzunternehmen)			
2234	Transferaufwand an Haushalte und Organisationen ohne Erwerbscharakter			
2235	Transferaufwand an das Ausland			
2236	Investitions- und Tilgungszuschüsse zwischen Unternehmungen und Betrieben der Gebietskörperschaft und der Gebietskörperschaft			
2237	Nicht finanzierungswirksamer Transferaufwand			
<b>224</b>	<b>Finanzaufwand</b>	<b>5.192,27</b>	<b>5.400,00</b>	<b>-207,73</b>
2241	Aufwendungen für Zinsen	5.192,27	5.400,00	-207,73
2242	Zinsen und sonstige Aufwendungen aus derivativen Finanzinstrumenten mit und ohne Grundgeschäft			
2243	Gewinnentnahmen von Unternehmungen und marktbestimmten Betrieben der Gebietskörperschaft (innerhalb der Gebietskörperschaft)			
2244	Sonstiger Finanzaufwand			
2245	Nicht finanzierungswirksamer Finanzaufwand			
<b>22</b>	<b>Summe Aufwendungen</b>	<b>181.397,82</b>	<b>173.500,00</b>	<b>7.897,82</b>
<b>SA0</b>	<b>Saldo (0) Nettoergebnis (21 - 22)</b>	<b>-132.588,94</b>	<b>-125.200,00</b>	<b>-7.388,94</b>
<b>230</b>	<b>Entnahmen von Haushaltsrücklagen</b>	<b>0,00</b>	<b>0,00</b>	<b>0,00</b>
2301	Entnahmen von Haushaltsrücklagen			
<b>240</b>	<b>Zuweisungen an Haushaltsrücklagen</b>	<b>0,00</b>	<b>0,00</b>	<b>0,00</b>
2401	Zuweisungen an Haushaltsrücklagen			
<b>SA01</b>	<b>Saldo (01) Haushaltsrücklagen (230 - 240)</b>	<b>0,00</b>	<b>0,00</b>	<b>0,00</b>
<b>SA00</b>	<b>Saldo (00) Nettoergebnis nach Haushaltsrücklagen (Saldo 0 + Saldo 01)</b>	<b>-132.588,94</b>	<b>-125.200,00</b>	<b>-7.388,94</b>

## Unterricht, Erziehung, Sport und Wissenschaft (Gruppe 2)

MVAG	Mittelverwendungs- und aufbringungsgruppen (1. und 2. Ebene)	RA 2025	VA 2025	RA - VA
<b>211</b>	<b>Erträge aus der operativen Verwaltungstätigkeit</b>	<b>94.157,70</b>	<b>85.300,00</b>	<b>8.857,70</b>
2111	Erträge aus eigenen Abgaben			
2112	Erträge aus Ertragsanteilen			
2113	Erträge aus Gebühren			
2114	Erträge aus Leistungen	37.808,96	37.900,00	-91,04
2115	Erträge aus Besitz und wirtschaftlicher Tätigkeit	346,21	500,00	-153,79
2116	Erträge aus Veräußerung und sonstige Erträge	38.372,74	32.500,00	5.872,74
2117	Nicht finanzierungswirksame operative Erträge	17.629,79	14.400,00	3.229,79
<b>212</b>	<b>Erträge aus Transfers</b>	<b>184.050,12</b>	<b>165.500,00</b>	<b>18.550,12</b>
2121	Transferertrag von Trägern des öffentlichen Rechts	176.524,20	157.800,00	18.724,20
2122	Transferertrag von Beteiligungen			
2123	Transferertrag von Unternehmen (mit Finanzunternehmen)			
2124	Transferertrag von Haushalten und Organisationen ohne Erwerbscharakter			
2125	Transferertrag vom Ausland			
2126	Investitions- und Tilgungszuschüsse zwischen Unternehmungen und Betrieben der Gebietskörperschaft und der Gebietskörperschaft			
2127	Nicht finanzierungswirksamer Transferertrag	7.525,92	7.700,00	-174,08
<b>213</b>	<b>Finanzerträge</b>	<b>0,00</b>	<b>0,00</b>	<b>0,00</b>
2131	Erträge aus Zinsen			
2132	Erträge aus Zinsen aus derivativen Finanzinstrumenten mit und ohne Grundgeschäft			
2133	Erträge aus Gewinnentnahmen von marktbestimmten Betrieben			
2134	Sonstige Finanzerträge			
2135	Erträge aus Dividenden/Gewinnausschüttungen			
2136	Sonstige nicht finanzierungswirksame Finanzerträge			
<b>21</b>	<b>Summe Erträge</b>	<b>278.207,82</b>	<b>250.800,00</b>	<b>27.407,82</b>
<b>221</b>	<b>Personalaufwand</b>	<b>564.981,77</b>	<b>525.500,00</b>	<b>39.481,77</b>
2211	Personalaufwand (Bezüge, Nebengebühren, Mehrleistungen)	439.085,53	426.800,00	12.285,53
2212	Gesetzlicher und freiwilliger Sozialaufwand	120.579,31	93.800,00	26.779,31
2213	Sonstiger Personalaufwand			
2214	Nicht finanzierungswirksamer Personalaufwand	5.316,93	4.900,00	416,93
<b>222</b>	<b>Sachaufwand</b>	<b>716.913,18</b>	<b>709.000,00</b>	<b>7.913,18</b>
2221	Gebrauchs- und Verbrauchsgüter, Handelswaren	61.097,80	61.800,00	-702,20
2222	Verwaltungs- und Betriebsaufwand	157.532,09	160.700,00	-3.167,91
2223	Leasing- und Mietaufwand	319.076,47	337.100,00	-18.023,53
2224	Instandhaltung	27.994,75	28.700,00	-705,25
2225	Sonstiger Sachaufwand	84.477,80	66.200,00	18.277,80
2226	Nicht finanzierungswirksamer Sachaufwand	66.734,27	54.500,00	12.234,27

## Unterricht, Erziehung, Sport und Wissenschaft (Gruppe 2)

MVAG	Mittelverwendungs- und aufbringungsgruppen (1. und 2. Ebene)	RA 2025	VA 2025	RA - VA
<b>223</b>	<b>Transferaufwand</b>	<b>128.569,60</b>	<b>138.700,00</b>	<b>-10.130,40</b>
2231	Transferaufwand an Träger des öffentlichen Rechts	118.329,26	124.000,00	-5.670,74
2232	Transferaufwand an Beteiligungen			
2233	Transferaufwand an Unternehmen (mit Finanzunternehmen)			
2234	Transferaufwand an Haushalte und Organisationen ohne Erwerbscharakter	10.240,34	14.700,00	-4.459,66
2235	Transferaufwand an das Ausland			
2236	Investitions- und Tilgungszuschüsse zwischen Unternehmungen und Betrieben der Gebietskörperschaft und der Gebietskörperschaft			
2237	Nicht finanzierungswirksamer Transferaufwand			
<b>224</b>	<b>Finanzaufwand</b>	<b>18.545,68</b>	<b>18.700,00</b>	<b>-154,32</b>
2241	Aufwendungen für Zinsen	18.545,68	18.700,00	-154,32
2242	Zinsen und sonstige Aufwendungen aus derivativen Finanzinstrumenten mit und ohne Grundgeschäft			
2243	Gewinnentnahmen von Unternehmungen und marktbestimmten Betrieben der Gebietskörperschaft (innerhalb der Gebietskörperschaft)			
2244	Sonstiger Finanzaufwand			
2245	Nicht finanzierungswirksamer Finanzaufwand			
<b>22</b>	<b>Summe Aufwendungen</b>	<b>1.429.010,23</b>	<b>1.391.900,00</b>	<b>37.110,23</b>
<b>SA0</b>	<b>Saldo (0) Nettoergebnis (21 - 22)</b>	<b>-1.150.802,41</b>	<b>-1.141.100,00</b>	<b>-9.702,41</b>
<b>230</b>	<b>Entnahmen von Haushaltsrücklagen</b>	<b>0,00</b>	<b>0,00</b>	<b>0,00</b>
2301	Entnahmen von Haushaltsrücklagen			
<b>240</b>	<b>Zuweisungen an Haushaltsrücklagen</b>	<b>0,00</b>	<b>0,00</b>	<b>0,00</b>
2401	Zuweisungen an Haushaltsrücklagen			
<b>SA01</b>	<b>Saldo (01) Haushaltsrücklagen (230 - 240)</b>	<b>0,00</b>	<b>0,00</b>	<b>0,00</b>
<b>SA00</b>	<b>Saldo (00) Nettoergebnis nach Haushaltsrücklagen (Saldo 0 + Saldo 01)</b>	<b>-1.150.802,41</b>	<b>-1.141.100,00</b>	<b>-9.702,41</b>

**Kunst, Kultur und Kultus (Gruppe 3)**

MVAG	Mittelverwendungs- und aufbringungsgruppen (1. und 2. Ebene)	RA 2025	VA 2025	RA - VA
<b>211</b>	<b>Erträge aus der operativen Verwaltungstätigkeit</b>	<b>106.104,68</b>	<b>91.500,00</b>	<b>14.604,68</b>
2111	Erträge aus eigenen Abgaben			
2112	Erträge aus Ertragsanteilen			
2113	Erträge aus Gebühren			
2114	Erträge aus Leistungen	43.075,00	42.500,00	575,00
2115	Erträge aus Besitz und wirtschaftlicher Tätigkeit	3.962,72	3.700,00	262,72
2116	Erträge aus Veräußerung und sonstige Erträge	59.066,96	45.300,00	13.766,96
2117	Nicht finanzierungswirksame operative Erträge			
<b>212</b>	<b>Erträge aus Transfers</b>	<b>23.120,52</b>	<b>19.400,00</b>	<b>3.720,52</b>
2121	Transferertrag von Trägern des öffentlichen Rechts	23.001,62	19.300,00	3.701,62
2122	Transferertrag von Beteiligungen			
2123	Transferertrag von Unternehmen (mit Finanzunternehmen)			
2124	Transferertrag von Haushalten und Organisationen ohne Erwerbscharakter			
2125	Transferertrag vom Ausland			
2126	Investitions- und Tilgungszuschüsse zwischen Unternehmungen und Betrieben der Gebietskörperschaft und der Gebietskörperschaft			
2127	Nicht finanzierungswirksamer Transferertrag	118,90	100,00	18,90
<b>213</b>	<b>Finanzerträge</b>	<b>0,00</b>	<b>0,00</b>	<b>0,00</b>
2131	Erträge aus Zinsen			
2132	Erträge aus Zinsen aus derivativen Finanzinstrumenten mit und ohne Grundgeschäft			
2133	Erträge aus Gewinnentnahmen von marktbestimmten Betrieben			
2134	Sonstige Finanzerträge			
2135	Erträge aus Dividenden/Gewinnausschüttungen			
2136	Sonstige nicht finanzierungswirksame Finanzerträge			
<b>21</b>	<b>Summe Erträge</b>	<b>129.225,20</b>	<b>110.900,00</b>	<b>18.325,20</b>
<b>221</b>	<b>Personalaufwand</b>	<b>0,00</b>	<b>0,00</b>	<b>0,00</b>
2211	Personalaufwand (Bezüge, Nebengebühren, Mehrleistungen)			
2212	Gesetzlicher und freiwilliger Sozialaufwand			
2213	Sonstiger Personalaufwand			
2214	Nicht finanzierungswirksamer Personalaufwand			
<b>222</b>	<b>Sachaufwand</b>	<b>288.806,74</b>	<b>270.900,00</b>	<b>17.906,74</b>
2221	Gebrauchs- und Verbrauchsgüter, Handelswaren	5.755,58	6.600,00	-844,42
2222	Verwaltungs- und Betriebsaufwand	9.606,75	8.700,00	906,75
2223	Leasing- und Mietaufwand	66.019,52	66.000,00	19,52
2224	Instandhaltung	2.817,05	4.000,00	-1.182,95
2225	Sonstiger Sachaufwand	201.784,74	184.300,00	17.484,74
2226	Nicht finanzierungswirksamer Sachaufwand	2.823,10	1.300,00	1.523,10

**Kunst, Kultur und Kultus (Gruppe 3)**

MVAG	Mittelverwendungs- und aufbringungsgruppen (1. und 2. Ebene)	RA 2025	VA 2025	RA - VA
<b>223</b>	<b>Transferaufwand</b>	<b>167.565,73</b>	<b>168.800,00</b>	<b>-1.234,27</b>
2231	Transferaufwand an Träger des öffentlichen Rechts	159.500,00	159.500,00	
2232	Transferaufwand an Beteiligungen			
2233	Transferaufwand an Unternehmen (mit Finanzunternehmen)			
2234	Transferaufwand an Haushalte und Organisationen ohne Erwerbscharakter	8.065,73	9.300,00	-1.234,27
2235	Transferaufwand an das Ausland			
2236	Investitions- und Tilgungszuschüsse zwischen Unternehmungen und Betrieben der Gebietskörperschaft und der Gebietskörperschaft			
2237	Nicht finanzierungswirksamer Transferaufwand			
<b>224</b>	<b>Finanzaufwand</b>	<b>0,00</b>	<b>0,00</b>	<b>0,00</b>
2241	Aufwendungen für Zinsen			
2242	Zinsen und sonstige Aufwendungen aus derivativen Finanzinstrumenten mit und ohne Grundgeschäft			
2243	Gewinnentnahmen von Unternehmungen und marktbestimmten Betrieben der Gebietskörperschaft (innerhalb der Gebietskörperschaft)			
2244	Sonstiger Finanzaufwand			
2245	Nicht finanzierungswirksamer Finanzaufwand			
<b>22</b>	<b>Summe Aufwendungen</b>	<b>456.372,47</b>	<b>439.700,00</b>	<b>16.672,47</b>
<b>SA0</b>	<b>Saldo (0) Nettoergebnis (21 - 22)</b>	<b>-327.147,27</b>	<b>-328.800,00</b>	<b>1.652,73</b>
<b>230</b>	<b>Entnahmen von Haushaltsrücklagen</b>	<b>0,00</b>	<b>0,00</b>	<b>0,00</b>
2301	Entnahmen von Haushaltsrücklagen			
<b>240</b>	<b>Zuweisungen an Haushaltsrücklagen</b>	<b>0,00</b>	<b>0,00</b>	<b>0,00</b>
2401	Zuweisungen an Haushaltsrücklagen			
<b>SA01</b>	<b>Saldo (01) Haushaltsrücklagen (230 - 240)</b>	<b>0,00</b>	<b>0,00</b>	<b>0,00</b>
<b>SA00</b>	<b>Saldo (00) Nettoergebnis nach Haushaltsrücklagen (Saldo 0 + Saldo 01)</b>	<b>-327.147,27</b>	<b>-328.800,00</b>	<b>1.652,73</b>

## Soziale Wohlfahrt und Wohnbauförderung (Gruppe 4)

MVAG	Mittelverwendungs- und aufbringungsgruppen (1. und 2. Ebene)	RA 2025	VA 2025	RA - VA
<b>211</b>	<b>Erträge aus der operativen Verwaltungstätigkeit</b>	<b>87.010,37</b>	<b>78.800,00</b>	<b>8.210,37</b>
2111	Erträge aus eigenen Abgaben			
2112	Erträge aus Ertragsanteilen			
2113	Erträge aus Gebühren			
2114	Erträge aus Leistungen	1.434,72	500,00	934,72
2115	Erträge aus Besitz und wirtschaftlicher Tätigkeit	18.585,11	18.000,00	585,11
2116	Erträge aus Veräußerung und sonstige Erträge	66.990,54	60.300,00	6.690,54
2117	Nicht finanzierungswirksame operative Erträge			
<b>212</b>	<b>Erträge aus Transfers</b>	<b>117.503,45</b>	<b>117.100,00</b>	<b>403,45</b>
2121	Transferertrag von Trägern des öffentlichen Rechts	117.503,45	117.100,00	403,45
2122	Transferertrag von Beteiligungen			
2123	Transferertrag von Unternehmen (mit Finanzunternehmen)			
2124	Transferertrag von Haushalten und Organisationen ohne Erwerbscharakter			
2125	Transferertrag vom Ausland			
2126	Investitions- und Tilgungszuschüsse zwischen Unternehmungen und Betrieben der Gebietskörperschaft und der Gebietskörperschaft			
2127	Nicht finanzierungswirksamer Transferertrag			
<b>213</b>	<b>Finanzerträge</b>	<b>0,00</b>	<b>0,00</b>	<b>0,00</b>
2131	Erträge aus Zinsen			
2132	Erträge aus Zinsen aus derivativen Finanzinstrumenten mit und ohne Grundgeschäft			
2133	Erträge aus Gewinnentnahmen von marktbestimmten Betrieben			
2134	Sonstige Finanzerträge			
2135	Erträge aus Dividenden/Gewinnausschüttungen			
2136	Sonstige nicht finanzierungswirksame Finanzerträge			
<b>21</b>	<b>Summe Erträge</b>	<b>204.513,82</b>	<b>195.900,00</b>	<b>8.613,82</b>
<b>221</b>	<b>Personalaufwand</b>	<b>35.701,53</b>	<b>33.600,00</b>	<b>2.101,53</b>
2211	Personalaufwand (Bezüge, Nebengebühren, Mehrleistungen)	28.805,57	27.500,00	1.305,57
2212	Gesetzlicher und freiwilliger Sozialaufwand	6.756,36	6.000,00	756,36
2213	Sonstiger Personalaufwand	139,60	100,00	39,60
2214	Nicht finanzierungswirksamer Personalaufwand			
<b>222</b>	<b>Sachaufwand</b>	<b>115.247,10</b>	<b>107.500,00</b>	<b>7.747,10</b>
2221	Gebrauchs- und Verbrauchsgüter, Handelswaren	60.228,73	50.700,00	9.528,73
2222	Verwaltungs- und Betriebsaufwand	3.094,47	3.100,00	-5,53
2223	Leasing- und Mietaufwand	44.583,36	46.000,00	-1.416,64
2224	Instandhaltung	1.821,31	1.500,00	321,31
2225	Sonstiger Sachaufwand	2.674,70	3.300,00	-625,30
2226	Nicht finanzierungswirksamer Sachaufwand	2.844,53	2.900,00	-55,47

**Soziale Wohlfahrt und Wohnbauförderung (Gruppe 4)**

<b>MVAG</b>	<b>Mittelverwendungs- und aufbringungsgruppen (1. und 2. Ebene)</b>	<b>RA 2025</b>	<b>VA 2025</b>	<b>RA - VA</b>
<b>223</b>	<b>Transferaufwand</b>	<b>932.439,07</b>	<b>939.600,00</b>	<b>-7.160,93</b>
2231	Transferaufwand an Träger des öffentlichen Rechts	923.561,63	930.400,00	-6.838,37
2232	Transferaufwand an Beteiligungen			
2233	Transferaufwand an Unternehmen (mit Finanzunternehmen)			
2234	Transferaufwand an Haushalte und Organisationen ohne Erwerbscharakter	8.877,44	9.200,00	-322,56
2235	Transferaufwand an das Ausland			
2236	Investitions- und Tilgungszuschüsse zwischen Unternehmungen und Betrieben der Gebietskörperschaft und der Gebietskörperschaft			
2237	Nicht finanzierungswirksamer Transferaufwand			
<b>224</b>	<b>Finanzaufwand</b>	<b>0,00</b>	<b>0,00</b>	<b>0,00</b>
2241	Aufwendungen für Zinsen			
2242	Zinsen und sonstige Aufwendungen aus derivativen Finanzinstrumenten mit und ohne Grundgeschäft			
2243	Gewinnentnahmen von Unternehmungen und marktbestimmten Betrieben der Gebietskörperschaft (innerhalb der Gebietskörperschaft)			
2244	Sonstiger Finanzaufwand			
2245	Nicht finanzierungswirksamer Finanzaufwand			
<b>22</b>	<b>Summe Aufwendungen</b>	<b>1.083.387,70</b>	<b>1.080.700,00</b>	<b>2.687,70</b>
<b>SA0</b>	<b>Saldo (0) Nettoergebnis (21 - 22)</b>	<b>-878.873,88</b>	<b>-884.800,00</b>	<b>5.926,12</b>
<b>230</b>	<b>Entnahmen von Haushaltsrücklagen</b>	<b>0,00</b>	<b>0,00</b>	<b>0,00</b>
2301	Entnahmen von Haushaltsrücklagen			
<b>240</b>	<b>Zuweisungen an Haushaltsrücklagen</b>	<b>0,00</b>	<b>0,00</b>	<b>0,00</b>
2401	Zuweisungen an Haushaltsrücklagen			
<b>SA01</b>	<b>Saldo (01) Haushaltsrücklagen (230 - 240)</b>	<b>0,00</b>	<b>0,00</b>	<b>0,00</b>
<b>SA00</b>	<b>Saldo (00) Nettoergebnis nach Haushaltsrücklagen (Saldo 0 + Saldo 01)</b>	<b>-878.873,88</b>	<b>-884.800,00</b>	<b>5.926,12</b>

**Gesundheit (Gruppe 5)**

MVAG	Mittelverwendungs- und aufbringungsgruppen (1. und 2. Ebene)	RA 2025	VA 2025	RA - VA
<b>211</b>	<b>Erträge aus der operativen Verwaltungstätigkeit</b>	<b>112,00</b>	<b>0,00</b>	<b>112,00</b>
2111	Erträge aus eigenen Abgaben			
2112	Erträge aus Ertragsanteilen			
2113	Erträge aus Gebühren			
2114	Erträge aus Leistungen			
2115	Erträge aus Besitz und wirtschaftlicher Tätigkeit			
2116	Erträge aus Veräußerung und sonstige Erträge	112,00		112,00
2117	Nicht finanzierungswirksame operative Erträge			
<b>212</b>	<b>Erträge aus Transfers</b>	<b>13.198,67</b>	<b>0,00</b>	<b>13.198,67</b>
2121	Transferertrag von Trägern des öffentlichen Rechts	13.198,67		13.198,67
2122	Transferertrag von Beteiligungen			
2123	Transferertrag von Unternehmen (mit Finanzunternehmen)			
2124	Transferertrag von Haushalten und Organisationen ohne Erwerbscharakter			
2125	Transferertrag vom Ausland			
2126	Investitions- und Tilgungszuschüsse zwischen Unternehmungen und Betrieben der Gebietskörperschaft und der Gebietskörperschaft			
2127	Nicht finanzierungswirksamer Transferertrag			
<b>213</b>	<b>Finanzerträge</b>	<b>0,00</b>	<b>0,00</b>	<b>0,00</b>
2131	Erträge aus Zinsen			
2132	Erträge aus Zinsen aus derivativen Finanzinstrumenten mit und ohne Grundgeschäft			
2133	Erträge aus Gewinnentnahmen von marktbestimmten Betrieben			
2134	Sonstige Finanzerträge			
2135	Erträge aus Dividenden/Gewinnausschüttungen			
2136	Sonstige nicht finanzierungswirksame Finanzerträge			
<b>21</b>	<b>Summe Erträge</b>	<b>13.310,67</b>	<b>0,00</b>	<b>13.310,67</b>
<b>221</b>	<b>Personalaufwand</b>	<b>0,00</b>	<b>0,00</b>	<b>0,00</b>
2211	Personalaufwand (Bezüge, Nebengebühren, Mehrleistungen)			
2212	Gesetzlicher und freiwilliger Sozialaufwand			
2213	Sonstiger Personalaufwand			
2214	Nicht finanzierungswirksamer Personalaufwand			
<b>222</b>	<b>Sachaufwand</b>	<b>16.070,45</b>	<b>14.700,00</b>	<b>1.370,45</b>
2221	Gebrauchs- und Verbrauchsgüter, Handelswaren			
2222	Verwaltungs- und Betriebsaufwand	3.588,00	1.700,00	1.888,00
2223	Leasing- und Mietaufwand			
2224	Instandhaltung			
2225	Sonstiger Sachaufwand	12.482,45	13.000,00	-517,55
2226	Nicht finanzierungswirksamer Sachaufwand			

**Gesundheit (Gruppe 5)**

<b>MVAG</b>	<b>Mittelverwendungs- und aufbringungsgruppen (1. und 2. Ebene)</b>	<b>RA 2025</b>	<b>VA 2025</b>	<b>RA - VA</b>
<b>223</b>	<b>Transferaufwand</b>	<b>1.161.297,38</b>	<b>1.159.200,00</b>	<b>2.097,38</b>
2231	Transferaufwand an Träger des öffentlichen Rechts	1.161.297,38	1.159.000,00	2.297,38
2232	Transferaufwand an Beteiligungen			
2233	Transferaufwand an Unternehmen (mit Finanzunternehmen)			
2234	Transferaufwand an Haushalte und Organisationen ohne Erwerbscharakter		200,00	-200,00
2235	Transferaufwand an das Ausland			
2236	Investitions- und Tilgungszuschüsse zwischen Unternehmungen und Betrieben der Gebietskörperschaft und der Gebietskörperschaft			
2237	Nicht finanzierungswirksamer Transferaufwand			
<b>224</b>	<b>Finanzaufwand</b>	<b>0,00</b>	<b>0,00</b>	<b>0,00</b>
2241	Aufwendungen für Zinsen			
2242	Zinsen und sonstige Aufwendungen aus derivativen Finanzinstrumenten mit und ohne Grundgeschäft			
2243	Gewinnentnahmen von Unternehmungen und marktbestimmten Betrieben der Gebietskörperschaft (innerhalb der Gebietskörperschaft)			
2244	Sonstiger Finanzaufwand			
2245	Nicht finanzierungswirksamer Finanzaufwand			
<b>22</b>	<b>Summe Aufwendungen</b>	<b>1.177.367,83</b>	<b>1.173.900,00</b>	<b>3.467,83</b>
<b>SA0</b>	<b>Saldo (0) Nettoergebnis (21 - 22)</b>	<b>-1.164.057,16</b>	<b>-1.173.900,00</b>	<b>9.842,84</b>
<b>230</b>	<b>Entnahmen von Haushaltsrücklagen</b>	<b>0,00</b>	<b>0,00</b>	<b>0,00</b>
2301	Entnahmen von Haushaltsrücklagen			
<b>240</b>	<b>Zuweisungen an Haushaltsrücklagen</b>	<b>0,00</b>	<b>0,00</b>	<b>0,00</b>
2401	Zuweisungen an Haushaltsrücklagen			
<b>SA01</b>	<b>Saldo (01) Haushaltsrücklagen (230 - 240)</b>	<b>0,00</b>	<b>0,00</b>	<b>0,00</b>
<b>SA00</b>	<b>Saldo (00) Nettoergebnis nach Haushaltsrücklagen (Saldo 0 + Saldo 01)</b>	<b>-1.164.057,16</b>	<b>-1.173.900,00</b>	<b>9.842,84</b>

## Straßen- und Wasserbau, Verkehr (Gruppe 6)

MVAG	Mittelverwendungs- und aufbringungsgruppen (1. und 2. Ebene)	RA 2025	VA 2025	RA - VA
<b>211</b>	<b>Erträge aus der operativen Verwaltungstätigkeit</b>	<b>7.426,75</b>	<b>29.100,00</b>	<b>-21.673,25</b>
2111	Erträge aus eigenen Abgaben			
2112	Erträge aus Ertragsanteilen			
2113	Erträge aus Gebühren			
2114	Erträge aus Leistungen	91,15		91,15
2115	Erträge aus Besitz und wirtschaftlicher Tätigkeit	1.920,00	1.900,00	20,00
2116	Erträge aus Veräußerung und sonstige Erträge	1.234,00	27.200,00	-25.966,00
2117	Nicht finanzierungswirksame operative Erträge	4.181,60		4.181,60
<b>212</b>	<b>Erträge aus Transfers</b>	<b>276.161,46</b>	<b>272.200,00</b>	<b>3.961,46</b>
2121	Transferertrag von Trägern des öffentlichen Rechts	251.375,88	253.100,00	-1.724,12
2122	Transferertrag von Beteiligungen			
2123	Transferertrag von Unternehmen (mit Finanzunternehmen)			
2124	Transferertrag von Haushalten und Organisationen ohne Erwerbscharakter	7.248,00	6.000,00	1.248,00
2125	Transferertrag vom Ausland			
2126	Investitions- und Tilgungszuschüsse zwischen Unternehmungen und Betrieben der Gebietskörperschaft und der Gebietskörperschaft			
2127	Nicht finanzierungswirksamer Transferertrag	17.537,58	13.100,00	4.437,58
<b>213</b>	<b>Finanzerträge</b>	<b>0,00</b>	<b>0,00</b>	<b>0,00</b>
2131	Erträge aus Zinsen			
2132	Erträge aus Zinsen aus derivativen Finanzinstrumenten mit und ohne Grundgeschäft			
2133	Erträge aus Gewinnentnahmen von marktbestimmten Betrieben			
2134	Sonstige Finanzerträge			
2135	Erträge aus Dividenden/Gewinnausschüttungen			
2136	Sonstige nicht finanzierungswirksame Finanzerträge			
<b>21</b>	<b>Summe Erträge</b>	<b>283.588,21</b>	<b>301.300,00</b>	<b>-17.711,79</b>
<b>221</b>	<b>Personalaufwand</b>	<b>53.257,73</b>	<b>35.200,00</b>	<b>18.057,73</b>
2211	Personalaufwand (Bezüge, Nebengebühren, Mehrleistungen)	42.931,62	28.000,00	14.931,62
2212	Gesetzlicher und freiwilliger Sozialaufwand	10.326,11	7.200,00	3.126,11
2213	Sonstiger Personalaufwand			
2214	Nicht finanzierungswirksamer Personalaufwand			
<b>222</b>	<b>Sachaufwand</b>	<b>360.920,41</b>	<b>351.300,00</b>	<b>9.620,41</b>
2221	Gebrauchs- und Verbrauchsgüter, Handelswaren	270,96	500,00	-229,04
2222	Verwaltungs- und Betriebsaufwand	1.379,55	1.100,00	279,55
2223	Leasing- und Mietaufwand	1.066,16	4.100,00	-3.033,84
2224	Instandhaltung	52.180,20	29.800,00	22.380,20
2225	Sonstiger Sachaufwand	134.385,28	172.300,00	-37.914,72
2226	Nicht finanzierungswirksamer Sachaufwand	171.638,26	143.500,00	28.138,26

**Straßen- und Wasserbau, Verkehr (Gruppe 6)**

<b>MVAG</b>	<b>Mittelverwendungs- und aufbringungsgruppen (1. und 2. Ebene)</b>	<b>RA 2025</b>	<b>VA 2025</b>	<b>RA - VA</b>
<b>223</b>	<b>Transferaufwand</b>	<b>13.000,00</b>	<b>13.000,00</b>	<b>0,00</b>
2231	Transferaufwand an Träger des öffentlichen Rechts			
2232	Transferaufwand an Beteiligungen			
2233	Transferaufwand an Unternehmen (mit Finanzunternehmen)			
2234	Transferaufwand an Haushalte und Organisationen ohne Erwerbscharakter	13.000,00	13.000,00	
2235	Transferaufwand an das Ausland			
2236	Investitions- und Tilgungszuschüsse zwischen Unternehmungen und Betrieben der Gebietskörperschaft und der Gebietskörperschaft			
2237	Nicht finanzierungswirksamer Transferaufwand			
<b>224</b>	<b>Finanzaufwand</b>	<b>13.624,12</b>	<b>16.000,00</b>	<b>-2.375,88</b>
2241	Aufwendungen für Zinsen	13.624,12	16.000,00	-2.375,88
2242	Zinsen und sonstige Aufwendungen aus derivativen Finanzinstrumenten mit und ohne Grundgeschäft			
2243	Gewinnentnahmen von Unternehmungen und marktbestimmten Betrieben der Gebietskörperschaft (innerhalb der Gebietskörperschaft)			
2244	Sonstiger Finanzaufwand			
2245	Nicht finanzierungswirksamer Finanzaufwand			
<b>22</b>	<b>Summe Aufwendungen</b>	<b>440.802,26</b>	<b>415.500,00</b>	<b>25.302,26</b>
<b>SA0</b>	<b>Saldo (0) Nettoergebnis (21 - 22)</b>	<b>-157.214,05</b>	<b>-114.200,00</b>	<b>-43.014,05</b>
<b>230</b>	<b>Entnahmen von Haushaltsrücklagen</b>	<b>677.410,70</b>	<b>677.200,00</b>	<b>210,70</b>
2301	Entnahmen von Haushaltsrücklagen	677.410,70	677.200,00	210,70
<b>240</b>	<b>Zuweisungen an Haushaltsrücklagen</b>	<b>0,00</b>	<b>0,00</b>	<b>0,00</b>
2401	Zuweisungen an Haushaltsrücklagen			
<b>SA01</b>	<b>Saldo (01) Haushaltsrücklagen (230 - 240)</b>	<b>677.410,70</b>	<b>677.200,00</b>	<b>210,70</b>
<b>SA00</b>	<b>Saldo (00) Nettoergebnis nach Haushaltsrücklagen (Saldo 0 + Saldo 01)</b>	<b>520.196,65</b>	<b>563.000,00</b>	<b>-42.803,35</b>

## Wirtschaftsförderung (Gruppe 7)

MVAG	Mittelverwendungs- und aufbringungsgruppen (1. und 2. Ebene)	RA 2025	VA 2025	RA - VA
<b>211</b>	<b>Erträge aus der operativen Verwaltungstätigkeit</b>	<b>5.695,72</b>	<b>5.400,00</b>	<b>295,72</b>
2111	Erträge aus eigenen Abgaben			
2112	Erträge aus Ertragsanteilen			
2113	Erträge aus Gebühren			
2114	Erträge aus Leistungen			
2115	Erträge aus Besitz und wirtschaftlicher Tätigkeit			
2116	Erträge aus Veräußerung und sonstige Erträge	5.695,72	5.400,00	295,72
2117	Nicht finanzierungswirksame operative Erträge			
<b>212</b>	<b>Erträge aus Transfers</b>	<b>22.750,37</b>	<b>56.100,00</b>	<b>-33.349,63</b>
2121	Transferertrag von Trägern des öffentlichen Rechts	13.500,00	47.300,00	-33.800,00
2122	Transferertrag von Beteiligungen			
2123	Transferertrag von Unternehmen (mit Finanzunternehmen)			
2124	Transferertrag von Haushalten und Organisationen ohne Erwerbscharakter			
2125	Transferertrag vom Ausland			
2126	Investitions- und Tilgungszuschüsse zwischen Unternehmungen und Betrieben der Gebietskörperschaft und der Gebietskörperschaft			
2127	Nicht finanzierungswirksamer Transferertrag	9.250,37	8.800,00	450,37
<b>213</b>	<b>Finanzerträge</b>	<b>0,00</b>	<b>0,00</b>	<b>0,00</b>
2131	Erträge aus Zinsen			
2132	Erträge aus Zinsen aus derivativen Finanzinstrumenten mit und ohne Grundgeschäft			
2133	Erträge aus Gewinnentnahmen von marktbestimmten Betrieben			
2134	Sonstige Finanzerträge			
2135	Erträge aus Dividenden/Gewinnausschüttungen			
2136	Sonstige nicht finanzierungswirksame Finanzerträge			
<b>21</b>	<b>Summe Erträge</b>	<b>28.446,09</b>	<b>61.500,00</b>	<b>-33.053,91</b>
<b>221</b>	<b>Personalaufwand</b>	<b>0,00</b>	<b>0,00</b>	<b>0,00</b>
2211	Personalaufwand (Bezüge, Nebengebühren, Mehrleistungen)			
2212	Gesetzlicher und freiwilliger Sozialaufwand			
2213	Sonstiger Personalaufwand			
2214	Nicht finanzierungswirksamer Personalaufwand			
<b>222</b>	<b>Sachaufwand</b>	<b>306.314,69</b>	<b>326.700,00</b>	<b>-20.385,31</b>
2221	Gebrauchs- und Verbrauchsgüter, Handelswaren	518,90	1.000,00	-481,10
2222	Verwaltungs- und Betriebsaufwand	150,32	600,00	-449,68
2223	Leasing- und Mietaufwand	12.500,00	12.500,00	
2224	Instandhaltung	442,60	3.000,00	-2.557,40
2225	Sonstiger Sachaufwand	70.925,71	93.700,00	-22.774,29
2226	Nicht finanzierungswirksamer Sachaufwand	221.777,16	215.900,00	5.877,16

## Wirtschaftsförderung (Gruppe 7)

MVAG	Mittelverwendungs- und aufbringungsgruppen (1. und 2. Ebene)	RA 2025	VA 2025	RA - VA
<b>223</b>	<b>Transferaufwand</b>	<b>320.732,08</b>	<b>290.000,00</b>	<b>30.732,08</b>
2231	Transferaufwand an Träger des öffentlichen Rechts			
2232	Transferaufwand an Beteiligungen			
2233	Transferaufwand an Unternehmen (mit Finanzunternehmen)	310.473,45	280.500,00	29.973,45
2234	Transferaufwand an Haushalte und Organisationen ohne Erwerbscharakter	10.258,63	9.500,00	758,63
2235	Transferaufwand an das Ausland			
2236	Investitions- und Tilgungszuschüsse zwischen Unternehmungen und Betrieben der Gebietskörperschaft und der Gebietskörperschaft			
2237	Nicht finanzierungswirksamer Transferaufwand			
<b>224</b>	<b>Finanzaufwand</b>	<b>2.307,01</b>	<b>12.400,00</b>	<b>-10.092,99</b>
2241	Aufwendungen für Zinsen	2.307,01	12.400,00	-10.092,99
2242	Zinsen und sonstige Aufwendungen aus derivativen Finanzinstrumenten mit und ohne Grundgeschäft			
2243	Gewinnentnahmen von Unternehmungen und marktbestimmten Betrieben der Gebietskörperschaft (innerhalb der Gebietskörperschaft)			
2244	Sonstiger Finanzaufwand			
2245	Nicht finanzierungswirksamer Finanzaufwand			
<b>22</b>	<b>Summe Aufwendungen</b>	<b>629.353,78</b>	<b>629.100,00</b>	<b>253,78</b>
<b>SA0</b>	<b>Saldo (0) Nettoergebnis (21 - 22)</b>	<b>-600.907,69</b>	<b>-567.600,00</b>	<b>-33.307,69</b>
<b>230</b>	<b>Entnahmen von Haushaltsrücklagen</b>	<b>0,00</b>	<b>0,00</b>	<b>0,00</b>
2301	Entnahmen von Haushaltsrücklagen			
<b>240</b>	<b>Zuweisungen an Haushaltsrücklagen</b>	<b>0,00</b>	<b>0,00</b>	<b>0,00</b>
2401	Zuweisungen an Haushaltsrücklagen			
<b>SA01</b>	<b>Saldo (01) Haushaltsrücklagen (230 - 240)</b>	<b>0,00</b>	<b>0,00</b>	<b>0,00</b>
<b>SA00</b>	<b>Saldo (00) Nettoergebnis nach Haushaltsrücklagen (Saldo 0 + Saldo 01)</b>	<b>-600.907,69</b>	<b>-567.600,00</b>	<b>-33.307,69</b>

## Dienstleistungen (Gruppe 8)

MVAG	Mittelverwendungs- und aufbringungsgruppen (1. und 2. Ebene)	RA 2025	VA 2025	RA - VA
<b>211</b>	<b>Erträge aus der operativen Verwaltungstätigkeit</b>	<b>1.363.562,13</b>	<b>1.335.100,00</b>	<b>28.462,13</b>
2111	Erträge aus eigenen Abgaben			
2112	Erträge aus Ertragsanteilen			
2113	Erträge aus Gebühren	907.412,36	908.000,00	-587,64
2114	Erträge aus Leistungen	340.388,69	299.800,00	40.588,69
2115	Erträge aus Besitz und wirtschaftlicher Tätigkeit	15.880,68	15.100,00	780,68
2116	Erträge aus Veräußerung und sonstige Erträge	96.511,84	112.200,00	-15.688,16
2117	Nicht finanzierungswirksame operative Erträge	3.368,56		3.368,56
<b>212</b>	<b>Erträge aus Transfers</b>	<b>646.510,91</b>	<b>607.400,00</b>	<b>39.110,91</b>
2121	Transferertrag von Trägern des öffentlichen Rechts	266.715,61	230.800,00	35.915,61
2122	Transferertrag von Beteiligungen			
2123	Transferertrag von Unternehmen (mit Finanzunternehmen)			
2124	Transferertrag von Haushalten und Organisationen ohne Erwerbscharakter			
2125	Transferertrag vom Ausland			
2126	Investitions- und Tilgungszuschüsse zwischen Unternehmungen und Betrieben der Gebietskörperschaft und der Gebietskörperschaft			
2127	Nicht finanzierungswirksamer Transferertrag	379.795,30	376.600,00	3.195,30
<b>213</b>	<b>Finanzerträge</b>	<b>1.879,44</b>	<b>0,00</b>	<b>1.879,44</b>
2131	Erträge aus Zinsen	1.879,44		1.879,44
2132	Erträge aus Zinsen aus derivativen Finanzinstrumenten mit und ohne Grundgeschäft			
2133	Erträge aus Gewinnentnahmen von marktbestimmten Betrieben			
2134	Sonstige Finanzerträge			
2135	Erträge aus Dividenden/Gewinnausschüttungen			
2136	Sonstige nicht finanzierungswirksame Finanzerträge			
<b>21</b>	<b>Summe Erträge</b>	<b>2.011.952,48</b>	<b>1.942.500,00</b>	<b>69.452,48</b>
<b>221</b>	<b>Personalaufwand</b>	<b>554.156,55</b>	<b>566.400,00</b>	<b>-12.243,45</b>
2211	Personalaufwand (Bezüge, Nebengebühren, Mehrleistungen)	437.709,81	447.800,00	-10.090,19
2212	Gesetzlicher und freiwilliger Sozialaufwand	107.284,68	107.300,00	-15,32
2213	Sonstiger Personalaufwand	5.085,84	7.100,00	-2.014,16
2214	Nicht finanzierungswirksamer Personalaufwand	4.076,22	4.200,00	-123,78
<b>222</b>	<b>Sachaufwand</b>	<b>1.302.341,12</b>	<b>1.302.600,00</b>	<b>-258,88</b>
2221	Gebrauchs- und Verbrauchsgüter, Handelswaren	61.549,15	64.500,00	-2.950,85
2222	Verwaltungs- und Betriebsaufwand	132.300,52	130.800,00	1.500,52
2223	Leasing- und Mietaufwand	25.362,31	29.000,00	-3.637,69
2224	Instandhaltung	108.602,27	128.200,00	-19.597,73
2225	Sonstiger Sachaufwand	199.044,32	199.800,00	-755,68
2226	Nicht finanzierungswirksamer Sachaufwand	775.482,55	750.300,00	25.182,55

## Dienstleistungen (Gruppe 8)

MVAG	Mittelverwendungs- und aufbringungsgruppen (1. und 2. Ebene)	RA 2025	VA 2025	RA - VA
<b>223</b>	<b>Transferaufwand</b>	<b>0,00</b>	<b>0,00</b>	<b>0,00</b>
2231	Transferaufwand an Träger des öffentlichen Rechts			
2232	Transferaufwand an Beteiligungen			
2233	Transferaufwand an Unternehmen (mit Finanzunternehmen)			
2234	Transferaufwand an Haushalte und Organisationen ohne Erwerbscharakter			
2235	Transferaufwand an das Ausland			
2236	Investitions- und Tilgungszuschüsse zwischen Unternehmungen und Betrieben der Gebietskörperschaft und der Gebietskörperschaft			
2237	Nicht finanzierungswirksamer Transferaufwand			
<b>224</b>	<b>Finanzaufwand</b>	<b>180.819,41</b>	<b>262.900,00</b>	<b>-82.080,59</b>
2241	Aufwendungen für Zinsen	180.819,41	262.900,00	-82.080,59
2242	Zinsen und sonstige Aufwendungen aus derivativen Finanzinstrumenten mit und ohne Grundgeschäft			
2243	Gewinnentnahmen von Unternehmungen und marktbestimmten Betrieben der Gebietskörperschaft (innerhalb der Gebietskörperschaft)			
2244	Sonstiger Finanzaufwand			
2245	Nicht finanzierungswirksamer Finanzaufwand			
<b>22</b>	<b>Summe Aufwendungen</b>	<b>2.037.317,08</b>	<b>2.131.900,00</b>	<b>-94.582,92</b>
<b>SA0</b>	<b>Saldo (0) Nettoergebnis (21 - 22)</b>	<b>-25.364,60</b>	<b>-189.400,00</b>	<b>164.035,40</b>
<b>230</b>	<b>Entnahmen von Haushaltsrücklagen</b>	<b>0,00</b>	<b>0,00</b>	<b>0,00</b>
2301	Entnahmen von Haushaltsrücklagen			
<b>240</b>	<b>Zuweisungen an Haushaltsrücklagen</b>	<b>1.879,44</b>	<b>0,00</b>	<b>1.879,44</b>
2401	Zuweisungen an Haushaltsrücklagen	1.879,44		1.879,44
<b>SA01</b>	<b>Saldo (01) Haushaltsrücklagen (230 - 240)</b>	<b>-1.879,44</b>	<b>0,00</b>	<b>-1.879,44</b>
<b>SA00</b>	<b>Saldo (00) Nettoergebnis nach Haushaltsrücklagen (Saldo 0 + Saldo 01)</b>	<b>-27.244,04</b>	<b>-189.400,00</b>	<b>162.155,96</b>

## Finanzwirtschaft (Gruppe 9)

MVAG	Mittelverwendungs- und aufbringungsgruppen (1. und 2. Ebene)	RA 2025	VA 2025	RA - VA
<b>211</b>	<b>Erträge aus der operativen Verwaltungstätigkeit</b>	<b>5.303.612,02</b>	<b>5.282.700,00</b>	<b>20.912,02</b>
2111	Erträge aus eigenen Abgaben	1.844.547,98	1.860.800,00	-16.252,02
2112	Erträge aus Ertragsanteilen	3.424.390,30	3.390.000,00	34.390,30
2113	Erträge aus Gebühren			
2114	Erträge aus Leistungen	28.910,84	27.300,00	1.610,84
2115	Erträge aus Besitz und wirtschaftlicher Tätigkeit			
2116	Erträge aus Veräußerung und sonstige Erträge	5.762,90	4.600,00	1.162,90
2117	Nicht finanzierungswirksame operative Erträge			
<b>212</b>	<b>Erträge aus Transfers</b>	<b>342.164,97</b>	<b>369.300,00</b>	<b>-27.135,03</b>
2121	Transferertrag von Trägern des öffentlichen Rechts	342.164,97	369.300,00	-27.135,03
2122	Transferertrag von Beteiligungen			
2123	Transferertrag von Unternehmen (mit Finanzunternehmen)			
2124	Transferertrag von Haushalten und Organisationen ohne Erwerbscharakter			
2125	Transferertrag vom Ausland			
2126	Investitions- und Tilgungszuschüsse zwischen Unternehmungen und Betrieben der Gebietskörperschaft und der Gebietskörperschaft			
2127	Nicht finanzierungswirksamer Transferertrag			
<b>213</b>	<b>Finanzerträge</b>	<b>5.304,27</b>	<b>200,00</b>	<b>5.104,27</b>
2131	Erträge aus Zinsen	5.304,27	200,00	5.104,27
2132	Erträge aus Zinsen aus derivativen Finanzinstrumenten mit und ohne Grundgeschäft			
2133	Erträge aus Gewinnentnahmen von marktbestimmten Betrieben			
2134	Sonstige Finanzerträge			
2135	Erträge aus Dividenden/Gewinnausschüttungen			
2136	Sonstige nicht finanzierungswirksame Finanzerträge			
<b>21</b>	<b>Summe Erträge</b>	<b>5.651.081,26</b>	<b>5.652.200,00</b>	<b>-1.118,74</b>
<b>221</b>	<b>Personalaufwand</b>	<b>143.145,40</b>	<b>158.200,00</b>	<b>-15.054,60</b>
2211	Personalaufwand (Bezüge, Nebengebühren, Mehrleistungen)	113.318,73	120.000,00	-6.681,27
2212	Gesetzlicher und freiwilliger Sozialaufwand	26.867,41	35.600,00	-8.732,59
2213	Sonstiger Personalaufwand			
2214	Nicht finanzierungswirksamer Personalaufwand	2.959,26	2.600,00	359,26
<b>222</b>	<b>Sachaufwand</b>	<b>16.858,74</b>	<b>42.100,00</b>	<b>-25.241,26</b>
2221	Gebrauchs- und Verbrauchsgüter, Handelswaren	1.103,48	1.400,00	-296,52
2222	Verwaltungs- und Betriebsaufwand		100,00	-100,00
2223	Leasing- und Mietaufwand			
2224	Instandhaltung	8.285,85	7.500,00	785,85
2225	Sonstiger Sachaufwand	6.102,47	33.100,00	-26.997,53
2226	Nicht finanzierungswirksamer Sachaufwand	1.366,94		1.366,94

## Finanzwirtschaft (Gruppe 9)

MVAG	Mittelverwendungs- und aufbringungsgruppen (1. und 2. Ebene)	RA 2025	VA 2025	RA - VA
<b>223</b>	<b>Transferaufwand</b>	<b>33.379,94</b>	<b>32.700,00</b>	<b>679,94</b>
2231	Transferaufwand an Träger des öffentlichen Rechts	33.379,94	32.700,00	679,94
2232	Transferaufwand an Beteiligungen			
2233	Transferaufwand an Unternehmen (mit Finanzunternehmen)			
2234	Transferaufwand an Haushalte und Organisationen ohne Erwerbscharakter			
2235	Transferaufwand an das Ausland			
2236	Investitions- und Tilgungszuschüsse zwischen Unternehmungen und Betrieben der Gebietskörperschaft und der Gebietskörperschaft			
2237	Nicht finanzierungswirksamer Transferaufwand			
<b>224</b>	<b>Finanzaufwand</b>	<b>4.169,77</b>	<b>3.200,00</b>	<b>969,77</b>
2241	Aufwendungen für Zinsen			
2242	Zinsen und sonstige Aufwendungen aus derivativen Finanzinstrumenten mit und ohne Grundgeschäft			
2243	Gewinnentnahmen von Unternehmungen und marktbestimmten Betrieben der Gebietskörperschaft (innerhalb der Gebietskörperschaft)			
2244	Sonstiger Finanzaufwand	4.169,77	3.200,00	969,77
2245	Nicht finanzierungswirksamer Finanzaufwand			
<b>22</b>	<b>Summe Aufwendungen</b>	<b>197.553,85</b>	<b>236.200,00</b>	<b>-38.646,15</b>
<b>SA0</b>	<b>Saldo (0) Nettoergebnis (21 - 22)</b>	<b>5.453.527,41</b>	<b>5.416.000,00</b>	<b>37.527,41</b>
<b>230</b>	<b>Entnahmen von Haushaltsrücklagen</b>	<b>0,00</b>	<b>0,00</b>	<b>0,00</b>
2301	Entnahmen von Haushaltsrücklagen			
<b>240</b>	<b>Zuweisungen an Haushaltsrücklagen</b>	<b>146.246,20</b>	<b>0,00</b>	<b>146.246,20</b>
2401	Zuweisungen an Haushaltsrücklagen	146.246,20		146.246,20
<b>SA01</b>	<b>Saldo (01) Haushaltsrücklagen (230 - 240)</b>	<b>-146.246,20</b>	<b>0,00</b>	<b>-146.246,20</b>
<b>SA00</b>	<b>Saldo (00) Nettoergebnis nach Haushaltsrücklagen (Saldo 0 + Saldo 01)</b>	<b>5.307.281,21</b>	<b>5.416.000,00</b>	<b>-108.718,79</b>

Finanzierungshaushalt Bereichsbudget 1. und 2. Ebene  
(Anlage 1b)



## Vertretungskörper und allgemeine Verwaltung (Gruppe 0)

MVAG	Mittelverwendungs- und aufbringungsgruppen (1. und 2. Ebene)	RA 2025	VA 2025	RA - VA
<b>311</b>	<b>Einzahlungen aus operativer Verwaltungstätigkeit</b>	<b>15.096,20</b>	<b>11.500,00</b>	<b>3.596,20</b>
3111	Einzahlungen aus eigenen Abgaben			
3112	Einzahlungen aus Ertragsanteilen			
3113	Einzahlungen aus Gebühren			
3114	Einzahlungen aus Leistungen	5.956,46	5.300,00	656,46
3115	Einzahlungen aus Besitz und wirtschaftlicher Tätigkeit			
3116	Einzahlungen aus Veräußerung von geringwertigen Wirtschaftsgütern (GWG) und sonstige Einzahlungen	9.139,74	6.200,00	2.939,74
<b>312</b>	<b>Einzahlungen aus Transfers</b>	<b>0,00</b>	<b>0,00</b>	<b>0,00</b>
3121	Transferzahlungen von Trägern des öffentlichen Rechts			
3122	Transferzahlungen von Beteiligten			
3123	Transferzahlungen von Unternehmen (inkl. Finanzunternehmen)			
3124	Transferzahlungen von Haushalten und Organisationen ohne Erwerbscharakter			
3125	Transferzahlungen vom Ausland			
3126	Investitions- und Tilgungszuschüsse zwischen Unternehmungen und Betrieben der Gebietskörperschaft und der Gebietskörperschaft			
<b>313</b>	<b>Einzahlungen aus Finanzerträgen</b>	<b>0,00</b>	<b>0,00</b>	<b>0,00</b>
3131	Einzahlungen aus Zinserträgen			
3132	Einzahlungen aus Zinsen aus derivativen Finanzinstrumenten mit und ohne Grundgeschäft			
3133	Einzahlungen aus Gewinnentnahmen von marktbestimmten Betrieben			
3134	Sonstige Einzahlungen aus Finanzerträgen			
3135	Einzahlungen aus Dividenden/Gewinnausschüttungen			
<b>31</b>	<b>Summe Einzahlungen operative Gebarung</b>	<b>15.096,20</b>	<b>11.500,00</b>	<b>3.596,20</b>
<b>321</b>	<b>Auszahlungen aus Personalaufwand</b>	<b>290.479,15</b>	<b>302.200,00</b>	<b>-11.720,85</b>
3211	Auszahlungen für Personalaufwand (Bezüge, Nebengebühren, und Mehrleistungsvergütungen)	233.711,89	237.000,00	-3.288,11
3212	Auszahlungen für gesetzliche und freiwillige Sozialaufwendungen	56.767,26	65.200,00	-8.432,74
3213	Auszahlungen aus sonstigem Personalaufwand			
<b>322</b>	<b>Auszahlungen aus Sachaufwand</b>	<b>337.280,05</b>	<b>335.600,00</b>	<b>1.680,05</b>
3221	Auszahlungen für Gebrauchs- und Verbrauchsgüter, Handelswaren	13.927,48	22.500,00	-8.572,52
3222	Auszahlungen für Verwaltungs- und Betriebsaufwand	20.839,37	22.100,00	-1.260,63
3223	Auszahlungen für Leasing- und Mietaufwand	13.131,20	13.500,00	-368,80
3224	Auszahlungen für Instandhaltung	18.415,21	22.800,00	-4.384,79
3225	Sonstige Auszahlungen aus Sachaufwand	270.966,79	254.700,00	16.266,79
3226	Auszahlungen aus der Inanspruchnahme von Haftungen			
<b>323</b>	<b>Auszahlungen aus Transfers</b>	<b>10.347,48</b>	<b>11.900,00</b>	<b>-1.552,52</b>
3231	Transferzahlungen an Träger des öffentlichen Rechts			

## Vertretungskörper und allgemeine Verwaltung (Gruppe 0)

MVAG	Mittelverwendungs- und aufbringungsgruppen (1. und 2. Ebene)	RA 2025	VA 2025	RA - VA
3232	Transferzahlungen an Beteiligungen			
3233	Transferzahlungen an Unternehmen (inkl. Finanzunternehmen)			
3234	Transferzahlungen an Haushalte und Organisationen ohne Erwerbscharakter	10.347,48	11.900,00	-1.552,52
3235	Transferzahlungen an das Ausland			
3236	Investitions- und Tilgungszuschüsse zwischen Unternehmungen und Betrieben der Gebietskörperschaft und der Gebietskörperschaft			
<b>324</b>	<b>Auszahlungen aus Finanzaufwand</b>	<b>0,00</b>	<b>0,00</b>	<b>0,00</b>
3241	Auszahlungen für Zinsen			
3242	Auszahlungen für Zinsen aus derivativen Finanzinstrumenten mit und ohne Grundgeschäft			
3243	Auszahlungen aus Gewinnentnahmen von marktbestimmten Betrieben			
3244	Sonstige Auszahlungen aus Finanzaufwendungen			
<b>32</b>	<b>Summe Auszahlungen operative Gebarung</b>	<b>638.106,68</b>	<b>649.700,00</b>	<b>-11.593,32</b>
<b>SA1</b>	<b>Saldo (1) Geldfluss aus der operativen Gebarung (31 – 32)</b>	<b>-623.010,48</b>	<b>-638.200,00</b>	<b>15.189,52</b>
<b>331</b>	<b>Einzahlungen aus der Investitionstätigkeit</b>	<b>0,00</b>	<b>0,00</b>	<b>0,00</b>
3311	Einzahlungen aus der Veräußerung von immateriellem Vermögen			
3312	Einzahlungen aus der Veräußerung von Grundstücken und Grundstückeinrichtungen			
3313	Einzahlungen aus der Veräußerung von Gebäuden und Bauten			
3314	Einzahlungen aus der Veräußerung von technischen Anlagen, Fahrzeugen und Maschinen			
3315	Einzahlungen aus der Veräußerung von Amts-, Betriebs- und Geschäftsausstattung			
3316	Einzahlungen aus der Veräußerung von Kulturgütern			
3317	Einzahlungen aus der Veräußerung von Beteiligungen			
3318	Einzahlungen aus der Veräußerung von kofinanzierten Schutzbauten			
<b>332</b>	<b>Einzahlungen aus der Rückzahlung von Darlehen sowie gewährten Vorschüssen</b>	<b>0,00</b>	<b>0,00</b>	<b>0,00</b>
3321	Einzahlungen aus Darlehen an Träger des öffentlichen Rechts			
3322	Einzahlungen aus Darlehen an Beteiligungen			
3323	Einzahlungen aus Darlehen an Unternehmen und Haushalte			
3325	Einzahlungen aus Vorschüssen und Anzahlungen			
<b>333</b>	<b>Einzahlungen aus Kapitaltransfers</b>	<b>0,00</b>	<b>0,00</b>	<b>0,00</b>
3331	Kapitaltransferzahlungen von Trägern des öffentlichen Rechts			
3332	Kapitaltransferzahlungen von Beteiligungen			
3333	Kapitaltransferzahlungen von Unternehmen			
3334	Kapitaltransferzahlungen von Haushalten und Organisationen ohne Erwerbscharakter			
3335	Kapitaltransferzahlungen vom Ausland			

## Vertretungskörper und allgemeine Verwaltung (Gruppe 0)

MVAG	Mittelverwendungs- und aufbringungsgruppen (1. und 2. Ebene)	RA 2025	VA 2025	RA - VA
<b>33</b>	<b>Summe Einzahlungen investive Gebarung</b>	<b>0,00</b>	<b>0,00</b>	<b>0,00</b>
<b>341</b>	<b>Auszahlungen aus der Investitionstätigkeit</b>	<b>34.482,24</b>	<b>16.200,00</b>	<b>18.282,24</b>
3411	Auszahlungen für den Erwerb von immateriellem Vermögen	32.629,76	13.200,00	19.429,76
3412	Auszahlungen für den Erwerb von Grundstücken und Grundstückseinrichtungen			
3413	Auszahlungen für den Erwerb von Gebäuden und Bauten			
3414	Auszahlungen für den Erwerb von technischen Anlagen, Fahrzeugen und Maschinen			
3415	Auszahlungen für den Erwerb von Amts-, Betriebs- und Geschäftsausstattung	1.852,48	3.000,00	-1.147,52
3416	Auszahlungen für den Erwerb von Kulturgütern			
3417	Auszahlungen für den Erwerb von Beteiligungen			
3418	Auszahlungen für den Erwerb von kofinanzierten Schutzbauten			
<b>342</b>	<b>Auszahlungen aus der Gewährung von Darlehen sowie gewährten Vorschüssen</b>	<b>0,00</b>	<b>0,00</b>	<b>0,00</b>
3421	Auszahlungen von Darlehen an Träger des öffentlichen Rechts			
3422	Auszahlungen von Darlehen an Beteiligungen			
3423	Auszahlungen von Darlehen an Unternehmen und Haushalte			
3425	Auszahlungen von Vorschüssen und Anzahlungen			
<b>343</b>	<b>Auszahlungen aus Kapitaltransfers</b>	<b>0,00</b>	<b>0,00</b>	<b>0,00</b>
3431	Kapitaltransferzahlungen an Träger des öffentlichen Rechts			
3432	Kapitaltransferzahlungen an Beteiligungen			
3433	Kapitaltransferzahlungen an Unternehmen (Finanzunternehmen)			
3434	Kapitaltransferzahlungen an Haushalte und Organisationen ohne Erwerbscharakter			
3435	Kapitaltransferzahlungen an das Ausland			
<b>34</b>	<b>Summe Auszahlungen investive Gebarung</b>	<b>34.482,24</b>	<b>16.200,00</b>	<b>18.282,24</b>
<b>SA2</b>	<b>Saldo (2) Geldfluss aus der investiven Gebarung (33 – 34)</b>	<b>-34.482,24</b>	<b>-16.200,00</b>	<b>-18.282,24</b>
<b>SA3</b>	<b>Saldo (3) Nettofinanzierungssaldo (Saldo 1 + Saldo 2)</b>	<b>-657.492,72</b>	<b>-654.400,00</b>	<b>-3.092,72</b>
<b>351</b>	<b>Einzahlungen aus der Aufnahme von Finanzschulden</b>	<b>0,00</b>	<b>0,00</b>	<b>0,00</b>
3511	Einzahlungen aus empfangenen Darlehen von öffentlichen Körperschaften und Rechtsträgern			
3512	Einzahlungen aus empfangenen Darlehen von Beteiligungen			
3513	Einzahlungen aus empfangenen Darlehen von Unternehmen und privaten Haushalten			
3514	Einzahlungen aus Finanzschulden (Finanzunternehmen)			
3515	Einzahlungen aus Aufnahmen von Leasingverbindlichkeiten			
<b>353</b>	<b>Einzahlungen infolge eines Kapitaltausches bei derivativen Finanzinstrumenten mit Grundgeschäft</b>	<b>0,00</b>	<b>0,00</b>	<b>0,00</b>
3530	Einzahlungen infolge eines Kapitaltausches bei derivativen Finanzinstrumenten mit Grundgeschäft			

## Vertretungskörper und allgemeine Verwaltung (Gruppe 0)

MVAG	Mittelverwendungs- und aufbringungsgruppen (1. und 2. Ebene)	RA 2025	VA 2025	RA - VA
<b>355</b>	<b>Einzahlungen aus dem Abgang von Finanzinstrumenten</b>	<b>0,00</b>	<b>0,00</b>	<b>0,00</b>
3550	Einzahlungen aus dem Abgang von Finanzinstrumenten			
<b>35</b>	<b>Summe Einzahlungen aus der Finanzierungstätigkeit</b>	<b>0,00</b>	<b>0,00</b>	<b>0,00</b>
<b>361</b>	<b>Auszahlungen aus der Tilgung von Finanzschulden</b>	<b>0,00</b>	<b>0,00</b>	<b>0,00</b>
3611	Auszahlungen aus empfangenen Darlehen von öffentlichen Körperschaften und Rechtsträgern			
3612	Auszahlungen aus empfangenen Darlehen von Beteiligungen			
3613	Auszahlungen aus empfangenen Darlehen von Unternehmen und privaten Haushalten			
3614	Auszahlungen aus Finanzschulden			
3615	Auszahlungen aus Rückzahlungen von Leasingverbindlichkeiten			
<b>363</b>	<b>Auszahlungen infolge eines Kapitaltausches bei derivativen Finanzinstrumenten mit Grundgeschäft</b>	<b>0,00</b>	<b>0,00</b>	<b>0,00</b>
3630	Auszahlungen infolge eines Kapitaltausches bei derivativen Finanzinstrumenten mit Grundgeschäft			
<b>365</b>	<b>Auszahlungen für den Erwerb von Finanzinstrumenten</b>	<b>0,00</b>	<b>0,00</b>	<b>0,00</b>
3650	Auszahlungen für den Erwerb von Finanzinstrumenten			
<b>36</b>	<b>Summe Auszahlungen aus der Finanzierungstätigkeit</b>	<b>0,00</b>	<b>0,00</b>	<b>0,00</b>
<b>SA4</b>	<b>Saldo (4) Geldfluss aus der Finanzierungstätigkeit (35 – 36)</b>	<b>0,00</b>	<b>0,00</b>	<b>0,00</b>
<b>SA5</b>	<b>Saldo (5) Geldfluss aus der voranschlagswirksamen Gebarung (Saldo 3 + Saldo 4)</b>	<b>-657.492,72</b>	<b>-654.400,00</b>	<b>-3.092,72</b>

## Öffentliche Ordnung und Sicherheit (Gruppe 1)

MVAG	Mittelverwendungs- und aufbringungsgruppen (1. und 2. Ebene)	RA 2025	VA 2025	RA - VA
<b>311</b>	<b>Einzahlungen aus operativer Verwaltungstätigkeit</b>	<b>879,72</b>	<b>7.000,00</b>	<b>-6.120,28</b>
3111	Einzahlungen aus eigenen Abgaben			
3112	Einzahlungen aus Ertragsanteilen			
3113	Einzahlungen aus Gebühren			
3114	Einzahlungen aus Leistungen	870,72		870,72
3115	Einzahlungen aus Besitz und wirtschaftlicher Tätigkeit			
3116	Einzahlungen aus Veräußerung von geringwertigen Wirtschaftsgütern (GWG) und sonstige Einzahlungen	9,00	7.000,00	-6.991,00
<b>312</b>	<b>Einzahlungen aus Transfers</b>	<b>24.735,27</b>	<b>18.100,00</b>	<b>6.635,27</b>
3121	Transferzahlungen von Trägern des öffentlichen Rechts	24.735,27	18.100,00	6.635,27
3122	Transferzahlungen von Beteiligten			
3123	Transferzahlungen von Unternehmen (inkl. Finanzunternehmen)			
3124	Transferzahlungen von Haushalten und Organisationen ohne Erwerbscharakter			
3125	Transferzahlungen vom Ausland			
3126	Investitions- und Tilgungszuschüsse zwischen Unternehmungen und Betrieben der Gebietskörperschaft und der Gebietskörperschaft			
<b>313</b>	<b>Einzahlungen aus Finanzerträgen</b>	<b>0,00</b>	<b>0,00</b>	<b>0,00</b>
3131	Einzahlungen aus Zinserträgen			
3132	Einzahlungen aus Zinsen aus derivativen Finanzinstrumenten mit und ohne Grundgeschäft			
3133	Einzahlungen aus Gewinnentnahmen von marktbestimmten Betrieben			
3134	Sonstige Einzahlungen aus Finanzerträgen			
3135	Einzahlungen aus Dividenden/Gewinnausschüttungen			
<b>31</b>	<b>Summe Einzahlungen operative Gebarung</b>	<b>25.614,99</b>	<b>25.100,00</b>	<b>514,99</b>
<b>321</b>	<b>Auszahlungen aus Personalaufwand</b>	<b>0,00</b>	<b>0,00</b>	<b>0,00</b>
3211	Auszahlungen für Personalaufwand (Bezüge, Nebengebühren, und Mehrleistungsvergütungen)			
3212	Auszahlungen für gesetzliche und freiwillige Sozialaufwendungen			
3213	Auszahlungen aus sonstigem Personalaufwand			
<b>322</b>	<b>Auszahlungen aus Sachaufwand</b>	<b>111.854,30</b>	<b>109.700,00</b>	<b>2.154,30</b>
3221	Auszahlungen für Gebrauchs- und Verbrauchsgüter, Handelswaren	23,22		23,22
3222	Auszahlungen für Verwaltungs- und Betriebsaufwand	8.938,85	7.800,00	1.138,85
3223	Auszahlungen für Leasing- und Mietaufwand	78.115,08	79.300,00	-1.184,92
3224	Auszahlungen für Instandhaltung			
3225	Sonstige Auszahlungen aus Sachaufwand	24.777,15	22.600,00	2.177,15
3226	Auszahlungen aus der Inanspruchnahme von Haftungen			
<b>323</b>	<b>Auszahlungen aus Transfers</b>	<b>6.000,00</b>	<b>6.000,00</b>	<b>0,00</b>
3231	Transferzahlungen an Träger des öffentlichen Rechts	6.000,00	6.000,00	

## Öffentliche Ordnung und Sicherheit (Gruppe 1)

MVAG	Mittelverwendungs- und aufbringungsgruppen (1. und 2. Ebene)	RA 2025	VA 2025	RA - VA
3232	Transferzahlungen an Beteiligungen			
3233	Transferzahlungen an Unternehmen (inkl. Finanzunternehmen)			
3234	Transferzahlungen an Haushalte und Organisationen ohne Erwerbscharakter			
3235	Transferzahlungen an das Ausland			
3236	Investitions- und Tilgungszuschüsse zwischen Unternehmungen und Betrieben der Gebietskörperschaft und der Gebietskörperschaft			
<b>324</b>	<b>Auszahlungen aus Finanzaufwand</b>	<b>5.192,27</b>	<b>5.400,00</b>	<b>-207,73</b>
3241	Auszahlungen für Zinsen	5.192,27	5.400,00	-207,73
3242	Auszahlungen für Zinsen aus derivativen Finanzinstrumenten mit und ohne Grundgeschäft			
3243	Auszahlungen aus Gewinnentnahmen von marktbestimmten Betrieben			
3244	Sonstige Auszahlungen aus Finanzaufwendungen			
<b>32</b>	<b>Summe Auszahlungen operative Gebarung</b>	<b>123.046,57</b>	<b>121.100,00</b>	<b>1.946,57</b>
<b>SA1</b>	<b>Saldo (1) Geldfluss aus der operativen Gebarung (31 – 32)</b>	<b>-97.431,58</b>	<b>-96.000,00</b>	<b>-1.431,58</b>
<b>331</b>	<b>Einzahlungen aus der Investitionstätigkeit</b>	<b>0,00</b>	<b>0,00</b>	<b>0,00</b>
3311	Einzahlungen aus der Veräußerung von immateriellem Vermögen			
3312	Einzahlungen aus der Veräußerung von Grundstücken und Grundstückeinrichtungen			
3313	Einzahlungen aus der Veräußerung von Gebäuden und Bauten			
3314	Einzahlungen aus der Veräußerung von technischen Anlagen, Fahrzeugen und Maschinen			
3315	Einzahlungen aus der Veräußerung von Amts-, Betriebs- und Geschäftsausstattung			
3316	Einzahlungen aus der Veräußerung von Kulturgütern			
3317	Einzahlungen aus der Veräußerung von Beteiligungen			
3318	Einzahlungen aus der Veräußerung von kofinanzierten Schutzbauten			
<b>332</b>	<b>Einzahlungen aus der Rückzahlung von Darlehen sowie gewährten Vorschüssen</b>	<b>0,00</b>	<b>0,00</b>	<b>0,00</b>
3321	Einzahlungen aus Darlehen an Träger des öffentlichen Rechts			
3322	Einzahlungen aus Darlehen an Beteiligungen			
3323	Einzahlungen aus Darlehen an Unternehmen und Haushalte			
3325	Einzahlungen aus Vorschüssen und Anzahlungen			
<b>333</b>	<b>Einzahlungen aus Kapitaltransfers</b>	<b>0,00</b>	<b>0,00</b>	<b>0,00</b>
3331	Kapitaltransferzahlungen von Trägern des öffentlichen Rechts			
3332	Kapitaltransferzahlungen von Beteiligungen			
3333	Kapitaltransferzahlungen von Unternehmen			
3334	Kapitaltransferzahlungen von Haushalten und Organisationen ohne Erwerbscharakter			
3335	Kapitaltransferzahlungen vom Ausland			

## Öffentliche Ordnung und Sicherheit (Gruppe 1)

MVAG	Mittelverwendungs- und aufbringungsgruppen (1. und 2. Ebene)	RA 2025	VA 2025	RA - VA
<b>33</b>	<b>Summe Einzahlungen investive Gebarung</b>	<b>0,00</b>	<b>0,00</b>	<b>0,00</b>
<b>341</b>	<b>Auszahlungen aus der Investitionstätigkeit</b>	<b>0,00</b>	<b>0,00</b>	<b>0,00</b>
3411	Auszahlungen für den Erwerb von immateriellem Vermögen			
3412	Auszahlungen für den Erwerb von Grundstücken und Grundstückseinrichtungen			
3413	Auszahlungen für den Erwerb von Gebäuden und Bauten			
3414	Auszahlungen für den Erwerb von technischen Anlagen, Fahrzeugen und Maschinen			
3415	Auszahlungen für den Erwerb von Amts-, Betriebs- und Geschäftsausstattung			
3416	Auszahlungen für den Erwerb von Kulturgütern			
3417	Auszahlungen für den Erwerb von Beteiligungen			
3418	Auszahlungen für den Erwerb von kofinanzierten Schutzbauten			
<b>342</b>	<b>Auszahlungen aus der Gewährung von Darlehen sowie gewährten Vorschüssen</b>	<b>0,00</b>	<b>0,00</b>	<b>0,00</b>
3421	Auszahlungen von Darlehen an Träger des öffentlichen Rechts			
3422	Auszahlungen von Darlehen an Beteiligungen			
3423	Auszahlungen von Darlehen an Unternehmen und Haushalte			
3425	Auszahlungen von Vorschüssen und Anzahlungen			
<b>343</b>	<b>Auszahlungen aus Kapitaltransfers</b>	<b>0,00</b>	<b>0,00</b>	<b>0,00</b>
3431	Kapitaltransferzahlungen an Träger des öffentlichen Rechts			
3432	Kapitaltransferzahlungen an Beteiligungen			
3433	Kapitaltransferzahlungen an Unternehmen (Finanzunternehmen)			
3434	Kapitaltransferzahlungen an Haushalte und Organisationen ohne Erwerbscharakter			
3435	Kapitaltransferzahlungen an das Ausland			
<b>34</b>	<b>Summe Auszahlungen investive Gebarung</b>	<b>0,00</b>	<b>0,00</b>	<b>0,00</b>
<b>SA2</b>	<b>Saldo (2) Geldfluss aus der investiven Gebarung (33 – 34)</b>	<b>0,00</b>	<b>0,00</b>	<b>0,00</b>
<b>SA3</b>	<b>Saldo (3) Nettofinanzierungssaldo (Saldo 1 + Saldo 2)</b>	<b>-97.431,58</b>	<b>-96.000,00</b>	<b>-1.431,58</b>
<b>351</b>	<b>Einzahlungen aus der Aufnahme von Finanzschulden</b>	<b>0,00</b>	<b>0,00</b>	<b>0,00</b>
3511	Einzahlungen aus empfangenen Darlehen von öffentlichen Körperschaften und Rechtsträgern			
3512	Einzahlungen aus empfangenen Darlehen von Beteiligungen			
3513	Einzahlungen aus empfangenen Darlehen von Unternehmen und privaten Haushalten			
3514	Einzahlungen aus Finanzschulden (Finanzunternehmen)			
3515	Einzahlungen aus Aufnahmen von Leasingverbindlichkeiten			
<b>353</b>	<b>Einzahlungen infolge eines Kapitaltausches bei derivativen Finanzinstrumenten mit Grundgeschäft</b>	<b>0,00</b>	<b>0,00</b>	<b>0,00</b>
3530	Einzahlungen infolge eines Kapitaltausches bei derivativen Finanzinstrumenten mit Grundgeschäft			

## Öffentliche Ordnung und Sicherheit (Gruppe 1)

MVAG	Mittelverwendungs- und aufbringungsgruppen (1. und 2. Ebene)	RA 2025	VA 2025	RA - VA
<b>355</b>	<b>Einzahlungen aus dem Abgang von Finanzinstrumenten</b>	<b>0,00</b>	<b>0,00</b>	<b>0,00</b>
3550	Einzahlungen aus dem Abgang von Finanzinstrumenten			
<b>35</b>	<b>Summe Einzahlungen aus der Finanzierungstätigkeit</b>	<b>0,00</b>	<b>0,00</b>	<b>0,00</b>
<b>361</b>	<b>Auszahlungen aus der Tilgung von Finanzschulden</b>	<b>16.214,68</b>	<b>16.300,00</b>	<b>-85,32</b>
3611	Auszahlungen aus empfangenen Darlehen von öffentlichen Körperschaften und Rechtsträgern			
3612	Auszahlungen aus empfangenen Darlehen von Beteiligungen			
3613	Auszahlungen aus empfangenen Darlehen von Unternehmen und privaten Haushalten			
3614	Auszahlungen aus Finanzschulden	16.214,68	16.300,00	-85,32
3615	Auszahlungen aus Rückzahlungen von Leasingverbindlichkeiten			
<b>363</b>	<b>Auszahlungen infolge eines Kapitaltausches bei derivativen Finanzinstrumenten mit Grundgeschäft</b>	<b>0,00</b>	<b>0,00</b>	<b>0,00</b>
3630	Auszahlungen infolge eines Kapitaltausches bei derivativen Finanzinstrumenten mit Grundgeschäft			
<b>365</b>	<b>Auszahlungen für den Erwerb von Finanzinstrumenten</b>	<b>0,00</b>	<b>0,00</b>	<b>0,00</b>
3650	Auszahlungen für den Erwerb von Finanzinstrumenten			
<b>36</b>	<b>Summe Auszahlungen aus der Finanzierungstätigkeit</b>	<b>16.214,68</b>	<b>16.300,00</b>	<b>-85,32</b>
<b>SA4</b>	<b>Saldo (4) Geldfluss aus der Finanzierungstätigkeit (35 – 36)</b>	<b>-16.214,68</b>	<b>-16.300,00</b>	<b>85,32</b>
<b>SA5</b>	<b>Saldo (5) Geldfluss aus der voranschlagswirksamen Gebarung (Saldo 3 + Saldo 4)</b>	<b>-113.646,26</b>	<b>-112.300,00</b>	<b>-1.346,26</b>

## Unterricht, Erziehung, Sport und Wissenschaft (Gruppe 2)

MVAG	Mittelverwendungs- und aufbringungsgruppen (1. und 2. Ebene)	RA 2025	VA 2025	RA - VA
<b>311</b>	<b>Einzahlungen aus operativer Verwaltungstätigkeit</b>	<b>76.641,17</b>	<b>70.500,00</b>	<b>6.141,17</b>
3111	Einzahlungen aus eigenen Abgaben			
3112	Einzahlungen aus Ertragsanteilen			
3113	Einzahlungen aus Gebühren			
3114	Einzahlungen aus Leistungen	37.667,71	37.900,00	-232,29
3115	Einzahlungen aus Besitz und wirtschaftlicher Tätigkeit	1.082,49	500,00	582,49
3116	Einzahlungen aus Veräußerung von geringwertigen Wirtschaftsgütern (GWG) und sonstige Einzahlungen	37.890,97	32.100,00	5.790,97
<b>312</b>	<b>Einzahlungen aus Transfers</b>	<b>176.524,20</b>	<b>157.800,00</b>	<b>18.724,20</b>
3121	Transferzahlungen von Trägern des öffentlichen Rechts	176.524,20	157.800,00	18.724,20
3122	Transferzahlungen von Beteiligten			
3123	Transferzahlungen von Unternehmen (inkl. Finanzunternehmen)			
3124	Transferzahlungen von Haushalten und Organisationen ohne Erwerbscharakter			
3125	Transferzahlungen vom Ausland			
3126	Investitions- und Tilgungszuschüsse zwischen Unternehmungen und Betrieben der Gebietskörperschaft und der Gebietskörperschaft			
<b>313</b>	<b>Einzahlungen aus Finanzerträgen</b>	<b>0,00</b>	<b>0,00</b>	<b>0,00</b>
3131	Einzahlungen aus Zinserträgen			
3132	Einzahlungen aus Zinsen aus derivativen Finanzinstrumenten mit und ohne Grundgeschäft			
3133	Einzahlungen aus Gewinnentnahmen von marktbestimmten Betrieben			
3134	Sonstige Einzahlungen aus Finanzerträgen			
3135	Einzahlungen aus Dividenden/Gewinnausschüttungen			
<b>31</b>	<b>Summe Einzahlungen operative Gebarung</b>	<b>253.165,37</b>	<b>228.300,00</b>	<b>24.865,37</b>
<b>321</b>	<b>Auszahlungen aus Personalaufwand</b>	<b>559.664,84</b>	<b>520.600,00</b>	<b>39.064,84</b>
3211	Auszahlungen für Personalaufwand (Bezüge, Nebengebühren, und Mehrleistungsvergütungen)	439.085,53	426.800,00	12.285,53
3212	Auszahlungen für gesetzliche und freiwillige Sozialaufwendungen	120.579,31	93.800,00	26.779,31
3213	Auszahlungen aus sonstigem Personalaufwand			
<b>322</b>	<b>Auszahlungen aus Sachaufwand</b>	<b>647.798,11</b>	<b>654.500,00</b>	<b>-6.701,89</b>
3221	Auszahlungen für Verbrauchs- und Verbrauchsgüter, Handelswaren	60.834,03	61.800,00	-965,97
3222	Auszahlungen für Verwaltungs- und Betriebsaufwand	155.965,58	160.700,00	-4.734,42
3223	Auszahlungen für Leasing- und Mietaufwand	319.076,47	337.100,00	-18.023,53
3224	Auszahlungen für Instandhaltung	27.994,75	28.700,00	-705,25
3225	Sonstige Auszahlungen aus Sachaufwand	83.927,28	66.200,00	17.727,28
3226	Auszahlungen aus der Inanspruchnahme von Haftungen			
<b>323</b>	<b>Auszahlungen aus Transfers</b>	<b>128.569,60</b>	<b>138.700,00</b>	<b>-10.130,40</b>
3231	Transferzahlungen an Träger des öffentlichen Rechts	118.329,26	124.000,00	-5.670,74

## Unterricht, Erziehung, Sport und Wissenschaft (Gruppe 2)

MVAG	Mittelverwendungs- und aufbringungsgruppen (1. und 2. Ebene)	RA 2025	VA 2025	RA - VA
3232	Transferzahlungen an Beteiligungen			
3233	Transferzahlungen an Unternehmen (inkl. Finanzunternehmen)			
3234	Transferzahlungen an Haushalte und Organisationen ohne Erwerbscharakter	10.240,34	14.700,00	-4.459,66
3235	Transferzahlungen an das Ausland			
3236	Investitions- und Tilgungszuschüsse zwischen Unternehmungen und Betrieben der Gebietskörperschaft und der Gebietskörperschaft			
<b>324</b>	<b>Auszahlungen aus Finanzaufwand</b>	<b>18.545,68</b>	<b>18.700,00</b>	<b>-154,32</b>
3241	Auszahlungen für Zinsen	18.545,68	18.700,00	-154,32
3242	Auszahlungen für Zinsen aus derivativen Finanzinstrumenten mit und ohne Grundgeschäft			
3243	Auszahlungen aus Gewinnentnahmen von marktbestimmten Betrieben			
3244	Sonstige Auszahlungen aus Finanzaufwendungen			
<b>32</b>	<b>Summe Auszahlungen operative Gebarung</b>	<b>1.354.578,23</b>	<b>1.332.500,00</b>	<b>22.078,23</b>
<b>SA1</b>	<b>Saldo (1) Geldfluss aus der operativen Gebarung (31 – 32)</b>	<b>-1.101.412,86</b>	<b>-1.104.200,00</b>	<b>2.787,14</b>
<b>331</b>	<b>Einzahlungen aus der Investitionstätigkeit</b>	<b>0,00</b>	<b>0,00</b>	<b>0,00</b>
3311	Einzahlungen aus der Veräußerung von immateriellem Vermögen			
3312	Einzahlungen aus der Veräußerung von Grundstücken und Grundstückeinrichtungen			
3313	Einzahlungen aus der Veräußerung von Gebäuden und Bauten			
3314	Einzahlungen aus der Veräußerung von technischen Anlagen, Fahrzeugen und Maschinen			
3315	Einzahlungen aus der Veräußerung von Amts-, Betriebs- und Geschäftsausstattung			
3316	Einzahlungen aus der Veräußerung von Kulturgütern			
3317	Einzahlungen aus der Veräußerung von Beteiligungen			
3318	Einzahlungen aus der Veräußerung von kofinanzierten Schutzbauten			
<b>332</b>	<b>Einzahlungen aus der Rückzahlung von Darlehen sowie gewährten Vorschüssen</b>	<b>0,00</b>	<b>0,00</b>	<b>0,00</b>
3321	Einzahlungen aus Darlehen an Träger des öffentlichen Rechts			
3322	Einzahlungen aus Darlehen an Beteiligungen			
3323	Einzahlungen aus Darlehen an Unternehmen und Haushalte			
3325	Einzahlungen aus Vorschüssen und Anzahlungen			
<b>333</b>	<b>Einzahlungen aus Kapitaltransfers</b>	<b>56.836,59</b>	<b>0,00</b>	<b>56.836,59</b>
3331	Kapitaltransferzahlungen von Trägern des öffentlichen Rechts	56.836,59		56.836,59
3332	Kapitaltransferzahlungen von Beteiligungen			
3333	Kapitaltransferzahlungen von Unternehmen			
3334	Kapitaltransferzahlungen von Haushalten und Organisationen ohne Erwerbscharakter			
3335	Kapitaltransferzahlungen vom Ausland			

## Unterricht, Erziehung, Sport und Wissenschaft (Gruppe 2)

MVAG	Mittelverwendungs- und aufbringungsgruppen (1. und 2. Ebene)	RA 2025	VA 2025	RA - VA
<b>33</b>	<b>Summe Einzahlungen investive Gebarung</b>	<b>56.836,59</b>	<b>0,00</b>	<b>56.836,59</b>
<b>341</b>	<b>Auszahlungen aus der Investitionstätigkeit</b>	<b>71.510,45</b>	<b>19.900,00</b>	<b>51.610,45</b>
3411	Auszahlungen für den Erwerb von immateriellem Vermögen	56.836,59		56.836,59
3412	Auszahlungen für den Erwerb von Grundstücken und Grundstückseinrichtungen			
3413	Auszahlungen für den Erwerb von Gebäuden und Bauten	1.419,06	1.400,00	19,06
3414	Auszahlungen für den Erwerb von technischen Anlagen, Fahrzeugen und Maschinen			
3415	Auszahlungen für den Erwerb von Amts-, Betriebs- und Geschäftsausstattung	13.254,80	18.500,00	-5.245,20
3416	Auszahlungen für den Erwerb von Kulturgütern			
3417	Auszahlungen für den Erwerb von Beteiligungen			
3418	Auszahlungen für den Erwerb von kofinanzierten Schutzbauten			
<b>342</b>	<b>Auszahlungen aus der Gewährung von Darlehen sowie gewährten Vorschüssen</b>	<b>0,00</b>	<b>0,00</b>	<b>0,00</b>
3421	Auszahlungen von Darlehen an Träger des öffentlichen Rechts			
3422	Auszahlungen von Darlehen an Beteiligungen			
3423	Auszahlungen von Darlehen an Unternehmen und Haushalte			
3425	Auszahlungen von Vorschüssen und Anzahlungen			
<b>343</b>	<b>Auszahlungen aus Kapitaltransfers</b>	<b>0,00</b>	<b>0,00</b>	<b>0,00</b>
3431	Kapitaltransferzahlungen an Träger des öffentlichen Rechts			
3432	Kapitaltransferzahlungen an Beteiligungen			
3433	Kapitaltransferzahlungen an Unternehmen (Finanzunternehmen)			
3434	Kapitaltransferzahlungen an Haushalte und Organisationen ohne Erwerbscharakter			
3435	Kapitaltransferzahlungen an das Ausland			
<b>34</b>	<b>Summe Auszahlungen investive Gebarung</b>	<b>71.510,45</b>	<b>19.900,00</b>	<b>51.610,45</b>
<b>SA2</b>	<b>Saldo (2) Geldfluss aus der investiven Gebarung (33 – 34)</b>	<b>-14.673,86</b>	<b>-19.900,00</b>	<b>5.226,14</b>
<b>SA3</b>	<b>Saldo (3) Nettofinanzierungssaldo (Saldo 1 + Saldo 2)</b>	<b>-1.116.086,72</b>	<b>-1.124.100,00</b>	<b>8.013,28</b>
<b>351</b>	<b>Einzahlungen aus der Aufnahme von Finanzschulden</b>	<b>0,00</b>	<b>0,00</b>	<b>0,00</b>
3511	Einzahlungen aus empfangenen Darlehen von öffentlichen Körperschaften und Rechtsträgern			
3512	Einzahlungen aus empfangenen Darlehen von Beteiligungen			
3513	Einzahlungen aus empfangenen Darlehen von Unternehmen und privaten Haushalten			
3514	Einzahlungen aus Finanzschulden (Finanzunternehmen)			
3515	Einzahlungen aus Aufnahmen von Leasingverbindlichkeiten			
<b>353</b>	<b>Einzahlungen infolge eines Kapitaltausches bei derivativen Finanzinstrumenten mit Grundgeschäft</b>	<b>0,00</b>	<b>0,00</b>	<b>0,00</b>
3530	Einzahlungen infolge eines Kapitaltausches bei derivativen Finanzinstrumenten mit Grundgeschäft			

**Unterricht, Erziehung, Sport und Wissenschaft (Gruppe 2)**

MVAG	Mittelverwendungs- und aufbringungsgruppen (1. und 2. Ebene)	RA 2025	VA 2025	RA - VA
<b>355</b>	<b>Einzahlungen aus dem Abgang von Finanzinstrumenten</b>	<b>0,00</b>	<b>0,00</b>	<b>0,00</b>
3550	Einzahlungen aus dem Abgang von Finanzinstrumenten			
<b>35</b>	<b>Summe Einzahlungen aus der Finanzierungstätigkeit</b>	<b>0,00</b>	<b>0,00</b>	<b>0,00</b>
<b>361</b>	<b>Auszahlungen aus der Tilgung von Finanzschulden</b>	<b>30.800,00</b>	<b>30.800,00</b>	<b>0,00</b>
3611	Auszahlungen aus empfangenen Darlehen von öffentlichen Körperschaften und Rechtsträgern			
3612	Auszahlungen aus empfangenen Darlehen von Beteiligungen			
3613	Auszahlungen aus empfangenen Darlehen von Unternehmen und privaten Haushalten			
3614	Auszahlungen aus Finanzschulden	30.800,00	30.800,00	
3615	Auszahlungen aus Rückzahlungen von Leasingverbindlichkeiten			
<b>363</b>	<b>Auszahlungen infolge eines Kapitaltausches bei derivativen Finanzinstrumenten mit Grundgeschäft</b>	<b>0,00</b>	<b>0,00</b>	<b>0,00</b>
3630	Auszahlungen infolge eines Kapitaltausches bei derivativen Finanzinstrumenten mit Grundgeschäft			
<b>365</b>	<b>Auszahlungen für den Erwerb von Finanzinstrumenten</b>	<b>0,00</b>	<b>0,00</b>	<b>0,00</b>
3650	Auszahlungen für den Erwerb von Finanzinstrumenten			
<b>36</b>	<b>Summe Auszahlungen aus der Finanzierungstätigkeit</b>	<b>30.800,00</b>	<b>30.800,00</b>	<b>0,00</b>
<b>SA4</b>	<b>Saldo (4) Geldfluss aus der Finanzierungstätigkeit (35 – 36)</b>	<b>-30.800,00</b>	<b>-30.800,00</b>	<b>0,00</b>
<b>SA5</b>	<b>Saldo (5) Geldfluss aus der voranschlagswirksamen Gebarung (Saldo 3 + Saldo 4)</b>	<b>-1.146.886,72</b>	<b>-1.154.900,00</b>	<b>8.013,28</b>

**Kunst, Kultur und Kultus (Gruppe 3)**

MVAG	Mittelverwendungs- und aufbringungsgruppen (1. und 2. Ebene)	RA 2025	VA 2025	RA - VA
<b>311</b>	<b>Einzahlungen aus operativer Verwaltungstätigkeit</b>	<b>105.453,60</b>	<b>91.500,00</b>	<b>13.953,60</b>
3111	Einzahlungen aus eigenen Abgaben			
3112	Einzahlungen aus Ertragsanteilen			
3113	Einzahlungen aus Gebühren			
3114	Einzahlungen aus Leistungen	43.531,00	42.500,00	1.031,00
3115	Einzahlungen aus Besitz und wirtschaftlicher Tätigkeit	3.962,72	3.700,00	262,72
3116	Einzahlungen aus Veräußerung von geringwertigen Wirtschaftsgütern (GWG) und sonstige Einzahlungen	57.959,88	45.300,00	12.659,88
<b>312</b>	<b>Einzahlungen aus Transfers</b>	<b>23.001,62</b>	<b>19.300,00</b>	<b>3.701,62</b>
3121	Transferzahlungen von Trägern des öffentlichen Rechts	23.001,62	19.300,00	3.701,62
3122	Transferzahlungen von Beteiligten			
3123	Transferzahlungen von Unternehmen (inkl. Finanzunternehmen)			
3124	Transferzahlungen von Haushalten und Organisationen ohne Erwerbscharakter			
3125	Transferzahlungen vom Ausland			
3126	Investitions- und Tilgungszuschüsse zwischen Unternehmungen und Betrieben der Gebietskörperschaft und der Gebietskörperschaft			
<b>313</b>	<b>Einzahlungen aus Finanzerträgen</b>	<b>0,00</b>	<b>0,00</b>	<b>0,00</b>
3131	Einzahlungen aus Zinserträgen			
3132	Einzahlungen aus Zinsen aus derivativen Finanzinstrumenten mit und ohne Grundgeschäft			
3133	Einzahlungen aus Gewinnentnahmen von marktbestimmten Betrieben			
3134	Sonstige Einzahlungen aus Finanzerträgen			
3135	Einzahlungen aus Dividenden/Gewinnausschüttungen			
<b>31</b>	<b>Summe Einzahlungen operative Gebarung</b>	<b>128.455,22</b>	<b>110.800,00</b>	<b>17.655,22</b>
<b>321</b>	<b>Auszahlungen aus Personalaufwand</b>	<b>0,00</b>	<b>0,00</b>	<b>0,00</b>
3211	Auszahlungen für Personalaufwand (Bezüge, Nebengebühren, und Mehrleistungsvergütungen)			
3212	Auszahlungen für gesetzliche und freiwillige Sozialaufwendungen			
3213	Auszahlungen aus sonstigem Personalaufwand			
<b>322</b>	<b>Auszahlungen aus Sachaufwand</b>	<b>278.660,79</b>	<b>269.600,00</b>	<b>9.060,79</b>
3221	Auszahlungen für Verbrauchs- und Verbrauchsgüter, Handelswaren	5.755,58	6.600,00	-844,42
3222	Auszahlungen für Verwaltungs- und Betriebsaufwand	9.275,02	8.700,00	575,02
3223	Auszahlungen für Leasing- und Mietaufwand	66.019,52	66.000,00	19,52
3224	Auszahlungen für Instandhaltung	2.853,85	4.000,00	-1.146,15
3225	Sonstige Auszahlungen aus Sachaufwand	194.756,82	184.300,00	10.456,82
3226	Auszahlungen aus der Inanspruchnahme von Haftungen			
<b>323</b>	<b>Auszahlungen aus Transfers</b>	<b>167.565,73</b>	<b>168.800,00</b>	<b>-1.234,27</b>
3231	Transferzahlungen an Träger des öffentlichen Rechts	159.500,00	159.500,00	

**Kunst, Kultur und Kultus (Gruppe 3)**

MVAG	Mittelverwendungs- und aufbringungsgruppen (1. und 2. Ebene)	RA 2025	VA 2025	RA - VA
3232	Transferzahlungen an Beteiligungen			
3233	Transferzahlungen an Unternehmen (inkl. Finanzunternehmen)			
3234	Transferzahlungen an Haushalte und Organisationen ohne Erwerbscharakter	8.065,73	9.300,00	-1.234,27
3235	Transferzahlungen an das Ausland			
3236	Investitions- und Tilgungszuschüsse zwischen Unternehmungen und Betrieben der Gebietskörperschaft und der Gebietskörperschaft			
<b>324</b>	<b>Auszahlungen aus Finanzaufwand</b>	<b>0,00</b>	<b>0,00</b>	<b>0,00</b>
3241	Auszahlungen für Zinsen			
3242	Auszahlungen für Zinsen aus derivativen Finanzinstrumenten mit und ohne Grundgeschäft			
3243	Auszahlungen aus Gewinnentnahmen von marktbestimmten Betrieben			
3244	Sonstige Auszahlungen aus Finanzaufwendungen			
<b>32</b>	<b>Summe Auszahlungen operative Gebarung</b>	<b>446.226,52</b>	<b>438.400,00</b>	<b>7.826,52</b>
<b>SA1</b>	<b>Saldo (1) Geldfluss aus der operativen Gebarung (31 – 32)</b>	<b>-317.771,30</b>	<b>-327.600,00</b>	<b>9.828,70</b>
<b>331</b>	<b>Einzahlungen aus der Investitionstätigkeit</b>	<b>0,00</b>	<b>0,00</b>	<b>0,00</b>
3311	Einzahlungen aus der Veräußerung von immateriellem Vermögen			
3312	Einzahlungen aus der Veräußerung von Grundstücken und Grundstückeinrichtungen			
3313	Einzahlungen aus der Veräußerung von Gebäuden und Bauten			
3314	Einzahlungen aus der Veräußerung von technischen Anlagen, Fahrzeugen und Maschinen			
3315	Einzahlungen aus der Veräußerung von Amts-, Betriebs- und Geschäftsausstattung			
3316	Einzahlungen aus der Veräußerung von Kulturgütern			
3317	Einzahlungen aus der Veräußerung von Beteiligungen			
3318	Einzahlungen aus der Veräußerung von kofinanzierten Schutzbauten			
<b>332</b>	<b>Einzahlungen aus der Rückzahlung von Darlehen sowie gewährten Vorschüssen</b>	<b>0,00</b>	<b>0,00</b>	<b>0,00</b>
3321	Einzahlungen aus Darlehen an Träger des öffentlichen Rechts			
3322	Einzahlungen aus Darlehen an Beteiligungen			
3323	Einzahlungen aus Darlehen an Unternehmen und Haushalte			
3325	Einzahlungen aus Vorschüssen und Anzahlungen			
<b>333</b>	<b>Einzahlungen aus Kapitaltransfers</b>	<b>0,00</b>	<b>0,00</b>	<b>0,00</b>
3331	Kapitaltransferzahlungen von Trägern des öffentlichen Rechts			
3332	Kapitaltransferzahlungen von Beteiligungen			
3333	Kapitaltransferzahlungen von Unternehmen			
3334	Kapitaltransferzahlungen von Haushalten und Organisationen ohne Erwerbscharakter			
3335	Kapitaltransferzahlungen vom Ausland			

## Kunst, Kultur und Kultus (Gruppe 3)

MVAG	Mittelverwendungs- und aufbringungsgruppen (1. und 2. Ebene)	RA 2025	VA 2025	RA - VA
<b>33</b>	<b>Summe Einzahlungen investive Gebarung</b>	<b>0,00</b>	<b>0,00</b>	<b>0,00</b>
<b>341</b>	<b>Auszahlungen aus der Investitionstätigkeit</b>	<b>0,00</b>	<b>1.000,00</b>	<b>-1.000,00</b>
3411	Auszahlungen für den Erwerb von immateriellem Vermögen			
3412	Auszahlungen für den Erwerb von Grundstücken und Grundstückseinrichtungen			
3413	Auszahlungen für den Erwerb von Gebäuden und Bauten		1.000,00	-1.000,00
3414	Auszahlungen für den Erwerb von technischen Anlagen, Fahrzeugen und Maschinen			
3415	Auszahlungen für den Erwerb von Amts-, Betriebs- und Geschäftsausstattung			
3416	Auszahlungen für den Erwerb von Kulturgütern			
3417	Auszahlungen für den Erwerb von Beteiligungen			
3418	Auszahlungen für den Erwerb von kofinanzierten Schutzbauten			
<b>342</b>	<b>Auszahlungen aus der Gewährung von Darlehen sowie gewährten Vorschüssen</b>	<b>0,00</b>	<b>0,00</b>	<b>0,00</b>
3421	Auszahlungen von Darlehen an Träger des öffentlichen Rechts			
3422	Auszahlungen von Darlehen an Beteiligungen			
3423	Auszahlungen von Darlehen an Unternehmen und Haushalte			
3425	Auszahlungen von Vorschüssen und Anzahlungen			
<b>343</b>	<b>Auszahlungen aus Kapitaltransfers</b>	<b>0,00</b>	<b>0,00</b>	<b>0,00</b>
3431	Kapitaltransferzahlungen an Träger des öffentlichen Rechts			
3432	Kapitaltransferzahlungen an Beteiligungen			
3433	Kapitaltransferzahlungen an Unternehmen (Finanzunternehmen)			
3434	Kapitaltransferzahlungen an Haushalte und Organisationen ohne Erwerbscharakter			
3435	Kapitaltransferzahlungen an das Ausland			
<b>34</b>	<b>Summe Auszahlungen investive Gebarung</b>	<b>0,00</b>	<b>1.000,00</b>	<b>-1.000,00</b>
<b>SA2</b>	<b>Saldo (2) Geldfluss aus der investiven Gebarung (33 – 34)</b>	<b>0,00</b>	<b>-1.000,00</b>	<b>1.000,00</b>
<b>SA3</b>	<b>Saldo (3) Nettofinanzierungssaldo (Saldo 1 + Saldo 2)</b>	<b>-317.771,30</b>	<b>-328.600,00</b>	<b>10.828,70</b>
<b>351</b>	<b>Einzahlungen aus der Aufnahme von Finanzschulden</b>	<b>0,00</b>	<b>0,00</b>	<b>0,00</b>
3511	Einzahlungen aus empfangenen Darlehen von öffentlichen Körperschaften und Rechtsträgern			
3512	Einzahlungen aus empfangenen Darlehen von Beteiligungen			
3513	Einzahlungen aus empfangenen Darlehen von Unternehmen und privaten Haushalten			
3514	Einzahlungen aus Finanzschulden (Finanzunternehmen)			
3515	Einzahlungen aus Aufnahmen von Leasingverbindlichkeiten			
<b>353</b>	<b>Einzahlungen infolge eines Kapitaltausches bei derivativen Finanzinstrumenten mit Grundgeschäft</b>	<b>0,00</b>	<b>0,00</b>	<b>0,00</b>
3530	Einzahlungen infolge eines Kapitaltausches bei derivativen Finanzinstrumenten mit Grundgeschäft			

**Kunst, Kultur und Kultus (Gruppe 3)**

<b>MVAG</b>	<b>Mittelverwendungs- und aufbringungsgruppen (1. und 2. Ebene)</b>	<b>RA 2025</b>	<b>VA 2025</b>	<b>RA - VA</b>
<b>355</b>	<b>Einzahlungen aus dem Abgang von Finanzinstrumenten</b>	<b>0,00</b>	<b>0,00</b>	<b>0,00</b>
3550	Einzahlungen aus dem Abgang von Finanzinstrumenten			
<b>35</b>	<b>Summe Einzahlungen aus der Finanzierungstätigkeit</b>	<b>0,00</b>	<b>0,00</b>	<b>0,00</b>
<b>361</b>	<b>Auszahlungen aus der Tilgung von Finanzschulden</b>	<b>0,00</b>	<b>0,00</b>	<b>0,00</b>
3611	Auszahlungen aus empfangenen Darlehen von öffentlichen Körperschaften und Rechtsträgern			
3612	Auszahlungen aus empfangenen Darlehen von Beteiligungen			
3613	Auszahlungen aus empfangenen Darlehen von Unternehmen und privaten Haushalten			
3614	Auszahlungen aus Finanzschulden			
3615	Auszahlungen aus Rückzahlungen von Leasingverbindlichkeiten			
<b>363</b>	<b>Auszahlungen infolge eines Kapitaltausches bei derivativen Finanzinstrumenten mit Grundgeschäft</b>	<b>0,00</b>	<b>0,00</b>	<b>0,00</b>
3630	Auszahlungen infolge eines Kapitaltausches bei derivativen Finanzinstrumenten mit Grundgeschäft			
<b>365</b>	<b>Auszahlungen für den Erwerb von Finanzinstrumenten</b>	<b>0,00</b>	<b>0,00</b>	<b>0,00</b>
3650	Auszahlungen für den Erwerb von Finanzinstrumenten			
<b>36</b>	<b>Summe Auszahlungen aus der Finanzierungstätigkeit</b>	<b>0,00</b>	<b>0,00</b>	<b>0,00</b>
<b>SA4</b>	<b>Saldo (4) Geldfluss aus der Finanzierungstätigkeit (35 – 36)</b>	<b>0,00</b>	<b>0,00</b>	<b>0,00</b>
<b>SA5</b>	<b>Saldo (5) Geldfluss aus der voranschlagswirksamen Gebarung (Saldo 3 + Saldo 4)</b>	<b>-317.771,30</b>	<b>-328.600,00</b>	<b>10.828,70</b>

## Soziale Wohlfahrt und Wohnbauförderung (Gruppe 4)

MVAG	Mittelverwendungs- und aufbringungsgruppen (1. und 2. Ebene)	RA 2025	VA 2025	RA - VA
<b>311</b>	<b>Einzahlungen aus operativer Verwaltungstätigkeit</b>	<b>85.443,98</b>	<b>78.800,00</b>	<b>6.643,98</b>
3111	Einzahlungen aus eigenen Abgaben			
3112	Einzahlungen aus Ertragsanteilen			
3113	Einzahlungen aus Gebühren			
3114	Einzahlungen aus Leistungen	1.434,72	500,00	934,72
3115	Einzahlungen aus Besitz und wirtschaftlicher Tätigkeit	18.585,11	18.000,00	585,11
3116	Einzahlungen aus Veräußerung von geringwertigen Wirtschaftsgütern (GWG) und sonstige Einzahlungen	65.424,15	60.300,00	5.124,15
<b>312</b>	<b>Einzahlungen aus Transfers</b>	<b>117.503,45</b>	<b>117.100,00</b>	<b>403,45</b>
3121	Transferzahlungen von Trägern des öffentlichen Rechts	117.503,45	117.100,00	403,45
3122	Transferzahlungen von Beteiligten			
3123	Transferzahlungen von Unternehmen (inkl. Finanzunternehmen)			
3124	Transferzahlungen von Haushalten und Organisationen ohne Erwerbscharakter			
3125	Transferzahlungen vom Ausland			
3126	Investitions- und Tilgungszuschüsse zwischen Unternehmungen und Betrieben der Gebietskörperschaft und der Gebietskörperschaft			
<b>313</b>	<b>Einzahlungen aus Finanzerträgen</b>	<b>0,00</b>	<b>0,00</b>	<b>0,00</b>
3131	Einzahlungen aus Zinserträgen			
3132	Einzahlungen aus Zinsen aus derivativen Finanzinstrumenten mit und ohne Grundgeschäft			
3133	Einzahlungen aus Gewinnentnahmen von marktbestimmten Betrieben			
3134	Sonstige Einzahlungen aus Finanzerträgen			
3135	Einzahlungen aus Dividenden/Gewinnausschüttungen			
<b>31</b>	<b>Summe Einzahlungen operative Gebarung</b>	<b>202.947,43</b>	<b>195.900,00</b>	<b>7.047,43</b>
<b>321</b>	<b>Auszahlungen aus Personalaufwand</b>	<b>35.701,53</b>	<b>33.600,00</b>	<b>2.101,53</b>
3211	Auszahlungen für Personalaufwand (Bezüge, Nebengebühren, und Mehrleistungsvergütungen)	28.805,57	27.500,00	1.305,57
3212	Auszahlungen für gesetzliche und freiwillige Sozialaufwendungen	6.756,36	6.000,00	756,36
3213	Auszahlungen aus sonstigem Personalaufwand	139,60	100,00	39,60
<b>322</b>	<b>Auszahlungen aus Sachaufwand</b>	<b>107.640,34</b>	<b>104.600,00</b>	<b>3.040,34</b>
3221	Auszahlungen für Gebrauchs- und Verbrauchsgüter, Handelswaren	55.543,64	50.700,00	4.843,64
3222	Auszahlungen für Verwaltungs- und Betriebsaufwand	2.966,25	3.100,00	-133,75
3223	Auszahlungen für Leasing- und Mietaufwand	44.583,36	46.000,00	-1.416,64
3224	Auszahlungen für Instandhaltung	1.821,31	1.500,00	321,31
3225	Sonstige Auszahlungen aus Sachaufwand	2.725,78	3.300,00	-574,22
3226	Auszahlungen aus der Inanspruchnahme von Haftungen			
<b>323</b>	<b>Auszahlungen aus Transfers</b>	<b>928.386,63</b>	<b>934.600,00</b>	<b>-6.213,37</b>
3231	Transferzahlungen an Träger des öffentlichen Rechts	923.561,63	930.400,00	-6.838,37

**Soziale Wohlfahrt und Wohnbauförderung (Gruppe 4)**

MVAG	Mittelverwendungs- und aufbringungsgruppen (1. und 2. Ebene)	RA 2025	VA 2025	RA - VA
3232	Transferzahlungen an Beteiligungen			
3233	Transferzahlungen an Unternehmen (inkl. Finanzunternehmen)			
3234	Transferzahlungen an Haushalte und Organisationen ohne Erwerbscharakter	4.825,00	4.200,00	625,00
3235	Transferzahlungen an das Ausland			
3236	Investitions- und Tilgungszuschüsse zwischen Unternehmungen und Betrieben der Gebietskörperschaft und der Gebietskörperschaft			
<b>324</b>	<b>Auszahlungen aus Finanzaufwand</b>	<b>0,00</b>	<b>0,00</b>	<b>0,00</b>
3241	Auszahlungen für Zinsen			
3242	Auszahlungen für Zinsen aus derivativen Finanzinstrumenten mit und ohne Grundgeschäft			
3243	Auszahlungen aus Gewinnentnahmen von marktbestimmten Betrieben			
3244	Sonstige Auszahlungen aus Finanzaufwendungen			
<b>32</b>	<b>Summe Auszahlungen operative Gebarung</b>	<b>1.071.728,50</b>	<b>1.072.800,00</b>	<b>-1.071,50</b>
<b>SA1</b>	<b>Saldo (1) Geldfluss aus der operativen Gebarung (31 – 32)</b>	<b>-868.781,07</b>	<b>-876.900,00</b>	<b>8.118,93</b>
<b>331</b>	<b>Einzahlungen aus der Investitionstätigkeit</b>	<b>0,00</b>	<b>0,00</b>	<b>0,00</b>
3311	Einzahlungen aus der Veräußerung von immateriellem Vermögen			
3312	Einzahlungen aus der Veräußerung von Grundstücken und Grundstückeinrichtungen			
3313	Einzahlungen aus der Veräußerung von Gebäuden und Bauten			
3314	Einzahlungen aus der Veräußerung von technischen Anlagen, Fahrzeugen und Maschinen			
3315	Einzahlungen aus der Veräußerung von Amts-, Betriebs- und Geschäftsausstattung			
3316	Einzahlungen aus der Veräußerung von Kulturgütern			
3317	Einzahlungen aus der Veräußerung von Beteiligungen			
3318	Einzahlungen aus der Veräußerung von kofinanzierten Schutzbauten			
<b>332</b>	<b>Einzahlungen aus der Rückzahlung von Darlehen sowie gewährten Vorschüssen</b>	<b>0,00</b>	<b>0,00</b>	<b>0,00</b>
3321	Einzahlungen aus Darlehen an Träger des öffentlichen Rechts			
3322	Einzahlungen aus Darlehen an Beteiligungen			
3323	Einzahlungen aus Darlehen an Unternehmen und Haushalte			
3325	Einzahlungen aus Vorschüssen und Anzahlungen			
<b>333</b>	<b>Einzahlungen aus Kapitaltransfers</b>	<b>0,00</b>	<b>0,00</b>	<b>0,00</b>
3331	Kapitaltransferzahlungen von Trägern des öffentlichen Rechts			
3332	Kapitaltransferzahlungen von Beteiligungen			
3333	Kapitaltransferzahlungen von Unternehmen			
3334	Kapitaltransferzahlungen von Haushalten und Organisationen ohne Erwerbscharakter			
3335	Kapitaltransferzahlungen vom Ausland			

**Soziale Wohlfahrt und Wohnbauförderung (Gruppe 4)**

MVAG	Mittelverwendungs- und aufbringungsgruppen (1. und 2. Ebene)	RA 2025	VA 2025	RA - VA
<b>33</b>	<b>Summe Einzahlungen investive Gebarung</b>	<b>0,00</b>	<b>0,00</b>	<b>0,00</b>
<b>341</b>	<b>Auszahlungen aus der Investitionstätigkeit</b>	<b>0,00</b>	<b>0,00</b>	<b>0,00</b>
3411	Auszahlungen für den Erwerb von immateriellem Vermögen			
3412	Auszahlungen für den Erwerb von Grundstücken und Grundstückseinrichtungen			
3413	Auszahlungen für den Erwerb von Gebäuden und Bauten			
3414	Auszahlungen für den Erwerb von technischen Anlagen, Fahrzeugen und Maschinen			
3415	Auszahlungen für den Erwerb von Amts-, Betriebs- und Geschäftsausstattung			
3416	Auszahlungen für den Erwerb von Kulturgütern			
3417	Auszahlungen für den Erwerb von Beteiligungen			
3418	Auszahlungen für den Erwerb von kofinanzierten Schutzbauten			
<b>342</b>	<b>Auszahlungen aus der Gewährung von Darlehen sowie gewährten Vorschüssen</b>	<b>0,00</b>	<b>0,00</b>	<b>0,00</b>
3421	Auszahlungen von Darlehen an Träger des öffentlichen Rechts			
3422	Auszahlungen von Darlehen an Beteiligungen			
3423	Auszahlungen von Darlehen an Unternehmen und Haushalte			
3425	Auszahlungen von Vorschüssen und Anzahlungen			
<b>343</b>	<b>Auszahlungen aus Kapitaltransfers</b>	<b>4.052,44</b>	<b>5.000,00</b>	<b>-947,56</b>
3431	Kapitaltransferzahlungen an Träger des öffentlichen Rechts			
3432	Kapitaltransferzahlungen an Beteiligungen			
3433	Kapitaltransferzahlungen an Unternehmen (Finanzunternehmen)			
3434	Kapitaltransferzahlungen an Haushalte und Organisationen ohne Erwerbscharakter	4.052,44	5.000,00	-947,56
3435	Kapitaltransferzahlungen an das Ausland			
<b>34</b>	<b>Summe Auszahlungen investive Gebarung</b>	<b>4.052,44</b>	<b>5.000,00</b>	<b>-947,56</b>
<b>SA2</b>	<b>Saldo (2) Geldfluss aus der investiven Gebarung (33 – 34)</b>	<b>-4.052,44</b>	<b>-5.000,00</b>	<b>947,56</b>
<b>SA3</b>	<b>Saldo (3) Nettofinanzierungssaldo (Saldo 1 + Saldo 2)</b>	<b>-872.833,51</b>	<b>-881.900,00</b>	<b>9.066,49</b>
<b>351</b>	<b>Einzahlungen aus der Aufnahme von Finanzschulden</b>	<b>0,00</b>	<b>0,00</b>	<b>0,00</b>
3511	Einzahlungen aus empfangenen Darlehen von öffentlichen Körperschaften und Rechtsträgern			
3512	Einzahlungen aus empfangenen Darlehen von Beteiligungen			
3513	Einzahlungen aus empfangenen Darlehen von Unternehmen und privaten Haushalten			
3514	Einzahlungen aus Finanzschulden (Finanzunternehmen)			
3515	Einzahlungen aus Aufnahmen von Leasingverbindlichkeiten			
<b>353</b>	<b>Einzahlungen infolge eines Kapitaltausches bei derivativen Finanzinstrumenten mit Grundgeschäft</b>	<b>0,00</b>	<b>0,00</b>	<b>0,00</b>
3530	Einzahlungen infolge eines Kapitaltausches bei derivativen Finanzinstrumenten mit Grundgeschäft			

**Soziale Wohlfahrt und Wohnbauförderung (Gruppe 4)**

<b>MVAG</b>	<b>Mittelverwendungs- und aufbringungsgruppen (1. und 2. Ebene)</b>	<b>RA 2025</b>	<b>VA 2025</b>	<b>RA - VA</b>
<b>355</b>	<b>Einzahlungen aus dem Abgang von Finanzinstrumenten</b>	<b>0,00</b>	<b>0,00</b>	<b>0,00</b>
3550	Einzahlungen aus dem Abgang von Finanzinstrumenten			
<b>35</b>	<b>Summe Einzahlungen aus der Finanzierungstätigkeit</b>	<b>0,00</b>	<b>0,00</b>	<b>0,00</b>
<b>361</b>	<b>Auszahlungen aus der Tilgung von Finanzschulden</b>	<b>0,00</b>	<b>0,00</b>	<b>0,00</b>
3611	Auszahlungen aus empfangenen Darlehen von öffentlichen Körperschaften und Rechtsträgern			
3612	Auszahlungen aus empfangenen Darlehen von Beteiligungen			
3613	Auszahlungen aus empfangenen Darlehen von Unternehmen und privaten Haushalten			
3614	Auszahlungen aus Finanzschulden			
3615	Auszahlungen aus Rückzahlungen von Leasingverbindlichkeiten			
<b>363</b>	<b>Auszahlungen infolge eines Kapitaltausches bei derivativen Finanzinstrumenten mit Grundgeschäft</b>	<b>0,00</b>	<b>0,00</b>	<b>0,00</b>
3630	Auszahlungen infolge eines Kapitaltausches bei derivativen Finanzinstrumenten mit Grundgeschäft			
<b>365</b>	<b>Auszahlungen für den Erwerb von Finanzinstrumenten</b>	<b>0,00</b>	<b>0,00</b>	<b>0,00</b>
3650	Auszahlungen für den Erwerb von Finanzinstrumenten			
<b>36</b>	<b>Summe Auszahlungen aus der Finanzierungstätigkeit</b>	<b>0,00</b>	<b>0,00</b>	<b>0,00</b>
<b>SA4</b>	<b>Saldo (4) Geldfluss aus der Finanzierungstätigkeit (35 – 36)</b>	<b>0,00</b>	<b>0,00</b>	<b>0,00</b>
<b>SA5</b>	<b>Saldo (5) Geldfluss aus der voranschlagswirksamen Gebarung (Saldo 3 + Saldo 4)</b>	<b>-872.833,51</b>	<b>-881.900,00</b>	<b>9.066,49</b>

## Gesundheit (Gruppe 5)

MVAG	Mittelverwendungs- und aufbringungsgruppen (1. und 2. Ebene)	RA 2025	VA 2025	RA - VA
<b>311</b>	<b>Einzahlungen aus operativer Verwaltungstätigkeit</b>	<b>112,00</b>	<b>0,00</b>	<b>112,00</b>
3111	Einzahlungen aus eigenen Abgaben			
3112	Einzahlungen aus Ertragsanteilen			
3113	Einzahlungen aus Gebühren			
3114	Einzahlungen aus Leistungen			
3115	Einzahlungen aus Besitz und wirtschaftlicher Tätigkeit			
3116	Einzahlungen aus Veräußerung von geringwertigen Wirtschaftsgütern (GWG) und sonstige Einzahlungen	112,00		112,00
<b>312</b>	<b>Einzahlungen aus Transfers</b>	<b>13.198,67</b>	<b>0,00</b>	<b>13.198,67</b>
3121	Transferzahlungen von Trägern des öffentlichen Rechts	13.198,67		13.198,67
3122	Transferzahlungen von Beteiligten			
3123	Transferzahlungen von Unternehmen (inkl. Finanzunternehmen)			
3124	Transferzahlungen von Haushalten und Organisationen ohne Erwerbscharakter			
3125	Transferzahlungen vom Ausland			
3126	Investitions- und Tilgungszuschüsse zwischen Unternehmungen und Betrieben der Gebietskörperschaft und der Gebietskörperschaft			
<b>313</b>	<b>Einzahlungen aus Finanzerträgen</b>	<b>0,00</b>	<b>0,00</b>	<b>0,00</b>
3131	Einzahlungen aus Zinserträgen			
3132	Einzahlungen aus Zinsen aus derivativen Finanzinstrumenten mit und ohne Grundgeschäft			
3133	Einzahlungen aus Gewinnentnahmen von marktbestimmten Betrieben			
3134	Sonstige Einzahlungen aus Finanzerträgen			
3135	Einzahlungen aus Dividenden/Gewinnausschüttungen			
<b>31</b>	<b>Summe Einzahlungen operative Gebarung</b>	<b>13.310,67</b>	<b>0,00</b>	<b>13.310,67</b>
<b>321</b>	<b>Auszahlungen aus Personalaufwand</b>	<b>0,00</b>	<b>0,00</b>	<b>0,00</b>
3211	Auszahlungen für Personalaufwand (Bezüge, Nebengebühren, und Mehrleistungsvergütungen)			
3212	Auszahlungen für gesetzliche und freiwillige Sozialaufwendungen			
3213	Auszahlungen aus sonstigem Personalaufwand			
<b>322</b>	<b>Auszahlungen aus Sachaufwand</b>	<b>14.274,45</b>	<b>14.700,00</b>	<b>-425,55</b>
3221	Auszahlungen für Verbrauchs- und Verbrauchsgüter, Handelswaren			
3222	Auszahlungen für Verwaltungs- und Betriebsaufwand	1.792,00	1.700,00	92,00
3223	Auszahlungen für Leasing- und Mietaufwand			
3224	Auszahlungen für Instandhaltung			
3225	Sonstige Auszahlungen aus Sachaufwand	12.482,45	13.000,00	-517,55
3226	Auszahlungen aus der Inanspruchnahme von Haftungen			
<b>323</b>	<b>Auszahlungen aus Transfers</b>	<b>1.161.297,38</b>	<b>1.159.200,00</b>	<b>2.097,38</b>
3231	Transferzahlungen an Träger des öffentlichen Rechts	1.161.297,38	1.159.000,00	2.297,38

## Gesundheit (Gruppe 5)

MVAG	Mittelverwendungs- und aufbringungsgruppen (1. und 2. Ebene)	RA 2025	VA 2025	RA - VA
3232	Transferzahlungen an Beteiligungen			
3233	Transferzahlungen an Unternehmen (inkl. Finanzunternehmen)			
3234	Transferzahlungen an Haushalte und Organisationen ohne Erwerbscharakter		200,00	-200,00
3235	Transferzahlungen an das Ausland			
3236	Investitions- und Tilgungszuschüsse zwischen Unternehmungen und Betrieben der Gebietskörperschaft und der Gebietskörperschaft			
<b>324</b>	<b>Auszahlungen aus Finanzaufwand</b>	<b>0,00</b>	<b>0,00</b>	<b>0,00</b>
3241	Auszahlungen für Zinsen			
3242	Auszahlungen für Zinsen aus derivativen Finanzinstrumenten mit und ohne Grundgeschäft			
3243	Auszahlungen aus Gewinnentnahmen von marktbestimmten Betrieben			
3244	Sonstige Auszahlungen aus Finanzaufwendungen			
<b>32</b>	<b>Summe Auszahlungen operative Gebarung</b>	<b>1.175.571,83</b>	<b>1.173.900,00</b>	<b>1.671,83</b>
<b>SA1</b>	<b>Saldo (1) Geldfluss aus der operativen Gebarung (31 – 32)</b>	<b>-1.162.261,16</b>	<b>-1.173.900,00</b>	<b>11.638,84</b>
<b>331</b>	<b>Einzahlungen aus der Investitionstätigkeit</b>	<b>0,00</b>	<b>0,00</b>	<b>0,00</b>
3311	Einzahlungen aus der Veräußerung von immateriellem Vermögen			
3312	Einzahlungen aus der Veräußerung von Grundstücken und Grundstückeinrichtungen			
3313	Einzahlungen aus der Veräußerung von Gebäuden und Bauten			
3314	Einzahlungen aus der Veräußerung von technischen Anlagen, Fahrzeugen und Maschinen			
3315	Einzahlungen aus der Veräußerung von Amts-, Betriebs- und Geschäftsausstattung			
3316	Einzahlungen aus der Veräußerung von Kulturgütern			
3317	Einzahlungen aus der Veräußerung von Beteiligungen			
3318	Einzahlungen aus der Veräußerung von kofinanzierten Schutzbauten			
<b>332</b>	<b>Einzahlungen aus der Rückzahlung von Darlehen sowie gewährten Vorschüssen</b>	<b>0,00</b>	<b>0,00</b>	<b>0,00</b>
3321	Einzahlungen aus Darlehen an Träger des öffentlichen Rechts			
3322	Einzahlungen aus Darlehen an Beteiligungen			
3323	Einzahlungen aus Darlehen an Unternehmen und Haushalte			
3325	Einzahlungen aus Vorschüssen und Anzahlungen			
<b>333</b>	<b>Einzahlungen aus Kapitaltransfers</b>	<b>0,00</b>	<b>0,00</b>	<b>0,00</b>
3331	Kapitaltransferzahlungen von Trägern des öffentlichen Rechts			
3332	Kapitaltransferzahlungen von Beteiligungen			
3333	Kapitaltransferzahlungen von Unternehmen			
3334	Kapitaltransferzahlungen von Haushalten und Organisationen ohne Erwerbscharakter			
3335	Kapitaltransferzahlungen vom Ausland			

## Gesundheit (Gruppe 5)

MVAG	Mittelverwendungs- und aufbringungsgruppen (1. und 2. Ebene)	RA 2025	VA 2025	RA - VA
<b>33</b>	<b>Summe Einzahlungen investive Gebarung</b>	<b>0,00</b>	<b>0,00</b>	<b>0,00</b>
<b>341</b>	<b>Auszahlungen aus der Investitionstätigkeit</b>	<b>0,00</b>	<b>0,00</b>	<b>0,00</b>
3411	Auszahlungen für den Erwerb von immateriellem Vermögen			
3412	Auszahlungen für den Erwerb von Grundstücken und Grundstückseinrichtungen			
3413	Auszahlungen für den Erwerb von Gebäuden und Bauten			
3414	Auszahlungen für den Erwerb von technischen Anlagen, Fahrzeugen und Maschinen			
3415	Auszahlungen für den Erwerb von Amts-, Betriebs- und Geschäftsausstattung			
3416	Auszahlungen für den Erwerb von Kulturgütern			
3417	Auszahlungen für den Erwerb von Beteiligungen			
3418	Auszahlungen für den Erwerb von kofinanzierten Schutzbauten			
<b>342</b>	<b>Auszahlungen aus der Gewährung von Darlehen sowie gewährten Vorschüssen</b>	<b>0,00</b>	<b>0,00</b>	<b>0,00</b>
3421	Auszahlungen von Darlehen an Träger des öffentlichen Rechts			
3422	Auszahlungen von Darlehen an Beteiligungen			
3423	Auszahlungen von Darlehen an Unternehmen und Haushalte			
3425	Auszahlungen von Vorschüssen und Anzahlungen			
<b>343</b>	<b>Auszahlungen aus Kapitaltransfers</b>	<b>0,00</b>	<b>0,00</b>	<b>0,00</b>
3431	Kapitaltransferzahlungen an Träger des öffentlichen Rechts			
3432	Kapitaltransferzahlungen an Beteiligungen			
3433	Kapitaltransferzahlungen an Unternehmen (Finanzunternehmen)			
3434	Kapitaltransferzahlungen an Haushalte und Organisationen ohne Erwerbscharakter			
3435	Kapitaltransferzahlungen an das Ausland			
<b>34</b>	<b>Summe Auszahlungen investive Gebarung</b>	<b>0,00</b>	<b>0,00</b>	<b>0,00</b>
<b>SA2</b>	<b>Saldo (2) Geldfluss aus der investiven Gebarung (33 – 34)</b>	<b>0,00</b>	<b>0,00</b>	<b>0,00</b>
<b>SA3</b>	<b>Saldo (3) Nettofinanzierungssaldo (Saldo 1 + Saldo 2)</b>	<b>-1.162.261,16</b>	<b>-1.173.900,00</b>	<b>11.638,84</b>
<b>351</b>	<b>Einzahlungen aus der Aufnahme von Finanzschulden</b>	<b>0,00</b>	<b>0,00</b>	<b>0,00</b>
3511	Einzahlungen aus empfangenen Darlehen von öffentlichen Körperschaften und Rechtsträgern			
3512	Einzahlungen aus empfangenen Darlehen von Beteiligungen			
3513	Einzahlungen aus empfangenen Darlehen von Unternehmen und privaten Haushalten			
3514	Einzahlungen aus Finanzschulden (Finanzunternehmen)			
3515	Einzahlungen aus Aufnahmen von Leasingverbindlichkeiten			
<b>353</b>	<b>Einzahlungen infolge eines Kapitaltausches bei derivativen Finanzinstrumenten mit Grundgeschäft</b>	<b>0,00</b>	<b>0,00</b>	<b>0,00</b>
3530	Einzahlungen infolge eines Kapitaltausches bei derivativen Finanzinstrumenten mit Grundgeschäft			

**Gesundheit (Gruppe 5)**

<b>MVAG</b>	<b>Mittelverwendungs- und aufbringungsgruppen (1. und 2. Ebene)</b>	<b>RA 2025</b>	<b>VA 2025</b>	<b>RA - VA</b>
<b>355</b>	<b>Einzahlungen aus dem Abgang von Finanzinstrumenten</b>	<b>0,00</b>	<b>0,00</b>	<b>0,00</b>
3550	Einzahlungen aus dem Abgang von Finanzinstrumenten			
<b>35</b>	<b>Summe Einzahlungen aus der Finanzierungstätigkeit</b>	<b>0,00</b>	<b>0,00</b>	<b>0,00</b>
<b>361</b>	<b>Auszahlungen aus der Tilgung von Finanzschulden</b>	<b>0,00</b>	<b>0,00</b>	<b>0,00</b>
3611	Auszahlungen aus empfangenen Darlehen von öffentlichen Körperschaften und Rechtsträgern			
3612	Auszahlungen aus empfangenen Darlehen von Beteiligungen			
3613	Auszahlungen aus empfangenen Darlehen von Unternehmen und privaten Haushalten			
3614	Auszahlungen aus Finanzschulden			
3615	Auszahlungen aus Rückzahlungen von Leasingverbindlichkeiten			
<b>363</b>	<b>Auszahlungen infolge eines Kapitaltausches bei derivativen Finanzinstrumenten mit Grundgeschäft</b>	<b>0,00</b>	<b>0,00</b>	<b>0,00</b>
3630	Auszahlungen infolge eines Kapitaltausches bei derivativen Finanzinstrumenten mit Grundgeschäft			
<b>365</b>	<b>Auszahlungen für den Erwerb von Finanzinstrumenten</b>	<b>0,00</b>	<b>0,00</b>	<b>0,00</b>
3650	Auszahlungen für den Erwerb von Finanzinstrumenten			
<b>36</b>	<b>Summe Auszahlungen aus der Finanzierungstätigkeit</b>	<b>0,00</b>	<b>0,00</b>	<b>0,00</b>
<b>SA4</b>	<b>Saldo (4) Geldfluss aus der Finanzierungstätigkeit (35 – 36)</b>	<b>0,00</b>	<b>0,00</b>	<b>0,00</b>
<b>SA5</b>	<b>Saldo (5) Geldfluss aus der voranschlagswirksamen Gebarung (Saldo 3 + Saldo 4)</b>	<b>-1.162.261,16</b>	<b>-1.173.900,00</b>	<b>11.638,84</b>

## Straßen- und Wasserbau, Verkehr (Gruppe 6)

MVAG	Mittelverwendungs- und aufbringungsgruppen (1. und 2. Ebene)	RA 2025	VA 2025	RA - VA
<b>311</b>	<b>Einzahlungen aus operativer Verwaltungstätigkeit</b>	<b>3.245,15</b>	<b>2.100,00</b>	<b>1.145,15</b>
3111	Einzahlungen aus eigenen Abgaben			
3112	Einzahlungen aus Ertragsanteilen			
3113	Einzahlungen aus Gebühren			
3114	Einzahlungen aus Leistungen	91,15		91,15
3115	Einzahlungen aus Besitz und wirtschaftlicher Tätigkeit	1.920,00	1.900,00	20,00
3116	Einzahlungen aus Veräußerung von geringwertigen Wirtschaftsgütern (GWG) und sonstige Einzahlungen	1.234,00	200,00	1.034,00
<b>312</b>	<b>Einzahlungen aus Transfers</b>	<b>258.623,88</b>	<b>259.100,00</b>	<b>-476,12</b>
3121	Transferzahlungen von Trägern des öffentlichen Rechts	251.375,88	253.100,00	-1.724,12
3122	Transferzahlungen von Beteiligten			
3123	Transferzahlungen von Unternehmen (inkl. Finanzunternehmen)			
3124	Transferzahlungen von Haushalten und Organisationen ohne Erwerbscharakter	7.248,00	6.000,00	1.248,00
3125	Transferzahlungen vom Ausland			
3126	Investitions- und Tilgungszuschüsse zwischen Unternehmungen und Betrieben der Gebietskörperschaft und der Gebietskörperschaft			
<b>313</b>	<b>Einzahlungen aus Finanzerträgen</b>	<b>0,00</b>	<b>0,00</b>	<b>0,00</b>
3131	Einzahlungen aus Zinserträgen			
3132	Einzahlungen aus Zinsen aus derivativen Finanzinstrumenten mit und ohne Grundgeschäft			
3133	Einzahlungen aus Gewinnentnahmen von marktbestimmten Betrieben			
3134	Sonstige Einzahlungen aus Finanzerträgen			
3135	Einzahlungen aus Dividenden/Gewinnausschüttungen			
<b>31</b>	<b>Summe Einzahlungen operative Gebarung</b>	<b>261.869,03</b>	<b>261.200,00</b>	<b>669,03</b>
<b>321</b>	<b>Auszahlungen aus Personalaufwand</b>	<b>53.257,73</b>	<b>35.200,00</b>	<b>18.057,73</b>
3211	Auszahlungen für Personalaufwand (Bezüge, Nebengebühren, und Mehrleistungsvergütungen)	42.931,62	28.000,00	14.931,62
3212	Auszahlungen für gesetzliche und freiwillige Sozialaufwendungen	10.326,11	7.200,00	3.126,11
3213	Auszahlungen aus sonstigem Personalaufwand			
<b>322</b>	<b>Auszahlungen aus Sachaufwand</b>	<b>185.225,96</b>	<b>205.200,00</b>	<b>-19.974,04</b>
3221	Auszahlungen für Gebrauchs- und Verbrauchsgüter, Handelswaren	270,96	500,00	-229,04
3222	Auszahlungen für Verwaltungs- und Betriebsaufwand	1.379,18	1.100,00	279,18
3223	Auszahlungen für Leasing- und Mietaufwand	1.066,16	4.100,00	-3.033,84
3224	Auszahlungen für Instandhaltung	52.220,10	29.800,00	22.420,10
3225	Sonstige Auszahlungen aus Sachaufwand	130.289,56	169.700,00	-39.410,44
3226	Auszahlungen aus der Inanspruchnahme von Haftungen			
<b>323</b>	<b>Auszahlungen aus Transfers</b>	<b>13.000,00</b>	<b>13.000,00</b>	<b>0,00</b>
3231	Transferzahlungen an Träger des öffentlichen Rechts			

## Straßen- und Wasserbau, Verkehr (Gruppe 6)

MVAG	Mittelverwendungs- und aufbringungsgruppen (1. und 2. Ebene)	RA 2025	VA 2025	RA - VA
3232	Transferzahlungen an Beteiligungen			
3233	Transferzahlungen an Unternehmen (inkl. Finanzunternehmen)			
3234	Transferzahlungen an Haushalte und Organisationen ohne Erwerbscharakter	13.000,00	13.000,00	
3235	Transferzahlungen an das Ausland			
3236	Investitions- und Tilgungszuschüsse zwischen Unternehmungen und Betrieben der Gebietskörperschaft und der Gebietskörperschaft			
<b>324</b>	<b>Auszahlungen aus Finanzaufwand</b>	<b>13.624,12</b>	<b>16.000,00</b>	<b>-2.375,88</b>
3241	Auszahlungen für Zinsen	13.624,12	16.000,00	-2.375,88
3242	Auszahlungen für Zinsen aus derivativen Finanzinstrumenten mit und ohne Grundgeschäft			
3243	Auszahlungen aus Gewinnentnahmen von marktbestimmten Betrieben			
3244	Sonstige Auszahlungen aus Finanzaufwendungen			
<b>32</b>	<b>Summe Auszahlungen operative Gebarung</b>	<b>265.107,81</b>	<b>269.400,00</b>	<b>-4.292,19</b>
<b>SA1</b>	<b>Saldo (1) Geldfluss aus der operativen Gebarung (31 – 32)</b>	<b>-3.238,78</b>	<b>-8.200,00</b>	<b>4.961,22</b>
<b>331</b>	<b>Einzahlungen aus der Investitionstätigkeit</b>	<b>0,00</b>	<b>0,00</b>	<b>0,00</b>
3311	Einzahlungen aus der Veräußerung von immateriellem Vermögen			
3312	Einzahlungen aus der Veräußerung von Grundstücken und Grundstückeinrichtungen			
3313	Einzahlungen aus der Veräußerung von Gebäuden und Bauten			
3314	Einzahlungen aus der Veräußerung von technischen Anlagen, Fahrzeugen und Maschinen			
3315	Einzahlungen aus der Veräußerung von Amts-, Betriebs- und Geschäftsausstattung			
3316	Einzahlungen aus der Veräußerung von Kulturgütern			
3317	Einzahlungen aus der Veräußerung von Beteiligungen			
3318	Einzahlungen aus der Veräußerung von kofinanzierten Schutzbauten			
<b>332</b>	<b>Einzahlungen aus der Rückzahlung von Darlehen sowie gewährten Vorschüssen</b>	<b>0,00</b>	<b>0,00</b>	<b>0,00</b>
3321	Einzahlungen aus Darlehen an Träger des öffentlichen Rechts			
3322	Einzahlungen aus Darlehen an Beteiligungen			
3323	Einzahlungen aus Darlehen an Unternehmen und Haushalte			
3325	Einzahlungen aus Vorschüssen und Anzahlungen			
<b>333</b>	<b>Einzahlungen aus Kapitaltransfers</b>	<b>86.218,47</b>	<b>5.086.300,00</b>	<b>-5.000.081,53</b>
3331	Kapitaltransferzahlungen von Trägern des öffentlichen Rechts	86.218,47	5.086.300,00	-5.000.081,53
3332	Kapitaltransferzahlungen von Beteiligungen			
3333	Kapitaltransferzahlungen von Unternehmen			
3334	Kapitaltransferzahlungen von Haushalten und Organisationen ohne Erwerbscharakter			
3335	Kapitaltransferzahlungen vom Ausland			

## Straßen- und Wasserbau, Verkehr (Gruppe 6)

MVAG	Mittelverwendungs- und aufbringungsgruppen (1. und 2. Ebene)	RA 2025	VA 2025	RA - VA
<b>33</b>	<b>Summe Einzahlungen investive Gebarung</b>	<b>86.218,47</b>	<b>5.086.300,00</b>	<b>-5.000.081,53</b>
<b>341</b>	<b>Auszahlungen aus der Investitionstätigkeit</b>	<b>253.048,23</b>	<b>5.313.100,00</b>	<b>-5.060.051,77</b>
3411	Auszahlungen für den Erwerb von immateriellem Vermögen			
3412	Auszahlungen für den Erwerb von Grundstücken und Grundstückseinrichtungen	91.655,67	191.600,00	-99.944,33
3413	Auszahlungen für den Erwerb von Gebäuden und Bauten			
3414	Auszahlungen für den Erwerb von technischen Anlagen, Fahrzeugen und Maschinen	131.887,48	131.900,00	-12,52
3415	Auszahlungen für den Erwerb von Amts-, Betriebs- und Geschäftsausstattung			
3416	Auszahlungen für den Erwerb von Kulturgütern			
3417	Auszahlungen für den Erwerb von Beteiligungen			
3418	Auszahlungen für den Erwerb von kofinanzierten Schutzbauten	29.505,08	4.989.600,00	-4.960.094,92
<b>342</b>	<b>Auszahlungen aus der Gewährung von Darlehen sowie gewährten Vorschüssen</b>	<b>1.147.547,92</b>	<b>1.115.000,00</b>	<b>32.547,92</b>
3421	Auszahlungen von Darlehen an Träger des öffentlichen Rechts			
3422	Auszahlungen von Darlehen an Beteiligungen			
3423	Auszahlungen von Darlehen an Unternehmen und Haushalte			
3425	Auszahlungen von Vorschüssen und Anzahlungen	1.147.547,92	1.115.000,00	32.547,92
<b>343</b>	<b>Auszahlungen aus Kapitaltransfers</b>	<b>0,00</b>	<b>0,00</b>	<b>0,00</b>
3431	Kapitaltransferzahlungen an Träger des öffentlichen Rechts			
3432	Kapitaltransferzahlungen an Beteiligungen			
3433	Kapitaltransferzahlungen an Unternehmen (Finanzunternehmen)			
3434	Kapitaltransferzahlungen an Haushalte und Organisationen ohne Erwerbscharakter			
3435	Kapitaltransferzahlungen an das Ausland			
<b>34</b>	<b>Summe Auszahlungen investive Gebarung</b>	<b>1.400.596,15</b>	<b>6.428.100,00</b>	<b>-5.027.503,85</b>
<b>SA2</b>	<b>Saldo (2) Geldfluss aus der investiven Gebarung (33 – 34)</b>	<b>-1.314.377,68</b>	<b>-1.341.800,00</b>	<b>27.422,32</b>
<b>SA3</b>	<b>Saldo (3) Nettofinanzierungssaldo (Saldo 1 + Saldo 2)</b>	<b>-1.317.616,46</b>	<b>-1.350.000,00</b>	<b>32.383,54</b>
<b>351</b>	<b>Einzahlungen aus der Aufnahme von Finanzschulden</b>	<b>0,00</b>	<b>0,00</b>	<b>0,00</b>
3511	Einzahlungen aus empfangenen Darlehen von öffentlichen Körperschaften und Rechtsträgern			
3512	Einzahlungen aus empfangenen Darlehen von Beteiligungen			
3513	Einzahlungen aus empfangenen Darlehen von Unternehmen und privaten Haushalten			
3514	Einzahlungen aus Finanzschulden (Finanzunternehmen)			
3515	Einzahlungen aus Aufnahmen von Leasingverbindlichkeiten			
<b>353</b>	<b>Einzahlungen infolge eines Kapitaltausches bei derivativen Finanzinstrumenten mit Grundgeschäft</b>	<b>0,00</b>	<b>0,00</b>	<b>0,00</b>
3530	Einzahlungen infolge eines Kapitaltausches bei derivativen Finanzinstrumenten mit Grundgeschäft			

**Straßen- und Wasserbau, Verkehr (Gruppe 6)**

<b>MVAG</b>	<b>Mittelverwendungs- und aufbringungsgruppen (1. und 2. Ebene)</b>	<b>RA 2025</b>	<b>VA 2025</b>	<b>RA - VA</b>
<b>355</b>	<b>Einzahlungen aus dem Abgang von Finanzinstrumenten</b>	<b>0,00</b>	<b>0,00</b>	<b>0,00</b>
3550	Einzahlungen aus dem Abgang von Finanzinstrumenten			
<b>35</b>	<b>Summe Einzahlungen aus der Finanzierungstätigkeit</b>	<b>0,00</b>	<b>0,00</b>	<b>0,00</b>
<b>361</b>	<b>Auszahlungen aus der Tilgung von Finanzschulden</b>	<b>41.186,68</b>	<b>42.200,00</b>	<b>-1.013,32</b>
3611	Auszahlungen aus empfangenen Darlehen von öffentlichen Körperschaften und Rechtsträgern			
3612	Auszahlungen aus empfangenen Darlehen von Beteiligungen			
3613	Auszahlungen aus empfangenen Darlehen von Unternehmen und privaten Haushalten			
3614	Auszahlungen aus Finanzschulden	41.186,68	42.200,00	-1.013,32
3615	Auszahlungen aus Rückzahlungen von Leasingverbindlichkeiten			
<b>363</b>	<b>Auszahlungen infolge eines Kapitaltausches bei derivativen Finanzinstrumenten mit Grundgeschäft</b>	<b>0,00</b>	<b>0,00</b>	<b>0,00</b>
3630	Auszahlungen infolge eines Kapitaltausches bei derivativen Finanzinstrumenten mit Grundgeschäft			
<b>365</b>	<b>Auszahlungen für den Erwerb von Finanzinstrumenten</b>	<b>0,00</b>	<b>0,00</b>	<b>0,00</b>
3650	Auszahlungen für den Erwerb von Finanzinstrumenten			
<b>36</b>	<b>Summe Auszahlungen aus der Finanzierungstätigkeit</b>	<b>41.186,68</b>	<b>42.200,00</b>	<b>-1.013,32</b>
<b>SA4</b>	<b>Saldo (4) Geldfluss aus der Finanzierungstätigkeit (35 – 36)</b>	<b>-41.186,68</b>	<b>-42.200,00</b>	<b>1.013,32</b>
<b>SA5</b>	<b>Saldo (5) Geldfluss aus der voranschlagswirksamen Gebarung (Saldo 3 + Saldo 4)</b>	<b>-1.358.803,14</b>	<b>-1.392.200,00</b>	<b>33.396,86</b>

## Wirtschaftsförderung (Gruppe 7)

MVAG	Mittelverwendungs- und aufbringungsgruppen (1. und 2. Ebene)	RA 2025	VA 2025	RA - VA
<b>311</b>	<b>Einzahlungen aus operativer Verwaltungstätigkeit</b>	<b>2.439,12</b>	<b>5.400,00</b>	<b>-2.960,88</b>
3111	Einzahlungen aus eigenen Abgaben			
3112	Einzahlungen aus Ertragsanteilen			
3113	Einzahlungen aus Gebühren			
3114	Einzahlungen aus Leistungen			
3115	Einzahlungen aus Besitz und wirtschaftlicher Tätigkeit			
3116	Einzahlungen aus Veräußerung von geringwertigen Wirtschaftsgütern (GWG) und sonstige Einzahlungen	2.439,12	5.400,00	-2.960,88
<b>312</b>	<b>Einzahlungen aus Transfers</b>	<b>13.500,00</b>	<b>47.300,00</b>	<b>-33.800,00</b>
3121	Transferzahlungen von Trägern des öffentlichen Rechts	13.500,00	47.300,00	-33.800,00
3122	Transferzahlungen von Beteiligten			
3123	Transferzahlungen von Unternehmen (inkl. Finanzunternehmen)			
3124	Transferzahlungen von Haushalten und Organisationen ohne Erwerbscharakter			
3125	Transferzahlungen vom Ausland			
3126	Investitions- und Tilgungszuschüsse zwischen Unternehmungen und Betrieben der Gebietskörperschaft und der Gebietskörperschaft			
<b>313</b>	<b>Einzahlungen aus Finanzerträgen</b>	<b>0,00</b>	<b>0,00</b>	<b>0,00</b>
3131	Einzahlungen aus Zinserträgen			
3132	Einzahlungen aus Zinsen aus derivativen Finanzinstrumenten mit und ohne Grundgeschäft			
3133	Einzahlungen aus Gewinnentnahmen von marktbestimmten Betrieben			
3134	Sonstige Einzahlungen aus Finanzerträgen			
3135	Einzahlungen aus Dividenden/Gewinnausschüttungen			
<b>31</b>	<b>Summe Einzahlungen operative Gebarung</b>	<b>15.939,12</b>	<b>52.700,00</b>	<b>-36.760,88</b>
<b>321</b>	<b>Auszahlungen aus Personalaufwand</b>	<b>0,00</b>	<b>0,00</b>	<b>0,00</b>
3211	Auszahlungen für Personalaufwand (Bezüge, Nebengebühren, und Mehrleistungsvergütungen)			
3212	Auszahlungen für gesetzliche und freiwillige Sozialaufwendungen			
3213	Auszahlungen aus sonstigem Personalaufwand			
<b>322</b>	<b>Auszahlungen aus Sachaufwand</b>	<b>84.555,84</b>	<b>110.800,00</b>	<b>-26.244,16</b>
3221	Auszahlungen für Verbrauchs- und Verbrauchsgüter, Handelswaren	518,90	1.000,00	-481,10
3222	Auszahlungen für Verwaltungs- und Betriebsaufwand	148,83	600,00	-451,17
3223	Auszahlungen für Leasing- und Mietaufwand	12.500,00	12.500,00	
3224	Auszahlungen für Instandhaltung	442,60	3.000,00	-2.557,40
3225	Sonstige Auszahlungen aus Sachaufwand	70.945,51	93.700,00	-22.754,49
3226	Auszahlungen aus der Inanspruchnahme von Haftungen			
<b>323</b>	<b>Auszahlungen aus Transfers</b>	<b>356.480,43</b>	<b>290.000,00</b>	<b>66.480,43</b>
3231	Transferzahlungen an Träger des öffentlichen Rechts			

## Wirtschaftsförderung (Gruppe 7)

MVAG	Mittelverwendungs- und aufbringungsgruppen (1. und 2. Ebene)	RA 2025	VA 2025	RA - VA
3232	Transferzahlungen an Beteiligungen			
3233	Transferzahlungen an Unternehmen (inkl. Finanzunternehmen)	346.221,80	280.500,00	65.721,80
3234	Transferzahlungen an Haushalte und Organisationen ohne Erwerbscharakter	10.258,63	9.500,00	758,63
3235	Transferzahlungen an das Ausland			
3236	Investitions- und Tilgungszuschüsse zwischen Unternehmungen und Betrieben der Gebietskörperschaft und der Gebietskörperschaft			
<b>324</b>	<b>Auszahlungen aus Finanzaufwand</b>	<b>2.307,01</b>	<b>12.400,00</b>	<b>-10.092,99</b>
3241	Auszahlungen für Zinsen	2.307,01	12.400,00	-10.092,99
3242	Auszahlungen für Zinsen aus derivativen Finanzinstrumenten mit und ohne Grundgeschäft			
3243	Auszahlungen aus Gewinnentnahmen von marktbestimmten Betrieben			
3244	Sonstige Auszahlungen aus Finanzaufwendungen			
<b>32</b>	<b>Summe Auszahlungen operative Gebarung</b>	<b>443.343,28</b>	<b>413.200,00</b>	<b>30.143,28</b>
<b>SA1</b>	<b>Saldo (1) Geldfluss aus der operativen Gebarung (31 – 32)</b>	<b>-427.404,16</b>	<b>-360.500,00</b>	<b>-66.904,16</b>
<b>331</b>	<b>Einzahlungen aus der Investitionstätigkeit</b>	<b>0,00</b>	<b>0,00</b>	<b>0,00</b>
3311	Einzahlungen aus der Veräußerung von immateriellem Vermögen			
3312	Einzahlungen aus der Veräußerung von Grundstücken und Grundstückeinrichtungen			
3313	Einzahlungen aus der Veräußerung von Gebäuden und Bauten			
3314	Einzahlungen aus der Veräußerung von technischen Anlagen, Fahrzeugen und Maschinen			
3315	Einzahlungen aus der Veräußerung von Amts-, Betriebs- und Geschäftsausstattung			
3316	Einzahlungen aus der Veräußerung von Kulturgütern			
3317	Einzahlungen aus der Veräußerung von Beteiligungen			
3318	Einzahlungen aus der Veräußerung von kofinanzierten Schutzbauten			
<b>332</b>	<b>Einzahlungen aus der Rückzahlung von Darlehen sowie gewährten Vorschüssen</b>	<b>0,00</b>	<b>0,00</b>	<b>0,00</b>
3321	Einzahlungen aus Darlehen an Träger des öffentlichen Rechts			
3322	Einzahlungen aus Darlehen an Beteiligungen			
3323	Einzahlungen aus Darlehen an Unternehmen und Haushalte			
3325	Einzahlungen aus Vorschüssen und Anzahlungen			
<b>333</b>	<b>Einzahlungen aus Kapitaltransfers</b>	<b>72.882,44</b>	<b>78.800,00</b>	<b>-5.917,56</b>
3331	Kapitaltransferzahlungen von Trägern des öffentlichen Rechts	47.250,00	47.300,00	-50,00
3332	Kapitaltransferzahlungen von Beteiligungen			
3333	Kapitaltransferzahlungen von Unternehmen			
3334	Kapitaltransferzahlungen von Haushalten und Organisationen ohne Erwerbscharakter	25.632,44	31.500,00	-5.867,56
3335	Kapitaltransferzahlungen vom Ausland			

## Wirtschaftsförderung (Gruppe 7)

MVAG	Mittelverwendungs- und aufbringungsgruppen (1. und 2. Ebene)	RA 2025	VA 2025	RA - VA
<b>33</b>	<b>Summe Einzahlungen investive Gebarung</b>	<b>72.882,44</b>	<b>78.800,00</b>	<b>-5.917,56</b>
<b>341</b>	<b>Auszahlungen aus der Investitionstätigkeit</b>	<b>249.635,99</b>	<b>246.000,00</b>	<b>3.635,99</b>
3411	Auszahlungen für den Erwerb von immateriellem Vermögen			
3412	Auszahlungen für den Erwerb von Grundstücken und Grundstückseinrichtungen	249.635,99	246.000,00	3.635,99
3413	Auszahlungen für den Erwerb von Gebäuden und Bauten			
3414	Auszahlungen für den Erwerb von technischen Anlagen, Fahrzeugen und Maschinen			
3415	Auszahlungen für den Erwerb von Amts-, Betriebs- und Geschäftsausstattung			
3416	Auszahlungen für den Erwerb von Kulturgütern			
3417	Auszahlungen für den Erwerb von Beteiligungen			
3418	Auszahlungen für den Erwerb von kofinanzierten Schutzbauten			
<b>342</b>	<b>Auszahlungen aus der Gewährung von Darlehen sowie gewährten Vorschüssen</b>	<b>0,00</b>	<b>0,00</b>	<b>0,00</b>
3421	Auszahlungen von Darlehen an Träger des öffentlichen Rechts			
3422	Auszahlungen von Darlehen an Beteiligungen			
3423	Auszahlungen von Darlehen an Unternehmen und Haushalte			
3425	Auszahlungen von Vorschüssen und Anzahlungen			
<b>343</b>	<b>Auszahlungen aus Kapitaltransfers</b>	<b>0,00</b>	<b>0,00</b>	<b>0,00</b>
3431	Kapitaltransferzahlungen an Träger des öffentlichen Rechts			
3432	Kapitaltransferzahlungen an Beteiligungen			
3433	Kapitaltransferzahlungen an Unternehmen (Finanzunternehmen)			
3434	Kapitaltransferzahlungen an Haushalte und Organisationen ohne Erwerbscharakter			
3435	Kapitaltransferzahlungen an das Ausland			
<b>34</b>	<b>Summe Auszahlungen investive Gebarung</b>	<b>249.635,99</b>	<b>246.000,00</b>	<b>3.635,99</b>
<b>SA2</b>	<b>Saldo (2) Geldfluss aus der investiven Gebarung (33 – 34)</b>	<b>-176.753,55</b>	<b>-167.200,00</b>	<b>-9.553,55</b>
<b>SA3</b>	<b>Saldo (3) Nettofinanzierungssaldo (Saldo 1 + Saldo 2)</b>	<b>-604.157,71</b>	<b>-527.700,00</b>	<b>-76.457,71</b>
<b>351</b>	<b>Einzahlungen aus der Aufnahme von Finanzschulden</b>	<b>0,00</b>	<b>60.300,00</b>	<b>-60.300,00</b>
3511	Einzahlungen aus empfangenen Darlehen von öffentlichen Körperschaften und Rechtsträgern			
3512	Einzahlungen aus empfangenen Darlehen von Beteiligungen			
3513	Einzahlungen aus empfangenen Darlehen von Unternehmen und privaten Haushalten			
3514	Einzahlungen aus Finanzschulden (Finanzunternehmen)		60.300,00	-60.300,00
3515	Einzahlungen aus Aufnahmen von Leasingverbindlichkeiten			
<b>353</b>	<b>Einzahlungen infolge eines Kapitaltausches bei derivativen Finanzinstrumenten mit Grundgeschäft</b>	<b>0,00</b>	<b>0,00</b>	<b>0,00</b>
3530	Einzahlungen infolge eines Kapitaltausches bei derivativen Finanzinstrumenten mit Grundgeschäft			

**Wirtschaftsförderung (Gruppe 7)**

<b>MVAG</b>	<b>Mittelverwendungs- und aufbringungsgruppen (1. und 2. Ebene)</b>	<b>RA 2025</b>	<b>VA 2025</b>	<b>RA - VA</b>
<b>355</b>	<b>Einzahlungen aus dem Abgang von Finanzinstrumenten</b>	<b>0,00</b>	<b>0,00</b>	<b>0,00</b>
3550	Einzahlungen aus dem Abgang von Finanzinstrumenten			
<b>35</b>	<b>Summe Einzahlungen aus der Finanzierungstätigkeit</b>	<b>0,00</b>	<b>60.300,00</b>	<b>-60.300,00</b>
<b>361</b>	<b>Auszahlungen aus der Tilgung von Finanzschulden</b>	<b>14.204,00</b>	<b>14.300,00</b>	<b>-96,00</b>
3611	Auszahlungen aus empfangenen Darlehen von öffentlichen Körperschaften und Rechtsträgern			
3612	Auszahlungen aus empfangenen Darlehen von Beteiligungen			
3613	Auszahlungen aus empfangenen Darlehen von Unternehmen und privaten Haushalten			
3614	Auszahlungen aus Finanzschulden	14.204,00	14.300,00	-96,00
3615	Auszahlungen aus Rückzahlungen von Leasingverbindlichkeiten			
<b>363</b>	<b>Auszahlungen infolge eines Kapitaltausches bei derivativen Finanzinstrumenten mit Grundgeschäft</b>	<b>0,00</b>	<b>0,00</b>	<b>0,00</b>
3630	Auszahlungen infolge eines Kapitaltausches bei derivativen Finanzinstrumenten mit Grundgeschäft			
<b>365</b>	<b>Auszahlungen für den Erwerb von Finanzinstrumenten</b>	<b>0,00</b>	<b>0,00</b>	<b>0,00</b>
3650	Auszahlungen für den Erwerb von Finanzinstrumenten			
<b>36</b>	<b>Summe Auszahlungen aus der Finanzierungstätigkeit</b>	<b>14.204,00</b>	<b>14.300,00</b>	<b>-96,00</b>
<b>SA4</b>	<b>Saldo (4) Geldfluss aus der Finanzierungstätigkeit (35 – 36)</b>	<b>-14.204,00</b>	<b>46.000,00</b>	<b>-60.204,00</b>
<b>SA5</b>	<b>Saldo (5) Geldfluss aus der voranschlagswirksamen Gebarung (Saldo 3 + Saldo 4)</b>	<b>-618.361,71</b>	<b>-481.700,00</b>	<b>-136.661,71</b>

## Dienstleistungen (Gruppe 8)

MVAG	Mittelverwendungs- und aufbringungsgruppen (1. und 2. Ebene)	RA 2025	VA 2025	RA - VA
<b>311</b>	<b>Einzahlungen aus operativer Verwaltungstätigkeit</b>	<b>1.335.100,87</b>	<b>1.305.100,00</b>	<b>30.000,87</b>
3111	Einzahlungen aus eigenen Abgaben			
3112	Einzahlungen aus Ertragsanteilen			
3113	Einzahlungen aus Gebühren	905.252,59	908.000,00	-2.747,41
3114	Einzahlungen aus Leistungen	340.388,69	299.800,00	40.588,69
3115	Einzahlungen aus Besitz und wirtschaftlicher Tätigkeit	16.572,88	15.100,00	1.472,88
3116	Einzahlungen aus Veräußerung von geringwertigen Wirtschaftsgütern (GWG) und sonstige Einzahlungen	72.886,71	82.200,00	-9.313,29
<b>312</b>	<b>Einzahlungen aus Transfers</b>	<b>266.715,61</b>	<b>230.800,00</b>	<b>35.915,61</b>
3121	Transferzahlungen von Trägern des öffentlichen Rechts	266.715,61	230.800,00	35.915,61
3122	Transferzahlungen von Beteiligten			
3123	Transferzahlungen von Unternehmen (inkl. Finanzunternehmen)			
3124	Transferzahlungen von Haushalten und Organisationen ohne Erwerbscharakter			
3125	Transferzahlungen vom Ausland			
3126	Investitions- und Tilgungszuschüsse zwischen Unternehmungen und Betrieben der Gebietskörperschaft und der Gebietskörperschaft			
<b>313</b>	<b>Einzahlungen aus Finanzerträgen</b>	<b>1.879,44</b>	<b>0,00</b>	<b>1.879,44</b>
3131	Einzahlungen aus Zinserträgen	1.879,44		1.879,44
3132	Einzahlungen aus Zinsen aus derivativen Finanzinstrumenten mit und ohne Grundgeschäft			
3133	Einzahlungen aus Gewinnentnahmen von marktbestimmten Betrieben			
3134	Sonstige Einzahlungen aus Finanzerträgen			
3135	Einzahlungen aus Dividenden/Gewinnausschüttungen			
<b>31</b>	<b>Summe Einzahlungen operative Gebarung</b>	<b>1.603.695,92</b>	<b>1.535.900,00</b>	<b>67.795,92</b>
<b>321</b>	<b>Auszahlungen aus Personalaufwand</b>	<b>550.080,33</b>	<b>562.200,00</b>	<b>-12.119,67</b>
3211	Auszahlungen für Personalaufwand (Bezüge, Nebengebühren, und Mehrleistungsvergütungen)	437.709,81	447.800,00	-10.090,19
3212	Auszahlungen für gesetzliche und freiwillige Sozialaufwendungen	107.284,68	107.300,00	-15,32
3213	Auszahlungen aus sonstigem Personalaufwand	5.085,84	7.100,00	-2.014,16
<b>322</b>	<b>Auszahlungen aus Sachaufwand</b>	<b>523.073,77</b>	<b>552.300,00</b>	<b>-29.226,23</b>
3221	Auszahlungen für Gebrauchs- und Verbrauchsgüter, Handelswaren	60.291,21	64.500,00	-4.208,79
3222	Auszahlungen für Verwaltungs- und Betriebsaufwand	126.633,39	130.800,00	-4.166,61
3223	Auszahlungen für Leasing- und Mietaufwand	25.362,31	29.000,00	-3.637,69
3224	Auszahlungen für Instandhaltung	109.189,02	128.200,00	-19.010,98
3225	Sonstige Auszahlungen aus Sachaufwand	201.597,84	199.800,00	1.797,84
3226	Auszahlungen aus der Inanspruchnahme von Haftungen			
<b>323</b>	<b>Auszahlungen aus Transfers</b>	<b>0,00</b>	<b>0,00</b>	<b>0,00</b>
3231	Transferzahlungen an Träger des öffentlichen Rechts			

## Dienstleistungen (Gruppe 8)

MVAG	Mittelverwendungs- und aufbringungsgruppen (1. und 2. Ebene)	RA 2025	VA 2025	RA - VA
3232	Transferzahlungen an Beteiligungen			
3233	Transferzahlungen an Unternehmen (inkl. Finanzunternehmen)			
3234	Transferzahlungen an Haushalte und Organisationen ohne Erwerbscharakter			
3235	Transferzahlungen an das Ausland			
3236	Investitions- und Tilgungszuschüsse zwischen Unternehmungen und Betrieben der Gebietskörperschaft und der Gebietskörperschaft			
<b>324</b>	<b>Auszahlungen aus Finanzaufwand</b>	<b>180.819,41</b>	<b>262.900,00</b>	<b>-82.080,59</b>
3241	Auszahlungen für Zinsen	180.819,41	262.900,00	-82.080,59
3242	Auszahlungen für Zinsen aus derivativen Finanzinstrumenten mit und ohne Grundgeschäft			
3243	Auszahlungen aus Gewinnentnahmen von marktbestimmten Betrieben			
3244	Sonstige Auszahlungen aus Finanzaufwendungen			
<b>32</b>	<b>Summe Auszahlungen operative Gebarung</b>	<b>1.253.973,51</b>	<b>1.377.400,00</b>	<b>-123.426,49</b>
<b>SA1</b>	<b>Saldo (1) Geldfluss aus der operativen Gebarung (31 – 32)</b>	<b>349.722,41</b>	<b>158.500,00</b>	<b>191.222,41</b>
<b>331</b>	<b>Einzahlungen aus der Investitionstätigkeit</b>	<b>34.372,60</b>	<b>34.200,00</b>	<b>172,60</b>
3311	Einzahlungen aus der Veräußerung von immateriellem Vermögen			
3312	Einzahlungen aus der Veräußerung von Grundstücken und Grundstückeinrichtungen	6.272,60	4.200,00	2.072,60
3313	Einzahlungen aus der Veräußerung von Gebäuden und Bauten			
3314	Einzahlungen aus der Veräußerung von technischen Anlagen, Fahrzeugen und Maschinen	28.100,00	30.000,00	-1.900,00
3315	Einzahlungen aus der Veräußerung von Amts-, Betriebs- und Geschäftsausstattung			
3316	Einzahlungen aus der Veräußerung von Kulturgütern			
3317	Einzahlungen aus der Veräußerung von Beteiligungen			
3318	Einzahlungen aus der Veräußerung von kofinanzierten Schutzbauten			
<b>332</b>	<b>Einzahlungen aus der Rückzahlung von Darlehen sowie gewährten Vorschüssen</b>	<b>0,00</b>	<b>0,00</b>	<b>0,00</b>
3321	Einzahlungen aus Darlehen an Träger des öffentlichen Rechts			
3322	Einzahlungen aus Darlehen an Beteiligungen			
3323	Einzahlungen aus Darlehen an Unternehmen und Haushalte			
3325	Einzahlungen aus Vorschüssen und Anzahlungen			
<b>333</b>	<b>Einzahlungen aus Kapitaltransfers</b>	<b>165.650,34</b>	<b>210.800,00</b>	<b>-45.149,66</b>
3331	Kapitaltransferzahlungen von Trägern des öffentlichen Rechts	133.014,88	174.800,00	-41.785,12
3332	Kapitaltransferzahlungen von Beteiligungen			
3333	Kapitaltransferzahlungen von Unternehmen			
3334	Kapitaltransferzahlungen von Haushalten und Organisationen ohne Erwerbscharakter	32.635,46	36.000,00	-3.364,54
3335	Kapitaltransferzahlungen vom Ausland			

## Dienstleistungen (Gruppe 8)

MVAG	Mittelverwendungs- und aufbringungsgruppen (1. und 2. Ebene)	RA 2025	VA 2025	RA - VA
<b>33</b>	<b>Summe Einzahlungen investive Gebarung</b>	<b>200.022,94</b>	<b>245.000,00</b>	<b>-44.977,06</b>
<b>341</b>	<b>Auszahlungen aus der Investitionstätigkeit</b>	<b>672.250,44</b>	<b>758.400,00</b>	<b>-86.149,56</b>
3411	Auszahlungen für den Erwerb von immateriellem Vermögen			
3412	Auszahlungen für den Erwerb von Grundstücken und Grundstückseinrichtungen	663.898,18	742.500,00	-78.601,82
3413	Auszahlungen für den Erwerb von Gebäuden und Bauten			
3414	Auszahlungen für den Erwerb von technischen Anlagen, Fahrzeugen und Maschinen	6.581,36	12.600,00	-6.018,64
3415	Auszahlungen für den Erwerb von Amts-, Betriebs- und Geschäftsausstattung	1.770,90	3.300,00	-1.529,10
3416	Auszahlungen für den Erwerb von Kulturgütern			
3417	Auszahlungen für den Erwerb von Beteiligungen			
3418	Auszahlungen für den Erwerb von kofinanzierten Schutzbauten			
<b>342</b>	<b>Auszahlungen aus der Gewährung von Darlehen sowie gewährten Vorschüssen</b>	<b>0,00</b>	<b>0,00</b>	<b>0,00</b>
3421	Auszahlungen von Darlehen an Träger des öffentlichen Rechts			
3422	Auszahlungen von Darlehen an Beteiligungen			
3423	Auszahlungen von Darlehen an Unternehmen und Haushalte			
3425	Auszahlungen von Vorschüssen und Anzahlungen			
<b>343</b>	<b>Auszahlungen aus Kapitaltransfers</b>	<b>0,00</b>	<b>0,00</b>	<b>0,00</b>
3431	Kapitaltransferzahlungen an Träger des öffentlichen Rechts			
3432	Kapitaltransferzahlungen an Beteiligungen			
3433	Kapitaltransferzahlungen an Unternehmen (Finanzunternehmen)			
3434	Kapitaltransferzahlungen an Haushalte und Organisationen ohne Erwerbscharakter			
3435	Kapitaltransferzahlungen an das Ausland			
<b>34</b>	<b>Summe Auszahlungen investive Gebarung</b>	<b>672.250,44</b>	<b>758.400,00</b>	<b>-86.149,56</b>
<b>SA2</b>	<b>Saldo (2) Geldfluss aus der investiven Gebarung (33 – 34)</b>	<b>-472.227,50</b>	<b>-513.400,00</b>	<b>41.172,50</b>
<b>SA3</b>	<b>Saldo (3) Nettofinanzierungssaldo (Saldo 1 + Saldo 2)</b>	<b>-122.505,09</b>	<b>-354.900,00</b>	<b>232.394,91</b>
<b>351</b>	<b>Einzahlungen aus der Aufnahme von Finanzschulden</b>	<b>707.800,00</b>	<b>577.100,00</b>	<b>130.700,00</b>
3511	Einzahlungen aus empfangenen Darlehen von öffentlichen Körperschaften und Rechtsträgern			
3512	Einzahlungen aus empfangenen Darlehen von Beteiligungen			
3513	Einzahlungen aus empfangenen Darlehen von Unternehmen und privaten Haushalten			
3514	Einzahlungen aus Finanzschulden (Finanzunternehmen)	707.800,00	577.100,00	130.700,00
3515	Einzahlungen aus Aufnahmen von Leasingverbindlichkeiten			
<b>353</b>	<b>Einzahlungen infolge eines Kapitaltausches bei derivativen Finanzinstrumenten mit Grundgeschäft</b>	<b>0,00</b>	<b>0,00</b>	<b>0,00</b>
3530	Einzahlungen infolge eines Kapitaltausches bei derivativen Finanzinstrumenten mit Grundgeschäft			

## Dienstleistungen (Gruppe 8)

MVAG	Mittelverwendungs- und aufbringungsgruppen (1. und 2. Ebene)	RA 2025	VA 2025	RA - VA
<b>355</b>	<b>Einzahlungen aus dem Abgang von Finanzinstrumenten</b>	<b>0,00</b>	<b>0,00</b>	<b>0,00</b>
3550	Einzahlungen aus dem Abgang von Finanzinstrumenten			
<b>35</b>	<b>Summe Einzahlungen aus der Finanzierungstätigkeit</b>	<b>707.800,00</b>	<b>577.100,00</b>	<b>130.700,00</b>
<b>361</b>	<b>Auszahlungen aus der Tilgung von Finanzschulden</b>	<b>1.242.440,79</b>	<b>798.100,00</b>	<b>444.340,79</b>
3611	Auszahlungen aus empfangenen Darlehen von öffentlichen Körperschaften und Rechtsträgern	185.010,05	185.100,00	-89,95
3612	Auszahlungen aus empfangenen Darlehen von Beteiligungen			
3613	Auszahlungen aus empfangenen Darlehen von Unternehmen und privaten Haushalten			
3614	Auszahlungen aus Finanzschulden	1.057.430,74	613.000,00	444.430,74
3615	Auszahlungen aus Rückzahlungen von Leasingverbindlichkeiten			
<b>363</b>	<b>Auszahlungen infolge eines Kapitaltausches bei derivativen Finanzinstrumenten mit Grundgeschäft</b>	<b>0,00</b>	<b>0,00</b>	<b>0,00</b>
3630	Auszahlungen infolge eines Kapitaltausches bei derivativen Finanzinstrumenten mit Grundgeschäft			
<b>365</b>	<b>Auszahlungen für den Erwerb von Finanzinstrumenten</b>	<b>0,00</b>	<b>0,00</b>	<b>0,00</b>
3650	Auszahlungen für den Erwerb von Finanzinstrumenten			
<b>36</b>	<b>Summe Auszahlungen aus der Finanzierungstätigkeit</b>	<b>1.242.440,79</b>	<b>798.100,00</b>	<b>444.340,79</b>
<b>SA4</b>	<b>Saldo (4) Geldfluss aus der Finanzierungstätigkeit (35 – 36)</b>	<b>-534.640,79</b>	<b>-221.000,00</b>	<b>-313.640,79</b>
<b>SA5</b>	<b>Saldo (5) Geldfluss aus der voranschlagswirksamen Gebarung (Saldo 3 + Saldo 4)</b>	<b>-657.145,88</b>	<b>-575.900,00</b>	<b>-81.245,88</b>

## Finanzwirtschaft (Gruppe 9)

MVAG	Mittelverwendungs- und aufbringungsgruppen (1. und 2. Ebene)	RA 2025	VA 2025	RA - VA
<b>311</b>	<b>Einzahlungen aus operativer Verwaltungstätigkeit</b>	<b>5.338.952,28</b>	<b>5.280.100,00</b>	<b>58.852,28</b>
3111	Einzahlungen aus eigenen Abgaben	1.882.513,24	1.860.800,00	21.713,24
3112	Einzahlungen aus Ertragsanteilen	3.424.390,30	3.390.000,00	34.390,30
3113	Einzahlungen aus Gebühren			
3114	Einzahlungen aus Leistungen	28.910,84	27.300,00	1.610,84
3115	Einzahlungen aus Besitz und wirtschaftlicher Tätigkeit			
3116	Einzahlungen aus Veräußerung von geringwertigen Wirtschaftsgütern (GWG) und sonstige Einzahlungen	3.137,90	2.000,00	1.137,90
<b>312</b>	<b>Einzahlungen aus Transfers</b>	<b>342.164,97</b>	<b>369.300,00</b>	<b>-27.135,03</b>
3121	Transferzahlungen von Trägern des öffentlichen Rechts	342.164,97	369.300,00	-27.135,03
3122	Transferzahlungen von Beteiligten			
3123	Transferzahlungen von Unternehmen (inkl. Finanzunternehmen)			
3124	Transferzahlungen von Haushalten und Organisationen ohne Erwerbscharakter			
3125	Transferzahlungen vom Ausland			
3126	Investitions- und Tilgungszuschüsse zwischen Unternehmungen und Betrieben der Gebietskörperschaft und der Gebietskörperschaft			
<b>313</b>	<b>Einzahlungen aus Finanzerträgen</b>	<b>5.303,94</b>	<b>200,00</b>	<b>5.103,94</b>
3131	Einzahlungen aus Zinserträgen	5.303,94	200,00	5.103,94
3132	Einzahlungen aus Zinsen aus derivativen Finanzinstrumenten mit und ohne Grundgeschäft			
3133	Einzahlungen aus Gewinnentnahmen von marktbestimmten Betrieben			
3134	Sonstige Einzahlungen aus Finanzerträgen			
3135	Einzahlungen aus Dividenden/Gewinnausschüttungen			
<b>31</b>	<b>Summe Einzahlungen operative Gebarung</b>	<b>5.686.421,19</b>	<b>5.649.600,00</b>	<b>36.821,19</b>
<b>321</b>	<b>Auszahlungen aus Personalaufwand</b>	<b>140.186,14</b>	<b>155.600,00</b>	<b>-15.413,86</b>
3211	Auszahlungen für Personalaufwand (Bezüge, Nebengebühren, und Mehrleistungsvergütungen)	113.318,73	120.000,00	-6.681,27
3212	Auszahlungen für gesetzliche und freiwillige Sozialaufwendungen	26.867,41	35.600,00	-8.732,59
3213	Auszahlungen aus sonstigem Personalaufwand			
<b>322</b>	<b>Auszahlungen aus Sachaufwand</b>	<b>14.900,37</b>	<b>15.100,00</b>	<b>-199,63</b>
3221	Auszahlungen für Gebrauchs- und Verbrauchsgüter, Handelswaren	1.302,58	1.400,00	-97,42
3222	Auszahlungen für Verwaltungs- und Betriebsaufwand		100,00	-100,00
3223	Auszahlungen für Leasing- und Mietaufwand			
3224	Auszahlungen für Instandhaltung	7.504,47	7.500,00	4,47
3225	Sonstige Auszahlungen aus Sachaufwand	6.093,32	6.100,00	-6,68
3226	Auszahlungen aus der Inanspruchnahme von Haftungen			
<b>323</b>	<b>Auszahlungen aus Transfers</b>	<b>33.379,94</b>	<b>32.700,00</b>	<b>679,94</b>
3231	Transferzahlungen an Träger des öffentlichen Rechts	33.379,94	32.700,00	679,94

## Finanzwirtschaft (Gruppe 9)

MVAG	Mittelverwendungs- und aufbringungsgruppen (1. und 2. Ebene)	RA 2025	VA 2025	RA - VA
3232	Transferzahlungen an Beteiligungen			
3233	Transferzahlungen an Unternehmen (inkl. Finanzunternehmen)			
3234	Transferzahlungen an Haushalte und Organisationen ohne Erwerbscharakter			
3235	Transferzahlungen an das Ausland			
3236	Investitions- und Tilgungszuschüsse zwischen Unternehmungen und Betrieben der Gebietskörperschaft und der Gebietskörperschaft			
<b>324</b>	<b>Auszahlungen aus Finanzaufwand</b>	<b>4.169,77</b>	<b>3.200,00</b>	<b>969,77</b>
3241	Auszahlungen für Zinsen			
3242	Auszahlungen für Zinsen aus derivativen Finanzinstrumenten mit und ohne Grundgeschäft			
3243	Auszahlungen aus Gewinnentnahmen von marktbestimmten Betrieben			
3244	Sonstige Auszahlungen aus Finanzaufwendungen	4.169,77	3.200,00	969,77
<b>32</b>	<b>Summe Auszahlungen operative Gebarung</b>	<b>192.636,22</b>	<b>206.600,00</b>	<b>-13.963,78</b>
<b>SA1</b>	<b>Saldo (1) Geldfluss aus der operativen Gebarung (31 – 32)</b>	<b>5.493.784,97</b>	<b>5.443.000,00</b>	<b>50.784,97</b>
<b>331</b>	<b>Einzahlungen aus der Investitionstätigkeit</b>	<b>0,00</b>	<b>0,00</b>	<b>0,00</b>
3311	Einzahlungen aus der Veräußerung von immateriellem Vermögen			
3312	Einzahlungen aus der Veräußerung von Grundstücken und Grundstückeinrichtungen			
3313	Einzahlungen aus der Veräußerung von Gebäuden und Bauten			
3314	Einzahlungen aus der Veräußerung von technischen Anlagen, Fahrzeugen und Maschinen			
3315	Einzahlungen aus der Veräußerung von Amts-, Betriebs- und Geschäftsausstattung			
3316	Einzahlungen aus der Veräußerung von Kulturgütern			
3317	Einzahlungen aus der Veräußerung von Beteiligungen			
3318	Einzahlungen aus der Veräußerung von kofinanzierten Schutzbauten			
<b>332</b>	<b>Einzahlungen aus der Rückzahlung von Darlehen sowie gewährten Vorschüssen</b>	<b>0,00</b>	<b>0,00</b>	<b>0,00</b>
3321	Einzahlungen aus Darlehen an Träger des öffentlichen Rechts			
3322	Einzahlungen aus Darlehen an Beteiligungen			
3323	Einzahlungen aus Darlehen an Unternehmen und Haushalte			
3325	Einzahlungen aus Vorschüssen und Anzahlungen			
<b>333</b>	<b>Einzahlungen aus Kapitaltransfers</b>	<b>0,00</b>	<b>0,00</b>	<b>0,00</b>
3331	Kapitaltransferzahlungen von Trägern des öffentlichen Rechts			
3332	Kapitaltransferzahlungen von Beteiligungen			
3333	Kapitaltransferzahlungen von Unternehmen			
3334	Kapitaltransferzahlungen von Haushalten und Organisationen ohne Erwerbscharakter			
3335	Kapitaltransferzahlungen vom Ausland			

## Finanzwirtschaft (Gruppe 9)

MVAG	Mittelverwendungs- und aufbringungsgruppen (1. und 2. Ebene)	RA 2025	VA 2025	RA - VA
<b>33</b>	<b>Summe Einzahlungen investive Gebarung</b>	<b>0,00</b>	<b>0,00</b>	<b>0,00</b>
<b>341</b>	<b>Auszahlungen aus der Investitionstätigkeit</b>	<b>1.366,94</b>	<b>1.000,00</b>	<b>366,94</b>
3411	Auszahlungen für den Erwerb von immateriellem Vermögen			
3412	Auszahlungen für den Erwerb von Grundstücken und Grundstückseinrichtungen			
3413	Auszahlungen für den Erwerb von Gebäuden und Bauten			
3414	Auszahlungen für den Erwerb von technischen Anlagen, Fahrzeugen und Maschinen			
3415	Auszahlungen für den Erwerb von Amts-, Betriebs- und Geschäftsausstattung	1.366,94	1.000,00	366,94
3416	Auszahlungen für den Erwerb von Kulturgütern			
3417	Auszahlungen für den Erwerb von Beteiligungen			
3418	Auszahlungen für den Erwerb von kofinanzierten Schutzbauten			
<b>342</b>	<b>Auszahlungen aus der Gewährung von Darlehen sowie gewährten Vorschüssen</b>	<b>0,00</b>	<b>0,00</b>	<b>0,00</b>
3421	Auszahlungen von Darlehen an Träger des öffentlichen Rechts			
3422	Auszahlungen von Darlehen an Beteiligungen			
3423	Auszahlungen von Darlehen an Unternehmen und Haushalte			
3425	Auszahlungen von Vorschüssen und Anzahlungen			
<b>343</b>	<b>Auszahlungen aus Kapitaltransfers</b>	<b>0,00</b>	<b>0,00</b>	<b>0,00</b>
3431	Kapitaltransferzahlungen an Träger des öffentlichen Rechts			
3432	Kapitaltransferzahlungen an Beteiligungen			
3433	Kapitaltransferzahlungen an Unternehmen (Finanzunternehmen)			
3434	Kapitaltransferzahlungen an Haushalte und Organisationen ohne Erwerbscharakter			
3435	Kapitaltransferzahlungen an das Ausland			
<b>34</b>	<b>Summe Auszahlungen investive Gebarung</b>	<b>1.366,94</b>	<b>1.000,00</b>	<b>366,94</b>
<b>SA2</b>	<b>Saldo (2) Geldfluss aus der investiven Gebarung (33 – 34)</b>	<b>-1.366,94</b>	<b>-1.000,00</b>	<b>-366,94</b>
<b>SA3</b>	<b>Saldo (3) Nettofinanzierungssaldo (Saldo 1 + Saldo 2)</b>	<b>5.492.418,03</b>	<b>5.442.000,00</b>	<b>50.418,03</b>
<b>351</b>	<b>Einzahlungen aus der Aufnahme von Finanzschulden</b>	<b>0,00</b>	<b>0,00</b>	<b>0,00</b>
3511	Einzahlungen aus empfangenen Darlehen von öffentlichen Körperschaften und Rechtsträgern			
3512	Einzahlungen aus empfangenen Darlehen von Beteiligungen			
3513	Einzahlungen aus empfangenen Darlehen von Unternehmen und privaten Haushalten			
3514	Einzahlungen aus Finanzschulden (Finanzunternehmen)			
3515	Einzahlungen aus Aufnahmen von Leasingverbindlichkeiten			
<b>353</b>	<b>Einzahlungen infolge eines Kapitaltausches bei derivativen Finanzinstrumenten mit Grundgeschäft</b>	<b>0,00</b>	<b>0,00</b>	<b>0,00</b>
3530	Einzahlungen infolge eines Kapitaltausches bei derivativen Finanzinstrumenten mit Grundgeschäft			

## Finanzwirtschaft (Gruppe 9)

MVAG	Mittelverwendungs- und aufbringungsgruppen (1. und 2. Ebene)	RA 2025	VA 2025	RA - VA
<b>355</b>	<b>Einzahlungen aus dem Abgang von Finanzinstrumenten</b>	<b>0,00</b>	<b>0,00</b>	<b>0,00</b>
3550	Einzahlungen aus dem Abgang von Finanzinstrumenten			
<b>35</b>	<b>Summe Einzahlungen aus der Finanzierungstätigkeit</b>	<b>0,00</b>	<b>0,00</b>	<b>0,00</b>
<b>361</b>	<b>Auszahlungen aus der Tilgung von Finanzschulden</b>	<b>0,00</b>	<b>0,00</b>	<b>0,00</b>
3611	Auszahlungen aus empfangenen Darlehen von öffentlichen Körperschaften und Rechtsträgern			
3612	Auszahlungen aus empfangenen Darlehen von Beteiligungen			
3613	Auszahlungen aus empfangenen Darlehen von Unternehmen und privaten Haushalten			
3614	Auszahlungen aus Finanzschulden			
3615	Auszahlungen aus Rückzahlungen von Leasingverbindlichkeiten			
<b>363</b>	<b>Auszahlungen infolge eines Kapitaltausches bei derivativen Finanzinstrumenten mit Grundgeschäft</b>	<b>0,00</b>	<b>0,00</b>	<b>0,00</b>
3630	Auszahlungen infolge eines Kapitaltausches bei derivativen Finanzinstrumenten mit Grundgeschäft			
<b>365</b>	<b>Auszahlungen für den Erwerb von Finanzinstrumenten</b>	<b>0,00</b>	<b>0,00</b>	<b>0,00</b>
3650	Auszahlungen für den Erwerb von Finanzinstrumenten			
<b>36</b>	<b>Summe Auszahlungen aus der Finanzierungstätigkeit</b>	<b>0,00</b>	<b>0,00</b>	<b>0,00</b>
<b>SA4</b>	<b>Saldo (4) Geldfluss aus der Finanzierungstätigkeit (35 – 36)</b>	<b>0,00</b>	<b>0,00</b>	<b>0,00</b>
<b>SA5</b>	<b>Saldo (5) Geldfluss aus der voranschlagswirksamen Gebarung (Saldo 3 + Saldo 4)</b>	<b>5.492.418,03</b>	<b>5.442.000,00</b>	<b>50.418,03</b>

Vermögenshaushalt (Anlage 1c)



AKTIVA		Code	Endbestand 31.12.2024	Endbestand 31.12.2025	Veränderung
<b>A</b>	<b>Langfristiges Vermögen</b>	<b>10</b>	<b>35.994.957,84</b>	<b>37.073.362,40</b>	<b>1.078.404,56</b>
<b>A.I</b>	<b>Immaterielle Vermögenswerte</b>	<b>101</b>	<b>257.616,27</b>	<b>333.426,20</b>	<b>75.809,93</b>
A.I.1	Immaterielle Vermögenswerte	1010	257.616,27	333.426,20	75.809,93
<b>A.II</b>	<b>Sachanlagen</b>	<b>102</b>	<b>28.759.116,47</b>	<b>29.797.612,38</b>	<b>1.038.495,91</b>
A.II.1	Grundstücke, Grundstückseinrichtungen und Infrastruktur	1021	10.211.068,42	10.535.196,99	324.128,57
A.II.2	Gebäude und Bauten	1022	2.281.513,89	2.179.110,60	-102.403,29
A.II.3	Wasser- und Abwasserbauten und -anlagen	1023	13.639.694,09	14.577.146,08	937.451,99
A.II.4	Sonderanlagen	1024	1.010.888,21	864.854,61	-146.033,60
A.II.5	Technische Anlagen, Fahrzeuge und Maschinen	1025	800.829,01	823.464,74	22.635,73
A.II.6	Amts-, Betriebs- und Geschäftsausstattung	1026	121.780,03	105.461,86	-16.318,17
A.II.7	Kulturgüter	1027	4.437,07	4.437,07	0,00
A.II.8	Geleistete Anzahlungen für Anlagen und Anlagen in Bau	1028	688.905,75	707.940,43	19.034,68
A.II.9	Kofinanzierte Schutzbauten	1029	0,00	0,00	0,00
<b>A.III</b>	<b>Aktive Finanzinstrumente/Langfristiges Finanzvermögen</b>	<b>103</b>	<b>0,00</b>	<b>0,00</b>	<b>0,00</b>
A.III.1	Bis zur Endfälligkeit gehaltene Finanzinstrumente	1031	0,00	0,00	0,00
A.III.2	Zur Veräußerung verfügbare Finanzinstrumente	1032	0,00	0,00	0,00
A.III.3	Partizipations- und Hybridkapital	1033	0,00	0,00	0,00
A.III.4	Derivative Finanzinstrumente ohne Grundgeschäft	1034	0,00	0,00	0,00
<b>A.IV</b>	<b>Beteiligungen</b>	<b>104</b>	<b>6.226.550,70</b>	<b>6.323.664,30</b>	<b>97.113,60</b>
A.IV.1	Beteiligungen an verbundenen Unternehmen	1041	6.194.599,59	6.233.486,32	38.886,73
A.IV.2	Beteiligungen an assoziierten Unternehmen	1042	0,00	0,00	0,00
A.IV.3	Sonstige Beteiligungen	1043	31.951,11	90.177,98	58.226,87
A.IV.4	Verwaltete Einrichtungen, die der Kontrolle unterliegen	1044	0,00	0,00	0,00
<b>A.V</b>	<b>Langfristige Forderungen</b>	<b>106</b>	<b>751.674,40</b>	<b>618.659,52</b>	<b>-133.014,88</b>
A.V.1	Langfristige Forderungen aus Lieferungen und Leistungen	1061	0,00	0,00	0,00
A.V.2	Langfristige Forderungen aus gewährten Darlehen	1062	0,00	0,00	0,00
A.V.3	Sonstige langfristige Forderungen	1063	751.674,40	618.659,52	-133.014,88

AKTIVA		Code	Endbestand 31.12.2024	Endbestand 31.12.2025	Veränderung
<b>B</b>	<b>Kurzfristiges Vermögen</b>	<b>11</b>	<b>1.735.396,64</b>	<b>390.218,25</b>	<b>-1.345.178,39</b>
<b>B.I</b>	<b>Kurzfristige Forderungen</b>	<b>113</b>	<b>35.757,81</b>	<b>62.559,15</b>	<b>26.801,34</b>
B.I.1	Kurzfristige Forderungen aus Lieferungen und Leistungen	1131	17.222,29	21.534,03	4.311,74
B.I.2	Kurzfristige Forderungen aus Abgaben	1132	2.297,86	4.045,77	1.747,91
B.I.3	Sonstige kurzfristige Forderungen	1133	0,00	0,00	0,00
B.I.4	Sonstige kurzfristige Forderungen (nicht voranschlagswirksame Gebarung)	1134	16.237,66	36.979,35	20.741,69
<b>B.II</b>	<b>Vorräte</b>	<b>114</b>	<b>0,00</b>	<b>0,00</b>	<b>0,00</b>
B.II.1	Vorräte	1141	0,00	0,00	0,00
B.II.2	Gegebene Anzahlungen auf Vorräte	1142	0,00	0,00	0,00
<b>B.III</b>	<b>Liquide Mittel</b>	<b>115</b>	<b>1.659.401,60</b>	<b>327.659,10</b>	<b>-1.331.742,50</b>
B.III.1	Kassa, Bankguthaben, Schecks	1151	983.870,34	327.659,10	-656.211,24
B.III.2	Zahlungsmittelreserven	1152	675.531,26	0,00	-675.531,26
<b>B.IV</b>	<b>Aktive Finanzinstrumente/Kurzfristiges Finanzvermögen</b>	<b>116</b>	<b>0,00</b>	<b>0,00</b>	<b>0,00</b>
B.IV.1	Aktive Finanzinstrumente/Kurzfristiges Finanzvermögen	1160	0,00	0,00	0,00
<b>B.V</b>	<b>Aktive Rechnungsabgrenzung</b>	<b>117</b>	<b>40.237,23</b>	<b>0,00</b>	<b>-40.237,23</b>
B.V.1	Aktive Rechnungsabgrenzung	1170	40.237,23	0,00	-40.237,23
<b>Summe Aktiva (10 + 11)</b>			<b>37.730.354,48</b>	<b>37.463.580,65</b>	<b>-266.773,83</b>

PASSIVA		Code	Endbestand 31.12.2024	Endbestand 31.12.2025	Veränderung
<b>C</b>	<b>Nettovermögen (Ausgleichsposten)</b>	<b>12</b>	<b>17.976.247,47</b>	<b>18.437.811,73</b>	<b>461.564,26</b>
<b>C.I</b>	<b>Saldo der Eröffnungsbilanz</b>	<b>121</b>	<b>2.818.859,08</b>	<b>3.282.634,61</b>	<b>463.775,53</b>
C.I.1	Saldo der Eröffnungsbilanz	1210	2.818.859,08	3.282.634,61	463.775,53
<b>C.II</b>	<b>Kumuliertes Nettoergebnis</b>	<b>122</b>	<b>4.928.552,93</b>	<b>5.823.431,42</b>	<b>894.878,49</b>
C.II.1	Kumuliertes Nettoergebnis	1220	4.928.552,93	5.823.431,42	894.878,49
<b>C.III</b>	<b>Haushaltsrücklagen</b>	<b>123</b>	<b>3.559.066,46</b>	<b>3.029.781,40</b>	<b>-529.285,06</b>
C.III.1	Haushaltsrücklagen	1230	3.559.066,46	3.029.781,40	-529.285,06
<b>C.IV</b>	<b>Neubewertungsrücklagen</b>	<b>124</b>	<b>6.204.850,70</b>	<b>6.301.964,30</b>	<b>97.113,60</b>
C.IV.1	Neubewertungsrücklagen	1240	6.204.850,70	6.301.964,30	97.113,60
<b>C.V</b>	<b>Fremdwährungsumrechnungsrücklagen</b>	<b>125</b>	<b>464.918,30</b>	<b>0,00</b>	<b>-464.918,30</b>
C.V.1	Fremdwährungsumrechnungsrücklagen	1250	464.918,30	0,00	-464.918,30
<b>D</b>	<b>Sonderposten Investitionszuschüsse (Kapitaltransfers)</b>	<b>13</b>	<b>10.555.835,55</b>	<b>10.369.004,95</b>	<b>-186.830,60</b>
<b>D.I</b>	<b>Investitionszuschüsse</b>	<b>131</b>	<b>10.555.835,55</b>	<b>10.369.004,95</b>	<b>-186.830,60</b>
D.I.1	Investitionszuschüsse von Trägern öffentlichen Rechts	1311	10.130.014,01	9.905.782,08	-224.231,93
D.I.2	Investitionszuschüsse von Beteiligungen	1312	0,00	0,00	0,00
D.I.3	Investitionszuschüsse von Übrigen	1313	425.821,54	463.222,87	37.401,33
<b>E</b>	<b>Langfristige Fremdmittel</b>	<b>14</b>	<b>8.895.582,52</b>	<b>8.257.832,88</b>	<b>-637.749,64</b>
<b>E.I</b>	<b>Langfristige Finanzschulden, netto</b>	<b>141</b>	<b>8.637.544,58</b>	<b>8.001.641,20</b>	<b>-635.903,38</b>
E.I.1	Langfristige Finanzschulden	1411	8.637.544,58	8.001.641,20	-635.903,38
E.I.2	Langfristige Forderungen aus derivativen Finanzinstrumenten mit Grundgeschäft	1412	0,00	0,00	0,00
E.I.3	Langfristige Verbindlichkeiten aus derivativen Finanzinstrumenten mit Grundgeschäft	1413	0,00	0,00	0,00
<b>E.II</b>	<b>Langfristige Verbindlichkeiten</b>	<b>142</b>	<b>0,00</b>	<b>0,00</b>	<b>0,00</b>
E.II.1	Langfristige Verbindlichkeiten aus Lieferungen und Leistungen	1421	0,00	0,00	0,00
E.II.2	Leasingverbindlichkeiten	1422	0,00	0,00	0,00
E.II.3	Sonstige langfristige Verbindlichkeiten	1423	0,00	0,00	0,00

PASSIVA		Code	Endbestand 31.12.2024	Endbestand 31.12.2025	Veränderung
<b>E.III</b>	<b>Langfristige Rückstellungen</b>	<b>143</b>	<b>258.037,94</b>	<b>256.191,68</b>	<b>-1.846,26</b>
E.III.1	Rückstellungen für Abfertigungen	1431	165.121,28	174.960,22	9.838,94
E.III.2	Rückstellungen für Jubiläumszuwendungen	1432	92.916,66	81.231,46	-11.685,20
E.III.3	Rückstellungen für Haftungen	1433	0,00	0,00	0,00
E.III.4	Rückstellungen für Sanierungen von Altlasten	1434	0,00	0,00	0,00
E.III.5	Rückstellungen für Pensionen	1435	0,00	0,00	0,00
E.III.6	Sonstige langfristige Rückstellungen	1436	0,00	0,00	0,00
<b>F</b>	<b>Kurzfristige Fremdmittel</b>	<b>15</b>	<b>302.688,94</b>	<b>398.931,09</b>	<b>96.242,15</b>
<b>F.I</b>	<b>Kurzfristige Finanzschulden, netto</b>	<b>151</b>	<b>0,00</b>	<b>0,00</b>	<b>0,00</b>
F.I.1	Kurzfristige Finanzschulden	1511	0,00	0,00	0,00
F.I.2	Kurzfristige Forderungen aus derivativen Finanzinstrumenten mit Grundgeschäft	1512	0,00	0,00	0,00
F.I.3	Kurzfristige Verbindlichkeiten aus derivativen Finanzinstrumenten mit Grundgeschäft	1513	0,00	0,00	0,00
<b>F.II</b>	<b>Kurzfristige Verbindlichkeiten</b>	<b>152</b>	<b>264.929,19</b>	<b>393.922,77</b>	<b>128.993,58</b>
F.II.1	Kurzfristige Verbindlichkeiten aus Lieferungen und Leistungen	1521	23.954,50	49.820,57	25.866,07
F.II.2	Kurzfristige Verbindlichkeiten aus Abgaben	1522	-42.092,65	0,00	42.092,65
F.II.3	Sonstige kurzfristige Verbindlichkeiten	1523	0,00	0,00	0,00
F.II.4	Sonstige kurzfristige Verbindlichkeiten (nicht voranschlagswirksame Gebarung)	1524	283.067,34	344.102,20	61.034,86
<b>F.III</b>	<b>Kurzfristige Rückstellungen</b>	<b>153</b>	<b>0,00</b>	<b>0,00</b>	<b>0,00</b>
F.III.1	Rückstellungen für Prozesskosten	1531	0,00	0,00	0,00
F.III.2	Rückstellungen für ausstehende Rechnungen	1532	0,00	0,00	0,00
F.III.3	Rückstellungen für nicht konsumierte Urlaube	1533	0,00	0,00	0,00
F.III.4	Sonstige kurzfristige Rückstellungen	1534	0,00	0,00	0,00
<b>F.IV</b>	<b>Passive Rechnungsabgrenzung</b>	<b>154</b>	<b>37.759,75</b>	<b>5.008,32</b>	<b>-32.751,43</b>
F.IV.1	Passive Rechnungsabgrenzung	1540	37.759,75	5.008,32	-32.751,43
<b>Summe Passiva (12 + 13 + 14 + 15)</b>			<b>37.730.354,48</b>	<b>37.463.580,65</b>	<b>-266.773,83</b>

Nettovermögensveränderungsrechnung (Anlage 1d)



Nettovermögensveränderungsrechnung	Saldo der Eröffnungsbilanz	Kumuliertes Nettoergebnis	Haushalts-rücklagen	Neubewertungs-rücklagen	Fremdwährungs-umrechnungs-rücklagen	Summe Nettovermögen
<b>Nettovermögen zum 31.12.2024</b>	<b>2.818.859,08</b>	<b>4.928.552,93</b>	<b>3.559.066,46</b>	<b>6.204.850,70</b>	<b>464.918,30</b>	<b>17.976.247,47</b>
1. Änderungen der Ansatz- und Bewertungsmethoden	0,00	0,00	XXXXXXXXXXXXXX	0,00	0,00	0,00
2. Nacherfassung von Vermögenswerten	0,00	0,00	0,00	0,00	0,00	0,00
3. Änderung der erstmaligen Eröffnungsbilanz (gem. § 38 Abs. 8)	463.775,53	0,00	0,00	0,00	-463.775,53	0,00
<b>Angepasstes Nettovermögen zum 31.12.2024</b>	<b>3.282.634,61</b>	<b>4.928.552,93</b>	<b>3.559.066,46</b>	<b>6.204.850,70</b>	<b>1.142,77</b>	<b>17.976.247,47</b>
4. Veränderung aus der Bewertung von zur Veräußerung verfügbarer Finanzinstrumente	XXXXXXXXXXXXXX	XXXXXXXXXXXXXX	XXXXXXXXXXXXXX	0,00	XXXXXXXXXXXXXX	0,00
5. Veränderung aus der Bewertung von Beteiligungen	XXXXXXXXXXXXXX	XXXXXXXXXXXXXX	XXXXXXXXXXXXXX	97.113,60	XXXXXXXXXXXXXX	97.113,60
6. Veränderung aus der Umrechnung von Vermögen und Fremdmittel in fremder Währung	XXXXXXXXXXXXXX	XXXXXXXXXXXXXX	XXXXXXXXXXXXXX	XXXXXXXXXXXXXX	-1.142,77	-1.142,77
7. Veränderung aus Kapitalverminderungen und -erhöhungen	XXXXXXXXXXXXXX	0,00	0,00	0,00	0,00	0,00
<b>Summe Nettoveränderung, die nicht in die Ergebnisrechnung eingegangen ist</b>						
8. Nettoergebnis des Finanzjahres (SA0)	XXXXXXXXXXXXXX	365.593,43	XXXXXXXXXXXXXX	XXXXXXXXXXXXXX	XXXXXXXXXXXXXX	365.593,43
9. Haushaltsrücklagen (SA01)	XXXXXXXXXXXXXX	529.285,06	-529.285,06	XXXXXXXXXXXXXX	XXXXXXXXXXXXXX	0,00
<b>Nettovermögen zum 31.12.2025</b>	<b>3.282.634,61</b>	<b>5.823.431,42</b>	<b>3.029.781,40</b>	<b>6.301.964,30</b>	<b>0,00</b>	<b>18.437.811,73</b>



Haushaltspotential (aufbauend auf der Ergebnisrechnung)



MVAG	Mittelverwendungs- und -aufbringungsgruppen	Mittelaufbringung	Mittelverwendung	Saldo
211	Erträge aus der operativen Verwaltungstätigkeit	6.983.645,29		
212	Erträge aus Transfers	1.673.521,63		
213	Finanzerträge	7.183,71		
<b>Summe Erträge (SU 21)</b>		8.664.350,63		
2117	Nicht finanzierungswirksame operative Erträge (Auflösung von Rückstellungen und Aktivierte Eigenleistungen)	-25.179,95		
2127	Nicht finanzierungswirksamer Transferertrag (Auflösung von Investitionszuschüssen)	-437.553,96		
2136	Sonstige nicht finanzierungswirksame Finanzerträge (Auflösung von RS Bewertung von Beteiligungen und aktiven Finanzinstrumenten)			
<b>Nicht finanzwirksame Erträge</b>		-462.733,91		
<b>Finanzwirksame Erträge</b>		8.201.616,72		
221	Personalaufwand		1.646.430,81	
222	Sachaufwand		3.654.336,85	
223	Transferaufwand		2.773.331,28	
224	Finanzaufwand		224.658,26	
<b>Summe Aufwendungen (SU 22)</b>			8.298.757,20	
2214	Nicht finanzierungswirksamer Personalaufwand (Dotierung RS für Abfertigungen, Jubiläum u. nicht konsumierte Urlaube)		-17.061,09	
2226	Nicht finanzierungswirksamer Sachaufwand (inkl. Abschreibungen, Dotierung von RS Prozess, ausstehende Rechnungen)		-1.314.918,97	
2237	Nicht finanzierungswirksamer Transferaufwand (Dotierungen von RS f. Pensionen)			
2245	Nicht finanzierungswirksamer Finanzaufwand (Wertberichtigungen zu Finanzinstrumenten, Aufwendungen aus der Bewertung von Beteiligungen)			
<b>Nicht finanzwirksame Aufwendungen</b>			-1.331.980,06	
<b>Finanzwirksame Aufwendungen</b>			6.966.777,14	
<b>Finanzwirksames Ergebnis</b>		8.201.616,72	6.966.777,14	<b>1.234.839,58</b>

MVAG	Mittelverwendungs- und -aufbringungsgruppen	Mittelaufbringung	Mittelverwendung	Saldo
332	Einzahlungen aus der Rückzahlung von Darlehen sowie gewährten Vorschüssen (ohne 332x mit Projektcode - Anzahlungen)			
1141	Vorräte ( - Veränderung)			
1142	Gegebene Anzahlungen auf Vorräte ( - Veränderung)			
1540	Passive Rechnungsabgrenzung	-32.751,43		
	Einzahlungen der Kontengruppe 000-089, die keinem Projekt mit Projektcode 1 zugeordnet sind	6.272,60		
	Einzahlungen der Kontengruppe 30, die keinem Projekt mit Projektcode 1 zugeordnet sind	219.351,97		
	- Erträge der Kontogruppe 80 mit Projektcode 1			
2301	Entnahmen von Rücklagen endfälliger Darlehen (Kontengruppe 893)			
<b>Jährliche wiederkehrende Einzahlungen</b>		192.873,14		
36	Auszahlungen aus der Finanzierungstätigkeit (ohne Projektcode 1)		904.846,15	
2401	Zuweisung an Rücklagen endfälliger Darlehen (Kontengruppe 793)			
342	Auszahlungen aus der Gewährung von Darlehen sowie gewährten Vorschüssen (ohne 342x mit Projektcode - Anzahlungen)			
1141	Vorräte ( + Veränderung)			
1142	Gegebene Anzahlungen auf Vorräte ( + Veränderung)			
1170	Aktive Rechnungsabgrenzung		-40.237,23	
	Auszahlungen (Investitionen) der Kontengruppe 000-083, die keinem Projekt mit Projektcode 1 zugeordnet sind		119.761,16	
<b>Jährliche wiederkehrende Auszahlungen</b>			984.370,08	
	Kontengruppe 871, KT der Ergebnisrechnung, mit Projektcode (BZ)	-298.100,00		
<b>Summe Kapitaltransfers der Ergebnisrechnung</b>		-298.100,00		
<b>H1 Jährliches Haushaltspotential (Eigenmittel)</b>		8.096.389,86	7.951.147,22	<b>145.242,64</b>
H4VJ Haushaltspotential Vorjahr (Endbestand HP-RL Vorjahr, Konto 935077 = AB)				<b>83.535,20</b>
<b>H2 verfügbares Haushaltspotential (Eigenmittel)</b>				<b>228.777,84</b>

MVAG	Mittelverwendungs- und -aufbringungsgruppen	Mittelaufbringung	Mittelverwendung	Saldo
<b>Information 1 - Berechnung der tatsächlichen Liquidität</b>				
im verfügbaren Haushaltspotential enthaltene Bedarfszuweisungen zur Liquiditätssteigerung aus Kontogruppe 871, KT der Ergebnisrechnung ohne Projektcode		106.100,00		
<b>tatsächlicher Liquiditätsbedarf ohne Rücklagenauflösung (Abgang)</b>		122.677,84		
2401	Zuweisungen an Haushaltsrücklagen (Kontengruppe 794)		1.879,44	
2401	Zuweisungen an Haushaltsrücklagen (Kontengruppe 795)			
<b>Jährliche Aufwände für Rücklagen</b>			1.879,44	
2301	Entnahmen von Haushaltsrücklagen (Kontengruppe 894)	258,00		
2301	Entnahmen von Haushaltsrücklagen (Kontengruppe 895)			
<b>Jährliche RL-Erträge f. Investitionen (finanzw.)</b>		258,00		
<b>H3 verfügbares Haushaltspotential (Eigenmittel) nach finanzwirksamen Rücklagen</b>		229.035,84	1.879,44	<b>227.156,40</b>
- Zuweisungen und Umbuchungen an investive Vorhaben				<b>0,00</b>
+ Rückführungen und Umbuchungen von investiven Vorhaben		2.625,00		<b>2.625,00</b>
<b>H4 kumuliertes Haushaltspotential (Eigenmittel) Endbestand</b>		231.660,84	1.879,44	<b>229.781,40</b>
<b>Information 2 - Abwicklungsbuchung</b>				
H4VJ	Haushaltspotential Rücklage (HP-RL) Anfangsbestand (=Endbestand HP-RL Vorjahr Konto 935077)			<b>83.535,20</b>
	Abwicklung HP-RL (Eigenmittel) - Buchungsbetrag			<b>146.246,20</b>
	Konto HP RL 935077, tatsächlicher Endbestand			<b>229.781,40</b>
	Kontrolle (H4 Berechnung zu HP-RL Konto)			<b>0,00</b>
<b>Information 3 - Eigenmittel im Kassenbestand</b>				
Kassenbestand "operativ"				
	Forderungen Teilsumme A			
	- <b>Teilsummen a (kurzfristig) der Forderungen aus Beilage 3</b>			<b>19.964,12</b>
	Verbindlichkeiten Teilsumme A			
	+ <b>Teilsummen a (kurzfristig) der Verbindlichkeiten aus Beilage 3</b>			<b>43.788,25</b>
<b>Summe "Eigenmittel im Kassenbestand"</b>				<b>253.605,53</b>

MVAG	Mittelverwendungs- und -aufbringungsgruppen	Mittelaufbringung	Mittelverwendung	Saldo
<b>Information 4 - Zuführungen aus dem Detailnachweis</b>				
Aufstellung aller Konten der KG 899 und KG 799 mit bzw. ohne PC				
	2/980000/899	2.625,00		
	Summe ohne PC	2.625,00		<b>2.625,00</b>
	5/633000/799 PC 1 000004		2.625,00	
	Summe mit PC		2.625,00	<b>-2.625,00</b>

Ergebnis- und Finanzierungsrechnung Detailnachweis



		MVAG	MVAG	VCQU	Ergebnisrechnung			Finanzierungsrechnung		
		EH	FH		RA 2025	VA 2025	RA - VA	RA 2025	VA 2025	RA - VA
<b>0 Vertretungskörper und allgemeine Verwaltung</b>										
<b>00</b>	<b>Gewählte Gemeindeorgane</b>									
<b>000</b>	<b>Gewählte Gemeindeorgane</b>									
<b>000000</b>	<b>Gewählte Gemeindeorgane</b>									
<b>Operative Gebarung</b>										
2/000000+813000	Erträge aus der Auflösung von Investitionszuschüssen (Kapitaltransfers)	2127			132,00	100,00	32,00			
<b>SU 21 / 31</b>	<b>Summe Erträge / Einzahlungen operative Gebarung</b>				<b>132,00</b>	<b>100,00</b>	<b>32,00</b>	<b>0,00</b>	<b>0,00</b>	<b>0,00</b>
1/000000-457000	Druckwerke, Gesetzbl., Zeitschriften, Formulare	2221	3221	23	427,46	200,00	227,46	427,46	200,00	227,46
1/000000-618200	Instandhaltung/Service Drucker/Kopierer	2224	3224	24	27,90	100,00	-72,10	27,90	100,00	-72,10
1/000000-631000	Telekommunikationsdienste	2222	3222	24	169,21	200,00	-30,79	169,21	200,00	-30,79
1/000000-670000	Versicherungen	2222	3222	24	1.349,46	1.400,00	-50,54	1.349,46	1.400,00	-50,54
1/000000-680000	Planmäßige Abschreibung	2226			1.214,43	500,00	714,43			
1/000000-721000	Bezüge der Organe	2225	3225	22	182.612,49	169.500,00	13.112,49	182.612,49	169.500,00	13.112,49
1/000000-721100	Diäten, Reise- und Kommissionsgebühren	2225	3225	22	1.318,50	2.100,00	-781,50	1.318,50	2.100,00	-781,50
1/000000-723000	Amtspauschalien und Repräsentationen	2225	3225	24	3.154,26	3.000,00	154,26	4.228,96	3.000,00	1.228,96
1/000000-757000	Schulung der Gemeindefunktionäre	2234	3234	27	6.362,48	6.100,00	262,48	6.362,48	6.100,00	262,48
<b>SU 22 / 32</b>	<b>Summe Aufwendungen / Auszahlungen operative Gebarung</b>				<b>196.636,19</b>	<b>183.100,00</b>	<b>13.536,19</b>	<b>196.496,46</b>	<b>182.600,00</b>	<b>13.896,46</b>
<b>SA 0 / SA 1</b>	<b>(0) Nettoergebnis (21 - 22) / (1) Geldfluss operative Gebarung (31 - 32)</b>				<b>-196.504,19</b>	<b>-183.000,00</b>	<b>-13.504,19</b>	<b>-196.496,46</b>	<b>-182.600,00</b>	<b>-13.896,46</b>
<b>SU 23</b>	<b>Summe Haushaltsrücklagen</b>				<b>0,00</b>	<b>0,00</b>	<b>0,00</b>	<b>0,00</b>	<b>0,00</b>	<b>0,00</b>
<b>SA00</b>	<b>Nettoergebnis nach Zuw./Entn. Haushaltsrücklagen (Saldo 0 +/- SU23)</b>				<b>-196.504,19</b>	<b>-183.000,00</b>	<b>-13.504,19</b>			
<b>Investive Gebarung</b>										
<b>SU 33</b>	<b>Summe Einzahlungen investive Gebarung</b>							<b>0,00</b>	<b>0,00</b>	<b>0,00</b>
1/000000-042000	Amts-, Betriebs- u. Geschäftsausstattung		3415	2 41				683,48		683,48
<b>SU 34</b>	<b>Summe Auszahlungen investive Gebarung</b>							<b>683,48</b>	<b>0,00</b>	<b>683,48</b>
<b>SA2</b>	<b>Saldo (2) Geldfluss aus der Investiven Gebarung (33 - 34)</b>							<b>-683,48</b>	<b>0,00</b>	<b>-683,48</b>
<b>SA3</b>	<b>Saldo (3) Nettofinanzierungssaldo (Saldo 1 + Saldo 2)</b>							<b>-197.179,94</b>	<b>-182.600,00</b>	<b>-14.579,94</b>
<b>Finanzierungstätigkeit</b>										
<b>SU 35</b>	<b>Summe Einzahlungen aus der Finanzierungstätigkeit</b>							<b>0,00</b>	<b>0,00</b>	<b>0,00</b>
<b>SU 36</b>	<b>Summe Auszahlungen aus der Finanzierungstätigkeit</b>							<b>0,00</b>	<b>0,00</b>	<b>0,00</b>
<b>SA4</b>	<b>Saldo (4) Geldfluss aus der Finanzierungstätigkeit (35 - 36)</b>							<b>0,00</b>	<b>0,00</b>	<b>0,00</b>
<b>SA5</b>	<b>Saldo (5) Geldfluss aus der voranschlagswirksamen Gebarung (Saldo 3 + Saldo 4)</b>							<b>-197.179,94</b>	<b>-182.600,00</b>	<b>-14.579,94</b>

		MVAG			Ergebnisrechnung			Finanzierungsrechnung		
		EH	FH	VCQU	RA 2025	VA 2025	RA - VA	RA 2025	VA 2025	RA - VA
<b>01</b>	<b>Hauptverwaltung</b>									
<b>010</b>	<b>Zentralamt</b>									
<b>010000</b>	<b>Gemeindeamt</b>									
<b>Operative Gebarung</b>										
2/010000+816000	Kostenbeiträge (Ersätze) sonstige Leist. (Kopien)	2114	3114	13	471,40	400,00	71,40	471,40	400,00	71,40
2/010000+828000	Rückersätze Ausgaben (Grundbuchsanzüge, VStRückerst. ua.)	2116	3116	18	5.435,05	3.500,00	1.935,05	5.435,05	3.500,00	1.935,05
<b>SU 21 / 31</b>	<b>Summe Erträge / Einzahlungen operative Gebarung</b>				<b>5.906,45</b>	<b>3.900,00</b>	<b>2.006,45</b>	<b>5.906,45</b>	<b>3.900,00</b>	<b>2.006,45</b>
1/010000-400000	Geringwertige Wirtschaftsgüter	2221	3221	23	441,28	800,00	-358,72	441,28	800,00	-358,72
1/010000-456000	Büromaterial	2221	3221	23	3.839,54	7.000,00	-3.160,46	3.839,54	7.000,00	-3.160,46
1/010000-457000	Druckwerke, Gesetzbl., Zeitschriften, Formulare	2221	3221	23	2.779,89	4.500,00	-1.720,11	2.779,89	4.500,00	-1.720,11
1/010000-459000	Sonstige Verbrauchsgüter	2221	3221	23		100,00	-100,00		100,00	-100,00
1/010000-510000	Bezüge VB./Angest.	2211	3211	20	192.193,42	193.200,00	-1.006,58	192.193,42	193.200,00	-1.006,58
1/010000-523000	Bezüge nicht ganzj. besch. Arbeiter	2211	3211	20		1.200,00	-1.200,00		1.200,00	-1.200,00
1/010000-580000	DGB.zum Ausgleichsfonds	2212	3212	20	7.089,28	8.000,00	-910,72	7.089,28	8.000,00	-910,72
1/010000-582000	DGB.Sozialversicherung	2212	3212	20	39.116,19	45.700,00	-6.583,81	39.116,19	45.700,00	-6.583,81
1/010000-590000	Freiwillige Sozialleistungen	2212	3212	20	560,00	1.200,00	-640,00	560,00	1.200,00	-640,00
1/010000-591000	Dotierung Rückstellungen Abfertigungen	2214			1.164,11	2.800,00	-1.635,89			
1/010000-592000	Dotierung Rückstellungen Jubiläumszuwendungen	2214			3.544,57	2.300,00	1.244,57			
1/010000-618000	Instandhaltung Einrichtung/Ausstattung	2224	3224	24	68,00		68,00	68,00		68,00
1/010000-618100	Instandhaltung/Service EDV	2224	3224	24	9.815,38	13.400,00	-3.584,62	8.926,90	13.400,00	-4.473,10
1/010000-618200	Instandhaltung/Service Drucker/Kopierer	2224	3224	24	4.076,67	4.200,00	-123,33	4.075,98	4.200,00	-124,02
1/010000-630000	Porto	2222	3222	24	8.109,62	8.000,00	109,62	8.277,15	8.000,00	277,15
1/010000-631000	Telekommunikationsdienste	2222	3222	24	1.774,54	2.000,00	-225,46	1.650,99	2.000,00	-349,01
1/010000-670000	Versicherungen	2222	3222	24	1.349,76	1.800,00	-450,24	1.351,27	1.800,00	-448,73
1/010000-680000	Planmäßige Abschreibung	2226			7.338,91	4.400,00	2.938,91			
1/010000-700000	Miete Kopierer	2223	3223	24	5.219,84	5.500,00	-280,16	5.219,84	5.500,00	-280,16
1/010000-710000	Öffentl. Abg., Grundbuchsabfragen	2225	3225	24	79,74	200,00	-120,26	79,74	200,00	-120,26
1/010000-720500	Kostenbeiträge/-ersätze - Vergütung	2225	3225	24	1.926,27	1.000,00	926,27	1.926,27	1.000,00	926,27
1/010000-724000	Reisegebühren	2225	3225	24	320,00	500,00	-180,00	320,00	500,00	-180,00
1/010000-725000	Bibliothekserfordernisse	2225	3225	24	417,60	300,00	117,60	417,60	300,00	117,60
1/010000-726000	Mitgliedsbeiträge an Institutionen	2225	3225	24	25,00		25,00	25,00		25,00
1/010000-728000	Entgelte sonstige Leistungen	2225	3225	24	12.509,76	7.000,00	5.509,76	8.938,61	7.000,00	1.938,61
<b>SU 22 / 32</b>	<b>Summe Aufwendungen / Auszahlungen operative Gebarung</b>				<b>303.759,37</b>	<b>315.100,00</b>	<b>-11.340,63</b>	<b>287.296,95</b>	<b>305.600,00</b>	<b>-18.303,05</b>
<b>SA 0 / SA 1</b>	<b>(0) Nettoergebnis (21 - 22) / (1) Geldfluss operative Gebarung (31 - 32)</b>				<b>-297.852,92</b>	<b>-311.200,00</b>	<b>13.347,08</b>	<b>-281.390,50</b>	<b>-301.700,00</b>	<b>20.309,50</b>
<b>SU 23</b>	<b>Summe Haushaltsrücklagen</b>				<b>0,00</b>	<b>0,00</b>	<b>0,00</b>	<b>0,00</b>	<b>0,00</b>	<b>0,00</b>

	MVAG	MVAG	VCQU	Ergebnisrechnung			Finanzierungsrechnung				
				EH	FH	RA 2025	VA 2025	RA - VA	RA 2025	VA 2025	RA - VA
<b>SA00</b>	<b>Nettoergebnis nach Zuw./Entn. Haushaltsrücklagen (Saldo 0 +/- SU23)</b>					<b>-297.852,92</b>	<b>-311.200,00</b>	<b>13.347,08</b>			
<b>Investive Gebarung</b>											
<b>SU 33</b>	<b>Summe Einzahlungen investive Gebarung</b>							<b>0,00</b>	<b>0,00</b>	<b>0,00</b>	
1/010000-042000	Amts-, Betriebs- u. Geschäftsausstattung		3415 2 41					360,00	2.000,00	-1.640,00	
1/010000-070000	Aktivierungsfähige Rechte (immaterielle Vermögenswerte)		3411 2 42					26.679,00	3.200,00	23.479,00	
<b>SU 34</b>	<b>Summe Auszahlungen investive Gebarung</b>							<b>27.039,00</b>	<b>5.200,00</b>	<b>21.839,00</b>	
<b>SA2</b>	<b>Saldo (2) Geldfluss aus der Investiven Gebarung (33 – 34)</b>							<b>-27.039,00</b>	<b>-5.200,00</b>	<b>-21.839,00</b>	
<b>SA3</b>	<b>Saldo (3) Nettofinanzierungssaldo (Saldo 1 + Saldo 2)</b>							<b>-308.429,50</b>	<b>-306.900,00</b>	<b>-1.529,50</b>	
<b>Finanzierungstätigkeit</b>											
<b>SU 35</b>	<b>Summe Einzahlungen aus der Finanzierungstätigkeit</b>							<b>0,00</b>	<b>0,00</b>	<b>0,00</b>	
<b>SU 36</b>	<b>Summe Auszahlungen aus der Finanzierungstätigkeit</b>							<b>0,00</b>	<b>0,00</b>	<b>0,00</b>	
<b>SA4</b>	<b>Saldo (4) Geldfluss aus der Finanzierungstätigkeit (35 – 36)</b>							<b>0,00</b>	<b>0,00</b>	<b>0,00</b>	
<b>SA5</b>	<b>Saldo (5) Geldfluss aus der voranschlagswirksamen Gebarung (Saldo 3 + Saldo 4)</b>							<b>-308.429,50</b>	<b>-306.900,00</b>	<b>-1.529,50</b>	
<b>019</b>	<b>Repräsentation</b>										
<b>019000</b>	<b>Repräsentation</b>										
<b>Operative Gebarung</b>											
<b>SU 21 / 31</b>	<b>Summe Erträge / Einzahlungen operative Gebarung</b>					<b>0,00</b>	<b>0,00</b>	<b>0,00</b>	<b>0,00</b>	<b>0,00</b>	
1/019000-723000	Repräsentationen		2225 3225 24			3.084,38	5.200,00	-2.115,62	3.118,48	5.200,00	-2.081,52
<b>SU 22 / 32</b>	<b>Summe Aufwendungen / Auszahlungen operative Gebarung</b>					<b>3.084,38</b>	<b>5.200,00</b>	<b>-2.115,62</b>	<b>3.118,48</b>	<b>5.200,00</b>	<b>-2.081,52</b>
<b>SA 0 / SA 1</b>	<b>(0) Nettoergebnis (21 - 22) / (1) Geldfluss operative Gebarung (31 – 32)</b>					<b>-3.084,38</b>	<b>-5.200,00</b>	<b>2.115,62</b>	<b>-3.118,48</b>	<b>-5.200,00</b>	<b>2.081,52</b>
<b>SU 23</b>	<b>Summe Haushaltsrücklagen</b>					<b>0,00</b>	<b>0,00</b>	<b>0,00</b>	<b>0,00</b>	<b>0,00</b>	
<b>SA00</b>	<b>Nettoergebnis nach Zuw./Entn. Haushaltsrücklagen (Saldo 0 +/- SU23)</b>					<b>-3.084,38</b>	<b>-5.200,00</b>	<b>2.115,62</b>			
<b>Investive Gebarung</b>											
<b>SU 33</b>	<b>Summe Einzahlungen investive Gebarung</b>							<b>0,00</b>	<b>0,00</b>	<b>0,00</b>	
<b>SU 34</b>	<b>Summe Auszahlungen investive Gebarung</b>							<b>0,00</b>	<b>0,00</b>	<b>0,00</b>	
<b>SA2</b>	<b>Saldo (2) Geldfluss aus der Investiven Gebarung (33 – 34)</b>							<b>0,00</b>	<b>0,00</b>	<b>0,00</b>	
<b>SA3</b>	<b>Saldo (3) Nettofinanzierungssaldo (Saldo 1 + Saldo 2)</b>							<b>-3.118,48</b>	<b>-5.200,00</b>	<b>2.081,52</b>	
<b>Finanzierungstätigkeit</b>											
<b>SU 35</b>	<b>Summe Einzahlungen aus der Finanzierungstätigkeit</b>							<b>0,00</b>	<b>0,00</b>	<b>0,00</b>	
<b>SU 36</b>	<b>Summe Auszahlungen aus der Finanzierungstätigkeit</b>							<b>0,00</b>	<b>0,00</b>	<b>0,00</b>	
<b>SA4</b>	<b>Saldo (4) Geldfluss aus der Finanzierungstätigkeit (35 – 36)</b>							<b>0,00</b>	<b>0,00</b>	<b>0,00</b>	
<b>SA5</b>	<b>Saldo (5) Geldfluss aus der voranschlagswirksamen Gebarung (Saldo 3 + Saldo 4)</b>							<b>-3.118,48</b>	<b>-5.200,00</b>	<b>2.081,52</b>	

		MVAG			Ergebnisrechnung			Finanzierungsrechnung		
		EH	FH	VCQU	RA 2025	VA 2025	RA - VA	RA 2025	VA 2025	RA - VA
<b>02</b>	<b>Hauptverwaltung</b>									
<b>021</b>	<b>Statistisches Amt</b>									
<b>021000</b>	<b>Statistisches Amt</b>									
<b>Operative Gebarung</b>										
2/021000+816000	Ersatz statistische Erhebungen	2114	3114	13	113,68	200,00	-86,32	113,68	200,00	-86,32
<b>SU 21 / 31</b>	<b>Summe Erträge / Einzahlungen operative Gebarung</b>				<b>113,68</b>	<b>200,00</b>	<b>-86,32</b>	<b>113,68</b>	<b>200,00</b>	<b>-86,32</b>
<b>SU 22 / 32</b>	<b>Summe Aufwendungen / Auszahlungen operative Gebarung</b>				<b>0,00</b>	<b>0,00</b>	<b>0,00</b>	<b>0,00</b>	<b>0,00</b>	<b>0,00</b>
<b>SA 0 / SA 1</b>	<b>(0) Nettoergebnis (21 - 22) / (1) Geldfluss operative Gebarung (31 - 32)</b>				<b>113,68</b>	<b>200,00</b>	<b>-86,32</b>	<b>113,68</b>	<b>200,00</b>	<b>-86,32</b>
<b>SU 23</b>	<b>Summe Haushaltsrücklagen</b>				<b>0,00</b>	<b>0,00</b>	<b>0,00</b>	<b>0,00</b>	<b>0,00</b>	<b>0,00</b>
<b>SA00</b>	<b>Nettoergebnis nach Zuw./Entn. Haushaltsrücklagen (Saldo 0 +/- SU23)</b>				<b>113,68</b>	<b>200,00</b>	<b>-86,32</b>			
<b>Investive Gebarung</b>										
<b>SU 33</b>	<b>Summe Einzahlungen investive Gebarung</b>							<b>0,00</b>	<b>0,00</b>	<b>0,00</b>
<b>SU 34</b>	<b>Summe Auszahlungen investive Gebarung</b>							<b>0,00</b>	<b>0,00</b>	<b>0,00</b>
<b>SA2</b>	<b>Saldo (2) Geldfluss aus der Investiven Gebarung (33 - 34)</b>							<b>0,00</b>	<b>0,00</b>	<b>0,00</b>
<b>SA3</b>	<b>Saldo (3) Nettofinanzierungssaldo (Saldo 1 + Saldo 2)</b>							<b>113,68</b>	<b>200,00</b>	<b>-86,32</b>
<b>Finanzierungstätigkeit</b>										
<b>SU 35</b>	<b>Summe Einzahlungen aus der Finanzierungstätigkeit</b>							<b>0,00</b>	<b>0,00</b>	<b>0,00</b>
<b>SU 36</b>	<b>Summe Auszahlungen aus der Finanzierungstätigkeit</b>							<b>0,00</b>	<b>0,00</b>	<b>0,00</b>
<b>SA4</b>	<b>Saldo (4) Geldfluss aus der Finanzierungstätigkeit (35 - 36)</b>							<b>0,00</b>	<b>0,00</b>	<b>0,00</b>
<b>SA5</b>	<b>Saldo (5) Geldfluss aus der voranschlagswirksamen Gebarung (Saldo 3 + Saldo 4)</b>							<b>113,68</b>	<b>200,00</b>	<b>-86,32</b>
<b>022</b>	<b>Standesamt</b>									
<b>022000</b>	<b>Standesamt u. Staatsbürgerschaft</b>									
<b>Operative Gebarung</b>										
2/022000+816000	Ersätze Staatsbürgerschaftsevidenz	2114	3114	13	649,00	700,00	-51,00	649,00	700,00	-51,00
<b>SU 21 / 31</b>	<b>Summe Erträge / Einzahlungen operative Gebarung</b>				<b>649,00</b>	<b>700,00</b>	<b>-51,00</b>	<b>649,00</b>	<b>700,00</b>	<b>-51,00</b>
1/022000-457000	Druckwerke, Gesetzbl., Zeitschriften, Formulare	2221	3221	23	335,17	200,00	135,17	335,17	200,00	135,17
1/022000-510000	Bezüge VB./Angest.	2211	3211	20	8.735,56	7.400,00	1.335,56	8.735,56	7.400,00	1.335,56
1/022000-580000	DGB.zum Ausgleichsfonds	2212	3212	20	287,73	200,00	87,73	287,73	200,00	87,73
1/022000-582000	DGB.Sozialversicherung	2212	3212	20	1.644,00	1.400,00	244,00	1.644,00	1.400,00	244,00
1/022000-618000	Instandhaltung /Service EDV, Drucker	2224	3224	24	1.239,88	700,00	539,88	1.239,88	700,00	539,88
1/022000-723000	Amtspauschalien und Repräsentationsaufw. (Blumen, Zuwend.)	2225	3225	24	462,80	400,00	62,80	462,80	400,00	62,80
1/022000-724000	Reisegebühren	2225	3225	24	22,00	100,00	-78,00	22,00	100,00	-78,00
1/022000-726000	Beitrag an Fachverband	2225	3225	24	137,00	200,00	-63,00	137,00	200,00	-63,00
<b>SU 22 / 32</b>	<b>Summe Aufwendungen / Auszahlungen operative Gebarung</b>				<b>12.864,14</b>	<b>10.600,00</b>	<b>2.264,14</b>	<b>12.864,14</b>	<b>10.600,00</b>	<b>2.264,14</b>

	MVAG	MVAG	VCQU	Ergebnisrechnung			Finanzierungsrechnung			
				EH	FH	RA 2025	VA 2025	RA - VA	RA 2025	VA 2025
<b>SA 0 / SA 1</b>	<b>(0) Nettoergebnis (21 - 22) / (1) Geldfluss operative Gebarung (31 - 32)</b>			<b>-12.215,14</b>	<b>-9.900,00</b>	<b>-2.315,14</b>	<b>-12.215,14</b>	<b>-9.900,00</b>	<b>-2.315,14</b>	
<b>SU 23</b>	<b>Summe Haushaltsrücklagen</b>			<b>0,00</b>	<b>0,00</b>	<b>0,00</b>	<b>0,00</b>	<b>0,00</b>	<b>0,00</b>	
<b>SA00</b>	<b>Nettoergebnis nach Zuw./Entn. Haushaltsrücklagen (Saldo 0 +/- SU23)</b>			<b>-12.215,14</b>	<b>-9.900,00</b>	<b>-2.315,14</b>				
<b>Investive Gebarung</b>										
<b>SU 33</b>	<b>Summe Einzahlungen investive Gebarung</b>						<b>0,00</b>	<b>0,00</b>	<b>0,00</b>	
<b>SU 34</b>	<b>Summe Auszahlungen investive Gebarung</b>						<b>0,00</b>	<b>0,00</b>	<b>0,00</b>	
<b>SA2</b>	<b>Saldo (2) Geldfluss aus der Investiven Gebarung (33 - 34)</b>						<b>0,00</b>	<b>0,00</b>	<b>0,00</b>	
<b>SA3</b>	<b>Saldo (3) Nettofinanzierungssaldo (Saldo 1 + Saldo 2)</b>						<b>-12.215,14</b>	<b>-9.900,00</b>	<b>-2.315,14</b>	
<b>Finanzierungstätigkeit</b>										
<b>SU 35</b>	<b>Summe Einzahlungen aus der Finanzierungstätigkeit</b>						<b>0,00</b>	<b>0,00</b>	<b>0,00</b>	
<b>SU 36</b>	<b>Summe Auszahlungen aus der Finanzierungstätigkeit</b>						<b>0,00</b>	<b>0,00</b>	<b>0,00</b>	
<b>SA4</b>	<b>Saldo (4) Geldfluss aus der Finanzierungstätigkeit (35 - 36)</b>						<b>0,00</b>	<b>0,00</b>	<b>0,00</b>	
<b>SA5</b>	<b>Saldo (5) Geldfluss aus der voranschlagswirksamen Gebarung (Saldo 3 + Saldo 4)</b>						<b>-12.215,14</b>	<b>-9.900,00</b>	<b>-2.315,14</b>	
<b>023</b>	<b>Einwohneramt</b>									
<b>023000</b>	<b>Einwohneramt</b>									
<b>Operative Gebarung</b>										
2/023000+808000	Drucksortenverkauf	2116	3116	16	216,00	200,00	16,00	228,00	200,00	28,00
<b>SU 21 / 31</b>	<b>Summe Erträge / Einzahlungen operative Gebarung</b>				<b>216,00</b>	<b>200,00</b>	<b>16,00</b>	<b>228,00</b>	<b>200,00</b>	<b>28,00</b>
1/023000-457000	Druckwerke, Gesetzbl., Zeitschriften, Formulare	2221	3221	23		100,00	-100,00		100,00	-100,00
1/023000-510000	Bezüge VB./Angest.	2211	3211	20	22.901,94	22.800,00	101,94	22.901,94	22.800,00	101,94
1/023000-580000	DGB.zum Ausgleichsfonds	2212	3212	20	847,35	800,00	47,35	847,35	800,00	47,35
1/023000-582000	DGB.Sozialversicherung	2212	3212	20	4.863,90	5.000,00	-136,10	4.863,90	5.000,00	-136,10
1/023000-618000	Instandhaltung/Service EDV, Drucker	2224	3224	24	3.748,61	3.800,00	-51,39	3.748,61	3.800,00	-51,39
1/023000-680000	Planmäßige Abschreibung	2226			360,00		360,00			
1/023000-728000	Entgelte sonstige Leistungen	2225	3225	24	20,80	200,00	-179,20	20,80	200,00	-179,20
<b>SU 22 / 32</b>	<b>Summe Aufwendungen / Auszahlungen operative Gebarung</b>				<b>32.742,60</b>	<b>32.700,00</b>	<b>42,60</b>	<b>32.382,60</b>	<b>32.700,00</b>	<b>-317,40</b>
<b>SA 0 / SA 1</b>	<b>(0) Nettoergebnis (21 - 22) / (1) Geldfluss operative Gebarung (31 - 32)</b>				<b>-32.526,60</b>	<b>-32.500,00</b>	<b>-26,60</b>	<b>-32.154,60</b>	<b>-32.500,00</b>	<b>345,40</b>
<b>SU 23</b>	<b>Summe Haushaltsrücklagen</b>				<b>0,00</b>	<b>0,00</b>	<b>0,00</b>	<b>0,00</b>	<b>0,00</b>	<b>0,00</b>
<b>SA00</b>	<b>Nettoergebnis nach Zuw./Entn. Haushaltsrücklagen (Saldo 0 +/- SU23)</b>				<b>-32.526,60</b>	<b>-32.500,00</b>	<b>-26,60</b>			
<b>Investive Gebarung</b>										
<b>SU 33</b>	<b>Summe Einzahlungen investive Gebarung</b>						<b>0,00</b>	<b>0,00</b>	<b>0,00</b>	
1/023000-042000	Amts-, Betriebs- u. Geschäftsausstattung		3415	2 41				360,00		360,00
<b>SU 34</b>	<b>Summe Auszahlungen investive Gebarung</b>						<b>360,00</b>	<b>0,00</b>	<b>360,00</b>	
<b>SA2</b>	<b>Saldo (2) Geldfluss aus der Investiven Gebarung (33 - 34)</b>						<b>-360,00</b>	<b>0,00</b>	<b>-360,00</b>	
<b>SA3</b>	<b>Saldo (3) Nettofinanzierungssaldo (Saldo 1 + Saldo 2)</b>						<b>-32.514,60</b>	<b>-32.500,00</b>	<b>-14,60</b>	

		MVAG	MVAG	VCQU	Ergebnisrechnung			Finanzierungsrechnung		
		EH	FH		RA 2025	VA 2025	RA - VA	RA 2025	VA 2025	RA - VA
<b>Finanzierungstätigkeit</b>										
<b>SU 35</b>	<b>Summe Einzahlungen aus der Finanzierungstätigkeit</b>							0,00	0,00	0,00
<b>SU 36</b>	<b>Summe Auszahlungen aus der Finanzierungstätigkeit</b>							0,00	0,00	0,00
<b>SA4</b>	<b>Saldo (4) Geldfluss aus der Finanzierungstätigkeit (35 – 36)</b>							0,00	0,00	0,00
<b>SA5</b>	<b>Saldo (5) Geldfluss aus der voranschlagswirksamen Gebarung (Saldo 3 + Saldo 4)</b>							-32.514,60	-32.500,00	-14,60
<b>024 Wahlamt</b>										
<b>024000 Wahlamt</b>										
<b>Operative Gebarung</b>										
2/024000+816000	Kostenbeiträge für Wahlen/Wählerevidenz	2114	3114	13	4.722,38	4.000,00	722,38	4.722,38	4.000,00	722,38
<b>SU 21 / 31</b>	<b>Summe Erträge / Einzahlungen operative Gebarung</b>				<b>4.722,38</b>	<b>4.000,00</b>	<b>722,38</b>	<b>4.722,38</b>	<b>4.000,00</b>	<b>722,38</b>
1/024000-510000	Bezüge VB./Angest.	2211	3211	20	4.287,46	4.400,00	-112,54	4.287,46	4.400,00	-112,54
1/024000-580000	DGB.zum Ausgleichsfonds	2212	3212	20	158,63	100,00	58,63	158,63	100,00	58,63
1/024000-582000	DGB.Sozialversicherung	2212	3212	20	915,14	1.000,00	-84,86	915,14	1.000,00	-84,86
1/024000-728000	Kosten der Wahlen	2225	3225	24	5.996,30	5.000,00	996,30	6.473,57	5.000,00	1.473,57
<b>SU 22 / 32</b>	<b>Summe Aufwendungen / Auszahlungen operative Gebarung</b>				<b>11.357,53</b>	<b>10.500,00</b>	<b>857,53</b>	<b>11.834,80</b>	<b>10.500,00</b>	<b>1.334,80</b>
<b>SA 0 / SA 1</b>	<b>(0) Nettoergebnis (21 - 22) / (1) Geldfluss operative Gebarung (31 – 32)</b>				<b>-6.635,15</b>	<b>-6.500,00</b>	<b>-135,15</b>	<b>-7.112,42</b>	<b>-6.500,00</b>	<b>-612,42</b>
<b>SU 23</b>	<b>Summe Haushaltsrücklagen</b>				<b>0,00</b>	<b>0,00</b>	<b>0,00</b>	<b>0,00</b>	<b>0,00</b>	<b>0,00</b>
<b>SA00</b>	<b>Nettoergebnis nach Zuw./Entn. Haushaltsrücklagen (Saldo 0 +/- SU23)</b>				<b>-6.635,15</b>	<b>-6.500,00</b>	<b>-135,15</b>			
<b>Investive Gebarung</b>										
<b>SU 33</b>	<b>Summe Einzahlungen investive Gebarung</b>							0,00	0,00	0,00
<b>SU 34</b>	<b>Summe Auszahlungen investive Gebarung</b>							0,00	0,00	0,00
<b>SA2</b>	<b>Saldo (2) Geldfluss aus der Investiven Gebarung (33 – 34)</b>							0,00	0,00	0,00
<b>SA3</b>	<b>Saldo (3) Nettofinanzierungssaldo (Saldo 1 + Saldo 2)</b>							-7.112,42	-6.500,00	-612,42
<b>Finanzierungstätigkeit</b>										
<b>SU 35</b>	<b>Summe Einzahlungen aus der Finanzierungstätigkeit</b>							0,00	0,00	0,00
<b>SU 36</b>	<b>Summe Auszahlungen aus der Finanzierungstätigkeit</b>							0,00	0,00	0,00
<b>SA4</b>	<b>Saldo (4) Geldfluss aus der Finanzierungstätigkeit (35 – 36)</b>							0,00	0,00	0,00
<b>SA5</b>	<b>Saldo (5) Geldfluss aus der voranschlagswirksamen Gebarung (Saldo 3 + Saldo 4)</b>							-7.112,42	-6.500,00	-612,42
<b>029 Amtsgebäude</b>										
<b>029000 Amtsgebäude</b>										
<b>Operative Gebarung</b>										
2/029000+828000	Rückersätze Aufwendungen (VStRückerst.)	2116	3116	18	1.071,29	1.500,00	-428,71	1.071,29	1.500,00	-428,71
<b>SU 21 / 31</b>	<b>Summe Erträge / Einzahlungen operative Gebarung</b>				<b>1.071,29</b>	<b>1.500,00</b>	<b>-428,71</b>	<b>1.071,29</b>	<b>1.500,00</b>	<b>-428,71</b>
1/029000-400000	Geringwertige Wirtschaftsgüter	2221	3221	23	16,46	500,00	-483,54	16,46	500,00	-483,54

		MVAG			Ergebnisrechnung			Finanzierungsrechnung		
		MVAG	MVAG	VCQU	RA 2025	VA 2025	RA - VA	RA 2025	VA 2025	RA - VA
		EH	FH							
1/029000-454000	Reinigungsmittel	2221	3221	23	573,09	700,00	-126,91	584,47	700,00	-115,53
1/029000-459000	Sonstige Verbrauchsgüter	2221	3221	23	103,44	400,00	-296,56	103,44	400,00	-296,56
1/029000-511000	Bezüge VB/Arbeiter	2211	3211	20	5.593,51	8.000,00	-2.406,49	5.593,51	8.000,00	-2.406,49
1/029000-580000	DGB.zum Ausgleichsfonds	2212	3212	20	89,70	500,00	-410,30	89,70	500,00	-410,30
1/029000-582000	DGB.Sozialversicherung	2212	3212	20	1.195,34	1.200,00	-4,66	1.195,34	1.200,00	-4,66
1/029000-590000	Freiwillige Sozialleistungen	2212	3212	20		100,00	-100,00		100,00	-100,00
1/029000-600000	Strom	2222	3222	24	7.200,76	7.000,00	200,76	6.265,00	7.000,00	-735,00
1/029000-614000	Instandhaltung Gebäude	2224	3224	24	297,94	500,00	-202,06	297,94	500,00	-202,06
1/029000-618000	Instandhaltung Einrichtung	2224	3224	24	30,00	100,00	-70,00	30,00	100,00	-70,00
1/029000-670000	Versicherungen	2222	3222	24	1.776,29	1.700,00	76,29	1.776,29	1.700,00	76,29
1/029000-680000	Planmäßige Abschreibung	2226			820,02	400,00	420,02			
1/029000-700000	Miete	2223	3223	24	7.911,36	8.000,00	-88,64	7.911,36	8.000,00	-88,64
1/029000-710000	Öffentliche Abgaben, ohne Gebühren gemäß FAG	2225	3225	24	483,72	500,00	-16,28	483,72	500,00	-16,28
1/029000-711000	Gebühren Benützung Gde.einrichtung/-anlagen gem. FAG (Ausgabe)	2225	3225	24	2.221,81	2.100,00	121,81	2.221,81	2.100,00	121,81
1/029000-720500	Kostenbeiträge/-ersätze - Vergütung	2225	3225	24	1.839,93	700,00	1.139,93	1.839,93	700,00	1.139,93
1/029000-723000	Repräsentationen (zB Florales)	2225	3225	24	191,68	500,00	-308,32	191,68	500,00	-308,32
1/029000-728000	Entgelte sonstige Leistungen	2225	3225	24		100,00	-100,00		100,00	-100,00
<b>SU 22 / 32</b>	<b>Summe Aufwendungen / Auszahlungen operative Gebarung</b>				<b>30.345,05</b>	<b>33.000,00</b>	<b>-2.654,95</b>	<b>28.600,65</b>	<b>32.600,00</b>	<b>-3.999,35</b>
<b>SA 0 / SA 1</b>	<b>(0) Nettoergebnis (21 - 22) / (1) Geldfluss operative Gebarung (31 - 32)</b>				<b>-29.273,76</b>	<b>-31.500,00</b>	<b>2.226,24</b>	<b>-27.529,36</b>	<b>-31.100,00</b>	<b>3.570,64</b>
<b>SU 23</b>	<b>Summe Haushaltsrücklagen</b>				<b>0,00</b>	<b>0,00</b>	<b>0,00</b>	<b>0,00</b>	<b>0,00</b>	<b>0,00</b>
<b>SA00</b>	<b>Nettoergebnis nach Zuw./Entn. Haushaltsrücklagen (Saldo 0 +/- SU23)</b>				<b>-29.273,76</b>	<b>-31.500,00</b>	<b>2.226,24</b>			
<b>Investive Gebarung</b>										
<b>SU 33</b>	<b>Summe Einzahlungen investive Gebarung</b>							<b>0,00</b>	<b>0,00</b>	<b>0,00</b>
1/029000-042000	Amts-, Betriebs- u. Geschäftsausstattung		3415	2 41				449,00	1.000,00	-551,00
<b>SU 34</b>	<b>Summe Auszahlungen investive Gebarung</b>							<b>449,00</b>	<b>1.000,00</b>	<b>-551,00</b>
<b>SA2</b>	<b>Saldo (2) Geldfluss aus der Investiven Gebarung (33 - 34)</b>							<b>-449,00</b>	<b>-1.000,00</b>	<b>551,00</b>
<b>SA3</b>	<b>Saldo (3) Nettofinanzierungssaldo (Saldo 1 + Saldo 2)</b>							<b>-27.978,36</b>	<b>-32.100,00</b>	<b>4.121,64</b>
<b>Finanzierungstätigkeit</b>										
<b>SU 35</b>	<b>Summe Einzahlungen aus der Finanzierungstätigkeit</b>							<b>0,00</b>	<b>0,00</b>	<b>0,00</b>
<b>SU 36</b>	<b>Summe Auszahlungen aus der Finanzierungstätigkeit</b>							<b>0,00</b>	<b>0,00</b>	<b>0,00</b>
<b>SA4</b>	<b>Saldo (4) Geldfluss aus der Finanzierungstätigkeit (35 - 36)</b>							<b>0,00</b>	<b>0,00</b>	<b>0,00</b>
<b>SA5</b>	<b>Saldo (5) Geldfluss aus der voranschlagswirksamen Gebarung (Saldo 3 + Saldo 4)</b>							<b>-27.978,36</b>	<b>-32.100,00</b>	<b>4.121,64</b>

		MVAG	MVAG	VCQU	Ergebnisrechnung			Finanzierungsrechnung		
		EH	FH		RA 2025	VA 2025	RA - VA	RA 2025	VA 2025	RA - VA
<b>03</b>	<b>Bauverwaltung</b>									
<b>031</b>	<b>Amt für Raumordnung und Raumplanung</b>									
<b>031000</b>	<b>Raumordnung und Raumplanung</b>									
<b>Operative Gebarung</b>										
<b>SU 21 / 31</b>	<b>Summe Erträge / Einzahlungen operative Gebarung</b>				<b>0,00</b>	<b>0,00</b>	<b>0,00</b>	<b>0,00</b>	<b>0,00</b>	<b>0,00</b>
1/031000-680000	Planmäßige Abschreibung	2226			10.154,82	5.600,00	4.554,82			
1/031000-728000	Entgelte sonstige Leistungen	2225	3225	24	5.373,65	6.600,00	-1.226,35	5.373,65	6.600,00	-1.226,35
<b>SU 22 / 32</b>	<b>Summe Aufwendungen / Auszahlungen operative Gebarung</b>				<b>15.528,47</b>	<b>12.200,00</b>	<b>3.328,47</b>	<b>5.373,65</b>	<b>6.600,00</b>	<b>-1.226,35</b>
<b>SA 0 / SA 1</b>	<b>(0) Nettoergebnis (21 - 22) / (1) Geldfluss operative Gebarung (31 - 32)</b>				<b>-15.528,47</b>	<b>-12.200,00</b>	<b>-3.328,47</b>	<b>-5.373,65</b>	<b>-6.600,00</b>	<b>1.226,35</b>
<b>SU 23</b>	<b>Summe Haushaltsrücklagen</b>				<b>0,00</b>	<b>0,00</b>	<b>0,00</b>	<b>0,00</b>	<b>0,00</b>	<b>0,00</b>
<b>SA00</b>	<b>Nettoergebnis nach Zuw./Entn. Haushaltsrücklagen (Saldo 0 +/- SU23)</b>				<b>-15.528,47</b>	<b>-12.200,00</b>	<b>-3.328,47</b>			
<b>Investive Gebarung</b>										
<b>SU 33</b>	<b>Summe Einzahlungen investive Gebarung</b>							<b>0,00</b>	<b>0,00</b>	<b>0,00</b>
1/031000-070000	Flächenwidmungsplan		3411	2 42				5.950,76	10.000,00	-4.049,24
<b>SU 34</b>	<b>Summe Auszahlungen investive Gebarung</b>							<b>5.950,76</b>	<b>10.000,00</b>	<b>-4.049,24</b>
<b>SA2</b>	<b>Saldo (2) Geldfluss aus der Investiven Gebarung (33 - 34)</b>							<b>-5.950,76</b>	<b>-10.000,00</b>	<b>4.049,24</b>
<b>SA3</b>	<b>Saldo (3) Nettofinanzierungssaldo (Saldo 1 + Saldo 2)</b>							<b>-11.324,41</b>	<b>-16.600,00</b>	<b>5.275,59</b>
<b>Finanzierungstätigkeit</b>										
<b>SU 35</b>	<b>Summe Einzahlungen aus der Finanzierungstätigkeit</b>							<b>0,00</b>	<b>0,00</b>	<b>0,00</b>
<b>SU 36</b>	<b>Summe Auszahlungen aus der Finanzierungstätigkeit</b>							<b>0,00</b>	<b>0,00</b>	<b>0,00</b>
<b>SA4</b>	<b>Saldo (4) Geldfluss aus der Finanzierungstätigkeit (35 - 36)</b>							<b>0,00</b>	<b>0,00</b>	<b>0,00</b>
<b>SA5</b>	<b>Saldo (5) Geldfluss aus der voranschlagswirksamen Gebarung (Saldo 3 + Saldo 4)</b>							<b>-11.324,41</b>	<b>-16.600,00</b>	<b>5.275,59</b>
<b>032</b>	<b>Vermessungsamt</b>									
<b>032000</b>	<b>Vermessungen im Gemeindegebiet</b>									
<b>Operative Gebarung</b>										
<b>SU 21 / 31</b>	<b>Summe Erträge / Einzahlungen operative Gebarung</b>				<b>0,00</b>	<b>0,00</b>	<b>0,00</b>	<b>0,00</b>	<b>0,00</b>	<b>0,00</b>
1/032000-728000	Entgelte Leistungen von Firmen	2225	3225	24		1.000,00	-1.000,00		1.000,00	-1.000,00
<b>SU 22 / 32</b>	<b>Summe Aufwendungen / Auszahlungen operative Gebarung</b>				<b>0,00</b>	<b>1.000,00</b>	<b>-1.000,00</b>	<b>0,00</b>	<b>1.000,00</b>	<b>-1.000,00</b>
<b>SA 0 / SA 1</b>	<b>(0) Nettoergebnis (21 - 22) / (1) Geldfluss operative Gebarung (31 - 32)</b>				<b>0,00</b>	<b>-1.000,00</b>	<b>1.000,00</b>	<b>0,00</b>	<b>-1.000,00</b>	<b>1.000,00</b>
<b>SU 23</b>	<b>Summe Haushaltsrücklagen</b>				<b>0,00</b>	<b>0,00</b>	<b>0,00</b>	<b>0,00</b>	<b>0,00</b>	<b>0,00</b>
<b>SA00</b>	<b>Nettoergebnis nach Zuw./Entn. Haushaltsrücklagen (Saldo 0 +/- SU23)</b>				<b>0,00</b>	<b>-1.000,00</b>	<b>1.000,00</b>			
<b>Investive Gebarung</b>										
<b>SU 33</b>	<b>Summe Einzahlungen investive Gebarung</b>							<b>0,00</b>	<b>0,00</b>	<b>0,00</b>
<b>SU 34</b>	<b>Summe Auszahlungen investive Gebarung</b>							<b>0,00</b>	<b>0,00</b>	<b>0,00</b>
<b>SA2</b>	<b>Saldo (2) Geldfluss aus der Investiven Gebarung (33 - 34)</b>							<b>0,00</b>	<b>0,00</b>	<b>0,00</b>
<b>SA3</b>	<b>Saldo (3) Nettofinanzierungssaldo (Saldo 1 + Saldo 2)</b>							<b>0,00</b>	<b>-1.000,00</b>	<b>1.000,00</b>

		MVAG	MVAG	VCQU	Ergebnisrechnung			Finanzierungsrechnung		
		EH	FH		RA 2025	VA 2025	RA - VA	RA 2025	VA 2025	RA - VA
<b>Finanzierungstätigkeit</b>										
SU 35	Summe Einzahlungen aus der Finanzierungstätigkeit							0,00	0,00	0,00
SU 36	Summe Auszahlungen aus der Finanzierungstätigkeit							0,00	0,00	0,00
SA4	Saldo (4) Geldfluss aus der Finanzierungstätigkeit (35 – 36)							0,00	0,00	0,00
SA5	Saldo (5) Geldfluss aus der voranschlagswirksamen Gebarung (Saldo 3 + Saldo 4)							0,00	-1.000,00	1.000,00
<b>06 Sonstige Maßnahmen</b>										
060	Beiträge an Verbände, Vereine oder sonstige Organisationen									
060000	Beiträge an Verbände, Vereine, sonst. Organ.									
<b>Operative Gebarung</b>										
SU 21 / 31	Summe Erträge / Einzahlungen operative Gebarung				0,00	0,00	0,00	0,00	0,00	0,00
1/060000-726000	Beitrag an Gemeindevertreterverband	2225	3225	24	31.169,41	31.100,00	69,41	31.169,41	31.100,00	69,41
SU 22 / 32	Summe Aufwendungen / Auszahlungen operative Gebarung				31.169,41	31.100,00	69,41	31.169,41	31.100,00	69,41
SA 0 / SA 1	(0) Nettoergebnis (21 - 22) / (1) Geldfluss operative Gebarung (31 – 32)				-31.169,41	-31.100,00	-69,41	-31.169,41	-31.100,00	-69,41
SU 23	Summe Haushaltsrücklagen				0,00	0,00	0,00	0,00	0,00	0,00
SA00	Nettoergebnis nach Zuw./Entn. Haushaltsrücklagen (Saldo 0 +/- SU23)				-31.169,41	-31.100,00	-69,41			
<b>Investive Gebarung</b>										
SU 33	Summe Einzahlungen investive Gebarung							0,00	0,00	0,00
SU 34	Summe Auszahlungen investive Gebarung							0,00	0,00	0,00
SA2	Saldo (2) Geldfluss aus der Investiven Gebarung (33 – 34)							0,00	0,00	0,00
SA3	Saldo (3) Nettofinanzierungssaldo (Saldo 1 + Saldo 2)							-31.169,41	-31.100,00	-69,41
<b>Finanzierungstätigkeit</b>										
SU 35	Summe Einzahlungen aus der Finanzierungstätigkeit							0,00	0,00	0,00
SU 36	Summe Auszahlungen aus der Finanzierungstätigkeit							0,00	0,00	0,00
SA4	Saldo (4) Geldfluss aus der Finanzierungstätigkeit (35 – 36)							0,00	0,00	0,00
SA5	Saldo (5) Geldfluss aus der voranschlagswirksamen Gebarung (Saldo 3 + Saldo 4)							-31.169,41	-31.100,00	-69,41
<b>061 Sonstige Subventionen</b>										
061000	Sonstige Subventionen									
<b>Operative Gebarung</b>										
SU 21 / 31	Summe Erträge / Einzahlungen operative Gebarung				0,00	0,00	0,00	0,00	0,00	0,00
1/061000-757000	Sonstige Subventionen	2234	3234	27	1.065,00	1.300,00	-235,00	1.065,00	1.300,00	-235,00
SU 22 / 32	Summe Aufwendungen / Auszahlungen operative Gebarung				1.065,00	1.300,00	-235,00	1.065,00	1.300,00	-235,00
SA 0 / SA 1	(0) Nettoergebnis (21 - 22) / (1) Geldfluss operative Gebarung (31 – 32)				-1.065,00	-1.300,00	235,00	-1.065,00	-1.300,00	235,00
SU 23	Summe Haushaltsrücklagen				0,00	0,00	0,00	0,00	0,00	0,00
SA00	Nettoergebnis nach Zuw./Entn. Haushaltsrücklagen (Saldo 0 +/- SU23)				-1.065,00	-1.300,00	235,00			

		MVAG	MVAG	VCQU	Ergebnisrechnung			Finanzierungsrechnung		
		EH	FH		RA 2025	VA 2025	RA - VA	RA 2025	VA 2025	RA - VA
<b>Investive Gebarung</b>										
SU 33	Summe Einzahlungen investive Gebarung							0,00	0,00	0,00
SU 34	Summe Auszahlungen investive Gebarung							0,00	0,00	0,00
SA2	Saldo (2) Geldfluss aus der Investiven Gebarung (33 – 34)							0,00	0,00	0,00
SA3	Saldo (3) Nettofinanzierungssaldo (Saldo 1 + Saldo 2)							-1.065,00	-1.300,00	235,00
<b>Finanzierungstätigkeit</b>										
SU 35	Summe Einzahlungen aus der Finanzierungstätigkeit							0,00	0,00	0,00
SU 36	Summe Auszahlungen aus der Finanzierungstätigkeit							0,00	0,00	0,00
SA4	Saldo (4) Geldfluss aus der Finanzierungstätigkeit (35 – 36)							0,00	0,00	0,00
SA5	Saldo (5) Geldfluss aus der voranschlagswirksamen Gebarung (Saldo 3 + Saldo 4)							-1.065,00	-1.300,00	235,00
<b>062 Ehrungen und Auszeichnungen</b>										
<b>062000 Ehrungen und Auszeichnungen</b>										
<b>Operative Gebarung</b>										
2/062000+808000	Veräußerung Waren (Geschenkmünzen)	2116	3116	16	1.525,40	1.000,00	525,40	1.525,40	1.000,00	525,40
SU 21 / 31	Summe Erträge / Einzahlungen operative Gebarung				<b>1.525,40</b>	<b>1.000,00</b>	<b>525,40</b>	<b>1.525,40</b>	<b>1.000,00</b>	<b>525,40</b>
1/062000-413000	Ankauf Ehrengeschenke	2221	3221	23	5.372,07	8.000,00	-2.627,93	5.399,77	8.000,00	-2.600,23
1/062000-768000	Zuwendungen/Ehrengaben (monetär)	2234	3234	27	2.920,00	4.500,00	-1.580,00	2.920,00	4.500,00	-1.580,00
SU 22 / 32	Summe Aufwendungen / Auszahlungen operative Gebarung				<b>8.292,07</b>	<b>12.500,00</b>	<b>-4.207,93</b>	<b>8.319,77</b>	<b>12.500,00</b>	<b>-4.180,23</b>
SA 0 / SA 1	(0) Nettoergebnis (21 - 22) / (1) Geldfluss operative Gebarung (31 – 32)				<b>-6.766,67</b>	<b>-11.500,00</b>	<b>4.733,33</b>	<b>-6.794,37</b>	<b>-11.500,00</b>	<b>4.705,63</b>
SU 23	Summe Haushaltsrücklagen				0,00	0,00	0,00	0,00	0,00	0,00
SA00	Nettoergebnis nach Zuw./Entn. Haushaltsrücklagen (Saldo 0 +/- SU23)				<b>-6.766,67</b>	<b>-11.500,00</b>	<b>4.733,33</b>			
<b>Investive Gebarung</b>										
SU 33	Summe Einzahlungen investive Gebarung							0,00	0,00	0,00
SU 34	Summe Auszahlungen investive Gebarung							0,00	0,00	0,00
SA2	Saldo (2) Geldfluss aus der Investiven Gebarung (33 – 34)							0,00	0,00	0,00
SA3	Saldo (3) Nettofinanzierungssaldo (Saldo 1 + Saldo 2)							-6.794,37	-11.500,00	4.705,63
<b>Finanzierungstätigkeit</b>										
SU 35	Summe Einzahlungen aus der Finanzierungstätigkeit							0,00	0,00	0,00
SU 36	Summe Auszahlungen aus der Finanzierungstätigkeit							0,00	0,00	0,00
SA4	Saldo (4) Geldfluss aus der Finanzierungstätigkeit (35 – 36)							0,00	0,00	0,00
SA5	Saldo (5) Geldfluss aus der voranschlagswirksamen Gebarung (Saldo 3 + Saldo 4)							-6.794,37	-11.500,00	4.705,63
<b>063 Städtekontakte und Partnerschaften</b>										
<b>063000 Städtekontakte und Partnerschaften</b>										
<b>Operative Gebarung</b>										
SU 21 / 31	Summe Erträge / Einzahlungen operative Gebarung				0,00	0,00	0,00	0,00	0,00	0,00

		MVAG MVAG VCQU			Ergebnisrechnung			Finanzierungsrechnung		
		EH	FH		RA 2025	VA 2025	RA - VA	RA 2025	VA 2025	RA - VA
1/063000-728000	Entgelte sonstige Leistungen	2225	3225	24	9.064,17	8.900,00	164,17	9.298,97	8.900,00	398,97
<b>SU 22 / 32</b>	<b>Summe Aufwendungen / Auszahlungen operative Gebarung</b>				<b>9.064,17</b>	<b>8.900,00</b>	<b>164,17</b>	<b>9.298,97</b>	<b>8.900,00</b>	<b>398,97</b>
<b>SA 0 / SA 1</b>	<b>(0) Nettoergebnis (21 - 22) / (1) Geldfluss operative Gebarung (31 - 32)</b>				<b>-9.064,17</b>	<b>-8.900,00</b>	<b>-164,17</b>	<b>-9.298,97</b>	<b>-8.900,00</b>	<b>-398,97</b>
<b>SU 23</b>	<b>Summe Haushaltsrücklagen</b>				<b>0,00</b>	<b>0,00</b>	<b>0,00</b>	<b>0,00</b>	<b>0,00</b>	<b>0,00</b>
<b>SA00</b>	<b>Nettoergebnis nach Zuw./Entn. Haushaltsrücklagen (Saldo 0 +/- SU23)</b>				<b>-9.064,17</b>	<b>-8.900,00</b>	<b>-164,17</b>			
<b>Investive Gebarung</b>										
<b>SU 33</b>	<b>Summe Einzahlungen investive Gebarung</b>							<b>0,00</b>	<b>0,00</b>	<b>0,00</b>
<b>SU 34</b>	<b>Summe Auszahlungen investive Gebarung</b>							<b>0,00</b>	<b>0,00</b>	<b>0,00</b>
<b>SA2</b>	<b>Saldo (2) Geldfluss aus der Investiven Gebarung (33 - 34)</b>							<b>0,00</b>	<b>0,00</b>	<b>0,00</b>
<b>SA3</b>	<b>Saldo (3) Nettofinanzierungssaldo (Saldo 1 + Saldo 2)</b>							<b>-9.298,97</b>	<b>-8.900,00</b>	<b>-398,97</b>
<b>Finanzierungstätigkeit</b>										
<b>SU 35</b>	<b>Summe Einzahlungen aus der Finanzierungstätigkeit</b>							<b>0,00</b>	<b>0,00</b>	<b>0,00</b>
<b>SU 36</b>	<b>Summe Auszahlungen aus der Finanzierungstätigkeit</b>							<b>0,00</b>	<b>0,00</b>	<b>0,00</b>
<b>SA4</b>	<b>Saldo (4) Geldfluss aus der Finanzierungstätigkeit (35 - 36)</b>							<b>0,00</b>	<b>0,00</b>	<b>0,00</b>
<b>SA5</b>	<b>Saldo (5) Geldfluss aus der voranschlagswirksamen Gebarung (Saldo 3 + Saldo 4)</b>							<b>-9.298,97</b>	<b>-8.900,00</b>	<b>-398,97</b>
<b>09 Personalbetreuung</b>										
<b>091 Personalausbildung und Personalfortbildung</b>										
<b>091000 Personalausbildung und Fortbildung</b>										
<b>Operative Gebarung</b>										
<b>SU 21 / 31</b>	<b>Summe Erträge / Einzahlungen operative Gebarung</b>				<b>0,00</b>	<b>0,00</b>	<b>0,00</b>	<b>0,00</b>	<b>0,00</b>	<b>0,00</b>
1/091000-728000	Schulung Bedienstete	2225	3225	24	4.999,40	4.000,00	999,40	4.999,40	4.000,00	999,40
<b>SU 22 / 32</b>	<b>Summe Aufwendungen / Auszahlungen operative Gebarung</b>				<b>4.999,40</b>	<b>4.000,00</b>	<b>999,40</b>	<b>4.999,40</b>	<b>4.000,00</b>	<b>999,40</b>
<b>SA 0 / SA 1</b>	<b>(0) Nettoergebnis (21 - 22) / (1) Geldfluss operative Gebarung (31 - 32)</b>				<b>-4.999,40</b>	<b>-4.000,00</b>	<b>-999,40</b>	<b>-4.999,40</b>	<b>-4.000,00</b>	<b>-999,40</b>
<b>SU 23</b>	<b>Summe Haushaltsrücklagen</b>				<b>0,00</b>	<b>0,00</b>	<b>0,00</b>	<b>0,00</b>	<b>0,00</b>	<b>0,00</b>
<b>SA00</b>	<b>Nettoergebnis nach Zuw./Entn. Haushaltsrücklagen (Saldo 0 +/- SU23)</b>				<b>-4.999,40</b>	<b>-4.000,00</b>	<b>-999,40</b>			
<b>Investive Gebarung</b>										
<b>SU 33</b>	<b>Summe Einzahlungen investive Gebarung</b>							<b>0,00</b>	<b>0,00</b>	<b>0,00</b>
<b>SU 34</b>	<b>Summe Auszahlungen investive Gebarung</b>							<b>0,00</b>	<b>0,00</b>	<b>0,00</b>
<b>SA2</b>	<b>Saldo (2) Geldfluss aus der Investiven Gebarung (33 - 34)</b>							<b>0,00</b>	<b>0,00</b>	<b>0,00</b>
<b>SA3</b>	<b>Saldo (3) Nettofinanzierungssaldo (Saldo 1 + Saldo 2)</b>							<b>-4.999,40</b>	<b>-4.000,00</b>	<b>-999,40</b>
<b>Finanzierungstätigkeit</b>										
<b>SU 35</b>	<b>Summe Einzahlungen aus der Finanzierungstätigkeit</b>							<b>0,00</b>	<b>0,00</b>	<b>0,00</b>
<b>SU 36</b>	<b>Summe Auszahlungen aus der Finanzierungstätigkeit</b>							<b>0,00</b>	<b>0,00</b>	<b>0,00</b>
<b>SA4</b>	<b>Saldo (4) Geldfluss aus der Finanzierungstätigkeit (35 - 36)</b>							<b>0,00</b>	<b>0,00</b>	<b>0,00</b>
<b>SA5</b>	<b>Saldo (5) Geldfluss aus der voranschlagswirksamen Gebarung (Saldo 3 + Saldo 4)</b>							<b>-4.999,40</b>	<b>-4.000,00</b>	<b>-999,40</b>

		MVAG			Ergebnisrechnung			Finanzierungsrechnung		
		EH	FH	VCQU	RA 2025	VA 2025	RA - VA	RA 2025	VA 2025	RA - VA
<b>094</b>	<b>Gemeinschaftspflege</b>									
<b>094000</b>	<b>Gemeinschaftspflege</b>									
<b>Operative Gebarung</b>										
2/094000+828000	Rückersätze von Aufwendungen	2116	3116	18	880,00		880,00	880,00		880,00
<b>SU 21 / 31</b>	<b>Summe Erträge / Einzahlungen operative Gebarung</b>				<b>880,00</b>	<b>0,00</b>	<b>880,00</b>	<b>880,00</b>	<b>0,00</b>	<b>880,00</b>
1/094000-729000	Betriebsausflüge und Betriebsfeiern	2225	3225	24	5.286,40	4.500,00	786,40	5.286,40	4.500,00	786,40
<b>SU 22 / 32</b>	<b>Summe Aufwendungen / Auszahlungen operative Gebarung</b>				<b>5.286,40</b>	<b>4.500,00</b>	<b>786,40</b>	<b>5.286,40</b>	<b>4.500,00</b>	<b>786,40</b>
<b>SA 0 / SA 1</b>	<b>(0) Nettoergebnis (21 - 22) / (1) Geldfluss operative Gebarung (31 - 32)</b>				<b>-4.406,40</b>	<b>-4.500,00</b>	<b>93,60</b>	<b>-4.406,40</b>	<b>-4.500,00</b>	<b>93,60</b>
<b>SU 23</b>	<b>Summe Haushaltsrücklagen</b>				<b>0,00</b>	<b>0,00</b>	<b>0,00</b>	<b>0,00</b>	<b>0,00</b>	<b>0,00</b>
<b>SA00</b>	<b>Nettoergebnis nach Zuw./Entn. Haushaltsrücklagen (Saldo 0 +/- SU23)</b>				<b>-4.406,40</b>	<b>-4.500,00</b>	<b>93,60</b>			
<b>Investive Gebarung</b>										
<b>SU 33</b>	<b>Summe Einzahlungen investive Gebarung</b>							<b>0,00</b>	<b>0,00</b>	<b>0,00</b>
<b>SU 34</b>	<b>Summe Auszahlungen investive Gebarung</b>							<b>0,00</b>	<b>0,00</b>	<b>0,00</b>
<b>SA2</b>	<b>Saldo (2) Geldfluss aus der Investiven Gebarung (33 - 34)</b>							<b>0,00</b>	<b>0,00</b>	<b>0,00</b>
<b>SA3</b>	<b>Saldo (3) Nettofinanzierungssaldo (Saldo 1 + Saldo 2)</b>							<b>-4.406,40</b>	<b>-4.500,00</b>	<b>93,60</b>
<b>Finanzierungstätigkeit</b>										
<b>SU 35</b>	<b>Summe Einzahlungen aus der Finanzierungstätigkeit</b>							<b>0,00</b>	<b>0,00</b>	<b>0,00</b>
<b>SU 36</b>	<b>Summe Auszahlungen aus der Finanzierungstätigkeit</b>							<b>0,00</b>	<b>0,00</b>	<b>0,00</b>
<b>SA4</b>	<b>Saldo (4) Geldfluss aus der Finanzierungstätigkeit (35 - 36)</b>							<b>0,00</b>	<b>0,00</b>	<b>0,00</b>
<b>SA5</b>	<b>Saldo (5) Geldfluss aus der voranschlagswirksamen Gebarung (Saldo 3 + Saldo 4)</b>							<b>-4.406,40</b>	<b>-4.500,00</b>	<b>93,60</b>

		MVAG	MVAG	VCQU	Ergebnisrechnung			Finanzierungsrechnung		
		EH	FH		RA 2025	VA 2025	RA - VA	RA 2025	VA 2025	RA - VA
<b>1 Öffentliche Ordnung und Sicherheit</b>										
<b>13</b>	<b>Sonderpolizei</b>									
<b>131</b>	<b>Bau- und Feuerpolizei</b>									
<b>131000</b>	<b>Bau- und Feuerpolizei</b>									
<b>Operative Gebarung</b>										
2/131000+816000	Ersatz Sachverständigenhonorar	2114	3114	13	870,72		870,72	870,72		870,72
<b>SU 21 / 31</b>	<b>Summe Erträge / Einzahlungen operative Gebarung</b>				<b>870,72</b>	<b>0,00</b>	<b>870,72</b>	<b>870,72</b>	<b>0,00</b>	<b>870,72</b>
1/131000-640000	Sachverständig. Honorar	2222	3222	24	605,04	1.000,00	-394,96	605,04	1.000,00	-394,96
<b>SU 22 / 32</b>	<b>Summe Aufwendungen / Auszahlungen operative Gebarung</b>				<b>605,04</b>	<b>1.000,00</b>	<b>-394,96</b>	<b>605,04</b>	<b>1.000,00</b>	<b>-394,96</b>
<b>SA 0 / SA 1</b>	<b>(0) Nettoergebnis (21 - 22) / (1) Geldfluss operative Gebarung (31 - 32)</b>				<b>265,68</b>	<b>-1.000,00</b>	<b>1.265,68</b>	<b>265,68</b>	<b>-1.000,00</b>	<b>1.265,68</b>
<b>SU 23</b>	<b>Summe Haushaltsrücklagen</b>				<b>0,00</b>	<b>0,00</b>	<b>0,00</b>	<b>0,00</b>	<b>0,00</b>	<b>0,00</b>
<b>SA00</b>	<b>Nettoergebnis nach Zuw./Entn. Haushaltsrücklagen (Saldo 0 +/- SU23)</b>				<b>265,68</b>	<b>-1.000,00</b>	<b>1.265,68</b>			
<b>Investive Gebarung</b>										
<b>SU 33</b>	<b>Summe Einzahlungen investive Gebarung</b>							<b>0,00</b>	<b>0,00</b>	<b>0,00</b>
<b>SU 34</b>	<b>Summe Auszahlungen investive Gebarung</b>							<b>0,00</b>	<b>0,00</b>	<b>0,00</b>
<b>SA2</b>	<b>Saldo (2) Geldfluss aus der Investiven Gebarung (33 - 34)</b>							<b>0,00</b>	<b>0,00</b>	<b>0,00</b>
<b>SA3</b>	<b>Saldo (3) Nettofinanzierungssaldo (Saldo 1 + Saldo 2)</b>							<b>265,68</b>	<b>-1.000,00</b>	<b>1.265,68</b>
<b>Finanzierungstätigkeit</b>										
<b>SU 35</b>	<b>Summe Einzahlungen aus der Finanzierungstätigkeit</b>							<b>0,00</b>	<b>0,00</b>	<b>0,00</b>
<b>SU 36</b>	<b>Summe Auszahlungen aus der Finanzierungstätigkeit</b>							<b>0,00</b>	<b>0,00</b>	<b>0,00</b>
<b>SA4</b>	<b>Saldo (4) Geldfluss aus der Finanzierungstätigkeit (35 - 36)</b>							<b>0,00</b>	<b>0,00</b>	<b>0,00</b>
<b>SA5</b>	<b>Saldo (5) Geldfluss aus der voranschlagswirksamen Gebarung (Saldo 3 + Saldo 4)</b>							<b>265,68</b>	<b>-1.000,00</b>	<b>1.265,68</b>
<b>132</b>	<b>Gesundheitspolizei</b>									
<b>132000</b>	<b>Gesundheitspolizei</b>									
<b>Operative Gebarung</b>										
<b>SU 21 / 31</b>	<b>Summe Erträge / Einzahlungen operative Gebarung</b>				<b>0,00</b>	<b>0,00</b>	<b>0,00</b>	<b>0,00</b>	<b>0,00</b>	<b>0,00</b>
1/132000-724000	Reisegebühren	2225	3225	24	62,68	200,00	-137,32	39,68	200,00	-160,32
1/132000-728000	Totenbeschau	2225	3225	24	2.264,00	2.000,00	264,00	1.966,00	2.000,00	-34,00
<b>SU 22 / 32</b>	<b>Summe Aufwendungen / Auszahlungen operative Gebarung</b>				<b>2.326,68</b>	<b>2.200,00</b>	<b>126,68</b>	<b>2.005,68</b>	<b>2.200,00</b>	<b>-194,32</b>
<b>SA 0 / SA 1</b>	<b>(0) Nettoergebnis (21 - 22) / (1) Geldfluss operative Gebarung (31 - 32)</b>				<b>-2.326,68</b>	<b>-2.200,00</b>	<b>-126,68</b>	<b>-2.005,68</b>	<b>-2.200,00</b>	<b>194,32</b>
<b>SU 23</b>	<b>Summe Haushaltsrücklagen</b>				<b>0,00</b>	<b>0,00</b>	<b>0,00</b>	<b>0,00</b>	<b>0,00</b>	<b>0,00</b>
<b>SA00</b>	<b>Nettoergebnis nach Zuw./Entn. Haushaltsrücklagen (Saldo 0 +/- SU23)</b>				<b>-2.326,68</b>	<b>-2.200,00</b>	<b>-126,68</b>			
<b>Investive Gebarung</b>										
<b>SU 33</b>	<b>Summe Einzahlungen investive Gebarung</b>							<b>0,00</b>	<b>0,00</b>	<b>0,00</b>
<b>SU 34</b>	<b>Summe Auszahlungen investive Gebarung</b>							<b>0,00</b>	<b>0,00</b>	<b>0,00</b>

		MVAG			Ergebnisrechnung			Finanzierungsrechnung		
		EH	FH	VCQU	RA 2025	VA 2025	RA - VA	RA 2025	VA 2025	RA - VA
SA2	Saldo (2) Geldfluss aus der Investiven Gebarung (33 – 34)							0,00	0,00	0,00
SA3	Saldo (3) Nettofinanzierungssaldo (Saldo 1 + Saldo 2)							-2.005,68	-2.200,00	194,32
<b>Finanzierungstätigkeit</b>										
SU 35	Summe Einzahlungen aus der Finanzierungstätigkeit							0,00	0,00	0,00
SU 36	Summe Auszahlungen aus der Finanzierungstätigkeit							0,00	0,00	0,00
SA4	Saldo (4) Geldfluss aus der Finanzierungstätigkeit (35 – 36)							0,00	0,00	0,00
SA5	Saldo (5) Geldfluss aus der voranschlagswirksamen Gebarung (Saldo 3 + Saldo 4)							-2.005,68	-2.200,00	194,32
133	Veterinärpolizei									
133000	Veterinärpolizei									
<b>Operative Gebarung</b>										
2/133000+808000	Erlöse für Hundemarken	2116	3116	16	9,00			9,00		9,00
SU 21 / 31	Summe Erträge / Einzahlungen operative Gebarung				9,00	0,00	9,00	9,00	0,00	9,00
1/133000-413000	Hundemarken	2221	3221	23	23,22			23,22		23,22
SU 22 / 32	Summe Aufwendungen / Auszahlungen operative Gebarung				23,22	0,00	23,22	23,22	0,00	23,22
SA 0 / SA 1	(0) Nettoergebnis (21 - 22) / (1) Geldfluss operative Gebarung (31 – 32)				-14,22	0,00	-14,22	-14,22	0,00	-14,22
SU 23	Summe Haushaltsrücklagen				0,00	0,00	0,00	0,00	0,00	0,00
SA00	Nettoergebnis nach Zuw./Entn. Haushaltsrücklagen (Saldo 0 +/- SU23)				-14,22	0,00	-14,22			
<b>Investive Gebarung</b>										
SU 33	Summe Einzahlungen investive Gebarung							0,00	0,00	0,00
SU 34	Summe Auszahlungen investive Gebarung							0,00	0,00	0,00
SA2	Saldo (2) Geldfluss aus der Investiven Gebarung (33 – 34)							0,00	0,00	0,00
SA3	Saldo (3) Nettofinanzierungssaldo (Saldo 1 + Saldo 2)							-14,22	0,00	-14,22
<b>Finanzierungstätigkeit</b>										
SU 35	Summe Einzahlungen aus der Finanzierungstätigkeit							0,00	0,00	0,00
SU 36	Summe Auszahlungen aus der Finanzierungstätigkeit							0,00	0,00	0,00
SA4	Saldo (4) Geldfluss aus der Finanzierungstätigkeit (35 – 36)							0,00	0,00	0,00
SA5	Saldo (5) Geldfluss aus der voranschlagswirksamen Gebarung (Saldo 3 + Saldo 4)							-14,22	0,00	-14,22
16	Feuerwehrwesen									
163	Freiwillige Feuerwehren									
163000	Feuerwehrwesen und Katastrophenhilfe									
<b>Operative Gebarung</b>										
2/163000+813000	Erträge aus der Auflösung von Investitionszuschüssen (Kapitaltransfers)	2127			23.193,89	23.200,00	-6,11			
2/163000+861000	Zinsenzuschuss	2121	3121	15	3.354,93	3.900,00	-545,07	3.354,93	3.900,00	-545,07
SU 21 / 31	Summe Erträge / Einzahlungen operative Gebarung				26.548,82	27.100,00	-551,18	3.354,93	3.900,00	-545,07

		MVAG			Ergebnisrechnung			Finanzierungsrechnung		
		EH	FH	VCQU	RA 2025	VA 2025	RA - VA	RA 2025	VA 2025	RA - VA
1/163000-600000	Strom	2222	3222	24	1.093,26	1.500,00	-406,74	1.093,26	1.500,00	-406,74
1/163000-600100	Gas	2222	3222	24	10.432,27	3.000,00	7.432,27	4.766,00	3.000,00	1.766,00
1/163000-631000	Telekommunikationsdienste	2222	3222	24	479,05	500,00	-20,95	479,05	500,00	-20,95
1/163000-650000	Kreditzinsen	2241	3241	25	5.192,27	5.400,00	-207,73	5.192,27	5.400,00	-207,73
1/163000-670000	Versicherungen	2222	3222	24	1.995,50	1.800,00	195,50	1.995,50	1.800,00	195,50
1/163000-680000	Planmäßige Abschreibung	2226			52.363,98	52.400,00	-36,02			
1/163000-700000	Miete u. Betriebskosten	2223	3223	24	78.115,08	79.300,00	-1.184,92	78.115,08	79.300,00	-1.184,92
1/163000-710000	Öffentliche Abgaben, ohne Gebühren gemäß FAG	2225	3225	24	2.031,72	1.000,00	1.031,72	2.031,72	1.000,00	1.031,72
1/163000-711000	Gebühren Benützung Gde.einrichtung/-anlagen gem. FAG (Ausgabe)	2225	3225	24	1.650,87	1.500,00	150,87	1.650,87	1.500,00	150,87
1/163000-723000	Repräsentationen	2225	3225	24		100,00	-100,00		100,00	-100,00
1/163000-728000	Entgelte sonstige Leistungen	2225	3225	24	225,00	500,00	-275,00	225,00	500,00	-275,00
1/163000-729000	Kostenbeitrag und sonstige Ausgaben	2225	3225	24	2.579,50	2.600,00	-20,50	2.579,50	2.600,00	-20,50
1/163000-754000	Subvention an FFW	2231	3231	26	6.000,00	6.000,00		6.000,00	6.000,00	
<b>SU 22 / 32</b>	<b>Summe Aufwendungen / Auszahlungen operative Gebarung</b>				<b>162.158,50</b>	<b>155.600,00</b>	<b>6.558,50</b>	<b>104.128,25</b>	<b>103.200,00</b>	<b>928,25</b>
<b>SA 0 / SA 1</b>	<b>(0) Nettoergebnis (21 - 22) / (1) Geldfluss operative Gebarung (31 - 32)</b>				<b>-135.609,68</b>	<b>-128.500,00</b>	<b>-7.109,68</b>	<b>-100.773,32</b>	<b>-99.300,00</b>	<b>-1.473,32</b>
<b>SU 23</b>	<b>Summe Haushaltsrücklagen</b>				<b>0,00</b>	<b>0,00</b>	<b>0,00</b>	<b>0,00</b>	<b>0,00</b>	<b>0,00</b>
<b>SA00</b>	<b>Nettoergebnis nach Zuw./Entn. Haushaltsrücklagen (Saldo 0 +/- SU23)</b>				<b>-135.609,68</b>	<b>-128.500,00</b>	<b>-7.109,68</b>			
<b>Investive Gebarung</b>										
<b>SU 33</b>	<b>Summe Einzahlungen investive Gebarung</b>							<b>0,00</b>	<b>0,00</b>	<b>0,00</b>
<b>SU 34</b>	<b>Summe Auszahlungen investive Gebarung</b>							<b>0,00</b>	<b>0,00</b>	<b>0,00</b>
<b>SA2</b>	<b>Saldo (2) Geldfluss aus der Investiven Gebarung (33 - 34)</b>							<b>0,00</b>	<b>0,00</b>	<b>0,00</b>
<b>SA3</b>	<b>Saldo (3) Nettofinanzierungssaldo (Saldo 1 + Saldo 2)</b>							<b>-100.773,32</b>	<b>-99.300,00</b>	<b>-1.473,32</b>
<b>Finanzierungstätigkeit</b>										
<b>SU 35</b>	<b>Summe Einzahlungen aus der Finanzierungstätigkeit</b>							<b>0,00</b>	<b>0,00</b>	<b>0,00</b>
1/163000-346000	Tilgung Bankdarlehen		3614	65				16.214,68	16.300,00	-85,32
<b>SU 36</b>	<b>Summe Auszahlungen aus der Finanzierungstätigkeit</b>							<b>16.214,68</b>	<b>16.300,00</b>	<b>-85,32</b>
<b>SA4</b>	<b>Saldo (4) Geldfluss aus der Finanzierungstätigkeit (35 - 36)</b>							<b>-16.214,68</b>	<b>-16.300,00</b>	<b>85,32</b>
<b>SA5</b>	<b>Saldo (5) Geldfluss aus der voranschlagswirksamen Gebarung (Saldo 3 + Saldo 4)</b>							<b>-116.988,00</b>	<b>-115.600,00</b>	<b>-1.388,00</b>
<b>17</b>	<b>Katastrophendienst</b>									
<b>179</b>	<b>Sonstige Einrichtungen und Maßnahmen</b>									
<b>179000</b>	<b>Katastrophend. - Sonst. Einrichtungen u. Maßn.</b>									
<b>Operative Gebarung</b>										
2/179000+828000	Rückersätze von Aufwendungen	2116	3116			7.000,00	-7.000,00		7.000,00	-7.000,00
2/179000+860000	Transfers von Bund, Bundesfonds und Bundeskammern	2121	3121		7.202,59		7.202,59	7.202,59		7.202,59

		MVAG			Ergebnisrechnung			Finanzierungsrechnung		
		EH	FH	VCQU	RA 2025	VA 2025	RA - VA	RA 2025	VA 2025	RA - VA
2/179000+861000	Transfers von Ländern, Landesfonds und Landesammern	2121	3121		14.177,75	14.200,00	-22,25	14.177,75	14.200,00	-22,25
<b>SU 21 / 31</b>	<b>Summe Erträge / Einzahlungen operative Gebarung</b>				<b>21.380,34</b>	<b>21.200,00</b>	<b>180,34</b>	<b>21.380,34</b>	<b>21.200,00</b>	<b>180,34</b>
1/179000-720500	Kostenbeiträge/-ersätze - Vergütung	2225	3225	24	3.587,88	2.000,00	1.587,88	3.587,88	2.000,00	1.587,88
1/179000-728000	Entgelte sonstige Leistungen - Firmen/Unwetter	2225	3225	24	11.989,85	12.000,00	-10,15	11.989,85	12.000,00	-10,15
<b>SU 22 / 32</b>	<b>Summe Aufwendungen / Auszahlungen operative Gebarung</b>				<b>15.577,73</b>	<b>14.000,00</b>	<b>1.577,73</b>	<b>15.577,73</b>	<b>14.000,00</b>	<b>1.577,73</b>
<b>SA 0 / SA 1</b>	<b>(0) Nettoergebnis (21 - 22) / (1) Geldfluss operative Gebarung (31 - 32)</b>				<b>5.802,61</b>	<b>7.200,00</b>	<b>-1.397,39</b>	<b>5.802,61</b>	<b>7.200,00</b>	<b>-1.397,39</b>
<b>SU 23</b>	<b>Summe Haushaltsrücklagen</b>				<b>0,00</b>	<b>0,00</b>	<b>0,00</b>	<b>0,00</b>	<b>0,00</b>	<b>0,00</b>
<b>SA00</b>	<b>Nettoergebnis nach Zuw./Entn. Haushaltsrücklagen (Saldo 0 +/- SU23)</b>				<b>5.802,61</b>	<b>7.200,00</b>	<b>-1.397,39</b>			
<b>Investive Gebarung</b>										
<b>SU 33</b>	<b>Summe Einzahlungen investive Gebarung</b>							<b>0,00</b>	<b>0,00</b>	<b>0,00</b>
<b>SU 34</b>	<b>Summe Auszahlungen investive Gebarung</b>							<b>0,00</b>	<b>0,00</b>	<b>0,00</b>
<b>SA2</b>	<b>Saldo (2) Geldfluss aus der Investiven Gebarung (33 - 34)</b>							<b>0,00</b>	<b>0,00</b>	<b>0,00</b>
<b>SA3</b>	<b>Saldo (3) Nettofinanzierungssaldo (Saldo 1 + Saldo 2)</b>							<b>5.802,61</b>	<b>7.200,00</b>	<b>-1.397,39</b>
<b>Finanzierungstätigkeit</b>										
<b>SU 35</b>	<b>Summe Einzahlungen aus der Finanzierungstätigkeit</b>							<b>0,00</b>	<b>0,00</b>	<b>0,00</b>
<b>SU 36</b>	<b>Summe Auszahlungen aus der Finanzierungstätigkeit</b>							<b>0,00</b>	<b>0,00</b>	<b>0,00</b>
<b>SA4</b>	<b>Saldo (4) Geldfluss aus der Finanzierungstätigkeit (35 - 36)</b>							<b>0,00</b>	<b>0,00</b>	<b>0,00</b>
<b>SA5</b>	<b>Saldo (5) Geldfluss aus der voranschlagswirksamen Gebarung (Saldo 3 + Saldo 4)</b>							<b>5.802,61</b>	<b>7.200,00</b>	<b>-1.397,39</b>
<b>18</b>	<b>Landesverteidigung</b>									
<b>180</b>	<b>Zivilschutz</b>									
<b>180000</b>	<b>Zivilschutz</b>									
<b>Operative Gebarung</b>										
<b>SU 21 / 31</b>	<b>Summe Erträge / Einzahlungen operative Gebarung</b>				<b>0,00</b>	<b>0,00</b>	<b>0,00</b>	<b>0,00</b>	<b>0,00</b>	<b>0,00</b>
1/180000-726000	Mitgliedsbeitrag	2225	3225	24	706,65	700,00	6,65	706,65	700,00	6,65
<b>SU 22 / 32</b>	<b>Summe Aufwendungen / Auszahlungen operative Gebarung</b>				<b>706,65</b>	<b>700,00</b>	<b>6,65</b>	<b>706,65</b>	<b>700,00</b>	<b>6,65</b>
<b>SA 0 / SA 1</b>	<b>(0) Nettoergebnis (21 - 22) / (1) Geldfluss operative Gebarung (31 - 32)</b>				<b>-706,65</b>	<b>-700,00</b>	<b>-6,65</b>	<b>-706,65</b>	<b>-700,00</b>	<b>-6,65</b>
<b>SU 23</b>	<b>Summe Haushaltsrücklagen</b>				<b>0,00</b>	<b>0,00</b>	<b>0,00</b>	<b>0,00</b>	<b>0,00</b>	<b>0,00</b>
<b>SA00</b>	<b>Nettoergebnis nach Zuw./Entn. Haushaltsrücklagen (Saldo 0 +/- SU23)</b>				<b>-706,65</b>	<b>-700,00</b>	<b>-6,65</b>			
<b>Investive Gebarung</b>										
<b>SU 33</b>	<b>Summe Einzahlungen investive Gebarung</b>							<b>0,00</b>	<b>0,00</b>	<b>0,00</b>
<b>SU 34</b>	<b>Summe Auszahlungen investive Gebarung</b>							<b>0,00</b>	<b>0,00</b>	<b>0,00</b>
<b>SA2</b>	<b>Saldo (2) Geldfluss aus der Investiven Gebarung (33 - 34)</b>							<b>0,00</b>	<b>0,00</b>	<b>0,00</b>
<b>SA3</b>	<b>Saldo (3) Nettofinanzierungssaldo (Saldo 1 + Saldo 2)</b>							<b>-706,65</b>	<b>-700,00</b>	<b>-6,65</b>

	MVAG	MVAG	VCQU	Ergebnisrechnung			Finanzierungsrechnung			
				EH	FH	RA 2025	VA 2025	RA - VA	RA 2025	VA 2025
<b>Finanzierungstätigkeit</b>										
SU 35								0,00	0,00	0,00
SU 36								0,00	0,00	0,00
SA4								0,00	0,00	0,00
SA5								-706,65	-700,00	-6,65

		MVAG	MVAG	VCQU	Ergebnisrechnung			Finanzierungsrechnung		
		EH	FH		RA 2025	VA 2025	RA - VA	RA 2025	VA 2025	RA - VA
<b>2 Unterricht, Erziehung, Sport und Wissenschaft</b>										
<b>21</b>	<b>Allgemeinbildender Unterricht</b>									
<b>211</b>	<b>Volksschulen</b>									
<b>211000</b>	<b>Volksschulen</b>									
<b>Operative Gebarung</b>										
2/211000+808000	Veräußerungen v. Essen	2116	3116		5.419,40	4.000,00	1.419,40	4.875,50	4.000,00	875,50
2/211000+810100	Nachmittagsbetreuung	2114	3114		9.110,00	10.000,00	-890,00	9.190,00	10.000,00	-810,00
2/211000+813000	Erträge aus der Auflösung von Investitionszuschüssen (Kapitaltransfers)	2127			41,03	100,00	-58,97			
2/211000+816000	Kostenbeiträge	2114	3114	13		700,00	-700,00		700,00	-700,00
2/211000+816100	Kopierkostenbeitrag	2114	3114	13	2.197,87	2.000,00	197,87	2.197,87	2.000,00	197,87
2/211000+816500	Kostenbeiträge/-ersätze - Vergütung	2114	3114	13	565,96	700,00	-134,04	565,96	700,00	-134,04
2/211000+817000	Erträge aus der Auflösung von sonstigen Rückstellungen	2117			15.437,99	14.400,00	1.037,99			
2/211000+829000	Sonstige Einnahmen	2116	3116	18	7.117,54	5.000,00	2.117,54	7.117,54	5.000,00	2.117,54
2/211000+861000	Beihilfe Land NÖ	2121	3121	15	750,00	1.000,00	-250,00	750,00	1.000,00	-250,00
2/211000+863000	Schulumlage	2121	3121	15	11.093,32	11.000,00	93,32	11.093,32	11.000,00	93,32
<b>SU 21 / 31</b>	<b>Summe Erträge / Einzahlungen operative Gebarung</b>				<b>51.733,11</b>	<b>48.900,00</b>	<b>2.833,11</b>	<b>35.790,19</b>	<b>34.400,00</b>	<b>1.390,19</b>
1/211000-400000	Geringwertige Wirtschaftsgüter	2221	3221	23	1.747,51	3.000,00	-1.252,49	1.747,51	3.000,00	-1.252,49
1/211000-400100	Lehrmittel (inkl. Kopierpapier)	2221	3221	23	7.547,79	5.000,00	2.547,79	7.263,80	5.000,00	2.263,80
1/211000-400200	Nachmittagsbetreuung	2221	3221		236,07	800,00	-563,93	236,07	800,00	-563,93
1/211000-430000	Kosten f. Essen	2221	3221		5.413,89	4.000,00	1.413,89	4.870,54	4.000,00	870,54
1/211000-454000	Reinigungsmittel	2221	3221	23	3.667,75	4.100,00	-432,25	3.667,75	4.100,00	-432,25
1/211000-456000	Büromaterial	2221	3221	23	277,42	900,00	-622,58	277,42	900,00	-622,58
1/211000-457000	Druckwerke, Gesetzbl., Zeitschriften, Bücherei	2221	3221	23	1.043,42	800,00	243,42	1.043,42	800,00	243,42
1/211000-458000	Mittel ärztliche Betreuung u. Gesundheitsvorsorge (Desinfektion)	2221	3221	23		200,00	-200,00		200,00	-200,00
1/211000-459000	Sonstige Verbrauchsgüter	2221	3221	23	257,64	500,00	-242,36	257,64	500,00	-242,36
1/211000-511000	Bezüge Schulwart	2211	3211	20	85.931,92	80.000,00	5.931,92	85.931,92	80.000,00	5.931,92
1/211000-523000	Bezüge nicht ganzj. besch. Arbeiter	2211	3211	20	32.447,35	22.300,00	10.147,35	32.447,35	22.300,00	10.147,35
1/211000-566000	Zuwendungen aus Anlass von Dienstjubiläen	2212	3212	20	13.274,40		13.274,40	13.274,40		13.274,40
1/211000-580000	DGB.zum Ausgleichsfonds	2212	3212	20	1.144,16	4.000,00	-2.855,84	1.144,16	4.000,00	-2.855,84
1/211000-582000	DGB.Sozialversicherung	2212	3212	20	25.493,93	17.900,00	7.593,93	25.493,93	17.900,00	7.593,93
1/211000-590000	Freiwillige Sozialleistungen	2212	3212	20	500,00	300,00	200,00	500,00	300,00	200,00
1/211000-591000	Dotierung Rückstellungen Abfertigungen	2214			2.238,65	1.700,00	538,65			
1/211000-600000	Strom	2222	3222	24	4.297,02	4.000,00	297,02	3.831,51	4.000,00	-168,49

		MVAG			Ergebnisrechnung			Finanzierungsrechnung		
		MVAG	MVAG	VCQU	RA 2025	VA 2025	RA - VA	RA 2025	VA 2025	RA - VA
		EH	FH							
1/211000-600300	Wärmebezug	2222	3222	24	27.700,19	28.600,00	-899,81	27.700,19	28.600,00	-899,81
1/211000-613000	Instandhaltung sonst. Grundstückseinrichtung (Schulhof, Schulgarten)	2224	3224	24	504,66	1.000,00	-495,34	504,66	1.000,00	-495,34
1/211000-614000	Instandhaltung Gebäude	2224	3224	24	306,00	500,00	-194,00	306,00	500,00	-194,00
1/211000-618000	Instandhaltung Schuleinrichtung	2224	3224	24	1.253,42	1.200,00	53,42	1.253,42	1.200,00	53,42
1/211000-618100	Instandhaltung/Service EDV, Drucker	2224	3224	24	2.887,64	4.000,00	-1.112,36	2.887,64	4.000,00	-1.112,36
1/211000-630000	Porto	2222	3222	24	33,40	100,00	-66,60	34,35	100,00	-65,65
1/211000-631000	Telekommunikationsdienste	2222	3222	24	512,64	500,00	12,64	512,64	500,00	12,64
1/211000-670000	Versicherungen	2222	3222	24	3.907,68	3.800,00	107,68	3.907,63	3.800,00	107,63
1/211000-680000	Planmäßige Abschreibung	2226			11.050,62	1.700,00	9.350,62			
1/211000-700000	Miete Kopierer	2223	3223			1.500,00	-1.500,00		1.500,00	-1.500,00
1/211000-700100	Miete	2223	3223	24	24.855,43	23.300,00	1.555,43	24.855,43	23.300,00	1.555,43
1/211000-705000	Operating Leasing Kopierer	2223	3223	24		1.400,00	-1.400,00		1.400,00	-1.400,00
1/211000-710000	Öffentliche Abgaben, ohne Gebühren gemäß FAG	2225	3225	24	1.884,72	1.900,00	-15,28	1.884,72	1.900,00	-15,28
1/211000-711000	Gebühren Benützung Gde.einrichtung/- anlagen gem. FAG (Ausgabe)	2225	3225	24	5.227,00	4.000,00	1.227,00	5.227,00	4.000,00	1.227,00
1/211000-720500	Kostenbeiträge/-ersätze - Vergütung	2225	3225	24	3.415,10	2.000,00	1.415,10	3.415,10	2.000,00	1.415,10
1/211000-723000	Repräsentationen	2225	3225	24	111,46	100,00	11,46	111,46	100,00	11,46
1/211000-728000	Schulkinderuntersuchung	2225	3225	24	709,66	1.100,00	-390,34	2.301,60	1.100,00	1.201,60
1/211000-728200	Unterrichtsfilm-/Bildstellenbeiträge	2225	3225	24	972,97	1.000,00	-27,03	972,97	1.000,00	-27,03
1/211000-728300	Ausg. Warteklasse/Ferienbetr.	2225	3225	24	464,58	500,00	-35,42	464,58	500,00	-35,42
1/211000-728400	Ausg. Nachmittagsbetreuung	2225	3225		233,75		233,75	233,75		233,75
1/211000-729000	Sonstige Ausgaben	2225	3225	24	3.272,21	2.600,00	672,21	3.182,01	2.600,00	582,01
<b>SU 22 / 32</b>	<b>Summe Aufwendungen / Auszahlungen operative Gebarung</b>				<b>274.822,05</b>	<b>230.300,00</b>	<b>44.522,05</b>	<b>261.742,57</b>	<b>226.900,00</b>	<b>34.842,57</b>
<b>SA 0 / SA 1</b>	<b>(0) Nettoergebnis (21 - 22) / (1) Geldfluss operative Gebarung (31 - 32)</b>				<b>-223.088,94</b>	<b>-181.400,00</b>	<b>-41.688,94</b>	<b>-225.952,38</b>	<b>-192.500,00</b>	<b>-33.452,38</b>
<b>SU 23</b>	<b>Summe Haushaltsrücklagen</b>				<b>0,00</b>	<b>0,00</b>	<b>0,00</b>	<b>0,00</b>	<b>0,00</b>	<b>0,00</b>
<b>SA00</b>	<b>Nettoergebnis nach Zuw./Entn. Haushaltsrücklagen (Saldo 0 +/- SU23)</b>				<b>-223.088,94</b>	<b>-181.400,00</b>	<b>-41.688,94</b>			
<b>Investive Gebarung</b>										
<b>SU 33</b>	<b>Summe Einzahlungen investive Gebarung</b>							<b>0,00</b>	<b>0,00</b>	<b>0,00</b>
1/211000-042000	Amts-, Betriebs- u. Geschäftsausstattung		3415	2 41				10.671,40	11.000,00	-328,60
<b>SU 34</b>	<b>Summe Auszahlungen investive Gebarung</b>							<b>10.671,40</b>	<b>11.000,00</b>	<b>-328,60</b>
<b>SA2</b>	<b>Saldo (2) Geldfluss aus der Investiven Gebarung (33 - 34)</b>							<b>-10.671,40</b>	<b>-11.000,00</b>	<b>328,60</b>
<b>SA3</b>	<b>Saldo (3) Nettofinanzierungssaldo (Saldo 1 + Saldo 2)</b>							<b>-236.623,78</b>	<b>-203.500,00</b>	<b>-33.123,78</b>
<b>Finanzierungstätigkeit</b>										
<b>SU 35</b>	<b>Summe Einzahlungen aus der Finanzierungstätigkeit</b>							<b>0,00</b>	<b>0,00</b>	<b>0,00</b>
<b>SU 36</b>	<b>Summe Auszahlungen aus der Finanzierungstätigkeit</b>							<b>0,00</b>	<b>0,00</b>	<b>0,00</b>
<b>SA4</b>	<b>Saldo (4) Geldfluss aus der Finanzierungstätigkeit (35 - 36)</b>							<b>0,00</b>	<b>0,00</b>	<b>0,00</b>

		MVAG			Ergebnisrechnung			Finanzierungsrechnung		
		EH	FH	VCQU	RA 2025	VA 2025	RA - VA	RA 2025	VA 2025	RA - VA
<b>SA5</b>	<b>Saldo (5) Geldfluss aus der voranschlagswirksamen Gebarung (Saldo 3 + Saldo 4)</b>							<b>-236.623,78</b>	<b>-203.500,00</b>	<b>-33.123,78</b>
<b>212</b>	<b>Mittelschulen</b>									
<b>212000</b>	<b>Mittelschulen</b>									
<b>Operative Gebarung</b>										
2/212000+816100	Kopierkostenbeitrag	2114	3114	13	1.594,91	1.500,00	94,91	1.594,91	1.500,00	94,91
2/212000+816500	Kostenbeiträge/-ersätze - Vergütung	2114	3114	13	1.537,63	1.000,00	537,63	1.537,63	1.000,00	537,63
2/212000+817000	Erträge aus der Auflösung von sonstigen Rückstellungen	2117			2.191,80		2.191,80			
2/212000+829000	Sonstige Einnahmen	2116	3116	18	171,10		171,10	171,10		171,10
2/212000+861000	Beihilfe Land NÖ (EDV Ankauf)	2121	3121	15		2.000,00	-2.000,00		2.000,00	-2.000,00
2/212000+863000	Schulumlagen Gresten-L., Randegg, WY, Opponitz	2121	3121	15	45.932,80	46.700,00	-767,20	45.932,80	46.700,00	-767,20
<b>SU 21 / 31</b>	<b>Summe Erträge / Einzahlungen operative Gebarung</b>				<b>51.428,24</b>	<b>51.200,00</b>	<b>228,24</b>	<b>49.236,44</b>	<b>51.200,00</b>	<b>-1.963,56</b>
1/212000-400000	Geringwertige Wirtschaftsgüter	2221	3221	23	7.082,05	2.000,00	5.082,05	7.082,05	2.000,00	5.082,05
1/212000-400100	Lehrmittel (inkl. Kopierpapier)	2221	3221	23	5.025,61	6.300,00	-1.274,39	5.221,96	6.300,00	-1.078,04
1/212000-454000	Reinigungsmittel	2221	3221	23	4.550,50	5.500,00	-949,50	4.550,50	5.500,00	-949,50
1/212000-456000	Büromaterial	2221	3221	23	409,72	600,00	-190,28	409,72	600,00	-190,28
1/212000-457000	Druckwerke, Gesetzbl., Zeitschriften, Bücherei	2221	3221	23	459,00	1.300,00	-841,00	459,00	1.300,00	-841,00
1/212000-458000	Mittel ärztliche Betreuung u. Gesundheitsvorsorge (Desinfektion)	2221	3221	23	28,47	200,00	-171,53	28,47	200,00	-171,53
1/212000-459000	Sonstige Verbrauchsgüter	2221	3221	23	2.126,14	800,00	1.326,14	2.121,35	800,00	1.321,35
1/212000-511000	Bezüge Schulwart	2211	3211	20	56.712,68	56.900,00	-187,32	56.712,68	56.900,00	-187,32
1/212000-523000	Bezüge nicht ganzj. besch. Arbeiter	2211	3211	20	1.540,00	2.500,00	-960,00	1.540,00	2.500,00	-960,00
1/212000-580000	DGB.zum Ausgleichsfonds	2212	3212	20	2.153,49	2.200,00	-46,51	2.153,49	2.200,00	-46,51
1/212000-582000	DGB.Sozialversicherung	2212	3212	20	12.375,15	11.900,00	475,15	12.375,15	11.900,00	475,15
1/212000-590000	Freiwillige Sozialleistungen	2212	3212	20	140,00	300,00	-160,00	140,00	300,00	-160,00
1/212000-592000	Dotierung Rückstellungen Jubiläumszuwendungen	2214				300,00	-300,00			
1/212000-600000	Strom	2222	3222	24	4.351,95	7.000,00	-2.648,05	4.351,95	7.000,00	-2.648,05
1/212000-600300	Wärmebezug	2222	3222	24	24.187,25	24.000,00	187,25	24.187,25	24.000,00	187,25
1/212000-610000	Instandhaltung Grund und Boden	2224	3224	24	319,20	600,00	-280,80	319,20	600,00	-280,80
1/212000-614000	Instandhaltung Gebäude	2224	3224	24	170,81	800,00	-629,19	170,81	800,00	-629,19
1/212000-618000	Instandhaltung Schuleinrichtung, Lehrmittel	2224	3224	24	3.655,56	2.000,00	1.655,56	3.655,56	2.000,00	1.655,56
1/212000-618100	Instandhaltung/Service EDV, Drucker	2224	3224	24	5.599,07	8.400,00	-2.800,93	5.599,07	8.400,00	-2.800,93
1/212000-630000	Porto	2222	3222	24	94,55	200,00	-105,45	94,55	200,00	-105,45
1/212000-631000	Telekommunikationsdienste	2222	3222	24	1.449,42	1.000,00	449,42	1.449,07	1.000,00	449,07
1/212000-670000	Versicherungen	2222	3222	24	9.625,11	9.000,00	625,11	9.625,08	9.000,00	625,08

		MVAG			Ergebnisrechnung			Finanzierungsrechnung		
		EH	FH	VCQU	RA 2025	VA 2025	RA - VA	RA 2025	VA 2025	RA - VA
1/212000-680000	Planmäßige Abschreibung	2226			9.848,09	8.100,00	1.748,09			
1/212000-700000	Miete Kopierer	2223	3223		2.225,76	2.200,00	25,76	2.225,76	2.200,00	25,76
1/212000-700100	Miete	2223	3223	24	157.197,60	157.200,00	-2,40	157.197,60	157.200,00	-2,40
1/212000-705000	Operating Leasing Kopierer	2223	3223	24		2.400,00	-2.400,00		2.400,00	-2.400,00
1/212000-710000	Öffentliche Abgaben, ohne Gebühren gemäß FAG	2225	3225	24	4.510,72	4.500,00	10,72	4.510,72	4.500,00	10,72
1/212000-711000	Gebühren Benützung Gde.einrichtung/-anlagen gem. FAG (Ausgabe)	2225	3225	24	6.338,60	5.800,00	538,60	6.338,60	5.800,00	538,60
1/212000-720000	Kostenersätze an Immo Schuleinrichtung	2225	3225	24	13.509,23	13.600,00	-90,77	13.509,23	13.600,00	-90,77
1/212000-720500	Kostenbeiträge/-ersätze - Vergütung	2225	3225	24	9.159,67	3.000,00	6.159,67	9.159,67	3.000,00	6.159,67
1/212000-723000	Repräsentationsaufw.	2225	3225		1.243,58		1.243,58	1.243,58		1.243,58
1/212000-724000	Reisegebühren	2225	3225		36,50		36,50	36,50		36,50
1/212000-728000	Schulgesundheitsdienst, Schulsozialarbeit	2225	3225	24	4.411,40	1.600,00	2.811,40	2.359,14	1.600,00	759,14
1/212000-728100	Rundfunk- und Fernsehgebühren	2225	3225	24		100,00	-100,00		100,00	-100,00
1/212000-728200	Unterrichtsfilm-/Bildstellenbeiträge	2225	3225	24	985,45	900,00	85,45	985,45	900,00	85,45
1/212000-728300	Entgelte sonstige Leistungen (ua. Fensterreinigung)	2225	3225	24	1.464,68	2.400,00	-935,32	1.464,68	2.400,00	-935,32
1/212000-729000	Sonstige Ausgaben	2225	3225	24	1.198,00	500,00	698,00	1.198,00	500,00	698,00
<b>SU 22 / 32</b>	<b>Summe Aufwendungen / Auszahlungen operative Gebarung</b>				<b>354.185,01</b>	<b>346.100,00</b>	<b>8.085,01</b>	<b>342.475,84</b>	<b>337.700,00</b>	<b>4.775,84</b>
<b>SA 0 / SA 1</b>	<b>(0) Nettoergebnis (21 - 22) / (1) Geldfluss operative Gebarung (31 - 32)</b>				<b>-302.756,77</b>	<b>-294.900,00</b>	<b>-7.856,77</b>	<b>-293.239,40</b>	<b>-286.500,00</b>	<b>-6.739,40</b>
<b>SU 23</b>	<b>Summe Haushaltsrücklagen</b>				<b>0,00</b>	<b>0,00</b>	<b>0,00</b>	<b>0,00</b>	<b>0,00</b>	<b>0,00</b>
<b>SA00</b>	<b>Nettoergebnis nach Zuw./Entn. Haushaltsrücklagen (Saldo 0 +/- SU23)</b>				<b>-302.756,77</b>	<b>-294.900,00</b>	<b>-7.856,77</b>			
<b>Investive Gebarung</b>										
<b>SU 33</b>	<b>Summe Einzahlungen investive Gebarung</b>							<b>0,00</b>	<b>0,00</b>	<b>0,00</b>
1/212000-042000	Amts-, Betriebs- u. Geschäftsausstattung		3415	2 41				1.758,40	6.000,00	-4.241,60
<b>SU 34</b>	<b>Summe Auszahlungen investive Gebarung</b>							<b>1.758,40</b>	<b>6.000,00</b>	<b>-4.241,60</b>
<b>SA2</b>	<b>Saldo (2) Geldfluss aus der Investiven Gebarung (33 - 34)</b>							<b>-1.758,40</b>	<b>-6.000,00</b>	<b>4.241,60</b>
<b>SA3</b>	<b>Saldo (3) Nettofinanzierungssaldo (Saldo 1 + Saldo 2)</b>							<b>-294.997,80</b>	<b>-292.500,00</b>	<b>-2.497,80</b>
<b>Finanzierungstätigkeit</b>										
<b>SU 35</b>	<b>Summe Einzahlungen aus der Finanzierungstätigkeit</b>							<b>0,00</b>	<b>0,00</b>	<b>0,00</b>
<b>SU 36</b>	<b>Summe Auszahlungen aus der Finanzierungstätigkeit</b>							<b>0,00</b>	<b>0,00</b>	<b>0,00</b>
<b>SA4</b>	<b>Saldo (4) Geldfluss aus der Finanzierungstätigkeit (35 - 36)</b>							<b>0,00</b>	<b>0,00</b>	<b>0,00</b>
<b>SA5</b>	<b>Saldo (5) Geldfluss aus der voranschlagswirksamen Gebarung (Saldo 3 + Saldo 4)</b>							<b>-294.997,80</b>	<b>-292.500,00</b>	<b>-2.497,80</b>
<b>219</b>	<b>Sonstige Einrichtungen und Maßnahmen</b>									
<b>219000</b>	<b>Sonstige Einrichtungen und Maßnahmen</b>									
<b>Operative Gebarung</b>										
<b>SU 21 / 31</b>	<b>Summe Erträge / Einzahlungen operative Gebarung</b>				<b>0,00</b>	<b>0,00</b>	<b>0,00</b>	<b>0,00</b>	<b>0,00</b>	<b>0,00</b>

		MVAG MVAG VCQU			Ergebnisrechnung			Finanzierungsrechnung		
		EH	FH	VCQU	RA 2025	VA 2025	RA - VA	RA 2025	VA 2025	RA - VA
1/219000-752000	Schulerhaltsbeitrag	2231	3231	26	56.061,53	56.900,00	-838,47	56.061,53	56.900,00	-838,47
1/219000-757000	Unterstützung Schülertransport	2234	3234	27	1.152,00	1.500,00	-348,00	1.152,00	1.500,00	-348,00
<b>SU 22 / 32</b>	<b>Summe Aufwendungen / Auszahlungen operative Gebarung</b>				<b>57.213,53</b>	<b>58.400,00</b>	<b>-1.186,47</b>	<b>57.213,53</b>	<b>58.400,00</b>	<b>-1.186,47</b>
<b>SA 0 / SA 1</b>	<b>(0) Nettoergebnis (21 - 22) / (1) Geldfluss operative Gebarung (31 - 32)</b>				<b>-57.213,53</b>	<b>-58.400,00</b>	<b>1.186,47</b>	<b>-57.213,53</b>	<b>-58.400,00</b>	<b>1.186,47</b>
<b>SU 23</b>	<b>Summe Haushaltsrücklagen</b>				<b>0,00</b>	<b>0,00</b>	<b>0,00</b>	<b>0,00</b>	<b>0,00</b>	<b>0,00</b>
<b>SA00</b>	<b>Nettoergebnis nach Zuw./Entn. Haushaltsrücklagen (Saldo 0 +/- SU23)</b>				<b>-57.213,53</b>	<b>-58.400,00</b>	<b>1.186,47</b>			
<b>Investive Gebarung</b>										
<b>SU 33</b>	<b>Summe Einzahlungen investive Gebarung</b>							<b>0,00</b>	<b>0,00</b>	<b>0,00</b>
<b>SU 34</b>	<b>Summe Auszahlungen investive Gebarung</b>							<b>0,00</b>	<b>0,00</b>	<b>0,00</b>
<b>SA2</b>	<b>Saldo (2) Geldfluss aus der Investiven Gebarung (33 - 34)</b>							<b>0,00</b>	<b>0,00</b>	<b>0,00</b>
<b>SA3</b>	<b>Saldo (3) Nettofinanzierungssaldo (Saldo 1 + Saldo 2)</b>							<b>-57.213,53</b>	<b>-58.400,00</b>	<b>1.186,47</b>
<b>Finanzierungstätigkeit</b>										
<b>SU 35</b>	<b>Summe Einzahlungen aus der Finanzierungstätigkeit</b>							<b>0,00</b>	<b>0,00</b>	<b>0,00</b>
<b>SU 36</b>	<b>Summe Auszahlungen aus der Finanzierungstätigkeit</b>							<b>0,00</b>	<b>0,00</b>	<b>0,00</b>
<b>SA4</b>	<b>Saldo (4) Geldfluss aus der Finanzierungstätigkeit (35 - 36)</b>							<b>0,00</b>	<b>0,00</b>	<b>0,00</b>
<b>SA5</b>	<b>Saldo (5) Geldfluss aus der voranschlagswirksamen Gebarung (Saldo 3 + Saldo 4)</b>							<b>-57.213,53</b>	<b>-58.400,00</b>	<b>1.186,47</b>
<b>22 Berufsbildender Unterricht; Anstalten der Bildung für Lehrerinnen und Lehrer sowie Erzieherinnen und Erzieher</b>										
<b>220 Berufsbildende Pflichtschulen</b>										
<b>220000 Berufsbildende Pflichtschulen</b>										
<b>Operative Gebarung</b>										
<b>SU 21 / 31</b>	<b>Summe Erträge / Einzahlungen operative Gebarung</b>				<b>0,00</b>	<b>0,00</b>	<b>0,00</b>	<b>0,00</b>	<b>0,00</b>	<b>0,00</b>
1/220000-751000	Transfers an Länder (Berufsschulerhaltsbeitr.)	2231	3231	26	62.100,00	62.100,00		62.100,00	62.100,00	
<b>SU 22 / 32</b>	<b>Summe Aufwendungen / Auszahlungen operative Gebarung</b>				<b>62.100,00</b>	<b>62.100,00</b>	<b>0,00</b>	<b>62.100,00</b>	<b>62.100,00</b>	<b>0,00</b>
<b>SA 0 / SA 1</b>	<b>(0) Nettoergebnis (21 - 22) / (1) Geldfluss operative Gebarung (31 - 32)</b>				<b>-62.100,00</b>	<b>-62.100,00</b>	<b>0,00</b>	<b>-62.100,00</b>	<b>-62.100,00</b>	<b>0,00</b>
<b>SU 23</b>	<b>Summe Haushaltsrücklagen</b>				<b>0,00</b>	<b>0,00</b>	<b>0,00</b>	<b>0,00</b>	<b>0,00</b>	<b>0,00</b>
<b>SA00</b>	<b>Nettoergebnis nach Zuw./Entn. Haushaltsrücklagen (Saldo 0 +/- SU23)</b>				<b>-62.100,00</b>	<b>-62.100,00</b>	<b>0,00</b>			
<b>Investive Gebarung</b>										
<b>SU 33</b>	<b>Summe Einzahlungen investive Gebarung</b>							<b>0,00</b>	<b>0,00</b>	<b>0,00</b>
<b>SU 34</b>	<b>Summe Auszahlungen investive Gebarung</b>							<b>0,00</b>	<b>0,00</b>	<b>0,00</b>
<b>SA2</b>	<b>Saldo (2) Geldfluss aus der Investiven Gebarung (33 - 34)</b>							<b>0,00</b>	<b>0,00</b>	<b>0,00</b>
<b>SA3</b>	<b>Saldo (3) Nettofinanzierungssaldo (Saldo 1 + Saldo 2)</b>							<b>-62.100,00</b>	<b>-62.100,00</b>	<b>0,00</b>
<b>Finanzierungstätigkeit</b>										
<b>SU 35</b>	<b>Summe Einzahlungen aus der Finanzierungstätigkeit</b>							<b>0,00</b>	<b>0,00</b>	<b>0,00</b>
<b>SU 36</b>	<b>Summe Auszahlungen aus der Finanzierungstätigkeit</b>							<b>0,00</b>	<b>0,00</b>	<b>0,00</b>
<b>SA4</b>	<b>Saldo (4) Geldfluss aus der Finanzierungstätigkeit (35 - 36)</b>							<b>0,00</b>	<b>0,00</b>	<b>0,00</b>

		MVAG			Ergebnisrechnung			Finanzierungsrechnung		
		MVAG EH	MVAG FH	VCQU	RA 2025	VA 2025	RA - VA	RA 2025	VA 2025	RA - VA
<b>SA5</b>	<b>Saldo (5) Geldfluss aus der voranschlagswirksamen Gebarung (Saldo 3 + Saldo 4)</b>							<b>-62.100,00</b>	<b>-62.100,00</b>	<b>0,00</b>
<b>24</b>	<b>Vorschulische Erziehung</b>									
<b>240</b>	<b>Kindergärten</b>									
<b>240000</b>	<b>Kindergarten I</b>									
	<b>Operative Gebarung</b>									
2/240000+808000	Veräußerung von Essen Kinder/Personal	2116	3116	16	1.603,44	2.900,00	-1.296,56	1.513,00	2.900,00	-1.387,00
2/240000+810000	Elternbeiträge	2114	3114	13	15.389,89	15.000,00	389,89	15.389,89	15.000,00	389,89
2/240000+810100	Nachmittagsbetreuung	2114	3114	13	2.548,80	2.500,00	48,80	2.327,55	2.500,00	-172,45
2/240000+828000	Ersatz für Beförderung von Kindern	2116	3116	18	15.208,98	11.500,00	3.708,98	15.208,98	11.500,00	3.708,98
2/240000+828100	Rückersätze Aufwendungen (Strom E-Tankstelle, VStRückerst. ua)	2116	3116	18	4.423,16	5.000,00	-576,84	4.575,73	5.000,00	-424,27
2/240000+861000	Land Finanzaufw. §§23,24 FAG	2121	3121	15	112.423,47	90.000,00	22.423,47	112.423,47	90.000,00	22.423,47
<b>SU 21 / 31</b>	<b>Summe Erträge / Einzahlungen operative Gebarung</b>				<b>151.597,74</b>	<b>126.900,00</b>	<b>24.697,74</b>	<b>151.438,62</b>	<b>126.900,00</b>	<b>24.538,62</b>
1/240000-400000	Geringwertige Wirtschaftsgüter	2221	3221	23	866,46	1.000,00	-133,54	866,46	1.000,00	-133,54
1/240000-400100	Beschäftigungsmaterial	2221	3221	23	9.130,76	10.000,00	-869,24	9.130,76	10.000,00	-869,24
1/240000-430000	Kosten für Mittagessen - Kainrath	2221	3221	23	1.612,52	2.900,00	-1.287,48	1.612,52	2.900,00	-1.287,48
1/240000-454000	Reinigungsmittel	2221	3221	23	1.500,62	1.700,00	-199,38	1.471,54	1.700,00	-228,46
1/240000-456000	Büromaterial	2221	3221	23	355,79	1.200,00	-844,21	355,79	1.200,00	-844,21
1/240000-457000	Druckwerke/Ankauf von Büchern	2221	3221	23	506,04	300,00	206,04	453,33	300,00	153,33
1/240000-458000	Mittel ärztliche Betreuung u. Gesundheitsvorsorge (Desinfektion)	2221	3221	23	133,87	100,00	33,87	133,87	100,00	33,87
1/240000-459000	Sonstige Verbrauchsgüter	2221	3221	23	404,47	500,00	-95,53	404,47	500,00	-95,53
1/240000-511000	Bezüge VB/Arbeiter	2211	3211	20	195.353,76	187.000,00	8.353,76	195.353,76	187.000,00	8.353,76
1/240000-523000	Bezüge nicht ganzj. besch. Arbeiter	2211	3211	20	30.578,28	42.000,00	-11.421,72	30.578,28	42.000,00	-11.421,72
1/240000-580000	DGB.zum Ausgleichsfonds	2212	3212	20	8.247,71	7.100,00	1.147,71	8.247,71	7.100,00	1.147,71
1/240000-582000	DGB.Sozialversicherung	2212	3212	20	47.501,15	40.400,00	7.101,15	47.501,15	40.400,00	7.101,15
1/240000-590000	Freiwillige Sozialleistungen	2212	3212	20	885,00	900,00	-15,00	885,00	900,00	-15,00
1/240000-591000	Dotierung von Rückstellungen für Abfertigungen	2214			998,89	900,00	98,89			
1/240000-592000	Dotierung von Rückstellungen für Jubiläumszuwendungen	2214			269,91	300,00	-30,09			
1/240000-600000	Strom	2222	3222	24	10.375,21	7.000,00	3.375,21	9.842,93	7.000,00	2.842,93
1/240000-600300	Wärmebezug	2222	3222	24	6.461,66	7.200,00	-738,34	6.461,66	7.200,00	-738,34
1/240000-614000	Instandhaltung Gebäude	2224	3224	24	929,43	1.000,00	-70,57	929,43	1.000,00	-70,57
1/240000-618000	Instandhaltung der Einrichtung	2224	3224	24	790,40	1.000,00	-209,60	790,40	1.000,00	-209,60
1/240000-618100	Instandhaltung/Service EDV, Drucker	2224	3224	24	670,32	1.000,00	-329,68	670,32	1.000,00	-329,68
1/240000-619000	Instandhaltung der Sonderanlagen	2224	3224	24	687,07		687,07	687,07		687,07
1/240000-621000	Sonstige Transporte (KG I)	2222	3222	24	37.040,37	37.000,00	40,37	37.040,37	37.000,00	40,37

		MVAG			Ergebnisrechnung			Finanzierungsrechnung		
		EH	FH	VCQU	RA 2025	VA 2025	RA - VA	RA 2025	VA 2025	RA - VA
1/240000-630000	Porto	2222	3222	24	219,25	100,00	119,25	219,25	100,00	119,25
1/240000-631000	Telekommunikationsdienste	2222	3222	24	606,23	400,00	206,23	606,23	400,00	206,23
1/240000-670000	Versicherungen	2222	3222	24	4.242,33	4.500,00	-257,67	4.245,53	4.500,00	-254,47
1/240000-680000	Planmäßige Abschreibung	2226			1.153,46	300,00	853,46			
1/240000-700000	Miete u. Betriebskosten	2223	3223	24	95.440,97	109.000,00	-13.559,03	95.440,97	109.000,00	-13.559,03
1/240000-700200	Pachtaufwand	2223	3223	24	1.403,72	1.500,00	-96,28	1.403,72	1.500,00	-96,28
1/240000-700500	Miete Kopierer/Drucker	2223	3223	24	525,84	500,00	25,84	525,84	500,00	25,84
1/240000-710000	Öffentliche Abgaben, ohne Gebühren gemäß FAG	2225	3225	24	1.599,44	1.700,00	-100,56	1.599,44	1.700,00	-100,56
1/240000-711000	Gebühren Benützung Gde.einrichtung/-anlagen gem. FAG (Ausgabe)	2225	3225	24	5.254,01	4.700,00	554,01	5.254,01	4.700,00	554,01
1/240000-720500	Kostenbeiträge/-ersätze - Vergütung	2225	3225	24	6.699,75	3.500,00	3.199,75	6.699,75	3.500,00	3.199,75
1/240000-723000	Repräsentationen	2225	3225	24	602,82	100,00	502,82	602,82	100,00	502,82
1/240000-724000	Reisegebühren	2225	3225	24	39,00		39,00	39,00		39,00
1/240000-728000	Entgelte für sonstige Leistungen	2225	3225	24	1.452,80	800,00	652,80	1.452,80	800,00	652,80
1/240000-752000	Transfer Gemeinden - Kleinkindbetreuung	2231	3231	26	167,73	5.000,00	-4.832,27	167,73	5.000,00	-4.832,27
<b>SU 22 / 32</b>	<b>Summe Aufwendungen / Auszahlungen operative Gebarung</b>				<b>474.707,04</b>	<b>482.600,00</b>	<b>-7.892,96</b>	<b>471.673,91</b>	<b>481.100,00</b>	<b>-9.426,09</b>
<b>SA 0 / SA 1</b>	<b>(0) Nettoergebnis (21 - 22) / (1) Geldfluss operative Gebarung (31 - 32)</b>				<b>-323.109,30</b>	<b>-355.700,00</b>	<b>32.590,70</b>	<b>-320.235,29</b>	<b>-354.200,00</b>	<b>33.964,71</b>
<b>SU 23</b>	<b>Summe Haushaltsrücklagen</b>				<b>0,00</b>	<b>0,00</b>	<b>0,00</b>	<b>0,00</b>	<b>0,00</b>	<b>0,00</b>
<b>SA00</b>	<b>Nettoergebnis nach Zuw./Entn. Haushaltsrücklagen (Saldo 0 +/- SU23)</b>				<b>-323.109,30</b>	<b>-355.700,00</b>	<b>32.590,70</b>			
<b>Investive Gebarung</b>										
2/240000+300742	Kapitaltransfers von Bund		3331					56.836,59		56.836,59
<b>SU 33</b>	<b>Summe Einzahlungen investive Gebarung</b>							<b>56.836,59</b>	<b>0,00</b>	<b>56.836,59</b>
1/240000-042000	Amts-, Betriebs- u. Geschäftsausstattung		3415	2 41				825,00	1.000,00	-175,00
1/240000-070742	Aktivierungsfähige Rechte (immat. Verm.)		3411	2				56.836,59		56.836,59
<b>SU 34</b>	<b>Summe Auszahlungen investive Gebarung</b>							<b>57.661,59</b>	<b>1.000,00</b>	<b>56.661,59</b>
<b>SA2</b>	<b>Saldo (2) Geldfluss aus der Investiven Gebarung (33 - 34)</b>							<b>-825,00</b>	<b>-1.000,00</b>	<b>175,00</b>
<b>SA3</b>	<b>Saldo (3) Nettofinanzierungssaldo (Saldo 1 + Saldo 2)</b>							<b>-321.060,29</b>	<b>-355.200,00</b>	<b>34.139,71</b>
<b>Finanzierungstätigkeit</b>										
<b>SU 35</b>	<b>Summe Einzahlungen aus der Finanzierungstätigkeit</b>							<b>0,00</b>	<b>0,00</b>	<b>0,00</b>
<b>SU 36</b>	<b>Summe Auszahlungen aus der Finanzierungstätigkeit</b>							<b>0,00</b>	<b>0,00</b>	<b>0,00</b>
<b>SA4</b>	<b>Saldo (4) Geldfluss aus der Finanzierungstätigkeit (35 - 36)</b>							<b>0,00</b>	<b>0,00</b>	<b>0,00</b>
<b>SA5</b>	<b>Saldo (5) Geldfluss aus der voranschlagswirksamen Gebarung (Saldo 3 + Saldo 4)</b>							<b>-321.060,29</b>	<b>-355.200,00</b>	<b>34.139,71</b>
<b>240100</b>	<b>Kindergarten II, Markt 23</b>									
<b>Operative Gebarung</b>										
2/240100+810000	Elternbeiträge	2114	3114	13	2.569,30	2.500,00	69,30	2.569,30	2.500,00	69,30

		MVAG			Ergebnisrechnung			Finanzierungsrechnung		
		MVAG	MVAG	VCQU	RA 2025	VA 2025	RA - VA	RA 2025	VA 2025	RA - VA
		EH	FH							
2/240100+828000	Ersatz für Beförderung von Kindern	2116	3116	18	4.429,12	3.500,00	929,12	4.429,12	3.500,00	929,12
<b>SU 21 / 31</b>	<b>Summe Erträge / Einzahlungen operative Gebarung</b>				<b>6.998,42</b>	<b>6.000,00</b>	<b>998,42</b>	<b>6.998,42</b>	<b>6.000,00</b>	<b>998,42</b>
1/240100-400000	Geringwertige Wirtschaftsgüter	2221	3221	23	24,90	500,00	-475,10	24,90	500,00	-475,10
1/240100-400100	Beschäftigungsmaterial	2221	3221	23	1.837,67	1.900,00	-62,33	1.837,67	1.900,00	-62,33
1/240100-454000	Reinigungsmittel	2221	3221	23	476,61	500,00	-23,39	476,61	500,00	-23,39
1/240100-456000	Büromaterial	2221	3221	23	119,06	100,00	19,06	119,06	100,00	19,06
1/240100-457000	Druckwerke/Ankauf von Büchern	2221	3221	23	166,40	200,00	-33,60	166,40	200,00	-33,60
1/240100-459000	Sonstige Verbrauchsgüter	2221	3221	23	49,52	100,00	-50,48	49,52	100,00	-50,48
1/240100-511000	Bezüge VB/Arbeiter	2211	3211	20	35.683,04	35.500,00	183,04	35.683,04	35.500,00	183,04
1/240100-523000	Bezüge nicht ganzj. besch. Arbeiter	2211	3211	20	838,50	600,00	238,50	838,50	600,00	238,50
1/240100-580000	DGB.zum Ausgleichsfonds	2212	3212	20	1.309,16	1.400,00	-90,84	1.309,16	1.400,00	-90,84
1/240100-582000	DGB.Sozialversicherung	2212	3212	20	7.425,16	7.300,00	125,16	7.425,16	7.300,00	125,16
1/240100-590000	Freiwillige Sozialleistungen	2212	3212	20	130,00	100,00	30,00	130,00	100,00	30,00
1/240100-591000	Dotierung von Rückstellungen für Abfertigungen	2214			1.002,69	1.100,00	-97,31			
1/240100-592000	Dotierung von Rückstellungen für Jubiläumswendungen	2214			806,79	600,00	206,79			
1/240100-600000	Strom	2222	3222	24	808,10	1.100,00	-291,90	727,93	1.100,00	-372,07
1/240100-614000	Instandhaltung Gebäude	2224	3224	24	30,67	100,00	-69,33	30,67	100,00	-69,33
1/240100-618000	Instandhaltung der Einrichtung	2224	3224	24	193,20	200,00	-6,80	193,20	200,00	-6,80
1/240100-618100	Instandhaltung/Service EDV, Drucker	2224	3224	24	497,82	900,00	-402,18	497,82	900,00	-402,18
1/240100-621000	Sonstige Transporte (KG II)	2222	3222	24	11.457,33	15.000,00	-3.542,67	11.457,33	15.000,00	-3.542,67
1/240100-630000	Porto	2222	3222	24		100,00	-100,00		100,00	-100,00
1/240100-631000	Telekommunikationsdienste	2222	3222	24	400,29	400,00	0,29	400,29	400,00	0,29
1/240100-670000	Versicherungen	2222	3222	24	140,86	200,00	-59,14	140,85	200,00	-59,15
1/240100-680000	Planmäßige Abschreibung	2226			133,38	100,00	33,38			
1/240100-700000	Miet-/Pachtaufwand	2223	3223	24	10.043,88	11.000,00	-956,12	10.043,88	11.000,00	-956,12
1/240100-700100	Betriebskosten	2223	3223	24	2.394,33	2.600,00	-205,67	2.394,33	2.600,00	-205,67
1/240100-700500	Miete Kopierer/Drucker	2223	3223	24	525,84	600,00	-74,16	525,84	600,00	-74,16
1/240100-711000	Gebühren Benützung Gde.einrichtung/-anlagen gem. FAG (Ausgabe)	2225	3225	24		200,00	-200,00		200,00	-200,00
1/240100-720500	Kostenbeiträge/-ersätze - Vergütung	2225	3225	24	272,65	500,00	-227,35	272,65	500,00	-227,35
1/240100-728000	Entgelte sonstige Leistungen	2225	3225	24	250,00	500,00	-250,00	250,00	500,00	-250,00
1/240100-729000	Sonstige Ausgaben	2225	3225	24	17,33		17,33			
<b>SU 22 / 32</b>	<b>Summe Aufwendungen / Auszahlungen operative Gebarung</b>				<b>77.035,18</b>	<b>83.400,00</b>	<b>-6.364,82</b>	<b>75.012,14</b>	<b>81.600,00</b>	<b>-6.587,86</b>
<b>SA 0 / SA 1</b>	<b>(0) Nettoergebnis (21 - 22) / (1) Geldfluss operative Gebarung (31 - 32)</b>				<b>-70.036,76</b>	<b>-77.400,00</b>	<b>7.363,24</b>	<b>-68.013,72</b>	<b>-75.600,00</b>	<b>7.586,28</b>
<b>SU 23</b>	<b>Summe Haushaltsrücklagen</b>				<b>0,00</b>	<b>0,00</b>	<b>0,00</b>	<b>0,00</b>	<b>0,00</b>	<b>0,00</b>
<b>SA00</b>	<b>Nettoergebnis nach Zuw./Entn. Haushaltsrücklagen (Saldo 0 +/- SU23)</b>				<b>-70.036,76</b>	<b>-77.400,00</b>	<b>7.363,24</b>			

		MVAG	MVAG	VCQU	Ergebnisrechnung			Finanzierungsrechnung		
		EH	FH		RA 2025	VA 2025	RA - VA	RA 2025	VA 2025	RA - VA
<b>Investive Gebarung</b>										
<b>SU 33</b>	<b>Summe Einzahlungen investive Gebarung</b>							0,00	0,00	0,00
1/240100-042000	Amts-, Betriebs- u. Geschäftsausstattung		3415	2 41					500,00	-500,00
<b>SU 34</b>	<b>Summe Auszahlungen investive Gebarung</b>							0,00	500,00	-500,00
<b>SA2</b>	<b>Saldo (2) Geldfluss aus der Investiven Gebarung (33 – 34)</b>							0,00	-500,00	500,00
<b>SA3</b>	<b>Saldo (3) Nettofinanzierungssaldo (Saldo 1 + Saldo 2)</b>							-68.013,72	-76.100,00	8.086,28
<b>Finanzierungstätigkeit</b>										
<b>SU 35</b>	<b>Summe Einzahlungen aus der Finanzierungstätigkeit</b>							0,00	0,00	0,00
<b>SU 36</b>	<b>Summe Auszahlungen aus der Finanzierungstätigkeit</b>							0,00	0,00	0,00
<b>SA4</b>	<b>Saldo (4) Geldfluss aus der Finanzierungstätigkeit (35 – 36)</b>							0,00	0,00	0,00
<b>SA5</b>	<b>Saldo (5) Geldfluss aus der voranschlagswirksamen Gebarung (Saldo 3 + Saldo 4)</b>							-68.013,72	-76.100,00	8.086,28
<b>25 Außerschulische Jugendberziehung</b>										
<b>259 Sonstige Einrichtungen und Maßnahmen</b>										
<b>259000 Sonstige Einrichtungen und Maßnahmen</b>										
<b>Operative Gebarung</b>										
<b>SU 21 / 31</b>	<b>Summe Erträge / Einzahlungen operative Gebarung</b>				0,00	0,00	0,00	0,00	0,00	0,00
1/259000-757000	Subventionen zur Jugendförderung	2234	3234	27	200,00	1.000,00	-800,00	200,00	1.000,00	-800,00
<b>SU 22 / 32</b>	<b>Summe Aufwendungen / Auszahlungen operative Gebarung</b>				200,00	1.000,00	-800,00	200,00	1.000,00	-800,00
<b>SA 0 / SA 1</b>	<b>(0) Nettoergebnis (21 - 22) / (1) Geldfluss operative Gebarung (31 – 32)</b>				-200,00	-1.000,00	800,00	-200,00	-1.000,00	800,00
<b>SU 23</b>	<b>Summe Haushaltsrücklagen</b>				0,00	0,00	0,00	0,00	0,00	0,00
<b>SA00</b>	<b>Nettoergebnis nach Zuw./Entn. Haushaltsrücklagen (Saldo 0 +/- SU23)</b>				-200,00	-1.000,00	800,00			
<b>Investive Gebarung</b>										
<b>SU 33</b>	<b>Summe Einzahlungen investive Gebarung</b>							0,00	0,00	0,00
<b>SU 34</b>	<b>Summe Auszahlungen investive Gebarung</b>							0,00	0,00	0,00
<b>SA2</b>	<b>Saldo (2) Geldfluss aus der Investiven Gebarung (33 – 34)</b>							0,00	0,00	0,00
<b>SA3</b>	<b>Saldo (3) Nettofinanzierungssaldo (Saldo 1 + Saldo 2)</b>							-200,00	-1.000,00	800,00
<b>Finanzierungstätigkeit</b>										
<b>SU 35</b>	<b>Summe Einzahlungen aus der Finanzierungstätigkeit</b>							0,00	0,00	0,00
<b>SU 36</b>	<b>Summe Auszahlungen aus der Finanzierungstätigkeit</b>							0,00	0,00	0,00
<b>SA4</b>	<b>Saldo (4) Geldfluss aus der Finanzierungstätigkeit (35 – 36)</b>							0,00	0,00	0,00
<b>SA5</b>	<b>Saldo (5) Geldfluss aus der voranschlagswirksamen Gebarung (Saldo 3 + Saldo 4)</b>							-200,00	-1.000,00	800,00

		MVAG			Ergebnisrechnung			Finanzierungsrechnung		
		MVAG EH	MVAG FH	VCQU	RA 2025	VA 2025	RA - VA	RA 2025	VA 2025	RA - VA
<b>26</b>	<b>Sport und außerschulische Leibeserziehung</b>									
<b>262</b>	<b>Sportplätze</b>									
<b>262000</b>	<b>Sportplätze</b>									
<b>Operative Gebarung</b>										
2/262000+813000	Erträge a. d. Auflösung v. Investitionszuschüssen (AFA Kapitaltransfers)		2127		7.272,77	7.300,00	-27,23			
2/262000+861000	Transfers von Ländern, Landesfonds und Landeskammern	2121	3121	15	6.058,01	6.100,00	-41,99	6.058,01	6.100,00	-41,99
<b>SU 21 / 31</b>	<b>Summe Erträge / Einzahlungen operative Gebarung</b>				<b>13.330,78</b>	<b>13.400,00</b>	<b>-69,22</b>	<b>6.058,01</b>	<b>6.100,00</b>	<b>-41,99</b>
1/262000-650000	Kreditzinsen	2241	3241	25	15.050,37	15.000,00	50,37	15.050,37	15.000,00	50,37
1/262000-670000	Versicherungen	2222	3222	24	2.053,80	2.000,00	53,80	2.053,80	2.000,00	53,80
1/262000-680000	Planmäßige Abschreibung	2226			31.965,62	31.800,00	165,62			
1/262000-700000	Pachtaufwand	2223	3223	24	17.870,94	17.600,00	270,94	17.870,94	17.600,00	270,94
1/262000-710000	Öffentliche Abgaben (Ausgaben), ohne Gebühren gemäß FAG	2225	3225	24	250,32	200,00	50,32	250,32	200,00	50,32
1/262000-711000	Gebühren Benützung Gde.einrichtung/-anlagen gem. FAG (Ausgabe)	2225	3225	24	3.338,70	3.300,00	38,70	3.338,70	3.300,00	38,70
<b>SU 22 / 32</b>	<b>Summe Aufwendungen / Auszahlungen operative Gebarung</b>				<b>70.529,75</b>	<b>69.900,00</b>	<b>629,75</b>	<b>38.564,13</b>	<b>38.100,00</b>	<b>464,13</b>
<b>SA 0 / SA 1</b>	<b>(0) Nettoergebnis (21 - 22) / (1) Geldfluss operative Gebarung (31 - 32)</b>				<b>-57.198,97</b>	<b>-56.500,00</b>	<b>-698,97</b>	<b>-32.506,12</b>	<b>-32.000,00</b>	<b>-506,12</b>
<b>SU 23</b>	<b>Summe Haushaltsrücklagen</b>				<b>0,00</b>	<b>0,00</b>	<b>0,00</b>	<b>0,00</b>	<b>0,00</b>	<b>0,00</b>
<b>SA00</b>	<b>Nettoergebnis nach Zuw./Entn. Haushaltsrücklagen (Saldo 0 +/- SU23)</b>				<b>-57.198,97</b>	<b>-56.500,00</b>	<b>-698,97</b>			
<b>Investive Gebarung</b>										
<b>SU 33</b>	<b>Summe Einzahlungen investive Gebarung</b>							<b>0,00</b>	<b>0,00</b>	<b>0,00</b>
1/262000-010000	Gebäude und Bauten		3413	2				1.419,06	1.400,00	19,06
<b>SU 34</b>	<b>Summe Auszahlungen investive Gebarung</b>							<b>1.419,06</b>	<b>1.400,00</b>	<b>19,06</b>
<b>SA2</b>	<b>Saldo (2) Geldfluss aus der Investiven Gebarung (33 - 34)</b>							<b>-1.419,06</b>	<b>-1.400,00</b>	<b>-19,06</b>
<b>SA3</b>	<b>Saldo (3) Nettofinanzierungssaldo (Saldo 1 + Saldo 2)</b>							<b>-33.925,18</b>	<b>-33.400,00</b>	<b>-525,18</b>
<b>Finanzierungstätigkeit</b>										
<b>SU 35</b>	<b>Summe Einzahlungen aus der Finanzierungstätigkeit</b>							<b>0,00</b>	<b>0,00</b>	<b>0,00</b>
1/262000-346000	Tilgung Bankdarlehen		3614	65				16.800,00	16.800,00	
<b>SU 36</b>	<b>Summe Auszahlungen aus der Finanzierungstätigkeit</b>							<b>16.800,00</b>	<b>16.800,00</b>	<b>0,00</b>
<b>SA4</b>	<b>Saldo (4) Geldfluss aus der Finanzierungstätigkeit (35 - 36)</b>							<b>-16.800,00</b>	<b>-16.800,00</b>	<b>0,00</b>
<b>SA5</b>	<b>Saldo (5) Geldfluss aus der voranschlagswirksamen Gebarung (Saldo 3 + Saldo 4)</b>							<b>-50.725,18</b>	<b>-50.200,00</b>	<b>-525,18</b>

		MVAG		VCQU	Ergebnisrechnung			Finanzierungsrechnung		
		EH	FH		RA 2025	VA 2025	RA - VA	RA 2025	VA 2025	RA - VA
<b>262100</b>	<b>Skatepark</b>									
<b>Operative Gebarung</b>										
2/262100+813000	Erträge aus der Auflösung von Investitionszuschüssen (Kapitaltransfers)	2127			181,82	200,00	-18,18			
6/262100+899000	Zuführung aus operativer Gebarung	2116		1		400,00	-400,00			
<b>SU 21 / 31</b>	<b>Summe Erträge / Einzahlungen operative Gebarung</b>				<b>181,82</b>	<b>600,00</b>	<b>-418,18</b>	<b>0,00</b>	<b>0,00</b>	<b>0,00</b>
1/262100-650000	Kreditzinsen	2241	3241	25	3.201,87	3.300,00	-98,13	3.201,87	3.300,00	-98,13
1/262100-680000	Planmäßige Abschreibung	2226			7.014,28	7.000,00	14,28			
<b>SU 22 / 32</b>	<b>Summe Aufwendungen / Auszahlungen operative Gebarung</b>				<b>10.216,15</b>	<b>10.300,00</b>	<b>-83,85</b>	<b>3.201,87</b>	<b>3.300,00</b>	<b>-98,13</b>
<b>SA 0 / SA 1</b>	<b>(0) Nettoergebnis (21 - 22) / (1) Geldfluss operative Gebarung (31 - 32)</b>				<b>-10.034,33</b>	<b>-9.700,00</b>	<b>-334,33</b>	<b>-3.201,87</b>	<b>-3.300,00</b>	<b>98,13</b>
<b>SU 23</b>	<b>Summe Haushaltsrücklagen</b>				<b>0,00</b>	<b>0,00</b>	<b>0,00</b>	<b>0,00</b>	<b>0,00</b>	<b>0,00</b>
<b>SA00</b>	<b>Nettoergebnis nach Zuw./Entn. Haushaltsrücklagen (Saldo 0 +/- SU23)</b>				<b>-10.034,33</b>	<b>-9.700,00</b>	<b>-334,33</b>			
<b>Investive Gebarung</b>										
<b>SU 33</b>	<b>Summe Einzahlungen investive Gebarung</b>							<b>0,00</b>	<b>0,00</b>	<b>0,00</b>
<b>SU 34</b>	<b>Summe Auszahlungen investive Gebarung</b>							<b>0,00</b>	<b>0,00</b>	<b>0,00</b>
<b>SA2</b>	<b>Saldo (2) Geldfluss aus der Investiven Gebarung (33 - 34)</b>							<b>0,00</b>	<b>0,00</b>	<b>0,00</b>
<b>SA3</b>	<b>Saldo (3) Nettofinanzierungssaldo (Saldo 1 + Saldo 2)</b>							<b>-3.201,87</b>	<b>-3.300,00</b>	<b>98,13</b>
<b>Finanzierungstätigkeit</b>										
<b>SU 35</b>	<b>Summe Einzahlungen aus der Finanzierungstätigkeit</b>							<b>0,00</b>	<b>0,00</b>	<b>0,00</b>
1/262100-346000	Tilgung Bankdarlehen		3614	65				10.000,00	10.000,00	
<b>SU 36</b>	<b>Summe Auszahlungen aus der Finanzierungstätigkeit</b>							<b>10.000,00</b>	<b>10.000,00</b>	<b>0,00</b>
<b>SA4</b>	<b>Saldo (4) Geldfluss aus der Finanzierungstätigkeit (35 - 36)</b>							<b>-10.000,00</b>	<b>-10.000,00</b>	<b>0,00</b>
<b>SA5</b>	<b>Saldo (5) Geldfluss aus der voranschlagswirksamen Gebarung (Saldo 3 + Saldo 4)</b>							<b>-13.201,87</b>	<b>-13.300,00</b>	<b>98,13</b>
<b>262200</b>	<b>Funcourt</b>									
<b>Operative Gebarung</b>										
<b>SU 21 / 31</b>	<b>Summe Erträge / Einzahlungen operative Gebarung</b>				<b>0,00</b>	<b>0,00</b>	<b>0,00</b>	<b>0,00</b>	<b>0,00</b>	<b>0,00</b>
1/262200-613000	Instandhaltung sonstige Grundstückseinrichtungen	2224	3224		9.081,79	5.000,00	4.081,79	9.081,79	5.000,00	4.081,79
<b>SU 22 / 32</b>	<b>Summe Aufwendungen / Auszahlungen operative Gebarung</b>				<b>9.081,79</b>	<b>5.000,00</b>	<b>4.081,79</b>	<b>9.081,79</b>	<b>5.000,00</b>	<b>4.081,79</b>
<b>SA 0 / SA 1</b>	<b>(0) Nettoergebnis (21 - 22) / (1) Geldfluss operative Gebarung (31 - 32)</b>				<b>-9.081,79</b>	<b>-5.000,00</b>	<b>-4.081,79</b>	<b>-9.081,79</b>	<b>-5.000,00</b>	<b>-4.081,79</b>
<b>SU 23</b>	<b>Summe Haushaltsrücklagen</b>				<b>0,00</b>	<b>0,00</b>	<b>0,00</b>	<b>0,00</b>	<b>0,00</b>	<b>0,00</b>
<b>SA00</b>	<b>Nettoergebnis nach Zuw./Entn. Haushaltsrücklagen (Saldo 0 +/- SU23)</b>				<b>-9.081,79</b>	<b>-5.000,00</b>	<b>-4.081,79</b>			
<b>Investive Gebarung</b>										
<b>SU 33</b>	<b>Summe Einzahlungen investive Gebarung</b>							<b>0,00</b>	<b>0,00</b>	<b>0,00</b>
<b>SU 34</b>	<b>Summe Auszahlungen investive Gebarung</b>							<b>0,00</b>	<b>0,00</b>	<b>0,00</b>
<b>SA2</b>	<b>Saldo (2) Geldfluss aus der Investiven Gebarung (33 - 34)</b>							<b>0,00</b>	<b>0,00</b>	<b>0,00</b>
<b>SA3</b>	<b>Saldo (3) Nettofinanzierungssaldo (Saldo 1 + Saldo 2)</b>							<b>-9.081,79</b>	<b>-5.000,00</b>	<b>-4.081,79</b>

		MVAG	MVAG	VCQU	Ergebnisrechnung			Finanzierungsrechnung		
		EH	FH		RA 2025	VA 2025	RA - VA	RA 2025	VA 2025	RA - VA
<b>Finanzierungstätigkeit</b>										
SU 35	Summe Einzahlungen aus der Finanzierungstätigkeit							0,00	0,00	0,00
SU 36	Summe Auszahlungen aus der Finanzierungstätigkeit							0,00	0,00	0,00
SA4	Saldo (4) Geldfluss aus der Finanzierungstätigkeit (35 – 36)							0,00	0,00	0,00
SA5	Saldo (5) Geldfluss aus der voranschlagswirksamen Gebarung (Saldo 3 + Saldo 4)							-9.081,79	-5.000,00	-4.081,79
<b>264 Eislaufplätze und -hallen</b>										
<b>264000 Stockbahn</b>										
<b>Operative Gebarung</b>										
2/264000+811000	Betriebskostenersatz	2115	3115	14	346,21	500,00	-153,79	1.082,49	500,00	582,49
2/264000+861000	Zinsenzuschuss	2121	3121	15	266,60	200,00	66,60	266,60	200,00	66,60
<b>SU 21 / 31</b>	<b>Summe Erträge / Einzahlungen operative Gebarung</b>				<b>612,81</b>	<b>700,00</b>	<b>-87,19</b>	<b>1.349,09</b>	<b>700,00</b>	<b>649,09</b>
1/264000-600000	Strom	2222	3222	24	2.722,85	2.500,00	222,85	2.536,52	2.500,00	36,52
1/264000-614000	Instandhaltung Gebäude	2224	3224	24	85,23	500,00	-414,77	85,23	500,00	-414,77
1/264000-650000	Kreditzinsen	2241	3241	25	293,44	400,00	-106,56	293,44	400,00	-106,56
1/264000-670000	Versicherungen	2222	3222	24	420,20	500,00	-79,80	420,20	500,00	-79,80
1/264000-680000	Planmäßige Abschreibung	2226			5.425,00	5.400,00	25,00			
1/264000-711000	Gebühren Benützung Gde.einrichtung/-anlagen gem. FAG (Ausgabe)	2225	3225	24	376,80	400,00	-23,20	376,80	400,00	-23,20
1/264000-728000	Entgelte sonstige Leistungen	2225	3225	24		200,00	-200,00		200,00	-200,00
<b>SU 22 / 32</b>	<b>Summe Aufwendungen / Auszahlungen operative Gebarung</b>				<b>9.323,52</b>	<b>9.900,00</b>	<b>-576,48</b>	<b>3.712,19</b>	<b>4.500,00</b>	<b>-787,81</b>
<b>SA 0 / SA 1</b>	<b>(0) Nettoergebnis (21 - 22) / (1) Geldfluss operative Gebarung (31 – 32)</b>				<b>-8.710,71</b>	<b>-9.200,00</b>	<b>489,29</b>	<b>-2.363,10</b>	<b>-3.800,00</b>	<b>1.436,90</b>
SU 23	Summe Haushaltsrücklagen				0,00	0,00	0,00	0,00	0,00	0,00
SA00	Nettoergebnis nach Zuw./Entn. Haushaltsrücklagen (Saldo 0 +/- SU23)				-8.710,71	-9.200,00	489,29			
<b>Investive Gebarung</b>										
SU 33	Summe Einzahlungen investive Gebarung							0,00	0,00	0,00
SU 34	Summe Auszahlungen investive Gebarung							0,00	0,00	0,00
SA2	Saldo (2) Geldfluss aus der Investiven Gebarung (33 – 34)							0,00	0,00	0,00
SA3	Saldo (3) Nettofinanzierungssaldo (Saldo 1 + Saldo 2)							-2.363,10	-3.800,00	1.436,90
<b>Finanzierungstätigkeit</b>										
SU 35	Summe Einzahlungen aus der Finanzierungstätigkeit							0,00	0,00	0,00
1/264000-346000	Tilgung Bankdarlehen		3614	65				4.000,00	4.000,00	
SU 36	Summe Auszahlungen aus der Finanzierungstätigkeit							4.000,00	4.000,00	0,00
SA4	Saldo (4) Geldfluss aus der Finanzierungstätigkeit (35 – 36)							-4.000,00	-4.000,00	0,00
SA5	Saldo (5) Geldfluss aus der voranschlagswirksamen Gebarung (Saldo 3 + Saldo 4)							-6.363,10	-7.800,00	1.436,90

		MVAG			Ergebnisrechnung			Finanzierungsrechnung		
		MVAG EH	MVAG FH	VCQU	RA 2025	VA 2025	RA - VA	RA 2025	VA 2025	RA - VA
<b>266</b>	<b>Wintersportanlagen</b>									
<b>266000</b>	<b>Wintersportanlage</b>									
<b>Operative Gebarung</b>										
<b>SU 21 / 31</b>	<b>Summe Erträge / Einzahlungen operative Gebarung</b>				<b>0,00</b>	<b>0,00</b>	<b>0,00</b>	<b>0,00</b>	<b>0,00</b>	<b>0,00</b>
1/266000-600000	Strom	2222	3222	24	891,62	700,00	191,62	856,33	700,00	156,33
1/266000-614000	Instandhaltung Gebäude	2224	3224	24		200,00	-200,00		200,00	-200,00
1/266000-670000	Versicherungen	2222	3222	24	409,70	500,00	-90,30	409,70	500,00	-90,30
1/266000-728000	Entgelte sonstige Leistungen	2225	3225	24	159,26	100,00	59,26	159,26	100,00	59,26
<b>SU 22 / 32</b>	<b>Summe Aufwendungen / Auszahlungen operative Gebarung</b>				<b>1.460,58</b>	<b>1.500,00</b>	<b>-39,42</b>	<b>1.425,29</b>	<b>1.500,00</b>	<b>-74,71</b>
<b>SA 0 / SA 1</b>	<b>(0) Nettoergebnis (21 - 22) / (1) Geldfluss operative Gebarung (31 - 32)</b>				<b>-1.460,58</b>	<b>-1.500,00</b>	<b>39,42</b>	<b>-1.425,29</b>	<b>-1.500,00</b>	<b>74,71</b>
<b>SU 23</b>	<b>Summe Haushaltsrücklagen</b>				<b>0,00</b>	<b>0,00</b>	<b>0,00</b>	<b>0,00</b>	<b>0,00</b>	<b>0,00</b>
<b>SA00</b>	<b>Nettoergebnis nach Zuw./Entn. Haushaltsrücklagen (Saldo 0 +/- SU23)</b>				<b>-1.460,58</b>	<b>-1.500,00</b>	<b>39,42</b>			
<b>Investive Gebarung</b>										
<b>SU 33</b>	<b>Summe Einzahlungen investive Gebarung</b>							<b>0,00</b>	<b>0,00</b>	<b>0,00</b>
<b>SU 34</b>	<b>Summe Auszahlungen investive Gebarung</b>							<b>0,00</b>	<b>0,00</b>	<b>0,00</b>
<b>SA2</b>	<b>Saldo (2) Geldfluss aus der Investiven Gebarung (33 - 34)</b>							<b>0,00</b>	<b>0,00</b>	<b>0,00</b>
<b>SA3</b>	<b>Saldo (3) Nettofinanzierungssaldo (Saldo 1 + Saldo 2)</b>							<b>-1.425,29</b>	<b>-1.500,00</b>	<b>74,71</b>
<b>Finanzierungstätigkeit</b>										
<b>SU 35</b>	<b>Summe Einzahlungen aus der Finanzierungstätigkeit</b>							<b>0,00</b>	<b>0,00</b>	<b>0,00</b>
<b>SU 36</b>	<b>Summe Auszahlungen aus der Finanzierungstätigkeit</b>							<b>0,00</b>	<b>0,00</b>	<b>0,00</b>
<b>SA4</b>	<b>Saldo (4) Geldfluss aus der Finanzierungstätigkeit (35 - 36)</b>							<b>0,00</b>	<b>0,00</b>	<b>0,00</b>
<b>SA5</b>	<b>Saldo (5) Geldfluss aus der voranschlagswirksamen Gebarung (Saldo 3 + Saldo 4)</b>							<b>-1.425,29</b>	<b>-1.500,00</b>	<b>74,71</b>
<b>269</b>	<b>Sonstige Einrichtungen und Maßnahmen</b>									
<b>269000</b>	<b>Sonstige Einrichtungen und Maßnahmen</b>									
<b>Operative Gebarung</b>										
<b>SU 21 / 31</b>	<b>Summe Erträge / Einzahlungen operative Gebarung</b>				<b>0,00</b>	<b>0,00</b>	<b>0,00</b>	<b>0,00</b>	<b>0,00</b>	<b>0,00</b>
1/269000-723000	Repräsentationen Pokale	2225	3225	24		200,00	-200,00		200,00	-200,00
1/269000-757000	Subventionen an Sportvereine	2234	3234	27	8.500,00	8.000,00	500,00	8.500,00	8.000,00	500,00
1/269000-757100	Sonstige Sportförderungen	2234	3234	27	388,34	200,00	188,34	388,34	200,00	188,34
<b>SU 22 / 32</b>	<b>Summe Aufwendungen / Auszahlungen operative Gebarung</b>				<b>8.888,34</b>	<b>8.400,00</b>	<b>488,34</b>	<b>8.888,34</b>	<b>8.400,00</b>	<b>488,34</b>
<b>SA 0 / SA 1</b>	<b>(0) Nettoergebnis (21 - 22) / (1) Geldfluss operative Gebarung (31 - 32)</b>				<b>-8.888,34</b>	<b>-8.400,00</b>	<b>-488,34</b>	<b>-8.888,34</b>	<b>-8.400,00</b>	<b>-488,34</b>
<b>SU 23</b>	<b>Summe Haushaltsrücklagen</b>				<b>0,00</b>	<b>0,00</b>	<b>0,00</b>	<b>0,00</b>	<b>0,00</b>	<b>0,00</b>
<b>SA00</b>	<b>Nettoergebnis nach Zuw./Entn. Haushaltsrücklagen (Saldo 0 +/- SU23)</b>				<b>-8.888,34</b>	<b>-8.400,00</b>	<b>-488,34</b>			
<b>Investive Gebarung</b>										
<b>SU 33</b>	<b>Summe Einzahlungen investive Gebarung</b>							<b>0,00</b>	<b>0,00</b>	<b>0,00</b>
<b>SU 34</b>	<b>Summe Auszahlungen investive Gebarung</b>							<b>0,00</b>	<b>0,00</b>	<b>0,00</b>
<b>SA2</b>	<b>Saldo (2) Geldfluss aus der Investiven Gebarung (33 - 34)</b>							<b>0,00</b>	<b>0,00</b>	<b>0,00</b>

		MVAG			Ergebnisrechnung			Finanzierungsrechnung		
		MVAG EH	MVAG FH	VCQU	RA 2025	VA 2025	RA - VA	RA 2025	VA 2025	RA - VA
<b>SA3</b>	<b>Saldo (3) Nettofinanzierungssaldo (Saldo 1 + Saldo 2)</b>							<b>-8.888,34</b>	<b>-8.400,00</b>	<b>-488,34</b>
<b>Finanzierungstätigkeit</b>										
<b>SU 35</b>	<b>Summe Einzahlungen aus der Finanzierungstätigkeit</b>							<b>0,00</b>	<b>0,00</b>	<b>0,00</b>
<b>SU 36</b>	<b>Summe Auszahlungen aus der Finanzierungstätigkeit</b>							<b>0,00</b>	<b>0,00</b>	<b>0,00</b>
<b>SA4</b>	<b>Saldo (4) Geldfluss aus der Finanzierungstätigkeit (35 – 36)</b>							<b>0,00</b>	<b>0,00</b>	<b>0,00</b>
<b>SA5</b>	<b>Saldo (5) Geldfluss aus der voranschlagswirksamen Gebarung (Saldo 3 + Saldo 4)</b>							<b>-8.888,34</b>	<b>-8.400,00</b>	<b>-488,34</b>
<b>27</b>	<b>Erwachsenenbildung</b>									
<b>273</b>	<b>Volksbüchereien</b>									
<b>273000</b>	<b>Volksbücherei</b>									
<b>Operative Gebarung</b>										
2/273000+810000	Entlehnungsgebühren u. Jahreskarten	2114	3114	13	2.294,60	2.000,00	294,60	2.294,60	2.000,00	294,60
2/273000+813000	Erträge aus der Auflösung von Investitionszuschüssen (Kapitaltransfers)	2127			30,30	100,00	-69,70			
2/273000+829000	Sonstige Einnahmen	2116	3116	18		200,00	-200,00		200,00	-200,00
2/273000+861000	Beihilfe Land NÖ	2121	3121	15		800,00	-800,00		800,00	-800,00
<b>SU 21 / 31</b>	<b>Summe Erträge / Einzahlungen operative Gebarung</b>				<b>2.324,90</b>	<b>3.100,00</b>	<b>-775,10</b>	<b>2.294,60</b>	<b>3.000,00</b>	<b>-705,40</b>
1/273000-400000	Geringwertige Wirtschaftsgüter	2221	3221	23		200,00	-200,00		200,00	-200,00
1/273000-454000	Reinigungsmittel	2221	3221	23		100,00	-100,00		100,00	-100,00
1/273000-456000	Büromaterial	2221	3221	23	8,90	100,00	-91,10	8,90	100,00	-91,10
1/273000-457000	Druckwerke/Ankauf von Büchern	2221	3221	23	3.999,65	4.300,00	-300,35	4.453,45	4.300,00	153,45
1/273000-459000	Sonstige Verbrauchsgüter	2221	3221	23	31,58	100,00	-68,42	31,58	100,00	-68,42
1/273000-600000	Strom	2222	3222	24	2.630,33	2.800,00	-169,67	2.359,69	2.800,00	-440,31
1/273000-618100	Instandhaltung/Service EDV, Drucker	2224	3224	24	332,46	300,00	32,46	332,46	300,00	32,46
1/273000-630000	Porto	2222	3222	24	13,91		13,91	13,91		13,91
1/273000-631000	Telekommunikationsdienste	2222	3222	24	478,84	500,00	-21,16	478,84	500,00	-21,16
1/273000-680000	Planmäßige Abschreibung	2226			143,82	100,00	43,82			
1/273000-700000	Miete/Betriebskosten	2223	3223	24	6.592,16	6.300,00	292,16	6.592,16	6.300,00	292,16
1/273000-711000	Gebühren Benützung Gde.einrichtung/-anlagen gem. FAG (Ausgabe)	2225	3225	24	52,16	100,00	-47,84	52,16	100,00	-47,84
1/273000-720500	Kostenbeiträge/-ersätze - Vergütung	2225	3225	24	1.569,48	1.000,00	569,48	1.569,48	1.000,00	569,48
1/273000-728000	Entgelte sonstige Leistungen	2225	3225	24	3.180,00	3.000,00	180,00	3.180,00	3.000,00	180,00
1/273000-729000	Sonstige Ausgaben u. Veranstaltungen	2225	3225	24	214,00	100,00	114,00	214,00	100,00	114,00
<b>SU 22 / 32</b>	<b>Summe Aufwendungen / Auszahlungen operative Gebarung</b>				<b>19.247,29</b>	<b>19.000,00</b>	<b>247,29</b>	<b>19.286,63</b>	<b>18.900,00</b>	<b>386,63</b>
<b>SA 0 / SA 1</b>	<b>(0) Nettoergebnis (21 - 22) / (1) Geldfluss operative Gebarung (31 – 32)</b>				<b>-16.922,39</b>	<b>-15.900,00</b>	<b>-1.022,39</b>	<b>-16.992,03</b>	<b>-15.900,00</b>	<b>-1.092,03</b>
<b>SU 23</b>	<b>Summe Haushaltsrücklagen</b>				<b>0,00</b>	<b>0,00</b>	<b>0,00</b>	<b>0,00</b>	<b>0,00</b>	<b>0,00</b>
<b>SA00</b>	<b>Nettoergebnis nach Zuw./Entn. Haushaltsrücklagen (Saldo 0 +/- SU23)</b>				<b>-16.922,39</b>	<b>-15.900,00</b>	<b>-1.022,39</b>			

	MVAG	MVAG	VCQU	Ergebnisrechnung			Finanzierungsrechnung			
				EH	FH	RA 2025	VA 2025	RA - VA	RA 2025	VA 2025
<b>Investive Gebarung</b>										
SU 33								0,00	0,00	0,00
SU 34								0,00	0,00	0,00
SA2								0,00	0,00	0,00
SA3								-16.992,03	-15.900,00	-1.092,03
<b>Finanzierungstätigkeit</b>										
SU 35								0,00	0,00	0,00
SU 36								0,00	0,00	0,00
SA4								0,00	0,00	0,00
SA5								-16.992,03	-15.900,00	-1.092,03
<b>28 Forschung und Wissenschaft</b>										
<b>282 Studienbeihilfen</b>										
<b>282000 Studienbeihilfen</b>										
<b>Operative Gebarung</b>										
SU 21 / 31								0,00	0,00	0,00
1/282000-768000										
				2234	3234	27		4.000,00	-4.000,00	4.000,00
SU 22 / 32								0,00	4.000,00	-4.000,00
SA 0 / SA 1								0,00	-4.000,00	4.000,00
SU 23								0,00	0,00	0,00
SA00								0,00	-4.000,00	4.000,00
<b>Investive Gebarung</b>										
SU 33								0,00	0,00	0,00
SU 34								0,00	0,00	0,00
SA2								0,00	0,00	0,00
SA3								0,00	-4.000,00	4.000,00
<b>Finanzierungstätigkeit</b>										
SU 35								0,00	0,00	0,00
SU 36								0,00	0,00	0,00
SA4								0,00	0,00	0,00
SA5								0,00	-4.000,00	4.000,00

		MVAG	MVAG	VCQU	Ergebnisrechnung			Finanzierungsrechnung		
		EH	FH		RA 2025	VA 2025	RA - VA	RA 2025	VA 2025	RA - VA
<b>3 Kunst, Kultur und Kultus</b>										
<b>32</b>	<b>Musik und darstellende Kunst</b>									
<b>320</b>	<b>Ausbildung in Musik und darstellender Kunst</b>									
<b>320000</b>	<b>Musikschule</b>									
<b>Operative Gebarung</b>										
2/320000+810100	Einnahmen Bläserklasse	2114	3114	13	5.578,00	5.500,00	78,00	5.574,00	5.500,00	74,00
2/320000+810200	Einnahmen Blockflötenklasse	2114	3114	13	5.382,00	3.000,00	2.382,00	5.382,00	3.000,00	2.382,00
2/320000+862000	Schulumlage Musikschulverband	2121	3121	15	7.101,62	5.300,00	1.801,62	7.101,62	5.300,00	1.801,62
<b>SU 21 / 31</b>	<b>Summe Erträge / Einzahlungen operative Gebarung</b>				<b>18.061,62</b>	<b>13.800,00</b>	<b>4.261,62</b>	<b>18.057,62</b>	<b>13.800,00</b>	<b>4.257,62</b>
1/320000-600000	Strom	2222	3222	24	412,96	500,00	-87,04	412,96	500,00	-87,04
1/320000-619000	Instandhaltung von Instrumenten	2224	3224	24		500,00	-500,00		500,00	-500,00
1/320000-680000	Planmäßige Abschreibung	2226			261,11	300,00	-38,89			
1/320000-700000	Betriebskosten	2223	3223	24	3.077,80	2.900,00	177,80	3.077,80	2.900,00	177,80
1/320000-728100	Abrechnung Elternbeiträge / Verkauf	2225	3225	24	7.970,00	7.000,00	970,00		7.000,00	-7.000,00
1/320000-729000	Sonstige Ausgaben	2225	3225	24	142,56	100,00	42,56	142,56	100,00	42,56
1/320000-752000	Transfers Musikschulverband (Schulumlage)	2231	3231	26	159.500,00	159.500,00		159.500,00	159.500,00	
1/320000-768000	Stipendien Musikschüler	2234	3234	27	1.265,73	1.500,00	-234,27	1.265,73	1.500,00	-234,27
<b>SU 22 / 32</b>	<b>Summe Aufwendungen / Auszahlungen operative Gebarung</b>				<b>172.630,16</b>	<b>172.300,00</b>	<b>330,16</b>	<b>164.399,05</b>	<b>172.000,00</b>	<b>-7.600,95</b>
<b>SA 0 / SA 1</b>	<b>(0) Nettoergebnis (21 - 22) / (1) Geldfluss operative Gebarung (31 - 32)</b>				<b>-154.568,54</b>	<b>-158.500,00</b>	<b>3.931,46</b>	<b>-146.341,43</b>	<b>-158.200,00</b>	<b>11.858,57</b>
<b>SU 23</b>	<b>Summe Haushaltsrücklagen</b>				<b>0,00</b>	<b>0,00</b>	<b>0,00</b>	<b>0,00</b>	<b>0,00</b>	<b>0,00</b>
<b>SA00</b>	<b>Nettoergebnis nach Zuw./Entn. Haushaltsrücklagen (Saldo 0 +/- SU23)</b>				<b>-154.568,54</b>	<b>-158.500,00</b>	<b>3.931,46</b>			
<b>Investive Gebarung</b>										
<b>SU 33</b>	<b>Summe Einzahlungen investive Gebarung</b>							<b>0,00</b>	<b>0,00</b>	<b>0,00</b>
<b>SU 34</b>	<b>Summe Auszahlungen investive Gebarung</b>							<b>0,00</b>	<b>0,00</b>	<b>0,00</b>
<b>SA2</b>	<b>Saldo (2) Geldfluss aus der Investiven Gebarung (33 - 34)</b>							<b>0,00</b>	<b>0,00</b>	<b>0,00</b>
<b>SA3</b>	<b>Saldo (3) Nettofinanzierungssaldo (Saldo 1 + Saldo 2)</b>							<b>-146.341,43</b>	<b>-158.200,00</b>	<b>11.858,57</b>
<b>Finanzierungstätigkeit</b>										
<b>SU 35</b>	<b>Summe Einzahlungen aus der Finanzierungstätigkeit</b>							<b>0,00</b>	<b>0,00</b>	<b>0,00</b>
<b>SU 36</b>	<b>Summe Auszahlungen aus der Finanzierungstätigkeit</b>							<b>0,00</b>	<b>0,00</b>	<b>0,00</b>
<b>SA4</b>	<b>Saldo (4) Geldfluss aus der Finanzierungstätigkeit (35 - 36)</b>							<b>0,00</b>	<b>0,00</b>	<b>0,00</b>
<b>SA5</b>	<b>Saldo (5) Geldfluss aus der voranschlagswirksamen Gebarung (Saldo 3 + Saldo 4)</b>							<b>-146.341,43</b>	<b>-158.200,00</b>	<b>11.858,57</b>
<b>322</b>	<b>Maßnahmen zur Förderung der Musikpflege</b>									
<b>322000</b>	<b>Maßnahmen z. Förderung d. Musikpflege</b>									
<b>Operative Gebarung</b>										
2/322000+811000	Miete/Betriebskosten Musikverein	2115	3115	14	2.959,35	2.700,00	259,35	2.959,35	2.700,00	259,35

		MVAG			Ergebnisrechnung			Finanzierungsrechnung		
		EH	FH	VCQU	RA 2025	VA 2025	RA - VA	RA 2025	VA 2025	RA - VA
2/322000+811100	Baurechtzins	2115	3115	14	683,33	600,00	83,33	683,33	600,00	83,33
<b>SU 21 / 31</b>	<b>Summe Erträge / Einzahlungen operative Gebarung</b>				<b>3.642,68</b>	<b>3.300,00</b>	<b>342,68</b>	<b>3.642,68</b>	<b>3.300,00</b>	<b>342,68</b>
1/322000-600300	Wärmebezug	2222	3222	24	3.042,70	3.000,00	42,70	3.042,70	3.000,00	42,70
1/322000-670000	Versicherungen	2222	3222	24	1.436,20	1.400,00	36,20	1.436,20	1.400,00	36,20
1/322000-700000	Miete Musikheim	2223	3223	24	62.429,76	62.500,00	-70,24	62.429,76	62.500,00	-70,24
1/322000-710000	Öffentliche Abgaben, ohne Gebühren gemäß FAG (Musikheim)	2225	3225	24	1.023,72	1.000,00	23,72	1.023,72	1.000,00	23,72
1/322000-711000	Gebühren Benützung Gde.einrichtung/-anlagen gem. FAG (Ausgabe)	2225	3225	24	2.319,84	2.300,00	19,84	2.319,84	2.300,00	19,84
1/322000-757000	Lfd. Zuschüsse Musik-/Gesangverein	2234	3234	27	5.500,00	6.000,00	-500,00	5.500,00	6.000,00	-500,00
<b>SU 22 / 32</b>	<b>Summe Aufwendungen / Auszahlungen operative Gebarung</b>				<b>75.752,22</b>	<b>76.200,00</b>	<b>-447,78</b>	<b>75.752,22</b>	<b>76.200,00</b>	<b>-447,78</b>
<b>SA 0 / SA 1</b>	<b>(0) Nettoergebnis (21 - 22) / (1) Geldfluss operative Gebarung (31 - 32)</b>				<b>-72.109,54</b>	<b>-72.900,00</b>	<b>790,46</b>	<b>-72.109,54</b>	<b>-72.900,00</b>	<b>790,46</b>
<b>SU 23</b>	<b>Summe Haushaltsrücklagen</b>				<b>0,00</b>	<b>0,00</b>	<b>0,00</b>	<b>0,00</b>	<b>0,00</b>	<b>0,00</b>
<b>SA00</b>	<b>Nettoergebnis nach Zuw./Entn. Haushaltsrücklagen (Saldo 0 +/- SU23)</b>				<b>-72.109,54</b>	<b>-72.900,00</b>	<b>790,46</b>			
<b>Investive Gebarung</b>										
<b>SU 33</b>	<b>Summe Einzahlungen investive Gebarung</b>							<b>0,00</b>	<b>0,00</b>	<b>0,00</b>
<b>SU 34</b>	<b>Summe Auszahlungen investive Gebarung</b>							<b>0,00</b>	<b>0,00</b>	<b>0,00</b>
<b>SA2</b>	<b>Saldo (2) Geldfluss aus der Investiven Gebarung (33 - 34)</b>							<b>0,00</b>	<b>0,00</b>	<b>0,00</b>
<b>SA3</b>	<b>Saldo (3) Nettofinanzierungssaldo (Saldo 1 + Saldo 2)</b>							<b>-72.109,54</b>	<b>-72.900,00</b>	<b>790,46</b>
<b>Finanzierungstätigkeit</b>										
<b>SU 35</b>	<b>Summe Einzahlungen aus der Finanzierungstätigkeit</b>							<b>0,00</b>	<b>0,00</b>	<b>0,00</b>
<b>SU 36</b>	<b>Summe Auszahlungen aus der Finanzierungstätigkeit</b>							<b>0,00</b>	<b>0,00</b>	<b>0,00</b>
<b>SA4</b>	<b>Saldo (4) Geldfluss aus der Finanzierungstätigkeit (35 - 36)</b>							<b>0,00</b>	<b>0,00</b>	<b>0,00</b>
<b>SA5</b>	<b>Saldo (5) Geldfluss aus der voranschlagswirksamen Gebarung (Saldo 3 + Saldo 4)</b>							<b>-72.109,54</b>	<b>-72.900,00</b>	<b>790,46</b>
<b>36</b>										
<b>Heimatspflege</b>										
<b>361</b>										
<b>Nichtwissenschaftliche Archive</b>										
<b>361000</b>										
<b>Nichtwissenschaftliche Archive</b>										
<b>Operative Gebarung</b>										
2/361000+808000	Verkaufserlös Bildbände,Broschüren,Skiz.,Chronik	2116	3116	16	697,17	200,00	497,17	697,17	200,00	497,17
<b>SU 21 / 31</b>	<b>Summe Erträge / Einzahlungen operative Gebarung</b>				<b>697,17</b>	<b>200,00</b>	<b>497,17</b>	<b>697,17</b>	<b>200,00</b>	<b>497,17</b>
1/361000-728000	Entgelte sonstige Leistungen (Topothek)	2225	3225	24	739,31	700,00	39,31	739,31	700,00	39,31
1/361000-728100	Entgelte sonstige Leistungen (Druckbeitrag)	2225	3225	24	538,00		538,00	538,00		538,00
<b>SU 22 / 32</b>	<b>Summe Aufwendungen / Auszahlungen operative Gebarung</b>				<b>1.277,31</b>	<b>700,00</b>	<b>577,31</b>	<b>1.277,31</b>	<b>700,00</b>	<b>577,31</b>
<b>SA 0 / SA 1</b>	<b>(0) Nettoergebnis (21 - 22) / (1) Geldfluss operative Gebarung (31 - 32)</b>				<b>-580,14</b>	<b>-500,00</b>	<b>-80,14</b>	<b>-580,14</b>	<b>-500,00</b>	<b>-80,14</b>
<b>SU 23</b>	<b>Summe Haushaltsrücklagen</b>				<b>0,00</b>	<b>0,00</b>	<b>0,00</b>	<b>0,00</b>	<b>0,00</b>	<b>0,00</b>

	MVAG	MVAG	VCQU	Ergebnisrechnung			Finanzierungsrechnung																							
				EH	FH		RA 2025	VA 2025	RA - VA	RA 2025	VA 2025	RA - VA																		
<b>SA00</b>																														
																					Nettoergebnis nach Zuw./Entn. Haushaltsrücklagen (Saldo 0 +/- SU23)	-580,14	-500,00	-80,14						
<b>Investive Gebarung</b>																														
<b>SU 33</b>																					Summe Einzahlungen investive Gebarung				0,00	0,00	0,00			
<b>SU 34</b>																					Summe Auszahlungen investive Gebarung				0,00	0,00	0,00			
<b>SA2</b>																					Saldo (2) Geldfluss aus der Investiven Gebarung (33 – 34)				0,00	0,00	0,00			
<b>SA3</b>																					Saldo (3) Nettofinanzierungssaldo (Saldo 1 + Saldo 2)				-580,14	-500,00	-80,14			
<b>Finanzierungstätigkeit</b>																														
<b>SU 35</b>																					Summe Einzahlungen aus der Finanzierungstätigkeit				0,00	0,00	0,00			
<b>SU 36</b>																					Summe Auszahlungen aus der Finanzierungstätigkeit				0,00	0,00	0,00			
<b>SA4</b>																					Saldo (4) Geldfluss aus der Finanzierungstätigkeit (35 – 36)				0,00	0,00	0,00			
<b>SA5</b>																					Saldo (5) Geldfluss aus der voranschlagswirksamen Gebarung (Saldo 3 + Saldo 4)				-580,14	-500,00	-80,14			
<b>363</b>																					<b>Altstadterhaltung und Ortsbildpflege</b>									
<b>363000</b>																					<b>Altstadterhaltung und Ortsbildpflege</b>									
<b>Operative Gebarung</b>																														
<b>SU 21 / 31</b>																					Summe Erträge / Einzahlungen operative Gebarung				0,00	0,00	0,00			
1/363000-614000																					Renovierung u. Pflege Kapellen, Statuen, Fassaden, Materl	2224	3224	24	341,82	500,00	-158,18	378,62	500,00	-121,38
1/363000-680000																					Planmäßige Abschreibung	2226			77,02	100,00	-22,98			
<b>SU 22 / 32</b>																					Summe Aufwendungen / Auszahlungen operative Gebarung				418,84	600,00	-181,16	378,62	500,00	-121,38
<b>SA 0 / SA 1</b>																					(0) Nettoergebnis (21 - 22) / (1) Geldfluss operative Gebarung (31 – 32)				-418,84	-600,00	181,16	-378,62	-500,00	121,38
<b>SU 23</b>																					Summe Haushaltsrücklagen				0,00	0,00	0,00	0,00	0,00	0,00
<b>SA00</b>																					Nettoergebnis nach Zuw./Entn. Haushaltsrücklagen (Saldo 0 +/- SU23)				-418,84	-600,00	181,16			
<b>Investive Gebarung</b>																														
<b>SU 33</b>																					Summe Einzahlungen investive Gebarung				0,00	0,00	0,00			
<b>SU 34</b>																					Summe Auszahlungen investive Gebarung				0,00	0,00	0,00			
<b>SA2</b>																					Saldo (2) Geldfluss aus der Investiven Gebarung (33 – 34)				0,00	0,00	0,00			
<b>SA3</b>																					Saldo (3) Nettofinanzierungssaldo (Saldo 1 + Saldo 2)				-378,62	-500,00	121,38			
<b>Finanzierungstätigkeit</b>																														
<b>SU 35</b>																					Summe Einzahlungen aus der Finanzierungstätigkeit				0,00	0,00	0,00			
<b>SU 36</b>																					Summe Auszahlungen aus der Finanzierungstätigkeit				0,00	0,00	0,00			
<b>SA4</b>																					Saldo (4) Geldfluss aus der Finanzierungstätigkeit (35 – 36)				0,00	0,00	0,00			
<b>SA5</b>																					Saldo (5) Geldfluss aus der voranschlagswirksamen Gebarung (Saldo 3 + Saldo 4)				-378,62	-500,00	121,38			
<b>369</b>																					<b>Sonstige Einrichtungen und Maßnahmen</b>									
<b>369000</b>																					<b>Sonstige Einrichtungen und Maßnahmen</b>									
<b>Operative Gebarung</b>																														
<b>SU 21 / 31</b>																					Summe Erträge / Einzahlungen operative Gebarung				0,00	0,00	0,00			

		MVAG			Ergebnisrechnung			Finanzierungsrechnung		
		EH	FH	VCQU	RA 2025	VA 2025	RA - VA	RA 2025	VA 2025	RA - VA
1/369000-720500	Kostenbeiträge/-ersätze - Vergütung - Brauchtum	2225	3225	24	9.731,22	6.000,00	3.731,22	9.731,22	6.000,00	3.731,22
1/369000-726000	Mitgliedsbeitrag NÖ Eisenstraße	2225	3225	24	5.675,04	5.700,00	-24,96	5.675,04	5.700,00	-24,96
1/369000-729000	Brauchtumpflege	2225	3225	24	6.804,50	4.000,00	2.804,50	6.729,11	4.000,00	2.729,11
1/369000-757000	Subventionen an Heimatvereine	2234	3234	27	1.300,00	1.800,00	-500,00	1.300,00	1.800,00	-500,00
<b>SU 22 / 32</b>	<b>Summe Aufwendungen / Auszahlungen operative Gebarung</b>				<b>23.510,76</b>	<b>17.500,00</b>	<b>6.010,76</b>	<b>23.435,37</b>	<b>17.500,00</b>	<b>5.935,37</b>
<b>SA 0 / SA 1</b>	<b>(0) Nettoergebnis (21 - 22) / (1) Geldfluss operative Gebarung (31 - 32)</b>				<b>-23.510,76</b>	<b>-17.500,00</b>	<b>-6.010,76</b>	<b>-23.435,37</b>	<b>-17.500,00</b>	<b>-5.935,37</b>
<b>SU 23</b>	<b>Summe Haushaltsrücklagen</b>				<b>0,00</b>	<b>0,00</b>	<b>0,00</b>	<b>0,00</b>	<b>0,00</b>	<b>0,00</b>
<b>SA00</b>	<b>Nettoergebnis nach Zuw./Entn. Haushaltsrücklagen (Saldo 0 +/- SU23)</b>				<b>-23.510,76</b>	<b>-17.500,00</b>	<b>-6.010,76</b>			
<b>Investive Gebarung</b>										
<b>SU 33</b>	<b>Summe Einzahlungen investive Gebarung</b>							<b>0,00</b>	<b>0,00</b>	<b>0,00</b>
<b>SU 34</b>	<b>Summe Auszahlungen investive Gebarung</b>							<b>0,00</b>	<b>0,00</b>	<b>0,00</b>
<b>SA2</b>	<b>Saldo (2) Geldfluss aus der Investiven Gebarung (33 - 34)</b>							<b>0,00</b>	<b>0,00</b>	<b>0,00</b>
<b>SA3</b>	<b>Saldo (3) Nettofinanzierungssaldo (Saldo 1 + Saldo 2)</b>							<b>-23.435,37</b>	<b>-17.500,00</b>	<b>-5.935,37</b>
<b>Finanzierungstätigkeit</b>										
<b>SU 35</b>	<b>Summe Einzahlungen aus der Finanzierungstätigkeit</b>							<b>0,00</b>	<b>0,00</b>	<b>0,00</b>
<b>SU 36</b>	<b>Summe Auszahlungen aus der Finanzierungstätigkeit</b>							<b>0,00</b>	<b>0,00</b>	<b>0,00</b>
<b>SA4</b>	<b>Saldo (4) Geldfluss aus der Finanzierungstätigkeit (35 - 36)</b>							<b>0,00</b>	<b>0,00</b>	<b>0,00</b>
<b>SA5</b>	<b>Saldo (5) Geldfluss aus der voranschlagswirksamen Gebarung (Saldo 3 + Saldo 4)</b>							<b>-23.435,37</b>	<b>-17.500,00</b>	<b>-5.935,37</b>
<b>38</b>	<b>Sonstige Kulturpflege</b>									
<b>380</b>	<b>Einrichtungen der Kulturpflege</b>									
<b>380000</b>	<b>Fahrngruber Hammer</b>									
<b>Operative Gebarung</b>										
2/380000+810000	Schmiedevorfürungen u. Eintritte	2114	3114	13	5.845,00	4.000,00	1.845,00	5.745,00	4.000,00	1.745,00
2/380000+810100	Schmiedekurse	2114	3114	13	26.270,00	30.000,00	-3.730,00	26.830,00	30.000,00	-3.170,00
2/380000+829000	Sonst. Einnahmen	2116	3116	18	420,00	500,00	-80,00	420,00	500,00	-80,00
2/380000+829100	Sonst. Einnahmen - OeMAG	2116	3116	18	1.602,17	2.000,00	-397,83	1.602,17	2.000,00	-397,83
2/380000+860000	Transfers von Bund, Bundesfonds und Bundeskammern	2121	3121		1.900,00		1.900,00	1.900,00		1.900,00
<b>SU 21 / 31</b>	<b>Summe Erträge / Einzahlungen operative Gebarung</b>				<b>36.037,17</b>	<b>36.500,00</b>	<b>-462,83</b>	<b>36.497,17</b>	<b>36.500,00</b>	<b>-2,83</b>
1/380000-400000	Geringwertige Wirtschaftsgüter	2221	3221	23		400,00	-400,00		400,00	-400,00
1/380000-420000	Material für Kurse	2221	3221	23	5.583,66	6.000,00	-416,34	5.583,66	6.000,00	-416,34
1/380000-459000	Sonstige Verbrauchsgüter	2221	3221	23	154,02	200,00	-45,98	154,02	200,00	-45,98
1/380000-600000	Strom	2222	3222	24	950,62	1.000,00	-49,38	875,20	1.000,00	-124,80
1/380000-614000	Instandhaltung Gebäude	2224	3224	24	1.699,52	500,00	1.199,52	1.699,52	500,00	1.199,52
1/380000-618000	Instandhaltung Einrichtung	2224	3224	24	75,59	200,00	-124,41	75,59	200,00	-124,41
1/380000-670000	Versicherungen	2222	3222	24	152,75	200,00	-47,25	152,75	200,00	-47,25

		MVAG			Ergebnisrechnung			Finanzierungsrechnung		
		EH	FH	VCQU	RA 2025	VA 2025	RA - VA	RA 2025	VA 2025	RA - VA
1/380000-680000	Planmäßige Abschreibung	2226			582,69	600,00	-17,31			
1/380000-700000	Pachtaufwand	2223	3223	24	58,14	100,00	-41,86	58,14	100,00	-41,86
1/380000-711000	Gebühren Benützung Gde.einrichtung/-anlagen gem. FAG (Ausgabe)	2225	3225	24	75,64	100,00	-24,36	75,64	100,00	-24,36
1/380000-720500	Kostenbeiträge/-ersätze - Vergütung	2225	3225	24	3.531,45	2.000,00	1.531,45	3.531,45	2.000,00	1.531,45
1/380000-726000	Mitgliedsbeiträge	2225	3225	24	50,00	100,00	-50,00	50,00	100,00	-50,00
1/380000-728000	Kosten Schmiedevorfürungen	2225	3225	24	3.416,50	2.500,00	916,50	3.416,50	2.500,00	916,50
1/380000-728100	Kosten Schmiedekurse	2225	3225	24	13.345,00	15.000,00	-1.655,00	13.345,00	15.000,00	-1.655,00
1/380000-728200	Entgelte für sonstige Leistungen	2225	3225	24	1.059,00	100,00	959,00	1.059,00	100,00	959,00
<b>SU 22 / 32</b>	<b>Summe Aufwendungen / Auszahlungen operative Gebarung</b>				<b>30.734,58</b>	<b>29.000,00</b>	<b>1.734,58</b>	<b>30.076,47</b>	<b>28.400,00</b>	<b>1.676,47</b>
<b>SA 0 / SA 1</b>	<b>(0) Nettoergebnis (21 - 22) / (1) Geldfluss operative Gebarung (31 - 32)</b>				<b>5.302,59</b>	<b>7.500,00</b>	<b>-2.197,41</b>	<b>6.420,70</b>	<b>8.100,00</b>	<b>-1.679,30</b>
<b>SU 23</b>	<b>Summe Haushaltsrücklagen</b>				<b>0,00</b>	<b>0,00</b>	<b>0,00</b>	<b>0,00</b>	<b>0,00</b>	<b>0,00</b>
<b>SA00</b>	<b>Nettoergebnis nach Zuw./Entn. Haushaltsrücklagen (Saldo 0 +/- SU23)</b>				<b>5.302,59</b>	<b>7.500,00</b>	<b>-2.197,41</b>			
<b>Investive Gebarung</b>										
<b>SU 33</b>	<b>Summe Einzahlungen investive Gebarung</b>							<b>0,00</b>	<b>0,00</b>	<b>0,00</b>
1/380000-010000	Gebäude und Bauten		3413	2 40					1.000,00	-1.000,00
<b>SU 34</b>	<b>Summe Auszahlungen investive Gebarung</b>							<b>0,00</b>	<b>1.000,00</b>	<b>-1.000,00</b>
<b>SA2</b>	<b>Saldo (2) Geldfluss aus der Investiven Gebarung (33 - 34)</b>							<b>0,00</b>	<b>-1.000,00</b>	<b>1.000,00</b>
<b>SA3</b>	<b>Saldo (3) Nettofinanzierungssaldo (Saldo 1 + Saldo 2)</b>							<b>6.420,70</b>	<b>7.100,00</b>	<b>-679,30</b>
<b>Finanzierungstätigkeit</b>										
<b>SU 35</b>	<b>Summe Einzahlungen aus der Finanzierungstätigkeit</b>							<b>0,00</b>	<b>0,00</b>	<b>0,00</b>
<b>SU 36</b>	<b>Summe Auszahlungen aus der Finanzierungstätigkeit</b>							<b>0,00</b>	<b>0,00</b>	<b>0,00</b>
<b>SA4</b>	<b>Saldo (4) Geldfluss aus der Finanzierungstätigkeit (35 - 36)</b>							<b>0,00</b>	<b>0,00</b>	<b>0,00</b>
<b>SA5</b>	<b>Saldo (5) Geldfluss aus der voranschlagswirksamen Gebarung (Saldo 3 + Saldo 4)</b>							<b>6.420,70</b>	<b>7.100,00</b>	<b>-679,30</b>
<b>380100</b>	<b>Schmiedemeile</b>									
<b>Operative Gebarung</b>										
2/380100+811000	Miet- und Pachtertrag	2115	3115	14	320,04	300,00	20,04	320,04	300,00	20,04
2/380100+829000	Sonst. Einnahmen	2116	3116	18	1.791,09	100,00	1.691,09	1.791,09	100,00	1.691,09
<b>SU 21 / 31</b>	<b>Summe Erträge / Einzahlungen operative Gebarung</b>				<b>2.111,13</b>	<b>400,00</b>	<b>1.711,13</b>	<b>2.111,13</b>	<b>400,00</b>	<b>1.711,13</b>
1/380100-400000	Geringwertige Wirtschaftsgüter (GWG)	2221	3221	23	17,90		17,90	17,90		17,90
1/380100-600000	Strom	2222	3222	24	707,07	600,00	107,07	660,69	600,00	60,69
1/380100-619000	Instandhaltung der Schmiedemeile	2224	3224	24	662,62	1.800,00	-1.137,38	662,62	1.800,00	-1.137,38
1/380100-700000	Miet-/Pachtaufwand	2223	3223	24	453,82	500,00	-46,18	453,82	500,00	-46,18
1/380100-720500	Kostenbeiträge/-ersätze - Vergütung	2225	3225	24	9.541,34	5.000,00	4.541,34	9.541,34	5.000,00	4.541,34
1/380100-728000	Entgelte sonstige Leistungen	2225	3225	24		100,00	-100,00		100,00	-100,00
<b>SU 22 / 32</b>	<b>Summe Aufwendungen / Auszahlungen operative Gebarung</b>				<b>11.382,75</b>	<b>8.000,00</b>	<b>3.382,75</b>	<b>11.336,37</b>	<b>8.000,00</b>	<b>3.336,37</b>
<b>SA 0 / SA 1</b>	<b>(0) Nettoergebnis (21 - 22) / (1) Geldfluss operative Gebarung (31 - 32)</b>				<b>-9.271,62</b>	<b>-7.600,00</b>	<b>-1.671,62</b>	<b>-9.225,24</b>	<b>-7.600,00</b>	<b>-1.625,24</b>

		MVAG			Ergebnisrechnung			Finanzierungsrechnung		
		MVAG EH	MVAG FH	VCQU	RA 2025	VA 2025	RA - VA	RA 2025	VA 2025	RA - VA
SU 23	Summe Haushaltsrücklagen				0,00	0,00	0,00	0,00	0,00	0,00
SA00	Nettoergebnis nach Zuw./Entn. Haushaltsrücklagen (Saldo 0 +/- SU23)				-9.271,62	-7.600,00	-1.671,62			
<b>Investive Gebarung</b>										
SU 33	Summe Einzahlungen investive Gebarung							0,00	0,00	0,00
SU 34	Summe Auszahlungen investive Gebarung							0,00	0,00	0,00
SA2	Saldo (2) Geldfluss aus der Investiven Gebarung (33 – 34)							0,00	0,00	0,00
SA3	Saldo (3) Nettofinanzierungssaldo (Saldo 1 + Saldo 2)							-9.225,24	-7.600,00	-1.625,24
<b>Finanzierungstätigkeit</b>										
SU 35	Summe Einzahlungen aus der Finanzierungstätigkeit							0,00	0,00	0,00
SU 36	Summe Auszahlungen aus der Finanzierungstätigkeit							0,00	0,00	0,00
SA4	Saldo (4) Geldfluss aus der Finanzierungstätigkeit (35 – 36)							0,00	0,00	0,00
SA5	Saldo (5) Geldfluss aus der voranschlagswirksamen Gebarung (Saldo 3 + Saldo 4)							-9.225,24	-7.600,00	-1.625,24
<b>381</b>	<b>Maßnahmen der Kulturpflege</b>									
<b>381000</b>	<b>Maßnahmen der Kulturpflege</b>									
<b>Operative Gebarung</b>										
2/381000+811000	Vermietung Bühne, Beamer, Lautsprecher	2115	3115	14		100,00	-100,00		100,00	-100,00
2/381000+813000	Erträge a. d. Auflösung v. Investitionszuschüssen (AFA Kapitaltransfers)	2127			118,90	100,00	18,90			
2/381000+829000	Sonst. Einnahmen - Standgebühr Schmiedeweihnacht	2116	3116	18	49.013,03	38.000,00	11.013,03	47.335,95	38.000,00	9.335,95
2/381000+829100	Sonst. Einnahmen - Feste u. Heimattage	2116	3116	18	5.543,50	4.500,00	1.043,50	6.113,50	4.500,00	1.613,50
2/381000+861000	Landesförderung	2121	3121	15	14.000,00	14.000,00		14.000,00	14.000,00	
<b>SU 21 / 31</b>	<b>Summe Erträge / Einzahlungen operative Gebarung</b>				<b>68.675,43</b>	<b>56.700,00</b>	<b>11.975,43</b>	<b>67.449,45</b>	<b>56.600,00</b>	<b>10.849,45</b>
1/381000-680000	Planmäßige Abschreibung	2226			1.902,28	300,00	1.602,28			
1/381000-720500	Kostenbeiträge/-ersätze - Vergütung	2225	3225	24	22.291,05	25.000,00	-2.708,95	22.291,05	25.000,00	-2.708,95
1/381000-720600	Kostenbeiträge/-ersätze - Vergütung SWM	2225	3225	24	48.860,56	20.000,00	28.860,56	48.860,56	20.000,00	28.860,56
1/381000-729100	Feste, Veranstaltungen (NÖArt)	2225	3225	24	27.513,52	37.000,00	-9.486,48	27.478,81	37.000,00	-9.521,19
1/381000-729300	Schmiedeweihnachtsmarkt	2225	3225	24	37.156,49	50.000,00	-12.843,51	38.208,67	50.000,00	-11.791,33
<b>SU 22 / 32</b>	<b>Summe Aufwendungen / Auszahlungen operative Gebarung</b>				<b>137.723,90</b>	<b>132.300,00</b>	<b>5.423,90</b>	<b>136.839,09</b>	<b>132.000,00</b>	<b>4.839,09</b>
<b>SA 0 / SA 1</b>	<b>(0) Nettoergebnis (21 - 22) / (1) Geldfluss operative Gebarung (31 – 32)</b>				<b>-69.048,47</b>	<b>-75.600,00</b>	<b>6.551,53</b>	<b>-69.389,64</b>	<b>-75.400,00</b>	<b>6.010,36</b>
SU 23	Summe Haushaltsrücklagen				0,00	0,00	0,00	0,00	0,00	0,00
SA00	Nettoergebnis nach Zuw./Entn. Haushaltsrücklagen (Saldo 0 +/- SU23)				-69.048,47	-75.600,00	6.551,53			
<b>Investive Gebarung</b>										
SU 33	Summe Einzahlungen investive Gebarung							0,00	0,00	0,00
SU 34	Summe Auszahlungen investive Gebarung							0,00	0,00	0,00

		MVAG			Ergebnisrechnung			Finanzierungsrechnung		
		EH	FH	VCQU	RA 2025	VA 2025	RA - VA	RA 2025	VA 2025	RA - VA
SA2	Saldo (2) Geldfluss aus der Investiven Gebarung (33 – 34)							0,00	0,00	0,00
SA3	Saldo (3) Nettofinanzierungssaldo (Saldo 1 + Saldo 2)							-69.389,64	-75.400,00	6.010,36
<b>Finanzierungstätigkeit</b>										
SU 35	Summe Einzahlungen aus der Finanzierungstätigkeit							0,00	0,00	0,00
SU 36	Summe Auszahlungen aus der Finanzierungstätigkeit							0,00	0,00	0,00
SA4	Saldo (4) Geldfluss aus der Finanzierungstätigkeit (35 – 36)							0,00	0,00	0,00
SA5	Saldo (5) Geldfluss aus der voranschlagswirksamen Gebarung (Saldo 3 + Saldo 4)							-69.389,64	-75.400,00	6.010,36
<b>39 Kultus</b>										
<b>390 Kirchliche Angelegenheiten</b>										
<b>390000 Kirchliche Angelegenheiten</b>										
<b>Operative Gebarung</b>										
SU 21 / 31	Summe Erträge / Einzahlungen operative Gebarung				0,00	0,00	0,00	0,00	0,00	0,00
1/390000-600000	Strom Kirche, Friedhofskapelle, Kreuz	2222	3222	24	2.904,45	2.000,00	904,45	2.694,52	2.000,00	694,52
1/390000-610000	Pflege Friedhofsanlage, Kirchenbeet	2224	3224	24	37,50	500,00	-462,50	37,50	500,00	-462,50
1/390000-720500	Kostenbeiträge/-ersätze - Vergütung	2225	3225	24		500,00	-500,00		500,00	-500,00
1/390000-728000	Entgelte sonstige Leistungen	2225	3225	24		100,00	-100,00		100,00	-100,00
SU 22 / 32	Summe Aufwendungen / Auszahlungen operative Gebarung				2.941,95	3.100,00	-158,05	2.732,02	3.100,00	-367,98
SA 0 / SA 1	(0) Nettoergebnis (21 - 22) / (1) Geldfluss operative Gebarung (31 – 32)				-2.941,95	-3.100,00	158,05	-2.732,02	-3.100,00	367,98
SU 23	Summe Haushaltsrücklagen				0,00	0,00	0,00	0,00	0,00	0,00
SA00	Nettoergebnis nach Zuw./Entn. Haushaltsrücklagen (Saldo 0 +/- SU23)				-2.941,95	-3.100,00	158,05			
<b>Investive Gebarung</b>										
SU 33	Summe Einzahlungen investive Gebarung							0,00	0,00	0,00
SU 34	Summe Auszahlungen investive Gebarung							0,00	0,00	0,00
SA2	Saldo (2) Geldfluss aus der Investiven Gebarung (33 – 34)							0,00	0,00	0,00
SA3	Saldo (3) Nettofinanzierungssaldo (Saldo 1 + Saldo 2)							-2.732,02	-3.100,00	367,98
<b>Finanzierungstätigkeit</b>										
SU 35	Summe Einzahlungen aus der Finanzierungstätigkeit							0,00	0,00	0,00
SU 36	Summe Auszahlungen aus der Finanzierungstätigkeit							0,00	0,00	0,00
SA4	Saldo (4) Geldfluss aus der Finanzierungstätigkeit (35 – 36)							0,00	0,00	0,00
SA5	Saldo (5) Geldfluss aus der voranschlagswirksamen Gebarung (Saldo 3 + Saldo 4)							-2.732,02	-3.100,00	367,98

		MVAG	MVAG	VCQU	Ergebnisrechnung			Finanzierungsrechnung		
		EH	FH		RA 2025	VA 2025	RA - VA	RA 2025	VA 2025	RA - VA
<b>4 Soziale Wohlfahrt und Wohnbauförderung</b>										
<b>41</b>	<b>Allgemeine öffentliche Wohlfahrt</b>									
<b>419</b>	<b>Sonstige Einrichtungen und Maßnahmen</b>									
<b>419000</b>	<b>Sonstige Einrichtungen und Maßnahmen</b>									
<b>Operative Gebarung</b>										
2/419000+861000	Abr. Sozialhilfe-Umlage	2121	3121	15	110.931,23	110.900,00	31,23	110.931,23	110.900,00	31,23
<b>SU 21 / 31</b>	<b>Summe Erträge / Einzahlungen operative Gebarung</b>				<b>110.931,23</b>	<b>110.900,00</b>	<b>31,23</b>	<b>110.931,23</b>	<b>110.900,00</b>	<b>31,23</b>
1/419000-751000	Sozialhilfe Wohnsitzgemeindebeitrag	2231	3231	26	23.302,20	25.400,00	-2.097,80	23.302,20	25.400,00	-2.097,80
1/419000-751100	Sozialhilfe nach der Finanzkraft	2231	3231	26	756.633,14	761.000,00	-4.366,86	756.633,14	761.000,00	-4.366,86
<b>SU 22 / 32</b>	<b>Summe Aufwendungen / Auszahlungen operative Gebarung</b>				<b>779.935,34</b>	<b>786.400,00</b>	<b>-6.464,66</b>	<b>779.935,34</b>	<b>786.400,00</b>	<b>-6.464,66</b>
<b>SA 0 / SA 1</b>	<b>(0) Nettoergebnis (21 - 22) / (1) Geldfluss operative Gebarung (31 – 32)</b>				<b>-669.004,11</b>	<b>-675.500,00</b>	<b>6.495,89</b>	<b>-669.004,11</b>	<b>-675.500,00</b>	<b>6.495,89</b>
<b>SU 23</b>	<b>Summe Haushaltsrücklagen</b>				<b>0,00</b>	<b>0,00</b>	<b>0,00</b>	<b>0,00</b>	<b>0,00</b>	<b>0,00</b>
<b>SA00</b>	<b>Nettoergebnis nach Zuw./Entn. Haushaltsrücklagen (Saldo 0 +/- SU23)</b>				<b>-669.004,11</b>	<b>-675.500,00</b>	<b>6.495,89</b>			
<b>Investive Gebarung</b>										
<b>SU 33</b>	<b>Summe Einzahlungen investive Gebarung</b>							<b>0,00</b>	<b>0,00</b>	<b>0,00</b>
<b>SU 34</b>	<b>Summe Auszahlungen investive Gebarung</b>							<b>0,00</b>	<b>0,00</b>	<b>0,00</b>
<b>SA2</b>	<b>Saldo (2) Geldfluss aus der Investiven Gebarung (33 – 34)</b>							<b>0,00</b>	<b>0,00</b>	<b>0,00</b>
<b>SA3</b>	<b>Saldo (3) Nettofinanzierungssaldo (Saldo 1 + Saldo 2)</b>							<b>-669.004,11</b>	<b>-675.500,00</b>	<b>6.495,89</b>
<b>Finanzierungstätigkeit</b>										
<b>SU 35</b>	<b>Summe Einzahlungen aus der Finanzierungstätigkeit</b>							<b>0,00</b>	<b>0,00</b>	<b>0,00</b>
<b>SU 36</b>	<b>Summe Auszahlungen aus der Finanzierungstätigkeit</b>							<b>0,00</b>	<b>0,00</b>	<b>0,00</b>
<b>SA4</b>	<b>Saldo (4) Geldfluss aus der Finanzierungstätigkeit (35 – 36)</b>							<b>0,00</b>	<b>0,00</b>	<b>0,00</b>
<b>SA5</b>	<b>Saldo (5) Geldfluss aus der voranschlagswirksamen Gebarung (Saldo 3 + Saldo 4)</b>							<b>-669.004,11</b>	<b>-675.500,00</b>	<b>6.495,89</b>
<b>42</b>	<b>Freie Wohlfahrt</b>									
<b>420</b>	<b>Altenheime</b>									
<b>420000</b>	<b>Betreubares Wohnen</b>									
<b>Operative Gebarung</b>										
2/420000+811000	Miete/Betriebskosten Caritas, Dickinger, Physio	2115	3115	14	18.585,11	18.000,00	585,11	18.585,11	18.000,00	585,11
<b>SU 21 / 31</b>	<b>Summe Erträge / Einzahlungen operative Gebarung</b>				<b>18.585,11</b>	<b>18.000,00</b>	<b>585,11</b>	<b>18.585,11</b>	<b>18.000,00</b>	<b>585,11</b>
1/420000-400000	Geringwertige Wirtschaftsgüter	2221	3221	23	139,54	400,00	-260,46	139,54	400,00	-260,46
1/420000-454000	Reinigungsmittel	2221	3221		13,90		13,90	13,90		13,90
1/420000-459000	Sonstige Verbrauchsgüter	2221	3221	23	71,14	100,00	-28,86	71,14	100,00	-28,86
1/420000-600000	Strom	2222	3222	24	1.402,29	1.500,00	-97,71	1.274,08	1.500,00	-225,92
1/420000-680000	Planmäßige Abschreibung	2226			1.459,35	1.500,00	-40,65			

		MVAG MVAG VCQU			Ergebnisrechnung			Finanzierungsrechnung		
		EH	FH	VCQU	RA 2025	VA 2025	RA - VA	RA 2025	VA 2025	RA - VA
1/420000-700000	Miete/Betriebskosten	2223	3223	24	44.583,36	46.000,00	-1.416,64	44.583,36	46.000,00	-1.416,64
1/420000-720500	Kostenbeiträge/-ersätze - Vergütung	2225	3225	24	1.999,22	2.000,00	-0,78	1.999,22	2.000,00	-0,78
1/420000-728000	Entgelte sonstige Leistungen	2225	3225	24		500,00	-500,00		500,00	-500,00
<b>SU 22 / 32</b>	<b>Summe Aufwendungen / Auszahlungen operative Gebarung</b>				<b>49.668,80</b>	<b>52.000,00</b>	<b>-2.331,20</b>	<b>48.081,24</b>	<b>50.500,00</b>	<b>-2.418,76</b>
<b>SA 0 / SA 1</b>	<b>(0) Nettoergebnis (21 - 22) / (1) Geldfluss operative Gebarung (31 - 32)</b>				<b>-31.083,69</b>	<b>-34.000,00</b>	<b>2.916,31</b>	<b>-29.496,13</b>	<b>-32.500,00</b>	<b>3.003,87</b>
<b>SU 23</b>	<b>Summe Haushaltsrücklagen</b>				<b>0,00</b>	<b>0,00</b>	<b>0,00</b>	<b>0,00</b>	<b>0,00</b>	<b>0,00</b>
<b>SA00</b>	<b>Nettoergebnis nach Zuw./Entn. Haushaltsrücklagen (Saldo 0 +/- SU23)</b>				<b>-31.083,69</b>	<b>-34.000,00</b>	<b>2.916,31</b>			
<b>Investive Gebarung</b>										
<b>SU 33</b>	<b>Summe Einzahlungen investive Gebarung</b>							<b>0,00</b>	<b>0,00</b>	<b>0,00</b>
<b>SU 34</b>	<b>Summe Auszahlungen investive Gebarung</b>							<b>0,00</b>	<b>0,00</b>	<b>0,00</b>
<b>SA2</b>	<b>Saldo (2) Geldfluss aus der Investiven Gebarung (33 - 34)</b>							<b>0,00</b>	<b>0,00</b>	<b>0,00</b>
<b>SA3</b>	<b>Saldo (3) Nettofinanzierungssaldo (Saldo 1 + Saldo 2)</b>							<b>-29.496,13</b>	<b>-32.500,00</b>	<b>3.003,87</b>
<b>Finanzierungstätigkeit</b>										
<b>SU 35</b>	<b>Summe Einzahlungen aus der Finanzierungstätigkeit</b>							<b>0,00</b>	<b>0,00</b>	<b>0,00</b>
<b>SU 36</b>	<b>Summe Auszahlungen aus der Finanzierungstätigkeit</b>							<b>0,00</b>	<b>0,00</b>	<b>0,00</b>
<b>SA4</b>	<b>Saldo (4) Geldfluss aus der Finanzierungstätigkeit (35 - 36)</b>							<b>0,00</b>	<b>0,00</b>	<b>0,00</b>
<b>SA5</b>	<b>Saldo (5) Geldfluss aus der voranschlagswirksamen Gebarung (Saldo 3 + Saldo 4)</b>							<b>-29.496,13</b>	<b>-32.500,00</b>	<b>3.003,87</b>
<b>423</b>	<b>Essen auf Rädern</b>									
<b>423000</b>	<b>Essen auf Rädern</b>									
<b>Operative Gebarung</b>										
2/423000+808000	Veräußerung von bezogenem Essen	2116	3116	16	66.830,66	60.200,00	6.630,66	65.275,76	60.200,00	5.075,76
2/423000+816500	Kostenbeiträge/-ersätze - Vergütung	2114	3114		1.434,72	300,00	1.134,72	1.434,72	300,00	1.134,72
2/423000+828000	Rückersätze Aufwendungen (Geschirr)	2116	3116	18	159,88	100,00	59,88	148,39	100,00	48,39
2/423000+861000	Landesförderung	2121	3121	15	6.572,22	6.200,00	372,22	6.572,22	6.200,00	372,22
<b>SU 21 / 31</b>	<b>Summe Erträge / Einzahlungen operative Gebarung</b>				<b>74.997,48</b>	<b>66.800,00</b>	<b>8.197,48</b>	<b>73.431,09</b>	<b>66.800,00</b>	<b>6.631,09</b>
1/423000-400000	Geringwertige Wirtschaftsgüter	2221	3221	23	1.028,53	500,00	528,53	1.028,53	500,00	528,53
1/423000-430000	Kosten für Essen auf Räder/Gasthaus	2221	3221	23	54.083,25	45.000,00	9.083,25	49.426,78	45.000,00	4.426,78
1/423000-452000	Treibstoffe	2221	3221	23	1.439,77	1.700,00	-260,23	1.411,15	1.700,00	-288,85
1/423000-511000	Bezüge VB/Arbeiter	2211	3211	20	28.805,57	27.500,00	1.305,57	28.805,57	27.500,00	1.305,57
1/423000-541000	Sachbezüge	2213	3213		139,60	100,00	39,60	139,60	100,00	39,60
1/423000-580000	DGB.zum Ausgleichsfonds	2212	3212	20	542,60	900,00	-357,40	542,60	900,00	-357,40
1/423000-582000	DGB.Sozialversicherung	2212	3212	20	6.158,76	5.000,00	1.158,76	6.158,76	5.000,00	1.158,76
1/423000-590000	Freiwillige Sozialleistungen	2212	3212	20	55,00	100,00	-45,00	55,00	100,00	-45,00
1/423000-617000	Instandhaltung Fahrzeuge	2224	3224	24	1.821,31	1.500,00	321,31	1.821,31	1.500,00	321,31
1/423000-630000	Porto	2222	3222	24	28,50		28,50	28,50		28,50
1/423000-631000	Telekommunikationsdienste	2222	3222	24	99,84	100,00	-0,16	99,84	100,00	-0,16
1/423000-670000	Versicherungen	2222	3222	24	1.563,84	1.500,00	63,84	1.563,83	1.500,00	63,83

		MVAG			Ergebnisrechnung			Finanzierungsrechnung		
		MVAG EH	MVAG FH	VCQU	RA 2025	VA 2025	RA - VA	RA 2025	VA 2025	RA - VA
1/423000-680000	Planmäßige Abschreibung	2226			1.385,18	1.400,00	-14,82			
1/423000-710000	Öffentliche Abgaben (Ausgaben) ohne Gebühren gemäß FAG	2225	3225	24	390,00	400,00	-10,00	390,00	400,00	-10,00
1/423000-720500	Kostenbeiträge/-ersätze - Vergütung	2225	3225	24	99,31	100,00	-0,69	99,31	100,00	-0,69
1/423000-728000	Entgelte sonstige Leistungen	2225	3225	24	186,17	100,00	86,17	237,25	100,00	137,25
<b>SU 22 / 32</b>	<b>Summe Aufwendungen / Auszahlungen operative Gebarung</b>				<b>97.827,23</b>	<b>85.900,00</b>	<b>11.927,23</b>	<b>91.808,03</b>	<b>84.500,00</b>	<b>7.308,03</b>
<b>SA 0 / SA 1</b>	<b>(0) Nettoergebnis (21 - 22) / (1) Geldfluss operative Gebarung (31 - 32)</b>				<b>-22.829,75</b>	<b>-19.100,00</b>	<b>-3.729,75</b>	<b>-18.376,94</b>	<b>-17.700,00</b>	<b>-676,94</b>
<b>SU 23</b>	<b>Summe Haushaltsrücklagen</b>				<b>0,00</b>	<b>0,00</b>	<b>0,00</b>	<b>0,00</b>	<b>0,00</b>	<b>0,00</b>
<b>SA00</b>	<b>Nettoergebnis nach Zuw./Entn. Haushaltsrücklagen (Saldo 0 +/- SU23)</b>				<b>-22.829,75</b>	<b>-19.100,00</b>	<b>-3.729,75</b>			
<b>Investive Gebarung</b>										
<b>SU 33</b>	<b>Summe Einzahlungen investive Gebarung</b>							<b>0,00</b>	<b>0,00</b>	<b>0,00</b>
<b>SU 34</b>	<b>Summe Auszahlungen investive Gebarung</b>							<b>0,00</b>	<b>0,00</b>	<b>0,00</b>
<b>SA2</b>	<b>Saldo (2) Geldfluss aus der Investiven Gebarung (33 - 34)</b>							<b>0,00</b>	<b>0,00</b>	<b>0,00</b>
<b>SA3</b>	<b>Saldo (3) Nettofinanzierungssaldo (Saldo 1 + Saldo 2)</b>							<b>-18.376,94</b>	<b>-17.700,00</b>	<b>-676,94</b>
<b>Finanzierungstätigkeit</b>										
<b>SU 35</b>	<b>Summe Einzahlungen aus der Finanzierungstätigkeit</b>							<b>0,00</b>	<b>0,00</b>	<b>0,00</b>
<b>SU 36</b>	<b>Summe Auszahlungen aus der Finanzierungstätigkeit</b>							<b>0,00</b>	<b>0,00</b>	<b>0,00</b>
<b>SA4</b>	<b>Saldo (4) Geldfluss aus der Finanzierungstätigkeit (35 - 36)</b>							<b>0,00</b>	<b>0,00</b>	<b>0,00</b>
<b>SA5</b>	<b>Saldo (5) Geldfluss aus der voranschlagswirksamen Gebarung (Saldo 3 + Saldo 4)</b>							<b>-18.376,94</b>	<b>-17.700,00</b>	<b>-676,94</b>
<b>429</b>	<b>Sonstige Einrichtungen und Maßnahmen</b>									
<b>429000</b>	<b>Sonstige Einrichtungen und Maßnahmen</b>									
<b>Operative Gebarung</b>										
<b>SU 21 / 31</b>	<b>Summe Erträge / Einzahlungen operative Gebarung</b>				<b>0,00</b>	<b>0,00</b>	<b>0,00</b>	<b>0,00</b>	<b>0,00</b>	<b>0,00</b>
1/429000-757000	Spenden an Wohlfahrtsvereine	2234	3234	27	1.015,00	1.000,00	15,00	1.015,00	1.000,00	15,00
<b>SU 22 / 32</b>	<b>Summe Aufwendungen / Auszahlungen operative Gebarung</b>				<b>1.015,00</b>	<b>1.000,00</b>	<b>15,00</b>	<b>1.015,00</b>	<b>1.000,00</b>	<b>15,00</b>
<b>SA 0 / SA 1</b>	<b>(0) Nettoergebnis (21 - 22) / (1) Geldfluss operative Gebarung (31 - 32)</b>				<b>-1.015,00</b>	<b>-1.000,00</b>	<b>-15,00</b>	<b>-1.015,00</b>	<b>-1.000,00</b>	<b>-15,00</b>
<b>SU 23</b>	<b>Summe Haushaltsrücklagen</b>				<b>0,00</b>	<b>0,00</b>	<b>0,00</b>	<b>0,00</b>	<b>0,00</b>	<b>0,00</b>
<b>SA00</b>	<b>Nettoergebnis nach Zuw./Entn. Haushaltsrücklagen (Saldo 0 +/- SU23)</b>				<b>-1.015,00</b>	<b>-1.000,00</b>	<b>-15,00</b>			
<b>Investive Gebarung</b>										
<b>SU 33</b>	<b>Summe Einzahlungen investive Gebarung</b>							<b>0,00</b>	<b>0,00</b>	<b>0,00</b>
<b>SU 34</b>	<b>Summe Auszahlungen investive Gebarung</b>							<b>0,00</b>	<b>0,00</b>	<b>0,00</b>
<b>SA2</b>	<b>Saldo (2) Geldfluss aus der Investiven Gebarung (33 - 34)</b>							<b>0,00</b>	<b>0,00</b>	<b>0,00</b>
<b>SA3</b>	<b>Saldo (3) Nettofinanzierungssaldo (Saldo 1 + Saldo 2)</b>							<b>-1.015,00</b>	<b>-1.000,00</b>	<b>-15,00</b>
<b>Finanzierungstätigkeit</b>										
<b>SU 35</b>	<b>Summe Einzahlungen aus der Finanzierungstätigkeit</b>							<b>0,00</b>	<b>0,00</b>	<b>0,00</b>
<b>SU 36</b>	<b>Summe Auszahlungen aus der Finanzierungstätigkeit</b>							<b>0,00</b>	<b>0,00</b>	<b>0,00</b>
<b>SA4</b>	<b>Saldo (4) Geldfluss aus der Finanzierungstätigkeit (35 - 36)</b>							<b>0,00</b>	<b>0,00</b>	<b>0,00</b>

		MVAG MVAG VCQU			Ergebnisrechnung			Finanzierungsrechnung		
		EH	FH		RA 2025	VA 2025	RA - VA	RA 2025	VA 2025	RA - VA
<b>SA5</b>	<b>Saldo (5) Geldfluss aus der voranschlagswirksamen Gebarung (Saldo 3 + Saldo 4)</b>							<b>-1.015,00</b>	<b>-1.000,00</b>	<b>-15,00</b>
<b>43</b>	<b>Jugendwohlfahrt</b>									
<b>439</b>	<b>Sonstige Einrichtungen und Maßnahmen</b>									
<b>439000</b>	<b>Sonstige Einrichtungen und Maßnahmen</b>									
<b>Operative Gebarung</b>										
2/439000+816000	Kostenbeiträge (Summercamp)	2114	3114	13		200,00	-200,00		200,00	-200,00
<b>SU 21 / 31</b>	<b>Summe Erträge / Einzahlungen operative Gebarung</b>				<b>0,00</b>	<b>200,00</b>	<b>-200,00</b>	<b>0,00</b>	<b>200,00</b>	<b>-200,00</b>
1/439000-413000	Geschenkmünzen	2221	3221	23	3.452,60	3.000,00	452,60	3.452,60	3.000,00	452,60
	Neugeborene/Geburtenpaket									
1/439000-729000	Sonst. Ausgaben (Summercamp)	2225	3225	24		200,00	-200,00		200,00	-200,00
1/439000-751000	Kinder-/Jugendhilfe-Umlage	2231	3231	26	143.626,29	144.000,00	-373,71	143.626,29	144.000,00	-373,71
1/439000-768000	Tageskinderbeitrag	2234	3234	27	3.810,00	3.200,00	610,00	3.810,00	3.200,00	610,00
<b>SU 22 / 32</b>	<b>Summe Aufwendungen / Auszahlungen operative Gebarung</b>				<b>150.888,89</b>	<b>150.400,00</b>	<b>488,89</b>	<b>150.888,89</b>	<b>150.400,00</b>	<b>488,89</b>
<b>SA 0 / SA 1</b>	<b>(0) Nettoergebnis (21 - 22) / (1) Geldfluss operative Gebarung (31 - 32)</b>				<b>-150.888,89</b>	<b>-150.200,00</b>	<b>-688,89</b>	<b>-150.888,89</b>	<b>-150.200,00</b>	<b>-688,89</b>
<b>SU 23</b>	<b>Summe Haushaltsrücklagen</b>				<b>0,00</b>	<b>0,00</b>	<b>0,00</b>	<b>0,00</b>	<b>0,00</b>	<b>0,00</b>
<b>SA00</b>	<b>Nettoergebnis nach Zuw./Entn. Haushaltsrücklagen (Saldo 0 +/- SU23)</b>				<b>-150.888,89</b>	<b>-150.200,00</b>	<b>-688,89</b>			
<b>Investive Gebarung</b>										
<b>SU 33</b>	<b>Summe Einzahlungen investive Gebarung</b>							<b>0,00</b>	<b>0,00</b>	<b>0,00</b>
<b>SU 34</b>	<b>Summe Auszahlungen investive Gebarung</b>							<b>0,00</b>	<b>0,00</b>	<b>0,00</b>
<b>SA2</b>	<b>Saldo (2) Geldfluss aus der Investiven Gebarung (33 - 34)</b>							<b>0,00</b>	<b>0,00</b>	<b>0,00</b>
<b>SA3</b>	<b>Saldo (3) Nettofinanzierungssaldo (Saldo 1 + Saldo 2)</b>							<b>-150.888,89</b>	<b>-150.200,00</b>	<b>-688,89</b>
<b>Finanzierungstätigkeit</b>										
<b>SU 35</b>	<b>Summe Einzahlungen aus der Finanzierungstätigkeit</b>							<b>0,00</b>	<b>0,00</b>	<b>0,00</b>
<b>SU 36</b>	<b>Summe Auszahlungen aus der Finanzierungstätigkeit</b>							<b>0,00</b>	<b>0,00</b>	<b>0,00</b>
<b>SA4</b>	<b>Saldo (4) Geldfluss aus der Finanzierungstätigkeit (35 - 36)</b>							<b>0,00</b>	<b>0,00</b>	<b>0,00</b>
<b>SA5</b>	<b>Saldo (5) Geldfluss aus der voranschlagswirksamen Gebarung (Saldo 3 + Saldo 4)</b>							<b>-150.888,89</b>	<b>-150.200,00</b>	<b>-688,89</b>
<b>48</b>	<b>Wohnbauförderung</b>									
<b>480</b>	<b>Allgemeine Wohnbauförderung</b>									
<b>480000</b>	<b>Allgemeine Wohnbauförderung</b>									
<b>Operative Gebarung</b>										
<b>SU 21 / 31</b>	<b>Summe Erträge / Einzahlungen operative Gebarung</b>				<b>0,00</b>	<b>0,00</b>	<b>0,00</b>	<b>0,00</b>	<b>0,00</b>	<b>0,00</b>
1/480000-778000	Außerordentliche Wohnbauförderung	2234		44	4.052,44	5.000,00	-947,56			
<b>SU 22 / 32</b>	<b>Summe Aufwendungen / Auszahlungen operative Gebarung</b>				<b>4.052,44</b>	<b>5.000,00</b>	<b>-947,56</b>	<b>0,00</b>	<b>0,00</b>	<b>0,00</b>
<b>SA 0 / SA 1</b>	<b>(0) Nettoergebnis (21 - 22) / (1) Geldfluss operative Gebarung (31 - 32)</b>				<b>-4.052,44</b>	<b>-5.000,00</b>	<b>947,56</b>	<b>0,00</b>	<b>0,00</b>	<b>0,00</b>

	MVAG	MVAG	VCQU	Ergebnisrechnung			Finanzierungsrechnung				
				EH	FH	RA 2025	VA 2025	RA - VA	RA 2025	VA 2025	RA - VA
SU 23						0,00	0,00	0,00	0,00	0,00	0,00
SA00						-4.052,44	-5.000,00	947,56			
<b>Investive Gebarung</b>											
SU 33								0,00	0,00	0,00	0,00
1/480000-778000								4.052,44	5.000,00	-947,56	
SU 34								4.052,44	5.000,00	-947,56	
SA2								-4.052,44	-5.000,00	947,56	
SA3								-4.052,44	-5.000,00	947,56	
<b>Finanzierungstätigkeit</b>											
SU 35								0,00	0,00	0,00	0,00
SU 36								0,00	0,00	0,00	0,00
SA4								0,00	0,00	0,00	0,00
SA5								-4.052,44	-5.000,00	947,56	

		MVAG	MVAG	VCQU	Ergebnisrechnung			Finanzierungsrechnung		
		EH	FH		RA 2025	VA 2025	RA - VA	RA 2025	VA 2025	RA - VA
<b>5 Gesundheit</b>										
<b>51</b>	<b>Gesundheitsdienst</b>									
<b>510</b>	<b>Medizinische Bereichsversorgung</b>									
<b>510000</b>	<b>Medizinische Bereichsversorgung</b>									
<b>Operative Gebarung</b>										
<b>SU 21 / 31</b>	<b>Summe Erträge / Einzahlungen operative Gebarung</b>				<b>0,00</b>	<b>0,00</b>	<b>0,00</b>	<b>0,00</b>	<b>0,00</b>	<b>0,00</b>
1/510000-751000	Beitrag an Pensionsverband	2231	3231	26	14.968,86	15.000,00	-31,14	14.968,86	15.000,00	-31,14
<b>SU 22 / 32</b>	<b>Summe Aufwendungen / Auszahlungen operative Gebarung</b>				<b>14.968,86</b>	<b>15.000,00</b>	<b>-31,14</b>	<b>14.968,86</b>	<b>15.000,00</b>	<b>-31,14</b>
<b>SA 0 / SA 1</b>	<b>(0) Nettoergebnis (21 - 22) / (1) Geldfluss operative Gebarung (31 - 32)</b>				<b>-14.968,86</b>	<b>-15.000,00</b>	<b>31,14</b>	<b>-14.968,86</b>	<b>-15.000,00</b>	<b>31,14</b>
<b>SU 23</b>	<b>Summe Haushaltsrücklagen</b>				<b>0,00</b>	<b>0,00</b>	<b>0,00</b>	<b>0,00</b>	<b>0,00</b>	<b>0,00</b>
<b>SA00</b>	<b>Nettoergebnis nach Zuw./Entn. Haushaltsrücklagen (Saldo 0 +/- SU23)</b>				<b>-14.968,86</b>	<b>-15.000,00</b>	<b>31,14</b>			
<b>Investive Gebarung</b>										
<b>SU 33</b>	<b>Summe Einzahlungen investive Gebarung</b>							<b>0,00</b>	<b>0,00</b>	<b>0,00</b>
<b>SU 34</b>	<b>Summe Auszahlungen investive Gebarung</b>							<b>0,00</b>	<b>0,00</b>	<b>0,00</b>
<b>SA2</b>	<b>Saldo (2) Geldfluss aus der Investiven Gebarung (33 - 34)</b>							<b>0,00</b>	<b>0,00</b>	<b>0,00</b>
<b>SA3</b>	<b>Saldo (3) Nettofinanzierungssaldo (Saldo 1 + Saldo 2)</b>							<b>-14.968,86</b>	<b>-15.000,00</b>	<b>31,14</b>
<b>Finanzierungstätigkeit</b>										
<b>SU 35</b>	<b>Summe Einzahlungen aus der Finanzierungstätigkeit</b>							<b>0,00</b>	<b>0,00</b>	<b>0,00</b>
<b>SU 36</b>	<b>Summe Auszahlungen aus der Finanzierungstätigkeit</b>							<b>0,00</b>	<b>0,00</b>	<b>0,00</b>
<b>SA4</b>	<b>Saldo (4) Geldfluss aus der Finanzierungstätigkeit (35 - 36)</b>							<b>0,00</b>	<b>0,00</b>	<b>0,00</b>
<b>SA5</b>	<b>Saldo (5) Geldfluss aus der voranschlagswirksamen Gebarung (Saldo 3 + Saldo 4)</b>							<b>-14.968,86</b>	<b>-15.000,00</b>	<b>31,14</b>
<b>512</b>	<b>Sonstige medizinische Beratung und Betreuung</b>									
<b>512000</b>	<b>Gesunde Gemeinde-Gesundheitswochen</b>									
<b>Operative Gebarung</b>										
2/512000+828000	Rückersätze Aufwendungen	2116	3116	18	112,00		112,00	112,00		112,00
<b>SU 21 / 31</b>	<b>Summe Erträge / Einzahlungen operative Gebarung</b>				<b>112,00</b>	<b>0,00</b>	<b>112,00</b>	<b>112,00</b>	<b>0,00</b>	<b>112,00</b>
1/512000-728000	Entgelte sonstige Leistungen	2225	3225	24	423,80	500,00	-76,20	423,80	500,00	-76,20
<b>SU 22 / 32</b>	<b>Summe Aufwendungen / Auszahlungen operative Gebarung</b>				<b>423,80</b>	<b>500,00</b>	<b>-76,20</b>	<b>423,80</b>	<b>500,00</b>	<b>-76,20</b>
<b>SA 0 / SA 1</b>	<b>(0) Nettoergebnis (21 - 22) / (1) Geldfluss operative Gebarung (31 - 32)</b>				<b>-311,80</b>	<b>-500,00</b>	<b>188,20</b>	<b>-311,80</b>	<b>-500,00</b>	<b>188,20</b>
<b>SU 23</b>	<b>Summe Haushaltsrücklagen</b>				<b>0,00</b>	<b>0,00</b>	<b>0,00</b>	<b>0,00</b>	<b>0,00</b>	<b>0,00</b>
<b>SA00</b>	<b>Nettoergebnis nach Zuw./Entn. Haushaltsrücklagen (Saldo 0 +/- SU23)</b>				<b>-311,80</b>	<b>-500,00</b>	<b>188,20</b>			
<b>Investive Gebarung</b>										
<b>SU 33</b>	<b>Summe Einzahlungen investive Gebarung</b>							<b>0,00</b>	<b>0,00</b>	<b>0,00</b>
<b>SU 34</b>	<b>Summe Auszahlungen investive Gebarung</b>							<b>0,00</b>	<b>0,00</b>	<b>0,00</b>
<b>SA2</b>	<b>Saldo (2) Geldfluss aus der Investiven Gebarung (33 - 34)</b>							<b>0,00</b>	<b>0,00</b>	<b>0,00</b>

		MVAG			Ergebnisrechnung			Finanzierungsrechnung		
		EH	FH	VCQU	RA 2025	VA 2025	RA - VA	RA 2025	VA 2025	RA - VA
<b>SA3</b>	<b>Saldo (3) Nettofinanzierungssaldo (Saldo 1 + Saldo 2)</b>							<b>-311,80</b>	<b>-500,00</b>	<b>188,20</b>
<b>Finanzierungstätigkeit</b>										
<b>SU 35</b>	<b>Summe Einzahlungen aus der Finanzierungstätigkeit</b>							<b>0,00</b>	<b>0,00</b>	<b>0,00</b>
<b>SU 36</b>	<b>Summe Auszahlungen aus der Finanzierungstätigkeit</b>							<b>0,00</b>	<b>0,00</b>	<b>0,00</b>
<b>SA4</b>	<b>Saldo (4) Geldfluss aus der Finanzierungstätigkeit (35 – 36)</b>							<b>0,00</b>	<b>0,00</b>	<b>0,00</b>
<b>SA5</b>	<b>Saldo (5) Geldfluss aus der voranschlagswirksamen Gebarung (Saldo 3 + Saldo 4)</b>							<b>-311,80</b>	<b>-500,00</b>	<b>188,20</b>
<b>52</b>	<b>Umweltschutz</b>									
<b>520</b>	<b>Natur- und Landschaftsschutz</b>									
<b>520000</b>	<b>Natur- und Landschaftsschutz</b>									
<b>Operative Gebarung</b>										
<b>SU 21 / 31</b>	<b>Summe Erträge / Einzahlungen operative Gebarung</b>				<b>0,00</b>	<b>0,00</b>	<b>0,00</b>	<b>0,00</b>	<b>0,00</b>	<b>0,00</b>
1/520000-726000	Mitgliedsbeitrag Naturpark	2225	3225		3.364,00	3.400,00	-36,00	3.364,00	3.400,00	-36,00
1/520000-728000	Entgelte für sonstige Leistungen	2225	3225	24	2.668,45	2.200,00	468,45	2.668,45	2.200,00	468,45
<b>SU 22 / 32</b>	<b>Summe Aufwendungen / Auszahlungen operative Gebarung</b>				<b>6.032,45</b>	<b>5.600,00</b>	<b>432,45</b>	<b>6.032,45</b>	<b>5.600,00</b>	<b>432,45</b>
<b>SA 0 / SA 1</b>	<b>(0) Nettoergebnis (21 - 22) / (1) Geldfluss operative Gebarung (31 – 32)</b>				<b>-6.032,45</b>	<b>-5.600,00</b>	<b>-432,45</b>	<b>-6.032,45</b>	<b>-5.600,00</b>	<b>-432,45</b>
<b>SU 23</b>	<b>Summe Haushaltsrücklagen</b>				<b>0,00</b>	<b>0,00</b>	<b>0,00</b>	<b>0,00</b>	<b>0,00</b>	<b>0,00</b>
<b>SA00</b>	<b>Nettoergebnis nach Zuw./Entn. Haushaltsrücklagen (Saldo 0 +/- SU23)</b>				<b>-6.032,45</b>	<b>-5.600,00</b>	<b>-432,45</b>			
<b>Investive Gebarung</b>										
<b>SU 33</b>	<b>Summe Einzahlungen investive Gebarung</b>							<b>0,00</b>	<b>0,00</b>	<b>0,00</b>
<b>SU 34</b>	<b>Summe Auszahlungen investive Gebarung</b>							<b>0,00</b>	<b>0,00</b>	<b>0,00</b>
<b>SA2</b>	<b>Saldo (2) Geldfluss aus der Investiven Gebarung (33 – 34)</b>							<b>0,00</b>	<b>0,00</b>	<b>0,00</b>
<b>SA3</b>	<b>Saldo (3) Nettofinanzierungssaldo (Saldo 1 + Saldo 2)</b>							<b>-6.032,45</b>	<b>-5.600,00</b>	<b>-432,45</b>
<b>Finanzierungstätigkeit</b>										
<b>SU 35</b>	<b>Summe Einzahlungen aus der Finanzierungstätigkeit</b>							<b>0,00</b>	<b>0,00</b>	<b>0,00</b>
<b>SU 36</b>	<b>Summe Auszahlungen aus der Finanzierungstätigkeit</b>							<b>0,00</b>	<b>0,00</b>	<b>0,00</b>
<b>SA4</b>	<b>Saldo (4) Geldfluss aus der Finanzierungstätigkeit (35 – 36)</b>							<b>0,00</b>	<b>0,00</b>	<b>0,00</b>
<b>SA5</b>	<b>Saldo (5) Geldfluss aus der voranschlagswirksamen Gebarung (Saldo 3 + Saldo 4)</b>							<b>-6.032,45</b>	<b>-5.600,00</b>	<b>-432,45</b>
<b>522</b>	<b>Reinhaltung der Luft</b>									
<b>522000</b>	<b>Reinhaltung der Luft</b>									
<b>Operative Gebarung</b>										
<b>SU 21 / 31</b>	<b>Summe Erträge / Einzahlungen operative Gebarung</b>				<b>0,00</b>	<b>0,00</b>	<b>0,00</b>	<b>0,00</b>	<b>0,00</b>	<b>0,00</b>
1/522000-620000	Transporte durch die Bahn	2222	3222	24	3.588,00	1.700,00	1.888,00	1.792,00	1.700,00	92,00
1/522000-720000	Verbandsumlage an den Gemeindeverband	2225	3225	24	1.911,78	1.900,00	11,78	1.911,78	1.900,00	11,78
1/522000-726000	Mitgliedsbeiträge	2225	3225	24	1.021,42	1.000,00	21,42	1.021,42	1.000,00	21,42

		MVAG MVAG VCQU			Ergebnisrechnung			Finanzierungsrechnung		
		EH	FH	VCQU	RA 2025	VA 2025	RA - VA	RA 2025	VA 2025	RA - VA
1/522000-728000	Klimaschutz - Energie	2225	3225	24	15,00	400,00	-385,00	15,00	400,00	-385,00
1/522000-728100	E-Tankstelle	2225	3225	24	126,00	100,00	26,00	126,00	100,00	26,00
<b>SU 22 / 32</b>	<b>Summe Aufwendungen / Auszahlungen operative Gebarung</b>				<b>6.662,20</b>	<b>5.100,00</b>	<b>1.562,20</b>	<b>4.866,20</b>	<b>5.100,00</b>	<b>-233,80</b>
<b>SA 0 / SA 1</b>	<b>(0) Nettoergebnis (21 - 22) / (1) Geldfluss operative Gebarung (31 - 32)</b>				<b>-6.662,20</b>	<b>-5.100,00</b>	<b>-1.562,20</b>	<b>-4.866,20</b>	<b>-5.100,00</b>	<b>233,80</b>
<b>SU 23</b>	<b>Summe Haushaltsrücklagen</b>				<b>0,00</b>	<b>0,00</b>	<b>0,00</b>	<b>0,00</b>	<b>0,00</b>	<b>0,00</b>
<b>SA00</b>	<b>Nettoergebnis nach Zuw./Entn. Haushaltsrücklagen (Saldo 0 +/- SU23)</b>				<b>-6.662,20</b>	<b>-5.100,00</b>	<b>-1.562,20</b>			
<b>Investive Gebarung</b>										
<b>SU 33</b>	<b>Summe Einzahlungen investive Gebarung</b>							<b>0,00</b>	<b>0,00</b>	<b>0,00</b>
<b>SU 34</b>	<b>Summe Auszahlungen investive Gebarung</b>							<b>0,00</b>	<b>0,00</b>	<b>0,00</b>
<b>SA2</b>	<b>Saldo (2) Geldfluss aus der Investiven Gebarung (33 - 34)</b>							<b>0,00</b>	<b>0,00</b>	<b>0,00</b>
<b>SA3</b>	<b>Saldo (3) Nettofinanzierungssaldo (Saldo 1 + Saldo 2)</b>							<b>-4.866,20</b>	<b>-5.100,00</b>	<b>233,80</b>
<b>Finanzierungstätigkeit</b>										
<b>SU 35</b>	<b>Summe Einzahlungen aus der Finanzierungstätigkeit</b>							<b>0,00</b>	<b>0,00</b>	<b>0,00</b>
<b>SU 36</b>	<b>Summe Auszahlungen aus der Finanzierungstätigkeit</b>							<b>0,00</b>	<b>0,00</b>	<b>0,00</b>
<b>SA4</b>	<b>Saldo (4) Geldfluss aus der Finanzierungstätigkeit (35 - 36)</b>							<b>0,00</b>	<b>0,00</b>	<b>0,00</b>
<b>SA5</b>	<b>Saldo (5) Geldfluss aus der voranschlagswirksamen Gebarung (Saldo 3 + Saldo 4)</b>							<b>-4.866,20</b>	<b>-5.100,00</b>	<b>233,80</b>
<b>529</b>	<b>Sonstige Einrichtungen und Maßnahmen</b>									
<b>529000</b>	<b>Sonstige Einrichtungen u. Maßnahmen</b>									
<b>Operative Gebarung</b>										
<b>SU 21 / 31</b>	<b>Summe Erträge / Einzahlungen operative Gebarung</b>				<b>0,00</b>	<b>0,00</b>	<b>0,00</b>	<b>0,00</b>	<b>0,00</b>	<b>0,00</b>
1/529000-720000	Verbandsumlage Modellregion u.Energieeffizienzgesetz (Gde.Vbd.)	2225	3225	24	2.952,00	3.500,00	-548,00	2.952,00	3.500,00	-548,00
<b>SU 22 / 32</b>	<b>Summe Aufwendungen / Auszahlungen operative Gebarung</b>				<b>2.952,00</b>	<b>3.500,00</b>	<b>-548,00</b>	<b>2.952,00</b>	<b>3.500,00</b>	<b>-548,00</b>
<b>SA 0 / SA 1</b>	<b>(0) Nettoergebnis (21 - 22) / (1) Geldfluss operative Gebarung (31 - 32)</b>				<b>-2.952,00</b>	<b>-3.500,00</b>	<b>548,00</b>	<b>-2.952,00</b>	<b>-3.500,00</b>	<b>548,00</b>
<b>SU 23</b>	<b>Summe Haushaltsrücklagen</b>				<b>0,00</b>	<b>0,00</b>	<b>0,00</b>	<b>0,00</b>	<b>0,00</b>	<b>0,00</b>
<b>SA00</b>	<b>Nettoergebnis nach Zuw./Entn. Haushaltsrücklagen (Saldo 0 +/- SU23)</b>				<b>-2.952,00</b>	<b>-3.500,00</b>	<b>548,00</b>			
<b>Investive Gebarung</b>										
<b>SU 33</b>	<b>Summe Einzahlungen investive Gebarung</b>							<b>0,00</b>	<b>0,00</b>	<b>0,00</b>
<b>SU 34</b>	<b>Summe Auszahlungen investive Gebarung</b>							<b>0,00</b>	<b>0,00</b>	<b>0,00</b>
<b>SA2</b>	<b>Saldo (2) Geldfluss aus der Investiven Gebarung (33 - 34)</b>							<b>0,00</b>	<b>0,00</b>	<b>0,00</b>
<b>SA3</b>	<b>Saldo (3) Nettofinanzierungssaldo (Saldo 1 + Saldo 2)</b>							<b>-2.952,00</b>	<b>-3.500,00</b>	<b>548,00</b>
<b>Finanzierungstätigkeit</b>										
<b>SU 35</b>	<b>Summe Einzahlungen aus der Finanzierungstätigkeit</b>							<b>0,00</b>	<b>0,00</b>	<b>0,00</b>
<b>SU 36</b>	<b>Summe Auszahlungen aus der Finanzierungstätigkeit</b>							<b>0,00</b>	<b>0,00</b>	<b>0,00</b>
<b>SA4</b>	<b>Saldo (4) Geldfluss aus der Finanzierungstätigkeit (35 - 36)</b>							<b>0,00</b>	<b>0,00</b>	<b>0,00</b>
<b>SA5</b>	<b>Saldo (5) Geldfluss aus der voranschlagswirksamen Gebarung (Saldo 3 + Saldo 4)</b>							<b>-2.952,00</b>	<b>-3.500,00</b>	<b>548,00</b>

		MVAG	MVAG	VCQU	Ergebnisrechnung			Finanzierungsrechnung		
		EH	FH		RA 2025	VA 2025	RA - VA	RA 2025	VA 2025	RA - VA
<b>53</b>	<b>Rettings- und Warndienste</b>									
<b>530</b>	<b>Rettingsdienste</b>									
<b>530000</b>	<b>Rettingsdienste</b>									
<b>Operative Gebarung</b>										
<b>SU 21 / 31</b>	<b>Summe Erträge / Einzahlungen operative Gebarung</b>				<b>0,00</b>	<b>0,00</b>	<b>0,00</b>	<b>0,00</b>	<b>0,00</b>	<b>0,00</b>
1/530000-757000	Beitrag Bergrettung		2234 3234 27			200,00	-200,00		200,00	-200,00
<b>SU 22 / 32</b>	<b>Summe Aufwendungen / Auszahlungen operative Gebarung</b>				<b>0,00</b>	<b>200,00</b>	<b>-200,00</b>	<b>0,00</b>	<b>200,00</b>	<b>-200,00</b>
<b>SA 0 / SA 1</b>	<b>(0) Nettoergebnis (21 - 22) / (1) Geldfluss operative Gebarung (31 - 32)</b>				<b>0,00</b>	<b>-200,00</b>	<b>200,00</b>	<b>0,00</b>	<b>-200,00</b>	<b>200,00</b>
<b>SU 23</b>	<b>Summe Haushaltsrücklagen</b>				<b>0,00</b>	<b>0,00</b>	<b>0,00</b>	<b>0,00</b>	<b>0,00</b>	<b>0,00</b>
<b>SA00</b>	<b>Nettoergebnis nach Zuw./Entn. Haushaltsrücklagen (Saldo 0 +/- SU23)</b>				<b>0,00</b>	<b>-200,00</b>	<b>200,00</b>			
<b>Investive Gebarung</b>										
<b>SU 33</b>	<b>Summe Einzahlungen investive Gebarung</b>							<b>0,00</b>	<b>0,00</b>	<b>0,00</b>
<b>SU 34</b>	<b>Summe Auszahlungen investive Gebarung</b>							<b>0,00</b>	<b>0,00</b>	<b>0,00</b>
<b>SA2</b>	<b>Saldo (2) Geldfluss aus der Investiven Gebarung (33 - 34)</b>							<b>0,00</b>	<b>0,00</b>	<b>0,00</b>
<b>SA3</b>	<b>Saldo (3) Nettofinanzierungssaldo (Saldo 1 + Saldo 2)</b>							<b>0,00</b>	<b>-200,00</b>	<b>200,00</b>
<b>Finanzierungstätigkeit</b>										
<b>SU 35</b>	<b>Summe Einzahlungen aus der Finanzierungstätigkeit</b>							<b>0,00</b>	<b>0,00</b>	<b>0,00</b>
<b>SU 36</b>	<b>Summe Auszahlungen aus der Finanzierungstätigkeit</b>							<b>0,00</b>	<b>0,00</b>	<b>0,00</b>
<b>SA4</b>	<b>Saldo (4) Geldfluss aus der Finanzierungstätigkeit (35 - 36)</b>							<b>0,00</b>	<b>0,00</b>	<b>0,00</b>
<b>SA5</b>	<b>Saldo (5) Geldfluss aus der voranschlagswirksamen Gebarung (Saldo 3 + Saldo 4)</b>							<b>0,00</b>	<b>-200,00</b>	<b>200,00</b>
<b>56</b>	<b>Krankenanstalten anderer Rechtsträger</b>									
<b>562</b>	<b>Sprengelbeiträge</b>									
<b>562000</b>	<b>Sprengelbeiträge</b>									
<b>Operative Gebarung</b>										
2/562000+861000	Zuweisung Land, NÖ GUG		2121 3121		13.198,67		13.198,67	13.198,67		13.198,67
<b>SU 21 / 31</b>	<b>Summe Erträge / Einzahlungen operative Gebarung</b>				<b>13.198,67</b>	<b>0,00</b>	<b>13.198,67</b>	<b>13.198,67</b>	<b>0,00</b>	<b>13.198,67</b>
1/562000-752000	NÖKAS-Umlage		2231 3231 26		1.146.279,09	1.144.000,00	2.279,09	1.146.279,09	1.144.000,00	2.279,09
<b>SU 22 / 32</b>	<b>Summe Aufwendungen / Auszahlungen operative Gebarung</b>				<b>1.146.279,09</b>	<b>1.144.000,00</b>	<b>2.279,09</b>	<b>1.146.279,09</b>	<b>1.144.000,00</b>	<b>2.279,09</b>
<b>SA 0 / SA 1</b>	<b>(0) Nettoergebnis (21 - 22) / (1) Geldfluss operative Gebarung (31 - 32)</b>				<b>-1.133.080,42</b>	<b>-1.144.000,00</b>	<b>10.919,58</b>	<b>-1.133.080,42</b>	<b>-1.144.000,00</b>	<b>10.919,58</b>
<b>SU 23</b>	<b>Summe Haushaltsrücklagen</b>				<b>0,00</b>	<b>0,00</b>	<b>0,00</b>	<b>0,00</b>	<b>0,00</b>	<b>0,00</b>
<b>SA00</b>	<b>Nettoergebnis nach Zuw./Entn. Haushaltsrücklagen (Saldo 0 +/- SU23)</b>				<b>-1.133.080,42</b>	<b>-1.144.000,00</b>	<b>10.919,58</b>			
<b>Investive Gebarung</b>										
<b>SU 33</b>	<b>Summe Einzahlungen investive Gebarung</b>							<b>0,00</b>	<b>0,00</b>	<b>0,00</b>
<b>SU 34</b>	<b>Summe Auszahlungen investive Gebarung</b>							<b>0,00</b>	<b>0,00</b>	<b>0,00</b>
<b>SA2</b>	<b>Saldo (2) Geldfluss aus der Investiven Gebarung (33 - 34)</b>							<b>0,00</b>	<b>0,00</b>	<b>0,00</b>

		MVAG			Ergebnisrechnung			Finanzierungsrechnung		
		EH	FH	VCQU	RA 2025	VA 2025	RA - VA	RA 2025	VA 2025	RA - VA
<b>SA3</b>	<b>Saldo (3) Nettofinanzierungssaldo (Saldo 1 + Saldo 2)</b>							-1.133.080,42	-1.144.000,00	10.919,58
<b>Finanzierungstätigkeit</b>										
<b>SU 35</b>	<b>Summe Einzahlungen aus der Finanzierungstätigkeit</b>							0,00	0,00	0,00
<b>SU 36</b>	<b>Summe Auszahlungen aus der Finanzierungstätigkeit</b>							0,00	0,00	0,00
<b>SA4</b>	<b>Saldo (4) Geldfluss aus der Finanzierungstätigkeit (35 – 36)</b>							0,00	0,00	0,00
<b>SA5</b>	<b>Saldo (5) Geldfluss aus der voranschlagswirksamen Gebarung (Saldo 3 + Saldo 4)</b>							-1.133.080,42	-1.144.000,00	10.919,58
<b>562100</b>	<b>Verwaltungsaufwand</b>									
<b>Operative Gebarung</b>										
<b>SU 21 / 31</b>	<b>Summe Erträge / Einzahlungen operative Gebarung</b>				0,00	0,00	0,00	0,00	0,00	0,00
1/562100-752000	NÖKAS-Verwaltungsaufwand	2231	3231	26	49,43		49,43	49,43		49,43
<b>SU 22 / 32</b>	<b>Summe Aufwendungen / Auszahlungen operative Gebarung</b>				49,43	0,00	49,43	49,43	0,00	49,43
<b>SA 0 / SA 1</b>	<b>(0) Nettoergebnis (21 - 22) / (1) Geldfluss operative Gebarung (31 – 32)</b>				-49,43	0,00	-49,43	-49,43	0,00	-49,43
<b>SU 23</b>	<b>Summe Haushaltsrücklagen</b>				0,00	0,00	0,00	0,00	0,00	0,00
<b>SA00</b>	<b>Nettoergebnis nach Zuw./Entn. Haushaltsrücklagen (Saldo 0 +/- SU23)</b>				-49,43	0,00	-49,43			
<b>Investive Gebarung</b>										
<b>SU 33</b>	<b>Summe Einzahlungen investive Gebarung</b>							0,00	0,00	0,00
<b>SU 34</b>	<b>Summe Auszahlungen investive Gebarung</b>							0,00	0,00	0,00
<b>SA2</b>	<b>Saldo (2) Geldfluss aus der Investiven Gebarung (33 – 34)</b>							0,00	0,00	0,00
<b>SA3</b>	<b>Saldo (3) Nettofinanzierungssaldo (Saldo 1 + Saldo 2)</b>							-49,43	0,00	-49,43
<b>Finanzierungstätigkeit</b>										
<b>SU 35</b>	<b>Summe Einzahlungen aus der Finanzierungstätigkeit</b>							0,00	0,00	0,00
<b>SU 36</b>	<b>Summe Auszahlungen aus der Finanzierungstätigkeit</b>							0,00	0,00	0,00
<b>SA4</b>	<b>Saldo (4) Geldfluss aus der Finanzierungstätigkeit (35 – 36)</b>							0,00	0,00	0,00
<b>SA5</b>	<b>Saldo (5) Geldfluss aus der voranschlagswirksamen Gebarung (Saldo 3 + Saldo 4)</b>							-49,43	0,00	-49,43

		MVAG	MVAG	VCQU	Ergebnisrechnung			Finanzierungsrechnung		
		EH	FH		RA 2025	VA 2025	RA - VA	RA 2025	VA 2025	RA - VA
<b>6 Straßen- und Wasserbau, Verkehr</b>										
<b>61</b>	<b>Straßenbau</b>									
<b>612</b>	<b>Gemeindestraßen</b>									
<b>612000</b>	<b>Gemeindestraßen</b>									
<b>Operative Gebarung</b>										
2/612000+813000	Erträge aus der Auflösung von Investitionszuschüssen (Kapitaltransfers)	2127			17.328,33	13.000,00	4.328,33			
2/612000+829000	Sonstige Einnahmen	2116	3116	18	1.234,00	200,00	1.034,00	1.234,00	200,00	1.034,00
2/612000+861000	Zinsenzuschuß des Landes	2121	3121	15	2.875,88	3.100,00	-224,12	2.875,88	3.100,00	-224,12
6/612000+871000	KT Gemeinde-Bedarfszuweisungsmittel (BZ)	2121	3121	1 33	248.500,00	250.000,00	-1.500,00	248.500,00	250.000,00	-1.500,00
2/612000+891000	Sonstige Wertaufholungen / Bestandsvermehrungen am kurzfristigen und langfristigen Vermögen	2117			4.181,60		4.181,60			
6/612000+899000	Zuführung aus operativer Gebarung (Traktorverkauf)	2116		1		27.000,00	-27.000,00			
<b>SU 21 / 31</b>	<b>Summe Erträge / Einzahlungen operative Gebarung</b>				<b>274.119,81</b>	<b>293.300,00</b>	<b>-19.180,19</b>	<b>252.609,88</b>	<b>253.300,00</b>	<b>-690,12</b>
1/612000-400000	Geringwertige Wirtschaftsgüter	2221	3221	23		400,00	-400,00		400,00	-400,00
1/612000-459000	Sonstige Verbrauchsgüter	2221	3221	23	270,96	100,00	170,96	270,96	100,00	170,96
1/612000-511000	Bezüge VB/Arbeiter	2211	3211	20	42.931,62	28.000,00	14.931,62	42.931,62	28.000,00	14.931,62
1/612000-580000	DGB.zum Ausgleichsfonds	2212	3212	20	1.364,03	1.200,00	164,03	1.364,03	1.200,00	164,03
1/612000-582000	DGB.Sozialversicherung	2212	3212	20	8.962,08	6.000,00	2.962,08	8.962,08	6.000,00	2.962,08
1/612000-611000	Instandh. Gde.straßen, Stege	2224	3224	24	31.246,20	17.000,00	14.246,20	31.286,10	17.000,00	14.286,10
1/612000-611100	Instandh. Radweg Gr. Ybbstal	2224	3224		17.300,77	6.000,00	11.300,77	17.300,77	6.000,00	11.300,77
1/612000-611200	Instandh. Radweg Kl. Ybbstal	2224	3224		108,64	4.000,00	-3.891,36	108,64	4.000,00	-3.891,36
1/612000-619000	Instandh. Marktplatz, Brunnen	2224	3224	24	1.678,84	1.600,00	78,84	1.678,84	1.600,00	78,84
1/612000-650000	Kreditzinsen	2241	3241	25	12.688,76	15.200,00	-2.511,24	12.688,76	15.200,00	-2.511,24
1/612000-680000	Planmäßige Abschreibung	2226			165.727,02	139.800,00	25.927,02			
1/612000-700000	Pachtaufwand	2223	3223	24	1.066,16	1.100,00	-33,84	1.066,16	1.100,00	-33,84
1/612000-720500	Kostenbeiträge/-ersätze - Vergütung	2225	3225	24	14.355,35	10.000,00	4.355,35	14.355,35	10.000,00	4.355,35
1/612000-720600	Kostenbeiträge/-ersätze - Vergütung Winterdienst	2225	3225	24	17.218,85	30.000,00	-12.781,15	17.218,85	30.000,00	-12.781,15
1/612000-728000	Winterdienst und Streumaterial	2225	3225	24	37.895,29	70.000,00	-32.104,71	36.424,57	70.000,00	-33.575,43
1/612000-729000	Sonstige Aufwendungen	2225	3225	24	16,93	500,00	-483,07	16,93	500,00	-483,07
1/612000-757000	Transfers an private Organisationen (Gem.verb. Ybbstal)	2234	3234	27	13.000,00	13.000,00		13.000,00	13.000,00	
<b>SU 22 / 32</b>	<b>Summe Aufwendungen / Auszahlungen operative Gebarung</b>				<b>365.831,50</b>	<b>343.900,00</b>	<b>21.931,50</b>	<b>198.673,66</b>	<b>204.100,00</b>	<b>-5.426,34</b>
<b>SA 0 / SA 1</b>	<b>(0) Nettoergebnis (21 - 22) / (1) Geldfluss operative Gebarung (31 - 32)</b>				<b>-91.711,69</b>	<b>-50.600,00</b>	<b>-41.111,69</b>	<b>53.936,22</b>	<b>49.200,00</b>	<b>4.736,22</b>
<b>SU 23</b>	<b>Summe Haushaltsrücklagen</b>				<b>0,00</b>	<b>0,00</b>	<b>0,00</b>	<b>0,00</b>	<b>0,00</b>	<b>0,00</b>

		MVAG			Ergebnisrechnung			Finanzierungsrechnung		
		EH	FH	VCQU	RA 2025	VA 2025	RA - VA	RA 2025	VA 2025	RA - VA
<b>SA00</b>	<b>Nettoergebnis nach Zuw./Entn. Haushaltsrücklagen (Saldo 0 +/- SU23)</b>				<b>-91.711,69</b>	<b>-50.600,00</b>	<b>-41.111,69</b>			
<b>Investive Gebarung</b>										
6/612000+301100	Kapitaltransfer Land (Radweg)		3331	1 33				79.169,08	96.700,00	-17.530,92
<b>SU 33</b>	<b>Summe Einzahlungen investive Gebarung</b>							<b>79.169,08</b>	<b>96.700,00</b>	<b>-17.530,92</b>
5/612000-002000	Gemeindestraßenbau		3412	1 40				41.549,30	138.100,00	-96.550,70
5/612000-002010	Radweg		3412	1 40				49.675,57	50.000,00	-324,43
5/612000-040000	Fahrzeuge		3414	1				131.887,48	131.900,00	-12,52
<b>SU 34</b>	<b>Summe Auszahlungen investive Gebarung</b>							<b>223.112,35</b>	<b>320.000,00</b>	<b>-96.887,65</b>
<b>SA2</b>	<b>Saldo (2) Geldfluss aus der Investiven Gebarung (33 – 34)</b>							<b>-143.943,27</b>	<b>-223.300,00</b>	<b>79.356,73</b>
<b>SA3</b>	<b>Saldo (3) Nettofinanzierungssaldo (Saldo 1 + Saldo 2)</b>							<b>-90.007,05</b>	<b>-174.100,00</b>	<b>84.092,95</b>
<b>Finanzierungstätigkeit</b>										
<b>SU 35</b>	<b>Summe Einzahlungen aus der Finanzierungstätigkeit</b>							<b>0,00</b>	<b>0,00</b>	<b>0,00</b>
1/612000-346000	Tilgung Bankdarlehen		3614	65				34.520,00	35.500,00	-980,00
<b>SU 36</b>	<b>Summe Auszahlungen aus der Finanzierungstätigkeit</b>							<b>34.520,00</b>	<b>35.500,00</b>	<b>-980,00</b>
<b>SA4</b>	<b>Saldo (4) Geldfluss aus der Finanzierungstätigkeit (35 – 36)</b>							<b>-34.520,00</b>	<b>-35.500,00</b>	<b>980,00</b>
<b>SA5</b>	<b>Saldo (5) Geldfluss aus der voranschlagswirksamen Gebarung (Saldo 3 + Saldo 4)</b>							<b>-124.527,05</b>	<b>-209.600,00</b>	<b>85.072,95</b>
<b>616</b>	<b>Sonstige Straßen und Wege</b>									
<b>616000</b>	<b>Sonstige Straßen und Wege</b>									
<b>Operative Gebarung</b>										
<b>SU 21 / 31</b>	<b>Summe Erträge / Einzahlungen operative Gebarung</b>				<b>0,00</b>	<b>0,00</b>	<b>0,00</b>	<b>0,00</b>	<b>0,00</b>	<b>0,00</b>
1/616000-611000	Instandh. Rundwanderweg, sonstige Stege, Wege, Goldfischerteich	2224	3224	24	1.845,75	1.000,00	845,75	1.845,75	1.000,00	845,75
1/616000-728000	Förderung Schneeräumung	2225	3225	24	50.727,15	51.500,00	-772,85	50.727,15	51.500,00	-772,85
1/616000-728100	Panoramahöhenweg u. sonstige Ausgaben	2225	3225	24	1.500,00	1.900,00	-400,00	1.500,00	1.900,00	-400,00
<b>SU 22 / 32</b>	<b>Summe Aufwendungen / Auszahlungen operative Gebarung</b>				<b>54.072,90</b>	<b>54.400,00</b>	<b>-327,10</b>	<b>54.072,90</b>	<b>54.400,00</b>	<b>-327,10</b>
<b>SA 0 / SA 1</b>	<b>(0) Nettoergebnis (21 - 22) / (1) Geldfluss operative Gebarung (31 – 32)</b>				<b>-54.072,90</b>	<b>-54.400,00</b>	<b>327,10</b>	<b>-54.072,90</b>	<b>-54.400,00</b>	<b>327,10</b>
<b>SU 23</b>	<b>Summe Haushaltsrücklagen</b>				<b>0,00</b>	<b>0,00</b>	<b>0,00</b>	<b>0,00</b>	<b>0,00</b>	<b>0,00</b>
<b>SA00</b>	<b>Nettoergebnis nach Zuw./Entn. Haushaltsrücklagen (Saldo 0 +/- SU23)</b>				<b>-54.072,90</b>	<b>-54.400,00</b>	<b>327,10</b>			
<b>Investive Gebarung</b>										
<b>SU 33</b>	<b>Summe Einzahlungen investive Gebarung</b>							<b>0,00</b>	<b>0,00</b>	<b>0,00</b>
<b>SU 34</b>	<b>Summe Auszahlungen investive Gebarung</b>							<b>0,00</b>	<b>0,00</b>	<b>0,00</b>
<b>SA2</b>	<b>Saldo (2) Geldfluss aus der Investiven Gebarung (33 – 34)</b>							<b>0,00</b>	<b>0,00</b>	<b>0,00</b>
<b>SA3</b>	<b>Saldo (3) Nettofinanzierungssaldo (Saldo 1 + Saldo 2)</b>							<b>-54.072,90</b>	<b>-54.400,00</b>	<b>327,10</b>
<b>Finanzierungstätigkeit</b>										
<b>SU 35</b>	<b>Summe Einzahlungen aus der Finanzierungstätigkeit</b>							<b>0,00</b>	<b>0,00</b>	<b>0,00</b>
<b>SU 36</b>	<b>Summe Auszahlungen aus der Finanzierungstätigkeit</b>							<b>0,00</b>	<b>0,00</b>	<b>0,00</b>

		MVAG MVAG VCQU			Ergebnisrechnung			Finanzierungsrechnung		
		EH	FH		RA 2025	VA 2025	RA - VA	RA 2025	VA 2025	RA - VA
<b>SA4</b>	<b>Saldo (4) Geldfluss aus der Finanzierungstätigkeit (35 – 36)</b>							<b>0,00</b>	<b>0,00</b>	<b>0,00</b>
<b>SA5</b>	<b>Saldo (5) Geldfluss aus der voranschlagswirksamen Gebarung (Saldo 3 + Saldo 4)</b>							<b>-54.072,90</b>	<b>-54.400,00</b>	<b>327,10</b>
<b>63</b>	<b>Schutzwasserbau</b>									
<b>633</b>	<b>Wildbachverbauung</b>									
<b>633000</b>	<b>Wildbachverbauung/Schutzwasserbau</b>									
	<b>Operative Gebarung</b>									
2/633000+813000	Erträge a. d. Auflösung v. Investitionszuschüssen (AFA Kapitaltransfers)	2127			33,02	100,00	-66,98			
<b>SU 21 / 31</b>	<b>Summe Erträge / Einzahlungen operative Gebarung</b>				<b>33,02</b>	<b>100,00</b>	<b>-66,98</b>	<b>0,00</b>	<b>0,00</b>	<b>0,00</b>
1/633000-680000	Planmäßige Abschreibung	2226			353,12	400,00	-46,88			
1/633000-728000	Entgelte sonstige Leistungen	2225	3225	24	7.137,93	1.500,00	5.637,93	7.137,93	1.500,00	5.637,93
5/633000-799000	Zuweisungen an Verrechnungsrücklagen zwischen operativer Gebarung und Projekten	2225		1	2.625,00	2.600,00	25,00			
<b>SU 22 / 32</b>	<b>Summe Aufwendungen / Auszahlungen operative Gebarung</b>				<b>10.116,05</b>	<b>4.500,00</b>	<b>5.616,05</b>	<b>7.137,93</b>	<b>1.500,00</b>	<b>5.637,93</b>
<b>SA 0 / SA 1</b>	<b>(0) Nettoergebnis (21 - 22) / (1) Geldfluss operative Gebarung (31 – 32)</b>				<b>-10.083,03</b>	<b>-4.400,00</b>	<b>-5.683,03</b>	<b>-7.137,93</b>	<b>-1.500,00</b>	<b>-5.637,93</b>
<b>SU 23</b>	<b>Summe Haushaltsrücklagen</b>				<b>0,00</b>	<b>0,00</b>	<b>0,00</b>	<b>0,00</b>	<b>0,00</b>	<b>0,00</b>
<b>SA00</b>	<b>Nettoergebnis nach Zuw./Entn. Haushaltsrücklagen (Saldo 0 +/- SU23)</b>				<b>-10.083,03</b>	<b>-4.400,00</b>	<b>-5.683,03</b>			
	<b>Investive Gebarung</b>									
<b>SU 33</b>	<b>Summe Einzahlungen investive Gebarung</b>							<b>0,00</b>	<b>0,00</b>	<b>0,00</b>
<b>SU 34</b>	<b>Summe Auszahlungen investive Gebarung</b>							<b>0,00</b>	<b>0,00</b>	<b>0,00</b>
<b>SA2</b>	<b>Saldo (2) Geldfluss aus der Investiven Gebarung (33 – 34)</b>							<b>0,00</b>	<b>0,00</b>	<b>0,00</b>
<b>SA3</b>	<b>Saldo (3) Nettofinanzierungssaldo (Saldo 1 + Saldo 2)</b>							<b>-7.137,93</b>	<b>-1.500,00</b>	<b>-5.637,93</b>
	<b>Finanzierungstätigkeit</b>									
<b>SU 35</b>	<b>Summe Einzahlungen aus der Finanzierungstätigkeit</b>							<b>0,00</b>	<b>0,00</b>	<b>0,00</b>
<b>SU 36</b>	<b>Summe Auszahlungen aus der Finanzierungstätigkeit</b>							<b>0,00</b>	<b>0,00</b>	<b>0,00</b>
<b>SA4</b>	<b>Saldo (4) Geldfluss aus der Finanzierungstätigkeit (35 – 36)</b>							<b>0,00</b>	<b>0,00</b>	<b>0,00</b>
<b>SA5</b>	<b>Saldo (5) Geldfluss aus der voranschlagswirksamen Gebarung (Saldo 3 + Saldo 4)</b>							<b>-7.137,93</b>	<b>-1.500,00</b>	<b>-5.637,93</b>
<b>639</b>	<b>Sonstige Einrichtungen und Maßnahmen</b>									
<b>639000</b>	<b>Hochwasserschutz</b>									
	<b>Operative Gebarung</b>									
2/639000+813000	Erträge aus der Auflösung von Investitionszuschüssen (Kapitaltransfers)	2127			176,23		176,23			
<b>SU 21 / 31</b>	<b>Summe Erträge / Einzahlungen operative Gebarung</b>				<b>176,23</b>	<b>0,00</b>	<b>176,23</b>	<b>0,00</b>	<b>0,00</b>	<b>0,00</b>
1/639000-600000	Strom	2222	3222	24	360,02	500,00	-139,98	360,02	500,00	-139,98

		MVAG			Ergebnisrechnung			Finanzierungsrechnung		
		EH	FH	VCQU	RA 2025	VA 2025	RA - VA	RA 2025	VA 2025	RA - VA
1/639000-631000	Telekommunikationsdienste	2222	3222	24	161,20	100,00	61,20	160,83	100,00	60,83
1/639000-650000	Kreditzinsen	2241	3241	25	935,36	800,00	135,36	935,36	800,00	135,36
1/639000-670000	Versicherungen	2222	3222	24	802,72	400,00	402,72	802,72	400,00	402,72
1/639000-680000	Planmäßige Abschreibung	2226			1.643,56	400,00	1.243,56			
1/639000-710000	Öffentliche Abgaben (Ausgaben) ohne Gebühren gemäß FAG	2225	3225	24	249,83	400,00	-150,17	249,83	400,00	-150,17
1/639000-711000	Gebühren Benützung Gde.einrichtung/-anlagen gem. FAG (Ausgabe)	2225	3225	24	99,31	200,00	-100,69	99,31	200,00	-100,69
1/639000-728000	Entgelte sonstige Leistungen	2225	3225	24	199,33	200,00	-0,67	199,33	200,00	-0,67
1/639000-728100	Entschädigung Alarmierung	2225	3225	24	480,00	500,00	-20,00	480,00	500,00	-20,00
<b>SU 22 / 32</b>	<b>Summe Aufwendungen / Auszahlungen operative Gebarung</b>				<b>4.931,33</b>	<b>3.500,00</b>	<b>1.431,33</b>	<b>3.287,40</b>	<b>3.100,00</b>	<b>187,40</b>
<b>SA 0 / SA 1</b>	<b>(0) Nettoergebnis (21 - 22) / (1) Geldfluss operative Gebarung (31 - 32)</b>				<b>-4.755,10</b>	<b>-3.500,00</b>	<b>-1.255,10</b>	<b>-3.287,40</b>	<b>-3.100,00</b>	<b>-187,40</b>
6/639000+894001	Entn. v. zweckgebundenen Haushaltsrückl. mit PC	2301		1	677.152,70	677.200,00	-47,30			
2/639000+894001	Entn. v. zweckgebundenen Haushaltsrückl. mit PC	2301			258,00		258,00			
<b>SU 23</b>	<b>Summe Haushaltsrücklagen</b>				<b>677.410,70</b>	<b>677.200,00</b>	<b>210,70</b>	<b>0,00</b>	<b>0,00</b>	<b>0,00</b>
<b>SA00</b>	<b>Nettoergebnis nach Zuw./Entn. Haushaltsrücklagen (Saldo 0 +/- SU23)</b>				<b>672.655,60</b>	<b>673.700,00</b>	<b>-1.044,40</b>			
<b>Investive Gebarung</b>										
6/639000+300000	Kapitaltransfer Bund		3331	1 33				7.049,39	3.991.600,00	-3.984.550,61
6/639000+301000	Kapitaltransfer Land		3331	1 33					998.000,00	-998.000,00
<b>SU 33</b>	<b>Summe Einzahlungen investive Gebarung</b>							<b>7.049,39</b>	<b>4.989.600,00</b>	<b>-4.982.550,61</b>
5/639000-051700	Kofin. Schutzbau Ginzlerwehr UFG		3418	1				29.505,08		29.505,08
5/639000-069300	Im Bau bef. kofin. Schutzbau Prolling Rückhaltebecken		3418	1					4.989.600,00	-4.989.600,00
5/639000-280100	Geleistete Anzlg Schwarzzois (inkl. Ginzlerwehr)		3425	1				101.428,44	100.000,00	1.428,44
5/639000-280200	Geleistete Anzlg Prolling Einödhammer		3425	1				6.658,14		6.658,14
5/639000-280300	Geleistete Anzlg Prolling Rückhaltebecken		3425	1				1.010.307,34	986.300,00	24.007,34
5/639000-280600	Geleistete Anzlg Wirtschaftspark		3425	1				29.154,00	28.700,00	454,00
<b>SU 34</b>	<b>Summe Auszahlungen investive Gebarung</b>							<b>1.177.053,00</b>	<b>6.104.600,00</b>	<b>-4.927.547,00</b>
<b>SA2</b>	<b>Saldo (2) Geldfluss aus der Investiven Gebarung (33 - 34)</b>							<b>-1.170.003,61</b>	<b>-1.115.000,00</b>	<b>-55.003,61</b>
<b>SA3</b>	<b>Saldo (3) Nettofinanzierungssaldo (Saldo 1 + Saldo 2)</b>							<b>-1.173.291,01</b>	<b>-1.118.100,00</b>	<b>-55.191,01</b>
<b>Finanzierungstätigkeit</b>										
<b>SU 35</b>	<b>Summe Einzahlungen aus der Finanzierungstätigkeit</b>							<b>0,00</b>	<b>0,00</b>	<b>0,00</b>
1/639000-346000	Tilgung Bankdarlehen		3614	65				6.666,68	6.700,00	-33,32
<b>SU 36</b>	<b>Summe Auszahlungen aus der Finanzierungstätigkeit</b>							<b>6.666,68</b>	<b>6.700,00</b>	<b>-33,32</b>
<b>SA4</b>	<b>Saldo (4) Geldfluss aus der Finanzierungstätigkeit (35 - 36)</b>							<b>-6.666,68</b>	<b>-6.700,00</b>	<b>33,32</b>

		MVAG MVAG VCQU			Ergebnisrechnung			Finanzierungsrechnung		
		EH	FH		RA 2025	VA 2025	RA - VA	RA 2025	VA 2025	RA - VA
<b>SA5</b>	<b>Saldo (5) Geldfluss aus der voranschlagswirksamen Gebarung (Saldo 3 + Saldo 4)</b>							<b>-1.179.957,69</b>	<b>-1.124.800,00</b>	<b>-55.157,69</b>
<b>64</b>	<b>Straßenverkehr</b>									
<b>640</b>	<b>Einrichtungen und Maßnahmen nach der Straßenverkehrsordnung</b>									
<b>640000</b>	<b>Einrichtungen, Maßn. d. Straßenverkehrsordnung</b>									
	<b>Operative Gebarung</b>									
2/640000+816000	Kostenbeiträge (Kostenersätze) für sonstige Leistungen	2114	3114		91,15		91,15	91,15		91,15
2/640000+868000	Gemeindestraßenstrafen	2124	3124	16	7.248,00	6.000,00	1.248,00	7.248,00	6.000,00	1.248,00
<b>SU 21 / 31</b>	<b>Summe Erträge / Einzahlungen operative Gebarung</b>				<b>7.339,15</b>	<b>6.000,00</b>	<b>1.339,15</b>	<b>7.339,15</b>	<b>6.000,00</b>	<b>1.339,15</b>
1/640000-619000	Instandh. Verkehrszeichen und Spiegeln	2224	3224	24		200,00	-200,00		200,00	-200,00
1/640000-680000	Planmäßige Abschreibung	2226			2.909,56	2.500,00	409,56			
1/640000-720500	Kostenbeiträge/-ersätze - Vergütung	2225	3225	24	753,27	2.000,00	-1.246,73	753,27	2.000,00	-1.246,73
1/640000-728000	Entgelte sonstige Leistungen	2225	3225	24	971,04	400,00	571,04	971,04	400,00	571,04
<b>SU 22 / 32</b>	<b>Summe Aufwendungen / Auszahlungen operative Gebarung</b>				<b>4.633,87</b>	<b>5.100,00</b>	<b>-466,13</b>	<b>1.724,31</b>	<b>2.600,00</b>	<b>-875,69</b>
<b>SA 0 / SA 1</b>	<b>(0) Nettoergebnis (21 - 22) / (1) Geldfluss operative Gebarung (31 - 32)</b>				<b>2.705,28</b>	<b>900,00</b>	<b>1.805,28</b>	<b>5.614,84</b>	<b>3.400,00</b>	<b>2.214,84</b>
<b>SU 23</b>	<b>Summe Haushaltsrücklagen</b>				<b>0,00</b>	<b>0,00</b>	<b>0,00</b>	<b>0,00</b>	<b>0,00</b>	<b>0,00</b>
<b>SA00</b>	<b>Nettoergebnis nach Zuw./Entn. Haushaltsrücklagen (Saldo 0 +/- SU23)</b>				<b>2.705,28</b>	<b>900,00</b>	<b>1.805,28</b>			
	<b>Investive Gebarung</b>									
<b>SU 33</b>	<b>Summe Einzahlungen investive Gebarung</b>							<b>0,00</b>	<b>0,00</b>	<b>0,00</b>
1/640000-050000	Ankauf Verkehrszeichen und Spiegeln		3412	2 40				430,80	3.500,00	-3.069,20
<b>SU 34</b>	<b>Summe Auszahlungen investive Gebarung</b>							<b>430,80</b>	<b>3.500,00</b>	<b>-3.069,20</b>
<b>SA2</b>	<b>Saldo (2) Geldfluss aus der Investiven Gebarung (33 - 34)</b>							<b>-430,80</b>	<b>-3.500,00</b>	<b>3.069,20</b>
<b>SA3</b>	<b>Saldo (3) Nettofinanzierungssaldo (Saldo 1 + Saldo 2)</b>							<b>5.184,04</b>	<b>-100,00</b>	<b>5.284,04</b>
	<b>Finanzierungstätigkeit</b>									
<b>SU 35</b>	<b>Summe Einzahlungen aus der Finanzierungstätigkeit</b>							<b>0,00</b>	<b>0,00</b>	<b>0,00</b>
<b>SU 36</b>	<b>Summe Auszahlungen aus der Finanzierungstätigkeit</b>							<b>0,00</b>	<b>0,00</b>	<b>0,00</b>
<b>SA4</b>	<b>Saldo (4) Geldfluss aus der Finanzierungstätigkeit (35 - 36)</b>							<b>0,00</b>	<b>0,00</b>	<b>0,00</b>
<b>SA5</b>	<b>Saldo (5) Geldfluss aus der voranschlagswirksamen Gebarung (Saldo 3 + Saldo 4)</b>							<b>5.184,04</b>	<b>-100,00</b>	<b>5.284,04</b>
<b>649</b>	<b>Sonstige Einrichtungen und Maßnahmen</b>									
<b>649000</b>	<b>Sonst. Einrichtungen u. Maßnahmen</b>									
	<b>Operative Gebarung</b>									
<b>SU 21 / 31</b>	<b>Summe Erträge / Einzahlungen operative Gebarung</b>				<b>0,00</b>	<b>0,00</b>	<b>0,00</b>	<b>0,00</b>	<b>0,00</b>	<b>0,00</b>
1/649000-670000	Haltestellen Versicherungen	2222	3222	24	55,61	100,00	-44,39	55,61	100,00	-44,39
1/649000-728000	Haltestellen	2225	3225	24	156,00	100,00	56,00	156,00	100,00	56,00
<b>SU 22 / 32</b>	<b>Summe Aufwendungen / Auszahlungen operative Gebarung</b>				<b>211,61</b>	<b>200,00</b>	<b>11,61</b>	<b>211,61</b>	<b>200,00</b>	<b>11,61</b>

	MVAG	MVAG	VCQU	Ergebnisrechnung			Finanzierungsrechnung			
				EH	FH	RA 2025	VA 2025	RA - VA	RA 2025	VA 2025
<b>SA 0 / SA 1</b>	<b>(0) Nettoergebnis (21 - 22) / (1) Geldfluss operative Gebarung (31 - 32)</b>			-211,61	-200,00	-11,61	-211,61	-200,00	-11,61	
<b>SU 23</b>	<b>Summe Haushaltsrücklagen</b>			0,00	0,00	0,00	0,00	0,00	0,00	
<b>SA00</b>	<b>Nettoergebnis nach Zuw./Entn. Haushaltsrücklagen (Saldo 0 +/- SU23)</b>			-211,61	-200,00	-11,61				
<b>Investive Gebarung</b>										
<b>SU 33</b>	<b>Summe Einzahlungen investive Gebarung</b>						0,00	0,00	0,00	
<b>SU 34</b>	<b>Summe Auszahlungen investive Gebarung</b>						0,00	0,00	0,00	
<b>SA2</b>	<b>Saldo (2) Geldfluss aus der Investiven Gebarung (33 - 34)</b>						0,00	0,00	0,00	
<b>SA3</b>	<b>Saldo (3) Nettofinanzierungssaldo (Saldo 1 + Saldo 2)</b>						-211,61	-200,00	-11,61	
<b>Finanzierungstätigkeit</b>										
<b>SU 35</b>	<b>Summe Einzahlungen aus der Finanzierungstätigkeit</b>						0,00	0,00	0,00	
<b>SU 36</b>	<b>Summe Auszahlungen aus der Finanzierungstätigkeit</b>						0,00	0,00	0,00	
<b>SA4</b>	<b>Saldo (4) Geldfluss aus der Finanzierungstätigkeit (35 - 36)</b>						0,00	0,00	0,00	
<b>SA5</b>	<b>Saldo (5) Geldfluss aus der voranschlagswirksamen Gebarung (Saldo 3 + Saldo 4)</b>						-211,61	-200,00	-11,61	
<b>68</b>	<b>Post- und Telekommunikationsdienste</b>									
<b>680</b>	<b>Post- und Telekommunikationsdienste</b>									
<b>680000</b>	<b>Post- und Telekommunikationsdienste</b>									
<b>Operative Gebarung</b>										
2/680000+811000	Miet- und Pachtertrag	2115	3115	14	1.920,00	1.900,00	20,00	1.920,00	1.900,00	20,00
<b>SU 21 / 31</b>	<b>Summe Erträge / Einzahlungen operative Gebarung</b>				<b>1.920,00</b>	<b>1.900,00</b>	<b>20,00</b>	<b>1.920,00</b>	<b>1.900,00</b>	<b>20,00</b>
1/680000-680000	Planmäßige Abschreibung	2226			1.005,00	400,00	605,00			
1/680000-700000	Miet-/Pachtaufwand	2223	3223	24		3.000,00	-3.000,00	3.000,00	-3.000,00	
1/680000-728000	Glasfaser, Entgelte f. sonst. Leistungen	2225	3225	24		500,00	-500,00	500,00	-500,00	
<b>SU 22 / 32</b>	<b>Summe Aufwendungen / Auszahlungen operative Gebarung</b>				<b>1.005,00</b>	<b>3.900,00</b>	<b>-2.895,00</b>	<b>0,00</b>	<b>3.500,00</b>	<b>-3.500,00</b>
<b>SA 0 / SA 1</b>	<b>(0) Nettoergebnis (21 - 22) / (1) Geldfluss operative Gebarung (31 - 32)</b>				<b>915,00</b>	<b>-2.000,00</b>	<b>2.915,00</b>	<b>1.920,00</b>	<b>-1.600,00</b>	<b>3.520,00</b>
<b>SU 23</b>	<b>Summe Haushaltsrücklagen</b>				<b>0,00</b>	<b>0,00</b>	<b>0,00</b>	<b>0,00</b>	<b>0,00</b>	<b>0,00</b>
<b>SA00</b>	<b>Nettoergebnis nach Zuw./Entn. Haushaltsrücklagen (Saldo 0 +/- SU23)</b>				<b>915,00</b>	<b>-2.000,00</b>	<b>2.915,00</b>			
<b>Investive Gebarung</b>										
<b>SU 33</b>	<b>Summe Einzahlungen investive Gebarung</b>						0,00	0,00	0,00	
<b>SU 34</b>	<b>Summe Auszahlungen investive Gebarung</b>						0,00	0,00	0,00	
<b>SA2</b>	<b>Saldo (2) Geldfluss aus der Investiven Gebarung (33 - 34)</b>						0,00	0,00	0,00	
<b>SA3</b>	<b>Saldo (3) Nettofinanzierungssaldo (Saldo 1 + Saldo 2)</b>						1.920,00	-1.600,00	3.520,00	
<b>Finanzierungstätigkeit</b>										
<b>SU 35</b>	<b>Summe Einzahlungen aus der Finanzierungstätigkeit</b>						0,00	0,00	0,00	
<b>SU 36</b>	<b>Summe Auszahlungen aus der Finanzierungstätigkeit</b>						0,00	0,00	0,00	
<b>SA4</b>	<b>Saldo (4) Geldfluss aus der Finanzierungstätigkeit (35 - 36)</b>						0,00	0,00	0,00	

	MVAG		VCQU	Ergebnisrechnung			Finanzierungsrechnung		
	EH	FH		RA 2025	VA 2025	RA - VA	RA 2025	VA 2025	RA - VA
<b>SA5</b>	Saldo (5) Geldfluss aus der voranschlagswirksamen Gebarung (Saldo 3 + Saldo 4)						1.920,00	-1.600,00	3.520,00

		MVAG	MVAG	VCQU	Ergebnisrechnung			Finanzierungsrechnung		
		EH	FH		RA 2025	VA 2025	RA - VA	RA 2025	VA 2025	RA - VA
<b>7 Wirtschaftsförderung</b>										
<b>71</b>	<b>Grundlagenverbesserung in der Land- und Forstwirtschaft</b>									
<b>710</b>	<b>Land- und forstwirtschaftlicher Wegebau</b>									
<b>710000</b>	<b>Land- u. forstwirtsch. Wegebau</b>									
<b>Operative Gebarung</b>										
2/710000+813000	Erträge a. d. Auflösung v. Investitionszuschüssen (AFA Kapitaltransfers)		2127		9.250,37	8.800,00	450,37			
6/710000+871000	KT Gemeinde-Bedarfszuweisungsmittel (BZ)	2121	3121	1 33	13.500,00	47.300,00	-33.800,00	13.500,00	47.300,00	-33.800,00
<b>SU 21 / 31</b>	<b>Summe Erträge / Einzahlungen operative Gebarung</b>				<b>22.750,37</b>	<b>56.100,00</b>	<b>-33.349,63</b>	<b>13.500,00</b>	<b>47.300,00</b>	<b>-33.800,00</b>
1/710000-611000	Instandhaltung Güterwege	2224	3224	24	442,60	3.000,00	-2.557,40	442,60	3.000,00	-2.557,40
1/710000-650000	Kreditzinsen	2241	3241	25	2.307,01	12.400,00	-10.092,99	2.307,01	12.400,00	-10.092,99
1/710000-680000	Planmäßige Abschreibung	2226			221.777,16	215.900,00	5.877,16			
1/710000-728000	Winterdienst Güterwege	2225	3225	24	9.569,35	20.000,00	-10.430,65	9.569,35	20.000,00	-10.430,65
<b>SU 22 / 32</b>	<b>Summe Aufwendungen / Auszahlungen operative Gebarung</b>				<b>234.096,12</b>	<b>251.300,00</b>	<b>-17.203,88</b>	<b>12.318,96</b>	<b>35.400,00</b>	<b>-23.081,04</b>
<b>SA 0 / SA 1</b>	<b>(0) Nettoergebnis (21 - 22) / (1) Geldfluss operative Gebarung (31 - 32)</b>				<b>-211.345,75</b>	<b>-195.200,00</b>	<b>-16.145,75</b>	<b>1.181,04</b>	<b>11.900,00</b>	<b>-10.718,96</b>
<b>SU 23</b>	<b>Summe Haushaltsrücklagen</b>				<b>0,00</b>	<b>0,00</b>	<b>0,00</b>	<b>0,00</b>	<b>0,00</b>	<b>0,00</b>
<b>SA00</b>	<b>Nettoergebnis nach Zuw./Entn. Haushaltsrücklagen (Saldo 0 +/- SU23)</b>				<b>-211.345,75</b>	<b>-195.200,00</b>	<b>-16.145,75</b>			
<b>Investive Gebarung</b>										
6/710000+301000	Kapitaltransfer Land		3331	1 33				47.250,00	47.300,00	-50,00
6/710000+307000	Kapitaltransfer priv. Haush./Org. (Rückersatz Interessenten)		3334	1 34				25.632,44	31.500,00	-5.867,56
<b>SU 33</b>	<b>Summe Einzahlungen investive Gebarung</b>							<b>72.882,44</b>	<b>78.800,00</b>	<b>-5.917,56</b>
5/710000-002000	Bau von Güterwegen		3412	1 40				8.481,99	6.000,00	2.481,99
5/710000-002100	Güterwegerhaltung		3412	1 40				212.518,59	210.000,00	2.518,59
5/710000-002200	Güterwege Unwetterinstandsetzung		3412	1 40				28.635,41	30.000,00	-1.364,59
<b>SU 34</b>	<b>Summe Auszahlungen investive Gebarung</b>							<b>249.635,99</b>	<b>246.000,00</b>	<b>3.635,99</b>
<b>SA2</b>	<b>Saldo (2) Geldfluss aus der Investiven Gebarung (33 - 34)</b>							<b>-176.753,55</b>	<b>-167.200,00</b>	<b>-9.553,55</b>
<b>SA3</b>	<b>Saldo (3) Nettofinanzierungssaldo (Saldo 1 + Saldo 2)</b>							<b>-175.572,51</b>	<b>-155.300,00</b>	<b>-20.272,51</b>
<b>Finanzierungstätigkeit</b>										
6/710000+346000	Darlehensaufnahme/Bank		3514	1 55					60.300,00	-60.300,00
<b>SU 35</b>	<b>Summe Einzahlungen aus der Finanzierungstätigkeit</b>							<b>0,00</b>	<b>60.300,00</b>	<b>-60.300,00</b>
1/710000-346000	Tilgung Bankdarlehen		3614	65				14.204,00	14.300,00	-96,00
<b>SU 36</b>	<b>Summe Auszahlungen aus der Finanzierungstätigkeit</b>							<b>14.204,00</b>	<b>14.300,00</b>	<b>-96,00</b>
<b>SA4</b>	<b>Saldo (4) Geldfluss aus der Finanzierungstätigkeit (35 - 36)</b>							<b>-14.204,00</b>	<b>46.000,00</b>	<b>-60.204,00</b>
<b>SA5</b>	<b>Saldo (5) Geldfluss aus der voranschlagswirksamen Gebarung (Saldo 3 + Saldo 4)</b>							<b>-189.776,51</b>	<b>-109.300,00</b>	<b>-80.476,51</b>

		MVAG	MVAG	VCQU	Ergebnisrechnung			Finanzierungsrechnung		
		EH	FH		RA 2025	VA 2025	RA - VA	RA 2025	VA 2025	RA - VA
<b>74</b>	<b>Sonstige Förderung der Land- und Forstwirtschaft</b>									
<b>742</b>	<b>Produktionsförderung</b>									
<b>742000</b>	<b>Zuchttierförderung</b>									
<b>Operative Gebarung</b>										
<b>SU 21 / 31</b>	<b>Summe Erträge / Einzahlungen operative Gebarung</b>				<b>0,00</b>	<b>0,00</b>	<b>0,00</b>	<b>0,00</b>	<b>0,00</b>	<b>0,00</b>
1/742000-768000	Ankaufsbeitrag Stier/Widder	2234	3234	27	2.714,85	1.000,00	1.714,85	2.714,85	1.000,00	1.714,85
<b>SU 22 / 32</b>	<b>Summe Aufwendungen / Auszahlungen operative Gebarung</b>				<b>2.714,85</b>	<b>1.000,00</b>	<b>1.714,85</b>	<b>2.714,85</b>	<b>1.000,00</b>	<b>1.714,85</b>
<b>SA 0 / SA 1</b>	<b>(0) Nettoergebnis (21 - 22) / (1) Geldfluss operative Gebarung (31 - 32)</b>				<b>-2.714,85</b>	<b>-1.000,00</b>	<b>-1.714,85</b>	<b>-2.714,85</b>	<b>-1.000,00</b>	<b>-1.714,85</b>
<b>SU 23</b>	<b>Summe Haushaltsrücklagen</b>				<b>0,00</b>	<b>0,00</b>	<b>0,00</b>	<b>0,00</b>	<b>0,00</b>	<b>0,00</b>
<b>SA00</b>	<b>Nettoergebnis nach Zuw./Entn. Haushaltsrücklagen (Saldo 0 +/- SU23)</b>				<b>-2.714,85</b>	<b>-1.000,00</b>	<b>-1.714,85</b>			
<b>Investive Gebarung</b>										
<b>SU 33</b>	<b>Summe Einzahlungen investive Gebarung</b>							<b>0,00</b>	<b>0,00</b>	<b>0,00</b>
<b>SU 34</b>	<b>Summe Auszahlungen investive Gebarung</b>							<b>0,00</b>	<b>0,00</b>	<b>0,00</b>
<b>SA2</b>	<b>Saldo (2) Geldfluss aus der Investiven Gebarung (33 - 34)</b>							<b>0,00</b>	<b>0,00</b>	<b>0,00</b>
<b>SA3</b>	<b>Saldo (3) Nettofinanzierungssaldo (Saldo 1 + Saldo 2)</b>							<b>-2.714,85</b>	<b>-1.000,00</b>	<b>-1.714,85</b>
<b>Finanzierungstätigkeit</b>										
<b>SU 35</b>	<b>Summe Einzahlungen aus der Finanzierungstätigkeit</b>							<b>0,00</b>	<b>0,00</b>	<b>0,00</b>
<b>SU 36</b>	<b>Summe Auszahlungen aus der Finanzierungstätigkeit</b>							<b>0,00</b>	<b>0,00</b>	<b>0,00</b>
<b>SA4</b>	<b>Saldo (4) Geldfluss aus der Finanzierungstätigkeit (35 - 36)</b>							<b>0,00</b>	<b>0,00</b>	<b>0,00</b>
<b>SA5</b>	<b>Saldo (5) Geldfluss aus der voranschlagswirksamen Gebarung (Saldo 3 + Saldo 4)</b>							<b>-2.714,85</b>	<b>-1.000,00</b>	<b>-1.714,85</b>
<b>749</b>	<b>Sonstige Einrichtungen und Maßnahmen</b>									
<b>749000</b>	<b>Sonstige Einrichtungen und Maßnahmen</b>									
<b>Operative Gebarung</b>										
<b>SU 21 / 31</b>	<b>Summe Erträge / Einzahlungen operative Gebarung</b>				<b>0,00</b>	<b>0,00</b>	<b>0,00</b>	<b>0,00</b>	<b>0,00</b>	<b>0,00</b>
1/749000-755000	Künstliche Besamung	2233	3233	27	39.812,90	36.500,00	3.312,90	38.255,30	36.500,00	1.755,30
<b>SU 22 / 32</b>	<b>Summe Aufwendungen / Auszahlungen operative Gebarung</b>				<b>39.812,90</b>	<b>36.500,00</b>	<b>3.312,90</b>	<b>38.255,30</b>	<b>36.500,00</b>	<b>1.755,30</b>
<b>SA 0 / SA 1</b>	<b>(0) Nettoergebnis (21 - 22) / (1) Geldfluss operative Gebarung (31 - 32)</b>				<b>-39.812,90</b>	<b>-36.500,00</b>	<b>-3.312,90</b>	<b>-38.255,30</b>	<b>-36.500,00</b>	<b>-1.755,30</b>
<b>SU 23</b>	<b>Summe Haushaltsrücklagen</b>				<b>0,00</b>	<b>0,00</b>	<b>0,00</b>	<b>0,00</b>	<b>0,00</b>	<b>0,00</b>
<b>SA00</b>	<b>Nettoergebnis nach Zuw./Entn. Haushaltsrücklagen (Saldo 0 +/- SU23)</b>				<b>-39.812,90</b>	<b>-36.500,00</b>	<b>-3.312,90</b>			
<b>Investive Gebarung</b>										
<b>SU 33</b>	<b>Summe Einzahlungen investive Gebarung</b>							<b>0,00</b>	<b>0,00</b>	<b>0,00</b>
<b>SU 34</b>	<b>Summe Auszahlungen investive Gebarung</b>							<b>0,00</b>	<b>0,00</b>	<b>0,00</b>
<b>SA2</b>	<b>Saldo (2) Geldfluss aus der Investiven Gebarung (33 - 34)</b>							<b>0,00</b>	<b>0,00</b>	<b>0,00</b>
<b>SA3</b>	<b>Saldo (3) Nettofinanzierungssaldo (Saldo 1 + Saldo 2)</b>							<b>-38.255,30</b>	<b>-36.500,00</b>	<b>-1.755,30</b>

		MVAG	MVAG	VCQU	Ergebnisrechnung			Finanzierungsrechnung		
		EH	FH		RA 2025	VA 2025	RA - VA	RA 2025	VA 2025	RA - VA
<b>Finanzierungstätigkeit</b>										
SU 35	Summe Einzahlungen aus der Finanzierungstätigkeit							0,00	0,00	0,00
SU 36	Summe Auszahlungen aus der Finanzierungstätigkeit							0,00	0,00	0,00
SA4	Saldo (4) Geldfluss aus der Finanzierungstätigkeit (35 – 36)							0,00	0,00	0,00
SA5	Saldo (5) Geldfluss aus der voranschlagswirksamen Gebarung (Saldo 3 + Saldo 4)							-38.255,30	-36.500,00	-1.755,30
<b>75 Förderung der Energiewirtschaft</b>										
751	Elektrizität									
751000	Elektrizität									
<b>Operative Gebarung</b>										
SU 21 / 31	Summe Erträge / Einzahlungen operative Gebarung				0,00	0,00	0,00	0,00	0,00	0,00
1/751000-728100	Serviceleistung Energiegem.	2225	3225	24	1.449,00	2.500,00	-1.051,00	1.468,80	2.500,00	-1.031,20
SU 22 / 32	Summe Aufwendungen / Auszahlungen operative Gebarung				1.449,00	2.500,00	-1.051,00	1.468,80	2.500,00	-1.031,20
SA 0 / SA 1	(0) Nettoergebnis (21 - 22) / (1) Geldfluss operative Gebarung (31 – 32)				-1.449,00	-2.500,00	1.051,00	-1.468,80	-2.500,00	1.031,20
SU 23	Summe Haushaltsrücklagen				0,00	0,00	0,00	0,00	0,00	0,00
SA00	Nettoergebnis nach Zuw./Entn. Haushaltsrücklagen (Saldo 0 +/- SU23)				-1.449,00	-2.500,00	1.051,00			
<b>Investive Gebarung</b>										
SU 33	Summe Einzahlungen investive Gebarung							0,00	0,00	0,00
SU 34	Summe Auszahlungen investive Gebarung							0,00	0,00	0,00
SA2	Saldo (2) Geldfluss aus der Investiven Gebarung (33 – 34)							0,00	0,00	0,00
SA3	Saldo (3) Nettofinanzierungssaldo (Saldo 1 + Saldo 2)							-1.468,80	-2.500,00	1.031,20
<b>Finanzierungstätigkeit</b>										
SU 35	Summe Einzahlungen aus der Finanzierungstätigkeit							0,00	0,00	0,00
SU 36	Summe Auszahlungen aus der Finanzierungstätigkeit							0,00	0,00	0,00
SA4	Saldo (4) Geldfluss aus der Finanzierungstätigkeit (35 – 36)							0,00	0,00	0,00
SA5	Saldo (5) Geldfluss aus der voranschlagswirksamen Gebarung (Saldo 3 + Saldo 4)							-1.468,80	-2.500,00	1.031,20
<b>77 Förderung des Tourismus</b>										
771	Maßnahmen zur Förderung des Tourismus									
771000	Maßnahmen z. Förderung des Fremdenverkehrs									
<b>Operative Gebarung</b>										
2/771000+828000	Rückersätze Aufwendungen	2116	3116	18	4.296,22	5.100,00	-803,78	296,22	5.100,00	-4.803,78
2/771000+829000	Sonstige Einnahmen (Versammlung Ring)	2116	3116	18	1.399,50	300,00	1.099,50	2.142,90	300,00	1.842,90
SU 21 / 31	Summe Erträge / Einzahlungen operative Gebarung				5.695,72	5.400,00	295,72	2.439,12	5.400,00	-2.960,88
1/771000-457000	Druckwerke, Prospekte, Wanderkarten	2221	3221	23	518,90	1.000,00	-481,10	518,90	1.000,00	-481,10

		MVAG			Ergebnisrechnung			Finanzierungsrechnung		
		EH	FH	VCQU	RA 2025	VA 2025	RA - VA	RA 2025	VA 2025	RA - VA
1/771000-630000	Porto	2222	3222	24	19,00	500,00	-481,00	19,00	500,00	-481,00
1/771000-700000	Betriebskostenanteil für FeRRUM	2223	3223	24	12.500,00	12.500,00		12.500,00	12.500,00	
1/771000-720500	Kostenbeiträge/-ersätze - Vergütung	2225	3225	24		1.000,00	-1.000,00		1.000,00	-1.000,00
1/771000-724000	Reisegebühren	2225	3225	24		200,00	-200,00		200,00	-200,00
1/771000-726000	Mitgliedsbeiträge an Ybbstaler Alpen	2225	3225	24	20.347,85	25.500,00	-5.152,15	20.347,85	25.500,00	-5.152,15
1/771000-728000	Werbemaßnahmen und Angebotsentwicklung	2225	3225	24	1.637,32	2.500,00	-862,68	1.637,32	2.500,00	-862,68
1/771000-728200	Schmiedezentrum	2225	3225	24	22.266,11	28.000,00	-5.733,89	22.266,11	28.000,00	-5.733,89
1/771000-728300	Grenzenlose Schmiedeschätze, ForumFerrum	2225	3225	24	4.800,00	4.500,00	300,00	4.800,00	4.500,00	300,00
1/771000-729000	Sonstige Ausgaben	2225	3225	24	1.662,27	300,00	1.362,27	1.662,27	300,00	1.362,27
1/771000-757000	Fremdenverk.beitr., Beitrag an Destination Mostviertel	2234	3234	27	6.399,78	7.500,00	-1.100,22	6.399,78	7.500,00	-1.100,22
1/771000-757100	MGB Ring d. europ. Schmiedestädte	2234	3234	27	1.144,00	1.000,00	144,00	1.144,00	1.000,00	144,00
<b>SU 22 / 32</b>	<b>Summe Aufwendungen / Auszahlungen operative Gebarung</b>				<b>71.295,23</b>	<b>84.500,00</b>	<b>-13.204,77</b>	<b>71.295,23</b>	<b>84.500,00</b>	<b>-13.204,77</b>
<b>SA 0 / SA 1</b>	<b>(0) Nettoergebnis (21 - 22) / (1) Geldfluss operative Gebarung (31 - 32)</b>				<b>-65.599,51</b>	<b>-79.100,00</b>	<b>13.500,49</b>	<b>-68.856,11</b>	<b>-79.100,00</b>	<b>10.243,89</b>
<b>SU 23</b>	<b>Summe Haushaltsrücklagen</b>				<b>0,00</b>	<b>0,00</b>	<b>0,00</b>	<b>0,00</b>	<b>0,00</b>	<b>0,00</b>
<b>SA00</b>	<b>Nettoergebnis nach Zuw./Entn. Haushaltsrücklagen (Saldo 0 +/- SU23)</b>				<b>-65.599,51</b>	<b>-79.100,00</b>	<b>13.500,49</b>			
<b>Investive Gebarung</b>										
<b>SU 33</b>	<b>Summe Einzahlungen investive Gebarung</b>							<b>0,00</b>	<b>0,00</b>	<b>0,00</b>
<b>SU 34</b>	<b>Summe Auszahlungen investive Gebarung</b>							<b>0,00</b>	<b>0,00</b>	<b>0,00</b>
<b>SA2</b>	<b>Saldo (2) Geldfluss aus der Investiven Gebarung (33 - 34)</b>							<b>0,00</b>	<b>0,00</b>	<b>0,00</b>
<b>SA3</b>	<b>Saldo (3) Nettofinanzierungssaldo (Saldo 1 + Saldo 2)</b>							<b>-68.856,11</b>	<b>-79.100,00</b>	<b>10.243,89</b>
<b>Finanzierungstätigkeit</b>										
<b>SU 35</b>	<b>Summe Einzahlungen aus der Finanzierungstätigkeit</b>							<b>0,00</b>	<b>0,00</b>	<b>0,00</b>
<b>SU 36</b>	<b>Summe Auszahlungen aus der Finanzierungstätigkeit</b>							<b>0,00</b>	<b>0,00</b>	<b>0,00</b>
<b>SA4</b>	<b>Saldo (4) Geldfluss aus der Finanzierungstätigkeit (35 - 36)</b>							<b>0,00</b>	<b>0,00</b>	<b>0,00</b>
<b>SA5</b>	<b>Saldo (5) Geldfluss aus der voranschlagswirksamen Gebarung (Saldo 3 + Saldo 4)</b>							<b>-68.856,11</b>	<b>-79.100,00</b>	<b>10.243,89</b>
<b>78</b>	<b>Förderung von Handel, Gewerbe und Industrie</b>									
<b>789</b>	<b>Sonstige Einrichtungen und Maßnahmen</b>									
<b>789000</b>	<b>Wirtschaftsförderungen u. sonst. Einrichtungen</b>									
<b>Operative Gebarung</b>										
<b>SU 21 / 31</b>	<b>Summe Erträge / Einzahlungen operative Gebarung</b>				<b>0,00</b>	<b>0,00</b>	<b>0,00</b>	<b>0,00</b>	<b>0,00</b>	<b>0,00</b>
1/789000-631000	Telekommunikationsdienste Hotspots/Wlan Marktplatz	2222	3222	24	131,32	100,00	31,32	129,83	100,00	29,83
1/789000-728000	Ortskernbelebung, Zentrumbelebung	2225	3225	24	9.193,81	9.200,00	-6,19	9.193,81	9.200,00	-6,19

		MVAG			Ergebnisrechnung			Finanzierungsrechnung		
		EH	FH	VCQU	RA 2025	VA 2025	RA - VA	RA 2025	VA 2025	RA - VA
1/789000-755000	Transfers an Unternehmen (ohne Finanzunternehmen) und andere	2233	3233	27	150.000,00	150.000,00		150.000,00	150.000,00	
1/789000-756000	Zinsen- u. Investitionszuschüsse	2233	3233	27	6.177,99	10.000,00	-3.822,01	6.177,99	10.000,00	-3.822,01
1/789000-756100	Wirtschaftsförderung Kleinregion Standort	2233	3233	27	3.809,03	4.000,00	-190,97	3.809,03	4.000,00	-190,97
1/789000-756200	Förderung Wipa	2233	3233	27	110.673,53	80.000,00	30.673,53	147.979,48	80.000,00	67.979,48
<b>SU 22 / 32</b>	<b>Summe Aufwendungen / Auszahlungen operative Gebarung</b>				<b>279.985,68</b>	<b>253.300,00</b>	<b>26.685,68</b>	<b>317.290,14</b>	<b>253.300,00</b>	<b>63.990,14</b>
<b>SA 0 / SA 1</b>	<b>(0) Nettoergebnis (21 - 22) / (1) Geldfluss operative Gebarung (31 – 32)</b>				<b>-279.985,68</b>	<b>-253.300,00</b>	<b>-26.685,68</b>	<b>-317.290,14</b>	<b>-253.300,00</b>	<b>-63.990,14</b>
<b>SU 23</b>	<b>Summe Haushaltsrücklagen</b>				<b>0,00</b>	<b>0,00</b>	<b>0,00</b>	<b>0,00</b>	<b>0,00</b>	<b>0,00</b>
<b>SA00</b>	<b>Nettoergebnis nach Zuw./Entn. Haushaltsrücklagen (Saldo 0 +/- SU23)</b>				<b>-279.985,68</b>	<b>-253.300,00</b>	<b>-26.685,68</b>			
<b>Investive Gebarung</b>										
<b>SU 33</b>	<b>Summe Einzahlungen investive Gebarung</b>							<b>0,00</b>	<b>0,00</b>	<b>0,00</b>
<b>SU 34</b>	<b>Summe Auszahlungen investive Gebarung</b>							<b>0,00</b>	<b>0,00</b>	<b>0,00</b>
<b>SA2</b>	<b>Saldo (2) Geldfluss aus der Investiven Gebarung (33 – 34)</b>							<b>0,00</b>	<b>0,00</b>	<b>0,00</b>
<b>SA3</b>	<b>Saldo (3) Nettofinanzierungssaldo (Saldo 1 + Saldo 2)</b>							<b>-317.290,14</b>	<b>-253.300,00</b>	<b>-63.990,14</b>
<b>Finanzierungstätigkeit</b>										
<b>SU 35</b>	<b>Summe Einzahlungen aus der Finanzierungstätigkeit</b>							<b>0,00</b>	<b>0,00</b>	<b>0,00</b>
<b>SU 36</b>	<b>Summe Auszahlungen aus der Finanzierungstätigkeit</b>							<b>0,00</b>	<b>0,00</b>	<b>0,00</b>
<b>SA4</b>	<b>Saldo (4) Geldfluss aus der Finanzierungstätigkeit (35 – 36)</b>							<b>0,00</b>	<b>0,00</b>	<b>0,00</b>
<b>SA5</b>	<b>Saldo (5) Geldfluss aus der voranschlagswirksamen Gebarung (Saldo 3 + Saldo 4)</b>							<b>-317.290,14</b>	<b>-253.300,00</b>	<b>-63.990,14</b>

	MVAG	MVAG	VCQU	Ergebnisrechnung			Finanzierungsrechnung				
				EH	FH	RA 2025	VA 2025	RA - VA	RA 2025	VA 2025	RA - VA
<b>8 Dienstleistungen</b>											
<b>81</b>	<b>Öffentliche Einrichtungen (soweit nicht dem Abschnitt 85 zuzuordnen)</b>										
<b>812</b>	<b>WC-Anlagen</b>										
<b>812000</b>	<b>Öffentliches WC</b>										
<b>Operative Gebarung</b>											
2/812000+816500	Kostenbeiträge/-ersätze - Vergütung	2114	3114			22.262,11		22.262,11		22.262,11	
<b>SU 21 / 31</b>	<b>Summe Erträge / Einzahlungen operative Gebarung</b>					<b>22.262,11</b>	<b>0,00</b>	<b>22.262,11</b>	<b>22.262,11</b>	<b>0,00</b>	<b>22.262,11</b>
1/812000-400000	Geringwertige Wirtschaftsgüter	2221	3221	23		187,40	500,00	-312,60	187,40	500,00	-312,60
1/812000-454000	Reinigungsmittel	2221	3221	23		3.231,67	1.700,00	1.531,67	3.231,67	1.700,00	1.531,67
1/812000-459000	Sonstige Verbrauchsgüter	2221	3221	23		298,30	500,00	-201,70	298,30	500,00	-201,70
1/812000-511000	Bezüge VB/Arbeiter	2211	3211	20		23.888,61	16.000,00	7.888,61	23.888,61	16.000,00	7.888,61
1/812000-580000	DGB.zum Ausgleichsfonds	2212	3212	20		883,88	600,00	283,88	883,88	600,00	283,88
1/812000-582000	DGB.Sozialversicherung	2212	3212	20		5.098,58	2.400,00	2.698,58	5.098,58	2.400,00	2.698,58
1/812000-600000	Strom	2222	3222	24		1.030,66	1.500,00	-469,34	963,82	1.500,00	-536,18
1/812000-614000	Instandhaltung Gebäude	2224	3224	24			500,00	-500,00		500,00	-500,00
1/812000-618000	Instandhaltung von sonst. Anlagen	2224	3224	24		63,54	200,00	-136,46	63,54	200,00	-136,46
1/812000-711000	Gebühren Benützung Gde.einrichtung/-anlagen gem. FAG (Ausgabe)	2225	3225	24		691,41	700,00	-8,59	691,41	700,00	-8,59
1/812000-720500	Kostenbeiträge/-ersätze - Vergütung	2225	3225	24			2.000,00	-2.000,00		2.000,00	-2.000,00
1/812000-728000	Entgelte sonstige Leistungen	2225	3225	24			200,00	-200,00		200,00	-200,00
<b>SU 22 / 32</b>	<b>Summe Aufwendungen / Auszahlungen operative Gebarung</b>					<b>35.374,05</b>	<b>26.800,00</b>	<b>8.574,05</b>	<b>35.307,21</b>	<b>26.800,00</b>	<b>8.507,21</b>
<b>SA 0 / SA 1</b>	<b>(0) Nettoergebnis (21 - 22) / (1) Geldfluss operative Gebarung (31 - 32)</b>					<b>-13.111,94</b>	<b>-26.800,00</b>	<b>13.688,06</b>	<b>-13.045,10</b>	<b>-26.800,00</b>	<b>13.754,90</b>
<b>SU 23</b>	<b>Summe Haushaltsrücklagen</b>					<b>0,00</b>	<b>0,00</b>	<b>0,00</b>	<b>0,00</b>	<b>0,00</b>	<b>0,00</b>
<b>SA00</b>	<b>Nettoergebnis nach Zuw./Entn. Haushaltsrücklagen (Saldo 0 +/- SU23)</b>					<b>-13.111,94</b>	<b>-26.800,00</b>	<b>13.688,06</b>			
<b>Investive Gebarung</b>											
<b>SU 33</b>	<b>Summe Einzahlungen investive Gebarung</b>							<b>0,00</b>	<b>0,00</b>	<b>0,00</b>	<b>0,00</b>
<b>SU 34</b>	<b>Summe Auszahlungen investive Gebarung</b>							<b>0,00</b>	<b>0,00</b>	<b>0,00</b>	<b>0,00</b>
<b>SA2</b>	<b>Saldo (2) Geldfluss aus der Investiven Gebarung (33 - 34)</b>							<b>0,00</b>	<b>0,00</b>	<b>0,00</b>	<b>0,00</b>
<b>SA3</b>	<b>Saldo (3) Nettofinanzierungssaldo (Saldo 1 + Saldo 2)</b>							<b>-13.045,10</b>	<b>-26.800,00</b>	<b>13.754,90</b>	<b>13.754,90</b>
<b>Finanzierungstätigkeit</b>											
<b>SU 35</b>	<b>Summe Einzahlungen aus der Finanzierungstätigkeit</b>							<b>0,00</b>	<b>0,00</b>	<b>0,00</b>	<b>0,00</b>
<b>SU 36</b>	<b>Summe Auszahlungen aus der Finanzierungstätigkeit</b>							<b>0,00</b>	<b>0,00</b>	<b>0,00</b>	<b>0,00</b>
<b>SA4</b>	<b>Saldo (4) Geldfluss aus der Finanzierungstätigkeit (35 - 36)</b>							<b>0,00</b>	<b>0,00</b>	<b>0,00</b>	<b>0,00</b>
<b>SA5</b>	<b>Saldo (5) Geldfluss aus der voranschlagswirksamen Gebarung (Saldo 3 + Saldo 4)</b>							<b>-13.045,10</b>	<b>-26.800,00</b>	<b>13.754,90</b>	<b>13.754,90</b>

		MVAG			Ergebnisrechnung			Finanzierungsrechnung		
		EH	FH	VCQU	RA 2025	VA 2025	RA - VA	RA 2025	VA 2025	RA - VA
<b>814</b>	<b>Straßenreinigung</b>									
<b>814000</b>	<b>Straßenreinigung</b>									
<b>Operative Gebarung</b>										
<b>SU 21 / 31</b>	<b>Summe Erträge / Einzahlungen operative Gebarung</b>				<b>0,00</b>	<b>0,00</b>	<b>0,00</b>	<b>0,00</b>	<b>0,00</b>	<b>0,00</b>
1/814000-400000	Geringwertige Wirtschaftsgüter Werkzeug	2221	3221	23	859,08	100,00	759,08	859,08	100,00	759,08
1/814000-720500	Kostenbeiträge/-ersätze - Vergütung	2225	3225	24	2.420,93	2.000,00	420,93	2.420,93	2.000,00	420,93
1/814000-728000	Entgelte sonstige Leistungen	2225	3225	24	5.810,92	7.100,00	-1.289,08	5.810,92	7.100,00	-1.289,08
<b>SU 22 / 32</b>	<b>Summe Aufwendungen / Auszahlungen operative Gebarung</b>				<b>9.090,93</b>	<b>9.200,00</b>	<b>-109,07</b>	<b>9.090,93</b>	<b>9.200,00</b>	<b>-109,07</b>
<b>SA 0 / SA 1</b>	<b>(0) Nettoergebnis (21 - 22) / (1) Geldfluss operative Gebarung (31 - 32)</b>				<b>-9.090,93</b>	<b>-9.200,00</b>	<b>109,07</b>	<b>-9.090,93</b>	<b>-9.200,00</b>	<b>109,07</b>
<b>SU 23</b>	<b>Summe Haushaltsrücklagen</b>				<b>0,00</b>	<b>0,00</b>	<b>0,00</b>	<b>0,00</b>	<b>0,00</b>	<b>0,00</b>
<b>SA00</b>	<b>Nettoergebnis nach Zuw./Entn. Haushaltsrücklagen (Saldo 0 +/- SU23)</b>				<b>-9.090,93</b>	<b>-9.200,00</b>	<b>109,07</b>			
<b>Investive Gebarung</b>										
<b>SU 33</b>	<b>Summe Einzahlungen investive Gebarung</b>							<b>0,00</b>	<b>0,00</b>	<b>0,00</b>
<b>SU 34</b>	<b>Summe Auszahlungen investive Gebarung</b>							<b>0,00</b>	<b>0,00</b>	<b>0,00</b>
<b>SA2</b>	<b>Saldo (2) Geldfluss aus der Investiven Gebarung (33 - 34)</b>							<b>0,00</b>	<b>0,00</b>	<b>0,00</b>
<b>SA3</b>	<b>Saldo (3) Nettofinanzierungssaldo (Saldo 1 + Saldo 2)</b>							<b>-9.090,93</b>	<b>-9.200,00</b>	<b>109,07</b>
<b>Finanzierungstätigkeit</b>										
<b>SU 35</b>	<b>Summe Einzahlungen aus der Finanzierungstätigkeit</b>							<b>0,00</b>	<b>0,00</b>	<b>0,00</b>
<b>SU 36</b>	<b>Summe Auszahlungen aus der Finanzierungstätigkeit</b>							<b>0,00</b>	<b>0,00</b>	<b>0,00</b>
<b>SA4</b>	<b>Saldo (4) Geldfluss aus der Finanzierungstätigkeit (35 - 36)</b>							<b>0,00</b>	<b>0,00</b>	<b>0,00</b>
<b>SA5</b>	<b>Saldo (5) Geldfluss aus der voranschlagswirksamen Gebarung (Saldo 3 + Saldo 4)</b>							<b>-9.090,93</b>	<b>-9.200,00</b>	<b>109,07</b>
<b>815</b>	<b>Park- und Gartenanlagen, Kinderspielplätze</b>									
<b>815000</b>	<b>Park- u. Gartenanlagen, Kinderspielplätze</b>									
<b>Operative Gebarung</b>										
2/815000+813000	Erträge aus der Auflösung von Investitionszuschüssen (Kapitaltransfers)	2127			89,48	100,00	-10,52			
2/815000+816500	Kostenbeiträge/-ersätze - Vergütung	2114	3114	13	37.275,77	13.000,00	24.275,77	37.275,77	13.000,00	24.275,77
2/815000+817000	Erträge aus der Auflösung von sonstigen Rückstellungen	2117			735,46		735,46			
2/815000+829000	Sonstige Erträge	2116	3116	18	556,25		556,25	556,25		556,25
<b>SU 21 / 31</b>	<b>Summe Erträge / Einzahlungen operative Gebarung</b>				<b>38.656,96</b>	<b>13.100,00</b>	<b>25.556,96</b>	<b>37.832,02</b>	<b>13.000,00</b>	<b>24.832,02</b>
1/815000-400000	Geringwertige Wirtschaftsgüter	2221	3221	23	619,33	800,00	-180,67	619,33	800,00	-180,67
1/815000-402000	Ankauf Grassamen, Blumen, Erde usw.	2221	3221	23	2.415,00	1.000,00	1.415,00	2.415,00	1.000,00	1.415,00
1/815000-452000	Treibstoffe	2221	3221	23	622,82	1.000,00	-377,18	621,98	1.000,00	-378,02
1/815000-455000	Chemische Mittel (Unkraut-u.Düngem.)	2221	3221	23	38,06	100,00	-61,94	38,06	100,00	-61,94
1/815000-459000	Sonstige Verbrauchsgüter	2221	3221	23	179,88	500,00	-320,12	179,88	500,00	-320,12
1/815000-511000	Bezüge VB/Arbeiter	2211	3211	20	59.467,59	64.100,00	-4.632,41	59.467,59	64.100,00	-4.632,41

		MVAG			Ergebnisrechnung			Finanzierungsrechnung		
		EH	FH	VCQU	RA 2025	VA 2025	RA - VA	RA 2025	VA 2025	RA - VA
1/815000-521000	Geldbezüge der ganzjährig beschäftigten Arbeiterinnen und Arbeiter	2211	3211		18.465,64		18.465,64	18.465,64		18.465,64
1/815000-523000	Bezüge nicht ganzj. besch. Arbeiter	2211	3211	20		15.000,00	-15.000,00		15.000,00	-15.000,00
1/815000-541000	Sachbezüge	2213	3213		685,13	600,00	85,13	685,13	600,00	85,13
1/815000-580000	DGB.zum Ausgleichsfonds	2212	3212	20	2.635,64	3.300,00	-664,36	2.635,64	3.300,00	-664,36
1/815000-582000	DGB.Sozialversicherung	2212	3212	20	15.784,58	17.800,00	-2.015,42	15.784,58	17.800,00	-2.015,42
1/815000-590000	Freiwillige Sozialleistungen	2212	3212	20	285,00	300,00	-15,00	285,00	300,00	-15,00
1/815000-592000	Dotierung von Rückstellungen für Jubiläumszuwendungen	2214			199,46	400,00	-200,54			
1/815000-610000	Erhaltung Erholungswald, Spielplätze	2224	3224	24	2.119,52	3.000,00	-880,48	2.119,52	3.000,00	-880,48
1/815000-616000	Instandhaltung Rasen- u. Motormäher	2224	3224	24	344,28	800,00	-455,72	344,28	800,00	-455,72
1/815000-617000	Instandhaltung Fahrzeuge (Lastenrad)	2224	3224	24	304,42	100,00	204,42	304,42	100,00	204,42
1/815000-618000	Instandhaltung der Bänke, Werkzeuge, u.a.	2224	3224	24	683,57	3.000,00	-2.316,43	683,57	3.000,00	-2.316,43
1/815000-680000	Planmäßige Abschreibung	2226			661,25	700,00	-38,75			
1/815000-720500	Kostenbeiträge/-ersätze - Vergütung	2225	3225	24	5.337,48	15.000,00	-9.662,52	5.337,48	15.000,00	-9.662,52
1/815000-728000	Entgelte sonstige Leistungen	2225	3225	24	10.412,08	4.000,00	6.412,08	10.412,08	4.000,00	6.412,08
<b>SU 22 / 32</b>	<b>Summe Aufwendungen / Auszahlungen operative Gebarung</b>				<b>121.260,73</b>	<b>131.500,00</b>	<b>-10.239,27</b>	<b>120.399,18</b>	<b>130.400,00</b>	<b>-10.000,82</b>
<b>SA 0 / SA 1</b>	<b>(0) Nettoergebnis (21 - 22) / (1) Geldfluss operative Gebarung (31 - 32)</b>				<b>-82.603,77</b>	<b>-118.400,00</b>	<b>35.796,23</b>	<b>-82.567,16</b>	<b>-117.400,00</b>	<b>34.832,84</b>
<b>SU 23</b>	<b>Summe Haushaltsrücklagen</b>				<b>0,00</b>	<b>0,00</b>	<b>0,00</b>	<b>0,00</b>	<b>0,00</b>	<b>0,00</b>
<b>SA00</b>	<b>Nettoergebnis nach Zuw./Entn. Haushaltsrücklagen (Saldo 0 +/- SU23)</b>				<b>-82.603,77</b>	<b>-118.400,00</b>	<b>35.796,23</b>			
<b>Investive Gebarung</b>										
<b>SU 33</b>	<b>Summe Einzahlungen investive Gebarung</b>							<b>0,00</b>	<b>0,00</b>	<b>0,00</b>
<b>SU 34</b>	<b>Summe Auszahlungen investive Gebarung</b>							<b>0,00</b>	<b>0,00</b>	<b>0,00</b>
<b>SA2</b>	<b>Saldo (2) Geldfluss aus der Investiven Gebarung (33 - 34)</b>							<b>0,00</b>	<b>0,00</b>	<b>0,00</b>
<b>SA3</b>	<b>Saldo (3) Nettofinanzierungssaldo (Saldo 1 + Saldo 2)</b>							<b>-82.567,16</b>	<b>-117.400,00</b>	<b>34.832,84</b>
<b>Finanzierungstätigkeit</b>										
<b>SU 35</b>	<b>Summe Einzahlungen aus der Finanzierungstätigkeit</b>							<b>0,00</b>	<b>0,00</b>	<b>0,00</b>
<b>SU 36</b>	<b>Summe Auszahlungen aus der Finanzierungstätigkeit</b>							<b>0,00</b>	<b>0,00</b>	<b>0,00</b>
<b>SA4</b>	<b>Saldo (4) Geldfluss aus der Finanzierungstätigkeit (35 - 36)</b>							<b>0,00</b>	<b>0,00</b>	<b>0,00</b>
<b>SA5</b>	<b>Saldo (5) Geldfluss aus der voranschlagswirksamen Gebarung (Saldo 3 + Saldo 4)</b>							<b>-82.567,16</b>	<b>-117.400,00</b>	<b>34.832,84</b>
<b>816</b>	<b>Öffentliche Beleuchtung und öffentliche Uhren</b>									
<b>816000</b>	<b>Öffentl. Beleuchtung</b>									
<b>Operative Gebarung</b>										
2/816000+813000	Erträge aus der Auflösung von Investitionszuschüssen (Kapitaltransfers)	2127			2.683,42		2.683,42			
2/816000+829000	Sonstige Einnahmen	2116	3116	18	3.400,47	500,00	2.900,47	3.400,47	500,00	2.900,47

		MVAG			Ergebnisrechnung			Finanzierungsrechnung		
		EH	FH	VCQU	RA 2025	VA 2025	RA - VA	RA 2025	VA 2025	RA - VA
6/816000+871000	Kapitaltransfers aus Gemeinde-Bedarfszuweisungsmitteln	2121	3121	1	36.100,00		36.100,00	36.100,00		36.100,00
<b>SU 21 / 31</b>	<b>Summe Erträge / Einzahlungen operative Gebarung</b>				<b>42.183,89</b>	<b>500,00</b>	<b>41.683,89</b>	<b>39.500,47</b>	<b>500,00</b>	<b>39.000,47</b>
1/816000-400000	Geringwertige Wirtschaftsgüter	2221	3221	23		200,00	-200,00		200,00	-200,00
1/816000-511000	Bezüge VB/Arbeiter	2211	3211	20	9.922,51	11.000,00	-1.077,49	9.922,51	11.000,00	-1.077,49
1/816000-580000	DGB.zum Ausgleichsfonds	2212	3212	20	344,09	500,00	-155,91	344,09	500,00	-155,91
1/816000-582000	DGB.Sozialversicherung	2212	3212	20	2.077,95	2.300,00	-222,05	2.077,95	2.300,00	-222,05
1/816000-600000	Strom	2222	3222	24	19.522,26	30.000,00	-10.477,74	18.429,74	30.000,00	-11.570,26
1/816000-619000	Instandhaltung der Straßenbeleuchtung	2224	3224	24	12.230,85	20.000,00	-7.769,15	13.226,25	20.000,00	-6.773,75
1/816000-680000	Planmäßige Abschreibung	2226			10.940,06	5.900,00	5.040,06			
1/816000-720500	Kostenbeiträge/-ersätze - Vergütung	2225	3225	24		1.500,00	-1.500,00		1.500,00	-1.500,00
1/816000-728000	Entgelte sonstige Leistungen	2225	3225	24	1.845,48	500,00	1.345,48	1.845,48	500,00	1.345,48
<b>SU 22 / 32</b>	<b>Summe Aufwendungen / Auszahlungen operative Gebarung</b>				<b>56.883,20</b>	<b>71.900,00</b>	<b>-15.016,80</b>	<b>45.846,02</b>	<b>66.000,00</b>	<b>-20.153,98</b>
<b>SA 0 / SA 1</b>	<b>(0) Nettoergebnis (21 - 22) / (1) Geldfluss operative Gebarung (31 - 32)</b>				<b>-14.699,31</b>	<b>-71.400,00</b>	<b>56.700,69</b>	<b>-6.345,55</b>	<b>-65.500,00</b>	<b>59.154,45</b>
<b>SU 23</b>	<b>Summe Haushaltsrücklagen</b>				<b>0,00</b>	<b>0,00</b>	<b>0,00</b>	<b>0,00</b>	<b>0,00</b>	<b>0,00</b>
<b>SA00</b>	<b>Nettoergebnis nach Zuw./Entn. Haushaltsrücklagen (Saldo 0 +/- SU23)</b>				<b>-14.699,31</b>	<b>-71.400,00</b>	<b>56.700,69</b>			
<b>Investive Gebarung</b>										
6/816000+300000	Kapitaltransfers von Bund, Bundesfonds und Bundeskammern		3331	1					9.800,00	-9.800,00
6/816000+301000	Kapitaltransfer Land		3331	1					32.000,00	-32.000,00
<b>SU 33</b>	<b>Summe Einzahlungen investive Gebarung</b>							<b>0,00</b>	<b>41.800,00</b>	<b>-41.800,00</b>
5/816000-050000	Errichtung öffentliche Beleuchtung		3412	1 40				20.210,08	18.000,00	2.210,08
1/816000-050000	Sonderanlagen		3412	2 40					3.000,00	-3.000,00
5/816000-050100	LED Beleuchtungsumstellung		3412	1				296.610,59	354.200,00	-57.589,41
<b>SU 34</b>	<b>Summe Auszahlungen investive Gebarung</b>							<b>316.820,67</b>	<b>375.200,00</b>	<b>-58.379,33</b>
<b>SA2</b>	<b>Saldo (2) Geldfluss aus der Investiven Gebarung (33 - 34)</b>							<b>-316.820,67</b>	<b>-333.400,00</b>	<b>16.579,33</b>
<b>SA3</b>	<b>Saldo (3) Nettofinanzierungssaldo (Saldo 1 + Saldo 2)</b>							<b>-323.166,22</b>	<b>-398.900,00</b>	<b>75.733,78</b>
<b>Finanzierungstätigkeit</b>										
6/816000+346000	Investitionsdarlehen von Finanzunternehmen		3514	1				137.800,00	137.800,00	
<b>SU 35</b>	<b>Summe Einzahlungen aus der Finanzierungstätigkeit</b>							<b>137.800,00</b>	<b>137.800,00</b>	<b>0,00</b>
<b>SU 36</b>	<b>Summe Auszahlungen aus der Finanzierungstätigkeit</b>							<b>0,00</b>	<b>0,00</b>	<b>0,00</b>
<b>SA4</b>	<b>Saldo (4) Geldfluss aus der Finanzierungstätigkeit (35 - 36)</b>							<b>137.800,00</b>	<b>137.800,00</b>	<b>0,00</b>
<b>SA5</b>	<b>Saldo (5) Geldfluss aus der voranschlagswirksamen Gebarung (Saldo 3 + Saldo 4)</b>							<b>-185.366,22</b>	<b>-261.100,00</b>	<b>75.733,78</b>

		MVAG			Ergebnisrechnung			Finanzierungsrechnung		
		MVAG EH	MVAG FH	VCQU	RA 2025	VA 2025	RA - VA	RA 2025	VA 2025	RA - VA
<b>82</b>	<b>Betriebsähnliche Einrichtungen und Betriebe</b>									
<b>820</b>	<b>Wirtschaftshöfe</b>									
<b>820000</b>	<b>Bauhof</b>									
<b>Operative Gebarung</b>										
2/820000+803000	Veräußerungen von technischen Anlagen, Fahrzeugen und Maschinen	2116		31	27.700,00	30.000,00	-2.300,00			
2/820000+810000	Erlöse Fuhrleistungen	2114	3114	13	28.898,80	35.000,00	-6.101,20	28.898,80	35.000,00	-6.101,20
2/820000+816000	Personalkostenersätze	2114	3114	13	2.143,34	500,00	1.643,34	2.143,34	500,00	1.643,34
2/820000+816100	Personalkostenersätze AMS	2114	3114	13	14.717,50	19.700,00	-4.982,50	14.717,50	19.700,00	-4.982,50
2/820000+816500	Kostenbeiträge/-ersätze - Vergütung	2114	3114	13	152.252,64	138.500,00	13.752,64	152.252,64	138.500,00	13.752,64
2/820000+817000	Erträge aus der Auflösung von sonstigen Rückstellungen	2117			542,10		542,10			
2/820000+829000	Sonstige Einnahmen	2116	3116	18	5.163,32	200,00	4.963,32	5.163,32	200,00	4.963,32
2/820000+861000	Zuschüsse des Landes	2121	3121	15	72,80	100,00	-27,20	72,80	100,00	-27,20
<b>SU 21 / 31</b>	<b>Summe Erträge / Einzahlungen operative Gebarung</b>				<b>231.490,50</b>	<b>224.000,00</b>	<b>7.490,50</b>	<b>203.248,40</b>	<b>194.000,00</b>	<b>9.248,40</b>
1/820000-400000	Geringwertige Wirtschaftsgüter	2221	3221	23	3.821,74	4.000,00	-178,26	3.821,74	4.000,00	-178,26
1/820000-452000	Treibstoffe	2221	3221	23	9.759,36	11.000,00	-1.240,64	9.658,43	11.000,00	-1.341,57
1/820000-453000	Schmier- und Schleifmittel	2221	3221	23	562,34	500,00	62,34	562,34	500,00	62,34
1/820000-454000	Reinigungsmittel	2221	3221	23	633,60	700,00	-66,40	635,99	700,00	-64,01
1/820000-456000	Büromaterial	2221	3221	23	10,90	200,00	-189,10	10,90	200,00	-189,10
1/820000-458000	Mittel ärztliche Betreuung u. Gesundheitsvorsorge (Desinfektion)	2221	3221	23	53,70		53,70	53,70		53,70
1/820000-459000	Sonstige Verbrauchsgüter	2221	3221	23	2.617,86	1.500,00	1.117,86	2.617,86	1.500,00	1.117,86
1/820000-511000	Bezüge VB/Arbeiter	2211	3211	20	119.214,11	132.000,00	-12.785,89	119.214,11	132.000,00	-12.785,89
1/820000-521000	Bezüge ganzj. beschäftigte Arbeiter	2211	3211		24.106,03	26.100,00	-1.993,97	24.106,03	26.100,00	-1.993,97
1/820000-541000	Sachbezüge	2213	3213		3.440,45	5.000,00	-1.559,55	3.440,45	5.000,00	-1.559,55
1/820000-580000	DGB.zum Ausgleichsfonds	2212	3212	20	4.775,98	5.400,00	-624,02	4.775,98	5.400,00	-624,02
1/820000-582000	DGB.Sozialversicherung	2212	3212	20	30.269,35	29.700,00	569,35	30.269,35	29.700,00	569,35
1/820000-590000	Freiwillige Sozialleistungen	2212	3212	20	955,00	1.000,00	-45,00	955,00	1.000,00	-45,00
1/820000-591000	Dotierung von Rückstellungen für Abfertigungen	2214			2.297,68	1.900,00	397,68			
1/820000-592000	Dotierung von Rückstellungen für Jubiläumszuwendungen	2214			1.391,09	1.600,00	-208,91			
1/820000-600000	Strom	2222	3222	24	4.272,47	4.000,00	272,47	3.795,36	4.000,00	-204,64
1/820000-614000	Instandhaltung Gebäude	2224	3224	24		300,00	-300,00		300,00	-300,00
1/820000-616000	Instandhaltung Maschinen	2224	3224	24	954,13	1.000,00	-45,87	771,31	1.000,00	-228,69
1/820000-617000	Instandhaltung Fahrzeuge	2224	3224	24	11.624,79	10.000,00	1.624,79	11.624,79	10.000,00	1.624,79
1/820000-618000	Instandhaltung der Werkzeuge u. Einrichtung	2224	3224	24	508,17	1.000,00	-491,83	508,17	1.000,00	-491,83

		MVAG			Ergebnisrechnung			Finanzierungsrechnung		
		EH	FH	VCQU	RA 2025	VA 2025	RA - VA	RA 2025	VA 2025	RA - VA
1/820000-618100	Instandhaltung/Service EDV, Drucker	2224	3224	24	180,00		180,00			
1/820000-631000	Telekommunikationsdienste	2222	3222	24	671,57	900,00	-228,43	671,57	900,00	-228,43
1/820000-650000	Kreditzinsen	2241	3241	25	93,97	100,00	-6,03	93,97	100,00	-6,03
1/820000-670000	Versicherungen	2222	3222	24	9.530,78	7.400,00	2.130,78	9.535,60	7.400,00	2.135,60
1/820000-680000	Planmäßige Abschreibung	2226			20.159,71	19.300,00	859,71			
1/820000-700000	Miet-/Pachtaufwand, Betriebskosten	2223	3223	24		3.800,00	-3.800,00		3.800,00	-3.800,00
1/820000-705000	Operating Leasing Fahrzeuge	2223	3223	24	14.870,81	15.000,00	-129,19	14.870,81	15.000,00	-129,19
1/820000-710000	Öffentliche Abgaben	2225	3225	24	2.266,28	2.000,00	266,28	2.266,28	2.000,00	266,28
1/820000-711000	Gebühren Benützung Gde.einrichtung/-anlagen gem. FAG (Ausgabe)	2225	3225	24	996,81	1.000,00	-3,19	996,81	1.000,00	-3,19
1/820000-720500	Kostenbeiträge/-ersätze - Vergütung	2225	3225	24	364,13	1.500,00	-1.135,87	364,13	1.500,00	-1.135,87
1/820000-724000	Reisegebühren	2225	3225	24	204,00	300,00	-96,00	204,00	300,00	-96,00
1/820000-728000	Entgelte sonstige Leistungen	2225	3225	24	111,57	500,00	-388,43	91,38	500,00	-408,62
<b>SU 22 / 32</b>	<b>Summe Aufwendungen / Auszahlungen operative Gebarung</b>				<b>270.718,38</b>	<b>288.700,00</b>	<b>-17.981,62</b>	<b>245.916,06</b>	<b>265.900,00</b>	<b>-19.983,94</b>
<b>SA 0 / SA 1</b>	<b>(0) Nettoergebnis (21 - 22) / (1) Geldfluss operative Gebarung (31 - 32)</b>				<b>-39.227,88</b>	<b>-64.700,00</b>	<b>25.472,12</b>	<b>-42.667,66</b>	<b>-71.900,00</b>	<b>29.232,34</b>
<b>SU 23</b>	<b>Summe Haushaltsrücklagen</b>				<b>0,00</b>	<b>0,00</b>	<b>0,00</b>	<b>0,00</b>	<b>0,00</b>	<b>0,00</b>
<b>SA00</b>	<b>Nettoergebnis nach Zuw./Entn. Haushaltsrücklagen (Saldo 0 +/- SU23)</b>				<b>-39.227,88</b>	<b>-64.700,00</b>	<b>25.472,12</b>			
<b>Investive Gebarung</b>										
2/820000+803000	Veräußerungen von technischen Anlagen, Fahrzeugen und Maschinen		3314	31				27.700,00	30.000,00	-2.300,00
<b>SU 33</b>	<b>Summe Einzahlungen investive Gebarung</b>							<b>27.700,00</b>	<b>30.000,00</b>	<b>-2.300,00</b>
1/820000-006000	Sonstige Grundstückseinrichtungen		3412	2				3.336,82	3.400,00	-63,18
1/820000-020000	Maschinen u. maschinelle Anlagen		3414	2 41					2.000,00	-2.000,00
1/820000-030000	Werkzeuge, sonst. Erzeugungsmittel		3414	2 41					2.000,00	-2.000,00
1/820000-040000	Fahrzeuge		3414	2 41				6.581,36	6.600,00	-18,64
1/820000-042000	Amts-, Betriebs- u. Geschäftsausstattung		3415	2 41					1.000,00	-1.000,00
<b>SU 34</b>	<b>Summe Auszahlungen investive Gebarung</b>							<b>9.918,18</b>	<b>15.000,00</b>	<b>-5.081,82</b>
<b>SA2</b>	<b>Saldo (2) Geldfluss aus der Investiven Gebarung (33 - 34)</b>							<b>17.781,82</b>	<b>15.000,00</b>	<b>2.781,82</b>
<b>SA3</b>	<b>Saldo (3) Nettofinanzierungssaldo (Saldo 1 + Saldo 2)</b>							<b>-24.885,84</b>	<b>-56.900,00</b>	<b>32.014,16</b>
<b>Finanzierungstätigkeit</b>										
<b>SU 35</b>	<b>Summe Einzahlungen aus der Finanzierungstätigkeit</b>							<b>0,00</b>	<b>0,00</b>	<b>0,00</b>
1/820000-346000	Tilgung Bankdarlehen		3614	65				1.388,00	1.400,00	-12,00
<b>SU 36</b>	<b>Summe Auszahlungen aus der Finanzierungstätigkeit</b>							<b>1.388,00</b>	<b>1.400,00</b>	<b>-12,00</b>
<b>SA4</b>	<b>Saldo (4) Geldfluss aus der Finanzierungstätigkeit (35 - 36)</b>							<b>-1.388,00</b>	<b>-1.400,00</b>	<b>12,00</b>
<b>SA5</b>	<b>Saldo (5) Geldfluss aus der voranschlagswirksamen Gebarung (Saldo 3 + Saldo 4)</b>							<b>-26.273,84</b>	<b>-58.300,00</b>	<b>32.026,16</b>

		MVAG			Ergebnisrechnung			Finanzierungsrechnung		
		MVAG EH	MVAG FH	VCQU	RA 2025	VA 2025	RA - VA	RA 2025	VA 2025	RA - VA
<b>83</b>	<b>Betriebsähnliche Einrichtungen und Betriebe (Fortsetzung)</b>									
<b>831</b>	<b>Freibäder</b>									
<b>831000</b>	<b>Freibäder</b>									
<b>Operative Gebarung</b>										
2/831000+810000	Badbenutzungsgebühren	2114	3114	13	28.772,17	28.800,00	-27,83	28.772,17	28.800,00	-27,83
2/831000+811000	Pacht Buffet	2115	3115	14	687,50	1.000,00	-312,50	687,50	1.000,00	-312,50
2/831000+811100	Betriebskostenersätze	2115	3115	14	544,61	700,00	-155,39	544,61	700,00	-155,39
2/831000+816500	Kostenbeiträge/-ersätze - Vergütung	2114	3114	13	1.603,13	1.000,00	603,13	1.603,13	1.000,00	603,13
2/831000+829000	Sonstige Einnahmen	2116	3116	18	929,17	1.000,00	-70,83	929,17	1.000,00	-70,83
<b>SU 21 / 31</b>	<b>Summe Erträge / Einzahlungen operative Gebarung</b>				<b>32.536,58</b>	<b>32.500,00</b>	<b>36,58</b>	<b>32.536,58</b>	<b>32.500,00</b>	<b>36,58</b>
1/831000-400000	Geringwertige Wirtschaftsgüter	2221	3221	23	1.476,17	2.000,00	-523,83	1.476,17	2.000,00	-523,83
1/831000-452000	Treibstoffe	2221	3221	23	97,74	200,00	-102,26	97,74	200,00	-102,26
1/831000-454000	Reinigungsmittel	2221	3221	23	1.067,81	1.500,00	-432,19	1.067,81	1.500,00	-432,19
1/831000-455000	Chemische Mittel	2221	3221	23	7.119,81	7.500,00	-380,19	7.119,81	7.500,00	-380,19
1/831000-458000	Mittel ärztliche Betreuung u. Gesundheitsvorsorge (Desinfektion)	2221	3221	23	67,55	300,00	-232,45	67,55	300,00	-232,45
1/831000-459000	Sonstige Verbrauchsgüter	2221	3221	23	679,61	600,00	79,61	679,61	600,00	79,61
1/831000-511000	Bezüge VB/Arbeiter	2211	3211	20	31.764,39	17.300,00	14.464,39	31.764,39	17.300,00	14.464,39
1/831000-521000	Bezüge ganzj. beschäftigte Arbeiter	2211	3211		13.400,52		13.400,52	13.400,52		13.400,52
1/831000-523000	Bezüge nicht ganzj. besch. Arbeiter	2211	3211	20	6.548,50	33.400,00	-26.851,50	6.548,50	33.400,00	-26.851,50
1/831000-541000	Sachbezüge	2213	3213		218,13	500,00	-281,87	218,13	500,00	-281,87
1/831000-580000	DGB.zum Ausgleichsfonds	2212	3212	20	1.343,48	1.900,00	-556,52	1.343,48	1.900,00	-556,52
1/831000-582000	DGB.Sozialversicherung	2212	3212	20	10.820,62	10.200,00	620,62	10.820,62	10.200,00	620,62
1/831000-590000	Freiwillige Sozialleistungen	2212	3212	20	100,00		100,00	100,00		100,00
1/831000-600000	Strom	2222	3222	24	7.474,82	14.400,00	-6.925,18	7.474,82	14.400,00	-6.925,18
1/831000-610000	Instandhaltung von Grund und Boden	2224	3224	24	785,00	1.000,00	-215,00	785,00	1.000,00	-215,00
1/831000-614000	Instandhaltung Gebäude	2224	3224	24	2.004,47	1.500,00	504,47	2.004,47	1.500,00	504,47
1/831000-616000	Instandhaltung Maschinen (Rasenmäher)	2224	3224	24		100,00	-100,00		100,00	-100,00
1/831000-618000	Instandhaltung der Werkzeuge u. Einrichtung	2224	3224	24	1.201,36	2.000,00	-798,64	1.201,36	2.000,00	-798,64
1/831000-619000	Instandhaltung der Sonderanlagen	2224	3224	24	10.083,47	10.000,00	83,47	10.083,47	10.000,00	83,47
1/831000-630000	Porto	2222	3222	24	18,60		18,60	18,60		18,60
1/831000-631000	Telekommunikationsdienste	2222	3222	24	400,30	400,00	0,30	400,30	400,00	0,30
1/831000-640000	Prüfungskosten	2222	3222	24	1.998,20	1.500,00	498,20	1.998,20	1.500,00	498,20
1/831000-650000	Kreditzinsen	2241	3241	25	7.559,93	19.700,00	-12.140,07	7.559,93	19.700,00	-12.140,07
1/831000-670000	Versicherungen	2222	3222	24	544,88	600,00	-55,12	544,88	600,00	-55,12
1/831000-680000	Planmäßige Abschreibung	2226			73.082,74	73.100,00	-17,26			

		MVAG			Ergebnisrechnung			Finanzierungsrechnung		
		EH	FH	VCQU	RA 2025	VA 2025	RA - VA	RA 2025	VA 2025	RA - VA
1/831000-700000	Pachtaufwand	2223	3223	24	4.439,83	4.200,00	239,83	4.439,83	4.200,00	239,83
1/831000-710000	Öffentliche Abgaben (Ausgaben), ohne Gebühren gemäß FAG	2225	3225	24	887,78	500,00	387,78	887,78	500,00	387,78
1/831000-711000	Gebühren Benützung Gde.einrichtung/-anlagen gem. FAG (Ausgabe)	2225	3225	24	7.387,43	6.500,00	887,43	7.387,43	6.500,00	887,43
1/831000-720500	Kostenbeiträge/-ersätze - Vergütung	2225	3225	24	1.130,35	2.000,00	-869,65	1.130,35	2.000,00	-869,65
1/831000-728000	Entgelte sonstige Leistungen	2225	3225	24	1.742,16	2.500,00	-757,84	1.742,16	2.500,00	-757,84
1/831000-729000	Sonstige Ausgaben	2225	3225	24	14,26		14,26	14,26		14,26
<b>SU 22 / 32</b>	<b>Summe Aufwendungen / Auszahlungen operative Gebarung</b>				<b>195.459,91</b>	<b>215.400,00</b>	<b>-19.940,09</b>	<b>122.377,17</b>	<b>142.300,00</b>	<b>-19.922,83</b>
<b>SA 0 / SA 1</b>	<b>(0) Nettoergebnis (21 - 22) / (1) Geldfluss operative Gebarung (31 - 32)</b>				<b>-162.923,33</b>	<b>-182.900,00</b>	<b>19.976,67</b>	<b>-89.840,59</b>	<b>-109.800,00</b>	<b>19.959,41</b>
<b>SU 23</b>	<b>Summe Haushaltsrücklagen</b>				<b>0,00</b>	<b>0,00</b>	<b>0,00</b>	<b>0,00</b>	<b>0,00</b>	<b>0,00</b>
<b>SA00</b>	<b>Nettoergebnis nach Zuw./Entn. Haushaltsrücklagen (Saldo 0 +/- SU23)</b>				<b>-162.923,33</b>	<b>-182.900,00</b>	<b>19.976,67</b>			
<b>Investive Gebarung</b>										
<b>SU 33</b>	<b>Summe Einzahlungen investive Gebarung</b>							<b>0,00</b>	<b>0,00</b>	<b>0,00</b>
1/831000-020000	Maschinen u. maschinelle Anlagen		3414	2 41					2.000,00	-2.000,00
1/831000-042000	Amts-, Betriebs- u. Geschäftsausstattung		3415	2 41					500,00	-500,00
<b>SU 34</b>	<b>Summe Auszahlungen investive Gebarung</b>							<b>0,00</b>	<b>2.500,00</b>	<b>-2.500,00</b>
<b>SA2</b>	<b>Saldo (2) Geldfluss aus der Investiven Gebarung (33 - 34)</b>							<b>0,00</b>	<b>-2.500,00</b>	<b>2.500,00</b>
<b>SA3</b>	<b>Saldo (3) Nettofinanzierungssaldo (Saldo 1 + Saldo 2)</b>							<b>-89.840,59</b>	<b>-112.300,00</b>	<b>22.459,41</b>
<b>Finanzierungstätigkeit</b>										
6/831000+346000	Investitionsdarlehen von Finanzunternehmen		3514	1				440.000,00		440.000,00
<b>SU 35</b>	<b>Summe Einzahlungen aus der Finanzierungstätigkeit</b>							<b>440.000,00</b>	<b>0,00</b>	<b>440.000,00</b>
1/831000-346000	Tilgung Bankdarlehen		3614	65				44.067,98	44.000,00	67,98
5/831000-346000	Investitionsdarlehen von Finanzunternehmen		3614	1				440.000,00		440.000,00
<b>SU 36</b>	<b>Summe Auszahlungen aus der Finanzierungstätigkeit</b>							<b>484.067,98</b>	<b>44.000,00</b>	<b>440.067,98</b>
<b>SA4</b>	<b>Saldo (4) Geldfluss aus der Finanzierungstätigkeit (35 - 36)</b>							<b>-44.067,98</b>	<b>-44.000,00</b>	<b>-67,98</b>
<b>SA5</b>	<b>Saldo (5) Geldfluss aus der voranschlagswirksamen Gebarung (Saldo 3 + Saldo 4)</b>							<b>-133.908,57</b>	<b>-156.300,00</b>	<b>22.391,43</b>
<b>84 Liegenschaften, Wohn- und Geschäftsgebäude</b>										
<b>840 Grundbesitz</b>										
<b>840000 Grundbesitz</b>										
<b>Operative Gebarung</b>										
2/840000+811000	Erlöse aus Verpachtungen	2115	3115	14	1.415,14	1.000,00	415,14	1.415,14	1.000,00	415,14
2/840000+891000	Sonstige Wertaufholungen / Bestandsvermehrungen am kurzfristigen und langfristigen Vermögen	2117			2.091,00		2.091,00			
<b>SU 21 / 31</b>	<b>Summe Erträge / Einzahlungen operative Gebarung</b>				<b>3.506,14</b>	<b>1.000,00</b>	<b>2.506,14</b>	<b>1.415,14</b>	<b>1.000,00</b>	<b>415,14</b>

		MVAG			Ergebnisrechnung			Finanzierungsrechnung		
		EH	FH	VCQU	RA 2025	VA 2025	RA - VA	RA 2025	VA 2025	RA - VA
1/840000-640000	Notarkosten	2222	3222	24	1.238,36		1.238,36	1.238,36		1.238,36
1/840000-683000	Verluste aus dem Abgang von Sachanlagen und immateriellen Vermögenswerten	2226			6.616,00		6.616,00			
1/840000-710000	Öffentliche Abgaben (inkl. Immobilienertragsteuer)	2225	3225	24	304,97		304,97	304,97		304,97
1/840000-728000	Entgelte sonstige Leistungen (Gebühren ua.)	2225	3225	24	3.893,94	3.700,00	193,94	3.893,94	3.700,00	193,94
<b>SU 22 / 32</b>	<b>Summe Aufwendungen / Auszahlungen operative Gebarung</b>				<b>12.053,27</b>	<b>3.700,00</b>	<b>8.353,27</b>	<b>5.437,27</b>	<b>3.700,00</b>	<b>1.737,27</b>
<b>SA 0 / SA 1</b>	<b>(0) Nettoergebnis (21 - 22) / (1) Geldfluss operative Gebarung (31 - 32)</b>				<b>-8.547,13</b>	<b>-2.700,00</b>	<b>-5.847,13</b>	<b>-4.022,13</b>	<b>-2.700,00</b>	<b>-1.322,13</b>
<b>SU 23</b>	<b>Summe Haushaltsrücklagen</b>				<b>0,00</b>	<b>0,00</b>	<b>0,00</b>	<b>0,00</b>	<b>0,00</b>	<b>0,00</b>
<b>SA00</b>	<b>Nettoergebnis nach Zuw./Entn. Haushaltsrücklagen (Saldo 0 +/- SU23)</b>				<b>-8.547,13</b>	<b>-2.700,00</b>	<b>-5.847,13</b>			
<b>Investive Gebarung</b>										
2/840000+001000	Grundverkauf		3312	30				6.272,60	4.200,00	2.072,60
<b>SU 33</b>	<b>Summe Einzahlungen investive Gebarung</b>							<b>6.272,60</b>	<b>4.200,00</b>	<b>2.072,60</b>
<b>SU 34</b>	<b>Summe Auszahlungen investive Gebarung</b>							<b>0,00</b>	<b>0,00</b>	<b>0,00</b>
<b>SA2</b>	<b>Saldo (2) Geldfluss aus der Investiven Gebarung (33 - 34)</b>							<b>6.272,60</b>	<b>4.200,00</b>	<b>2.072,60</b>
<b>SA3</b>	<b>Saldo (3) Nettofinanzierungssaldo (Saldo 1 + Saldo 2)</b>							<b>2.250,47</b>	<b>1.500,00</b>	<b>750,47</b>
<b>Finanzierungstätigkeit</b>										
<b>SU 35</b>	<b>Summe Einzahlungen aus der Finanzierungstätigkeit</b>							<b>0,00</b>	<b>0,00</b>	<b>0,00</b>
<b>SU 36</b>	<b>Summe Auszahlungen aus der Finanzierungstätigkeit</b>							<b>0,00</b>	<b>0,00</b>	<b>0,00</b>
<b>SA4</b>	<b>Saldo (4) Geldfluss aus der Finanzierungstätigkeit (35 - 36)</b>							<b>0,00</b>	<b>0,00</b>	<b>0,00</b>
<b>SA5</b>	<b>Saldo (5) Geldfluss aus der voranschlagswirksamen Gebarung (Saldo 3 + Saldo 4)</b>							<b>2.250,47</b>	<b>1.500,00</b>	<b>750,47</b>
<b>841</b>	<b>Grundstücksgleiche Rechte</b>									
<b>841000</b>	<b>Fischereieigenrevier</b>									
<b>Operative Gebarung</b>										
<b>SU 21 / 31</b>	<b>Summe Erträge / Einzahlungen operative Gebarung</b>				<b>0,00</b>	<b>0,00</b>	<b>0,00</b>	<b>0,00</b>	<b>0,00</b>	<b>0,00</b>
1/841000-700000	Miet- und Pachtaufwand	2223	3223	24	4.696,80	4.500,00	196,80	4.696,80	4.500,00	196,80
<b>SU 22 / 32</b>	<b>Summe Aufwendungen / Auszahlungen operative Gebarung</b>				<b>4.696,80</b>	<b>4.500,00</b>	<b>196,80</b>	<b>4.696,80</b>	<b>4.500,00</b>	<b>196,80</b>
<b>SA 0 / SA 1</b>	<b>(0) Nettoergebnis (21 - 22) / (1) Geldfluss operative Gebarung (31 - 32)</b>				<b>-4.696,80</b>	<b>-4.500,00</b>	<b>-196,80</b>	<b>-4.696,80</b>	<b>-4.500,00</b>	<b>-196,80</b>
<b>SU 23</b>	<b>Summe Haushaltsrücklagen</b>				<b>0,00</b>	<b>0,00</b>	<b>0,00</b>	<b>0,00</b>	<b>0,00</b>	<b>0,00</b>
<b>SA00</b>	<b>Nettoergebnis nach Zuw./Entn. Haushaltsrücklagen (Saldo 0 +/- SU23)</b>				<b>-4.696,80</b>	<b>-4.500,00</b>	<b>-196,80</b>			
<b>Investive Gebarung</b>										
<b>SU 33</b>	<b>Summe Einzahlungen investive Gebarung</b>							<b>0,00</b>	<b>0,00</b>	<b>0,00</b>
<b>SU 34</b>	<b>Summe Auszahlungen investive Gebarung</b>							<b>0,00</b>	<b>0,00</b>	<b>0,00</b>
<b>SA2</b>	<b>Saldo (2) Geldfluss aus der Investiven Gebarung (33 - 34)</b>							<b>0,00</b>	<b>0,00</b>	<b>0,00</b>
<b>SA3</b>	<b>Saldo (3) Nettofinanzierungssaldo (Saldo 1 + Saldo 2)</b>							<b>-4.696,80</b>	<b>-4.500,00</b>	<b>-196,80</b>

		MVAG	MVAG	VCQU	Ergebnisrechnung			Finanzierungsrechnung		
		EH	FH		RA 2025	VA 2025	RA - VA	RA 2025	VA 2025	RA - VA
<b>Finanzierungstätigkeit</b>										
<b>SU 35</b>	<b>Summe Einzahlungen aus der Finanzierungstätigkeit</b>							<b>0,00</b>	<b>0,00</b>	<b>0,00</b>
<b>SU 36</b>	<b>Summe Auszahlungen aus der Finanzierungstätigkeit</b>							<b>0,00</b>	<b>0,00</b>	<b>0,00</b>
<b>SA4</b>	<b>Saldo (4) Geldfluss aus der Finanzierungstätigkeit (35 – 36)</b>							<b>0,00</b>	<b>0,00</b>	<b>0,00</b>
<b>SA5</b>	<b>Saldo (5) Geldfluss aus der voranschlagswirksamen Gebarung (Saldo 3 + Saldo 4)</b>							<b>-4.696,80</b>	<b>-4.500,00</b>	<b>-196,80</b>
<b>846 Wohn- und Geschäftsgebäude (soweit nicht bei 853)</b>										
<b>846000 Wohn- und Geschäftsgebäude</b>										
<b>Operative Gebarung</b>										
2/846000+811000	Miete	2115	3115	14	1.200,00	1.200,00		1.200,00	1.200,00	
2/846000+811100	Betriebskostenersätze	2115	3115	14	11.739,79	10.800,00	939,79	12.431,99	10.800,00	1.631,99
2/846000+861000	Zinsenzuschuss	2121	3121	15	1.350,00	1.600,00	-250,00	1.350,00	1.600,00	-250,00
<b>SU 21 / 31</b>	<b>Summe Erträge / Einzahlungen operative Gebarung</b>				<b>14.289,79</b>	<b>13.600,00</b>	<b>689,79</b>	<b>14.981,99</b>	<b>13.600,00</b>	<b>1.381,99</b>
1/846000-400000	Geringwertige Wirtschaftsgüter (GWG)	2221	3221	23	308,29	500,00	-191,71	308,29	500,00	-191,71
1/846000-454000	Reinigungsmittel	2221	3221	23	41,92	300,00	-258,08	41,92	300,00	-258,08
1/846000-459000	Sonstige Verbrauchsgüter	2221	3221	23	37,88	100,00	-62,12	37,88	100,00	-62,12
1/846000-600000	Strom	2222	3222	24	6.775,57	8.000,00	-1.224,43	6.706,08	8.000,00	-1.293,92
1/846000-600100	Gas	2222	3222	24	1.873,86	500,00	1.373,86	1.688,07	500,00	1.188,07
1/846000-614000	Instandhaltung Gebäude	2224	3224	24	797,67	500,00	297,67	797,67	500,00	297,67
1/846000-650000	Kreditzinsen	2241	3241	25	1.810,35	1.900,00	-89,65	1.810,35	1.900,00	-89,65
1/846000-670000	Versicherungen	2222	3222	24	14.165,55	13.700,00	465,55	14.165,55	13.700,00	465,55
1/846000-680000	Planmäßige Abschreibung	2226			1.104,01	1.100,00	4,01			
1/846000-700000	Miete/Betriebskosten	2223	3223	24	1.354,87	1.500,00	-145,13	1.354,87	1.500,00	-145,13
1/846000-710000	Öffentliche Abgaben (Ausgaben) ohne Gebühren gemäß FAG	2225	3225	24	293,83	400,00	-106,17	293,83	400,00	-106,17
1/846000-711000	Gebühren Benützung Gde.einrichtung/-anlagen gem. FAG (Ausgabe)	2225	3225	24	939,53	1.000,00	-60,47	939,53	1.000,00	-60,47
1/846000-720500	Kostenbeiträge/-ersätze - Vergütung	2225	3225	24	57.360,96	15.000,00	42.360,96	57.360,96	15.000,00	42.360,96
1/846000-728000	Entgelte sonstige Leistungen	2225	3225	24	927,26	5.000,00	-4.072,74	927,26	5.000,00	-4.072,74
<b>SU 22 / 32</b>	<b>Summe Aufwendungen / Auszahlungen operative Gebarung</b>				<b>87.791,55</b>	<b>49.500,00</b>	<b>38.291,55</b>	<b>86.432,26</b>	<b>48.400,00</b>	<b>38.032,26</b>
<b>SA 0 / SA 1</b>	<b>(0) Nettoergebnis (21 - 22) / (1) Geldfluss operative Gebarung (31 – 32)</b>				<b>-73.501,76</b>	<b>-35.900,00</b>	<b>-37.601,76</b>	<b>-71.450,27</b>	<b>-34.800,00</b>	<b>-36.650,27</b>
<b>SU 23</b>	<b>Summe Haushaltsrücklagen</b>				<b>0,00</b>	<b>0,00</b>	<b>0,00</b>	<b>0,00</b>	<b>0,00</b>	<b>0,00</b>
<b>SA00</b>	<b>Nettoergebnis nach Zuw./Entn. Haushaltsrücklagen (Saldo 0 +/- SU23)</b>				<b>-73.501,76</b>	<b>-35.900,00</b>	<b>-37.601,76</b>			
<b>Investive Gebarung</b>										
<b>SU 33</b>	<b>Summe Einzahlungen investive Gebarung</b>							<b>0,00</b>	<b>0,00</b>	<b>0,00</b>
<b>SU 34</b>	<b>Summe Auszahlungen investive Gebarung</b>							<b>0,00</b>	<b>0,00</b>	<b>0,00</b>
<b>SA2</b>	<b>Saldo (2) Geldfluss aus der Investiven Gebarung (33 – 34)</b>							<b>0,00</b>	<b>0,00</b>	<b>0,00</b>
<b>SA3</b>	<b>Saldo (3) Nettofinanzierungssaldo (Saldo 1 + Saldo 2)</b>							<b>-71.450,27</b>	<b>-34.800,00</b>	<b>-36.650,27</b>

		MVAG	MVAG	VCQU	Ergebnisrechnung			Finanzierungsrechnung		
		EH	FH		RA 2025	VA 2025	RA - VA	RA 2025	VA 2025	RA - VA
<b>Finanzierungstätigkeit</b>										
<b>SU 35</b>	<b>Summe Einzahlungen aus der Finanzierungstätigkeit</b>							<b>0,00</b>	<b>0,00</b>	<b>0,00</b>
1/846000-346000	Tilgung Bankdarlehen		3614	65				4.000,00	4.000,00	
<b>SU 36</b>	<b>Summe Auszahlungen aus der Finanzierungstätigkeit</b>							<b>4.000,00</b>	<b>4.000,00</b>	<b>0,00</b>
<b>SA4</b>	<b>Saldo (4) Geldfluss aus der Finanzierungstätigkeit (35 – 36)</b>							<b>-4.000,00</b>	<b>-4.000,00</b>	<b>0,00</b>
<b>SA5</b>	<b>Saldo (5) Geldfluss aus der voranschlagswirksamen Gebarung (Saldo 3 + Saldo 4)</b>							<b>-75.450,27</b>	<b>-38.800,00</b>	<b>-36.650,27</b>
<b>85 Betriebe mit marktbestimmter Tätigkeit</b>										
<b>850 Betriebe der Wasserversorgung</b>										
<b>850000 Wasserversorgung</b>										
<b>Operative Gebarung</b>										
2/850000+810000	Erträge aus Leistungen (Einspeisung Pulverwiese)	2114	3114	13	3,34	100,00	-96,66	3,34	100,00	-96,66
2/850000+810100	Strom Einspeisungserlös Energiegemeinschaft	2114	3114		2.465,45	200,00	2.265,45	2.465,45	200,00	2.265,45
2/850000+813000	Erträge a. d. Auflösung v. Investitionszuschüssen (AFA Kapitaltransfers)	2127			42.079,68	41.700,00	379,68			
2/850000+828000	Rückersätze Aufwendungen	2116	3116	18	310,10		310,10	310,10		310,10
2/850000+852100	Bereitstellungsgebühr	2113	3113	12	49.214,00	50.000,00	-786,00	49.170,00	50.000,00	-830,00
2/850000+852200	Wasserbezugsgebühr	2113	3113	12	195.489,10	195.000,00	489,10	194.780,75	195.000,00	-219,25
2/850000+860000	KPC Zinsen	2121	3121	15	10.854,32	10.900,00	-45,68	10.854,32	10.900,00	-45,68
<b>SU 21 / 31</b>	<b>Summe Erträge / Einzahlungen operative Gebarung</b>				<b>300.415,99</b>	<b>297.900,00</b>	<b>2.515,99</b>	<b>257.583,96</b>	<b>256.200,00</b>	<b>1.383,96</b>
1/850000-400000	Geringwertige Wirtschaftsgüter	2221	3221	23	202,00	300,00	-98,00	202,00	300,00	-98,00
1/850000-455000	Chemische Mittel (Unkraut-u.Düngem.)	2221	3221	23		300,00	-300,00		300,00	-300,00
1/850000-456000	Büromaterial	2221	3221	23	66,89		66,89	66,89		66,89
1/850000-459000	Sonstige Verbrauchsgüter	2221	3221	23		200,00	-200,00		200,00	-200,00
1/850000-510000	Bezüge VB./Angest.	2211	3211	20	6.924,11	6.300,00	624,11	6.924,11	6.300,00	624,11
1/850000-511000	Bezüge VB/Arbeiter	2211	3211	20	30.201,02	36.700,00	-6.498,98	30.201,02	36.700,00	-6.498,98
1/850000-541000	Sachbezüge	2213	3213		404,33	500,00	-95,67	404,33	500,00	-95,67
1/850000-580000	DGB.zum Ausgleichsfonds	2212	3212	20	1.269,51	1.300,00	-30,49	1.269,51	1.300,00	-30,49
1/850000-582000	DGB.Sozialversicherung	2212	3212	20	8.645,06	7.400,00	1.245,06	8.645,06	7.400,00	1.245,06
1/850000-600000	Strom	2222	3222	24	16.759,80	10.000,00	6.759,80	15.680,42	10.000,00	5.680,42
1/850000-612000	Instandhaltung von Wasserbauten und -anlagen	2224	3224	24	23.090,79	35.000,00	-11.909,21	23.044,96	35.000,00	-11.955,04
1/850000-617000	Instandhaltung Fahrzeuge	2224	3224	24	4,99		4,99	4,99		4,99
1/850000-618000	Instandhaltung der Wasserzähler	2224	3224	24	8.124,80	8.800,00	-675,20	8.124,80	8.800,00	-675,20
1/850000-630000	Porto	2222	3222	24	1.615,95	1.000,00	615,95	1.615,95	1.000,00	615,95
1/850000-631000	Telekommunikationsdienste	2222	3222	24	1.821,03	1.000,00	821,03	1.821,03	1.000,00	821,03

		MVAG			Ergebnisrechnung			Finanzierungsrechnung		
		EH	FH	VCQU	RA 2025	VA 2025	RA - VA	RA 2025	VA 2025	RA - VA
1/850000-640000	Prüfungskosten	2222	3222	24	5.800,70	3.500,00	2.300,70	5.800,70	3.500,00	2.300,70
1/850000-650000	Kreditzinsen	2241	3241	25	18.225,27	62.800,00	-44.574,73	18.225,27	62.800,00	-44.574,73
1/850000-670000	Versicherungen	2222	3222	24		100,00	-100,00		100,00	-100,00
1/850000-680000	Planmäßige Abschreibung	2226			99.645,89	96.000,00	3.645,89			
1/850000-710000	Öffentliche Abgaben (Ausgaben) ohne Gebühren gemäß FAG	2225	3225	24	11.399,92	11.500,00	-100,08	11.399,92	11.500,00	-100,08
1/850000-720500	Kostenbeiträge/-ersätze - Vergütung	2225	3225	24		2.000,00	-2.000,00		2.000,00	-2.000,00
1/850000-726000	Mitgliedsbeiträge	2225	3225	24	201,00	200,00	1,00	201,00	200,00	1,00
1/850000-728000	Entgelte sonstige Leistungen	2225	3225	24	1.697,75	3.000,00	-1.302,25	1.697,75	3.000,00	-1.302,25
1/850000-728100	Honorar Zinseinsparung	2225	3225	24	2.061,00	2.300,00	-239,00	2.061,00	2.300,00	-239,00
1/850000-729000	Sonstige Ausgaben	2225	3225	24	90,61	100,00	-9,39	90,61	100,00	-9,39
<b>SU 22 / 32</b>	<b>Summe Aufwendungen / Auszahlungen operative Gebarung</b>				<b>238.252,42</b>	<b>290.300,00</b>	<b>-52.047,58</b>	<b>137.481,32</b>	<b>194.300,00</b>	<b>-56.818,68</b>
<b>SA 0 / SA 1</b>	<b>(0) Nettoergebnis (21 - 22) / (1) Geldfluss operative Gebarung (31 - 32)</b>				<b>62.163,57</b>	<b>7.600,00</b>	<b>54.563,57</b>	<b>120.102,64</b>	<b>61.900,00</b>	<b>58.202,64</b>
<b>SU 23</b>	<b>Summe Haushaltsrücklagen</b>				<b>0,00</b>	<b>0,00</b>	<b>0,00</b>	<b>0,00</b>	<b>0,00</b>	<b>0,00</b>
<b>SA00</b>	<b>Nettoergebnis nach Zuw./Entn. Haushaltsrücklagen (Saldo 0 +/- SU23)</b>				<b>62.163,57</b>	<b>7.600,00</b>	<b>54.563,57</b>			
<b>Investive Gebarung</b>										
2/850000+300000	Kapitaltransfer Bund (Annuitätenzuschuss/KPC Barwert)		3331	33				8.320,75	8.300,00	20,75
6/850000+307000	Kapitaltransfer priv. Haush./Org. (Wasseranschlussabg. NEUE Proj.)		3334	1 34				3.134,96	5.000,00	-1.865,04
2/850000+307000	Kapitaltransfer priv. Haush./Org. (Wasseranschl. Erg.)		3334	34				20.359,98	17.000,00	3.359,98
<b>SU 33</b>	<b>Summe Einzahlungen investive Gebarung</b>							<b>31.815,69</b>	<b>30.300,00</b>	<b>1.515,69</b>
1/850000-004000	Wasser- und Abwasserbauten und -anlagen		3412	2 40				281,65		281,65
5/850000-004100	Diverse Folgeprojekte		3412	1 40				22.214,18	24.000,00	-1.785,82
5/850000-004130	Wasserbauten - Wassergen. Arzberg-Schwarzenberg		3412	1 40				88.186,68	108.000,00	-19.813,32
5/850000-004140	Wasserbauten - Wassergen. Maderthaler/Huber		3412	1				32.761,87	32.900,00	-138,13
<b>SU 34</b>	<b>Summe Auszahlungen investive Gebarung</b>							<b>143.444,38</b>	<b>164.900,00</b>	<b>-21.455,62</b>
<b>SA2</b>	<b>Saldo (2) Geldfluss aus der Investiven Gebarung (33 - 34)</b>							<b>-111.628,69</b>	<b>-134.600,00</b>	<b>22.971,31</b>
<b>SA3</b>	<b>Saldo (3) Nettofinanzierungssaldo (Saldo 1 + Saldo 2)</b>							<b>8.473,95</b>	<b>-72.700,00</b>	<b>81.173,95</b>
<b>Finanzierungstätigkeit</b>										
6/850000+346000	Bankdarlehen		3514	1 55				130.000,00	162.900,00	-32.900,00
<b>SU 35</b>	<b>Summe Einzahlungen aus der Finanzierungstätigkeit</b>							<b>130.000,00</b>	<b>162.900,00</b>	<b>-32.900,00</b>
1/850000-346000	Tilgung Bankdarlehen		3614	65				62.281,62	62.300,00	-18,38
<b>SU 36</b>	<b>Summe Auszahlungen aus der Finanzierungstätigkeit</b>							<b>62.281,62</b>	<b>62.300,00</b>	<b>-18,38</b>
<b>SA4</b>	<b>Saldo (4) Geldfluss aus der Finanzierungstätigkeit (35 - 36)</b>							<b>67.718,38</b>	<b>100.600,00</b>	<b>-32.881,62</b>

		MVAG MVAG VCQU		Ergebnisrechnung			Finanzierungsrechnung		
		EH	FH	RA 2025	VA 2025	RA - VA	RA 2025	VA 2025	RA - VA
<b>SA5</b>	<b>Saldo (5) Geldfluss aus der voranschlagswirksamen Gebarung (Saldo 3 + Saldo 4)</b>						<b>76.192,33</b>	<b>27.900,00</b>	<b>48.292,33</b>
<b>850100</b>	<b>Wasserversorgung</b>								
	<b>Operative Gebarung</b>								
<b>SU 21 / 31</b>	<b>Summe Erträge / Einzahlungen operative Gebarung</b>			<b>0,00</b>	<b>0,00</b>	<b>0,00</b>	<b>0,00</b>	<b>0,00</b>	<b>0,00</b>
1/850100-650000	Zinsen für Finanzschulden	2241	3241	420,39	200,00	220,39	420,39	200,00	220,39
<b>SU 22 / 32</b>	<b>Summe Aufwendungen / Auszahlungen operative Gebarung</b>			<b>420,39</b>	<b>200,00</b>	<b>220,39</b>	<b>420,39</b>	<b>200,00</b>	<b>220,39</b>
<b>SA 0 / SA 1</b>	<b>(0) Nettoergebnis (21 - 22) / (1) Geldfluss operative Gebarung (31 - 32)</b>			<b>-420,39</b>	<b>-200,00</b>	<b>-220,39</b>	<b>-420,39</b>	<b>-200,00</b>	<b>-220,39</b>
<b>SU 23</b>	<b>Summe Haushaltsrücklagen</b>			<b>0,00</b>	<b>0,00</b>	<b>0,00</b>	<b>0,00</b>	<b>0,00</b>	<b>0,00</b>
<b>SA00</b>	<b>Nettoergebnis nach Zuw./Entn. Haushaltsrücklagen (Saldo 0 +/- SU23)</b>			<b>-420,39</b>	<b>-200,00</b>	<b>-220,39</b>			
	<b>Investive Gebarung</b>								
<b>SU 33</b>	<b>Summe Einzahlungen investive Gebarung</b>						<b>0,00</b>	<b>0,00</b>	<b>0,00</b>
<b>SU 34</b>	<b>Summe Auszahlungen investive Gebarung</b>						<b>0,00</b>	<b>0,00</b>	<b>0,00</b>
<b>SA2</b>	<b>Saldo (2) Geldfluss aus der Investiven Gebarung (33 - 34)</b>						<b>0,00</b>	<b>0,00</b>	<b>0,00</b>
<b>SA3</b>	<b>Saldo (3) Nettofinanzierungssaldo (Saldo 1 + Saldo 2)</b>						<b>-420,39</b>	<b>-200,00</b>	<b>-220,39</b>
	<b>Finanzierungstätigkeit</b>								
<b>SU 35</b>	<b>Summe Einzahlungen aus der Finanzierungstätigkeit</b>						<b>0,00</b>	<b>0,00</b>	<b>0,00</b>
1/850100-346000	Tilgung Bankdarlehen		3614				5.834,01	3.000,00	2.834,01
<b>SU 36</b>	<b>Summe Auszahlungen aus der Finanzierungstätigkeit</b>						<b>5.834,01</b>	<b>3.000,00</b>	<b>2.834,01</b>
<b>SA4</b>	<b>Saldo (4) Geldfluss aus der Finanzierungstätigkeit (35 - 36)</b>						<b>-5.834,01</b>	<b>-3.000,00</b>	<b>-2.834,01</b>
<b>SA5</b>	<b>Saldo (5) Geldfluss aus der voranschlagswirksamen Gebarung (Saldo 3 + Saldo 4)</b>						<b>-6.254,40</b>	<b>-3.200,00</b>	<b>-3.054,40</b>
<b>850200</b>	<b>Wasserversorgung Hubberg-Knieberg</b>								
	<b>Operative Gebarung</b>								
<b>SU 21 / 31</b>	<b>Summe Erträge / Einzahlungen operative Gebarung</b>			<b>0,00</b>	<b>0,00</b>	<b>0,00</b>	<b>0,00</b>	<b>0,00</b>	<b>0,00</b>
1/850200-680000	Planmäßige Abschreibung	2226		2.939,39		2.939,39			
<b>SU 22 / 32</b>	<b>Summe Aufwendungen / Auszahlungen operative Gebarung</b>			<b>2.939,39</b>	<b>0,00</b>	<b>2.939,39</b>	<b>0,00</b>	<b>0,00</b>	<b>0,00</b>
<b>SA 0 / SA 1</b>	<b>(0) Nettoergebnis (21 - 22) / (1) Geldfluss operative Gebarung (31 - 32)</b>			<b>-2.939,39</b>	<b>0,00</b>	<b>-2.939,39</b>	<b>0,00</b>	<b>0,00</b>	<b>0,00</b>
<b>SU 23</b>	<b>Summe Haushaltsrücklagen</b>			<b>0,00</b>	<b>0,00</b>	<b>0,00</b>	<b>0,00</b>	<b>0,00</b>	<b>0,00</b>
<b>SA00</b>	<b>Nettoergebnis nach Zuw./Entn. Haushaltsrücklagen (Saldo 0 +/- SU23)</b>			<b>-2.939,39</b>	<b>0,00</b>	<b>-2.939,39</b>			
	<b>Investive Gebarung</b>								
<b>SU 33</b>	<b>Summe Einzahlungen investive Gebarung</b>						<b>0,00</b>	<b>0,00</b>	<b>0,00</b>
5/850200-004150	WVA Hubberg-Knieberg	3412	1				194.000,00	194.000,00	
<b>SU 34</b>	<b>Summe Auszahlungen investive Gebarung</b>						<b>194.000,00</b>	<b>194.000,00</b>	<b>0,00</b>
<b>SA2</b>	<b>Saldo (2) Geldfluss aus der Investiven Gebarung (33 - 34)</b>						<b>-194.000,00</b>	<b>-194.000,00</b>	<b>0,00</b>
<b>SA3</b>	<b>Saldo (3) Nettofinanzierungssaldo (Saldo 1 + Saldo 2)</b>						<b>-194.000,00</b>	<b>-194.000,00</b>	<b>0,00</b>

		MVAG	MVAG	VCQU	Ergebnisrechnung			Finanzierungsrechnung		
		EH	FH		RA 2025	VA 2025	RA - VA	RA 2025	VA 2025	RA - VA
<b>Finanzierungstätigkeit</b>										
6/850200+346000	Bankdarlehen		3514	1				194.000,00		-194.000,00
<b>SU 35</b>	<b>Summe Einzahlungen aus der Finanzierungstätigkeit</b>							<b>0,00</b>	<b>194.000,00</b>	<b>-194.000,00</b>
<b>SU 36</b>	<b>Summe Auszahlungen aus der Finanzierungstätigkeit</b>							<b>0,00</b>	<b>0,00</b>	<b>0,00</b>
<b>SA4</b>	<b>Saldo (4) Geldfluss aus der Finanzierungstätigkeit (35 – 36)</b>							<b>0,00</b>	<b>194.000,00</b>	<b>-194.000,00</b>
<b>SA5</b>	<b>Saldo (5) Geldfluss aus der voranschlagswirksamen Gebarung (Saldo 3 + Saldo 4)</b>							<b>-194.000,00</b>	<b>0,00</b>	<b>-194.000,00</b>
<b>851 Betriebe der Abwasserbeseitigung</b>										
<b>851000 Abwasserbeseitigung</b>										
<b>Operative Gebarung</b>										
2/851000+803000	Veräußerungen von technischen Anlagen, Fahrzeugen und Maschinen	2116			400,00		400,00			
2/851000+810000	Strom Einspeisungserlös PV ÖMAG, Naturkraft	2114	3114	13	402,50	5.000,00	-4.597,50	402,50	5.000,00	-4.597,50
2/851000+810100	Strom Einspeisungserlös PV Energiegemeinschaft	2114	3114	13	9.841,34	5.000,00	4.841,34	9.841,34	5.000,00	4.841,34
2/851000+813000	Erträge a. d. Auflösung v. Investitionszuschüssen (AFA Kapitaltransfers)	2127			325.573,94	325.400,00	173,94			
2/851000+816500	Kostenbeiträge/-ersätze - Vergütung	2114	3114	13	14.473,99	10.500,00	3.973,99	14.473,99	10.500,00	3.973,99
2/851000+829000	Sonstige Einnahmen und Einbringung Senkgrube	2116	3116	18	22.415,50	15.500,00	6.915,50	26.919,00	15.500,00	11.419,00
2/851000+852000	Kanalbenutzungsgebühr	2113	3113	12	662.709,26	663.000,00	-290,74	661.301,84	663.000,00	-1.698,16
2/851000+860000	KPC Zinsen	2121	3121	15	218.338,49	218.200,00	138,49	218.338,49	218.200,00	138,49
<b>SU 21 / 31</b>	<b>Summe Erträge / Einzahlungen operative Gebarung</b>				<b>1.254.155,02</b>	<b>1.242.600,00</b>	<b>11.555,02</b>	<b>931.277,16</b>	<b>917.200,00</b>	<b>14.077,16</b>
1/851000-400000	Geringwertige Wirtschaftsgüter	2221	3221	23	1.143,31	2.000,00	-856,69	1.143,31	2.000,00	-856,69
1/851000-452000	Treibstoffe	2221	3221	23	717,01	1.500,00	-782,99	-441,55	1.500,00	-1.941,55
1/851000-453000	Schmier- und Schleifmittel	2221	3221	23		300,00	-300,00		300,00	-300,00
1/851000-454000	Reinigungsmittel	2221	3221	23	36,76	600,00	-563,24	36,76	600,00	-563,24
1/851000-455000	Chemische Mittel	2221	3221	23	14.183,19	9.800,00	4.383,19	14.183,19	9.800,00	4.383,19
1/851000-456000	Büromaterial	2221	3221	23	376,34	200,00	176,34	376,34	200,00	176,34
1/851000-457000	Druckwerke	2221	3221	23		100,00	-100,00		100,00	-100,00
1/851000-458000	Mittel zur ärztlichen Betreuung und Gesundheitsvorsorge (Desinfektion)	2221	3221	23		100,00	-100,00		100,00	-100,00
1/851000-459000	Sonstige Verbrauchsgüter	2221	3221	23	3.287,26	4.000,00	-712,74	3.287,26	4.000,00	-712,74
1/851000-510000	Bezüge VB./Angest.	2211	3211	20	6.347,10	6.500,00	-152,90	6.347,10	6.500,00	-152,90
1/851000-511000	Bezüge VB/Arbeiter	2211	3211	20	59.464,35	58.800,00	664,35	59.464,35	58.800,00	664,35
1/851000-541000	Sachbezüge	2213	3213		337,80	500,00	-162,20	337,80	500,00	-162,20
1/851000-580000	DGB.zum Ausgleichsfonds	2212	3212	20	1.155,75	2.400,00	-1.244,25	1.155,75	2.400,00	-1.244,25
1/851000-582000	DGB.Sozialversicherung	2212	3212	20	14.985,30	14.400,00	585,30	14.985,30	14.400,00	585,30

		MVAG			Ergebnisrechnung			Finanzierungsrechnung		
		EH	FH	VCQU	RA 2025	VA 2025	RA - VA	RA 2025	VA 2025	RA - VA
1/851000-590000	Freiwillige Sozialleistungen	2212	3212	20	150,00	100,00	50,00	150,00	100,00	50,00
1/851000-592000	Dotierung von Rückstellungen für Jubiläumsszuwendungen	2214			187,99	300,00	-112,01			
1/851000-600000	Strom	2222	3222	24	20.272,27	16.000,00	4.272,27	18.145,90	16.000,00	2.145,90
1/851000-600100	Gas	2222	3222	24	1.307,64	600,00	707,64	890,14	600,00	290,14
1/851000-612000	Instandhaltung von Abwasserbauten und -anlagen	2224	3224	24	25.713,57	20.000,00	5.713,57	25.713,57	20.000,00	5.713,57
1/851000-614000	Instandhaltung Gebäude	2224	3224	24	218,55	600,00	-381,45	218,55	600,00	-381,45
1/851000-617000	Instandhaltung Fahrzeuge (E-Auto)	2224	3224	24	434,17	800,00	-365,83	434,17	800,00	-365,83
1/851000-618000	Instandhaltung der Werkzeuge, Einrichtung u.sonst.Anlagen	2224	3224	24	1.621,86	3.500,00	-1.878,14	1.621,86	3.500,00	-1.878,14
1/851000-630000	Porto	2222	3222	24	1.513,52	2.000,00	-486,48	1.513,52	2.000,00	-486,48
1/851000-631000	Telekommunikationsdienste	2222	3222	24	1.790,80	1.600,00	190,80	1.790,58	1.600,00	190,58
1/851000-650000	Kreditzinsen	2241	3241	25	151.058,05	176.500,00	-25.441,95	151.058,05	176.500,00	-25.441,95
1/851000-670000	Versicherungen	2222	3222	24	3.504,18	3.000,00	504,18	3.504,17	3.000,00	504,17
1/851000-680000	Planmäßige Abschreibung	2226			516.103,39	510.000,00	6.103,39			
1/851000-710000	Öffentliche Abgaben (Ausgaben), ohne Gebühren gemäß FAG	2225	3225	24	14.912,40	17.000,00	-2.087,60	14.912,40	17.000,00	-2.087,60
1/851000-711000	Gebühren Benützung Gde.einrichtung/-anlagen gem. FAG (Ausgabe)	2225	3225	24	283,22	300,00	-16,78	283,22	300,00	-16,78
1/851000-720500	Kostenbeiträge/-ersätze - Vergütung	2225	3225	24	1.258,77	3.000,00	-1.741,23	1.258,77	3.000,00	-1.741,23
1/851000-724000	Reisegebühren	2225	3225	24	69,50	200,00	-130,50	69,50	200,00	-130,50
1/851000-726000	Mitgliedsbeiträge	2225	3225	24	180,00	200,00	-20,00	180,00	200,00	-20,00
1/851000-728000	Entgelte sonst. Leistungen (Klärschlammments.)	2225	3225	24	40.771,93	44.300,00	-3.528,07	43.345,64	44.300,00	-954,36
1/851000-728100	Honorar Zinseinsparung	2225	3225	24	6.604,00	7.000,00	-396,00	6.604,00	7.000,00	-396,00
1/851000-729000	Sonstige Ausgaben	2225	3225	24		100,00	-100,00		100,00	-100,00
<b>SU 22 / 32</b>	<b>Summe Aufwendungen / Auszahlungen operative Gebarung</b>				<b>889.989,98</b>	<b>908.300,00</b>	<b>-18.310,02</b>	<b>372.569,65</b>	<b>398.000,00</b>	<b>-25.430,35</b>
<b>SA 0 / SA 1</b>	<b>(0) Nettoergebnis (21 - 22) / (1) Geldfluss operative Gebarung (31 - 32)</b>				<b>364.165,04</b>	<b>334.300,00</b>	<b>29.865,04</b>	<b>558.707,51</b>	<b>519.200,00</b>	<b>39.507,51</b>
<b>SU 23</b>	<b>Summe Haushaltsrücklagen</b>				<b>0,00</b>	<b>0,00</b>	<b>0,00</b>	<b>0,00</b>	<b>0,00</b>	<b>0,00</b>
<b>SA00</b>	<b>Nettoergebnis nach Zuw./Entn. Haushaltsrücklagen (Saldo 0 +/- SU23)</b>				<b>364.165,04</b>	<b>334.300,00</b>	<b>29.865,04</b>			
<b>Investive Gebarung</b>										
2/851000+300000	Kapitaltransfer Bund (Annuitätenzuschuss/KPC Barwert)		3331	33				124.694,13	124.700,00	-5,87
2/851000+307000	Kapitaltransfer priv. Haush./Org. (KAEinmündung + Erg.)		3334	34				9.140,52	9.000,00	140,52
6/851000+307000	Kapitaltransfer priv.Haush./Org. (Kanaleinmündung NEUE Proj.)		3334	1 34					5.000,00	-5.000,00
2/851000+803000	Veräußerungen von technischen Anlagen, Fahrzeugen und Maschinen		3314					400,00		400,00
<b>SU 33</b>	<b>Summe Einzahlungen investive Gebarung</b>							<b>134.234,65</b>	<b>138.700,00</b>	<b>-4.465,35</b>

		MVAG			Ergebnisrechnung			Finanzierungsrechnung		
		EH	FH	VCQU	RA 2025	VA 2025	RA - VA	RA 2025	VA 2025	RA - VA
5/851000-004130	Abwasserbauten und -anlagen (Folgeprojekte)		3412	1 40				1.166,00	2.000,00	-834,00
5/851000-004140	Klärschlammpresse, Schraubengebläse		3412	1				5.130,31	3.000,00	2.130,31
1/851000-042000	Amts-, Betriebs- u. Geschäftsausstattung		3415	2 41				1.770,90	1.800,00	-29,10
<b>SU 34</b>	<b>Summe Auszahlungen investive Gebarung</b>							<b>8.067,21</b>	<b>6.800,00</b>	<b>1.267,21</b>
<b>SA2</b>	<b>Saldo (2) Geldfluss aus der Investiven Gebarung (33 – 34)</b>							<b>126.167,44</b>	<b>131.900,00</b>	<b>-5.732,56</b>
<b>SA3</b>	<b>Saldo (3) Nettofinanzierungssaldo (Saldo 1 + Saldo 2)</b>							<b>684.874,95</b>	<b>651.100,00</b>	<b>33.774,95</b>
<b>Finanzierungstätigkeit</b>										
6/851000+346000	Darlehensaufnahme/Bank		3514	1 55					82.400,00	-82.400,00
<b>SU 35</b>	<b>Summe Einzahlungen aus der Finanzierungstätigkeit</b>							<b>0,00</b>	<b>82.400,00</b>	<b>-82.400,00</b>
1/851000-344000	Tilgung von Darlehen UWF		3611	64				185.010,05	185.100,00	-89,95
1/851000-346000	Tilgung Bankdarlehen		3614	65				489.859,13	488.300,00	1.559,13
<b>SU 36</b>	<b>Summe Auszahlungen aus der Finanzierungstätigkeit</b>							<b>674.869,18</b>	<b>673.400,00</b>	<b>1.469,18</b>
<b>SA4</b>	<b>Saldo (4) Geldfluss aus der Finanzierungstätigkeit (35 – 36)</b>							<b>-674.869,18</b>	<b>-591.000,00</b>	<b>-83.869,18</b>
<b>SA5</b>	<b>Saldo (5) Geldfluss aus der voranschlagswirksamen Gebarung (Saldo 3 + Saldo 4)</b>							<b>10.005,77</b>	<b>60.100,00</b>	<b>-50.094,23</b>
<b>852</b>	<b>Betriebe der Müllbeseitigung</b>									
<b>852000</b>	<b>Müllbeseitigung</b>									
<b>Operative Gebarung</b>										
2/852000+808000	Veräußerungen von Waren (Müllsäcke)	2116	3116	16	3.976,94	3.000,00	976,94	3.948,31	3.000,00	948,31
2/852000+813000	Erträge a. d. Auflösung v. Investitionszuschüssen (AFA Kapitaltransfers)	2127			2.770,30	2.800,00	-29,70			
2/852000+827000	Ersatz Gemeindeverband	2116	3116	18	31.590,24	27.100,00	4.490,24	31.590,24	27.100,00	4.490,24
2/852000+829000	Sonstige Erträge	2116	3116		69,85		69,85	69,85		69,85
<b>SU 21 / 31</b>	<b>Summe Erträge / Einzahlungen operative Gebarung</b>				<b>38.407,33</b>	<b>32.900,00</b>	<b>5.507,33</b>	<b>35.608,40</b>	<b>30.100,00</b>	<b>5.508,40</b>
1/852000-400000	Geringwertige Wirtschaftsgüter	2221	3221	23	2,93	700,00	-697,07	2,93	700,00	-697,07
1/852000-413000	Handelswaren (Müllsäcke)	2221	3221	23	1.500,29	3.000,00	-1.499,71	1.500,29	3.000,00	-1.499,71
1/852000-452000	Treibstoffe	2221	3221	23	390,37	400,00	-9,63	390,37	400,00	-9,63
1/852000-459000	Sonstige Verbrauchsgüter	2221	3221	23	2.808,69	2.700,00	108,69	2.808,69	2.700,00	108,69
1/852000-510000	Bezüge VB./Angest.	2211	3211	20	5.770,09	5.900,00	-129,91	5.770,09	5.900,00	-129,91
1/852000-511000	Bezüge VB/Arbeiter	2211	3211	20	10.405,15	14.000,00	-3.594,85	10.405,15	14.000,00	-3.594,85
1/852000-521000	Bezüge ganzj. beschäftigte Arbeiter	2211	3211	20	8.958,07	1.800,00	7.158,07	8.958,07	1.800,00	7.158,07
1/852000-523000	Bezüge nicht ganzj. besch. Arbeiter	2211	3211	20	2.862,02	2.900,00	-37,98	2.862,02	2.900,00	-37,98
1/852000-580000	DGB.zum Ausgleichsfonds	2212	3212	20	756,06	900,00	-143,94	756,06	900,00	-143,94
1/852000-582000	DGB.Sozialversicherung	2212	3212	20	4.928,85	5.400,00	-471,15	4.928,85	5.400,00	-471,15
1/852000-590000	Freiwillige Sozialleistungen	2212	3212	20	20,00		20,00	20,00		20,00
1/852000-600000	Strom	2222	3222	24	230,46	900,00	-669,54	230,46	900,00	-669,54
1/852000-614000	Instandhaltung Gebäude	2224	3224	24	774,67	300,00	474,67	774,67	300,00	474,67

		MVAG			Ergebnisrechnung			Finanzierungsrechnung		
		MVAG	MVAG	VCQU	RA 2025	VA 2025	RA - VA	RA 2025	VA 2025	RA - VA
		EH	FH							
1/852000-616000	Instandhaltung Maschinen (Stapler)	2224	3224	24	1.901,72	800,00	1.101,72	1.901,72	800,00	1.101,72
1/852000-618000	Instandhaltung Einrichtung Werkzeuge	2224	3224	24		100,00	-100,00		100,00	-100,00
1/852000-619000	Instandhaltung Grünschnittbox	2224	3224	24		300,00	-300,00		300,00	-300,00
1/852000-630000	Porto	2222	3222	24	9,60		9,60	9,60		9,60
1/852000-670000	Versicherungen	2222	3222	24		700,00	-700,00		700,00	-700,00
1/852000-680000	Planmäßige Abschreibung	2226			14.532,48	14.500,00	32,48			
1/852000-720500	Kostenbeiträge/-ersätze - Vergütung	2225	3225	24	2.236,76	1.100,00	1.136,76	2.236,76	1.100,00	1.136,76
1/852000-724000	Reisegebühren	2225	3225	24	1.177,94	900,00	277,94	1.177,94	900,00	277,94
1/852000-728000	Entgelte sonstige Leistungen	2225	3225	24	2.911,97	4.000,00	-1.088,03	2.911,97	4.000,00	-1.088,03
1/852000-729000	Sonstige Ausgaben	2225	3225	24	36,36		36,36	36,36		36,36
<b>SU 22 / 32</b>	<b>Summe Aufwendungen / Auszahlungen operative Gebarung</b>				<b>62.214,48</b>	<b>61.300,00</b>	<b>914,48</b>	<b>47.682,00</b>	<b>46.800,00</b>	<b>882,00</b>
<b>SA 0 / SA 1</b>	<b>(0) Nettoergebnis (21 - 22) / (1) Geldfluss operative Gebarung (31 - 32)</b>				<b>-23.807,15</b>	<b>-28.400,00</b>	<b>4.592,85</b>	<b>-12.073,60</b>	<b>-16.700,00</b>	<b>4.626,40</b>
<b>SU 23</b>	<b>Summe Haushaltsrücklagen</b>				<b>0,00</b>	<b>0,00</b>	<b>0,00</b>	<b>0,00</b>	<b>0,00</b>	<b>0,00</b>
<b>SA00</b>	<b>Nettoergebnis nach Zuw./Entn. Haushaltsrücklagen (Saldo 0 +/- SU23)</b>				<b>-23.807,15</b>	<b>-28.400,00</b>	<b>4.592,85</b>			
<b>Investive Gebarung</b>										
<b>SU 33</b>	<b>Summe Einzahlungen investive Gebarung</b>							<b>0,00</b>	<b>0,00</b>	<b>0,00</b>
<b>SU 34</b>	<b>Summe Auszahlungen investive Gebarung</b>							<b>0,00</b>	<b>0,00</b>	<b>0,00</b>
<b>SA2</b>	<b>Saldo (2) Geldfluss aus der Investiven Gebarung (33 - 34)</b>							<b>0,00</b>	<b>0,00</b>	<b>0,00</b>
<b>SA3</b>	<b>Saldo (3) Nettofinanzierungssaldo (Saldo 1 + Saldo 2)</b>							<b>-12.073,60</b>	<b>-16.700,00</b>	<b>4.626,40</b>
<b>Finanzierungstätigkeit</b>										
<b>SU 35</b>	<b>Summe Einzahlungen aus der Finanzierungstätigkeit</b>							<b>0,00</b>	<b>0,00</b>	<b>0,00</b>
<b>SU 36</b>	<b>Summe Auszahlungen aus der Finanzierungstätigkeit</b>							<b>0,00</b>	<b>0,00</b>	<b>0,00</b>
<b>SA4</b>	<b>Saldo (4) Geldfluss aus der Finanzierungstätigkeit (35 - 36)</b>							<b>0,00</b>	<b>0,00</b>	<b>0,00</b>
<b>SA5</b>	<b>Saldo (5) Geldfluss aus der voranschlagswirksamen Gebarung (Saldo 3 + Saldo 4)</b>							<b>-12.073,60</b>	<b>-16.700,00</b>	<b>4.626,40</b>
<b>86 Land- und forstwirtschaftliche Betriebe</b>										
<b>866 Forstgüter</b>										
<b>866000 Forstbetrieb</b>										
<b>Operative Gebarung</b>										
2/866000+808000	Erlös aus Nutzholzverkauf	2116	3116	16		30.000,00	-30.000,00		30.000,00	-30.000,00
2/866000+808100	Erlös aus Brennholzverkauf	2116	3116	16		200,00	-200,00		200,00	-200,00
2/866000+811100	Pachten Genossenschaften	2115	3115	14	293,64	400,00	-106,36	293,64	400,00	-106,36
2/866000+823000	sonstige Zinserträge	2131	3131	14	1.879,44		1.879,44	1.879,44		1.879,44
2/866000+828000	Rückersätze Aufwendungen	2116	3116	18		4.700,00	-4.700,00		4.700,00	-4.700,00
<b>SU 21 / 31</b>	<b>Summe Erträge / Einzahlungen operative Gebarung</b>				<b>2.173,08</b>	<b>35.300,00</b>	<b>-33.126,92</b>	<b>2.173,08</b>	<b>35.300,00</b>	<b>-33.126,92</b>
1/866000-611000	Instandhaltung der Straßen	2224	3224	24	37,04	2.000,00	-1.962,96	37,04	2.000,00	-1.962,96
1/866000-680000	Planmäßige Abschreibung	2226			3.226,67	3.200,00	26,67			

		MVAG			Ergebnisrechnung			Finanzierungsrechnung		
		EH	FH	VCQU	RA 2025	VA 2025	RA - VA	RA 2025	VA 2025	RA - VA
1/866000-710000	Öffentliche Abgaben (Ausgaben), ohne Gebühren gemäß FAG	2225	3225	24	1.579,20	3.000,00	-1.420,80	1.579,20	3.000,00	-1.420,80
1/866000-720500	Kostenbeiträge/-ersatz - Vergütung	2225	3225	24	2.601,78	500,00	2.101,78	2.601,78	500,00	2.101,78
1/866000-728000	Entgelte sonstige Leistungen von Firmen (Holzerzeugung)	2225	3225	24	653,27	20.000,00	-19.346,73	653,27	20.000,00	-19.346,73
1/866000-728100	Entgelte für Kulturpflege	2225	3225	24		500,00	-500,00		500,00	-500,00
<b>SU 22 / 32</b>	<b>Summe Aufwendungen / Auszahlungen operative Gebarung</b>				<b>8.097,96</b>	<b>29.200,00</b>	<b>-21.102,04</b>	<b>4.871,29</b>	<b>26.000,00</b>	<b>-21.128,71</b>
<b>SA 0 / SA 1</b>	<b>(0) Nettoergebnis (21 - 22) / (1) Geldfluss operative Gebarung (31 - 32)</b>				<b>-5.924,88</b>	<b>6.100,00</b>	<b>-12.024,88</b>	<b>-2.698,21</b>	<b>9.300,00</b>	<b>-11.998,21</b>
1/866000-794001	Zuweisung an zweckgebundene Haushaltsrücklagen	2401			1.879,44		1.879,44			
<b>SU 23</b>	<b>Summe Haushaltsrücklagen</b>				<b>-1.879,44</b>	<b>0,00</b>	<b>-1.879,44</b>	<b>0,00</b>	<b>0,00</b>	<b>0,00</b>
<b>SA00</b>	<b>Nettoergebnis nach Zuw./Entn. Haushaltsrücklagen (Saldo 0 +/- SU23)</b>				<b>-7.804,32</b>	<b>6.100,00</b>	<b>-13.904,32</b>			
<b>Investive Gebarung</b>										
<b>SU 33</b>	<b>Summe Einzahlungen investive Gebarung</b>							<b>0,00</b>	<b>0,00</b>	<b>0,00</b>
<b>SU 34</b>	<b>Summe Auszahlungen investive Gebarung</b>							<b>0,00</b>	<b>0,00</b>	<b>0,00</b>
<b>SA2</b>	<b>Saldo (2) Geldfluss aus der Investiven Gebarung (33 - 34)</b>							<b>0,00</b>	<b>0,00</b>	<b>0,00</b>
<b>SA3</b>	<b>Saldo (3) Nettofinanzierungssaldo (Saldo 1 + Saldo 2)</b>							<b>-2.698,21</b>	<b>9.300,00</b>	<b>-11.998,21</b>
<b>Finanzierungstätigkeit</b>										
<b>SU 35</b>	<b>Summe Einzahlungen aus der Finanzierungstätigkeit</b>							<b>0,00</b>	<b>0,00</b>	<b>0,00</b>
<b>SU 36</b>	<b>Summe Auszahlungen aus der Finanzierungstätigkeit</b>							<b>0,00</b>	<b>0,00</b>	<b>0,00</b>
<b>SA4</b>	<b>Saldo (4) Geldfluss aus der Finanzierungstätigkeit (35 - 36)</b>							<b>0,00</b>	<b>0,00</b>	<b>0,00</b>
<b>SA5</b>	<b>Saldo (5) Geldfluss aus der voranschlagswirksamen Gebarung (Saldo 3 + Saldo 4)</b>							<b>-2.698,21</b>	<b>9.300,00</b>	<b>-11.998,21</b>
<b>87</b>	<b>Wirtschaftliche Unternehmungen</b>									
<b>870</b>	<b>Elektrizitätsversorgung</b>									
<b>870000</b>	<b>Kleinwasserkraftwerk</b>									
<b>Operative Gebarung</b>										
2/870000+810000	Strom Einspeisungserlös ÖMAG, Naturkraft	2114	3114	13	1.057,79	10.000,00	-8.942,21	1.057,79	10.000,00	-8.942,21
2/870000+810100	Strom Einspeisungserlös Energiegemeinschaft	2114	3114	13	24.218,82	32.500,00	-8.281,18	24.218,82	32.500,00	-8.281,18
2/870000+813000	Erträge a. d. Auflösung v. Investitionszuschüssen (AFA Kapitaltransfers)	2127			6.598,48	6.600,00	-1,52			
<b>SU 21 / 31</b>	<b>Summe Erträge / Einzahlungen operative Gebarung</b>				<b>31.875,09</b>	<b>49.100,00</b>	<b>-17.224,91</b>	<b>25.276,61</b>	<b>42.500,00</b>	<b>-17.223,39</b>
1/870000-400000	Geringwertige Wirtschaftsgüter	2221	3221	23	26,29	500,00	-473,71	26,29	500,00	-473,71
1/870000-453000	Schmier- und Schleifmittel	2221	3221	23		300,00	-300,00		300,00	-300,00
1/870000-459000	Sonstige Verbrauchsgüter	2221	3221	23		200,00	-200,00		200,00	-200,00
1/870000-600000	Strom	2222	3222	24	7.572,75	7.000,00	572,75	7.416,03	7.000,00	416,03

		MVAG			Ergebnisrechnung			Finanzierungsrechnung		
		EH	FH	VCQU	RA 2025	VA 2025	RA - VA	RA 2025	VA 2025	RA - VA
1/870000-614000	Instandhaltung Gebäude	2224	3224	24		400,00	-400,00	400,00	-400,00	
1/870000-619000	Instandhaltung von Sonderanlagen	2224	3224	24	2.794,87	600,00	2.194,87	2.794,87	600,00	2.194,87
1/870000-631000	Telekommunikationsdienste	2222	3222	24	54,17		54,17	54,17		54,17
1/870000-650000	Kreditzinsen	2241	3241	25	1.651,45	1.700,00	-48,55	1.651,45	1.700,00	-48,55
1/870000-670000	Versicherungen	2222	3222	24	529,77	500,00	29,77	529,77	500,00	29,77
1/870000-680000	Planmäßige Abschreibung	2226			26.470,96	26.500,00	-29,04			
1/870000-710000	Öffentliche Abgaben (Ausgaben) ohne Gebühren gemäß FAG	2225	3225	24	660,94	1.000,00	-339,06	660,94	1.000,00	-339,06
1/870000-720500	Kostenbeiträge/-ersätze - Vergütung	2225	3225	24	1.842,44	2.100,00	-257,56	1.842,44	2.100,00	-257,56
1/870000-728000	Entgelte sonstige Leistungen	2225	3225	24	470,00	600,00	-130,00	470,00	600,00	-130,00
<b>SU 22 / 32</b>	<b>Summe Aufwendungen / Auszahlungen operative Gebarung</b>				<b>42.073,64</b>	<b>41.400,00</b>	<b>673,64</b>	<b>15.445,96</b>	<b>14.900,00</b>	<b>545,96</b>
<b>SA 0 / SA 1</b>	<b>(0) Nettoergebnis (21 - 22) / (1) Geldfluss operative Gebarung (31 - 32)</b>				<b>-10.198,55</b>	<b>7.700,00</b>	<b>-17.898,55</b>	<b>9.830,65</b>	<b>27.600,00</b>	<b>-17.769,35</b>
<b>SU 23</b>	<b>Summe Haushaltsrücklagen</b>				<b>0,00</b>	<b>0,00</b>	<b>0,00</b>	<b>0,00</b>	<b>0,00</b>	<b>0,00</b>
<b>SA00</b>	<b>Nettoergebnis nach Zuw./Entn. Haushaltsrücklagen (Saldo 0 +/- SU23)</b>				<b>-10.198,55</b>	<b>7.700,00</b>	<b>-17.898,55</b>			
<b>Investive Gebarung</b>										
<b>SU 33</b>	<b>Summe Einzahlungen investive Gebarung</b>							<b>0,00</b>	<b>0,00</b>	<b>0,00</b>
<b>SU 34</b>	<b>Summe Auszahlungen investive Gebarung</b>							<b>0,00</b>	<b>0,00</b>	<b>0,00</b>
<b>SA2</b>	<b>Saldo (2) Geldfluss aus der Investiven Gebarung (33 - 34)</b>							<b>0,00</b>	<b>0,00</b>	<b>0,00</b>
<b>SA3</b>	<b>Saldo (3) Nettofinanzierungssaldo (Saldo 1 + Saldo 2)</b>							<b>9.830,65</b>	<b>27.600,00</b>	<b>-17.769,35</b>
<b>Finanzierungstätigkeit</b>										
<b>SU 35</b>	<b>Summe Einzahlungen aus der Finanzierungstätigkeit</b>							<b>0,00</b>	<b>0,00</b>	<b>0,00</b>
1/870000-346000	Tilgung Bankdarlehen		3614	65				10.000,00	10.000,00	
<b>SU 36</b>	<b>Summe Auszahlungen aus der Finanzierungstätigkeit</b>							<b>10.000,00</b>	<b>10.000,00</b>	<b>0,00</b>
<b>SA4</b>	<b>Saldo (4) Geldfluss aus der Finanzierungstätigkeit (35 - 36)</b>							<b>-10.000,00</b>	<b>-10.000,00</b>	<b>0,00</b>
<b>SA5</b>	<b>Saldo (5) Geldfluss aus der voranschlagswirksamen Gebarung (Saldo 3 + Saldo 4)</b>							<b>-169,35</b>	<b>17.600,00</b>	<b>-17.769,35</b>

		MVAG	MVAG	VCQU	Ergebnisrechnung			Finanzierungsrechnung		
		EH	FH		RA 2025	VA 2025	RA - VA	RA 2025	VA 2025	RA - VA
<b>9 Finanzwirtschaft</b>										
<b>90</b>	<b>Gesonderte Verwaltung</b>									
<b>900</b>	<b>Gesonderte Verwaltung</b>									
<b>900000</b>	<b>Finanzabteilung und Finanzverwaltung</b>									
<b>Operative Gebarung</b>										
2/900000+816000	Personalkostenersätze	2114	3114	13	28.805,92	27.200,00	1.605,92	28.805,92	27.200,00	1.605,92
2/900000+816100	Einhebungsgebühren u. Verwaltungskostenbeitrag	2114	3114	13	104,92	100,00	4,92	104,92	100,00	4,92
2/900000+828000	Rückersätze Aufwendungen (VStRückerst.)	2116	3116	18	974,90		974,90	974,90		974,90
2/900000+829000	Sonstige Einnahmen	2116	3116	18	2.163,00	2.000,00	163,00	2.163,00	2.000,00	163,00
<b>SU 21 / 31</b>	<b>Summe Erträge / Einzahlungen operative Gebarung</b>				<b>32.048,74</b>	<b>29.300,00</b>	<b>2.748,74</b>	<b>32.048,74</b>	<b>29.300,00</b>	<b>2.748,74</b>
1/900000-400000	Geringwertige Wirtschaftsgüter	2221	3221	23		200,00	-200,00		200,00	-200,00
1/900000-456000	Büromaterial	2221	3221	23	222,16	300,00	-77,84	222,16	300,00	-77,84
1/900000-457000	Druckwerke, Gesetzbl., Zeitschriften, Formular	2221	3221	23	881,32	900,00	-18,68	1.080,42	900,00	180,42
1/900000-510000	Bezüge VB./Angest.	2211	3211	20	113.318,73	120.000,00	-6.681,27	113.318,73	120.000,00	-6.681,27
1/900000-580000	DGB.zum Ausgleichsfonds	2212	3212	20	2.919,71	6.500,00	-3.580,29	2.919,71	6.500,00	-3.580,29
1/900000-582000	DGB.Sozialversicherung	2212	3212	20	23.617,70	28.600,00	-4.982,30	23.617,70	28.600,00	-4.982,30
1/900000-590000	Freiwillige Sozialleistungen	2212	3212	20	330,00	500,00	-170,00	330,00	500,00	-170,00
1/900000-591000	Dotierung von Rückstellungen für Abfertigungen	2214			2.136,92	1.600,00	536,92			
1/900000-592000	Dotierung von Rückstellungen für Jubiläumszuwendungen	2214			822,34	1.000,00	-177,66			
1/900000-618100	Instandhaltung/Service EDV, Drucker	2224	3224	24	8.285,85	7.500,00	785,85	7.504,47	7.500,00	4,47
1/900000-670000	Versicherungen	2222	3222	24		100,00	-100,00		100,00	-100,00
1/900000-680000	Planmäßige Abschreibung	2226			1.366,94		1.366,94			
1/900000-724000	Reisegebühren	2225	3225	24	260,60	100,00	160,60	260,60	100,00	160,60
1/900000-728000	Entgelte sonstige Leistungen	2225	3225	24	5.805,09	6.000,00	-194,91	5.795,94	6.000,00	-204,06
<b>SU 22 / 32</b>	<b>Summe Aufwendungen / Auszahlungen operative Gebarung</b>				<b>159.967,36</b>	<b>173.300,00</b>	<b>-13.332,64</b>	<b>155.049,73</b>	<b>170.700,00</b>	<b>-15.650,27</b>
<b>SA 0 / SA 1</b>	<b>(0) Nettoergebnis (21 - 22) / (1) Geldfluss operative Gebarung (31 - 32)</b>				<b>-127.918,62</b>	<b>-144.000,00</b>	<b>16.081,38</b>	<b>-123.000,99</b>	<b>-141.400,00</b>	<b>18.399,01</b>
<b>SU 23</b>	<b>Summe Haushaltsrücklagen</b>				<b>0,00</b>	<b>0,00</b>	<b>0,00</b>	<b>0,00</b>	<b>0,00</b>	<b>0,00</b>
<b>SA00</b>	<b>Nettoergebnis nach Zuw./Entn. Haushaltsrücklagen (Saldo 0 +/- SU23)</b>				<b>-127.918,62</b>	<b>-144.000,00</b>	<b>16.081,38</b>			
<b>Investive Gebarung</b>										
<b>SU 33</b>	<b>Summe Einzahlungen investive Gebarung</b>							<b>0,00</b>	<b>0,00</b>	<b>0,00</b>
1/900000-042000	Amts-, Betriebs- u. Geschäftsausstattung		3415	2 41				1.366,94	1.000,00	366,94
<b>SU 34</b>	<b>Summe Auszahlungen investive Gebarung</b>							<b>1.366,94</b>	<b>1.000,00</b>	<b>366,94</b>
<b>SA2</b>	<b>Saldo (2) Geldfluss aus der Investiven Gebarung (33 - 34)</b>							<b>-1.366,94</b>	<b>-1.000,00</b>	<b>-366,94</b>

		MVAG			Ergebnisrechnung			Finanzierungsrechnung		
		EH	FH	VCQU	RA 2025	VA 2025	RA - VA	RA 2025	VA 2025	RA - VA
<b>SA3</b>	<b>Saldo (3) Nettofinanzierungssaldo (Saldo 1 + Saldo 2)</b>							<b>-124.367,93</b>	<b>-142.400,00</b>	<b>18.032,07</b>
<b>Finanzierungstätigkeit</b>										
<b>SU 35</b>	<b>Summe Einzahlungen aus der Finanzierungstätigkeit</b>							<b>0,00</b>	<b>0,00</b>	<b>0,00</b>
<b>SU 36</b>	<b>Summe Auszahlungen aus der Finanzierungstätigkeit</b>							<b>0,00</b>	<b>0,00</b>	<b>0,00</b>
<b>SA4</b>	<b>Saldo (4) Geldfluss aus der Finanzierungstätigkeit (35 – 36)</b>							<b>0,00</b>	<b>0,00</b>	<b>0,00</b>
<b>SA5</b>	<b>Saldo (5) Geldfluss aus der voranschlagswirksamen Gebarung (Saldo 3 + Saldo 4)</b>							<b>-124.367,93</b>	<b>-142.400,00</b>	<b>18.032,07</b>
<b>91 Kapitalvermögen und Stiftungen ohne eigene Rechtspersönlichkeit</b>										
<b>910</b>	<b>Geldverkehr</b>									
<b>910000</b>	<b>Geldverkehr</b>									
<b>Operative Gebarung</b>										
2/910000+823000	Zinsen u. Centdiff.	2131	3131	14	5.304,27	200,00	5.104,27	5.303,94	200,00	5.103,94
<b>SU 21 / 31</b>	<b>Summe Erträge / Einzahlungen operative Gebarung</b>				<b>5.304,27</b>	<b>200,00</b>	<b>5.104,27</b>	<b>5.303,94</b>	<b>200,00</b>	<b>5.103,94</b>
1/910000-659000	Geldverkehrsspesen u. Centdiff.	2244	3244	24	4.169,77	3.200,00	969,77	4.169,77	3.200,00	969,77
<b>SU 22 / 32</b>	<b>Summe Aufwendungen / Auszahlungen operative Gebarung</b>				<b>4.169,77</b>	<b>3.200,00</b>	<b>969,77</b>	<b>4.169,77</b>	<b>3.200,00</b>	<b>969,77</b>
<b>SA 0 / SA 1</b>	<b>(0) Nettoergebnis (21 - 22) / (1) Geldfluss operative Gebarung (31 – 32)</b>				<b>1.134,50</b>	<b>-3.000,00</b>	<b>4.134,50</b>	<b>1.134,17</b>	<b>-3.000,00</b>	<b>4.134,17</b>
<b>SU 23</b>	<b>Summe Haushaltsrücklagen</b>				<b>0,00</b>	<b>0,00</b>	<b>0,00</b>	<b>0,00</b>	<b>0,00</b>	<b>0,00</b>
<b>SA00</b>	<b>Nettoergebnis nach Zuw./Entn. Haushaltsrücklagen (Saldo 0 +/- SU23)</b>				<b>1.134,50</b>	<b>-3.000,00</b>	<b>4.134,50</b>			
<b>Investive Gebarung</b>										
<b>SU 33</b>	<b>Summe Einzahlungen investive Gebarung</b>							<b>0,00</b>	<b>0,00</b>	<b>0,00</b>
<b>SU 34</b>	<b>Summe Auszahlungen investive Gebarung</b>							<b>0,00</b>	<b>0,00</b>	<b>0,00</b>
<b>SA2</b>	<b>Saldo (2) Geldfluss aus der Investiven Gebarung (33 – 34)</b>							<b>0,00</b>	<b>0,00</b>	<b>0,00</b>
<b>SA3</b>	<b>Saldo (3) Nettofinanzierungssaldo (Saldo 1 + Saldo 2)</b>							<b>1.134,17</b>	<b>-3.000,00</b>	<b>4.134,17</b>
<b>Finanzierungstätigkeit</b>										
<b>SU 35</b>	<b>Summe Einzahlungen aus der Finanzierungstätigkeit</b>							<b>0,00</b>	<b>0,00</b>	<b>0,00</b>
<b>SU 36</b>	<b>Summe Auszahlungen aus der Finanzierungstätigkeit</b>							<b>0,00</b>	<b>0,00</b>	<b>0,00</b>
<b>SA4</b>	<b>Saldo (4) Geldfluss aus der Finanzierungstätigkeit (35 – 36)</b>							<b>0,00</b>	<b>0,00</b>	<b>0,00</b>
<b>SA5</b>	<b>Saldo (5) Geldfluss aus der voranschlagswirksamen Gebarung (Saldo 3 + Saldo 4)</b>							<b>1.134,17</b>	<b>-3.000,00</b>	<b>4.134,17</b>
<b>92 Öffentliche Abgaben</b>										
<b>920</b>	<b>Ausschließliche Gemeindeabgaben</b>									
<b>920000</b>	<b>Ausschließliche Gemeindeabgaben</b>									
<b>Operative Gebarung</b>										
2/920000+830000	Grundsteuer A	2111	3111	10	27.426,46	27.700,00	-273,54	27.426,46	27.700,00	-273,54
2/920000+831000	Grundsteuer B	2111	3111	10	272.745,12	265.100,00	7.645,12	272.745,12	265.100,00	7.645,12
2/920000+833100	Kommunalsteuer	2111	3111	10	1.373.000,65	1.409.000,00	-35.999,35	1.410.306,60	1.409.000,00	1.306,60

		MVAG			Ergebnisrechnung			Finanzierungsrechnung		
		EH	FH	VCQU	RA 2025	VA 2025	RA - VA	RA 2025	VA 2025	RA - VA
2/920000+838000	Hundeabgabe	2111	3111	10	5.435,90	5.700,00	-264,10	5.435,90	5.700,00	-264,10
2/920000+841000	Gebrauchsabgabe	2111	3111	10	51.166,40	48.000,00	3.166,40	51.166,40	48.000,00	3.166,40
2/920000+849000	Nebenansprüche (Mahnggebühr)	2111	3111	10	271,68	300,00	-28,32	239,53	300,00	-60,47
2/920000+850000	Aufschließungs-u. Standortabgabe	2111	3111	10	84.357,11	84.500,00	-142,89	84.357,11	84.500,00	-142,89
2/920000+856000	Verwaltungsabgabe	2111	3111	10	17.105,89	12.500,00	4.605,89	17.797,35	12.500,00	5.297,35
2/920000+857000	Kommissionsgebühren	2111	3111	10	670,40	500,00	170,40	670,40	500,00	170,40
<b>SU 21 / 31</b>	<b>Summe Erträge / Einzahlungen operative Gebarung</b>				<b>1.832.179,61</b>	<b>1.853.300,00</b>	<b>-21.120,39</b>	<b>1.870.144,87</b>	<b>1.853.300,00</b>	<b>16.844,87</b>
1/920000-691000	Ueinbringliche Forderungen	2225	3225		36,78		36,78	36,78		36,78
1/920000-752000	Kosten der Abgabeneinhebung/Gemeindeverband	2231	3231	26	33.379,94	32.700,00	679,94	33.379,94	32.700,00	679,94
<b>SU 22 / 32</b>	<b>Summe Aufwendungen / Auszahlungen operative Gebarung</b>				<b>33.416,72</b>	<b>32.700,00</b>	<b>716,72</b>	<b>33.416,72</b>	<b>32.700,00</b>	<b>716,72</b>
<b>SA 0 / SA 1</b>	<b>(0) Nettoergebnis (21 - 22) / (1) Geldfluss operative Gebarung (31 - 32)</b>				<b>1.798.762,89</b>	<b>1.820.600,00</b>	<b>-21.837,11</b>	<b>1.836.728,15</b>	<b>1.820.600,00</b>	<b>16.128,15</b>
<b>SU 23</b>	<b>Summe Haushaltsrücklagen</b>				<b>0,00</b>	<b>0,00</b>	<b>0,00</b>	<b>0,00</b>	<b>0,00</b>	<b>0,00</b>
<b>SA00</b>	<b>Nettoergebnis nach Zuw./Entn. Haushaltsrücklagen (Saldo 0 +/- SU23)</b>				<b>1.798.762,89</b>	<b>1.820.600,00</b>	<b>-21.837,11</b>			
<b>Investive Gebarung</b>										
<b>SU 33</b>	<b>Summe Einzahlungen investive Gebarung</b>							<b>0,00</b>	<b>0,00</b>	<b>0,00</b>
<b>SU 34</b>	<b>Summe Auszahlungen investive Gebarung</b>							<b>0,00</b>	<b>0,00</b>	<b>0,00</b>
<b>SA2</b>	<b>Saldo (2) Geldfluss aus der Investiven Gebarung (33 - 34)</b>							<b>0,00</b>	<b>0,00</b>	<b>0,00</b>
<b>SA3</b>	<b>Saldo (3) Nettofinanzierungssaldo (Saldo 1 + Saldo 2)</b>							<b>1.836.728,15</b>	<b>1.820.600,00</b>	<b>16.128,15</b>
<b>Finanzierungstätigkeit</b>										
<b>SU 35</b>	<b>Summe Einzahlungen aus der Finanzierungstätigkeit</b>							<b>0,00</b>	<b>0,00</b>	<b>0,00</b>
<b>SU 36</b>	<b>Summe Auszahlungen aus der Finanzierungstätigkeit</b>							<b>0,00</b>	<b>0,00</b>	<b>0,00</b>
<b>SA4</b>	<b>Saldo (4) Geldfluss aus der Finanzierungstätigkeit (35 - 36)</b>							<b>0,00</b>	<b>0,00</b>	<b>0,00</b>
<b>SA5</b>	<b>Saldo (5) Geldfluss aus der voranschlagswirksamen Gebarung (Saldo 3 + Saldo 4)</b>							<b>1.836.728,15</b>	<b>1.820.600,00</b>	<b>16.128,15</b>
<b>921</b>	<b>Zwischen Ländern und Gemeinden geteilte Abgaben</b>									
<b>921000</b>	<b>Zwischen Ländern und Gemeinden geteilte Abgaben</b>									
<b>Operative Gebarung</b>										
2/921000+834000	Nächtigungstaxe Ant. Gemeinde	2111	3111	10	12.368,37	7.500,00	4.868,37	12.368,37	7.500,00	4.868,37
2/921000+861000	Ersatzzlg Tourismusabg., Bundesautom., Wetterterminal.	2121	3121	15	25.646,94	21.300,00	4.346,94	25.646,94	21.300,00	4.346,94
<b>SU 21 / 31</b>	<b>Summe Erträge / Einzahlungen operative Gebarung</b>				<b>38.015,31</b>	<b>28.800,00</b>	<b>9.215,31</b>	<b>38.015,31</b>	<b>28.800,00</b>	<b>9.215,31</b>
<b>SU 22 / 32</b>	<b>Summe Aufwendungen / Auszahlungen operative Gebarung</b>				<b>0,00</b>	<b>0,00</b>	<b>0,00</b>	<b>0,00</b>	<b>0,00</b>	<b>0,00</b>
<b>SA 0 / SA 1</b>	<b>(0) Nettoergebnis (21 - 22) / (1) Geldfluss operative Gebarung (31 - 32)</b>				<b>38.015,31</b>	<b>28.800,00</b>	<b>9.215,31</b>	<b>38.015,31</b>	<b>28.800,00</b>	<b>9.215,31</b>
<b>SU 23</b>	<b>Summe Haushaltsrücklagen</b>				<b>0,00</b>	<b>0,00</b>	<b>0,00</b>	<b>0,00</b>	<b>0,00</b>	<b>0,00</b>
<b>SA00</b>	<b>Nettoergebnis nach Zuw./Entn. Haushaltsrücklagen (Saldo 0 +/- SU23)</b>				<b>38.015,31</b>	<b>28.800,00</b>	<b>9.215,31</b>			
<b>Investive Gebarung</b>										
<b>SU 33</b>	<b>Summe Einzahlungen investive Gebarung</b>							<b>0,00</b>	<b>0,00</b>	<b>0,00</b>

		MVAG			Ergebnisrechnung			Finanzierungsrechnung		
		EH	FH	VCQU	RA 2025	VA 2025	RA - VA	RA 2025	VA 2025	RA - VA
SU 34	Summe Auszahlungen investive Gebarung							0,00	0,00	0,00
SA2	Saldo (2) Geldfluss aus der Investiven Gebarung (33 – 34)							0,00	0,00	0,00
SA3	Saldo (3) Nettofinanzierungssaldo (Saldo 1 + Saldo 2)							38.015,31	28.800,00	9.215,31
<b>Finanzierungstätigkeit</b>										
SU 35	Summe Einzahlungen aus der Finanzierungstätigkeit							0,00	0,00	0,00
SU 36	Summe Auszahlungen aus der Finanzierungstätigkeit							0,00	0,00	0,00
SA4	Saldo (4) Geldfluss aus der Finanzierungstätigkeit (35 – 36)							0,00	0,00	0,00
SA5	Saldo (5) Geldfluss aus der voranschlagswirksamen Gebarung (Saldo 3 + Saldo 4)							38.015,31	28.800,00	9.215,31
925	Ertragsanteile an gemeinschaftlichen Bundesabgaben									
925000	Ertragsanteile a.gemeinschaftlichen Bundesabgaben									
<b>Operative Gebarung</b>										
2/925000+859400	Abgabenertragsanteile	2112	3112	11	3.424.390,30	3.390.000,00	34.390,30	3.424.390,30	3.390.000,00	34.390,30
SU 21 / 31	Summe Erträge / Einzahlungen operative Gebarung				3.424.390,30	3.390.000,00	34.390,30	3.424.390,30	3.390.000,00	34.390,30
SU 22 / 32	Summe Aufwendungen / Auszahlungen operative Gebarung				0,00	0,00	0,00	0,00	0,00	0,00
SA 0 / SA 1	(0) Nettoergebnis (21 - 22) / (1) Geldfluss operative Gebarung (31 – 32)				3.424.390,30	3.390.000,00	34.390,30	3.424.390,30	3.390.000,00	34.390,30
SU 23	Summe Haushaltsrücklagen				0,00	0,00	0,00	0,00	0,00	0,00
SA00	Nettoergebnis nach Zuw./Entn. Haushaltsrücklagen (Saldo 0 +/- SU23)				3.424.390,30	3.390.000,00	34.390,30			
<b>Investive Gebarung</b>										
SU 33	Summe Einzahlungen investive Gebarung							0,00	0,00	0,00
SU 34	Summe Auszahlungen investive Gebarung							0,00	0,00	0,00
SA2	Saldo (2) Geldfluss aus der Investiven Gebarung (33 – 34)							0,00	0,00	0,00
SA3	Saldo (3) Nettofinanzierungssaldo (Saldo 1 + Saldo 2)							3.424.390,30	3.390.000,00	34.390,30
<b>Finanzierungstätigkeit</b>										
SU 35	Summe Einzahlungen aus der Finanzierungstätigkeit							0,00	0,00	0,00
SU 36	Summe Auszahlungen aus der Finanzierungstätigkeit							0,00	0,00	0,00
SA4	Saldo (4) Geldfluss aus der Finanzierungstätigkeit (35 – 36)							0,00	0,00	0,00
SA5	Saldo (5) Geldfluss aus der voranschlagswirksamen Gebarung (Saldo 3 + Saldo 4)							3.424.390,30	3.390.000,00	34.390,30
94	Finanzzuweisungen und Zuschüsse									
940	Bedarfszuweisungen									
940000	Bedarfszuweisungen									
<b>Operative Gebarung</b>										
2/940000+861000	Kapitaltransfer Land - Bedarfszuweisung	2121	3121	15	9.641,03	24.500,00	-14.858,97	9.641,03	24.500,00	-14.858,97
2/940000+871100	BZ II (Härteausgleich) - Liquidationsstärkung	2121	3121	33	106.100,00	106.100,00		106.100,00	106.100,00	
SU 21 / 31	Summe Erträge / Einzahlungen operative Gebarung				115.741,03	130.600,00	-14.858,97	115.741,03	130.600,00	-14.858,97

	MVAG	MVAG	VCQU	Ergebnisrechnung			Finanzierungsrechnung				
				EH	FH	RA 2025	VA 2025	RA - VA	RA 2025	VA 2025	RA - VA
SU 22 / 32						0,00	0,00	0,00	0,00	0,00	0,00
SA 0 / SA 1						115.741,03	130.600,00	-14.858,97	115.741,03	130.600,00	-14.858,97
SU 23						0,00	0,00	0,00	0,00	0,00	0,00
SA00						115.741,03	130.600,00	-14.858,97			
<b>Investive Gebarung</b>											
SU 33									0,00	0,00	0,00
SU 34									0,00	0,00	0,00
SA2									0,00	0,00	0,00
SA3									115.741,03	130.600,00	-14.858,97
<b>Finanzierungstätigkeit</b>											
SU 35									0,00	0,00	0,00
SU 36									0,00	0,00	0,00
SA4									0,00	0,00	0,00
SA5									115.741,03	130.600,00	-14.858,97
941											
941000											
<b>Operative Gebarung</b>											
2/941000+860000	Bund Strukturhilfe §25 (ABVS), §26 (Strukturfonds)	2121	3121	15		109.948,00	109.900,00	48,00	109.948,00	109.900,00	48,00
2/941000+860100	Bund Liquidität	2121	3121			90.829,00	90.800,00	29,00	90.829,00	90.800,00	29,00
SU 21 / 31	<b>Summe Erträge / Einzahlungen operative Gebarung</b>					<b>200.777,00</b>	<b>200.700,00</b>	<b>77,00</b>	<b>200.777,00</b>	<b>200.700,00</b>	<b>77,00</b>
SU 22 / 32	<b>Summe Aufwendungen / Auszahlungen operative Gebarung</b>					<b>0,00</b>	<b>0,00</b>	<b>0,00</b>	<b>0,00</b>	<b>0,00</b>	<b>0,00</b>
SA 0 / SA 1	<b>(0) Nettoergebnis (21 - 22) / (1) Geldfluss operative Gebarung (31 - 32)</b>					<b>200.777,00</b>	<b>200.700,00</b>	<b>77,00</b>	<b>200.777,00</b>	<b>200.700,00</b>	<b>77,00</b>
SU 23	<b>Summe Haushaltsrücklagen</b>					<b>0,00</b>	<b>0,00</b>	<b>0,00</b>	<b>0,00</b>	<b>0,00</b>	<b>0,00</b>
SA00	<b>Nettoergebnis nach Zuw./Entn. Haushaltsrücklagen (Saldo 0 +/- SU23)</b>					<b>200.777,00</b>	<b>200.700,00</b>	<b>77,00</b>			
<b>Investive Gebarung</b>											
SU 33	<b>Summe Einzahlungen investive Gebarung</b>								0,00	0,00	0,00
SU 34	<b>Summe Auszahlungen investive Gebarung</b>								0,00	0,00	0,00
SA2	<b>Saldo (2) Geldfluss aus der Investiven Gebarung (33 - 34)</b>								0,00	0,00	0,00
SA3	<b>Saldo (3) Nettofinanzierungssaldo (Saldo 1 + Saldo 2)</b>								200.777,00	200.700,00	77,00
<b>Finanzierungstätigkeit</b>											
SU 35	<b>Summe Einzahlungen aus der Finanzierungstätigkeit</b>								0,00	0,00	0,00
SU 36	<b>Summe Auszahlungen aus der Finanzierungstätigkeit</b>								0,00	0,00	0,00
SA4	<b>Saldo (4) Geldfluss aus der Finanzierungstätigkeit (35 - 36)</b>								0,00	0,00	0,00
SA5	<b>Saldo (5) Geldfluss aus der voranschlagswirksamen Gebarung (Saldo 3 + Saldo 4)</b>								200.777,00	200.700,00	77,00

	MVAG	MVAG	VCQU	Ergebnisrechnung			Finanzierungsrechnung			
				EH	FH	RA 2025	VA 2025	RA - VA	RA 2025	VA 2025
<b>945</b>										
<b>945000</b>										
<b>Operative Gebarung</b>										
2/945000+860000	Bund Zweckzuschuss Digit. Wandel §5	2121	3121			16.700,00	-16.700,00		16.700,00	-16.700,00
<b>SU 21 / 31</b>	<b>Summe Erträge / Einzahlungen operative Gebarung</b>			<b>0,00</b>	<b>16.700,00</b>	<b>-16.700,00</b>	<b>0,00</b>	<b>16.700,00</b>	<b>-16.700,00</b>	<b>0,00</b>
<b>SU 22 / 32</b>	<b>Summe Aufwendungen / Auszahlungen operative Gebarung</b>			<b>0,00</b>	<b>0,00</b>	<b>0,00</b>	<b>0,00</b>	<b>0,00</b>	<b>0,00</b>	<b>0,00</b>
<b>SA 0 / SA 1</b>	<b>(0) Nettoergebnis (21 - 22) / (1) Geldfluss operative Gebarung (31 - 32)</b>			<b>0,00</b>	<b>16.700,00</b>	<b>-16.700,00</b>	<b>0,00</b>	<b>16.700,00</b>	<b>-16.700,00</b>	<b>0,00</b>
<b>SU 23</b>	<b>Summe Haushaltsrücklagen</b>			<b>0,00</b>	<b>0,00</b>	<b>0,00</b>	<b>0,00</b>	<b>0,00</b>	<b>0,00</b>	<b>0,00</b>
<b>SA00</b>	<b>Nettoergebnis nach Zuw./Entn. Haushaltsrücklagen (Saldo 0 +/- SU23)</b>			<b>0,00</b>	<b>16.700,00</b>	<b>-16.700,00</b>				
<b>Investive Gebarung</b>										
<b>SU 33</b>	<b>Summe Einzahlungen investive Gebarung</b>							<b>0,00</b>	<b>0,00</b>	<b>0,00</b>
<b>SU 34</b>	<b>Summe Auszahlungen investive Gebarung</b>							<b>0,00</b>	<b>0,00</b>	<b>0,00</b>
<b>SA2</b>	<b>Saldo (2) Geldfluss aus der Investiven Gebarung (33 - 34)</b>							<b>0,00</b>	<b>0,00</b>	<b>0,00</b>
<b>SA3</b>	<b>Saldo (3) Nettofinanzierungssaldo (Saldo 1 + Saldo 2)</b>							<b>0,00</b>	<b>16.700,00</b>	<b>-16.700,00</b>
<b>Finanzierungstätigkeit</b>										
<b>SU 35</b>	<b>Summe Einzahlungen aus der Finanzierungstätigkeit</b>							<b>0,00</b>	<b>0,00</b>	<b>0,00</b>
<b>SU 36</b>	<b>Summe Auszahlungen aus der Finanzierungstätigkeit</b>							<b>0,00</b>	<b>0,00</b>	<b>0,00</b>
<b>SA4</b>	<b>Saldo (4) Geldfluss aus der Finanzierungstätigkeit (35 - 36)</b>							<b>0,00</b>	<b>0,00</b>	<b>0,00</b>
<b>SA5</b>	<b>Saldo (5) Geldfluss aus der voranschlagswirksamen Gebarung (Saldo 3 + Saldo 4)</b>							<b>0,00</b>	<b>16.700,00</b>	<b>-16.700,00</b>
<b>98</b>	<b>Haushaltsausgleich</b>									
<b>980</b>	<b>Verrechnung zwischen operativer Gebarung und Projekten</b>									
<b>980000</b>	<b>Verrechnung zwischen operativer Gebarung und Projekten</b>									
<b>Operative Gebarung</b>										
2/980000+899000	Entnahmen aus Verrechnungsrücklagen zwischen operativer Gebarung und Projekten	2116			2.625,00	2.600,00	25,00			
<b>SU 21 / 31</b>	<b>Summe Erträge / Einzahlungen operative Gebarung</b>			<b>2.625,00</b>	<b>2.600,00</b>	<b>25,00</b>	<b>0,00</b>	<b>0,00</b>	<b>0,00</b>	<b>0,00</b>
1/980000-799000	Zuweisungen an Verrechnungsrücklagen zwischen operativer Gebarung und Projekten	2225				27.000,00	-27.000,00			
<b>SU 22 / 32</b>	<b>Summe Aufwendungen / Auszahlungen operative Gebarung</b>			<b>0,00</b>	<b>27.000,00</b>	<b>-27.000,00</b>	<b>0,00</b>	<b>0,00</b>	<b>0,00</b>	<b>0,00</b>
<b>SA 0 / SA 1</b>	<b>(0) Nettoergebnis (21 - 22) / (1) Geldfluss operative Gebarung (31 - 32)</b>			<b>2.625,00</b>	<b>-24.400,00</b>	<b>27.025,00</b>	<b>0,00</b>	<b>0,00</b>	<b>0,00</b>	<b>0,00</b>
<b>SU 23</b>	<b>Summe Haushaltsrücklagen</b>			<b>0,00</b>	<b>0,00</b>	<b>0,00</b>	<b>0,00</b>	<b>0,00</b>	<b>0,00</b>	<b>0,00</b>
<b>SA00</b>	<b>Nettoergebnis nach Zuw./Entn. Haushaltsrücklagen (Saldo 0 +/- SU23)</b>			<b>2.625,00</b>	<b>-24.400,00</b>	<b>27.025,00</b>				
<b>Investive Gebarung</b>										
<b>SU 33</b>	<b>Summe Einzahlungen investive Gebarung</b>							<b>0,00</b>	<b>0,00</b>	<b>0,00</b>
<b>SU 34</b>	<b>Summe Auszahlungen investive Gebarung</b>							<b>0,00</b>	<b>0,00</b>	<b>0,00</b>

		MVAG		VCQU	Ergebnisrechnung			Finanzierungsrechnung		
		EH	FH		RA 2025	VA 2025	RA - VA	RA 2025	VA 2025	RA - VA
SA2	Saldo (2) Geldfluss aus der Investiven Gebarung (33 – 34)							0,00	0,00	0,00
SA3	Saldo (3) Nettofinanzierungssaldo (Saldo 1 + Saldo 2)							0,00	0,00	0,00
<b>Finanzierungstätigkeit</b>										
SU 35	Summe Einzahlungen aus der Finanzierungstätigkeit							0,00	0,00	0,00
SU 36	Summe Auszahlungen aus der Finanzierungstätigkeit							0,00	0,00	0,00
SA4	Saldo (4) Geldfluss aus der Finanzierungstätigkeit (35 – 36)							0,00	0,00	0,00
SA5	Saldo (5) Geldfluss aus der voranschlagswirksamen Gebarung (Saldo 3 + Saldo 4)							0,00	0,00	0,00
<b>99</b>	<b>Jahresergebnis, Übergabe und Übernahme des Jahresergebnisses, Abwicklung der Vorjahre</b>									
990	Überschüsse und Abgänge (soweit nicht zugeordnet)									
990000	Überschüsse u. Abgänge									
<b>Operative Gebarung</b>										
SU 21 / 31	Summe Erträge / Einzahlungen operative Gebarung				0,00	0,00	0,00	0,00	0,00	0,00
SU 22 / 32	Summe Aufwendungen / Auszahlungen operative Gebarung				0,00	0,00	0,00	0,00	0,00	0,00
SA 0 / SA 1	(0) Nettoergebnis (21 - 22) / (1) Geldfluss operative Gebarung (31 – 32)				0,00	0,00	0,00	0,00	0,00	0,00
1/990000-795077	Zuweisung Rücklage Haushaltspotential 2401				146.246,20		146.246,20			
SU 23	Summe Haushaltsrücklagen				-146.246,20	0,00	-146.246,20	0,00	0,00	0,00
SA00	Nettoergebnis nach Zuw./Entn. Haushaltsrücklagen (Saldo 0 +/- SU23)				-146.246,20	0,00	-146.246,20			
<b>Investive Gebarung</b>										
SU 33	Summe Einzahlungen investive Gebarung							0,00	0,00	0,00
SU 34	Summe Auszahlungen investive Gebarung							0,00	0,00	0,00
SA2	Saldo (2) Geldfluss aus der Investiven Gebarung (33 – 34)							0,00	0,00	0,00
SA3	Saldo (3) Nettofinanzierungssaldo (Saldo 1 + Saldo 2)							0,00	0,00	0,00
<b>Finanzierungstätigkeit</b>										
SU 35	Summe Einzahlungen aus der Finanzierungstätigkeit							0,00	0,00	0,00
SU 36	Summe Auszahlungen aus der Finanzierungstätigkeit							0,00	0,00	0,00
SA4	Saldo (4) Geldfluss aus der Finanzierungstätigkeit (35 – 36)							0,00	0,00	0,00
SA5	Saldo (5) Geldfluss aus der voranschlagswirksamen Gebarung (Saldo 3 + Saldo 4)							0,00	0,00	0,00



Nachweis der Investitionstätigkeit



Vorhaben	Vorhabensbezeichnung		RA 2025	VA 2025	RA - VA	RA Vorjahre	RA Gesamt
Konto	Bezeichnung						
<b>1000001</b>	<b>Straßen- und Wegebau (1999 bis 2099)</b>						
	<b>Auszahlungen - Investitionen - Mittelverwendung</b>		<b>280.439,83</b>	<b>374.000,00</b>	<b>-93.560,17</b>	<b>2.268.266,23</b>	<b>2.548.706,06</b>
	<b>Anschaffungs- oder Herstellungskosten</b>		<b>280.439,83</b>	<b>374.000,00</b>	<b>-93.560,17</b>	<b>2.268.266,23</b>	<b>2.548.706,06</b>
	5/612000-002000	Gemeindestraßenbau	41.549,30	138.100,00	-96.550,70	872.596,52	914.145,82
	5/612000-002010	Radweg	49.675,57	50.000,00	-324,43	965.142,72	1.014.818,29
	5/612000-002011	Radweg - Eisenbahnbrücke/FF-Haus				22.655,00	22.655,00
	5/612000-002020	Bahnhofsareal				28.773,09	28.773,09
	5/612000-002030	Marktplatzgestaltung				47.503,58	47.503,58
	5/612000-002100	Zuschüsse zum Bau von Güterwegen				244,72	244,72
	5/612000-005000	Anlagen zu Straßenbauten				2.823,84	2.823,84
	5/612000-040000	Fahrzeuge	131.887,48	131.900,00	-12,52		131.887,48
	5/710000-002000	Bau von Güterwegen	8.481,99	6.000,00	2.481,99	204.683,53	213.165,52
	5/710000-002200	Güterwege Unwetterinstandsetzung	28.635,41	30.000,00	-1.364,59	40.190,48	68.825,89
	5/816000-050000	Errichtung öffentliche Beleuchtung	20.210,08	18.000,00	2.210,08	83.652,75	103.862,83
	<b>Einzahlungen - Finanzierung - Mittelaufbringung</b>		<b>327.669,08</b>	<b>373.700,00</b>	<b>-46.030,92</b>	<b>2.268.574,15</b>	<b>2.596.243,23</b>
	<b>Mittel aus Geldfluss aus der operativen Gebarung</b>		<b>0,00</b>	<b>27.000,00</b>	<b>-27.000,00</b>	<b>71.569,97</b>	<b>71.569,97</b>
	6/612000+829910	Sonst. Einn. investives Proj. (H.Pot.)				71.569,97	71.569,97
	6/612000+899000	Zuführung aus operativer Gebarung (Traktorverkauf)		27.000,00	-27.000,00		
	<b>Bedarfszuweisungen/KTZ</b>		<b>327.669,08</b>	<b>346.700,00</b>	<b>-19.030,92</b>	<b>1.516.764,31</b>	<b>1.844.433,39</b>
	6/612000+301000	Kapitaltransfer Land				42.715,00	42.715,00
	6/612000+301100	Kapitaltransfer Land (Radweg)	79.169,08	96.700,00	-17.530,92	189.895,56	269.064,64
	6/612000+871000	KT Gemeinde-Bedarfszuweisungsmittel (BZ)	248.500,00	250.000,00	-1.500,00	1.303.000,00	1.551.500,00
	6/612000+871100	Zuschuß des Landes				-38.324,90	-38.324,90
	6/710000+301100	Kapitaltransfer Land - Str.bau				19.478,65	19.478,65
	<b>Haushaltsrücklagen/Zahlungsmittelreserven</b>		<b>0,00</b>	<b>0,00</b>	<b>0,00</b>	<b>0,00</b>	<b>0,00</b>
	<b>Sonstige Kapitaltransfers und Subventionen</b>		<b>0,00</b>	<b>0,00</b>	<b>0,00</b>	<b>230.239,87</b>	<b>230.239,87</b>
	6/612000+300100	Kapitaltransfer Bund (Radweg)				221.737,68	221.737,68
	6/612000+305000	Kapitaltransfers von Unternehmen (ohne Finanzunt.)				531,96	531,96
	6/612000+307000	Kapitaltransfers priv. Haushalten u. priv. Org.				7.970,23	7.970,23
	<b>Darlehen/Innere Darlehen</b>		<b>0,00</b>	<b>0,00</b>	<b>0,00</b>	<b>450.000,00</b>	<b>450.000,00</b>
	10005/1612032	Gem.str. Parkpl.Fußball, Brücken Bj2021				250.000,00	250.000,00
	10018/1612037	Gem.str.bau Ederlehen, Steinmühl Bj2022				200.000,00	200.000,00
	<b>Finanzierungsleasing</b>		<b>0,00</b>	<b>0,00</b>	<b>0,00</b>	<b>0,00</b>	<b>0,00</b>

Vorhaben	Vorhabensbezeichnung	RA 2025	VA 2025	RA - VA	RA Vorjahre	RA Gesamt
Konto	Bezeichnung					
	Veräußerung langfristiges Vermögen und Sonstiges	0,00	0,00	0,00	0,00	0,00
<b>Finanzierungsergebnis 1000001</b>		<b>47.229,25</b>	<b>-300,00</b>	<b>47.529,25</b>	<b>307,92</b>	<b>47.537,17</b>
	offene Verbindlichkeiten	0,00				
	offene Forderungen	0,00				

Vorhaben	Vorhabensbezeichnung		RA 2025	VA 2025	RA - VA	RA Vorjahre	RA Gesamt
Konto	Bezeichnung						
<b>1816001</b>	<b>LED Beleuchtungsumstellung (2024 bis 2026)</b>						
Geplante Gesamtkosten:	352.000,00						
<b>Auszahlungen - Investitionen - Mittelverwendung</b>			<b>296.610,59</b>	<b>354.200,00</b>	<b>-57.589,41</b>	<b>2.534,20</b>	<b>299.144,79</b>
<b>Anschaffungs- oder Herstellungskosten</b>			<b>296.610,59</b>	<b>354.200,00</b>	<b>-57.589,41</b>	<b>2.534,20</b>	<b>299.144,79</b>
5/816000-050100	LED Beleuchtungsumstellung		296.610,59	354.200,00	-57.589,41	2.534,20	299.144,79
<b>Einzahlungen - Finanzierung - Mittelaufbringung</b>			<b>173.900,00</b>	<b>179.600,00</b>	<b>-5.700,00</b>	<b>177.106,00</b>	<b>351.006,00</b>
<b>Mittel aus Geldfluss aus der operativen Gebarung</b>			<b>0,00</b>	<b>0,00</b>	<b>0,00</b>	<b>0,00</b>	<b>0,00</b>
<b>Bedarfszuweisungen/KTZ</b>			<b>36.100,00</b>	<b>32.000,00</b>	<b>4.100,00</b>	<b>864,00</b>	<b>36.964,00</b>
6/816000+301000	Kapitaltransfer Land			32.000,00	-32.000,00	864,00	864,00
6/816000+871000	Kapitaltransfers aus Gemeinde-Bedarfszuweisungsmitteln		36.100,00		36.100,00		36.100,00
<b>Haushaltsrücklagen/Zahlungsmittelreserven</b>			<b>0,00</b>	<b>0,00</b>	<b>0,00</b>	<b>0,00</b>	<b>0,00</b>
<b>Sonstige Kapitaltransfers und Subventionen</b>			<b>0,00</b>	<b>9.800,00</b>	<b>-9.800,00</b>	<b>176.242,00</b>	<b>176.242,00</b>
6/816000+300000	Kapitaltransfers von Bund, Bundesfonds und Bundeskammern			9.800,00	-9.800,00	176.242,00	176.242,00
<b>Darlehen/Innere Darlehen</b>			<b>137.800,00</b>	<b>137.800,00</b>	<b>0,00</b>	<b>0,00</b>	<b>137.800,00</b>
10018/1816001	LED Straßenbeleuchtung		137.800,00	137.800,00			137.800,00
<b>Finanzierungsleasing</b>			<b>0,00</b>	<b>0,00</b>	<b>0,00</b>	<b>0,00</b>	<b>0,00</b>
<b>Veräußerung langfristiges Vermögen und Sonstiges</b>			<b>0,00</b>	<b>0,00</b>	<b>0,00</b>	<b>0,00</b>	<b>0,00</b>
<b>Finanzierungsergebnis 1816001</b>			<b>-122.710,59</b>	<b>-174.600,00</b>	<b>51.889,41</b>	<b>174.571,80</b>	<b>51.861,21</b>
offene Verbindlichkeiten			0,00				
offene Forderungen			0,00				

Vorhaben	Vorhabensbezeichnung		RA 2025	VA 2025	RA - VA	RA Vorjahre	RA Gesamt
Konto	Bezeichnung						
<b>1000005</b>	<b>Güterweg Erhaltung (1999 bis 2099)</b>						
	<b>Auszahlungen - Investitionen - Mittelverwendung</b>		<b>212.518,59</b>	<b>210.000,00</b>	<b>2.518,59</b>	<b>570.532,00</b>	<b>783.050,59</b>
	<b>Anschaffungs- oder Herstellungskosten</b>		<b>212.518,59</b>	<b>210.000,00</b>	<b>2.518,59</b>	<b>570.532,00</b>	<b>783.050,59</b>
	5/710000-002100 Güterwegerhaltung		212.518,59	210.000,00	2.518,59	570.532,00	783.050,59
	<b>Einzahlungen - Finanzierung - Mittelaufbringung</b>		<b>86.382,44</b>	<b>186.400,00</b>	<b>-100.017,56</b>	<b>594.116,50</b>	<b>680.498,94</b>
	<b>Mittel aus Geldfluss aus der operativen Gebarung</b>		<b>0,00</b>	<b>0,00</b>	<b>0,00</b>	<b>178.088,86</b>	<b>178.088,86</b>
	6/710000+829910 Sonst. Einn. investives Proj. (H.Pot.)					178.088,86	178.088,86
	<b>Bedarfszuweisungen/KTZ</b>		<b>60.750,00</b>	<b>94.600,00</b>	<b>-33.850,00</b>	<b>264.040,67</b>	<b>324.790,67</b>
	6/710000+301000 Kapitaltransfer Land		47.250,00	47.300,00	-50,00	129.040,67	176.290,67
	6/710000+871000 KT Gemeinde-Bedarfszuweisungsmittel (BZ)		13.500,00	47.300,00	-33.800,00	135.000,00	148.500,00
	<b>Haushaltsrücklagen/Zahlungsmittelreserven</b>		<b>0,00</b>	<b>0,00</b>	<b>0,00</b>	<b>0,00</b>	<b>0,00</b>
	<b>Sonstige Kapitaltransfers und Subventionen</b>		<b>25.632,44</b>	<b>31.500,00</b>	<b>-5.867,56</b>	<b>81.986,97</b>	<b>107.619,41</b>
	6/710000+307000 Kapitaltransfer priv. Haush./Org. (Rückersatz Interessenten)		25.632,44	31.500,00	-5.867,56	81.986,97	107.619,41
	<b>Darlehen/Innere Darlehen</b>		<b>0,00</b>	<b>60.300,00</b>	<b>-60.300,00</b>	<b>70.000,00</b>	<b>70.000,00</b>
	10000/1710002 Güterwegerhaltung			60.300,00	-60.300,00		
	10008/1710003 Güterwege 2024					70.000,00	70.000,00
	<b>Finanzierungsleasing</b>		<b>0,00</b>	<b>0,00</b>	<b>0,00</b>	<b>0,00</b>	<b>0,00</b>
	<b>Veräußerung langfristiges Vermögen und Sonstiges</b>		<b>0,00</b>	<b>0,00</b>	<b>0,00</b>	<b>0,00</b>	<b>0,00</b>
<b>Finanzierungsergebnis 1000005</b>			<b>-126.136,15</b>	<b>-23.600,00</b>	<b>-102.536,15</b>	<b>23.584,50</b>	<b>-102.551,65</b>
	offene Verbindlichkeiten			0,00			
	offene Forderungen			2.150,40			

Vorhaben	Vorhabensbezeichnung		RA 2025	VA 2025	RA - VA	RA Vorjahre	RA Gesamt
Konto	Bezeichnung						
<b>1000002</b>	<b>Kanalbau (1999 bis 2099)</b>						
	<b>Auszahlungen - Investitionen - Mittelverwendung</b>		<b>6.296,31</b>	<b>5.000,00</b>	<b>1.296,31</b>	<b>3.432.486,43</b>	<b>3.438.782,74</b>
	<b>Anschaffungs- oder Herstellungskosten</b>		<b>6.296,31</b>	<b>5.000,00</b>	<b>1.296,31</b>	<b>3.432.486,43</b>	<b>3.438.782,74</b>
5/851000-004110	Projekt BA19 (Fuchslugergründe)					184.767,63	184.767,63
5/851000-004120	Abwasserbauten und -anlagen (Fußballplatz)					26.813,38	26.813,38
5/851000-004130	Abwasserbauten und -anlagen (Folgeprojekte)		1.166,00	2.000,00	-834,00	70.236,79	71.402,79
5/851000-004140	Klärschlammpresse, Schraubengebläse		5.130,31	3.000,00	2.130,31	282.686,92	287.817,23
5/851000-070000	Aktivierungsfähige Rechte (immaterielle Vermögenswerte) Kataster u.Honorar					157.981,71	157.981,71
5/851000-346000	Rückzahlung Zwischen- finanzierungsdarlehen					2.710.000,00	2.710.000,00
	<b>Einzahlungen - Finanzierung - Mittelaufbringung</b>		<b>0,00</b>	<b>87.400,00</b>	<b>-87.400,00</b>	<b>3.350.093,13</b>	<b>3.350.093,13</b>
	<b>Mittel aus Geldfluss aus der operativen Gebarung</b>		<b>0,00</b>	<b>0,00</b>	<b>0,00</b>	<b>0,00</b>	<b>0,00</b>
	<b>Bedarfszuweisungen/KTZ</b>		<b>0,00</b>	<b>0,00</b>	<b>0,00</b>	<b>63.666,00</b>	<b>63.666,00</b>
6/851000+301000	Kapitaltransfer Land (Leitungskataster)					63.666,00	63.666,00
	<b>Haushaltsrücklagen/Zahlungsmittelreserven</b>		<b>0,00</b>	<b>0,00</b>	<b>0,00</b>	<b>0,00</b>	<b>0,00</b>
	<b>Sonstige Kapitaltransfers und Subventionen</b>		<b>0,00</b>	<b>5.000,00</b>	<b>-5.000,00</b>	<b>176.427,13</b>	<b>176.427,13</b>
6/851000+300000	Kapitaltransfer Bund (KIP-Mittel)					125.638,81	125.638,81
6/851000+305000	Kapitaltransfers von Unternehmen (ohne Finanzunt.)					9.574,52	9.574,52
6/851000+307000	Kapitaltransfer priv.Haush./Org. (Kanaleinmündung NEUE Proj.)			5.000,00	-5.000,00	41.213,80	41.213,80
	<b>Darlehen/Innere Darlehen</b>		<b>0,00</b>	<b>82.400,00</b>	<b>-82.400,00</b>	<b>3.110.000,00</b>	<b>3.110.000,00</b>
10000/2851017	Abwasserbeseitigung			82.400,00	-82.400,00		
10005/2851018	ABA Leitungskataster 2021					200.000,00	200.000,00
10015/2851019	ABA BA19					210.000,00	210.000,00
10002/2851020	ABA BA02+03					2.200.000,00	2.200.000,00
10018/2851013	Abwasserbeseitigung BA 18 Photovoltaikanlage					300.000,00	300.000,00
10008/2851020	Kläranlage 2024					200.000,00	200.000,00
	<b>Finanzierungsleasing</b>		<b>0,00</b>	<b>0,00</b>	<b>0,00</b>	<b>0,00</b>	<b>0,00</b>
	<b>Veräußerung langfristiges Vermögen und Sonstiges</b>		<b>0,00</b>	<b>0,00</b>	<b>0,00</b>	<b>0,00</b>	<b>0,00</b>
	<b>Finanzierungsergebnis 1000002</b>		<b>-6.296,31</b>	<b>82.400,00</b>	<b>-88.696,31</b>	<b>-82.393,30</b>	<b>-88.689,61</b>
	offene Verbindlichkeiten		0,00				
	offene Forderungen		0,00				

Vorhaben	Vorhabensbezeichnung		RA 2025	VA 2025	RA - VA	RA Vorjahre	RA Gesamt
Konto	Bezeichnung						
<b>1000003</b>	<b>Wasserversorgung (1999 bis 2099)</b>						
	<b>Auszahlungen - Investitionen - Mittelverwendung</b>		<b>143.162,73</b>	<b>164.900,00</b>	<b>-21.737,27</b>	<b>531.477,07</b>	<b>674.639,80</b>
	<b>Anschaffungs- oder Herstellungskosten</b>		<b>143.162,73</b>	<b>164.900,00</b>	<b>-21.737,27</b>	<b>531.477,07</b>	<b>674.639,80</b>
5/850000-004080	Projekt BA13 (Panlehen, Uferweg, Galgenfeld, Ederlehen, Sonnleiten)					50.829,51	50.829,51
5/850000-004090	Projekt BA14 (Fuchslugergründe)					69.994,62	69.994,62
5/850000-004100	Diverse Folgeprojekte	22.214,18	24.000,00	-1.785,82	43.537,81	65.751,99	
5/850000-004120	Hochbehälter Prochenberg Generalsanierung				135.183,20	135.183,20	
5/850000-004130	Wasserbauten - Wassergen. Arzberg-Schwarzenberg	88.186,68	108.000,00	-19.813,32	96.000,00	184.186,68	
5/850000-004140	Wasserbauten - Wassergen. Maderthaner/Huber	32.761,87	32.900,00	-138,13		32.761,87	
5/850000-030000	Werkzeuge, sonst. Erzeugungsmittel				16.605,00	16.605,00	
5/850000-070000	Aktivierungsfähige Rechte (immaterielle Vermögenswerte) Kataster u. Honorar				38.654,53	38.654,53	
5/850000-346000	Rückzlg. Zwischenfinanzierungsdarl.				50.000,00	50.000,00	
5/850000-777100	Kapitaltransfers an private Organisationen ohne Erwerbszweck				30.672,40	30.672,40	
	<b>Einzahlungen - Finanzierung - Mittelaufbringung</b>		<b>133.134,96</b>	<b>167.900,00</b>	<b>-34.765,04</b>	<b>528.479,10</b>	<b>661.614,06</b>
	<b>Mittel aus Geldfluss aus der operativen Gebarung</b>		<b>0,00</b>	<b>0,00</b>	<b>0,00</b>	<b>-33.526,14</b>	<b>-33.526,14</b>
5/850000-729960	Sonstige Aufwendungen					-33.526,14	-33.526,14
	<b>Bedarfszuweisungen/KTZ</b>		<b>0,00</b>	<b>0,00</b>	<b>0,00</b>	<b>75.408,00</b>	<b>75.408,00</b>
6/850000+301000	Kapitaltransfer Land					75.408,00	75.408,00
	<b>Haushaltsrücklagen/Zahlungsmittelreserven</b>		<b>0,00</b>	<b>0,00</b>	<b>0,00</b>	<b>0,00</b>	<b>0,00</b>
	<b>Sonstige Kapitaltransfers und Subventionen</b>		<b>3.134,96</b>	<b>5.000,00</b>	<b>-1.865,04</b>	<b>83.597,24</b>	<b>86.732,20</b>
6/850000+300000	Kapitaltransfer Bund (einmal Zuschuss KPC)					37.702,70	37.702,70
6/850000+307000	Kapitaltransfer priv. Haush./Org. (Wasseranschlussabg. NEUE Proj.)	3.134,96	5.000,00	-1.865,04	45.894,54	49.029,50	
	<b>Darlehen/Innere Darlehen</b>		<b>130.000,00</b>	<b>162.900,00</b>	<b>-32.900,00</b>	<b>403.000,00</b>	<b>533.000,00</b>
10005/2850011	Wasserversorgung BA 13					63.000,00	63.000,00
10000/2850014	Wasserversorgung			32.900,00	-32.900,00		
10005/2850017	WVA Sanierung HB Prochenberg 2021					90.000,00	90.000,00
10015/2850018	WVA BA13					50.000,00	50.000,00
10015/2850019	Wassergen. Arzberg-Schwarzenberg					200.000,00	200.000,00
10018/2850021	WVA Arzberg-Schwarzenberg	130.000,00	130.000,00				130.000,00
	<b>Finanzierungsleasing</b>		<b>0,00</b>	<b>0,00</b>	<b>0,00</b>	<b>0,00</b>	<b>0,00</b>
	<b>Veräußerung langfristiges Vermögen und Sonstiges</b>		<b>0,00</b>	<b>0,00</b>	<b>0,00</b>	<b>0,00</b>	<b>0,00</b>
	<b>Finanzierungsergebnis 1000003</b>		<b>-10.027,77</b>	<b>3.000,00</b>	<b>-13.027,77</b>	<b>-2.997,97</b>	<b>-13.025,74</b>
	offene Verbindlichkeiten		0,00				
	offene Forderungen		0,00				

Vorhaben	Vorhabensbezeichnung		RA 2025	VA 2025	RA - VA	RA Vorjahre	RA Gesamt
Konto	Bezeichnung						
<b>1850002</b>	<b>WVA Hubberg (2025 bis 2030)</b>						
	Geplante Gesamtkosten:	3.400.000,00					
	<b>Auszahlungen - Investitionen - Mittelverwendung</b>		<b>194.000,00</b>	<b>194.000,00</b>	<b>0,00</b>	<b>0,00</b>	<b>194.000,00</b>
	<b>Anschaffungs- oder Herstellungskosten</b>		<b>194.000,00</b>	<b>194.000,00</b>	<b>0,00</b>	<b>0,00</b>	<b>194.000,00</b>
	5/850200-004150	WVA Hubberg-Knieberg	194.000,00	194.000,00			194.000,00
	<b>Einzahlungen - Finanzierung - Mittelaufbringung</b>		<b>0,00</b>	<b>194.000,00</b>	<b>-194.000,00</b>	<b>0,00</b>	<b>0,00</b>
	<b>Mittel aus Geldfluss aus der operativen Gebarung</b>		<b>0,00</b>	<b>0,00</b>	<b>0,00</b>	<b>0,00</b>	<b>0,00</b>
	<b>Bedarfszuweisungen/KTZ</b>		<b>0,00</b>	<b>0,00</b>	<b>0,00</b>	<b>0,00</b>	<b>0,00</b>
	<b>Haushaltsrücklagen/Zahlungsmittelreserven</b>		<b>0,00</b>	<b>0,00</b>	<b>0,00</b>	<b>0,00</b>	<b>0,00</b>
	<b>Sonstige Kapitaltransfers und Subventionen</b>		<b>0,00</b>	<b>0,00</b>	<b>0,00</b>	<b>0,00</b>	<b>0,00</b>
	<b>Darlehen/Innere Darlehen</b>		<b>0,00</b>	<b>194.000,00</b>	<b>-194.000,00</b>	<b>0,00</b>	<b>0,00</b>
	10000/2850020	WAV Hubberg-Knieberg		194.000,00	-194.000,00		
	<b>Finanzierungsleasing</b>		<b>0,00</b>	<b>0,00</b>	<b>0,00</b>	<b>0,00</b>	<b>0,00</b>
	<b>Veräußerung langfristiges Vermögen und Sonstiges</b>		<b>0,00</b>	<b>0,00</b>	<b>0,00</b>	<b>0,00</b>	<b>0,00</b>
<b>Finanzierungsergebnis 1850002</b>			<b>-194.000,00</b>	<b>0,00</b>	<b>-194.000,00</b>	<b>0,00</b>	<b>-194.000,00</b>
	offene Verbindlichkeiten		0,00				
	offene Forderungen		0,00				

Vorhaben	Vorhabensbezeichnung		RA 2025	VA 2025	RA - VA	RA Vorjahre	RA Gesamt
Konto	Bezeichnung						
<b>1000010</b>	<b>Hochwasserschutz (2009 bis 2030)</b>						
	<b>Auszahlungen - Investitionen - Mittelverwendung</b>		<b>1.147.547,92</b>	<b>6.104.600,00</b>	<b>-4.957.052,08</b>	<b>2.308.643,87</b>	<b>3.456.191,79</b>
	<b>Anschaffungs- oder Herstellungskosten</b>		<b>1.147.547,92</b>	<b>6.104.600,00</b>	<b>-4.957.052,08</b>	<b>2.308.643,87</b>	<b>3.456.191,79</b>
	5/639000-000000	Bebaute Grundstücke				832.612,69	832.612,69
	5/639000-001000	Unbebaute Grundstücke				78.212,80	78.212,80
	5/639000-069300	Im Bau bef. kofin. Schutzbau Prolling Rückhaltebecken		4.989.600,00	-4.989.600,00		
	5/639000-280000	Geleistete Anzlg Kl. Ybbs (Schwemtau)				196.904,01	196.904,01
	5/639000-280100	Geleistete Anzlg Schwarzois (inkl. Ginzlerwehr)	101.428,44	100.000,00	1.428,44	194.404,24	295.832,68
	5/639000-280200	Geleistete Anzlg Prolling Einödhammer	6.658,14		6.658,14	197.530,00	204.188,14
	5/639000-280300	Geleistete Anzlg Prolling Rückhaltebecken	1.010.307,34	986.300,00	24.007,34	788.930,90	1.799.238,24
	5/639000-280400	Geleistete Anzlg Prolling linear				3.164,88	3.164,88
	5/639000-280500	Geleistete Anzlg Kl Ybbs Instandsetzung 2024				18.000,00	18.000,00
	5/639000-280600	Geleistete Anzlg Wirtschaftspark	29.154,00	28.700,00	454,00		29.154,00
	5/639000-728000	Ablösen u.sonst.Leistungen				-1.115,65	-1.115,65
	<b>Einzahlungen - Finanzierung - Mittelaufbringung</b>		<b>684.202,09</b>	<b>5.666.800,00</b>	<b>-4.982.597,91</b>	<b>2.839.486,10</b>	<b>3.523.688,19</b>
	<b>Mittel aus Geldfluss aus der operativen Gebarung</b>		<b>0,00</b>	<b>0,00</b>	<b>0,00</b>	<b>478.025,00</b>	<b>478.025,00</b>
	6/639000+829960	Sonstige Erträge - Überschuss aus VJ				478.025,00	478.025,00
	<b>Bedarfszuweisungen/KTZ</b>		<b>0,00</b>	<b>998.000,00</b>	<b>-998.000,00</b>	<b>379.028,73</b>	<b>379.028,73</b>
	6/639000+301000	Kapitaltransfer Land		998.000,00	-998.000,00	379.028,73	379.028,73
	<b>Haushaltsrücklagen/Zahlungsmittelreserven</b>		<b>677.152,70</b>	<b>677.200,00</b>	<b>-47,30</b>	<b>1.950.000,00</b>	<b>2.627.152,70</b>
	6/639000+894001	Entn. v. zweckgebundenen Haushaltsrückl. mit PC	677.152,70	677.200,00	-47,30	1.950.000,00	2.627.152,70
	<b>Sonstige Kapitaltransfers und Subventionen</b>		<b>7.049,39</b>	<b>3.991.600,00</b>	<b>-3.984.550,61</b>	<b>32.432,37</b>	<b>39.481,76</b>
	6/639000+300000	Kapitaltransfer Bund	7.049,39	3.991.600,00	-3.984.550,61	32.432,37	39.481,76
	<b>Darlehen/Innere Darlehen</b>		<b>0,00</b>	<b>0,00</b>	<b>0,00</b>	<b>0,00</b>	<b>0,00</b>
	<b>Finanzierungsleasing</b>		<b>0,00</b>	<b>0,00</b>	<b>0,00</b>	<b>0,00</b>	<b>0,00</b>
	<b>Veräußerung langfristiges Vermögen und Sonstiges</b>		<b>0,00</b>	<b>0,00</b>	<b>0,00</b>	<b>0,00</b>	<b>0,00</b>
<b>Finanzierungsergebnis 1000010</b>			<b>-463.345,83</b>	<b>-437.800,00</b>	<b>-25.545,83</b>	<b>530.842,23</b>	<b>67.496,40</b>
	offene Verbindlichkeiten		0,00				
	offene Forderungen		0,00				

Vorhaben	Vorhabensbezeichnung		RA 2025	VA 2025	RA - VA	RA Vorjahre	RA Gesamt
Konto	Bezeichnung						
<b>1639002</b>	<b>HWS Ginzlerwehr (2025 bis 2026)</b>						
Geplante Gesamtkosten:	1.540.000,00						
<b>Auszahlungen - Investitionen - Mittelverwendung</b>			<b>29.505,08</b>	<b>0,00</b>	<b>29.505,08</b>	<b>0,00</b>	<b>29.505,08</b>
<b>Anschaffungs- oder Herstellungskosten</b>			<b>29.505,08</b>	<b>0,00</b>	<b>29.505,08</b>	<b>0,00</b>	<b>29.505,08</b>
5/639000-051700	Kofin. Schutzbau Ginzlerwehr UFG		29.505,08		29.505,08		29.505,08
<b>Einzahlungen - Finanzierung - Mittelaufbringung</b>			<b>0,00</b>	<b>0,00</b>	<b>0,00</b>	<b>0,00</b>	<b>0,00</b>
<b>Mittel aus Geldfluss aus der operativen Gebarung</b>			<b>0,00</b>	<b>0,00</b>	<b>0,00</b>	<b>0,00</b>	<b>0,00</b>
<b>Bedarfszuweisungen/KTZ</b>			<b>0,00</b>	<b>0,00</b>	<b>0,00</b>	<b>0,00</b>	<b>0,00</b>
<b>Haushaltsrücklagen/Zahlungsmittelreserven</b>			<b>0,00</b>	<b>0,00</b>	<b>0,00</b>	<b>0,00</b>	<b>0,00</b>
<b>Sonstige Kapitaltransfers und Subventionen</b>			<b>0,00</b>	<b>0,00</b>	<b>0,00</b>	<b>0,00</b>	<b>0,00</b>
<b>Darlehen/Innere Darlehen</b>			<b>0,00</b>	<b>0,00</b>	<b>0,00</b>	<b>0,00</b>	<b>0,00</b>
<b>Finanzierungsleasing</b>			<b>0,00</b>	<b>0,00</b>	<b>0,00</b>	<b>0,00</b>	<b>0,00</b>
<b>Veräußerung langfristiges Vermögen und Sonstiges</b>			<b>0,00</b>	<b>0,00</b>	<b>0,00</b>	<b>0,00</b>	<b>0,00</b>
<b>Finanzierungsergebnis 1639002</b>			<b>-29.505,08</b>	<b>0,00</b>	<b>-29.505,08</b>	<b>0,00</b>	<b>-29.505,08</b>
offene Verbindlichkeiten			0,00				
offene Forderungen			0,00				

Vorhaben	Vorhabensbezeichnung		RA 2025	VA 2025	RA - VA	RA Vorjahre	RA Gesamt
Konto	Bezeichnung						
<b>1000019</b>	<b>Skatepark (2022 bis 2026)</b>						
	Geplante Gesamtkosten:	220.000,00					
	<b>Auszahlungen - Investitionen - Mittelverwendung</b>		<b>0,00</b>	<b>0,00</b>	<b>0,00</b>	<b>215.715,31</b>	<b>215.715,31</b>
	<b>Anschaffungs- oder Herstellungskosten</b>		<b>0,00</b>	<b>0,00</b>	<b>0,00</b>	<b>215.715,31</b>	<b>215.715,31</b>
	5/262100-006000	Sonstige Grundstückseinrichtungen				215.715,31	215.715,31
	<b>Einzahlungen - Finanzierung - Mittelaufbringung</b>		<b>0,00</b>	<b>400,00</b>	<b>-400,00</b>	<b>219.750,08</b>	<b>219.750,08</b>
	<b>Mittel aus Geldfluss aus der operativen Gebarung</b>		<b>0,00</b>	<b>400,00</b>	<b>-400,00</b>	<b>13.750,08</b>	<b>13.750,08</b>
	6/262100+829910	Sonst. Einn. investives Proj. (H.Pot.)				13.750,08	13.750,08
	6/262100+899000	Zuführung aus operativer Gebarung		400,00	-400,00		
	<b>Bedarfszuweisungen/KTZ</b>		<b>0,00</b>	<b>0,00</b>	<b>0,00</b>	<b>106.000,00</b>	<b>106.000,00</b>
	6/262100+301000	Kapitaltransfer Land (Sportfördermittel)				6.000,00	6.000,00
	6/262100+871000	KT Gemeinde-Bedarfszuweisungsmittel (BZ)				100.000,00	100.000,00
	<b>Haushaltsrücklagen/Zahlungsmittelreserven</b>		<b>0,00</b>	<b>0,00</b>	<b>0,00</b>	<b>0,00</b>	<b>0,00</b>
	<b>Sonstige Kapitaltransfers und Subventionen</b>		<b>0,00</b>	<b>0,00</b>	<b>0,00</b>	<b>0,00</b>	<b>0,00</b>
	<b>Darlehen/Innere Darlehen</b>		<b>0,00</b>	<b>0,00</b>	<b>0,00</b>	<b>100.000,00</b>	<b>100.000,00</b>
	10015/1262101	Skatepark				100.000,00	100.000,00
	<b>Finanzierungsleasing</b>		<b>0,00</b>	<b>0,00</b>	<b>0,00</b>	<b>0,00</b>	<b>0,00</b>
	<b>Veräußerung langfristiges Vermögen und Sonstiges</b>		<b>0,00</b>	<b>0,00</b>	<b>0,00</b>	<b>0,00</b>	<b>0,00</b>
	<b>Finanzierungsergebnis 1000019</b>		<b>0,00</b>	<b>400,00</b>	<b>-400,00</b>	<b>4.034,77</b>	<b>4.034,77</b>
	offene Verbindlichkeiten		4.386,25				
	offene Forderungen		0,00				

Vorhaben	Vorhabensbezeichnung		RA 2025	VA 2025	RA - VA	RA Vorjahre	RA Gesamt
Konto	Bezeichnung						
<b>1831001</b>	<b>Freibad Umschuldung CHF (2025 bis 2026)</b>						
	<b>Auszahlungen - Investitionen - Mittelverwendung</b>		<b>440.000,00</b>	<b>0,00</b>	<b>440.000,00</b>	<b>0,00</b>	<b>440.000,00</b>
	<b>Anschaffungs- oder Herstellungskosten</b>		<b>440.000,00</b>	<b>0,00</b>	<b>440.000,00</b>	<b>0,00</b>	<b>440.000,00</b>
5/831000-346000	Investitionsdarlehen von Finanzunternehmen		440.000,00		440.000,00		440.000,00
	<b>Einzahlungen - Finanzierung - Mittelaufbringung</b>		<b>440.000,00</b>	<b>0,00</b>	<b>440.000,00</b>	<b>0,00</b>	<b>440.000,00</b>
	<b>Mittel aus Geldfluss aus der operativen Gebarung</b>		<b>0,00</b>	<b>0,00</b>	<b>0,00</b>	<b>0,00</b>	<b>0,00</b>
	<b>Bedarfszuweisungen/KTZ</b>		<b>0,00</b>	<b>0,00</b>	<b>0,00</b>	<b>0,00</b>	<b>0,00</b>
	<b>Haushaltsrücklagen/Zahlungsmittelreserven</b>		<b>0,00</b>	<b>0,00</b>	<b>0,00</b>	<b>0,00</b>	<b>0,00</b>
	<b>Sonstige Kapitaltransfers und Subventionen</b>		<b>0,00</b>	<b>0,00</b>	<b>0,00</b>	<b>0,00</b>	<b>0,00</b>
	<b>Darlehen/Innere Darlehen</b>		<b>440.000,00</b>	<b>0,00</b>	<b>440.000,00</b>	<b>0,00</b>	<b>440.000,00</b>
10018/1831001	Freibad Umschuldung von CHF		440.000,00		440.000,00		440.000,00
	<b>Finanzierungsleasing</b>		<b>0,00</b>	<b>0,00</b>	<b>0,00</b>	<b>0,00</b>	<b>0,00</b>
	<b>Veräußerung langfristiges Vermögen und Sonstiges</b>		<b>0,00</b>	<b>0,00</b>	<b>0,00</b>	<b>0,00</b>	<b>0,00</b>
<b>Finanzierungsergebnis 1831001</b>			<b>0,00</b>	<b>0,00</b>	<b>0,00</b>	<b>0,00</b>	<b>0,00</b>
	offene Verbindlichkeiten		0,00				
	offene Forderungen		0,00				

Vorhaben	Vorhabensbezeichnung		RA 2025	VA 2025	RA - VA	RA Vorjahre	RA Gesamt
Konto	Bezeichnung						
<b>1000017</b>	<b>Glasfaserausbau (2018 bis 2026)</b>						
	<b>Auszahlungen - Investitionen - Mittelverwendung</b>		<b>0,00</b>	<b>0,00</b>	<b>0,00</b>	<b>-571.232,71</b>	<b>-571.232,71</b>
	<b>Anschaffungs- oder Herstellungskosten</b>		<b>0,00</b>	<b>0,00</b>	<b>0,00</b>	<b>-571.232,71</b>	<b>-571.232,71</b>
5/680000-050000	Errichtung Leerrohrnetz					-571.232,71	-571.232,71
	<b>Einzahlungen - Finanzierung - Mittelaufbringung</b>		<b>0,00</b>	<b>0,00</b>	<b>0,00</b>	<b>-571.232,71</b>	<b>-571.232,71</b>
	<b>Mittel aus Geldfluss aus der operativen Gebarung</b>		<b>0,00</b>	<b>0,00</b>	<b>0,00</b>	<b>-571.232,72</b>	<b>-571.232,72</b>
5/680000-729960	Sonstige Aufwendungen - Fehlbetr. aus VJ					-639.669,85	-639.669,85
6/680000+829910	Sonst. Einn. investives Proj. (H.Pot.)					68.437,13	68.437,13
	<b>Bedarfszuweisungen/KTZ</b>		<b>0,00</b>	<b>0,00</b>	<b>0,00</b>	<b>0,00</b>	<b>0,00</b>
	<b>Haushaltsrücklagen/Zahlungsmittelreserven</b>		<b>0,00</b>	<b>0,00</b>	<b>0,00</b>	<b>0,00</b>	<b>0,00</b>
	<b>Sonstige Kapitaltransfers und Subventionen</b>		<b>0,00</b>	<b>0,00</b>	<b>0,00</b>	<b>0,00</b>	<b>0,00</b>
	<b>Darlehen/Innere Darlehen</b>		<b>0,00</b>	<b>0,00</b>	<b>0,00</b>	<b>0,00</b>	<b>0,00</b>
	<b>Finanzierungsleasing</b>		<b>0,00</b>	<b>0,00</b>	<b>0,00</b>	<b>0,00</b>	<b>0,00</b>
	<b>Veräußerung langfristiges Vermögen und Sonstiges</b>		<b>0,00</b>	<b>0,00</b>	<b>0,00</b>	<b>0,01</b>	<b>0,01</b>
6/680000+803000	Veräußerungen von technischen Anlagen, Maschinen					0,01	0,01
<b>Finanzierungsergebnis 1000017</b>			<b>0,00</b>	<b>0,00</b>	<b>0,00</b>	<b>0,00</b>	<b>0,00</b>
offene Verbindlichkeiten			0,00				
offene Forderungen			0,00				

Vorhaben	Vorhabensbezeichnung		RA 2025	VA 2025	RA - VA	RA Vorjahre	RA Gesamt
Konto	Bezeichnung						
<b>1000004</b>	<b>Wildbachverbauung (1999 bis 2025)</b>						
	<b>Auszahlungen - Investitionen - Mittelverwendung</b>		<b>0,00</b>	<b>0,00</b>	<b>0,00</b>	<b>0,00</b>	<b>0,00</b>
	<b>Anschaffungs- oder Herstellungskosten</b>		<b>0,00</b>	<b>0,00</b>	<b>0,00</b>	<b>0,00</b>	<b>0,00</b>
	<b>Einzahlungen - Finanzierung - Mittelaufbringung</b>		<b>-2.625,00</b>	<b>-2.600,00</b>	<b>-25,00</b>	<b>2.625,00</b>	<b>0,00</b>
	<b>Mittel aus Geldfluss aus der operativen Gebarung</b>		<b>-2.625,00</b>	<b>-2.600,00</b>	<b>-25,00</b>	<b>0,00</b>	<b>-2.625,00</b>
5/633000-799000	Zuweisungen an Verrechnungsrücklagen zwischen operativer Gebarung und Projekten		-2.625,00	-2.600,00	-25,00		-2.625,00
	<b>Bedarfszuweisungen/KTZ</b>		<b>0,00</b>	<b>0,00</b>	<b>0,00</b>	<b>0,00</b>	<b>0,00</b>
	<b>Haushaltsrücklagen/Zahlungsmittelreserven</b>		<b>0,00</b>	<b>0,00</b>	<b>0,00</b>	<b>0,00</b>	<b>0,00</b>
	<b>Sonstige Kapitaltransfers und Subventionen</b>		<b>0,00</b>	<b>0,00</b>	<b>0,00</b>	<b>2.625,00</b>	<b>2.625,00</b>
6/633000+307000	Kapitaltransfers von privaten Haushalten und privaten Organisationen ohne Erwerbszweck und andere					2.625,00	2.625,00
	<b>Darlehen/Innere Darlehen</b>		<b>0,00</b>	<b>0,00</b>	<b>0,00</b>	<b>0,00</b>	<b>0,00</b>
	<b>Finanzierungsleasing</b>		<b>0,00</b>	<b>0,00</b>	<b>0,00</b>	<b>0,00</b>	<b>0,00</b>
	<b>Veräußerung langfristiges Vermögen und Sonstiges</b>		<b>0,00</b>	<b>0,00</b>	<b>0,00</b>	<b>0,00</b>	<b>0,00</b>
<b>Finanzierungsergebnis 1000004</b>			<b>-2.625,00</b>	<b>-2.600,00</b>	<b>-25,00</b>	<b>2.625,00</b>	<b>0,00</b>
	offene Verbindlichkeiten		0,00				
	offene Forderungen		0,00				

Salden Finanzierungsergebnisse		RA 2025	VA 2025	RA - VA	RA Vorjahre	RA Gesamt
1000001	Straßen- und Wegebau (1999 bis 2099)					
	Auszahlungen - Investitionen - Mittelverwendung	280.439,83	374.000,00	-93.560,17	2.268.266,23	2.548.706,06
	Einzahlungen - Finanzierung - Mittelherkunft	327.669,08	373.700,00	-46.030,92	2.268.574,15	2.596.243,23
		47.229,25	-300,00	47.529,25	307,92	47.537,17
	offene Verbindlichkeiten	0,00				
	offene Forderungen	0,00				
1816001	LED Beleuchtungsumstellung (2024 bis 2026)					
	Auszahlungen - Investitionen - Mittelverwendung	296.610,59	354.200,00	-57.589,41	2.534,20	299.144,79
	Einzahlungen - Finanzierung - Mittelherkunft	173.900,00	179.600,00	-5.700,00	177.106,00	351.006,00
		-122.710,59	-174.600,00	51.889,41	174.571,80	51.861,21
	offene Verbindlichkeiten	0,00				
	offene Forderungen	0,00				
1000005	Güterweg Erhaltung (1999 bis 2099)					
	Auszahlungen - Investitionen - Mittelverwendung	212.518,59	210.000,00	2.518,59	570.532,00	783.050,59
	Einzahlungen - Finanzierung - Mittelherkunft	86.382,44	186.400,00	-100.017,56	594.116,50	680.498,94
		-126.136,15	-23.600,00	-102.536,15	23.584,50	-102.551,65
	offene Verbindlichkeiten	0,00				
	offene Forderungen	2.150,40				
1000002	Kanalbau (1999 bis 2099)					
	Auszahlungen - Investitionen - Mittelverwendung	6.296,31	5.000,00	1.296,31	3.432.486,43	3.438.782,74
	Einzahlungen - Finanzierung - Mittelherkunft	0,00	87.400,00	-87.400,00	3.350.093,13	3.350.093,13
		-6.296,31	82.400,00	-88.696,31	-82.393,30	-88.689,61
	offene Verbindlichkeiten	0,00				
	offene Forderungen	0,00				
1000003	Wasserversorgung (1999 bis 2099)					
	Auszahlungen - Investitionen - Mittelverwendung	143.162,73	164.900,00	-21.737,27	531.477,07	674.639,80
	Einzahlungen - Finanzierung - Mittelherkunft	133.134,96	167.900,00	-34.765,04	528.479,10	661.614,06
		-10.027,77	3.000,00	-13.027,77	-2.997,97	-13.025,74
	offene Verbindlichkeiten	0,00				
	offene Forderungen	0,00				
1850002	WVA Hubberg (2025 bis 2030)					
	Auszahlungen - Investitionen - Mittelverwendung	194.000,00	194.000,00	0,00	0,00	194.000,00
	Einzahlungen - Finanzierung - Mittelherkunft	0,00	194.000,00	-194.000,00	0,00	0,00
		-194.000,00	0,00	-194.000,00	0,00	-194.000,00
	offene Verbindlichkeiten	0,00				
	offene Forderungen	0,00				

Salden Finanzierungsergebnisse		RA 2025	VA 2025	RA - VA	RA Vorjahre	RA Gesamt
1000010	Hochwasserschutz (2009 bis 2030)					
	Auszahlungen - Investitionen - Mittelverwendung	1.147.547,92	6.104.600,00	-4.957.052,08	2.308.643,87	3.456.191,79
	Einzahlungen - Finanzierung - Mittelherkunft	684.202,09	5.666.800,00	-4.982.597,91	2.839.486,10	3.523.688,19
		-463.345,83	-437.800,00	-25.545,83	530.842,23	67.496,40
	offene Verbindlichkeiten	0,00				
	offene Forderungen	0,00				
1639002	HWS Ginzlerwehr (2025 bis 2026)					
	Auszahlungen - Investitionen - Mittelverwendung	29.505,08	0,00	29.505,08	0,00	29.505,08
	Einzahlungen - Finanzierung - Mittelherkunft	0,00	0,00	0,00	0,00	0,00
		-29.505,08	0,00	-29.505,08	0,00	-29.505,08
	offene Verbindlichkeiten	0,00				
	offene Forderungen	0,00				
1000019	Skatepark (2022 bis 2026)					
	Auszahlungen - Investitionen - Mittelverwendung	0,00	0,00	0,00	215.715,31	215.715,31
	Einzahlungen - Finanzierung - Mittelherkunft	0,00	400,00	-400,00	219.750,08	219.750,08
		0,00	400,00	-400,00	4.034,77	4.034,77
	offene Verbindlichkeiten	4.386,25				
	offene Forderungen	0,00				
1831001	Freibad Umschuldung CHF (2025 bis 2026)					
	Auszahlungen - Investitionen - Mittelverwendung	440.000,00	0,00	440.000,00	0,00	440.000,00
	Einzahlungen - Finanzierung - Mittelherkunft	440.000,00	0,00	440.000,00	0,00	440.000,00
		0,00	0,00	0,00	0,00	0,00
	offene Verbindlichkeiten	0,00				
	offene Forderungen	0,00				
1000017	Glasfaserausbau (2018 bis 2026)					
	Auszahlungen - Investitionen - Mittelverwendung	0,00	0,00	0,00	-571.232,71	-571.232,71
	Einzahlungen - Finanzierung - Mittelherkunft	0,00	0,00	0,00	-571.232,71	-571.232,71
		0,00	0,00	0,00	0,00	0,00
	offene Verbindlichkeiten	0,00				
	offene Forderungen	0,00				

<b>Salden Finanzierungsergebnisse</b>		<b>RA 2025</b>	<b>VA 2025</b>	<b>RA - VA</b>	<b>RA Vorjahre</b>	<b>RA Gesamt</b>
1000004	Wildbachverbauung (1999 bis 2025)					
	Auszahlungen - Investitionen - Mittelverwendung	0,00	0,00	0,00	0,00	0,00
	Einzahlungen - Finanzierung - Mittelherkunft	-2.625,00	-2.600,00	-25,00	2.625,00	0,00
		-2.625,00	-2.600,00	-25,00	2.625,00	0,00
	offene Verbindlichkeiten	0,00				
	offene Forderungen	0,00				
<b>Saldo Investive Einzelvorhaben</b>		<b>-907.417,48</b>	<b>-553.100,00</b>	<b>-354.317,48</b>	<b>650.574,95</b>	<b>-256.842,53</b>
	offene Verbindlichkeiten	4.386,25				
	offene Forderungen	2.150,40				
<b>Saldo der gesamten Investitionstätigkeit</b>		<b>-907.417,48</b>	<b>-553.100,00</b>	<b>-354.317,48</b>	<b>650.574,95</b>	<b>-256.842,53</b>
	offene Verbindlichkeiten	4.386,25				
	offene Forderungen	2.150,40				

Nachweis der sonstigen Investitionen (nur VC 2)



Vorhaben	Vorhabensbezeichnung	RA 2025	VA 2025	RA - VA	RA 2024
Konto	Bezeichnung				
<b>2777777</b>	<b>Sonstige Anschaffungen (2020 bis 2999)</b>				
	<b>Auszahlungen - Investitionen - Mittelverwendung</b>	<b>119.761,16</b>	<b>63.900,00</b>	<b>55.861,16</b>	<b>69.502,16</b>
	<b>Anschaffungs- oder Herstellungskosten</b>	<b>119.761,16</b>	<b>63.900,00</b>	<b>55.861,16</b>	<b>69.502,16</b>
1/000000-042000	Amts-, Betriebs- u. Geschäftsausstattung	683,48		683,48	756,00
1/010000-042000	Amts-, Betriebs- u. Geschäftsausstattung	360,00	2.000,00	-1.640,00	16.625,72
1/010000-070000	Aktivierungsfähige Rechte (immaterielle Vermögenswerte)	26.679,00	3.200,00	23.479,00	
1/023000-042000	Amts-, Betriebs- u. Geschäftsausstattung	360,00		360,00	
1/029000-042000	Amts-, Betriebs- u. Geschäftsausstattung	449,00	1.000,00	-551,00	
1/031000-070000	Flächenwidmungsplan	5.950,76	10.000,00	-4.049,24	16.802,71
1/211000-042000	Amts-, Betriebs- u. Geschäftsausstattung	10.671,40	11.000,00	-328,60	329,00
1/212000-042000	Amts-, Betriebs- u. Geschäftsausstattung	1.758,40	6.000,00	-4.241,60	4.687,32
1/240000-042000	Amts-, Betriebs- u. Geschäftsausstattung	825,00	1.000,00	-175,00	2.374,91
1/240000-070742	Aktivierungsfähige Rechte (immat. Verm.)	56.836,59		56.836,59	
1/240100-042000	Amts-, Betriebs- u. Geschäftsausstattung		500,00	-500,00	
1/262000-010000	Gebäude und Bauten	1.419,06	1.400,00	19,06	
1/380000-010000	Gebäude und Bauten		1.000,00	-1.000,00	
1/381000-042000	Skulpturen, Ausstattung				16.168,58
1/640000-050000	Ankauf Verkehrszeichen und Spiegeln	430,80	3.500,00	-3.069,20	2.913,89
1/815000-030000	Werkzeuge und sonstige Erzeugungsmittel				1.238,03
1/816000-050000	Sonderanlagen		3.000,00	-3.000,00	
1/820000-006000	Sonstige Grundstückseinrichtungen	3.336,82	3.400,00	-63,18	
1/820000-020000	Maschinen u. maschinelle Anlagen		2.000,00	-2.000,00	
1/820000-030000	Werkzeuge, sonst. Erzeugungsmittel		2.000,00	-2.000,00	2.169,24
1/820000-040000	Fahrzeuge	6.581,36	6.600,00	-18,64	
1/820000-042000	Amts-, Betriebs- u. Geschäftsausstattung		1.000,00	-1.000,00	
1/831000-020000	Maschinen u. maschinelle Anlagen		2.000,00	-2.000,00	
1/831000-030000	Werkzeuge, sonst. Erzeugungsmittel				2.035,00
1/831000-042000	Amts-, Betriebs- u. Geschäftsausstattung		500,00	-500,00	1.712,10
1/840000-001000	Grundablöse				579,00
1/850000-004000	Wasser- und Abwasserbauten und -anlagen	281,65		281,65	
1/850000-042000	Amts-, Betriebs- u. Geschäftsausstattung				1.038,00
1/851000-020000	Maschinen u. maschinelle Anlagen				72,66
1/851000-042000	Amts-, Betriebs- u. Geschäftsausstattung	1.770,90	1.800,00	-29,10	
1/900000-042000	Amts-, Betriebs- u. Geschäftsausstattung	1.366,94	1.000,00	366,94	
<b>Finanzierungsergebnis 2777777</b>		<b>-119.761,16</b>	<b>-63.900,00</b>	<b>-55.861,16</b>	<b>-69.502,16</b>
offene Verbindlichkeiten		1.395,00			
offene Forderungen		0,00			



Nachweis Kundenforderungen



Konto	Bezeichnung	Saldo Brutto 31.12.2024	Saldo Brutto 31.12.2025	Netto	USt
<b>Nicht voranschlagswirksame Gebarung</b>					
0/000000+361000	Nächtigungstaxe	390,00	1.262,50	1.262,50	0,00
0/000000+361100	Bundesgebühren	580,80	378,00	378,00	0,00
0/000000+369000	Diverse Verwahrgelder	-1.159,26	-566,32	-566,32	0,00
<b>Summe Nicht voranschlagswirksame Gebarung</b>		<b>-188,46</b>	<b>1.074,18</b>	<b>1.074,18</b>	<b>0,00</b>
<b>010000 Gemeindeamt</b>					
1/010000-670000	Versicherungen	0,00	16,68	16,68	0,00
<b>Summe 010000 Gemeindeamt</b>		<b>0,00</b>	<b>16,68</b>	<b>16,68</b>	<b>0,00</b>
<b>023000 Einwohneramt</b>					
2/023000+808000	Drucksortenverkauf	18,00	6,00	6,00	0,00
<b>Summe 023000 Einwohneramt</b>		<b>18,00</b>	<b>6,00</b>	<b>6,00</b>	<b>0,00</b>
<b>211000 Volksschulen</b>					
1/211000-670000	Versicherungen	0,00	5,00	5,00	0,00
2/211000+808000	Veräußerungen v. Essen	0,00	543,90	543,90	0,00
2/211000+810100	Nachmittagsbetreuung	980,00	900,00	900,00	0,00
<b>Summe 211000 Volksschulen</b>		<b>980,00</b>	<b>1.448,90</b>	<b>1.448,90</b>	<b>0,00</b>
<b>212000 Mittelschulen</b>					
1/212000-670000	Versicherungen	0,00	3,34	3,34	0,00
<b>Summe 212000 Mittelschulen</b>		<b>0,00</b>	<b>3,34</b>	<b>3,34</b>	<b>0,00</b>
<b>240000 Kindergarten I</b>					
1/240000-670000	Versicherungen	0,00	16,68	16,68	0,00
2/240000+808000	Veräußerung von Essen Kinder/Personal	70,00	172,20	152,39	19,81
2/240000+810100	Nachmittagsbetreuung	100,00	350,00	309,75	40,25
2/240000+828100	Rückersätze Aufwendungen (Strom E-Tankstelle, VStRückerst. ua)	323,22	204,78	170,65	34,13
<b>Summe 240000 Kindergarten I</b>		<b>493,22</b>	<b>743,66</b>	<b>649,47</b>	<b>94,19</b>
<b>240100 Kindergarten II, Markt 23</b>					
1/240100-670000	Versicherungen	0,00	1,67	1,67	0,00
<b>Summe 240100 Kindergarten II, Markt 23</b>		<b>0,00</b>	<b>1,67</b>	<b>1,67</b>	<b>0,00</b>
<b>264000 Eislaufplatz und Stockbahn</b>					
2/264000+811000	Betriebskostenersatz	736,28	0,00	0,00	0,00
<b>Summe 264000 Eislaufplatz und Stockbahn</b>		<b>736,28</b>	<b>0,00</b>	<b>0,00</b>	<b>0,00</b>

Konto	Bezeichnung	Saldo Brutto 31.12.2024	Saldo Brutto 31.12.2025	Netto	USt
<b>320000</b>	<b>Musikschule</b>				
2/320000+810100	Einnahmen Bläserklasse	92,00	96,00	96,00	0,00
	<b>Summe 320000 Musikschule</b>	<b>92,00</b>	<b>96,00</b>	<b>96,00</b>	<b>0,00</b>
<b>380000</b>	<b>Fahrngruber Hammer</b>				
2/380000+810000	Schmiedevorfürungen u. Eintritte	0,00	100,00	100,00	0,00
2/380000+810100	Schmiedekurse	560,00	0,00	0,00	0,00
	<b>Summe 380000 Fahrngruber Hammer</b>	<b>560,00</b>	<b>100,00</b>	<b>100,00</b>	<b>0,00</b>
<b>381000</b>	<b>Maßnahmen der Kulturpflege</b>				
2/381000+829000	Sonst. Einnahmen - Standgebühr Schmiedeweihnacht	1.335,00	3.347,50	2.789,58	557,92
2/381000+829100	Sonst. Einnahmen - Feste u. Heimattage	627,00	0,00	0,00	0,00
	<b>Summe 381000 Maßnahmen der Kulturpflege</b>	<b>1.962,00</b>	<b>3.347,50</b>	<b>2.789,58</b>	<b>557,92</b>
<b>390000</b>	<b>Kirchliche Angelegenheiten</b>				
1/390000-600000	Strom Kirche, Friedhofskapelle, Kreuz	186,38	0,00	0,00	0,00
	<b>Summe 390000 Kirchliche Angelegenheiten</b>	<b>186,38</b>	<b>0,00</b>	<b>0,00</b>	<b>0,00</b>
<b>423000</b>	<b>Essen auf Rädern</b>				
1/423000-670000	Versicherungen	0,00	1,67	1,67	0,00
2/423000+808000	Veräußerung von bezogenem Essen	4.961,00	6.671,40	6.064,93	606,47
2/423000+828000	Rückersätze Aufwendungen (Geschirr)	0,00	13,79	11,49	2,30
	<b>Summe 423000 Essen auf Rädern</b>	<b>4.961,00</b>	<b>6.686,86</b>	<b>6.078,09</b>	<b>608,77</b>
<b>710000</b>	<b>Land- u. forstwirtsch. Wegebau</b>				
6/710000+307000	Kapitaltransfer priv. Haush./Org. (Rückersatz Interessenten)	0,00	2.150,40	2.150,40	0,00
	<b>Summe 710000 Land- u. forstwirtsch. Wegebau</b>	<b>0,00</b>	<b>2.150,40</b>	<b>2.150,40</b>	<b>0,00</b>
<b>771000</b>	<b>Maßnahmen z. Förderung des Fremdenverkehrs</b>				
2/771000+828000	Rückersätze Aufwendungen	0,00	4.800,00	4.000,00	800,00
2/771000+829000	Sonstige Einnahmen (Versammlung Ring)	743,40	0,00	0,00	0,00
	<b>Summe 771000 Maßnahmen z. Förderung des Fremdenverkehrs</b>	<b>743,40</b>	<b>4.800,00</b>	<b>4.000,00</b>	<b>800,00</b>
<b>820000</b>	<b>Bauhof</b>				
1/820000-670000	Versicherungen	0,00	23,35	23,35	0,00
	<b>Summe 820000 Bauhof</b>	<b>0,00</b>	<b>23,35</b>	<b>23,35</b>	<b>0,00</b>

Konto	Bezeichnung	Saldo Brutto 31.12.2024	Saldo Brutto 31.12.2025	Netto	USt
<b>846000</b>	<b>Wohn- und Geschäftsgebäude</b>				
2/846000+811100	Betriebskostenersätze	1.726,02	1.033,82	1.033,82	0,00
	<b>Summe 846000 Wohn- und Geschäftsgebäude</b>	<b>1.726,02</b>	<b>1.033,82</b>	<b>1.033,82</b>	<b>0,00</b>
<b>850000</b>	<b>Wasserversorgung</b>				
2/850000+300000	Kapitaltransfer Bund (Annuitätenzuschuss/KPC Barwert)	48.267,81	39.947,06	39.947,06	0,00
2/850000+852100	Bereitstellungsgebühr	108,90	157,30	143,00	14,30
2/850000+852200	Wasserbezugsgebühr	40,75	819,92	745,39	74,53
	<b>Summe 850000 Wasserversorgung</b>	<b>48.417,46</b>	<b>40.924,28</b>	<b>40.835,45</b>	<b>88,83</b>
<b>851000</b>	<b>Abwasserbeseitigung</b>				
1/851000-670000	Versicherungen	0,00	1,67	1,67	0,00
2/851000+300000	Kapitaltransfer Bund (Annuitätenzuschuss/KPC Barwert)	703.406,59	578.712,46	578.712,46	0,00
2/851000+829000	Sonstige Einnahmen und Einbringung Senkgrube	4.953,85	0,00	0,00	0,00
2/851000+852000	Kanalbenutzungsgebühr	1.075,45	2.623,60	2.385,08	238,52
	<b>Summe 851000 Abwasserbeseitigung</b>	<b>709.435,89</b>	<b>581.337,73</b>	<b>581.099,21</b>	<b>238,52</b>
<b>852000</b>	<b>Müllbeseitigung</b>				
2/852000+808000	Veräußerungen von Waren (Müllsäcke)	0,00	31,50	28,63	2,87
	<b>Summe 852000 Müllbeseitigung</b>	<b>0,00</b>	<b>31,50</b>	<b>28,63</b>	<b>2,87</b>
<b>910000</b>	<b>Geldverkehr</b>				
2/910000+823000	Zinsen u. Centdiff.	-1,40	0,00	0,00	0,00
	<b>Summe 910000 Geldverkehr</b>	<b>-1,40</b>	<b>0,00</b>	<b>0,00</b>	<b>0,00</b>
<b>920000</b>	<b>Ausschließliche Gemeindeabgaben</b>				
2/920000+849000	Nebenansprüche (Mahngebühr)	0,00	32,15	32,15	0,00
2/920000+856000	Verwaltungsabgabe	1.072,76	381,30	381,30	0,00
	<b>Summe 920000 Ausschließliche Gemeindeabgaben</b>	<b>1.072,76</b>	<b>413,45</b>	<b>413,45</b>	<b>0,00</b>
	<b>Gesamt</b>	<b>Brutto</b>	<b>Brutto</b>	<b>Netto</b>	<b>USt</b>
		<b>31.12.2024</b>	<b>31.12.2025</b>		
		<b>771.194,55</b>	<b>644.239,32</b>	<b>641.848,22</b>	<b>2.391,10</b>
		<b>Einnahmen</b>	<b>644.169,26</b>	<b>641.778,16</b>	<b>2.391,10</b>
		<b>Ausgaben</b>	<b>70,06</b>	<b>70,06</b>	<b>0,00</b>

## Forderungen

Konto	Bezeichnung	Saldo lt. Konto 31.12.2024	Saldo lt. Konto 31.12.2025	Offen	Differenz
230000	Kurzfristige Forderungen aus Lieferungen und Leistungen	17.222,29	21.534,03	21.534,03	0,00
231000	Langfristige Forderungen aus Lieferungen und Leistungen	0,00	0,00	0,00	0,00
233000	Forderungen aus Abgaben	2.297,86	4.045,77	4.045,77	0,00
284000	Sonstige langfristige Forderungen	751.674,40	618.659,52	618.659,52	0,00
<b>Summe</b>		<b>771.194,55</b>	<b>644.239,32</b>	<b>644.239,32</b>	<b>0,00</b>

## Forderungen nach Vorhabenscode

Konto	Bezeichnung	ohne Vorhabenscode	mit Vorhabenscode 1	mit Vorhabencodes 2 - 5	VUG	USt	Gesamt
230000	Kurzfristige Forderungen aus Lieferungen und Leistungen	16.248,57	2.150,40	0,00	1.074,18	2.060,88	21.534,03
231000	Langfristige Forderungen aus Lieferungen und Leistungen	0,00	0,00	0,00	0,00	0,00	0,00
233000	Forderungen aus Abgaben	3.715,55	0,00	0,00	0,00	330,22	4.045,77
284000	Sonstige langfristige Forderungen	618.659,52	0,00	0,00	0,00	0,00	618.659,52
<b>Summe</b>		<b>638.623,64</b>	<b>2.150,40</b>	<b>0,00</b>	<b>1.074,18</b>	<b>2.391,10</b>	<b>644.239,32</b>

Nachweis Lieferantenverbindlichkeiten



Konto	Bezeichnung	Saldo Brutto 31.12.2024	Saldo Brutto 31.12.2025	Netto	USt
	<b>Nicht voranschlagswirksame Gebarung</b>				
0/000000+270000	Vorsteuer	65.997,20	0,00	0,00	0,00
9/000000-360000	Umsatzsteuer	23.905,62	0,00	0,00	0,00
9/000000-362300	Gebietskrankenkasse	0,00	335,32	335,32	0,00
	<b>Summe Nicht voranschlagswirksame Gebarung</b>	<b>-42.091,58</b>	<b>335,32</b>	<b>335,32</b>	<b>0,00</b>
	<b>000000 Gewählte Gemeindeorgane</b>				
1/000000-723000	Amtspauschalien und Repräsentationen	1.234,70	160,00	160,00	0,00
	<b>Summe 000000 Gewählte Gemeindeorgane</b>	<b>1.234,70</b>	<b>160,00</b>	<b>160,00</b>	<b>0,00</b>
	<b>010000 Gemeindeamt</b>				
1/010000-070000	Aktivierungsfähige Rechte (immaterielle Vermögenswerte)	0,00	1.395,00	1.395,00	0,00
1/010000-618100	Instandhaltung/Service EDV	0,00	888,48	888,48	0,00
1/010000-618200	Instandhaltung/Service Drucker/Kopierer	24,05	24,74	24,74	0,00
1/010000-630000	Porto	1.000,81	833,28	833,28	0,00
1/010000-631000	Telekommunikationsdienste	0,00	123,55	123,55	0,00
1/010000-670000	Versicherungen	-15,17	0,00	0,00	0,00
1/010000-728000	Entgelte sonstige Leistungen	0,00	3.571,15	3.571,15	0,00
	<b>Summe 010000 Gemeindeamt</b>	<b>1.009,69</b>	<b>6.836,20</b>	<b>6.836,20</b>	<b>0,00</b>
	<b>019000 Repräsentation</b>				
1/019000-723000	Repräsentationen	34,10	0,00	0,00	0,00
	<b>Summe 019000 Repräsentation</b>	<b>34,10</b>	<b>0,00</b>	<b>0,00</b>	<b>0,00</b>
	<b>024000 Wahlamt</b>				
1/024000-728000	Kosten der Wahlen	477,27	0,00	0,00	0,00
	<b>Summe 024000 Wahlamt</b>	<b>477,27</b>	<b>0,00</b>	<b>0,00</b>	<b>0,00</b>
	<b>029000 Amtsgebäude</b>				
1/029000-454000	Reinigungsmittel	11,38	0,00	0,00	0,00
	<b>Summe 029000 Amtsgebäude</b>	<b>11,38</b>	<b>0,00</b>	<b>0,00</b>	<b>0,00</b>
	<b>062000 Ehrungen und Auszeichnungen</b>				
1/062000-413000	Ankauf von Ehrengeschenken	27,70	0,00	0,00	0,00
	<b>Summe 062000 Ehrungen und Auszeichnungen</b>	<b>27,70</b>	<b>0,00</b>	<b>0,00</b>	<b>0,00</b>

Konto	Bezeichnung	Saldo Brutto 31.12.2024	Saldo Brutto 31.12.2025	Netto	USt
<b>063000</b>	<b>Städtekontakte und Partnerschaften</b>				
1/063000-728000	Entgelte sonstige Leistungen	234,80	0,00	0,00	0,00
	<b>Summe 063000 Städtekontakte und Partnerschaften</b>	<b>234,80</b>	<b>0,00</b>	<b>0,00</b>	<b>0,00</b>
<b>132000</b>	<b>Gesundheitspolizei</b>				
1/132000-724000	Reisegebühren	2,00	25,00	25,00	0,00
1/132000-728000	Totenbeschau	143,00	441,00	441,00	0,00
	<b>Summe 132000 Gesundheitspolizei</b>	<b>145,00</b>	<b>466,00</b>	<b>466,00</b>	<b>0,00</b>
<b>163000</b>	<b>Feuerwehrwesen und Katastrophenhilfe</b>				
1/163000-600100	Gas	0,00	5.666,27	5.666,27	0,00
	<b>Summe 163000 Feuerwehrwesen und Katastrophenhilfe</b>	<b>0,00</b>	<b>5.666,27</b>	<b>5.666,27</b>	<b>0,00</b>
<b>211000</b>	<b>Volksschulen</b>				
1/211000-400100	Lehrmittel (inkl. Kopierpapier)	0,00	283,99	283,99	0,00
1/211000-430000	Kosten f. Essen	0,00	543,35	543,35	0,00
1/211000-630000	Porto	0,95	0,00	0,00	0,00
1/211000-670000	Versicherungen	-5,05	0,00	0,00	0,00
1/211000-728000	Schulkinderuntersuchung	1.591,94	0,00	0,00	0,00
1/211000-729000	Sonstige Ausgaben	0,00	90,20	90,20	0,00
	<b>Summe 211000 Volksschulen</b>	<b>1.587,84</b>	<b>917,54</b>	<b>917,54</b>	<b>0,00</b>
<b>212000</b>	<b>Mittelschulen</b>				
1/212000-400100	Lehrmittel (inkl. Kopierpapier)	196,35	0,00	0,00	0,00
1/212000-459000	Sonstige Verbrauchsgüter	0,00	4,79	4,79	0,00
1/212000-631000	Telekommunikationsdienste	12,14	12,49	12,49	0,00
1/212000-670000	Versicherungen	-3,37	0,00	0,00	0,00
1/212000-728000	Schulgesundheitsdienst, Schulsozialarbeit	0,00	2.052,26	2.052,26	0,00
	<b>Summe 212000 Mittelschulen</b>	<b>205,12</b>	<b>2.069,54</b>	<b>2.069,54</b>	<b>0,00</b>
<b>240000</b>	<b>Kindergarten I</b>				
1/240000-454000	Reinigungsmittel	0,00	34,90	29,08	5,82
1/240000-457000	Druckwerke/Ankauf von Büchern	0,00	52,71	52,71	0,00
1/240000-600000	Strom	0,00	638,74	532,28	106,46
1/240000-670000	Versicherungen	-13,48	0,00	0,00	0,00
	<b>Summe 240000 Kindergarten I</b>	<b>-13,48</b>	<b>726,35</b>	<b>614,07</b>	<b>112,28</b>

Konto	Bezeichnung	Saldo Brutto 31.12.2024	Saldo Brutto 31.12.2025	Netto	USt
<b>240100</b>	<b>Kindergarten II, Markt 23</b>				
1/240100-670000	Versicherungen	-1,68	0,00	0,00	0,00
	<b>Summe 240100 Kindergarten II, Markt 23</b>	<b>-1,68</b>	<b>0,00</b>	<b>0,00</b>	<b>0,00</b>
<b>262100</b>	<b>Skatepark</b>				
5/262100-006000	Sonstige Grundstückseinrichtungen	4.386,25	4.386,25	4.386,25	0,00
	<b>Summe 262100 Skatepark</b>	<b>4.386,25</b>	<b>4.386,25</b>	<b>4.386,25</b>	<b>0,00</b>
<b>320000</b>	<b>Musikschule</b>				
1/320000-728100	Abrechnung Elternbeiträge / Verkauf	0,00	7.970,00	7.970,00	0,00
	<b>Summe 320000 Musikschule</b>	<b>0,00</b>	<b>7.970,00</b>	<b>7.970,00</b>	<b>0,00</b>
<b>363000</b>	<b>Altstadterhaltung und Ortsbildpflege</b>				
1/363000-614000	Renovierung u. Pflege Kapellen, Statuen, Fassaden, Materl	36,80	0,00	0,00	0,00
	<b>Summe 363000 Altstadterhaltung und Ortsbildpflege</b>	<b>36,80</b>	<b>0,00</b>	<b>0,00</b>	<b>0,00</b>
<b>369000</b>	<b>Sonstige Einrichtungen und Maßnahmen</b>				
1/369000-729000	Brauchtumpflege	0,00	75,39	75,39	0,00
	<b>Summe 369000 Sonstige Einrichtungen und Maßnahmen</b>	<b>0,00</b>	<b>75,39</b>	<b>75,39</b>	<b>0,00</b>
<b>380100</b>	<b>Schmiedemeile</b>				
1/380100-600000	Strom	0,00	46,11	46,11	0,00
	<b>Summe 380100 Schmiedemeile</b>	<b>0,00</b>	<b>46,11</b>	<b>46,11</b>	<b>0,00</b>
<b>381000</b>	<b>Maßnahmen der Kulturpflege</b>				
1/381000-729100	Feste, Veranstaltungen (NÖArt)	0,00	41,65	34,71	6,94
1/381000-729300	Schmiedeweihnachtsmarkt	2.057,28	803,39	682,06	121,33
	<b>Summe 381000 Maßnahmen der Kulturpflege</b>	<b>2.057,28</b>	<b>845,04</b>	<b>716,77</b>	<b>128,27</b>
<b>423000</b>	<b>Essen auf Rädern</b>				
1/423000-430000	Kosten für Essen auf Räder/Gasthaus	0,00	5.122,12	4.656,47	465,65
1/423000-452000	Treibstoffe	101,24	135,59	112,99	22,60
1/423000-670000	Versicherungen	-1,68	0,00	0,00	0,00
1/423000-728000	Entgelte sonstige Leistungen	56,00	0,70	0,70	0,00
	<b>Summe 423000 Essen auf Rädern</b>	<b>155,56</b>	<b>5.258,41</b>	<b>4.770,16</b>	<b>488,25</b>

Konto	Bezeichnung	Saldo Brutto 31.12.2024	Saldo Brutto 31.12.2025	Netto	USt
<b>522000</b>	<b>Reinhaltung der Luft</b>				
1/522000-620000	Transporte durch die Bahn	1.720,00	1.796,00	1.796,00	0,00
	<b>Summe 522000 Reinhaltung der Luft</b>	<b>1.720,00</b>	<b>1.796,00</b>	<b>1.796,00</b>	<b>0,00</b>
<b>612000</b>	<b>Gemeindestraßen</b>				
1/612000-611000	Instandh. Gde.straßen, Brücken, Stege	39,90	0,00	0,00	0,00
1/612000-728000	Winterdienst und Streumaterial	0,00	1.470,72	1.470,72	0,00
	<b>Summe 612000 Gemeindestraßen</b>	<b>39,90</b>	<b>1.470,72</b>	<b>1.470,72</b>	<b>0,00</b>
<b>639000</b>	<b>Hochwasserschutz</b>				
1/639000-631000	Telekommunikationsdienste	13,03	13,40	13,40	0,00
	<b>Summe 639000 Hochwasserschutz</b>	<b>13,03</b>	<b>13,40</b>	<b>13,40</b>	<b>0,00</b>
<b>710000</b>	<b>Land- u. forstwirtsch. Wegebau</b>				
5/710000-002100	Güterwegerhaltung	2.012,40	0,00	0,00	0,00
	<b>Summe 710000 Land- u. forstwirtsch. Wegebau</b>	<b>2.012,40</b>	<b>0,00</b>	<b>0,00</b>	<b>0,00</b>
<b>749000</b>	<b>Sonstige Einrichtungen und Maßnahmen</b>				
1/749000-755000	Künstliche Besamung	1.584,00	3.141,60	3.141,60	0,00
	<b>Summe 749000 Sonstige Einrichtungen und Maßnahmen</b>	<b>1.584,00</b>	<b>3.141,60</b>	<b>3.141,60</b>	<b>0,00</b>
<b>751000</b>	<b>Elektrizität</b>				
1/751000-728100	Serviceleistung Energiegem.	1.468,80	1.449,00	1.449,00	0,00
	<b>Summe 751000 Elektrizität</b>	<b>1.468,80</b>	<b>1.449,00</b>	<b>1.449,00</b>	<b>0,00</b>
<b>789000</b>	<b>Wirtschaftsförderungen u. sonst. Einrichtungen</b>				
1/789000-631000	Telekommunikationsdienste Hotspots/Wlan Marktplatz	9,95	11,44	11,44	0,00
	<b>Summe 789000 Wirtschaftsförderungen u. sonst. Einrichtungen</b>	<b>9,95</b>	<b>11,44</b>	<b>11,44</b>	<b>0,00</b>
<b>815000</b>	<b>Park- u. Gartenanlagen, Kinderspielplätze</b>				
1/815000-452000	Treibstoffe	62,04	62,88	62,88	0,00
1/815000-728000	Entgelte sonstige Leistungen	0,70	0,70	0,70	0,00
	<b>Summe 815000 Park- u. Gartenanlagen, Kinderspielplätze</b>	<b>62,74</b>	<b>63,58</b>	<b>63,58</b>	<b>0,00</b>
<b>816000</b>	<b>Öffentl. Beleuchtung</b>				
1/816000-600000	Strom	0,00	78,39	78,39	0,00
1/816000-619000	Instandhaltung der Straßenbeleuchtung	995,40	0,00	0,00	0,00
	<b>Summe 816000 Öffentl. Beleuchtung</b>	<b>995,40</b>	<b>78,39</b>	<b>78,39</b>	<b>0,00</b>

Konto	Bezeichnung	Saldo Brutto 31.12.2024	Saldo Brutto 31.12.2025	Netto	USt
<b>820000</b>	<b>Bauhof</b>				
1/820000-452000	Treibstoffe	853,95	954,88	954,88	0,00
1/820000-454000	Reinigungsmittel	2,39	0,00	0,00	0,00
1/820000-616000	Instandhaltung Maschinen	0,00	182,82	182,82	0,00
1/820000-618100	Instandhaltung/Service EDV, Drucker	0,00	180,00	180,00	0,00
1/820000-670000	Versicherungen	-18,53	0,00	0,00	0,00
1/820000-728000	Entgelte sonstige Leistungen	4,20	24,39	24,39	0,00
	<b>Summe 820000 Bauhof</b>	<b>842,01</b>	<b>1.342,09</b>	<b>1.342,09</b>	<b>0,00</b>
<b>831000</b>	<b>Freibäder</b>				
1/831000-728000	Entgelte sonstige Leistungen	0,70	0,70	0,70	0,00
	<b>Summe 831000 Freibäder</b>	<b>0,70</b>	<b>0,70</b>	<b>0,70</b>	<b>0,00</b>
<b>846000</b>	<b>Wohn- und Geschäftsgebäude</b>				
1/846000-600100	Gas	-185,79	0,00	0,00	0,00
	<b>Summe 846000 Wohn- und Geschäftsgebäude</b>	<b>-185,79</b>	<b>0,00</b>	<b>0,00</b>	<b>0,00</b>
<b>850000</b>	<b>Wasserversorgung</b>				
1/850000-612000	Instandhaltung von Wasserbauten und -anlagen	0,00	55,00	45,83	9,17
	<b>Summe 850000 Wasserversorgung</b>	<b>0,00</b>	<b>55,00</b>	<b>45,83</b>	<b>9,17</b>
<b>851000</b>	<b>Abwasserbeseitigung</b>				
1/851000-452000	Treibstoffe	115,72	52,45	43,71	8,74
1/851000-600000	Strom	0,00	2.619,45	2.182,87	436,58
1/851000-600100	Gas	0,00	501,00	417,50	83,50
1/851000-631000	Telekommunikationsdienste	8,41	8,68	7,23	1,45
1/851000-670000	Versicherungen	-1,68	0,00	0,00	0,00
1/851000-728000	Entgelte sonst. Leistungen (Klärschlammments.)	3.069,11	255,75	213,24	42,51
	<b>Summe 851000 Abwasserbeseitigung</b>	<b>3.191,56</b>	<b>3.437,33</b>	<b>2.864,55</b>	<b>572,78</b>
<b>900000</b>	<b>Finanzabteilung und Finanzverwaltung</b>				
1/900000-457000	Druckwerke, Gesetzbl., Zeitschriften, Formular	199,10	0,00	0,00	0,00
1/900000-618100	Instandhaltung/Service EDV, Drucker	0,00	781,38	781,38	0,00
1/900000-728000	Entgelte sonstige Leistungen	412,37	421,52	421,52	0,00
	<b>Summe 900000 Finanzabteilung und Finanzverwaltung</b>	<b>611,47</b>	<b>1.202,90</b>	<b>1.202,90</b>	<b>0,00</b>

Konto	Bezeichnung	Saldo Brutto 31.12.2024	Saldo Brutto 31.12.2025	Netto	USt
<b>910000</b>	<b>Geldverkehr</b>				
2/910000+823000	Zinsen u. Centdiff.	1,07	0,00	0,00	0,00
	<b>Summe 910000 Geldverkehr</b>	<b>-1,07</b>	<b>0,00</b>	<b>0,00</b>	<b>0,00</b>
	<b>Gesamt</b>	<b>Brutto 31.12.2024</b>	<b>Brutto 31.12.2025</b>	<b>Netto</b>	<b>USt</b>
		<b>-18.138,15</b>	<b>49.820,57</b>	<b>48.509,82</b>	<b>1.310,75</b>
		<b>Ausgaben</b>	<b>49.820,57</b>	<b>48.509,82</b>	<b>1.310,75</b>
		<b>Einnahmen</b>	<b>0,00</b>	<b>0,00</b>	<b>0,00</b>

Verbindlichkeiten

Konto	Bezeichnung	Saldo lt. Konto 31.12.2024	Saldo lt. Konto 31.12.2025	Offen	Differenz
331000	Kurzfristige Verbindlichkeiten aus Lieferungen und Leistungen	23.954,50	49.820,57	49.820,57	0,00
332000	Langfristige Verbindlichkeiten aus Lieferungen und Leistungen	0,00	0,00	0,00	0,00
333000	Kurzfristige Verbindlichkeiten aus Abgaben	-42.092,65	0,00	0,00	0,00
<b>Summe</b>		<b>-18.138,15</b>	<b>49.820,57</b>	<b>49.820,57</b>	<b>0,00</b>

Verbindlichkeiten nach Vorhabenscode

Konto	Bezeichnung	ohne Vorhabenscode	mit Vorhabenscode 1	mit Vorhabencodes 2 - 5	VUG	USt	Gesamt
331000	Kurzfristige Verbindlichkeiten aus Lieferungen und Leistungen	42.393,25	4.386,25	1.395,00	335,32	1.310,75	49.820,57
332000	Langfristige Verbindlichkeiten aus Lieferungen und Leistungen	0,00	0,00	0,00	0,00	0,00	0,00
333000	Kurzfristige Verbindlichkeiten aus Abgaben	0,00	0,00	0,00	0,00	0,00	0,00
<b>Summe</b>		<b>42.393,25</b>	<b>4.386,25</b>	<b>1.395,00</b>	<b>335,32</b>	<b>1.310,75</b>	<b>49.820,57</b>

Nachweis über Transferzahlungen (Anlage 6a)



Haushaltskonto	Bezeichnung Ansatz	Bezeichnung Post	Summe Einzahlungen	Summe Auszahlungen
<b>Transferzahlungen von/an Bund, Bundesfonds, Bundeskammern</b>				
<b>Gesamtsumme Transferzahlungen von/an Bund, Bundesfonds, Bundeskammern</b>			<b>3.810.464,97</b>	<b>0,00</b>
<b>Summe Kapitaltransfers</b>			<b>56.836,59</b>	<b>0,00</b>
<b>Summe Transfers</b>			<b>3.753.628,38</b>	<b>0,00</b>
2/021000+816000	Statistisches Amt	Ersatz statistische Erhebungen	113,68	
2/179000+860000	Katastrophend. - Sonst. Einrichtungen u. Maßn.	Transfers von Bund, Bundesfonds und Bundeskammern	7.202,59	
2/240000+300742	Kindergarten I	Kapitaltransfers von Bund	56.836,59	
2/380000+860000	Fahrngruber Hammer	Transfers von Bund, Bundesfonds und Bundeskammern	1.900,00	
2/850000+860000	Wasserversorgung	KPC Zinsen	10.854,32	
2/851000+860000	Abwasserbeseitigung	KPC Zinsen	218.338,49	
2/925000+859400	Ertragsanteile a.gemeinschaftlichen Bundesabgaben	Abgabenertragsanteile	3.424.390,30	
2/941000+860100	Finanzzuweisungen und Zuschüsse	Bund Liquidität	90.829,00	
<b>Transferzahlungen von/an Länder, Landesfonds, Landesammern</b>				
<b>Gesamtsumme Transferzahlungen von/an Länder, Landesfonds, Landesammern</b>			<b>459.819,70</b>	<b>166.928,49</b>
<b>Summe Kapitaltransfers</b>			<b>0,00</b>	<b>0,00</b>
<b>Summe Transfers</b>			<b>459.819,70</b>	<b>166.928,49</b>
2/024000+816000	Wahlamt	Kostenbeiträge für Wahlen/Wählerevidenz	4.722,38	
2/179000+861000	Katastrophend. - Sonst. Einrichtungen u. Maßn.	Transfers von Ländern, Landesfonds und Landesammern	14.177,75	
2/381000+861000	Maßnahmen der Kulturpflege	Landesförderung	14.000,00	
2/423000+861000	Essen auf Rädern	Landesförderung	6.572,22	
2/562000+861000	Sprengelbeiträge	Zuweisung Land, NÖ GUG	13.198,67	
2/612000+861000	Gemeindestraßen	Zinsenzuschuß des Landes	2.875,88	
2/820000+861000	Bauhof	Zuschüsse des Landes	72,80	
2/940000+871100	Bedarfszuweisungen	BZ II (Härteausgleich) - Liquidationsstärkung	106.100,00	
6/612000+871000	Gemeindestraßen	KT Gemeinde-Bedarfszuweisungsmittel (BZ)	248.500,00	
6/710000+871000	Land- u. forstwirtsch. Wegebau	KT Gemeinde-Bedarfszuweisungsmittel (BZ)	13.500,00	
6/816000+871000	Öffentl. Beleuchtung	Kapitaltransfers aus Gemeinde-Bedarfszuweisungsmitteln	36.100,00	
1/419000-751000	Sonstige Einrichtungen und Maßnahmen	Sozialhilfe Wohnsitzgemeindebeitrag		23.302,20
1/439000-751000	Sonstige Einrichtungen und Maßnahmen	Kinder-/Jugendhilfe-Umlage		143.626,29
<b>Transferzahlungen von/an Gemeinden, Gemeindeverbände, Gemeindefonds</b>				
<b>Gesamtsumme Transferzahlungen von/an Gemeinden, Gemeindeverbände, Gemeindefonds</b>			<b>57.026,12</b>	<b>167,73</b>
<b>Summe Kapitaltransfers</b>			<b>0,00</b>	<b>0,00</b>
<b>Summe Transfers</b>			<b>57.026,12</b>	<b>167,73</b>
2/211000+863000	Volksschulen	Schulumlage	11.093,32	
2/212000+863000	Mittelschulen	Schulumlagen Gresten-L., Randegg, WY, Opponitz	45.932,80	
1/240000-752000	Kindergarten I	Transfer Gemeinden - Kleinkindbetreuung		167,73

Haushaltskonto	Bezeichnung Ansatz	Bezeichnung Post	Summe Einzahlungen	Summe Auszahlungen
<b>Transferzahlungen von/an Sozialversicherungsträger</b>				
<b>Gesamtsumme Transferzahlungen von/an Sozialversicherungsträger</b>			<b>31.590,24</b>	<b>1.200.728,92</b>
<b>Summe Kapitaltransfers</b>			<b>0,00</b>	<b>0,00</b>
<b>Summe Transfers</b>			<b>31.590,24</b>	<b>1.200.728,92</b>
2/852000+827000	Müllbeseitigung	Ersatz Gemeindeverband	31.590,24	
1/060000-726000	Beiträge an Verbände, Vereine, sonst. Organ.	Beitrag an Gemeindevertreterverband		31.169,41
1/510000-751000	Medizinische Bereichsversorgung	Beitrag an Pensionsverband		14.968,86
1/522000-720000	Reinhaltung der Luft	Verbandsumlage an den Gemeindeverband		1.911,78
1/562000-752000	Sprengeleinbeiträge	NÖKAS-Umlage		1.146.279,09
1/771000-757000	Maßnahmen z. Förderung des Fremdenverkehrs	Fremdenverk.beitr., Beitrag an Destination Mostviertel		6.399,78
<b>Transferzahlungen von/an sonst. Träger des öffentlichen Rechts</b>				
<b>Gesamtsumme Transferzahlungen von/an sonst. Träger des öffentlichen Rechts</b>			<b>0,00</b>	<b>843,65</b>
<b>Summe Kapitaltransfers</b>			<b>0,00</b>	<b>0,00</b>
<b>Summe Transfers</b>			<b>0,00</b>	<b>843,65</b>
1/022000-726000	Standesamt u. Staatsbürgerschaft	Beitrag an Fachverband		137,00
1/180000-726000	Zivilschutz	Mitgliedsbeitrag		706,65
<b>Gesamtsumme</b>			<b>4.358.901,03</b>	<b>1.368.668,79</b>

Nachweis über Haushaltsrücklagen und  
Zahlungsmittelreserven (Anlage 6b)



Haushaltsrücklagen			Rücklagenstand			Rücklagenstand			Zahlungsmittelreserven		
Nr.	Verwendungszweck	Ansatz	31.12.2024	Zuführungen	Entnahmen	31.12.2025	31.12.2024	31.12.2025	Konto-/Sparbuchnummer		
8/9990934/00006	Rücklage Forstverkauf	866000	675.531,26	1.879,44	677.410,70	0,00	416.795,91	0,00	ZW 71 294071 AT60 3290 6010 0430 0075		
							258.735,35	0,00	ZW 75 294075 AT54 3290 6000 0906 0104		
							0,00	0,00	ZW 73 294073 AT12 3290 6150 0430 0075		
							0,00	0,00	ZW 74 294074 AT56 3290 6151 0430 0075		
<b>Zweckgebundene Haushaltsrücklagen</b>			<b>675.531,26</b>	<b>1.879,44</b>	<b>677.410,70</b>	<b>0,00</b>	<b>675.531,26</b>	<b>0,00</b>			
8/9990935/00001	Rücklage aus 50 % des Eröffnungsbilanzsaldos	912000	2.800.000,00			2.800.000,00					
<b>Allgemeine Haushaltsrücklagen</b>			<b>2.800.000,00</b>	<b>0,00</b>	<b>0,00</b>	<b>2.800.000,00</b>	<b>0,00</b>	<b>0,00</b>			
8/9997935/00001	Haushaltspotential Rücklage ohne ZMR	990000	83.535,20	146.246,20		229.781,40					
<b>Haushaltspotential Rücklage</b>			<b>83.535,20</b>	<b>146.246,20</b>	<b>0,00</b>	<b>229.781,40</b>	<b>0,00</b>	<b>0,00</b>			
<b>Gesamtsummen</b>			<b>3.559.066,46</b>	<b>148.125,64</b>	<b>677.410,70</b>	<b>3.029.781,40</b>	<b>675.531,26</b>	<b>0,00</b>			



Einzelnachweis über Finanzschulden und Schuldendienst  
(Anlage 6c)

Kontonummer Darlehensnr.	Ansatz	Darlehensgeber/Staat Aktenzahl	Verwendungszweck Genehmigungsdatum/-vermerk	Beschluss- Datum	Zinssatz	Währung	Laufzeit Zinsindikator
<b>1. Darlehen für Investitionszwecke</b>							
<b>1.1. ... von Trägern des öffentlichen Rechts</b>							
<b>1.1.1. ... von Bund, Bundesfonds, Bundeskammern</b>							
<b>1.1.2. ... von Ländern, Landesfonds, Landeskammern</b>							
10014 2850005	850100	Nö Wasserwirtschaftsfonds HYPO Bank/AT 602502864	Wasserversorgungsanlage BA06	Wasserversorgung	1,000%	EUR	01.01.2003 - nieder verzin:31.12.2036
10014 2850007	850100	Nö Wasserwirtschaftsfonds HYPO Bank/AT 602512339	Wasserversorgungsanlage BA09	Wasserversorgung	1,000%	EUR	01.01.2006 - nieder verzin:31.12.2038
10014 2850008	850100	Nö Wasserwirtschaftsfonds HYPO Bank/AT 602513378	Wasserversorgungsanlage BA10	Wasserversorgung	1,000%	EUR	01.01.2008 - nieder verzin:31.12.2038
10014 2851005	851100	Nö Wasserwirtschaftsfonds HYPO Bank/AT 602501183	Abwasserbeseitigungsanlage BA11	Abwasserbeseitigung	1,000%	EUR	01.01.2002 - nieder verzin:31.12.2032
<b>1.1.3. ... von Gemeinden, Gemeindeverbänden, Gemeindefonds</b>							
<b>1.1.4. ... von Sozialversicherungsträgern</b>							
<b>1.1.5. ... von sonstigen Trägern des öffentlichen Rechts</b>							
<b>1.2. ... von Beteiligungen der Gebietskörperschaft (ohne Finanzunternehmungen)</b>							
<b>1.3. ... von Unternehmen (ohne Beteiligungen und ohne Finanzunternehmungen)</b>							
<b>1.4. ... von Finanzunternehmen</b>							
<b>1.4.1. ... von Finanzunternehmen im Inland</b>							
10002 1163001	163000	Raiba Ybbstal/AT AT973290606024300154	Ankauf Tanklöschfahrzeug TLFA 4000	13.12.2010 Feuerwehrwesen und Katastrophenhilfe	1,500%	EUR	01.01.2010 - euribor6m 31.12.2026
10002 1264001	264000	Raiba Ybbstal/AT AT083290606924300154	Überdachung Asphaltstockbahnen	29.05.2017 Eislaufplatz und Stockbahn	1,500%	EUR	01.01.2017 - euribor6m 31.12.2027
10002 1612031	612000	Raiba Ybbstal/AT AT613290606824300154	Gemeindestraßenbau	14.11.2016 Gemeindestraßen	1,500%	EUR	01.01.2016 - euribor6m 31.12.2029
10002 1710001	710000	Raiba Ybbstal/AT AT173290606724300154	Güterwegerhaltung	Land-u.forstwirtschaft. Wegebau	0,950%	EUR	01.01.2015 - euribor6m 31.12.2025
10002 1820006	820000	Raiba Ybbstal/AT AT353290606324300154	Traktorankauf	26.09.2011 Bauhof	1,500%	EUR	01.01.2011 - euribor6m 31.12.2026

Kontonummer Darlehensnr.	Darlehenshöhe Gesamt	Buchwert 31.12.2024	Zugang	Tilgung	Zinsen	Summe Schuldendienst	Schuldendienst- ersätze	Buchwert 31.12.2025	Kursgewinn/ -verlust	Buchwert inkl. KG/KV	Netto Schuldendienst
10014 2850005	30.417,33	31.271,52		5.834,01	420,39	6.254,40		25.437,51		25.437,51	6.254,40
10014 2850007	85.091,67	87.485,18						87.485,18		87.485,18	
10014 2850008	50.261,25	51.675,04						51.675,04		51.675,04	
10014 2851005	41.460,73	42.625,55						42.625,55		42.625,55	
10002 1163001	100.000,00	13.316,00		6.668,00	450,31	7.118,31	160,71	6.648,00		6.648,00	6.957,60
10002 1264001	40.000,00	10.000,00		4.000,00	293,44	4.293,44	266,60	6.000,00		6.000,00	4.026,84
10002 1612031	120.200,00	60.100,00		12.020,00	2.106,64	14.126,64	912,00	48.080,00		48.080,00	13.214,64
10002 1710001	75.000,00	10.704,00		10.704,00	308,73	11.012,73					11.012,73
10002 1820006	20.800,00	2.756,00		1.388,00	93,97	1.481,97	72,80	1.368,00		1.368,00	1.409,17

Kontonummer Darlehensnr.	Ansatz	Darlehensgeber/Staat Aktenzahl	Verwendungszweck Genehmigungsdatum/-vermerk	Beschluss- Datum	Zinssatz	Währung Zinsindikator	Laufzeit
10002 1831100	831000	Raiba Ybbstal/AT AT143290690404300075	Freibadbau, Fremdwährungskredit CHF	09.12.2002 Freibäder	0,227%	CHF libor6m	01.01.2002 - 31.12.2025
10002 2850002	850000	Raiba Ybbstal/AT AT023290603824300154	Wasserversorgung BA 04	23.08.1999 Wasserversorgung	1,500%	EUR euribor6m	01.01.2000 - 31.12.2025
10002 2850009	850000	Raiba Ybbstal/AT AT623290605724300154	Wasserversorgung BA 10	15.12.2008 Wasserversorgung	1,500%	EUR euribor6m	01.01.2008 - 31.12.2034
10002 2850010	850000	Raiba Ybbstal/AT AT703290606624300154	Wasserversorgung BA 12, Energiegewinnung Aigner- Quellen	04.11.2013 Wasserversorgung	1,500%	EUR euribor6m	01.01.2013 - 31.12.2039
10002 2850020	850000	Raiba Ybbstal/AT AT383290600004344834	WA Gem. Maderthaner-Huber	16.12.2024 WA Gem. Maderthaner- Huber	0,750%	EUR euribor6m	01.01.2025 - 30.06.2030
10002 2851003	851000	Raiba Ybbstal/AT AT283290604324300154	Kanalbau BA 05	22.02.2000 Abwasserbeseitigung	1,500%	EUR euribor6m	01.01.2003 - 31.12.2027
10002 2851004	851000	Raiba Ybbstal/AT AT103290604724300154	Kanalbau BA 11	04.03.2002 Abwasserbeseitigung	1,500%	EUR euribor6m	30.06.2002 - 31.12.2027
10002 2851005	851000	Raiba Ybbstal/AT AT893290605124300154	Kanalbau BA 09	30.09.2002 Abwasserbeseitigung	1,500%	EUR euribor6m	01.01.2002 - 31.12.2029
10002 2851007	851000	Raiba Ybbstal/AT AT273290605424300154	Abwasserbeseitigungsanlage	27.06.2005 Abwasserbeseitigung	1,500%	EUR euribor6m	01.01.2005 - 31.12.2030
10002 2851010	851000	Raiba Ybbstal/AT AT093290605824300154	Kanalbau BA 12	15.12.2008 Abwasserbeseitigung	1,500%	EUR euribor6m	01.01.2008 - 31.12.2034
10002 2851011	851000	Raiba Ybbstal/AT AT623290605724300154	Kanalbau BA 17	15.12.2008 Abwasserbeseitigung	0,360%	EUR euribor6m	01.01.2008 - 31.12.2034
10002 2851012	851000	Raiba Ybbstal/AT AT883290606224300154	Kanalbau BA 17	11.07.2011 Abwasserbeseitigung	0,740%	EUR euribor6m	01.01.2011 - 31.12.2037
10002 2851014	851000	Raiba Ybbstal/AT AT263290606524300154	Kanalbau BA 17	04.11.2013 Abwasserbeseitigung	1,090%	EUR euribor6m	01.01.2013 - 31.12.2039
10002 2851020	851000	Raiba Ybbstal/AT AT523290607024300154	ABA BA02+03, CHF Umschuldung	14.11.2022 ABA BA02+03	0,500%	EUR euribor6m	01.11.2022 - 31.12.2037
10004 1639001	639000	Volksbank NÖ AG/AT 24000182014	Hochwasserschutz	16.07.2012 Hochwasserschutz	1,500%	EUR euribor6m	01.01.2012 - 31.12.2027
10004 2850001	850000	Volksbank NÖ AG/AT 24000182109	Wasserversorgung BA 05	23.08.1999 Wasserversorgung	1,200%	EUR euribor6m	01.01.2003 - 31.12.2028

Kontonummer Darlehensnr.	Darlehenshöhe Gesamt	Buchwert 31.12.2024	Zugang	Tilgung	Zinsen	Summe Schuldendienst	Schuldendienst- ersätze	Buchwert 31.12.2025	Kursgewinn/ -verlust	Buchwert inkl. KG/KV	Netto Schuldendienst
10002 1831100	1.008.025,03	482.925,21		484.067,98	7.559,93	491.627,91		-1.142,77	1.142,77		491.627,91
10002 2850002	534.872,06	10.697,50		10.697,50	201,76	10.899,26					10.899,26
10002 2850009	200.000,00	72.798,00		8.002,00	2.669,74	10.671,74		64.796,00		64.796,00	10.671,74
10002 2850010	67.000,00	40.200,00		2.680,00	1.355,34	4.035,34		37.520,00		37.520,00	4.035,34
10002 2850020	110.000,00				1.809,79	1.809,79					1.809,79
10002 2851003	2.398.203,53	287.784,45		95.928,14	8.873,65	104.801,79		191.856,31		191.856,31	104.801,79
10002 2851004	268.284,00	32.194,08		10.731,36	992,68	11.724,04		21.462,72		21.462,72	11.724,04
10002 2851005	630.000,00	126.000,00		25.200,00	4.066,61	29.266,61		100.800,00		100.800,00	29.266,61
10002 2851007	300.000,00	72.000,00		12.000,00	2.349,71	14.349,71		60.000,00		60.000,00	14.349,71
10002 2851010	450.000,00	180.000,00		18.000,00	6.003,91	24.003,91		162.000,00		162.000,00	24.003,91
10002 2851011	90.000,00	43.202,00		3.598,00	1.199,45	4.797,45		39.604,00		39.604,00	4.797,45
10002 2851012	300.000,00	156.000,00		12.000,00	5.283,26	17.283,26		144.000,00		144.000,00	17.283,26
10002 2851014	155.000,00	93.000,00		6.200,00	3.135,51	9.335,51		86.800,00		86.800,00	9.335,51
10002 2851020	2.200.000,00	1.906.664,00		146.668,00	54.739,00	201.407,00		1.759.996,00		1.759.996,00	201.407,00
10004 1639001	100.000,00	19.999,84		6.666,68	935,36	7.602,04		13.333,16		13.333,16	7.602,04
10004 2850001	505.076,20	37.208,55		9.302,12	1.728,56	11.030,68		27.906,43		27.906,43	11.030,68

Kontonummer Darlehensnr.	Ansatz	Darlehensgeber/Staat Aktenzahl	Verwendungszweck Genehmigungsdatum/-vermerk	Beschluss- Datum	Zinssatz	Währung	Laufzeit
					Zinsindikator		
10005 1262003	262000	HYPO NOE AG/AT AT265300000466442305	Sporthausbau Fußball	26.09.2022	0,000%	EUR	01.10.2022 - 31.12.2047
10005 1612032	612000	HYPO NOE AG/AT 466413208, F1-APM-1492	Gem.str. Parkpl.Fußball, Brücken Bj2021	20.07.2021	0,310%	EUR	01.06.2021 - 31.12.2042
10005 1846001	846000	HYPO NOE AG/AT 466252301	Ankauf Hafnerhaus	21.03.2016	1,500%	EUR	01.01.2016 - 31.12.2036
10005 1870001	870000	HYPO NOE AG/AT 466345202	Kleinwasserkraftwerk	15.12.2020	0,000%	EUR	16.02.2021 - 31.12.2046
10005 2850017	850000	HYPO NOE AG/AT 466418218	WVA Sanierung HB Prochenberg 2021	15.11.2021	0,350%	EUR	01.12.2021 - 31.12.2047
10005 2851018	851000	HYPO NOE AG/AT 466418307	ABA Leitungskataster 2021		0,350%	EUR	01.12.2021 - 31.12.2047
10006 2851006	851000	BAWAG P.S.K./AT AT68600000001169329	Kanalbau BA 06 u. BA 10	09.12.2003	0,450%	EUR	01.01.2005 - 31.12.2029
10008 1163002	163000	Sparkasse der Stadt Amstetten/AT AT592020200076007459	HLF2	05.06.2023	3,698%	EUR	01.07.2023 - 01.03.2038
10008 1710003	710000	Sparkasse der Stadt Amstetten/AT AT882020200076009265	Güterwege 2024	18.11.2024	3,010%	EUR	01.11.2024 - 31.12.2044
10008 2851020	851000	Sparkasse der Stadt Amstetten/AT AT662020200076009273	Kläranlage 2024	18.11.2024	0,522%	EUR	01.11.2024 - 31.12.2044
10015 1262101	262100	Raiffeisenlandesbank NÖ-Wien/AT AT26 3200 0426 0051 9173	Skatepark	11.12.2023	3,610%	EUR	01.01.2024 - 31.12.2033
10015 2850018	850000	Raiffeisenlandesbank NÖ-Wien/AT AT883200042300519173	WVA BA13	26.09.2022	3,340%	EUR	12.10.2022 - 31.12.2047
10015 2850019	850000	Raiffeisenlandesbank NÖ-Wien/AT AT353200042400519173	Wassergen. Arzberg-Schwarzenberg	26.09.2022	3,340%	EUR	12.10.2022 - 31.12.2047
10015 2851008	851000	Raiffeisenlandesbank NÖ-Wien/AT AT453200041100519173	Abwasserbeseitigungsanlage	27.06.2005	0,350%	EUR	01.01.2005 - 31.12.2030
10015 2851019	851000	Raiffeisenlandesbank NÖ-Wien/AT AT793200042500519173	ABA BA19	26.09.2022	3,340%	EUR	26.09.2022 - 31.12.2047
10016 2811002	851000	Kommunalkredit Austria AG/AT 108613 u. 108614	Kanalbau BA 01		2,000%	EUR	01.01.1997 - 31.12.2036

Kontonummer Darlehensnr.	Darlehenshöhe Gesamt	Buchwert 31.12.2024	Zugang	Tilgung	Zinsen	Summe Schuldendienst	Schuldendienst- ersätze	Buchwert 31.12.2025	Kursgewinn/ -verlust	Buchwert inkl. KG/KV	Netto Schuldendienst
10005 1262003	420.000,00	386.400,00		16.800,00	15.050,37	31.850,37	6.058,01	369.600,00		369.600,00	25.792,36
10005 1612032	250.000,00	212.500,00		12.500,00	5.708,18	18.208,18	1.963,88	200.000,00		200.000,00	16.244,30
10005 1846001	80.000,00	46.000,00		4.000,00	1.810,35	5.810,35	1.350,00	42.000,00		42.000,00	4.460,35
10005 1870001	250.000,00	210.000,00		10.000,00	1.651,45	11.651,45		200.000,00		200.000,00	11.651,45
10005 2850017	90.000,00	79.200,00		3.600,00	2.165,56	5.765,56		75.600,00		75.600,00	5.765,56
10005 2851018	200.000,00	184.000,00		8.000,00	5.033,30	13.033,30		176.000,00		176.000,00	13.033,30
10006 2851006	1.200.000,00	283.454,57		53.133,63	8.744,33	61.877,96		230.320,94		230.320,94	61.877,96
10008 1163002	143.200,00	128.879,98		9.546,68	4.741,96	14.288,64	3.194,22	119.333,30		119.333,30	11.094,42
10008 1710003	70.000,00	70.000,00		3.500,00	1.998,28	5.498,28		66.500,00		66.500,00	5.498,28
10008 2851020	200.000,00	200.000,00		10.000,00	5.732,34	15.732,34		190.000,00		190.000,00	15.732,34
10015 1262101	100.000,00	90.000,00		10.000,00	3.201,87	13.201,87		80.000,00		80.000,00	13.201,87
10015 2850018	50.000,00	46.000,00		2.000,00	1.540,77	3.540,77		44.000,00		44.000,00	3.540,77
10015 2850019	200.000,00	184.000,00		8.000,00	6.163,04	14.163,04		176.000,00		176.000,00	14.163,04
10015 2851008	300.000,00	72.000,00		12.000,00	2.632,10	14.632,10		60.000,00		60.000,00	14.632,10
10015 2851019	210.000,00	193.200,00		8.400,00	6.471,20	14.871,20		184.800,00		184.800,00	14.871,20
10016 2811002	5.325.247,27	1.314.303,11		185.010,05	27.721,41	212.731,46		1.129.293,06		1.129.293,06	212.731,46

Kontonummer Darlehensnr.	Ansatz	Darlehensgeber/Staat Aktenzahl	Verwendungszweck Genehmigungsdatum/-vermerk	Beschluss- Datum	Zinssatz	Währung	Laufzeit
10016 2850006	850000	Kommunalkredit Austria AG/AT 112865	Wasserversorgung BA 09	26.09.2006 Wasserversorgung	0,350%	EUR	01.01.2006 - 30.06.2034
10016 2851009	851000	Kommunalkredit Austria AG/AT 112866	Kanalbau BA 08	26.09.2006 Abwasserbeseitigung	0,350%	EUR	01.01.2006 - 30.06.2034
10018 1612037	612000	Austrian Anadi Bank AG/AT AT535200000797579017	Gem.str.bau Ederlehen, Steinmühl Bj2022	14.11.2022 Gemeindestraßenbau Ederlehen, Steinmühl Bj 2022	0,400%	EUR	01.11.2022 - 31.12.2042
10018 1816001	816000	Austrian Anadi Bank AG/AT AT355200000797716014	LED Straßenbeleuchtung	15.06.2025 LED Straßenbeleuchtung	0,510%	EUR	01.09.2025 - 31.12.2050
10018 1831001	831000	Austrian Anadi Bank AG/AT	Freibad Umschuldung von CHF	10.11.2025 Freibad Umschuldung von CHF	0,400%	EUR	01.12.2025 - 31.12.2035
10018 2850021	850000	Austrian Anadi Bank AG/AT AT125200000797717010	WVA Arzberg-Schwarzenberg	11.06.2025 WVA Arzberg- Schwarzenberg	0,510%	EUR	01.09.2025 - 31.12.2050
10018 2851013	851000	Austrian Anadi Bank AG/AT AT365200000797557013	Abwasserbeseitigung BA 18 Photovoltaikanlage	14.11.2022 Abwasserbeseitigung BA 18 Photovoltaikanlage	0,260%	EUR	30.12.2022 - 31.12.2037

## 1.4.2. ... von Finanzunternehmen im Ausland

## 1.5. ... von Sonstigen

**Zwischensumme****2. Finanzschulden für den laufenden Aufwand**

## 2.1. ... von Trägern des öffentlichen Rechts

## 2.1.1. ... von Bund, Bundesfonds, Bundeskammern

## 2.1.2. ... von Ländern, Landesfonds, Landeskammern

## 2.1.3. ... von Gemeinden, Gemeindeverbänden, Gemeindefonds

## 2.1.4. ... von Sozialversicherungsträgern

## 2.1.5. ... von sonstigen Trägern des öffentlichen Rechts

## 2.2. ... von Beteiligungen der Gebietskörperschaft (ohne Finanzunternehmungen)

## 2.3. ... von Unternehmen (ohne Beteiligungen und ohne Finanzunternehmungen)

## 2.4. ... von Finanzunternehmen

Kontonummer Darlehensnr.	Darlehenshöhe Gesamt	Buchwert 31.12.2024	Zugang	Tilgung	Zinsen	Summe Schuldendienst	Schuldendienst- ersätze	Buchwert 31.12.2025	Kursgewinn/ -verlust	Buchwert inkl. KG/KV	Netto Schuldendienst
10016 2850006	450.000,00	171.000,00		18.000,00	590,71	18.590,71		153.000,00		153.000,00	18.590,71
10016 2851009	1.200.000,00	456.000,00		48.000,00	1.575,23	49.575,23		408.000,00		408.000,00	49.575,23
10018 1612037	200.000,00	180.000,00		10.000,00	4.873,94	14.873,94		170.000,00		170.000,00	14.873,94
10018 1816001	130.000,00		137.800,00					137.800,00		137.800,00	
10018 1831001	440.000,00		440.000,00					440.000,00		440.000,00	
10018 2850021	130.000,00		130.000,00					130.000,00		130.000,00	
10018 2851013	300.000,00	260.000,00		20.000,00	6.504,36	26.504,36		240.000,00		240.000,00	26.504,36
		<b>8.637.544,58</b>	<b>707.800,00</b>	<b>1.344.846,15</b>	<b>220.488,49</b>	<b>1.565.334,64</b>	<b>13.978,22</b>	<b>8.000.498,43</b>	<b>1.142,77</b>	<b>8.001.641,20</b>	<b>1.551.356,42</b>

Kontonummer Darlehensnr.	Ansatz	Darlehensgeber/Staat Aktenzahl	Verwendungszweck Genehmigungsdatum/-vermerk	Beschluss- Datum	Zinssatz Zinsindikator	Währung	Laufzeit
2.4.1.		... von Finanzunternehmen im Inland					
2.4.2.		... von Finanzunternehmen im Ausland					
2.5.		... von Sonstigen					

**Zwischensumme****SUMME (1 und 2)**

Davon ohne Quasi-KG \*)

Davon Quasi-KG \*)

\*) Quasi-Kapitalgesellschaften außerhalb des Sektors Staat gemäß ESVG (Ansatz 85-86).

Kontonummer Darlehensnr.	Darlehenshöhe Gesamt	Buchwert 31.12.2024	Zugang	Tilgung	Zinsen	Summe Schuldendienst	Schuldendienst- ersätze	Buchwert 31.12.2025	Kursgewinn/ -verlust	Buchwert inkl. KG/KV	Netto Schuldendienst
		0,00	0,00	0,00	0,00	0,00	0,00	0,00	0,00	0,00	0,00
		8.637.544,58	707.800,00	1.344.846,15	220.488,49	1.565.334,64	13.978,22	8.000.498,43	1.142,77	8.001.641,20	1.551.356,42
		1.923.581,03	577.800,00	601.861,34	50.784,78	652.646,12	13.978,22	1.899.519,69	1.142,77	1.900.662,46	638.667,90
		6.713.963,55	130.000,00	742.984,81	169.703,71	912.688,52	0,00	6.100.978,74	0,00	6.100.978,74	912.688,52



Nachweis über haushaltsinterne Vergütungen (Anlage 6f)



<b>Gruppenebene</b>		<b>Erträge</b>	<b>Aufwendungen</b>
0	Vertretungskörper und allgemeine Verwaltung	0,00	3.766,20
1	Öffentliche Ordnung und Sicherheit	0,00	3.587,88
2	Unterricht, Erziehung, Sport und Wissenschaft	2.103,59	21.116,65
3	Kunst, Kultur und Kultus	0,00	93.955,62
4	Soziale Wohlfahrt und Wohnbauförderung	1.434,72	2.098,53
5	Gesundheit	0,00	0,00
6	Straßen- und Wasserbau, Verkehr	0,00	32.327,47
7	Wirtschaftsförderung	0,00	0,00
8	Dienstleistungen	227.867,64	74.553,60
9	Finanzwirtschaft	0,00	0,00
<b>Summe</b>		<b>231.405,95</b>	<b>231.405,95</b>
<b>Nicht voranschlagswirksame Gebarung</b>		<b>Mittelaufbringung</b>	<b>Mittelverwendung</b>
270	Finanzamt Vorsteuerbeträge (nicht voranschlagswirksame Gebarung)	0,00	0,00
360	Umsatzsteuer (nicht voranschlagswirksame Gebarung)	0,00	0,00
<b>Summe</b>		<b>0,00</b>	<b>0,00</b>



Anlagenspiegel nach Ansatz (Anlage 6g)



MVAG	Ansatz	Bezeichnung	Buchwert 31.12.2024	Zugänge/ + Umbuchungen -	Abgänge/ -	Wertaufholung+/ Wertminderung-	Abschreibung	Buchwert 31.12.2025
<b>1010</b>	<b>Immaterielle Vermögenswerte</b>		<b>257.616,27</b>	<b>87.692,75</b>	<b>0,00</b>	<b>0,00</b>	<b>11.882,82</b>	<b>333.426,20</b>
	010000	Gemeindeamt	7.320,00	24.905,40			1.728,00	30.497,40
	016000	Elektronische Datenverarbeitung						
	029000	Amtsgebäude						
	031000	Raumordnung und Raumplanung	48.402,03	5.950,76			10.154,82	44.197,97
	240000	Kindergarten I		56.836,59				56.836,59
	520000	Natur- und Landschaftsschutz	5.904,00					5.904,00
	850000	Wasserversorgung	38.654,53					38.654,53
	851000	Abwasserbeseitigung	157.335,71					157.335,71
<b>1021</b>	<b>Grundstücke, Grundstückseinrichtungen und Infrastruktur</b>		<b>10.317.409,45</b>	<b>690.152,23</b>	<b>12.888,60</b>	<b>6.272,60</b>	<b>403.812,68</b>	<b>10.597.133,00</b>
	032000	Vermessungen im Gemeindegebiet						
	211000	Volksschulen	31.176,49				1.424,86	29.751,63
	262000	Sportplätze	39.351,98	168,32			2.185,16	37.335,14
	262100	Skatepark	208.771,21				7.014,28	201.756,93
	273000	Volksbücherei	445,25				14,84	430,41
	381000	Maßnahmen der Kulturpflege	14.256,00					14.256,00
	612000	Gemeindestraßen	2.919.023,98	91.056,55	4.181,60	4.181,60	151.404,92	2.858.675,61
	639000	Hochwasserschutz	912.651,23	30.715,48			1.290,06	942.076,65
	640000	Einrichtungen, Maßn. d. Straßenverkehrsordnung	22.382,04	430,80			2.909,56	19.903,28
	680000	Post- und Telekommunikationsdienste	22.957,88				717,51	22.240,37
	710000	Land- u. forstwirtsch. Wegebau	2.680.715,93	247.623,59			221.777,16	2.706.562,36
	816000	Öffentl. Beleuchtung	177.225,16	316.820,67			10.940,06	483.105,77
	820000	Bauhof		3.336,82			101,12	3.235,70
	840000	Grundbesitz	3.261.001,96		8.707,00	2.091,00		3.254.385,96
	866000	Forstbetrieb	17.746,66				3.226,67	14.519,99
	870000	Kleinwasserkraftwerk	9.703,68				806,48	8.897,20
<b>1022</b>	<b>Gebäude und Bauten</b>		<b>2.281.513,89</b>	<b>1.419,06</b>	<b>0,00</b>	<b>0,00</b>	<b>103.822,35</b>	<b>2.179.110,60</b>
	262000	Sportplätze	1.004.148,63	1.419,06			21.625,11	983.942,58
	264000	Stockbahn	176.312,50				5.425,00	170.887,50
	380000	Fahrngruber Hammer	3.617,32				114,84	3.502,48
	381000	Maßnahmen der Kulturpflege	8.134,37				285,42	7.848,95
	820000	Bauhof	62.500,00				3.125,00	59.375,00
	831000	Freibäder	492.078,75				61.509,84	430.568,91
	846000	Wohn- und Geschäftsgebäude	16.205,96				341,18	15.864,78
	870000	Kleinwasserkraftwerk	518.516,36				11.395,96	507.120,40
<b>1023</b>	<b>Wasser- und Abwasserbauten und -anlagen</b>		<b>14.222.258,81</b>	<b>1.490.078,21</b>	<b>0,00</b>	<b>0,00</b>	<b>489.186,52</b>	<b>15.223.150,50</b>
	262000	Sportplätze	31.425,91				1.065,29	30.360,62
	633000	Wildbachverbauung/Schutzwasserbau	26.484,37				353,12	26.131,25
	639000	Hochwasserschutz	1.396.973,83	1.146.337,52			225,00	2.543.086,35

MVAG	Ansatz	Bezeichnung	Buchwert 31.12.2024	Zugänge/ + Umbuchungen -	Abgänge/ -	Wertaufholung+/ Wertminderung-	Abschreibung	Buchwert 31.12.2025
	850000	Wasserversorgung	1.712.429,28	143.399,68			96.384,64	1.759.444,32
	850200	Wasserversorgung Hubberg-Knieberg		194.000,00			2.939,39	191.060,61
	851000	Abwasserbeseitigung	11.054.945,42	6.341,01			388.219,08	10.673.067,35
<b>1024</b>	<b>Sonderanlagen</b>		<b>1.010.888,21</b>	<b>0,00</b>	<b>0,00</b>	<b>0,00</b>	<b>146.033,60</b>	<b>864.854,61</b>
	262000	Sportplätze	41.142,71				6.329,64	34.813,07
	680000	Post- und Telekommunikationsdienste	8.768,54				287,49	8.481,05
	831000	Freibäder	20.855,76				6.049,63	14.806,13
	851000	Abwasserbeseitigung	776.011,57				119.155,85	656.855,72
	852000	Müllbeseitigung	10.842,48				10.842,48	
	870000	Kleinwasserkraftwerk	153.267,15				3.368,51	149.898,64
<b>1025</b>	<b>Technische Anlagen, Fahrzeuge und Maschinen</b>		<b>800.829,01</b>	<b>138.468,84</b>	<b>0,00</b>	<b>0,00</b>	<b>115.833,11</b>	<b>823.464,74</b>
	163000	Feuerwehrwesen und Katastrophenhilfe	398.015,09				52.363,98	345.651,11
	262000	Sportplätze	4.540,43				394,82	4.145,61
	380000	Fahrngruber Hammer	2.435,00				374,94	2.060,06
	423000	Essen auf Rädern	9.003,70				1.385,18	7.618,52
	612000	Gemeindestraßen		131.887,48			13.188,75	118.698,73
	639000	Hochwasserschutz	1.220,75				128,50	1.092,25
	815000	Park- u. Gartenanlagen, Kinderspielplätze	4.359,37				661,25	3.698,12
	820000	Bauhof	73.318,36	6.581,36			16.629,25	63.270,47
	831000	Freibäder	35.784,58				4.747,21	31.037,37
	850000	Wasserversorgung	15.163,03				2.992,50	12.170,53
	851000	Abwasserbeseitigung	43.909,13				8.376,72	35.532,41
	852000	Müllbeseitigung	27.675,00				3.690,00	23.985,00
	870000	Kleinwasserkraftwerk	185.404,57				10.900,01	174.504,56
<b>1026</b>	<b>Amts-, Betriebs- und Geschäftsausstattung</b>		<b>121.780,03</b>	<b>21.413,72</b>	<b>0,00</b>	<b>0,00</b>	<b>37.731,89</b>	<b>105.461,86</b>
	000000	Gewählte Gemeindeorgane	1.330,34	683,48			1.214,43	799,39
	010000	Gemeindeamt	18.299,06	3.528,60			5.610,91	16.216,75
	023000	Einwohneramt		360,00			360,00	
	029000	Amtsgebäude	1.192,38	449,00			820,02	821,36
	211000	Volksschulen	1.137,91	10.671,40			9.625,76	2.183,55
	212000	Mittelschulen	44.042,64	1.758,40			9.848,09	35.952,95
	240000	Kindergarten I	992,37	825,00			1.153,46	663,91
	240100	Kindergarten II, Markt 23	1.000,34				133,38	866,96
	262000	Sportplätze	2.520,20				365,60	2.154,60
	273000	Volksbücherei	644,88				128,98	515,90
	320000	Musikschule	3.394,49				261,11	3.133,38
	361000	Nichtwissenschaftliche Archive						
	363000	Altstadterhaltung und Ortsbildpflege	192,56				77,02	115,54
	380000	Fahrngruber Hammer	325,17				92,91	232,26

MVAG	Ansatz	Bezeichnung	Buchwert 31.12.2024	Zugänge/ + Umbuchungen -	Abgänge/ -	Wertaufholung+/ Wertminderung-	Abschreibung	Buchwert 31.12.2025
	381000	Maßnahmen der Kulturpflege	15.360,15				1.616,86	13.743,29
	420000	Betreubares Wohnen	3.648,37				1.459,35	2.189,02
	612000	Gemeindestraßen	8.500,12				1.133,35	7.366,77
	771000	Maßnahmen z. Förderung des Fremdenverkehrs						
	820000	Bauhof	2.199,91				304,34	1.895,57
	831000	Freibäder	6.679,20				776,06	5.903,14
	846000	Wohn- und Geschäftsgebäude	9.916,82				762,83	9.153,99
	850000	Wasserversorgung	403,12				268,75	134,37
	851000	Abwasserbeseitigung		1.770,90			351,74	1.419,16
	900000	Finanzabteilung und Finanzverwaltung		1.366,94			1.366,94	
<b>1027</b>	<b>Kulturgüter</b>		<b>4.437,07</b>	<b>0,00</b>	<b>0,00</b>	<b>0,00</b>	<b>0,00</b>	<b>4.437,07</b>
	381000	Maßnahmen der Kulturpflege	4.437,07					4.437,07
		<b>Summe Aktiva</b>	<b>29.016.732,74</b>	<b>2.429.224,81</b>	<b>12.888,60</b>	<b>6.272,60</b>	<b>1.308.302,97</b>	<b>30.131.038,58</b>

MVAG	Ansatz	Bezeichnung	Buchwert 31.12.2024	Zugänge/ + Umbuchungen -	Abgänge/ -	Wertaufholung+/ Wertminderung-	Abschreibung	Buchwert 31.12.2025
<b>1311</b>	<b>Investitionszuschüsse von Trägern öffentlichen Rechts</b>		<b>-10.130.014,01</b>	<b>0,00</b>	<b>190.305,06</b>	<b>0,00</b>	<b>-414.536,99</b>	<b>-9.905.782,08</b>
	163000	Feuerwehrwesen und Katastrophenhilfe	-84.825,35				-11.099,51	-73.725,84
	211000	Volksschulen	-697,43				-41,03	-656,40
	240000	Kindergarten I			56.836,59			-56.836,59
	262000	Sportplätze	-310.283,84				-6.672,77	-303.611,07
	262100	Skatepark	-5.727,27				-181,82	-5.545,45
	273000	Volksbücherei	-909,10				-30,30	-878,80
	612000	Gemeindestraßen	-438.446,96		79.169,08		-17.070,44	-500.545,60
	639000	Hochwasserschutz	-411.461,10		7.049,39		-176,23	-418.334,26
	710000	Land- u. forstwirtsch. Wegebau	-133.557,58		47.250,00		-5.985,05	-174.822,53
	815000	Park- u. Gartenanlagen, Kinderspielplätze	-581,59				-89,48	-492,11
	816000	Öffentl. Beleuchtung	-177.106,00				-2.683,42	-174.422,58
	850000	Wasserversorgung	-603.528,90				-37.556,37	-565.972,53
	851000	Abwasserbeseitigung	-7.661.395,31				-323.581,79	-7.337.813,52
	852000	Müllbeseitigung	-2.770,30				-2.770,30	
	870000	Kleinwasserkraftwerk	-298.723,28				-6.598,48	-292.124,80
<b>1313</b>	<b>Investitionszuschüsse von Übrigen</b>		<b>-425.821,54</b>	<b>0,00</b>	<b>60.418,30</b>	<b>0,00</b>	<b>-23.016,97</b>	<b>-463.222,87</b>
	000000	Gewählte Gemeindeorgane	-198,00				-132,00	-66,00
	163000	Feuerwehrwesen und Katastrophenhilfe	-95.428,39				-12.094,38	-83.334,01
	262000	Sportplätze	-27.900,00				-600,00	-27.300,00
	381000	Maßnahmen der Kulturpflege	-3.388,65				-118,90	-3.269,75
	612000	Gemeindestraßen	-7.736,71				-257,89	-7.478,82
	633000	Wildbachverbauung/Schutzwasserbau	-2.476,41				-33,02	-2.443,39
	710000	Land- u. forstwirtsch. Wegebau	-74.176,17		27.782,84		-3.265,32	-98.693,69
	850000	Wasserversorgung	-128.124,05		23.494,94		-4.523,31	-147.095,68
	851000	Abwasserbeseitigung	-86.393,16		9.140,52		-1.992,15	-93.541,53
		<b>Summe Passiva</b>	<b>-10.555.835,55</b>	<b>0,00</b>	<b>250.723,36</b>	<b>0,00</b>	<b>-437.553,96</b>	<b>-10.369.004,95</b>
		<b>Saldo Aktiva/Passiva</b>	<b>18.460.897,19</b>	<b>2.429.224,81</b>	<b>263.611,96</b>	<b>6.272,60</b>	<b>870.749,01</b>	<b>19.762.033,63</b>

Leasingspiegel (Anlage 6i)



## Finanzierungsleasing

Ansatz- oder Projektbezeichnung	Anschaffungskosten	Buchwert 31.12.2024	Buchwert 31.12.2025	Summe ausstehender Mindestleasing- zahlungen	Laufzeit	Restlaufzeit in Jahren	Kautionen für Finanzierungsleasing
<b>Summe</b>	<b>0,00</b>	<b>0,00</b>	<b>0,00</b>	<b>0,00</b>			

## Wirtschaftliche Unternehmungen, Betriebe, betriebsähnliche Einrichtungen gem. § 1 Abs. 2

<b>Summe</b>	<b>0,00</b>	<b>0,00</b>	<b>0,00</b>	<b>0,00</b>			
--------------	-------------	-------------	-------------	-------------	--	--	--

## Operating Leasing

Ansatz- oder Projektbezeichnung	Laufzeit Grundmietzeit in Jahren	Gesamtkosten	Einmalkaution	Leasingentgelt (ohne laufender Kaution)	Laufende Kaution	Restlaufzeit in Jahren	Kumulierte Restzahlungen
Ford Transit Custom 300 (820000)	01.06.2018 - 02.07.2025 7,09	28.773,96		2.335,49			
Ford Transit Custom Kasten AM-624 GU Fahrstellnr. WFORXXTA8RRY87160 (820000)	01.12.2024 - 31.12.2029 5,08	64.347,97		12.535,32		4,00	50.141,28
Kopiergerät NMS Accurio Print 759 Flux OT-506 (212000)	25.04.2019 - 26.04.2024 5,00	11.736,00					
Kopiergeräte Volksschule BIZHUB C558 PC-415, OT-506 (211000)	25.04.2019 - 26.04.2024 5,00	6.912,00					
<b>Summe</b>		<b>111.769,93</b>	<b>0,00</b>	<b>14.870,81</b>	<b>0,00</b>		<b>50.141,28</b>

## Wirtschaftliche Unternehmungen, Betriebe, betriebsähnliche Einrichtungen gem. § 1 Abs. 2

<b>Summe</b>		<b>0,00</b>	<b>0,00</b>	<b>0,00</b>	<b>0,00</b>		<b>0,00</b>
--------------	--	-------------	-------------	-------------	-------------	--	-------------



Nachweis über unmittelbare Beteiligungen  
der Gebietskörperschaft (Anlage 6j)



**Glasfaser Ybbstal GmbH - GYG**

Name der Einheit	Glasfaser Ybbstal GmbH - GYG
Gemeinde-Kz.	30543
Beteiligungsart	Sonstige
Stamm-/Grundkapital	35.000,00
Anteil der Gebietskörperschaft in %	12,000
Buchwert der Beteiligung(t)	90.177,98
Geschäftsjahr	01.01.2024 bis 31.12.2024
Eigenkapital / geschätztes Nettovermögen 01.01.2024	266.259,27
Eigenkapital / geschätztes Nettovermögen 31.12.2024	751.483,16
Bilanzsumme	716.483,16
Finanzverbindlichkeiten	0,00
Jahresüberschuss/Jahresfehlbetrag	485.223,89
Gewinnausschüttungen an die Gebietskörperschaft	0,00
Klassifikation gem. ESVG	Privat kontrollierte nichtfinanzielle Kapitalgesellschaften (Inland)
Konzernabschluss	Nein

**Stammkapital Immobilien GmbH Ybbsitz**

Name der Einheit	Stammkapital Immobilien GmbH Ybbsitz
Firmenbuch-Nr.	314668y
Beteiligungsart	Verbunden
Stamm-/Grundkapital	17.500,00
Anteil der Gebietskörperschaft in %	100,000
Buchwert der Beteiligung(t)	6.233.486,32
Geschäftsjahr	01.01.2024 bis 31.12.2024
Eigenkapital / geschätztes Nettovermögen 01.01.2024	6.194.599,59
Eigenkapital / geschätztes Nettovermögen 31.12.2024	6.233.486,32
Bilanzsumme	-998.530,97
Finanzverbindlichkeiten	0,00
Jahresüberschuss/Jahresfehlbetrag	-111.113,27
Gewinnausschüttungen an die Gebietskörperschaft	0,00
Klassifikation gem. ESVG	Privat kontrollierte nichtfinanzielle Kapitalgesellschaften (Inland)
Konzernabschluss	Nein

**Wirtschaftspark Ybbstal GmbH**

Name der Einheit	Wirtschaftspark Ybbstal GmbH
Firmenbuch-Nr.	348990x
Beteiligungsart	Assoziiert
Stamm-/Grundkapital	7.000,00
Anteil der Gebietskörperschaft in %	40,000
Buchwert der Beteiligung(t)	0,00
Geschäftsjahr	01.01.2024 bis 31.12.2024
Eigenkapital / geschätztes Nettovermögen 01.01.2024	-1.907.971,40
Eigenkapital / geschätztes Nettovermögen 31.12.2024	-1.792.208,36
Bilanzsumme	-4.192.116,39
Finanzverbindlichkeiten	0,00
Jahresüberschuss/Jahresfehlbetrag	-176.888,26
Gewinnausschüttungen an die Gebietskörperschaft	0,00
Klassifikation gem. ESVG	Privat kontrollierte nichtfinanzielle Kapitalgesellschaften (Inland)
Konzernabschluss	Nein

Rückstellungsspiegel (Anlage 6q)



Rückstellung	Stand 31.12.2024	Dotierungen (+)	Auflösung inkl. Verbrauch (-)	Stand 31.12.2025
<b>Kurzfristig</b>	<b>0,00</b>	<b>0,00</b>	<b>0,00</b>	<b>0,00</b>
Rückstellungen für Prozesskosten				
Rückstellungen für nicht konsumierte Urlaube				
Rückstellungen für ausstehende Rechnungen				
Sonstige kurzfristige Rückstellungen				
<b>Langfristig</b>	<b>258.037,94</b>	<b>17.061,09</b>	<b>18.907,35</b>	<b>256.191,68</b>
Rückstellungen für Abfertigungen	165.121,28	9.838,94		174.960,22
Rückstellungen für Jubiläumszuwendungen	92.916,66	7.222,15	18.907,35	81.231,46
Rückstellungen für Haftungen				
Rückstellungen für Sanierung von Altlasten				
Rückstellungen für Pensionen (Säule I)				
Sonstige langfristige Rückstellungen				
<b>Gesamtsumme</b>	<b>258.037,94</b>	<b>17.061,09</b>	<b>18.907,35</b>	<b>256.191,68</b>



Haftungsnachweis (Anlage 6r)



## Teil A - Haftungspositionen relevant iSd Art. 15a Vereinbarung HOG

Bezeichnung der/des Haftungsnehmerin/s oder einer Gruppe gleichartiger Haftungen	Haftungsrahmen	Stand 31.12.2024	Zugänge (+)	Abgänge (-)	Stand 31.12.2025	davon Umklassifizierungen
<b>Untergruppe 1 - Haftungen für Kredit- und Finanzinstitute</b>						
Zwischensumme - Untergruppe 1	0,00	0,00	0,00	0,00	0,00	
<b>Untergruppe 2 - Grundbücherlich besicherte Haftungen von Wohnbau-Darlehen</b>						
Zwischensumme - Untergruppe 2	0,00	0,00	0,00	0,00	0,00	
<b>Untergruppe 3 - Sonstige Wirtschaftshaftungen</b>						
Raiba Ybbstal - Betriebsansiedlung Haberlehen	200.000,00	40.000,00	0,00	20.000,00	20.000,00	
Raiba Ybbstal - Sanierung Beneareal Zell/Y.	60.000,00	60.000,00	0,00	0,00	60.000,00	
Raiba Ybbstal - Wassergenossenschaft Arzberg-Schwarzenberg	400.000,00	600.000,00	0,00	330.000,00	270.000,00	
Raiba Ybbstal - Wassergenossenschaft Arzberg-Schwarzenberg	270.000,00	0,00	180.000,00	0,00	180.000,00	
Raiba Ybbstal - Glasfaserausbau Ybbstal 3201	800.000,00	180.000,00	0,00	0,00	180.000,00	
Raiba Ybbstal - WA Gem. Maderthaler-Huber	110.000,00	110.000,00	0,00	0,00	110.000,00	
Raiba Ybbstal - Glasfaserausbau Ybbstal für Bankgarantie	96.000,00	96.000,00	0,00	96.000,00	0,00	
Raiba Ybbstal - Glasfaserausbau Ybbstal für Bankgarantie	0,00	72.000,00	0,00	0,00	72.000,00	
Raiba Ybbstal - Wassergen. Hubberg-Knieberg	3.000.000,00	0,00	3.000.000,00	0,00	3.000.000,00	
Volksbank NÖ AG - Betriebsansiedlung Haberlehen	140.000,00	91.000,00	0,00	14.060,00	76.940,00	
<b>Zwischensumme - Untergruppe 3</b>	<b>5.076.000,00</b>	<b>1.249.000,00</b>	<b>3.180.000,00</b>	<b>460.060,00</b>	<b>3.968.940,00</b>	
<b>Summe A1</b>	<b>5.076.000,00</b>	<b>1.249.000,00</b>	<b>3.180.000,00</b>	<b>460.060,00</b>	<b>3.968.940,00</b>	
<b>Haftung der staatlichen, außerbudgetären Einheiten gem. ESVG iSd Art. 15a Vereinbarung HOG</b>						
<b>Untergruppe 1 - Haftungen für Kredit- und Finanzinstitute</b>						
Zwischensumme - Untergruppe 1	0,00	0,00	0,00	0,00	0,00	
<b>Untergruppe 2 - Grundbücherlich besicherte Haftungen von Wohnbau-Darlehen</b>						
Zwischensumme - Untergruppe 2	0,00	0,00	0,00	0,00	0,00	
<b>Untergruppe 3 - Sonstige Wirtschaftshaftungen</b>						
Zwischensumme - Untergruppe 3	0,00	0,00	0,00	0,00	0,00	
<b>Summe A2</b>	<b>0,00</b>	<b>0,00</b>	<b>0,00</b>	<b>0,00</b>	<b>0,00</b>	
<b>Gesamtsumme A (= Summe A1 + Summe A2)</b>	<b>5.076.000,00</b>	<b>1.249.000,00</b>	<b>3.180.000,00</b>	<b>460.060,00</b>	<b>3.968.940,00</b>	

## Teil B - Haftungspositionen nicht relevant iSd Art. 15a Vereinbarung HOG

Bezeichnung der/des Haftungsnehmerin/s oder einer Gruppe gleichartiger Haftungen	Haftungsrahmen	Stand 31.12.2024	Zugänge (+)	Abgänge (-)	Stand 31.12.2025	davon Umklassifizierungen
<b>Untergruppe 1 - Haftungen für Kredit- und Finanzinstitute</b>						
<b>Zwischensumme - Untergruppe 1</b>	<b>0,00</b>	<b>0,00</b>	<b>0,00</b>	<b>0,00</b>	<b>0,00</b>	
<b>Untergruppe 2 - Grundbücherlich besicherte Haftungen von Wohnbau-Darlehen</b>						
<b>Zwischensumme - Untergruppe 2</b>	<b>0,00</b>	<b>0,00</b>	<b>0,00</b>	<b>0,00</b>	<b>0,00</b>	
<b>Untergruppe 3 - Sonstige Wirtschaftshaftungen</b>						
HYPO NOE AG - Errichtung Musikheim	430.000,00	85.999,84	0,00	28.666,68	57.333,16	
HYPO NOE AG - Kindergartenneubau	517.000,00	68.933,16	0,00	34.466,68	34.466,48	
HYPO NOE AG - Turnsaalsanierung NMS	310.000,00	103.333,20	0,00	20.666,68	82.666,52	
HYPO NOE AG - Turnsaalsanierung NMS	915.000,00	585.600,00	0,00	36.600,00	549.000,00	
HYPO NOE AG - Wohnhaussanierung	276.000,00	228.000,00	0,00	12.000,00	216.000,00	
HYPO NOE AG - Kindergartenzubau 2024	200.000,00	200.000,00	0,00	0,00	200.000,00	
HYPO NOE AG - FF Sanierung Immo Kto 3232	468.000,00	446.727,28	0,00	21.272,72	425.454,56	
HYPO NOE AG - Kindergartenzubau 2025	250.000,00	0,00	250.000,00	0,00	250.000,00	
HYPO NOE AG - Wohnhauskauf und -sanierung "In der Noth 36", Immo Kto 3233	130.000,00	110.500,00	0,00	6.500,00	104.000,00	
HYPO NOE AG - Kindergartenzubau 2025	200.000,00	0,00	200.000,00	0,00	200.000,00	
HYPO NOE AG - Kindergartenzubau 2025	1.000.000,00	0,00	350.000,00	0,00	350.000,00	
Kommunalkredit Austria AG - Kindergartenneubau	517.000,00	206.800,00	0,00	25.850,00	180.950,00	
Raiba Ybbstal - Rückzahlung stille Beteil.RaiffHold	600.000,00	150.000,00	0,00	30.000,00	120.000,00	
Raiba Ybbstal - Hauptschulsanierung	1.500.000,00	617.136,00	0,00	45.716,00	571.420,00	
Raiba Ybbstal - Hauptschulsanierung	2.312.000,00	1.202.240,00	0,00	92.480,00	1.109.760,00	
Raiba Ybbstal - Überbrückungskredit	190.000,00	87.083,55	0,00	18.999,96	68.083,59	
Sparkasse Amstetten - Turnsaalsanierung	300.000,00	204.000,00	0,00	12.000,00	192.000,00	
<b>Zwischensumme - Untergruppe 3</b>	<b>10.115.000,00</b>	<b>4.296.353,03</b>	<b>800.000,00</b>	<b>385.218,72</b>	<b>4.711.134,31</b>	
<b>Gesamtsumme B</b>	<b>10.115.000,00</b>	<b>4.296.353,03</b>	<b>800.000,00</b>	<b>385.218,72</b>	<b>4.711.134,31</b>	
<b>Gesamtsumme Haftungen (Teil A + Teil B)</b>	<b>15.191.000,00</b>	<b>5.545.353,03</b>	<b>3.980.000,00</b>	<b>845.278,72</b>	<b>8.680.074,31</b>	

Einzelnachweis über die nicht voranschlagswirksame Gebarung  
gemäß § 12 (Anlage 6t)



## Einzelnachweis der vermögenswirksamen Bestandskonten

Konto	Kontenbezeichnung	Stand 31.12.2024	Umsatz Soll	Umsatz Haben	Stand 31.12.2025
<b>Veränderung der nicht voranschlagswirksamen Forderungen</b>					
270000	Finanzamt Vorsteuerbeträge (nicht voranschlagswirksame Gebarung)	14.648,00	111.523,34	90.188,98	35.982,36
279000	Sonstige für Dritte geleistete Vorschüsse (nicht voranschlagswirksame Gebarung)	1.589,66	25.212,74	25.905,41	896,99
287000	Sonstige kurzfristige Forderungen (nicht voranschlagswirksame Gebarung)	0,00	735.750,70	735.650,70	100,00
	<b>Summe</b>	<b>16.237,66</b>	<b>872.486,78</b>	<b>851.745,09</b>	<b>36.979,35</b>
<b>Veränderung der nicht voranschlagswirksamen Verbindlichkeiten</b>					
360000	Umsatzsteuer (nicht voranschlagswirksame Gebarung)	11.592,51	126.416,71	131.527,11	16.702,91
361000	Erläge von/für Dienststellen der Gebietskörperschaften (nicht voranschlagswirksame Gebarung)	5.095,51	30.734,20	33.508,90	7.870,21
362000	Gehaltsabzugsgebarungen (nicht voranschlagswirksame Gebarung)	17.290,43	641.303,77	640.527,28	16.513,94
369000	Sonstige Erläge (nicht voranschlagswirksame Gebarung)	249.088,89	342.920,59	396.846,84	303.015,14
379000	Sonstige Verbindlichkeiten (nicht voranschlagswirksame Gebarung)	0,00	1.129.186,87	1.129.186,87	0,00
	<b>Summe</b>	<b>283.067,34</b>	<b>2.270.562,14</b>	<b>2.331.597,00</b>	<b>344.102,20</b>

## Einzelnachweis der finanzierungswirksamen Vorschuss- und Verwahrgeldkonten

(inkl. anteiliger Kundenforderungen und Lieferantenverbindlichkeiten)

Konto	Kontenbezeichnung	Stand 31.12.2024	Umsatz Soll	Umsatz Haben	Stand 31.12.2025
<b>Veränderung der nicht voranschlagswirksamen Forderungen</b>					
270000	Vorsteuer	79.998,22	156.186,18	110.859,57	34.671,61
279000	Diverse Vorschüsse	886,00	25.905,41	25.101,69	82,28
279100	Kassenbuch Bürgerservice	534,90	0,00	-167,50	367,40
279200	Kassenbuch StA/Stbn	168,76	0,00	278,55	447,31
287777	Kassenbestandsveränderungen	0,00	735.650,70	735.750,70	100,00
	<b>Summe</b>	<b>81.587,88</b>	<b>917.742,29</b>	<b>871.823,01</b>	<b>35.668,60</b>
<b>Veränderung der nicht voranschlagswirksamen Verbindlichkeiten</b>					
360000	Umsatzsteuer	34.186,36	130.447,78	150.322,33	14.311,81
361000	Nächtigungstaxe	4.705,51	22.122,50	22.910,00	3.918,01
361100	Bundesgebühren	-580,80	10.716,70	7.824,20	2.311,70
362000	Lohnsteuer	0,00	90.865,71	90.865,71	0,00
362100	DZ.-Beitrag	0,00	333.189,66	333.915,34	-725,68
362190	Anrechnungsbetrag (PV-Beitrag)	16.656,55	17.239,60	16.656,53	17.239,62
362300	Gebietskrankenkasse	633,88	156.903,84	157.202,40	335,32
362400	FBAF - 4,5% (DB)	0,00	40.478,47	40.478,47	0,00
362800	Zukunftsvorsorge	0,00	1.850,00	1.850,00	0,00
369000	Diverse Verwahrgelder	1.159,26	38.621,44	38.861,58	919,12
369100	Fraktionsbeiträge	0,00	14.565,83	14.565,83	0,00
369200	Personalvertreterumlage	0,00	2.888,94	2.888,94	0,00
369210	Kommunalsteuer Wipa	247.813,46	318.806,40	266.466,44	300.153,42
369400	Jagdpacht	1.275,43	21.371,29	20.137,80	2.508,92
379099	Lohnauszahlung	0,00	1.129.186,87	1.129.186,87	0,00
	<b>Summe</b>	<b>305.849,65</b>	<b>2.329.255,03</b>	<b>2.294.132,44</b>	<b>340.972,24</b>

Personaldaten iSd ÖStp (Anlage 4)



Gruppe 1 - gesamt	Dienstverhältnis zu Gemeinde, dienstleistend in einer Dienststelle, bezahlt aus dem Budget von Gemeinde		Personalaufwendungen				
	Köpfe <sup>3)</sup>	VBÄ <sup>3)</sup>	davon melden Gemeinden optional				gesamt
Bezüge (Unterklasse 50-52)			Nebengebühren (Unterklasse 56)	Dienstgeberbeiträge (Unterklasse 58)	Weitere Aufwendungen	Kontenklasse 5 <sup>2)</sup>	
Beamtinnen und Beamte	k.A.	k.A.	0,00				
Vertragsbedienstete	43,00	30,41	1.155.818,24				
KV-Bedienstete (Kollektivvertrag)	k.A.	k.A.	139.744,91				
Nicht zuordenbar	k.A.	k.A.					
Summe	43,00	30,41	1.295.563,15	13.274,40	311.196,73	9.335,44	1.629.369,72
<b>darunter (Teilmengen der Gruppe 1)</b>			Länder und Gemeinden melden optional				
	Köpfe <sup>3)</sup>	VBÄ <sup>3)</sup>	Bezüge (Unterklasse 50-52)	Nebengebühren (Unterklasse 56)	Dienstgeberbeiträge (Unterklasse 58)	Weitere Aufwendungen	Kontenklasse 5 <sup>2)</sup>
Musikschullehrerinnen und -lehrer	k.A.	k.A.					
Elementarpädagoginnen und -pädagogen	k.A.	k.A.					
Bedienstete nicht-ausgliederter Krankenanstalten	k.A.	k.A.					
Lehrlinge	k.A.	k.A.					
Summe	k.A.	k.A.					

Gruppe 2 - gesamt	Dienstverhältnis zu Gemeinde, nicht dienstleistend bei Gemeinde <sup>14</sup> , bezahlt aus dem Budget von Gemeinde		Personalaufwendungen				
	Köpfe <sup>3)</sup>	VBÄ <sup>3)</sup>	davon melden Gemeinden optional				gesamt
Bezüge (Unterklasse 50-52)			Nebengebühren (Unterklasse 56)	Dienstgeberbeiträge (Unterklasse 58)	Weitere Aufwendungen	Kontenklasse 5 <sup>2)</sup>	
Beamtinnen und Beamte	k.A.	k.A.					
Vertragsbedienstete	k.A.	k.A.					
Nicht zuordenbar	k.A.	k.A.					
Summe	k.A.	k.A.					

Beamtinnen und Beamte - Pensionistinnen und Pensionisten zum 31.12.2025			
	Köpfe <sup>3)</sup>	Ø-Pensions- höhe /Mt. <sup>4)</sup>	
Ruhegenussbezieherinnen und -bezieher	k.A.		
Hinterbliebene <sup>5)</sup>	k.A.		
<b>Neue Ruhegenussbezieherinnen und -bezieher im Bezugsjahr 2025</b>			
	Köpfe <sup>3)</sup>	Ø-Pensions- antrittsalter	Ø-Pensions- höhe /Mt. <sup>4)</sup>
Alterspension <sup>6)</sup>	k.A.		
Dienstunfähigkeit <sup>7)</sup>	k.A.		
vorzeitige Pensionierung mit Abschlag <sup>8)</sup>	k.A.		
vorzeitige Pensionierung ohne Abschlag <sup>9)</sup>	k.A.		
Pensionierungen gesamt	k.A.	0,0	0,0
<b>Gesamter Pensionsaufwand für das Bezugsjahr 2025</b>	0,00		
<p>1) gemäß den Vorgaben in Artikel 14 Abs. 2 lit. c ÖStP 2012  2) Personalrückstellungen und Sachbezüge sind in diese Anlage nicht aufzunehmen  3) Aus Datenschutzgründen wird dieses Feld erst ab 6 betroffenen Personen ausgewiesen  4) Durchschnittspension im Dezember laut Personalstatistik-Festlegungen ohne Sonderzahlungen, ohne Pflegegeld und ohne sonstige Transferleistungen; brutto  5) Witwen-, Witwer-, Waisenversorgungsbezüge und vergleichbare Leistungen  6) Ruhebezüge aufgrund eines Übertritts in den Ruhestand oder einer vergleichbaren Regelung iSd § 13 BDG 1979  7) Ruhebezüge aufgrund einer Ruhestandsversetzung wegen dauernder Dienstunfähigkeit iSd § 14 BDG 1979  8) Ruhebezüge aufgrund einer vorzeitigen Ruhestandsversetzung mit Abschlag iSd §§ 15b, 15c oder 236d BDG 1979  9) Ruhebezüge aufgrund einer vorzeitigen Ruhestandsversetzung ohne Abschlag  10) Inkl. Musikschullehrerinnen und -lehrer sowie Elementarpädagoginnen und -pädagogen  11) Darunter sind Personalgestellungen bei Beteiligungen iSd § 23 VRV 2015 sowie sonstige Personalgestellungen, zB bei anderen Gebietskörperschaften und Körperschaften öffentlichen Rechts zu verstehen.</p>			



Dienstpostenplan



## Marktgemeinde Ybbsitz - Dienstpostenplan 2025

Verwendungszweig (NÖ GBedG 2025)	Verwendung (NÖ GBedG 2025)	Bezeichnung des Dienstzweiges (GBDO/GVBG)	Dienstzweig Nr. (GBDO/GVBG)	Tätigkeitsprofil (NÖ GBedG 2025)	Zahl der Dienstposten	Verwendungs- bzw. Entlohnungsgruppe		Funktionsdienstposten					Hinweis
						(GBDO/GVBG)	(NÖ GBedG 2025)	Zahl der Funktionsdienstposten	Art des Funktionsdienstpostens (§ 2 Abs. 3 lit. a - d GBDO)	Bezeichnung	Funktionsgruppe (GBDO/GVBG)	(NÖ GBedG 2025)	
Verwaltungsdienst	Fachdienst	Verwaltungsfachdienst	71	/ 4.1.	3	5	/ V1		/		/		
Verwaltungsdienst	Gehobener Dienst	Gehobener Verwaltungsdienst	56	/ 4.2.	2	6	/ V2	1	b	/	Amtsleitung	8 / FL2	ja
Verwaltungsdienst	Gehobener Dienst	Rechnungs-(Buchhaltungsdienst)	54	/ 4.2.	4	6	/ V2		/			/	
Technischer Dienst	Fachdienst	Facharbeiter	2	/ 3.1.	6	5	/ T1		/			/	
Technischer Dienst	Fachdienst	Klärfacharbeiter	6	/ 3.1.	1	5	/ T1		/			/	
Technischer Dienst	Fachdienst	Schulwart mit Zusatzverwendung im handwerklichen Bereich	7	/ 3.1.	2	4	/ T1		/			/	
Assistenzdienst	Assistenzdienst	Mittlerer Erzieherdienst	78	/ 2.1.	1	4	/ A2		/			/	
Assistenzdienst	Assistenzdienst	Angelernter Arbeiter	11	/ 2.1.	1	3	/ A2		/			/	
Elementar- und sozialpädagogischer Dienst	Fachdienst	Kindergartenhilfsdienst	12	/ 7.1.	8	4	/ P1		/			/	
Hilfsdienst	Hilfsdienst	Hilfsdienst mit einschlägigen Vorkenntnissen (z.B. Bauhilfsarbeiter, Hilfskoch, Amtswart, Postbote, Portier, Telefonist)	15	/ 1.1.	4	2	/ A1		/			/	
Assistenzdienst	Assistenzdienst	Schulwart	16	/ 2.1.	1	2	/ A2		/			/	
Hilfsdienst	Hilfsdienst	Hilfsdienst	17	/ 1.1.	3	1	/ A1		/			/	
Elementar- und sozialpädagogischer Dienst	Fachdienst	Kindergartenhilfsdienst	12	/ 7.1.	2	3	/ P1		/			/	



Nachweis über Personalaufwand VRV2015



Gruppe	Abschnitt	Ansatz	Vertragsbedienstete I 510000 - 510999	Vertragsbedienstete II 511000 - 511999	Arbeiter ganzjährig beschäftigt 521000 - 521999	Arbeiter nicht ganzjährig beschäftigt 523000 - 523999	Nebengebühren und Geldaushilfen 560000 - 569999	DGB für Finanzamt (FLAB) 580000 - 580999	Leistungen aus der Selbstträgerschaft 582000 - 582999	Freiwillige Sozialleistungen 590000 - 590999	Gesamtsumme
0	01	010000 Gemeindeamt	192.193,42					7.089,28	39.116,19	560,00	238.958,89
	02	022000 Standesamt u. Staatsbürgerschaft	8.735,56					287,73	1.644,00		10.667,29
		023000 Einwohneramt	22.901,94					847,35	4.863,90		28.613,19
		024000 Wahlamt	4.287,46					158,63	915,14		5.361,23
		029000 Amtsgebäude		5.593,51				89,70	1.195,34		6.878,55
		<b>Summe Gruppe 0</b>	<b>228.118,38</b>	<b>5.593,51</b>				<b>8.472,69</b>	<b>47.734,57</b>	<b>560,00</b>	<b>290.479,15</b>
2	21	211000 Volksschulen		85.931,92		32.447,35	13.274,40	1.144,16	25.493,93	500,00	158.791,76
		212000 Mittelschulen		56.712,68		1.540,00		2.153,49	12.375,15	140,00	72.921,32
	24	240000 Kindergarten I		195.353,76		30.578,28		8.247,71	47.501,15	885,00	282.565,90
		240100 Kindergarten II, Markt 23		35.683,04		838,50		1.309,16	7.425,16	130,00	45.385,86
		<b>Summe Gruppe 2</b>		<b>373.681,40</b>		<b>65.404,13</b>	<b>13.274,40</b>	<b>12.854,52</b>	<b>92.795,39</b>	<b>1.655,00</b>	<b>559.664,84</b>
4	42	423000 Essen auf Rädern		28.805,57				542,60	6.158,76	55,00	35.561,93
		<b>Summe Gruppe 4</b>		<b>28.805,57</b>				<b>542,60</b>	<b>6.158,76</b>	<b>55,00</b>	<b>35.561,93</b>
6	61	612000 Gemeindestraßen		42.931,62				1.364,03	8.962,08		53.257,73
		<b>Summe Gruppe 6</b>		<b>42.931,62</b>				<b>1.364,03</b>	<b>8.962,08</b>		<b>53.257,73</b>
8	81	812000 Öffentliches WC		23.888,61				883,88	5.098,58		29.871,07
		815000 Park- u. Gartenanlagen, Kinderspielplätze		59.467,59	18.465,64			2.635,64	15.784,58	285,00	96.638,45
		816000 Öffentl. Beleuchtung		9.922,51				344,09	2.077,95		12.344,55
	82	820000 Bauhof		119.214,11	24.106,03			4.775,98	30.269,35	955,00	179.320,47
	83	831000 Freibäder		31.764,39	13.400,52	6.548,50		1.343,48	10.820,62	100,00	63.977,51
	85	850000 Wasserversorgung	6.924,11	30.201,02				1.269,51	8.645,06		47.039,70
		851000 Abwasserbeseitigung	6.347,10	59.464,35				1.155,75	14.985,30	150,00	82.102,50
		852000 Müllbeseitigung	5.770,09	10.405,15	8.958,07	2.862,02		756,06	4.928,85	20,00	33.700,24
		<b>Summe Gruppe 8</b>	<b>19.041,30</b>	<b>344.327,73</b>	<b>64.930,26</b>	<b>9.410,52</b>		<b>13.164,39</b>	<b>92.610,29</b>	<b>1.510,00</b>	<b>544.994,49</b>
9	90	900000 Finanzabteilung und Finanzverwaltung	113.318,73					2.919,71	23.617,70	330,00	140.186,14
		<b>Summe Gruppe 9</b>	<b>113.318,73</b>					<b>2.919,71</b>	<b>23.617,70</b>	<b>330,00</b>	<b>140.186,14</b>
		<b>Summe gesamt</b>	<b>360.478,41</b>	<b>795.339,83</b>	<b>64.930,26</b>	<b>74.814,65</b>	<b>13.274,40</b>	<b>39.317,94</b>	<b>271.878,79</b>	<b>4.110,00</b>	<b>1.624.144,28</b>



Nachweis Vermögen mit abgeänderter Nutzungsdauer



Konto	Bezeichnung	Nutzungsdauer lt. VRV	Abweichende Nutzungsdauer	Begründung
2/0430001/00001	Flächenwidmungsplan 2020	0,0	5,0	Lt. Hrn. Kirchhofer Land NÖ, können Immaterielle Vermögensgüter wie der Flächenwidmungsplan mit 5 Jahren abgeschrieben werden (vergleichbar mit Software)
2/0430001/00002	Flächenwidmungsplan 2022/2023/2024	0,0	5,0	Lt. Hrn. Kirchhofer Land NÖ, können Immaterielle Vermögensgüter wie der Flächenwidmungsplan mit 5 Jahren abgeschrieben werden (vergleichbar mit Software)
2/0430001/00004	Flächenwidmungsplan 2025	0,0	5,0	Lt. Hrn. Kirchhofer Land NÖ, können Immaterielle Vermögensgüter wie der Flächenwidmungsplan mit 5 Jahren abgeschrieben werden (vergleichbar mit Software)
4/0150002/02931	FORD Transit Custom 300, AM-356GM Fahrgestellnr. WF0YXX	10,0	3,0	KfZ wurde aus Leasingvertrag übernommen, Restlaufzeit Afa daher 3 Jahre
4/0430001/00001	Gemeinde App "Marktgemeinde Ybbsitz"	0,0	5,0	im UGB gebräuchliche Abschreibungsdauer
4/0440001/00517	K5Verfahren	0,0	3,0	im UGB gebräuchliche Abschreibungsdauer
4/0440001/02925	K5 Finanzsoftware	0,0	3,0	im UGB gebräuchliche Abschreibungsdauer
5/0190001/00001	WATEC-Hydro Kaplanturbine	10,0	22,0	Anlehnung an BMF Deutschland Nutzungsdauer für Wasserkraftwerke genehmigt in der GR-Sitzung vom 22.02.2021
5/0430001/00001	Digitaler Leitungskataster BA101+102	0,0	5,0	Abschreibung 5 Jahre lt Hrn. Kirchhofer vom Land NÖ vergleichbar mit Software
5/0430001/00002	Digitaler Leitungskataster BA101+102	0,0	5,0	Abschreibung 5 Jahre lt Hrn. Kirchhofer vom Land NÖ vergleichbar mit Software
5/0430001/00003	Wasserversorgungsanlage u. Trinkwasserplan	0,0	5,0	Abschreibung 5 Jahre lt Hrn. Kirchhofer vom Land NÖ vergleichbar mit Software
5/0430001/00004	Vorstudie Wassergenossenschaft Hubberg West und Ost	0,0	5,0	Abschreibung 5 Jahre lt Hrn. Kirchhofer vom Land NÖ vergleichbar mit Software
5/0460001/00001	Hydraulische Wehrklappe	33,0	50,0	Anlehnung an BMF Deutschland Nutzungsdauer für Wasserkraftwerke genehmigt in der GR-Sitzung vom 22.02.2021
5/0460001/00002	Horizontaler Rechenreiniger mit Feinrechengitter	33,0	50,0	Anlehnung an BMF Deutschland Nutzungsdauer für Wasserkraftwerke genehmigt in der GR-Sitzung vom 22.02.2021
5/0460001/00003	Grundablassverschluss mit Schwemmgutklappe	33,0	50,0	Anlehnung an BMF Deutschland Nutzungsdauer für Wasserkraftwerke genehmigt in der GR-Sitzung vom 22.02.2021
5/0460001/00004	Spülschutz	33,0	50,0	Anlehnung an BMF Deutschland Nutzungsdauer für Wasserkraftwerke genehmigt in der GR-Sitzung vom 22.02.2021



Querschnitt (Anlage 5b)



RQS-Pos.	Zuordnung MVAG bzw. VHH-Code	Bezeichnung	Anmerkungen	Gesamt-Haushalt	Haushalt ohne Quasi-KG	Quasi-KG <sup>2</sup>
<b>Mittelaufbringung (Erträge bzw. Einzahlungen und erhaltene Kapitaltransfers)</b>						
10	3111	Einzahlungen aus eigenen Abgaben		1.882.513,24	1.882.513,24	
11	2112	Erträge aus Ertragsanteilen		3.424.390,30	3.424.390,30	
12	2113, 2114, 2115	Erträge aus Gebühren, Leistungen, Besitz und wirtschaftlicher Tätigkeit		1.406.643,62	471.751,00	934.892,62
13	2116	Erträge aus Veräußerungen und sonstige Erträge	ohne Gruppe (Konto) 806, 807, 899	280.258,44	221.495,81	58.762,63
14	2117	Nicht finanzierungswirksame operative Erträge	ohne Gruppe (Konto) 817, 819, 891			
15	212x	Erträge aus Transfers	ohne Gruppe (Konto) 813	1.235.967,67	1.006.774,86	229.192,81
16	213x	Finanzerträge	ohne Gruppe (Konto) 818, 821, 825, 826	7.183,71	5.304,27	1.879,44
17	131x	Erhaltene Kapitaltransfers (VHH Zugang)		250.723,36	218.087,90	32.635,46
19	<b>Summe 1 (Mittelaufbringung bereinigt)<sup>3</sup></b>			<b>8.487.680,34</b>	<b>7.230.317,38</b>	<b>1.257.362,96</b>
<b>Mittelverwendung (Aufwendungen)</b>						
20	2211, 2212, 2213	Finanzierungswirksamer Personalaufwand		1.629.369,72	1.465.785,15	163.584,57
21	2221 - 2225	Finanzierungswirksamer Sachaufwand	ohne Gruppe (Konto) 799	2.336.792,88	2.104.802,35	231.990,53
22	2226	Verluste aus dem Abgang von Anlagevermögen, Rückstellungen für ausstehende Rechnungen	nur Gruppe (Konto) 683, 688	6.616,00	6.616,00	
23	223x	Transferaufwand	ohne Gruppe (Konto) 696, 761	2.773.331,28	2.773.331,28	
24	224x	Finanzaufwand	ohne Gruppe (Konto) 652, 654, 682, 694, 697, 699	224.658,26	54.954,55	169.703,71
29	<b>Summe 2 (Mittelverwendung bereinigt)<sup>3</sup></b>			<b>6.970.768,14</b>	<b>6.405.489,33</b>	<b>565.278,81</b>
<b>Vermögensbildung (Sachanlagevermögen), inkl. Vorräte</b>						
30	1010, 102x	Immaterielle Vermögenswerte und Sachanlagen (VHH Zugang) <sup>4</sup>	ohne Gruppe (Konto) 090-098, 280	2.429.224,81	2.083.713,22	345.511,59
31	1010, 102x	Immaterielle Vermögenswerte und Sachanlagen (VHH Abgang) <sup>4</sup>	ohne Gruppe (Konto) 090-098, 280; Abgang mit Minus erfassen	-12.888,60	-12.888,60	
32	1141	Vorräte (Saldo) (VHH Zugang - Abgang)				
39	<b>Summe 3 (Vermögensbildung bereinigt)<sup>3</sup></b>			<b>2.416.336,21</b>	<b>2.070.824,62</b>	<b>345.511,59</b>
49	<b>Saldo = Summe 1 - Summe 2 - Summe 3</b>			<b>-899.424,01</b>	<b>-1.245.996,57</b>	<b>346.572,56</b>

RQS-Pos.	Zuordnung MVAG bzw. VHH-Code	Bezeichnung	Anmerkungen	Gesamt-Haushalt	Haushalt ohne Quasi-KG	Quasi-KG <sup>2</sup>
<b>Überrechnung Quasi-Kapitalgesellschaften (Quasi-KG) gemäß ESVG</b>						
50	2301, 2116	Entnahmen von Haushaltsrücklagen	nur Gruppe (Konto) 893, 894, 895, 899	n.a.	n.a.	
51	2401, 2225	Zuweisungen an Haushaltsrücklagen	nur Gruppe (Konto) 793, 794, 795, 799	n.a.	n.a.	-1.879,44
52	332x	Einzahlungen aus der Rückzahlung von Darlehen sowie gewährten Vorschüssen	ohne Gruppe (Konto) 280-282	n.a.	n.a.	
53	342x	Auszahlungen aus der Gewährung von Darlehen sowie gewährten Vorschüssen	ohne Gruppe (Konto) 280-282	n.a.	n.a.	
54	351x	Einzahlungen aus der Aufnahme von Finanzschulden		n.a.	n.a.	130.000,00
55	361x	Auszahlungen aus der Tilgung von Finanzschulden		n.a.	n.a.	-742.984,81
56	333x	Erhaltene Kapitaltransfers (Einzahlungen)		n.a.	n.a.	165.650,34
57	131x	Erhaltene Kapitaltransfers (VHH Zugang)		n.a.	n.a.	-32.635,46
59	<b>Überrechnung Quasi-KG Summe aus Position 49 (Quasi-KG) und Position 50 bis 57 (Quasi-KG)</b>			<b>n.a.</b>	<b>n.a.</b>	<b>-135.276,81</b>
60	<b>Finanzierungssaldo („vorläufiges Maastricht-Ergebnis“) <sup>1</sup> Summe aus Position 49 (Haushalt ohne Quasi-KG) und Position 59 (Quasi-KG)</b>			<b>n.a.</b>	<b>-1.381.273,38</b>	<b>n.a.</b>
61	<b>Erläuterungen der Gebietskörperschaft (optional)</b>					

1) Der Finanzierungssaldo gemäß Pos. 60 kann vom Beitrag der Gemeinde zum Maastricht-Saldo abweichen. Entsprechend den Bestimmungen des Artikel 14 Abs. 2 lit. b Z. 1 iVm Artikel 15 Abs. 1 Österreichischer Stabilitätspakt sind die Daten der Gemeinden (außer Wien) zusammengefasst durch das Land an Statistik Austria zu melden, das ausgewiesene Einzelergebnis der Gemeinde hat nur bedingte Aussagekraft für das Gesamtergebnis der Haushaltskoordinierung.

2) Quasi-Kapitalgesellschaften außerhalb des Sektors Staat gemäß ESVG (Ansatz 85-86).

3) Mittelaufbringung und -verwendung sowie Vermögensbildung bereinigt näherungsweise im Sinne der Einnahmen und Ausgaben gemäß ESVG.

4) VHH Zugang/Abgang der Vermögensrechnung gemäß Anlage 6g - Anlagenspiegel

Erläuterung Abweichung gegenüber  
Ergebnis- und Finanzierungsvoranschlag



Haushaltskonto	Bezeichnung	HH	Buchungen	- Voranschlag	- Übertragung	= Abweichung	Betrag	Beschluss und Begründung
<b>Mittelaufbringung</b>	<b>Abweichung über 10.000,00 und mehr als 10,00%</b>							
<b>240000</b>	<b>Kindergarten I</b>							
2/240000+300742	Kapitaltransfers von Bund	FHH	56.836,59	0,00	0,00	56.836,59	56.836,59	30.03.2026 KIG 2025 - Mittel für Bau von Kindergarten in der Immobilien GmbH Ybbsitz - Durchlaufposten Marktgemeinde Ybbsitz
2/240000+861000	Land Finanzaufw. §§23,24 FAG	EHH	112.423,47	90.000,00	0,00	22.423,47	22.423,47	30.03.2026 Zukunftsfond Kinderbetreuung Elementarpädagogik und Förderung für Ferienbetrieb Kiga
	Land Finanzaufw. §§23,24 FAG	FHH	112.423,47	90.000,00	0,00	22.423,47	22.423,47	30.03.2026 Zukunftsfond Kinderbetreuung Elementarpädagogik und Förderung für Ferienbetrieb Kiga
<b>381000</b>	<b>Maßnahmen der Kulturpflege</b>							
2/381000+829000	Sonst. Einnahmen - Standgebühr Schmiedeweihnacht	EHH	49.013,03	38.000,00	0,00	11.013,03		
<b>562000</b>	<b>Sprengelbeiträge</b>							
2/562000+861000	Zuweisung Land, NÖ GUG	EHH	13.198,67	0,00	0,00	13.198,67	13.198,67	30.03.2026 Unterstützungspaket NÖ GUG
	Zuweisung Land, NÖ GUG	FHH	13.198,67	0,00	0,00	13.198,67	13.198,67	30.03.2026 Unterstützungspaket NÖ GUG
<b>612000</b>	<b>Gemeindestraßen</b>							
6/612000+301100	Kapitaltransfer Land (Radweg)	FHH	79.169,08	96.700,00	0,00	-17.530,92		
6/612000+899000	Zuführung aus operativer Gebarung (Traktorverkauf)	EHH	0,00	27.000,00	0,00	-27.000,00		
<b>639000</b>	<b>Hochwasserschutz</b>							
6/639000+300000	Kapitaltransfer Bund	FHH	7.049,39	3.991.600,00	0,00	-3.984.550,61		
6/639000+301000	Kapitaltransfer Land	FHH	0,00	998.000,00	0,00	-998.000,00		
<b>710000</b>	<b>Land- u. forstwirtsch. Wegebau</b>							
6/710000+346000	Darlehensaufnahme/Bank	FHH	0,00	60.300,00	0,00	-60.300,00		

Haushaltskonto	Bezeichnung	HH	Buchungen	- Voranschlag	- Übertragung	= Abweichung	Betrag	Beschluss und Begründung
6/710000+871000	KT Gemeinde-Bedarfszuweisungsmittel (BZ)	EHH	13.500,00	47.300,00	0,00	-33.800,00		
	KT Gemeinde-Bedarfszuweisungsmittel (BZ)	FHH	13.500,00	47.300,00	0,00	-33.800,00		
<b>812000</b>	<b>Öffentliches WC</b>							
2/812000+816500	Kostenbeiträge/-ersätze - Vergütung	EHH	22.262,11	0,00	0,00	22.262,11	22.262,11	30.03.2026 Personalkosten Umschichtungen
	Kostenbeiträge/-ersätze - Vergütung	FHH	22.262,11	0,00	0,00	22.262,11	22.262,11	30.03.2026 Personalkosten Umschichtungen
<b>815000</b>	<b>Park- u. Gartenanlagen, Kinderspielplätze</b>							
2/815000+816500	Kostenbeiträge/-ersätze - Vergütung	EHH	37.275,77	13.000,00	0,00	24.275,77	24.275,77	30.03.2026 Grünpflegearbeiten Bauhof - Voranschlag grobe Schätzung
	Kostenbeiträge/-ersätze - Vergütung	FHH	37.275,77	13.000,00	0,00	24.275,77	24.275,77	30.03.2026 Grünpflegearbeiten Bauhof - Voranschlag grobe Schätzung
<b>816000</b>	<b>Öffentl. Beleuchtung</b>							
6/816000+301000	Kapitaltransfer Land	FHH	0,00	32.000,00	0,00	-32.000,00		
6/816000+871000	Kapitaltransfers aus Gemeinde-Bedarfszuweisungsmitteln	EHH	36.100,00	0,00	0,00	36.100,00		
	Kapitaltransfers aus Gemeinde-Bedarfszuweisungsmitteln	FHH	36.100,00	0,00	0,00	36.100,00		
<b>831000</b>	<b>Freibäder</b>							
6/831000+346000	Investitionsdarlehen von Finanzunternehmen	FHH	440.000,00	0,00	0,00	440.000,00		
<b>850000</b>	<b>Wasserversorgung</b>							
6/850000+346000	Bankdarlehen	FHH	130.000,00	162.900,00	0,00	-32.900,00		
<b>850200</b>	<b>Wasserversorgung Hubberg-Knieberg</b>							
6/850200+346000	Bankdarlehen	FHH	0,00	194.000,00	0,00	-194.000,00		

Haushaltskonto	Bezeichnung	HH	Buchungen	- Voranschlag	- Übertragung	= Abweichung	Betrag	Beschluss und Begründung
<b>851000</b>	<b>Abwasserbeseitigung</b>							
6/851000+346000	Darlehensaufnahme/Bank	FHH	0,00	82.400,00	0,00	-82.400,00		
2/851000+829000	Sonstige Einnahmen und Einbringung Senkgrube	FHH	26.919,00	15.500,00	0,00	11.419,00	11.419,00	30.03.2026 mehr Einbringungen aus Senkgruben
<b>866000</b>	<b>Forstbetrieb</b>							
2/866000+808000	Erlös aus Nutzholzverkauf	EHH	0,00	30.000,00	0,00	-30.000,00	-30.000,00	30.03.2026 kein Nutzholzverkauf in 2025
	Erlös aus Nutzholzverkauf	FHH	0,00	30.000,00	0,00	-30.000,00	-30.000,00	30.03.2026 kein Nutzholzverkauf in 2025
<b>940000</b>	<b>Bedarfszuweisungen</b>							
2/940000+861000	Kapitaltransfer Land - Bedarfszuweisung	EHH	9.641,03	24.500,00	0,00	-14.858,97	-14.858,97	30.03.2026 Bundesautomaten VLTAvg. lt. Land NÖ auf Konto 2/921+861 umgebucht; Buchung nur BZ Garantiebetrag §28
	Kapitaltransfer Land - Bedarfszuweisung	FHH	9.641,03	24.500,00	0,00	-14.858,97	-14.858,97	30.03.2026 Bundesautomaten VLTAvg. lt. Land NÖ auf Konto 2/921+861 umgebucht; Buchung nur BZ Garantiebetrag §28
<b>945000</b>	<b>Sonstige Zuschüsse des Bundes</b>							
2/945000+860000	Bund Zweckzuschuss Digit. Wandel §5	EHH	0,00	16.700,00	0,00	-16.700,00	-16.700,00	30.03.2026 Zuschuss nicht erhalten
	Bund Zweckzuschuss Digit. Wandel §5	FHH	0,00	16.700,00	0,00	-16.700,00	-16.700,00	30.03.2026 Zuschuss nicht erhalten
	<b>Summe Mittelaufbringung Ergebnishaushalt</b>		<b>293.414,08</b>	<b>286.500,00</b>	<b>0,00</b>	<b>6.914,08</b>	<b>20.601,05</b>	
	<b>Summe Mittelaufbringung Finanzierungshaushalt</b>		<b>984.375,11</b>	<b>5.854.900,00</b>	<b>0,00</b>	<b>-4.870.524,89</b>	<b>88.856,64</b>	
<b>Mittelverwendung</b>	<b>Abweichung über 10.000,00 und mehr als 10,00%</b>							
<b>010000</b>	<b>Gemeindeamt</b>							
1/010000-070000	Aktivierungsfähige Rechte (immaterielle Vermögenswerte)	FHH	26.679,00	3.200,00	0,00	23.479,00	23.479,00	30.03.2026 erste ELAK Abrechnungen schon im Dezember; früher gestartet - Budgetwerte in 2026
<b>211000</b>	<b>Volksschulen</b>							
1/211000-523000	Bezüge nicht ganzj. besch. Arbeiter	EHH	32.447,35	22.300,00	0,00	10.147,35	10.147,35	30.03.2026 notwendige Mehrarbeiten

Haushaltskonto	Bezeichnung	HH	Buchungen	- Voranschlag	- Übertragung	= Abweichung	Betrag	Beschluss und Begründung
1/211000-523000	Bezüge nicht ganzj. besch. Arbeiter	FHH	32.447,35	22.300,00	0,00	10.147,35	10.147,35	30.03.2026 notwendige Mehrarbeiten
1/211000-566000	Zuwendungen aus Anlass von Dienstjubiläen	EHH	13.274,40	0,00	0,00	13.274,40	13.274,40	30.03.2026 Übertrag aus K5 Lohn nicht erfolgt
	Zuwendungen aus Anlass von Dienstjubiläen	FHH	13.274,40	0,00	0,00	13.274,40	13.274,40	30.03.2026 Übertrag aus K5 Lohn nicht erfolgt
<b>240000</b>	<b>Kindergarten I</b>							
1/240000-070742	Aktivierungsfähige Rechte (immat. Verm.)	FHH	56.836,59	0,00	0,00	56.836,59	56.836,59	30.03.2026 KIG 2025 - Mittel für Bau von Kindergarten in der Immobilien GmbH Ybbsitz - Durchlaufposten Marktgemeinde Ybbsitz
1/240000-523000	Bezüge nicht ganzj. besch. Arbeiter	EHH	30.578,28	42.000,00	0,00	-11.421,72	-11.421,72	30.03.2026 Umschichtungen Personal zw. ganzj. beschäftigte und nicht ganzj. besch. Arbeiter
	Bezüge nicht ganzj. besch. Arbeiter	FHH	30.578,28	42.000,00	0,00	-11.421,72	-11.421,72	30.03.2026 Umschichtungen Personal zw. ganzj. beschäftigte und nicht ganzj. besch. Arbeiter
1/240000-700000	Miete u. Betriebskosten	EHH	95.440,97	109.000,00	0,00	-13.559,03	-13.559,03	30.03.2026 Betriebskostenabrechnung geringer ausgefallen
	Miete u. Betriebskosten	FHH	95.440,97	109.000,00	0,00	-13.559,03	-13.559,03	30.03.2026 Betriebskostenabrechnung geringer ausgefallen
<b>381000</b>	<b>Maßnahmen der Kulturpflege</b>							
1/381000-720600	Kostenbeiträge/-ersätze - Vergütung SWM	EHH	48.860,56	20.000,00	0,00	28.860,56	28.860,56	30.03.2026 grobe Kostenschätzung; Konto 1/38-7293 dafür mehr geplant
	Kostenbeiträge/-ersätze - Vergütung SWM	FHH	48.860,56	20.000,00	0,00	28.860,56	28.860,56	30.03.2026 grobe Kostenschätzung; Konto 1/38-7293 dafür mehr geplant
1/381000-729300	Schmiedeweihnachtsmarkt	EHH	37.156,49	50.000,00	0,00	-12.843,51	-12.843,51	30.03.2026 grobe Kostenschätzung; Personalkosten auf Kto 1/381-7206
	Schmiedeweihnachtsmarkt	FHH	38.208,67	50.000,00	0,00	-11.791,33	-11.791,33	30.03.2026 grobe Kostenschätzung; Personalkosten auf Kto 1/381-7206
<b>612000</b>	<b>Gemeindestraßen</b>							
5/612000-002000	Gemeindestraßenbau	FHH	41.549,30	138.100,00	0,00	-96.550,70		
1/612000-511000	Bezüge VB/Arbeiter	EHH	42.931,62	28.000,00	0,00	14.931,62	14.931,62	30.03.2026 höhere Instandhaltungsarbeiten vom Bauhof als geplant bzw. viele Arbeiten vom Bauhof erledigt statt fremdvergeben

Haushaltskonto	Bezeichnung	HH	Buchungen	- Voranschlag	- Übertragung	= Abweichung	Betrag	Beschluss und Begründung
1/612000-511000	Bezüge VB/Arbeiter	FHH	42.931,62	28.000,00	0,00	14.931,62	14.931,62	30.03.2026 höhere Instandhaltungsarbeiten vom Bauhof als geplant bzw. viele Arbeiten vom Bauhof erledigt statt fremdvergeben
1/612000-611000	Instandh. Gde.straßen, Stege	EHH	31.246,20	17.000,00	0,00	14.246,20	14.246,20	30.03.2026 Brückenüberprüfungen, viele kleine notwendige Asphaltierungsarbeiten
	Instandh. Gde.straßen, Stege	FHH	31.286,10	17.000,00	0,00	14.286,10	14.286,10	30.03.2026 Brückenüberprüfungen, viele kleine notwendige Asphaltierungsarbeiten
1/612000-611100	Instandh. Radweg Gr. Ybbstal	EHH	17.300,77	6.000,00	0,00	11.300,77	11.300,77	30.03.2026 notwendige Arbeiten für Rutschung im Frühjahr; Deformationsmessungen Brücke Peistenau, Mulcharbeiten
	Instandh. Radweg Gr. Ybbstal	FHH	17.300,77	6.000,00	0,00	11.300,77	11.300,77	30.03.2026 notwendige Arbeiten für Rutschung im Frühjahr; Deformationsmessungen Brücke Peistenau, Mulcharbeiten
1/612000-680000	Planmäßige Abschreibung	EHH	165.727,02	139.800,00	0,00	25.927,02		
1/612000-720600	Kostenbeiträge/-ersätze - Vergütung Winterdienst	EHH	17.218,85	30.000,00	0,00	-12.781,15	-12.781,15	30.03.2026 bis 31.12.2025 milde Winterbedingungen
	Kostenbeiträge/-ersätze - Vergütung Winterdienst	FHH	17.218,85	30.000,00	0,00	-12.781,15	-12.781,15	30.03.2026 bis 31.12.2025 milde Winterbedingungen
1/612000-728000	Winterdienst und Streumaterial	EHH	37.895,29	70.000,00	0,00	-32.104,71	-32.104,71	30.03.2026 milder Winter
	Winterdienst und Streumaterial	FHH	36.424,57	70.000,00	0,00	-33.575,43	-33.575,43	30.03.2026 milder Winter
<b>639000</b>	<b>Hochwasserschutz</b>							
5/639000-051700	Kofin. Schutzbau Ginzlerwehr UFG	FHH	29.505,08	0,00	0,00	29.505,08		
5/639000-069300	Im Bau bef. kofin. Schutzbau Prolling Rückhaltebecken	FHH	0,00	4.989.600,00	0,00	-4.989.600,00		
<b>710000</b>	<b>Land- u. forstwirtsch. Wegebau</b>							
1/710000-650000	Kreditzinsen	EHH	2.307,01	12.400,00	0,00	-10.092,99	-10.092,99	30.03.2026 Korrektur Ansatz aus Voranschlag
	Kreditzinsen	FHH	2.307,01	12.400,00	0,00	-10.092,99	-10.092,99	30.03.2026 Korrektur Ansatz aus Voranschlag
1/710000-728000	Winterdienst Güterwege	EHH	9.569,35	20.000,00	0,00	-10.430,65	-10.430,65	30.03.2026 teilweise Abrechnung erst in 2026 für Streudienste

Haushaltskonto	Bezeichnung	HH	Buchungen	- Voranschlag	- Übertragung	= Abweichung	Betrag	Beschluss und Begründung
1/710000-728000	Winterdienst Güterwege	FHH	9.569,35	20.000,00	0,00	-10.430,65	-10.430,65	30.03.2026 teilweise Abrechnung erst in 2026 für Streudienste
<b>789000</b>	<b>Wirtschaftsförderungen u. sonst. Einrichtungen</b>							
1/789000-756200	Förderung Wipa	EHH	110.673,53	80.000,00	0,00	30.673,53	67.979,48	30.03.2026 Kommunalsteuereinnahme Firmen von Wirtschaftspark
	Förderung Wipa	FHH	147.979,48	80.000,00	0,00	67.979,48	105.285,43	30.03.2026 Kommunalsteuereinnahme Firmen von Wirtschaftspark
<b>815000</b>	<b>Park- u. Gartenanlagen, Kinderspielplätze</b>							
1/815000-521000	Geldbezüge der ganzjährig beschäftigten Arbeiterinnen und Arbeiter	EHH	18.465,64	0,00	0,00	18.465,64	18.465,64	30.03.2026 Grünpflegearbeiten Bauhof, geplant auf 1/815-523
	Geldbezüge der ganzjährig beschäftigten Arbeiterinnen und Arbeiter	FHH	18.465,64	0,00	0,00	18.465,64	18.465,64	30.03.2026 Grünpflegearbeiten Bauhof, geplant auf 1/815-523
1/815000-523000	Bezüge nicht ganzj. besch. Arbeiter	EHH	0,00	15.000,00	0,00	-15.000,00	-15.000,00	30.03.2026 Umschichtung auf Konto 1/815-521
	Bezüge nicht ganzj. besch. Arbeiter	FHH	0,00	15.000,00	0,00	-15.000,00	-15.000,00	30.03.2026 Umschichtung auf Konto 1/815-521
<b>816000</b>	<b>Öffentl. Beleuchtung</b>							
5/816000-050100	LED Beleuchtungsumstellung	FHH	296.610,59	354.200,00	0,00	-57.589,41		
1/816000-600000	Strom	EHH	19.522,26	30.000,00	0,00	-10.477,74	-10.477,74	30.03.2026 Senkung durch Umstellung auf LED
	Strom	FHH	18.429,74	30.000,00	0,00	-11.570,26	-11.570,26	30.03.2026 Senkung durch Umstellung auf LED
<b>831000</b>	<b>Freibäder</b>							
5/831000-346000	Investitionsdarlehen von Finanzunternehmen	FHH	440.000,00	0,00	0,00	440.000,00		
1/831000-511000	Bezüge VB/Arbeiter	EHH	31.764,39	17.300,00	0,00	14.464,39	14.464,39	30.03.2026 Umschichtungen Personalkonten 511, 521, 523; Summe Plankosten und tatsächliche Kosten decken sich in etwa
	Bezüge VB/Arbeiter	FHH	31.764,39	17.300,00	0,00	14.464,39	14.464,39	30.03.2026 Umschichtungen Personalkonten 511, 521, 523; Summe Plankosten und tatsächliche Kosten decken sich in etwa

Haushaltskonto	Bezeichnung	HH	Buchungen	- Voranschlag	- Übertragung	= Abweichung	Betrag	Beschluss und Begründung
1/831000-521000	Bezüge ganzj. beschäftigte Arbeiter	EHH	13.400,52	0,00	0,00	13.400,52	13.400,52	30.03.2026 Umschichtungen Personalkonten 511, 521, 523; Summe Plankosten und tatsächliche Kosten decken sich in etwa
	Bezüge ganzj. beschäftigte Arbeiter	FHH	13.400,52	0,00	0,00	13.400,52	13.400,52	30.03.2026 Umschichtungen Personalkonten 511, 521, 523; Summe Plankosten und tatsächliche Kosten decken sich in etwa
1/831000-523000	Bezüge nicht ganzj. besch. Arbeiter	EHH	6.548,50	33.400,00	0,00	-26.851,50	-26.851,50	30.03.2026 Umschichtungen Personalkonten 511, 521, 523; Summe Plankosten und tatsächliche Kosten decken sich in etwa
	Bezüge nicht ganzj. besch. Arbeiter	FHH	6.548,50	33.400,00	0,00	-26.851,50	-26.851,50	30.03.2026 Umschichtungen Personalkonten 511, 521, 523; Summe Plankosten und tatsächliche Kosten decken sich in etwa
1/831000-650000	Kreditzinsen	EHH	7.559,93	19.700,00	0,00	-12.140,07	-12.140,07	30.03.2026 Umschuldung CHF Kredit in neuen EUR Kredit für Restwert
	Kreditzinsen	FHH	7.559,93	19.700,00	0,00	-12.140,07	-12.140,07	30.03.2026 Umschuldung CHF Kredit in neuen EUR Kredit für Restwert
<b>846000</b>	<b>Wohn- und Geschäftsgebäude</b>							
1/846000-720500	Kostenbeiträge/-ersätze - Vergütung	EHH	57.360,96	15.000,00	0,00	42.360,96	42.360,96	30.03.2026 Arbeitszeitvergütung Bauhof - Mehrarbeiten/Instandhaltungen notwendig
	Kostenbeiträge/-ersätze - Vergütung	FHH	57.360,96	15.000,00	0,00	42.360,96	42.360,96	30.03.2026 Arbeitszeitvergütung Bauhof - Mehrarbeiten/Instandhaltungen notwendig
<b>850000</b>	<b>Wasserversorgung</b>							
5/850000-004130	Wasserbauten - Wassergen. Arzberg-Schwarzenberg	FHH	88.186,68	108.000,00	0,00	-19.813,32		
1/850000-612000	Instandhaltung von Wasserbauten und -anlagen	EHH	23.090,79	35.000,00	0,00	-11.909,21	-11.909,21	30.03.2026 viele Rohrbrüche, Reparaturen an Hydranten
	Instandhaltung von Wasserbauten und -anlagen	FHH	23.044,96	35.000,00	0,00	-11.955,04	-11.955,04	30.03.2026 viele Rohrbrüche, Reparaturen an Hydranten
1/850000-650000	Kreditzinsen	EHH	18.225,27	62.800,00	0,00	-44.574,73	-44.574,73	30.03.2026 leichter prozentueller Zinsenrückgang als prognostiziert
	Kreditzinsen	FHH	18.225,27	62.800,00	0,00	-44.574,73	-44.574,73	30.03.2026 leichter prozentueller Zinsenrückgang als prognostiziert
<b>851000</b>	<b>Abwasserbeseitigung</b>							
1/851000-650000	Kreditzinsen	EHH	151.058,05	176.500,00	0,00	-25.441,95	-25.441,95	30.03.2026 leichter prozentueller Zinsenrückgang als prognostiziert

Haushaltskonto	Bezeichnung	HH	Buchungen	- Voranschlag	- Übertragung	= Abweichung	Betrag	Beschluss und Begründung
1/851000-650000	Kreditzinsen	FHH	151.058,05	176.500,00	0,00	-25.441,95	-25.441,95	30.03.2026 leichter prozentueller Zinsenrückgang als prognostiziert
<b>866000</b>	<b>Forstbetrieb</b>							
1/866000-728000	Entgelte sonstige Leistungen von Firmen (Holzerzeugung)	EHH	653,27	20.000,00	0,00	-19.346,73	-19.346,73	30.03.2026 keine nennenswerten Holzschlägerungen erfolgt
	Entgelte sonstige Leistungen von Firmen (Holzerzeugung)	FHH	653,27	20.000,00	0,00	-19.346,73	-19.346,73	30.03.2026 keine nennenswerten Holzschlägerungen erfolgt
<b>980000</b>	<b>Verrechnung zwischen operativer Gebarung und Projekten</b>							
1/980000-799000	Zuweisungen an Verrechnungsrücklagen zwischen operativer Gebarung und Projekten	EHH	0,00	27.000,00	0,00	-27.000,00		
<b>990000</b>	<b>Überschüsse u. Abgänge</b>							
1/990000-795077	Zuweisung Rücklage Haushaltspotential	EHH	146.246,20	0,00	0,00	146.246,20		
	<b>Summe Mittelverwendung Ergebnishaushalt</b>		<b>1.186.523,47</b>	<b>1.098.200,00</b>	<b>0,00</b>	<b>88.323,47</b>	<b>-19.543,80</b>	
	<b>Summe Mittelverwendung Finanzierungshaushalt</b>		<b>1.889.706,45</b>	<b>6.524.500,00</b>	<b>0,00</b>	<b>-4.634.793,55</b>	<b>96.560,75</b>	

Seite	Inhalt
1	Vorbericht
17	Nachweis der liquiden Mittel (Kassenbestand)
21	Ergebnishaushalt Gesamt 1. Ebene (Anlage 1a) - interne Vergütungen enthalten
25	Finanzierungshaushalt Gesamt 1. Ebene (Anlage 1b) - interne Vergütungen enthalten
29	Ergebnishaushalt Gesamt 1. und 2. Ebene (Anlage 1a) - interne Vergütungen enthalten
33	Finanzierungshaushalt Gesamt 1. und 2. Ebene (Anlage 1b) - interne Vergütungen enthalten
41	Ergebnishaushalt Bereichsbudget 1. und 2. Ebene (Anlage 1a)
63	Finanzierungshaushalt Bereichsbudget 1. und 2. Ebene (Anlage 1b)
105	Vermögenshaushalt (Anlage 1c)
111	Nettovermögensveränderungsrechnung (Anlage 1d)
115	Haushaltspotential (aufbauend auf der Ergebnisrechnung)
121	Ergebnis- und Finanzierungsrechnung Detailnachweis
211	Nachweis der Investitionstätigkeit
229	Nachweis der sonstigen Investitionen (nur VC 2)
233	Nachweis Kundenforderungen
239	Nachweis Lieferantenverbindlichkeiten
247	Nachweis über Transferzahlungen (Anlage 6a)
251	Nachweis über Haushaltsrücklagen und Zahlungsmittelreserven (Anlage 6b)
255	Einzelnachweis über Finanzschulden und Schuldendienst (Anlage 6c)
267	Nachweis über haushaltsinterne Vergütungen (Anlage 6f)
271	Anlagenspiegel nach Ansatz (Anlage 6g)
277	Leasingspiegel (Anlage 6i)
281	Nachweis über unmittelbare Beteiligungen der Gebietskörperschaft (Anlage 6j)
285	Rückstellungsspiegel (Anlage 6q)
289	Haftungsnachweis (Anlage 6r)
293	Einzelnachweis über die nicht voranschlagswirksame Gebarung gemäß § 12 (Anlage 6t)
297	Personaldaten iSd ÖStp (Anlage 4)
303	Dienstpostenplan
307	Nachweis über Personalaufwand VRV2015
311	Nachweis Vermögen mit abgeänderter Nutzungsdauer
315	Querschnitt (Anlage 5b)
319	Erläuterung Abweichung gegenüber Ergebnis- und Finanzierungsvoranschlag