



Marktgemeinde Ybbsitz  
**Voranschlag 2026**



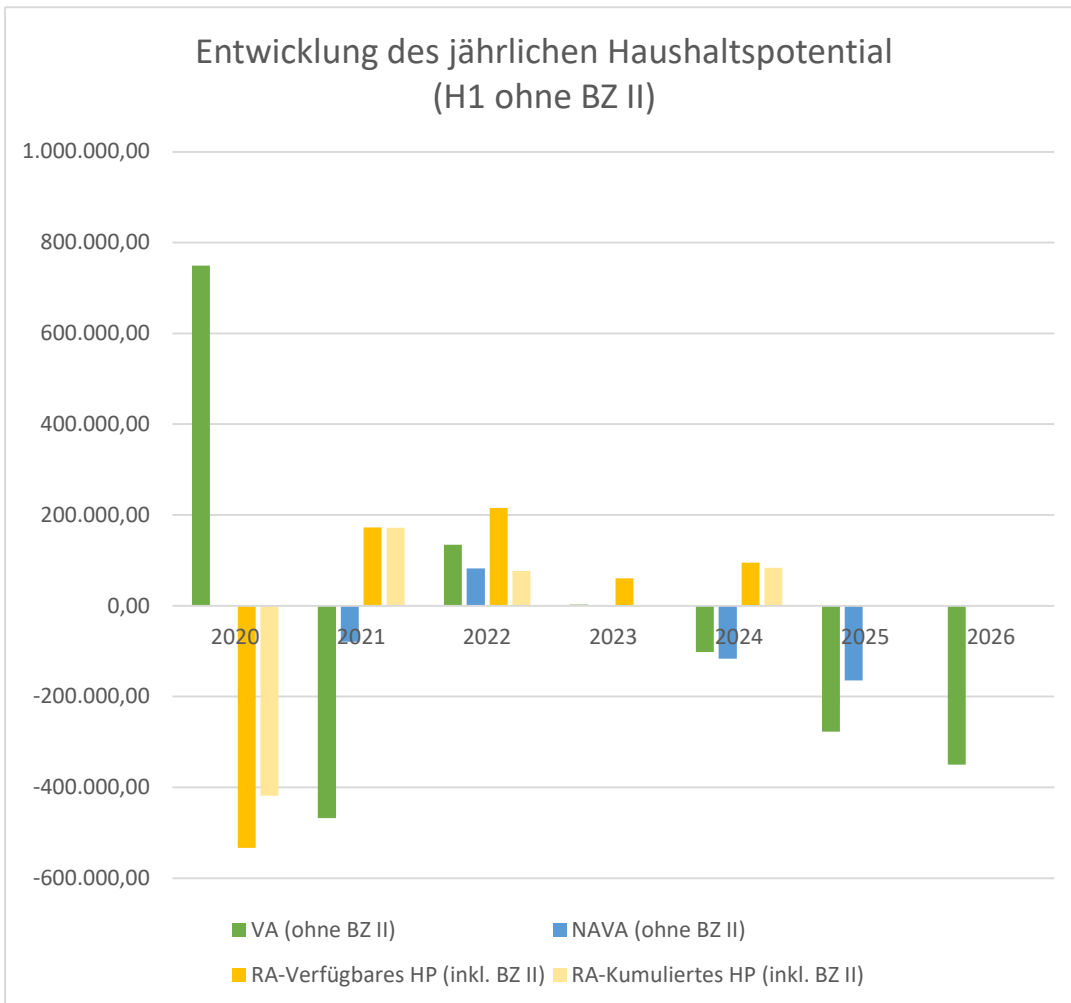
Vorbericht  
- interne Anlage b



# Vorbericht zum Voranschlag 2026

## gemäß § 3 der NÖ Gemeindehaushaltsverordnung (NÖ GHVO)

### Entwicklung des Haushaltspotenzials



### Erläuterung

Das Haushaltspotential hat seine Grundlage in § 67 Z. 11 der NÖ Gemeindeordnung 1973 (NÖ GO 1973) und ist erstmals im Voranschlag 2020 auszuweisen.

### Haushaltspotential

Differenz der wiederkehrenden Mittelaufbringungen abzüglich der wiederkehrenden Mittelverwendungen unter Berücksichtigung der entsprechenden Forderungen und Verbindlichkeiten.

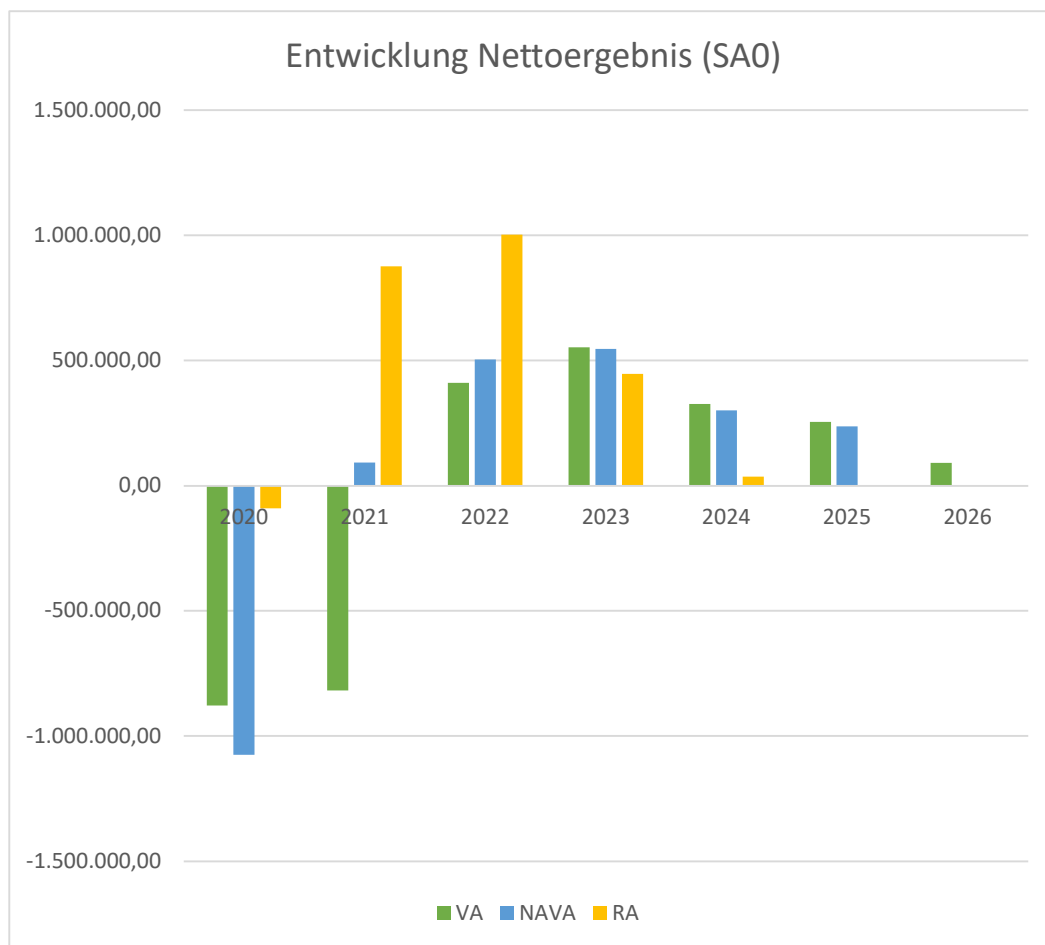
Das Haushaltspotential ist eine wichtige Kenngröße und gibt die aktuelle Leistungsfähigkeit der Gemeinde wieder. Das schafft Vergleichbarkeit mit der bisherigen Rechtslage, aus der Überschüsse und Abgänge abzuleiten waren und dient der Transparenz. Die Säulendarstellung zeigt das jährliche Haushaltspotential ohne Liquiditätsstärkung (BZ II).

Durch den weiteren Rückgang der Abgabenertragsanteile und die sehr hohen Zuwächse von NÖKAS und Sozialhilfe ist kein positiver Abschluss für das 2026 zu erwarten. Im Vergleich zu 2025 wurden auch weitere Bundesförderungen gestrichen. Es muss daher beim Land Niederösterreich um EUR 350.100,00 um Bedarfszuweisung für Liquiditätsstärkung angesucht werden.

# Vorbericht zum Voranschlag 2026

## gemäß § 3 der NÖ Gemeindehaushaltsverordnung (NÖ GHVO)

### Entwicklung des Nettoergebnisses



### Erläuterung

Beim Nettoergebnis handelt es sich um das Ergebnis des Ergebnisvoranschlages und ist erstmals für das Haushaltsjahr 2020 auszuweisen.

Ein positives Nettoergebnis bedeutet, dass die Erträge voraussichtlich ausreichend sein werden, die Aufwendungen für die kommunalen Leistungen (inklusive des Werteverzehrs des Anlagevermögens in Form der Abschreibung) abzudecken.

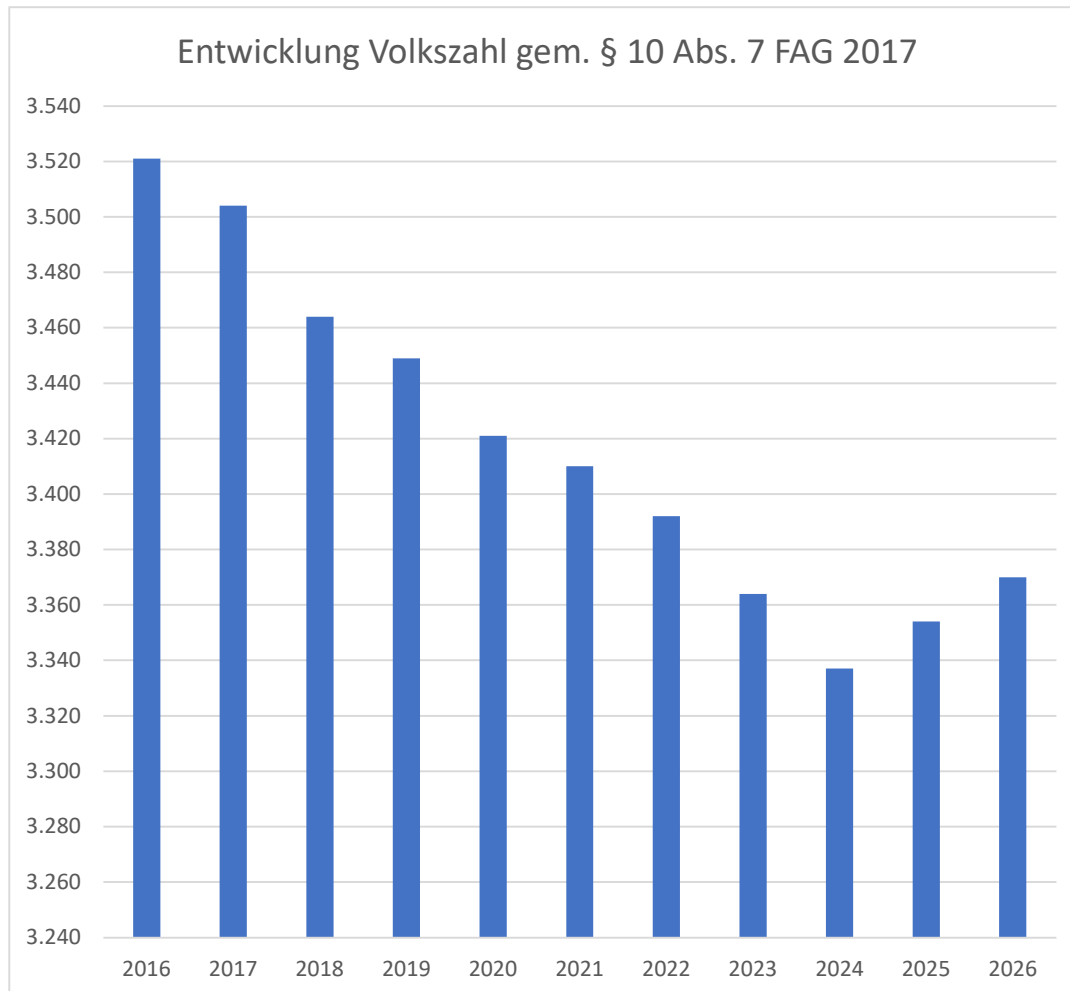
Ein negatives Nettoergebnis heißt, dass dies nicht zur Gänze (in der Höhe des negativen Wertes) möglich ist.

Die laufenden Aufwendungen können voraussichtlich durch die laufenden Einnahmen gedeckt werden – vorausgesetzt ist die Bedarfszuweisung zur Liquiditätsstärkung.

# Vorbericht zum Voranschlag 2026

gemäß § 3 der NÖ Gemeindehaushaltsverordnung (NÖ GHVO)

Entwicklung der Volkszahl gemäß § 10 Abs. 7 FAG 2017, BGBl. I Nr. 116/2016 in der Fassung BGBl. I Nr. 106/2018



## Erläuterung

Die Volkszahl gemäß § 10 Abs. 7 FAG 2017 wird jährlich von der Bundesanstalt Statistik Austria zum Stichtag 31. Oktober festgestellt und wirkt mit dem Beginn des übernächsten Kalenderjahres. Sie dient für die Berechnung der Abgabenertragsanteile und darf nicht automatisch mit der Volkszahl für die Berechnung der Gemeinderatsmandate verwechselt werden.

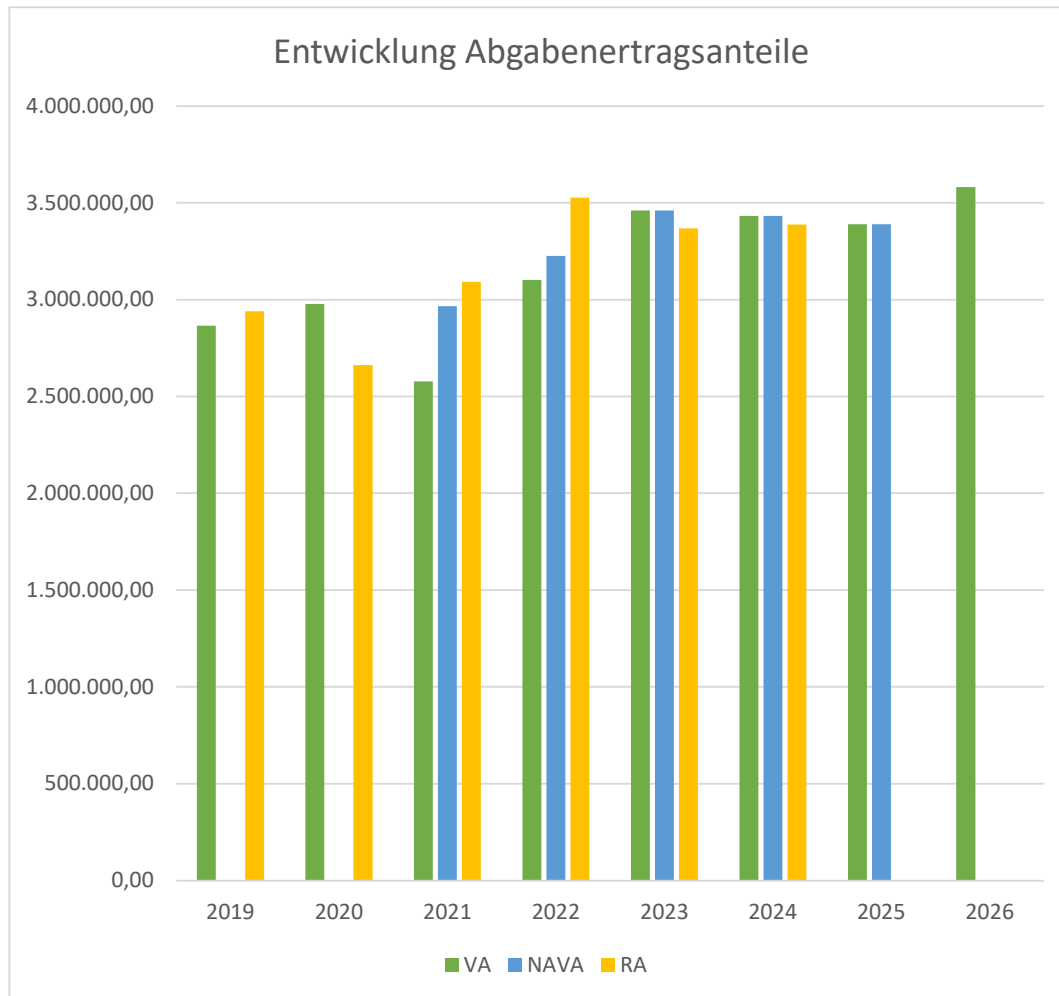
Eine Erhöhung bzw. Verminderung der Volkszahl (jährlich) ist ein wesentlicher Indikator für die Berechnung der Abgabenertragsanteile.

Die Gemeinde Ybbsitz verzeichnet einen leichten Zuwachs von Bürgern im Vergleich zu Vorjahr. Um höhere Abgabenertragsanteile zu erzielen ist jedoch ein größerer Zuwachs notwendig.

# Vorbericht zum Voranschlag 2026

gemäß § 3 der NÖ Gemeindehaushaltsverordnung (NÖ GHVO)

## Entwicklung der Abgabenertragsanteile



### Erläuterung

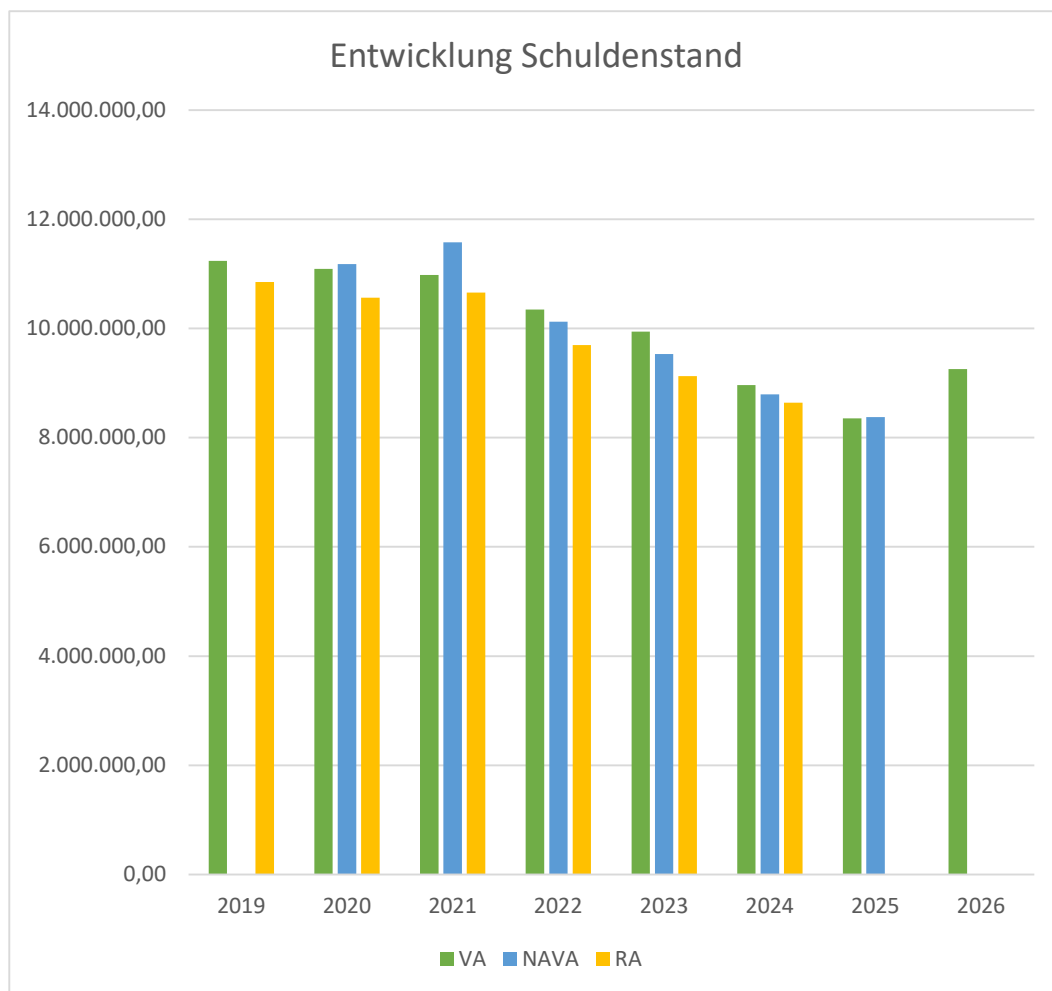
Die Gebietskörperschaften (Bund, Länder und Gemeinden) erhalten auf Basis des aktuellen Finanzausgleichs aus den gemeinschaftlichen Bundesabgaben (z.B. Umsatzsteuer, Körperschaftssteuer, Lohnsteuer, Versicherungssteuer, Mineralölsteuer, Normverbrauchsabgabe, Tabaksteuer udgl.) entsprechende Anteile. Im Bereich der Gemeinden spielen dabei die Volkszahl und der abgestufte Bevölkerungsschlüssel eine besondere Rolle. Die sogenannten „Abgabenertragsanteile“ bilden in den meisten Gemeinden die wichtigste Einnahmequelle.

Durch die hohe Inflation und somit auch schlechte Entwicklung der Wirtschaft ist nur ein geringer Zuwachs der Abgabenertragsanteile zu erwarten.

# Vorbericht zum Voranschlag 2026

gemäß § 3 der NÖ Gemeindehaushaltsverordnung (NÖ GHVO)

## Entwicklung des Schuldenstandes



### Erläuterung

Die Entwicklung des Schuldenstandes zeigt auf, inwieweit der Schuldenstand über die Jahre erhöht oder reduziert wird.

### Begründung

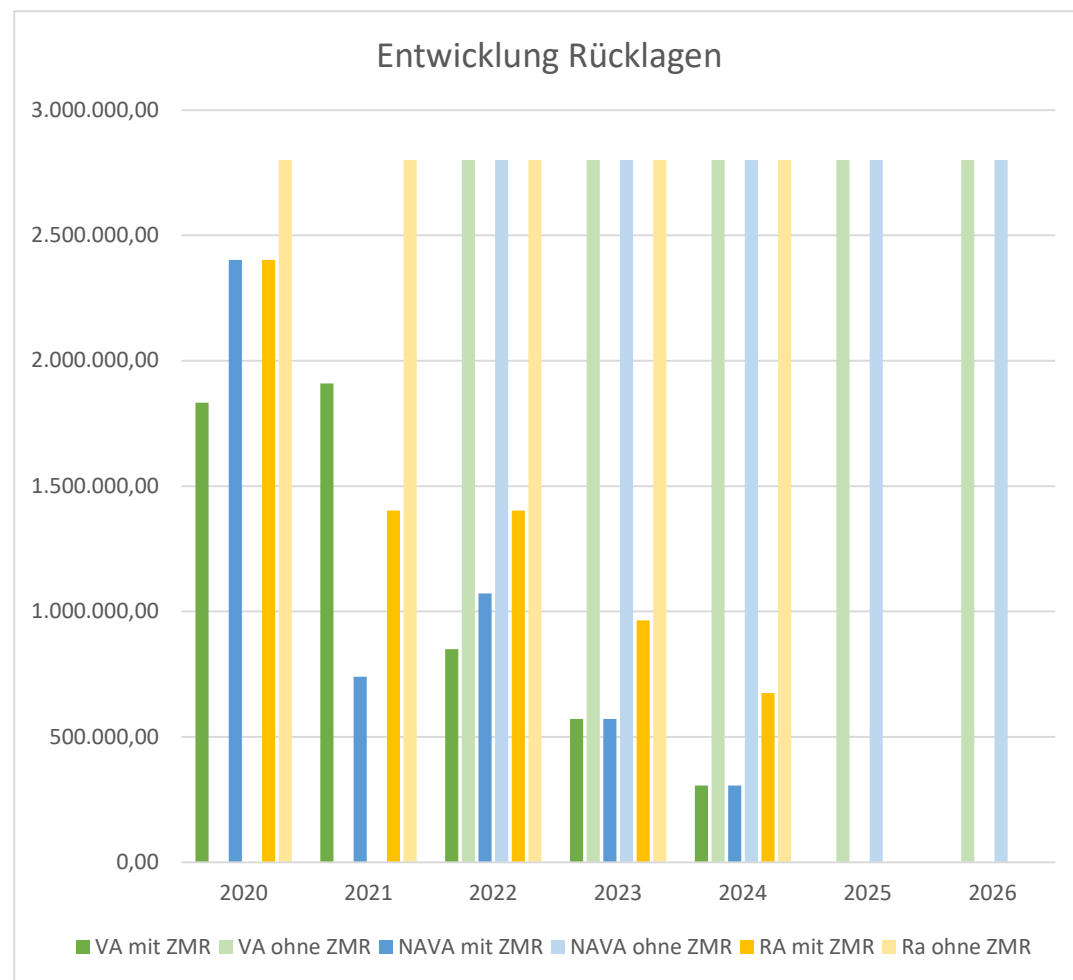
Für die Projekte Hochwasserschutz, Wasserversorgung – im speziellen Wasserleitungsbau Hubberg-Knieberg und Hochbehälter Prochenberg - und Abwasserbeseitigung müssen voraussichtlich im Jahr 2026 neue Darlehen aufgenommen werden.

3 Darlehen werden im Jahr 2026 auslaufen: ABA BA01, Ankauf Tanklöschfahrzeug und Traktor aus 2012.

# Vorbericht zum Voranschlag 2026

gemäß § 3 der NÖ Gemeindehaushaltsverordnung (NÖ GHVO)

## Entwicklung der Rücklagen mit und ohne Zahlungsmittelreserve



### Erläuterung

Die Entwicklung der Rücklagen zeigt an, inwieweit Rücklagen vorhanden sind und ob Rücklagen aufgebaut bzw. aufgebraucht werden.

### Begründung

Im Jahr 2018 wurde ein Teil des Forstbetriebes verkauft und als Rücklage angelegt. Die Entnahmen sind den Projekten Hochwasserschutz, Kindergarten und Kleinkraftwerk zugeflossen.

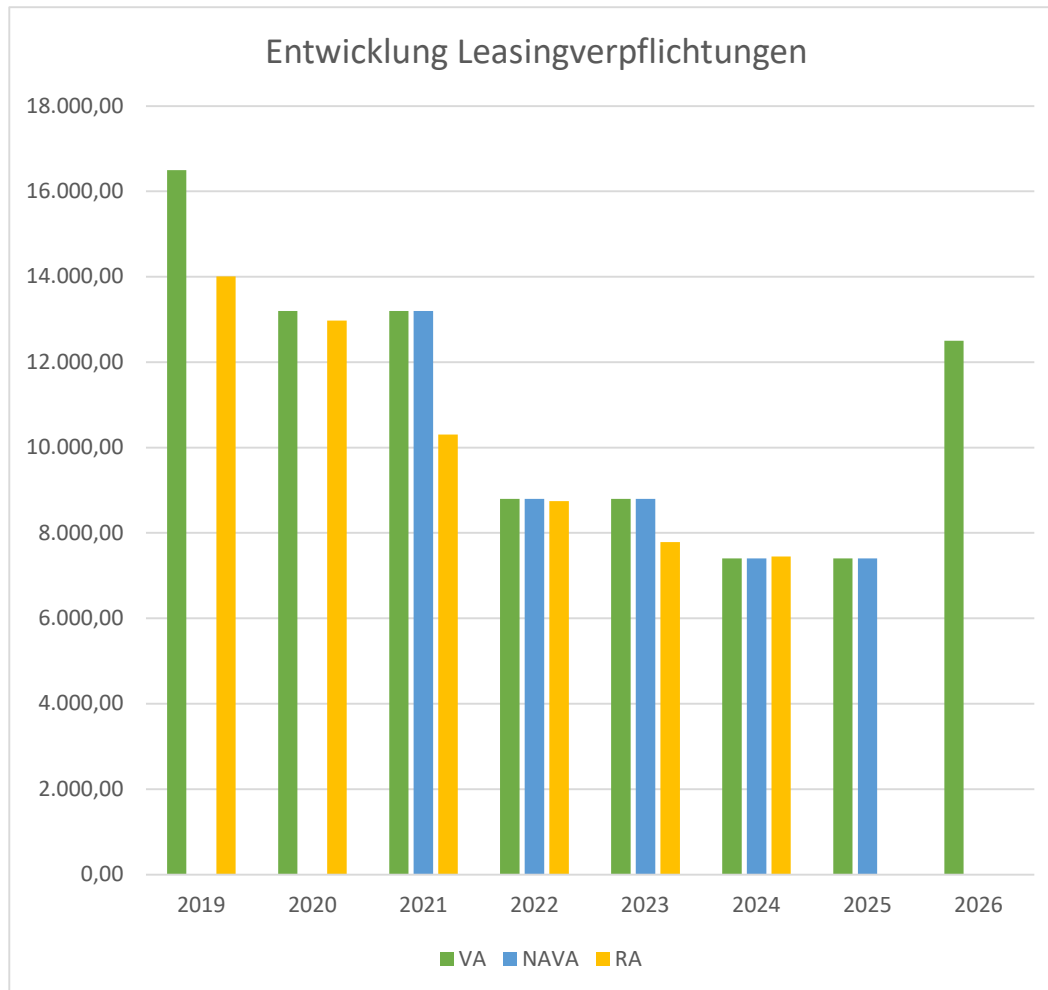
Weitere Entnahmen sind für den Hochwasserschutz in der Prolling geplant, welche mit dem Jahr 2025 komplett aufgebraucht wurde. Somit ist derzeit keine „echte Rücklage“ vorhanden

Mit der Eröffnungsbilanz 2020 war es möglich eine Rücklage ohne Zahlungsmittelreserve für die Auflösung im Bereich der Afa in den Folgejahren zu bilden. Diese stellt lediglich eine Abfederung für Kapitaltransferzahlungen dar, welche für vergangene Vermögensgegenstände nicht mehr eruiert werden konnten und somit eine erhöhte Afa darstellen würden. Derzeit ist keine Auflösung dieser Rücklage geplant.

# Vorbericht zum Voranschlag 2026

gemäß § 3 der NÖ Gemeindehaushaltsverordnung (NÖ GHVO)

## Entwicklung der Leasingverpflichtungen



### Erläuterung

Bei den Leasingverpflichtungen handelt es sich nicht um Finanzschulden (z.B. Darlehen), sondern um Verwaltungsschulden. Unabhängig davon stellen Leasingverbindlichkeiten Leistungsverpflichtungen für die Gemeinden dar und sind daher bei einer allfälligen Finanzlagenberechnung entsprechend zu berücksichtigen.

Die Leasingverpflichtungen sind mit Beginn des Jahres 2020 in einer eigenen Anlage gemäß VRV 2015 festzuhalten.

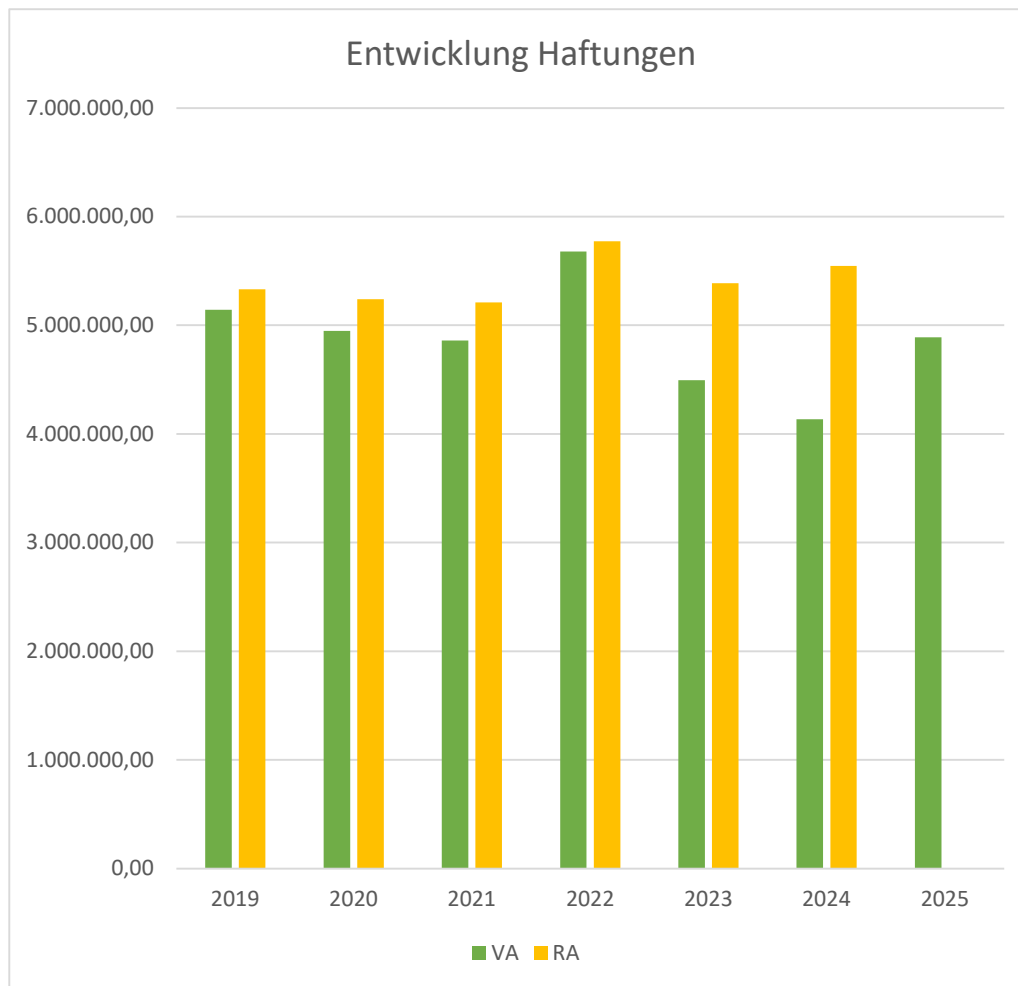
### Begründung

Derzeit gibt es nur eine Leasingverpflichtung für das Gemeindefahrzeug Ford Transit.

# Vorbericht zum Voranschlag 2026

gemäß § 3 der NÖ Gemeindehaushaltsverordnung (NÖ GHVO)

## Entwicklung der Haftungen



### Erläuterung

Eine Gemeinde darf Bürgschaften und sonstige Haftungen nur übernehmen, wenn hierfür ein besonderes Interesse der Gemeinde gegeben ist, der Schuldner nachweist, dass eine ordnungsgemäße Verzinsung und Tilgung gesichert sind, die Haftungen befristet sind, der Betrag, für den haftet wird, ziffernmäßig bestimmt ist und die Gemeinde den daraus folgenden Zahlungsverpflichtungen nachkommen kann (vgl. § 78 Abs. 1 NÖ Gemeindeordnung 1973).

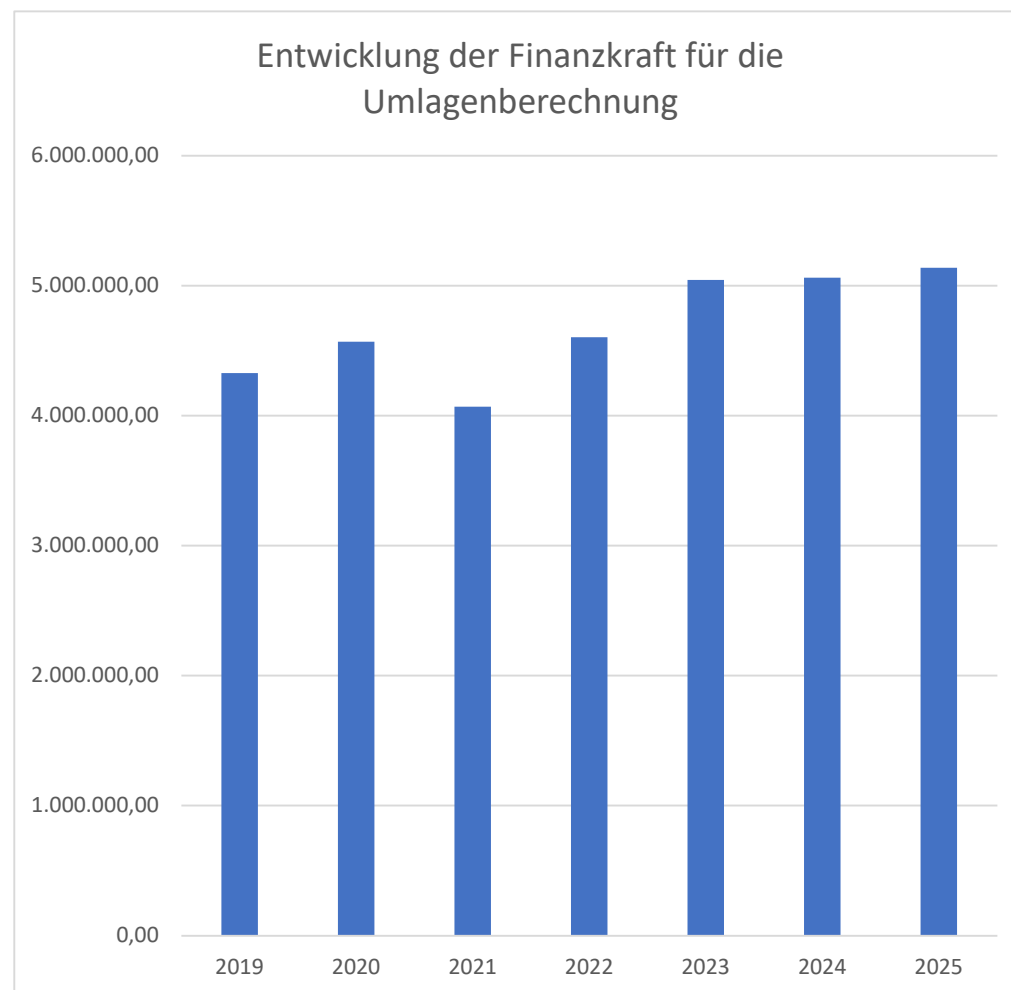
### Begründung

In 2025 müssen Haftungen für den Kindergartenzubau der Immobilien GmbH Ybbsitz und für den Bau der Wasserleitung im Bereich Hubberg übernommen werden.

# Vorbericht zum Voranschlag 2026

## gemäß § 3 der NÖ Gemeindehaushaltsverordnung (NÖ GHVO)

### Entwicklung der Finanzkraft für die Umlagenberechnung



### Erläuterung

Die Finanzkraft einer Gemeinde wird aus den

- Erträgen der ausschließlichen Gemeindeabgaben ohne die Gebühren für die Benützung von Gemeindeeinrichtungen und -anlagen und ohne die Interessentenbeiträge von Grundstückseigentümern und Anrainern und
- Ertragsanteilen an den gemeinschaftlichen Bundesabgaben ohne Spielbankenabgabe

ermittelt.

Basis für die Ermittlung der Finanzkraft sind die tatsächlichen Beträge aufgrund der Rechnungsabschlüsse.

Die Darstellung der Entwicklung der Finanzkraft für die Umlagenberechnung hat insbesondere auf die Beitragsleistung der Gemeinden zum NÖ Krankenanstaltensprengel (NÖKAS) und zur Sozialumlage Auswirkung. Eine Erhöhung oder Reduktion/Verminderung der Finanzkraft wirkt sich unmittelbar auf die Beitragsleistung aus.

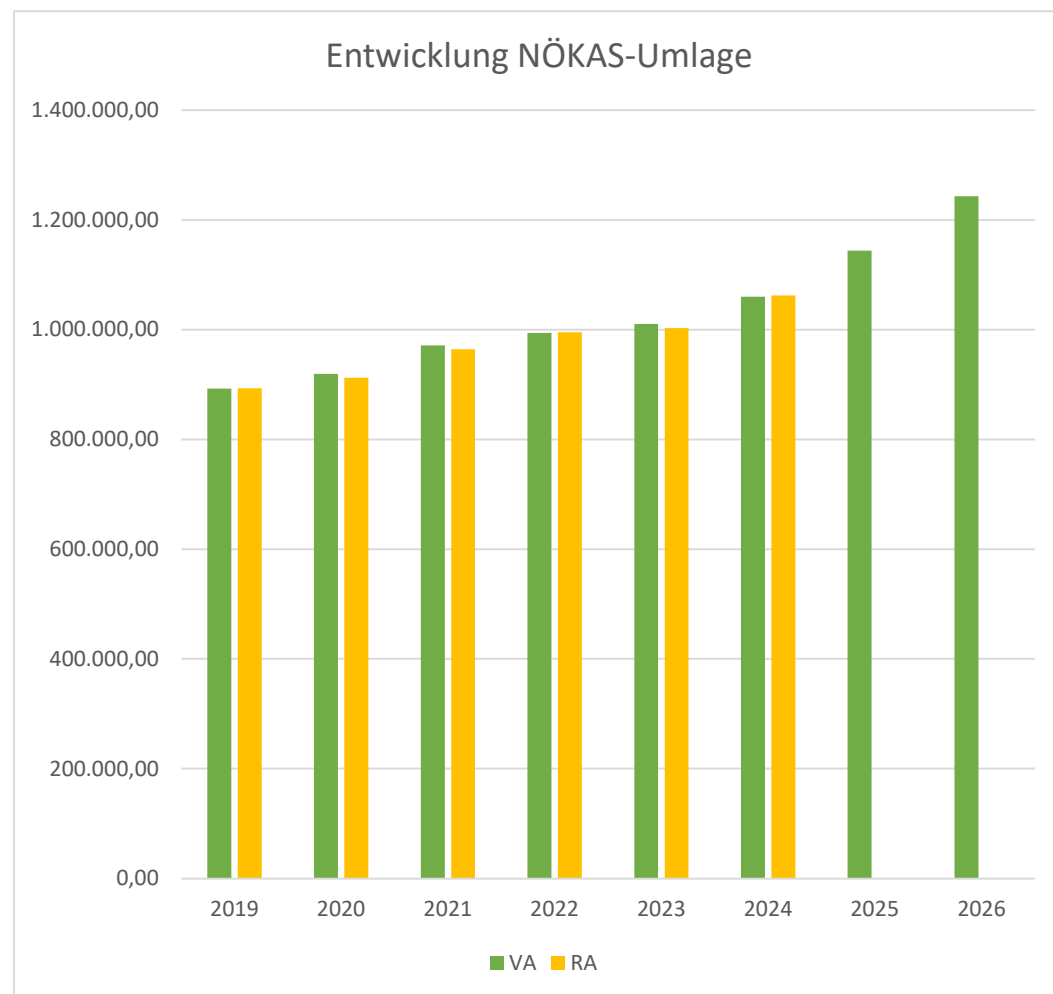
### Begründung

Aufgrund des weiteren Rückganges der Bevölkerung und der angespannten Wirtschaftssituation ist mit keiner Steigerung der Finanzkraft zu rechnen.

# Vorbericht zum Voranschlag 2026

## gemäß § 3 der NÖ Gemeindehaushaltsverordnung (NÖ GHVO)

### Entwicklung der NÖKAS-Umlage



### Erläuterung

Das Landesgebiet ist Beitragsbezirk und Krankenanstaltensprengel für alle öffentlichen Krankenanstalten in Niederösterreich. Beitragsbezirk und Krankenanstaltensprengel sind ein Gemeindeverband. Dem Gemeindeverband gehören alle Gemeinden Niederösterreichs an. Der Gemeindeverband ist juristische Person, er hat seinen Sitz am Sitz der Landesregierung und trägt die Bezeichnung „NÖ Krankenanstaltensprengel“ (§ 61 Abs. 1 NÖ Krankenanstaltengesetz – NÖ KAG).

Die Gemeinden haben an den NÖ Krankenanstaltensprengel monatliche Beiträge zu leisten. Berechnungsgrundlage bilden dabei die Volkszahl und die Finanzkraft der Gemeinden. Steigerungen bei der Volkszahl und bei der Finanzkraft führen daher zu höheren Beitragsleistungen bei den Gemeinden.

Diese monatlichen Beiträge werden von den der Gemeinde gebührenden monatlichen Vorschüssen auf die Ertragsanteile an den gemeinschaftlichen Bundesabgaben einbehalten.

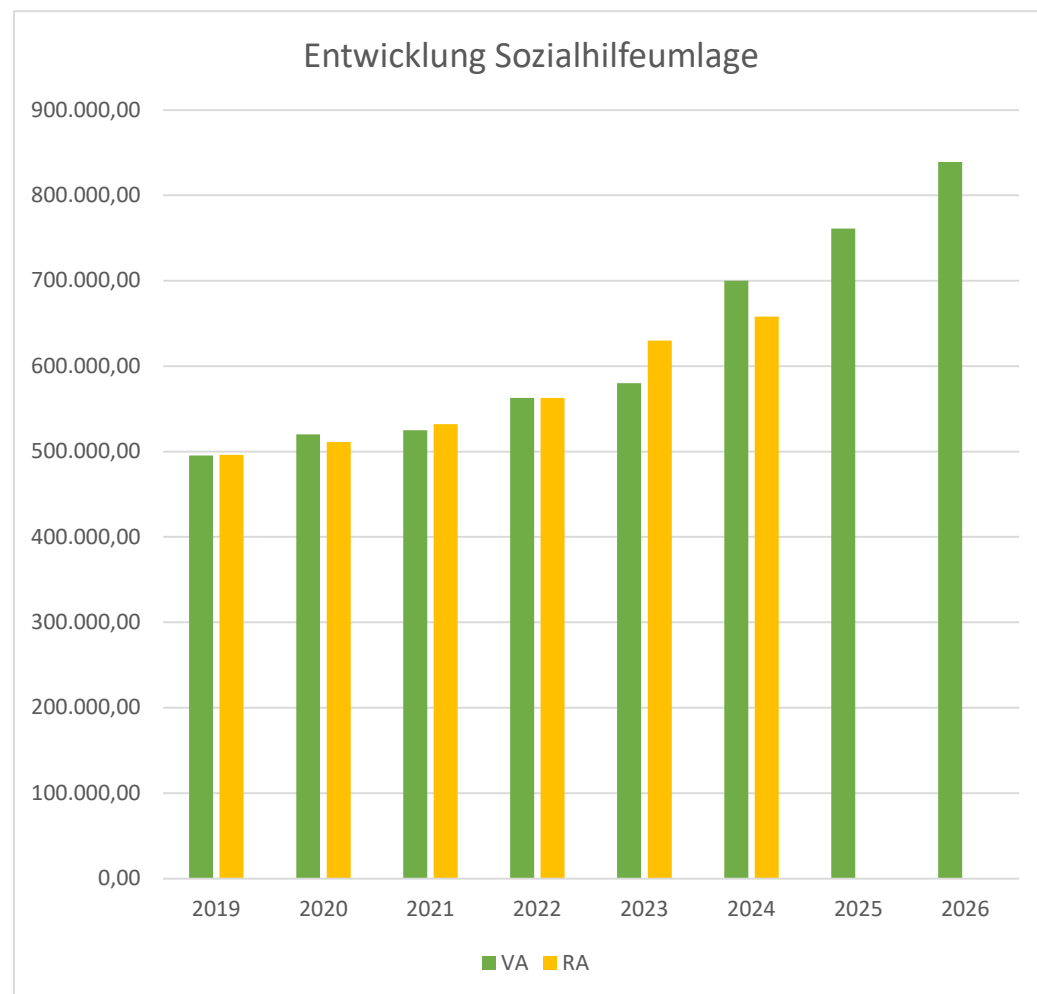
### Begründung

Durch die Inflation der letzten Jahre müssen auch im Gesundheitswesen die Kosten gedeckt werden und somit ist mit einer weiteren Erhöhung der Umlagezahlung für 2026 zu rechnen.

# Vorbericht zum Voranschlag 2026

## gemäß § 3 der NÖ Gemeindehaushaltsverordnung (NÖ GHVO)

### Entwicklung der Sozialhilfeumlage



#### Erläuterung

Die Gemeinden haben jährlich einen Beitrag zu den vom Land zu tragenden Kosten der Sozialhilfe, die nicht durch Kostenbeitrags- und Ersatzleistungen oder durch sonstige für Zwecke der Sozialhilfe bestimmte Zuschüsse gedeckt sind, in der Höhe von 50 % an das Land zu entrichten (§ 44 NÖ Sozialhilfe-Ausführungsgesetz – NÖ SAG).

Die Leistungen für die Sozialhilfe-Umlage werden von der Landesregierung auf die einzelnen Gemeinden nach ihrer Finanzkraft (Finanzkraft für die Umlagenberechnung) aufgeteilt.

Diese monatlichen Beiträge werden von den der Gemeinde gebührenden monatlichen Vorschüsse auf die Ertragsanteile an den gemeinschaftlichen Bundesabgaben einbehalten.

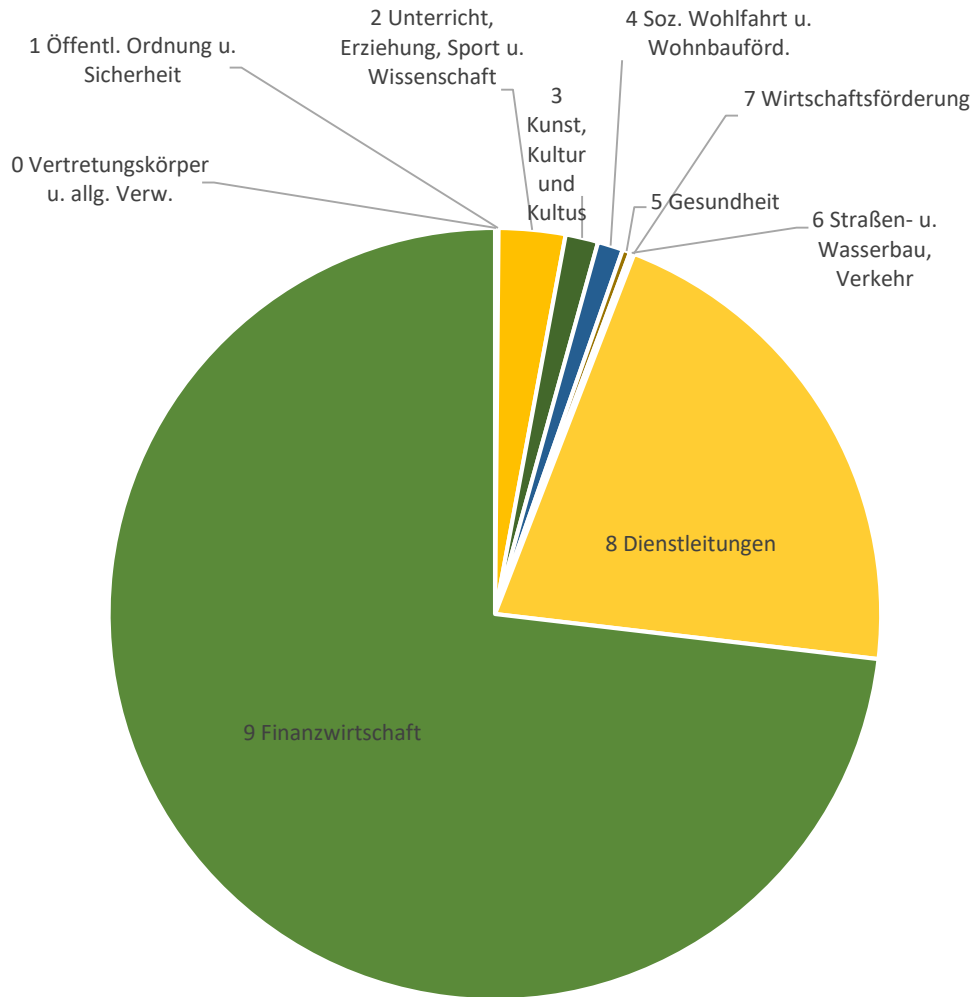
#### Begründung

Die Berechnung der Sozialhilfe-Umlage erfolgt jedes Jahr durch das Land Niederösterreich. Da durch die Inflation im heurigen Jahr erhöhte Kosten zu decken sind, ist auch im Bereich der Sozialhilfe mit höheren Umlagen zu rechnen.

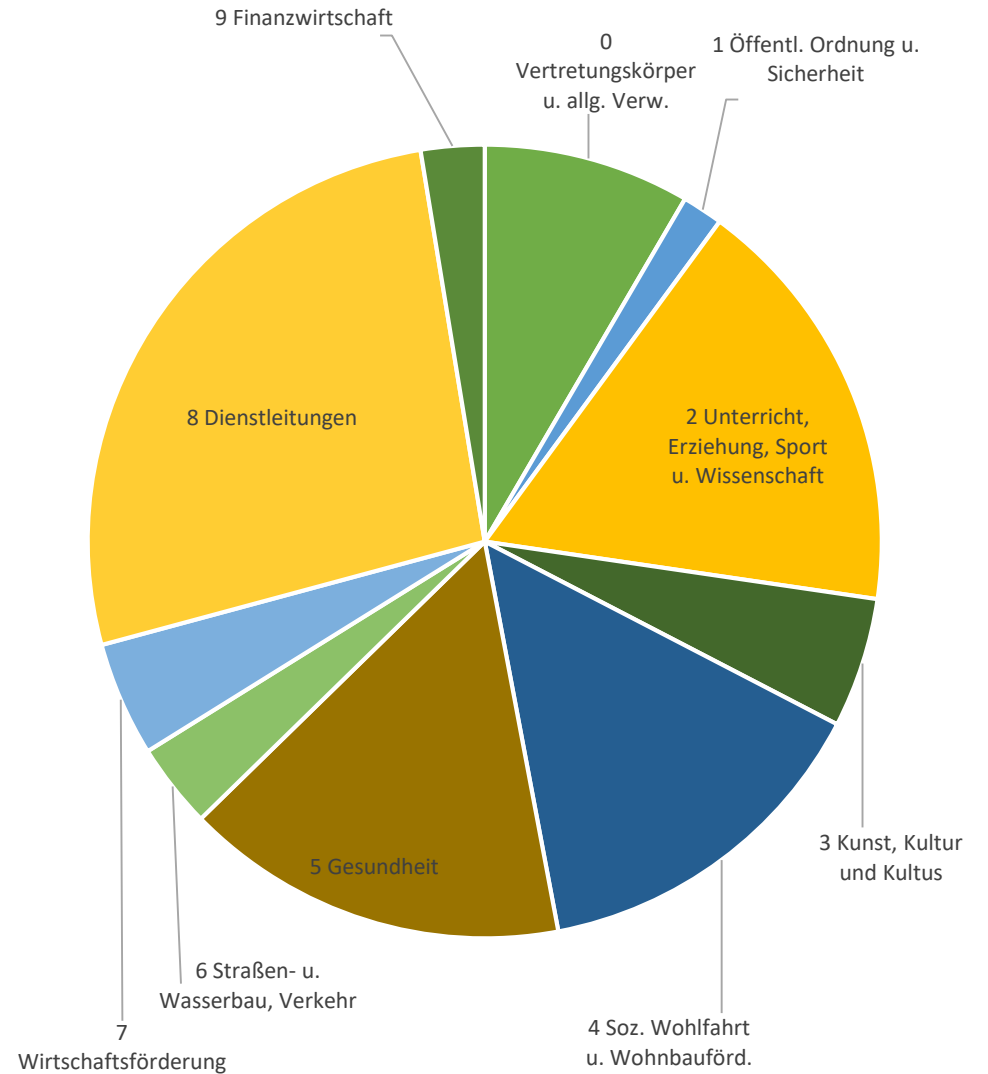
# Vorbericht zum Voranschlag 2026

gemäß § 3 der NÖ Gemeindehaushaltsverordnung (NÖ GHVO)

## EINNAMEN – operativer Haushalt



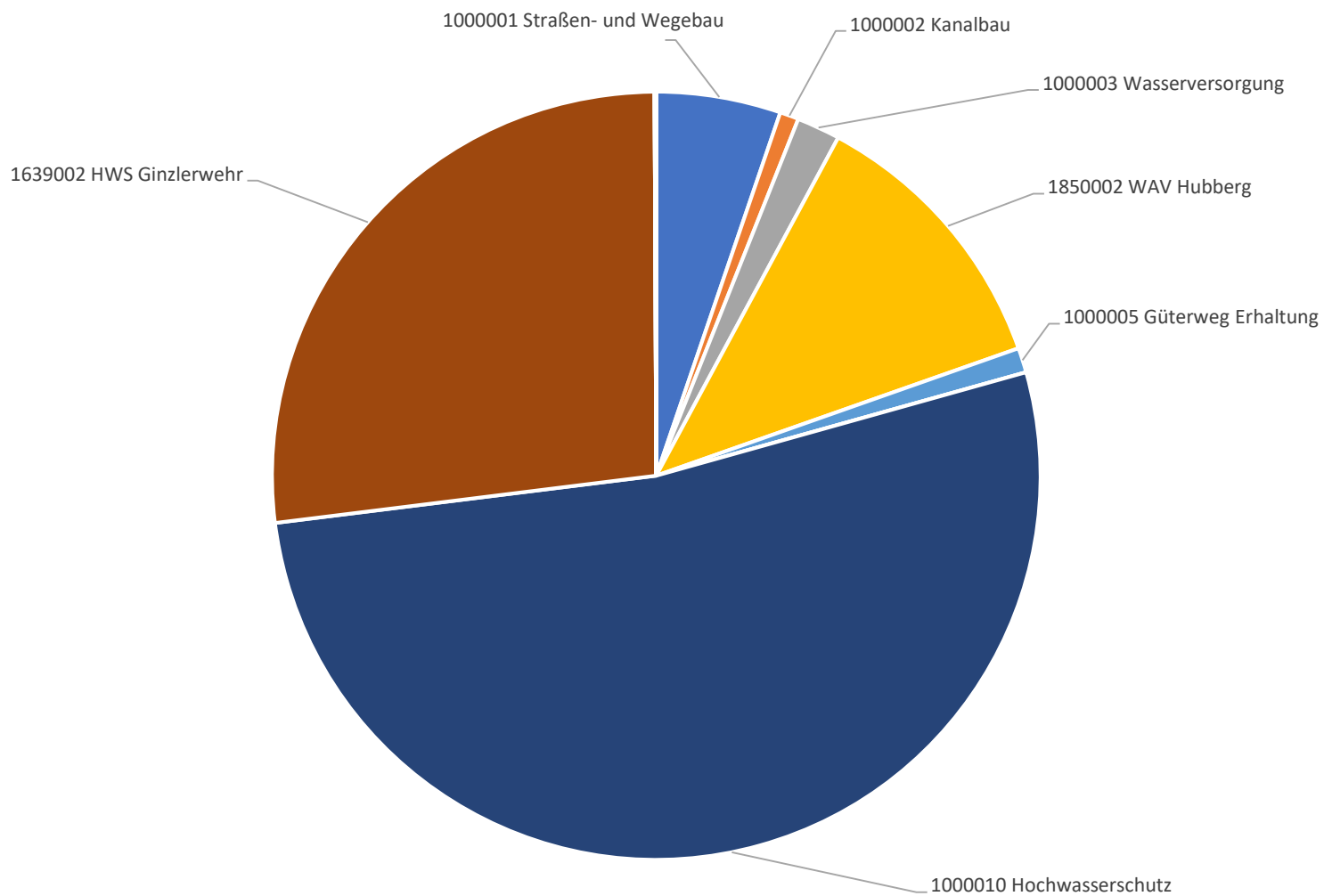
## AUSGABEN – operativer Haushalt



# Vorbericht zum Voranschlag 2026

gemäß § 3 der NÖ Gemeindehaushaltsverordnung (NÖ GHVO)

## AUSGABEN – investiver Haushalt





Ergebnishaushalt Gesamt 1. Ebene (Anlage 1a)  
- interne Vergütungen enthalten



MVAG	Mittelverwendungs- und -aufbringungsgruppen (1. Ebene)	VA 2026	VA 2025	RA 2024
211	Erträge aus der operativen Verwaltungstätigkeit	7.120.800,00	6.926.400,00	6.840.198,69
212	Erträge aus Transfers	1.481.400,00	1.648.400,00	1.661.462,14
213	Finanzerträge	200,00	200,00	17.311,70
<b>21</b>	<b>Summe Erträge</b>	<b>8.602.400,00</b>	<b>8.575.000,00</b>	<b>8.518.972,53</b>
221	Personalaufwand	1.747.600,00	1.626.200,00	1.563.585,42
222	Sachaufwand	3.492.600,00	3.633.400,00	3.624.436,89
223	Transferaufwand	2.966.600,00	2.759.900,00	2.677.843,64
224	Finanzaufwand	304.700,00	318.600,00	315.631,74
<b>22</b>	<b>Summe Aufwendungen</b>	<b>8.511.500,00</b>	<b>8.338.100,00</b>	<b>8.181.497,69</b>
<b>SA0</b>	<b>Saldo (0) Nettoergebnis (21 - 22)</b>	<b>90.900,00</b>	<b>236.900,00</b>	<b>337.474,84</b>
230	Entnahmen von Haushaltsrücklagen	0,00	677.200,00	300.000,00
240	Zuweisungen an Haushaltsrücklagen	0,00	0,00	94.790,75
<b>SA01</b>	<b>Saldo (01) Haushaltsrücklagen (230 - 240)</b>	<b>0,00</b>	<b>677.200,00</b>	<b>205.209,25</b>
<b>SA00</b>	<b>Saldo (00) Nettoergebnis nach Haushaltsrücklagen (Saldo 0 + Saldo 01)</b>	<b>90.900,00</b>	<b>914.100,00</b>	<b>542.684,09</b>



Finanzierungshaushalt Gesamt 1. Ebene (Anlage 1b)  
- interne Vergütungen enthalten



MVAG	Mittelverwendungs- und -aufbringungsgruppen (1. Ebene)	VA 2026	VA 2025	RA 2024
<b>OPERATIVE GEBARUNG</b>				
311	Einzahlungen aus operativer Verwaltungstätigkeit	7.087.100,00	6.852.000,00	6.803.292,65
312	Einzahlungen aus Transfers	1.049.200,00	1.218.800,00	1.227.453,87
313	Einzahlungen aus Finanzerträgen	200,00	200,00	17.312,11
<b>31</b>	<b>Summe Einzahlungen operative Gebarung</b>	<b>8.136.500,00</b>	<b>8.071.000,00</b>	<b>8.048.058,63</b>
321	Auszahlungen aus Personalaufwand	1.646.300,00	1.609.400,00	1.520.154,69
322	Auszahlungen aus Sachaufwand	2.226.300,00	2.372.100,00	2.360.453,62
323	Auszahlungen aus Transfers	2.961.600,00	2.754.900,00	2.627.194,77
324	Auszahlungen aus Finanzaufwand	304.700,00	318.600,00	315.631,74
<b>32</b>	<b>Summe Auszahlungen operative Gebarung</b>	<b>7.138.900,00</b>	<b>7.055.000,00</b>	<b>6.823.434,82</b>
<b>SA1</b>	<b>Saldo (1) Geldfluss aus der operativen Gebarung (31 – 32)</b>	<b>997.600,00</b>	<b>1.016.000,00</b>	<b>1.224.623,81</b>
<b>INVESTIVE GEBARUNG</b>				
331	Einzahlungen aus der Investitionstätigkeit	0,00	34.200,00	7.353,00
332	Einzahlungen aus der Rückzahlung von Darlehen sowie gewährten Vorschüssen	0,00	0,00	0,00
333	Einzahlungen aus Kapitaltransfers	3.834.400,00	5.375.900,00	1.167.367,44
<b>33</b>	<b>Summe Einzahlungen investive Gebarung</b>	<b>3.834.400,00</b>	<b>5.410.100,00</b>	<b>1.174.720,44</b>
341	Auszahlungen aus der Investitionstätigkeit	5.041.900,00	6.355.600,00	1.057.035,36
342	Auszahlungen aus der Gewährung von Darlehen sowie gewährten Vorschüssen	750.000,00	1.115.000,00	551.711,13
343	Auszahlungen aus Kapitaltransfers	5.000,00	5.000,00	14.456,82
<b>34</b>	<b>Summe Auszahlungen investive Gebarung</b>	<b>5.796.900,00</b>	<b>7.475.600,00</b>	<b>1.623.203,31</b>
<b>SA2</b>	<b>Saldo (2) Geldfluss aus der investiven Gebarung (33 – 34)</b>	<b>-1.962.500,00</b>	<b>-2.065.500,00</b>	<b>-448.482,87</b>
<b>SA3</b>	<b>Saldo (3) Nettofinanzierungssaldo (Saldo 1 + Saldo 2)</b>	<b>-964.900,00</b>	<b>-1.049.500,00</b>	<b>776.140,94</b>

MVAG	Mittelverwendungs- und -aufbringungsgruppen (1. Ebene)	VA 2026	VA 2025	RA 2024
<b>FINANZIERUNGSTÄTIGKEIT</b>				
351	Einzahlungen aus der Aufnahme von Finanzschulden	2.148.200,00	637.400,00	370.000,00
353	Einzahlungen infolge eines Kapitaltausches bei derivativen Finanzinstrumenten mit Grundgeschäft	0,00	0,00	0,00
355	Einzahlungen aus dem Abgang von Finanzinstrumenten	0,00	0,00	0,00
<b>35</b>	<b>Summe Einzahlungen aus der Finanzierungstätigkeit</b>	<b>2.148.200,00</b>	<b>637.400,00</b>	<b>370.000,00</b>
361	Auszahlungen aus der Tilgung von Finanzschulden	901.400,00	901.700,00	888.251,06
363	Auszahlungen infolge eines Kapitaltausches bei derivativen Finanzinstrumenten mit Grundgeschäft	0,00	0,00	0,00
365	Auszahlungen für den Erwerb von Finanzinstrumenten	0,00	0,00	0,00
<b>36</b>	<b>Summe Auszahlungen aus der Finanzierungstätigkeit</b>	<b>901.400,00</b>	<b>901.700,00</b>	<b>888.251,06</b>
<b>SA4</b>	<b>Saldo (4) Geldfluss aus der Finanzierungstätigkeit (35 – 36)</b>	<b>1.246.800,00</b>	<b>-264.300,00</b>	<b>-518.251,06</b>
<b>SA5</b>	<b>Saldo (5) Geldfluss aus der voranschlagswirksamen Gebarung (Saldo 3 + Saldo 4)</b>	<b>281.900,00</b>	<b>-1.313.800,00</b>	<b>257.889,88</b>

Ergebnishaushalt Gesamt 1. und 2. Ebene (Anlage 1a)  
- interne Vergütungen enthalten



MVAG	Mittelverwendungs- und aufbringungsgruppen (1. und 2. Ebene)	VA 2026	VA 2025	RA 2024
<b>211</b>	<b>Erträge aus der operativen Verwaltungstätigkeit</b>	<b>7.120.800,00</b>	<b>6.926.400,00</b>	<b>6.840.198,69</b>
2111	Erträge aus eigenen Abgaben	1.885.000,00	1.860.800,00	1.867.023,15
2112	Erträge aus Ertragsanteilen	3.582.000,00	3.390.000,00	3.387.565,86
2113	Erträge aus Gebühren	938.200,00	908.000,00	825.549,51
2114	Erträge aus Leistungen	413.600,00	413.300,00	443.509,28
2115	Erträge aus Besitz und wirtschaftlicher Tätigkeit	39.400,00	39.200,00	42.792,20
2116	Erträge aus Veräußerung und sonstige Erträge	228.900,00	300.700,00	265.761,34
2117	Nicht finanzierungswirksame operative Erträge	33.700,00	14.400,00	7.997,35
<b>212</b>	<b>Erträge aus Transfers</b>	<b>1.481.400,00</b>	<b>1.648.400,00</b>	<b>1.661.462,14</b>
2121	Transferertrag von Trägern des öffentlichen Rechts	1.042.700,00	1.212.800,00	1.219.990,47
2122	Transferertrag von Beteiligungen	0,00	0,00	0,00
2123	Transferertrag von Unternehmen (mit Finanzunternehmen)	0,00	0,00	0,00
2124	Transferertrag von Haushalten und Organisationen ohne Erwerbscharakter	6.500,00	6.000,00	7.463,40
2125	Transferertrag vom Ausland	0,00	0,00	0,00
2126	Investitions- und Tilgungszuschüsse zwischen Unternehmungen und Betrieben der Gebietskörperschaft und der Gebietskörperschaft	0,00	0,00	0,00
2127	Nicht finanzierungswirksamer Transferertrag	432.200,00	429.600,00	434.008,27
<b>213</b>	<b>Finanzerträge</b>	<b>200,00</b>	<b>200,00</b>	<b>17.311,70</b>
2131	Erträge aus Zinsen	200,00	200,00	17.311,70
2132	Erträge aus Zinsen aus derivativen Finanzinstrumenten mit und ohne Grundgeschäft	0,00	0,00	0,00
2133	Erträge aus Gewinnentnahmen von marktbestimmten Betrieben	0,00	0,00	0,00
2134	Sonstige Finanzerträge	0,00	0,00	0,00
2135	Erträge aus Dividenden/Gewinnausschüttungen	0,00	0,00	0,00
2136	Sonstige nicht finanzierungswirksame Finanzerträge	0,00	0,00	0,00
<b>21</b>	<b>Summe Erträge</b>	<b>8.602.400,00</b>	<b>8.575.000,00</b>	<b>8.518.972,53</b>
<b>221</b>	<b>Personalaufwand</b>	<b>1.747.600,00</b>	<b>1.626.200,00</b>	<b>1.563.585,42</b>
2211	Personalaufwand (Bezüge, Nebengebühren, Mehrleistungen)	1.329.400,00	1.287.100,00	1.215.517,04
2212	Gesetzlicher und freiwilliger Sozialaufwand	309.900,00	315.100,00	297.910,95
2213	Sonstiger Personalaufwand	7.000,00	7.200,00	6.726,70
2214	Nicht finanzierungswirksamer Personalaufwand	101.300,00	16.800,00	43.430,73
<b>222</b>	<b>Sachaufwand</b>	<b>3.492.600,00</b>	<b>3.633.400,00</b>	<b>3.624.436,89</b>
2221	Gebrauchs- und Verbrauchsgüter, Handelswaren	204.200,00	209.000,00	211.249,57
2222	Verwaltungs- und Betriebsaufwand	318.600,00	336.700,00	296.939,09
2223	Leasing- und Mietaufwand	581.600,00	587.500,00	523.618,87
2224	Instandhaltung	206.000,00	225.500,00	296.421,16
2225	Sonstiger Sachaufwand	915.900,00	1.043.000,00	1.014.860,12
2226	Nicht finanzierungswirksamer Sachaufwand	1.266.300,00	1.231.700,00	1.281.348,08

MVAG	Mittelverwendungs- und aufbringungsgruppen (1. und 2. Ebene)	VA 2026	VA 2025	RA 2024
<b>223</b>	<b>Transferaufwand</b>	<b>2.966.600,00</b>	<b>2.759.900,00</b>	<b>2.677.843,64</b>
2231	Transferaufwand an Träger des öffentlichen Rechts	2.627.000,00	2.411.600,00	2.272.341,31
2232	Transferaufwand an Beteiligungen	0,00	0,00	0,00
2233	Transferaufwand an Unternehmen (mit Finanzunternehmen)	274.400,00	280.500,00	335.133,03
2234	Transferaufwand an Haushalte und Organisationen ohne Erwerbscharakter	65.200,00	67.800,00	70.369,30
2235	Transferaufwand an das Ausland	0,00	0,00	0,00
2236	Investitions- und Tilgungszuschüsse zwischen Unternehmungen und Betrieben der Gebietskörperschaft und der Gebietskörperschaft	0,00	0,00	0,00
2237	Nicht finanzierungswirksamer Transferaufwand	0,00	0,00	0,00
<b>224</b>	<b>Finanzaufwand</b>	<b>304.700,00</b>	<b>318.600,00</b>	<b>315.631,74</b>
2241	Aufwendungen für Zinsen	301.400,00	315.400,00	311.258,35
2242	Zinsen und sonstige Aufwendungen aus derivativen Finanzinstrumenten mit und ohne Grundgeschäft	0,00	0,00	0,00
2243	Gewinnentnahmen von Unternehmungen und marktbestimmten Betrieben der Gebietskörperschaft (innerhalb der Gebietskörperschaft)	0,00	0,00	0,00
2244	Sonstiger Finanzaufwand	3.300,00	3.200,00	4.373,39
2245	Nicht finanzierungswirksamer Finanzaufwand	0,00	0,00	0,00
<b>22</b>	<b>Summe Aufwendungen</b>	<b>8.511.500,00</b>	<b>8.338.100,00</b>	<b>8.181.497,69</b>
<b>SA0</b>	<b>Saldo (0) Nettoergebnis (21 - 22)</b>	<b>90.900,00</b>	<b>236.900,00</b>	<b>337.474,84</b>
<b>230</b>	<b>Entnahmen von Haushaltsrücklagen</b>	<b>0,00</b>	<b>677.200,00</b>	<b>300.000,00</b>
2301	Entnahmen von Haushaltsrücklagen	0,00	677.200,00	300.000,00
<b>240</b>	<b>Zuweisungen an Haushaltsrücklagen</b>	<b>0,00</b>	<b>0,00</b>	<b>94.790,75</b>
2401	Zuweisungen an Haushaltsrücklagen	0,00	0,00	94.790,75
<b>SA01</b>	<b>Saldo (01) Haushaltsrücklagen (230 - 240)</b>	<b>0,00</b>	<b>677.200,00</b>	<b>205.209,25</b>
<b>SA00</b>	<b>Saldo (00) Nettoergebnis nach Haushaltsrücklagen (Saldo 0 + Saldo 01)</b>	<b>90.900,00</b>	<b>914.100,00</b>	<b>542.684,09</b>

Finanzierungshaushalt Gesamt 1. und 2. Ebene (Anlage 1b)  
- interne Vergütungen enthalten



MVAG	Mittelverwendungs- und aufbringungsgruppen (1. und 2. Ebene)	VA 2026	VA 2025	RA 2024
<b>311</b>	<b>Einzahlungen aus operativer Verwaltungstätigkeit</b>	<b>7.087.100,00</b>	<b>6.852.000,00</b>	<b>6.803.292,65</b>
3111	Einzahlungen aus eigenen Abgaben	1.885.000,00	1.860.800,00	1.842.366,16
3112	Einzahlungen aus Ertragsanteilen	3.582.000,00	3.390.000,00	3.387.565,86
3113	Einzahlungen aus Gebühren	938.200,00	908.000,00	827.321,20
3114	Einzahlungen aus Leistungen	413.600,00	413.300,00	443.261,48
3115	Einzahlungen aus Besitz und wirtschaftlicher Tätigkeit	39.400,00	39.200,00	45.750,61
3116	Einzahlungen aus Veräußerung von geringwertigen Wirtschaftsgütern (GWG) und sonstige Einzahlungen	228.900,00	240.700,00	257.027,34
<b>312</b>	<b>Einzahlungen aus Transfers</b>	<b>1.049.200,00</b>	<b>1.218.800,00</b>	<b>1.227.453,87</b>
3121	Transferzahlungen von Trägern des öffentlichen Rechts	1.042.700,00	1.212.800,00	1.219.990,47
3122	Transferzahlungen von Beteiligungen	0,00	0,00	0,00
3123	Transferzahlungen von Unternehmen (inkl. Finanzunternehmen)	0,00	0,00	0,00
3124	Transferzahlungen von Haushalten und Organisationen ohne Erwerbscharakter	6.500,00	6.000,00	7.463,40
3125	Transferzahlungen vom Ausland	0,00	0,00	0,00
3126	Investitions- und Tilgungszuschüsse zwischen Unternehmungen und Betrieben der Gebietskörperschaft und der Gebietskörperschaft	0,00	0,00	0,00
<b>313</b>	<b>Einzahlungen aus Finanzerträgen</b>	<b>200,00</b>	<b>200,00</b>	<b>17.312,11</b>
3131	Einzahlungen aus Zinserträgen	200,00	200,00	17.312,11
3132	Einzahlungen aus Zinsen aus derivativen Finanzinstrumenten mit und ohne Grundgeschäft	0,00	0,00	0,00
3133	Einzahlungen aus Gewinnentnahmen von marktbestimmten Betrieben	0,00	0,00	0,00
3134	Sonstige Einzahlungen aus Finanzerträgen	0,00	0,00	0,00
3135	Einzahlungen aus Dividenden/Gewinnausschüttungen	0,00	0,00	0,00
<b>31</b>	<b>Summe Einzahlungen operative Gebarung</b>	<b>8.136.500,00</b>	<b>8.071.000,00</b>	<b>8.048.058,63</b>
<b>321</b>	<b>Auszahlungen aus Personalaufwand</b>	<b>1.646.300,00</b>	<b>1.609.400,00</b>	<b>1.520.154,69</b>
3211	Auszahlungen für Personalaufwand (Bezüge, Nebengebühren, und Mehrleistungsvergütungen)	1.329.400,00	1.287.100,00	1.215.517,04
3212	Auszahlungen für gesetzliche und freiwillige Sozialaufwendungen	309.900,00	315.100,00	297.910,95
3213	Auszahlungen aus sonstigem Personalaufwand	7.000,00	7.200,00	6.726,70
<b>322</b>	<b>Auszahlungen aus Sachaufwand</b>	<b>2.226.300,00</b>	<b>2.372.100,00</b>	<b>2.360.453,62</b>
3221	Auszahlungen für Gebrauchs- und Verbrauchsgüter, Handelswaren	204.200,00	209.000,00	215.238,69
3222	Auszahlungen für Verwaltungs- und Betriebsaufwand	318.600,00	336.700,00	297.303,57
3223	Auszahlungen für Leasing- und Mietaufwand	581.600,00	587.500,00	523.618,87
3224	Auszahlungen für Instandhaltung	206.000,00	225.500,00	301.606,83
3225	Sonstige Auszahlungen aus Sachaufwand	915.900,00	1.013.400,00	1.022.685,66
3226	Auszahlungen aus der Inanspruchnahme von Haftungen	0,00	0,00	0,00
<b>323</b>	<b>Auszahlungen aus Transfers</b>	<b>2.961.600,00</b>	<b>2.754.900,00</b>	<b>2.627.194,77</b>
3231	Transferzahlungen an Träger des öffentlichen Rechts	2.627.000,00	2.411.600,00	2.272.341,31
3232	Transferzahlungen an Beteiligungen	0,00	0,00	0,00

MVAG	Mittelverwendungs- und aufbringungsgruppen (1. und 2. Ebene)	VA 2026	VA 2025	RA 2024
3233	Transferzahlungen an Unternehmen (inkl. Finanzunternehmen)	274.400,00	280.500,00	298.670,98
3234	Transferzahlungen an Haushalte und Organisationen ohne Erwerbscharakter	60.200,00	62.800,00	56.182,48
3235	Transferzahlungen an das Ausland	0,00	0,00	0,00
3236	Investitions- und Tilgungszuschüsse zwischen Unternehmungen und Betrieben der Gebietskörperschaft und der Gebietskörperschaft	0,00	0,00	0,00
<b>324</b>	<b>Auszahlungen aus Finanzaufwand</b>	<b>304.700,00</b>	<b>318.600,00</b>	<b>315.631,74</b>
3241	Auszahlungen für Zinsen	301.400,00	315.400,00	311.258,35
3242	Auszahlungen für Zinsen aus derivativen Finanzinstrumenten mit und ohne Grundgeschäft	0,00	0,00	0,00
3243	Auszahlungen aus Gewinnentnahmen von marktbestimmten Betrieben	0,00	0,00	0,00
3244	Sonstige Auszahlungen aus Finanzaufwendungen	3.300,00	3.200,00	4.373,39
<b>32</b>	<b>Summe Auszahlungen operative Gebarung</b>	<b>7.138.900,00</b>	<b>7.055.000,00</b>	<b>6.823.434,82</b>
<b>SA1</b>	<b>Saldo (1) Geldfluss aus der operativen Gebarung (31 – 32)</b>	<b>997.600,00</b>	<b>1.016.000,00</b>	<b>1.224.623,81</b>
<b>331</b>	<b>Einzahlungen aus der Investitionstätigkeit</b>	<b>0,00</b>	<b>34.200,00</b>	<b>7.353,00</b>
3311	Einzahlungen aus der Veräußerung von immateriellem Vermögen	0,00	0,00	0,00
3312	Einzahlungen aus der Veräußerung von Grundstücken und Grundstückeinrichtungen	0,00	4.200,00	4.853,00
3313	Einzahlungen aus der Veräußerung von Gebäuden und Bauten	0,00	0,00	0,00
3314	Einzahlungen aus der Veräußerung von technischen Anlagen, Fahrzeugen und Maschinen	0,00	30.000,00	2.500,00
3315	Einzahlungen aus der Veräußerung von Amts-, Betriebs- und Geschäftsausstattung	0,00	0,00	0,00
3316	Einzahlungen aus der Veräußerung von Kulturgütern	0,00	0,00	0,00
3317	Einzahlungen aus der Veräußerung von Beteiligungen	0,00	0,00	0,00
3318	Einzahlungen aus der Veräußerung von kofinanzierten Schutzbauten	0,00	0,00	0,00
<b>332</b>	<b>Einzahlungen aus der Rückzahlung von Darlehen sowie gewährten Vorschüssen</b>	<b>0,00</b>	<b>0,00</b>	<b>0,00</b>
3321	Einzahlungen aus Darlehen an Träger des öffentlichen Rechts	0,00	0,00	0,00
3322	Einzahlungen aus Darlehen an Beteiligungen	0,00	0,00	0,00
3323	Einzahlungen aus Darlehen an Unternehmen und Haushalte	0,00	0,00	0,00
3325	Einzahlungen aus Vorschüssen und Anzahlungen	0,00	0,00	0,00
<b>333</b>	<b>Einzahlungen aus Kapitaltransfers</b>	<b>3.834.400,00</b>	<b>5.375.900,00</b>	<b>1.167.367,44</b>
3331	Kapitaltransferzahlungen von Trägern des öffentlichen Rechts	3.788.400,00	5.308.400,00	1.044.865,48
3332	Kapitaltransferzahlungen von Beteiligungen	0,00	0,00	0,00
3333	Kapitaltransferzahlungen von Unternehmen	0,00	0,00	52.756,74
3334	Kapitaltransferzahlungen von Haushalten und Organisationen ohne Erwerbscharakter	46.000,00	67.500,00	69.745,22
3335	Kapitaltransferzahlungen vom Ausland	0,00	0,00	0,00
<b>33</b>	<b>Summe Einzahlungen investive Gebarung</b>	<b>3.834.400,00</b>	<b>5.410.100,00</b>	<b>1.174.720,44</b>
<b>341</b>	<b>Auszahlungen aus der Investitionstätigkeit</b>	<b>5.041.900,00</b>	<b>6.355.600,00</b>	<b>1.057.035,36</b>
3411	Auszahlungen für den Erwerb von immateriellem Vermögen	40.000,00	13.200,00	16.802,71

MVAG	Mittelverwendungs- und aufbringungsgruppen (1. und 2. Ebene)	VA 2026	VA 2025	RA 2024
3412	Auszahlungen für den Erwerb von Grundstücken und Grundstückseinrichtungen	1.198.900,00	1.180.100,00	949.555,95
3413	Auszahlungen für den Erwerb von Gebäuden und Bauten	0,00	2.400,00	0,00
3414	Auszahlungen für den Erwerb von technischen Anlagen, Fahrzeugen und Maschinen	4.000,00	144.500,00	46.985,07
3415	Auszahlungen für den Erwerb von Amts-, Betriebs- und Geschäftsausstattung	9.000,00	25.800,00	43.691,63
3416	Auszahlungen für den Erwerb von Kulturgütern	0,00	0,00	0,00
3417	Auszahlungen für den Erwerb von Beteiligungen	0,00	0,00	0,00
3418	Auszahlungen für den Erwerb von kofinanzierten Schutzbauten	3.790.000,00	4.989.600,00	0,00
<b>342</b>	<b>Auszahlungen aus der Gewährung von Darlehen sowie gewährten Vorschüssen</b>	<b>750.000,00</b>	<b>1.115.000,00</b>	<b>551.711,13</b>
3421	Auszahlungen von Darlehen an Träger des öffentlichen Rechts	0,00	0,00	0,00
3422	Auszahlungen von Darlehen an Beteiligungen	0,00	0,00	0,00
3423	Auszahlungen von Darlehen an Unternehmen und Haushalte	0,00	0,00	0,00
3425	Auszahlungen von Vorschüssen und Anzahlungen	750.000,00	1.115.000,00	551.711,13
<b>343</b>	<b>Auszahlungen aus Kapitaltransfers</b>	<b>5.000,00</b>	<b>5.000,00</b>	<b>14.456,82</b>
3431	Kapitaltransferzahlungen an Träger des öffentlichen Rechts	0,00	0,00	0,00
3432	Kapitaltransferzahlungen an Beteiligungen	0,00	0,00	0,00
3433	Kapitaltransferzahlungen an Unternehmen (Finanzunternehmen)	0,00	0,00	0,00
3434	Kapitaltransferzahlungen an Haushalte und Organisationen ohne Erwerbscharakter	5.000,00	5.000,00	14.456,82
3435	Kapitaltransferzahlungen an das Ausland	0,00	0,00	0,00
<b>34</b>	<b>Summe Auszahlungen investive Gebarung</b>	<b>5.796.900,00</b>	<b>7.475.600,00</b>	<b>1.623.203,31</b>
<b>SA2</b>	<b>Saldo (2) Geldfluss aus der investiven Gebarung (33 – 34)</b>	<b>-1.962.500,00</b>	<b>-2.065.500,00</b>	<b>-448.482,87</b>
<b>SA3</b>	<b>Saldo (3) Nettofinanzierungssaldo (Saldo 1 + Saldo 2)</b>	<b>-964.900,00</b>	<b>-1.049.500,00</b>	<b>776.140,94</b>
<b>351</b>	<b>Einzahlungen aus der Aufnahme von Finanzschulden</b>	<b>2.148.200,00</b>	<b>637.400,00</b>	<b>370.000,00</b>
3511	Einzahlungen aus empfangenen Darlehen von öffentlichen Körperschaften und Rechtsträgern	0,00	0,00	0,00
3512	Einzahlungen aus empfangenen Darlehen von Beteiligungen	0,00	0,00	0,00
3513	Einzahlungen aus empfangenen Darlehen von Unternehmen und privaten Haushalten	0,00	0,00	0,00
3514	Einzahlungen aus Finanzschulden (Finanzunternehmen)	2.148.200,00	637.400,00	370.000,00
3515	Einzahlungen aus Aufnahmen von Leasingverbindlichkeiten	0,00	0,00	0,00
<b>353</b>	<b>Einzahlungen infolge eines Kapitaltausches bei derivativen Finanzinstrumenten mit Grundgeschäft</b>	<b>0,00</b>	<b>0,00</b>	<b>0,00</b>
3530	Einzahlungen infolge eines Kapitaltausches bei derivativen Finanzinstrumenten mit Grundgeschäft	0,00	0,00	0,00
<b>355</b>	<b>Einzahlungen aus dem Abgang von Finanzinstrumenten</b>	<b>0,00</b>	<b>0,00</b>	<b>0,00</b>
3550	Einzahlungen aus dem Abgang von Finanzinstrumenten	0,00	0,00	0,00
<b>35</b>	<b>Summe Einzahlungen aus der Finanzierungstätigkeit</b>	<b>2.148.200,00</b>	<b>637.400,00</b>	<b>370.000,00</b>

MVAG	Mittelverwendungs- und aufbringungsgruppen (1. und 2. Ebene)	VA 2026	VA 2025	RA 2024
<b>361</b>	<b>Auszahlungen aus der Tilgung von Finanzschulden</b>	<b>901.400,00</b>	<b>901.700,00</b>	<b>888.251,06</b>
3611	Auszahlungen aus empfangenen Darlehen von öffentlichen Körperschaften und Rechtsträgern	188.800,00	185.100,00	181.364,62
3612	Auszahlungen aus empfangenen Darlehen von Beteiligungen	0,00	0,00	0,00
3613	Auszahlungen aus empfangenen Darlehen von Unternehmen und privaten Haushalten	0,00	0,00	0,00
3614	Auszahlungen aus Finanzschulden	712.600,00	716.600,00	706.886,44
3615	Auszahlungen aus Rückzahlungen von Leasingverbindlichkeiten	0,00	0,00	0,00
<b>363</b>	<b>Auszahlungen infolge eines Kapitaltausches bei derivativen Finanzinstrumenten mit Grundgeschäft</b>	<b>0,00</b>	<b>0,00</b>	<b>0,00</b>
3630	Auszahlungen infolge eines Kapitaltausches bei derivativen Finanzinstrumenten mit Grundgeschäft	0,00	0,00	0,00
<b>365</b>	<b>Auszahlungen für den Erwerb von Finanzinstrumenten</b>	<b>0,00</b>	<b>0,00</b>	<b>0,00</b>
3650	Auszahlungen für den Erwerb von Finanzinstrumenten	0,00	0,00	0,00
<b>36</b>	<b>Summe Auszahlungen aus der Finanzierungstätigkeit</b>	<b>901.400,00</b>	<b>901.700,00</b>	<b>888.251,06</b>
<b>SA4</b>	<b>Saldo (4) Geldfluss aus der Finanzierungstätigkeit (35 – 36)</b>	<b>1.246.800,00</b>	<b>-264.300,00</b>	<b>-518.251,06</b>
<b>SA5</b>	<b>Saldo (5) Geldfluss aus der voranschlagswirksamen Gebarung (Saldo 3 + Saldo 4)</b>	<b>281.900,00</b>	<b>-1.313.800,00</b>	<b>257.889,88</b>

Ergebnishaushalt Bereichsbudget 1. und 2. Ebene (Anlage 1a)



## Vertretungskörper und allgemeine Verwaltung (Gruppe 0)

MVAG	Mittelverwendungs- und -aufbringungsgruppen (1. und 2. Ebene)	VA 2026	VA 2025	RA 2024
<b>211</b>	<b>Erträge aus der operativen Verwaltungstätigkeit</b>	<b>8.100,00</b>	<b>11.500,00</b>	<b>19.264,07</b>
2111	Erträge aus eigenen Abgaben	0,00	0,00	0,00
2112	Erträge aus Ertragsanteilen	0,00	0,00	0,00
2113	Erträge aus Gebühren	0,00	0,00	0,00
2114	Erträge aus Leistungen	1.400,00	5.300,00	7.543,79
2115	Erträge aus Besitz und wirtschaftlicher Tätigkeit	0,00	0,00	0,00
2116	Erträge aus Veräußerung und sonstige Erträge	6.700,00	6.200,00	11.403,16
2117	Nicht finanzierungswirksame operative Erträge	0,00	0,00	317,12
<b>212</b>	<b>Erträge aus Transfers</b>	<b>100,00</b>	<b>100,00</b>	<b>132,00</b>
2121	Transferertrag von Trägern des öffentlichen Rechts	0,00	0,00	0,00
2122	Transferertrag von Beteiligungen	0,00	0,00	0,00
2123	Transferertrag von Unternehmen (mit Finanzunternehmen)	0,00	0,00	0,00
2124	Transferertrag von Haushalten und Organisationen ohne Erwerbscharakter	0,00	0,00	0,00
2125	Transferertrag vom Ausland	0,00	0,00	0,00
2126	Investitions- und Tilgungszuschüsse zwischen Unternehmungen und Betrieben der Gebietskörperschaft und der Gebietskörperschaft	0,00	0,00	0,00
2127	Nicht finanzierungswirksamer Transferertrag	100,00	100,00	132,00
<b>213</b>	<b>Finanzerträge</b>	<b>0,00</b>	<b>0,00</b>	<b>0,00</b>
2131	Erträge aus Zinsen	0,00	0,00	0,00
2132	Erträge aus Zinsen aus derivativen Finanzinstrumenten mit und ohne Grundgeschäft	0,00	0,00	0,00
2133	Erträge aus Gewinnentnahmen von marktbestimmten Betrieben	0,00	0,00	0,00
2134	Sonstige Finanzerträge	0,00	0,00	0,00
2135	Erträge aus Dividenden/Gewinnausschüttungen	0,00	0,00	0,00
2136	Sonstige nicht finanzierungswirksame Finanzerträge	0,00	0,00	0,00
<b>21</b>	<b>Summe Erträge</b>	<b>8.200,00</b>	<b>11.600,00</b>	<b>19.396,07</b>
<b>221</b>	<b>Personalaufwand</b>	<b>332.800,00</b>	<b>307.300,00</b>	<b>288.703,09</b>
2211	Personalaufwand (Bezüge, Nebengebühren, Mehrleistungen)	239.000,00	237.000,00	221.594,77
2212	Gesetzlicher und freiwilliger Sozialaufwand	60.200,00	65.200,00	53.974,64
2213	Sonstiger Personalaufwand	0,00	0,00	0,00
2214	Nicht finanzierungswirksamer Personalaufwand	33.600,00	5.100,00	13.133,68
<b>222</b>	<b>Sachaufwand</b>	<b>337.800,00</b>	<b>346.500,00</b>	<b>360.648,86</b>
2221	Gebrauchs- und Verbrauchsgüter, Handelswaren	21.300,00	22.500,00	24.365,43
2222	Verwaltungs- und Betriebsaufwand	21.100,00	22.100,00	22.499,86

## Vertretungskörper und allgemeine Verwaltung (Gruppe 0)

MVAG	Mittelverwendungs- und -aufbringungsgruppen (1. und 2. Ebene)	VA 2026	VA 2025	RA 2024
2223	Leasing- und Mietaufwand	13.400,00	13.500,00	12.184,25
2224	Instandhaltung	23.600,00	22.800,00	22.604,00
2225	Sonstiger Sachaufwand	251.200,00	254.700,00	265.405,96
2226	Nicht finanzierungswirksamer Sachaufwand	7.200,00	10.900,00	13.589,36
<b>223</b>	<b>Transferaufwand</b>	<b>11.400,00</b>	<b>11.900,00</b>	<b>9.921,36</b>
2231	Transferaufwand an Träger des öffentlichen Rechts	0,00	0,00	0,00
2232	Transferaufwand an Beteiligungen	0,00	0,00	0,00
2233	Transferaufwand an Unternehmen (mit Finanzunternehmen)	0,00	0,00	0,00
2234	Transferaufwand an Haushalte und Organisationen ohne Erwerbscharakter	11.400,00	11.900,00	9.921,36
2235	Transferaufwand an das Ausland	0,00	0,00	0,00
2236	Investitions- und Tilgungszuschüsse zwischen Unternehmungen und Betrieben der Gebietskörperschaft und der Gebietskörperschaft	0,00	0,00	0,00
2237	Nicht finanzierungswirksamer Transferaufwand	0,00	0,00	0,00
<b>224</b>	<b>Finanzaufwand</b>	<b>0,00</b>	<b>0,00</b>	<b>0,00</b>
2241	Aufwendungen für Zinsen	0,00	0,00	0,00
2242	Zinsen und sonstige Aufwendungen aus derivativen Finanzinstrumenten mit und ohne Grundgeschäft	0,00	0,00	0,00
2243	Gewinnentnahmen von Unternehmungen und marktbestimmten Betrieben der Gebietskörperschaft (innerhalb der Gebietskörperschaft)	0,00	0,00	0,00
2244	Sonstiger Finanzaufwand	0,00	0,00	0,00
2245	Nicht finanzierungswirksamer Finanzaufwand	0,00	0,00	0,00
<b>22</b>	<b>Summe Aufwendungen</b>	<b>682.000,00</b>	<b>665.700,00</b>	<b>659.273,31</b>
<b>SA0</b>	<b>Saldo (0) Nettoergebnis (21 - 22)</b>	<b>-673.800,00</b>	<b>-654.100,00</b>	<b>-639.877,24</b>
<b>230</b>	<b>Entnahmen von Haushaltsrücklagen</b>	<b>0,00</b>	<b>0,00</b>	<b>0,00</b>
2301	Entnahmen von Haushaltsrücklagen	0,00	0,00	0,00
<b>240</b>	<b>Zuweisungen an Haushaltsrücklagen</b>	<b>0,00</b>	<b>0,00</b>	<b>0,00</b>
2401	Zuweisungen an Haushaltsrücklagen	0,00	0,00	0,00
<b>SA01</b>	<b>Saldo (01) Haushaltsrücklagen (230 - 240)</b>	<b>0,00</b>	<b>0,00</b>	<b>0,00</b>
<b>SA00</b>	<b>Saldo (00) Nettoergebnis nach Haushaltsrücklagen (Saldo 0 + Saldo 01)</b>	<b>-673.800,00</b>	<b>-654.100,00</b>	<b>-639.877,24</b>

## Öffentliche Ordnung und Sicherheit (Gruppe 1)

MVAG	Mittelverwendungs- und -aufbringungsgruppen (1. und 2. Ebene)	VA 2026	VA 2025	RA 2024
<b>211</b>	<b>Erträge aus der operativen Verwaltungstätigkeit</b>	<b>200,00</b>	<b>7.000,00</b>	<b>4.373,72</b>
2111	Erträge aus eigenen Abgaben	0,00	0,00	0,00
2112	Erträge aus Ertragsanteilen	0,00	0,00	0,00
2113	Erträge aus Gebühren	0,00	0,00	0,00
2114	Erträge aus Leistungen	200,00	0,00	80,51
2115	Erträge aus Besitz und wirtschaftlicher Tätigkeit	0,00	0,00	0,00
2116	Erträge aus Veräußerung und sonstige Erträge	0,00	7.000,00	4.293,21
2117	Nicht finanzierungswirksame operative Erträge	0,00	0,00	0,00
<b>212</b>	<b>Erträge aus Transfers</b>	<b>26.700,00</b>	<b>41.300,00</b>	<b>27.016,39</b>
2121	Transferertrag von Trägern des öffentlichen Rechts	3.500,00	18.100,00	4.348,80
2122	Transferertrag von Beteiligungen	0,00	0,00	0,00
2123	Transferertrag von Unternehmen (mit Finanzunternehmen)	0,00	0,00	0,00
2124	Transferertrag von Haushalten und Organisationen ohne Erwerbscharakter	0,00	0,00	0,00
2125	Transferertrag vom Ausland	0,00	0,00	0,00
2126	Investitions- und Tilgungszuschüsse zwischen Unternehmungen und Betrieben der Gebietskörperschaft und der Gebietskörperschaft	0,00	0,00	0,00
2127	Nicht finanzierungswirksamer Transferertrag	23.200,00	23.200,00	22.667,59
<b>213</b>	<b>Finanzerträge</b>	<b>0,00</b>	<b>0,00</b>	<b>0,00</b>
2131	Erträge aus Zinsen	0,00	0,00	0,00
2132	Erträge aus Zinsen aus derivativen Finanzinstrumenten mit und ohne Grundgeschäft	0,00	0,00	0,00
2133	Erträge aus Gewinnentnahmen von marktbestimmten Betrieben	0,00	0,00	0,00
2134	Sonstige Finanzerträge	0,00	0,00	0,00
2135	Erträge aus Dividenden/Gewinnausschüttungen	0,00	0,00	0,00
2136	Sonstige nicht finanzierungswirksame Finanzerträge	0,00	0,00	0,00
<b>21</b>	<b>Summe Erträge</b>	<b>26.900,00</b>	<b>48.300,00</b>	<b>31.390,11</b>
<b>221</b>	<b>Personalaufwand</b>	<b>0,00</b>	<b>0,00</b>	<b>0,00</b>
2211	Personalaufwand (Bezüge, Nebengebühren, Mehrleistungen)	0,00	0,00	0,00
2212	Gesetzlicher und freiwilliger Sozialaufwand	0,00	0,00	0,00
2213	Sonstiger Personalaufwand	0,00	0,00	0,00
2214	Nicht finanzierungswirksamer Personalaufwand	0,00	0,00	0,00
<b>222</b>	<b>Sachaufwand</b>	<b>159.600,00</b>	<b>162.100,00</b>	<b>175.371,51</b>
2221	Gebrauchs- und Verbrauchsgüter, Handelswaren	100,00	0,00	23,10
2222	Verwaltungs- und Betriebsaufwand	8.600,00	7.800,00	6.676,67

**Öffentliche Ordnung und Sicherheit (Gruppe 1)**

MVAG	Mittelverwendungs- und -aufbringungsgruppen (1. und 2. Ebene)	VA 2026	VA 2025	RA 2024
2223	Leasing- und Mietaufwand	78.000,00	79.300,00	71.370,65
2224	Instandhaltung	0,00	0,00	0,00
2225	Sonstiger Sachaufwand	20.500,00	22.600,00	44.937,11
2226	Nicht finanzierungswirksamer Sachaufwand	52.400,00	52.400,00	52.363,98
<b>223</b>	<b>Transferaufwand</b>	<b>6.000,00</b>	<b>6.000,00</b>	<b>6.000,00</b>
2231	Transferaufwand an Träger des öffentlichen Rechts	6.000,00	6.000,00	6.000,00
2232	Transferaufwand an Beteiligungen	0,00	0,00	0,00
2233	Transferaufwand an Unternehmen (mit Finanzunternehmen)	0,00	0,00	0,00
2234	Transferaufwand an Haushalte und Organisationen ohne Erwerbscharakter	0,00	0,00	0,00
2235	Transferaufwand an das Ausland	0,00	0,00	0,00
2236	Investitions- und Tilgungszuschüsse zwischen Unternehmungen und Betrieben der Gebietskörperschaft und der Gebietskörperschaft	0,00	0,00	0,00
2237	Nicht finanzierungswirksamer Transferaufwand	0,00	0,00	0,00
<b>224</b>	<b>Finanzaufwand</b>	<b>4.700,00</b>	<b>5.400,00</b>	<b>6.046,55</b>
2241	Aufwendungen für Zinsen	4.700,00	5.400,00	6.046,55
2242	Zinsen und sonstige Aufwendungen aus derivativen Finanzinstrumenten mit und ohne Grundgeschäft	0,00	0,00	0,00
2243	Gewinnentnahmen von Unternehmungen und marktbestimmten Betrieben der Gebietskörperschaft (innerhalb der Gebietskörperschaft)	0,00	0,00	0,00
2244	Sonstiger Finanzaufwand	0,00	0,00	0,00
2245	Nicht finanzierungswirksamer Finanzaufwand	0,00	0,00	0,00
<b>22</b>	<b>Summe Aufwendungen</b>	<b>170.300,00</b>	<b>173.500,00</b>	<b>187.418,06</b>
<b>SA0</b>	<b>Saldo (0) Nettoergebnis (21 - 22)</b>	<b>-143.400,00</b>	<b>-125.200,00</b>	<b>-156.027,95</b>
<b>230</b>	<b>Entnahmen von Haushaltsrücklagen</b>	<b>0,00</b>	<b>0,00</b>	<b>0,00</b>
2301	Entnahmen von Haushaltsrücklagen	0,00	0,00	0,00
<b>240</b>	<b>Zuweisungen an Haushaltsrücklagen</b>	<b>0,00</b>	<b>0,00</b>	<b>0,00</b>
2401	Zuweisungen an Haushaltsrücklagen	0,00	0,00	0,00
<b>SA01</b>	<b>Saldo (01) Haushaltsrücklagen (230 - 240)</b>	<b>0,00</b>	<b>0,00</b>	<b>0,00</b>
<b>SA00</b>	<b>Saldo (00) Nettoergebnis nach Haushaltsrücklagen (Saldo 0 + Saldo 01)</b>	<b>-143.400,00</b>	<b>-125.200,00</b>	<b>-156.027,95</b>

## Unterricht, Erziehung, Sport und Wissenschaft (Gruppe 2)

MVAG	Mittelverwendungs- und -aufbringungsgruppen (1. und 2. Ebene)	VA 2026	VA 2025	RA 2024
<b>211</b>	<b>Erträge aus der operativen Verwaltungstätigkeit</b>	<b>102.100,00</b>	<b>85.300,00</b>	<b>72.313,66</b>
2111	Erträge aus eigenen Abgaben	0,00	0,00	0,00
2112	Erträge aus Ertragsanteilen	0,00	0,00	0,00
2113	Erträge aus Gebühren	0,00	0,00	0,00
2114	Erträge aus Leistungen	37.500,00	37.900,00	36.121,88
2115	Erträge aus Besitz und wirtschaftlicher Tätigkeit	600,00	500,00	1.198,74
2116	Erträge aus Veräußerung und sonstige Erträge	30.300,00	32.500,00	34.993,04
2117	Nicht finanzierungswirksame operative Erträge	33.700,00	14.400,00	0,00
<b>212</b>	<b>Erträge aus Transfers</b>	<b>166.300,00</b>	<b>165.500,00</b>	<b>185.021,87</b>
2121	Transferertrag von Trägern des öffentlichen Rechts	158.600,00	157.800,00	177.495,95
2122	Transferertrag von Beteiligungen	0,00	0,00	0,00
2123	Transferertrag von Unternehmen (mit Finanzunternehmen)	0,00	0,00	0,00
2124	Transferertrag von Haushalten und Organisationen ohne Erwerbscharakter	0,00	0,00	0,00
2125	Transferertrag vom Ausland	0,00	0,00	0,00
2126	Investitions- und Tilgungszuschüsse zwischen Unternehmungen und Betrieben der Gebietskörperschaft und der Gebietskörperschaft	0,00	0,00	0,00
2127	Nicht finanzierungswirksamer Transferertrag	7.700,00	7.700,00	7.525,92
<b>213</b>	<b>Finanzerträge</b>	<b>0,00</b>	<b>0,00</b>	<b>0,00</b>
2131	Erträge aus Zinsen	0,00	0,00	0,00
2132	Erträge aus Zinsen aus derivativen Finanzinstrumenten mit und ohne Grundgeschäft	0,00	0,00	0,00
2133	Erträge aus Gewinnentnahmen von marktbestimmten Betrieben	0,00	0,00	0,00
2134	Sonstige Finanzerträge	0,00	0,00	0,00
2135	Erträge aus Dividenden/Gewinnausschüttungen	0,00	0,00	0,00
2136	Sonstige nicht finanzierungswirksame Finanzerträge	0,00	0,00	0,00
<b>21</b>	<b>Summe Erträge</b>	<b>268.400,00</b>	<b>250.800,00</b>	<b>257.335,53</b>
<b>221</b>	<b>Personalaufwand</b>	<b>583.400,00</b>	<b>525.500,00</b>	<b>515.047,24</b>
2211	Personalaufwand (Bezüge, Nebengebühren, Mehrleistungen)	469.000,00	426.800,00	403.149,77
2212	Gesetzlicher und freiwilliger Sozialaufwand	94.500,00	93.800,00	98.806,68
2213	Sonstiger Personalaufwand	0,00	0,00	0,00
2214	Nicht finanzierungswirksamer Personalaufwand	19.900,00	4.900,00	13.090,79
<b>222</b>	<b>Sachaufwand</b>	<b>683.200,00</b>	<b>709.000,00</b>	<b>645.975,77</b>
2221	Gebrauchs- und Verbrauchsgüter, Handelswaren	58.100,00	61.800,00	63.803,36
2222	Verwaltungs- und Betriebsaufwand	152.300,00	160.700,00	136.675,13

**Unterricht, Erziehung, Sport und Wissenschaft (Gruppe 2)**

MVAG	Mittelverwendungs- und -aufbringungsgruppen (1. und 2. Ebene)	VA 2026	VA 2025	RA 2024
2223	Leasing- und Mietaufwand	333.200,00	337.100,00	283.425,76
2224	Instandhaltung	24.200,00	28.700,00	24.351,84
2225	Sonstiger Sachaufwand	61.800,00	66.200,00	74.828,55
2226	Nicht finanzierungswirksamer Sachaufwand	53.600,00	54.500,00	62.891,13
<b>223</b>	<b>Transferaufwand</b>	<b>153.300,00</b>	<b>138.700,00</b>	<b>155.241,86</b>
2231	Transferaufwand an Träger des öffentlichen Rechts	140.800,00	124.000,00	143.506,65
2232	Transferaufwand an Beteiligungen	0,00	0,00	0,00
2233	Transferaufwand an Unternehmen (mit Finanzunternehmen)	0,00	0,00	0,00
2234	Transferaufwand an Haushalte und Organisationen ohne Erwerbscharakter	12.500,00	14.700,00	11.735,21
2235	Transferaufwand an das Ausland	0,00	0,00	0,00
2236	Investitions- und Tilgungszuschüsse zwischen Unternehmungen und Betrieben der Gebietskörperschaft und der Gebietskörperschaft	0,00	0,00	0,00
2237	Nicht finanzierungswirksamer Transferaufwand	0,00	0,00	0,00
<b>224</b>	<b>Finanzaufwand</b>	<b>16.200,00</b>	<b>18.700,00</b>	<b>18.718,89</b>
2241	Aufwendungen für Zinsen	16.200,00	18.700,00	18.718,89
2242	Zinsen und sonstige Aufwendungen aus derivativen Finanzinstrumenten mit und ohne Grundgeschäft	0,00	0,00	0,00
2243	Gewinnentnahmen von Unternehmungen und marktbestimmten Betrieben der Gebietskörperschaft (innerhalb der Gebietskörperschaft)	0,00	0,00	0,00
2244	Sonstiger Finanzaufwand	0,00	0,00	0,00
2245	Nicht finanzierungswirksamer Finanzaufwand	0,00	0,00	0,00
<b>22</b>	<b>Summe Aufwendungen</b>	<b>1.436.100,00</b>	<b>1.391.900,00</b>	<b>1.334.983,76</b>
<b>SA0</b>	<b>Saldo (0) Nettoergebnis (21 - 22)</b>	<b>-1.167.700,00</b>	<b>-1.141.100,00</b>	<b>-1.077.648,23</b>
<b>230</b>	<b>Entnahmen von Haushaltsrücklagen</b>	<b>0,00</b>	<b>0,00</b>	<b>0,00</b>
2301	Entnahmen von Haushaltsrücklagen	0,00	0,00	0,00
<b>240</b>	<b>Zuweisungen an Haushaltsrücklagen</b>	<b>0,00</b>	<b>0,00</b>	<b>0,00</b>
2401	Zuweisungen an Haushaltsrücklagen	0,00	0,00	0,00
<b>SA01</b>	<b>Saldo (01) Haushaltsrücklagen (230 - 240)</b>	<b>0,00</b>	<b>0,00</b>	<b>0,00</b>
<b>SA00</b>	<b>Saldo (00) Nettoergebnis nach Haushaltsrücklagen (Saldo 0 + Saldo 01)</b>	<b>-1.167.700,00</b>	<b>-1.141.100,00</b>	<b>-1.077.648,23</b>

**Kunst, Kultur und Kultus (Gruppe 3)**

MVAG	Mittelverwendungs- und -aufbringungsgruppen (1. und 2. Ebene)	VA 2026	VA 2025	RA 2024
<b>211</b>	<b>Erträge aus der operativen Verwaltungstätigkeit</b>	<b>93.000,00</b>	<b>91.500,00</b>	<b>108.508,36</b>
2111	Erträge aus eigenen Abgaben	0,00	0,00	0,00
2112	Erträge aus Ertragsanteilen	0,00	0,00	0,00
2113	Erträge aus Gebühren	0,00	0,00	0,00
2114	Erträge aus Leistungen	42.500,00	42.500,00	52.302,00
2115	Erträge aus Besitz und wirtschaftlicher Tätigkeit	3.800,00	3.700,00	4.800,76
2116	Erträge aus Veräußerung und sonstige Erträge	46.700,00	45.300,00	51.405,60
2117	Nicht finanzierungswirksame operative Erträge	0,00	0,00	0,00
<b>212</b>	<b>Erträge aus Transfers</b>	<b>17.400,00</b>	<b>19.400,00</b>	<b>25.757,78</b>
2121	Transferertrag von Trägern des öffentlichen Rechts	17.300,00	19.300,00	25.638,88
2122	Transferertrag von Beteiligungen	0,00	0,00	0,00
2123	Transferertrag von Unternehmen (mit Finanzunternehmen)	0,00	0,00	0,00
2124	Transferertrag von Haushalten und Organisationen ohne Erwerbscharakter	0,00	0,00	0,00
2125	Transferertrag vom Ausland	0,00	0,00	0,00
2126	Investitions- und Tilgungszuschüsse zwischen Unternehmungen und Betrieben der Gebietskörperschaft und der Gebietskörperschaft	0,00	0,00	0,00
2127	Nicht finanzierungswirksamer Transferertrag	100,00	100,00	118,90
<b>213</b>	<b>Finanzerträge</b>	<b>0,00</b>	<b>0,00</b>	<b>0,00</b>
2131	Erträge aus Zinsen	0,00	0,00	0,00
2132	Erträge aus Zinsen aus derivativen Finanzinstrumenten mit und ohne Grundgeschäft	0,00	0,00	0,00
2133	Erträge aus Gewinnentnahmen von marktbestimmten Betrieben	0,00	0,00	0,00
2134	Sonstige Finanzerträge	0,00	0,00	0,00
2135	Erträge aus Dividenden/Gewinnausschüttungen	0,00	0,00	0,00
2136	Sonstige nicht finanzierungswirksame Finanzerträge	0,00	0,00	0,00
<b>21</b>	<b>Summe Erträge</b>	<b>110.400,00</b>	<b>110.900,00</b>	<b>134.266,14</b>
<b>221</b>	<b>Personalaufwand</b>	<b>0,00</b>	<b>0,00</b>	<b>0,00</b>
2211	Personalaufwand (Bezüge, Nebengebühren, Mehrleistungen)	0,00	0,00	0,00
2212	Gesetzlicher und freiwilliger Sozialaufwand	0,00	0,00	0,00
2213	Sonstiger Personalaufwand	0,00	0,00	0,00
2214	Nicht finanzierungswirksamer Personalaufwand	0,00	0,00	0,00
<b>222</b>	<b>Sachaufwand</b>	<b>253.600,00</b>	<b>270.900,00</b>	<b>326.753,66</b>
2221	Gebrauchs- und Verbrauchsgüter, Handelswaren	6.600,00	6.600,00	7.121,06
2222	Verwaltungs- und Betriebsaufwand	8.800,00	8.700,00	7.413,52

**Kunst, Kultur und Kultus (Gruppe 3)**

MVAG	Mittelverwendungs- und -aufbringungsgruppen (1. und 2. Ebene)	VA 2026	VA 2025	RA 2024
2223	Leasing- und Mietaufwand	66.100,00	66.000,00	59.854,61
2224	Instandhaltung	4.700,00	4.000,00	13.739,06
2225	Sonstiger Sachaufwand	164.500,00	184.300,00	236.610,73
2226	Nicht finanzierungswirksamer Sachaufwand	2.900,00	1.300,00	2.014,68
<b>223</b>	<b>Transferaufwand</b>	<b>178.400,00</b>	<b>168.800,00</b>	<b>158.139,29</b>
2231	Transferaufwand an Träger des öffentlichen Rechts	169.600,00	159.500,00	145.496,46
2232	Transferaufwand an Beteiligungen	0,00	0,00	0,00
2233	Transferaufwand an Unternehmen (mit Finanzunternehmen)	0,00	0,00	0,00
2234	Transferaufwand an Haushalte und Organisationen ohne Erwerbscharakter	8.800,00	9.300,00	12.642,83
2235	Transferaufwand an das Ausland	0,00	0,00	0,00
2236	Investitions- und Tilgungszuschüsse zwischen Unternehmungen und Betrieben der Gebietskörperschaft und der Gebietskörperschaft	0,00	0,00	0,00
2237	Nicht finanzierungswirksamer Transferaufwand	0,00	0,00	0,00
<b>224</b>	<b>Finanzaufwand</b>	<b>0,00</b>	<b>0,00</b>	<b>0,00</b>
2241	Aufwendungen für Zinsen	0,00	0,00	0,00
2242	Zinsen und sonstige Aufwendungen aus derivativen Finanzinstrumenten mit und ohne Grundgeschäft	0,00	0,00	0,00
2243	Gewinnentnahmen von Unternehmungen und marktbestimmten Betrieben der Gebietskörperschaft (innerhalb der Gebietskörperschaft)	0,00	0,00	0,00
2244	Sonstiger Finanzaufwand	0,00	0,00	0,00
2245	Nicht finanzierungswirksamer Finanzaufwand	0,00	0,00	0,00
<b>22</b>	<b>Summe Aufwendungen</b>	<b>432.000,00</b>	<b>439.700,00</b>	<b>484.892,95</b>
<b>SA0</b>	<b>Saldo (0) Nettoergebnis (21 - 22)</b>	<b>-321.600,00</b>	<b>-328.800,00</b>	<b>-350.626,81</b>
<b>230</b>	<b>Entnahmen von Haushaltsrücklagen</b>	<b>0,00</b>	<b>0,00</b>	<b>0,00</b>
2301	Entnahmen von Haushaltsrücklagen	0,00	0,00	0,00
<b>240</b>	<b>Zuweisungen an Haushaltsrücklagen</b>	<b>0,00</b>	<b>0,00</b>	<b>0,00</b>
2401	Zuweisungen an Haushaltsrücklagen	0,00	0,00	0,00
<b>SA01</b>	<b>Saldo (01) Haushaltsrücklagen (230 - 240)</b>	<b>0,00</b>	<b>0,00</b>	<b>0,00</b>
<b>SA00</b>	<b>Saldo (00) Nettoergebnis nach Haushaltsrücklagen (Saldo 0 + Saldo 01)</b>	<b>-321.600,00</b>	<b>-328.800,00</b>	<b>-350.626,81</b>

**Soziale Wohlfahrt und Wohnbauförderung (Gruppe 4)**

MVAG	Mittelverwendungs- und -aufbringungsgruppen (1. und 2. Ebene)	VA 2026	VA 2025	RA 2024
<b>211</b>	<b>Erträge aus der operativen Verwaltungstätigkeit</b>	<b>80.400,00</b>	<b>78.800,00</b>	<b>79.329,04</b>
2111	Erträge aus eigenen Abgaben	0,00	0,00	0,00
2112	Erträge aus Ertragsanteilen	0,00	0,00	0,00
2113	Erträge aus Gebühren	0,00	0,00	0,00
2114	Erträge aus Leistungen	300,00	500,00	1.642,80
2115	Erträge aus Besitz und wirtschaftlicher Tätigkeit	18.000,00	18.000,00	18.863,83
2116	Erträge aus Veräußerung und sonstige Erträge	62.100,00	60.300,00	58.822,41
2117	Nicht finanzierungswirksame operative Erträge	0,00	0,00	0,00
<b>212</b>	<b>Erträge aus Transfers</b>	<b>6.300,00</b>	<b>117.100,00</b>	<b>6.080,19</b>
2121	Transferertrag von Trägern des öffentlichen Rechts	6.300,00	117.100,00	6.080,19
2122	Transferertrag von Beteiligungen	0,00	0,00	0,00
2123	Transferertrag von Unternehmen (mit Finanzunternehmen)	0,00	0,00	0,00
2124	Transferertrag von Haushalten und Organisationen ohne Erwerbscharakter	0,00	0,00	0,00
2125	Transferertrag vom Ausland	0,00	0,00	0,00
2126	Investitions- und Tilgungszuschüsse zwischen Unternehmungen und Betrieben der Gebietskörperschaft und der Gebietskörperschaft	0,00	0,00	0,00
2127	Nicht finanzierungswirksamer Transferertrag	0,00	0,00	0,00
<b>213</b>	<b>Finanzerträge</b>	<b>0,00</b>	<b>0,00</b>	<b>0,00</b>
2131	Erträge aus Zinsen	0,00	0,00	0,00
2132	Erträge aus Zinsen aus derivativen Finanzinstrumenten mit und ohne Grundgeschäft	0,00	0,00	0,00
2133	Erträge aus Gewinnentnahmen von marktbestimmten Betrieben	0,00	0,00	0,00
2134	Sonstige Finanzerträge	0,00	0,00	0,00
2135	Erträge aus Dividenden/Gewinnausschüttungen	0,00	0,00	0,00
2136	Sonstige nicht finanzierungswirksame Finanzerträge	0,00	0,00	0,00
<b>21</b>	<b>Summe Erträge</b>	<b>86.700,00</b>	<b>195.900,00</b>	<b>85.409,23</b>
<b>221</b>	<b>Personalaufwand</b>	<b>34.100,00</b>	<b>33.600,00</b>	<b>33.414,06</b>
2211	Personalaufwand (Bezüge, Nebengebühren, Mehrleistungen)	27.900,00	27.500,00	26.681,27
2212	Gesetzlicher und freiwilliger Sozialaufwand	6.100,00	6.000,00	6.732,79
2213	Sonstiger Personalaufwand	100,00	100,00	0,00
2214	Nicht finanzierungswirksamer Personalaufwand	0,00	0,00	0,00
<b>222</b>	<b>Sachaufwand</b>	<b>108.900,00</b>	<b>107.500,00</b>	<b>112.128,51</b>
2221	Gebrauchs- und Verbrauchsgüter, Handelswaren	51.700,00	50.700,00	49.572,73
2222	Verwaltungs- und Betriebsaufwand	3.200,00	3.100,00	4.024,79

**Soziale Wohlfahrt und Wohnbauförderung (Gruppe 4)**

<b>MVAG</b>	<b>Mittelverwendungs- und -aufbringungsgruppen (1. und 2. Ebene)</b>	<b>VA 2026</b>	<b>VA 2025</b>	<b>RA 2024</b>
2223	Leasing- und Mietaufwand	47.000,00	46.000,00	51.934,12
2224	Instandhaltung	1.000,00	1.500,00	331,14
2225	Sonstiger Sachaufwand	3.100,00	3.300,00	3.421,20
2226	Nicht finanzierungswirksamer Sachaufwand	2.900,00	2.900,00	2.844,53
<b>223</b>	<b>Transferaufwand</b>	<b>1.028.600,00</b>	<b>939.600,00</b>	<b>833.479,36</b>
2231	Transferaufwand an Träger des öffentlichen Rechts	1.018.800,00	930.400,00	814.264,49
2232	Transferaufwand an Beteiligungen	0,00	0,00	0,00
2233	Transferaufwand an Unternehmen (mit Finanzunternehmen)	0,00	0,00	0,00
2234	Transferaufwand an Haushalte und Organisationen ohne Erwerbscharakter	9.800,00	9.200,00	19.214,87
2235	Transferaufwand an das Ausland	0,00	0,00	0,00
2236	Investitions- und Tilgungszuschüsse zwischen Unternehmungen und Betrieben der Gebietskörperschaft und der Gebietskörperschaft	0,00	0,00	0,00
2237	Nicht finanzierungswirksamer Transferaufwand	0,00	0,00	0,00
<b>224</b>	<b>Finanzaufwand</b>	<b>0,00</b>	<b>0,00</b>	<b>0,00</b>
2241	Aufwendungen für Zinsen	0,00	0,00	0,00
2242	Zinsen und sonstige Aufwendungen aus derivativen Finanzinstrumenten mit und ohne Grundgeschäft	0,00	0,00	0,00
2243	Gewinnentnahmen von Unternehmungen und marktbestimmten Betrieben der Gebietskörperschaft (innerhalb der Gebietskörperschaft)	0,00	0,00	0,00
2244	Sonstiger Finanzaufwand	0,00	0,00	0,00
2245	Nicht finanzierungswirksamer Finanzaufwand	0,00	0,00	0,00
<b>22</b>	<b>Summe Aufwendungen</b>	<b>1.171.600,00</b>	<b>1.080.700,00</b>	<b>979.021,93</b>
<b>SA0</b>	<b>Saldo (0) Nettoergebnis (21 - 22)</b>	<b>-1.084.900,00</b>	<b>-884.800,00</b>	<b>-893.612,70</b>
<b>230</b>	<b>Entnahmen von Haushaltsrücklagen</b>	<b>0,00</b>	<b>0,00</b>	<b>0,00</b>
2301	Entnahmen von Haushaltsrücklagen	0,00	0,00	0,00
<b>240</b>	<b>Zuweisungen an Haushaltsrücklagen</b>	<b>0,00</b>	<b>0,00</b>	<b>0,00</b>
2401	Zuweisungen an Haushaltsrücklagen	0,00	0,00	0,00
<b>SA01</b>	<b>Saldo (01) Haushaltsrücklagen (230 - 240)</b>	<b>0,00</b>	<b>0,00</b>	<b>0,00</b>
<b>SA00</b>	<b>Saldo (00) Nettoergebnis nach Haushaltsrücklagen (Saldo 0 + Saldo 01)</b>	<b>-1.084.900,00</b>	<b>-884.800,00</b>	<b>-893.612,70</b>

## Gesundheit (Gruppe 5)

MVAG	Mittelverwendungs- und -aufbringungsgruppen (1. und 2. Ebene)	VA 2026	VA 2025	RA 2024
<b>211</b>	<b>Erträge aus der operativen Verwaltungstätigkeit</b>	<b>0,00</b>	<b>0,00</b>	<b>0,00</b>
2111	Erträge aus eigenen Abgaben	0,00	0,00	0,00
2112	Erträge aus Ertragsanteilen	0,00	0,00	0,00
2113	Erträge aus Gebühren	0,00	0,00	0,00
2114	Erträge aus Leistungen	0,00	0,00	0,00
2115	Erträge aus Besitz und wirtschaftlicher Tätigkeit	0,00	0,00	0,00
2116	Erträge aus Veräußerung und sonstige Erträge	0,00	0,00	0,00
2117	Nicht finanzierungswirksame operative Erträge	0,00	0,00	0,00
<b>212</b>	<b>Erträge aus Transfers</b>	<b>26.500,00</b>	<b>0,00</b>	<b>0,00</b>
2121	Transferertrag von Trägern des öffentlichen Rechts	26.500,00	0,00	0,00
2122	Transferertrag von Beteiligungen	0,00	0,00	0,00
2123	Transferertrag von Unternehmen (mit Finanzunternehmen)	0,00	0,00	0,00
2124	Transferertrag von Haushalten und Organisationen ohne Erwerbscharakter	0,00	0,00	0,00
2125	Transferertrag vom Ausland	0,00	0,00	0,00
2126	Investitions- und Tilgungszuschüsse zwischen Unternehmungen und Betrieben der Gebietskörperschaft und der Gebietskörperschaft	0,00	0,00	0,00
2127	Nicht finanzierungswirksamer Transferertrag	0,00	0,00	0,00
<b>213</b>	<b>Finanzerträge</b>	<b>0,00</b>	<b>0,00</b>	<b>0,00</b>
2131	Erträge aus Zinsen	0,00	0,00	0,00
2132	Erträge aus Zinsen aus derivativen Finanzinstrumenten mit und ohne Grundgeschäft	0,00	0,00	0,00
2133	Erträge aus Gewinnentnahmen von marktbestimmten Betrieben	0,00	0,00	0,00
2134	Sonstige Finanzerträge	0,00	0,00	0,00
2135	Erträge aus Dividenden/Gewinnausschüttungen	0,00	0,00	0,00
2136	Sonstige nicht finanzierungswirksame Finanzerträge	0,00	0,00	0,00
<b>21</b>	<b>Summe Erträge</b>	<b>26.500,00</b>	<b>0,00</b>	<b>0,00</b>
<b>221</b>	<b>Personalaufwand</b>	<b>0,00</b>	<b>0,00</b>	<b>0,00</b>
2211	Personalaufwand (Bezüge, Nebengebühren, Mehrleistungen)	0,00	0,00	0,00
2212	Gesetzlicher und freiwilliger Sozialaufwand	0,00	0,00	0,00
2213	Sonstiger Personalaufwand	0,00	0,00	0,00
2214	Nicht finanzierungswirksamer Personalaufwand	0,00	0,00	0,00
<b>222</b>	<b>Sachaufwand</b>	<b>11.600,00</b>	<b>14.700,00</b>	<b>10.822,83</b>
2221	Gebrauchs- und Verbrauchsgüter, Handelswaren	0,00	0,00	0,00
2222	Verwaltungs- und Betriebsaufwand	0,00	1.700,00	1.772,80

**Gesundheit (Gruppe 5)**

MVAG	Mittelverwendungs- und -aufbringungsgruppen (1. und 2. Ebene)	VA 2026	VA 2025	RA 2024
2223	Leasing- und Mietaufwand	0,00	0,00	0,00
2224	Instandhaltung	0,00	0,00	0,00
2225	Sonstiger Sachaufwand	11.600,00	13.000,00	9.050,03
2226	Nicht finanzierungswirksamer Sachaufwand	0,00	0,00	0,00
<b>223</b>	<b>Transferaufwand</b>	<b>1.258.000,00</b>	<b>1.159.200,00</b>	<b>1.075.759,19</b>
2231	Transferaufwand an Träger des öffentlichen Rechts	1.257.800,00	1.159.000,00	1.075.759,19
2232	Transferaufwand an Beteiligungen	0,00	0,00	0,00
2233	Transferaufwand an Unternehmen (mit Finanzunternehmen)	0,00	0,00	0,00
2234	Transferaufwand an Haushalte und Organisationen ohne Erwerbscharakter	200,00	200,00	0,00
2235	Transferaufwand an das Ausland	0,00	0,00	0,00
2236	Investitions- und Tilgungszuschüsse zwischen Unternehmungen und Betrieben der Gebietskörperschaft und der Gebietskörperschaft	0,00	0,00	0,00
2237	Nicht finanzierungswirksamer Transferaufwand	0,00	0,00	0,00
<b>224</b>	<b>Finanzaufwand</b>	<b>0,00</b>	<b>0,00</b>	<b>0,00</b>
2241	Aufwendungen für Zinsen	0,00	0,00	0,00
2242	Zinsen und sonstige Aufwendungen aus derivativen Finanzinstrumenten mit und ohne Grundgeschäft	0,00	0,00	0,00
2243	Gewinnentnahmen von Unternehmungen und marktbestimmten Betrieben der Gebietskörperschaft (innerhalb der Gebietskörperschaft)	0,00	0,00	0,00
2244	Sonstiger Finanzaufwand	0,00	0,00	0,00
2245	Nicht finanzierungswirksamer Finanzaufwand	0,00	0,00	0,00
<b>22</b>	<b>Summe Aufwendungen</b>	<b>1.269.600,00</b>	<b>1.173.900,00</b>	<b>1.086.582,02</b>
<b>SA0</b>	<b>Saldo (0) Nettoergebnis (21 - 22)</b>	<b>-1.243.100,00</b>	<b>-1.173.900,00</b>	<b>-1.086.582,02</b>
<b>230</b>	<b>Entnahmen von Haushaltsrücklagen</b>	<b>0,00</b>	<b>0,00</b>	<b>0,00</b>
2301	Entnahmen von Haushaltsrücklagen	0,00	0,00	0,00
<b>240</b>	<b>Zuweisungen an Haushaltsrücklagen</b>	<b>0,00</b>	<b>0,00</b>	<b>0,00</b>
2401	Zuweisungen an Haushaltsrücklagen	0,00	0,00	0,00
<b>SA01</b>	<b>Saldo (01) Haushaltsrücklagen (230 - 240)</b>	<b>0,00</b>	<b>0,00</b>	<b>0,00</b>
<b>SA00</b>	<b>Saldo (00) Nettoergebnis nach Haushaltsrücklagen (Saldo 0 + Saldo 01)</b>	<b>-1.243.100,00</b>	<b>-1.173.900,00</b>	<b>-1.086.582,02</b>

**Straßen- und Wasserbau, Verkehr (Gruppe 6)**

MVAG	Mittelverwendungs- und -aufbringungsgruppen (1. und 2. Ebene)	VA 2026	VA 2025	RA 2024
<b>211</b>	<b>Erträge aus der operativen Verwaltungstätigkeit</b>	<b>2.100,00</b>	<b>29.100,00</b>	<b>6.220,77</b>
2111	Erträge aus eigenen Abgaben	0,00	0,00	0,00
2112	Erträge aus Ertragsanteilen	0,00	0,00	0,00
2113	Erträge aus Gebühren	0,00	0,00	0,00
2114	Erträge aus Leistungen	0,00	0,00	0,00
2115	Erträge aus Besitz und wirtschaftlicher Tätigkeit	1.900,00	1.900,00	1.920,00
2116	Erträge aus Veräußerung und sonstige Erträge	200,00	27.200,00	973,77
2117	Nicht finanzierungswirksame operative Erträge	0,00	0,00	3.327,00
<b>212</b>	<b>Erträge aus Transfers</b>	<b>176.300,00</b>	<b>272.200,00</b>	<b>374.022,41</b>
2121	Transferertrag von Trägern des öffentlichen Rechts	152.000,00	253.100,00	355.492,17
2122	Transferertrag von Beteiligungen	0,00	0,00	0,00
2123	Transferertrag von Unternehmen (mit Finanzunternehmen)	0,00	0,00	0,00
2124	Transferertrag von Haushalten und Organisationen ohne Erwerbscharakter	6.500,00	6.000,00	7.463,40
2125	Transferertrag vom Ausland	0,00	0,00	0,00
2126	Investitions- und Tilgungszuschüsse zwischen Unternehmungen und Betrieben der Gebietskörperschaft und der Gebietskörperschaft	0,00	0,00	0,00
2127	Nicht finanzierungswirksamer Transferertrag	17.800,00	13.100,00	11.066,84
<b>213</b>	<b>Finanzerträge</b>	<b>0,00</b>	<b>0,00</b>	<b>0,00</b>
2131	Erträge aus Zinsen	0,00	0,00	0,00
2132	Erträge aus Zinsen aus derivativen Finanzinstrumenten mit und ohne Grundgeschäft	0,00	0,00	0,00
2133	Erträge aus Gewinnentnahmen von marktbestimmten Betrieben	0,00	0,00	0,00
2134	Sonstige Finanzerträge	0,00	0,00	0,00
2135	Erträge aus Dividenden/Gewinnausschüttungen	0,00	0,00	0,00
2136	Sonstige nicht finanzierungswirksame Finanzerträge	0,00	0,00	0,00
<b>21</b>	<b>Summe Erträge</b>	<b>178.400,00</b>	<b>301.300,00</b>	<b>380.243,18</b>
<b>221</b>	<b>Personalaufwand</b>	<b>35.200,00</b>	<b>35.200,00</b>	<b>35.645,56</b>
2211	Personalaufwand (Bezüge, Nebengebühren, Mehrleistungen)	28.000,00	28.000,00	28.590,26
2212	Gesetzlicher und freiwilliger Sozialaufwand	7.200,00	7.200,00	7.055,30
2213	Sonstiger Personalaufwand	0,00	0,00	0,00
2214	Nicht finanzierungswirksamer Personalaufwand	0,00	0,00	0,00
<b>222</b>	<b>Sachaufwand</b>	<b>343.400,00</b>	<b>351.300,00</b>	<b>301.818,88</b>
2221	Gebrauchs- und Verbrauchsgüter, Handelswaren	600,00	500,00	1.392,15
2222	Verwaltungs- und Betriebsaufwand	1.200,00	1.100,00	1.388,44

**Straßen- und Wasserbau, Verkehr (Gruppe 6)**

MVAG	Mittelverwendungs- und -aufbringungsgruppen (1. und 2. Ebene)	VA 2026	VA 2025	RA 2024
2223	Leasing- und Mietaufwand	4.600,00	4.100,00	10.564,12
2224	Instandhaltung	27.700,00	29.800,00	37.995,92
2225	Sonstiger Sachaufwand	139.800,00	172.300,00	103.864,08
2226	Nicht finanzierungswirksamer Sachaufwand	169.500,00	143.500,00	146.614,17
<b>223</b>	<b>Transferaufwand</b>	<b>13.000,00</b>	<b>13.000,00</b>	<b>6.500,00</b>
2231	Transferaufwand an Träger des öffentlichen Rechts	0,00	0,00	0,00
2232	Transferaufwand an Beteiligungen	0,00	0,00	0,00
2233	Transferaufwand an Unternehmen (mit Finanzunternehmen)	0,00	0,00	0,00
2234	Transferaufwand an Haushalte und Organisationen ohne Erwerbscharakter	13.000,00	13.000,00	6.500,00
2235	Transferaufwand an das Ausland	0,00	0,00	0,00
2236	Investitions- und Tilgungszuschüsse zwischen Unternehmungen und Betrieben der Gebietskörperschaft und der Gebietskörperschaft	0,00	0,00	0,00
2237	Nicht finanzierungswirksamer Transferaufwand	0,00	0,00	0,00
<b>224</b>	<b>Finanzaufwand</b>	<b>13.400,00</b>	<b>16.000,00</b>	<b>22.359,11</b>
2241	Aufwendungen für Zinsen	13.400,00	16.000,00	22.359,11
2242	Zinsen und sonstige Aufwendungen aus derivativen Finanzinstrumenten mit und ohne Grundgeschäft	0,00	0,00	0,00
2243	Gewinnentnahmen von Unternehmungen und marktbestimmten Betrieben der Gebietskörperschaft (innerhalb der Gebietskörperschaft)	0,00	0,00	0,00
2244	Sonstiger Finanzaufwand	0,00	0,00	0,00
2245	Nicht finanzierungswirksamer Finanzaufwand	0,00	0,00	0,00
<b>22</b>	<b>Summe Aufwendungen</b>	<b>405.000,00</b>	<b>415.500,00</b>	<b>366.323,55</b>
<b>SA0</b>	<b>Saldo (0) Nettoergebnis (21 - 22)</b>	<b>-226.600,00</b>	<b>-114.200,00</b>	<b>13.919,63</b>
<b>230</b>	<b>Entnahmen von Haushaltsrücklagen</b>	<b>0,00</b>	<b>677.200,00</b>	<b>300.000,00</b>
2301	Entnahmen von Haushaltsrücklagen	0,00	677.200,00	300.000,00
<b>240</b>	<b>Zuweisungen an Haushaltsrücklagen</b>	<b>0,00</b>	<b>0,00</b>	<b>0,00</b>
2401	Zuweisungen an Haushaltsrücklagen	0,00	0,00	0,00
<b>SA01</b>	<b>Saldo (01) Haushaltsrücklagen (230 - 240)</b>	<b>0,00</b>	<b>677.200,00</b>	<b>300.000,00</b>
<b>SA00</b>	<b>Saldo (00) Nettoergebnis nach Haushaltsrücklagen (Saldo 0 + Saldo 01)</b>	<b>-226.600,00</b>	<b>563.000,00</b>	<b>313.919,63</b>

**Wirtschaftsförderung (Gruppe 7)**

MVAG	Mittelverwendungs- und -aufbringungsgruppen (1. und 2. Ebene)	VA 2026	VA 2025	RA 2024
<b>211</b>	<b>Erträge aus der operativen Verwaltungstätigkeit</b>	<b>500,00</b>	<b>5.400,00</b>	<b>10.499,13</b>
2111	Erträge aus eigenen Abgaben	0,00	0,00	0,00
2112	Erträge aus Ertragsanteilen	0,00	0,00	0,00
2113	Erträge aus Gebühren	0,00	0,00	0,00
2114	Erträge aus Leistungen	0,00	0,00	0,00
2115	Erträge aus Besitz und wirtschaftlicher Tätigkeit	0,00	0,00	0,00
2116	Erträge aus Veräußerung und sonstige Erträge	500,00	5.400,00	10.499,13
2117	Nicht finanzierungswirksame operative Erträge	0,00	0,00	0,00
<b>212</b>	<b>Erträge aus Transfers</b>	<b>26.000,00</b>	<b>56.100,00</b>	<b>53.564,92</b>
2121	Transferertrag von Trägern des öffentlichen Rechts	17.200,00	47.300,00	45.000,00
2122	Transferertrag von Beteiligungen	0,00	0,00	0,00
2123	Transferertrag von Unternehmen (mit Finanzunternehmen)	0,00	0,00	0,00
2124	Transferertrag von Haushalten und Organisationen ohne Erwerbscharakter	0,00	0,00	0,00
2125	Transferertrag vom Ausland	0,00	0,00	0,00
2126	Investitions- und Tilgungszuschüsse zwischen Unternehmungen und Betrieben der Gebietskörperschaft und der Gebietskörperschaft	0,00	0,00	0,00
2127	Nicht finanzierungswirksamer Transferertrag	8.800,00	8.800,00	8.564,92
<b>213</b>	<b>Finanzerträge</b>	<b>0,00</b>	<b>0,00</b>	<b>0,00</b>
2131	Erträge aus Zinsen	0,00	0,00	0,00
2132	Erträge aus Zinsen aus derivativen Finanzinstrumenten mit und ohne Grundgeschäft	0,00	0,00	0,00
2133	Erträge aus Gewinnentnahmen von marktbestimmten Betrieben	0,00	0,00	0,00
2134	Sonstige Finanzerträge	0,00	0,00	0,00
2135	Erträge aus Dividenden/Gewinnausschüttungen	0,00	0,00	0,00
2136	Sonstige nicht finanzierungswirksame Finanzerträge	0,00	0,00	0,00
<b>21</b>	<b>Summe Erträge</b>	<b>26.500,00</b>	<b>61.500,00</b>	<b>64.064,05</b>
<b>221</b>	<b>Personalaufwand</b>	<b>0,00</b>	<b>0,00</b>	<b>0,00</b>
2211	Personalaufwand (Bezüge, Nebengebühren, Mehrleistungen)	0,00	0,00	0,00
2212	Gesetzlicher und freiwilliger Sozialaufwand	0,00	0,00	0,00
2213	Sonstiger Personalaufwand	0,00	0,00	0,00
2214	Nicht finanzierungswirksamer Personalaufwand	0,00	0,00	0,00
<b>222</b>	<b>Sachaufwand</b>	<b>314.400,00</b>	<b>326.700,00</b>	<b>323.551,52</b>
2221	Gebrauchs- und Verbrauchsgüter, Handelswaren	1.000,00	1.000,00	1.255,40
2222	Verwaltungs- und Betriebsaufwand	600,00	600,00	268,90

**Wirtschaftsförderung (Gruppe 7)**

<b>MVAG</b>	<b>Mittelverwendungs- und -aufbringungsgruppen (1. und 2. Ebene)</b>	<b>VA 2026</b>	<b>VA 2025</b>	<b>RA 2024</b>
2223	Leasing- und Mietaufwand	12.500,00	12.500,00	12.500,00
2224	Instandhaltung	3.000,00	3.000,00	2.834,37
2225	Sonstiger Sachaufwand	71.200,00	93.700,00	91.445,24
2226	Nicht finanzierungswirksamer Sachaufwand	226.100,00	215.900,00	215.247,61
<b>223</b>	<b>Transferaufwand</b>	<b>283.900,00</b>	<b>290.000,00</b>	<b>345.488,06</b>
2231	Transferaufwand an Träger des öffentlichen Rechts	0,00	0,00	0,00
2232	Transferaufwand an Beteiligungen	0,00	0,00	0,00
2233	Transferaufwand an Unternehmen (mit Finanzunternehmen)	274.400,00	280.500,00	335.133,03
2234	Transferaufwand an Haushalte und Organisationen ohne Erwerbscharakter	9.500,00	9.500,00	10.355,03
2235	Transferaufwand an das Ausland	0,00	0,00	0,00
2236	Investitions- und Tilgungszuschüsse zwischen Unternehmungen und Betrieben der Gebietskörperschaft und der Gebietskörperschaft	0,00	0,00	0,00
2237	Nicht finanzierungswirksamer Transferaufwand	0,00	0,00	0,00
<b>224</b>	<b>Finanzaufwand</b>	<b>2.000,00</b>	<b>12.400,00</b>	<b>944,57</b>
2241	Aufwendungen für Zinsen	2.000,00	12.400,00	944,57
2242	Zinsen und sonstige Aufwendungen aus derivativen Finanzinstrumenten mit und ohne Grundgeschäft	0,00	0,00	0,00
2243	Gewinnentnahmen von Unternehmungen und marktbestimmten Betrieben der Gebietskörperschaft (innerhalb der Gebietskörperschaft)	0,00	0,00	0,00
2244	Sonstiger Finanzaufwand	0,00	0,00	0,00
2245	Nicht finanzierungswirksamer Finanzaufwand	0,00	0,00	0,00
<b>22</b>	<b>Summe Aufwendungen</b>	<b>600.300,00</b>	<b>629.100,00</b>	<b>669.984,15</b>
<b>SA0</b>	<b>Saldo (0) Nettoergebnis (21 - 22)</b>	<b>-573.800,00</b>	<b>-567.600,00</b>	<b>-605.920,10</b>
<b>230</b>	<b>Entnahmen von Haushaltsrücklagen</b>	<b>0,00</b>	<b>0,00</b>	<b>0,00</b>
2301	Entnahmen von Haushaltsrücklagen	0,00	0,00	0,00
<b>240</b>	<b>Zuweisungen an Haushaltsrücklagen</b>	<b>0,00</b>	<b>0,00</b>	<b>0,00</b>
2401	Zuweisungen an Haushaltsrücklagen	0,00	0,00	0,00
<b>SA01</b>	<b>Saldo (01) Haushaltsrücklagen (230 - 240)</b>	<b>0,00</b>	<b>0,00</b>	<b>0,00</b>
<b>SA00</b>	<b>Saldo (00) Nettoergebnis nach Haushaltsrücklagen (Saldo 0 + Saldo 01)</b>	<b>-573.800,00</b>	<b>-567.600,00</b>	<b>-605.920,10</b>

## Dienstleistungen (Gruppe 8)

MVAG	Mittelverwendungs- und -aufbringungsgruppen (1. und 2. Ebene)	VA 2026	VA 2025	RA 2024
<b>211</b>	<b>Erträge aus der operativen Verwaltungstätigkeit</b>	<b>1.337.500,00</b>	<b>1.335.100,00</b>	<b>1.252.970,23</b>
2111	Erträge aus eigenen Abgaben	0,00	0,00	0,00
2112	Erträge aus Ertragsanteilen	0,00	0,00	0,00
2113	Erträge aus Gebühren	938.200,00	908.000,00	825.549,51
2114	Erträge aus Leistungen	303.800,00	299.800,00	319.949,53
2115	Erträge aus Besitz und wirtschaftlicher Tätigkeit	15.100,00	15.100,00	16.008,87
2116	Erträge aus Veräußerung und sonstige Erträge	80.400,00	112.200,00	90.242,32
2117	Nicht finanzierungswirksame operative Erträge	0,00	0,00	1.220,00
<b>212</b>	<b>Erträge aus Transfers</b>	<b>603.000,00</b>	<b>607.400,00</b>	<b>670.125,00</b>
2121	Transferertrag von Trägern des öffentlichen Rechts	228.500,00	230.800,00	286.192,90
2122	Transferertrag von Beteiligungen	0,00	0,00	0,00
2123	Transferertrag von Unternehmen (mit Finanzunternehmen)	0,00	0,00	0,00
2124	Transferertrag von Haushalten und Organisationen ohne Erwerbscharakter	0,00	0,00	0,00
2125	Transferertrag vom Ausland	0,00	0,00	0,00
2126	Investitions- und Tilgungszuschüsse zwischen Unternehmungen und Betrieben der Gebietskörperschaft und der Gebietskörperschaft	0,00	0,00	0,00
2127	Nicht finanzierungswirksamer Transferertrag	374.500,00	376.600,00	383.932,10
<b>213</b>	<b>Finanzerträge</b>	<b>0,00</b>	<b>0,00</b>	<b>11.255,55</b>
2131	Erträge aus Zinsen	0,00	0,00	11.255,55
2132	Erträge aus Zinsen aus derivativen Finanzinstrumenten mit und ohne Grundgeschäft	0,00	0,00	0,00
2133	Erträge aus Gewinnentnahmen von marktbestimmten Betrieben	0,00	0,00	0,00
2134	Sonstige Finanzerträge	0,00	0,00	0,00
2135	Erträge aus Dividenden/Gewinnausschüttungen	0,00	0,00	0,00
2136	Sonstige nicht finanzierungswirksame Finanzerträge	0,00	0,00	0,00
<b>21</b>	<b>Summe Erträge</b>	<b>1.940.500,00</b>	<b>1.942.500,00</b>	<b>1.934.350,78</b>
<b>221</b>	<b>Personalaufwand</b>	<b>586.100,00</b>	<b>566.400,00</b>	<b>548.496,95</b>
2211	Personalaufwand (Bezüge, Nebengebühren, Mehrleistungen)	443.500,00	447.800,00	426.052,05
2212	Gesetzlicher und freiwilliger Sozialaufwand	105.700,00	107.300,00	105.412,74
2213	Sonstiger Personalaufwand	6.900,00	7.100,00	6.726,70
2214	Nicht finanzierungswirksamer Personalaufwand	30.000,00	4.200,00	10.305,46
<b>222</b>	<b>Sachaufwand</b>	<b>1.264.900,00</b>	<b>1.302.600,00</b>	<b>1.354.620,96</b>
2221	Gebrauchs- und Verbrauchsgüter, Handelswaren	63.400,00	64.500,00	62.539,80
2222	Verwaltungs- und Betriebsaufwand	122.700,00	130.800,00	116.218,98

**Dienstleistungen (Gruppe 8)**

MVAG	Mittelverwendungs- und -aufbringungsgruppen (1. und 2. Ebene)	VA 2026	VA 2025	RA 2024
2223	Leasing- und Mietaufwand	26.800,00	29.000,00	21.785,36
2224	Instandhaltung	114.300,00	128.200,00	188.814,74
2225	Sonstiger Sachaufwand	186.000,00	199.800,00	179.531,02
2226	Nicht finanzierungswirksamer Sachaufwand	751.700,00	750.300,00	785.731,06
<b>223</b>	<b>Transferaufwand</b>	<b>0,00</b>	<b>0,00</b>	<b>56.260,00</b>
2231	Transferaufwand an Träger des öffentlichen Rechts	0,00	0,00	56.260,00
2232	Transferaufwand an Beteiligungen	0,00	0,00	0,00
2233	Transferaufwand an Unternehmen (mit Finanzunternehmen)	0,00	0,00	0,00
2234	Transferaufwand an Haushalte und Organisationen ohne Erwerbscharakter	0,00	0,00	0,00
2235	Transferaufwand an das Ausland	0,00	0,00	0,00
2236	Investitions- und Tilgungszuschüsse zwischen Unternehmungen und Betrieben der Gebietskörperschaft und der Gebietskörperschaft	0,00	0,00	0,00
2237	Nicht finanzierungswirksamer Transferaufwand	0,00	0,00	0,00
<b>224</b>	<b>Finanzaufwand</b>	<b>265.100,00</b>	<b>262.900,00</b>	<b>263.189,23</b>
2241	Aufwendungen für Zinsen	265.100,00	262.900,00	263.189,23
2242	Zinsen und sonstige Aufwendungen aus derivativen Finanzinstrumenten mit und ohne Grundgeschäft	0,00	0,00	0,00
2243	Gewinnentnahmen von Unternehmungen und marktbestimmten Betrieben der Gebietskörperschaft (innerhalb der Gebietskörperschaft)	0,00	0,00	0,00
2244	Sonstiger Finanzaufwand	0,00	0,00	0,00
2245	Nicht finanzierungswirksamer Finanzaufwand	0,00	0,00	0,00
<b>22</b>	<b>Summe Aufwendungen</b>	<b>2.116.100,00</b>	<b>2.131.900,00</b>	<b>2.222.567,14</b>
<b>SA0</b>	<b>Saldo (0) Nettoergebnis (21 - 22)</b>	<b>-175.600,00</b>	<b>-189.400,00</b>	<b>-288.216,36</b>
<b>230</b>	<b>Entnahmen von Haushaltsrücklagen</b>	<b>0,00</b>	<b>0,00</b>	<b>0,00</b>
2301	Entnahmen von Haushaltsrücklagen	0,00	0,00	0,00
<b>240</b>	<b>Zuweisungen an Haushaltsrücklagen</b>	<b>0,00</b>	<b>0,00</b>	<b>11.255,55</b>
2401	Zuweisungen an Haushaltsrücklagen	0,00	0,00	11.255,55
<b>SA01</b>	<b>Saldo (01) Haushaltsrücklagen (230 - 240)</b>	<b>0,00</b>	<b>0,00</b>	<b>-11.255,55</b>
<b>SA00</b>	<b>Saldo (00) Nettoergebnis nach Haushaltsrücklagen (Saldo 0 + Saldo 01)</b>	<b>-175.600,00</b>	<b>-189.400,00</b>	<b>-299.471,91</b>

## Finanzwirtschaft (Gruppe 9)

MVAG	Mittelverwendungs- und -aufbringungsgruppen (1. und 2. Ebene)	VA 2026	VA 2025	RA 2024
<b>211</b>	<b>Erträge aus der operativen Verwaltungstätigkeit</b>	<b>5.496.900,00</b>	<b>5.282.700,00</b>	<b>5.286.719,71</b>
2111	Erträge aus eigenen Abgaben	1.885.000,00	1.860.800,00	1.867.023,15
2112	Erträge aus Ertragsanteilen	3.582.000,00	3.390.000,00	3.387.565,86
2113	Erträge aus Gebühren	0,00	0,00	0,00
2114	Erträge aus Leistungen	27.900,00	27.300,00	25.868,77
2115	Erträge aus Besitz und wirtschaftlicher Tätigkeit	0,00	0,00	0,00
2116	Erträge aus Veräußerung und sonstige Erträge	2.000,00	4.600,00	3.128,70
2117	Nicht finanzierungswirksame operative Erträge	0,00	0,00	3.133,23
<b>212</b>	<b>Erträge aus Transfers</b>	<b>432.800,00</b>	<b>369.300,00</b>	<b>319.741,58</b>
2121	Transferertrag von Trägern des öffentlichen Rechts	432.800,00	369.300,00	319.741,58
2122	Transferertrag von Beteiligungen	0,00	0,00	0,00
2123	Transferertrag von Unternehmen (mit Finanzunternehmen)	0,00	0,00	0,00
2124	Transferertrag von Haushalten und Organisationen ohne Erwerbscharakter	0,00	0,00	0,00
2125	Transferertrag vom Ausland	0,00	0,00	0,00
2126	Investitions- und Tilgungszuschüsse zwischen Unternehmungen und Betrieben der Gebietskörperschaft und der Gebietskörperschaft	0,00	0,00	0,00
2127	Nicht finanzierungswirksamer Transferertrag	0,00	0,00	0,00
<b>213</b>	<b>Finanzerträge</b>	<b>200,00</b>	<b>200,00</b>	<b>6.056,15</b>
2131	Erträge aus Zinsen	200,00	200,00	6.056,15
2132	Erträge aus Zinsen aus derivativen Finanzinstrumenten mit und ohne Grundgeschäft	0,00	0,00	0,00
2133	Erträge aus Gewinnentnahmen von marktbestimmten Betrieben	0,00	0,00	0,00
2134	Sonstige Finanzerträge	0,00	0,00	0,00
2135	Erträge aus Dividenden/Gewinnausschüttungen	0,00	0,00	0,00
2136	Sonstige nicht finanzierungswirksame Finanzerträge	0,00	0,00	0,00
<b>21</b>	<b>Summe Erträge</b>	<b>5.929.900,00</b>	<b>5.652.200,00</b>	<b>5.612.517,44</b>
<b>221</b>	<b>Personalaufwand</b>	<b>176.000,00</b>	<b>158.200,00</b>	<b>142.278,52</b>
2211	Personalaufwand (Bezüge, Nebengebühren, Mehrleistungen)	122.000,00	120.000,00	109.448,92
2212	Gesetzlicher und freiwilliger Sozialaufwand	36.200,00	35.600,00	25.928,80
2213	Sonstiger Personalaufwand	0,00	0,00	0,00
2214	Nicht finanzierungswirksamer Personalaufwand	17.800,00	2.600,00	6.900,80
<b>222</b>	<b>Sachaufwand</b>	<b>15.200,00</b>	<b>42.100,00</b>	<b>12.744,39</b>
2221	Gebrauchs- und Verbrauchsgüter, Handelswaren	1.400,00	1.400,00	1.176,54
2222	Verwaltungs- und Betriebsaufwand	100,00	100,00	0,00

**Finanzwirtschaft (Gruppe 9)**

MVAG	Mittelverwendungs- und -aufbringungsgruppen (1. und 2. Ebene)	VA 2026	VA 2025	RA 2024
2223	Leasing- und Mietaufwand	0,00	0,00	0,00
2224	Instandhaltung	7.500,00	7.500,00	5.750,09
2225	Sonstiger Sachaufwand	6.200,00	33.100,00	5.766,20
2226	Nicht finanzierungswirksamer Sachaufwand	0,00	0,00	51,56
<b>223</b>	<b>Transferaufwand</b>	<b>34.000,00</b>	<b>32.700,00</b>	<b>31.054,52</b>
2231	Transferaufwand an Träger des öffentlichen Rechts	34.000,00	32.700,00	31.054,52
2232	Transferaufwand an Beteiligungen	0,00	0,00	0,00
2233	Transferaufwand an Unternehmen (mit Finanzunternehmen)	0,00	0,00	0,00
2234	Transferaufwand an Haushalte und Organisationen ohne Erwerbscharakter	0,00	0,00	0,00
2235	Transferaufwand an das Ausland	0,00	0,00	0,00
2236	Investitions- und Tilgungszuschüsse zwischen Unternehmungen und Betrieben der Gebietskörperschaft und der Gebietskörperschaft	0,00	0,00	0,00
2237	Nicht finanzierungswirksamer Transferaufwand	0,00	0,00	0,00
<b>224</b>	<b>Finanzaufwand</b>	<b>3.300,00</b>	<b>3.200,00</b>	<b>4.373,39</b>
2241	Aufwendungen für Zinsen	0,00	0,00	0,00
2242	Zinsen und sonstige Aufwendungen aus derivativen Finanzinstrumenten mit und ohne Grundgeschäft	0,00	0,00	0,00
2243	Gewinnentnahmen von Unternehmungen und marktbestimmten Betrieben der Gebietskörperschaft (innerhalb der Gebietskörperschaft)	0,00	0,00	0,00
2244	Sonstiger Finanzaufwand	3.300,00	3.200,00	4.373,39
2245	Nicht finanzierungswirksamer Finanzaufwand	0,00	0,00	0,00
<b>22</b>	<b>Summe Aufwendungen</b>	<b>228.500,00</b>	<b>236.200,00</b>	<b>190.450,82</b>
<b>SA0</b>	<b>Saldo (0) Nettoergebnis (21 - 22)</b>	<b>5.701.400,00</b>	<b>5.416.000,00</b>	<b>5.422.066,62</b>
<b>230</b>	<b>Entnahmen von Haushaltsrücklagen</b>	<b>0,00</b>	<b>0,00</b>	<b>0,00</b>
2301	Entnahmen von Haushaltsrücklagen	0,00	0,00	0,00
<b>240</b>	<b>Zuweisungen an Haushaltsrücklagen</b>	<b>0,00</b>	<b>0,00</b>	<b>83.535,20</b>
2401	Zuweisungen an Haushaltsrücklagen	0,00	0,00	83.535,20
<b>SA01</b>	<b>Saldo (01) Haushaltsrücklagen (230 - 240)</b>	<b>0,00</b>	<b>0,00</b>	<b>-83.535,20</b>
<b>SA00</b>	<b>Saldo (00) Nettoergebnis nach Haushaltsrücklagen (Saldo 0 + Saldo 01)</b>	<b>5.701.400,00</b>	<b>5.416.000,00</b>	<b>5.338.531,42</b>

Finanzierungshaushalt Bereichsbudget 1. und 2. Ebene  
(Anlage 1b)



## Vertretungskörper und allgemeine Verwaltung (Gruppe 0)

MVAG	Mittelverwendungs- und aufbringungsgruppen (1. und 2. Ebene)	VA 2026	VA 2025	RA 2024
<b>311</b>	<b>Einzahlungen aus operativer Verwaltungstätigkeit</b>	<b>8.100,00</b>	<b>11.500,00</b>	<b>18.933,84</b>
3111	Einzahlungen aus eigenen Abgaben	0,00	0,00	0,00
3112	Einzahlungen aus Ertragsanteilen	0,00	0,00	0,00
3113	Einzahlungen aus Gebühren	0,00	0,00	0,00
3114	Einzahlungen aus Leistungen	1.400,00	5.300,00	7.543,79
3115	Einzahlungen aus Besitz und wirtschaftlicher Tätigkeit	0,00	0,00	0,00
3116	Einzahlungen aus Veräußerung von geringwertigen Wirtschaftsgütern (GWG) und sonstige Einzahlungen	6.700,00	6.200,00	11.390,05
<b>312</b>	<b>Einzahlungen aus Transfers</b>	<b>0,00</b>	<b>0,00</b>	<b>0,00</b>
3121	Transferzahlungen von Trägern des öffentlichen Rechts	0,00	0,00	0,00
3122	Transferzahlungen von Beteiligungen	0,00	0,00	0,00
3123	Transferzahlungen von Unternehmen (inkl. Finanzunternehmen)	0,00	0,00	0,00
3124	Transferzahlungen von Haushalten und Organisationen ohne Erwerbscharakter	0,00	0,00	0,00
3125	Transferzahlungen vom Ausland	0,00	0,00	0,00
3126	Investitions- und Tilgungszuschüsse zwischen Unternehmungen und Betrieben der Gebietskörperschaft und der Gebietskörperschaft	0,00	0,00	0,00
<b>313</b>	<b>Einzahlungen aus Finanzerträgen</b>	<b>0,00</b>	<b>0,00</b>	<b>0,00</b>
3131	Einzahlungen aus Zinserträgen	0,00	0,00	0,00
3132	Einzahlungen aus Zinsen aus derivativen Finanzinstrumenten mit und ohne Grundgeschäft	0,00	0,00	0,00
3133	Einzahlungen aus Gewinnentnahmen von marktbestimmten Betrieben	0,00	0,00	0,00
3134	Sonstige Einzahlungen aus Finanzerträgen	0,00	0,00	0,00
3135	Einzahlungen aus Dividenden/Gewinnausschüttungen	0,00	0,00	0,00
<b>31</b>	<b>Summe Einzahlungen operative Gebarung</b>	<b>8.100,00</b>	<b>11.500,00</b>	<b>18.933,84</b>
<b>321</b>	<b>Auszahlungen aus Personalaufwand</b>	<b>299.200,00</b>	<b>302.200,00</b>	<b>275.569,41</b>
3211	Auszahlungen für Personalaufwand (Bezüge, Nebengebühren, und Mehrleistungsvergütungen)	239.000,00	237.000,00	221.594,77
3212	Auszahlungen für gesetzliche und freiwillige Sozialaufwendungen	60.200,00	65.200,00	53.974,64
3213	Auszahlungen aus sonstigem Personalaufwand	0,00	0,00	0,00
<b>322</b>	<b>Auszahlungen aus Sachaufwand</b>	<b>330.600,00</b>	<b>335.600,00</b>	<b>346.580,59</b>
3221	Auszahlungen für Gebrauchs- und Verbrauchsgüter, Handelswaren	21.300,00	22.500,00	24.471,73
3222	Auszahlungen für Verwaltungs- und Betriebsaufwand	21.100,00	22.100,00	22.489,19
3223	Auszahlungen für Leasing- und Mietaufwand	13.400,00	13.500,00	12.184,25
3224	Auszahlungen für Instandhaltung	23.600,00	22.800,00	23.040,85
3225	Sonstige Auszahlungen aus Sachaufwand	251.200,00	254.700,00	264.394,57
3226	Auszahlungen aus der Inanspruchnahme von Haftungen	0,00	0,00	0,00
<b>323</b>	<b>Auszahlungen aus Transfers</b>	<b>11.400,00</b>	<b>11.900,00</b>	<b>9.921,36</b>
3231	Transferzahlungen an Träger des öffentlichen Rechts	0,00	0,00	0,00

## Vertretungskörper und allgemeine Verwaltung (Gruppe 0)

MVAG	Mittelverwendungs- und aufbringungsgruppen (1. und 2. Ebene)	VA 2026	VA 2025	RA 2024
3232	Transferzahlungen an Beteiligungen	0,00	0,00	0,00
3233	Transferzahlungen an Unternehmen (inkl. Finanzunternehmen)	0,00	0,00	0,00
3234	Transferzahlungen an Haushalte und Organisationen ohne Erwerbscharakter	11.400,00	11.900,00	9.921,36
3235	Transferzahlungen an das Ausland	0,00	0,00	0,00
3236	Investitions- und Tilgungszuschüsse zwischen Unternehmungen und Betrieben der Gebietskörperschaft und der Gebietskörperschaft	0,00	0,00	0,00
<b>324</b>	<b>Auszahlungen aus Finanzaufwand</b>	<b>0,00</b>	<b>0,00</b>	<b>0,00</b>
3241	Auszahlungen für Zinsen	0,00	0,00	0,00
3242	Auszahlungen für Zinsen aus derivativen Finanzinstrumenten mit und ohne Grundgeschäft	0,00	0,00	0,00
3243	Auszahlungen aus Gewinnentnahmen von marktbestimmten Betrieben	0,00	0,00	0,00
3244	Sonstige Auszahlungen aus Finanzaufwendungen	0,00	0,00	0,00
<b>32</b>	<b>Summe Auszahlungen operative Gebarung</b>	<b>641.200,00</b>	<b>649.700,00</b>	<b>632.071,36</b>
<b>SA1</b>	<b>Saldo (1) Geldfluss aus der operativen Gebarung (31 – 32)</b>	<b>-633.100,00</b>	<b>-638.200,00</b>	<b>-613.137,52</b>
<b>331</b>	<b>Einzahlungen aus der Investitionstätigkeit</b>	<b>0,00</b>	<b>0,00</b>	<b>0,00</b>
3311	Einzahlungen aus der Veräußerung von immateriellem Vermögen	0,00	0,00	0,00
3312	Einzahlungen aus der Veräußerung von Grundstücken und Grundstückeinrichtungen	0,00	0,00	0,00
3313	Einzahlungen aus der Veräußerung von Gebäuden und Bauten	0,00	0,00	0,00
3314	Einzahlungen aus der Veräußerung von technischen Anlagen, Fahrzeugen und Maschinen	0,00	0,00	0,00
3315	Einzahlungen aus der Veräußerung von Amts-, Betriebs- und Geschäftsausstattung	0,00	0,00	0,00
3316	Einzahlungen aus der Veräußerung von Kulturgütern	0,00	0,00	0,00
3317	Einzahlungen aus der Veräußerung von Beteiligungen	0,00	0,00	0,00
3318	Einzahlungen aus der Veräußerung von kofinanzierten Schutzbauten	0,00	0,00	0,00
<b>332</b>	<b>Einzahlungen aus der Rückzahlung von Darlehen sowie gewährten Vorschüssen</b>	<b>0,00</b>	<b>0,00</b>	<b>0,00</b>
3321	Einzahlungen aus Darlehen an Träger des öffentlichen Rechts	0,00	0,00	0,00
3322	Einzahlungen aus Darlehen an Beteiligungen	0,00	0,00	0,00
3323	Einzahlungen aus Darlehen an Unternehmen und Haushalte	0,00	0,00	0,00
3325	Einzahlungen aus Vorschüssen und Anzahlungen	0,00	0,00	0,00
<b>333</b>	<b>Einzahlungen aus Kapitaltransfers</b>	<b>0,00</b>	<b>0,00</b>	<b>0,00</b>
3331	Kapitaltransferzahlungen von Trägern des öffentlichen Rechts	0,00	0,00	0,00
3332	Kapitaltransferzahlungen von Beteiligungen	0,00	0,00	0,00
3333	Kapitaltransferzahlungen von Unternehmen	0,00	0,00	0,00
3334	Kapitaltransferzahlungen von Haushalten und Organisationen ohne Erwerbscharakter	0,00	0,00	0,00
3335	Kapitaltransferzahlungen vom Ausland	0,00	0,00	0,00
<b>33</b>	<b>Summe Einzahlungen investive Gebarung</b>	<b>0,00</b>	<b>0,00</b>	<b>0,00</b>

## Vertretungskörper und allgemeine Verwaltung (Gruppe 0)

MVAG	Mittelverwendungs- und aufbringungsgruppen (1. und 2. Ebene)	VA 2026	VA 2025	RA 2024
<b>341</b>	<b>Auszahlungen aus der Investitionstätigkeit</b>	<b>42.000,00</b>	<b>16.200,00</b>	<b>34.184,43</b>
3411	Auszahlungen für den Erwerb von immateriellem Vermögen	40.000,00	13.200,00	16.802,71
3412	Auszahlungen für den Erwerb von Grundstücken und Grundstückseinrichtungen	0,00	0,00	0,00
3413	Auszahlungen für den Erwerb von Gebäuden und Bauten	0,00	0,00	0,00
3414	Auszahlungen für den Erwerb von technischen Anlagen, Fahrzeugen und Maschinen	0,00	0,00	0,00
3415	Auszahlungen für den Erwerb von Amts-, Betriebs- und Geschäftsausstattung	2.000,00	3.000,00	17.381,72
3416	Auszahlungen für den Erwerb von Kulturgütern	0,00	0,00	0,00
3417	Auszahlungen für den Erwerb von Beteiligungen	0,00	0,00	0,00
3418	Auszahlungen für den Erwerb von kofinanzierten Schutzbauten	0,00	0,00	0,00
<b>342</b>	<b>Auszahlungen aus der Gewährung von Darlehen sowie gewährten Vorschüssen</b>	<b>0,00</b>	<b>0,00</b>	<b>0,00</b>
3421	Auszahlungen von Darlehen an Träger des öffentlichen Rechts	0,00	0,00	0,00
3422	Auszahlungen von Darlehen an Beteiligungen	0,00	0,00	0,00
3423	Auszahlungen von Darlehen an Unternehmen und Haushalte	0,00	0,00	0,00
3425	Auszahlungen von Vorschüssen und Anzahlungen	0,00	0,00	0,00
<b>343</b>	<b>Auszahlungen aus Kapitaltransfers</b>	<b>0,00</b>	<b>0,00</b>	<b>0,00</b>
3431	Kapitaltransferzahlungen an Träger des öffentlichen Rechts	0,00	0,00	0,00
3432	Kapitaltransferzahlungen an Beteiligungen	0,00	0,00	0,00
3433	Kapitaltransferzahlungen an Unternehmen (Finanzunternehmen)	0,00	0,00	0,00
3434	Kapitaltransferzahlungen an Haushalte und Organisationen ohne Erwerbscharakter	0,00	0,00	0,00
3435	Kapitaltransferzahlungen an das Ausland	0,00	0,00	0,00
<b>34</b>	<b>Summe Auszahlungen investive Gebarung</b>	<b>42.000,00</b>	<b>16.200,00</b>	<b>34.184,43</b>
<b>SA2</b>	<b>Saldo (2) Geldfluss aus der investiven Gebarung (33 – 34)</b>	<b>-42.000,00</b>	<b>-16.200,00</b>	<b>-34.184,43</b>
<b>SA3</b>	<b>Saldo (3) Nettofinanzierungssaldo (Saldo 1 + Saldo 2)</b>	<b>-675.100,00</b>	<b>-654.400,00</b>	<b>-647.321,95</b>
<b>351</b>	<b>Einzahlungen aus der Aufnahme von Finanzschulden</b>	<b>0,00</b>	<b>0,00</b>	<b>0,00</b>
3511	Einzahlungen aus empfangenen Darlehen von öffentlichen Körperschaften und Rechtsträgern	0,00	0,00	0,00
3512	Einzahlungen aus empfangenen Darlehen von Beteiligungen	0,00	0,00	0,00
3513	Einzahlungen aus empfangenen Darlehen von Unternehmen und privaten Haushalten	0,00	0,00	0,00
3514	Einzahlungen aus Finanzschulden (Finanzunternehmen)	0,00	0,00	0,00
3515	Einzahlungen aus Aufnahmen von Leasingverbindlichkeiten	0,00	0,00	0,00
<b>353</b>	<b>Einzahlungen infolge eines Kapitaltausches bei derivativen Finanzinstrumenten mit Grundgeschäft</b>	<b>0,00</b>	<b>0,00</b>	<b>0,00</b>
3530	Einzahlungen infolge eines Kapitaltausches bei derivativen Finanzinstrumenten mit Grundgeschäft	0,00	0,00	0,00
<b>355</b>	<b>Einzahlungen aus dem Abgang von Finanzinstrumenten</b>	<b>0,00</b>	<b>0,00</b>	<b>0,00</b>

**Vertretungskörper und allgemeine Verwaltung (Gruppe 0)**

MVAG	Mittelverwendungs- und aufbringungsgruppen (1. und 2. Ebene)	VA 2026	VA 2025	RA 2024
3550	Einzahlungen aus dem Abgang von Finanzinstrumenten	0,00	0,00	0,00
<b>35</b>	<b>Summe Einzahlungen aus der Finanzierungstätigkeit</b>	<b>0,00</b>	<b>0,00</b>	<b>0,00</b>
<b>361</b>	<b>Auszahlungen aus der Tilgung von Finanzschulden</b>	<b>0,00</b>	<b>0,00</b>	<b>0,00</b>
3611	Auszahlungen aus empfangenen Darlehen von öffentlichen Körperschaften und Rechtsträgern	0,00	0,00	0,00
3612	Auszahlungen aus empfangenen Darlehen von Beteiligungen	0,00	0,00	0,00
3613	Auszahlungen aus empfangenen Darlehen von Unternehmen und privaten Haushalten	0,00	0,00	0,00
3614	Auszahlungen aus Finanzschulden	0,00	0,00	0,00
3615	Auszahlungen aus Rückzahlungen von Leasingverbindlichkeiten	0,00	0,00	0,00
<b>363</b>	<b>Auszahlungen infolge eines Kapitaltausches bei derivativen Finanzinstrumenten mit Grundgeschäft</b>	<b>0,00</b>	<b>0,00</b>	<b>0,00</b>
3630	Auszahlungen infolge eines Kapitaltausches bei derivativen Finanzinstrumenten mit Grundgeschäft	0,00	0,00	0,00
<b>365</b>	<b>Auszahlungen für den Erwerb von Finanzinstrumenten</b>	<b>0,00</b>	<b>0,00</b>	<b>0,00</b>
3650	Auszahlungen für den Erwerb von Finanzinstrumenten	0,00	0,00	0,00
<b>36</b>	<b>Summe Auszahlungen aus der Finanzierungstätigkeit</b>	<b>0,00</b>	<b>0,00</b>	<b>0,00</b>
<b>SA4</b>	<b>Saldo (4) Geldfluss aus der Finanzierungstätigkeit (35 – 36)</b>	<b>0,00</b>	<b>0,00</b>	<b>0,00</b>
<b>SA5</b>	<b>Saldo (5) Geldfluss aus der voranschlagswirksamen Gebarung (Saldo 3 + Saldo 4)</b>	<b>-675.100,00</b>	<b>-654.400,00</b>	<b>-647.321,95</b>

## Öffentliche Ordnung und Sicherheit (Gruppe 1)

MVAG	Mittelverwendungs- und aufbringungsgruppen (1. und 2. Ebene)	VA 2026	VA 2025	RA 2024
<b>311</b>	<b>Einzahlungen aus operativer Verwaltungstätigkeit</b>	<b>200,00</b>	<b>7.000,00</b>	<b>4.373,72</b>
3111	Einzahlungen aus eigenen Abgaben	0,00	0,00	0,00
3112	Einzahlungen aus Ertragsanteilen	0,00	0,00	0,00
3113	Einzahlungen aus Gebühren	0,00	0,00	0,00
3114	Einzahlungen aus Leistungen	200,00	0,00	80,51
3115	Einzahlungen aus Besitz und wirtschaftlicher Tätigkeit	0,00	0,00	0,00
3116	Einzahlungen aus Veräußerung von geringwertigen Wirtschaftsgütern (GWG) und sonstige Einzahlungen	0,00	7.000,00	4.293,21
<b>312</b>	<b>Einzahlungen aus Transfers</b>	<b>3.500,00</b>	<b>18.100,00</b>	<b>4.348,80</b>
3121	Transferzahlungen von Trägern des öffentlichen Rechts	3.500,00	18.100,00	4.348,80
3122	Transferzahlungen von Beteiligungen	0,00	0,00	0,00
3123	Transferzahlungen von Unternehmen (inkl. Finanzunternehmen)	0,00	0,00	0,00
3124	Transferzahlungen von Haushalten und Organisationen ohne Erwerbscharakter	0,00	0,00	0,00
3125	Transferzahlungen vom Ausland	0,00	0,00	0,00
3126	Investitions- und Tilgungszuschüsse zwischen Unternehmungen und Betrieben der Gebietskörperschaft und der Gebietskörperschaft	0,00	0,00	0,00
<b>313</b>	<b>Einzahlungen aus Finanzerträgen</b>	<b>0,00</b>	<b>0,00</b>	<b>0,00</b>
3131	Einzahlungen aus Zinserträgen	0,00	0,00	0,00
3132	Einzahlungen aus Zinsen aus derivativen Finanzinstrumenten mit und ohne Grundgeschäft	0,00	0,00	0,00
3133	Einzahlungen aus Gewinnentnahmen von marktbestimmten Betrieben	0,00	0,00	0,00
3134	Sonstige Einzahlungen aus Finanzerträgen	0,00	0,00	0,00
3135	Einzahlungen aus Dividenden/Gewinnausschüttungen	0,00	0,00	0,00
<b>31</b>	<b>Summe Einzahlungen operative Gebarung</b>	<b>3.700,00</b>	<b>25.100,00</b>	<b>8.722,52</b>
<b>321</b>	<b>Auszahlungen aus Personalaufwand</b>	<b>0,00</b>	<b>0,00</b>	<b>0,00</b>
3211	Auszahlungen für Personalaufwand (Bezüge, Nebengebühren, und Mehrleistungsvergütungen)	0,00	0,00	0,00
3212	Auszahlungen für gesetzliche und freiwillige Sozialaufwendungen	0,00	0,00	0,00
3213	Auszahlungen aus sonstigem Personalaufwand	0,00	0,00	0,00
<b>322</b>	<b>Auszahlungen aus Sachaufwand</b>	<b>107.200,00</b>	<b>109.700,00</b>	<b>122.999,53</b>
3221	Auszahlungen für Gebrauchs- und Verbrauchsgüter, Handelswaren	100,00	0,00	23,10
3222	Auszahlungen für Verwaltungs- und Betriebsaufwand	8.600,00	7.800,00	6.676,67
3223	Auszahlungen für Leasing- und Mietaufwand	78.000,00	79.300,00	71.370,65
3224	Auszahlungen für Instandhaltung	0,00	0,00	0,00
3225	Sonstige Auszahlungen aus Sachaufwand	20.500,00	22.600,00	44.929,11
3226	Auszahlungen aus der Inanspruchnahme von Haftungen	0,00	0,00	0,00
<b>323</b>	<b>Auszahlungen aus Transfers</b>	<b>6.000,00</b>	<b>6.000,00</b>	<b>6.000,00</b>
3231	Transferzahlungen an Träger des öffentlichen Rechts	6.000,00	6.000,00	6.000,00

**Öffentliche Ordnung und Sicherheit (Gruppe 1)**

MVAG	Mittelverwendungs- und aufbringungsgruppen (1. und 2. Ebene)	VA 2026	VA 2025	RA 2024
3232	Transferzahlungen an Beteiligungen	0,00	0,00	0,00
3233	Transferzahlungen an Unternehmen (inkl. Finanzunternehmen)	0,00	0,00	0,00
3234	Transferzahlungen an Haushalte und Organisationen ohne Erwerbscharakter	0,00	0,00	0,00
3235	Transferzahlungen an das Ausland	0,00	0,00	0,00
3236	Investitions- und Tilgungszuschüsse zwischen Unternehmungen und Betrieben der Gebietskörperschaft und der Gebietskörperschaft	0,00	0,00	0,00
<b>324</b>	<b>Auszahlungen aus Finanzaufwand</b>	<b>4.700,00</b>	<b>5.400,00</b>	<b>6.046,55</b>
3241	Auszahlungen für Zinsen	4.700,00	5.400,00	6.046,55
3242	Auszahlungen für Zinsen aus derivativen Finanzinstrumenten mit und ohne Grundgeschäft	0,00	0,00	0,00
3243	Auszahlungen aus Gewinnentnahmen von marktbestimmten Betrieben	0,00	0,00	0,00
3244	Sonstige Auszahlungen aus Finanzaufwendungen	0,00	0,00	0,00
<b>32</b>	<b>Summe Auszahlungen operative Gebarung</b>	<b>117.900,00</b>	<b>121.100,00</b>	<b>135.046,08</b>
<b>SA1</b>	<b>Saldo (1) Geldfluss aus der operativen Gebarung (31 – 32)</b>	<b>-114.200,00</b>	<b>-96.000,00</b>	<b>-126.323,56</b>
<b>331</b>	<b>Einzahlungen aus der Investitionstätigkeit</b>	<b>0,00</b>	<b>0,00</b>	<b>0,00</b>
3311	Einzahlungen aus der Veräußerung von immateriellem Vermögen	0,00	0,00	0,00
3312	Einzahlungen aus der Veräußerung von Grundstücken und Grundstückeinrichtungen	0,00	0,00	0,00
3313	Einzahlungen aus der Veräußerung von Gebäuden und Bauten	0,00	0,00	0,00
3314	Einzahlungen aus der Veräußerung von technischen Anlagen, Fahrzeugen und Maschinen	0,00	0,00	0,00
3315	Einzahlungen aus der Veräußerung von Amts-, Betriebs- und Geschäftsausstattung	0,00	0,00	0,00
3316	Einzahlungen aus der Veräußerung von Kulturgütern	0,00	0,00	0,00
3317	Einzahlungen aus der Veräußerung von Beteiligungen	0,00	0,00	0,00
3318	Einzahlungen aus der Veräußerung von kofinanzierten Schutzbauten	0,00	0,00	0,00
<b>332</b>	<b>Einzahlungen aus der Rückzahlung von Darlehen sowie gewährten Vorschüssen</b>	<b>0,00</b>	<b>0,00</b>	<b>0,00</b>
3321	Einzahlungen aus Darlehen an Träger des öffentlichen Rechts	0,00	0,00	0,00
3322	Einzahlungen aus Darlehen an Beteiligungen	0,00	0,00	0,00
3323	Einzahlungen aus Darlehen an Unternehmen und Haushalte	0,00	0,00	0,00
3325	Einzahlungen aus Vorschüssen und Anzahlungen	0,00	0,00	0,00
<b>333</b>	<b>Einzahlungen aus Kapitaltransfers</b>	<b>0,00</b>	<b>0,00</b>	<b>41.470,14</b>
3331	Kapitaltransferzahlungen von Trägern des öffentlichen Rechts	0,00	0,00	10.000,00
3332	Kapitaltransferzahlungen von Beteiligungen	0,00	0,00	0,00
3333	Kapitaltransferzahlungen von Unternehmen	0,00	0,00	0,00
3334	Kapitaltransferzahlungen von Haushalten und Organisationen ohne Erwerbscharakter	0,00	0,00	31.470,14
3335	Kapitaltransferzahlungen vom Ausland	0,00	0,00	0,00
<b>33</b>	<b>Summe Einzahlungen investive Gebarung</b>	<b>0,00</b>	<b>0,00</b>	<b>41.470,14</b>

**Öffentliche Ordnung und Sicherheit (Gruppe 1)**

MVAG	Mittelverwendungs- und aufbringungsgruppen (1. und 2. Ebene)	VA 2026	VA 2025	RA 2024
<b>341</b>	<b>Auszahlungen aus der Investitionstätigkeit</b>	<b>0,00</b>	<b>0,00</b>	<b>41.470,14</b>
3411	Auszahlungen für den Erwerb von immateriellem Vermögen	0,00	0,00	0,00
3412	Auszahlungen für den Erwerb von Grundstücken und Grundstückseinrichtungen	0,00	0,00	0,00
3413	Auszahlungen für den Erwerb von Gebäuden und Bauten	0,00	0,00	0,00
3414	Auszahlungen für den Erwerb von technischen Anlagen, Fahrzeugen und Maschinen	0,00	0,00	41.470,14
3415	Auszahlungen für den Erwerb von Amts-, Betriebs- und Geschäftsausstattung	0,00	0,00	0,00
3416	Auszahlungen für den Erwerb von Kulturgütern	0,00	0,00	0,00
3417	Auszahlungen für den Erwerb von Beteiligungen	0,00	0,00	0,00
3418	Auszahlungen für den Erwerb von kofinanzierten Schutzbauten	0,00	0,00	0,00
<b>342</b>	<b>Auszahlungen aus der Gewährung von Darlehen sowie gewährten Vorschüssen</b>	<b>0,00</b>	<b>0,00</b>	<b>0,00</b>
3421	Auszahlungen von Darlehen an Träger des öffentlichen Rechts	0,00	0,00	0,00
3422	Auszahlungen von Darlehen an Beteiligungen	0,00	0,00	0,00
3423	Auszahlungen von Darlehen an Unternehmen und Haushalte	0,00	0,00	0,00
3425	Auszahlungen von Vorschüssen und Anzahlungen	0,00	0,00	0,00
<b>343</b>	<b>Auszahlungen aus Kapitaltransfers</b>	<b>0,00</b>	<b>0,00</b>	<b>0,00</b>
3431	Kapitaltransferzahlungen an Träger des öffentlichen Rechts	0,00	0,00	0,00
3432	Kapitaltransferzahlungen an Beteiligungen	0,00	0,00	0,00
3433	Kapitaltransferzahlungen an Unternehmen (Finanzunternehmen)	0,00	0,00	0,00
3434	Kapitaltransferzahlungen an Haushalte und Organisationen ohne Erwerbscharakter	0,00	0,00	0,00
3435	Kapitaltransferzahlungen an das Ausland	0,00	0,00	0,00
<b>34</b>	<b>Summe Auszahlungen investive Gebarung</b>	<b>0,00</b>	<b>0,00</b>	<b>41.470,14</b>
<b>SA2</b>	<b>Saldo (2) Geldfluss aus der investiven Gebarung (33 – 34)</b>	<b>0,00</b>	<b>0,00</b>	<b>0,00</b>
<b>SA3</b>	<b>Saldo (3) Nettofinanzierungssaldo (Saldo 1 + Saldo 2)</b>	<b>-114.200,00</b>	<b>-96.000,00</b>	<b>-126.323,56</b>
<b>351</b>	<b>Einzahlungen aus der Aufnahme von Finanzschulden</b>	<b>0,00</b>	<b>0,00</b>	<b>0,00</b>
3511	Einzahlungen aus empfangenen Darlehen von öffentlichen Körperschaften und Rechtsträgern	0,00	0,00	0,00
3512	Einzahlungen aus empfangenen Darlehen von Beteiligungen	0,00	0,00	0,00
3513	Einzahlungen aus empfangenen Darlehen von Unternehmen und privaten Haushalten	0,00	0,00	0,00
3514	Einzahlungen aus Finanzschulden (Finanzunternehmen)	0,00	0,00	0,00
3515	Einzahlungen aus Aufnahmen von Leasingverbindlichkeiten	0,00	0,00	0,00
<b>353</b>	<b>Einzahlungen infolge eines Kapitaltausches bei derivativen Finanzinstrumenten mit Grundgeschäft</b>	<b>0,00</b>	<b>0,00</b>	<b>0,00</b>
3530	Einzahlungen infolge eines Kapitaltausches bei derivativen Finanzinstrumenten mit Grundgeschäft	0,00	0,00	0,00
<b>355</b>	<b>Einzahlungen aus dem Abgang von Finanzinstrumenten</b>	<b>0,00</b>	<b>0,00</b>	<b>0,00</b>

**Öffentliche Ordnung und Sicherheit (Gruppe 1)**

MVAG	Mittelverwendungs- und aufbringungsgruppen (1. und 2. Ebene)	VA 2026	VA 2025	RA 2024
3550	Einzahlungen aus dem Abgang von Finanzinstrumenten	0,00	0,00	0,00
<b>35</b>	<b>Summe Einzahlungen aus der Finanzierungstätigkeit</b>	<b>0,00</b>	<b>0,00</b>	<b>0,00</b>
<b>361</b>	<b>Auszahlungen aus der Tilgung von Finanzschulden</b>	<b>16.100,00</b>	<b>16.300,00</b>	<b>16.214,68</b>
3611	Auszahlungen aus empfangenen Darlehen von öffentlichen Körperschaften und Rechtsträgern	0,00	0,00	0,00
3612	Auszahlungen aus empfangenen Darlehen von Beteiligungen	0,00	0,00	0,00
3613	Auszahlungen aus empfangenen Darlehen von Unternehmen und privaten Haushalten	0,00	0,00	0,00
3614	Auszahlungen aus Finanzschulden	16.100,00	16.300,00	16.214,68
3615	Auszahlungen aus Rückzahlungen von Leasingverbindlichkeiten	0,00	0,00	0,00
<b>363</b>	<b>Auszahlungen infolge eines Kapitaltausches bei derivativen Finanzinstrumenten mit Grundgeschäft</b>	<b>0,00</b>	<b>0,00</b>	<b>0,00</b>
3630	Auszahlungen infolge eines Kapitaltausches bei derivativen Finanzinstrumenten mit Grundgeschäft	0,00	0,00	0,00
<b>365</b>	<b>Auszahlungen für den Erwerb von Finanzinstrumenten</b>	<b>0,00</b>	<b>0,00</b>	<b>0,00</b>
3650	Auszahlungen für den Erwerb von Finanzinstrumenten	0,00	0,00	0,00
<b>36</b>	<b>Summe Auszahlungen aus der Finanzierungstätigkeit</b>	<b>16.100,00</b>	<b>16.300,00</b>	<b>16.214,68</b>
<b>SA4</b>	<b>Saldo (4) Geldfluss aus der Finanzierungstätigkeit (35 – 36)</b>	<b>-16.100,00</b>	<b>-16.300,00</b>	<b>-16.214,68</b>
<b>SA5</b>	<b>Saldo (5) Geldfluss aus der voranschlagswirksamen Gebarung (Saldo 3 + Saldo 4)</b>	<b>-130.300,00</b>	<b>-112.300,00</b>	<b>-142.538,24</b>

## Unterricht, Erziehung, Sport und Wissenschaft (Gruppe 2)

MVAG	Mittelverwendungs- und aufbringungsgruppen (1. und 2. Ebene)	VA 2026	VA 2025	RA 2024
<b>311</b>	<b>Einzahlungen aus operativer Verwaltungstätigkeit</b>	<b>68.400,00</b>	<b>70.500,00</b>	<b>71.205,94</b>
3111	Einzahlungen aus eigenen Abgaben	0,00	0,00	0,00
3112	Einzahlungen aus Ertragsanteilen	0,00	0,00	0,00
3113	Einzahlungen aus Gebühren	0,00	0,00	0,00
3114	Einzahlungen aus Leistungen	37.500,00	37.900,00	35.248,08
3115	Einzahlungen aus Besitz und wirtschaftlicher Tätigkeit	600,00	500,00	1.082,30
3116	Einzahlungen aus Veräußerung von geringwertigen Wirtschaftsgütern (GWG) und sonstige Einzahlungen	30.300,00	32.100,00	34.875,56
<b>312</b>	<b>Einzahlungen aus Transfers</b>	<b>158.600,00</b>	<b>157.800,00</b>	<b>177.495,95</b>
3121	Transferzahlungen von Trägern des öffentlichen Rechts	158.600,00	157.800,00	177.495,95
3122	Transferzahlungen von Beteiligungen	0,00	0,00	0,00
3123	Transferzahlungen von Unternehmen (inkl. Finanzunternehmen)	0,00	0,00	0,00
3124	Transferzahlungen von Haushalten und Organisationen ohne Erwerbscharakter	0,00	0,00	0,00
3125	Transferzahlungen vom Ausland	0,00	0,00	0,00
3126	Investitions- und Tilgungszuschüsse zwischen Unternehmungen und Betrieben der Gebietskörperschaft und der Gebietskörperschaft	0,00	0,00	0,00
<b>313</b>	<b>Einzahlungen aus Finanzerträgen</b>	<b>0,00</b>	<b>0,00</b>	<b>0,00</b>
3131	Einzahlungen aus Zinserträgen	0,00	0,00	0,00
3132	Einzahlungen aus Zinsen aus derivativen Finanzinstrumenten mit und ohne Grundgeschäft	0,00	0,00	0,00
3133	Einzahlungen aus Gewinnentnahmen von marktbestimmten Betrieben	0,00	0,00	0,00
3134	Sonstige Einzahlungen aus Finanzerträgen	0,00	0,00	0,00
3135	Einzahlungen aus Dividenden/Gewinnausschüttungen	0,00	0,00	0,00
<b>31</b>	<b>Summe Einzahlungen operative Gebarung</b>	<b>227.000,00</b>	<b>228.300,00</b>	<b>248.701,89</b>
<b>321</b>	<b>Auszahlungen aus Personalaufwand</b>	<b>563.500,00</b>	<b>520.600,00</b>	<b>501.956,45</b>
3211	Auszahlungen für Personalaufwand (Bezüge, Nebengebühren, und Mehrleistungsvergütungen)	469.000,00	426.800,00	403.149,77
3212	Auszahlungen für gesetzliche und freiwillige Sozialaufwendungen	94.500,00	93.800,00	98.806,68
3213	Auszahlungen aus sonstigem Personalaufwand	0,00	0,00	0,00
<b>322</b>	<b>Auszahlungen aus Sachaufwand</b>	<b>629.600,00</b>	<b>654.500,00</b>	<b>584.376,47</b>
3221	Auszahlungen für Gebrauchs- und Verbrauchsgüter, Handelswaren	58.100,00	61.800,00	63.375,56
3222	Auszahlungen für Verwaltungs- und Betriebsaufwand	152.300,00	160.700,00	137.067,38
3223	Auszahlungen für Leasing- und Mietaufwand	333.200,00	337.100,00	283.425,76
3224	Auszahlungen für Instandhaltung	24.200,00	28.700,00	25.935,84
3225	Sonstige Auszahlungen aus Sachaufwand	61.800,00	66.200,00	74.571,93
3226	Auszahlungen aus der Inanspruchnahme von Haftungen	0,00	0,00	0,00
<b>323</b>	<b>Auszahlungen aus Transfers</b>	<b>153.300,00</b>	<b>138.700,00</b>	<b>155.241,86</b>
3231	Transferzahlungen an Träger des öffentlichen Rechts	140.800,00	124.000,00	143.506,65

**Unterricht, Erziehung, Sport und Wissenschaft (Gruppe 2)**

MVAG	Mittelverwendungs- und aufbringungsgruppen (1. und 2. Ebene)	VA 2026	VA 2025	RA 2024
3232	Transferzahlungen an Beteiligungen	0,00	0,00	0,00
3233	Transferzahlungen an Unternehmen (inkl. Finanzunternehmen)	0,00	0,00	0,00
3234	Transferzahlungen an Haushalte und Organisationen ohne Erwerbscharakter	12.500,00	14.700,00	11.735,21
3235	Transferzahlungen an das Ausland	0,00	0,00	0,00
3236	Investitions- und Tilgungszuschüsse zwischen Unternehmungen und Betrieben der Gebietskörperschaft und der Gebietskörperschaft	0,00	0,00	0,00
<b>324</b>	<b>Auszahlungen aus Finanzaufwand</b>	<b>16.200,00</b>	<b>18.700,00</b>	<b>18.718,89</b>
3241	Auszahlungen für Zinsen	16.200,00	18.700,00	18.718,89
3242	Auszahlungen für Zinsen aus derivativen Finanzinstrumenten mit und ohne Grundgeschäft	0,00	0,00	0,00
3243	Auszahlungen aus Gewinnentnahmen von marktbestimmten Betrieben	0,00	0,00	0,00
3244	Sonstige Auszahlungen aus Finanzaufwendungen	0,00	0,00	0,00
<b>32</b>	<b>Summe Auszahlungen operative Gebarung</b>	<b>1.362.600,00</b>	<b>1.332.500,00</b>	<b>1.260.293,67</b>
<b>SA1</b>	<b>Saldo (1) Geldfluss aus der operativen Gebarung (31 – 32)</b>	<b>-1.135.600,00</b>	<b>-1.104.200,00</b>	<b>-1.011.591,78</b>
<b>331</b>	<b>Einzahlungen aus der Investitionstätigkeit</b>	<b>0,00</b>	<b>0,00</b>	<b>0,00</b>
3311	Einzahlungen aus der Veräußerung von immateriellem Vermögen	0,00	0,00	0,00
3312	Einzahlungen aus der Veräußerung von Grundstücken und Grundstückeinrichtungen	0,00	0,00	0,00
3313	Einzahlungen aus der Veräußerung von Gebäuden und Bauten	0,00	0,00	0,00
3314	Einzahlungen aus der Veräußerung von technischen Anlagen, Fahrzeugen und Maschinen	0,00	0,00	0,00
3315	Einzahlungen aus der Veräußerung von Amts-, Betriebs- und Geschäftsausstattung	0,00	0,00	0,00
3316	Einzahlungen aus der Veräußerung von Kulturgütern	0,00	0,00	0,00
3317	Einzahlungen aus der Veräußerung von Beteiligungen	0,00	0,00	0,00
3318	Einzahlungen aus der Veräußerung von kofinanzierten Schutzbauten	0,00	0,00	0,00
<b>332</b>	<b>Einzahlungen aus der Rückzahlung von Darlehen sowie gewährten Vorschüssen</b>	<b>0,00</b>	<b>0,00</b>	<b>0,00</b>
3321	Einzahlungen aus Darlehen an Träger des öffentlichen Rechts	0,00	0,00	0,00
3322	Einzahlungen aus Darlehen an Beteiligungen	0,00	0,00	0,00
3323	Einzahlungen aus Darlehen an Unternehmen und Haushalte	0,00	0,00	0,00
3325	Einzahlungen aus Vorschüssen und Anzahlungen	0,00	0,00	0,00
<b>333</b>	<b>Einzahlungen aus Kapitaltransfers</b>	<b>0,00</b>	<b>0,00</b>	<b>0,00</b>
3331	Kapitaltransferzahlungen von Trägern des öffentlichen Rechts	0,00	0,00	0,00
3332	Kapitaltransferzahlungen von Beteiligungen	0,00	0,00	0,00
3333	Kapitaltransferzahlungen von Unternehmen	0,00	0,00	0,00
3334	Kapitaltransferzahlungen von Haushalten und Organisationen ohne Erwerbscharakter	0,00	0,00	0,00
3335	Kapitaltransferzahlungen vom Ausland	0,00	0,00	0,00
<b>33</b>	<b>Summe Einzahlungen investive Gebarung</b>	<b>0,00</b>	<b>0,00</b>	<b>0,00</b>

**Unterricht, Erziehung, Sport und Wissenschaft (Gruppe 2)**

MVAG	Mittelverwendungs- und aufbringungsgruppen (1. und 2. Ebene)	VA 2026	VA 2025	RA 2024
<b>341</b>	<b>Auszahlungen aus der Investitionstätigkeit</b>	<b>9.900,00</b>	<b>19.900,00</b>	<b>7.742,71</b>
3411	Auszahlungen für den Erwerb von immateriellem Vermögen	0,00	0,00	0,00
3412	Auszahlungen für den Erwerb von Grundstücken und Grundstückseinrichtungen	4.400,00	0,00	351,48
3413	Auszahlungen für den Erwerb von Gebäuden und Bauten	0,00	1.400,00	0,00
3414	Auszahlungen für den Erwerb von technischen Anlagen, Fahrzeugen und Maschinen	0,00	0,00	0,00
3415	Auszahlungen für den Erwerb von Amts-, Betriebs- und Geschäftsausstattung	5.500,00	18.500,00	7.391,23
3416	Auszahlungen für den Erwerb von Kulturgütern	0,00	0,00	0,00
3417	Auszahlungen für den Erwerb von Beteiligungen	0,00	0,00	0,00
3418	Auszahlungen für den Erwerb von kofinanzierten Schutzbauten	0,00	0,00	0,00
<b>342</b>	<b>Auszahlungen aus der Gewährung von Darlehen sowie gewährten Vorschüssen</b>	<b>0,00</b>	<b>0,00</b>	<b>0,00</b>
3421	Auszahlungen von Darlehen an Träger des öffentlichen Rechts	0,00	0,00	0,00
3422	Auszahlungen von Darlehen an Beteiligungen	0,00	0,00	0,00
3423	Auszahlungen von Darlehen an Unternehmen und Haushalte	0,00	0,00	0,00
3425	Auszahlungen von Vorschüssen und Anzahlungen	0,00	0,00	0,00
<b>343</b>	<b>Auszahlungen aus Kapitaltransfers</b>	<b>0,00</b>	<b>0,00</b>	<b>0,00</b>
3431	Kapitaltransferzahlungen an Träger des öffentlichen Rechts	0,00	0,00	0,00
3432	Kapitaltransferzahlungen an Beteiligungen	0,00	0,00	0,00
3433	Kapitaltransferzahlungen an Unternehmen (Finanzunternehmen)	0,00	0,00	0,00
3434	Kapitaltransferzahlungen an Haushalte und Organisationen ohne Erwerbscharakter	0,00	0,00	0,00
3435	Kapitaltransferzahlungen an das Ausland	0,00	0,00	0,00
<b>34</b>	<b>Summe Auszahlungen investive Gebarung</b>	<b>9.900,00</b>	<b>19.900,00</b>	<b>7.742,71</b>
<b>SA2</b>	<b>Saldo (2) Geldfluss aus der investiven Gebarung (33 – 34)</b>	<b>-9.900,00</b>	<b>-19.900,00</b>	<b>-7.742,71</b>
<b>SA3</b>	<b>Saldo (3) Nettofinanzierungssaldo (Saldo 1 + Saldo 2)</b>	<b>-1.145.500,00</b>	<b>-1.124.100,00</b>	<b>-1.019.334,49</b>
<b>351</b>	<b>Einzahlungen aus der Aufnahme von Finanzschulden</b>	<b>0,00</b>	<b>0,00</b>	<b>100.000,00</b>
3511	Einzahlungen aus empfangenen Darlehen von öffentlichen Körperschaften und Rechtsträgern	0,00	0,00	0,00
3512	Einzahlungen aus empfangenen Darlehen von Beteiligungen	0,00	0,00	0,00
3513	Einzahlungen aus empfangenen Darlehen von Unternehmen und privaten Haushalten	0,00	0,00	0,00
3514	Einzahlungen aus Finanzschulden (Finanzunternehmen)	0,00	0,00	100.000,00
3515	Einzahlungen aus Aufnahmen von Leasingverbindlichkeiten	0,00	0,00	0,00
<b>353</b>	<b>Einzahlungen infolge eines Kapitaltausches bei derivativen Finanzinstrumenten mit Grundgeschäft</b>	<b>0,00</b>	<b>0,00</b>	<b>0,00</b>
3530	Einzahlungen infolge eines Kapitaltausches bei derivativen Finanzinstrumenten mit Grundgeschäft	0,00	0,00	0,00
<b>355</b>	<b>Einzahlungen aus dem Abgang von Finanzinstrumenten</b>	<b>0,00</b>	<b>0,00</b>	<b>0,00</b>

**Unterricht, Erziehung, Sport und Wissenschaft (Gruppe 2)**

<b>MVAG</b>	<b>Mittelverwendungs- und aufbringungsgruppen (1. und 2. Ebene)</b>	<b>VA 2026</b>	<b>VA 2025</b>	<b>RA 2024</b>
3550	Einzahlungen aus dem Abgang von Finanzinstrumenten	0,00	0,00	0,00
<b>35</b>	<b>Summe Einzahlungen aus der Finanzierungstätigkeit</b>	<b>0,00</b>	<b>0,00</b>	<b>100.000,00</b>
<b>361</b>	<b>Auszahlungen aus der Tilgung von Finanzschulden</b>	<b>30.800,00</b>	<b>30.800,00</b>	<b>30.800,00</b>
3611	Auszahlungen aus empfangenen Darlehen von öffentlichen Körperschaften und Rechtsträgern	0,00	0,00	0,00
3612	Auszahlungen aus empfangenen Darlehen von Beteiligungen	0,00	0,00	0,00
3613	Auszahlungen aus empfangenen Darlehen von Unternehmen und privaten Haushalten	0,00	0,00	0,00
3614	Auszahlungen aus Finanzschulden	30.800,00	30.800,00	30.800,00
3615	Auszahlungen aus Rückzahlungen von Leasingverbindlichkeiten	0,00	0,00	0,00
<b>363</b>	<b>Auszahlungen infolge eines Kapitaltausches bei derivativen Finanzinstrumenten mit Grundgeschäft</b>	<b>0,00</b>	<b>0,00</b>	<b>0,00</b>
3630	Auszahlungen infolge eines Kapitaltausches bei derivativen Finanzinstrumenten mit Grundgeschäft	0,00	0,00	0,00
<b>365</b>	<b>Auszahlungen für den Erwerb von Finanzinstrumenten</b>	<b>0,00</b>	<b>0,00</b>	<b>0,00</b>
3650	Auszahlungen für den Erwerb von Finanzinstrumenten	0,00	0,00	0,00
<b>36</b>	<b>Summe Auszahlungen aus der Finanzierungstätigkeit</b>	<b>30.800,00</b>	<b>30.800,00</b>	<b>30.800,00</b>
<b>SA4</b>	<b>Saldo (4) Geldfluss aus der Finanzierungstätigkeit (35 – 36)</b>	<b>-30.800,00</b>	<b>-30.800,00</b>	<b>69.200,00</b>
<b>SA5</b>	<b>Saldo (5) Geldfluss aus der voranschlagswirksamen Gebarung (Saldo 3 + Saldo 4)</b>	<b>-1.176.300,00</b>	<b>-1.154.900,00</b>	<b>-950.134,49</b>

**Kunst, Kultur und Kultus (Gruppe 3)**

MVAG	Mittelverwendungs- und aufbringungsgruppen (1. und 2. Ebene)	VA 2026	VA 2025	RA 2024
<b>311</b>	<b>Einzahlungen aus operativer Verwaltungstätigkeit</b>	<b>93.000,00</b>	<b>91.500,00</b>	<b>110.374,23</b>
3111	Einzahlungen aus eigenen Abgaben	0,00	0,00	0,00
3112	Einzahlungen aus Ertragsanteilen	0,00	0,00	0,00
3113	Einzahlungen aus Gebühren	0,00	0,00	0,00
3114	Einzahlungen aus Leistungen	42.500,00	42.500,00	52.760,00
3115	Einzahlungen aus Besitz und wirtschaftlicher Tätigkeit	3.800,00	3.700,00	8.180,04
3116	Einzahlungen aus Veräußerung von geringwertigen Wirtschaftsgütern (GWG) und sonstige Einzahlungen	46.700,00	45.300,00	49.434,19
<b>312</b>	<b>Einzahlungen aus Transfers</b>	<b>17.300,00</b>	<b>19.300,00</b>	<b>25.638,88</b>
3121	Transferzahlungen von Trägern des öffentlichen Rechts	17.300,00	19.300,00	25.638,88
3122	Transferzahlungen von Beteiligungen	0,00	0,00	0,00
3123	Transferzahlungen von Unternehmen (inkl. Finanzunternehmen)	0,00	0,00	0,00
3124	Transferzahlungen von Haushalten und Organisationen ohne Erwerbscharakter	0,00	0,00	0,00
3125	Transferzahlungen vom Ausland	0,00	0,00	0,00
3126	Investitions- und Tilgungszuschüsse zwischen Unternehmungen und Betrieben der Gebietskörperschaft und der Gebietskörperschaft	0,00	0,00	0,00
<b>313</b>	<b>Einzahlungen aus Finanzerträgen</b>	<b>0,00</b>	<b>0,00</b>	<b>0,00</b>
3131	Einzahlungen aus Zinserträgen	0,00	0,00	0,00
3132	Einzahlungen aus Zinsen aus derivativen Finanzinstrumenten mit und ohne Grundgeschäft	0,00	0,00	0,00
3133	Einzahlungen aus Gewinnentnahmen von marktbestimmten Betrieben	0,00	0,00	0,00
3134	Sonstige Einzahlungen aus Finanzerträgen	0,00	0,00	0,00
3135	Einzahlungen aus Dividenden/Gewinnausschüttungen	0,00	0,00	0,00
<b>31</b>	<b>Summe Einzahlungen operative Gebarung</b>	<b>110.300,00</b>	<b>110.800,00</b>	<b>136.013,11</b>
<b>321</b>	<b>Auszahlungen aus Personalaufwand</b>	<b>0,00</b>	<b>0,00</b>	<b>0,00</b>
3211	Auszahlungen für Personalaufwand (Bezüge, Nebengebühren, und Mehrleistungsvergütungen)	0,00	0,00	0,00
3212	Auszahlungen für gesetzliche und freiwillige Sozialaufwendungen	0,00	0,00	0,00
3213	Auszahlungen aus sonstigem Personalaufwand	0,00	0,00	0,00
<b>322</b>	<b>Auszahlungen aus Sachaufwand</b>	<b>250.700,00</b>	<b>269.600,00</b>	<b>325.211,09</b>
3221	Auszahlungen für Gebrauchs- und Verbrauchsgüter, Handelswaren	6.600,00	6.600,00	7.121,06
3222	Auszahlungen für Verwaltungs- und Betriebsaufwand	8.800,00	8.700,00	7.359,96
3223	Auszahlungen für Leasing- und Mietaufwand	66.100,00	66.000,00	59.854,61
3224	Auszahlungen für Instandhaltung	4.700,00	4.000,00	13.702,26
3225	Sonstige Auszahlungen aus Sachaufwand	164.500,00	184.300,00	237.173,20
3226	Auszahlungen aus der Inanspruchnahme von Haftungen	0,00	0,00	0,00
<b>323</b>	<b>Auszahlungen aus Transfers</b>	<b>178.400,00</b>	<b>168.800,00</b>	<b>158.139,29</b>
3231	Transferzahlungen an Träger des öffentlichen Rechts	169.600,00	159.500,00	145.496,46

**Kunst, Kultur und Kultus (Gruppe 3)**

MVAG	Mittelverwendungs- und aufbringungsgruppen (1. und 2. Ebene)	VA 2026	VA 2025	RA 2024
3232	Transferzahlungen an Beteiligungen	0,00	0,00	0,00
3233	Transferzahlungen an Unternehmen (inkl. Finanzunternehmen)	0,00	0,00	0,00
3234	Transferzahlungen an Haushalte und Organisationen ohne Erwerbscharakter	8.800,00	9.300,00	12.642,83
3235	Transferzahlungen an das Ausland	0,00	0,00	0,00
3236	Investitions- und Tilgungszuschüsse zwischen Unternehmungen und Betrieben der Gebietskörperschaft und der Gebietskörperschaft	0,00	0,00	0,00
<b>324</b>	<b>Auszahlungen aus Finanzaufwand</b>	<b>0,00</b>	<b>0,00</b>	<b>0,00</b>
3241	Auszahlungen für Zinsen	0,00	0,00	0,00
3242	Auszahlungen für Zinsen aus derivativen Finanzinstrumenten mit und ohne Grundgeschäft	0,00	0,00	0,00
3243	Auszahlungen aus Gewinnentnahmen von marktbestimmten Betrieben	0,00	0,00	0,00
3244	Sonstige Auszahlungen aus Finanzaufwendungen	0,00	0,00	0,00
<b>32</b>	<b>Summe Auszahlungen operative Gebarung</b>	<b>429.100,00</b>	<b>438.400,00</b>	<b>483.350,38</b>
<b>SA1</b>	<b>Saldo (1) Geldfluss aus der operativen Gebarung (31 – 32)</b>	<b>-318.800,00</b>	<b>-327.600,00</b>	<b>-347.337,27</b>
<b>331</b>	<b>Einzahlungen aus der Investitionstätigkeit</b>	<b>0,00</b>	<b>0,00</b>	<b>0,00</b>
3311	Einzahlungen aus der Veräußerung von immateriellem Vermögen	0,00	0,00	0,00
3312	Einzahlungen aus der Veräußerung von Grundstücken und Grundstückeinrichtungen	0,00	0,00	0,00
3313	Einzahlungen aus der Veräußerung von Gebäuden und Bauten	0,00	0,00	0,00
3314	Einzahlungen aus der Veräußerung von technischen Anlagen, Fahrzeugen und Maschinen	0,00	0,00	0,00
3315	Einzahlungen aus der Veräußerung von Amts-, Betriebs- und Geschäftsausstattung	0,00	0,00	0,00
3316	Einzahlungen aus der Veräußerung von Kulturgütern	0,00	0,00	0,00
3317	Einzahlungen aus der Veräußerung von Beteiligungen	0,00	0,00	0,00
3318	Einzahlungen aus der Veräußerung von kofinanzierten Schutzbauten	0,00	0,00	0,00
<b>332</b>	<b>Einzahlungen aus der Rückzahlung von Darlehen sowie gewährten Vorschüssen</b>	<b>0,00</b>	<b>0,00</b>	<b>0,00</b>
3321	Einzahlungen aus Darlehen an Träger des öffentlichen Rechts	0,00	0,00	0,00
3322	Einzahlungen aus Darlehen an Beteiligungen	0,00	0,00	0,00
3323	Einzahlungen aus Darlehen an Unternehmen und Haushalte	0,00	0,00	0,00
3325	Einzahlungen aus Vorschüssen und Anzahlungen	0,00	0,00	0,00
<b>333</b>	<b>Einzahlungen aus Kapitaltransfers</b>	<b>0,00</b>	<b>0,00</b>	<b>0,00</b>
3331	Kapitaltransferzahlungen von Trägern des öffentlichen Rechts	0,00	0,00	0,00
3332	Kapitaltransferzahlungen von Beteiligungen	0,00	0,00	0,00
3333	Kapitaltransferzahlungen von Unternehmen	0,00	0,00	0,00
3334	Kapitaltransferzahlungen von Haushalten und Organisationen ohne Erwerbscharakter	0,00	0,00	0,00
3335	Kapitaltransferzahlungen vom Ausland	0,00	0,00	0,00
<b>33</b>	<b>Summe Einzahlungen investive Gebarung</b>	<b>0,00</b>	<b>0,00</b>	<b>0,00</b>

**Kunst, Kultur und Kultus (Gruppe 3)**

MVAG	Mittelverwendungs- und aufbringungsgruppen (1. und 2. Ebene)	VA 2026	VA 2025	RA 2024
<b>341</b>	<b>Auszahlungen aus der Investitionstätigkeit</b>	<b>0,00</b>	<b>1.000,00</b>	<b>16.168,58</b>
3411	Auszahlungen für den Erwerb von immateriellem Vermögen	0,00	0,00	0,00
3412	Auszahlungen für den Erwerb von Grundstücken und Grundstückseinrichtungen	0,00	0,00	0,00
3413	Auszahlungen für den Erwerb von Gebäuden und Bauten	0,00	1.000,00	0,00
3414	Auszahlungen für den Erwerb von technischen Anlagen, Fahrzeugen und Maschinen	0,00	0,00	0,00
3415	Auszahlungen für den Erwerb von Amts-, Betriebs- und Geschäftsausstattung	0,00	0,00	16.168,58
3416	Auszahlungen für den Erwerb von Kulturgütern	0,00	0,00	0,00
3417	Auszahlungen für den Erwerb von Beteiligungen	0,00	0,00	0,00
3418	Auszahlungen für den Erwerb von kofinanzierten Schutzbauten	0,00	0,00	0,00
<b>342</b>	<b>Auszahlungen aus der Gewährung von Darlehen sowie gewährten Vorschüssen</b>	<b>0,00</b>	<b>0,00</b>	<b>0,00</b>
3421	Auszahlungen von Darlehen an Träger des öffentlichen Rechts	0,00	0,00	0,00
3422	Auszahlungen von Darlehen an Beteiligungen	0,00	0,00	0,00
3423	Auszahlungen von Darlehen an Unternehmen und Haushalte	0,00	0,00	0,00
3425	Auszahlungen von Vorschüssen und Anzahlungen	0,00	0,00	0,00
<b>343</b>	<b>Auszahlungen aus Kapitaltransfers</b>	<b>0,00</b>	<b>0,00</b>	<b>0,00</b>
3431	Kapitaltransferzahlungen an Träger des öffentlichen Rechts	0,00	0,00	0,00
3432	Kapitaltransferzahlungen an Beteiligungen	0,00	0,00	0,00
3433	Kapitaltransferzahlungen an Unternehmen (Finanzunternehmen)	0,00	0,00	0,00
3434	Kapitaltransferzahlungen an Haushalte und Organisationen ohne Erwerbscharakter	0,00	0,00	0,00
3435	Kapitaltransferzahlungen an das Ausland	0,00	0,00	0,00
<b>34</b>	<b>Summe Auszahlungen investive Gebarung</b>	<b>0,00</b>	<b>1.000,00</b>	<b>16.168,58</b>
<b>SA2</b>	<b>Saldo (2) Geldfluss aus der investiven Gebarung (33 – 34)</b>	<b>0,00</b>	<b>-1.000,00</b>	<b>-16.168,58</b>
<b>SA3</b>	<b>Saldo (3) Nettofinanzierungssaldo (Saldo 1 + Saldo 2)</b>	<b>-318.800,00</b>	<b>-328.600,00</b>	<b>-363.505,85</b>
<b>351</b>	<b>Einzahlungen aus der Aufnahme von Finanzschulden</b>	<b>0,00</b>	<b>0,00</b>	<b>0,00</b>
3511	Einzahlungen aus empfangenen Darlehen von öffentlichen Körperschaften und Rechtsträgern	0,00	0,00	0,00
3512	Einzahlungen aus empfangenen Darlehen von Beteiligungen	0,00	0,00	0,00
3513	Einzahlungen aus empfangenen Darlehen von Unternehmen und privaten Haushalten	0,00	0,00	0,00
3514	Einzahlungen aus Finanzschulden (Finanzunternehmen)	0,00	0,00	0,00
3515	Einzahlungen aus Aufnahmen von Leasingverbindlichkeiten	0,00	0,00	0,00
<b>353</b>	<b>Einzahlungen infolge eines Kapitaltausches bei derivativen Finanzinstrumenten mit Grundgeschäft</b>	<b>0,00</b>	<b>0,00</b>	<b>0,00</b>
3530	Einzahlungen infolge eines Kapitaltausches bei derivativen Finanzinstrumenten mit Grundgeschäft	0,00	0,00	0,00
<b>355</b>	<b>Einzahlungen aus dem Abgang von Finanzinstrumenten</b>	<b>0,00</b>	<b>0,00</b>	<b>0,00</b>

**Kunst, Kultur und Kultus (Gruppe 3)**

MVAG	Mittelverwendungs- und aufbringungsgruppen (1. und 2. Ebene)	VA 2026	VA 2025	RA 2024
3550	Einzahlungen aus dem Abgang von Finanzinstrumenten	0,00	0,00	0,00
<b>35</b>	<b>Summe Einzahlungen aus der Finanzierungstätigkeit</b>	<b>0,00</b>	<b>0,00</b>	<b>0,00</b>
<b>361</b>	<b>Auszahlungen aus der Tilgung von Finanzschulden</b>	<b>0,00</b>	<b>0,00</b>	<b>0,00</b>
3611	Auszahlungen aus empfangenen Darlehen von öffentlichen Körperschaften und Rechtsträgern	0,00	0,00	0,00
3612	Auszahlungen aus empfangenen Darlehen von Beteiligungen	0,00	0,00	0,00
3613	Auszahlungen aus empfangenen Darlehen von Unternehmen und privaten Haushalten	0,00	0,00	0,00
3614	Auszahlungen aus Finanzschulden	0,00	0,00	0,00
3615	Auszahlungen aus Rückzahlungen von Leasingverbindlichkeiten	0,00	0,00	0,00
<b>363</b>	<b>Auszahlungen infolge eines Kapitaltausches bei derivativen Finanzinstrumenten mit Grundgeschäft</b>	<b>0,00</b>	<b>0,00</b>	<b>0,00</b>
3630	Auszahlungen infolge eines Kapitaltausches bei derivativen Finanzinstrumenten mit Grundgeschäft	0,00	0,00	0,00
<b>365</b>	<b>Auszahlungen für den Erwerb von Finanzinstrumenten</b>	<b>0,00</b>	<b>0,00</b>	<b>0,00</b>
3650	Auszahlungen für den Erwerb von Finanzinstrumenten	0,00	0,00	0,00
<b>36</b>	<b>Summe Auszahlungen aus der Finanzierungstätigkeit</b>	<b>0,00</b>	<b>0,00</b>	<b>0,00</b>
<b>SA4</b>	<b>Saldo (4) Geldfluss aus der Finanzierungstätigkeit (35 – 36)</b>	<b>0,00</b>	<b>0,00</b>	<b>0,00</b>
<b>SA5</b>	<b>Saldo (5) Geldfluss aus der voranschlagswirksamen Gebarung (Saldo 3 + Saldo 4)</b>	<b>-318.800,00</b>	<b>-328.600,00</b>	<b>-363.505,85</b>

**Soziale Wohlfahrt und Wohnbauförderung (Gruppe 4)**

MVAG	Mittelverwendungs- und aufbringungsgruppen (1. und 2. Ebene)	VA 2026	VA 2025	RA 2024
<b>311</b>	<b>Einzahlungen aus operativer Verwaltungstätigkeit</b>	<b>80.400,00</b>	<b>78.800,00</b>	<b>79.218,44</b>
3111	Einzahlungen aus eigenen Abgaben	0,00	0,00	0,00
3112	Einzahlungen aus Ertragsanteilen	0,00	0,00	0,00
3113	Einzahlungen aus Gebühren	0,00	0,00	0,00
3114	Einzahlungen aus Leistungen	300,00	500,00	1.642,80
3115	Einzahlungen aus Besitz und wirtschaftlicher Tätigkeit	18.000,00	18.000,00	18.863,83
3116	Einzahlungen aus Veräußerung von geringwertigen Wirtschaftsgütern (GWG) und sonstige Einzahlungen	62.100,00	60.300,00	58.711,81
<b>312</b>	<b>Einzahlungen aus Transfers</b>	<b>6.300,00</b>	<b>117.100,00</b>	<b>6.080,19</b>
3121	Transferzahlungen von Trägern des öffentlichen Rechts	6.300,00	117.100,00	6.080,19
3122	Transferzahlungen von Beteiligungen	0,00	0,00	0,00
3123	Transferzahlungen von Unternehmen (inkl. Finanzunternehmen)	0,00	0,00	0,00
3124	Transferzahlungen von Haushalten und Organisationen ohne Erwerbscharakter	0,00	0,00	0,00
3125	Transferzahlungen vom Ausland	0,00	0,00	0,00
3126	Investitions- und Tilgungszuschüsse zwischen Unternehmungen und Betrieben der Gebietskörperschaft und der Gebietskörperschaft	0,00	0,00	0,00
<b>313</b>	<b>Einzahlungen aus Finanzerträgen</b>	<b>0,00</b>	<b>0,00</b>	<b>0,00</b>
3131	Einzahlungen aus Zinserträgen	0,00	0,00	0,00
3132	Einzahlungen aus Zinsen aus derivativen Finanzinstrumenten mit und ohne Grundgeschäft	0,00	0,00	0,00
3133	Einzahlungen aus Gewinnentnahmen von marktbestimmten Betrieben	0,00	0,00	0,00
3134	Sonstige Einzahlungen aus Finanzerträgen	0,00	0,00	0,00
3135	Einzahlungen aus Dividenden/Gewinnausschüttungen	0,00	0,00	0,00
<b>31</b>	<b>Summe Einzahlungen operative Gebarung</b>	<b>86.700,00</b>	<b>195.900,00</b>	<b>85.298,63</b>
<b>321</b>	<b>Auszahlungen aus Personalaufwand</b>	<b>34.100,00</b>	<b>33.600,00</b>	<b>33.414,06</b>
3211	Auszahlungen für Personalaufwand (Bezüge, Nebengebühren, und Mehrleistungsvergütungen)	27.900,00	27.500,00	26.681,27
3212	Auszahlungen für gesetzliche und freiwillige Sozialaufwendungen	6.100,00	6.000,00	6.732,79
3213	Auszahlungen aus sonstigem Personalaufwand	100,00	100,00	0,00
<b>322</b>	<b>Auszahlungen aus Sachaufwand</b>	<b>106.000,00</b>	<b>104.600,00</b>	<b>109.464,95</b>
3221	Auszahlungen für Gebrauchs- und Verbrauchsgüter, Handelswaren	51.700,00	50.700,00	49.732,98
3222	Auszahlungen für Verwaltungs- und Betriebsaufwand	3.200,00	3.100,00	4.024,87
3223	Auszahlungen für Leasing- und Mietaufwand	47.000,00	46.000,00	51.934,12
3224	Auszahlungen für Instandhaltung	1.000,00	1.500,00	331,14
3225	Sonstige Auszahlungen aus Sachaufwand	3.100,00	3.300,00	3.441,84
3226	Auszahlungen aus der Inanspruchnahme von Haftungen	0,00	0,00	0,00
<b>323</b>	<b>Auszahlungen aus Transfers</b>	<b>1.023.600,00</b>	<b>934.600,00</b>	<b>819.292,54</b>
3231	Transferzahlungen an Träger des öffentlichen Rechts	1.018.800,00	930.400,00	814.264,49

**Soziale Wohlfahrt und Wohnbauförderung (Gruppe 4)**

MVAG	Mittelverwendungs- und aufbringungsgruppen (1. und 2. Ebene)	VA 2026	VA 2025	RA 2024
3232	Transferzahlungen an Beteiligungen	0,00	0,00	0,00
3233	Transferzahlungen an Unternehmen (inkl. Finanzunternehmen)	0,00	0,00	0,00
3234	Transferzahlungen an Haushalte und Organisationen ohne Erwerbscharakter	4.800,00	4.200,00	5.028,05
3235	Transferzahlungen an das Ausland	0,00	0,00	0,00
3236	Investitions- und Tilgungszuschüsse zwischen Unternehmungen und Betrieben der Gebietskörperschaft und der Gebietskörperschaft	0,00	0,00	0,00
<b>324</b>	<b>Auszahlungen aus Finanzaufwand</b>	<b>0,00</b>	<b>0,00</b>	<b>0,00</b>
3241	Auszahlungen für Zinsen	0,00	0,00	0,00
3242	Auszahlungen für Zinsen aus derivativen Finanzinstrumenten mit und ohne Grundgeschäft	0,00	0,00	0,00
3243	Auszahlungen aus Gewinnentnahmen von marktbestimmten Betrieben	0,00	0,00	0,00
3244	Sonstige Auszahlungen aus Finanzaufwendungen	0,00	0,00	0,00
<b>32</b>	<b>Summe Auszahlungen operative Gebarung</b>	<b>1.163.700,00</b>	<b>1.072.800,00</b>	<b>962.171,55</b>
<b>SA1</b>	<b>Saldo (1) Geldfluss aus der operativen Gebarung (31 – 32)</b>	<b>-1.077.000,00</b>	<b>-876.900,00</b>	<b>-876.872,92</b>
<b>331</b>	<b>Einzahlungen aus der Investitionstätigkeit</b>	<b>0,00</b>	<b>0,00</b>	<b>0,00</b>
3311	Einzahlungen aus der Veräußerung von immateriellem Vermögen	0,00	0,00	0,00
3312	Einzahlungen aus der Veräußerung von Grundstücken und Grundstückeinrichtungen	0,00	0,00	0,00
3313	Einzahlungen aus der Veräußerung von Gebäuden und Bauten	0,00	0,00	0,00
3314	Einzahlungen aus der Veräußerung von technischen Anlagen, Fahrzeugen und Maschinen	0,00	0,00	0,00
3315	Einzahlungen aus der Veräußerung von Amts-, Betriebs- und Geschäftsausstattung	0,00	0,00	0,00
3316	Einzahlungen aus der Veräußerung von Kulturgütern	0,00	0,00	0,00
3317	Einzahlungen aus der Veräußerung von Beteiligungen	0,00	0,00	0,00
3318	Einzahlungen aus der Veräußerung von kofinanzierten Schutzbauten	0,00	0,00	0,00
<b>332</b>	<b>Einzahlungen aus der Rückzahlung von Darlehen sowie gewährten Vorschüssen</b>	<b>0,00</b>	<b>0,00</b>	<b>0,00</b>
3321	Einzahlungen aus Darlehen an Träger des öffentlichen Rechts	0,00	0,00	0,00
3322	Einzahlungen aus Darlehen an Beteiligungen	0,00	0,00	0,00
3323	Einzahlungen aus Darlehen an Unternehmen und Haushalte	0,00	0,00	0,00
3325	Einzahlungen aus Vorschüssen und Anzahlungen	0,00	0,00	0,00
<b>333</b>	<b>Einzahlungen aus Kapitaltransfers</b>	<b>0,00</b>	<b>0,00</b>	<b>0,00</b>
3331	Kapitaltransferzahlungen von Trägern des öffentlichen Rechts	0,00	0,00	0,00
3332	Kapitaltransferzahlungen von Beteiligungen	0,00	0,00	0,00
3333	Kapitaltransferzahlungen von Unternehmen	0,00	0,00	0,00
3334	Kapitaltransferzahlungen von Haushalten und Organisationen ohne Erwerbscharakter	0,00	0,00	0,00
3335	Kapitaltransferzahlungen vom Ausland	0,00	0,00	0,00
<b>33</b>	<b>Summe Einzahlungen investive Gebarung</b>	<b>0,00</b>	<b>0,00</b>	<b>0,00</b>

**Soziale Wohlfahrt und Wohnbauförderung (Gruppe 4)**

MVAG	Mittelverwendungs- und aufbringungsgruppen (1. und 2. Ebene)	VA 2026	VA 2025	RA 2024
<b>341</b>	<b>Auszahlungen aus der Investitionstätigkeit</b>	<b>0,00</b>	<b>0,00</b>	<b>0,00</b>
3411	Auszahlungen für den Erwerb von immateriellem Vermögen	0,00	0,00	0,00
3412	Auszahlungen für den Erwerb von Grundstücken und Grundstückseinrichtungen	0,00	0,00	0,00
3413	Auszahlungen für den Erwerb von Gebäuden und Bauten	0,00	0,00	0,00
3414	Auszahlungen für den Erwerb von technischen Anlagen, Fahrzeugen und Maschinen	0,00	0,00	0,00
3415	Auszahlungen für den Erwerb von Amts-, Betriebs- und Geschäftsausstattung	0,00	0,00	0,00
3416	Auszahlungen für den Erwerb von Kulturgütern	0,00	0,00	0,00
3417	Auszahlungen für den Erwerb von Beteiligungen	0,00	0,00	0,00
3418	Auszahlungen für den Erwerb von kofinanzierten Schutzbauten	0,00	0,00	0,00
<b>342</b>	<b>Auszahlungen aus der Gewährung von Darlehen sowie gewährten Vorschüssen</b>	<b>0,00</b>	<b>0,00</b>	<b>0,00</b>
3421	Auszahlungen von Darlehen an Träger des öffentlichen Rechts	0,00	0,00	0,00
3422	Auszahlungen von Darlehen an Beteiligungen	0,00	0,00	0,00
3423	Auszahlungen von Darlehen an Unternehmen und Haushalte	0,00	0,00	0,00
3425	Auszahlungen von Vorschüssen und Anzahlungen	0,00	0,00	0,00
<b>343</b>	<b>Auszahlungen aus Kapitaltransfers</b>	<b>5.000,00</b>	<b>5.000,00</b>	<b>14.456,82</b>
3431	Kapitaltransferzahlungen an Träger des öffentlichen Rechts	0,00	0,00	0,00
3432	Kapitaltransferzahlungen an Beteiligungen	0,00	0,00	0,00
3433	Kapitaltransferzahlungen an Unternehmen (Finanzunternehmen)	0,00	0,00	0,00
3434	Kapitaltransferzahlungen an Haushalte und Organisationen ohne Erwerbscharakter	5.000,00	5.000,00	14.456,82
3435	Kapitaltransferzahlungen an das Ausland	0,00	0,00	0,00
<b>34</b>	<b>Summe Auszahlungen investive Gebarung</b>	<b>5.000,00</b>	<b>5.000,00</b>	<b>14.456,82</b>
<b>SA2</b>	<b>Saldo (2) Geldfluss aus der investiven Gebarung (33 – 34)</b>	<b>-5.000,00</b>	<b>-5.000,00</b>	<b>-14.456,82</b>
<b>SA3</b>	<b>Saldo (3) Nettofinanzierungssaldo (Saldo 1 + Saldo 2)</b>	<b>-1.082.000,00</b>	<b>-881.900,00</b>	<b>-891.329,74</b>
<b>351</b>	<b>Einzahlungen aus der Aufnahme von Finanzschulden</b>	<b>0,00</b>	<b>0,00</b>	<b>0,00</b>
3511	Einzahlungen aus empfangenen Darlehen von öffentlichen Körperschaften und Rechtsträgern	0,00	0,00	0,00
3512	Einzahlungen aus empfangenen Darlehen von Beteiligungen	0,00	0,00	0,00
3513	Einzahlungen aus empfangenen Darlehen von Unternehmen und privaten Haushalten	0,00	0,00	0,00
3514	Einzahlungen aus Finanzschulden (Finanzunternehmen)	0,00	0,00	0,00
3515	Einzahlungen aus Aufnahmen von Leasingverbindlichkeiten	0,00	0,00	0,00
<b>353</b>	<b>Einzahlungen infolge eines Kapitaltausches bei derivativen Finanzinstrumenten mit Grundgeschäft</b>	<b>0,00</b>	<b>0,00</b>	<b>0,00</b>
3530	Einzahlungen infolge eines Kapitaltausches bei derivativen Finanzinstrumenten mit Grundgeschäft	0,00	0,00	0,00
<b>355</b>	<b>Einzahlungen aus dem Abgang von Finanzinstrumenten</b>	<b>0,00</b>	<b>0,00</b>	<b>0,00</b>

**Soziale Wohlfahrt und Wohnbauförderung (Gruppe 4)**

MVAG	Mittelverwendungs- und aufbringungsgruppen (1. und 2. Ebene)	VA 2026	VA 2025	RA 2024
3550	Einzahlungen aus dem Abgang von Finanzinstrumenten	0,00	0,00	0,00
<b>35</b>	<b>Summe Einzahlungen aus der Finanzierungstätigkeit</b>	<b>0,00</b>	<b>0,00</b>	<b>0,00</b>
<b>361</b>	<b>Auszahlungen aus der Tilgung von Finanzschulden</b>	<b>0,00</b>	<b>0,00</b>	<b>0,00</b>
3611	Auszahlungen aus empfangenen Darlehen von öffentlichen Körperschaften und Rechtsträgern	0,00	0,00	0,00
3612	Auszahlungen aus empfangenen Darlehen von Beteiligungen	0,00	0,00	0,00
3613	Auszahlungen aus empfangenen Darlehen von Unternehmen und privaten Haushalten	0,00	0,00	0,00
3614	Auszahlungen aus Finanzschulden	0,00	0,00	0,00
3615	Auszahlungen aus Rückzahlungen von Leasingverbindlichkeiten	0,00	0,00	0,00
<b>363</b>	<b>Auszahlungen infolge eines Kapitaltausches bei derivativen Finanzinstrumenten mit Grundgeschäft</b>	<b>0,00</b>	<b>0,00</b>	<b>0,00</b>
3630	Auszahlungen infolge eines Kapitaltausches bei derivativen Finanzinstrumenten mit Grundgeschäft	0,00	0,00	0,00
<b>365</b>	<b>Auszahlungen für den Erwerb von Finanzinstrumenten</b>	<b>0,00</b>	<b>0,00</b>	<b>0,00</b>
3650	Auszahlungen für den Erwerb von Finanzinstrumenten	0,00	0,00	0,00
<b>36</b>	<b>Summe Auszahlungen aus der Finanzierungstätigkeit</b>	<b>0,00</b>	<b>0,00</b>	<b>0,00</b>
<b>SA4</b>	<b>Saldo (4) Geldfluss aus der Finanzierungstätigkeit (35 – 36)</b>	<b>0,00</b>	<b>0,00</b>	<b>0,00</b>
<b>SA5</b>	<b>Saldo (5) Geldfluss aus der voranschlagswirksamen Gebarung (Saldo 3 + Saldo 4)</b>	<b>-1.082.000,00</b>	<b>-881.900,00</b>	<b>-891.329,74</b>

## Gesundheit (Gruppe 5)

MVAG	Mittelverwendungs- und aufbringungsgruppen (1. und 2. Ebene)	VA 2026	VA 2025	RA 2024
<b>311</b>	<b>Einzahlungen aus operativer Verwaltungstätigkeit</b>	<b>0,00</b>	<b>0,00</b>	<b>0,00</b>
3111	Einzahlungen aus eigenen Abgaben	0,00	0,00	0,00
3112	Einzahlungen aus Ertragsanteilen	0,00	0,00	0,00
3113	Einzahlungen aus Gebühren	0,00	0,00	0,00
3114	Einzahlungen aus Leistungen	0,00	0,00	0,00
3115	Einzahlungen aus Besitz und wirtschaftlicher Tätigkeit	0,00	0,00	0,00
3116	Einzahlungen aus Veräußerung von geringwertigen Wirtschaftsgütern (GWG) und sonstige Einzahlungen	0,00	0,00	0,00
<b>312</b>	<b>Einzahlungen aus Transfers</b>	<b>26.500,00</b>	<b>0,00</b>	<b>0,00</b>
3121	Transferzahlungen von Trägern des öffentlichen Rechts	26.500,00	0,00	0,00
3122	Transferzahlungen von Beteiligungen	0,00	0,00	0,00
3123	Transferzahlungen von Unternehmen (inkl. Finanzunternehmen)	0,00	0,00	0,00
3124	Transferzahlungen von Haushalten und Organisationen ohne Erwerbscharakter	0,00	0,00	0,00
3125	Transferzahlungen vom Ausland	0,00	0,00	0,00
3126	Investitions- und Tilgungszuschüsse zwischen Unternehmungen und Betrieben der Gebietskörperschaft und der Gebietskörperschaft	0,00	0,00	0,00
<b>313</b>	<b>Einzahlungen aus Finanzerträgen</b>	<b>0,00</b>	<b>0,00</b>	<b>0,00</b>
3131	Einzahlungen aus Zinserträgen	0,00	0,00	0,00
3132	Einzahlungen aus Zinsen aus derivativen Finanzinstrumenten mit und ohne Grundgeschäft	0,00	0,00	0,00
3133	Einzahlungen aus Gewinnentnahmen von marktbestimmten Betrieben	0,00	0,00	0,00
3134	Sonstige Einzahlungen aus Finanzerträgen	0,00	0,00	0,00
3135	Einzahlungen aus Dividenden/Gewinnausschüttungen	0,00	0,00	0,00
<b>31</b>	<b>Summe Einzahlungen operative Gebarung</b>	<b>26.500,00</b>	<b>0,00</b>	<b>0,00</b>
<b>321</b>	<b>Auszahlungen aus Personalaufwand</b>	<b>0,00</b>	<b>0,00</b>	<b>0,00</b>
3211	Auszahlungen für Personalaufwand (Bezüge, Nebengebühren, und Mehrleistungsvergütungen)	0,00	0,00	0,00
3212	Auszahlungen für gesetzliche und freiwillige Sozialaufwendungen	0,00	0,00	0,00
3213	Auszahlungen aus sonstigem Personalaufwand	0,00	0,00	0,00
<b>322</b>	<b>Auszahlungen aus Sachaufwand</b>	<b>11.600,00</b>	<b>14.700,00</b>	<b>10.822,83</b>
3221	Auszahlungen für Gebrauchs- und Verbrauchsgüter, Handelswaren	0,00	0,00	0,00
3222	Auszahlungen für Verwaltungs- und Betriebsaufwand	0,00	1.700,00	1.772,80
3223	Auszahlungen für Leasing- und Mietaufwand	0,00	0,00	0,00
3224	Auszahlungen für Instandhaltung	0,00	0,00	0,00
3225	Sonstige Auszahlungen aus Sachaufwand	11.600,00	13.000,00	9.050,03
3226	Auszahlungen aus der Inanspruchnahme von Haftungen	0,00	0,00	0,00
<b>323</b>	<b>Auszahlungen aus Transfers</b>	<b>1.258.000,00</b>	<b>1.159.200,00</b>	<b>1.075.759,19</b>
3231	Transferzahlungen an Träger des öffentlichen Rechts	1.257.800,00	1.159.000,00	1.075.759,19

## Gesundheit (Gruppe 5)

MVAG	Mittelverwendungs- und aufbringungsgruppen (1. und 2. Ebene)	VA 2026	VA 2025	RA 2024
3232	Transferzahlungen an Beteiligungen	0,00	0,00	0,00
3233	Transferzahlungen an Unternehmen (inkl. Finanzunternehmen)	0,00	0,00	0,00
3234	Transferzahlungen an Haushalte und Organisationen ohne Erwerbscharakter	200,00	200,00	0,00
3235	Transferzahlungen an das Ausland	0,00	0,00	0,00
3236	Investitions- und Tilgungszuschüsse zwischen Unternehmungen und Betrieben der Gebietskörperschaft und der Gebietskörperschaft	0,00	0,00	0,00
<b>324</b>	<b>Auszahlungen aus Finanzaufwand</b>	<b>0,00</b>	<b>0,00</b>	<b>0,00</b>
3241	Auszahlungen für Zinsen	0,00	0,00	0,00
3242	Auszahlungen für Zinsen aus derivativen Finanzinstrumenten mit und ohne Grundgeschäft	0,00	0,00	0,00
3243	Auszahlungen aus Gewinnentnahmen von marktbestimmten Betrieben	0,00	0,00	0,00
3244	Sonstige Auszahlungen aus Finanzaufwendungen	0,00	0,00	0,00
<b>32</b>	<b>Summe Auszahlungen operative Gebarung</b>	<b>1.269.600,00</b>	<b>1.173.900,00</b>	<b>1.086.582,02</b>
<b>SA1</b>	<b>Saldo (1) Geldfluss aus der operativen Gebarung (31 – 32)</b>	<b>-1.243.100,00</b>	<b>-1.173.900,00</b>	<b>-1.086.582,02</b>
<b>331</b>	<b>Einzahlungen aus der Investitionstätigkeit</b>	<b>0,00</b>	<b>0,00</b>	<b>0,00</b>
3311	Einzahlungen aus der Veräußerung von immateriellem Vermögen	0,00	0,00	0,00
3312	Einzahlungen aus der Veräußerung von Grundstücken und Grundstückeinrichtungen	0,00	0,00	0,00
3313	Einzahlungen aus der Veräußerung von Gebäuden und Bauten	0,00	0,00	0,00
3314	Einzahlungen aus der Veräußerung von technischen Anlagen, Fahrzeugen und Maschinen	0,00	0,00	0,00
3315	Einzahlungen aus der Veräußerung von Amts-, Betriebs- und Geschäftsausstattung	0,00	0,00	0,00
3316	Einzahlungen aus der Veräußerung von Kulturgütern	0,00	0,00	0,00
3317	Einzahlungen aus der Veräußerung von Beteiligungen	0,00	0,00	0,00
3318	Einzahlungen aus der Veräußerung von kofinanzierten Schutzbauten	0,00	0,00	0,00
<b>332</b>	<b>Einzahlungen aus der Rückzahlung von Darlehen sowie gewährten Vorschüssen</b>	<b>0,00</b>	<b>0,00</b>	<b>0,00</b>
3321	Einzahlungen aus Darlehen an Träger des öffentlichen Rechts	0,00	0,00	0,00
3322	Einzahlungen aus Darlehen an Beteiligungen	0,00	0,00	0,00
3323	Einzahlungen aus Darlehen an Unternehmen und Haushalte	0,00	0,00	0,00
3325	Einzahlungen aus Vorschüssen und Anzahlungen	0,00	0,00	0,00
<b>333</b>	<b>Einzahlungen aus Kapitaltransfers</b>	<b>0,00</b>	<b>0,00</b>	<b>0,00</b>
3331	Kapitaltransferzahlungen von Trägern des öffentlichen Rechts	0,00	0,00	0,00
3332	Kapitaltransferzahlungen von Beteiligungen	0,00	0,00	0,00
3333	Kapitaltransferzahlungen von Unternehmen	0,00	0,00	0,00
3334	Kapitaltransferzahlungen von Haushalten und Organisationen ohne Erwerbscharakter	0,00	0,00	0,00
3335	Kapitaltransferzahlungen vom Ausland	0,00	0,00	0,00
<b>33</b>	<b>Summe Einzahlungen investive Gebarung</b>	<b>0,00</b>	<b>0,00</b>	<b>0,00</b>

**Gesundheit (Gruppe 5)**

MVAG	Mittelverwendungs- und aufbringungsgruppen (1. und 2. Ebene)	VA 2026	VA 2025	RA 2024
<b>341</b>	<b>Auszahlungen aus der Investitionstätigkeit</b>	<b>0,00</b>	<b>0,00</b>	<b>0,00</b>
3411	Auszahlungen für den Erwerb von immateriellem Vermögen	0,00	0,00	0,00
3412	Auszahlungen für den Erwerb von Grundstücken und Grundstückseinrichtungen	0,00	0,00	0,00
3413	Auszahlungen für den Erwerb von Gebäuden und Bauten	0,00	0,00	0,00
3414	Auszahlungen für den Erwerb von technischen Anlagen, Fahrzeugen und Maschinen	0,00	0,00	0,00
3415	Auszahlungen für den Erwerb von Amts-, Betriebs- und Geschäftsausstattung	0,00	0,00	0,00
3416	Auszahlungen für den Erwerb von Kulturgütern	0,00	0,00	0,00
3417	Auszahlungen für den Erwerb von Beteiligungen	0,00	0,00	0,00
3418	Auszahlungen für den Erwerb von kofinanzierten Schutzbauten	0,00	0,00	0,00
<b>342</b>	<b>Auszahlungen aus der Gewährung von Darlehen sowie gewährten Vorschüssen</b>	<b>0,00</b>	<b>0,00</b>	<b>0,00</b>
3421	Auszahlungen von Darlehen an Träger des öffentlichen Rechts	0,00	0,00	0,00
3422	Auszahlungen von Darlehen an Beteiligungen	0,00	0,00	0,00
3423	Auszahlungen von Darlehen an Unternehmen und Haushalte	0,00	0,00	0,00
3425	Auszahlungen von Vorschüssen und Anzahlungen	0,00	0,00	0,00
<b>343</b>	<b>Auszahlungen aus Kapitaltransfers</b>	<b>0,00</b>	<b>0,00</b>	<b>0,00</b>
3431	Kapitaltransferzahlungen an Träger des öffentlichen Rechts	0,00	0,00	0,00
3432	Kapitaltransferzahlungen an Beteiligungen	0,00	0,00	0,00
3433	Kapitaltransferzahlungen an Unternehmen (Finanzunternehmen)	0,00	0,00	0,00
3434	Kapitaltransferzahlungen an Haushalte und Organisationen ohne Erwerbscharakter	0,00	0,00	0,00
3435	Kapitaltransferzahlungen an das Ausland	0,00	0,00	0,00
<b>34</b>	<b>Summe Auszahlungen investive Gebarung</b>	<b>0,00</b>	<b>0,00</b>	<b>0,00</b>
<b>SA2</b>	<b>Saldo (2) Geldfluss aus der investiven Gebarung (33 – 34)</b>	<b>0,00</b>	<b>0,00</b>	<b>0,00</b>
<b>SA3</b>	<b>Saldo (3) Nettofinanzierungssaldo (Saldo 1 + Saldo 2)</b>	<b>-1.243.100,00</b>	<b>-1.173.900,00</b>	<b>-1.086.582,02</b>
<b>351</b>	<b>Einzahlungen aus der Aufnahme von Finanzschulden</b>	<b>0,00</b>	<b>0,00</b>	<b>0,00</b>
3511	Einzahlungen aus empfangenen Darlehen von öffentlichen Körperschaften und Rechtsträgern	0,00	0,00	0,00
3512	Einzahlungen aus empfangenen Darlehen von Beteiligungen	0,00	0,00	0,00
3513	Einzahlungen aus empfangenen Darlehen von Unternehmen und privaten Haushalten	0,00	0,00	0,00
3514	Einzahlungen aus Finanzschulden (Finanzunternehmen)	0,00	0,00	0,00
3515	Einzahlungen aus Aufnahmen von Leasingverbindlichkeiten	0,00	0,00	0,00
<b>353</b>	<b>Einzahlungen infolge eines Kapitaltausches bei derivativen Finanzinstrumenten mit Grundgeschäft</b>	<b>0,00</b>	<b>0,00</b>	<b>0,00</b>
3530	Einzahlungen infolge eines Kapitaltausches bei derivativen Finanzinstrumenten mit Grundgeschäft	0,00	0,00	0,00
<b>355</b>	<b>Einzahlungen aus dem Abgang von Finanzinstrumenten</b>	<b>0,00</b>	<b>0,00</b>	<b>0,00</b>

**Gesundheit (Gruppe 5)**

MVAG	Mittelverwendungs- und aufbringungsgruppen (1. und 2. Ebene)	VA 2026	VA 2025	RA 2024
3550	Einzahlungen aus dem Abgang von Finanzinstrumenten	0,00	0,00	0,00
<b>35</b>	<b>Summe Einzahlungen aus der Finanzierungstätigkeit</b>	<b>0,00</b>	<b>0,00</b>	<b>0,00</b>
<b>361</b>	<b>Auszahlungen aus der Tilgung von Finanzschulden</b>	<b>0,00</b>	<b>0,00</b>	<b>0,00</b>
3611	Auszahlungen aus empfangenen Darlehen von öffentlichen Körperschaften und Rechtsträgern	0,00	0,00	0,00
3612	Auszahlungen aus empfangenen Darlehen von Beteiligungen	0,00	0,00	0,00
3613	Auszahlungen aus empfangenen Darlehen von Unternehmen und privaten Haushalten	0,00	0,00	0,00
3614	Auszahlungen aus Finanzschulden	0,00	0,00	0,00
3615	Auszahlungen aus Rückzahlungen von Leasingverbindlichkeiten	0,00	0,00	0,00
<b>363</b>	<b>Auszahlungen infolge eines Kapitaltausches bei derivativen Finanzinstrumenten mit Grundgeschäft</b>	<b>0,00</b>	<b>0,00</b>	<b>0,00</b>
3630	Auszahlungen infolge eines Kapitaltausches bei derivativen Finanzinstrumenten mit Grundgeschäft	0,00	0,00	0,00
<b>365</b>	<b>Auszahlungen für den Erwerb von Finanzinstrumenten</b>	<b>0,00</b>	<b>0,00</b>	<b>0,00</b>
3650	Auszahlungen für den Erwerb von Finanzinstrumenten	0,00	0,00	0,00
<b>36</b>	<b>Summe Auszahlungen aus der Finanzierungstätigkeit</b>	<b>0,00</b>	<b>0,00</b>	<b>0,00</b>
<b>SA4</b>	<b>Saldo (4) Geldfluss aus der Finanzierungstätigkeit (35 – 36)</b>	<b>0,00</b>	<b>0,00</b>	<b>0,00</b>
<b>SA5</b>	<b>Saldo (5) Geldfluss aus der voranschlagswirksamen Gebarung (Saldo 3 + Saldo 4)</b>	<b>-1.243.100,00</b>	<b>-1.173.900,00</b>	<b>-1.086.582,02</b>

## Straßen- und Wasserbau, Verkehr (Gruppe 6)

MVAG	Mittelverwendungs- und aufbringungsgruppen (1. und 2. Ebene)	VA 2026	VA 2025	RA 2024
<b>311</b>	<b>Einzahlungen aus operativer Verwaltungstätigkeit</b>	<b>2.100,00</b>	<b>2.100,00</b>	<b>3.002,55</b>
3111	Einzahlungen aus eigenen Abgaben	0,00	0,00	0,00
3112	Einzahlungen aus Ertragsanteilen	0,00	0,00	0,00
3113	Einzahlungen aus Gebühren	0,00	0,00	0,00
3114	Einzahlungen aus Leistungen	0,00	0,00	0,00
3115	Einzahlungen aus Besitz und wirtschaftlicher Tätigkeit	1.900,00	1.900,00	1.920,00
3116	Einzahlungen aus Veräußerung von geringwertigen Wirtschaftsgütern (GWG) und sonstige Einzahlungen	200,00	200,00	1.082,55
<b>312</b>	<b>Einzahlungen aus Transfers</b>	<b>158.500,00</b>	<b>259.100,00</b>	<b>362.955,57</b>
3121	Transferzahlungen von Trägern des öffentlichen Rechts	152.000,00	253.100,00	355.492,17
3122	Transferzahlungen von Beteiligungen	0,00	0,00	0,00
3123	Transferzahlungen von Unternehmen (inkl. Finanzunternehmen)	0,00	0,00	0,00
3124	Transferzahlungen von Haushalten und Organisationen ohne Erwerbscharakter	6.500,00	6.000,00	7.463,40
3125	Transferzahlungen vom Ausland	0,00	0,00	0,00
3126	Investitions- und Tilgungszuschüsse zwischen Unternehmungen und Betrieben der Gebietskörperschaft und der Gebietskörperschaft	0,00	0,00	0,00
<b>313</b>	<b>Einzahlungen aus Finanzerträgen</b>	<b>0,00</b>	<b>0,00</b>	<b>0,00</b>
3131	Einzahlungen aus Zinserträgen	0,00	0,00	0,00
3132	Einzahlungen aus Zinsen aus derivativen Finanzinstrumenten mit und ohne Grundgeschäft	0,00	0,00	0,00
3133	Einzahlungen aus Gewinnentnahmen von marktbestimmten Betrieben	0,00	0,00	0,00
3134	Sonstige Einzahlungen aus Finanzerträgen	0,00	0,00	0,00
3135	Einzahlungen aus Dividenden/Gewinnausschüttungen	0,00	0,00	0,00
<b>31</b>	<b>Summe Einzahlungen operative Gebarung</b>	<b>160.600,00</b>	<b>261.200,00</b>	<b>365.958,12</b>
<b>321</b>	<b>Auszahlungen aus Personalaufwand</b>	<b>35.200,00</b>	<b>35.200,00</b>	<b>35.645,56</b>
3211	Auszahlungen für Personalaufwand (Bezüge, Nebengebühren, und Mehrleistungsvergütungen)	28.000,00	28.000,00	28.590,26
3212	Auszahlungen für gesetzliche und freiwillige Sozialaufwendungen	7.200,00	7.200,00	7.055,30
3213	Auszahlungen aus sonstigem Personalaufwand	0,00	0,00	0,00
<b>322</b>	<b>Auszahlungen aus Sachaufwand</b>	<b>173.900,00</b>	<b>205.200,00</b>	<b>158.878,80</b>
3221	Auszahlungen für Gebrauchs- und Verbrauchsgüter, Handelswaren	600,00	500,00	1.392,15
3222	Auszahlungen für Verwaltungs- und Betriebsaufwand	1.200,00	1.100,00	1.426,01
3223	Auszahlungen für Leasing- und Mietaufwand	4.600,00	4.100,00	10.564,12
3224	Auszahlungen für Instandhaltung	27.700,00	29.800,00	37.995,92
3225	Sonstige Auszahlungen aus Sachaufwand	139.800,00	169.700,00	107.500,60
3226	Auszahlungen aus der Inanspruchnahme von Haftungen	0,00	0,00	0,00
<b>323</b>	<b>Auszahlungen aus Transfers</b>	<b>13.000,00</b>	<b>13.000,00</b>	<b>6.500,00</b>
3231	Transferzahlungen an Träger des öffentlichen Rechts	0,00	0,00	0,00

**Straßen- und Wasserbau, Verkehr (Gruppe 6)**

MVAG	Mittelverwendungs- und aufbringungsgruppen (1. und 2. Ebene)	VA 2026	VA 2025	RA 2024
3232	Transferzahlungen an Beteiligungen	0,00	0,00	0,00
3233	Transferzahlungen an Unternehmen (inkl. Finanzunternehmen)	0,00	0,00	0,00
3234	Transferzahlungen an Haushalte und Organisationen ohne Erwerbscharakter	13.000,00	13.000,00	6.500,00
3235	Transferzahlungen an das Ausland	0,00	0,00	0,00
3236	Investitions- und Tilgungszuschüsse zwischen Unternehmungen und Betrieben der Gebietskörperschaft und der Gebietskörperschaft	0,00	0,00	0,00
<b>324</b>	<b>Auszahlungen aus Finanzaufwand</b>	<b>13.400,00</b>	<b>16.000,00</b>	<b>22.359,11</b>
3241	Auszahlungen für Zinsen	13.400,00	16.000,00	22.359,11
3242	Auszahlungen für Zinsen aus derivativen Finanzinstrumenten mit und ohne Grundgeschäft	0,00	0,00	0,00
3243	Auszahlungen aus Gewinnentnahmen von marktbestimmten Betrieben	0,00	0,00	0,00
3244	Sonstige Auszahlungen aus Finanzaufwendungen	0,00	0,00	0,00
<b>32</b>	<b>Summe Auszahlungen operative Gebarung</b>	<b>235.500,00</b>	<b>269.400,00</b>	<b>223.383,47</b>
<b>SA1</b>	<b>Saldo (1) Geldfluss aus der operativen Gebarung (31 – 32)</b>	<b>-74.900,00</b>	<b>-8.200,00</b>	<b>142.574,65</b>
<b>331</b>	<b>Einzahlungen aus der Investitionstätigkeit</b>	<b>0,00</b>	<b>0,00</b>	<b>0,00</b>
3311	Einzahlungen aus der Veräußerung von immateriellem Vermögen	0,00	0,00	0,00
3312	Einzahlungen aus der Veräußerung von Grundstücken und Grundstückeinrichtungen	0,00	0,00	0,00
3313	Einzahlungen aus der Veräußerung von Gebäuden und Bauten	0,00	0,00	0,00
3314	Einzahlungen aus der Veräußerung von technischen Anlagen, Fahrzeugen und Maschinen	0,00	0,00	0,00
3315	Einzahlungen aus der Veräußerung von Amts-, Betriebs- und Geschäftsausstattung	0,00	0,00	0,00
3316	Einzahlungen aus der Veräußerung von Kulturgütern	0,00	0,00	0,00
3317	Einzahlungen aus der Veräußerung von Beteiligungen	0,00	0,00	0,00
3318	Einzahlungen aus der Veräußerung von kofinanzierten Schutzbauten	0,00	0,00	0,00
<b>332</b>	<b>Einzahlungen aus der Rückzahlung von Darlehen sowie gewährten Vorschüssen</b>	<b>0,00</b>	<b>0,00</b>	<b>0,00</b>
3321	Einzahlungen aus Darlehen an Träger des öffentlichen Rechts	0,00	0,00	0,00
3322	Einzahlungen aus Darlehen an Beteiligungen	0,00	0,00	0,00
3323	Einzahlungen aus Darlehen an Unternehmen und Haushalte	0,00	0,00	0,00
3325	Einzahlungen aus Vorschüssen und Anzahlungen	0,00	0,00	0,00
<b>333</b>	<b>Einzahlungen aus Kapitaltransfers</b>	<b>3.671.100,00</b>	<b>5.086.300,00</b>	<b>594.977,42</b>
3331	Kapitaltransferzahlungen von Trägern des öffentlichen Rechts	3.651.100,00	5.086.300,00	594.977,42
3332	Kapitaltransferzahlungen von Beteiligungen	0,00	0,00	0,00
3333	Kapitaltransferzahlungen von Unternehmen	0,00	0,00	0,00
3334	Kapitaltransferzahlungen von Haushalten und Organisationen ohne Erwerbscharakter	20.000,00	0,00	0,00
3335	Kapitaltransferzahlungen vom Ausland	0,00	0,00	0,00
<b>33</b>	<b>Summe Einzahlungen investive Gebarung</b>	<b>3.671.100,00</b>	<b>5.086.300,00</b>	<b>594.977,42</b>

**Straßen- und Wasserbau, Verkehr (Gruppe 6)**

MVAG	Mittelverwendungs- und aufbringungsgruppen (1. und 2. Ebene)	VA 2026	VA 2025	RA 2024
<b>341</b>	<b>Auszahlungen aus der Investitionstätigkeit</b>	<b>3.878.500,00</b>	<b>5.313.100,00</b>	<b>431.789,69</b>
3411	Auszahlungen für den Erwerb von immateriellem Vermögen	0,00	0,00	0,00
3412	Auszahlungen für den Erwerb von Grundstücken und Grundstückseinrichtungen	88.500,00	191.600,00	431.789,69
3413	Auszahlungen für den Erwerb von Gebäuden und Bauten	0,00	0,00	0,00
3414	Auszahlungen für den Erwerb von technischen Anlagen, Fahrzeugen und Maschinen	0,00	131.900,00	0,00
3415	Auszahlungen für den Erwerb von Amts-, Betriebs- und Geschäftsausstattung	0,00	0,00	0,00
3416	Auszahlungen für den Erwerb von Kulturgütern	0,00	0,00	0,00
3417	Auszahlungen für den Erwerb von Beteiligungen	0,00	0,00	0,00
3418	Auszahlungen für den Erwerb von kofinanzierten Schutzbauten	3.790.000,00	4.989.600,00	0,00
<b>342</b>	<b>Auszahlungen aus der Gewährung von Darlehen sowie gewährten Vorschüssen</b>	<b>750.000,00</b>	<b>1.115.000,00</b>	<b>551.711,13</b>
3421	Auszahlungen von Darlehen an Träger des öffentlichen Rechts	0,00	0,00	0,00
3422	Auszahlungen von Darlehen an Beteiligungen	0,00	0,00	0,00
3423	Auszahlungen von Darlehen an Unternehmen und Haushalte	0,00	0,00	0,00
3425	Auszahlungen von Vorschüssen und Anzahlungen	750.000,00	1.115.000,00	551.711,13
<b>343</b>	<b>Auszahlungen aus Kapitaltransfers</b>	<b>0,00</b>	<b>0,00</b>	<b>0,00</b>
3431	Kapitaltransferzahlungen an Träger des öffentlichen Rechts	0,00	0,00	0,00
3432	Kapitaltransferzahlungen an Beteiligungen	0,00	0,00	0,00
3433	Kapitaltransferzahlungen an Unternehmen (Finanzunternehmen)	0,00	0,00	0,00
3434	Kapitaltransferzahlungen an Haushalte und Organisationen ohne Erwerbscharakter	0,00	0,00	0,00
3435	Kapitaltransferzahlungen an das Ausland	0,00	0,00	0,00
<b>34</b>	<b>Summe Auszahlungen investive Gebarung</b>	<b>4.628.500,00</b>	<b>6.428.100,00</b>	<b>983.500,82</b>
<b>SA2</b>	<b>Saldo (2) Geldfluss aus der investiven Gebarung (33 – 34)</b>	<b>-957.400,00</b>	<b>-1.341.800,00</b>	<b>-388.523,40</b>
<b>SA3</b>	<b>Saldo (3) Nettofinanzierungssaldo (Saldo 1 + Saldo 2)</b>	<b>-1.032.300,00</b>	<b>-1.350.000,00</b>	<b>-245.948,75</b>
<b>351</b>	<b>Einzahlungen aus der Aufnahme von Finanzschulden</b>	<b>935.600,00</b>	<b>0,00</b>	<b>0,00</b>
3511	Einzahlungen aus empfangenen Darlehen von öffentlichen Körperschaften und Rechtsträgern	0,00	0,00	0,00
3512	Einzahlungen aus empfangenen Darlehen von Beteiligungen	0,00	0,00	0,00
3513	Einzahlungen aus empfangenen Darlehen von Unternehmen und privaten Haushalten	0,00	0,00	0,00
3514	Einzahlungen aus Finanzschulden (Finanzunternehmen)	935.600,00	0,00	0,00
3515	Einzahlungen aus Aufnahmen von Leasingverbindlichkeiten	0,00	0,00	0,00
<b>353</b>	<b>Einzahlungen infolge eines Kapitaltausches bei derivativen Finanzinstrumenten mit Grundgeschäft</b>	<b>0,00</b>	<b>0,00</b>	<b>0,00</b>
3530	Einzahlungen infolge eines Kapitaltausches bei derivativen Finanzinstrumenten mit Grundgeschäft	0,00	0,00	0,00
<b>355</b>	<b>Einzahlungen aus dem Abgang von Finanzinstrumenten</b>	<b>0,00</b>	<b>0,00</b>	<b>0,00</b>

**Straßen- und Wasserbau, Verkehr (Gruppe 6)**

MVAG	Mittelverwendungs- und aufbringungsgruppen (1. und 2. Ebene)	VA 2026	VA 2025	RA 2024
3550	Einzahlungen aus dem Abgang von Finanzinstrumenten	0,00	0,00	0,00
<b>35</b>	<b>Summe Einzahlungen aus der Finanzierungstätigkeit</b>	<b>935.600,00</b>	<b>0,00</b>	<b>0,00</b>
<b>361</b>	<b>Auszahlungen aus der Tilgung von Finanzschulden</b>	<b>41.200,00</b>	<b>42.200,00</b>	<b>41.186,68</b>
3611	Auszahlungen aus empfangenen Darlehen von öffentlichen Körperschaften und Rechtsträgern	0,00	0,00	0,00
3612	Auszahlungen aus empfangenen Darlehen von Beteiligungen	0,00	0,00	0,00
3613	Auszahlungen aus empfangenen Darlehen von Unternehmen und privaten Haushalten	0,00	0,00	0,00
3614	Auszahlungen aus Finanzschulden	41.200,00	42.200,00	41.186,68
3615	Auszahlungen aus Rückzahlungen von Leasingverbindlichkeiten	0,00	0,00	0,00
<b>363</b>	<b>Auszahlungen infolge eines Kapitaltausches bei derivativen Finanzinstrumenten mit Grundgeschäft</b>	<b>0,00</b>	<b>0,00</b>	<b>0,00</b>
3630	Auszahlungen infolge eines Kapitaltausches bei derivativen Finanzinstrumenten mit Grundgeschäft	0,00	0,00	0,00
<b>365</b>	<b>Auszahlungen für den Erwerb von Finanzinstrumenten</b>	<b>0,00</b>	<b>0,00</b>	<b>0,00</b>
3650	Auszahlungen für den Erwerb von Finanzinstrumenten	0,00	0,00	0,00
<b>36</b>	<b>Summe Auszahlungen aus der Finanzierungstätigkeit</b>	<b>41.200,00</b>	<b>42.200,00</b>	<b>41.186,68</b>
<b>SA4</b>	<b>Saldo (4) Geldfluss aus der Finanzierungstätigkeit (35 – 36)</b>	<b>894.400,00</b>	<b>-42.200,00</b>	<b>-41.186,68</b>
<b>SA5</b>	<b>Saldo (5) Geldfluss aus der voranschlagswirksamen Gebarung (Saldo 3 + Saldo 4)</b>	<b>-137.900,00</b>	<b>-1.392.200,00</b>	<b>-287.135,43</b>

**Wirtschaftsförderung (Gruppe 7)**

MVAG	Mittelverwendungs- und aufbringungsgruppen (1. und 2. Ebene)	VA 2026	VA 2025	RA 2024
<b>311</b>	<b>Einzahlungen aus operativer Verwaltungstätigkeit</b>	<b>500,00</b>	<b>5.400,00</b>	<b>9.755,73</b>
3111	Einzahlungen aus eigenen Abgaben	0,00	0,00	0,00
3112	Einzahlungen aus Ertragsanteilen	0,00	0,00	0,00
3113	Einzahlungen aus Gebühren	0,00	0,00	0,00
3114	Einzahlungen aus Leistungen	0,00	0,00	0,00
3115	Einzahlungen aus Besitz und wirtschaftlicher Tätigkeit	0,00	0,00	0,00
3116	Einzahlungen aus Veräußerung von geringwertigen Wirtschaftsgütern (GWG) und sonstige Einzahlungen	500,00	5.400,00	9.755,73
<b>312</b>	<b>Einzahlungen aus Transfers</b>	<b>17.200,00</b>	<b>47.300,00</b>	<b>45.000,00</b>
3121	Transferzahlungen von Trägern des öffentlichen Rechts	17.200,00	47.300,00	45.000,00
3122	Transferzahlungen von Beteiligungen	0,00	0,00	0,00
3123	Transferzahlungen von Unternehmen (inkl. Finanzunternehmen)	0,00	0,00	0,00
3124	Transferzahlungen von Haushalten und Organisationen ohne Erwerbscharakter	0,00	0,00	0,00
3125	Transferzahlungen vom Ausland	0,00	0,00	0,00
3126	Investitions- und Tilgungszuschüsse zwischen Unternehmungen und Betrieben der Gebietskörperschaft und der Gebietskörperschaft	0,00	0,00	0,00
<b>313</b>	<b>Einzahlungen aus Finanzerträgen</b>	<b>0,00</b>	<b>0,00</b>	<b>0,00</b>
3131	Einzahlungen aus Zinserträgen	0,00	0,00	0,00
3132	Einzahlungen aus Zinsen aus derivativen Finanzinstrumenten mit und ohne Grundgeschäft	0,00	0,00	0,00
3133	Einzahlungen aus Gewinnentnahmen von marktbestimmten Betrieben	0,00	0,00	0,00
3134	Sonstige Einzahlungen aus Finanzerträgen	0,00	0,00	0,00
3135	Einzahlungen aus Dividenden/Gewinnausschüttungen	0,00	0,00	0,00
<b>31</b>	<b>Summe Einzahlungen operative Gebarung</b>	<b>17.700,00</b>	<b>52.700,00</b>	<b>54.755,73</b>
<b>321</b>	<b>Auszahlungen aus Personalaufwand</b>	<b>0,00</b>	<b>0,00</b>	<b>0,00</b>
3211	Auszahlungen für Personalaufwand (Bezüge, Nebengebühren, und Mehrleistungsvergütungen)	0,00	0,00	0,00
3212	Auszahlungen für gesetzliche und freiwillige Sozialaufwendungen	0,00	0,00	0,00
3213	Auszahlungen aus sonstigem Personalaufwand	0,00	0,00	0,00
<b>322</b>	<b>Auszahlungen aus Sachaufwand</b>	<b>88.300,00</b>	<b>110.800,00</b>	<b>109.350,71</b>
3221	Auszahlungen für Gebrauchs- und Verbrauchsgüter, Handelswaren	1.000,00	1.000,00	1.255,40
3222	Auszahlungen für Verwaltungs- und Betriebsaufwand	600,00	600,00	268,90
3223	Auszahlungen für Leasing- und Mietaufwand	12.500,00	12.500,00	12.500,00
3224	Auszahlungen für Instandhaltung	3.000,00	3.000,00	2.834,37
3225	Sonstige Auszahlungen aus Sachaufwand	71.200,00	93.700,00	92.492,04
3226	Auszahlungen aus der Inanspruchnahme von Haftungen	0,00	0,00	0,00
<b>323</b>	<b>Auszahlungen aus Transfers</b>	<b>283.900,00</b>	<b>290.000,00</b>	<b>309.026,01</b>
3231	Transferzahlungen an Träger des öffentlichen Rechts	0,00	0,00	0,00

**Wirtschaftsförderung (Gruppe 7)**

MVAG	Mittelverwendungs- und aufbringungsgruppen (1. und 2. Ebene)	VA 2026	VA 2025	RA 2024
3232	Transferzahlungen an Beteiligungen	0,00	0,00	0,00
3233	Transferzahlungen an Unternehmen (inkl. Finanzunternehmen)	274.400,00	280.500,00	298.670,98
3234	Transferzahlungen an Haushalte und Organisationen ohne Erwerbscharakter	9.500,00	9.500,00	10.355,03
3235	Transferzahlungen an das Ausland	0,00	0,00	0,00
3236	Investitions- und Tilgungszuschüsse zwischen Unternehmungen und Betrieben der Gebietskörperschaft und der Gebietskörperschaft	0,00	0,00	0,00
<b>324</b>	<b>Auszahlungen aus Finanzaufwand</b>	<b>2.000,00</b>	<b>12.400,00</b>	<b>944,57</b>
3241	Auszahlungen für Zinsen	2.000,00	12.400,00	944,57
3242	Auszahlungen für Zinsen aus derivativen Finanzinstrumenten mit und ohne Grundgeschäft	0,00	0,00	0,00
3243	Auszahlungen aus Gewinnentnahmen von marktbestimmten Betrieben	0,00	0,00	0,00
3244	Sonstige Auszahlungen aus Finanzaufwendungen	0,00	0,00	0,00
<b>32</b>	<b>Summe Auszahlungen operative Gebarung</b>	<b>374.200,00</b>	<b>413.200,00</b>	<b>419.321,29</b>
<b>SA1</b>	<b>Saldo (1) Geldfluss aus der operativen Gebarung (31 – 32)</b>	<b>-356.500,00</b>	<b>-360.500,00</b>	<b>-364.565,56</b>
<b>331</b>	<b>Einzahlungen aus der Investitionstätigkeit</b>	<b>0,00</b>	<b>0,00</b>	<b>0,00</b>
3311	Einzahlungen aus der Veräußerung von immateriellem Vermögen	0,00	0,00	0,00
3312	Einzahlungen aus der Veräußerung von Grundstücken und Grundstückeinrichtungen	0,00	0,00	0,00
3313	Einzahlungen aus der Veräußerung von Gebäuden und Bauten	0,00	0,00	0,00
3314	Einzahlungen aus der Veräußerung von technischen Anlagen, Fahrzeugen und Maschinen	0,00	0,00	0,00
3315	Einzahlungen aus der Veräußerung von Amts-, Betriebs- und Geschäftsausstattung	0,00	0,00	0,00
3316	Einzahlungen aus der Veräußerung von Kulturgütern	0,00	0,00	0,00
3317	Einzahlungen aus der Veräußerung von Beteiligungen	0,00	0,00	0,00
3318	Einzahlungen aus der Veräußerung von kofinanzierten Schutzbauten	0,00	0,00	0,00
<b>332</b>	<b>Einzahlungen aus der Rückzahlung von Darlehen sowie gewährten Vorschüssen</b>	<b>0,00</b>	<b>0,00</b>	<b>0,00</b>
3321	Einzahlungen aus Darlehen an Träger des öffentlichen Rechts	0,00	0,00	0,00
3322	Einzahlungen aus Darlehen an Beteiligungen	0,00	0,00	0,00
3323	Einzahlungen aus Darlehen an Unternehmen und Haushalte	0,00	0,00	0,00
3325	Einzahlungen aus Vorschüssen und Anzahlungen	0,00	0,00	0,00
<b>333</b>	<b>Einzahlungen aus Kapitaltransfers</b>	<b>22.500,00</b>	<b>78.800,00</b>	<b>20.463,37</b>
3331	Kapitaltransferzahlungen von Trägern des öffentlichen Rechts	13.500,00	47.300,00	11.250,00
3332	Kapitaltransferzahlungen von Beteiligungen	0,00	0,00	0,00
3333	Kapitaltransferzahlungen von Unternehmen	0,00	0,00	0,00
3334	Kapitaltransferzahlungen von Haushalten und Organisationen ohne Erwerbscharakter	9.000,00	31.500,00	9.213,37
3335	Kapitaltransferzahlungen vom Ausland	0,00	0,00	0,00
<b>33</b>	<b>Summe Einzahlungen investive Gebarung</b>	<b>22.500,00</b>	<b>78.800,00</b>	<b>20.463,37</b>

**Wirtschaftsförderung (Gruppe 7)**

MVAG	Mittelverwendungs- und aufbringungsgruppen (1. und 2. Ebene)	VA 2026	VA 2025	RA 2024
<b>341</b>	<b>Auszahlungen aus der Investitionstätigkeit</b>	<b>270.000,00</b>	<b>246.000,00</b>	<b>225.376,76</b>
3411	Auszahlungen für den Erwerb von immateriellem Vermögen	0,00	0,00	0,00
3412	Auszahlungen für den Erwerb von Grundstücken und Grundstückseinrichtungen	270.000,00	246.000,00	225.376,76
3413	Auszahlungen für den Erwerb von Gebäuden und Bauten	0,00	0,00	0,00
3414	Auszahlungen für den Erwerb von technischen Anlagen, Fahrzeugen und Maschinen	0,00	0,00	0,00
3415	Auszahlungen für den Erwerb von Amts-, Betriebs- und Geschäftsausstattung	0,00	0,00	0,00
3416	Auszahlungen für den Erwerb von Kulturgütern	0,00	0,00	0,00
3417	Auszahlungen für den Erwerb von Beteiligungen	0,00	0,00	0,00
3418	Auszahlungen für den Erwerb von kofinanzierten Schutzbauten	0,00	0,00	0,00
<b>342</b>	<b>Auszahlungen aus der Gewährung von Darlehen sowie gewährten Vorschüssen</b>	<b>0,00</b>	<b>0,00</b>	<b>0,00</b>
3421	Auszahlungen von Darlehen an Träger des öffentlichen Rechts	0,00	0,00	0,00
3422	Auszahlungen von Darlehen an Beteiligungen	0,00	0,00	0,00
3423	Auszahlungen von Darlehen an Unternehmen und Haushalte	0,00	0,00	0,00
3425	Auszahlungen von Vorschüssen und Anzahlungen	0,00	0,00	0,00
<b>343</b>	<b>Auszahlungen aus Kapitaltransfers</b>	<b>0,00</b>	<b>0,00</b>	<b>0,00</b>
3431	Kapitaltransferzahlungen an Träger des öffentlichen Rechts	0,00	0,00	0,00
3432	Kapitaltransferzahlungen an Beteiligungen	0,00	0,00	0,00
3433	Kapitaltransferzahlungen an Unternehmen (Finanzunternehmen)	0,00	0,00	0,00
3434	Kapitaltransferzahlungen an Haushalte und Organisationen ohne Erwerbscharakter	0,00	0,00	0,00
3435	Kapitaltransferzahlungen an das Ausland	0,00	0,00	0,00
<b>34</b>	<b>Summe Auszahlungen investive Gebarung</b>	<b>270.000,00</b>	<b>246.000,00</b>	<b>225.376,76</b>
<b>SA2</b>	<b>Saldo (2) Geldfluss aus der investiven Gebarung (33 – 34)</b>	<b>-247.500,00</b>	<b>-167.200,00</b>	<b>-204.913,39</b>
<b>SA3</b>	<b>Saldo (3) Nettofinanzierungssaldo (Saldo 1 + Saldo 2)</b>	<b>-604.000,00</b>	<b>-527.700,00</b>	<b>-569.478,95</b>
<b>351</b>	<b>Einzahlungen aus der Aufnahme von Finanzschulden</b>	<b>84.300,00</b>	<b>60.300,00</b>	<b>70.000,00</b>
3511	Einzahlungen aus empfangenen Darlehen von öffentlichen Körperschaften und Rechtsträgern	0,00	0,00	0,00
3512	Einzahlungen aus empfangenen Darlehen von Beteiligungen	0,00	0,00	0,00
3513	Einzahlungen aus empfangenen Darlehen von Unternehmen und privaten Haushalten	0,00	0,00	0,00
3514	Einzahlungen aus Finanzschulden (Finanzunternehmen)	84.300,00	60.300,00	70.000,00
3515	Einzahlungen aus Aufnahmen von Leasingverbindlichkeiten	0,00	0,00	0,00
<b>353</b>	<b>Einzahlungen infolge eines Kapitaltausches bei derivativen Finanzinstrumenten mit Grundgeschäft</b>	<b>0,00</b>	<b>0,00</b>	<b>0,00</b>
3530	Einzahlungen infolge eines Kapitaltausches bei derivativen Finanzinstrumenten mit Grundgeschäft	0,00	0,00	0,00
<b>355</b>	<b>Einzahlungen aus dem Abgang von Finanzinstrumenten</b>	<b>0,00</b>	<b>0,00</b>	<b>0,00</b>

**Wirtschaftsförderung (Gruppe 7)**

MVAG	Mittelverwendungs- und aufbringungsgruppen (1. und 2. Ebene)	VA 2026	VA 2025	RA 2024
3550	Einzahlungen aus dem Abgang von Finanzinstrumenten	0,00	0,00	0,00
<b>35</b>	<b>Summe Einzahlungen aus der Finanzierungstätigkeit</b>	<b>84.300,00</b>	<b>60.300,00</b>	<b>70.000,00</b>
<b>361</b>	<b>Auszahlungen aus der Tilgung von Finanzschulden</b>	<b>3.500,00</b>	<b>14.300,00</b>	<b>10.716,00</b>
3611	Auszahlungen aus empfangenen Darlehen von öffentlichen Körperschaften und Rechtsträgern	0,00	0,00	0,00
3612	Auszahlungen aus empfangenen Darlehen von Beteiligungen	0,00	0,00	0,00
3613	Auszahlungen aus empfangenen Darlehen von Unternehmen und privaten Haushalten	0,00	0,00	0,00
3614	Auszahlungen aus Finanzschulden	3.500,00	14.300,00	10.716,00
3615	Auszahlungen aus Rückzahlungen von Leasingverbindlichkeiten	0,00	0,00	0,00
<b>363</b>	<b>Auszahlungen infolge eines Kapitaltausches bei derivativen Finanzinstrumenten mit Grundgeschäft</b>	<b>0,00</b>	<b>0,00</b>	<b>0,00</b>
3630	Auszahlungen infolge eines Kapitaltausches bei derivativen Finanzinstrumenten mit Grundgeschäft	0,00	0,00	0,00
<b>365</b>	<b>Auszahlungen für den Erwerb von Finanzinstrumenten</b>	<b>0,00</b>	<b>0,00</b>	<b>0,00</b>
3650	Auszahlungen für den Erwerb von Finanzinstrumenten	0,00	0,00	0,00
<b>36</b>	<b>Summe Auszahlungen aus der Finanzierungstätigkeit</b>	<b>3.500,00</b>	<b>14.300,00</b>	<b>10.716,00</b>
<b>SA4</b>	<b>Saldo (4) Geldfluss aus der Finanzierungstätigkeit (35 – 36)</b>	<b>80.800,00</b>	<b>46.000,00</b>	<b>59.284,00</b>
<b>SA5</b>	<b>Saldo (5) Geldfluss aus der voranschlagswirksamen Gebarung (Saldo 3 + Saldo 4)</b>	<b>-523.200,00</b>	<b>-481.700,00</b>	<b>-510.194,95</b>

## Dienstleistungen (Gruppe 8)

MVAG	Mittelverwendungs- und aufbringungsgruppen (1. und 2. Ebene)	VA 2026	VA 2025	RA 2024
<b>311</b>	<b>Einzahlungen aus operativer Verwaltungstätigkeit</b>	<b>1.337.500,00</b>	<b>1.305.100,00</b>	<b>1.247.498,71</b>
3111	Einzahlungen aus eigenen Abgaben	0,00	0,00	0,00
3112	Einzahlungen aus Ertragsanteilen	0,00	0,00	0,00
3113	Einzahlungen aus Gebühren	938.200,00	908.000,00	827.321,20
3114	Einzahlungen aus Leistungen	303.800,00	299.800,00	320.117,53
3115	Einzahlungen aus Besitz und wirtschaftlicher Tätigkeit	15.100,00	15.100,00	15.704,44
3116	Einzahlungen aus Veräußerung von geringwertigen Wirtschaftsgütern (GWG) und sonstige Einzahlungen	80.400,00	82.200,00	84.355,54
<b>312</b>	<b>Einzahlungen aus Transfers</b>	<b>228.500,00</b>	<b>230.800,00</b>	<b>286.192,90</b>
3121	Transferzahlungen von Trägern des öffentlichen Rechts	228.500,00	230.800,00	286.192,90
3122	Transferzahlungen von Beteiligungen	0,00	0,00	0,00
3123	Transferzahlungen von Unternehmen (inkl. Finanzunternehmen)	0,00	0,00	0,00
3124	Transferzahlungen von Haushalten und Organisationen ohne Erwerbscharakter	0,00	0,00	0,00
3125	Transferzahlungen vom Ausland	0,00	0,00	0,00
3126	Investitions- und Tilgungszuschüsse zwischen Unternehmungen und Betrieben der Gebietskörperschaft und der Gebietskörperschaft	0,00	0,00	0,00
<b>313</b>	<b>Einzahlungen aus Finanzerträgen</b>	<b>0,00</b>	<b>0,00</b>	<b>11.255,55</b>
3131	Einzahlungen aus Zinserträgen	0,00	0,00	11.255,55
3132	Einzahlungen aus Zinsen aus derivativen Finanzinstrumenten mit und ohne Grundgeschäft	0,00	0,00	0,00
3133	Einzahlungen aus Gewinnentnahmen von marktbestimmten Betrieben	0,00	0,00	0,00
3134	Sonstige Einzahlungen aus Finanzerträgen	0,00	0,00	0,00
3135	Einzahlungen aus Dividenden/Gewinnausschüttungen	0,00	0,00	0,00
<b>31</b>	<b>Summe Einzahlungen operative Gebarung</b>	<b>1.566.000,00</b>	<b>1.535.900,00</b>	<b>1.544.947,16</b>
<b>321</b>	<b>Auszahlungen aus Personalaufwand</b>	<b>556.100,00</b>	<b>562.200,00</b>	<b>538.191,49</b>
3211	Auszahlungen für Personalaufwand (Bezüge, Nebengebühren, und Mehrleistungsvergütungen)	443.500,00	447.800,00	426.052,05
3212	Auszahlungen für gesetzliche und freiwillige Sozialaufwendungen	105.700,00	107.300,00	105.412,74
3213	Auszahlungen aus sonstigem Personalaufwand	6.900,00	7.100,00	6.726,70
<b>322</b>	<b>Auszahlungen aus Sachaufwand</b>	<b>513.200,00</b>	<b>552.300,00</b>	<b>580.323,15</b>
3221	Auszahlungen für Gebrauchs- und Verbrauchsgüter, Handelswaren	63.400,00	64.500,00	66.889,27
3222	Auszahlungen für Verwaltungs- und Betriebsaufwand	122.700,00	130.800,00	116.217,79
3223	Auszahlungen für Leasing- und Mietaufwand	26.800,00	29.000,00	21.785,36
3224	Auszahlungen für Instandhaltung	114.300,00	128.200,00	192.016,36
3225	Sonstige Auszahlungen aus Sachaufwand	186.000,00	199.800,00	183.414,37
3226	Auszahlungen aus der Inanspruchnahme von Haftungen	0,00	0,00	0,00
<b>323</b>	<b>Auszahlungen aus Transfers</b>	<b>0,00</b>	<b>0,00</b>	<b>56.260,00</b>
3231	Transferzahlungen an Träger des öffentlichen Rechts	0,00	0,00	56.260,00

**Dienstleistungen (Gruppe 8)**

MVAG	Mittelverwendungs- und aufbringungsgruppen (1. und 2. Ebene)	VA 2026	VA 2025	RA 2024
3232	Transferzahlungen an Beteiligungen	0,00	0,00	0,00
3233	Transferzahlungen an Unternehmen (inkl. Finanzunternehmen)	0,00	0,00	0,00
3234	Transferzahlungen an Haushalte und Organisationen ohne Erwerbscharakter	0,00	0,00	0,00
3235	Transferzahlungen an das Ausland	0,00	0,00	0,00
3236	Investitions- und Tilgungszuschüsse zwischen Unternehmungen und Betrieben der Gebietskörperschaft und der Gebietskörperschaft	0,00	0,00	0,00
<b>324</b>	<b>Auszahlungen aus Finanzaufwand</b>	<b>265.100,00</b>	<b>262.900,00</b>	<b>263.189,23</b>
3241	Auszahlungen für Zinsen	265.100,00	262.900,00	263.189,23
3242	Auszahlungen für Zinsen aus derivativen Finanzinstrumenten mit und ohne Grundgeschäft	0,00	0,00	0,00
3243	Auszahlungen aus Gewinnentnahmen von marktbestimmten Betrieben	0,00	0,00	0,00
3244	Sonstige Auszahlungen aus Finanzaufwendungen	0,00	0,00	0,00
<b>32</b>	<b>Summe Auszahlungen operative Gebarung</b>	<b>1.334.400,00</b>	<b>1.377.400,00</b>	<b>1.437.963,87</b>
<b>SA1</b>	<b>Saldo (1) Geldfluss aus der operativen Gebarung (31 – 32)</b>	<b>231.600,00</b>	<b>158.500,00</b>	<b>106.983,29</b>
<b>331</b>	<b>Einzahlungen aus der Investitionstätigkeit</b>	<b>0,00</b>	<b>34.200,00</b>	<b>7.353,00</b>
3311	Einzahlungen aus der Veräußerung von immateriellem Vermögen	0,00	0,00	0,00
3312	Einzahlungen aus der Veräußerung von Grundstücken und Grundstückeinrichtungen	0,00	4.200,00	4.853,00
3313	Einzahlungen aus der Veräußerung von Gebäuden und Bauten	0,00	0,00	0,00
3314	Einzahlungen aus der Veräußerung von technischen Anlagen, Fahrzeugen und Maschinen	0,00	30.000,00	2.500,00
3315	Einzahlungen aus der Veräußerung von Amts-, Betriebs- und Geschäftsausstattung	0,00	0,00	0,00
3316	Einzahlungen aus der Veräußerung von Kulturgütern	0,00	0,00	0,00
3317	Einzahlungen aus der Veräußerung von Beteiligungen	0,00	0,00	0,00
3318	Einzahlungen aus der Veräußerung von kofinanzierten Schutzbauten	0,00	0,00	0,00
<b>332</b>	<b>Einzahlungen aus der Rückzahlung von Darlehen sowie gewährten Vorschüssen</b>	<b>0,00</b>	<b>0,00</b>	<b>0,00</b>
3321	Einzahlungen aus Darlehen an Träger des öffentlichen Rechts	0,00	0,00	0,00
3322	Einzahlungen aus Darlehen an Beteiligungen	0,00	0,00	0,00
3323	Einzahlungen aus Darlehen an Unternehmen und Haushalte	0,00	0,00	0,00
3325	Einzahlungen aus Vorschüssen und Anzahlungen	0,00	0,00	0,00
<b>333</b>	<b>Einzahlungen aus Kapitaltransfers</b>	<b>140.800,00</b>	<b>210.800,00</b>	<b>510.456,51</b>
3331	Kapitaltransferzahlungen von Trägern des öffentlichen Rechts	123.800,00	174.800,00	428.638,06
3332	Kapitaltransferzahlungen von Beteiligungen	0,00	0,00	0,00
3333	Kapitaltransferzahlungen von Unternehmen	0,00	0,00	52.756,74
3334	Kapitaltransferzahlungen von Haushalten und Organisationen ohne Erwerbscharakter	17.000,00	36.000,00	29.061,71
3335	Kapitaltransferzahlungen vom Ausland	0,00	0,00	0,00
<b>33</b>	<b>Summe Einzahlungen investive Gebarung</b>	<b>140.800,00</b>	<b>245.000,00</b>	<b>517.809,51</b>

## Dienstleistungen (Gruppe 8)

MVAG	Mittelverwendungs- und aufbringungsgruppen (1. und 2. Ebene)	VA 2026	VA 2025	RA 2024
<b>341</b>	<b>Auszahlungen aus der Investitionstätigkeit</b>	<b>841.500,00</b>	<b>758.400,00</b>	<b>300.303,05</b>
3411	Auszahlungen für den Erwerb von immateriellem Vermögen	0,00	0,00	0,00
3412	Auszahlungen für den Erwerb von Grundstücken und Grundstückseinrichtungen	836.000,00	742.500,00	292.038,02
3413	Auszahlungen für den Erwerb von Gebäuden und Bauten	0,00	0,00	0,00
3414	Auszahlungen für den Erwerb von technischen Anlagen, Fahrzeugen und Maschinen	4.000,00	12.600,00	5.514,93
3415	Auszahlungen für den Erwerb von Amts-, Betriebs- und Geschäftsausstattung	1.500,00	3.300,00	2.750,10
3416	Auszahlungen für den Erwerb von Kulturgütern	0,00	0,00	0,00
3417	Auszahlungen für den Erwerb von Beteiligungen	0,00	0,00	0,00
3418	Auszahlungen für den Erwerb von kofinanzierten Schutzbauten	0,00	0,00	0,00
<b>342</b>	<b>Auszahlungen aus der Gewährung von Darlehen sowie gewährten Vorschüssen</b>	<b>0,00</b>	<b>0,00</b>	<b>0,00</b>
3421	Auszahlungen von Darlehen an Träger des öffentlichen Rechts	0,00	0,00	0,00
3422	Auszahlungen von Darlehen an Beteiligungen	0,00	0,00	0,00
3423	Auszahlungen von Darlehen an Unternehmen und Haushalte	0,00	0,00	0,00
3425	Auszahlungen von Vorschüssen und Anzahlungen	0,00	0,00	0,00
<b>343</b>	<b>Auszahlungen aus Kapitaltransfers</b>	<b>0,00</b>	<b>0,00</b>	<b>0,00</b>
3431	Kapitaltransferzahlungen an Träger des öffentlichen Rechts	0,00	0,00	0,00
3432	Kapitaltransferzahlungen an Beteiligungen	0,00	0,00	0,00
3433	Kapitaltransferzahlungen an Unternehmen (Finanzunternehmen)	0,00	0,00	0,00
3434	Kapitaltransferzahlungen an Haushalte und Organisationen ohne Erwerbscharakter	0,00	0,00	0,00
3435	Kapitaltransferzahlungen an das Ausland	0,00	0,00	0,00
<b>34</b>	<b>Summe Auszahlungen investive Gebarung</b>	<b>841.500,00</b>	<b>758.400,00</b>	<b>300.303,05</b>
<b>SA2</b>	<b>Saldo (2) Geldfluss aus der investiven Gebarung (33 – 34)</b>	<b>-700.700,00</b>	<b>-513.400,00</b>	<b>217.506,46</b>
<b>SA3</b>	<b>Saldo (3) Nettofinanzierungssaldo (Saldo 1 + Saldo 2)</b>	<b>-469.100,00</b>	<b>-354.900,00</b>	<b>324.489,75</b>
<b>351</b>	<b>Einzahlungen aus der Aufnahme von Finanzschulden</b>	<b>1.128.300,00</b>	<b>577.100,00</b>	<b>200.000,00</b>
3511	Einzahlungen aus empfangenen Darlehen von öffentlichen Körperschaften und Rechtsträgern	0,00	0,00	0,00
3512	Einzahlungen aus empfangenen Darlehen von Beteiligungen	0,00	0,00	0,00
3513	Einzahlungen aus empfangenen Darlehen von Unternehmen und privaten Haushalten	0,00	0,00	0,00
3514	Einzahlungen aus Finanzschulden (Finanzunternehmen)	1.128.300,00	577.100,00	200.000,00
3515	Einzahlungen aus Aufnahmen von Leasingverbindlichkeiten	0,00	0,00	0,00
<b>353</b>	<b>Einzahlungen infolge eines Kapitaltausches bei derivativen Finanzinstrumenten mit Grundgeschäft</b>	<b>0,00</b>	<b>0,00</b>	<b>0,00</b>
3530	Einzahlungen infolge eines Kapitaltausches bei derivativen Finanzinstrumenten mit Grundgeschäft	0,00	0,00	0,00
<b>355</b>	<b>Einzahlungen aus dem Abgang von Finanzinstrumenten</b>	<b>0,00</b>	<b>0,00</b>	<b>0,00</b>

**Dienstleistungen (Gruppe 8)**

<b>MVAG</b>	<b>Mittelverwendungs- und aufbringungsgruppen (1. und 2. Ebene)</b>	<b>VA 2026</b>	<b>VA 2025</b>	<b>RA 2024</b>
3550	Einzahlungen aus dem Abgang von Finanzinstrumenten	0,00	0,00	0,00
<b>35</b>	<b>Summe Einzahlungen aus der Finanzierungstätigkeit</b>	<b>1.128.300,00</b>	<b>577.100,00</b>	<b>200.000,00</b>
<b>361</b>	<b>Auszahlungen aus der Tilgung von Finanzschulden</b>	<b>809.800,00</b>	<b>798.100,00</b>	<b>789.333,70</b>
3611	Auszahlungen aus empfangenen Darlehen von öffentlichen Körperschaften und Rechtsträgern	188.800,00	185.100,00	181.364,62
3612	Auszahlungen aus empfangenen Darlehen von Beteiligungen	0,00	0,00	0,00
3613	Auszahlungen aus empfangenen Darlehen von Unternehmen und privaten Haushalten	0,00	0,00	0,00
3614	Auszahlungen aus Finanzschulden	621.000,00	613.000,00	607.969,08
3615	Auszahlungen aus Rückzahlungen von Leasingverbindlichkeiten	0,00	0,00	0,00
<b>363</b>	<b>Auszahlungen infolge eines Kapitaltausches bei derivativen Finanzinstrumenten mit Grundgeschäft</b>	<b>0,00</b>	<b>0,00</b>	<b>0,00</b>
3630	Auszahlungen infolge eines Kapitaltausches bei derivativen Finanzinstrumenten mit Grundgeschäft	0,00	0,00	0,00
<b>365</b>	<b>Auszahlungen für den Erwerb von Finanzinstrumenten</b>	<b>0,00</b>	<b>0,00</b>	<b>0,00</b>
3650	Auszahlungen für den Erwerb von Finanzinstrumenten	0,00	0,00	0,00
<b>36</b>	<b>Summe Auszahlungen aus der Finanzierungstätigkeit</b>	<b>809.800,00</b>	<b>798.100,00</b>	<b>789.333,70</b>
<b>SA4</b>	<b>Saldo (4) Geldfluss aus der Finanzierungstätigkeit (35 – 36)</b>	<b>318.500,00</b>	<b>-221.000,00</b>	<b>-589.333,70</b>
<b>SA5</b>	<b>Saldo (5) Geldfluss aus der voranschlagswirksamen Gebarung (Saldo 3 + Saldo 4)</b>	<b>-150.600,00</b>	<b>-575.900,00</b>	<b>-264.843,95</b>

## Finanzwirtschaft (Gruppe 9)

MVAG	Mittelverwendungs- und aufbringungsgruppen (1. und 2. Ebene)	VA 2026	VA 2025	RA 2024
<b>311</b>	<b>Einzahlungen aus operativer Verwaltungstätigkeit</b>	<b>5.496.900,00</b>	<b>5.280.100,00</b>	<b>5.258.929,49</b>
3111	Einzahlungen aus eigenen Abgaben	1.885.000,00	1.860.800,00	1.842.366,16
3112	Einzahlungen aus Ertragsanteilen	3.582.000,00	3.390.000,00	3.387.565,86
3113	Einzahlungen aus Gebühren	0,00	0,00	0,00
3114	Einzahlungen aus Leistungen	27.900,00	27.300,00	25.868,77
3115	Einzahlungen aus Besitz und wirtschaftlicher Tätigkeit	0,00	0,00	0,00
3116	Einzahlungen aus Veräußerung von geringwertigen Wirtschaftsgütern (GWG) und sonstige Einzahlungen	2.000,00	2.000,00	3.128,70
<b>312</b>	<b>Einzahlungen aus Transfers</b>	<b>432.800,00</b>	<b>369.300,00</b>	<b>319.741,58</b>
3121	Transferzahlungen von Trägern des öffentlichen Rechts	432.800,00	369.300,00	319.741,58
3122	Transferzahlungen von Beteiligungen	0,00	0,00	0,00
3123	Transferzahlungen von Unternehmen (inkl. Finanzunternehmen)	0,00	0,00	0,00
3124	Transferzahlungen von Haushalten und Organisationen ohne Erwerbscharakter	0,00	0,00	0,00
3125	Transferzahlungen vom Ausland	0,00	0,00	0,00
3126	Investitions- und Tilgungszuschüsse zwischen Unternehmungen und Betrieben der Gebietskörperschaft und der Gebietskörperschaft	0,00	0,00	0,00
<b>313</b>	<b>Einzahlungen aus Finanzerträgen</b>	<b>200,00</b>	<b>200,00</b>	<b>6.056,56</b>
3131	Einzahlungen aus Zinserträgen	200,00	200,00	6.056,56
3132	Einzahlungen aus Zinsen aus derivativen Finanzinstrumenten mit und ohne Grundgeschäft	0,00	0,00	0,00
3133	Einzahlungen aus Gewinnentnahmen von marktbestimmten Betrieben	0,00	0,00	0,00
3134	Sonstige Einzahlungen aus Finanzerträgen	0,00	0,00	0,00
3135	Einzahlungen aus Dividenden/Gewinnausschüttungen	0,00	0,00	0,00
<b>31</b>	<b>Summe Einzahlungen operative Gebarung</b>	<b>5.929.900,00</b>	<b>5.649.600,00</b>	<b>5.584.727,63</b>
<b>321</b>	<b>Auszahlungen aus Personalaufwand</b>	<b>158.200,00</b>	<b>155.600,00</b>	<b>135.377,72</b>
3211	Auszahlungen für Personalaufwand (Bezüge, Nebengebühren, und Mehrleistungsvergütungen)	122.000,00	120.000,00	109.448,92
3212	Auszahlungen für gesetzliche und freiwillige Sozialaufwendungen	36.200,00	35.600,00	25.928,80
3213	Auszahlungen aus sonstigem Personalaufwand	0,00	0,00	0,00
<b>322</b>	<b>Auszahlungen aus Sachaufwand</b>	<b>15.200,00</b>	<b>15.100,00</b>	<b>12.445,50</b>
3221	Auszahlungen für Gebrauchs- und Verbrauchsgüter, Handelswaren	1.400,00	1.400,00	977,44
3222	Auszahlungen für Verwaltungs- und Betriebsaufwand	100,00	100,00	0,00
3223	Auszahlungen für Leasing- und Mietaufwand	0,00	0,00	0,00
3224	Auszahlungen für Instandhaltung	7.500,00	7.500,00	5.750,09
3225	Sonstige Auszahlungen aus Sachaufwand	6.200,00	6.100,00	5.717,97
3226	Auszahlungen aus der Inanspruchnahme von Haftungen	0,00	0,00	0,00
<b>323</b>	<b>Auszahlungen aus Transfers</b>	<b>34.000,00</b>	<b>32.700,00</b>	<b>31.054,52</b>
3231	Transferzahlungen an Träger des öffentlichen Rechts	34.000,00	32.700,00	31.054,52

## Finanzwirtschaft (Gruppe 9)

MVAG	Mittelverwendungs- und aufbringungsgruppen (1. und 2. Ebene)	VA 2026	VA 2025	RA 2024
3232	Transferzahlungen an Beteiligungen	0,00	0,00	0,00
3233	Transferzahlungen an Unternehmen (inkl. Finanzunternehmen)	0,00	0,00	0,00
3234	Transferzahlungen an Haushalte und Organisationen ohne Erwerbscharakter	0,00	0,00	0,00
3235	Transferzahlungen an das Ausland	0,00	0,00	0,00
3236	Investitions- und Tilgungszuschüsse zwischen Unternehmungen und Betrieben der Gebietskörperschaft und der Gebietskörperschaft	0,00	0,00	0,00
<b>324</b>	<b>Auszahlungen aus Finanzaufwand</b>	<b>3.300,00</b>	<b>3.200,00</b>	<b>4.373,39</b>
3241	Auszahlungen für Zinsen	0,00	0,00	0,00
3242	Auszahlungen für Zinsen aus derivativen Finanzinstrumenten mit und ohne Grundgeschäft	0,00	0,00	0,00
3243	Auszahlungen aus Gewinnentnahmen von marktbestimmten Betrieben	0,00	0,00	0,00
3244	Sonstige Auszahlungen aus Finanzaufwendungen	3.300,00	3.200,00	4.373,39
<b>32</b>	<b>Summe Auszahlungen operative Gebarung</b>	<b>210.700,00</b>	<b>206.600,00</b>	<b>183.251,13</b>
<b>SA1</b>	<b>Saldo (1) Geldfluss aus der operativen Gebarung (31 – 32)</b>	<b>5.719.200,00</b>	<b>5.443.000,00</b>	<b>5.401.476,50</b>
<b>331</b>	<b>Einzahlungen aus der Investitionstätigkeit</b>	<b>0,00</b>	<b>0,00</b>	<b>0,00</b>
3311	Einzahlungen aus der Veräußerung von immateriellem Vermögen	0,00	0,00	0,00
3312	Einzahlungen aus der Veräußerung von Grundstücken und Grundstückeinrichtungen	0,00	0,00	0,00
3313	Einzahlungen aus der Veräußerung von Gebäuden und Bauten	0,00	0,00	0,00
3314	Einzahlungen aus der Veräußerung von technischen Anlagen, Fahrzeugen und Maschinen	0,00	0,00	0,00
3315	Einzahlungen aus der Veräußerung von Amts-, Betriebs- und Geschäftsausstattung	0,00	0,00	0,00
3316	Einzahlungen aus der Veräußerung von Kulturgütern	0,00	0,00	0,00
3317	Einzahlungen aus der Veräußerung von Beteiligungen	0,00	0,00	0,00
3318	Einzahlungen aus der Veräußerung von kofinanzierten Schutzbauten	0,00	0,00	0,00
<b>332</b>	<b>Einzahlungen aus der Rückzahlung von Darlehen sowie gewährten Vorschüssen</b>	<b>0,00</b>	<b>0,00</b>	<b>0,00</b>
3321	Einzahlungen aus Darlehen an Träger des öffentlichen Rechts	0,00	0,00	0,00
3322	Einzahlungen aus Darlehen an Beteiligungen	0,00	0,00	0,00
3323	Einzahlungen aus Darlehen an Unternehmen und Haushalte	0,00	0,00	0,00
3325	Einzahlungen aus Vorschüssen und Anzahlungen	0,00	0,00	0,00
<b>333</b>	<b>Einzahlungen aus Kapitaltransfers</b>	<b>0,00</b>	<b>0,00</b>	<b>0,00</b>
3331	Kapitaltransferzahlungen von Trägern des öffentlichen Rechts	0,00	0,00	0,00
3332	Kapitaltransferzahlungen von Beteiligungen	0,00	0,00	0,00
3333	Kapitaltransferzahlungen von Unternehmen	0,00	0,00	0,00
3334	Kapitaltransferzahlungen von Haushalten und Organisationen ohne Erwerbscharakter	0,00	0,00	0,00
3335	Kapitaltransferzahlungen vom Ausland	0,00	0,00	0,00
<b>33</b>	<b>Summe Einzahlungen investive Gebarung</b>	<b>0,00</b>	<b>0,00</b>	<b>0,00</b>

## Finanzwirtschaft (Gruppe 9)

MVAG	Mittelverwendungs- und aufbringungsgruppen (1. und 2. Ebene)	VA 2026	VA 2025	RA 2024
<b>341</b>	<b>Auszahlungen aus der Investitionstätigkeit</b>	<b>0,00</b>	<b>1.000,00</b>	<b>0,00</b>
3411	Auszahlungen für den Erwerb von immateriellem Vermögen	0,00	0,00	0,00
3412	Auszahlungen für den Erwerb von Grundstücken und Grundstückseinrichtungen	0,00	0,00	0,00
3413	Auszahlungen für den Erwerb von Gebäuden und Bauten	0,00	0,00	0,00
3414	Auszahlungen für den Erwerb von technischen Anlagen, Fahrzeugen und Maschinen	0,00	0,00	0,00
3415	Auszahlungen für den Erwerb von Amts-, Betriebs- und Geschäftsausstattung	0,00	1.000,00	0,00
3416	Auszahlungen für den Erwerb von Kulturgütern	0,00	0,00	0,00
3417	Auszahlungen für den Erwerb von Beteiligungen	0,00	0,00	0,00
3418	Auszahlungen für den Erwerb von kofinanzierten Schutzbauten	0,00	0,00	0,00
<b>342</b>	<b>Auszahlungen aus der Gewährung von Darlehen sowie gewährten Vorschüssen</b>	<b>0,00</b>	<b>0,00</b>	<b>0,00</b>
3421	Auszahlungen von Darlehen an Träger des öffentlichen Rechts	0,00	0,00	0,00
3422	Auszahlungen von Darlehen an Beteiligungen	0,00	0,00	0,00
3423	Auszahlungen von Darlehen an Unternehmen und Haushalte	0,00	0,00	0,00
3425	Auszahlungen von Vorschüssen und Anzahlungen	0,00	0,00	0,00
<b>343</b>	<b>Auszahlungen aus Kapitaltransfers</b>	<b>0,00</b>	<b>0,00</b>	<b>0,00</b>
3431	Kapitaltransferzahlungen an Träger des öffentlichen Rechts	0,00	0,00	0,00
3432	Kapitaltransferzahlungen an Beteiligungen	0,00	0,00	0,00
3433	Kapitaltransferzahlungen an Unternehmen (Finanzunternehmen)	0,00	0,00	0,00
3434	Kapitaltransferzahlungen an Haushalte und Organisationen ohne Erwerbscharakter	0,00	0,00	0,00
3435	Kapitaltransferzahlungen an das Ausland	0,00	0,00	0,00
<b>34</b>	<b>Summe Auszahlungen investive Gebarung</b>	<b>0,00</b>	<b>1.000,00</b>	<b>0,00</b>
<b>SA2</b>	<b>Saldo (2) Geldfluss aus der investiven Gebarung (33 – 34)</b>	<b>0,00</b>	<b>-1.000,00</b>	<b>0,00</b>
<b>SA3</b>	<b>Saldo (3) Nettofinanzierungssaldo (Saldo 1 + Saldo 2)</b>	<b>5.719.200,00</b>	<b>5.442.000,00</b>	<b>5.401.476,50</b>
<b>351</b>	<b>Einzahlungen aus der Aufnahme von Finanzschulden</b>	<b>0,00</b>	<b>0,00</b>	<b>0,00</b>
3511	Einzahlungen aus empfangenen Darlehen von öffentlichen Körperschaften und Rechtsträgern	0,00	0,00	0,00
3512	Einzahlungen aus empfangenen Darlehen von Beteiligungen	0,00	0,00	0,00
3513	Einzahlungen aus empfangenen Darlehen von Unternehmen und privaten Haushalten	0,00	0,00	0,00
3514	Einzahlungen aus Finanzschulden (Finanzunternehmen)	0,00	0,00	0,00
3515	Einzahlungen aus Aufnahmen von Leasingverbindlichkeiten	0,00	0,00	0,00
<b>353</b>	<b>Einzahlungen infolge eines Kapitaltausches bei derivativen Finanzinstrumenten mit Grundgeschäft</b>	<b>0,00</b>	<b>0,00</b>	<b>0,00</b>
3530	Einzahlungen infolge eines Kapitaltausches bei derivativen Finanzinstrumenten mit Grundgeschäft	0,00	0,00	0,00
<b>355</b>	<b>Einzahlungen aus dem Abgang von Finanzinstrumenten</b>	<b>0,00</b>	<b>0,00</b>	<b>0,00</b>

## Finanzwirtschaft (Gruppe 9)

MVAG	Mittelverwendungs- und aufbringungsgruppen (1. und 2. Ebene)	VA 2026	VA 2025	RA 2024
3550	Einzahlungen aus dem Abgang von Finanzinstrumenten	0,00	0,00	0,00
<b>35</b>	<b>Summe Einzahlungen aus der Finanzierungstätigkeit</b>	<b>0,00</b>	<b>0,00</b>	<b>0,00</b>
<b>361</b>	<b>Auszahlungen aus der Tilgung von Finanzschulden</b>	<b>0,00</b>	<b>0,00</b>	<b>0,00</b>
3611	Auszahlungen aus empfangenen Darlehen von öffentlichen Körperschaften und Rechtsträgern	0,00	0,00	0,00
3612	Auszahlungen aus empfangenen Darlehen von Beteiligungen	0,00	0,00	0,00
3613	Auszahlungen aus empfangenen Darlehen von Unternehmen und privaten Haushalten	0,00	0,00	0,00
3614	Auszahlungen aus Finanzschulden	0,00	0,00	0,00
3615	Auszahlungen aus Rückzahlungen von Leasingverbindlichkeiten	0,00	0,00	0,00
<b>363</b>	<b>Auszahlungen infolge eines Kapitaltausches bei derivativen Finanzinstrumenten mit Grundgeschäft</b>	<b>0,00</b>	<b>0,00</b>	<b>0,00</b>
3630	Auszahlungen infolge eines Kapitaltausches bei derivativen Finanzinstrumenten mit Grundgeschäft	0,00	0,00	0,00
<b>365</b>	<b>Auszahlungen für den Erwerb von Finanzinstrumenten</b>	<b>0,00</b>	<b>0,00</b>	<b>0,00</b>
3650	Auszahlungen für den Erwerb von Finanzinstrumenten	0,00	0,00	0,00
<b>36</b>	<b>Summe Auszahlungen aus der Finanzierungstätigkeit</b>	<b>0,00</b>	<b>0,00</b>	<b>0,00</b>
<b>SA4</b>	<b>Saldo (4) Geldfluss aus der Finanzierungstätigkeit (35 – 36)</b>	<b>0,00</b>	<b>0,00</b>	<b>0,00</b>
<b>SA5</b>	<b>Saldo (5) Geldfluss aus der voranschlagswirksamen Gebarung (Saldo 3 + Saldo 4)</b>	<b>5.719.200,00</b>	<b>5.442.000,00</b>	<b>5.401.476,50</b>

Ergebnis- und Finanzierungsvoranschlag Detailnachweis



		MVAG VC QU			Ergebnisvoranschlag			Finanzierungsvoranschlag		
		EH	FH		VA 2026	VA 2025	RA 2024	VA 2026	VA 2025	RA 2024
<b>0 Vertretungskörper und allgemeine Verwaltung</b>										
<b>00</b>	<b>Gewählte Gemeindeorgane</b>									
<b>000</b>	<b>Gewählte Gemeindeorgane</b>									
<b>000000</b>	<b>Gewählte Gemeindeorgane</b>									
<b>Operative Gebarung</b>										
2/000000+813000	Erträge aus der Auflösung von Investitionszuschüssen (Kapitaltransfers)		2127		100,00	100,00	132,00	0,00	0,00	0,00
<b>SU 21 / 31</b>	<b>Summe Erträge / Einzahlungen operative Gebarung</b>				<b>100,00</b>	<b>100,00</b>	<b>132,00</b>	<b>0,00</b>	<b>0,00</b>	<b>0,00</b>
1/000000-457000	Druckwerke, Gesetzbl., Zeitschriften, Formulare	2221	3221	23	200,00	200,00	185,90	200,00	200,00	185,90
1/000000-618200	Instandhaltung/Service Drucker/Kopierer	2224	3224	24	100,00	100,00	31,94	100,00	100,00	31,94
1/000000-631000	Telekommunikationsdienste	2222	3222	24	200,00	200,00	175,91	200,00	200,00	175,91
1/000000-670000	Versicherungen	2222	3222	24	1.400,00	1.400,00	1.349,62	1.400,00	1.400,00	1.349,62
1/000000-680000	Planmäßige Abschreibung	2226			400,00	500,00	1.286,95	0,00	0,00	0,00
1/000000-721000	Bezüge der Organe	2225	3225	22	182.300,00	169.500,00	181.031,08	182.300,00	169.500,00	181.031,08
1/000000-721100	Diäten, Reise- und Kommissionsgebühren	2225	3225	22	2.100,00	2.100,00	2.718,66	2.100,00	2.100,00	2.718,66
1/000000-723000	Amtspauschalien und Repräsentationen	2225	3225	24	3.000,00	3.000,00	5.036,34	3.000,00	3.000,00	3.983,08
1/000000-757000	Schulung der Gemeindefunktionäre	2234	3234	27	6.100,00	6.100,00	5.958,36	6.100,00	6.100,00	5.958,36
<b>SU 22 / 32</b>	<b>Summe Aufwendungen / Auszahlungen operative Gebarung</b>				<b>195.800,00</b>	<b>183.100,00</b>	<b>197.774,76</b>	<b>195.400,00</b>	<b>182.600,00</b>	<b>195.434,55</b>
<b>SA 0 / SA 1</b>	<b>(0) Nettoergebnis (21 - 22) / (1) Geldfluss operative Gebarung (31 - 32)</b>				<b>-195.700,00</b>	<b>-183.000,00</b>	<b>-197.642,76</b>	<b>-195.400,00</b>	<b>-182.600,00</b>	<b>-195.434,55</b>
<b>SA01</b>	<b>Saldo (01) Haushaltsrücklagen (230 - 240)</b>				<b>0,00</b>	<b>0,00</b>	<b>0,00</b>	<b>0,00</b>	<b>0,00</b>	<b>0,00</b>
<b>SA00</b>	<b>Saldo (00) Nettoergebnis nach Haushaltsrücklagen (Saldo 0 + Saldo 01)</b>				<b>-195.700,00</b>	<b>-183.000,00</b>	<b>-197.642,76</b>			
<b>Investive Gebarung</b>										
<b>SU 33</b>	<b>Summe Einzahlungen investive Gebarung</b>							<b>0,00</b>	<b>0,00</b>	<b>0,00</b>
1/000000-042000	Amts-, Betriebs- u. Geschäftsausstattung		3415	2 41	0,00	0,00	0,00	0,00	0,00	756,00
<b>SU 34</b>	<b>Summe Auszahlungen investive Gebarung</b>							<b>0,00</b>	<b>0,00</b>	<b>756,00</b>
<b>SA2</b>	<b>Saldo (2) Geldfluss aus der Investiven Gebarung (33 - 34)</b>							<b>0,00</b>	<b>0,00</b>	<b>-756,00</b>
<b>SA3</b>	<b>Saldo (3) Nettofinanzierungssaldo (Saldo 1 + Saldo 2)</b>							<b>-195.400,00</b>	<b>-182.600,00</b>	<b>-196.190,55</b>
<b>Finanzierungstätigkeit</b>										
<b>SU 35</b>	<b>Summe Einzahlungen aus der Finanzierungstätigkeit</b>							<b>0,00</b>	<b>0,00</b>	<b>0,00</b>
<b>SU 36</b>	<b>Summe Auszahlungen aus der Finanzierungstätigkeit</b>							<b>0,00</b>	<b>0,00</b>	<b>0,00</b>
<b>SA4</b>	<b>Saldo (4) Geldfluss aus der Finanzierungstätigkeit (35 - 36)</b>							<b>0,00</b>	<b>0,00</b>	<b>0,00</b>
<b>SA5</b>	<b>Saldo (5) Geldfluss aus der voranschlagswirksamen Gebarung (Saldo 3 + Saldo 4)</b>							<b>-195.400,00</b>	<b>-182.600,00</b>	<b>-196.190,55</b>

		MVAG VC QU			Ergebnisvoranschlag			Finanzierungsvoranschlag		
		EH	FH		VA 2026	VA 2025	RA 2024	VA 2026	VA 2025	RA 2024
<b>01</b>	<b>Hauptverwaltung</b>									
<b>010</b>	<b>Zentralamt</b>									
<b>010000</b>	<b>Gemeindeamt</b>									
<b>Operative Gebarung</b>										
2/010000+816000	Kostenbeiträge (Ersätze) sonstige Leist. (Kopien)	2114	3114	13	400,00	400,00	635,11	400,00	400,00	635,11
2/010000+817000	Erträge aus der Auflösung von Abfertigungen	2117			0,00	0,00	317,12	0,00	0,00	0,00
2/010000+828000	Rückersätze Ausgaben (Grundbuchsanzüge, VStRückerst. ua.)	2116	3116	18	4.000,00	3.500,00	3.726,97	4.000,00	3.500,00	3.731,86
<b>SU 21 / 31</b>	<b>Summe Erträge / Einzahlungen operative Gebarung</b>				<b>4.400,00</b>	<b>3.900,00</b>	<b>4.679,20</b>	<b>4.400,00</b>	<b>3.900,00</b>	<b>4.366,97</b>
1/010000-400000	Geringwertige Wirtschaftsgüter	2221	3221	23	800,00	800,00	134,96	800,00	800,00	134,96
1/010000-454000	Reinigungsmittel	2221	3221	23	0,00	0,00	127,15	0,00	0,00	127,15
1/010000-456000	Büromaterial	2221	3221	23	7.000,00	7.000,00	10.013,22	7.000,00	7.000,00	10.013,22
1/010000-457000	Druckwerke, Gesetzbl., Zeitschriften, Formulare	2221	3221	23	4.000,00	4.500,00	5.596,46	4.000,00	4.500,00	5.596,46
1/010000-459000	Sonstige Verbrauchsgüter	2221	3221	23	100,00	100,00	116,32	100,00	100,00	116,32
1/010000-510000	Bezüge VB./Angest.	2211	3211	20	195.000,00	193.200,00	178.466,44	195.000,00	193.200,00	178.466,44
1/010000-523000	Bezüge nicht ganzj. besch. Arbeiter	2211	3211	20	1.200,00	1.200,00	1.596,00	1.200,00	1.200,00	1.596,00
1/010000-580000	DGB.zum Ausgleichsfonds	2212	3212	20	7.500,00	8.000,00	6.641,54	7.500,00	8.000,00	6.641,54
1/010000-582000	DGB.Sozialversicherung	2212	3212	20	41.000,00	45.700,00	36.678,03	41.000,00	45.700,00	36.678,03
1/010000-590000	Freiwillige Sozialleistungen	2212	3212	20	1.200,00	1.200,00	545,00	1.200,00	1.200,00	545,00
1/010000-591000	Dotierung Rückstellungen Abfertigungen	2214			2.900,00	2.800,00	8.808,78	0,00	0,00	0,00
1/010000-592000	Dotierung Rückstellungen Jubiläumszuwendungen	2214			30.700,00	2.300,00	4.324,90	0,00	0,00	0,00
1/010000-618000	Instandhaltung Einrichtung/Ausstattung	2224	3224	24	0,00	0,00	146,04	0,00	0,00	146,04
1/010000-618100	Instandhaltung/Service EDV	2224	3224	24	13.700,00	13.400,00	14.504,18	13.700,00	13.400,00	14.942,78
1/010000-618200	Instandhaltung/Service Drucker/Kopierer	2224	3224	24	4.200,00	4.200,00	3.880,91	4.200,00	4.200,00	3.879,16
1/010000-630000	Porto	2222	3222	24	8.000,00	8.000,00	12.082,66	8.000,00	8.000,00	12.072,85
1/010000-631000	Telekommunikationsdienste	2222	3222	24	2.000,00	2.000,00	1.606,78	2.000,00	2.000,00	1.606,78
1/010000-670000	Versicherungen	2222	3222	24	1.800,00	1.800,00	1.415,81	1.800,00	1.800,00	1.414,95
1/010000-680000	Planmäßige Abschreibung	2226			3.800,00	4.400,00	5.992,69	0,00	0,00	0,00
1/010000-700000	Miete Kopierer	2223	3223	24	5.500,00	5.500,00	4.991,93	5.500,00	5.500,00	4.991,93
1/010000-710000	Öffentl. Abg., Grundbuchsabfragen	2225	3225	24	200,00	200,00	155,07	200,00	200,00	164,85
1/010000-720500	Kostenbeiträge/-ersätze - Vergütung	2225	3225	24	1.000,00	1.000,00	1.579,05	1.000,00	1.000,00	1.579,05
1/010000-724000	Reisegebühren	2225	3225	24	500,00	500,00	480,48	500,00	500,00	480,48
1/010000-725000	Bibliothekserfordernisse	2225	3225	24	400,00	300,00	432,00	400,00	300,00	432,00
1/010000-726000	Mitgliedsbeiträge an Institutionen	2225	3225	24	0,00	0,00	25,00	0,00	0,00	25,00

		MVAG VC QU			Ergebnisvoranschlag			Finanzierungsvoranschlag		
		EH	FH		VA 2026	VA 2025	RA 2024	VA 2026	VA 2025	RA 2024
1/010000-728000	Entgelte sonstige Leistungen	2225	3225	24	5.000,00	7.000,00	7.088,55	5.000,00	7.000,00	7.088,55
<b>SU 22 / 32</b>	<b>Summe Aufwendungen / Auszahlungen operative Gebarung</b>				<b>337.500,00</b>	<b>315.100,00</b>	<b>307.429,95</b>	<b>300.100,00</b>	<b>305.600,00</b>	<b>288.739,54</b>
<b>SA 0 / SA 1</b>	<b>(0) Nettoergebnis (21 - 22) / (1) Geldfluss operative Gebarung (31 - 32)</b>				<b>-333.100,00</b>	<b>-311.200,00</b>	<b>-302.750,75</b>	<b>-295.700,00</b>	<b>-301.700,00</b>	<b>-284.372,57</b>
<b>SA01</b>	<b>Saldo (01) Haushaltsrücklagen (230 - 240)</b>				<b>0,00</b>	<b>0,00</b>	<b>0,00</b>	<b>0,00</b>	<b>0,00</b>	<b>0,00</b>
<b>SA00</b>	<b>Saldo (00) Nettoergebnis nach Haushaltsrücklagen (Saldo 0 + Saldo 01)</b>				<b>-333.100,00</b>	<b>-311.200,00</b>	<b>-302.750,75</b>			
<b>Investive Gebarung</b>										
<b>SU 33</b>	<b>Summe Einzahlungen investive Gebarung</b>							<b>0,00</b>	<b>0,00</b>	<b>0,00</b>
1/010000-042000	Amts-, Betriebs- u. Geschäftsausstattung		3415	2 41	0,00	0,00	0,00	2.000,00	2.000,00	16.625,72
1/010000-070000	Aktivierungsfähige Rechte (immaterielle Vermögenswerte)		3411	2 42	0,00	0,00	0,00	30.000,00	3.200,00	0,00
<b>SU 34</b>	<b>Summe Auszahlungen investive Gebarung</b>							<b>32.000,00</b>	<b>5.200,00</b>	<b>16.625,72</b>
<b>SA2</b>	<b>Saldo (2) Geldfluss aus der Investiven Gebarung (33 - 34)</b>							<b>-32.000,00</b>	<b>-5.200,00</b>	<b>-16.625,72</b>
<b>SA3</b>	<b>Saldo (3) Nettofinanzierungssaldo (Saldo 1 + Saldo 2)</b>							<b>-327.700,00</b>	<b>-306.900,00</b>	<b>-300.998,29</b>
<b>Finanzierungstätigkeit</b>										
<b>SU 35</b>	<b>Summe Einzahlungen aus der Finanzierungstätigkeit</b>							<b>0,00</b>	<b>0,00</b>	<b>0,00</b>
<b>SU 36</b>	<b>Summe Auszahlungen aus der Finanzierungstätigkeit</b>							<b>0,00</b>	<b>0,00</b>	<b>0,00</b>
<b>SA4</b>	<b>Saldo (4) Geldfluss aus der Finanzierungstätigkeit (35 - 36)</b>							<b>0,00</b>	<b>0,00</b>	<b>0,00</b>
<b>SA5</b>	<b>Saldo (5) Geldfluss aus der voranschlagswirksamen Gebarung (Saldo 3 + Saldo 4)</b>							<b>-327.700,00</b>	<b>-306.900,00</b>	<b>-300.998,29</b>
<b>019</b>	<b>Repräsentation</b>									
<b>019000</b>	<b>Repräsentation</b>									
<b>Operative Gebarung</b>										
<b>SU 21 / 31</b>	<b>Summe Erträge / Einzahlungen operative Gebarung</b>				<b>0,00</b>	<b>0,00</b>	<b>0,00</b>	<b>0,00</b>	<b>0,00</b>	<b>0,00</b>
1/019000-723000	Repräsentationen	2225	3225	24	5.000,00	5.200,00	3.860,46	5.000,00	5.200,00	4.173,04
<b>SU 22 / 32</b>	<b>Summe Aufwendungen / Auszahlungen operative Gebarung</b>				<b>5.000,00</b>	<b>5.200,00</b>	<b>3.860,46</b>	<b>5.000,00</b>	<b>5.200,00</b>	<b>4.173,04</b>
<b>SA 0 / SA 1</b>	<b>(0) Nettoergebnis (21 - 22) / (1) Geldfluss operative Gebarung (31 - 32)</b>				<b>-5.000,00</b>	<b>-5.200,00</b>	<b>-3.860,46</b>	<b>-5.000,00</b>	<b>-5.200,00</b>	<b>-4.173,04</b>
<b>SA01</b>	<b>Saldo (01) Haushaltsrücklagen (230 - 240)</b>				<b>0,00</b>	<b>0,00</b>	<b>0,00</b>	<b>0,00</b>	<b>0,00</b>	<b>0,00</b>
<b>SA00</b>	<b>Saldo (00) Nettoergebnis nach Haushaltsrücklagen (Saldo 0 + Saldo 01)</b>				<b>-5.000,00</b>	<b>-5.200,00</b>	<b>-3.860,46</b>			
<b>Investive Gebarung</b>										
<b>SU 33</b>	<b>Summe Einzahlungen investive Gebarung</b>							<b>0,00</b>	<b>0,00</b>	<b>0,00</b>
<b>SU 34</b>	<b>Summe Auszahlungen investive Gebarung</b>							<b>0,00</b>	<b>0,00</b>	<b>0,00</b>
<b>SA2</b>	<b>Saldo (2) Geldfluss aus der Investiven Gebarung (33 - 34)</b>							<b>0,00</b>	<b>0,00</b>	<b>0,00</b>
<b>SA3</b>	<b>Saldo (3) Nettofinanzierungssaldo (Saldo 1 + Saldo 2)</b>							<b>-5.000,00</b>	<b>-5.200,00</b>	<b>-4.173,04</b>
<b>Finanzierungstätigkeit</b>										
<b>SU 35</b>	<b>Summe Einzahlungen aus der Finanzierungstätigkeit</b>							<b>0,00</b>	<b>0,00</b>	<b>0,00</b>
<b>SU 36</b>	<b>Summe Auszahlungen aus der Finanzierungstätigkeit</b>							<b>0,00</b>	<b>0,00</b>	<b>0,00</b>
<b>SA4</b>	<b>Saldo (4) Geldfluss aus der Finanzierungstätigkeit (35 - 36)</b>							<b>0,00</b>	<b>0,00</b>	<b>0,00</b>

		MVAG VC QU			Ergebnisvoranschlag			Finanzierungsvoranschlag		
		EH	FH		VA 2026	VA 2025	RA 2024	VA 2026	VA 2025	RA 2024
<b>SA5</b>	<b>Saldo (5) Geldfluss aus der voranschlagswirksamen Gebarung (Saldo 3 + Saldo 4)</b>							<b>-5.000,00</b>	<b>-5.200,00</b>	<b>-4.173,04</b>
<b>02</b>	<b>Hauptverwaltung</b>									
<b>021</b>	<b>Statistisches Amt</b>									
<b>021000</b>	<b>Statistisches Amt</b>									
<b>Operative Gebarung</b>										
2/021000+816000	Ersatz statistische Erhebungen	2114	3114	13	100,00	200,00	107,92	100,00	200,00	107,92
<b>SU 21 / 31</b>	<b>Summe Erträge / Einzahlungen operative Gebarung</b>				<b>100,00</b>	<b>200,00</b>	<b>107,92</b>	<b>100,00</b>	<b>200,00</b>	<b>107,92</b>
<b>SU 22 / 32</b>	<b>Summe Aufwendungen / Auszahlungen operative Gebarung</b>				<b>0,00</b>	<b>0,00</b>	<b>0,00</b>	<b>0,00</b>	<b>0,00</b>	<b>0,00</b>
<b>SA 0 / SA 1</b>	<b>(0) Nettoergebnis (21 - 22) / (1) Geldfluss operative Gebarung (31 – 32)</b>				<b>100,00</b>	<b>200,00</b>	<b>107,92</b>	<b>100,00</b>	<b>200,00</b>	<b>107,92</b>
<b>SA01</b>	<b>Saldo (01) Haushaltsrücklagen (230 - 240)</b>				<b>0,00</b>	<b>0,00</b>	<b>0,00</b>	<b>0,00</b>	<b>0,00</b>	<b>0,00</b>
<b>SA00</b>	<b>Saldo (00) Nettoergebnis nach Haushaltsrücklagen (Saldo 0 + Saldo 01)</b>				<b>100,00</b>	<b>200,00</b>	<b>107,92</b>			
<b>Investive Gebarung</b>										
<b>SU 33</b>	<b>Summe Einzahlungen investive Gebarung</b>							<b>0,00</b>	<b>0,00</b>	<b>0,00</b>
<b>SU 34</b>	<b>Summe Auszahlungen investive Gebarung</b>							<b>0,00</b>	<b>0,00</b>	<b>0,00</b>
<b>SA2</b>	<b>Saldo (2) Geldfluss aus der Investiven Gebarung (33 – 34)</b>							<b>0,00</b>	<b>0,00</b>	<b>0,00</b>
<b>SA3</b>	<b>Saldo (3) Nettofinanzierungssaldo (Saldo 1 + Saldo 2)</b>							<b>100,00</b>	<b>200,00</b>	<b>107,92</b>
<b>Finanzierungstätigkeit</b>										
<b>SU 35</b>	<b>Summe Einzahlungen aus der Finanzierungstätigkeit</b>							<b>0,00</b>	<b>0,00</b>	<b>0,00</b>
<b>SU 36</b>	<b>Summe Auszahlungen aus der Finanzierungstätigkeit</b>							<b>0,00</b>	<b>0,00</b>	<b>0,00</b>
<b>SA4</b>	<b>Saldo (4) Geldfluss aus der Finanzierungstätigkeit (35 – 36)</b>							<b>0,00</b>	<b>0,00</b>	<b>0,00</b>
<b>SA5</b>	<b>Saldo (5) Geldfluss aus der voranschlagswirksamen Gebarung (Saldo 3 + Saldo 4)</b>							<b>100,00</b>	<b>200,00</b>	<b>107,92</b>
<b>022</b>	<b>Standesamt</b>									
<b>022000</b>	<b>Standesamt u. Staatsbürgerschaft</b>									
<b>Operative Gebarung</b>										
2/022000+816000	Ersätze Staatsbürgerschaftsevidenz	2114	3114	13	800,00	700,00	638,00	800,00	700,00	638,00
<b>SU 21 / 31</b>	<b>Summe Erträge / Einzahlungen operative Gebarung</b>				<b>800,00</b>	<b>700,00</b>	<b>638,00</b>	<b>800,00</b>	<b>700,00</b>	<b>638,00</b>
1/022000-400000	Geringwertige Wirtschaftsgüter	2221	3221	23	0,00	0,00	630,00	0,00	0,00	630,00
1/022000-457000	Druckwerke, Gesetzb., Zeitschriften, Formulare	2221	3221	23	200,00	200,00	316,34	200,00	200,00	316,34
1/022000-510000	Bezüge VB./Angest.	2211	3211	20	7.500,00	7.400,00	8.464,89	7.500,00	7.400,00	8.464,89
1/022000-580000	DGB.zum Ausgleichsfonds	2212	3212	20	300,00	200,00	279,57	300,00	200,00	279,57
1/022000-582000	DGB.Sozialversicherung	2212	3212	20	1.500,00	1.400,00	1.576,86	1.500,00	1.400,00	1.576,86
1/022000-618000	Instandhaltung /Service EDV, Drucker	2224	3224	24	1.200,00	700,00	675,88	1.200,00	700,00	675,88
1/022000-723000	Amtspauschalien und Repräsentationsaufw. (Blumen, Zuwend.)	2225	3225	24	400,00	400,00	390,00	400,00	400,00	390,00

		MVAG VC QU			Ergebnisvoranschlag			Finanzierungsvoranschlag		
		EH	FH		VA 2026	VA 2025	RA 2024	VA 2026	VA 2025	RA 2024
1/022000-724000	Reisegebühren	2225	3225	24	100,00	100,00	23,52	100,00	100,00	23,52
1/022000-726000	Beitrag an Fachverband	2225	3225	24	200,00	200,00	137,00	200,00	200,00	137,00
<b>SU 22 / 32</b>	<b>Summe Aufwendungen / Auszahlungen operative Gebarung</b>				<b>11.400,00</b>	<b>10.600,00</b>	<b>12.494,06</b>	<b>11.400,00</b>	<b>10.600,00</b>	<b>12.494,06</b>
<b>SA 0 / SA 1</b>	<b>(0) Nettoergebnis (21 - 22) / (1) Geldfluss operative Gebarung (31 - 32)</b>				<b>-10.600,00</b>	<b>-9.900,00</b>	<b>-11.856,06</b>	<b>-10.600,00</b>	<b>-9.900,00</b>	<b>-11.856,06</b>
<b>SA01</b>	<b>Saldo (01) Haushaltsrücklagen (230 - 240)</b>				<b>0,00</b>	<b>0,00</b>	<b>0,00</b>	<b>0,00</b>	<b>0,00</b>	<b>0,00</b>
<b>SA00</b>	<b>Saldo (00) Nettoergebnis nach Haushaltsrücklagen (Saldo 0 + Saldo 01)</b>				<b>-10.600,00</b>	<b>-9.900,00</b>	<b>-11.856,06</b>			
<b>Investive Gebarung</b>										
<b>SU 33</b>	<b>Summe Einzahlungen investive Gebarung</b>							<b>0,00</b>	<b>0,00</b>	<b>0,00</b>
<b>SU 34</b>	<b>Summe Auszahlungen investive Gebarung</b>							<b>0,00</b>	<b>0,00</b>	<b>0,00</b>
<b>SA2</b>	<b>Saldo (2) Geldfluss aus der Investiven Gebarung (33 - 34)</b>							<b>0,00</b>	<b>0,00</b>	<b>0,00</b>
<b>SA3</b>	<b>Saldo (3) Nettofinanzierungssaldo (Saldo 1 + Saldo 2)</b>							<b>-10.600,00</b>	<b>-9.900,00</b>	<b>-11.856,06</b>
<b>Finanzierungstätigkeit</b>										
<b>SU 35</b>	<b>Summe Einzahlungen aus der Finanzierungstätigkeit</b>							<b>0,00</b>	<b>0,00</b>	<b>0,00</b>
<b>SU 36</b>	<b>Summe Auszahlungen aus der Finanzierungstätigkeit</b>							<b>0,00</b>	<b>0,00</b>	<b>0,00</b>
<b>SA4</b>	<b>Saldo (4) Geldfluss aus der Finanzierungstätigkeit (35 - 36)</b>							<b>0,00</b>	<b>0,00</b>	<b>0,00</b>
<b>SA5</b>	<b>Saldo (5) Geldfluss aus der voranschlagswirksamen Gebarung (Saldo 3 + Saldo 4)</b>							<b>-10.600,00</b>	<b>-9.900,00</b>	<b>-11.856,06</b>
<b>023</b>	<b>Einwohneramt</b>									
<b>023000</b>	<b>Einwohneramt</b>									
<b>Operative Gebarung</b>										
2/023000+808000	Drucksortenverkauf	2116	3116	16	200,00	200,00	210,00	200,00	200,00	192,00
<b>SU 21 / 31</b>	<b>Summe Erträge / Einzahlungen operative Gebarung</b>				<b>200,00</b>	<b>200,00</b>	<b>210,00</b>	<b>200,00</b>	<b>200,00</b>	<b>192,00</b>
1/023000-413000	Handelsware (Meldebücher)	2221	3221	23	400,00	0,00	0,00	400,00	0,00	0,00
1/023000-457000	Druckwerke, Gesetzbl., Zeitschriften, Formulare	2221	3221	23	100,00	100,00	144,10	100,00	100,00	144,10
1/023000-510000	Bezüge VB./Angest.	2211	3211	20	23.200,00	22.800,00	21.868,54	23.200,00	22.800,00	21.868,54
1/023000-580000	DGB.zum Ausgleichsfonds	2212	3212	20	800,00	800,00	808,03	800,00	800,00	808,03
1/023000-582000	DGB.Sozialversicherung	2212	3212	20	5.100,00	5.000,00	4.639,98	5.100,00	5.000,00	4.639,98
1/023000-618000	Instandhaltung/Service EDV, Drucker	2224	3224	24	3.800,00	3.800,00	3.328,49	3.800,00	3.800,00	3.328,49
1/023000-728000	Entgelte sonstige Leistungen	2225	3225	24	200,00	200,00	160,80	200,00	200,00	592,38
1/023000-729000	Sonstige Aufwendungen	2225	3225		0,00	0,00	150,00	0,00	0,00	150,00
<b>SU 22 / 32</b>	<b>Summe Aufwendungen / Auszahlungen operative Gebarung</b>				<b>33.600,00</b>	<b>32.700,00</b>	<b>31.099,94</b>	<b>33.600,00</b>	<b>32.700,00</b>	<b>31.531,52</b>
<b>SA 0 / SA 1</b>	<b>(0) Nettoergebnis (21 - 22) / (1) Geldfluss operative Gebarung (31 - 32)</b>				<b>-33.400,00</b>	<b>-32.500,00</b>	<b>-30.889,94</b>	<b>-33.400,00</b>	<b>-32.500,00</b>	<b>-31.339,52</b>
<b>SA01</b>	<b>Saldo (01) Haushaltsrücklagen (230 - 240)</b>				<b>0,00</b>	<b>0,00</b>	<b>0,00</b>	<b>0,00</b>	<b>0,00</b>	<b>0,00</b>
<b>SA00</b>	<b>Saldo (00) Nettoergebnis nach Haushaltsrücklagen (Saldo 0 + Saldo 01)</b>				<b>-33.400,00</b>	<b>-32.500,00</b>	<b>-30.889,94</b>			
<b>Investive Gebarung</b>										
<b>SU 33</b>	<b>Summe Einzahlungen investive Gebarung</b>							<b>0,00</b>	<b>0,00</b>	<b>0,00</b>
<b>SU 34</b>	<b>Summe Auszahlungen investive Gebarung</b>							<b>0,00</b>	<b>0,00</b>	<b>0,00</b>

		MVAG VC QU			Ergebnisvoranschlag			Finanzierungsvoranschlag		
		EH	FH		VA 2026	VA 2025	RA 2024	VA 2026	VA 2025	RA 2024
SA2	Saldo (2) Geldfluss aus der Investiven Gebarung (33 – 34)							0,00	0,00	0,00
SA3	Saldo (3) Nettofinanzierungssaldo (Saldo 1 + Saldo 2)							-33.400,00	-32.500,00	-31.339,52
<b>Finanzierungstätigkeit</b>										
SU 35	Summe Einzahlungen aus der Finanzierungstätigkeit							0,00	0,00	0,00
SU 36	Summe Auszahlungen aus der Finanzierungstätigkeit							0,00	0,00	0,00
SA4	Saldo (4) Geldfluss aus der Finanzierungstätigkeit (35 – 36)							0,00	0,00	0,00
SA5	Saldo (5) Geldfluss aus der voranschlagswirksamen Gebarung (Saldo 3 + Saldo 4)							-33.400,00	-32.500,00	-31.339,52
<b>024</b>	<b>Wahlamt</b>									
<b>024000</b>	<b>Wahlamt</b>									
<b>Operative Gebarung</b>										
2/024000+816000	Kostenbeiträge für Wahlen/Wählerevidenz	2114	3114	13	100,00	4.000,00	6.162,76	100,00	4.000,00	6.162,76
<b>SU 21 / 31</b>	<b>Summe Erträge / Einzahlungen operative Gebarung</b>				<b>100,00</b>	<b>4.000,00</b>	<b>6.162,76</b>	<b>100,00</b>	<b>4.000,00</b>	<b>6.162,76</b>
1/024000-400000	Geringwertige Wirtschaftsgüter (GWG)	2221	3221	23	0,00	0,00	270,54	0,00	0,00	270,54
1/024000-510000	Bezüge VB./Angest.	2211	3211	20	4.500,00	4.400,00	4.059,63	4.500,00	4.400,00	4.059,63
1/024000-580000	DGB.zum Ausgleichsfonds	2212	3212	20	100,00	100,00	150,21	100,00	100,00	150,21
1/024000-582000	DGB.Sozialversicherung	2212	3212	20	1.000,00	1.000,00	867,05	1.000,00	1.000,00	867,05
1/024000-728000	Kosten der Wahlen	2225	3225	24	100,00	5.000,00	14.345,21	100,00	5.000,00	13.867,94
<b>SU 22 / 32</b>	<b>Summe Aufwendungen / Auszahlungen operative Gebarung</b>				<b>5.700,00</b>	<b>10.500,00</b>	<b>19.692,64</b>	<b>5.700,00</b>	<b>10.500,00</b>	<b>19.215,37</b>
<b>SA 0 / SA 1</b>	<b>(0) Nettoergebnis (21 - 22) / (1) Geldfluss operative Gebarung (31 – 32)</b>				<b>-5.600,00</b>	<b>-6.500,00</b>	<b>-13.529,88</b>	<b>-5.600,00</b>	<b>-6.500,00</b>	<b>-13.052,61</b>
SA01	Saldo (01) Haushaltsrücklagen (230 - 240)				0,00	0,00	0,00	0,00	0,00	0,00
SA00	Saldo (00) Nettoergebnis nach Haushaltsrücklagen (Saldo 0 + Saldo 01)				-5.600,00	-6.500,00	-13.529,88			
<b>Investive Gebarung</b>										
SU 33	Summe Einzahlungen investive Gebarung							0,00	0,00	0,00
SU 34	Summe Auszahlungen investive Gebarung							0,00	0,00	0,00
SA2	Saldo (2) Geldfluss aus der Investiven Gebarung (33 – 34)							0,00	0,00	0,00
SA3	Saldo (3) Nettofinanzierungssaldo (Saldo 1 + Saldo 2)							-5.600,00	-6.500,00	-13.052,61
<b>Finanzierungstätigkeit</b>										
SU 35	Summe Einzahlungen aus der Finanzierungstätigkeit							0,00	0,00	0,00
SU 36	Summe Auszahlungen aus der Finanzierungstätigkeit							0,00	0,00	0,00
SA4	Saldo (4) Geldfluss aus der Finanzierungstätigkeit (35 – 36)							0,00	0,00	0,00
SA5	Saldo (5) Geldfluss aus der voranschlagswirksamen Gebarung (Saldo 3 + Saldo 4)							-5.600,00	-6.500,00	-13.052,61

		MVAG		VC QU	Ergebnisvoranschlag			Finanzierungsvoranschlag		
		EH	FH		VA 2026	VA 2025	RA 2024	VA 2026	VA 2025	RA 2024
<b>029</b>	<b>Amtsgebäude</b>									
<b>029000</b>	<b>Amtsgebäude</b>									
<b>Operative Gebarung</b>										
2/029000+828000	Rückersätze Aufwendungen (VStRückerst.)	2116	3116	18	1.500,00	1.500,00	1.293,46	1.500,00	1.500,00	1.293,46
<b>SU 21 / 31</b>	<b>Summe Erträge / Einzahlungen operative Gebarung</b>				<b>1.500,00</b>	<b>1.500,00</b>	<b>1.293,46</b>	<b>1.500,00</b>	<b>1.500,00</b>	<b>1.293,46</b>
1/029000-400000	Geringwertige Wirtschaftsgüter	2221	3221	23	500,00	500,00	302,98	500,00	500,00	302,98
1/029000-454000	Reinigungsmittel	2221	3221	23	600,00	700,00	591,91	600,00	700,00	580,53
1/029000-459000	Sonstige Verbrauchsgüter	2221	3221	23	400,00	400,00	86,21	400,00	400,00	90,19
1/029000-511000	Bezüge VB/Arbeiter	2211	3211	20	7.600,00	8.000,00	7.139,27	7.600,00	8.000,00	7.139,27
1/029000-580000	DGB.zum Ausgleichsfonds	2212	3212	20	400,00	500,00	264,15	400,00	500,00	264,15
1/029000-582000	DGB.Sozialversicherung	2212	3212	20	1.200,00	1.200,00	1.524,22	1.200,00	1.200,00	1.524,22
1/029000-590000	Freiwillige Sozialleistungen	2212	3212	20	100,00	100,00	0,00	100,00	100,00	0,00
1/029000-600000	Strom	2222	3222	24	6.000,00	7.000,00	4.159,75	6.000,00	7.000,00	4.159,75
1/029000-614000	Instandhaltung Gebäude	2224	3224	24	500,00	500,00	36,56	500,00	500,00	36,56
1/029000-618000	Instandhaltung Einrichtung	2224	3224	24	100,00	100,00	0,00	100,00	100,00	0,00
1/029000-670000	Versicherungen	2222	3222	24	1.700,00	1.700,00	1.709,33	1.700,00	1.700,00	1.709,33
1/029000-680000	Planmäßige Abschreibung	2226			200,00	400,00	757,34	0,00	0,00	0,00
1/029000-700000	Miete	2223	3223	24	7.900,00	8.000,00	7.192,32	7.900,00	8.000,00	7.192,32
1/029000-710000	Öffentliche Abgaben, ohne Gebühren gemäß FAG	2225	3225	24	500,00	500,00	483,72	500,00	500,00	483,72
1/029000-711000	Gebühren Benützung Gde.einrichtung/-anlagen gem. FAG (Ausgabe)	2225	3225	24	2.100,00	2.100,00	1.916,98	2.100,00	2.100,00	1.916,98
1/029000-720500	Kostenbeiträge/-ersätze - Vergütung	2225	3225	24	700,00	700,00	824,09	700,00	700,00	824,09
1/029000-723000	Repräsentationen (zB Florales)	2225	3225	24	500,00	500,00	489,60	500,00	500,00	489,60
1/029000-728000	Entgelte sonstige Leistungen	2225	3225	24	100,00	100,00	0,00	100,00	100,00	0,00
<b>SU 22 / 32</b>	<b>Summe Aufwendungen / Auszahlungen operative Gebarung</b>				<b>31.100,00</b>	<b>33.000,00</b>	<b>27.478,43</b>	<b>30.900,00</b>	<b>32.600,00</b>	<b>26.713,69</b>
<b>SA 0 / SA 1</b>	<b>(0) Nettoergebnis (21 - 22) / (1) Geldfluss operative Gebarung (31 - 32)</b>				<b>-29.600,00</b>	<b>-31.500,00</b>	<b>-26.184,97</b>	<b>-29.400,00</b>	<b>-31.100,00</b>	<b>-25.420,23</b>
<b>SA01</b>	<b>Saldo (01) Haushaltsrücklagen (230 - 240)</b>				<b>0,00</b>	<b>0,00</b>	<b>0,00</b>	<b>0,00</b>	<b>0,00</b>	<b>0,00</b>
<b>SA00</b>	<b>Saldo (00) Nettoergebnis nach Haushaltsrücklagen (Saldo 0 + Saldo 01)</b>				<b>-29.600,00</b>	<b>-31.500,00</b>	<b>-26.184,97</b>			
<b>Investive Gebarung</b>										
<b>SU 33</b>	<b>Summe Einzahlungen investive Gebarung</b>							<b>0,00</b>	<b>0,00</b>	<b>0,00</b>
1/029000-042000	Amts-, Betriebs- u. Geschäftsausstattung	3415	2 41		0,00	0,00	0,00	0,00	1.000,00	0,00
<b>SU 34</b>	<b>Summe Auszahlungen investive Gebarung</b>							<b>0,00</b>	<b>1.000,00</b>	<b>0,00</b>
<b>SA2</b>	<b>Saldo (2) Geldfluss aus der Investiven Gebarung (33 - 34)</b>							<b>0,00</b>	<b>-1.000,00</b>	<b>0,00</b>
<b>SA3</b>	<b>Saldo (3) Nettofinanzierungssaldo (Saldo 1 + Saldo 2)</b>							<b>-29.400,00</b>	<b>-32.100,00</b>	<b>-25.420,23</b>
<b>Finanzierungstätigkeit</b>										
<b>SU 35</b>	<b>Summe Einzahlungen aus der Finanzierungstätigkeit</b>							<b>0,00</b>	<b>0,00</b>	<b>0,00</b>
<b>SU 36</b>	<b>Summe Auszahlungen aus der Finanzierungstätigkeit</b>							<b>0,00</b>	<b>0,00</b>	<b>0,00</b>

		MVAG VC QU			Ergebnisvoranschlag			Finanzierungsvoranschlag		
		EH	FH		VA 2026	VA 2025	RA 2024	VA 2026	VA 2025	RA 2024
SA4	Saldo (4) Geldfluss aus der Finanzierungstätigkeit (35 – 36)							0,00	0,00	0,00
SA5	Saldo (5) Geldfluss aus der voranschlagswirksamen Gebarung (Saldo 3 + Saldo 4)							-29.400,00	-32.100,00	-25.420,23
<b>03</b>	<b>Bauverwaltung</b>									
<b>031</b>	<b>Amt für Raumordnung und Raumplanung</b>									
<b>031000</b>	<b>Raumordnung und Raumplanung</b>									
	<b>Operative Gebarung</b>									
SU 21 / 31	Summe Erträge / Einzahlungen operative Gebarung				0,00	0,00	0,00	0,00	0,00	0,00
1/031000-680000	Planmäßige Abschreibung 2226				2.800,00	5.600,00	5.552,38	0,00	0,00	0,00
1/031000-728000	Entgelte sonstige Leistungen 2225 3225 24				5.600,00	6.600,00	4.871,71	5.600,00	6.600,00	4.871,71
SU 22 / 32	Summe Aufwendungen / Auszahlungen operative Gebarung				8.400,00	12.200,00	10.424,09	5.600,00	6.600,00	4.871,71
SA 0 / SA 1	(0) Nettoergebnis (21 - 22) / (1) Geldfluss operative Gebarung (31 – 32)				-8.400,00	-12.200,00	-10.424,09	-5.600,00	-6.600,00	-4.871,71
SA01	Saldo (01) Haushaltsrücklagen (230 - 240)				0,00	0,00	0,00	0,00	0,00	0,00
SA00	Saldo (00) Nettoergebnis nach Haushaltsrücklagen (Saldo 0 + Saldo 01)				-8.400,00	-12.200,00	-10.424,09			
	<b>Investive Gebarung</b>									
SU 33	Summe Einzahlungen investive Gebarung							0,00	0,00	0,00
1/031000-070000	Flächenwidmungsplan 3411 2 42				0,00	0,00	0,00	10.000,00	10.000,00	16.802,71
SU 34	Summe Auszahlungen investive Gebarung							10.000,00	10.000,00	16.802,71
SA2	Saldo (2) Geldfluss aus der Investiven Gebarung (33 – 34)							-10.000,00	-10.000,00	-16.802,71
SA3	Saldo (3) Nettofinanzierungssaldo (Saldo 1 + Saldo 2)							-15.600,00	-16.600,00	-21.674,42
	<b>Finanzierungstätigkeit</b>									
SU 35	Summe Einzahlungen aus der Finanzierungstätigkeit							0,00	0,00	0,00
SU 36	Summe Auszahlungen aus der Finanzierungstätigkeit							0,00	0,00	0,00
SA4	Saldo (4) Geldfluss aus der Finanzierungstätigkeit (35 – 36)							0,00	0,00	0,00
SA5	Saldo (5) Geldfluss aus der voranschlagswirksamen Gebarung (Saldo 3 + Saldo 4)							-15.600,00	-16.600,00	-21.674,42
<b>032</b>	<b>Vermessungsamt</b>									
<b>032000</b>	<b>Vermessungen im Gemeindegebiet</b>									
	<b>Operative Gebarung</b>									
SU 21 / 31	Summe Erträge / Einzahlungen operative Gebarung				0,00	0,00	0,00	0,00	0,00	0,00
1/032000-728000	Entgelte Leistungen von Firmen 2225 3225 24				500,00	1.000,00	40,00	500,00	1.000,00	40,00
SU 22 / 32	Summe Aufwendungen / Auszahlungen operative Gebarung				500,00	1.000,00	40,00	500,00	1.000,00	40,00
SA 0 / SA 1	(0) Nettoergebnis (21 - 22) / (1) Geldfluss operative Gebarung (31 – 32)				-500,00	-1.000,00	-40,00	-500,00	-1.000,00	-40,00
SA01	Saldo (01) Haushaltsrücklagen (230 - 240)				0,00	0,00	0,00	0,00	0,00	0,00
SA00	Saldo (00) Nettoergebnis nach Haushaltsrücklagen (Saldo 0 + Saldo 01)				-500,00	-1.000,00	-40,00			
	<b>Investive Gebarung</b>									
SU 33	Summe Einzahlungen investive Gebarung							0,00	0,00	0,00

	MVAG	VC QU	Ergebnisvoranschlag			Finanzierungsvoranschlag				
			EH	FH	VA 2026	VA 2025	RA 2024	VA 2026	VA 2025	RA 2024
SU 34							0,00	0,00	0,00	
SA2							0,00	0,00	0,00	
SA3							-500,00	-1.000,00	-40,00	
<b>Finanzierungstätigkeit</b>										
SU 35							0,00	0,00	0,00	
SU 36							0,00	0,00	0,00	
SA4							0,00	0,00	0,00	
SA5							-500,00	-1.000,00	-40,00	
<b>06 Sonstige Maßnahmen</b>										
060										
060000										
<b>Operative Gebarung</b>										
SU 21 / 31					0,00	0,00	0,00	0,00	0,00	
1/060000-726000					31.700,00	31.100,00	27.543,54	31.700,00	31.100,00	27.543,54
SU 22 / 32					31.700,00	31.100,00	27.543,54	31.700,00	31.100,00	27.543,54
SA 0 / SA 1					-31.700,00	-31.100,00	-27.543,54	-31.700,00	-31.100,00	-27.543,54
SA01					0,00	0,00	0,00	0,00	0,00	
SA00					-31.700,00	-31.100,00	-27.543,54			
<b>Investive Gebarung</b>										
SU 33							0,00	0,00	0,00	
SU 34							0,00	0,00	0,00	
SA2							0,00	0,00	0,00	
SA3							-31.700,00	-31.100,00	-27.543,54	
<b>Finanzierungstätigkeit</b>										
SU 35							0,00	0,00	0,00	
SU 36							0,00	0,00	0,00	
SA4							0,00	0,00	0,00	
SA5							-31.700,00	-31.100,00	-27.543,54	
<b>061 Sonstige Subventionen</b>										
061000										
<b>Operative Gebarung</b>										
SU 21 / 31					0,00	0,00	0,00	0,00	0,00	
1/061000-757000					1.300,00	1.300,00	565,00	1.300,00	1.300,00	565,00
SU 22 / 32					1.300,00	1.300,00	565,00	1.300,00	1.300,00	565,00
SA 0 / SA 1					-1.300,00	-1.300,00	-565,00	-1.300,00	-1.300,00	-565,00

		MVAG VC QU			Ergebnisvoranschlag			Finanzierungsvoranschlag		
		EH	FH		VA 2026	VA 2025	RA 2024	VA 2026	VA 2025	RA 2024
SA01	Saldo (01) Haushaltsrücklagen (230 - 240)				0,00	0,00	0,00	0,00	0,00	0,00
SA00	Saldo (00) Nettoergebnis nach Haushaltsrücklagen (Saldo 0 + Saldo 01)				-1.300,00	-1.300,00	-565,00			
<b>Investive Gebarung</b>										
SU 33	Summe Einzahlungen investive Gebarung							0,00	0,00	0,00
SU 34	Summe Auszahlungen investive Gebarung							0,00	0,00	0,00
SA2	Saldo (2) Geldfluss aus der Investiven Gebarung (33 – 34)							0,00	0,00	0,00
SA3	Saldo (3) Nettofinanzierungssaldo (Saldo 1 + Saldo 2)							-1.300,00	-1.300,00	-565,00
<b>Finanzierungstätigkeit</b>										
SU 35	Summe Einzahlungen aus der Finanzierungstätigkeit							0,00	0,00	0,00
SU 36	Summe Auszahlungen aus der Finanzierungstätigkeit							0,00	0,00	0,00
SA4	Saldo (4) Geldfluss aus der Finanzierungstätigkeit (35 – 36)							0,00	0,00	0,00
SA5	Saldo (5) Geldfluss aus der voranschlagswirksamen Gebarung (Saldo 3 + Saldo 4)							-1.300,00	-1.300,00	-565,00
062	Ehrungen und Auszeichnungen									
062000	Ehrungen und Auszeichnungen									
<b>Operative Gebarung</b>										
2/062000+808000	Veräußerung Waren (Geschenkmünzen)	2116	3116	16	1.000,00	1.000,00	3.635,73	1.000,00	1.000,00	3.635,73
SU 21 / 31	Summe Erträge / Einzahlungen operative Gebarung				1.000,00	1.000,00	3.635,73	1.000,00	1.000,00	3.635,73
1/062000-413000	Ankauf Ehrengeschenke	2221	3221	23	7.000,00	8.000,00	5.849,34	7.000,00	8.000,00	5.963,04
1/062000-768000	Zuwendungen/Ehrengaben (monetär)	2234	3234	27	4.000,00	4.500,00	3.398,00	4.000,00	4.500,00	3.398,00
SU 22 / 32	Summe Aufwendungen / Auszahlungen operative Gebarung				11.000,00	12.500,00	9.247,34	11.000,00	12.500,00	9.361,04
SA 0 / SA 1	(0) Nettoergebnis (21 - 22) / (1) Geldfluss operative Gebarung (31 – 32)				-10.000,00	-11.500,00	-5.611,61	-10.000,00	-11.500,00	-5.725,31
SA01	Saldo (01) Haushaltsrücklagen (230 - 240)				0,00	0,00	0,00	0,00	0,00	0,00
SA00	Saldo (00) Nettoergebnis nach Haushaltsrücklagen (Saldo 0 + Saldo 01)				-10.000,00	-11.500,00	-5.611,61			
<b>Investive Gebarung</b>										
SU 33	Summe Einzahlungen investive Gebarung							0,00	0,00	0,00
SU 34	Summe Auszahlungen investive Gebarung							0,00	0,00	0,00
SA2	Saldo (2) Geldfluss aus der Investiven Gebarung (33 – 34)							0,00	0,00	0,00
SA3	Saldo (3) Nettofinanzierungssaldo (Saldo 1 + Saldo 2)							-10.000,00	-11.500,00	-5.725,31
<b>Finanzierungstätigkeit</b>										
SU 35	Summe Einzahlungen aus der Finanzierungstätigkeit							0,00	0,00	0,00
SU 36	Summe Auszahlungen aus der Finanzierungstätigkeit							0,00	0,00	0,00
SA4	Saldo (4) Geldfluss aus der Finanzierungstätigkeit (35 – 36)							0,00	0,00	0,00
SA5	Saldo (5) Geldfluss aus der voranschlagswirksamen Gebarung (Saldo 3 + Saldo 4)							-10.000,00	-11.500,00	-5.725,31

		MVAG VC QU			Ergebnisvoranschlag			Finanzierungsvoranschlag		
		EH	FH		VA 2026	VA 2025	RA 2024	VA 2026	VA 2025	RA 2024
<b>063</b>	<b>Städtekontakte und Partnerschaften</b>									
<b>063000</b>	<b>Städtekontakte und Partnerschaften</b>									
<b>Operative Gebarung</b>										
<b>SU 21 / 31</b>	<b>Summe Erträge / Einzahlungen operative Gebarung</b>				<b>0,00</b>	<b>0,00</b>	<b>0,00</b>	<b>0,00</b>	<b>0,00</b>	<b>0,00</b>
1/063000-728000	Entgelte sonstige Leistungen	2225	3225	24	500,00	8.900,00	234,80	500,00	8.900,00	0,00
<b>SU 22 / 32</b>	<b>Summe Aufwendungen / Auszahlungen operative Gebarung</b>				<b>500,00</b>	<b>8.900,00</b>	<b>234,80</b>	<b>500,00</b>	<b>8.900,00</b>	<b>0,00</b>
<b>SA 0 / SA 1</b>	<b>(0) Nettoergebnis (21 - 22) / (1) Geldfluss operative Gebarung (31 - 32)</b>				<b>-500,00</b>	<b>-8.900,00</b>	<b>-234,80</b>	<b>-500,00</b>	<b>-8.900,00</b>	<b>0,00</b>
<b>SA01</b>	<b>Saldo (01) Haushaltsrücklagen (230 - 240)</b>				<b>0,00</b>	<b>0,00</b>	<b>0,00</b>	<b>0,00</b>	<b>0,00</b>	<b>0,00</b>
<b>SA00</b>	<b>Saldo (00) Nettoergebnis nach Haushaltsrücklagen (Saldo 0 + Saldo 01)</b>				<b>-500,00</b>	<b>-8.900,00</b>	<b>-234,80</b>			
<b>Investive Gebarung</b>										
<b>SU 33</b>	<b>Summe Einzahlungen investive Gebarung</b>							<b>0,00</b>	<b>0,00</b>	<b>0,00</b>
<b>SU 34</b>	<b>Summe Auszahlungen investive Gebarung</b>							<b>0,00</b>	<b>0,00</b>	<b>0,00</b>
<b>SA2</b>	<b>Saldo (2) Geldfluss aus der Investiven Gebarung (33 - 34)</b>							<b>0,00</b>	<b>0,00</b>	<b>0,00</b>
<b>SA3</b>	<b>Saldo (3) Nettofinanzierungssaldo (Saldo 1 + Saldo 2)</b>							<b>-500,00</b>	<b>-8.900,00</b>	<b>0,00</b>
<b>Finanzierungstätigkeit</b>										
<b>SU 35</b>	<b>Summe Einzahlungen aus der Finanzierungstätigkeit</b>							<b>0,00</b>	<b>0,00</b>	<b>0,00</b>
<b>SU 36</b>	<b>Summe Auszahlungen aus der Finanzierungstätigkeit</b>							<b>0,00</b>	<b>0,00</b>	<b>0,00</b>
<b>SA4</b>	<b>Saldo (4) Geldfluss aus der Finanzierungstätigkeit (35 - 36)</b>							<b>0,00</b>	<b>0,00</b>	<b>0,00</b>
<b>SA5</b>	<b>Saldo (5) Geldfluss aus der voranschlagswirksamen Gebarung (Saldo 3 + Saldo 4)</b>							<b>-500,00</b>	<b>-8.900,00</b>	<b>0,00</b>
<b>09</b>	<b>Personalbetreuung</b>									
<b>091</b>	<b>Personalausbildung und Personalfortbildung</b>									
<b>091000</b>	<b>Personalausbildung und Fortbildung</b>									
<b>Operative Gebarung</b>										
<b>SU 21 / 31</b>	<b>Summe Erträge / Einzahlungen operative Gebarung</b>				<b>0,00</b>	<b>0,00</b>	<b>0,00</b>	<b>0,00</b>	<b>0,00</b>	<b>0,00</b>
1/091000-728000	Schulung Bedienstete	2225	3225	24	4.000,00	4.000,00	4.536,60	4.000,00	4.000,00	4.536,60
<b>SU 22 / 32</b>	<b>Summe Aufwendungen / Auszahlungen operative Gebarung</b>				<b>4.000,00</b>	<b>4.000,00</b>	<b>4.536,60</b>	<b>4.000,00</b>	<b>4.000,00</b>	<b>4.536,60</b>
<b>SA 0 / SA 1</b>	<b>(0) Nettoergebnis (21 - 22) / (1) Geldfluss operative Gebarung (31 - 32)</b>				<b>-4.000,00</b>	<b>-4.000,00</b>	<b>-4.536,60</b>	<b>-4.000,00</b>	<b>-4.000,00</b>	<b>-4.536,60</b>
<b>SA01</b>	<b>Saldo (01) Haushaltsrücklagen (230 - 240)</b>				<b>0,00</b>	<b>0,00</b>	<b>0,00</b>	<b>0,00</b>	<b>0,00</b>	<b>0,00</b>
<b>SA00</b>	<b>Saldo (00) Nettoergebnis nach Haushaltsrücklagen (Saldo 0 + Saldo 01)</b>				<b>-4.000,00</b>	<b>-4.000,00</b>	<b>-4.536,60</b>			
<b>Investive Gebarung</b>										
<b>SU 33</b>	<b>Summe Einzahlungen investive Gebarung</b>							<b>0,00</b>	<b>0,00</b>	<b>0,00</b>
<b>SU 34</b>	<b>Summe Auszahlungen investive Gebarung</b>							<b>0,00</b>	<b>0,00</b>	<b>0,00</b>
<b>SA2</b>	<b>Saldo (2) Geldfluss aus der Investiven Gebarung (33 - 34)</b>							<b>0,00</b>	<b>0,00</b>	<b>0,00</b>
<b>SA3</b>	<b>Saldo (3) Nettofinanzierungssaldo (Saldo 1 + Saldo 2)</b>							<b>-4.000,00</b>	<b>-4.000,00</b>	<b>-4.536,60</b>

		MVAG VC QU			Ergebnisvoranschlag			Finanzierungsvoranschlag		
		EH	FH		VA 2026	VA 2025	RA 2024	VA 2026	VA 2025	RA 2024
<b>Finanzierungstätigkeit</b>										
SU 35	Summe Einzahlungen aus der Finanzierungstätigkeit							0,00	0,00	0,00
SU 36	Summe Auszahlungen aus der Finanzierungstätigkeit							0,00	0,00	0,00
SA4	Saldo (4) Geldfluss aus der Finanzierungstätigkeit (35 – 36)							0,00	0,00	0,00
SA5	Saldo (5) Geldfluss aus der voranschlagswirksamen Gebarung (Saldo 3 + Saldo 4)							-4.000,00	-4.000,00	-4.536,60
<b>094</b>	<b>Gemeinschaftspflege</b>									
<b>094000</b>	<b>Gemeinschaftspflege</b>									
<b>Operative Gebarung</b>										
2/094000+828000	Rückersätze von Aufwendungen	2116	3116	18	0,00	0,00	2.537,00	0,00	0,00	2.537,00
SU 21 / 31	Summe Erträge / Einzahlungen operative Gebarung				0,00	0,00	2.537,00	0,00	0,00	2.537,00
1/094000-729000	Betriebsausflüge und Betriebsfeiern	2225	3225	24	4.500,00	4.500,00	6.851,70	4.500,00	4.500,00	6.851,70
SU 22 / 32	Summe Aufwendungen / Auszahlungen operative Gebarung				4.500,00	4.500,00	6.851,70	4.500,00	4.500,00	6.851,70
SA 0 / SA 1	(0) Nettoergebnis (21 - 22) / (1) Geldfluss operative Gebarung (31 – 32)				-4.500,00	-4.500,00	-4.314,70	-4.500,00	-4.500,00	-4.314,70
SA01	Saldo (01) Haushaltsrücklagen (230 - 240)				0,00	0,00	0,00	0,00	0,00	0,00
SA00	Saldo (00) Nettoergebnis nach Haushaltsrücklagen (Saldo 0 + Saldo 01)				-4.500,00	-4.500,00	-4.314,70			
<b>Investive Gebarung</b>										
SU 33	Summe Einzahlungen investive Gebarung							0,00	0,00	0,00
SU 34	Summe Auszahlungen investive Gebarung							0,00	0,00	0,00
SA2	Saldo (2) Geldfluss aus der Investiven Gebarung (33 – 34)							0,00	0,00	0,00
SA3	Saldo (3) Nettofinanzierungssaldo (Saldo 1 + Saldo 2)							-4.500,00	-4.500,00	-4.314,70
<b>Finanzierungstätigkeit</b>										
SU 35	Summe Einzahlungen aus der Finanzierungstätigkeit							0,00	0,00	0,00
SU 36	Summe Auszahlungen aus der Finanzierungstätigkeit							0,00	0,00	0,00
SA4	Saldo (4) Geldfluss aus der Finanzierungstätigkeit (35 – 36)							0,00	0,00	0,00
SA5	Saldo (5) Geldfluss aus der voranschlagswirksamen Gebarung (Saldo 3 + Saldo 4)							-4.500,00	-4.500,00	-4.314,70

		MVAG VC QU			Ergebnisvoranschlag			Finanzierungsvoranschlag		
		EH	FH		VA 2026	VA 2025	RA 2024	VA 2026	VA 2025	RA 2024
<b>1 Öffentliche Ordnung und Sicherheit</b>										
<b>13</b>	<b>Sonderpolizei</b>									
<b>131</b>	<b>Bau- und Feuerpolizei</b>									
<b>131000</b>	<b>Bau- und Feuerpolizei</b>									
<b>Operative Gebarung</b>										
2/131000+816000	Ersatz Sachverständigenhonorar	2114	3114	13	200,00	0,00	80,51	200,00	0,00	80,51
<b>SU 21 / 31</b>	<b>Summe Erträge / Einzahlungen operative Gebarung</b>				<b>200,00</b>	<b>0,00</b>	<b>80,51</b>	<b>200,00</b>	<b>0,00</b>	<b>80,51</b>
1/131000-640000	Sachverständig. Honorar	2222	3222	24	1.000,00	1.000,00	346,19	1.000,00	1.000,00	346,19
<b>SU 22 / 32</b>	<b>Summe Aufwendungen / Auszahlungen operative Gebarung</b>				<b>1.000,00</b>	<b>1.000,00</b>	<b>346,19</b>	<b>1.000,00</b>	<b>1.000,00</b>	<b>346,19</b>
<b>SA 0 / SA 1</b>	<b>(0) Nettoergebnis (21 - 22) / (1) Geldfluss operative Gebarung (31 - 32)</b>				<b>-800,00</b>	<b>-1.000,00</b>	<b>-265,68</b>	<b>-800,00</b>	<b>-1.000,00</b>	<b>-265,68</b>
<b>SA01</b>	<b>Saldo (01) Haushaltsrücklagen (230 - 240)</b>				<b>0,00</b>	<b>0,00</b>	<b>0,00</b>	<b>0,00</b>	<b>0,00</b>	<b>0,00</b>
<b>SA00</b>	<b>Saldo (00) Nettoergebnis nach Haushaltsrücklagen (Saldo 0 + Saldo 01)</b>				<b>-800,00</b>	<b>-1.000,00</b>	<b>-265,68</b>			
<b>Investive Gebarung</b>										
<b>SU 33</b>	<b>Summe Einzahlungen investive Gebarung</b>							<b>0,00</b>	<b>0,00</b>	<b>0,00</b>
<b>SU 34</b>	<b>Summe Auszahlungen investive Gebarung</b>							<b>0,00</b>	<b>0,00</b>	<b>0,00</b>
<b>SA2</b>	<b>Saldo (2) Geldfluss aus der Investiven Gebarung (33 - 34)</b>							<b>0,00</b>	<b>0,00</b>	<b>0,00</b>
<b>SA3</b>	<b>Saldo (3) Nettofinanzierungssaldo (Saldo 1 + Saldo 2)</b>							<b>-800,00</b>	<b>-1.000,00</b>	<b>-265,68</b>
<b>Finanzierungstätigkeit</b>										
<b>SU 35</b>	<b>Summe Einzahlungen aus der Finanzierungstätigkeit</b>							<b>0,00</b>	<b>0,00</b>	<b>0,00</b>
<b>SU 36</b>	<b>Summe Auszahlungen aus der Finanzierungstätigkeit</b>							<b>0,00</b>	<b>0,00</b>	<b>0,00</b>
<b>SA4</b>	<b>Saldo (4) Geldfluss aus der Finanzierungstätigkeit (35 - 36)</b>							<b>0,00</b>	<b>0,00</b>	<b>0,00</b>
<b>SA5</b>	<b>Saldo (5) Geldfluss aus der voranschlagswirksamen Gebarung (Saldo 3 + Saldo 4)</b>							<b>-800,00</b>	<b>-1.000,00</b>	<b>-265,68</b>
<b>132</b>	<b>Gesundheitspolizei</b>									
<b>132000</b>	<b>Gesundheitspolizei</b>									
<b>Operative Gebarung</b>										
<b>SU 21 / 31</b>	<b>Summe Erträge / Einzahlungen operative Gebarung</b>				<b>0,00</b>	<b>0,00</b>	<b>0,00</b>	<b>0,00</b>	<b>0,00</b>	<b>0,00</b>
1/132000-724000	Reisegebühren	2225	3225	24	200,00	200,00	61,78	200,00	200,00	71,78
1/132000-728000	Totenbeschau	2225	3225	24	2.000,00	2.000,00	1.931,00	2.000,00	2.000,00	1.913,00
<b>SU 22 / 32</b>	<b>Summe Aufwendungen / Auszahlungen operative Gebarung</b>				<b>2.200,00</b>	<b>2.200,00</b>	<b>1.992,78</b>	<b>2.200,00</b>	<b>2.200,00</b>	<b>1.984,78</b>
<b>SA 0 / SA 1</b>	<b>(0) Nettoergebnis (21 - 22) / (1) Geldfluss operative Gebarung (31 - 32)</b>				<b>-2.200,00</b>	<b>-2.200,00</b>	<b>-1.992,78</b>	<b>-2.200,00</b>	<b>-2.200,00</b>	<b>-1.984,78</b>
<b>SA01</b>	<b>Saldo (01) Haushaltsrücklagen (230 - 240)</b>				<b>0,00</b>	<b>0,00</b>	<b>0,00</b>	<b>0,00</b>	<b>0,00</b>	<b>0,00</b>
<b>SA00</b>	<b>Saldo (00) Nettoergebnis nach Haushaltsrücklagen (Saldo 0 + Saldo 01)</b>				<b>-2.200,00</b>	<b>-2.200,00</b>	<b>-1.992,78</b>			
<b>Investive Gebarung</b>										
<b>SU 33</b>	<b>Summe Einzahlungen investive Gebarung</b>							<b>0,00</b>	<b>0,00</b>	<b>0,00</b>
<b>SU 34</b>	<b>Summe Auszahlungen investive Gebarung</b>							<b>0,00</b>	<b>0,00</b>	<b>0,00</b>

		MVAG VC QU			Ergebnisvoranschlag			Finanzierungsvoranschlag		
		EH	FH		VA 2026	VA 2025	RA 2024	VA 2026	VA 2025	RA 2024
SA2	Saldo (2) Geldfluss aus der Investiven Gebarung (33 – 34)							0,00	0,00	0,00
SA3	Saldo (3) Nettofinanzierungssaldo (Saldo 1 + Saldo 2)							-2.200,00	-2.200,00	-1.984,78
<b>Finanzierungstätigkeit</b>										
SU 35	Summe Einzahlungen aus der Finanzierungstätigkeit							0,00	0,00	0,00
SU 36	Summe Auszahlungen aus der Finanzierungstätigkeit							0,00	0,00	0,00
SA4	Saldo (4) Geldfluss aus der Finanzierungstätigkeit (35 – 36)							0,00	0,00	0,00
SA5	Saldo (5) Geldfluss aus der voranschlagswirksamen Gebarung (Saldo 3 + Saldo 4)							-2.200,00	-2.200,00	-1.984,78
133	Veterinärpolizei									
133000	Veterinärpolizei									
<b>Operative Gebarung</b>										
2/133000+808000	Erlöse für Hundemarken	2116	3116	16	0,00	0,00	6,00	0,00	0,00	6,00
SU 21 / 31	Summe Erträge / Einzahlungen operative Gebarung				0,00	0,00	6,00	0,00	0,00	6,00
1/133000-413000	Hundemarken	2221	3221	23	100,00	0,00	23,10	100,00	0,00	23,10
SU 22 / 32	Summe Aufwendungen / Auszahlungen operative Gebarung				100,00	0,00	23,10	100,00	0,00	23,10
SA 0 / SA 1	(0) Nettoergebnis (21 - 22) / (1) Geldfluss operative Gebarung (31 – 32)				-100,00	0,00	-17,10	-100,00	0,00	-17,10
SA01	Saldo (01) Haushaltsrücklagen (230 - 240)				0,00	0,00	0,00	0,00	0,00	0,00
SA00	Saldo (00) Nettoergebnis nach Haushaltsrücklagen (Saldo 0 + Saldo 01)				-100,00	0,00	-17,10			
<b>Investive Gebarung</b>										
SU 33	Summe Einzahlungen investive Gebarung							0,00	0,00	0,00
SU 34	Summe Auszahlungen investive Gebarung							0,00	0,00	0,00
SA2	Saldo (2) Geldfluss aus der Investiven Gebarung (33 – 34)							0,00	0,00	0,00
SA3	Saldo (3) Nettofinanzierungssaldo (Saldo 1 + Saldo 2)							-100,00	0,00	-17,10
<b>Finanzierungstätigkeit</b>										
SU 35	Summe Einzahlungen aus der Finanzierungstätigkeit							0,00	0,00	0,00
SU 36	Summe Auszahlungen aus der Finanzierungstätigkeit							0,00	0,00	0,00
SA4	Saldo (4) Geldfluss aus der Finanzierungstätigkeit (35 – 36)							0,00	0,00	0,00
SA5	Saldo (5) Geldfluss aus der voranschlagswirksamen Gebarung (Saldo 3 + Saldo 4)							-100,00	0,00	-17,10
16	Feuerwehrwesen									
163	Freiwillige Feuerwehren									
163000	Feuerwehrwesen und Katastrophenhilfe									
<b>Operative Gebarung</b>										
2/163000+813000	Erträge aus der Auflösung von Investitionszuschüssen (Kapitaltransfers)	2127			23.200,00	23.200,00	22.667,59	0,00	0,00	0,00
2/163000+861000	Zinsenzuschuss	2121	3121	15	3.500,00	3.900,00	4.348,80	3.500,00	3.900,00	4.348,80
SU 21 / 31	Summe Erträge / Einzahlungen operative Gebarung				26.700,00	27.100,00	27.016,39	3.500,00	3.900,00	4.348,80

		MVAG		VC QU	Ergebnisvoranschlag			Finanzierungsvoranschlag		
		EH	FH		VA 2026	VA 2025	RA 2024	VA 2026	VA 2025	RA 2024
1/163000-600000	Strom	2222	3222	24	2.200,00	1.500,00	872,97	2.200,00	1.500,00	872,97
1/163000-600100	Gas	2222	3222	24	3.000,00	3.000,00	3.009,89	3.000,00	3.000,00	3.009,89
1/163000-631000	Telekommunikationsdienste	2222	3222	24	500,00	500,00	474,89	500,00	500,00	474,89
1/163000-650000	Kreditzinsen	2241	3241	25	4.700,00	5.400,00	6.046,55	4.700,00	5.400,00	6.046,55
1/163000-670000	Versicherungen	2222	3222	24	1.900,00	1.800,00	1.972,73	1.900,00	1.800,00	1.972,73
1/163000-680000	Planmäßige Abschreibung	2226			52.400,00	52.400,00	52.363,98	0,00	0,00	0,00
1/163000-700000	Miete u. Betriebskosten	2223	3223	24	78.000,00	79.300,00	71.370,65	78.000,00	79.300,00	71.370,65
1/163000-710000	Öffentliche Abgaben, ohne Gebühren gemäß FAG	2225	3225	24	1.000,00	1.000,00	4.139,72	1.000,00	1.000,00	4.139,72
1/163000-711000	Gebühren Benützung Gde.einrichtung/-anlagen gem. FAG (Ausgabe)	2225	3225	24	1.600,00	1.500,00	1.565,53	1.600,00	1.500,00	1.565,53
1/163000-723000	Repräsentationen	2225	3225	24	100,00	100,00	0,00	100,00	100,00	0,00
1/163000-728000	Entgelte sonstige Leistungen	2225	3225	24	300,00	500,00	75,00	300,00	500,00	75,00
1/163000-729000	Kostenbeitrag und sonstige Ausgaben	2225	3225	24	2.600,00	2.600,00	2.574,88	2.600,00	2.600,00	2.574,88
1/163000-754000	Subvention an FFW	2231	3231	26	6.000,00	6.000,00	6.000,00	6.000,00	6.000,00	6.000,00
<b>SU 22 / 32</b>	<b>Summe Aufwendungen / Auszahlungen operative Gebarung</b>				<b>154.300,00</b>	<b>155.600,00</b>	<b>150.466,79</b>	<b>101.900,00</b>	<b>103.200,00</b>	<b>98.102,81</b>
<b>SA 0 / SA 1</b>	<b>(0) Nettoergebnis (21 - 22) / (1) Geldfluss operative Gebarung (31 - 32)</b>				<b>-127.600,00</b>	<b>-128.500,00</b>	<b>-123.450,40</b>	<b>-98.400,00</b>	<b>-99.300,00</b>	<b>-93.754,01</b>
<b>SA01</b>	<b>Saldo (01) Haushaltsrücklagen (230 - 240)</b>				<b>0,00</b>	<b>0,00</b>	<b>0,00</b>	<b>0,00</b>	<b>0,00</b>	<b>0,00</b>
<b>SA00</b>	<b>Saldo (00) Nettoergebnis nach Haushaltsrücklagen (Saldo 0 + Saldo 01)</b>				<b>-127.600,00</b>	<b>-128.500,00</b>	<b>-123.450,40</b>			
<b>Investive Gebarung</b>										
6/163000+301100	Kapitaltrans. Land (Erstattung Vorsteuer)		3331	1 33	0,00	0,00	0,00	0,00	0,00	10.000,00
6/163000+307000	Kapitaltrans. priv. Haushalten u. priv. Org.		3334	1 34	0,00	0,00	0,00	0,00	0,00	31.470,14
<b>SU 33</b>	<b>Summe Einzahlungen investive Gebarung</b>							<b>0,00</b>	<b>0,00</b>	<b>41.470,14</b>
5/163000-040000	Fahrzeuge		3414	1 41	0,00	0,00	0,00	0,00	0,00	41.470,14
<b>SU 34</b>	<b>Summe Auszahlungen investive Gebarung</b>							<b>0,00</b>	<b>0,00</b>	<b>41.470,14</b>
<b>SA2</b>	<b>Saldo (2) Geldfluss aus der Investiven Gebarung (33 - 34)</b>							<b>0,00</b>	<b>0,00</b>	<b>0,00</b>
<b>SA3</b>	<b>Saldo (3) Nettofinanzierungssaldo (Saldo 1 + Saldo 2)</b>							<b>-98.400,00</b>	<b>-99.300,00</b>	<b>-93.754,01</b>
<b>Finanzierungstätigkeit</b>										
<b>SU 35</b>	<b>Summe Einzahlungen aus der Finanzierungstätigkeit</b>							<b>0,00</b>	<b>0,00</b>	<b>0,00</b>
1/163000-346000	Tilgung Bankdarlehen		3614	65	0,00	0,00	0,00	16.100,00	16.300,00	16.214,68
<b>SU 36</b>	<b>Summe Auszahlungen aus der Finanzierungstätigkeit</b>							<b>16.100,00</b>	<b>16.300,00</b>	<b>16.214,68</b>
<b>SA4</b>	<b>Saldo (4) Geldfluss aus der Finanzierungstätigkeit (35 - 36)</b>							<b>-16.100,00</b>	<b>-16.300,00</b>	<b>-16.214,68</b>
<b>SA5</b>	<b>Saldo (5) Geldfluss aus der voranschlagswirksamen Gebarung (Saldo 3 + Saldo 4)</b>							<b>-114.500,00</b>	<b>-115.600,00</b>	<b>-109.968,69</b>

		MVAG		VC QU	Ergebnisvoranschlag			Finanzierungsvoranschlag		
		EH	FH		VA 2026	VA 2025	RA 2024	VA 2026	VA 2025	RA 2024
<b>17</b>	<b>Katastrophendienst</b>									
<b>179</b>	<b>Sonstige Einrichtungen und Maßnahmen</b>									
<b>179000</b>	<b>Katastrophend. - Sonst. Einrichtungen u. Maßn.</b>									
<b>Operative Gebarung</b>										
2/179000+828000	Rückersätze von Aufwendungen	2116	3116		0,00	7.000,00	4.287,21	0,00	7.000,00	4.287,21
2/179000+861000	Transfers von Ländern, Landesfonds und Landeskammern	2121	3121		0,00	14.200,00	0,00	0,00	14.200,00	0,00
<b>SU 21 / 31</b>	<b>Summe Erträge / Einzahlungen operative Gebarung</b>				<b>0,00</b>	<b>21.200,00</b>	<b>4.287,21</b>	<b>0,00</b>	<b>21.200,00</b>	<b>4.287,21</b>
1/179000-720500	Kostenbeiträge/-ersätze - Vergütung	2225	3225	24	2.000,00	2.000,00	6.931,67	2.000,00	2.000,00	6.931,67
1/179000-728000	Entgelte sonstige Leistungen - Firmen/Unwetter	2225	3225	24	10.000,00	12.000,00	26.955,29	10.000,00	12.000,00	26.955,29
<b>SU 22 / 32</b>	<b>Summe Aufwendungen / Auszahlungen operative Gebarung</b>				<b>12.000,00</b>	<b>14.000,00</b>	<b>33.886,96</b>	<b>12.000,00</b>	<b>14.000,00</b>	<b>33.886,96</b>
<b>SA 0 / SA 1</b>	<b>(0) Nettoergebnis (21 - 22) / (1) Geldfluss operative Gebarung (31 - 32)</b>				<b>-12.000,00</b>	<b>7.200,00</b>	<b>-29.599,75</b>	<b>-12.000,00</b>	<b>7.200,00</b>	<b>-29.599,75</b>
<b>SA01</b>	<b>Saldo (01) Haushaltsrücklagen (230 - 240)</b>				<b>0,00</b>	<b>0,00</b>	<b>0,00</b>	<b>0,00</b>	<b>0,00</b>	<b>0,00</b>
<b>SA00</b>	<b>Saldo (00) Nettoergebnis nach Haushaltsrücklagen (Saldo 0 + Saldo 01)</b>				<b>-12.000,00</b>	<b>7.200,00</b>	<b>-29.599,75</b>			
<b>Investive Gebarung</b>										
<b>SU 33</b>	<b>Summe Einzahlungen investive Gebarung</b>							<b>0,00</b>	<b>0,00</b>	<b>0,00</b>
<b>SU 34</b>	<b>Summe Auszahlungen investive Gebarung</b>							<b>0,00</b>	<b>0,00</b>	<b>0,00</b>
<b>SA2</b>	<b>Saldo (2) Geldfluss aus der Investiven Gebarung (33 - 34)</b>							<b>0,00</b>	<b>0,00</b>	<b>0,00</b>
<b>SA3</b>	<b>Saldo (3) Nettofinanzierungssaldo (Saldo 1 + Saldo 2)</b>							<b>-12.000,00</b>	<b>7.200,00</b>	<b>-29.599,75</b>
<b>Finanzierungstätigkeit</b>										
<b>SU 35</b>	<b>Summe Einzahlungen aus der Finanzierungstätigkeit</b>							<b>0,00</b>	<b>0,00</b>	<b>0,00</b>
<b>SU 36</b>	<b>Summe Auszahlungen aus der Finanzierungstätigkeit</b>							<b>0,00</b>	<b>0,00</b>	<b>0,00</b>
<b>SA4</b>	<b>Saldo (4) Geldfluss aus der Finanzierungstätigkeit (35 - 36)</b>							<b>0,00</b>	<b>0,00</b>	<b>0,00</b>
<b>SA5</b>	<b>Saldo (5) Geldfluss aus der voranschlagswirksamen Gebarung (Saldo 3 + Saldo 4)</b>							<b>-12.000,00</b>	<b>7.200,00</b>	<b>-29.599,75</b>
<b>18</b>	<b>Landesverteidigung</b>									
<b>180</b>	<b>Zivilschutz</b>									
<b>180000</b>	<b>Zivilschutz</b>									
<b>Operative Gebarung</b>										
<b>SU 21 / 31</b>	<b>Summe Erträge / Einzahlungen operative Gebarung</b>				<b>0,00</b>	<b>0,00</b>	<b>0,00</b>	<b>0,00</b>	<b>0,00</b>	<b>0,00</b>
1/180000-726000	Mitgliedsbeitrag	2225	3225	24	700,00	700,00	702,24	700,00	700,00	702,24
<b>SU 22 / 32</b>	<b>Summe Aufwendungen / Auszahlungen operative Gebarung</b>				<b>700,00</b>	<b>700,00</b>	<b>702,24</b>	<b>700,00</b>	<b>700,00</b>	<b>702,24</b>
<b>SA 0 / SA 1</b>	<b>(0) Nettoergebnis (21 - 22) / (1) Geldfluss operative Gebarung (31 - 32)</b>				<b>-700,00</b>	<b>-700,00</b>	<b>-702,24</b>	<b>-700,00</b>	<b>-700,00</b>	<b>-702,24</b>
<b>SA01</b>	<b>Saldo (01) Haushaltsrücklagen (230 - 240)</b>				<b>0,00</b>	<b>0,00</b>	<b>0,00</b>	<b>0,00</b>	<b>0,00</b>	<b>0,00</b>
<b>SA00</b>	<b>Saldo (00) Nettoergebnis nach Haushaltsrücklagen (Saldo 0 + Saldo 01)</b>				<b>-700,00</b>	<b>-700,00</b>	<b>-702,24</b>			

	MVAG	VC QU	Ergebnisvoranschlag			Finanzierungsvoranschlag			
			EH	FH	VA 2026	VA 2025	RA 2024	VA 2026	VA 2025
<b>Investive Gebarung</b>									
SU 33		Summe Einzahlungen investive Gebarung					0,00	0,00	0,00
SU 34		Summe Auszahlungen investive Gebarung					0,00	0,00	0,00
SA2		Saldo (2) Geldfluss aus der Investiven Gebarung (33 – 34)					0,00	0,00	0,00
SA3		Saldo (3) Nettofinanzierungssaldo (Saldo 1 + Saldo 2)					-700,00	-700,00	-702,24
<b>Finanzierungstätigkeit</b>									
SU 35		Summe Einzahlungen aus der Finanzierungstätigkeit					0,00	0,00	0,00
SU 36		Summe Auszahlungen aus der Finanzierungstätigkeit					0,00	0,00	0,00
SA4		Saldo (4) Geldfluss aus der Finanzierungstätigkeit (35 – 36)					0,00	0,00	0,00
SA5		Saldo (5) Geldfluss aus der voranschlagswirksamen Gebarung (Saldo 3 + Saldo 4)					-700,00	-700,00	-702,24

		MVAG		VC QU	Ergebnisvoranschlag			Finanzierungsvoranschlag		
		EH	FH		VA 2026	VA 2025	RA 2024	VA 2026	VA 2025	RA 2024
<b>2 Unterricht, Erziehung, Sport und Wissenschaft</b>										
<b>21</b>	<b>Allgemeinbildender Unterricht</b>									
<b>211</b>	<b>Volksschulen</b>									
<b>211000</b>	<b>Volksschulen</b>									
<b>Operative Gebarung</b>										
2/211000+808000	Veräußerungen v. Essen	2116	3116		4.000,00	4.000,00	1.669,50	4.000,00	4.000,00	1.669,50
2/211000+810100	Nachmittagsbetreuung	2114	3114		10.000,00	10.000,00	3.560,00	10.000,00	10.000,00	2.580,00
2/211000+813000	Erträge aus der Auflösung von Investitionszuschüssen (Kapitaltransfers)	2127			100,00	100,00	41,03	0,00	0,00	0,00
2/211000+816000	Kostenbeiträge	2114	3114	13	200,00	700,00	0,00	200,00	700,00	0,00
2/211000+816100	Kopierkostenbeitrag	2114	3114	13	2.000,00	2.000,00	2.062,42	2.000,00	2.000,00	2.062,42
2/211000+816500	Kostenbeiträge/-ersätze - Vergütung	2114	3114	13	700,00	700,00	861,98	700,00	700,00	861,98
2/211000+817000	Erträge aus der Auflösung von sonstigen Rückstellungen	2117			33.700,00	14.400,00	0,00	0,00	0,00	0,00
2/211000+829000	Sonstige Einnahmen	2116	3116	18	5.000,00	5.000,00	6.229,95	5.000,00	5.000,00	6.229,95
2/211000+861000	Beihilfe Land NÖ	2121	3121	15	1.000,00	1.000,00	0,00	1.000,00	1.000,00	0,00
2/211000+863000	Schulumlage	2121	3121	15	11.000,00	11.000,00	11.724,22	11.000,00	11.000,00	11.724,22
<b>SU 21 / 31</b>	<b>Summe Erträge / Einzahlungen operative Gebarung</b>				<b>67.700,00</b>	<b>48.900,00</b>	<b>26.149,10</b>	<b>33.900,00</b>	<b>34.400,00</b>	<b>25.128,07</b>
1/211000-400000	Geringwertige Wirtschaftsgüter	2221	3221	23	2.000,00	3.000,00	848,77	2.000,00	3.000,00	848,77
1/211000-400100	Lehrmittel (inkl. Kopierpapier)	2221	3221	23	4.000,00	5.000,00	7.620,26	4.000,00	5.000,00	7.620,26
1/211000-400200	Nachmittagsbetreuung	2221	3221		500,00	800,00	1.220,69	500,00	800,00	1.220,69
1/211000-430000	Kosten f. Essen	2221	3221		4.000,00	4.000,00	1.669,50	4.000,00	4.000,00	1.669,50
1/211000-454000	Reinigungsmittel	2221	3221	23	4.000,00	4.100,00	3.286,67	4.000,00	4.100,00	3.286,67
1/211000-456000	Büromaterial	2221	3221	23	700,00	900,00	434,39	700,00	900,00	434,39
1/211000-457000	Druckwerke, Gesetzbl., Zeitschriften, Bücherei	2221	3221	23	800,00	800,00	401,40	800,00	800,00	401,40
1/211000-458000	Mittel ärztliche Betreuung u. Gesundheitsvorsorge (Desinfektion)	2221	3221	23	200,00	200,00	115,35	200,00	200,00	115,35
1/211000-459000	Sonstige Verbrauchsgüter	2221	3221	23	500,00	500,00	219,09	500,00	500,00	219,09
1/211000-511000	Bezüge Schulwart	2211	3211	20	124.000,00	80.000,00	67.424,22	124.000,00	80.000,00	67.424,22
1/211000-523000	Bezüge nicht ganzj. besch. Arbeiter	2211	3211	20	22.700,00	22.300,00	34.782,91	22.700,00	22.300,00	34.782,91
1/211000-580000	DGB.zum Ausgleichsfonds	2212	3212	20	3.000,00	4.000,00	2.254,92	3.000,00	4.000,00	2.254,92
1/211000-582000	DGB.Sozialversicherung	2212	3212	20	18.200,00	17.900,00	21.206,08	18.200,00	17.900,00	21.206,08
1/211000-590000	Freiwillige Sozialleistungen	2212	3212	20	400,00	300,00	440,00	400,00	300,00	440,00
1/211000-591000	Dotierung Rückstellungen Abfertigungen	2214			0,00	1.700,00	4.363,85	0,00	0,00	0,00
1/211000-592000	Dotierung Rückstellungen Jubiläumszuwendungen	2214			0,00	0,00	1.903,19	0,00	0,00	0,00
1/211000-600000	Strom	2222	3222	24	4.000,00	4.000,00	3.292,81	4.000,00	4.000,00	3.292,81

		MVAG		VC QU	Ergebnisvoranschlag			Finanzierungsvoranschlag		
		EH	FH		VA 2026	VA 2025	RA 2024	VA 2026	VA 2025	RA 2024
1/211000-600300	Wärmebezug	2222	3222	24	29.200,00	28.600,00	23.375,20	29.200,00	28.600,00	23.375,20
1/211000-613000	Instandhaltung sonst. Grundstückseinrichtung (Schulhof, Schulgarten)	2224	3224	24	800,00	1.000,00	275,30	800,00	1.000,00	275,30
1/211000-614000	Instandhaltung Gebäude	2224	3224	24	500,00	500,00	405,10	500,00	500,00	405,10
1/211000-618000	Instandhaltung Schuleinrichtung	2224	3224	24	1.200,00	1.200,00	1.127,94	1.200,00	1.200,00	1.127,94
1/211000-618100	Instandhaltung/Service EDV, Drucker	2224	3224	24	4.000,00	4.000,00	4.671,16	4.000,00	4.000,00	4.671,16
1/211000-630000	Porto	2222	3222	24	100,00	100,00	121,60	100,00	100,00	120,65
1/211000-631000	Telekommunikationsdienste	2222	3222	24	500,00	500,00	506,82	500,00	500,00	506,82
1/211000-670000	Versicherungen	2222	3222	24	3.900,00	3.800,00	3.835,82	3.900,00	3.800,00	3.836,06
1/211000-680000	Planmäßige Abschreibung	2226			2.100,00	1.700,00	2.132,22	0,00	0,00	0,00
1/211000-700000	Miete Kopierer	2223	3223		1.500,00	1.500,00	1.125,57	1.500,00	1.500,00	1.125,57
1/211000-700100	Miete	2223	3223	24	23.300,00	23.300,00	21.172,08	23.300,00	23.300,00	21.172,08
1/211000-705000	Operating Leasing Kopierer	2223	3223	24	0,00	1.400,00	470,04	0,00	1.400,00	470,04
1/211000-710000	Öffentliche Abgaben, ohne Gebühren gemäß FAG	2225	3225	24	1.900,00	1.900,00	1.884,72	1.900,00	1.900,00	1.884,72
1/211000-711000	Gebühren Benützung Gde.einrichtung/- anlagen gem. FAG (Ausgabe)	2225	3225	24	5.000,00	4.000,00	4.698,82	5.000,00	4.000,00	4.698,82
1/211000-720500	Kostenbeiträge/-ersätze - Vergütung	2225	3225	24	2.000,00	2.000,00	3.950,52	2.000,00	2.000,00	3.950,52
1/211000-723000	Repräsentationen	2225	3225	24	100,00	100,00	350,45	100,00	100,00	350,45
1/211000-728000	Schulkinderuntersuchung	2225	3225	24	1.100,00	1.100,00	3.647,63	1.100,00	1.100,00	2.055,69
1/211000-728200	Unterrichtsfilm-/Bildstellenbeiträge	2225	3225	24	1.000,00	1.000,00	955,11	1.000,00	1.000,00	955,11
1/211000-728300	Ausg. Warteklasse/Ferienbetr.	2225	3225	24	500,00	500,00	238,05	500,00	500,00	238,05
1/211000-728400	Ausg. Nachmittagsbetreuung	2225	3225		0,00	0,00	138,42	0,00	0,00	138,42
1/211000-729000	Sonstige Ausgaben	2225	3225	24	3.000,00	2.600,00	2.086,50	3.000,00	2.600,00	2.086,50
<b>SU 22 / 32</b>	<b>Summe Aufwendungen / Auszahlungen operative Gebarung</b>				<b>270.700,00</b>	<b>230.300,00</b>	<b>228.653,17</b>	<b>268.600,00</b>	<b>226.900,00</b>	<b>218.661,26</b>
<b>SA 0 / SA 1</b>	<b>(0) Nettoergebnis (21 - 22) / (1) Geldfluss operative Gebarung (31 - 32)</b>				<b>-203.000,00</b>	<b>-181.400,00</b>	<b>-202.504,07</b>	<b>-234.700,00</b>	<b>-192.500,00</b>	<b>-193.533,19</b>
<b>SA01</b>	<b>Saldo (01) Haushaltsrücklagen (230 - 240)</b>				<b>0,00</b>	<b>0,00</b>	<b>0,00</b>	<b>0,00</b>	<b>0,00</b>	<b>0,00</b>
<b>SA00</b>	<b>Saldo (00) Nettoergebnis nach Haushaltsrücklagen (Saldo 0 + Saldo 01)</b>				<b>-203.000,00</b>	<b>-181.400,00</b>	<b>-202.504,07</b>			
<b>Investive Gebarung</b>										
<b>SU 33</b>	<b>Summe Einzahlungen investive Gebarung</b>							<b>0,00</b>	<b>0,00</b>	<b>0,00</b>
1/211000-042000	Amts-, Betriebs- u. Geschäftsausstattung		3415	2 41	0,00	0,00	0,00	1.000,00	11.000,00	329,00
<b>SU 34</b>	<b>Summe Auszahlungen investive Gebarung</b>							<b>1.000,00</b>	<b>11.000,00</b>	<b>329,00</b>
<b>SA2</b>	<b>Saldo (2) Geldfluss aus der Investiven Gebarung (33 - 34)</b>							<b>-1.000,00</b>	<b>-11.000,00</b>	<b>-329,00</b>
<b>SA3</b>	<b>Saldo (3) Nettofinanzierungssaldo (Saldo 1 + Saldo 2)</b>							<b>-235.700,00</b>	<b>-203.500,00</b>	<b>-193.862,19</b>
<b>Finanzierungstätigkeit</b>										
<b>SU 35</b>	<b>Summe Einzahlungen aus der Finanzierungstätigkeit</b>							<b>0,00</b>	<b>0,00</b>	<b>0,00</b>
<b>SU 36</b>	<b>Summe Auszahlungen aus der Finanzierungstätigkeit</b>							<b>0,00</b>	<b>0,00</b>	<b>0,00</b>
<b>SA4</b>	<b>Saldo (4) Geldfluss aus der Finanzierungstätigkeit (35 - 36)</b>							<b>0,00</b>	<b>0,00</b>	<b>0,00</b>

		MVAG VC QU			Ergebnisvoranschlag			Finanzierungsvoranschlag		
		EH	FH		VA 2026	VA 2025	RA 2024	VA 2026	VA 2025	RA 2024
<b>SA5</b>	<b>Saldo (5) Geldfluss aus der voranschlagswirksamen Gebarung (Saldo 3 + Saldo 4)</b>							<b>-235.700,00</b>	<b>-203.500,00</b>	<b>-193.862,19</b>
<b>212</b>	<b>Mittelschulen</b>									
<b>212000</b>	<b>Mittelschulen</b>									
<b>Operative Gebarung</b>										
2/212000+816000	Personalkostenersätze	2114	3114	13	0,00	0,00	4.669,82	0,00	0,00	4.669,82
2/212000+816100	Kopierkostenbeitrag	2114	3114	13	1.600,00	1.500,00	1.580,00	1.600,00	1.500,00	1.580,00
2/212000+816500	Kostenbeiträge/-ersätze - Vergütung	2114	3114	13	1.000,00	1.000,00	3.056,59	1.000,00	1.000,00	3.056,59
2/212000+861000	Beihilfe Land NÖ (EDV Ankauf)	2121	3121	15	2.000,00	2.000,00	0,00	2.000,00	2.000,00	0,00
2/212000+863000	Schulumlagen Gresten-L., Randegg, WY, Opponitz	2121	3121	15	46.000,00	46.700,00	43.625,30	46.000,00	46.700,00	43.625,30
<b>SU 21 / 31</b>	<b>Summe Erträge / Einzahlungen operative Gebarung</b>				<b>50.600,00</b>	<b>51.200,00</b>	<b>52.931,71</b>	<b>50.600,00</b>	<b>51.200,00</b>	<b>52.931,71</b>
1/212000-400000	Geringwertige Wirtschaftsgüter	2221	3221	23	2.000,00	2.000,00	4.831,65	2.000,00	2.000,00	4.831,65
1/212000-400100	Lehrmittel (inkl. Kopierpapier)	2221	3221	23	6.300,00	6.300,00	8.994,51	6.300,00	6.300,00	9.020,51
1/212000-454000	Reinigungsmittel	2221	3221	23	5.000,00	5.500,00	6.680,35	5.000,00	5.500,00	6.680,35
1/212000-456000	Büromaterial	2221	3221	23	600,00	600,00	431,38	600,00	600,00	431,38
1/212000-457000	Druckwerke, Gesetzbl., Zeitschriften, Bücherei	2221	3221	23	1.300,00	1.300,00	1.335,66	1.300,00	1.300,00	1.335,66
1/212000-458000	Mittel ärztliche Betreuung u. Gesundheitsvorsorge (Desinfektion)	2221	3221	23	200,00	200,00	41,40	200,00	200,00	41,40
1/212000-459000	Sonstige Verbrauchsgüter	2221	3221	23	1.000,00	800,00	902,24	1.000,00	800,00	902,24
1/212000-511000	Bezüge Schulwart	2211	3211	20	57.800,00	56.900,00	63.570,10	57.800,00	56.900,00	63.570,10
1/212000-523000	Bezüge nicht ganzj. besch. Arbeiter	2211	3211	20	2.600,00	2.500,00	11.505,08	2.600,00	2.500,00	11.505,08
1/212000-580000	DGB.zum Ausgleichsfonds	2212	3212	20	2.300,00	2.200,00	2.454,22	2.300,00	2.200,00	2.454,22
1/212000-582000	DGB.Sozialversicherung	2212	3212	20	12.100,00	11.900,00	15.784,02	12.100,00	11.900,00	15.784,02
1/212000-590000	Freiwillige Sozialleistungen	2212	3212	20	300,00	300,00	215,00	300,00	300,00	215,00
1/212000-592000	Dotierung Rückstellungen Jubiläumszuwendungen	2214			2.700,00	300,00	473,37	0,00	0,00	0,00
1/212000-600000	Strom	2222	3222	24	8.000,00	7.000,00	2.911,18	8.000,00	7.000,00	2.911,18
1/212000-600300	Wärmebezug	2222	3222	24	24.500,00	24.000,00	22.729,44	24.500,00	24.000,00	22.729,44
1/212000-610000	Instandhaltung Grund und Boden	2224	3224	24	600,00	600,00	0,00	600,00	600,00	0,00
1/212000-614000	Instandhaltung Gebäude	2224	3224	24	800,00	800,00	1.092,30	800,00	800,00	1.092,30
1/212000-618000	Instandhaltung Schuleinrichtung, Lehrmittel	2224	3224	24	2.000,00	2.000,00	1.669,84	2.000,00	2.000,00	1.669,84
1/212000-618100	Instandhaltung/Service EDV, Drucker	2224	3224	24	8.400,00	8.400,00	11.398,41	8.400,00	8.400,00	12.982,41
1/212000-630000	Porto	2222	3222	24	200,00	200,00	32,10	200,00	200,00	32,10
1/212000-631000	Telekommunikationsdienste	2222	3222	24	1.000,00	1.000,00	1.469,73	1.000,00	1.000,00	1.468,87
1/212000-670000	Versicherungen	2222	3222	24	9.500,00	9.000,00	9.312,63	9.500,00	9.000,00	9.312,79
1/212000-680000	Planmäßige Abschreibung	2226			6.900,00	8.100,00	13.094,43	0,00	0,00	0,00
1/212000-700000	Miete Kopierer	2223	3223		2.200,00	2.200,00	1.599,48	2.200,00	2.200,00	1.599,48

		MVAG		VC QU	Ergebnisvoranschlag			Finanzierungsvoranschlag		
		EH	FH		VA 2026	VA 2025	RA 2024	VA 2026	VA 2025	RA 2024
1/212000-700100	Miete	2223	3223	24	157.200,00	157.200,00	142.907,04	157.200,00	157.200,00	142.907,04
1/212000-705000	Operating Leasing Kopierer	2223	3223	24	0,00	2.400,00	798,28	0,00	2.400,00	798,28
1/212000-710000	Öffentliche Abgaben, ohne Gebühren gemäß FAG	2225	3225	24	4.500,00	4.500,00	4.510,72	4.500,00	4.500,00	4.510,72
1/212000-711000	Gebühren Benützung Gde.einrichtung/-anlagen gem. FAG (Ausgabe)	2225	3225	24	5.900,00	5.800,00	5.863,74	5.900,00	5.800,00	5.863,74
1/212000-720000	Kostensätze an Immo Schuleinrichtung	2225	3225	24	3.000,00	13.600,00	14.461,49	3.000,00	13.600,00	14.461,49
1/212000-720500	Kostenbeiträge/-ersätze - Vergütung	2225	3225	24	3.000,00	3.000,00	1.510,58	3.000,00	3.000,00	1.510,58
1/212000-723000	Repräsentationsaufw.	2225	3225		100,00	0,00	0,00	100,00	0,00	0,00
1/212000-724000	Reisegebühren	2225	3225		0,00	0,00	5,04	0,00	0,00	5,04
1/212000-728000	Schulgesundheitsdienst, Schulsozialarbeit	2225	3225	24	5.800,00	1.600,00	527,10	5.800,00	1.600,00	1.862,42
1/212000-728100	Rundfunk- und Fernsehgebühren	2225	3225	24	0,00	100,00	0,00	0,00	100,00	0,00
1/212000-728200	Unterrichtsfilm-/Bildstellenbeiträge	2225	3225	24	900,00	900,00	936,50	900,00	900,00	936,50
1/212000-728300	Entgelte sonstige Leistungen (ua. Fensterreinigung)	2225	3225	24	2.000,00	2.400,00	1.311,60	2.000,00	2.400,00	1.311,60
1/212000-729000	Sonstige Ausgaben	2225	3225	24	1.000,00	500,00	628,00	1.000,00	500,00	628,00
<b>SU 22 / 32</b>	<b>Summe Aufwendungen / Auszahlungen operative Gebarung</b>				<b>341.700,00</b>	<b>346.100,00</b>	<b>355.988,61</b>	<b>332.100,00</b>	<b>337.700,00</b>	<b>345.365,43</b>
<b>SA 0 / SA 1</b>	<b>(0) Nettoergebnis (21 - 22) / (1) Geldfluss operative Gebarung (31 – 32)</b>				<b>-291.100,00</b>	<b>-294.900,00</b>	<b>-303.056,90</b>	<b>-281.500,00</b>	<b>-286.500,00</b>	<b>-292.433,72</b>
<b>SA01</b>	<b>Saldo (01) Haushaltsrücklagen (230 - 240)</b>				<b>0,00</b>	<b>0,00</b>	<b>0,00</b>	<b>0,00</b>	<b>0,00</b>	<b>0,00</b>
<b>SA00</b>	<b>Saldo (00) Nettoergebnis nach Haushaltsrücklagen (Saldo 0 + Saldo 01)</b>				<b>-291.100,00</b>	<b>-294.900,00</b>	<b>-303.056,90</b>			
<b>Investive Gebarung</b>										
<b>SU 33</b>	<b>Summe Einzahlungen investive Gebarung</b>							<b>0,00</b>	<b>0,00</b>	<b>0,00</b>
1/212000-042000	Amts-, Betriebs- u. Geschäftsausstattung		3415	2 41	0,00	0,00	0,00	3.000,00	6.000,00	4.687,32
<b>SU 34</b>	<b>Summe Auszahlungen investive Gebarung</b>							<b>3.000,00</b>	<b>6.000,00</b>	<b>4.687,32</b>
<b>SA2</b>	<b>Saldo (2) Geldfluss aus der Investiven Gebarung (33 – 34)</b>							<b>-3.000,00</b>	<b>-6.000,00</b>	<b>-4.687,32</b>
<b>SA3</b>	<b>Saldo (3) Nettofinanzierungssaldo (Saldo 1 + Saldo 2)</b>							<b>-284.500,00</b>	<b>-292.500,00</b>	<b>-297.121,04</b>
<b>Finanzierungstätigkeit</b>										
<b>SU 35</b>	<b>Summe Einzahlungen aus der Finanzierungstätigkeit</b>							<b>0,00</b>	<b>0,00</b>	<b>0,00</b>
<b>SU 36</b>	<b>Summe Auszahlungen aus der Finanzierungstätigkeit</b>							<b>0,00</b>	<b>0,00</b>	<b>0,00</b>
<b>SA4</b>	<b>Saldo (4) Geldfluss aus der Finanzierungstätigkeit (35 – 36)</b>							<b>0,00</b>	<b>0,00</b>	<b>0,00</b>
<b>SA5</b>	<b>Saldo (5) Geldfluss aus der voranschlagswirksamen Gebarung (Saldo 3 + Saldo 4)</b>							<b>-284.500,00</b>	<b>-292.500,00</b>	<b>-297.121,04</b>
<b>219</b>	<b>Sonstige Einrichtungen und Maßnahmen</b>									
<b>219000</b>	<b>Sonstige Einrichtungen und Maßnahmen</b>									
<b>Operative Gebarung</b>										
<b>SU 21 / 31</b>	<b>Summe Erträge / Einzahlungen operative Gebarung</b>				<b>0,00</b>	<b>0,00</b>	<b>0,00</b>	<b>0,00</b>	<b>0,00</b>	<b>0,00</b>
1/219000-752000	Schulerhaltungsbeitrag	2231	3231	26	55.000,00	56.900,00	62.450,46	55.000,00	56.900,00	62.450,46

		MVAG VC QU			Ergebnisvoranschlag			Finanzierungsvoranschlag		
		EH	FH		VA 2026	VA 2025	RA 2024	VA 2026	VA 2025	RA 2024
1/219000-757000	Unterstützung Schülertransport	2234	3234	27	1.500,00	1.500,00	1.176,00	1.500,00	1.500,00	1.176,00
<b>SU 22 / 32</b>	<b>Summe Aufwendungen / Auszahlungen operative Gebarung</b>				<b>56.500,00</b>	<b>58.400,00</b>	<b>63.626,46</b>	<b>56.500,00</b>	<b>58.400,00</b>	<b>63.626,46</b>
<b>SA 0 / SA 1</b>	<b>(0) Nettoergebnis (21 - 22) / (1) Geldfluss operative Gebarung (31 - 32)</b>				<b>-56.500,00</b>	<b>-58.400,00</b>	<b>-63.626,46</b>	<b>-56.500,00</b>	<b>-58.400,00</b>	<b>-63.626,46</b>
<b>SA01</b>	<b>Saldo (01) Haushaltsrücklagen (230 - 240)</b>				<b>0,00</b>	<b>0,00</b>	<b>0,00</b>	<b>0,00</b>	<b>0,00</b>	<b>0,00</b>
<b>SA00</b>	<b>Saldo (00) Nettoergebnis nach Haushaltsrücklagen (Saldo 0 + Saldo 01)</b>				<b>-56.500,00</b>	<b>-58.400,00</b>	<b>-63.626,46</b>			
<b>Investive Gebarung</b>										
<b>SU 33</b>	<b>Summe Einzahlungen investive Gebarung</b>							<b>0,00</b>	<b>0,00</b>	<b>0,00</b>
<b>SU 34</b>	<b>Summe Auszahlungen investive Gebarung</b>							<b>0,00</b>	<b>0,00</b>	<b>0,00</b>
<b>SA2</b>	<b>Saldo (2) Geldfluss aus der Investiven Gebarung (33 - 34)</b>							<b>0,00</b>	<b>0,00</b>	<b>0,00</b>
<b>SA3</b>	<b>Saldo (3) Nettofinanzierungssaldo (Saldo 1 + Saldo 2)</b>							<b>-56.500,00</b>	<b>-58.400,00</b>	<b>-63.626,46</b>
<b>Finanzierungstätigkeit</b>										
<b>SU 35</b>	<b>Summe Einzahlungen aus der Finanzierungstätigkeit</b>							<b>0,00</b>	<b>0,00</b>	<b>0,00</b>
<b>SU 36</b>	<b>Summe Auszahlungen aus der Finanzierungstätigkeit</b>							<b>0,00</b>	<b>0,00</b>	<b>0,00</b>
<b>SA4</b>	<b>Saldo (4) Geldfluss aus der Finanzierungstätigkeit (35 - 36)</b>							<b>0,00</b>	<b>0,00</b>	<b>0,00</b>
<b>SA5</b>	<b>Saldo (5) Geldfluss aus der voranschlagswirksamen Gebarung (Saldo 3 + Saldo 4)</b>							<b>-56.500,00</b>	<b>-58.400,00</b>	<b>-63.626,46</b>
<b>22</b>	<b>Berufsbildender Unterricht; Anstalten der Bildung für Lehrerinnen und Lehrer sowie Erzieherinnen und Erzieher</b>									
<b>220</b>	<b>Berufsbildende Pflichtschulen</b>									
<b>220000</b>	<b>Berufsbildende Pflichtschulen</b>									
<b>Operative Gebarung</b>										
<b>SU 21 / 31</b>	<b>Summe Erträge / Einzahlungen operative Gebarung</b>				<b>0,00</b>	<b>0,00</b>	<b>0,00</b>	<b>0,00</b>	<b>0,00</b>	<b>0,00</b>
1/220000-751000	Transfers an Länder (Berufsschülerhaltungsbeitr.)	2231	3231	26	80.800,00	62.100,00	70.140,00	80.800,00	62.100,00	70.140,00
<b>SU 22 / 32</b>	<b>Summe Aufwendungen / Auszahlungen operative Gebarung</b>				<b>80.800,00</b>	<b>62.100,00</b>	<b>70.140,00</b>	<b>80.800,00</b>	<b>62.100,00</b>	<b>70.140,00</b>
<b>SA 0 / SA 1</b>	<b>(0) Nettoergebnis (21 - 22) / (1) Geldfluss operative Gebarung (31 - 32)</b>				<b>-80.800,00</b>	<b>-62.100,00</b>	<b>-70.140,00</b>	<b>-80.800,00</b>	<b>-62.100,00</b>	<b>-70.140,00</b>
<b>SA01</b>	<b>Saldo (01) Haushaltsrücklagen (230 - 240)</b>				<b>0,00</b>	<b>0,00</b>	<b>0,00</b>	<b>0,00</b>	<b>0,00</b>	<b>0,00</b>
<b>SA00</b>	<b>Saldo (00) Nettoergebnis nach Haushaltsrücklagen (Saldo 0 + Saldo 01)</b>				<b>-80.800,00</b>	<b>-62.100,00</b>	<b>-70.140,00</b>			
<b>Investive Gebarung</b>										
<b>SU 33</b>	<b>Summe Einzahlungen investive Gebarung</b>							<b>0,00</b>	<b>0,00</b>	<b>0,00</b>
<b>SU 34</b>	<b>Summe Auszahlungen investive Gebarung</b>							<b>0,00</b>	<b>0,00</b>	<b>0,00</b>
<b>SA2</b>	<b>Saldo (2) Geldfluss aus der Investiven Gebarung (33 - 34)</b>							<b>0,00</b>	<b>0,00</b>	<b>0,00</b>
<b>SA3</b>	<b>Saldo (3) Nettofinanzierungssaldo (Saldo 1 + Saldo 2)</b>							<b>-80.800,00</b>	<b>-62.100,00</b>	<b>-70.140,00</b>
<b>Finanzierungstätigkeit</b>										
<b>SU 35</b>	<b>Summe Einzahlungen aus der Finanzierungstätigkeit</b>							<b>0,00</b>	<b>0,00</b>	<b>0,00</b>
<b>SU 36</b>	<b>Summe Auszahlungen aus der Finanzierungstätigkeit</b>							<b>0,00</b>	<b>0,00</b>	<b>0,00</b>
<b>SA4</b>	<b>Saldo (4) Geldfluss aus der Finanzierungstätigkeit (35 - 36)</b>							<b>0,00</b>	<b>0,00</b>	<b>0,00</b>

		MVAG VC QU			Ergebnisvoranschlag			Finanzierungsvoranschlag		
		EH	FH		VA 2026	VA 2025	RA 2024	VA 2026	VA 2025	RA 2024
<b>SA5</b>	<b>Saldo (5) Geldfluss aus der voranschlagswirksamen Gebarung (Saldo 3 + Saldo 4)</b>							<b>-80.800,00</b>	<b>-62.100,00</b>	<b>-70.140,00</b>
<b>24</b>	<b>Vorschulische Erziehung</b>									
<b>240</b>	<b>Kindergärten</b>									
<b>240000</b>	<b>Kindergarten I</b>									
	<b>Operative Gebarung</b>									
2/240000+808000	Veräußerung von Essen Kinder/Personal	2116	3116	16	3.000,00	2.900,00	2.353,93	3.000,00	2.900,00	2.400,38
2/240000+810000	Elternbeiträge	2114	3114	13	15.000,00	15.000,00	12.725,35	15.000,00	15.000,00	12.787,30
2/240000+810100	Nachmittagsbetreuung	2114	3114	13	2.500,00	2.500,00	2.699,25	2.500,00	2.500,00	2.743,50
2/240000+828000	Ersatz für Beförderung von Kindern	2116	3116	18	11.600,00	11.500,00	13.869,48	11.600,00	11.500,00	14.028,77
2/240000+828100	Rückersätze Aufwendungen (Strom E-Tankstelle, VStRückerst. ua)	2116	3116	18	3.000,00	5.000,00	6.593,62	3.000,00	5.000,00	6.270,40
2/240000+861000	Land Finanzzuw. §§23,24 FAG	2121	3121	15	92.000,00	90.000,00	113.203,90	92.000,00	90.000,00	113.203,90
<b>SU 21 / 31</b>	<b>Summe Erträge / Einzahlungen operative Gebarung</b>				<b>127.100,00</b>	<b>126.900,00</b>	<b>151.445,53</b>	<b>127.100,00</b>	<b>126.900,00</b>	<b>151.434,25</b>
1/240000-400000	Geringwertige Wirtschaftsgüter	2221	3221	23	1.000,00	1.000,00	2.975,09	1.000,00	1.000,00	2.975,09
1/240000-400100	Beschäftigungsmaterial	2221	3221	23	10.000,00	10.000,00	6.831,71	10.000,00	10.000,00	6.831,71
1/240000-430000	Kosten für Mittagessen - Kainrath	2221	3221	23	3.000,00	2.900,00	2.318,00	3.000,00	2.900,00	2.318,00
1/240000-454000	Reinigungsmittel	2221	3221	23	1.500,00	1.700,00	1.851,43	1.500,00	1.700,00	1.851,43
1/240000-456000	Büromaterial	2221	3221	23	500,00	1.200,00	241,10	500,00	1.200,00	241,10
1/240000-457000	Druckwerke/Ankauf von Büchern	2221	3221	23	300,00	300,00	521,44	300,00	300,00	521,44
1/240000-458000	Mittel ärztliche Betreuung u. Gesundheitsvorsorge (Desinfektion)	2221	3221	23	100,00	100,00	66,92	100,00	100,00	66,92
1/240000-459000	Sonstige Verbrauchsgüter	2221	3221	23	500,00	500,00	711,69	500,00	500,00	711,69
1/240000-511000	Bezüge VB/Arbeiter	2211	3211	20	190.000,00	187.000,00	149.792,31	190.000,00	187.000,00	149.792,31
1/240000-523000	Bezüge nicht ganzj. besch. Arbeiter	2211	3211	20	35.000,00	42.000,00	40.278,87	35.000,00	42.000,00	40.278,87
1/240000-580000	DGB.zum Ausgleichsfonds	2212	3212	20	7.200,00	7.100,00	7.006,41	7.200,00	7.100,00	7.006,41
1/240000-582000	DGB.Sozialversicherung	2212	3212	20	41.100,00	40.400,00	40.098,31	41.100,00	40.400,00	40.098,31
1/240000-590000	Freiwillige Sozialleistungen	2212	3212	20	900,00	900,00	820,00	900,00	900,00	820,00
1/240000-591000	Dotierung von Rückstellungen für Abfertigungen	2214			1.000,00	900,00	1.562,65	0,00	0,00	0,00
1/240000-592000	Dotierung von Rückstellungen für Jubiläumszuwendungen	2214			3.500,00	300,00	583,20	0,00	0,00	0,00
1/240000-600000	Strom	2222	3222	24	4.500,00	7.000,00	4.194,25	4.500,00	7.000,00	4.194,25
1/240000-600300	Wärmebezug	2222	3222	24	7.000,00	7.200,00	5.746,95	7.000,00	7.200,00	5.746,95
1/240000-614000	Instandhaltung Gebäude	2224	3224	24	1.000,00	1.000,00	868,41	1.000,00	1.000,00	868,41
1/240000-618000	Instandhaltung der Einrichtung	2224	3224	24	1.000,00	1.000,00	826,47	1.000,00	1.000,00	826,47
1/240000-618100	Instandhaltung/Service EDV, Drucker	2224	3224	24	1.000,00	1.000,00	923,03	1.000,00	1.000,00	923,03
1/240000-619000	Instandhaltung der Sonderanlagen	2224	3224	24	500,00	0,00	0,00	500,00	0,00	0,00
1/240000-621000	Sonstige Transporte (KG I)	2222	3222	24	28.000,00	37.000,00	30.834,92	28.000,00	37.000,00	30.834,92

		MVAG		VC QU	Ergebnisvoranschlag			Finanzierungsvoranschlag		
		EH	FH		VA 2026	VA 2025	RA 2024	VA 2026	VA 2025	RA 2024
1/240000-630000	Porto	2222	3222	24	200,00	100,00	123,30	200,00	100,00	221,70
1/240000-631000	Telekommunikationsdienste	2222	3222	24	500,00	400,00	483,11	500,00	400,00	483,11
1/240000-670000	Versicherungen	2222	3222	24	4.500,00	4.500,00	4.040,77	4.500,00	4.500,00	4.041,42
1/240000-680000	Planmäßige Abschreibung	2226			200,00	300,00	3.184,21	0,00	0,00	0,00
1/240000-700000	Miete u. Betriebskosten	2223	3223	24	109.000,00	109.000,00	76.844,00	109.000,00	109.000,00	76.844,00
1/240000-700200	Pachtaufwand	2223	3223	24	1.500,00	1.500,00	1.393,85	1.500,00	1.500,00	1.393,85
1/240000-700500	Miete Kopierer/Drucker	2223	3223	24	500,00	500,00	510,96	500,00	500,00	510,96
1/240000-710000	Öffentliche Abgaben, ohne Gebühren gemäß FAG	2225	3225	24	1.700,00	1.700,00	1.724,84	1.700,00	1.700,00	1.724,84
1/240000-711000	Gebühren Benützung Gde.einrichtung/-anlagen gem. FAG (Ausgabe)	2225	3225	24	4.800,00	4.700,00	4.749,87	4.800,00	4.700,00	4.749,87
1/240000-720500	Kostenbeiträge/-ersätze - Vergütung	2225	3225	24	3.500,00	3.500,00	8.424,57	3.500,00	3.500,00	8.424,57
1/240000-723000	Repräsentationen	2225	3225	24	200,00	100,00	100,90	200,00	100,00	100,90
1/240000-728000	Entgelte für sonstige Leistungen	2225	3225	24	1.000,00	800,00	2.289,70	1.000,00	800,00	2.289,70
1/240000-752000	Transfer Gemeinden - Kleinkindbetreuung	2231	3231	26	5.000,00	5.000,00	10.916,19	5.000,00	5.000,00	10.916,19
<b>SU 22 / 32</b>	<b>Summe Aufwendungen / Auszahlungen operative Gebarung</b>				<b>471.200,00</b>	<b>482.600,00</b>	<b>413.839,43</b>	<b>466.500,00</b>	<b>481.100,00</b>	<b>408.608,42</b>
<b>SA 0 / SA 1</b>	<b>(0) Nettoergebnis (21 - 22) / (1) Geldfluss operative Gebarung (31 - 32)</b>				<b>-344.100,00</b>	<b>-355.700,00</b>	<b>-262.393,90</b>	<b>-339.400,00</b>	<b>-354.200,00</b>	<b>-257.174,17</b>
<b>SA01</b>	<b>Saldo (01) Haushaltsrücklagen (230 - 240)</b>				<b>0,00</b>	<b>0,00</b>	<b>0,00</b>	<b>0,00</b>	<b>0,00</b>	<b>0,00</b>
<b>SA00</b>	<b>Saldo (00) Nettoergebnis nach Haushaltsrücklagen (Saldo 0 + Saldo 01)</b>				<b>-344.100,00</b>	<b>-355.700,00</b>	<b>-262.393,90</b>			
<b>Investive Gebarung</b>										
<b>SU 33</b>	<b>Summe Einzahlungen investive Gebarung</b>							<b>0,00</b>	<b>0,00</b>	<b>0,00</b>
1/240000-042000	Amts-, Betriebs- u. Geschäftsausstattung		3415	2 41	0,00	0,00	0,00	1.000,00	1.000,00	2.374,91
<b>SU 34</b>	<b>Summe Auszahlungen investive Gebarung</b>							<b>1.000,00</b>	<b>1.000,00</b>	<b>2.374,91</b>
<b>SA2</b>	<b>Saldo (2) Geldfluss aus der Investiven Gebarung (33 - 34)</b>							<b>-1.000,00</b>	<b>-1.000,00</b>	<b>-2.374,91</b>
<b>SA3</b>	<b>Saldo (3) Nettofinanzierungssaldo (Saldo 1 + Saldo 2)</b>							<b>-340.400,00</b>	<b>-355.200,00</b>	<b>-259.549,08</b>
<b>Finanzierungstätigkeit</b>										
<b>SU 35</b>	<b>Summe Einzahlungen aus der Finanzierungstätigkeit</b>							<b>0,00</b>	<b>0,00</b>	<b>0,00</b>
<b>SU 36</b>	<b>Summe Auszahlungen aus der Finanzierungstätigkeit</b>							<b>0,00</b>	<b>0,00</b>	<b>0,00</b>
<b>SA4</b>	<b>Saldo (4) Geldfluss aus der Finanzierungstätigkeit (35 - 36)</b>							<b>0,00</b>	<b>0,00</b>	<b>0,00</b>
<b>SA5</b>	<b>Saldo (5) Geldfluss aus der voranschlagswirksamen Gebarung (Saldo 3 + Saldo 4)</b>							<b>-340.400,00</b>	<b>-355.200,00</b>	<b>-259.549,08</b>
<b>240100</b>	<b>Kindergarten II, Markt 23</b>									
<b>Operative Gebarung</b>										
2/240100+810000	Elternbeiträge	2114	3114	13	2.500,00	2.500,00	2.821,17	2.500,00	2.500,00	2.821,17
2/240100+828000	Ersatz für Beförderung von Kindern	2116	3116	18	3.500,00	3.500,00	4.089,36	3.500,00	3.500,00	4.089,36
<b>SU 21 / 31</b>	<b>Summe Erträge / Einzahlungen operative Gebarung</b>				<b>6.000,00</b>	<b>6.000,00</b>	<b>6.910,53</b>	<b>6.000,00</b>	<b>6.000,00</b>	<b>6.910,53</b>
1/240100-400000	Geringwertige Wirtschaftsgüter	2221	3221	23	500,00	500,00	310,61	500,00	500,00	310,61
1/240100-400100	Beschäftigungsmaterial	2221	3221	23	1.900,00	1.900,00	1.893,57	1.900,00	1.900,00	1.893,57
1/240100-454000	Reinigungsmittel	2221	3221	23	500,00	500,00	466,60	500,00	500,00	466,60

		MVAG VC QU			Ergebnisvoranschlag			Finanzierungsvoranschlag		
		EH	FH		VA 2026	VA 2025	RA 2024	VA 2026	VA 2025	RA 2024
1/240100-456000	Büromaterial	2221	3221	23	100,00	100,00	175,39	100,00	100,00	175,39
1/240100-457000	Druckwerke/Ankauf von Büchern	2221	3221	23	200,00	200,00	123,42	200,00	200,00	123,42
1/240100-459000	Sonstige Verbrauchsgüter	2221	3221	23	100,00	100,00	75,90	100,00	100,00	75,90
1/240100-511000	Bezüge VB/Arbeiter	2211	3211	20	36.100,00	35.500,00	34.350,28	36.100,00	35.500,00	34.350,28
1/240100-523000	Bezüge nicht ganzj. besch. Arbeiter	2211	3211	20	800,00	600,00	1.446,00	800,00	600,00	1.446,00
1/240100-580000	DGB.zum Ausgleichsfonds	2212	3212	20	1.400,00	1.400,00	1.259,88	1.400,00	1.400,00	1.259,88
1/240100-582000	DGB.Sozialversicherung	2212	3212	20	7.500,00	7.300,00	7.147,84	7.500,00	7.300,00	7.147,84
1/240100-590000	Freiwillige Sozialleistungen	2212	3212	20	100,00	100,00	120,00	100,00	100,00	120,00
1/240100-591000	Dotierung von Rückstellungen für Abfertigungen	2214			1.100,00	1.100,00	2.804,65	0,00	0,00	0,00
1/240100-592000	Dotierung von Rückstellungen für Jubiläumszuwendungen	2214			11.600,00	600,00	1.399,88	0,00	0,00	0,00
1/240100-600000	Strom	2222	3222	24	1.000,00	1.100,00	607,18	1.000,00	1.100,00	607,18
1/240100-614000	Instandhaltung Gebäude	2224	3224	24	100,00	100,00	0,00	100,00	100,00	0,00
1/240100-618000	Instandhaltung der Einrichtung	2224	3224	24	200,00	200,00	142,00	200,00	200,00	142,00
1/240100-618100	Instandhaltung/Service EDV, Drucker	2224	3224	24	900,00	900,00	483,03	900,00	900,00	483,03
1/240100-621000	Sonstige Transporte (KG II)	2222	3222	24	15.500,00	15.000,00	15.190,72	15.500,00	15.000,00	15.190,72
1/240100-630000	Porto	2222	3222	24	100,00	100,00	4,80	100,00	100,00	4,80
1/240100-631000	Telekommunikationsdienste	2222	3222	24	400,00	400,00	397,29	400,00	400,00	397,29
1/240100-670000	Versicherungen	2222	3222	24	200,00	200,00	160,70	200,00	200,00	162,38
1/240100-680000	Planmäßige Abschreibung	2226			100,00	100,00	133,38	0,00	0,00	0,00
1/240100-700000	Miet-/Pachtaufwand	2223	3223	24	10.500,00	11.000,00	10.043,88	10.500,00	11.000,00	10.043,88
1/240100-700100	Betriebskosten	2223	3223	24	2.700,00	2.600,00	2.696,81	2.700,00	2.600,00	2.696,81
1/240100-700500	Miete Kopierer/Drucker	2223	3223	24	600,00	600,00	510,96	600,00	600,00	510,96
1/240100-711000	Gebühren Benützung Gde.einrichtung/-anlagen gem. FAG (Ausgabe)	2225	3225	24	200,00	200,00	0,00	200,00	200,00	0,00
1/240100-720500	Kostenbeiträge/-ersätze - Vergütung	2225	3225	24	500,00	500,00	329,78	500,00	500,00	329,78
1/240100-728000	Entgelte sonstige Leistungen	2225	3225	24	500,00	500,00	200,00	500,00	500,00	200,00
<b>SU 22 / 32</b>	<b>Summe Aufwendungen / Auszahlungen operative Gebarung</b>				<b>95.400,00</b>	<b>83.400,00</b>	<b>82.474,55</b>	<b>82.600,00</b>	<b>81.600,00</b>	<b>78.138,32</b>
<b>SA 0 / SA 1</b>	<b>(0) Nettoergebnis (21 - 22) / (1) Geldfluss operative Gebarung (31 - 32)</b>				<b>-89.400,00</b>	<b>-77.400,00</b>	<b>-75.564,02</b>	<b>-76.600,00</b>	<b>-75.600,00</b>	<b>-71.227,79</b>
<b>SA01</b>	<b>Saldo (01) Haushaltsrücklagen (230 - 240)</b>				<b>0,00</b>	<b>0,00</b>	<b>0,00</b>	<b>0,00</b>	<b>0,00</b>	<b>0,00</b>
<b>SA00</b>	<b>Saldo (00) Nettoergebnis nach Haushaltsrücklagen (Saldo 0 + Saldo 01)</b>				<b>-89.400,00</b>	<b>-77.400,00</b>	<b>-75.564,02</b>			
<b>Investive Gebarung</b>										
<b>SU 33</b>	<b>Summe Einzahlungen investive Gebarung</b>							<b>0,00</b>	<b>0,00</b>	<b>0,00</b>
1/240100-042000	Amts-, Betriebs- u. Geschäftsausstattung		3415	2 41	0,00	0,00	0,00	500,00	500,00	0,00
<b>SU 34</b>	<b>Summe Auszahlungen investive Gebarung</b>							<b>500,00</b>	<b>500,00</b>	<b>0,00</b>
<b>SA2</b>	<b>Saldo (2) Geldfluss aus der Investiven Gebarung (33 - 34)</b>							<b>-500,00</b>	<b>-500,00</b>	<b>0,00</b>
<b>SA3</b>	<b>Saldo (3) Nettofinanzierungssaldo (Saldo 1 + Saldo 2)</b>							<b>-77.100,00</b>	<b>-76.100,00</b>	<b>-71.227,79</b>

	MVAG	VC QU	Ergebnisvoranschlag			Finanzierungsvoranschlag			
			EH	FH	VA 2026	VA 2025	RA 2024	VA 2026	VA 2025
<b>Finanzierungstätigkeit</b>									
SU 35							0,00	0,00	0,00
SU 36							0,00	0,00	0,00
SA4							0,00	0,00	0,00
SA5							-77.100,00	-76.100,00	-71.227,79
<b>25 Außerschulische Jugendberziehung</b>									
<b>259 Sonstige Einrichtungen und Maßnahmen</b>									
<b>259000 Sonstige Einrichtungen und Maßnahmen</b>									
<b>Operative Gebarung</b>									
SU 21 / 31							0,00	0,00	0,00
1/259000-757000							1.000,00	1.000,00	800,00
SU 22 / 32							1.000,00	1.000,00	800,00
SA 0 / SA 1							-1.000,00	-1.000,00	-800,00
SA01							0,00	0,00	0,00
SA00							-1.000,00	-1.000,00	-800,00
<b>Investive Gebarung</b>									
SU 33							0,00	0,00	0,00
SU 34							0,00	0,00	0,00
SA2							0,00	0,00	0,00
SA3							-1.000,00	-1.000,00	-800,00
<b>Finanzierungstätigkeit</b>									
SU 35							0,00	0,00	0,00
SU 36							0,00	0,00	0,00
SA4							0,00	0,00	0,00
SA5							-1.000,00	-1.000,00	-800,00
<b>26 Sport und außerschulische Leibeserziehung</b>									
<b>262 Sportplätze</b>									
<b>262000 Sportplätze</b>									
<b>Operative Gebarung</b>									
2/262000+811000							0,00	0,00	462,46
2/262000+813000							7.300,00	7.300,00	7.272,77
2/262000+828000							0,00	0,00	187,20

		MVAG		VC QU	Ergebnisvoranschlag			Finanzierungsvoranschlag		
		EH	FH		VA 2026	VA 2025	RA 2024	VA 2026	VA 2025	RA 2024
2/262000+861000	Transfers von Ländern, Landesfonds und Landesammern	2121	3121	15	5.600,00	6.100,00	6.552,53	5.600,00	6.100,00	6.552,53
<b>SU 21 / 31</b>	<b>Summe Erträge / Einzahlungen operative Gebarung</b>				<b>12.900,00</b>	<b>13.400,00</b>	<b>14.474,96</b>	<b>5.600,00</b>	<b>6.100,00</b>	<b>7.202,19</b>
1/262000-650000	Kreditzinsen	2241	3241	25	13.000,00	15.000,00	15.755,45	13.000,00	15.000,00	15.755,45
1/262000-670000	Versicherungen	2222	3222	24	2.000,00	2.000,00	1.976,39	2.000,00	2.000,00	1.976,39
1/262000-680000	Planmäßige Abschreibung	2226			31.800,00	31.800,00	31.766,77	0,00	0,00	0,00
1/262000-700000	Pachtaufwand	2223	3223	24	17.900,00	17.600,00	17.320,89	17.900,00	17.600,00	17.320,89
1/262000-710000	Öffentliche Abgaben (Ausgaben), ohne Gebühren gemäß FAG	2225	3225	24	200,00	200,00	250,32	200,00	200,00	250,32
1/262000-711000	Gebühren Benützung Gde.einrichtung/-anlagen gem. FAG (Ausgabe)	2225	3225	24	3.300,00	3.300,00	3.171,88	3.300,00	3.300,00	3.171,88
<b>SU 22 / 32</b>	<b>Summe Aufwendungen / Auszahlungen operative Gebarung</b>				<b>68.200,00</b>	<b>69.900,00</b>	<b>70.241,70</b>	<b>36.400,00</b>	<b>38.100,00</b>	<b>38.474,93</b>
<b>SA 0 / SA 1</b>	<b>(0) Nettoergebnis (21 - 22) / (1) Geldfluss operative Gebarung (31 - 32)</b>				<b>-55.300,00</b>	<b>-56.500,00</b>	<b>-55.766,74</b>	<b>-30.800,00</b>	<b>-32.000,00</b>	<b>-31.272,74</b>
<b>SA01</b>	<b>Saldo (01) Haushaltsrücklagen (230 - 240)</b>				<b>0,00</b>	<b>0,00</b>	<b>0,00</b>	<b>0,00</b>	<b>0,00</b>	<b>0,00</b>
<b>SA00</b>	<b>Saldo (00) Nettoergebnis nach Haushaltsrücklagen (Saldo 0 + Saldo 01)</b>				<b>-55.300,00</b>	<b>-56.500,00</b>	<b>-55.766,74</b>			
<b>Investive Gebarung</b>										
<b>SU 33</b>	<b>Summe Einzahlungen investive Gebarung</b>							<b>0,00</b>	<b>0,00</b>	<b>0,00</b>
1/262000-010000	Gebäude und Bauten		3413	2	0,00	0,00	0,00	0,00	1.400,00	0,00
<b>SU 34</b>	<b>Summe Auszahlungen investive Gebarung</b>							<b>0,00</b>	<b>1.400,00</b>	<b>0,00</b>
<b>SA2</b>	<b>Saldo (2) Geldfluss aus der Investiven Gebarung (33 - 34)</b>							<b>0,00</b>	<b>-1.400,00</b>	<b>0,00</b>
<b>SA3</b>	<b>Saldo (3) Nettofinanzierungssaldo (Saldo 1 + Saldo 2)</b>							<b>-30.800,00</b>	<b>-33.400,00</b>	<b>-31.272,74</b>
<b>Finanzierungstätigkeit</b>										
<b>SU 35</b>	<b>Summe Einzahlungen aus der Finanzierungstätigkeit</b>							<b>0,00</b>	<b>0,00</b>	<b>0,00</b>
1/262000-346000	Tilgung Bankdarlehen		3614	65	0,00	0,00	0,00	16.800,00	16.800,00	16.800,00
<b>SU 36</b>	<b>Summe Auszahlungen aus der Finanzierungstätigkeit</b>							<b>16.800,00</b>	<b>16.800,00</b>	<b>16.800,00</b>
<b>SA4</b>	<b>Saldo (4) Geldfluss aus der Finanzierungstätigkeit (35 - 36)</b>							<b>-16.800,00</b>	<b>-16.800,00</b>	<b>-16.800,00</b>
<b>SA5</b>	<b>Saldo (5) Geldfluss aus der voranschlagswirksamen Gebarung (Saldo 3 + Saldo 4)</b>							<b>-47.600,00</b>	<b>-50.200,00</b>	<b>-48.072,74</b>
<b>262100</b>	<b>Skatepark</b>									
<b>Operative Gebarung</b>										
2/262100+813000	Erträge aus der Auflösung von Investitionszuschüssen (Kapitaltransfers)	2127			200,00	200,00	181,82	0,00	0,00	0,00
6/262100+899000	Zuführung aus operativer Gebarung	2116		1	0,00	400,00	0,00	0,00	0,00	0,00
<b>SU 21 / 31</b>	<b>Summe Erträge / Einzahlungen operative Gebarung</b>				<b>200,00</b>	<b>600,00</b>	<b>181,82</b>	<b>0,00</b>	<b>0,00</b>	<b>0,00</b>
1/262100-613000	Instandh. sonstige Grundstückseinrichtungen	2224	3224		100,00	0,00	61,98	100,00	0,00	61,98
1/262100-650000	Kreditzinsen	2241	3241	25	2.900,00	3.300,00	2.344,50	2.900,00	3.300,00	2.344,50
1/262100-680000	Planmäßige Abschreibung	2226			7.000,00	7.000,00	7.011,30	0,00	0,00	0,00
<b>SU 22 / 32</b>	<b>Summe Aufwendungen / Auszahlungen operative Gebarung</b>				<b>10.000,00</b>	<b>10.300,00</b>	<b>9.417,78</b>	<b>3.000,00</b>	<b>3.300,00</b>	<b>2.406,48</b>

	MVAG	VC QU	Ergebnisvoranschlag			Finanzierungsvoranschlag					
			EH	FH	VA 2026	VA 2025	RA 2024	VA 2026	VA 2025	RA 2024	
<b>SA 0 / SA 1</b>			<b>(0) Nettoergebnis (21 - 22) / (1) Geldfluss operative Gebarung (31 – 32)</b>			<b>-9.800,00</b>	<b>-9.700,00</b>	<b>-9.235,96</b>	<b>-3.000,00</b>	<b>-3.300,00</b>	<b>-2.406,48</b>
<b>SA01</b>			<b>Saldo (01) Haushaltsrücklagen (230 - 240)</b>			<b>0,00</b>	<b>0,00</b>	<b>0,00</b>	<b>0,00</b>	<b>0,00</b>	<b>0,00</b>
<b>SA00</b>			<b>Saldo (00) Nettoergebnis nach Haushaltsrücklagen (Saldo 0 + Saldo 01)</b>			<b>-9.800,00</b>	<b>-9.700,00</b>	<b>-9.235,96</b>			
<b>Investive Gebarung</b>											
<b>SU 33</b>			<b>Summe Einzahlungen investive Gebarung</b>						<b>0,00</b>	<b>0,00</b>	<b>0,00</b>
5/262100-006000			Sonstige Grundstückseinrichtungen	3412	1 40	0,00	0,00	0,00	4.400,00	0,00	351,48
<b>SU 34</b>			<b>Summe Auszahlungen investive Gebarung</b>						<b>4.400,00</b>	<b>0,00</b>	<b>351,48</b>
<b>SA2</b>			<b>Saldo (2) Geldfluss aus der Investiven Gebarung (33 – 34)</b>						<b>-4.400,00</b>	<b>0,00</b>	<b>-351,48</b>
<b>SA3</b>			<b>Saldo (3) Nettofinanzierungssaldo (Saldo 1 + Saldo 2)</b>						<b>-7.400,00</b>	<b>-3.300,00</b>	<b>-2.757,96</b>
<b>Finanzierungstätigkeit</b>											
6/262100+346000			Investitionsdarlehen von Finanzunternehmen	3514	1 55	0,00	0,00	0,00	0,00	0,00	100.000,00
<b>SU 35</b>			<b>Summe Einzahlungen aus der Finanzierungstätigkeit</b>						<b>0,00</b>	<b>0,00</b>	<b>100.000,00</b>
1/262100-346000			Tilgung Bankdarlehen	3614	65	0,00	0,00	0,00	10.000,00	10.000,00	10.000,00
<b>SU 36</b>			<b>Summe Auszahlungen aus der Finanzierungstätigkeit</b>						<b>10.000,00</b>	<b>10.000,00</b>	<b>10.000,00</b>
<b>SA4</b>			<b>Saldo (4) Geldfluss aus der Finanzierungstätigkeit (35 – 36)</b>						<b>-10.000,00</b>	<b>-10.000,00</b>	<b>90.000,00</b>
<b>SA5</b>			<b>Saldo (5) Geldfluss aus der voranschlagswirksamen Gebarung (Saldo 3 + Saldo 4)</b>						<b>-17.400,00</b>	<b>-13.300,00</b>	<b>87.242,04</b>
<b>262200</b>			<b>Funcourt</b>								
<b>Operative Gebarung</b>											
<b>SU 21 / 31</b>			<b>Summe Erträge / Einzahlungen operative Gebarung</b>			<b>0,00</b>	<b>0,00</b>	<b>0,00</b>	<b>0,00</b>	<b>0,00</b>	<b>0,00</b>
1/262200-613000			Instandhaltung sonstige Grundstückseinrichtungen	2224	3224	100,00	5.000,00	0,00	100,00	5.000,00	0,00
<b>SU 22 / 32</b>			<b>Summe Aufwendungen / Auszahlungen operative Gebarung</b>			<b>100,00</b>	<b>5.000,00</b>	<b>0,00</b>	<b>100,00</b>	<b>5.000,00</b>	<b>0,00</b>
<b>SA 0 / SA 1</b>			<b>(0) Nettoergebnis (21 - 22) / (1) Geldfluss operative Gebarung (31 – 32)</b>			<b>-100,00</b>	<b>-5.000,00</b>	<b>0,00</b>	<b>-100,00</b>	<b>-5.000,00</b>	<b>0,00</b>
<b>SA01</b>			<b>Saldo (01) Haushaltsrücklagen (230 - 240)</b>			<b>0,00</b>	<b>0,00</b>	<b>0,00</b>	<b>0,00</b>	<b>0,00</b>	<b>0,00</b>
<b>SA00</b>			<b>Saldo (00) Nettoergebnis nach Haushaltsrücklagen (Saldo 0 + Saldo 01)</b>			<b>-100,00</b>	<b>-5.000,00</b>	<b>0,00</b>			
<b>Investive Gebarung</b>											
<b>SU 33</b>			<b>Summe Einzahlungen investive Gebarung</b>						<b>0,00</b>	<b>0,00</b>	<b>0,00</b>
<b>SU 34</b>			<b>Summe Auszahlungen investive Gebarung</b>						<b>0,00</b>	<b>0,00</b>	<b>0,00</b>
<b>SA2</b>			<b>Saldo (2) Geldfluss aus der Investiven Gebarung (33 – 34)</b>						<b>0,00</b>	<b>0,00</b>	<b>0,00</b>
<b>SA3</b>			<b>Saldo (3) Nettofinanzierungssaldo (Saldo 1 + Saldo 2)</b>						<b>-100,00</b>	<b>-5.000,00</b>	<b>0,00</b>
<b>Finanzierungstätigkeit</b>											
<b>SU 35</b>			<b>Summe Einzahlungen aus der Finanzierungstätigkeit</b>						<b>0,00</b>	<b>0,00</b>	<b>0,00</b>
<b>SU 36</b>			<b>Summe Auszahlungen aus der Finanzierungstätigkeit</b>						<b>0,00</b>	<b>0,00</b>	<b>0,00</b>
<b>SA4</b>			<b>Saldo (4) Geldfluss aus der Finanzierungstätigkeit (35 – 36)</b>						<b>0,00</b>	<b>0,00</b>	<b>0,00</b>
<b>SA5</b>			<b>Saldo (5) Geldfluss aus der voranschlagswirksamen Gebarung (Saldo 3 + Saldo 4)</b>						<b>-100,00</b>	<b>-5.000,00</b>	<b>0,00</b>

		MVAG		VC QU	Ergebnisvoranschlag			Finanzierungsvoranschlag		
		EH	FH		VA 2026	VA 2025	RA 2024	VA 2026	VA 2025	RA 2024
<b>264</b>	<b>Eislaufplätze und -hallen</b>									
<b>264000</b>	<b>Stockbahn</b>									
<b>Operative Gebarung</b>										
2/264000+811000	Betriebskostenersatz	2115	3115	14	600,00	500,00	736,28	600,00	500,00	619,84
2/264000+861000	Zinsenzuschuss	2121	3121	15	200,00	200,00	390,00	200,00	200,00	390,00
<b>SU 21 / 31</b>	<b>Summe Erträge / Einzahlungen operative Gebarung</b>				<b>800,00</b>	<b>700,00</b>	<b>1.126,28</b>	<b>800,00</b>	<b>700,00</b>	<b>1.009,84</b>
1/264000-600000	Strom	2222	3222	24	2.500,00	2.500,00	1.721,16	2.500,00	2.500,00	2.014,09
1/264000-614000	Instandhaltung Gebäude	2224	3224	24	500,00	500,00	0,00	500,00	500,00	0,00
1/264000-650000	Kreditzinsen	2241	3241	25	300,00	400,00	618,94	300,00	400,00	618,94
1/264000-670000	Versicherungen	2222	3222	24	500,00	500,00	404,37	500,00	500,00	404,37
1/264000-680000	Planmäßige Abschreibung	2226			5.400,00	5.400,00	5.425,00	0,00	0,00	0,00
1/264000-711000	Gebühren Benützung Gde.einrichtung/-anlagen gem. FAG (Ausgabe)	2225	3225	24	400,00	400,00	366,72	400,00	400,00	366,72
1/264000-728000	Entgelte sonstige Leistungen	2225	3225	24	200,00	200,00	60,23	200,00	200,00	60,23
<b>SU 22 / 32</b>	<b>Summe Aufwendungen / Auszahlungen operative Gebarung</b>				<b>9.800,00</b>	<b>9.900,00</b>	<b>8.596,42</b>	<b>4.400,00</b>	<b>4.500,00</b>	<b>3.464,35</b>
<b>SA 0 / SA 1</b>	<b>(0) Nettoergebnis (21 - 22) / (1) Geldfluss operative Gebarung (31 - 32)</b>				<b>-9.000,00</b>	<b>-9.200,00</b>	<b>-7.470,14</b>	<b>-3.600,00</b>	<b>-3.800,00</b>	<b>-2.454,51</b>
<b>SA01</b>	<b>Saldo (01) Haushaltsrücklagen (230 - 240)</b>				<b>0,00</b>	<b>0,00</b>	<b>0,00</b>	<b>0,00</b>	<b>0,00</b>	<b>0,00</b>
<b>SA00</b>	<b>Saldo (00) Nettoergebnis nach Haushaltsrücklagen (Saldo 0 + Saldo 01)</b>				<b>-9.000,00</b>	<b>-9.200,00</b>	<b>-7.470,14</b>			
<b>Investive Gebarung</b>										
<b>SU 33</b>	<b>Summe Einzahlungen investive Gebarung</b>							<b>0,00</b>	<b>0,00</b>	<b>0,00</b>
<b>SU 34</b>	<b>Summe Auszahlungen investive Gebarung</b>							<b>0,00</b>	<b>0,00</b>	<b>0,00</b>
<b>SA2</b>	<b>Saldo (2) Geldfluss aus der Investiven Gebarung (33 - 34)</b>							<b>0,00</b>	<b>0,00</b>	<b>0,00</b>
<b>SA3</b>	<b>Saldo (3) Nettofinanzierungssaldo (Saldo 1 + Saldo 2)</b>							<b>-3.600,00</b>	<b>-3.800,00</b>	<b>-2.454,51</b>
<b>Finanzierungstätigkeit</b>										
<b>SU 35</b>	<b>Summe Einzahlungen aus der Finanzierungstätigkeit</b>							<b>0,00</b>	<b>0,00</b>	<b>0,00</b>
1/264000-346000	Tilgung Bankdarlehen		3614	65	0,00	0,00	0,00	4.000,00	4.000,00	4.000,00
<b>SU 36</b>	<b>Summe Auszahlungen aus der Finanzierungstätigkeit</b>							<b>4.000,00</b>	<b>4.000,00</b>	<b>4.000,00</b>
<b>SA4</b>	<b>Saldo (4) Geldfluss aus der Finanzierungstätigkeit (35 - 36)</b>							<b>-4.000,00</b>	<b>-4.000,00</b>	<b>-4.000,00</b>
<b>SA5</b>	<b>Saldo (5) Geldfluss aus der voranschlagswirksamen Gebarung (Saldo 3 + Saldo 4)</b>							<b>-7.600,00</b>	<b>-7.800,00</b>	<b>-6.454,51</b>
<b>266</b>	<b>Wintersportanlagen</b>									
<b>266000</b>	<b>Wintersportanlage</b>									
<b>Operative Gebarung</b>										
<b>SU 21 / 31</b>	<b>Summe Erträge / Einzahlungen operative Gebarung</b>				<b>0,00</b>	<b>0,00</b>	<b>0,00</b>	<b>0,00</b>	<b>0,00</b>	<b>0,00</b>
1/266000-600000	Strom	2222	3222	24	700,00	700,00	505,28	700,00	700,00	505,28
1/266000-614000	Instandhaltung Gebäude	2224	3224	24	200,00	200,00	100,45	200,00	200,00	100,45
1/266000-670000	Versicherungen	2222	3222	24	500,00	500,00	394,26	500,00	500,00	394,26

		MVAG VC QU			Ergebnisvoranschlag			Finanzierungsvoranschlag		
		EH	FH		VA 2026	VA 2025	RA 2024	VA 2026	VA 2025	RA 2024
1/266000-728000	Entgelte sonstige Leistungen	2225	3225	24	100,00	100,00	148,96	100,00	100,00	148,96
<b>SU 22 / 32</b>	<b>Summe Aufwendungen / Auszahlungen operative Gebarung</b>				<b>1.500,00</b>	<b>1.500,00</b>	<b>1.148,95</b>	<b>1.500,00</b>	<b>1.500,00</b>	<b>1.148,95</b>
<b>SA 0 / SA 1</b>	<b>(0) Nettoergebnis (21 - 22) / (1) Geldfluss operative Gebarung (31 - 32)</b>				<b>-1.500,00</b>	<b>-1.500,00</b>	<b>-1.148,95</b>	<b>-1.500,00</b>	<b>-1.500,00</b>	<b>-1.148,95</b>
<b>SA01</b>	<b>Saldo (01) Haushaltsrücklagen (230 - 240)</b>				<b>0,00</b>	<b>0,00</b>	<b>0,00</b>	<b>0,00</b>	<b>0,00</b>	<b>0,00</b>
<b>SA00</b>	<b>Saldo (00) Nettoergebnis nach Haushaltsrücklagen (Saldo 0 + Saldo 01)</b>				<b>-1.500,00</b>	<b>-1.500,00</b>	<b>-1.148,95</b>			
<b>Investive Gebarung</b>										
<b>SU 33</b>	<b>Summe Einzahlungen investive Gebarung</b>							<b>0,00</b>	<b>0,00</b>	<b>0,00</b>
<b>SU 34</b>	<b>Summe Auszahlungen investive Gebarung</b>							<b>0,00</b>	<b>0,00</b>	<b>0,00</b>
<b>SA2</b>	<b>Saldo (2) Geldfluss aus der Investiven Gebarung (33 - 34)</b>							<b>0,00</b>	<b>0,00</b>	<b>0,00</b>
<b>SA3</b>	<b>Saldo (3) Nettofinanzierungssaldo (Saldo 1 + Saldo 2)</b>							<b>-1.500,00</b>	<b>-1.500,00</b>	<b>-1.148,95</b>
<b>Finanzierungstätigkeit</b>										
<b>SU 35</b>	<b>Summe Einzahlungen aus der Finanzierungstätigkeit</b>							<b>0,00</b>	<b>0,00</b>	<b>0,00</b>
<b>SU 36</b>	<b>Summe Auszahlungen aus der Finanzierungstätigkeit</b>							<b>0,00</b>	<b>0,00</b>	<b>0,00</b>
<b>SA4</b>	<b>Saldo (4) Geldfluss aus der Finanzierungstätigkeit (35 - 36)</b>							<b>0,00</b>	<b>0,00</b>	<b>0,00</b>
<b>SA5</b>	<b>Saldo (5) Geldfluss aus der voranschlagswirksamen Gebarung (Saldo 3 + Saldo 4)</b>							<b>-1.500,00</b>	<b>-1.500,00</b>	<b>-1.148,95</b>
<b>269</b>	<b>Sonstige Einrichtungen und Maßnahmen</b>									
<b>269000</b>	<b>Sonstige Einrichtungen und Maßnahmen</b>									
<b>Operative Gebarung</b>										
<b>SU 21 / 31</b>	<b>Summe Erträge / Einzahlungen operative Gebarung</b>				<b>0,00</b>	<b>0,00</b>	<b>0,00</b>	<b>0,00</b>	<b>0,00</b>	<b>0,00</b>
1/269000-723000	Repräsentationen Pokale	2225	3225	24	200,00	200,00	90,50	200,00	200,00	90,50
1/269000-757000	Subventionen an Sportvereine	2234	3234	27	8.000,00	8.000,00	9.424,92	8.000,00	8.000,00	9.424,92
1/269000-757100	Sonstige Sportförderungen	2234	3234	27	2.000,00	200,00	334,29	2.000,00	200,00	334,29
<b>SU 22 / 32</b>	<b>Summe Aufwendungen / Auszahlungen operative Gebarung</b>				<b>10.200,00</b>	<b>8.400,00</b>	<b>9.849,71</b>	<b>10.200,00</b>	<b>8.400,00</b>	<b>9.849,71</b>
<b>SA 0 / SA 1</b>	<b>(0) Nettoergebnis (21 - 22) / (1) Geldfluss operative Gebarung (31 - 32)</b>				<b>-10.200,00</b>	<b>-8.400,00</b>	<b>-9.849,71</b>	<b>-10.200,00</b>	<b>-8.400,00</b>	<b>-9.849,71</b>
<b>SA01</b>	<b>Saldo (01) Haushaltsrücklagen (230 - 240)</b>				<b>0,00</b>	<b>0,00</b>	<b>0,00</b>	<b>0,00</b>	<b>0,00</b>	<b>0,00</b>
<b>SA00</b>	<b>Saldo (00) Nettoergebnis nach Haushaltsrücklagen (Saldo 0 + Saldo 01)</b>				<b>-10.200,00</b>	<b>-8.400,00</b>	<b>-9.849,71</b>			
<b>Investive Gebarung</b>										
<b>SU 33</b>	<b>Summe Einzahlungen investive Gebarung</b>							<b>0,00</b>	<b>0,00</b>	<b>0,00</b>
<b>SU 34</b>	<b>Summe Auszahlungen investive Gebarung</b>							<b>0,00</b>	<b>0,00</b>	<b>0,00</b>
<b>SA2</b>	<b>Saldo (2) Geldfluss aus der Investiven Gebarung (33 - 34)</b>							<b>0,00</b>	<b>0,00</b>	<b>0,00</b>
<b>SA3</b>	<b>Saldo (3) Nettofinanzierungssaldo (Saldo 1 + Saldo 2)</b>							<b>-10.200,00</b>	<b>-8.400,00</b>	<b>-9.849,71</b>
<b>Finanzierungstätigkeit</b>										
<b>SU 35</b>	<b>Summe Einzahlungen aus der Finanzierungstätigkeit</b>							<b>0,00</b>	<b>0,00</b>	<b>0,00</b>
<b>SU 36</b>	<b>Summe Auszahlungen aus der Finanzierungstätigkeit</b>							<b>0,00</b>	<b>0,00</b>	<b>0,00</b>
<b>SA4</b>	<b>Saldo (4) Geldfluss aus der Finanzierungstätigkeit (35 - 36)</b>							<b>0,00</b>	<b>0,00</b>	<b>0,00</b>
<b>SA5</b>	<b>Saldo (5) Geldfluss aus der voranschlagswirksamen Gebarung (Saldo 3 + Saldo 4)</b>							<b>-10.200,00</b>	<b>-8.400,00</b>	<b>-9.849,71</b>

		MVAG VC QU			Ergebnisvoranschlag			Finanzierungsvoranschlag		
		EH	FH		VA 2026	VA 2025	RA 2024	VA 2026	VA 2025	RA 2024
<b>27</b>	<b>Erwachsenenbildung</b>									
<b>273</b>	<b>Volksbüchereien</b>									
<b>273000</b>	<b>Volksbücherei</b>									
<b>Operative Gebarung</b>										
2/273000+810000	Entlehnungsgebühren u. Jahreskarten	2114	3114	13	2.000,00	2.000,00	2.085,30	2.000,00	2.000,00	2.085,30
2/273000+813000	Erträge aus der Auflösung von Investitionszuschüssen (Kapitaltransfers)	2127			100,00	100,00	30,30	0,00	0,00	0,00
2/273000+829000	Sonstige Einnahmen	2116	3116	18	200,00	200,00	0,00	200,00	200,00	0,00
2/273000+861000	Beihilfe Land NÖ	2121	3121	15	800,00	800,00	2.000,00	800,00	800,00	2.000,00
<b>SU 21 / 31</b>	<b>Summe Erträge / Einzahlungen operative Gebarung</b>				<b>3.100,00</b>	<b>3.100,00</b>	<b>4.115,60</b>	<b>3.000,00</b>	<b>3.000,00</b>	<b>4.085,30</b>
1/273000-400000	Geringwertige Wirtschaftsgüter	2221	3221	23	200,00	200,00	164,96	200,00	200,00	164,96
1/273000-454000	Reinigungsmittel	2221	3221	23	100,00	100,00	0,00	100,00	100,00	0,00
1/273000-456000	Büromaterial	2221	3221	23	100,00	100,00	380,36	100,00	100,00	380,36
1/273000-457000	Druckwerke/Ankauf von Büchern	2221	3221	23	4.300,00	4.300,00	5.492,38	4.300,00	4.300,00	5.038,58
1/273000-459000	Sonstige Verbrauchsgüter	2221	3221	23	100,00	100,00	169,48	100,00	100,00	169,48
1/273000-600000	Strom	2222	3222	24	2.800,00	2.800,00	1.818,19	2.800,00	2.800,00	1.818,19
1/273000-618100	Instandhaltung/Service EDV, Drucker	2224	3224	24	300,00	300,00	306,42	300,00	300,00	306,42
1/273000-630000	Porto	2222	3222	24	0,00	0,00	9,60	0,00	0,00	9,60
1/273000-631000	Telekommunikationsdienste	2222	3222	24	500,00	500,00	474,56	500,00	500,00	474,56
1/273000-680000	Planmäßige Abschreibung	2226			100,00	100,00	143,82	0,00	0,00	0,00
1/273000-700000	Miete/Betriebskosten	2223	3223	24	6.300,00	6.300,00	6.031,92	6.300,00	6.300,00	6.031,92
1/273000-711000	Gebühren Benützung Gde.einrichtung/-anlagen gem. FAG (Ausgabe)	2225	3225	24	100,00	100,00	24,20	100,00	100,00	24,20
1/273000-720500	Kostenbeiträge/-ersatz - Vergütung	2225	3225	24	1.000,00	1.000,00	1.867,09	1.000,00	1.000,00	1.867,09
1/273000-728000	Entgelte sonstige Leistungen	2225	3225	24	3.000,00	3.000,00	3.180,00	3.000,00	3.000,00	3.180,00
1/273000-729000	Sonstige Ausgaben u. Veranstaltungen	2225	3225	24	100,00	100,00	144,00	100,00	100,00	144,00
<b>SU 22 / 32</b>	<b>Summe Aufwendungen / Auszahlungen operative Gebarung</b>				<b>19.000,00</b>	<b>19.000,00</b>	<b>20.206,98</b>	<b>18.900,00</b>	<b>18.900,00</b>	<b>19.609,36</b>
<b>SA 0 / SA 1</b>	<b>(0) Nettoergebnis (21 - 22) / (1) Geldfluss operative Gebarung (31 - 32)</b>				<b>-15.900,00</b>	<b>-15.900,00</b>	<b>-16.091,38</b>	<b>-15.900,00</b>	<b>-15.900,00</b>	<b>-15.524,06</b>
<b>SA01</b>	<b>Saldo (01) Haushaltsrücklagen (230 - 240)</b>				<b>0,00</b>	<b>0,00</b>	<b>0,00</b>	<b>0,00</b>	<b>0,00</b>	<b>0,00</b>
<b>SA00</b>	<b>Saldo (00) Nettoergebnis nach Haushaltsrücklagen (Saldo 0 + Saldo 01)</b>				<b>-15.900,00</b>	<b>-15.900,00</b>	<b>-16.091,38</b>			
<b>Investive Gebarung</b>										
<b>SU 33</b>	<b>Summe Einzahlungen investive Gebarung</b>							<b>0,00</b>	<b>0,00</b>	<b>0,00</b>
<b>SU 34</b>	<b>Summe Auszahlungen investive Gebarung</b>							<b>0,00</b>	<b>0,00</b>	<b>0,00</b>
<b>SA2</b>	<b>Saldo (2) Geldfluss aus der Investiven Gebarung (33 - 34)</b>							<b>0,00</b>	<b>0,00</b>	<b>0,00</b>
<b>SA3</b>	<b>Saldo (3) Nettofinanzierungssaldo (Saldo 1 + Saldo 2)</b>							<b>-15.900,00</b>	<b>-15.900,00</b>	<b>-15.524,06</b>
<b>Finanzierungstätigkeit</b>										
<b>SU 35</b>	<b>Summe Einzahlungen aus der Finanzierungstätigkeit</b>							<b>0,00</b>	<b>0,00</b>	<b>0,00</b>
<b>SU 36</b>	<b>Summe Auszahlungen aus der Finanzierungstätigkeit</b>							<b>0,00</b>	<b>0,00</b>	<b>0,00</b>

	MVAG	VC QU	Ergebnisvoranschlag			Finanzierungsvoranschlag						
			EH	FH	VA 2026	VA 2025	RA 2024	VA 2026	VA 2025	RA 2024		
SA4			Saldo (4) Geldfluss aus der Finanzierungstätigkeit (35 – 36)					0,00	0,00	0,00		
SA5			Saldo (5) Geldfluss aus der voranschlagswirksamen Gebarung (Saldo 3 + Saldo 4)					-15.900,00	-15.900,00	-15.524,06		
<b>28</b>			<b>Forschung und Wissenschaft</b>									
<b>282</b>			<b>Studienbeihilfen</b>									
<b>282000</b>			<b>Studienbeihilfen</b>									
<b>Operative Gebarung</b>												
SU 21 / 31			Summe Erträge / Einzahlungen operative Gebarung			0,00	0,00	0,00	0,00	0,00		
1/282000-768000			NÖ Semesterticket	2234	3234	27	0,00	4.000,00	0,00	0,00	4.000,00	0,00
SU 22 / 32			Summe Aufwendungen / Auszahlungen operative Gebarung			0,00	4.000,00	0,00	0,00	4.000,00	0,00	
SA 0 / SA 1			(0) Nettoergebnis (21 - 22) / (1) Geldfluss operative Gebarung (31 – 32)			0,00	-4.000,00	0,00	0,00	-4.000,00	0,00	
SA01			Saldo (01) Haushaltsrücklagen (230 - 240)			0,00	0,00	0,00	0,00	0,00	0,00	
SA00			Saldo (00) Nettoergebnis nach Haushaltsrücklagen (Saldo 0 + Saldo 01)			0,00	-4.000,00	0,00				
<b>Investive Gebarung</b>												
SU 33			Summe Einzahlungen investive Gebarung					0,00	0,00	0,00		
SU 34			Summe Auszahlungen investive Gebarung					0,00	0,00	0,00		
SA2			Saldo (2) Geldfluss aus der Investiven Gebarung (33 – 34)					0,00	0,00	0,00		
SA3			Saldo (3) Nettofinanzierungssaldo (Saldo 1 + Saldo 2)					0,00	-4.000,00	0,00		
<b>Finanzierungstätigkeit</b>												
SU 35			Summe Einzahlungen aus der Finanzierungstätigkeit					0,00	0,00	0,00		
SU 36			Summe Auszahlungen aus der Finanzierungstätigkeit					0,00	0,00	0,00		
SA4			Saldo (4) Geldfluss aus der Finanzierungstätigkeit (35 – 36)					0,00	0,00	0,00		
SA5			Saldo (5) Geldfluss aus der voranschlagswirksamen Gebarung (Saldo 3 + Saldo 4)					0,00	-4.000,00	0,00		

		MVAG VC QU			Ergebnisvoranschlag			Finanzierungsvoranschlag		
		EH	FH		VA 2026	VA 2025	RA 2024	VA 2026	VA 2025	RA 2024
<b>3 Kunst, Kultur und Kultus</b>										
<b>32</b>	<b>Musik und darstellende Kunst</b>									
<b>320</b>	<b>Ausbildung in Musik und darstellender Kunst</b>									
<b>320000</b>	<b>Musikschule</b>									
<b>Operative Gebarung</b>										
2/320000+810100	Einnahmen Bläserklasse	2114	3114	13	5.500,00	5.500,00	5.920,00	5.500,00	5.500,00	6.140,00
2/320000+810200	Einnahmen Blockflötenklasse	2114	3114	13	3.000,00	3.000,00	5.396,00	3.000,00	3.000,00	5.504,00
2/320000+829000	Sonstige Erträge	2116	3116		0,00	0,00	239,94	0,00	0,00	239,94
2/320000+862000	Schulumlage Musikschulverband	2121	3121	15	5.300,00	5.300,00	11.138,88	5.300,00	5.300,00	11.138,88
<b>SU 21 / 31</b>	<b>Summe Erträge / Einzahlungen operative Gebarung</b>				<b>13.800,00</b>	<b>13.800,00</b>	<b>22.694,82</b>	<b>13.800,00</b>	<b>13.800,00</b>	<b>23.022,82</b>
1/320000-600000	Strom	2222	3222	24	500,00	500,00	295,32	500,00	500,00	295,32
1/320000-619000	Instandhaltung von Instrumenten	2224	3224	24	500,00	500,00	498,90	500,00	500,00	498,90
1/320000-670000	Versicherungen	2222	3222	24	0,00	0,00	239,94	0,00	0,00	0,00
1/320000-680000	Planmäßige Abschreibung	2226			300,00	300,00	261,12	0,00	0,00	0,00
1/320000-700000	Betriebskosten	2223	3223	24	3.000,00	2.900,00	2.597,24	3.000,00	2.900,00	2.597,24
1/320000-728100	Abrechnung Elternbeiträge / Verkauf	2225	3225	24	7.000,00	7.000,00	7.988,00	7.000,00	7.000,00	7.988,00
1/320000-729000	Sonstige Ausgaben	2225	3225	24	100,00	100,00	134,88	100,00	100,00	134,88
1/320000-752000	Transfers Musikschulverband (Schulumlage)	2231	3231	26	169.600,00	159.500,00	145.496,46	169.600,00	159.500,00	145.496,46
1/320000-768000	Stipendien Musikschüler	2234	3234	27	1.500,00	1.500,00	2.061,11	1.500,00	1.500,00	2.061,11
<b>SU 22 / 32</b>	<b>Summe Aufwendungen / Auszahlungen operative Gebarung</b>				<b>182.500,00</b>	<b>172.300,00</b>	<b>159.572,97</b>	<b>182.200,00</b>	<b>172.000,00</b>	<b>159.071,91</b>
<b>SA 0 / SA 1</b>	<b>(0) Nettoergebnis (21 - 22) / (1) Geldfluss operative Gebarung (31 - 32)</b>				<b>-168.700,00</b>	<b>-158.500,00</b>	<b>-136.878,15</b>	<b>-168.400,00</b>	<b>-158.200,00</b>	<b>-136.049,09</b>
<b>SA01</b>	<b>Saldo (01) Haushaltsrücklagen (230 - 240)</b>				<b>0,00</b>	<b>0,00</b>	<b>0,00</b>	<b>0,00</b>	<b>0,00</b>	<b>0,00</b>
<b>SA00</b>	<b>Saldo (00) Nettoergebnis nach Haushaltsrücklagen (Saldo 0 + Saldo 01)</b>				<b>-168.700,00</b>	<b>-158.500,00</b>	<b>-136.878,15</b>			
<b>Investive Gebarung</b>										
<b>SU 33</b>	<b>Summe Einzahlungen investive Gebarung</b>							<b>0,00</b>	<b>0,00</b>	<b>0,00</b>
<b>SU 34</b>	<b>Summe Auszahlungen investive Gebarung</b>							<b>0,00</b>	<b>0,00</b>	<b>0,00</b>
<b>SA2</b>	<b>Saldo (2) Geldfluss aus der Investiven Gebarung (33 - 34)</b>							<b>0,00</b>	<b>0,00</b>	<b>0,00</b>
<b>SA3</b>	<b>Saldo (3) Nettofinanzierungssaldo (Saldo 1 + Saldo 2)</b>							<b>-168.400,00</b>	<b>-158.200,00</b>	<b>-136.049,09</b>
<b>Finanzierungstätigkeit</b>										
<b>SU 35</b>	<b>Summe Einzahlungen aus der Finanzierungstätigkeit</b>							<b>0,00</b>	<b>0,00</b>	<b>0,00</b>
<b>SU 36</b>	<b>Summe Auszahlungen aus der Finanzierungstätigkeit</b>							<b>0,00</b>	<b>0,00</b>	<b>0,00</b>
<b>SA4</b>	<b>Saldo (4) Geldfluss aus der Finanzierungstätigkeit (35 - 36)</b>							<b>0,00</b>	<b>0,00</b>	<b>0,00</b>
<b>SA5</b>	<b>Saldo (5) Geldfluss aus der voranschlagswirksamen Gebarung (Saldo 3 + Saldo 4)</b>							<b>-168.400,00</b>	<b>-158.200,00</b>	<b>-136.049,09</b>

		MVAG		VC QU	Ergebnisvoranschlag			Finanzierungsvoranschlag		
		EH	FH		VA 2026	VA 2025	RA 2024	VA 2026	VA 2025	RA 2024
<b>322</b>	<b>Maßnahmen zur Förderung der Musikpflege</b>									
<b>322000</b>	<b>Maßnahmen z. Förderung d. Musikpflege</b>									
<b>Operative Gebarung</b>										
2/322000+811000	Miete/Betriebskosten Musikverein	2115	3115	14	2.900,00	2.700,00	3.868,58	2.900,00	2.700,00	6.626,65
2/322000+811100	Baurechtzins	2115	3115	14	600,00	600,00	621,21	600,00	600,00	1.242,42
<b>SU 21 / 31</b>	<b>Summe Erträge / Einzahlungen operative Gebarung</b>				<b>3.500,00</b>	<b>3.300,00</b>	<b>4.489,79</b>	<b>3.500,00</b>	<b>3.300,00</b>	<b>7.869,07</b>
1/322000-600300	Wärmebezug	2222	3222	24	3.100,00	3.000,00	2.959,94	3.100,00	3.000,00	2.959,94
1/322000-670000	Versicherungen	2222	3222	24	1.400,00	1.400,00	1.382,07	1.400,00	1.400,00	1.382,07
1/322000-700000	Miete Musikheim	2223	3223	24	62.500,00	62.500,00	56.754,48	62.500,00	62.500,00	56.754,48
1/322000-710000	Öffentliche Abgaben, ohne Gebühren gemäß FAG (Musikheim)	2225	3225	24	1.100,00	1.000,00	1.023,72	1.100,00	1.000,00	1.023,72
1/322000-711000	Gebühren Benützung Gde.einrichtung/-anlagen gem. FAG (Ausgabe)	2225	3225	24	2.300,00	2.300,00	2.257,72	2.300,00	2.300,00	2.257,72
1/322000-757000	Lfd. Zuschüsse Musik-/Gesangverein	2234	3234	27	5.500,00	6.000,00	7.481,72	5.500,00	6.000,00	7.481,72
<b>SU 22 / 32</b>	<b>Summe Aufwendungen / Auszahlungen operative Gebarung</b>				<b>75.900,00</b>	<b>76.200,00</b>	<b>71.859,65</b>	<b>75.900,00</b>	<b>76.200,00</b>	<b>71.859,65</b>
<b>SA 0 / SA 1</b>	<b>(0) Nettoergebnis (21 - 22) / (1) Geldfluss operative Gebarung (31 - 32)</b>				<b>-72.400,00</b>	<b>-72.900,00</b>	<b>-67.369,86</b>	<b>-72.400,00</b>	<b>-72.900,00</b>	<b>-63.990,58</b>
<b>SA01</b>	<b>Saldo (01) Haushaltsrücklagen (230 - 240)</b>				<b>0,00</b>	<b>0,00</b>	<b>0,00</b>	<b>0,00</b>	<b>0,00</b>	<b>0,00</b>
<b>SA00</b>	<b>Saldo (00) Nettoergebnis nach Haushaltsrücklagen (Saldo 0 + Saldo 01)</b>				<b>-72.400,00</b>	<b>-72.900,00</b>	<b>-67.369,86</b>			
<b>Investive Gebarung</b>										
<b>SU 33</b>	<b>Summe Einzahlungen investive Gebarung</b>							<b>0,00</b>	<b>0,00</b>	<b>0,00</b>
<b>SU 34</b>	<b>Summe Auszahlungen investive Gebarung</b>							<b>0,00</b>	<b>0,00</b>	<b>0,00</b>
<b>SA2</b>	<b>Saldo (2) Geldfluss aus der Investiven Gebarung (33 - 34)</b>							<b>0,00</b>	<b>0,00</b>	<b>0,00</b>
<b>SA3</b>	<b>Saldo (3) Nettofinanzierungssaldo (Saldo 1 + Saldo 2)</b>							<b>-72.400,00</b>	<b>-72.900,00</b>	<b>-63.990,58</b>
<b>Finanzierungstätigkeit</b>										
<b>SU 35</b>	<b>Summe Einzahlungen aus der Finanzierungstätigkeit</b>							<b>0,00</b>	<b>0,00</b>	<b>0,00</b>
<b>SU 36</b>	<b>Summe Auszahlungen aus der Finanzierungstätigkeit</b>							<b>0,00</b>	<b>0,00</b>	<b>0,00</b>
<b>SA4</b>	<b>Saldo (4) Geldfluss aus der Finanzierungstätigkeit (35 - 36)</b>							<b>0,00</b>	<b>0,00</b>	<b>0,00</b>
<b>SA5</b>	<b>Saldo (5) Geldfluss aus der voranschlagswirksamen Gebarung (Saldo 3 + Saldo 4)</b>							<b>-72.400,00</b>	<b>-72.900,00</b>	<b>-63.990,58</b>
<b>36</b>	<b>Heimatspflege</b>									
<b>361</b>	<b>Nichtwissenschaftliche Archive</b>									
<b>361000</b>	<b>Nichtwissenschaftliche Archive</b>									
<b>Operative Gebarung</b>										
2/361000+808000	Verkaufserlös Bildbände,Broschüren,Skiz.,Chronik	2116	3116	16	200,00	200,00	660,85	200,00	200,00	660,85
<b>SU 21 / 31</b>	<b>Summe Erträge / Einzahlungen operative Gebarung</b>				<b>200,00</b>	<b>200,00</b>	<b>660,85</b>	<b>200,00</b>	<b>200,00</b>	<b>660,85</b>
1/361000-400000	Geringwertige Wirtschaftsgüter (GWG Topothek)	2221	3221	23	0,00	0,00	832,68	0,00	0,00	832,68

		MVAG VC QU			Ergebnisvoranschlag			Finanzierungsvoranschlag		
		EH	FH		VA 2026	VA 2025	RA 2024	VA 2026	VA 2025	RA 2024
1/361000-728000	Entgelte sonstige Leistungen (Topothek)	2225	3225	24	700,00	700,00	739,31	700,00	700,00	739,31
1/361000-728100	Entgelte sonstige Leistungen (Druckbeitrag)	2225	3225	24	0,00	0,00	1.500,00	0,00	0,00	1.500,00
<b>SU 22 / 32</b>	<b>Summe Aufwendungen / Auszahlungen operative Gebarung</b>				<b>700,00</b>	<b>700,00</b>	<b>3.071,99</b>	<b>700,00</b>	<b>700,00</b>	<b>3.071,99</b>
<b>SA 0 / SA 1</b>	<b>(0) Nettoergebnis (21 - 22) / (1) Geldfluss operative Gebarung (31 - 32)</b>				<b>-500,00</b>	<b>-500,00</b>	<b>-2.411,14</b>	<b>-500,00</b>	<b>-500,00</b>	<b>-2.411,14</b>
<b>SA01</b>	<b>Saldo (01) Haushaltsrücklagen (230 - 240)</b>				<b>0,00</b>	<b>0,00</b>	<b>0,00</b>	<b>0,00</b>	<b>0,00</b>	<b>0,00</b>
<b>SA00</b>	<b>Saldo (00) Nettoergebnis nach Haushaltsrücklagen (Saldo 0 + Saldo 01)</b>				<b>-500,00</b>	<b>-500,00</b>	<b>-2.411,14</b>			
<b>Investive Gebarung</b>										
<b>SU 33</b>	<b>Summe Einzahlungen investive Gebarung</b>							<b>0,00</b>	<b>0,00</b>	<b>0,00</b>
<b>SU 34</b>	<b>Summe Auszahlungen investive Gebarung</b>							<b>0,00</b>	<b>0,00</b>	<b>0,00</b>
<b>SA2</b>	<b>Saldo (2) Geldfluss aus der Investiven Gebarung (33 - 34)</b>							<b>0,00</b>	<b>0,00</b>	<b>0,00</b>
<b>SA3</b>	<b>Saldo (3) Nettofinanzierungssaldo (Saldo 1 + Saldo 2)</b>							<b>-500,00</b>	<b>-500,00</b>	<b>-2.411,14</b>
<b>Finanzierungstätigkeit</b>										
<b>SU 35</b>	<b>Summe Einzahlungen aus der Finanzierungstätigkeit</b>							<b>0,00</b>	<b>0,00</b>	<b>0,00</b>
<b>SU 36</b>	<b>Summe Auszahlungen aus der Finanzierungstätigkeit</b>							<b>0,00</b>	<b>0,00</b>	<b>0,00</b>
<b>SA4</b>	<b>Saldo (4) Geldfluss aus der Finanzierungstätigkeit (35 - 36)</b>							<b>0,00</b>	<b>0,00</b>	<b>0,00</b>
<b>SA5</b>	<b>Saldo (5) Geldfluss aus der voranschlagswirksamen Gebarung (Saldo 3 + Saldo 4)</b>							<b>-500,00</b>	<b>-500,00</b>	<b>-2.411,14</b>
<b>363</b>	<b>Altstadterhaltung und Ortsbildpflege</b>									
<b>363000</b>	<b>Altstadterhaltung und Ortsbildpflege</b>									
<b>Operative Gebarung</b>										
<b>SU 21 / 31</b>	<b>Summe Erträge / Einzahlungen operative Gebarung</b>				<b>0,00</b>	<b>0,00</b>	<b>0,00</b>	<b>0,00</b>	<b>0,00</b>	<b>0,00</b>
1/363000-614000	Renovierung u. Pflege Kapellen, Statuen, Fassaden, Materl	2224	3224	24	500,00	500,00	502,40	500,00	500,00	465,60
1/363000-680000	Planmäßige Abschreibung	2226			100,00	100,00	77,03	0,00	0,00	0,00
<b>SU 22 / 32</b>	<b>Summe Aufwendungen / Auszahlungen operative Gebarung</b>				<b>600,00</b>	<b>600,00</b>	<b>579,43</b>	<b>500,00</b>	<b>500,00</b>	<b>465,60</b>
<b>SA 0 / SA 1</b>	<b>(0) Nettoergebnis (21 - 22) / (1) Geldfluss operative Gebarung (31 - 32)</b>				<b>-600,00</b>	<b>-600,00</b>	<b>-579,43</b>	<b>-500,00</b>	<b>-500,00</b>	<b>-465,60</b>
<b>SA01</b>	<b>Saldo (01) Haushaltsrücklagen (230 - 240)</b>				<b>0,00</b>	<b>0,00</b>	<b>0,00</b>	<b>0,00</b>	<b>0,00</b>	<b>0,00</b>
<b>SA00</b>	<b>Saldo (00) Nettoergebnis nach Haushaltsrücklagen (Saldo 0 + Saldo 01)</b>				<b>-600,00</b>	<b>-600,00</b>	<b>-579,43</b>			
<b>Investive Gebarung</b>										
<b>SU 33</b>	<b>Summe Einzahlungen investive Gebarung</b>							<b>0,00</b>	<b>0,00</b>	<b>0,00</b>
<b>SU 34</b>	<b>Summe Auszahlungen investive Gebarung</b>							<b>0,00</b>	<b>0,00</b>	<b>0,00</b>
<b>SA2</b>	<b>Saldo (2) Geldfluss aus der Investiven Gebarung (33 - 34)</b>							<b>0,00</b>	<b>0,00</b>	<b>0,00</b>
<b>SA3</b>	<b>Saldo (3) Nettofinanzierungssaldo (Saldo 1 + Saldo 2)</b>							<b>-500,00</b>	<b>-500,00</b>	<b>-465,60</b>
<b>Finanzierungstätigkeit</b>										
<b>SU 35</b>	<b>Summe Einzahlungen aus der Finanzierungstätigkeit</b>							<b>0,00</b>	<b>0,00</b>	<b>0,00</b>
<b>SU 36</b>	<b>Summe Auszahlungen aus der Finanzierungstätigkeit</b>							<b>0,00</b>	<b>0,00</b>	<b>0,00</b>
<b>SA4</b>	<b>Saldo (4) Geldfluss aus der Finanzierungstätigkeit (35 - 36)</b>							<b>0,00</b>	<b>0,00</b>	<b>0,00</b>

		MVAG VC QU			Ergebnisvoranschlag			Finanzierungsvoranschlag		
		EH	FH		VA 2026	VA 2025	RA 2024	VA 2026	VA 2025	RA 2024
<b>SA5</b>	<b>Saldo (5) Geldfluss aus der voranschlagswirksamen Gebarung (Saldo 3 + Saldo 4)</b>							<b>-500,00</b>	<b>-500,00</b>	<b>-465,60</b>
<b>369</b>	<b>Sonstige Einrichtungen und Maßnahmen</b>									
<b>369000</b>	<b>Sonstige Einrichtungen und Maßnahmen</b>									
<b>Operative Gebarung</b>										
<b>SU 21 / 31</b>	<b>Summe Erträge / Einzahlungen operative Gebarung</b>				<b>0,00</b>	<b>0,00</b>	<b>0,00</b>	<b>0,00</b>	<b>0,00</b>	<b>0,00</b>
1/369000-720500	Kostenbeiträge/-ersätze - Vergütung - Brauchtum	2225	3225	24	6.000,00	6.000,00	5.224,79	6.000,00	6.000,00	5.224,79
1/369000-726000	Mitgliedsbeitrag NÖ Eisenstraße	2225	3225	24	5.800,00	5.700,00	5.539,92	5.800,00	5.700,00	5.539,92
1/369000-729000	Brauchtumpflege	2225	3225	24	4.000,00	4.000,00	6.962,58	4.000,00	4.000,00	6.962,58
1/369000-757000	Subventionen an Heimatvereine	2234	3234	27	1.800,00	1.800,00	3.100,00	1.800,00	1.800,00	3.100,00
<b>SU 22 / 32</b>	<b>Summe Aufwendungen / Auszahlungen operative Gebarung</b>				<b>17.600,00</b>	<b>17.500,00</b>	<b>20.827,29</b>	<b>17.600,00</b>	<b>17.500,00</b>	<b>20.827,29</b>
<b>SA 0 / SA 1</b>	<b>(0) Nettoergebnis (21 - 22) / (1) Geldfluss operative Gebarung (31 - 32)</b>				<b>-17.600,00</b>	<b>-17.500,00</b>	<b>-20.827,29</b>	<b>-17.600,00</b>	<b>-17.500,00</b>	<b>-20.827,29</b>
<b>SA01</b>	<b>Saldo (01) Haushaltsrücklagen (230 - 240)</b>				<b>0,00</b>	<b>0,00</b>	<b>0,00</b>	<b>0,00</b>	<b>0,00</b>	<b>0,00</b>
<b>SA00</b>	<b>Saldo (00) Nettoergebnis nach Haushaltsrücklagen (Saldo 0 + Saldo 01)</b>				<b>-17.600,00</b>	<b>-17.500,00</b>	<b>-20.827,29</b>			
<b>Investive Gebarung</b>										
<b>SU 33</b>	<b>Summe Einzahlungen investive Gebarung</b>							<b>0,00</b>	<b>0,00</b>	<b>0,00</b>
<b>SU 34</b>	<b>Summe Auszahlungen investive Gebarung</b>							<b>0,00</b>	<b>0,00</b>	<b>0,00</b>
<b>SA2</b>	<b>Saldo (2) Geldfluss aus der Investiven Gebarung (33 - 34)</b>							<b>0,00</b>	<b>0,00</b>	<b>0,00</b>
<b>SA3</b>	<b>Saldo (3) Nettofinanzierungssaldo (Saldo 1 + Saldo 2)</b>							<b>-17.600,00</b>	<b>-17.500,00</b>	<b>-20.827,29</b>
<b>Finanzierungstätigkeit</b>										
<b>SU 35</b>	<b>Summe Einzahlungen aus der Finanzierungstätigkeit</b>							<b>0,00</b>	<b>0,00</b>	<b>0,00</b>
<b>SU 36</b>	<b>Summe Auszahlungen aus der Finanzierungstätigkeit</b>							<b>0,00</b>	<b>0,00</b>	<b>0,00</b>
<b>SA4</b>	<b>Saldo (4) Geldfluss aus der Finanzierungstätigkeit (35 - 36)</b>							<b>0,00</b>	<b>0,00</b>	<b>0,00</b>
<b>SA5</b>	<b>Saldo (5) Geldfluss aus der voranschlagswirksamen Gebarung (Saldo 3 + Saldo 4)</b>							<b>-17.600,00</b>	<b>-17.500,00</b>	<b>-20.827,29</b>
<b>38</b>	<b>Sonstige Kulturpflege</b>									
<b>380</b>	<b>Einrichtungen der Kulturpflege</b>									
<b>380000</b>	<b>Fahrngruber Hammer</b>									
<b>Operative Gebarung</b>										
2/380000+810000	Schmiedevorführungen u. Eintritte	2114	3114	13	4.000,00	4.000,00	6.206,00	4.000,00	4.000,00	6.206,00
2/380000+810100	Schmiedekurse	2114	3114	13	30.000,00	30.000,00	34.780,00	30.000,00	30.000,00	34.910,00
2/380000+829000	Sonst. Einnahmen	2116	3116	18	500,00	500,00	2.000,00	500,00	500,00	2.000,00
2/380000+829100	Sonst. Einnahmen - OeMAG	2116	3116	18	2.000,00	2.000,00	3.996,25	2.000,00	2.000,00	3.996,25
2/380000+861000	Transfers von Ländern	2121	3121		0,00	0,00	2.500,00	0,00	0,00	2.500,00
<b>SU 21 / 31</b>	<b>Summe Erträge / Einzahlungen operative Gebarung</b>				<b>36.500,00</b>	<b>36.500,00</b>	<b>49.482,25</b>	<b>36.500,00</b>	<b>36.500,00</b>	<b>49.612,25</b>
1/380000-400000	Geringwertige Wirtschaftsgüter	2221	3221	23	400,00	400,00	862,24	400,00	400,00	862,24

		MVAG		VC QU	Ergebnisvoranschlag			Finanzierungsvoranschlag		
		EH	FH		VA 2026	VA 2025	RA 2024	VA 2026	VA 2025	RA 2024
1/380000-420000	Material für Kurse	2221	3221	23	6.000,00	6.000,00	5.389,94	6.000,00	6.000,00	5.389,94
1/380000-459000	Sonstige Verbrauchsgüter	2221	3221	23	200,00	200,00	36,20	200,00	200,00	36,20
1/380000-600000	Strom	2222	3222	24	1.000,00	1.000,00	434,35	1.000,00	1.000,00	434,35
1/380000-614000	Instandhaltung Gebäude	2224	3224	24	1.000,00	500,00	11.486,02	1.000,00	500,00	11.486,02
1/380000-618000	Instandhaltung Einrichtung	2224	3224	24	200,00	200,00	150,57	200,00	200,00	150,57
1/380000-670000	Versicherungen	2222	3222	24	200,00	200,00	68,50	200,00	200,00	68,50
1/380000-680000	Planmäßige Abschreibung	2226			600,00	600,00	582,68	0,00	0,00	0,00
1/380000-700000	Pachtaufwand	2223	3223	24	100,00	100,00	58,14	100,00	100,00	58,14
1/380000-711000	Gebühren Benützung Gde.einrichtung/-anlagen gem. FAG (Ausgabe)	2225	3225	24	100,00	100,00	73,60	100,00	100,00	73,60
1/380000-720500	Kostenbeiträge/-ersätze - Vergütung	2225	3225	24	2.000,00	2.000,00	4.556,80	2.000,00	2.000,00	4.556,80
1/380000-726000	Mitgliedsbeiträge	2225	3225	24	100,00	100,00	50,00	100,00	100,00	50,00
1/380000-728000	Kosten Schmiedevorfürungen	2225	3225	24	2.500,00	2.500,00	3.319,49	2.500,00	2.500,00	3.319,49
1/380000-728100	Kosten Schmiedekurse	2225	3225	24	15.000,00	15.000,00	18.241,00	15.000,00	15.000,00	18.241,00
1/380000-728200	Entgelte für sonstige Leistungen	2225	3225	24	100,00	100,00	391,40	100,00	100,00	391,40
<b>SU 22 / 32</b>	<b>Summe Aufwendungen / Auszahlungen operative Gebarung</b>				<b>29.500,00</b>	<b>29.000,00</b>	<b>45.700,93</b>	<b>28.900,00</b>	<b>28.400,00</b>	<b>45.118,25</b>
<b>SA 0 / SA 1</b>	<b>(0) Nettoergebnis (21 - 22) / (1) Geldfluss operative Gebarung (31 - 32)</b>				<b>7.000,00</b>	<b>7.500,00</b>	<b>3.781,32</b>	<b>7.600,00</b>	<b>8.100,00</b>	<b>4.494,00</b>
<b>SA01</b>	<b>Saldo (01) Haushaltsrücklagen (230 - 240)</b>				<b>0,00</b>	<b>0,00</b>	<b>0,00</b>	<b>0,00</b>	<b>0,00</b>	<b>0,00</b>
<b>SA00</b>	<b>Saldo (00) Nettoergebnis nach Haushaltsrücklagen (Saldo 0 + Saldo 01)</b>				<b>7.000,00</b>	<b>7.500,00</b>	<b>3.781,32</b>			
<b>Investive Gebarung</b>										
<b>SU 33</b>	<b>Summe Einzahlungen investive Gebarung</b>							<b>0,00</b>	<b>0,00</b>	<b>0,00</b>
1/380000-010000	Gebäude und Bauten		3413	2 40	0,00	0,00	0,00	0,00	1.000,00	0,00
<b>SU 34</b>	<b>Summe Auszahlungen investive Gebarung</b>							<b>0,00</b>	<b>1.000,00</b>	<b>0,00</b>
<b>SA2</b>	<b>Saldo (2) Geldfluss aus der Investiven Gebarung (33 - 34)</b>							<b>0,00</b>	<b>-1.000,00</b>	<b>0,00</b>
<b>SA3</b>	<b>Saldo (3) Nettofinanzierungssaldo (Saldo 1 + Saldo 2)</b>							<b>7.600,00</b>	<b>7.100,00</b>	<b>4.494,00</b>
<b>Finanzierungstätigkeit</b>										
<b>SU 35</b>	<b>Summe Einzahlungen aus der Finanzierungstätigkeit</b>							<b>0,00</b>	<b>0,00</b>	<b>0,00</b>
<b>SU 36</b>	<b>Summe Auszahlungen aus der Finanzierungstätigkeit</b>							<b>0,00</b>	<b>0,00</b>	<b>0,00</b>
<b>SA4</b>	<b>Saldo (4) Geldfluss aus der Finanzierungstätigkeit (35 - 36)</b>							<b>0,00</b>	<b>0,00</b>	<b>0,00</b>
<b>SA5</b>	<b>Saldo (5) Geldfluss aus der voranschlagswirksamen Gebarung (Saldo 3 + Saldo 4)</b>							<b>7.600,00</b>	<b>7.100,00</b>	<b>4.494,00</b>
<b>380100 Schmiedemeile</b>										
<b>Operative Gebarung</b>										
2/380100+811000	Miet- und Pachtertrag	2115	3115	14	300,00	300,00	310,97	300,00	300,00	310,97
2/380100+829000	Sonst. Einnahmen	2116	3116	18	500,00	100,00	172,85	500,00	100,00	172,85
<b>SU 21 / 31</b>	<b>Summe Erträge / Einzahlungen operative Gebarung</b>				<b>800,00</b>	<b>400,00</b>	<b>483,82</b>	<b>800,00</b>	<b>400,00</b>	<b>483,82</b>
1/380100-600000	Strom	2222	3222	24	600,00	600,00	517,81	600,00	600,00	517,81
1/380100-619000	Instandhaltung der Schmiedemeile	2224	3224	24	2.000,00	1.800,00	858,79	2.000,00	1.800,00	858,79

		MVAG VC QU			Ergebnisvoranschlag			Finanzierungsvoranschlag		
		EH	FH		VA 2026	VA 2025	RA 2024	VA 2026	VA 2025	RA 2024
1/380100-700000	Miet-/Pachtaufwand	2223	3223	24	500,00	500,00	444,75	500,00	500,00	444,75
1/380100-720500	Kostenbeiträge/-ersätze - Vergütung	2225	3225	24	5.000,00	5.000,00	4.605,85	5.000,00	5.000,00	4.605,85
1/380100-728000	Entgelte sonstige Leistungen	2225	3225	24	100,00	100,00	275,11	100,00	100,00	275,11
<b>SU 22 / 32</b>	<b>Summe Aufwendungen / Auszahlungen operative Gebarung</b>				<b>8.200,00</b>	<b>8.000,00</b>	<b>6.702,31</b>	<b>8.200,00</b>	<b>8.000,00</b>	<b>6.702,31</b>
<b>SA 0 / SA 1</b>	<b>(0) Nettoergebnis (21 - 22) / (1) Geldfluss operative Gebarung (31 - 32)</b>				<b>-7.400,00</b>	<b>-7.600,00</b>	<b>-6.218,49</b>	<b>-7.400,00</b>	<b>-7.600,00</b>	<b>-6.218,49</b>
<b>SA01</b>	<b>Saldo (01) Haushaltsrücklagen (230 - 240)</b>				<b>0,00</b>	<b>0,00</b>	<b>0,00</b>	<b>0,00</b>	<b>0,00</b>	<b>0,00</b>
<b>SA00</b>	<b>Saldo (00) Nettoergebnis nach Haushaltsrücklagen (Saldo 0 + Saldo 01)</b>				<b>-7.400,00</b>	<b>-7.600,00</b>	<b>-6.218,49</b>			
<b>Investive Gebarung</b>										
<b>SU 33</b>	<b>Summe Einzahlungen investive Gebarung</b>							<b>0,00</b>	<b>0,00</b>	<b>0,00</b>
<b>SU 34</b>	<b>Summe Auszahlungen investive Gebarung</b>							<b>0,00</b>	<b>0,00</b>	<b>0,00</b>
<b>SA2</b>	<b>Saldo (2) Geldfluss aus der Investiven Gebarung (33 - 34)</b>							<b>0,00</b>	<b>0,00</b>	<b>0,00</b>
<b>SA3</b>	<b>Saldo (3) Nettofinanzierungssaldo (Saldo 1 + Saldo 2)</b>							<b>-7.400,00</b>	<b>-7.600,00</b>	<b>-6.218,49</b>
<b>Finanzierungstätigkeit</b>										
<b>SU 35</b>	<b>Summe Einzahlungen aus der Finanzierungstätigkeit</b>							<b>0,00</b>	<b>0,00</b>	<b>0,00</b>
<b>SU 36</b>	<b>Summe Auszahlungen aus der Finanzierungstätigkeit</b>							<b>0,00</b>	<b>0,00</b>	<b>0,00</b>
<b>SA4</b>	<b>Saldo (4) Geldfluss aus der Finanzierungstätigkeit (35 - 36)</b>							<b>0,00</b>	<b>0,00</b>	<b>0,00</b>
<b>SA5</b>	<b>Saldo (5) Geldfluss aus der voranschlagswirksamen Gebarung (Saldo 3 + Saldo 4)</b>							<b>-7.400,00</b>	<b>-7.600,00</b>	<b>-6.218,49</b>
<b>381</b>	<b>Maßnahmen der Kulturpflege</b>									
<b>381000</b>	<b>Maßnahmen der Kulturpflege</b>									
<b>Operative Gebarung</b>										
2/381000+811000	vermietung Bunne, Beamer, Lautsprecher	2115	3115	14	0,00	100,00	0,00	0,00	100,00	0,00
2/381000+813000	Erträge a. d. Auflösung v. Investitionszuschüssen (AFA Kapitaltransfers)	2127			100,00	100,00	118,90	0,00	0,00	0,00
2/381000+829000	Sonst. Einnahmen - Standgebühr Schmiedeweihnacht	2116	3116	18	38.000,00	38.000,00	41.568,42	38.000,00	38.000,00	40.167,01
2/381000+829100	Sonst. Einnahmen - Feste u. Heimattage	2116	3116	18	4.500,00	4.500,00	1.336,00	4.500,00	4.500,00	766,00
2/381000+829200	Sonst. Einnahmen - Ferraculumfest	2116	3116	18	1.000,00	0,00	1.431,29	1.000,00	0,00	1.431,29
2/381000+861000	Landesförderung	2121	3121	15	12.000,00	14.000,00	12.000,00	12.000,00	14.000,00	12.000,00
<b>SU 21 / 31</b>	<b>Summe Erträge / Einzahlungen operative Gebarung</b>				<b>55.600,00</b>	<b>56.700,00</b>	<b>56.454,61</b>	<b>55.500,00</b>	<b>56.600,00</b>	<b>54.364,30</b>
1/381000-680000	Planmäßige Abschreibung	2226			1.900,00	300,00	1.093,85	0,00	0,00	0,00
1/381000-720500	Kostenbeiträge/-ersätze - Vergütung	2225	3225	24	20.000,00	25.000,00	17.202,92	20.000,00	25.000,00	17.202,92
1/381000-720600	Kostenbeiträge/-ersätze - Vergütung SWM	2225	3225	24	20.000,00	20.000,00	69.179,23	20.000,00	20.000,00	69.179,23
1/381000-720700	Kostenbeiträge/-ersätze - Vergütung Ferraculum	2225	3225		5.000,00	0,00	17.593,22	5.000,00	0,00	17.593,22
1/381000-729100	Feste, Veranstaltungen (NÖArt)	2225	3225	24	25.000,00	37.000,00	18.732,63	25.000,00	37.000,00	20.186,63
1/381000-729200	Ferraculumfest	2225	3225	24	7.000,00	0,00	22.415,11	7.000,00	0,00	22.415,11

		MVAG VC QU			Ergebnisvoranschlag			Finanzierungsvoranschlag		
		EH	FH		VA 2026	VA 2025	RA 2024	VA 2026	VA 2025	RA 2024
1/381000-729300	Schmiedeweihnachtsmarkt	2225	3225	24	35.000,00	50.000,00	28.603,45	35.000,00	50.000,00	27.711,92
<b>SU 22 / 32</b>	<b>Summe Aufwendungen / Auszahlungen operative Gebarung</b>				<b>113.900,00</b>	<b>132.300,00</b>	<b>174.820,41</b>	<b>112.000,00</b>	<b>132.000,00</b>	<b>174.289,03</b>
<b>SA 0 / SA 1</b>	<b>(0) Nettoergebnis (21 - 22) / (1) Geldfluss operative Gebarung (31 - 32)</b>				<b>-58.300,00</b>	<b>-75.600,00</b>	<b>-118.365,80</b>	<b>-56.500,00</b>	<b>-75.400,00</b>	<b>-119.924,73</b>
<b>SA01</b>	<b>Saldo (01) Haushaltsrücklagen (230 - 240)</b>				<b>0,00</b>	<b>0,00</b>	<b>0,00</b>	<b>0,00</b>	<b>0,00</b>	<b>0,00</b>
<b>SA00</b>	<b>Saldo (00) Nettoergebnis nach Haushaltsrücklagen (Saldo 0 + Saldo 01)</b>				<b>-58.300,00</b>	<b>-75.600,00</b>	<b>-118.365,80</b>			
<b>Investive Gebarung</b>										
<b>SU 33</b>	<b>Summe Einzahlungen investive Gebarung</b>							<b>0,00</b>	<b>0,00</b>	<b>0,00</b>
1/381000-042000	Skulpturen, Ausstattung		3415	2 41	0,00	0,00	0,00	0,00	0,00	16.168,58
<b>SU 34</b>	<b>Summe Auszahlungen investive Gebarung</b>							<b>0,00</b>	<b>0,00</b>	<b>16.168,58</b>
<b>SA2</b>	<b>Saldo (2) Geldfluss aus der Investiven Gebarung (33 - 34)</b>							<b>0,00</b>	<b>0,00</b>	<b>-16.168,58</b>
<b>SA3</b>	<b>Saldo (3) Nettofinanzierungssaldo (Saldo 1 + Saldo 2)</b>							<b>-56.500,00</b>	<b>-75.400,00</b>	<b>-136.093,31</b>
<b>Finanzierungstätigkeit</b>										
<b>SU 35</b>	<b>Summe Einzahlungen aus der Finanzierungstätigkeit</b>							<b>0,00</b>	<b>0,00</b>	<b>0,00</b>
<b>SU 36</b>	<b>Summe Auszahlungen aus der Finanzierungstätigkeit</b>							<b>0,00</b>	<b>0,00</b>	<b>0,00</b>
<b>SA4</b>	<b>Saldo (4) Geldfluss aus der Finanzierungstätigkeit (35 - 36)</b>							<b>0,00</b>	<b>0,00</b>	<b>0,00</b>
<b>SA5</b>	<b>Saldo (5) Geldfluss aus der voranschlagswirksamen Gebarung (Saldo 3 + Saldo 4)</b>							<b>-56.500,00</b>	<b>-75.400,00</b>	<b>-136.093,31</b>
<b>39 Kultus</b>										
<b>390 Kirchliche Angelegenheiten</b>										
<b>390000 Kirchliche Angelegenheiten</b>										
<b>Operative Gebarung</b>										
<b>SU 21 / 31</b>	<b>Summe Erträge / Einzahlungen operative Gebarung</b>				<b>0,00</b>	<b>0,00</b>	<b>0,00</b>	<b>0,00</b>	<b>0,00</b>	<b>0,00</b>
1/390000-600000	Strom Kirche, Friedhofskapelle, Kreuz	2222	3222	24	2.000,00	2.000,00	1.515,59	2.000,00	2.000,00	1.701,97
1/390000-610000	Pflege Friedhofsanlage, Kirchenbeet	2224	3224	24	500,00	500,00	116,43	500,00	500,00	116,43
1/390000-614000	Instandhaltung von Gebäuden und Bauten	2224	3224		0,00	0,00	125,95	0,00	0,00	125,95
1/390000-720500	Kostenbeiträge/-ersätze - Vergütung	2225	3225	24	500,00	500,00	0,00	500,00	500,00	0,00
1/390000-728000	Entgelte sonstige Leistungen	2225	3225	24	100,00	100,00	0,00	100,00	100,00	0,00
<b>SU 22 / 32</b>	<b>Summe Aufwendungen / Auszahlungen operative Gebarung</b>				<b>3.100,00</b>	<b>3.100,00</b>	<b>1.757,97</b>	<b>3.100,00</b>	<b>3.100,00</b>	<b>1.944,35</b>
<b>SA 0 / SA 1</b>	<b>(0) Nettoergebnis (21 - 22) / (1) Geldfluss operative Gebarung (31 - 32)</b>				<b>-3.100,00</b>	<b>-3.100,00</b>	<b>-1.757,97</b>	<b>-3.100,00</b>	<b>-3.100,00</b>	<b>-1.944,35</b>
<b>SA01</b>	<b>Saldo (01) Haushaltsrücklagen (230 - 240)</b>				<b>0,00</b>	<b>0,00</b>	<b>0,00</b>	<b>0,00</b>	<b>0,00</b>	<b>0,00</b>
<b>SA00</b>	<b>Saldo (00) Nettoergebnis nach Haushaltsrücklagen (Saldo 0 + Saldo 01)</b>				<b>-3.100,00</b>	<b>-3.100,00</b>	<b>-1.757,97</b>			
<b>Investive Gebarung</b>										
<b>SU 33</b>	<b>Summe Einzahlungen investive Gebarung</b>							<b>0,00</b>	<b>0,00</b>	<b>0,00</b>
<b>SU 34</b>	<b>Summe Auszahlungen investive Gebarung</b>							<b>0,00</b>	<b>0,00</b>	<b>0,00</b>
<b>SA2</b>	<b>Saldo (2) Geldfluss aus der Investiven Gebarung (33 - 34)</b>							<b>0,00</b>	<b>0,00</b>	<b>0,00</b>
<b>SA3</b>	<b>Saldo (3) Nettofinanzierungssaldo (Saldo 1 + Saldo 2)</b>							<b>-3.100,00</b>	<b>-3.100,00</b>	<b>-1.944,35</b>

	MVAG		VC QU	Ergebnisvoranschlag			Finanzierungsvoranschlag		
	EH	FH		VA 2026	VA 2025	RA 2024	VA 2026	VA 2025	RA 2024
<b>Finanzierungstätigkeit</b>									
SU 35			Summe Einzahlungen aus der Finanzierungstätigkeit				0,00	0,00	0,00
SU 36			Summe Auszahlungen aus der Finanzierungstätigkeit				0,00	0,00	0,00
SA4			Saldo (4) Geldfluss aus der Finanzierungstätigkeit (35 – 36)				0,00	0,00	0,00
SA5			Saldo (5) Geldfluss aus der voranschlagswirksamen Gebarung (Saldo 3 + Saldo 4)				-3.100,00	-3.100,00	-1.944,35

		MVAG VC QU			Ergebnisvoranschlag			Finanzierungsvoranschlag		
		EH	FH		VA 2026	VA 2025	RA 2024	VA 2026	VA 2025	RA 2024
<b>4 Soziale Wohlfahrt und Wohnbauförderung</b>										
<b>41</b>	<b>Allgemeine öffentliche Wohlfahrt</b>									
<b>419</b>	<b>Sonstige Einrichtungen und Maßnahmen</b>									
<b>419000</b>	<b>Sonstige Einrichtungen und Maßnahmen</b>									
<b>Operative Gebarung</b>										
2/419000+861000	Abr. Sozialhilfe-Umlage	2121	3121	15	0,00	110.900,00	0,00	0,00	110.900,00	0,00
<b>SU 21 / 31</b>	<b>Summe Erträge / Einzahlungen operative Gebarung</b>				<b>0,00</b>	<b>110.900,00</b>	<b>0,00</b>	<b>0,00</b>	<b>110.900,00</b>	<b>0,00</b>
1/419000-751000	Sozialhilfe Wohnsitzgemeindebeitrag	2231	3231	26	25.800,00	25.400,00	26.748,31	25.800,00	25.400,00	26.748,31
1/419000-751100	Sozialhilfe nach der Finanzkraft	2231	3231	26	839.000,00	761.000,00	657.956,40	839.000,00	761.000,00	657.956,40
<b>SU 22 / 32</b>	<b>Summe Aufwendungen / Auszahlungen operative Gebarung</b>				<b>864.800,00</b>	<b>786.400,00</b>	<b>684.704,71</b>	<b>864.800,00</b>	<b>786.400,00</b>	<b>684.704,71</b>
<b>SA 0 / SA 1</b>	<b>(0) Nettoergebnis (21 - 22) / (1) Geldfluss operative Gebarung (31 – 32)</b>				<b>-864.800,00</b>	<b>-675.500,00</b>	<b>-684.704,71</b>	<b>-864.800,00</b>	<b>-675.500,00</b>	<b>-684.704,71</b>
<b>SA01</b>	<b>Saldo (01) Haushaltsrücklagen (230 - 240)</b>				<b>0,00</b>	<b>0,00</b>	<b>0,00</b>	<b>0,00</b>	<b>0,00</b>	<b>0,00</b>
<b>SA00</b>	<b>Saldo (00) Nettoergebnis nach Haushaltsrücklagen (Saldo 0 + Saldo 01)</b>				<b>-864.800,00</b>	<b>-675.500,00</b>	<b>-684.704,71</b>			
<b>Investive Gebarung</b>										
<b>SU 33</b>	<b>Summe Einzahlungen investive Gebarung</b>							<b>0,00</b>	<b>0,00</b>	<b>0,00</b>
<b>SU 34</b>	<b>Summe Auszahlungen investive Gebarung</b>							<b>0,00</b>	<b>0,00</b>	<b>0,00</b>
<b>SA2</b>	<b>Saldo (2) Geldfluss aus der Investiven Gebarung (33 – 34)</b>							<b>0,00</b>	<b>0,00</b>	<b>0,00</b>
<b>SA3</b>	<b>Saldo (3) Nettofinanzierungssaldo (Saldo 1 + Saldo 2)</b>							<b>-864.800,00</b>	<b>-675.500,00</b>	<b>-684.704,71</b>
<b>Finanzierungstätigkeit</b>										
<b>SU 35</b>	<b>Summe Einzahlungen aus der Finanzierungstätigkeit</b>							<b>0,00</b>	<b>0,00</b>	<b>0,00</b>
<b>SU 36</b>	<b>Summe Auszahlungen aus der Finanzierungstätigkeit</b>							<b>0,00</b>	<b>0,00</b>	<b>0,00</b>
<b>SA4</b>	<b>Saldo (4) Geldfluss aus der Finanzierungstätigkeit (35 – 36)</b>							<b>0,00</b>	<b>0,00</b>	<b>0,00</b>
<b>SA5</b>	<b>Saldo (5) Geldfluss aus der voranschlagswirksamen Gebarung (Saldo 3 + Saldo 4)</b>							<b>-864.800,00</b>	<b>-675.500,00</b>	<b>-684.704,71</b>
<b>42</b>	<b>Freie Wohlfahrt</b>									
<b>420</b>	<b>Altenheime</b>									
<b>420000</b>	<b>Betreubares Wohnen</b>									
<b>Operative Gebarung</b>										
2/420000+811000	Miete/Betriebskosten Caritas, Dickinger, Physio	2115	3115	14	18.000,00	18.000,00	18.863,83	18.000,00	18.000,00	18.863,83
<b>SU 21 / 31</b>	<b>Summe Erträge / Einzahlungen operative Gebarung</b>				<b>18.000,00</b>	<b>18.000,00</b>	<b>18.863,83</b>	<b>18.000,00</b>	<b>18.000,00</b>	<b>18.863,83</b>
1/420000-400000	Geringwertige Wirtschaftsgüter	2221	3221	23	400,00	400,00	93,14	400,00	400,00	93,14
1/420000-459000	Sonstige Verbrauchsgüter	2221	3221	23	100,00	100,00	15,00	100,00	100,00	15,00
1/420000-600000	Strom	2222	3222	24	1.500,00	1.500,00	2.400,95	1.500,00	1.500,00	2.400,95
1/420000-680000	Planmäßige Abschreibung	2226			1.500,00	1.500,00	1.459,34	0,00	0,00	0,00
1/420000-700000	Miete/Betriebskosten	2223	3223	24	47.000,00	46.000,00	51.934,12	47.000,00	46.000,00	51.934,12

		MVAG VC QU			Ergebnisvoranschlag			Finanzierungsvoranschlag		
		EH	FH		VA 2026	VA 2025	RA 2024	VA 2026	VA 2025	RA 2024
1/420000-720500	Kostenbeiträge/-ersätze - Vergütung	2225	3225	24	2.000,00	2.000,00	2.096,17	2.000,00	2.000,00	2.096,17
1/420000-728000	Entgelte sonstige Leistungen	2225	3225	24	500,00	500,00	199,00	500,00	500,00	199,00
<b>SU 22 / 32</b>	<b>Summe Aufwendungen / Auszahlungen operative Gebarung</b>				<b>53.000,00</b>	<b>52.000,00</b>	<b>58.197,72</b>	<b>51.500,00</b>	<b>50.500,00</b>	<b>56.738,38</b>
<b>SA 0 / SA 1</b>	<b>(0) Nettoergebnis (21 - 22) / (1) Geldfluss operative Gebarung (31 - 32)</b>				<b>-35.000,00</b>	<b>-34.000,00</b>	<b>-39.333,89</b>	<b>-33.500,00</b>	<b>-32.500,00</b>	<b>-37.874,55</b>
<b>SA01</b>	<b>Saldo (01) Haushaltsrücklagen (230 - 240)</b>				<b>0,00</b>	<b>0,00</b>	<b>0,00</b>	<b>0,00</b>	<b>0,00</b>	<b>0,00</b>
<b>SA00</b>	<b>Saldo (00) Nettoergebnis nach Haushaltsrücklagen (Saldo 0 + Saldo 01)</b>				<b>-35.000,00</b>	<b>-34.000,00</b>	<b>-39.333,89</b>			
<b>Investive Gebarung</b>										
<b>SU 33</b>	<b>Summe Einzahlungen investive Gebarung</b>							<b>0,00</b>	<b>0,00</b>	<b>0,00</b>
<b>SU 34</b>	<b>Summe Auszahlungen investive Gebarung</b>							<b>0,00</b>	<b>0,00</b>	<b>0,00</b>
<b>SA2</b>	<b>Saldo (2) Geldfluss aus der Investiven Gebarung (33 - 34)</b>							<b>0,00</b>	<b>0,00</b>	<b>0,00</b>
<b>SA3</b>	<b>Saldo (3) Nettofinanzierungssaldo (Saldo 1 + Saldo 2)</b>							<b>-33.500,00</b>	<b>-32.500,00</b>	<b>-37.874,55</b>
<b>Finanzierungstätigkeit</b>										
<b>SU 35</b>	<b>Summe Einzahlungen aus der Finanzierungstätigkeit</b>							<b>0,00</b>	<b>0,00</b>	<b>0,00</b>
<b>SU 36</b>	<b>Summe Auszahlungen aus der Finanzierungstätigkeit</b>							<b>0,00</b>	<b>0,00</b>	<b>0,00</b>
<b>SA4</b>	<b>Saldo (4) Geldfluss aus der Finanzierungstätigkeit (35 - 36)</b>							<b>0,00</b>	<b>0,00</b>	<b>0,00</b>
<b>SA5</b>	<b>Saldo (5) Geldfluss aus der voranschlagswirksamen Gebarung (Saldo 3 + Saldo 4)</b>							<b>-33.500,00</b>	<b>-32.500,00</b>	<b>-37.874,55</b>
<b>423</b>	<b>Essen auf Rädern</b>									
<b>423000</b>	<b>Essen auf Rädern</b>									
<b>Operative Gebarung</b>										
2/423000+808000	Veräußerung von bezogenem Essen	2116	3116	16	62.000,00	60.200,00	58.728,30	62.000,00	60.200,00	58.617,70
2/423000+816500	Kostenbeiträge/-ersätze - Vergütung	2114	3114		300,00	300,00	1.292,80	300,00	300,00	1.292,80
2/423000+828000	Rückersätze Aufwendungen (Geschirr)	2116	3116	18	100,00	100,00	94,11	100,00	100,00	94,11
2/423000+861000	Landesförderung	2121	3121	15	6.300,00	6.200,00	6.080,19	6.300,00	6.200,00	6.080,19
<b>SU 21 / 31</b>	<b>Summe Erträge / Einzahlungen operative Gebarung</b>				<b>68.700,00</b>	<b>66.800,00</b>	<b>66.195,40</b>	<b>68.700,00</b>	<b>66.800,00</b>	<b>66.084,80</b>
1/423000-400000	Geringwertige Wirtschaftsgüter	2221	3221	23	500,00	500,00	1.108,93	500,00	500,00	1.108,93
1/423000-430000	Kosten für Essen auf Räder/Gasthaus	2221	3221	23	45.900,00	45.000,00	43.195,05	45.900,00	45.000,00	43.195,05
1/423000-452000	Treibstoffe	2221	3221	23	1.800,00	1.700,00	1.572,61	1.800,00	1.700,00	1.732,86
1/423000-511000	Bezüge VB/Arbeiter	2211	3211	20	27.900,00	27.500,00	26.681,27	27.900,00	27.500,00	26.681,27
1/423000-541000	Sachbezüge	2213	3213		100,00	100,00	0,00	100,00	100,00	0,00
1/423000-580000	DGB.zum Ausgleichsfonds	2212	3212	20	900,00	900,00	978,35	900,00	900,00	978,35
1/423000-582000	DGB.Sozialversicherung	2212	3212	20	5.100,00	5.000,00	5.699,44	5.100,00	5.000,00	5.699,44
1/423000-590000	Freiwillige Sozialleistungen	2212	3212	20	100,00	100,00	55,00	100,00	100,00	55,00
1/423000-617000	Instandhaltung Fahrzeuge	2224	3224	24	1.000,00	1.500,00	331,14	1.000,00	1.500,00	331,14
1/423000-630000	Porto	2222	3222	24	0,00	0,00	16,80	0,00	0,00	16,80
1/423000-631000	Telekommunikationsdienste	2222	3222	24	100,00	100,00	99,84	100,00	100,00	99,84
1/423000-670000	Versicherungen	2222	3222	24	1.600,00	1.500,00	1.507,20	1.600,00	1.500,00	1.507,28
1/423000-680000	Planmäßige Abschreibung	2226			1.400,00	1.400,00	1.385,19	0,00	0,00	0,00

		MVAG VC QU			Ergebnisvoranschlag			Finanzierungsvoranschlag		
		EH	FH		VA 2026	VA 2025	RA 2024	VA 2026	VA 2025	RA 2024
1/423000-710000	Öffentliche Abgaben (Ausgaben) ohne Gebühren gemäß FAG	2225	3225	24	400,00	400,00	390,00	400,00	400,00	390,00
1/423000-720500	Kostenbeiträge/-ersätze - Vergütung	2225	3225	24	100,00	100,00	314,13	100,00	100,00	314,13
1/423000-728000	Entgelte sonstige Leistungen	2225	3225	24	100,00	100,00	71,90	100,00	100,00	92,54
<b>SU 22 / 32</b>	<b>Summe Aufwendungen / Auszahlungen operative Gebarung</b>				<b>87.000,00</b>	<b>85.900,00</b>	<b>83.406,85</b>	<b>85.600,00</b>	<b>84.500,00</b>	<b>82.202,63</b>
<b>SA 0 / SA 1</b>	<b>(0) Nettoergebnis (21 - 22) / (1) Geldfluss operative Gebarung (31 - 32)</b>				<b>-18.300,00</b>	<b>-19.100,00</b>	<b>-17.211,45</b>	<b>-16.900,00</b>	<b>-17.700,00</b>	<b>-16.117,83</b>
<b>SA01</b>	<b>Saldo (01) Haushaltsrücklagen (230 - 240)</b>				<b>0,00</b>	<b>0,00</b>	<b>0,00</b>	<b>0,00</b>	<b>0,00</b>	<b>0,00</b>
<b>SA00</b>	<b>Saldo (00) Nettoergebnis nach Haushaltsrücklagen (Saldo 0 + Saldo 01)</b>				<b>-18.300,00</b>	<b>-19.100,00</b>	<b>-17.211,45</b>			
<b>Investive Gebarung</b>										
<b>SU 33</b>	<b>Summe Einzahlungen investive Gebarung</b>							<b>0,00</b>	<b>0,00</b>	<b>0,00</b>
<b>SU 34</b>	<b>Summe Auszahlungen investive Gebarung</b>							<b>0,00</b>	<b>0,00</b>	<b>0,00</b>
<b>SA2</b>	<b>Saldo (2) Geldfluss aus der Investiven Gebarung (33 - 34)</b>							<b>0,00</b>	<b>0,00</b>	<b>0,00</b>
<b>SA3</b>	<b>Saldo (3) Nettofinanzierungssaldo (Saldo 1 + Saldo 2)</b>							<b>-16.900,00</b>	<b>-17.700,00</b>	<b>-16.117,83</b>
<b>Finanzierungstätigkeit</b>										
<b>SU 35</b>	<b>Summe Einzahlungen aus der Finanzierungstätigkeit</b>							<b>0,00</b>	<b>0,00</b>	<b>0,00</b>
<b>SU 36</b>	<b>Summe Auszahlungen aus der Finanzierungstätigkeit</b>							<b>0,00</b>	<b>0,00</b>	<b>0,00</b>
<b>SA4</b>	<b>Saldo (4) Geldfluss aus der Finanzierungstätigkeit (35 - 36)</b>							<b>0,00</b>	<b>0,00</b>	<b>0,00</b>
<b>SA5</b>	<b>Saldo (5) Geldfluss aus der voranschlagswirksamen Gebarung (Saldo 3 + Saldo 4)</b>							<b>-16.900,00</b>	<b>-17.700,00</b>	<b>-16.117,83</b>
<b>429</b>	<b>Sonstige Einrichtungen und Maßnahmen</b>									
<b>429000</b>	<b>Sonstige Einrichtungen und Maßnahmen</b>									
<b>Operative Gebarung</b>										
<b>SU 21 / 31</b>	<b>Summe Erträge / Einzahlungen operative Gebarung</b>				<b>0,00</b>	<b>0,00</b>	<b>0,00</b>	<b>0,00</b>	<b>0,00</b>	<b>0,00</b>
1/429000-757000	Spenden an Wohlfahrtsvereine	2234	3234	27	1.000,00	1.000,00	1.188,05	1.000,00	1.000,00	1.188,05
<b>SU 22 / 32</b>	<b>Summe Aufwendungen / Auszahlungen operative Gebarung</b>				<b>1.000,00</b>	<b>1.000,00</b>	<b>1.188,05</b>	<b>1.000,00</b>	<b>1.000,00</b>	<b>1.188,05</b>
<b>SA 0 / SA 1</b>	<b>(0) Nettoergebnis (21 - 22) / (1) Geldfluss operative Gebarung (31 - 32)</b>				<b>-1.000,00</b>	<b>-1.000,00</b>	<b>-1.188,05</b>	<b>-1.000,00</b>	<b>-1.000,00</b>	<b>-1.188,05</b>
<b>SA01</b>	<b>Saldo (01) Haushaltsrücklagen (230 - 240)</b>				<b>0,00</b>	<b>0,00</b>	<b>0,00</b>	<b>0,00</b>	<b>0,00</b>	<b>0,00</b>
<b>SA00</b>	<b>Saldo (00) Nettoergebnis nach Haushaltsrücklagen (Saldo 0 + Saldo 01)</b>				<b>-1.000,00</b>	<b>-1.000,00</b>	<b>-1.188,05</b>			
<b>Investive Gebarung</b>										
<b>SU 33</b>	<b>Summe Einzahlungen investive Gebarung</b>							<b>0,00</b>	<b>0,00</b>	<b>0,00</b>
<b>SU 34</b>	<b>Summe Auszahlungen investive Gebarung</b>							<b>0,00</b>	<b>0,00</b>	<b>0,00</b>
<b>SA2</b>	<b>Saldo (2) Geldfluss aus der Investiven Gebarung (33 - 34)</b>							<b>0,00</b>	<b>0,00</b>	<b>0,00</b>
<b>SA3</b>	<b>Saldo (3) Nettofinanzierungssaldo (Saldo 1 + Saldo 2)</b>							<b>-1.000,00</b>	<b>-1.000,00</b>	<b>-1.188,05</b>
<b>Finanzierungstätigkeit</b>										
<b>SU 35</b>	<b>Summe Einzahlungen aus der Finanzierungstätigkeit</b>							<b>0,00</b>	<b>0,00</b>	<b>0,00</b>
<b>SU 36</b>	<b>Summe Auszahlungen aus der Finanzierungstätigkeit</b>							<b>0,00</b>	<b>0,00</b>	<b>0,00</b>
<b>SA4</b>	<b>Saldo (4) Geldfluss aus der Finanzierungstätigkeit (35 - 36)</b>							<b>0,00</b>	<b>0,00</b>	<b>0,00</b>

		MVAG VC QU			Ergebnisvoranschlag			Finanzierungsvoranschlag		
		EH	FH		VA 2026	VA 2025	RA 2024	VA 2026	VA 2025	RA 2024
<b>SA5</b>	<b>Saldo (5) Geldfluss aus der voranschlagswirksamen Gebarung (Saldo 3 + Saldo 4)</b>							<b>-1.000,00</b>	<b>-1.000,00</b>	<b>-1.188,05</b>
<b>43</b>	<b>Jugendwohlfahrt</b>									
<b>439</b>	<b>Sonstige Einrichtungen und Maßnahmen</b>									
<b>439000</b>	<b>Sonstige Einrichtungen und Maßnahmen</b>									
<b>Operative Gebarung</b>										
2/439000+816000	Kostenbeiträge (Summercamp)	2114	3114	13	0,00	200,00	350,00	0,00	200,00	350,00
<b>SU 21 / 31</b>	<b>Summe Erträge / Einzahlungen operative Gebarung</b>				<b>0,00</b>	<b>200,00</b>	<b>350,00</b>	<b>0,00</b>	<b>200,00</b>	<b>350,00</b>
1/439000-413000	Geschenkmünzen	2221	3221	23	3.000,00	3.000,00	3.588,00	3.000,00	3.000,00	3.588,00
	Neugeborene/Geburtenpaket									
1/439000-729000	Sonst. Ausgaben (Summercamp)	2225	3225	24	0,00	200,00	350,00	0,00	200,00	350,00
1/439000-751000	Kinder-/Jugendhilfe-Umlage	2231	3231	26	154.000,00	144.000,00	129.559,78	154.000,00	144.000,00	129.559,78
1/439000-768000	Tageskinderbeitrag	2234	3234	27	3.800,00	3.200,00	3.570,00	3.800,00	3.200,00	3.840,00
<b>SU 22 / 32</b>	<b>Summe Aufwendungen / Auszahlungen operative Gebarung</b>				<b>160.800,00</b>	<b>150.400,00</b>	<b>137.067,78</b>	<b>160.800,00</b>	<b>150.400,00</b>	<b>137.337,78</b>
<b>SA 0 / SA 1</b>	<b>(0) Nettoergebnis (21 - 22) / (1) Geldfluss operative Gebarung (31 - 32)</b>				<b>-160.800,00</b>	<b>-150.200,00</b>	<b>-136.717,78</b>	<b>-160.800,00</b>	<b>-150.200,00</b>	<b>-136.987,78</b>
<b>SA01</b>	<b>Saldo (01) Haushaltsrücklagen (230 - 240)</b>				<b>0,00</b>	<b>0,00</b>	<b>0,00</b>	<b>0,00</b>	<b>0,00</b>	<b>0,00</b>
<b>SA00</b>	<b>Saldo (00) Nettoergebnis nach Haushaltsrücklagen (Saldo 0 + Saldo 01)</b>				<b>-160.800,00</b>	<b>-150.200,00</b>	<b>-136.717,78</b>			
<b>Investive Gebarung</b>										
<b>SU 33</b>	<b>Summe Einzahlungen investive Gebarung</b>							<b>0,00</b>	<b>0,00</b>	<b>0,00</b>
<b>SU 34</b>	<b>Summe Auszahlungen investive Gebarung</b>							<b>0,00</b>	<b>0,00</b>	<b>0,00</b>
<b>SA2</b>	<b>Saldo (2) Geldfluss aus der Investiven Gebarung (33 - 34)</b>							<b>0,00</b>	<b>0,00</b>	<b>0,00</b>
<b>SA3</b>	<b>Saldo (3) Nettofinanzierungssaldo (Saldo 1 + Saldo 2)</b>							<b>-160.800,00</b>	<b>-150.200,00</b>	<b>-136.987,78</b>
<b>Finanzierungstätigkeit</b>										
<b>SU 35</b>	<b>Summe Einzahlungen aus der Finanzierungstätigkeit</b>							<b>0,00</b>	<b>0,00</b>	<b>0,00</b>
<b>SU 36</b>	<b>Summe Auszahlungen aus der Finanzierungstätigkeit</b>							<b>0,00</b>	<b>0,00</b>	<b>0,00</b>
<b>SA4</b>	<b>Saldo (4) Geldfluss aus der Finanzierungstätigkeit (35 - 36)</b>							<b>0,00</b>	<b>0,00</b>	<b>0,00</b>
<b>SA5</b>	<b>Saldo (5) Geldfluss aus der voranschlagswirksamen Gebarung (Saldo 3 + Saldo 4)</b>							<b>-160.800,00</b>	<b>-150.200,00</b>	<b>-136.987,78</b>
<b>48</b>	<b>Wohnbauförderung</b>									
<b>480</b>	<b>Allgemeine Wohnbauförderung</b>									
<b>480000</b>	<b>Allgemeine Wohnbauförderung</b>									
<b>Operative Gebarung</b>										
<b>SU 21 / 31</b>	<b>Summe Erträge / Einzahlungen operative Gebarung</b>				<b>0,00</b>	<b>0,00</b>	<b>0,00</b>	<b>0,00</b>	<b>0,00</b>	<b>0,00</b>
1/480000-778000	Außerordentliche Wohnbauförderung	2234		44	5.000,00	5.000,00	14.456,82	0,00	0,00	0,00
<b>SU 22 / 32</b>	<b>Summe Aufwendungen / Auszahlungen operative Gebarung</b>				<b>5.000,00</b>	<b>5.000,00</b>	<b>14.456,82</b>	<b>0,00</b>	<b>0,00</b>	<b>0,00</b>
<b>SA 0 / SA 1</b>	<b>(0) Nettoergebnis (21 - 22) / (1) Geldfluss operative Gebarung (31 - 32)</b>				<b>-5.000,00</b>	<b>-5.000,00</b>	<b>-14.456,82</b>	<b>0,00</b>	<b>0,00</b>	<b>0,00</b>

		MVAG		VC QU	Ergebnisvoranschlag			Finanzierungsvoranschlag		
		EH	FH		VA 2026	VA 2025	RA 2024	VA 2026	VA 2025	RA 2024
<b>SA01</b>	<b>Saldo (01) Haushaltsrücklagen (230 - 240)</b>				0,00	0,00	0,00	0,00	0,00	0,00
<b>SA00</b>	<b>Saldo (00) Nettoergebnis nach Haushaltsrücklagen (Saldo 0 + Saldo 01)</b>				-5.000,00	-5.000,00	-14.456,82			
<b>Investive Gebarung</b>										
<b>SU 33</b>	<b>Summe Einzahlungen investive Gebarung</b>							0,00	0,00	0,00
1/480000-778000	Außerordentliche Wohnbauförderung		3434	44	0,00	0,00	0,00	5.000,00	5.000,00	14.456,82
<b>SU 34</b>	<b>Summe Auszahlungen investive Gebarung</b>							<b>5.000,00</b>	<b>5.000,00</b>	<b>14.456,82</b>
<b>SA2</b>	<b>Saldo (2) Geldfluss aus der Investiven Gebarung (33 – 34)</b>							-5.000,00	-5.000,00	-14.456,82
<b>SA3</b>	<b>Saldo (3) Nettofinanzierungssaldo (Saldo 1 + Saldo 2)</b>							-5.000,00	-5.000,00	-14.456,82
<b>Finanzierungstätigkeit</b>										
<b>SU 35</b>	<b>Summe Einzahlungen aus der Finanzierungstätigkeit</b>							0,00	0,00	0,00
<b>SU 36</b>	<b>Summe Auszahlungen aus der Finanzierungstätigkeit</b>							0,00	0,00	0,00
<b>SA4</b>	<b>Saldo (4) Geldfluss aus der Finanzierungstätigkeit (35 – 36)</b>							0,00	0,00	0,00
<b>SA5</b>	<b>Saldo (5) Geldfluss aus der voranschlagswirksamen Gebarung (Saldo 3 + Saldo 4)</b>							-5.000,00	-5.000,00	-14.456,82

	MVAG	VC	QU	Ergebnisvoranschlag			Finanzierungsvoranschlag			
				EH	FH	VA 2026	VA 2025	RA 2024	VA 2026	VA 2025
<b>5 Gesundheit</b>										
<b>51</b>	<b>Gesundheitsdienst</b>									
<b>510</b>	<b>Medizinische Bereichsversorgung</b>									
<b>510000</b>	<b>Medizinische Bereichsversorgung</b>									
<b>Operative Gebarung</b>										
<b>SU 21 / 31</b>	<b>Summe Erträge / Einzahlungen operative Gebarung</b>			<b>0,00</b>	<b>0,00</b>	<b>0,00</b>	<b>0,00</b>	<b>0,00</b>	<b>0,00</b>	
1/510000-751000	Beitrag an Pensionsverband	2231	3231	26	14.800,00	15.000,00	13.597,93	14.800,00	15.000,00	13.597,93
<b>SU 22 / 32</b>	<b>Summe Aufwendungen / Auszahlungen operative Gebarung</b>			<b>14.800,00</b>	<b>15.000,00</b>	<b>13.597,93</b>	<b>14.800,00</b>	<b>15.000,00</b>	<b>13.597,93</b>	
<b>SA 0 / SA 1</b>	<b>(0) Nettoergebnis (21 - 22) / (1) Geldfluss operative Gebarung (31 - 32)</b>			<b>-14.800,00</b>	<b>-15.000,00</b>	<b>-13.597,93</b>	<b>-14.800,00</b>	<b>-15.000,00</b>	<b>-13.597,93</b>	
<b>SA01</b>	<b>Saldo (01) Haushaltsrücklagen (230 - 240)</b>			<b>0,00</b>	<b>0,00</b>	<b>0,00</b>	<b>0,00</b>	<b>0,00</b>	<b>0,00</b>	
<b>SA00</b>	<b>Saldo (00) Nettoergebnis nach Haushaltsrücklagen (Saldo 0 + Saldo 01)</b>			<b>-14.800,00</b>	<b>-15.000,00</b>	<b>-13.597,93</b>				
<b>Investive Gebarung</b>										
<b>SU 33</b>	<b>Summe Einzahlungen investive Gebarung</b>						<b>0,00</b>	<b>0,00</b>	<b>0,00</b>	
<b>SU 34</b>	<b>Summe Auszahlungen investive Gebarung</b>						<b>0,00</b>	<b>0,00</b>	<b>0,00</b>	
<b>SA2</b>	<b>Saldo (2) Geldfluss aus der Investiven Gebarung (33 - 34)</b>						<b>0,00</b>	<b>0,00</b>	<b>0,00</b>	
<b>SA3</b>	<b>Saldo (3) Nettofinanzierungssaldo (Saldo 1 + Saldo 2)</b>						<b>-14.800,00</b>	<b>-15.000,00</b>	<b>-13.597,93</b>	
<b>Finanzierungstätigkeit</b>										
<b>SU 35</b>	<b>Summe Einzahlungen aus der Finanzierungstätigkeit</b>						<b>0,00</b>	<b>0,00</b>	<b>0,00</b>	
<b>SU 36</b>	<b>Summe Auszahlungen aus der Finanzierungstätigkeit</b>						<b>0,00</b>	<b>0,00</b>	<b>0,00</b>	
<b>SA4</b>	<b>Saldo (4) Geldfluss aus der Finanzierungstätigkeit (35 - 36)</b>						<b>0,00</b>	<b>0,00</b>	<b>0,00</b>	
<b>SA5</b>	<b>Saldo (5) Geldfluss aus der voranschlagswirksamen Gebarung (Saldo 3 + Saldo 4)</b>						<b>-14.800,00</b>	<b>-15.000,00</b>	<b>-13.597,93</b>	
<b>512</b>	<b>Sonstige medizinische Beratung und Betreuung</b>									
<b>512000</b>	<b>Gesunde Gemeinde-Gesundheitswochen</b>									
<b>Operative Gebarung</b>										
<b>SU 21 / 31</b>	<b>Summe Erträge / Einzahlungen operative Gebarung</b>			<b>0,00</b>	<b>0,00</b>	<b>0,00</b>	<b>0,00</b>	<b>0,00</b>	<b>0,00</b>	
1/512000-728000	Entgelte sonstige Leistungen	2225	3225	24	500,00	500,00	197,30	500,00	500,00	197,30
<b>SU 22 / 32</b>	<b>Summe Aufwendungen / Auszahlungen operative Gebarung</b>			<b>500,00</b>	<b>500,00</b>	<b>197,30</b>	<b>500,00</b>	<b>500,00</b>	<b>197,30</b>	
<b>SA 0 / SA 1</b>	<b>(0) Nettoergebnis (21 - 22) / (1) Geldfluss operative Gebarung (31 - 32)</b>			<b>-500,00</b>	<b>-500,00</b>	<b>-197,30</b>	<b>-500,00</b>	<b>-500,00</b>	<b>-197,30</b>	
<b>SA01</b>	<b>Saldo (01) Haushaltsrücklagen (230 - 240)</b>			<b>0,00</b>	<b>0,00</b>	<b>0,00</b>	<b>0,00</b>	<b>0,00</b>	<b>0,00</b>	
<b>SA00</b>	<b>Saldo (00) Nettoergebnis nach Haushaltsrücklagen (Saldo 0 + Saldo 01)</b>			<b>-500,00</b>	<b>-500,00</b>	<b>-197,30</b>				
<b>Investive Gebarung</b>										
<b>SU 33</b>	<b>Summe Einzahlungen investive Gebarung</b>						<b>0,00</b>	<b>0,00</b>	<b>0,00</b>	
<b>SU 34</b>	<b>Summe Auszahlungen investive Gebarung</b>						<b>0,00</b>	<b>0,00</b>	<b>0,00</b>	
<b>SA2</b>	<b>Saldo (2) Geldfluss aus der Investiven Gebarung (33 - 34)</b>						<b>0,00</b>	<b>0,00</b>	<b>0,00</b>	
<b>SA3</b>	<b>Saldo (3) Nettofinanzierungssaldo (Saldo 1 + Saldo 2)</b>						<b>-500,00</b>	<b>-500,00</b>	<b>-197,30</b>	

	MVAG	VC QU	Ergebnisvoranschlag			Finanzierungsvoranschlag						
			EH	FH	VA 2026	VA 2025	RA 2024	VA 2026	VA 2025	RA 2024		
<b>Finanzierungstätigkeit</b>												
SU 35			Summe Einzahlungen aus der Finanzierungstätigkeit					0,00	0,00	0,00		
SU 36			Summe Auszahlungen aus der Finanzierungstätigkeit					0,00	0,00	0,00		
SA4			Saldo (4) Geldfluss aus der Finanzierungstätigkeit (35 – 36)					0,00	0,00	0,00		
SA5			Saldo (5) Geldfluss aus der voranschlagswirksamen Gebarung (Saldo 3 + Saldo 4)					-500,00	-500,00	-197,30		
<b>52 Umweltschutz</b>												
<b>520 Natur- und Landschaftsschutz</b>												
<b>520000 Natur- und Landschaftsschutz</b>												
<b>Operative Gebarung</b>												
SU 21 / 31			Summe Erträge / Einzahlungen operative Gebarung			0,00	0,00	0,00	0,00	0,00		
1/520000-726000			Mitgliedsbeitrag Naturpark	2225	3225	3.400,00	3.400,00	0,00	3.400,00	3.400,00	0,00	
1/520000-728000			Entgelte für sonstige Leistungen	2225	3225	24	1.800,00	2.200,00	2.016,00	1.800,00	2.200,00	2.016,00
SU 22 / 32			Summe Aufwendungen / Auszahlungen operative Gebarung			5.200,00	5.600,00	2.016,00	5.200,00	5.600,00	2.016,00	
SA 0 / SA 1			(0) Nettoergebnis (21 - 22) / (1) Geldfluss operative Gebarung (31 – 32)			-5.200,00	-5.600,00	-2.016,00	-5.200,00	-5.600,00	-2.016,00	
SA01			Saldo (01) Haushaltsrücklagen (230 - 240)			0,00	0,00	0,00	0,00	0,00	0,00	
SA00			Saldo (00) Nettoergebnis nach Haushaltsrücklagen (Saldo 0 + Saldo 01)			-5.200,00	-5.600,00	-2.016,00				
<b>Investive Gebarung</b>												
SU 33			Summe Einzahlungen investive Gebarung					0,00	0,00	0,00		
SU 34			Summe Auszahlungen investive Gebarung					0,00	0,00	0,00		
SA2			Saldo (2) Geldfluss aus der Investiven Gebarung (33 – 34)					0,00	0,00	0,00		
SA3			Saldo (3) Nettofinanzierungssaldo (Saldo 1 + Saldo 2)					-5.200,00	-5.600,00	-2.016,00		
<b>Finanzierungstätigkeit</b>												
SU 35			Summe Einzahlungen aus der Finanzierungstätigkeit					0,00	0,00	0,00		
SU 36			Summe Auszahlungen aus der Finanzierungstätigkeit					0,00	0,00	0,00		
SA4			Saldo (4) Geldfluss aus der Finanzierungstätigkeit (35 – 36)					0,00	0,00	0,00		
SA5			Saldo (5) Geldfluss aus der voranschlagswirksamen Gebarung (Saldo 3 + Saldo 4)					-5.200,00	-5.600,00	-2.016,00		
<b>522 Reinhaltung der Luft</b>												
<b>522000 Reinhaltung der Luft</b>												
<b>Operative Gebarung</b>												
SU 21 / 31			Summe Erträge / Einzahlungen operative Gebarung			0,00	0,00	0,00	0,00	0,00		
1/522000-620000			Transporte durch die Bahn	2222	3222	24	0,00	1.700,00	1.772,80	0,00	1.700,00	1.772,80
1/522000-720000			Verbandsumlage an den Gemeindeverband	2225	3225	24	1.900,00	1.900,00	1.735,24	1.900,00	1.900,00	1.735,24
1/522000-726000			Mitgliedsbeiträge	2225	3225	24	1.000,00	1.000,00	997,49	1.000,00	1.000,00	997,49
1/522000-728000			Klimaschutz - Energie	2225	3225	24	0,00	400,00	0,00	0,00	400,00	0,00

		MVAG VC QU			Ergebnisvoranschlag			Finanzierungsvoranschlag		
		EH	FH		VA 2026	VA 2025	RA 2024	VA 2026	VA 2025	RA 2024
1/522000-728100	E-Tankstelle	2225	3225	24	100,00	100,00	0,00	100,00	100,00	0,00
<b>SU 22 / 32</b>	<b>Summe Aufwendungen / Auszahlungen operative Gebarung</b>				<b>3.000,00</b>	<b>5.100,00</b>	<b>4.505,53</b>	<b>3.000,00</b>	<b>5.100,00</b>	<b>4.505,53</b>
<b>SA 0 / SA 1</b>	<b>(0) Nettoergebnis (21 - 22) / (1) Geldfluss operative Gebarung (31 - 32)</b>				<b>-3.000,00</b>	<b>-5.100,00</b>	<b>-4.505,53</b>	<b>-3.000,00</b>	<b>-5.100,00</b>	<b>-4.505,53</b>
<b>SA01</b>	<b>Saldo (01) Haushaltsrücklagen (230 - 240)</b>				<b>0,00</b>	<b>0,00</b>	<b>0,00</b>	<b>0,00</b>	<b>0,00</b>	<b>0,00</b>
<b>SA00</b>	<b>Saldo (00) Nettoergebnis nach Haushaltsrücklagen (Saldo 0 + Saldo 01)</b>				<b>-3.000,00</b>	<b>-5.100,00</b>	<b>-4.505,53</b>			
<b>Investive Gebarung</b>										
<b>SU 33</b>	<b>Summe Einzahlungen investive Gebarung</b>							<b>0,00</b>	<b>0,00</b>	<b>0,00</b>
<b>SU 34</b>	<b>Summe Auszahlungen investive Gebarung</b>							<b>0,00</b>	<b>0,00</b>	<b>0,00</b>
<b>SA2</b>	<b>Saldo (2) Geldfluss aus der Investiven Gebarung (33 - 34)</b>							<b>0,00</b>	<b>0,00</b>	<b>0,00</b>
<b>SA3</b>	<b>Saldo (3) Nettofinanzierungssaldo (Saldo 1 + Saldo 2)</b>							<b>-3.000,00</b>	<b>-5.100,00</b>	<b>-4.505,53</b>
<b>Finanzierungstätigkeit</b>										
<b>SU 35</b>	<b>Summe Einzahlungen aus der Finanzierungstätigkeit</b>							<b>0,00</b>	<b>0,00</b>	<b>0,00</b>
<b>SU 36</b>	<b>Summe Auszahlungen aus der Finanzierungstätigkeit</b>							<b>0,00</b>	<b>0,00</b>	<b>0,00</b>
<b>SA4</b>	<b>Saldo (4) Geldfluss aus der Finanzierungstätigkeit (35 - 36)</b>							<b>0,00</b>	<b>0,00</b>	<b>0,00</b>
<b>SA5</b>	<b>Saldo (5) Geldfluss aus der voranschlagswirksamen Gebarung (Saldo 3 + Saldo 4)</b>							<b>-3.000,00</b>	<b>-5.100,00</b>	<b>-4.505,53</b>
<b>529</b>	<b>Sonstige Einrichtungen und Maßnahmen</b>									
<b>529000</b>	<b>Sonstige Einrichtungen u. Maßnahmen</b>									
<b>Operative Gebarung</b>										
<b>SU 21 / 31</b>	<b>Summe Erträge / Einzahlungen operative Gebarung</b>				<b>0,00</b>	<b>0,00</b>	<b>0,00</b>	<b>0,00</b>	<b>0,00</b>	<b>0,00</b>
1/529000-720000	Verbandsumlage Modellregion u.Energieeffizienzgesetz (Gde.Vbd.)	2225	3225	24	2.900,00	3.500,00	4.104,00	2.900,00	3.500,00	4.104,00
<b>SU 22 / 32</b>	<b>Summe Aufwendungen / Auszahlungen operative Gebarung</b>				<b>2.900,00</b>	<b>3.500,00</b>	<b>4.104,00</b>	<b>2.900,00</b>	<b>3.500,00</b>	<b>4.104,00</b>
<b>SA 0 / SA 1</b>	<b>(0) Nettoergebnis (21 - 22) / (1) Geldfluss operative Gebarung (31 - 32)</b>				<b>-2.900,00</b>	<b>-3.500,00</b>	<b>-4.104,00</b>	<b>-2.900,00</b>	<b>-3.500,00</b>	<b>-4.104,00</b>
<b>SA01</b>	<b>Saldo (01) Haushaltsrücklagen (230 - 240)</b>				<b>0,00</b>	<b>0,00</b>	<b>0,00</b>	<b>0,00</b>	<b>0,00</b>	<b>0,00</b>
<b>SA00</b>	<b>Saldo (00) Nettoergebnis nach Haushaltsrücklagen (Saldo 0 + Saldo 01)</b>				<b>-2.900,00</b>	<b>-3.500,00</b>	<b>-4.104,00</b>			
<b>Investive Gebarung</b>										
<b>SU 33</b>	<b>Summe Einzahlungen investive Gebarung</b>							<b>0,00</b>	<b>0,00</b>	<b>0,00</b>
<b>SU 34</b>	<b>Summe Auszahlungen investive Gebarung</b>							<b>0,00</b>	<b>0,00</b>	<b>0,00</b>
<b>SA2</b>	<b>Saldo (2) Geldfluss aus der Investiven Gebarung (33 - 34)</b>							<b>0,00</b>	<b>0,00</b>	<b>0,00</b>
<b>SA3</b>	<b>Saldo (3) Nettofinanzierungssaldo (Saldo 1 + Saldo 2)</b>							<b>-2.900,00</b>	<b>-3.500,00</b>	<b>-4.104,00</b>
<b>Finanzierungstätigkeit</b>										
<b>SU 35</b>	<b>Summe Einzahlungen aus der Finanzierungstätigkeit</b>							<b>0,00</b>	<b>0,00</b>	<b>0,00</b>
<b>SU 36</b>	<b>Summe Auszahlungen aus der Finanzierungstätigkeit</b>							<b>0,00</b>	<b>0,00</b>	<b>0,00</b>
<b>SA4</b>	<b>Saldo (4) Geldfluss aus der Finanzierungstätigkeit (35 - 36)</b>							<b>0,00</b>	<b>0,00</b>	<b>0,00</b>
<b>SA5</b>	<b>Saldo (5) Geldfluss aus der voranschlagswirksamen Gebarung (Saldo 3 + Saldo 4)</b>							<b>-2.900,00</b>	<b>-3.500,00</b>	<b>-4.104,00</b>

		MVAG		VC QU	Ergebnisvoranschlag			Finanzierungsvoranschlag		
		EH	FH		VA 2026	VA 2025	RA 2024	VA 2026	VA 2025	RA 2024
<b>53</b>	<b>Rettenungs- und Warndienste</b>									
<b>530</b>	<b>Rettenungsdienste</b>									
<b>530000</b>	<b>Rettenungsdienste</b>									
<b>Operative Gebarung</b>										
<b>SU 21 / 31</b>	<b>Summe Erträge / Einzahlungen operative Gebarung</b>				<b>0,00</b>	<b>0,00</b>	<b>0,00</b>	<b>0,00</b>	<b>0,00</b>	<b>0,00</b>
1/530000-757000	Beitrag Bergrettung	2234	3234	27	200,00	200,00	0,00	200,00	200,00	0,00
<b>SU 22 / 32</b>	<b>Summe Aufwendungen / Auszahlungen operative Gebarung</b>				<b>200,00</b>	<b>200,00</b>	<b>0,00</b>	<b>200,00</b>	<b>200,00</b>	<b>0,00</b>
<b>SA 0 / SA 1</b>	<b>(0) Nettoergebnis (21 - 22) / (1) Geldfluss operative Gebarung (31 - 32)</b>				<b>-200,00</b>	<b>-200,00</b>	<b>0,00</b>	<b>-200,00</b>	<b>-200,00</b>	<b>0,00</b>
<b>SA01</b>	<b>Saldo (01) Haushaltsrücklagen (230 - 240)</b>				<b>0,00</b>	<b>0,00</b>	<b>0,00</b>	<b>0,00</b>	<b>0,00</b>	<b>0,00</b>
<b>SA00</b>	<b>Saldo (00) Nettoergebnis nach Haushaltsrücklagen (Saldo 0 + Saldo 01)</b>				<b>-200,00</b>	<b>-200,00</b>	<b>0,00</b>			
<b>Investive Gebarung</b>										
<b>SU 33</b>	<b>Summe Einzahlungen investive Gebarung</b>							<b>0,00</b>	<b>0,00</b>	<b>0,00</b>
<b>SU 34</b>	<b>Summe Auszahlungen investive Gebarung</b>							<b>0,00</b>	<b>0,00</b>	<b>0,00</b>
<b>SA2</b>	<b>Saldo (2) Geldfluss aus der Investiven Gebarung (33 - 34)</b>							<b>0,00</b>	<b>0,00</b>	<b>0,00</b>
<b>SA3</b>	<b>Saldo (3) Nettofinanzierungssaldo (Saldo 1 + Saldo 2)</b>							<b>-200,00</b>	<b>-200,00</b>	<b>0,00</b>
<b>Finanzierungstätigkeit</b>										
<b>SU 35</b>	<b>Summe Einzahlungen aus der Finanzierungstätigkeit</b>							<b>0,00</b>	<b>0,00</b>	<b>0,00</b>
<b>SU 36</b>	<b>Summe Auszahlungen aus der Finanzierungstätigkeit</b>							<b>0,00</b>	<b>0,00</b>	<b>0,00</b>
<b>SA4</b>	<b>Saldo (4) Geldfluss aus der Finanzierungstätigkeit (35 - 36)</b>							<b>0,00</b>	<b>0,00</b>	<b>0,00</b>
<b>SA5</b>	<b>Saldo (5) Geldfluss aus der voranschlagswirksamen Gebarung (Saldo 3 + Saldo 4)</b>							<b>-200,00</b>	<b>-200,00</b>	<b>0,00</b>
<b>56</b>	<b>Krankenanstalten anderer Rechtsträger</b>									
<b>562</b>	<b>Sprengelbeiträge</b>									
<b>562000</b>	<b>Sprengelbeiträge</b>									
<b>Operative Gebarung</b>										
2/562000+861000	Zuweisung Land, NÖ GUG	2121	3121		26.500,00	0,00	0,00	26.500,00	0,00	0,00
<b>SU 21 / 31</b>	<b>Summe Erträge / Einzahlungen operative Gebarung</b>				<b>26.500,00</b>	<b>0,00</b>	<b>0,00</b>	<b>26.500,00</b>	<b>0,00</b>	<b>0,00</b>
1/562000-752000	NÖKAS-Umlage	2231	3231	26	1.243.000,00	1.144.000,00	1.062.139,89	1.243.000,00	1.144.000,00	1.062.139,89
<b>SU 22 / 32</b>	<b>Summe Aufwendungen / Auszahlungen operative Gebarung</b>				<b>1.243.000,00</b>	<b>1.144.000,00</b>	<b>1.062.139,89</b>	<b>1.243.000,00</b>	<b>1.144.000,00</b>	<b>1.062.139,89</b>
<b>SA 0 / SA 1</b>	<b>(0) Nettoergebnis (21 - 22) / (1) Geldfluss operative Gebarung (31 - 32)</b>				<b>-1.216.500,00</b>	<b>-1.144.000,00</b>	<b>-1.062.139,89</b>	<b>-1.216.500,00</b>	<b>-1.144.000,00</b>	<b>-1.062.139,89</b>
<b>SA01</b>	<b>Saldo (01) Haushaltsrücklagen (230 - 240)</b>				<b>0,00</b>	<b>0,00</b>	<b>0,00</b>	<b>0,00</b>	<b>0,00</b>	<b>0,00</b>
<b>SA00</b>	<b>Saldo (00) Nettoergebnis nach Haushaltsrücklagen (Saldo 0 + Saldo 01)</b>				<b>-1.216.500,00</b>	<b>-1.144.000,00</b>	<b>-1.062.139,89</b>			
<b>Investive Gebarung</b>										
<b>SU 33</b>	<b>Summe Einzahlungen investive Gebarung</b>							<b>0,00</b>	<b>0,00</b>	<b>0,00</b>
<b>SU 34</b>	<b>Summe Auszahlungen investive Gebarung</b>							<b>0,00</b>	<b>0,00</b>	<b>0,00</b>
<b>SA2</b>	<b>Saldo (2) Geldfluss aus der Investiven Gebarung (33 - 34)</b>							<b>0,00</b>	<b>0,00</b>	<b>0,00</b>

	MVAG	VC QU	Ergebnisvoranschlag			Finanzierungsvoranschlag						
			EH	FH	VA 2026	VA 2025	RA 2024	VA 2026	VA 2025	RA 2024		
<b>SA3</b>			<b>Saldo (3) Nettofinanzierungssaldo (Saldo 1 + Saldo 2)</b>						<b>-1.216.500,00</b>	<b>-1.144.000,00</b>	<b>-1.062.139,89</b>	
<b>Finanzierungstätigkeit</b>												
<b>SU 35</b>			<b>Summe Einzahlungen aus der Finanzierungstätigkeit</b>						<b>0,00</b>	<b>0,00</b>	<b>0,00</b>	
<b>SU 36</b>			<b>Summe Auszahlungen aus der Finanzierungstätigkeit</b>						<b>0,00</b>	<b>0,00</b>	<b>0,00</b>	
<b>SA4</b>			<b>Saldo (4) Geldfluss aus der Finanzierungstätigkeit (35 – 36)</b>						<b>0,00</b>	<b>0,00</b>	<b>0,00</b>	
<b>SA5</b>			<b>Saldo (5) Geldfluss aus der voranschlagswirksamen Gebarung (Saldo 3 + Saldo 4)</b>						<b>-1.216.500,00</b>	<b>-1.144.000,00</b>	<b>-1.062.139,89</b>	
<b>562100 Verwaltungsaufwand</b>												
<b>Operative Gebarung</b>												
<b>SU 21 / 31</b>			<b>Summe Erträge / Einzahlungen operative Gebarung</b>			<b>0,00</b>	<b>0,00</b>	<b>0,00</b>	<b>0,00</b>	<b>0,00</b>	<b>0,00</b>	
1/562100-752000			NÖKAS-Verwaltungsaufwand	2231	3231	26	0,00	0,00	21,37	0,00	0,00	21,37
<b>SU 22 / 32</b>			<b>Summe Aufwendungen / Auszahlungen operative Gebarung</b>			<b>0,00</b>	<b>0,00</b>	<b>21,37</b>	<b>0,00</b>	<b>0,00</b>	<b>21,37</b>	
<b>SA 0 / SA 1</b>			<b>(0) Nettoergebnis (21 - 22) / (1) Geldfluss operative Gebarung (31 – 32)</b>			<b>0,00</b>	<b>0,00</b>	<b>-21,37</b>	<b>0,00</b>	<b>0,00</b>	<b>-21,37</b>	
<b>SA01</b>			<b>Saldo (01) Haushaltsrücklagen (230 - 240)</b>			<b>0,00</b>	<b>0,00</b>	<b>0,00</b>	<b>0,00</b>	<b>0,00</b>	<b>0,00</b>	
<b>SA00</b>			<b>Saldo (00) Nettoergebnis nach Haushaltsrücklagen (Saldo 0 + Saldo 01)</b>			<b>0,00</b>	<b>0,00</b>	<b>-21,37</b>				
<b>Investive Gebarung</b>												
<b>SU 33</b>			<b>Summe Einzahlungen investive Gebarung</b>						<b>0,00</b>	<b>0,00</b>	<b>0,00</b>	
<b>SU 34</b>			<b>Summe Auszahlungen investive Gebarung</b>						<b>0,00</b>	<b>0,00</b>	<b>0,00</b>	
<b>SA2</b>			<b>Saldo (2) Geldfluss aus der Investiven Gebarung (33 – 34)</b>						<b>0,00</b>	<b>0,00</b>	<b>0,00</b>	
<b>SA3</b>			<b>Saldo (3) Nettofinanzierungssaldo (Saldo 1 + Saldo 2)</b>						<b>0,00</b>	<b>0,00</b>	<b>-21,37</b>	
<b>Finanzierungstätigkeit</b>												
<b>SU 35</b>			<b>Summe Einzahlungen aus der Finanzierungstätigkeit</b>						<b>0,00</b>	<b>0,00</b>	<b>0,00</b>	
<b>SU 36</b>			<b>Summe Auszahlungen aus der Finanzierungstätigkeit</b>						<b>0,00</b>	<b>0,00</b>	<b>0,00</b>	
<b>SA4</b>			<b>Saldo (4) Geldfluss aus der Finanzierungstätigkeit (35 – 36)</b>						<b>0,00</b>	<b>0,00</b>	<b>0,00</b>	
<b>SA5</b>			<b>Saldo (5) Geldfluss aus der voranschlagswirksamen Gebarung (Saldo 3 + Saldo 4)</b>						<b>0,00</b>	<b>0,00</b>	<b>-21,37</b>	

		MVAG		VC QU	Ergebnisvoranschlag			Finanzierungsvoranschlag		
		EH	FH		VA 2026	VA 2025	RA 2024	VA 2026	VA 2025	RA 2024
<b>6 Straßen- und Wasserbau, Verkehr</b>										
<b>61</b>	<b>Straßenbau</b>									
<b>612</b>	<b>Gemeindestraßen</b>									
<b>612000</b>	<b>Gemeindestraßen</b>									
<b>Operative Gebarung</b>										
2/612000+813000	Erträge aus der Auflösung von Investitionszuschüssen (Kapitaltransfers)	2127			17.300,00	13.000,00	11.033,82	0,00	0,00	0,00
2/612000+829000	Sonstige Einnahmen	2116	3116	18	200,00	200,00	930,62	200,00	200,00	1.039,40
2/612000+861000	Zinsenzuschuß des Landes	2121	3121	15	2.000,00	3.100,00	5.492,17	2.000,00	3.100,00	5.492,17
6/612000+871000	KT Gemeinde-Bedarfszuweisungsmittel (BZ)	2121	3121	1 33	150.000,00	250.000,00	350.000,00	150.000,00	250.000,00	350.000,00
2/612000+891000	Sonstige Wertaufholungen / Bestandsvermehrungen am kurzfristigen und langfristigen Vermögen	2117			0,00	0,00	3.327,00	0,00	0,00	0,00
6/612000+899000	Zuführung aus operativer Gebarung (Traktorverkauf)	2116		1	0,00	27.000,00	0,00	0,00	0,00	0,00
<b>SU 21 / 31</b>	<b>Summe Erträge / Einzahlungen operative Gebarung</b>				<b>169.500,00</b>	<b>293.300,00</b>	<b>370.783,61</b>	<b>152.200,00</b>	<b>253.300,00</b>	<b>356.531,57</b>
1/612000-400000	Geringwertige Wirtschaftsgüter	2221	3221	23	400,00	400,00	1.388,75	400,00	400,00	1.388,75
1/612000-459000	Sonstige Verbrauchsgüter	2221	3221	23	200,00	100,00	3,40	200,00	100,00	3,40
1/612000-511000	Bezüge VB/Arbeiter	2211	3211	20	28.000,00	28.000,00	28.590,26	28.000,00	28.000,00	28.590,26
1/612000-580000	DGB.zum Ausgleichsfonds	2212	3212	20	1.200,00	1.200,00	1.054,61	1.200,00	1.200,00	1.054,61
1/612000-582000	DGB.Sozialversicherung	2212	3212	20	6.000,00	6.000,00	6.000,69	6.000,00	6.000,00	6.000,69
1/612000-611000	Instandh. Gde.straßen, Stege	2224	3224	24	17.000,00	17.000,00	29.144,80	17.000,00	17.000,00	29.144,80
1/612000-611100	Instandh. Radweg Gr. Ybbstal	2224	3224		4.000,00	6.000,00	0,00	4.000,00	6.000,00	0,00
1/612000-611200	Instandh. Radweg Kl. Ybbstal	2224	3224		4.000,00	4.000,00	0,00	4.000,00	4.000,00	0,00
1/612000-619000	Instandh. Marktplatz, Brunnen	2224	3224	24	1.500,00	1.600,00	1.449,55	1.500,00	1.600,00	1.449,55
1/612000-650000	Kreditzinsen	2241	3241	25	12.800,00	15.200,00	20.924,51	12.800,00	15.200,00	20.924,51
1/612000-680000	Planmäßige Abschreibung	2226			164.900,00	139.800,00	140.840,37	0,00	0,00	0,00
1/612000-683000	Verluste aus dem Abgang von Sachanlagen und immateriellen Vermögenswerten	2226			0,00	0,00	102,00	0,00	0,00	0,00
1/612000-700000	Pachtaufwand	2223	3223	24	1.100,00	1.100,00	826,84	1.100,00	1.100,00	826,84
1/612000-720500	Kostenbeiträge/-ersätze - Vergütung	2225	3225	24	10.000,00	10.000,00	5.872,06	10.000,00	10.000,00	5.872,06
1/612000-720600	Kostenbeiträge/-ersätze - Vergütung Winterdienst	2225	3225	24	30.000,00	30.000,00	13.377,27	30.000,00	30.000,00	13.377,27
1/612000-728000	Winterdienst und Streumaterial	2225	3225	24	40.000,00	70.000,00	25.141,90	40.000,00	70.000,00	28.778,42
1/612000-729000	Sonstige Aufwendungen	2225	3225	24	500,00	500,00	0,00	500,00	500,00	0,00

		MVAG VC QU			Ergebnisvoranschlag			Finanzierungsvoranschlag		
		EH	FH		VA 2026	VA 2025	RA 2024	VA 2026	VA 2025	RA 2024
1/612000-757000	Transfers an private Organisationen (Gem.verb. Ybbstal)	2234	3234	27	13.000,00	13.000,00	6.500,00	13.000,00	13.000,00	6.500,00
<b>SU 22 / 32</b>	<b>Summe Aufwendungen / Auszahlungen operative Gebarung</b>				<b>334.600,00</b>	<b>343.900,00</b>	<b>281.217,01</b>	<b>169.700,00</b>	<b>204.100,00</b>	<b>143.911,16</b>
<b>SA 0 / SA 1</b>	<b>(0) Nettoergebnis (21 - 22) / (1) Geldfluss operative Gebarung (31 - 32)</b>				<b>-165.100,00</b>	<b>-50.600,00</b>	<b>89.566,60</b>	<b>-17.500,00</b>	<b>49.200,00</b>	<b>212.620,41</b>
<b>SA01</b>	<b>Saldo (01) Haushaltsrücklagen (230 - 240)</b>				<b>0,00</b>	<b>0,00</b>	<b>0,00</b>	<b>0,00</b>	<b>0,00</b>	<b>0,00</b>
<b>SA00</b>	<b>Saldo (00) Nettoergebnis nach Haushaltsrücklagen (Saldo 0 + Saldo 01)</b>				<b>-165.100,00</b>	<b>-50.600,00</b>	<b>89.566,60</b>			
<b>Investive Gebarung</b>										
6/612000+300100	Kapitaltransfer Bund (Radweg)		3331	1 33	0,00	0,00	0,00	0,00	0,00	221.737,68
6/612000+301000	Kapitaltransfer Land		3331	1 33	0,00	0,00	0,00	130.000,00	0,00	20.000,00
6/612000+301100	Kapitaltransfer Land (Radweg)		3331	1 33	0,00	0,00	0,00	0,00	96.700,00	61.595,56
6/612000+307000	Kapitaltransfers priv. Haushalten u. priv. Org.		3334	1 34	0,00	0,00	0,00	20.000,00	0,00	0,00
<b>SU 33</b>	<b>Summe Einzahlungen investive Gebarung</b>							<b>150.000,00</b>	<b>96.700,00</b>	<b>303.333,24</b>
5/612000-002000	Gemeindestraßenbau		3412	1 40	0,00	0,00	0,00	85.000,00	138.100,00	231.082,67
5/612000-002010	Radweg		3412	1 40	0,00	0,00	0,00	0,00	50.000,00	194.969,29
5/612000-005000	Anlagen zu Straßenbauten		3412	1	0,00	0,00	0,00	0,00	0,00	2.823,84
5/612000-040000	Fahrzeuge		3414	1	0,00	0,00	0,00	0,00	131.900,00	0,00
<b>SU 34</b>	<b>Summe Auszahlungen investive Gebarung</b>							<b>85.000,00</b>	<b>320.000,00</b>	<b>428.875,80</b>
<b>SA2</b>	<b>Saldo (2) Geldfluss aus der Investiven Gebarung (33 - 34)</b>							<b>65.000,00</b>	<b>-223.300,00</b>	<b>-125.542,56</b>
<b>SA3</b>	<b>Saldo (3) Nettofinanzierungssaldo (Saldo 1 + Saldo 2)</b>							<b>47.500,00</b>	<b>-174.100,00</b>	<b>87.077,85</b>
<b>Finanzierungstätigkeit</b>										
<b>SU 35</b>	<b>Summe Einzahlungen aus der Finanzierungstätigkeit</b>							<b>0,00</b>	<b>0,00</b>	<b>0,00</b>
1/612000-346000	Tilgung Bankdarlehen		3614	65	0,00	0,00	0,00	34.500,00	35.500,00	34.520,00
<b>SU 36</b>	<b>Summe Auszahlungen aus der Finanzierungstätigkeit</b>							<b>34.500,00</b>	<b>35.500,00</b>	<b>34.520,00</b>
<b>SA4</b>	<b>Saldo (4) Geldfluss aus der Finanzierungstätigkeit (35 - 36)</b>							<b>-34.500,00</b>	<b>-35.500,00</b>	<b>-34.520,00</b>
<b>SA5</b>	<b>Saldo (5) Geldfluss aus der voranschlagswirksamen Gebarung (Saldo 3 + Saldo 4)</b>							<b>13.000,00</b>	<b>-209.600,00</b>	<b>52.557,85</b>
<b>616</b>	<b>Sonstige Straßen und Wege</b>									
<b>616000</b>	<b>Sonstige Straßen und Wege</b>									
<b>Operative Gebarung</b>										
<b>SU 21 / 31</b>	<b>Summe Erträge / Einzahlungen operative Gebarung</b>				<b>0,00</b>	<b>0,00</b>	<b>0,00</b>	<b>0,00</b>	<b>0,00</b>	<b>0,00</b>
1/616000-611000	Instandh. Rundwanderweg, sonstige Stege, Wege, Goldfischerteich	2224	3224	24	1.000,00	1.000,00	7.185,10	1.000,00	1.000,00	7.185,10
1/616000-728000	Förderung Schneeräumung	2225	3225	24	52.000,00	51.500,00	50.175,40	52.000,00	51.500,00	50.175,40
1/616000-728100	Panoramahöhenweg u. sonstige Ausgaben	2225	3225	24	1.500,00	1.900,00	4.654,80	1.500,00	1.900,00	4.654,80
<b>SU 22 / 32</b>	<b>Summe Aufwendungen / Auszahlungen operative Gebarung</b>				<b>54.500,00</b>	<b>54.400,00</b>	<b>62.015,30</b>	<b>54.500,00</b>	<b>54.400,00</b>	<b>62.015,30</b>
<b>SA 0 / SA 1</b>	<b>(0) Nettoergebnis (21 - 22) / (1) Geldfluss operative Gebarung (31 - 32)</b>				<b>-54.500,00</b>	<b>-54.400,00</b>	<b>-62.015,30</b>	<b>-54.500,00</b>	<b>-54.400,00</b>	<b>-62.015,30</b>
<b>SA01</b>	<b>Saldo (01) Haushaltsrücklagen (230 - 240)</b>				<b>0,00</b>	<b>0,00</b>	<b>0,00</b>	<b>0,00</b>	<b>0,00</b>	<b>0,00</b>

		MVAG VC QU		Ergebnisvoranschlag			Finanzierungsvoranschlag		
		EH	FH	VA 2026	VA 2025	RA 2024	VA 2026	VA 2025	RA 2024
<b>SA00</b>	<b>Saldo (00) Nettoergebnis nach Haushaltsrücklagen (Saldo 0 + Saldo 01)</b>			<b>-54.500,00</b>	<b>-54.400,00</b>	<b>-62.015,30</b>			
<b>Investive Gebarung</b>									
<b>SU 33</b>	<b>Summe Einzahlungen investive Gebarung</b>						<b>0,00</b>	<b>0,00</b>	<b>0,00</b>
<b>SU 34</b>	<b>Summe Auszahlungen investive Gebarung</b>						<b>0,00</b>	<b>0,00</b>	<b>0,00</b>
<b>SA2</b>	<b>Saldo (2) Geldfluss aus der Investiven Gebarung (33 – 34)</b>						<b>0,00</b>	<b>0,00</b>	<b>0,00</b>
<b>SA3</b>	<b>Saldo (3) Nettofinanzierungssaldo (Saldo 1 + Saldo 2)</b>						<b>-54.500,00</b>	<b>-54.400,00</b>	<b>-62.015,30</b>
<b>Finanzierungstätigkeit</b>									
<b>SU 35</b>	<b>Summe Einzahlungen aus der Finanzierungstätigkeit</b>						<b>0,00</b>	<b>0,00</b>	<b>0,00</b>
<b>SU 36</b>	<b>Summe Auszahlungen aus der Finanzierungstätigkeit</b>						<b>0,00</b>	<b>0,00</b>	<b>0,00</b>
<b>SA4</b>	<b>Saldo (4) Geldfluss aus der Finanzierungstätigkeit (35 – 36)</b>						<b>0,00</b>	<b>0,00</b>	<b>0,00</b>
<b>SA5</b>	<b>Saldo (5) Geldfluss aus der voranschlagswirksamen Gebarung (Saldo 3 + Saldo 4)</b>						<b>-54.500,00</b>	<b>-54.400,00</b>	<b>-62.015,30</b>
<b>63</b>	<b>Schutzwasserbau</b>								
<b>633</b>	<b>Wildbachverbauung</b>								
<b>633000</b>	<b>Wildbachverbauung/Schutzwasserbau</b>								
<b>Operative Gebarung</b>									
2/633000+813000	Erträge a. d. Auflösung v. Investitionszuschüssen (AFA Kapitaltransfers)	2127		100,00	100,00	33,02	0,00	0,00	0,00
<b>SU 21 / 31</b>	<b>Summe Erträge / Einzahlungen operative Gebarung</b>			<b>100,00</b>	<b>100,00</b>	<b>33,02</b>	<b>0,00</b>	<b>0,00</b>	<b>0,00</b>
1/633000-680000	Planmäßige Abschreibung	2226		400,00	400,00	353,13	0,00	0,00	0,00
1/633000-728000	Entgelte sonstige Leistungen	2225	3225	24	1.500,00	1.500,00	1.683,13	1.500,00	1.500,00
5/633000-799000	Zuweisungen an Verrechnungsrücklagen zwischen operativer Gebarung und Projekten	2225	1		0,00	2.600,00	0,00	0,00	0,00
<b>SU 22 / 32</b>	<b>Summe Aufwendungen / Auszahlungen operative Gebarung</b>			<b>1.900,00</b>	<b>4.500,00</b>	<b>2.036,26</b>	<b>1.500,00</b>	<b>1.500,00</b>	<b>1.683,13</b>
<b>SA 0 / SA 1</b>	<b>(0) Nettoergebnis (21 - 22) / (1) Geldfluss operative Gebarung (31 – 32)</b>			<b>-1.800,00</b>	<b>-4.400,00</b>	<b>-2.003,24</b>	<b>-1.500,00</b>	<b>-1.500,00</b>	<b>-1.683,13</b>
<b>SA01</b>	<b>Saldo (01) Haushaltsrücklagen (230 - 240)</b>			<b>0,00</b>	<b>0,00</b>	<b>0,00</b>	<b>0,00</b>	<b>0,00</b>	<b>0,00</b>
<b>SA00</b>	<b>Saldo (00) Nettoergebnis nach Haushaltsrücklagen (Saldo 0 + Saldo 01)</b>			<b>-1.800,00</b>	<b>-4.400,00</b>	<b>-2.003,24</b>			
<b>Investive Gebarung</b>									
<b>SU 33</b>	<b>Summe Einzahlungen investive Gebarung</b>						<b>0,00</b>	<b>0,00</b>	<b>0,00</b>
<b>SU 34</b>	<b>Summe Auszahlungen investive Gebarung</b>						<b>0,00</b>	<b>0,00</b>	<b>0,00</b>
<b>SA2</b>	<b>Saldo (2) Geldfluss aus der Investiven Gebarung (33 – 34)</b>						<b>0,00</b>	<b>0,00</b>	<b>0,00</b>
<b>SA3</b>	<b>Saldo (3) Nettofinanzierungssaldo (Saldo 1 + Saldo 2)</b>						<b>-1.500,00</b>	<b>-1.500,00</b>	<b>-1.683,13</b>
<b>Finanzierungstätigkeit</b>									
<b>SU 35</b>	<b>Summe Einzahlungen aus der Finanzierungstätigkeit</b>						<b>0,00</b>	<b>0,00</b>	<b>0,00</b>
<b>SU 36</b>	<b>Summe Auszahlungen aus der Finanzierungstätigkeit</b>						<b>0,00</b>	<b>0,00</b>	<b>0,00</b>
<b>SA4</b>	<b>Saldo (4) Geldfluss aus der Finanzierungstätigkeit (35 – 36)</b>						<b>0,00</b>	<b>0,00</b>	<b>0,00</b>

		MVAG		VC QU	Ergebnisvoranschlag			Finanzierungsvoranschlag		
		EH	FH		VA 2026	VA 2025	RA 2024	VA 2026	VA 2025	RA 2024
<b>SA5</b>	<b>Saldo (5) Geldfluss aus der voranschlagswirksamen Gebarung (Saldo 3 + Saldo 4)</b>							<b>-1.500,00</b>	<b>-1.500,00</b>	<b>-1.683,13</b>
<b>639</b>	<b>Sonstige Einrichtungen und Maßnahmen</b>									
<b>639000</b>	<b>Hochwasserschutz</b>									
	<b>Operative Gebarung</b>									
2/639000+813000	Erträge aus der Auflösung von Investitionszuschüssen (Kapitaltransfers)	2127			400,00	0,00	0,00	0,00	0,00	0,00
2/639000+828000	Rückersätze Aufwendungen	2116	3116	18	0,00	0,00	43,15	0,00	0,00	43,15
<b>SU 21 / 31</b>	<b>Summe Erträge / Einzahlungen operative Gebarung</b>				<b>400,00</b>	<b>0,00</b>	<b>43,15</b>	<b>0,00</b>	<b>0,00</b>	<b>43,15</b>
1/639000-600000	Strom	2222	3222	24	500,00	500,00	393,63	500,00	500,00	431,63
1/639000-619000	Instandhaltung von Sonderanlagen	2224	3224		0,00	0,00	192,00	0,00	0,00	192,00
1/639000-631000	Telekommunikationsdienste	2222	3222	24	100,00	100,00	166,07	100,00	100,00	165,64
1/639000-650000	Kreditzinsen	2241	3241	25	600,00	800,00	1.434,60	600,00	800,00	1.434,60
1/639000-670000	Versicherungen	2222	3222	24	500,00	400,00	775,22	500,00	400,00	775,22
1/639000-680000	Planmäßige Abschreibung	2226			700,00	400,00	406,42	0,00	0,00	0,00
1/639000-710000	Öffentliche Abgaben (Ausgaben) ohne Gebühren gemäß FAG	2225	3225	24	400,00	400,00	587,92	400,00	400,00	587,92
1/639000-711000	Gebühren Benützung Gde.einrichtung/-anlagen gem. FAG (Ausgabe)	2225	3225	24	200,00	200,00	190,27	200,00	200,00	190,27
1/639000-728000	Entgelte sonstige Leistungen	2225	3225	24	200,00	200,00	180,28	200,00	200,00	180,28
1/639000-728100	Entschädigung Alarmierung	2225	3225	24	500,00	500,00	480,00	500,00	500,00	480,00
<b>SU 22 / 32</b>	<b>Summe Aufwendungen / Auszahlungen operative Gebarung</b>				<b>3.700,00</b>	<b>3.500,00</b>	<b>4.806,41</b>	<b>3.000,00</b>	<b>3.100,00</b>	<b>4.437,56</b>
<b>SA 0 / SA 1</b>	<b>(0) Nettoergebnis (21 - 22) / (1) Geldfluss operative Gebarung (31 - 32)</b>				<b>-3.300,00</b>	<b>-3.500,00</b>	<b>-4.763,26</b>	<b>-3.000,00</b>	<b>-3.100,00</b>	<b>-4.394,41</b>
6/639000+894001	Entrn. v. zweckgebundenen Haushaltsrückl. mit PC	2301		1	0,00	677.200,00	300.000,00	0,00	0,00	0,00
<b>SA01</b>	<b>Saldo (01) Haushaltsrücklagen (230 - 240)</b>				<b>0,00</b>	<b>677.200,00</b>	<b>300.000,00</b>	<b>0,00</b>	<b>0,00</b>	<b>0,00</b>
<b>SA00</b>	<b>Saldo (00) Nettoergebnis nach Haushaltsrücklagen (Saldo 0 + Saldo 01)</b>				<b>-3.300,00</b>	<b>673.700,00</b>	<b>295.236,74</b>			
	<b>Investive Gebarung</b>									
6/639000+300000	Kapitaltransfer Bund	3331	1	33	0,00	0,00	0,00	1.800.000,00	3.991.600,00	12.615,45
6/639000+300700	KT Bund Ginzlerwehr UFG	3331	1		0,00	0,00	0,00	192.000,00	0,00	0,00
6/639000+300800	KT Bund Ginzlerwehr HWS	3331	1		0,00	0,00	0,00	363.600,00	0,00	0,00
6/639000+301000	Kapitaltransfer Land	3331	1	33	0,00	0,00	0,00	366.700,00	998.000,00	279.028,73
6/639000+301700	KT Land Ginzlerwehr UFG	3331	1		0,00	0,00	0,00	435.200,00	0,00	0,00
6/639000+301800	KT Land Ginzlerwehr HWS	3331	1		0,00	0,00	0,00	363.600,00	0,00	0,00
<b>SU 33</b>	<b>Summe Einzahlungen investive Gebarung</b>							<b>3.521.100,00</b>	<b>4.989.600,00</b>	<b>291.644,18</b>
5/639000-051700	Kofin. Schutzbau Ginzlerwehr UFG	3418	1		0,00	0,00	0,00	640.000,00	0,00	0,00
5/639000-051800	Kofin. Schutzbau Ginzlerwehr HWS	3418	1		0,00	0,00	0,00	900.000,00	0,00	0,00
5/639000-069300	Im Bau bef. kofin. Schutzbau Prolling Rückhaltebecken	3418	1		0,00	0,00	0,00	2.250.000,00	4.989.600,00	0,00

		MVAG		VC QU	Ergebnisvoranschlag			Finanzierungsvoranschlag		
		EH	FH		VA 2026	VA 2025	RA 2024	VA 2026	VA 2025	RA 2024
5/639000-280100	Geleistete Anzlg Schwarzois (inkl. Ginzlerwehr)		3425	1	0,00	0,00	0,00	0,00	100.000,00	6.769,82
5/639000-280300	Geleistete Anzlg Prolling Rückhaltebecken		3425	1	0,00	0,00	0,00	750.000,00	986.300,00	526.941,31
5/639000-280500	Geleistete Anzlg KI Ybbs Instandsetzung 2024		3425	1	0,00	0,00	0,00	0,00	0,00	18.000,00
5/639000-280600	Geleistete Anzlg Wirtschaftspark		3425	1	0,00	0,00	0,00	0,00	28.700,00	0,00
<b>SU 34</b>	<b>Summe Auszahlungen investive Gebarung</b>							<b>4.540.000,00</b>	<b>6.104.600,00</b>	<b>551.711,13</b>
<b>SA2</b>	<b>Saldo (2) Geldfluss aus der Investiven Gebarung (33 – 34)</b>							<b>-1.018.900,00</b>	<b>-1.115.000,00</b>	<b>-260.066,95</b>
<b>SA3</b>	<b>Saldo (3) Nettofinanzierungssaldo (Saldo 1 + Saldo 2)</b>							<b>-1.021.900,00</b>	<b>-1.118.100,00</b>	<b>-264.461,36</b>
<b>Finanzierungstätigkeit</b>										
6/639000+346000	Darlehensaufnahme/Bank		3514	1 55	0,00	0,00	0,00	935.600,00	0,00	0,00
<b>SU 35</b>	<b>Summe Einzahlungen aus der Finanzierungstätigkeit</b>							<b>935.600,00</b>	<b>0,00</b>	<b>0,00</b>
1/639000-346000	Tilgung Bankdarlehen		3614	65	0,00	0,00	0,00	6.700,00	6.700,00	6.666,68
<b>SU 36</b>	<b>Summe Auszahlungen aus der Finanzierungstätigkeit</b>							<b>6.700,00</b>	<b>6.700,00</b>	<b>6.666,68</b>
<b>SA4</b>	<b>Saldo (4) Geldfluss aus der Finanzierungstätigkeit (35 – 36)</b>							<b>928.900,00</b>	<b>-6.700,00</b>	<b>-6.666,68</b>
<b>SA5</b>	<b>Saldo (5) Geldfluss aus der voranschlagswirksamen Gebarung (Saldo 3 + Saldo 4)</b>							<b>-93.000,00</b>	<b>-1.124.800,00</b>	<b>-271.128,04</b>
<b>64 Straßenverkehr</b>										
<b>640 Einrichtungen und Maßnahmen nach der Straßenverkehrsordnu</b>										
<b>640000 Einrichtungen, Maßn. d. Straßenverkehrsordnung</b>										
<b>Operative Gebarung</b>										
2/640000+868000	Gemeindestraßenstrafen	2124	3124	16	6.500,00	6.000,00	7.463,40	6.500,00	6.000,00	7.463,40
<b>SU 21 / 31</b>	<b>Summe Erträge / Einzahlungen operative Gebarung</b>				<b>6.500,00</b>	<b>6.000,00</b>	<b>7.463,40</b>	<b>6.500,00</b>	<b>6.000,00</b>	<b>7.463,40</b>
1/640000-619000	Instandh. Verkehrszeichen und Spiegeln	2224	3224	24	200,00	200,00	24,47	200,00	200,00	24,47
1/640000-680000	Planmäßige Abschreibung	2226			2.500,00	2.500,00	4.214,37	0,00	0,00	0,00
1/640000-720500	Kostenbeiträge/-ersätze - Vergütung	2225	3225	24	2.000,00	2.000,00	1.454,18	2.000,00	2.000,00	1.454,18
1/640000-728000	Entgelte sonstige Leistungen	2225	3225	24	400,00	400,00	66,87	400,00	400,00	66,87
<b>SU 22 / 32</b>	<b>Summe Aufwendungen / Auszahlungen operative Gebarung</b>				<b>5.100,00</b>	<b>5.100,00</b>	<b>5.759,89</b>	<b>2.600,00</b>	<b>2.600,00</b>	<b>1.545,52</b>
<b>SA 0 / SA 1</b>	<b>(0) Nettoergebnis (21 - 22) / (1) Geldfluss operative Gebarung (31 – 32)</b>				<b>1.400,00</b>	<b>900,00</b>	<b>1.703,51</b>	<b>3.900,00</b>	<b>3.400,00</b>	<b>5.917,88</b>
<b>SA01</b>	<b>Saldo (01) Haushaltsrücklagen (230 - 240)</b>				<b>0,00</b>	<b>0,00</b>	<b>0,00</b>	<b>0,00</b>	<b>0,00</b>	<b>0,00</b>
<b>SA00</b>	<b>Saldo (00) Nettoergebnis nach Haushaltsrücklagen (Saldo 0 + Saldo 01)</b>				<b>1.400,00</b>	<b>900,00</b>	<b>1.703,51</b>			
<b>Investive Gebarung</b>										
<b>SU 33</b>	<b>Summe Einzahlungen investive Gebarung</b>							<b>0,00</b>	<b>0,00</b>	<b>0,00</b>
1/640000-050000	Ankauf Verkehrszeichen und Spiegeln		3412	2 40	0,00	0,00	0,00	3.500,00	3.500,00	2.913,89
<b>SU 34</b>	<b>Summe Auszahlungen investive Gebarung</b>							<b>3.500,00</b>	<b>3.500,00</b>	<b>2.913,89</b>
<b>SA2</b>	<b>Saldo (2) Geldfluss aus der Investiven Gebarung (33 – 34)</b>							<b>-3.500,00</b>	<b>-3.500,00</b>	<b>-2.913,89</b>
<b>SA3</b>	<b>Saldo (3) Nettofinanzierungssaldo (Saldo 1 + Saldo 2)</b>							<b>400,00</b>	<b>-100,00</b>	<b>3.003,99</b>

	MVAG	VC	QU	Ergebnisvoranschlag			Finanzierungsvoranschlag						
				EH	FH	VA 2026	VA 2025	RA 2024	VA 2026	VA 2025	RA 2024		
<b>Finanzierungstätigkeit</b>													
SU 35								0,00	0,00	0,00			
SU 36								0,00	0,00	0,00			
SA4								0,00	0,00	0,00			
SA5								400,00	-100,00	3.003,99			
<b>649 Sonstige Einrichtungen und Maßnahmen</b>													
649000													
<b>Operative Gebarung</b>													
SU 21 / 31								0,00	0,00	0,00			
1/649000-670000				2222	3222	24	100,00	100,00	53,52	100,00	100,00	53,52	
1/649000-728000				2225	3225	24	100,00	100,00	0,00	100,00	100,00	0,00	
SU 22 / 32								200,00	200,00	53,52	200,00	200,00	53,52
SA 0 / SA 1								-200,00	-200,00	-53,52	-200,00	-200,00	-53,52
SA01								0,00	0,00	0,00	0,00	0,00	0,00
SA00								-200,00	-200,00	-53,52			
<b>Investive Gebarung</b>													
SU 33								0,00	0,00	0,00	0,00	0,00	0,00
SU 34								0,00	0,00	0,00	0,00	0,00	0,00
SA2								0,00	0,00	0,00	0,00	0,00	0,00
SA3								-200,00	-200,00	-53,52			
<b>Finanzierungstätigkeit</b>													
SU 35								0,00	0,00	0,00	0,00	0,00	0,00
SU 36								0,00	0,00	0,00	0,00	0,00	0,00
SA4								0,00	0,00	0,00	0,00	0,00	0,00
SA5								-200,00	-200,00	-53,52			
<b>68 Post- und Telekommunikationsdienste</b>													
680													
680000													
<b>Operative Gebarung</b>													
2/680000+811000				2115	3115	14	1.900,00	1.900,00	1.920,00	1.900,00	1.900,00	1.920,00	1.920,00
SU 21 / 31								1.900,00	1.900,00	1.920,00	1.900,00	1.900,00	1.920,00
1/680000-680000				2226			1.000,00	400,00	697,88	0,00	0,00	0,00	0,00
1/680000-700000				2223	3223	24	3.500,00	3.000,00	9.737,28	3.500,00	3.000,00	9.737,28	9.737,28
1/680000-728000				2225	3225	24	500,00	500,00	0,00	500,00	500,00	0,00	0,00
SU 22 / 32								5.000,00	3.900,00	10.435,16	4.000,00	3.500,00	9.737,28

	MVAG	VC QU	Ergebnisvoranschlag			Finanzierungsvoranschlag				
			EH	FH	VA 2026	VA 2025	RA 2024	VA 2026	VA 2025	RA 2024
SA 0 / SA 1		(0) Nettoergebnis (21 - 22) / (1) Geldfluss operative Gebarung (31 – 32)			-3.100,00	-2.000,00	-8.515,16	-2.100,00	-1.600,00	-7.817,28
SA01		Saldo (01) Haushaltsrücklagen (230 - 240)			0,00	0,00	0,00	0,00	0,00	0,00
SA00		Saldo (00) Nettoergebnis nach Haushaltsrücklagen (Saldo 0 + Saldo 01)			-3.100,00	-2.000,00	-8.515,16			
Investive Gebarung										
SU 33		Summe Einzahlungen investive Gebarung						0,00	0,00	0,00
SU 34		Summe Auszahlungen investive Gebarung						0,00	0,00	0,00
SA2		Saldo (2) Geldfluss aus der Investiven Gebarung (33 – 34)						0,00	0,00	0,00
SA3		Saldo (3) Nettofinanzierungssaldo (Saldo 1 + Saldo 2)						-2.100,00	-1.600,00	-7.817,28
Finanzierungstätigkeit										
SU 35		Summe Einzahlungen aus der Finanzierungstätigkeit						0,00	0,00	0,00
SU 36		Summe Auszahlungen aus der Finanzierungstätigkeit						0,00	0,00	0,00
SA4		Saldo (4) Geldfluss aus der Finanzierungstätigkeit (35 – 36)						0,00	0,00	0,00
SA5		Saldo (5) Geldfluss aus der voranschlagswirksamen Gebarung (Saldo 3 + Saldo 4)						-2.100,00	-1.600,00	-7.817,28

	MVAG	VC	QU	Ergebnisvoranschlag			Finanzierungsvoranschlag					
				EH	FH	VA 2026	VA 2025	RA 2024	VA 2026	VA 2025	RA 2024	
<b>7 Wirtschaftsförderung</b>												
<b>71</b>	<b>Grundlagenverbesserung in der Land- und Forstwirtschaft</b>											
<b>710</b>	<b>Land- und forstwirtschaftlicher Wegebau</b>											
<b>710000</b>	<b>Land- u. forstwirtsch. Wegebau</b>											
<b>Operative Gebarung</b>												
2/710000+813000	Erträge a. d. Auflösung v. Investitionszuschüssen (AFA Kapitaltransfers)		2127		8.800,00	8.800,00	8.564,92	0,00	0,00	0,00		
6/710000+871000	KT Gemeinde-Bedarfszuweisungsmittel (BZ)		2121	3121	1	33	13.500,00	47.300,00	45.000,00	13.500,00	47.300,00	45.000,00
<b>SU 21 / 31</b>	<b>Summe Erträge / Einzahlungen operative Gebarung</b>				<b>22.300,00</b>	<b>56.100,00</b>	<b>53.564,92</b>	<b>13.500,00</b>	<b>47.300,00</b>	<b>45.000,00</b>		
1/710000-611000	Instandhaltung Güterwege		2224	3224		24	3.000,00	3.000,00	2.834,37	3.000,00	3.000,00	2.834,37
1/710000-650000	Kreditzinsen		2241	3241		25	2.000,00	12.400,00	944,57	2.000,00	12.400,00	944,57
1/710000-680000	Planmäßige Abschreibung		2226				226.100,00	215.900,00	215.097,61	0,00	0,00	0,00
1/710000-728000	Winterdienst Güterwege		2225	3225		24	15.000,00	20.000,00	11.265,64	15.000,00	20.000,00	11.265,64
<b>SU 22 / 32</b>	<b>Summe Aufwendungen / Auszahlungen operative Gebarung</b>				<b>246.100,00</b>	<b>251.300,00</b>	<b>230.142,19</b>	<b>20.000,00</b>	<b>35.400,00</b>	<b>15.044,58</b>		
<b>SA 0 / SA 1</b>	<b>(0) Nettoergebnis (21 - 22) / (1) Geldfluss operative Gebarung (31 - 32)</b>				<b>-223.800,00</b>	<b>-195.200,00</b>	<b>-176.577,27</b>	<b>-6.500,00</b>	<b>11.900,00</b>	<b>29.955,42</b>		
<b>SA01</b>	<b>Saldo (01) Haushaltsrücklagen (230 - 240)</b>				<b>0,00</b>	<b>0,00</b>	<b>0,00</b>	<b>0,00</b>	<b>0,00</b>	<b>0,00</b>		
<b>SA00</b>	<b>Saldo (00) Nettoergebnis nach Haushaltsrücklagen (Saldo 0 + Saldo 01)</b>				<b>-223.800,00</b>	<b>-195.200,00</b>	<b>-176.577,27</b>					
<b>Investive Gebarung</b>												
6/710000+301000	Kapitaltransfer Land		3331	1	33		0,00	0,00	0,00	13.500,00	47.300,00	11.250,00
6/710000+307000	Kapitaltransfer priv. Haush./Org. (Rückersatz Interessenten)		3334	1	34		0,00	0,00	0,00	9.000,00	31.500,00	9.213,37
<b>SU 33</b>	<b>Summe Einzahlungen investive Gebarung</b>							<b>22.500,00</b>	<b>78.800,00</b>	<b>20.463,37</b>		
5/710000-002000	Bau von Güterwegen		3412	1	40		0,00	0,00	0,00	200.000,00	6.000,00	141.500,00
5/710000-002100	Güterwegerhaltung		3412	1	40		0,00	0,00	0,00	60.000,00	210.000,00	69.044,74
5/710000-002200	Güterwege Unwetterinstandsetzung		3412	1	40		0,00	0,00	0,00	10.000,00	30.000,00	14.832,02
<b>SU 34</b>	<b>Summe Auszahlungen investive Gebarung</b>							<b>270.000,00</b>	<b>246.000,00</b>	<b>225.376,76</b>		
<b>SA2</b>	<b>Saldo (2) Geldfluss aus der Investiven Gebarung (33 - 34)</b>							<b>-247.500,00</b>	<b>-167.200,00</b>	<b>-204.913,39</b>		
<b>SA3</b>	<b>Saldo (3) Nettofinanzierungssaldo (Saldo 1 + Saldo 2)</b>							<b>-254.000,00</b>	<b>-155.300,00</b>	<b>-174.957,97</b>		
<b>Finanzierungstätigkeit</b>												
6/710000+346000	Darlehensaufnahme/Bank		3514	1	55		0,00	0,00	0,00	84.300,00	60.300,00	70.000,00
<b>SU 35</b>	<b>Summe Einzahlungen aus der Finanzierungstätigkeit</b>							<b>84.300,00</b>	<b>60.300,00</b>	<b>70.000,00</b>		
1/710000-346000	Tilgung Bankdarlehen		3614		65		0,00	0,00	0,00	3.500,00	14.300,00	10.716,00
<b>SU 36</b>	<b>Summe Auszahlungen aus der Finanzierungstätigkeit</b>							<b>3.500,00</b>	<b>14.300,00</b>	<b>10.716,00</b>		
<b>SA4</b>	<b>Saldo (4) Geldfluss aus der Finanzierungstätigkeit (35 - 36)</b>							<b>80.800,00</b>	<b>46.000,00</b>	<b>59.284,00</b>		
<b>SA5</b>	<b>Saldo (5) Geldfluss aus der voranschlagswirksamen Gebarung (Saldo 3 + Saldo 4)</b>							<b>-173.200,00</b>	<b>-109.300,00</b>	<b>-115.673,97</b>		

	MVAG	VC QU	Ergebnisvoranschlag			Finanzierungsvoranschlag					
			EH	FH	VA 2026	VA 2025	RA 2024	VA 2026	VA 2025	RA 2024	
<b>74</b>											
<b>742</b>											
<b>742000</b>											
<b>Operative Gebarung</b>											
<b>SU 21 / 31</b>					<b>0,00</b>	<b>0,00</b>	<b>0,00</b>	<b>0,00</b>	<b>0,00</b>	<b>0,00</b>	
1/742000-768000			2234	3234	27	1.500,00	1.000,00	1.176,25	1.500,00	1.000,00	1.176,25
<b>SU 22 / 32</b>					<b>1.500,00</b>	<b>1.000,00</b>	<b>1.176,25</b>	<b>1.500,00</b>	<b>1.000,00</b>	<b>1.176,25</b>	
<b>SA 0 / SA 1</b>					<b>-1.500,00</b>	<b>-1.000,00</b>	<b>-1.176,25</b>	<b>-1.500,00</b>	<b>-1.000,00</b>	<b>-1.176,25</b>	
<b>SA01</b>					<b>0,00</b>	<b>0,00</b>	<b>0,00</b>	<b>0,00</b>	<b>0,00</b>	<b>0,00</b>	
<b>SA00</b>					<b>-1.500,00</b>	<b>-1.000,00</b>	<b>-1.176,25</b>				
<b>Investive Gebarung</b>											
<b>SU 33</b>								<b>0,00</b>	<b>0,00</b>	<b>0,00</b>	
<b>SU 34</b>								<b>0,00</b>	<b>0,00</b>	<b>0,00</b>	
<b>SA2</b>								<b>0,00</b>	<b>0,00</b>	<b>0,00</b>	
<b>SA3</b>								<b>-1.500,00</b>	<b>-1.000,00</b>	<b>-1.176,25</b>	
<b>Finanzierungstätigkeit</b>											
<b>SU 35</b>								<b>0,00</b>	<b>0,00</b>	<b>0,00</b>	
<b>SU 36</b>								<b>0,00</b>	<b>0,00</b>	<b>0,00</b>	
<b>SA4</b>								<b>0,00</b>	<b>0,00</b>	<b>0,00</b>	
<b>SA5</b>								<b>-1.500,00</b>	<b>-1.000,00</b>	<b>-1.176,25</b>	
<b>749</b>											
<b>749000</b>											
<b>Operative Gebarung</b>											
<b>SU 21 / 31</b>					<b>0,00</b>	<b>0,00</b>	<b>0,00</b>	<b>0,00</b>	<b>0,00</b>	<b>0,00</b>	
1/749000-755000			2233	3233	27	35.000,00	36.500,00	35.611,50	35.000,00	36.500,00	36.427,50
<b>SU 22 / 32</b>					<b>35.000,00</b>	<b>36.500,00</b>	<b>35.611,50</b>	<b>35.000,00</b>	<b>36.500,00</b>	<b>36.427,50</b>	
<b>SA 0 / SA 1</b>					<b>-35.000,00</b>	<b>-36.500,00</b>	<b>-35.611,50</b>	<b>-35.000,00</b>	<b>-36.500,00</b>	<b>-36.427,50</b>	
<b>SA01</b>					<b>0,00</b>	<b>0,00</b>	<b>0,00</b>	<b>0,00</b>	<b>0,00</b>	<b>0,00</b>	
<b>SA00</b>					<b>-35.000,00</b>	<b>-36.500,00</b>	<b>-35.611,50</b>				
<b>Investive Gebarung</b>											
<b>SU 33</b>								<b>0,00</b>	<b>0,00</b>	<b>0,00</b>	
<b>SU 34</b>								<b>0,00</b>	<b>0,00</b>	<b>0,00</b>	
<b>SA2</b>								<b>0,00</b>	<b>0,00</b>	<b>0,00</b>	
<b>SA3</b>								<b>-35.000,00</b>	<b>-36.500,00</b>	<b>-36.427,50</b>	

	MVAG	VC QU	Ergebnisvoranschlag			Finanzierungsvoranschlag			
			EH	FH	VA 2026	VA 2025	RA 2024	VA 2026	VA 2025
<b>Finanzierungstätigkeit</b>									
SU 35							0,00	0,00	0,00
SU 36							0,00	0,00	0,00
SA4							0,00	0,00	0,00
SA5							-35.000,00	-36.500,00	-36.427,50
<b>75 Förderung der Energiewirtschaft</b>									
<b>751 Elektrizität</b>									
<b>751000 Elektrizität</b>									
<b>Operative Gebarung</b>									
SU 21 / 31							0,00	0,00	0,00
1/751000-728100							2.500,00	2.500,00	2.514,00
SU 22 / 32							2.500,00	2.500,00	2.514,00
SA 0 / SA 1							-2.500,00	-2.500,00	-2.514,00
SA01							0,00	0,00	0,00
SA00							-2.500,00	-2.500,00	-1.468,80
<b>Investive Gebarung</b>									
SU 33							0,00	0,00	0,00
SU 34							0,00	0,00	0,00
SA2							0,00	0,00	0,00
SA3							-2.500,00	-2.500,00	-2.514,00
<b>Finanzierungstätigkeit</b>									
SU 35							0,00	0,00	0,00
SU 36							0,00	0,00	0,00
SA4							0,00	0,00	0,00
SA5							-2.500,00	-2.500,00	-2.514,00
<b>77 Förderung des Tourismus</b>									
<b>771 Maßnahmen zur Förderung des Tourismus</b>									
<b>771000 Maßnahmen z. Förderung des Fremdenverkehrs</b>									
<b>Operative Gebarung</b>									
2/771000+828000							500,00	5.100,00	354,08
2/771000+829000							0,00	300,00	10.145,05
SU 21 / 31							500,00	5.400,00	10.499,13
1/771000-457000							1.000,00	1.000,00	1.255,40
1/771000-630000							500,00	500,00	149,50

		MVAG		VC QU	Ergebnisvoranschlag			Finanzierungsvoranschlag		
		EH	FH		VA 2026	VA 2025	RA 2024	VA 2026	VA 2025	RA 2024
1/771000-680000	Planmäßige Abschreibung	2226			0,00	0,00	150,00	0,00	0,00	0,00
1/771000-700000	Betriebskostenanteil für FeRRUM	2223	3223	24	12.500,00	12.500,00	12.500,00	12.500,00	12.500,00	12.500,00
1/771000-720500	Kostenbeiträge/-ersätze - Vergütung	2225	3225	24	1.000,00	1.000,00	0,00	1.000,00	1.000,00	0,00
1/771000-724000	Reisegebühren	2225	3225	24	200,00	200,00	64,26	200,00	200,00	64,26
1/771000-726000	Mitgliedsbeiträge an Ybbstaler Alpen	2225	3225	24	12.000,00	25.500,00	19.513,00	12.000,00	25.500,00	19.513,00
1/771000-728000	Werbemaßnahmen und Angebotsentwicklung	2225	3225	24	2.500,00	2.500,00	1.657,26	2.500,00	2.500,00	1.657,26
1/771000-728200	Schmiedezentrum	2225	3225	24	28.000,00	28.000,00	30.465,79	28.000,00	28.000,00	30.465,79
1/771000-728300	Grenzenlose Schmiedeschätze, ForumFerrum	2225	3225	24	500,00	4.500,00	6,79	500,00	4.500,00	8,39
1/771000-728400	Ring d. europ. Schmiedestädte - Generalversammlung	2225	3225		0,00	0,00	26.356,38	0,00	0,00	26.356,38
1/771000-729000	Sonstige Ausgaben	2225	3225	24	300,00	300,00	647,32	300,00	300,00	647,32
1/771000-757000	Beitrag an Destination Mostviertel	2234	3234	27	7.000,00	7.500,00	8.178,78	7.000,00	7.500,00	8.178,78
1/771000-757100	MGB Ring d. europ. Schmiedestädte	2234	3234	27	1.000,00	1.000,00	1.000,00	1.000,00	1.000,00	1.000,00
<b>SU 22 / 32</b>	<b>Summe Aufwendungen / Auszahlungen operative Gebarung</b>				<b>66.500,00</b>	<b>84.500,00</b>	<b>101.944,48</b>	<b>66.500,00</b>	<b>84.500,00</b>	<b>101.796,08</b>
<b>SA 0 / SA 1</b>	<b>(0) Nettoergebnis (21 - 22) / (1) Geldfluss operative Gebarung (31 - 32)</b>				<b>-66.000,00</b>	<b>-79.100,00</b>	<b>-91.445,35</b>	<b>-66.000,00</b>	<b>-79.100,00</b>	<b>-92.040,35</b>
<b>SA01</b>	<b>Saldo (01) Haushaltsrücklagen (230 - 240)</b>				<b>0,00</b>	<b>0,00</b>	<b>0,00</b>	<b>0,00</b>	<b>0,00</b>	<b>0,00</b>
<b>SA00</b>	<b>Saldo (00) Nettoergebnis nach Haushaltsrücklagen (Saldo 0 + Saldo 01)</b>				<b>-66.000,00</b>	<b>-79.100,00</b>	<b>-91.445,35</b>			
<b>Investive Gebarung</b>										
<b>SU 33</b>	<b>Summe Einzahlungen investive Gebarung</b>							<b>0,00</b>	<b>0,00</b>	<b>0,00</b>
<b>SU 34</b>	<b>Summe Auszahlungen investive Gebarung</b>							<b>0,00</b>	<b>0,00</b>	<b>0,00</b>
<b>SA2</b>	<b>Saldo (2) Geldfluss aus der Investiven Gebarung (33 - 34)</b>							<b>0,00</b>	<b>0,00</b>	<b>0,00</b>
<b>SA3</b>	<b>Saldo (3) Nettofinanzierungssaldo (Saldo 1 + Saldo 2)</b>							<b>-66.000,00</b>	<b>-79.100,00</b>	<b>-92.040,35</b>
<b>Finanzierungstätigkeit</b>										
<b>SU 35</b>	<b>Summe Einzahlungen aus der Finanzierungstätigkeit</b>							<b>0,00</b>	<b>0,00</b>	<b>0,00</b>
<b>SU 36</b>	<b>Summe Auszahlungen aus der Finanzierungstätigkeit</b>							<b>0,00</b>	<b>0,00</b>	<b>0,00</b>
<b>SA4</b>	<b>Saldo (4) Geldfluss aus der Finanzierungstätigkeit (35 - 36)</b>							<b>0,00</b>	<b>0,00</b>	<b>0,00</b>
<b>SA5</b>	<b>Saldo (5) Geldfluss aus der voranschlagswirksamen Gebarung (Saldo 3 + Saldo 4)</b>							<b>-66.000,00</b>	<b>-79.100,00</b>	<b>-92.040,35</b>
<b>78</b>	<b>Förderung von Handel, Gewerbe und Industrie</b>									
<b>789</b>	<b>Sonstige Einrichtungen und Maßnahmen</b>									
<b>789000</b>	<b>Wirtschaftsförderungen u. sonst. Einrichtungen</b>									
<b>Operative Gebarung</b>										
2/789000+861000	Transfers von Ländern, Landesfonds und Landeskammern	2121	3121	15	3.700,00	0,00	0,00	3.700,00	0,00	0,00
<b>SU 21 / 31</b>	<b>Summe Erträge / Einzahlungen operative Gebarung</b>				<b>3.700,00</b>	<b>0,00</b>	<b>0,00</b>	<b>3.700,00</b>	<b>0,00</b>	<b>0,00</b>

		MVAG		VC QU	Ergebnisvoranschlag			Finanzierungsvoranschlag		
		EH	FH		VA 2026	VA 2025	RA 2024	VA 2026	VA 2025	RA 2024
1/789000-631000	Telekommunikationsdienste Hotspots/Wlan Marktplatz	2222	3222	24	100,00	100,00	119,40	100,00	100,00	119,40
1/789000-728000	Ortskernbelebung, Zentrumbelebung	2225	3225	24	9.200,00	9.200,00	0,00	9.200,00	9.200,00	0,00
1/789000-755000	Transfers an Unternehmen (ohne Finanzunternehmen) und andere	2233	3233	27	150.000,00	150.000,00	150.000,00	150.000,00	150.000,00	150.000,00
1/789000-756000	Zinsen- u. Investitionszuschüsse	2233	3233	27	2.700,00	10.000,00	10.058,36	2.700,00	10.000,00	10.058,36
1/789000-756100	Wirtschaftsförderung Kleinregion Standort	2233	3233	27	6.700,00	4.000,00	1.490,43	6.700,00	4.000,00	1.518,33
1/789000-756200	Förderung Wipa	2233	3233	27	80.000,00	80.000,00	137.972,74	80.000,00	80.000,00	100.666,79
<b>SU 22 / 32</b>	<b>Summe Aufwendungen / Auszahlungen operative Gebarung</b>				<b>248.700,00</b>	<b>253.300,00</b>	<b>299.640,93</b>	<b>248.700,00</b>	<b>253.300,00</b>	<b>262.362,88</b>
<b>SA 0 / SA 1</b>	<b>(0) Nettoergebnis (21 - 22) / (1) Geldfluss operative Gebarung (31 - 32)</b>				<b>-245.000,00</b>	<b>-253.300,00</b>	<b>-299.640,93</b>	<b>-245.000,00</b>	<b>-253.300,00</b>	<b>-262.362,88</b>
<b>SA01</b>	<b>Saldo (01) Haushaltsrücklagen (230 - 240)</b>				<b>0,00</b>	<b>0,00</b>	<b>0,00</b>	<b>0,00</b>	<b>0,00</b>	<b>0,00</b>
<b>SA00</b>	<b>Saldo (00) Nettoergebnis nach Haushaltsrücklagen (Saldo 0 + Saldo 01)</b>				<b>-245.000,00</b>	<b>-253.300,00</b>	<b>-299.640,93</b>			
<b>Investive Gebarung</b>										
<b>SU 33</b>	<b>Summe Einzahlungen investive Gebarung</b>							<b>0,00</b>	<b>0,00</b>	<b>0,00</b>
<b>SU 34</b>	<b>Summe Auszahlungen investive Gebarung</b>							<b>0,00</b>	<b>0,00</b>	<b>0,00</b>
<b>SA2</b>	<b>Saldo (2) Geldfluss aus der Investiven Gebarung (33 - 34)</b>							<b>0,00</b>	<b>0,00</b>	<b>0,00</b>
<b>SA3</b>	<b>Saldo (3) Nettofinanzierungssaldo (Saldo 1 + Saldo 2)</b>							<b>-245.000,00</b>	<b>-253.300,00</b>	<b>-262.362,88</b>
<b>Finanzierungstätigkeit</b>										
<b>SU 35</b>	<b>Summe Einzahlungen aus der Finanzierungstätigkeit</b>							<b>0,00</b>	<b>0,00</b>	<b>0,00</b>
<b>SU 36</b>	<b>Summe Auszahlungen aus der Finanzierungstätigkeit</b>							<b>0,00</b>	<b>0,00</b>	<b>0,00</b>
<b>SA4</b>	<b>Saldo (4) Geldfluss aus der Finanzierungstätigkeit (35 - 36)</b>							<b>0,00</b>	<b>0,00</b>	<b>0,00</b>
<b>SA5</b>	<b>Saldo (5) Geldfluss aus der voranschlagswirksamen Gebarung (Saldo 3 + Saldo 4)</b>							<b>-245.000,00</b>	<b>-253.300,00</b>	<b>-262.362,88</b>

	MVAG VC QU			Ergebnisvoranschlag			Finanzierungsvoranschlag			
	EH	FH		VA 2026	VA 2025	RA 2024	VA 2026	VA 2025	RA 2024	
<b>8 Dienstleistungen</b>										
<b>81</b>	<b>Öffentliche Einrichtungen (soweit nicht dem Abschnitt 85 zuzuordnen)</b>									
<b>812</b>	<b>WC-Anlagen</b>									
<b>812000</b>	<b>Öffentliches WC</b>									
<b>Operative Gebarung</b>										
<b>SU 21 / 31</b>	<b>Summe Erträge / Einzahlungen operative Gebarung</b>			<b>0,00</b>	<b>0,00</b>	<b>0,00</b>	<b>0,00</b>	<b>0,00</b>	<b>0,00</b>	
1/812000-400000	Geringwertige Wirtschaftsgüter	2221	3221	23	500,00	500,00	13,06	500,00	500,00	67,27
1/812000-454000	Reinigungsmittel	2221	3221	23	2.000,00	1.700,00	2.179,99	2.000,00	1.700,00	2.190,86
1/812000-459000	Sonstige Verbrauchsgüter	2221	3221	23	500,00	500,00	577,47	500,00	500,00	577,47
1/812000-511000	Bezüge VB/Arbeiter	2211	3211	20	16.300,00	16.000,00	23.196,25	16.300,00	16.000,00	23.196,25
1/812000-523000	Bezüge nicht ganzj. besch. Arbeiter	2211	3211	20	0,00	0,00	39,00	0,00	0,00	39,00
1/812000-580000	DGB.zum Ausgleichsfonds	2212	3212	20	600,00	600,00	627,89	600,00	600,00	627,89
1/812000-582000	DGB.Sozialversicherung	2212	3212	20	3.000,00	2.400,00	4.815,44	3.000,00	2.400,00	4.815,44
1/812000-592000	Dotierung von Rückstellungen für Jubiläumszuwendungen	2214			1.000,00	0,00	0,00	0,00	0,00	0,00
1/812000-600000	Strom	2222	3222	24	1.500,00	1.500,00	306,29	1.500,00	1.500,00	306,29
1/812000-614000	Instandhaltung Gebäude	2224	3224	24	500,00	500,00	229,83	500,00	500,00	229,83
1/812000-618000	Instandhaltung von sonst. Anlagen	2224	3224	24	200,00	200,00	0,00	200,00	200,00	0,00
1/812000-711000	Gebühren Benützung Gde.einrichtung/-anlagen gem. FAG (Ausgabe)	2225	3225	24	700,00	700,00	637,11	700,00	700,00	637,11
1/812000-720500	Kostenbeiträge/-ersätze - Vergütung	2225	3225	24	2.000,00	2.000,00	791,96	2.000,00	2.000,00	791,96
1/812000-728000	Entgelte sonstige Leistungen	2225	3225	24	200,00	200,00	0,00	200,00	200,00	0,00
<b>SU 22 / 32</b>	<b>Summe Aufwendungen / Auszahlungen operative Gebarung</b>				<b>29.000,00</b>	<b>26.800,00</b>	<b>33.414,29</b>	<b>28.000,00</b>	<b>26.800,00</b>	<b>33.479,37</b>
<b>SA 0 / SA 1</b>	<b>(0) Nettoergebnis (21 - 22) / (1) Geldfluss operative Gebarung (31 - 32)</b>				<b>-29.000,00</b>	<b>-26.800,00</b>	<b>-33.414,29</b>	<b>-28.000,00</b>	<b>-26.800,00</b>	<b>-33.479,37</b>
<b>SA01</b>	<b>Saldo (01) Haushaltsrücklagen (230 - 240)</b>				<b>0,00</b>	<b>0,00</b>	<b>0,00</b>	<b>0,00</b>	<b>0,00</b>	<b>0,00</b>
<b>SA00</b>	<b>Saldo (00) Nettoergebnis nach Haushaltsrücklagen (Saldo 0 + Saldo 01)</b>				<b>-29.000,00</b>	<b>-26.800,00</b>	<b>-33.414,29</b>			
<b>Investive Gebarung</b>										
<b>SU 33</b>	<b>Summe Einzahlungen investive Gebarung</b>						<b>0,00</b>	<b>0,00</b>	<b>0,00</b>	
<b>SU 34</b>	<b>Summe Auszahlungen investive Gebarung</b>						<b>0,00</b>	<b>0,00</b>	<b>0,00</b>	
<b>SA2</b>	<b>Saldo (2) Geldfluss aus der Investiven Gebarung (33 - 34)</b>						<b>0,00</b>	<b>0,00</b>	<b>0,00</b>	
<b>SA3</b>	<b>Saldo (3) Nettofinanzierungssaldo (Saldo 1 + Saldo 2)</b>						<b>-28.000,00</b>	<b>-26.800,00</b>	<b>-33.479,37</b>	
<b>Finanzierungstätigkeit</b>										
<b>SU 35</b>	<b>Summe Einzahlungen aus der Finanzierungstätigkeit</b>						<b>0,00</b>	<b>0,00</b>	<b>0,00</b>	
<b>SU 36</b>	<b>Summe Auszahlungen aus der Finanzierungstätigkeit</b>						<b>0,00</b>	<b>0,00</b>	<b>0,00</b>	
<b>SA4</b>	<b>Saldo (4) Geldfluss aus der Finanzierungstätigkeit (35 - 36)</b>						<b>0,00</b>	<b>0,00</b>	<b>0,00</b>	
<b>SA5</b>	<b>Saldo (5) Geldfluss aus der voranschlagswirksamen Gebarung (Saldo 3 + Saldo 4)</b>						<b>-28.000,00</b>	<b>-26.800,00</b>	<b>-33.479,37</b>	

		MVAG VC QU			Ergebnisvoranschlag			Finanzierungsvoranschlag		
		EH	FH		VA 2026	VA 2025	RA 2024	VA 2026	VA 2025	RA 2024
<b>814</b>	<b>Straßenreinigung</b>									
<b>814000</b>	<b>Straßenreinigung</b>									
<b>Operative Gebarung</b>										
<b>SU 21 / 31</b>	<b>Summe Erträge / Einzahlungen operative Gebarung</b>				<b>0,00</b>	<b>0,00</b>	<b>0,00</b>	<b>0,00</b>	<b>0,00</b>	<b>0,00</b>
1/814000-400000	Geringwertige Wirtschaftsgüter Werkzeug	2221	3221	23	100,00	100,00	0,00	100,00	100,00	0,00
1/814000-720500	Kostenbeiträge/-ersätze - Vergütung	2225	3225	24	2.000,00	2.000,00	1.562,01	2.000,00	2.000,00	1.562,01
1/814000-728000	Entgelte sonstige Leistungen	2225	3225	24	7.000,00	7.100,00	6.841,30	7.000,00	7.100,00	6.841,30
<b>SU 22 / 32</b>	<b>Summe Aufwendungen / Auszahlungen operative Gebarung</b>				<b>9.100,00</b>	<b>9.200,00</b>	<b>8.403,31</b>	<b>9.100,00</b>	<b>9.200,00</b>	<b>8.403,31</b>
<b>SA 0 / SA 1</b>	<b>(0) Nettoergebnis (21 - 22) / (1) Geldfluss operative Gebarung (31 - 32)</b>				<b>-9.100,00</b>	<b>-9.200,00</b>	<b>-8.403,31</b>	<b>-9.100,00</b>	<b>-9.200,00</b>	<b>-8.403,31</b>
<b>SA01</b>	<b>Saldo (01) Haushaltsrücklagen (230 - 240)</b>				<b>0,00</b>	<b>0,00</b>	<b>0,00</b>	<b>0,00</b>	<b>0,00</b>	<b>0,00</b>
<b>SA00</b>	<b>Saldo (00) Nettoergebnis nach Haushaltsrücklagen (Saldo 0 + Saldo 01)</b>				<b>-9.100,00</b>	<b>-9.200,00</b>	<b>-8.403,31</b>			
<b>Investive Gebarung</b>										
<b>SU 33</b>	<b>Summe Einzahlungen investive Gebarung</b>							<b>0,00</b>	<b>0,00</b>	<b>0,00</b>
<b>SU 34</b>	<b>Summe Auszahlungen investive Gebarung</b>							<b>0,00</b>	<b>0,00</b>	<b>0,00</b>
<b>SA2</b>	<b>Saldo (2) Geldfluss aus der Investiven Gebarung (33 - 34)</b>							<b>0,00</b>	<b>0,00</b>	<b>0,00</b>
<b>SA3</b>	<b>Saldo (3) Nettofinanzierungssaldo (Saldo 1 + Saldo 2)</b>							<b>-9.100,00</b>	<b>-9.200,00</b>	<b>-8.403,31</b>
<b>Finanzierungstätigkeit</b>										
<b>SU 35</b>	<b>Summe Einzahlungen aus der Finanzierungstätigkeit</b>							<b>0,00</b>	<b>0,00</b>	<b>0,00</b>
<b>SU 36</b>	<b>Summe Auszahlungen aus der Finanzierungstätigkeit</b>							<b>0,00</b>	<b>0,00</b>	<b>0,00</b>
<b>SA4</b>	<b>Saldo (4) Geldfluss aus der Finanzierungstätigkeit (35 - 36)</b>							<b>0,00</b>	<b>0,00</b>	<b>0,00</b>
<b>SA5</b>	<b>Saldo (5) Geldfluss aus der voranschlagswirksamen Gebarung (Saldo 3 + Saldo 4)</b>							<b>-9.100,00</b>	<b>-9.200,00</b>	<b>-8.403,31</b>
<b>815</b>	<b>Park- und Gartenanlagen, Kinderspielplätze</b>									
<b>815000</b>	<b>Park- u. Gartenanlagen, Kinderspielplätze</b>									
<b>Operative Gebarung</b>										
2/815000+813000	Erträge aus der Auflösung von Investitionszuschüssen (Kapitaltransfers)		2127		100,00	100,00	89,47	0,00	0,00	0,00
2/815000+816000	Personalkostenersätze	2114	3114	13	0,00	0,00	30,00	0,00	0,00	30,00
2/815000+816500	Kostenbeiträge/-ersätze - Vergütung	2114	3114	13	13.000,00	13.000,00	21.586,94	13.000,00	13.000,00	21.586,94
<b>SU 21 / 31</b>	<b>Summe Erträge / Einzahlungen operative Gebarung</b>				<b>13.100,00</b>	<b>13.100,00</b>	<b>21.706,41</b>	<b>13.000,00</b>	<b>13.000,00</b>	<b>21.616,94</b>
1/815000-400000	Geringwertige Wirtschaftsgüter	2221	3221	23	800,00	800,00	552,27	800,00	800,00	552,27
1/815000-402000	Ankauf Grassamen, Blumen, Erde usw.	2221	3221	23	1.000,00	1.000,00	2.023,70	1.000,00	1.000,00	2.023,70
1/815000-452000	Treibstoffe	2221	3221	23	1.000,00	1.000,00	687,14	1.000,00	1.000,00	826,03
1/815000-455000	Chemische Mittel (Unkraut-u.Düngem.)	2221	3221	23	100,00	100,00	93,06	100,00	100,00	93,06
1/815000-459000	Sonstige Verbrauchsgüter	2221	3221	23	500,00	500,00	296,54	500,00	500,00	296,54
1/815000-511000	Bezüge VB/Arbeiter	2211	3211	20	55.000,00	64.100,00	44.697,92	55.000,00	64.100,00	44.697,92
1/815000-523000	Bezüge nicht ganzj. besch. Arbeiter	2211	3211	20	15.300,00	15.000,00	16.117,76	15.300,00	15.000,00	16.117,76
1/815000-541000	Sachbezüge	2213	3213		600,00	600,00	263,64	600,00	600,00	263,64

		MVAG		VC QU	Ergebnisvoranschlag			Finanzierungsvoranschlag		
		EH	FH		VA 2026	VA 2025	RA 2024	VA 2026	VA 2025	RA 2024
1/815000-580000	DGB.zum Ausgleichsfonds	2212	3212	20	3.400,00	3.300,00	2.248,73	3.400,00	3.300,00	2.248,73
1/815000-582000	DGB.Sozialversicherung	2212	3212	20	14.100,00	17.800,00	13.062,41	14.100,00	17.800,00	13.062,41
1/815000-590000	Freiwillige Sozialleistungen	2212	3212	20	300,00	300,00	230,00	300,00	300,00	230,00
1/815000-592000	Dotierung von Rückstellungen für Jubiläumsszuwendungen	2214			2.200,00	400,00	716,66	0,00	0,00	0,00
1/815000-610000	Erhaltung Erholungswald, Spielplätze	2224	3224	24	3.000,00	3.000,00	2.300,27	3.000,00	3.000,00	2.300,27
1/815000-616000	Instandhaltung Rasen- u. Motormäher	2224	3224	24	800,00	800,00	876,51	800,00	800,00	876,51
1/815000-617000	Instandhaltung Fahrzeuge (Lastenrad)	2224	3224	24	100,00	100,00	0,00	100,00	100,00	0,00
1/815000-618000	Instandhaltung der Bänke, Werkzeuge, u.a.	2224	3224	24	2.000,00	3.000,00	423,62	2.000,00	3.000,00	423,62
1/815000-680000	Planmäßige Abschreibung	2226			700,00	700,00	1.378,66	0,00	0,00	0,00
1/815000-720500	Kostenbeiträge/-ersätze - Vergütung	2225	3225	24	15.000,00	15.000,00	1.410,18	15.000,00	15.000,00	1.410,18
1/815000-728000	Entgelte sonstige Leistungen	2225	3225	24	4.000,00	4.000,00	6.286,87	4.000,00	4.000,00	6.287,57
<b>SU 22 / 32</b>	<b>Summe Aufwendungen / Auszahlungen operative Gebarung</b>				<b>119.900,00</b>	<b>131.500,00</b>	<b>93.665,94</b>	<b>117.000,00</b>	<b>130.400,00</b>	<b>91.710,21</b>
<b>SA 0 / SA 1</b>	<b>(0) Nettoergebnis (21 - 22) / (1) Geldfluss operative Gebarung (31 - 32)</b>				<b>-106.800,00</b>	<b>-118.400,00</b>	<b>-71.959,53</b>	<b>-104.000,00</b>	<b>-117.400,00</b>	<b>-70.093,27</b>
<b>SA01</b>	<b>Saldo (01) Haushaltsrücklagen (230 - 240)</b>				<b>0,00</b>	<b>0,00</b>	<b>0,00</b>	<b>0,00</b>	<b>0,00</b>	<b>0,00</b>
<b>SA00</b>	<b>Saldo (00) Nettoergebnis nach Haushaltsrücklagen (Saldo 0 + Saldo 01)</b>				<b>-106.800,00</b>	<b>-118.400,00</b>	<b>-71.959,53</b>			
<b>Investive Gebarung</b>										
<b>SU 33</b>	<b>Summe Einzahlungen investive Gebarung</b>							<b>0,00</b>	<b>0,00</b>	<b>0,00</b>
1/815000-030000	Werkzeuge und sonstige Erzeugungsmittel		3414	2	0,00	0,00	0,00	0,00	0,00	1.238,03
<b>SU 34</b>	<b>Summe Auszahlungen investive Gebarung</b>							<b>0,00</b>	<b>0,00</b>	<b>1.238,03</b>
<b>SA2</b>	<b>Saldo (2) Geldfluss aus der Investiven Gebarung (33 - 34)</b>							<b>0,00</b>	<b>0,00</b>	<b>-1.238,03</b>
<b>SA3</b>	<b>Saldo (3) Nettofinanzierungssaldo (Saldo 1 + Saldo 2)</b>							<b>-104.000,00</b>	<b>-117.400,00</b>	<b>-71.331,30</b>
<b>Finanzierungstätigkeit</b>										
<b>SU 35</b>	<b>Summe Einzahlungen aus der Finanzierungstätigkeit</b>							<b>0,00</b>	<b>0,00</b>	<b>0,00</b>
<b>SU 36</b>	<b>Summe Auszahlungen aus der Finanzierungstätigkeit</b>							<b>0,00</b>	<b>0,00</b>	<b>0,00</b>
<b>SA4</b>	<b>Saldo (4) Geldfluss aus der Finanzierungstätigkeit (35 - 36)</b>							<b>0,00</b>	<b>0,00</b>	<b>0,00</b>
<b>SA5</b>	<b>Saldo (5) Geldfluss aus der voranschlagswirksamen Gebarung (Saldo 3 + Saldo 4)</b>							<b>-104.000,00</b>	<b>-117.400,00</b>	<b>-71.331,30</b>
<b>816</b>	<b>Öffentliche Beleuchtung und öffentliche Uhren</b>									
<b>816000</b>	<b>Öffentl. Beleuchtung</b>									
<b>Operative Gebarung</b>										
2/816000+829000	Sonstige Einnahmen	2116	3116	18	500,00	500,00	692,37	500,00	500,00	1.501,36
<b>SU 21 / 31</b>	<b>Summe Erträge / Einzahlungen operative Gebarung</b>				<b>500,00</b>	<b>500,00</b>	<b>692,37</b>	<b>500,00</b>	<b>500,00</b>	<b>1.501,36</b>
1/816000-400000	Geringwertige Wirtschaftsgüter	2221	3221	23	0,00	200,00	0,00	0,00	200,00	0,00
1/816000-511000	Bezüge VB/Arbeiter	2211	3211	20	11.200,00	11.000,00	7.985,49	11.200,00	11.000,00	7.985,49
1/816000-580000	DGB.zum Ausgleichsfonds	2212	3212	20	500,00	500,00	295,08	500,00	500,00	295,08
1/816000-582000	DGB.Sozialversicherung	2212	3212	20	2.400,00	2.300,00	1.678,45	2.400,00	2.300,00	1.678,45

		MVAG		VC QU	Ergebnisvoranschlag			Finanzierungsvoranschlag		
		EH	FH		VA 2026	VA 2025	RA 2024	VA 2026	VA 2025	RA 2024
1/816000-600000	Strom	2222	3222	24	22.000,00	30.000,00	25.244,39	22.000,00	30.000,00	25.244,39
1/816000-619000	Instandhaltung der Straßenbeleuchtung	2224	3224	24	10.000,00	20.000,00	6.056,04	10.000,00	20.000,00	8.706,48
1/816000-650000	Kreditzinsen	2241	3241		3.500,00	0,00	0,00	3.500,00	0,00	0,00
1/816000-680000	Planmäßige Abschreibung	2226			6.300,00	5.900,00	5.736,31	0,00	0,00	0,00
1/816000-720500	Kostenbeiträge/-ersätze - Vergütung	2225	3225	24	1.500,00	1.500,00	0,00	1.500,00	1.500,00	0,00
1/816000-728000	Entgelte sonstige Leistungen	2225	3225	24	500,00	500,00	768,35	500,00	500,00	768,35
<b>SU 22 / 32</b>	<b>Summe Aufwendungen / Auszahlungen operative Gebarung</b>				<b>57.900,00</b>	<b>71.900,00</b>	<b>47.764,11</b>	<b>51.600,00</b>	<b>66.000,00</b>	<b>44.678,24</b>
<b>SA 0 / SA 1</b>	<b>(0) Nettoergebnis (21 - 22) / (1) Geldfluss operative Gebarung (31 - 32)</b>				<b>-57.400,00</b>	<b>-71.400,00</b>	<b>-47.071,74</b>	<b>-51.100,00</b>	<b>-65.500,00</b>	<b>-43.176,88</b>
<b>SA01</b>	<b>Saldo (01) Haushaltsrücklagen (230 - 240)</b>				<b>0,00</b>	<b>0,00</b>	<b>0,00</b>	<b>0,00</b>	<b>0,00</b>	<b>0,00</b>
<b>SA00</b>	<b>Saldo (00) Nettoergebnis nach Haushaltsrücklagen (Saldo 0 + Saldo 01)</b>				<b>-57.400,00</b>	<b>-71.400,00</b>	<b>-47.071,74</b>			
<b>Investive Gebarung</b>										
6/816000+300000	Kapitaltransfers von Bund, Bundesfonds und Bundeskammern		3331	1	0,00	0,00	0,00	0,00	9.800,00	176.242,00
6/816000+301000	Kapitaltransfer Land		3331	1	0,00	0,00	0,00	0,00	32.000,00	864,00
<b>SU 33</b>	<b>Summe Einzahlungen investive Gebarung</b>							<b>0,00</b>	<b>41.800,00</b>	<b>177.106,00</b>
5/816000-050000	Errichtung öffentliche Beleuchtung		3412	1 40	0,00	0,00	0,00	5.000,00	18.000,00	5.173,20
1/816000-050000	Sonderanlagen		3412	2 40	0,00	0,00	0,00	3.000,00	3.000,00	0,00
5/816000-050100	LED Beleuchtungsumstellung		3412	1	0,00	0,00	0,00	0,00	354.200,00	2.534,20
<b>SU 34</b>	<b>Summe Auszahlungen investive Gebarung</b>							<b>8.000,00</b>	<b>375.200,00</b>	<b>7.707,40</b>
<b>SA2</b>	<b>Saldo (2) Geldfluss aus der Investiven Gebarung (33 - 34)</b>							<b>-8.000,00</b>	<b>-333.400,00</b>	<b>169.398,60</b>
<b>SA3</b>	<b>Saldo (3) Nettofinanzierungssaldo (Saldo 1 + Saldo 2)</b>							<b>-59.100,00</b>	<b>-398.900,00</b>	<b>126.221,72</b>
<b>Finanzierungstätigkeit</b>										
6/816000+346000	Investitionsdarlehen von Finanzunternehmen		3514	1	0,00	0,00	0,00	0,00	137.800,00	0,00
<b>SU 35</b>	<b>Summe Einzahlungen aus der Finanzierungstätigkeit</b>							<b>0,00</b>	<b>137.800,00</b>	<b>0,00</b>
1/816000-346000	Tilgung Bankdarlehen		3614		0,00	0,00	0,00	6.900,00	0,00	0,00
<b>SU 36</b>	<b>Summe Auszahlungen aus der Finanzierungstätigkeit</b>							<b>6.900,00</b>	<b>0,00</b>	<b>0,00</b>
<b>SA4</b>	<b>Saldo (4) Geldfluss aus der Finanzierungstätigkeit (35 - 36)</b>							<b>-6.900,00</b>	<b>137.800,00</b>	<b>0,00</b>
<b>SA5</b>	<b>Saldo (5) Geldfluss aus der voranschlagswirksamen Gebarung (Saldo 3 + Saldo 4)</b>							<b>-66.000,00</b>	<b>-261.100,00</b>	<b>126.221,72</b>
<b>82</b>	<b>Betriebsähnliche Einrichtungen und Betriebe</b>									
<b>820</b>	<b>Wirtschaftshöfe</b>									
<b>820000</b>	<b>Bauhof</b>									
<b>Operative Gebarung</b>										
2/820000+803000	Veräußerungen von technischen Anlagen, Fahrzeugen und Maschinen			31	0,00	30.000,00	2.500,00	0,00	0,00	0,00
2/820000+810000	Erlöse Fuhrleistungen	2114	3114	13	40.000,00	35.000,00	28.032,99	40.000,00	35.000,00	28.032,99
2/820000+816000	Personalkostenersätze	2114	3114	13	500,00	500,00	1.663,50	500,00	500,00	1.831,50

		MVAG		VC QU	Ergebnisvoranschlag			Finanzierungsvoranschlag		
		EH	FH		VA 2026	VA 2025	RA 2024	VA 2026	VA 2025	RA 2024
2/820000+816100	Personalkostenersätze AMS	2114	3114	13	20.000,00	19.700,00	16.788,00	20.000,00	19.700,00	16.788,00
2/820000+816500	Kostenbeiträge/-ersätze - Vergütung	2114	3114	13	133.500,00	138.500,00	167.706,98	133.500,00	138.500,00	167.706,98
2/820000+829000	Sonstige Einnahmen	2116	3116	18	200,00	200,00	534,13	200,00	200,00	534,13
2/820000+861000	Zuschüsse des Landes	2121	3121	15	100,00	100,00	114,40	100,00	100,00	114,40
<b>SU 21 / 31</b>	<b>Summe Erträge / Einzahlungen operative Gebarung</b>				<b>194.300,00</b>	<b>224.000,00</b>	<b>217.340,00</b>	<b>194.300,00</b>	<b>194.000,00</b>	<b>215.008,00</b>
1/820000-400000	Geringwertige Wirtschaftsgüter	2221	3221	23	4.000,00	4.000,00	3.722,10	4.000,00	4.000,00	3.722,10
1/820000-452000	Treibstoffe	2221	3221	23	10.000,00	11.000,00	8.281,65	10.000,00	11.000,00	9.578,24
1/820000-453000	Schmier- und Schleifmittel	2221	3221	23	500,00	500,00	319,20	500,00	500,00	319,20
1/820000-454000	Reinigungsmittel	2221	3221	23	600,00	700,00	1.878,63	600,00	700,00	1.883,92
1/820000-456000	Büromaterial	2221	3221	23	200,00	200,00	318,88	200,00	200,00	318,88
1/820000-459000	Sonstige Verbrauchsgüter	2221	3221	23	2.000,00	1.500,00	2.499,18	2.000,00	1.500,00	2.499,18
1/820000-511000	Bezüge VB/Arbeiter	2211	3211	20	134.200,00	132.000,00	126.158,38	134.200,00	132.000,00	126.158,38
1/820000-521000	Bezüge ganzj. beschäftigte Arbeiter	2211	3211		26.800,00	26.100,00	0,00	26.800,00	26.100,00	0,00
1/820000-523000	Bezüge nicht ganzj. besch. Arbeiter	2211	3211	20	0,00	0,00	27.168,32	0,00	0,00	27.168,32
1/820000-541000	Sachbezüge	2213	3213		4.800,00	5.000,00	5.164,71	4.800,00	5.000,00	5.164,71
1/820000-580000	DGB.zum Ausgleichsfonds	2212	3212	20	5.500,00	5.400,00	5.657,54	5.500,00	5.400,00	5.657,54
1/820000-582000	DGB.Sozialversicherung	2212	3212	20	30.200,00	29.700,00	32.456,07	30.200,00	29.700,00	32.456,07
1/820000-590000	Freiwillige Sozialleistungen	2212	3212	20	1.000,00	1.000,00	1.010,00	1.000,00	1.000,00	1.010,00
1/820000-591000	Dotierung von Rückstellungen für Abfertigungen	2214			2.000,00	1.900,00	5.040,45	0,00	0,00	0,00
1/820000-592000	Dotierung von Rückstellungen für Jubiläumszuwendungen	2214			23.200,00	1.600,00	4.202,34	0,00	0,00	0,00
1/820000-600000	Strom	2222	3222	24	4.100,00	4.000,00	3.545,22	4.100,00	4.000,00	3.545,22
1/820000-614000	Instandhaltung Gebäude	2224	3224	24	300,00	300,00	44,06	300,00	300,00	44,06
1/820000-616000	Instandhaltung Maschinen	2224	3224	24	1.000,00	1.000,00	0,90	1.000,00	1.000,00	0,90
1/820000-617000	Instandhaltung Fahrzeuge	2224	3224	24	10.000,00	10.000,00	11.525,24	10.000,00	10.000,00	11.525,24
1/820000-618000	Instandhaltung der Werkzeuge u. Einrichtung	2224	3224	24	1.000,00	1.000,00	1.802,74	1.000,00	1.000,00	1.802,74
1/820000-618100	Instandhaltung/Service EDV, Drucker	2224	3224	24	100,00	0,00	176,26	100,00	0,00	176,26
1/820000-631000	Telekommunikationsdienste	2222	3222	24	800,00	900,00	734,90	800,00	900,00	734,90
1/820000-650000	Kreditzinsen	2241	3241	25	100,00	100,00	193,30	100,00	100,00	193,30
1/820000-670000	Versicherungen	2222	3222	24	7.400,00	7.400,00	9.494,59	7.400,00	7.400,00	9.493,88
1/820000-680000	Planmäßige Abschreibung	2226			18.800,00	19.300,00	23.480,99	0,00	0,00	0,00
1/820000-700000	Miet-/Pachtaufwand, Betriebskosten	2223	3223	24	3.800,00	3.800,00	2.070,36	3.800,00	3.800,00	2.070,36
1/820000-705000	Operating Leasing Fahrzeuge	2223	3223	24	12.500,00	15.000,00	6.182,94	12.500,00	15.000,00	6.182,94
1/820000-710000	Öffentliche Abgaben	2225	3225	24	2.000,00	2.000,00	2.573,51	2.000,00	2.000,00	2.573,51
1/820000-711000	Gebühren Benützung Gde.einrichtung/-anlagen gem. FAG (Ausgabe)	2225	3225	24	1.000,00	1.000,00	887,74	1.000,00	1.000,00	887,74
1/820000-720500	Kostenbeiträge/-ersätze - Vergütung	2225	3225	24	1.500,00	1.500,00	603,54	1.500,00	1.500,00	603,54
1/820000-724000	Reisegebühren	2225	3225	24	300,00	300,00	350,95	300,00	300,00	350,95

		MVAG		VC QU	Ergebnisvoranschlag			Finanzierungsvoranschlag		
		EH	FH		VA 2026	VA 2025	RA 2024	VA 2026	VA 2025	RA 2024
1/820000-728000	Entgelte sonstige Leistungen	2225	3225	24	500,00	500,00	583,38	500,00	500,00	587,58
<b>SU 22 / 32</b>	<b>Summe Aufwendungen / Auszahlungen operative Gebarung</b>				<b>310.200,00</b>	<b>288.700,00</b>	<b>288.128,07</b>	<b>266.200,00</b>	<b>265.900,00</b>	<b>256.709,66</b>
<b>SA 0 / SA 1</b>	<b>(0) Nettoergebnis (21 - 22) / (1) Geldfluss operative Gebarung (31 - 32)</b>				<b>-115.900,00</b>	<b>-64.700,00</b>	<b>-70.788,07</b>	<b>-71.900,00</b>	<b>-71.900,00</b>	<b>-41.701,66</b>
<b>SA01</b>	<b>Saldo (01) Haushaltsrücklagen (230 - 240)</b>				<b>0,00</b>	<b>0,00</b>	<b>0,00</b>	<b>0,00</b>	<b>0,00</b>	<b>0,00</b>
<b>SA00</b>	<b>Saldo (00) Nettoergebnis nach Haushaltsrücklagen (Saldo 0 + Saldo 01)</b>				<b>-115.900,00</b>	<b>-64.700,00</b>	<b>-70.788,07</b>			
<b>Investive Gebarung</b>										
2/820000+803000	Veräußerungen von technischen Anlagen, Fahrzeugen und Maschinen		3314	31	0,00	0,00	0,00	0,00	30.000,00	2.500,00
<b>SU 33</b>	<b>Summe Einzahlungen investive Gebarung</b>							<b>0,00</b>	<b>30.000,00</b>	<b>2.500,00</b>
1/820000-006000	Sonstige Grundstückseinrichtungen		3412	2	0,00	0,00	0,00	0,00	3.400,00	0,00
1/820000-020000	Maschinen u. maschinelle Anlagen		3414	2 41	0,00	0,00	0,00	2.000,00	2.000,00	0,00
1/820000-030000	Werkzeuge, sonst. Erzeugungsmittel		3414	2 41	0,00	0,00	0,00	2.000,00	2.000,00	2.169,24
1/820000-040000	Fahrzeuge		3414	2 41	0,00	0,00	0,00	0,00	6.600,00	0,00
1/820000-042000	Amts-, Betriebs- u. Geschäftsausstattung		3415	2 41	0,00	0,00	0,00	1.000,00	1.000,00	0,00
<b>SU 34</b>	<b>Summe Auszahlungen investive Gebarung</b>							<b>5.000,00</b>	<b>15.000,00</b>	<b>2.169,24</b>
<b>SA2</b>	<b>Saldo (2) Geldfluss aus der Investiven Gebarung (33 - 34)</b>							<b>-5.000,00</b>	<b>15.000,00</b>	<b>330,76</b>
<b>SA3</b>	<b>Saldo (3) Nettofinanzierungssaldo (Saldo 1 + Saldo 2)</b>							<b>-76.900,00</b>	<b>-56.900,00</b>	<b>-41.370,90</b>
<b>Finanzierungstätigkeit</b>										
<b>SU 35</b>	<b>Summe Einzahlungen aus der Finanzierungstätigkeit</b>							<b>0,00</b>	<b>0,00</b>	<b>0,00</b>
1/820000-346000	Tilgung Bankdarlehen		3614	65	0,00	0,00	0,00	1.400,00	1.400,00	1.388,00
<b>SU 36</b>	<b>Summe Auszahlungen aus der Finanzierungstätigkeit</b>							<b>1.400,00</b>	<b>1.400,00</b>	<b>1.388,00</b>
<b>SA4</b>	<b>Saldo (4) Geldfluss aus der Finanzierungstätigkeit (35 - 36)</b>							<b>-1.400,00</b>	<b>-1.400,00</b>	<b>-1.388,00</b>
<b>SA5</b>	<b>Saldo (5) Geldfluss aus der voranschlagswirksamen Gebarung (Saldo 3 + Saldo 4)</b>							<b>-78.300,00</b>	<b>-58.300,00</b>	<b>-42.758,90</b>
<b>83</b>	<b>Betriebsähnliche Einrichtungen und Betriebe (Fortsetzung)</b>									
<b>831</b>	<b>Freibäder</b>									
<b>831000</b>	<b>Freibäder</b>									
<b>Operative Gebarung</b>										
2/831000+810000	Badbenutzungsgebühren	2114	3114	13	29.000,00	28.800,00	26.551,46	29.000,00	28.800,00	26.551,46
2/831000+811000	Pacht Buffet	2115	3115	14	1.000,00	1.000,00	1.000,00	1.000,00	1.000,00	1.000,00
2/831000+811100	Betriebskostenersätze	2115	3115	14	700,00	700,00	715,98	700,00	700,00	715,98
2/831000+816500	Kostenbeiträge/-ersätze - Vergütung	2114	3114	13	1.000,00	1.000,00	3.733,26	1.000,00	1.000,00	3.733,26
2/831000+829000	Sonstige Einnahmen	2116	3116	18	1.000,00	1.000,00	1.029,18	1.000,00	1.000,00	1.029,18
<b>SU 21 / 31</b>	<b>Summe Erträge / Einzahlungen operative Gebarung</b>				<b>32.700,00</b>	<b>32.500,00</b>	<b>33.029,88</b>	<b>32.700,00</b>	<b>32.500,00</b>	<b>33.029,88</b>
1/831000-400000	Geringwertige Wirtschaftsgüter	2221	3221	23	1.500,00	2.000,00	726,11	1.500,00	2.000,00	726,11
1/831000-452000	Treibstoffe	2221	3221	23	200,00	200,00	165,47	200,00	200,00	165,47
1/831000-453000	Schmier- und Schleifmittel	2221	3221	23	0,00	0,00	25,20	0,00	0,00	25,20

		MVAG		VC QU	Ergebnisvoranschlag			Finanzierungsvoranschlag		
		EH	FH		VA 2026	VA 2025	RA 2024	VA 2026	VA 2025	RA 2024
1/831000-454000	Reinigungsmittel	2221	3221	23	1.400,00	1.500,00	1.012,66	1.400,00	1.500,00	1.012,66
1/831000-455000	Chemische Mittel	2221	3221	23	10.000,00	7.500,00	8.286,69	10.000,00	7.500,00	8.286,69
1/831000-456000	Büromaterial	2221	3221	23	0,00	0,00	3,74	0,00	0,00	3,74
1/831000-458000	Mittel ärztliche Betreuung u. Gesundheitsvorsorge (Desinfektion)	2221	3221	23	200,00	300,00	141,09	200,00	300,00	141,09
1/831000-459000	Sonstige Verbrauchsgüter	2221	3221	23	500,00	600,00	594,10	500,00	600,00	594,10
1/831000-511000	Bezüge VB/Arbeiter	2211	3211	20	17.600,00	17.300,00	34.020,17	17.600,00	17.300,00	34.020,17
1/831000-521000	Bezüge ganzj. beschäftigte Arbeiter	2211	3211		0,00	0,00	13.600,44	0,00	0,00	13.600,44
1/831000-523000	Bezüge nicht ganzj. besch. Arbeiter	2211	3211	20	33.900,00	33.400,00	12.405,86	33.900,00	33.400,00	12.405,86
1/831000-541000	Sachbezüge	2213	3213		500,00	500,00	164,93	500,00	500,00	164,93
1/831000-580000	DGB.zum Ausgleichsfonds	2212	3212	20	1.900,00	1.900,00	2.200,52	1.900,00	1.900,00	2.200,52
1/831000-582000	DGB.Sozialversicherung	2212	3212	20	10.400,00	10.200,00	12.443,42	10.400,00	10.200,00	12.443,42
1/831000-590000	Freiwillige Sozialleistungen	2212	3212	20	0,00	0,00	60,00	0,00	0,00	60,00
1/831000-600000	Strom	2222	3222	24	10.000,00	14.400,00	5.186,08	10.000,00	14.400,00	5.186,08
1/831000-610000	Instandhaltung von Grund und Boden	2224	3224	24	1.000,00	1.000,00	2.683,24	1.000,00	1.000,00	2.683,24
1/831000-614000	Instandhaltung Gebäude	2224	3224	24	1.500,00	1.500,00	686,87	1.500,00	1.500,00	686,87
1/831000-616000	Instandhaltung Maschinen (Rasenmäher)	2224	3224	24	1.000,00	100,00	697,53	1.000,00	100,00	697,53
1/831000-618000	Instandhaltung der Werkzeuge u. Einrichtung	2224	3224	24	1.000,00	2.000,00	1.022,54	1.000,00	2.000,00	1.022,54
1/831000-619000	Instandhaltung der Sonderanlagen	2224	3224	24	10.000,00	10.000,00	50.562,38	10.000,00	10.000,00	51.113,56
1/831000-631000	Telekommunikationsdienste	2222	3222	24	400,00	400,00	396,63	400,00	400,00	396,63
1/831000-640000	Prüfungskosten	2222	3222	24	2.000,00	1.500,00	2.123,80	2.000,00	1.500,00	2.123,80
1/831000-650000	Kreditzinsen	2241	3241	25	11.000,00	19.700,00	13.404,37	11.000,00	19.700,00	13.404,37
1/831000-670000	Versicherungen	2222	3222	24	600,00	600,00	524,35	600,00	600,00	524,35
1/831000-680000	Planmäßige Abschreibung	2226			71.800,00	73.100,00	73.141,04	0,00	0,00	0,00
1/831000-700000	Pachtaufwand	2223	3223	24	4.300,00	4.200,00	4.286,01	4.300,00	4.200,00	4.286,01
1/831000-710000	Öffentliche Abgaben (Ausgaben), ohne Gebühren gemäß FAG	2225	3225	24	800,00	500,00	344,09	800,00	500,00	360,89
1/831000-711000	Gebühren Benützung Gde.einrichtung/-anlagen gem. FAG (Ausgabe)	2225	3225	24	7.000,00	6.500,00	6.112,81	7.000,00	6.500,00	6.112,81
1/831000-720500	Kostenbeiträge/-ersätze - Vergütung	2225	3225	24	2.000,00	2.000,00	3.074,08	2.000,00	2.000,00	3.074,08
1/831000-728000	Entgelte sonstige Leistungen	2225	3225	24	2.000,00	2.500,00	1.907,10	2.000,00	2.500,00	1.907,80
<b>SU 22 / 32</b>	<b>Summe Aufwendungen / Auszahlungen operative Gebarung</b>				<b>204.500,00</b>	<b>215.400,00</b>	<b>252.003,32</b>	<b>132.700,00</b>	<b>142.300,00</b>	<b>179.430,96</b>
<b>SA 0 / SA 1</b>	<b>(0) Nettoergebnis (21 - 22) / (1) Geldfluss operative Gebarung (31 - 32)</b>				<b>-171.800,00</b>	<b>-182.900,00</b>	<b>-218.973,44</b>	<b>-100.000,00</b>	<b>-109.800,00</b>	<b>-146.401,08</b>
<b>SA01</b>	<b>Saldo (01) Haushaltsrücklagen (230 - 240)</b>				<b>0,00</b>	<b>0,00</b>	<b>0,00</b>	<b>0,00</b>	<b>0,00</b>	<b>0,00</b>
<b>SA00</b>	<b>Saldo (00) Nettoergebnis nach Haushaltsrücklagen (Saldo 0 + Saldo 01)</b>				<b>-171.800,00</b>	<b>-182.900,00</b>	<b>-218.973,44</b>			
<b>Investive Gebarung</b>										
<b>SU 33</b>	<b>Summe Einzahlungen investive Gebarung</b>							<b>0,00</b>	<b>0,00</b>	<b>0,00</b>
1/831000-020000	Maschinen u. maschinelle Anlagen	3414	2 41		0,00	0,00	0,00	0,00	2.000,00	0,00
1/831000-030000	Werkzeuge, sonst. Erzeugungsmittel	3414	2 41		0,00	0,00	0,00	0,00	0,00	2.035,00

		MVAG		VC QU	Ergebnisvoranschlag			Finanzierungsvoranschlag		
		EH	FH		VA 2026	VA 2025	RA 2024	VA 2026	VA 2025	RA 2024
1/831000-042000	Amts-, Betriebs- u. Geschäftsausstattung		3415	2 41	0,00	0,00	0,00	500,00	500,00	1.712,10
1/831000-050000	Sonderanlagen		3412	2 40	0,00	0,00	0,00	5.000,00	0,00	0,00
<b>SU 34</b>	<b>Summe Auszahlungen investive Gebarung</b>							<b>5.500,00</b>	<b>2.500,00</b>	<b>3.747,10</b>
<b>SA2</b>	<b>Saldo (2) Geldfluss aus der Investiven Gebarung (33 – 34)</b>							<b>-5.500,00</b>	<b>-2.500,00</b>	<b>-3.747,10</b>
<b>SA3</b>	<b>Saldo (3) Nettofinanzierungssaldo (Saldo 1 + Saldo 2)</b>							<b>-105.500,00</b>	<b>-112.300,00</b>	<b>-150.148,18</b>
<b>Finanzierungstätigkeit</b>										
<b>SU 35</b>	<b>Summe Einzahlungen aus der Finanzierungstätigkeit</b>							<b>0,00</b>	<b>0,00</b>	<b>0,00</b>
1/831000-346000	Tilgung Bankdarlehen		3614	65	0,00	0,00	0,00	44.000,00	44.000,00	43.824,88
<b>SU 36</b>	<b>Summe Auszahlungen aus der Finanzierungstätigkeit</b>							<b>44.000,00</b>	<b>44.000,00</b>	<b>43.824,88</b>
<b>SA4</b>	<b>Saldo (4) Geldfluss aus der Finanzierungstätigkeit (35 – 36)</b>							<b>-44.000,00</b>	<b>-44.000,00</b>	<b>-43.824,88</b>
<b>SA5</b>	<b>Saldo (5) Geldfluss aus der voranschlagswirksamen Gebarung (Saldo 3 + Saldo 4)</b>							<b>-149.500,00</b>	<b>-156.300,00</b>	<b>-193.973,06</b>
<b>84</b>	<b>Liegenschaften, Wohn- und Geschäftsgebäude</b>									
<b>840</b>	<b>Grundbesitz</b>									
<b>840000</b>	<b>Grundbesitz</b>									
<b>Operative Gebarung</b>										
2/840000+811000	Erlöse aus Verpachtungen	2115	3115	14	1.000,00	1.000,00	1.215,14	1.000,00	1.000,00	1.720,27
2/840000+828000	Rückersätze von Aufwendungen	2116	3116		0,00	0,00	1.834,76	0,00	0,00	1.834,76
2/840000+891000	Sonstige Wertaufholungen / Bestandsvermehrungen am kurzfristigen und langfristigen Vermögen	2117			0,00	0,00	1.220,00	0,00	0,00	0,00
<b>SU 21 / 31</b>	<b>Summe Erträge / Einzahlungen operative Gebarung</b>				<b>1.000,00</b>	<b>1.000,00</b>	<b>4.269,90</b>	<b>1.000,00</b>	<b>1.000,00</b>	<b>3.555,03</b>
1/840000-683000	Verluste aus dem Abgang von Sachanlagen und immateriellen Vermögenswerten	2226			0,00	0,00	171,00	0,00	0,00	0,00
1/840000-710000	Öffentliche Abgaben (inkl. Immobilienertragsteuer)	2225	3225	24	0,00	0,00	289,75	0,00	0,00	289,75
1/840000-728000	Entgelte sonstige Leistungen (Gebühren ua.)	2225	3225	24	200,00	3.700,00	1.783,90	200,00	3.700,00	8.365,06
<b>SU 22 / 32</b>	<b>Summe Aufwendungen / Auszahlungen operative Gebarung</b>				<b>200,00</b>	<b>3.700,00</b>	<b>2.244,65</b>	<b>200,00</b>	<b>3.700,00</b>	<b>8.654,81</b>
<b>SA 0 / SA 1</b>	<b>(0) Nettoergebnis (21 - 22) / (1) Geldfluss operative Gebarung (31 – 32)</b>				<b>800,00</b>	<b>-2.700,00</b>	<b>2.025,25</b>	<b>800,00</b>	<b>-2.700,00</b>	<b>-5.099,78</b>
<b>SA01</b>	<b>Saldo (01) Haushaltsrücklagen (230 - 240)</b>				<b>0,00</b>	<b>0,00</b>	<b>0,00</b>	<b>0,00</b>	<b>0,00</b>	<b>0,00</b>
<b>SA00</b>	<b>Saldo (00) Nettoergebnis nach Haushaltsrücklagen (Saldo 0 + Saldo 01)</b>				<b>800,00</b>	<b>-2.700,00</b>	<b>2.025,25</b>			
<b>Investive Gebarung</b>										
2/840000+001000	Grundverkauf		3312	30	0,00	0,00	0,00	0,00	4.200,00	4.853,00
<b>SU 33</b>	<b>Summe Einzahlungen investive Gebarung</b>							<b>0,00</b>	<b>4.200,00</b>	<b>4.853,00</b>
1/840000-001000	Grundablöse		3412	2 40	0,00	0,00	0,00	0,00	0,00	579,00
<b>SU 34</b>	<b>Summe Auszahlungen investive Gebarung</b>							<b>0,00</b>	<b>0,00</b>	<b>579,00</b>
<b>SA2</b>	<b>Saldo (2) Geldfluss aus der Investiven Gebarung (33 – 34)</b>							<b>0,00</b>	<b>4.200,00</b>	<b>4.274,00</b>

		MVAG VC QU			Ergebnisvoranschlag			Finanzierungsvoranschlag		
		EH	FH		VA 2026	VA 2025	RA 2024	VA 2026	VA 2025	RA 2024
<b>SA3</b>	<b>Saldo (3) Nettofinanzierungssaldo (Saldo 1 + Saldo 2)</b>							<b>800,00</b>	<b>1.500,00</b>	<b>-825,78</b>
<b>Finanzierungstätigkeit</b>										
<b>SU 35</b>	<b>Summe Einzahlungen aus der Finanzierungstätigkeit</b>							<b>0,00</b>	<b>0,00</b>	<b>0,00</b>
<b>SU 36</b>	<b>Summe Auszahlungen aus der Finanzierungstätigkeit</b>							<b>0,00</b>	<b>0,00</b>	<b>0,00</b>
<b>SA4</b>	<b>Saldo (4) Geldfluss aus der Finanzierungstätigkeit (35 – 36)</b>							<b>0,00</b>	<b>0,00</b>	<b>0,00</b>
<b>SA5</b>	<b>Saldo (5) Geldfluss aus der voranschlagswirksamen Gebarung (Saldo 3 + Saldo 4)</b>							<b>800,00</b>	<b>1.500,00</b>	<b>-825,78</b>
<b>841</b>	<b>Grundstücksgleiche Rechte</b>									
<b>841000</b>	<b>Fischereieigenrevier</b>									
<b>Operative Gebarung</b>										
<b>SU 21 / 31</b>	<b>Summe Erträge / Einzahlungen operative Gebarung</b>				<b>0,00</b>	<b>0,00</b>	<b>0,00</b>	<b>0,00</b>	<b>0,00</b>	<b>0,00</b>
1/841000-700000	Miet- und Pachtaufwand	2223	3223	24	4.700,00	4.500,00	4.513,32	4.700,00	4.500,00	4.513,32
<b>SU 22 / 32</b>	<b>Summe Aufwendungen / Auszahlungen operative Gebarung</b>				<b>4.700,00</b>	<b>4.500,00</b>	<b>4.513,32</b>	<b>4.700,00</b>	<b>4.500,00</b>	<b>4.513,32</b>
<b>SA 0 / SA 1</b>	<b>(0) Nettoergebnis (21 - 22) / (1) Geldfluss operative Gebarung (31 – 32)</b>				<b>-4.700,00</b>	<b>-4.500,00</b>	<b>-4.513,32</b>	<b>-4.700,00</b>	<b>-4.500,00</b>	<b>-4.513,32</b>
<b>SA01</b>	<b>Saldo (01) Haushaltsrücklagen (230 - 240)</b>				<b>0,00</b>	<b>0,00</b>	<b>0,00</b>	<b>0,00</b>	<b>0,00</b>	<b>0,00</b>
<b>SA00</b>	<b>Saldo (00) Nettoergebnis nach Haushaltsrücklagen (Saldo 0 + Saldo 01)</b>				<b>-4.700,00</b>	<b>-4.500,00</b>	<b>-4.513,32</b>			
<b>Investive Gebarung</b>										
<b>SU 33</b>	<b>Summe Einzahlungen investive Gebarung</b>							<b>0,00</b>	<b>0,00</b>	<b>0,00</b>
<b>SU 34</b>	<b>Summe Auszahlungen investive Gebarung</b>							<b>0,00</b>	<b>0,00</b>	<b>0,00</b>
<b>SA2</b>	<b>Saldo (2) Geldfluss aus der Investiven Gebarung (33 – 34)</b>							<b>0,00</b>	<b>0,00</b>	<b>0,00</b>
<b>SA3</b>	<b>Saldo (3) Nettofinanzierungssaldo (Saldo 1 + Saldo 2)</b>							<b>-4.700,00</b>	<b>-4.500,00</b>	<b>-4.513,32</b>
<b>Finanzierungstätigkeit</b>										
<b>SU 35</b>	<b>Summe Einzahlungen aus der Finanzierungstätigkeit</b>							<b>0,00</b>	<b>0,00</b>	<b>0,00</b>
<b>SU 36</b>	<b>Summe Auszahlungen aus der Finanzierungstätigkeit</b>							<b>0,00</b>	<b>0,00</b>	<b>0,00</b>
<b>SA4</b>	<b>Saldo (4) Geldfluss aus der Finanzierungstätigkeit (35 – 36)</b>							<b>0,00</b>	<b>0,00</b>	<b>0,00</b>
<b>SA5</b>	<b>Saldo (5) Geldfluss aus der voranschlagswirksamen Gebarung (Saldo 3 + Saldo 4)</b>							<b>-4.700,00</b>	<b>-4.500,00</b>	<b>-4.513,32</b>
<b>846</b>	<b>Wohn- und Geschäftsgebäude (soweit nicht bei 853)</b>									
<b>846000</b>	<b>Wohn- und Geschäftsgebäude</b>									
<b>Operative Gebarung</b>										
2/846000+811000	Miete	2115	3115	14	1.200,00	1.200,00	1.100,00	1.200,00	1.200,00	1.100,00
2/846000+811100	Betriebskostenersätze	2115	3115	14	10.800,00	10.800,00	11.645,56	10.800,00	10.800,00	10.836,00
2/846000+861000	Zinsenzuschuss	2121	3121	15	1.500,00	1.600,00	1.470,00	1.500,00	1.600,00	1.470,00
<b>SU 21 / 31</b>	<b>Summe Erträge / Einzahlungen operative Gebarung</b>				<b>13.500,00</b>	<b>13.600,00</b>	<b>14.215,56</b>	<b>13.500,00</b>	<b>13.600,00</b>	<b>13.406,00</b>
1/846000-400000	Geringwertige Wirtschaftsgüter (GWG)	2221	3221	23	500,00	500,00	68,00	500,00	500,00	388,06
1/846000-454000	Reinigungsmittel	2221	3221	23	200,00	300,00	117,39	200,00	300,00	117,39
1/846000-459000	Sonstige Verbrauchsgüter	2221	3221	23	100,00	100,00	97,20	100,00	100,00	97,20
1/846000-600000	Strom	2222	3222	24	8.000,00	8.000,00	3.999,63	8.000,00	8.000,00	3.999,63

		MVAG		VC QU	Ergebnisvoranschlag			Finanzierungsvoranschlag		
		EH	FH		VA 2026	VA 2025	RA 2024	VA 2026	VA 2025	RA 2024
1/846000-600100	Gas	2222	3222	24	500,00	500,00	1.157,86	500,00	500,00	1.157,86
1/846000-614000	Instandhaltung Gebäude	2224	3224	24	500,00	500,00	21.948,18	500,00	500,00	21.948,18
1/846000-650000	Kreditzinsen	2241	3241	25	1.700,00	1.900,00	2.580,90	1.700,00	1.900,00	2.580,90
1/846000-670000	Versicherungen	2222	3222	24	14.100,00	13.700,00	13.631,64	14.100,00	13.700,00	13.631,64
1/846000-680000	Planmäßige Abschreibung	2226			1.100,00	1.100,00	1.104,01	0,00	0,00	0,00
1/846000-700000	Miete/Betriebskosten	2223	3223	24	1.500,00	1.500,00	4.732,73	1.500,00	1.500,00	4.732,73
1/846000-710000	Öffentliche Abgaben (Ausgaben) ohne Gebühren gemäß FAG	2225	3225	24	400,00	400,00	293,83	400,00	400,00	293,83
1/846000-711000	Gebühren Benützung Gde.einrichtung/-anlagen gem. FAG (Ausgabe)	2225	3225	24	1.000,00	1.000,00	911,80	1.000,00	1.000,00	911,80
1/846000-720500	Kostenbeiträge/-ersätze - Vergütung	2225	3225	24	15.000,00	15.000,00	30.428,76	15.000,00	15.000,00	30.428,76
1/846000-728000	Entgelte sonstige Leistungen	2225	3225	24	3.000,00	5.000,00	1.918,38	3.000,00	5.000,00	1.918,38
<b>SU 22 / 32</b>	<b>Summe Aufwendungen / Auszahlungen operative Gebarung</b>				<b>47.600,00</b>	<b>49.500,00</b>	<b>82.990,31</b>	<b>46.500,00</b>	<b>48.400,00</b>	<b>82.206,36</b>
<b>SA 0 / SA 1</b>	<b>(0) Nettoergebnis (21 - 22) / (1) Geldfluss operative Gebarung (31 - 32)</b>				<b>-34.100,00</b>	<b>-35.900,00</b>	<b>-68.774,75</b>	<b>-33.000,00</b>	<b>-34.800,00</b>	<b>-68.800,36</b>
<b>SA01</b>	<b>Saldo (01) Haushaltsrücklagen (230 - 240)</b>				<b>0,00</b>	<b>0,00</b>	<b>0,00</b>	<b>0,00</b>	<b>0,00</b>	<b>0,00</b>
<b>SA00</b>	<b>Saldo (00) Nettoergebnis nach Haushaltsrücklagen (Saldo 0 + Saldo 01)</b>				<b>-34.100,00</b>	<b>-35.900,00</b>	<b>-68.774,75</b>			
<b>Investive Gebarung</b>										
<b>SU 33</b>	<b>Summe Einzahlungen investive Gebarung</b>							<b>0,00</b>	<b>0,00</b>	<b>0,00</b>
<b>SU 34</b>	<b>Summe Auszahlungen investive Gebarung</b>							<b>0,00</b>	<b>0,00</b>	<b>0,00</b>
<b>SA2</b>	<b>Saldo (2) Geldfluss aus der Investiven Gebarung (33 - 34)</b>							<b>0,00</b>	<b>0,00</b>	<b>0,00</b>
<b>SA3</b>	<b>Saldo (3) Nettofinanzierungssaldo (Saldo 1 + Saldo 2)</b>							<b>-33.000,00</b>	<b>-34.800,00</b>	<b>-68.800,36</b>
<b>Finanzierungstätigkeit</b>										
<b>SU 35</b>	<b>Summe Einzahlungen aus der Finanzierungstätigkeit</b>							<b>0,00</b>	<b>0,00</b>	<b>0,00</b>
1/846000-346000	Tilgung Bankdarlehen		3614	65	0,00	0,00	0,00	4.000,00	4.000,00	4.000,00
<b>SU 36</b>	<b>Summe Auszahlungen aus der Finanzierungstätigkeit</b>							<b>4.000,00</b>	<b>4.000,00</b>	<b>4.000,00</b>
<b>SA4</b>	<b>Saldo (4) Geldfluss aus der Finanzierungstätigkeit (35 - 36)</b>							<b>-4.000,00</b>	<b>-4.000,00</b>	<b>-4.000,00</b>
<b>SA5</b>	<b>Saldo (5) Geldfluss aus der voranschlagswirksamen Gebarung (Saldo 3 + Saldo 4)</b>							<b>-37.000,00</b>	<b>-38.800,00</b>	<b>-72.800,36</b>
<b>85 Betriebe mit marktbestimmter Tätigkeit</b>										
<b>850 Betriebe der Wasserversorgung</b>										
<b>850000 Wasserversorgung</b>										
<b>Operative Gebarung</b>										
2/850000+810000	Erträge aus Leistungen (Einspeisung Pulverwiese)	2114	3114	13	100,00	100,00	42,99	100,00	100,00	42,99
2/850000+810100	Strom Einspeisungserlös Energiegemeinschaft	2114	3114		2.500,00	200,00	2.490,21	2.500,00	200,00	2.490,21
2/850000+813000	Erträge a. d. Auflösung v. Investitionszuschüssen (AFA Kapitaltransfers)	2127			42.300,00	41.700,00	46.312,41	0,00	0,00	0,00

		MVAG		VC QU	Ergebnisvoranschlag			Finanzierungsvoranschlag		
		EH	FH		VA 2026	VA 2025	RA 2024	VA 2026	VA 2025	RA 2024
2/850000+828000	Rückersätze Aufwendungen	2116	3116	18	0,00	0,00	140,60	0,00	0,00	140,60
2/850000+852100	Bereitstellungsgebühr	2113	3113	12	50.200,00	50.000,00	48.103,00	50.200,00	50.000,00	48.169,00
2/850000+852200	Wasserbezugsgebühr	2113	3113	12	202.000,00	195.000,00	134.094,20	202.000,00	195.000,00	134.052,99
2/850000+860000	KPC Zinsen	2121	3121	15	5.400,00	10.900,00	13.393,31	5.400,00	10.900,00	13.393,31
<b>SU 21 / 31</b>	<b>Summe Erträge / Einzahlungen operative Gebarung</b>				<b>302.500,00</b>	<b>297.900,00</b>	<b>244.576,72</b>	<b>260.200,00</b>	<b>256.200,00</b>	<b>198.289,10</b>
1/850000-400000	Geringwertige Wirtschaftsgüter	2221	3221	23	300,00	300,00	0,00	300,00	300,00	0,00
1/850000-455000	Chemische Mittel (Unkraut-u.Düngem.)	2221	3221	23	0,00	300,00	0,00	0,00	300,00	0,00
1/850000-456000	Büromaterial	2221	3221	23	0,00	0,00	149,62	0,00	0,00	149,62
1/850000-459000	Sonstige Verbrauchsgüter	2221	3221	23	200,00	200,00	0,00	200,00	200,00	0,00
1/850000-510000	Bezüge VB./Angest.	2211	3211	20	6.400,00	6.300,00	6.556,78	6.400,00	6.300,00	6.556,78
1/850000-511000	Bezüge VB/Arbeiter	2211	3211	20	37.300,00	36.700,00	29.659,81	37.300,00	36.700,00	29.659,81
1/850000-541000	Sachbezüge	2213	3213		500,00	500,00	215,84	500,00	500,00	215,84
1/850000-580000	DGB.zum Ausgleichsfonds	2212	3212	20	1.300,00	1.300,00	1.247,45	1.300,00	1.300,00	1.247,45
1/850000-582000	DGB.Sozialversicherung	2212	3212	20	7.500,00	7.400,00	7.561,13	7.500,00	7.400,00	7.561,13
1/850000-600000	Strom	2222	3222	24	10.000,00	10.000,00	10.481,82	10.000,00	10.000,00	10.481,82
1/850000-612000	Instandhaltung von Wasserbauten und -anlagen	2224	3224	24	30.000,00	35.000,00	40.428,19	30.000,00	35.000,00	40.428,19
1/850000-618000	Instandhaltung der Wasserzähler	2224	3224	24	11.000,00	8.800,00	3.545,30	11.000,00	8.800,00	3.545,30
1/850000-630000	Porto	2222	3222	24	1.500,00	1.000,00	1.509,70	1.500,00	1.000,00	1.509,70
1/850000-631000	Telekommunikationsdienste	2222	3222	24	1.100,00	1.000,00	1.986,70	1.100,00	1.000,00	1.986,70
1/850000-640000	Prüfungskosten	2222	3222	24	4.000,00	3.500,00	4.550,30	4.000,00	3.500,00	4.550,30
1/850000-650000	Kreditzinsen	2241	3241	25	22.400,00	62.800,00	22.306,46	22.400,00	62.800,00	22.306,46
1/850000-670000	Versicherungen	2222	3222	24	100,00	100,00	0,00	100,00	100,00	0,00
1/850000-680000	Planmäßige Abschreibung	2226			97.500,00	96.000,00	117.123,64	0,00	0,00	0,00
1/850000-710000	Öffentliche Abgaben (Ausgaben) ohne Gebühren gemäß FAG	2225	3225	24	11.200,00	11.500,00	11.146,60	11.200,00	11.500,00	11.146,60
1/850000-720500	Kostenbeiträge/-ersätze - Vergütung	2225	3225	24	2.000,00	2.000,00	0,00	2.000,00	2.000,00	0,00
1/850000-726000	Mitgliedsbeiträge	2225	3225	24	200,00	200,00	195,00	200,00	200,00	195,00
1/850000-728000	Entgelte sonstige Leistungen	2225	3225	24	3.000,00	3.000,00	3.793,41	3.000,00	3.000,00	3.793,41
1/850000-728100	Honorar Zinseinsparung	2225	3225	24	2.300,00	2.300,00	2.814,17	2.300,00	2.300,00	2.814,17
1/850000-729000	Sonstige Ausgaben	2225	3225	24	100,00	100,00	89,71	100,00	100,00	89,71
<b>SU 22 / 32</b>	<b>Summe Aufwendungen / Auszahlungen operative Gebarung</b>				<b>249.900,00</b>	<b>290.300,00</b>	<b>265.361,63</b>	<b>152.400,00</b>	<b>194.300,00</b>	<b>148.237,99</b>
<b>SA 0 / SA 1</b>	<b>(0) Nettoergebnis (21 - 22) / (1) Geldfluss operative Gebarung (31 - 32)</b>				<b>52.600,00</b>	<b>7.600,00</b>	<b>-20.784,91</b>	<b>107.800,00</b>	<b>61.900,00</b>	<b>50.051,11</b>
<b>SA01</b>	<b>Saldo (01) Haushaltsrücklagen (230 - 240)</b>				<b>0,00</b>	<b>0,00</b>	<b>0,00</b>	<b>0,00</b>	<b>0,00</b>	<b>0,00</b>
<b>SA00</b>	<b>Saldo (00) Nettoergebnis nach Haushaltsrücklagen (Saldo 0 + Saldo 01)</b>				<b>52.600,00</b>	<b>7.600,00</b>	<b>-20.784,91</b>			
<b>Investive Gebarung</b>										
2/850000+300000	Kapitaltransfer Bund (Annuitätenzuschuss/KPC Barwert)		3331	33	0,00	0,00	0,00	5.600,00	8.300,00	9.997,35
2/850000+305000	Kapitaltransfers von Unternehmen (Wasseranschl. Erg.)		3333		0,00	0,00	0,00	0,00	0,00	52.756,74

		MVAG		VC	QU	Ergebnisvoranschlag			Finanzierungsvoranschlag		
		EH	FH			VA 2026	VA 2025	RA 2024	VA 2026	VA 2025	RA 2024
6/850000+307000	Kapitaltransfer priv.Haush./Org. (Wasseranschlussabg. NEUE Proj.)	3334	1	34		0,00	0,00	0,00	2.000,00	5.000,00	2.194,56
2/850000+307000	Kapitaltransfer priv. Haush./Org. (Wasseranschl. Erg.)	3334		34		0,00	0,00	0,00	4.000,00	17.000,00	10.003,08
<b>SU 33</b>	<b>Summe Einzahlungen investive Gebarung</b>								<b>11.600,00</b>	<b>30.300,00</b>	<b>74.951,73</b>
5/850000-004100	Diverse Folgeprojekte	3412	1	40		0,00	0,00	0,00	5.000,00	24.000,00	210,00
5/850000-004120	Hochbehälter Prochenberg Generalsanierung	3412	1	40		0,00	0,00	0,00	100.000,00	0,00	0,00
5/850000-004130	Wasserbauten - Wassergen. Arzberg- Schwarzenberg	3412	1	40		0,00	0,00	0,00	0,00	108.000,00	0,00
5/850000-004140	Wasserbauten - Wassergen. Maderthaler/Huber	3412		1		0,00	0,00	0,00	0,00	32.900,00	0,00
1/850000-042000	Amts-, Betriebs- u. Geschäftsausstattung	3415	2	41		0,00	0,00	0,00	0,00	0,00	1.038,00
<b>SU 34</b>	<b>Summe Auszahlungen investive Gebarung</b>								<b>105.000,00</b>	<b>164.900,00</b>	<b>1.248,00</b>
<b>SA2</b>	<b>Saldo (2) Geldfluss aus der Investiven Gebarung (33 – 34)</b>								<b>-93.400,00</b>	<b>-134.600,00</b>	<b>73.703,73</b>
<b>SA3</b>	<b>Saldo (3) Nettofinanzierungssaldo (Saldo 1 + Saldo 2)</b>								<b>14.400,00</b>	<b>-72.700,00</b>	<b>123.754,84</b>
<b>Finanzierungstätigkeit</b>											
6/850000+346000	Bankdarlehen	3514	1	55		0,00	0,00	0,00	135.900,00	162.900,00	0,00
<b>SU 35</b>	<b>Summe Einzahlungen aus der Finanzierungstätigkeit</b>								<b>135.900,00</b>	<b>162.900,00</b>	<b>0,00</b>
1/850000-346000	Tilgung Bankdarlehen	3614		65		0,00	0,00	0,00	56.800,00	62.300,00	72.977,00
<b>SU 36</b>	<b>Summe Auszahlungen aus der Finanzierungstätigkeit</b>								<b>56.800,00</b>	<b>62.300,00</b>	<b>72.977,00</b>
<b>SA4</b>	<b>Saldo (4) Geldfluss aus der Finanzierungstätigkeit (35 – 36)</b>								<b>79.100,00</b>	<b>100.600,00</b>	<b>-72.977,00</b>
<b>SA5</b>	<b>Saldo (5) Geldfluss aus der voranschlagswirksamen Gebarung (Saldo 3 + Saldo 4)</b>								<b>93.500,00</b>	<b>27.900,00</b>	<b>50.777,84</b>
<b>850100</b>	<b>Wasserversorgung</b>										
<b>Operative Gebarung</b>											
<b>SU 21 / 31</b>	<b>Summe Erträge / Einzahlungen operative Gebarung</b>					<b>0,00</b>	<b>0,00</b>	<b>0,00</b>	<b>0,00</b>	<b>0,00</b>	<b>0,00</b>
1/850100-650000	Zinsen für Finanzschulden	2241	3241			200,00	200,00	0,00	200,00	200,00	0,00
<b>SU 22 / 32</b>	<b>Summe Aufwendungen / Auszahlungen operative Gebarung</b>					<b>200,00</b>	<b>200,00</b>	<b>0,00</b>	<b>200,00</b>	<b>200,00</b>	<b>0,00</b>
<b>SA 0 / SA 1</b>	<b>(0) Nettoergebnis (21 - 22) / (1) Geldfluss operative Gebarung (31 – 32)</b>					<b>-200,00</b>	<b>-200,00</b>	<b>0,00</b>	<b>-200,00</b>	<b>-200,00</b>	<b>0,00</b>
<b>SA01</b>	<b>Saldo (01) Haushaltsrücklagen (230 - 240)</b>					<b>0,00</b>	<b>0,00</b>	<b>0,00</b>	<b>0,00</b>	<b>0,00</b>	<b>0,00</b>
<b>SA00</b>	<b>Saldo (00) Nettoergebnis nach Haushaltsrücklagen (Saldo 0 + Saldo 01)</b>					<b>-200,00</b>	<b>-200,00</b>	<b>0,00</b>	<b>0,00</b>	<b>0,00</b>	<b>0,00</b>
<b>Investive Gebarung</b>											
<b>SU 33</b>	<b>Summe Einzahlungen investive Gebarung</b>								<b>0,00</b>	<b>0,00</b>	<b>0,00</b>
<b>SU 34</b>	<b>Summe Auszahlungen investive Gebarung</b>								<b>0,00</b>	<b>0,00</b>	<b>0,00</b>
<b>SA2</b>	<b>Saldo (2) Geldfluss aus der Investiven Gebarung (33 – 34)</b>								<b>0,00</b>	<b>0,00</b>	<b>0,00</b>
<b>SA3</b>	<b>Saldo (3) Nettofinanzierungssaldo (Saldo 1 + Saldo 2)</b>								<b>-200,00</b>	<b>-200,00</b>	<b>0,00</b>
<b>Finanzierungstätigkeit</b>											
<b>SU 35</b>	<b>Summe Einzahlungen aus der Finanzierungstätigkeit</b>								<b>0,00</b>	<b>0,00</b>	<b>0,00</b>

		MVAG		VC QU	Ergebnisvoranschlag			Finanzierungsvoranschlag		
		EH	FH		VA 2026	VA 2025	RA 2024	VA 2026	VA 2025	RA 2024
1/850100-346000	Tilgung Bankdarlehen		3614		0,00	0,00	0,00	6.100,00	3.000,00	0,00
<b>SU 36</b>	<b>Summe Auszahlungen aus der Finanzierungstätigkeit</b>							<b>6.100,00</b>	<b>3.000,00</b>	<b>0,00</b>
<b>SA4</b>	<b>Saldo (4) Geldfluss aus der Finanzierungstätigkeit (35 – 36)</b>							<b>-6.100,00</b>	<b>-3.000,00</b>	<b>0,00</b>
<b>SA5</b>	<b>Saldo (5) Geldfluss aus der voranschlagswirksamen Gebarung (Saldo 3 + Saldo 4)</b>							<b>-6.300,00</b>	<b>-3.200,00</b>	<b>0,00</b>
<b>850200</b>	<b>Wasserversorgung Hubberg-Knieberg</b>									
<b>Operative Gebarung</b>										
<b>SU 21 / 31</b>	<b>Summe Erträge / Einzahlungen operative Gebarung</b>				<b>0,00</b>	<b>0,00</b>	<b>0,00</b>	<b>0,00</b>	<b>0,00</b>	<b>0,00</b>
1/850200-650000	Kreditzinsen	2241	3241		80.000,00	0,00	0,00	80.000,00	0,00	0,00
1/850200-680000	Planmäßige Abschreibung	2226			5.900,00	0,00	0,00	0,00	0,00	0,00
<b>SU 22 / 32</b>	<b>Summe Aufwendungen / Auszahlungen operative Gebarung</b>				<b>85.900,00</b>	<b>0,00</b>	<b>0,00</b>	<b>80.000,00</b>	<b>0,00</b>	<b>0,00</b>
<b>SA 0 / SA 1</b>	<b>(0) Nettoergebnis (21 - 22) / (1) Geldfluss operative Gebarung (31 – 32)</b>				<b>-85.900,00</b>	<b>0,00</b>	<b>0,00</b>	<b>-80.000,00</b>	<b>0,00</b>	<b>0,00</b>
<b>SA01</b>	<b>Saldo (01) Haushaltsrücklagen (230 - 240)</b>				<b>0,00</b>	<b>0,00</b>	<b>0,00</b>	<b>0,00</b>	<b>0,00</b>	<b>0,00</b>
<b>SA00</b>	<b>Saldo (00) Nettoergebnis nach Haushaltsrücklagen (Saldo 0 + Saldo 01)</b>				<b>-85.900,00</b>	<b>0,00</b>	<b>0,00</b>	<b>0,00</b>	<b>0,00</b>	<b>0,00</b>
<b>Investive Gebarung</b>										
<b>SU 33</b>	<b>Summe Einzahlungen investive Gebarung</b>							<b>0,00</b>	<b>0,00</b>	<b>0,00</b>
5/850200-004150	WVA Hubberg-Knieberg		3412	1	0,00	0,00	0,00	388.000,00	194.000,00	0,00
5/850200-004160	WVA Drucksteigerung		3412	1	0,00	0,00	0,00	285.000,00	0,00	0,00
<b>SU 34</b>	<b>Summe Auszahlungen investive Gebarung</b>							<b>673.000,00</b>	<b>194.000,00</b>	<b>0,00</b>
<b>SA2</b>	<b>Saldo (2) Geldfluss aus der Investiven Gebarung (33 – 34)</b>							<b>-673.000,00</b>	<b>-194.000,00</b>	<b>0,00</b>
<b>SA3</b>	<b>Saldo (3) Nettofinanzierungssaldo (Saldo 1 + Saldo 2)</b>							<b>-753.000,00</b>	<b>-194.000,00</b>	<b>0,00</b>
<b>Finanzierungstätigkeit</b>										
6/850200+346000	Bankdarlehen		3514	1	0,00	0,00	0,00	867.000,00	194.000,00	0,00
<b>SU 35</b>	<b>Summe Einzahlungen aus der Finanzierungstätigkeit</b>							<b>867.000,00</b>	<b>194.000,00</b>	<b>0,00</b>
<b>SU 36</b>	<b>Summe Auszahlungen aus der Finanzierungstätigkeit</b>							<b>0,00</b>	<b>0,00</b>	<b>0,00</b>
<b>SA4</b>	<b>Saldo (4) Geldfluss aus der Finanzierungstätigkeit (35 – 36)</b>							<b>867.000,00</b>	<b>194.000,00</b>	<b>0,00</b>
<b>SA5</b>	<b>Saldo (5) Geldfluss aus der voranschlagswirksamen Gebarung (Saldo 3 + Saldo 4)</b>							<b>114.000,00</b>	<b>0,00</b>	<b>0,00</b>
<b>851</b>	<b>Betriebe der Abwasserbeseitigung</b>									
<b>851000</b>	<b>Abwasserbeseitigung</b>									
<b>Operative Gebarung</b>										
2/851000+810000	Strom Einspeisungserlös PV ÖMAG, Naturkraft	2114	3114	13	5.000,00	5.000,00	3.304,67	5.000,00	5.000,00	3.304,67
2/851000+810100	Strom Einspeisungserlös PV Energiegemeinschaft	2114	3114	13	5.100,00	5.000,00	5.834,41	5.100,00	5.000,00	5.834,41
2/851000+813000	Erträge a. d. Auflösung v. Investitionszuschüssen (AFA Kapitaltransfers)		2127		325.500,00	325.400,00	325.391,15	0,00	0,00	0,00
2/851000+816500	Kostenbeiträge/-ersätze - Vergütung	2114	3114	13	10.700,00	10.500,00	13.109,14	10.700,00	10.500,00	13.109,14

		MVAG		VC QU	Ergebnisvoranschlag			Finanzierungsvoranschlag		
		EH	FH		VA 2026	VA 2025	RA 2024	VA 2026	VA 2025	RA 2024
2/851000+828000	Rückersätze Aufwendungen	2116	3116	18	0,00	0,00	2.540,40	0,00	0,00	2.540,40
2/851000+829000	Sonstige Einnahmen und Einbringung Senkgrube	2116	3116	18	16.000,00	15.500,00	23.080,20	16.000,00	15.500,00	18.671,70
2/851000+852000	Kanalbenützungsgebühr	2113	3113	12	686.000,00	663.000,00	643.352,31	686.000,00	663.000,00	645.099,21
2/851000+860000	KPC Zinsen	2121	3121	15	221.500,00	218.200,00	214.955,19	221.500,00	218.200,00	214.955,19
<b>SU 21 / 31</b>	<b>Summe Erträge / Einzahlungen operative Gebarung</b>				<b>1.269.800,00</b>	<b>1.242.600,00</b>	<b>1.231.567,47</b>	<b>944.300,00</b>	<b>917.200,00</b>	<b>903.514,72</b>
1/851000-400000	Geringwertige Wirtschaftsgüter	2221	3221	23	2.000,00	2.000,00	2.154,60	2.000,00	2.000,00	2.154,60
1/851000-452000	Treibstoffe	2221	3221	23	1.000,00	1.500,00	848,98	1.000,00	1.500,00	1.982,72
1/851000-453000	Schmier- und Schleifmittel	2221	3221	23	300,00	300,00	2.042,40	300,00	300,00	2.042,40
1/851000-454000	Reinigungsmittel	2221	3221	23	500,00	600,00	711,85	500,00	600,00	711,85
1/851000-455000	Chemische Mittel	2221	3221	23	10.000,00	9.800,00	4.985,34	10.000,00	9.800,00	4.985,34
1/851000-456000	Büromaterial	2221	3221	23	200,00	200,00	920,09	200,00	200,00	920,09
1/851000-457000	Druckwerke	2221	3221	23	100,00	100,00	0,00	100,00	100,00	0,00
1/851000-458000	Mittel zur ärztlichen Betreuung und Gesundheitsvorsorge (Desinfektion)	2221	3221	23	100,00	100,00	0,00	100,00	100,00	0,00
1/851000-459000	Sonstige Verbrauchsgüter	2221	3221	23	2.000,00	4.000,00	3.984,22	2.000,00	4.000,00	3.984,22
1/851000-510000	Bezüge VB./Angest.	2211	3211	20	6.600,00	6.500,00	5.463,98	6.600,00	6.500,00	5.463,98
1/851000-511000	Bezüge VB/Arbeiter	2211	3211	20	58.000,00	58.800,00	51.447,13	58.000,00	58.800,00	51.447,13
1/851000-541000	Sachbezüge	2213	3213		500,00	500,00	917,58	500,00	500,00	917,58
1/851000-580000	DGB.zum Ausgleichsfonds	2212	3212	20	2.400,00	2.400,00	2.031,24	2.400,00	2.400,00	2.031,24
1/851000-582000	DGB.Sozialversicherung	2212	3212	20	14.600,00	14.400,00	11.932,65	14.600,00	14.400,00	11.932,65
1/851000-590000	Freiwillige Sozialleistungen	2212	3212	20	100,00	100,00	150,00	100,00	100,00	150,00
1/851000-592000	Dotierung von Rückstellungen für Jubiläumswendungen	2214			1.600,00	300,00	346,01	0,00	0,00	0,00
1/851000-600000	Strom	2222	3222	24	18.000,00	16.000,00	17.597,29	18.000,00	16.000,00	17.597,29
1/851000-600100	Gas	2222	3222	24	700,00	600,00	605,89	700,00	600,00	605,89
1/851000-612000	Instandhaltung von Abwasserbauten und -anlagen	2224	3224	24	20.000,00	20.000,00	38.322,58	20.000,00	20.000,00	38.322,58
1/851000-614000	Instandhaltung Gebäude	2224	3224	24	600,00	600,00	68,93	600,00	600,00	68,93
1/851000-617000	Instandhaltung Fahrzeuge (E-Auto)	2224	3224	24	1.200,00	800,00	482,47	1.200,00	800,00	482,47
1/851000-618000	Instandhaltung der Werkzeuge, Einrichtung u.sonst.Anlagen	2224	3224	24	3.000,00	3.500,00	2.879,77	3.000,00	3.500,00	2.879,77
1/851000-630000	Porto	2222	3222	24	1.500,00	2.000,00	1.414,57	1.500,00	2.000,00	1.414,57
1/851000-631000	Telekommunikationsdienste	2222	3222	24	1.600,00	1.600,00	1.821,25	1.600,00	1.600,00	1.820,69
1/851000-650000	Kreditzinsen	2241	3241	25	144.600,00	176.500,00	222.968,37	144.600,00	176.500,00	222.968,37
1/851000-670000	Versicherungen	2222	3222	24	3.500,00	3.000,00	2.863,42	3.500,00	3.000,00	2.863,50
1/851000-680000	Planmäßige Abschreibung	2226			516.200,00	510.000,00	508.522,85	0,00	0,00	0,00
1/851000-710000	Öffentliche Abgaben (Ausgaben), ohne Gebühren gemäß FAG	2225	3225	24	14.900,00	17.000,00	14.912,40	14.900,00	17.000,00	14.912,40
1/851000-711000	Gebühren Benützung Gde.einrichtung/-anlagen gem. FAG (Ausgabe)	2225	3225	24	300,00	300,00	277,20	300,00	300,00	277,20

		MVAG		VC QU	Ergebnisvoranschlag			Finanzierungsvoranschlag		
		EH	FH		VA 2026	VA 2025	RA 2024	VA 2026	VA 2025	RA 2024
1/851000-720500	Kostenbeiträge/-ersätze - Vergütung	2225	3225	24	3.000,00	3.000,00	3.150,52	3.000,00	3.000,00	3.150,52
1/851000-724000	Reisegebühren	2225	3225	24	200,00	200,00	18,06	200,00	200,00	18,06
1/851000-726000	Mitgliedsbeiträge	2225	3225	24	200,00	200,00	180,00	200,00	200,00	180,00
1/851000-728000	Entgelte sonst. Leistungen (Klärschlammments.)	2225	3225	24	44.500,00	44.300,00	43.174,76	44.500,00	44.300,00	40.444,75
1/851000-728100	Honorar Zinseinsparung	2225	3225	24	7.000,00	7.000,00	8.625,83	7.000,00	7.000,00	8.625,83
1/851000-729000	Sonstige Ausgaben	2225	3225	24	100,00	100,00	0,00	100,00	100,00	0,00
<b>SU 22 / 32</b>	<b>Summe Aufwendungen / Auszahlungen operative Gebarung</b>				<b>881.100,00</b>	<b>908.300,00</b>	<b>955.822,23</b>	<b>363.300,00</b>	<b>398.000,00</b>	<b>445.356,62</b>
<b>SA 0 / SA 1</b>	<b>(0) Nettoergebnis (21 - 22) / (1) Geldfluss operative Gebarung (31 - 32)</b>				<b>388.700,00</b>	<b>334.300,00</b>	<b>275.745,24</b>	<b>581.000,00</b>	<b>519.200,00</b>	<b>458.158,10</b>
<b>SA01</b>	<b>Saldo (01) Haushaltsrücklagen (230 - 240)</b>				<b>0,00</b>	<b>0,00</b>	<b>0,00</b>	<b>0,00</b>	<b>0,00</b>	<b>0,00</b>
<b>SA00</b>	<b>Saldo (00) Nettoergebnis nach Haushaltsrücklagen (Saldo 0 + Saldo 01)</b>				<b>388.700,00</b>	<b>334.300,00</b>	<b>275.745,24</b>			
<b>Investive Gebarung</b>										
2/851000+300000	Kapitaltransfer Bund (Annuitätenzuschuss/KPC Barwert)		3331	33	0,00	0,00	0,00	118.200,00	124.700,00	131.534,71
6/851000+300000	Kapitaltransfer Bund (KIP-Mittel)		3331	1 33	0,00	0,00	0,00	0,00	0,00	110.000,00
2/851000+307000	Kapitaltransfer priv. Haush./Org. (KAEinmündung + Erg.)		3334	34	0,00	0,00	0,00	9.000,00	9.000,00	7.741,68
6/851000+307000	Kapitaltransfer priv.Haush./Org. (Kanaleinmündung NEUE Proj.)		3334	1 34	0,00	0,00	0,00	2.000,00	5.000,00	9.122,39
<b>SU 33</b>	<b>Summe Einzahlungen investive Gebarung</b>							<b>129.200,00</b>	<b>138.700,00</b>	<b>258.398,78</b>
5/851000-004130	Abwasserbauten und -anlagen (Folgeprojekte)		3412	1 40	0,00	0,00	0,00	5.000,00	2.000,00	854,70
5/851000-004140	Kläranl. Instandsetzung		3412	1	0,00	0,00	0,00	40.000,00	3.000,00	282.686,92
1/851000-020000	Maschinen u. maschinelle Anlagen		3414	2 41	0,00	0,00	0,00	0,00	0,00	72,66
1/851000-042000	Amts-, Betriebs- u. Geschäftsausstattung		3415	2 41	0,00	0,00	0,00	0,00	1.800,00	0,00
<b>SU 34</b>	<b>Summe Auszahlungen investive Gebarung</b>							<b>45.000,00</b>	<b>6.800,00</b>	<b>283.614,28</b>
<b>SA2</b>	<b>Saldo (2) Geldfluss aus der Investiven Gebarung (33 - 34)</b>							<b>84.200,00</b>	<b>131.900,00</b>	<b>-25.215,50</b>
<b>SA3</b>	<b>Saldo (3) Nettofinanzierungssaldo (Saldo 1 + Saldo 2)</b>							<b>665.200,00</b>	<b>651.100,00</b>	<b>432.942,60</b>
<b>Finanzierungstätigkeit</b>										
6/851000+346000	Darlehensaufnahme/Bank		3514	1 55	0,00	0,00	0,00	125.400,00	82.400,00	200.000,00
<b>SU 35</b>	<b>Summe Einzahlungen aus der Finanzierungstätigkeit</b>							<b>125.400,00</b>	<b>82.400,00</b>	<b>200.000,00</b>
1/851000-344000	Tilgung von Darlehen UWF		3611	64	0,00	0,00	0,00	188.800,00	185.100,00	181.364,62
1/851000-346000	Tilgung Bankdarlehen		3614	65	0,00	0,00	0,00	491.800,00	488.300,00	475.779,20
<b>SU 36</b>	<b>Summe Auszahlungen aus der Finanzierungstätigkeit</b>							<b>680.600,00</b>	<b>673.400,00</b>	<b>657.143,82</b>
<b>SA4</b>	<b>Saldo (4) Geldfluss aus der Finanzierungstätigkeit (35 - 36)</b>							<b>-555.200,00</b>	<b>-591.000,00</b>	<b>-457.143,82</b>
<b>SA5</b>	<b>Saldo (5) Geldfluss aus der voranschlagswirksamen Gebarung (Saldo 3 + Saldo 4)</b>							<b>110.000,00</b>	<b>60.100,00</b>	<b>-24.201,22</b>

		MVAG		VC QU	Ergebnisvoranschlag			Finanzierungsvoranschlag		
		EH	FH		VA 2026	VA 2025	RA 2024	VA 2026	VA 2025	RA 2024
<b>852</b>	<b>Betriebe der Müllbeseitigung</b>									
<b>852000</b>	<b>Müllbeseitigung</b>									
<b>Operative Gebarung</b>										
2/852000+808000	Veräußerungen von Waren (Müllsäcke)	2116	3116	16	3.500,00	3.000,00	5.679,92	3.500,00	3.000,00	5.892,65
2/852000+813000	Erträge a. d. Auflösung v. Investitionszuschüssen (AFA Kapitaltransfers)	2127			0,00	2.800,00	5.540,59	0,00	0,00	0,00
2/852000+827000	Ersatz Gemeindeverband	2116	3116	18	32.000,00	27.100,00	30.453,66	32.000,00	27.100,00	30.453,66
2/852000+829000	Sonstige Erträge	2116	3116		0,00	0,00	121,00	0,00	0,00	121,00
2/852000+861010	Landestransfer Gebührenbremse 2024	2121	3121		0,00	0,00	56.260,00	0,00	0,00	56.260,00
<b>SU 21 / 31</b>	<b>Summe Erträge / Einzahlungen operative Gebarung</b>				<b>35.500,00</b>	<b>32.900,00</b>	<b>98.055,17</b>	<b>35.500,00</b>	<b>30.100,00</b>	<b>92.727,31</b>
1/852000-400000	Geringwertige Wirtschaftsgüter	2221	3221	23	700,00	700,00	0,00	700,00	700,00	0,00
1/852000-413000	Handelswaren (Müllsäcke)	2221	3221	23	3.500,00	3.000,00	8.575,51	3.500,00	3.000,00	9.965,33
1/852000-452000	Treibstoffe	2221	3221	23	400,00	400,00	647,58	400,00	400,00	647,58
1/852000-459000	Sonstige Verbrauchsgüter	2221	3221	23	2.700,00	2.700,00	2.673,28	2.700,00	2.700,00	2.673,28
1/852000-510000	Bezüge VB./Angest.	2211	3211	20	6.000,00	5.900,00	5.652,98	6.000,00	5.900,00	5.652,98
1/852000-511000	Bezüge VB/Arbeiter	2211	3211	20	14.200,00	14.000,00	9.708,86	14.200,00	14.000,00	9.708,86
1/852000-521000	Bezüge ganzj. beschäftigte Arbeiter	2211	3211	20	1.800,00	1.800,00	2.016,00	1.800,00	1.800,00	2.016,00
1/852000-523000	Bezüge nicht ganzj. besch. Arbeiter	2211	3211	20	2.900,00	2.900,00	10.156,92	2.900,00	2.900,00	10.156,92
1/852000-580000	DGB.zum Ausgleichsfonds	2212	3212	20	1.000,00	900,00	753,31	1.000,00	900,00	753,31
1/852000-582000	DGB.Sozialversicherung	2212	3212	20	5.500,00	5.400,00	4.897,77	5.500,00	5.400,00	4.897,77
1/852000-590000	Freiwillige Sozialleistungen	2212	3212	20	0,00	0,00	53,64	0,00	0,00	53,64
1/852000-600000	Strom	2222	3222	24	900,00	900,00	546,69	900,00	900,00	546,69
1/852000-614000	Instandhaltung Gebäude	2224	3224	24	300,00	300,00	0,00	300,00	300,00	0,00
1/852000-616000	Instandhaltung Maschinen (Stapler)	2224	3224	24	800,00	800,00	1.251,68	800,00	800,00	1.251,68
1/852000-618000	Instandhaltung Einrichtung Werkzeuge	2224	3224	24	100,00	100,00	0,00	100,00	100,00	0,00
1/852000-619000	Instandhaltung Grünschnittbox	2224	3224	24	300,00	300,00	0,00	300,00	300,00	0,00
1/852000-630000	Porto	2222	3222	24	0,00	0,00	8,02	0,00	0,00	8,02
1/852000-670000	Versicherungen	2222	3222	24	700,00	700,00	537,42	700,00	700,00	537,42
1/852000-680000	Planmäßige Abschreibung	2226			3.700,00	14.500,00	25.374,96	0,00	0,00	0,00
1/852000-710000	Öffentliche Abgaben, ohne Gebühren gemäß FAG	2225	3225	24	0,00	0,00	0,00	0,00	0,00	8,40
1/852000-720500	Kostenbeiträge/-ersätze - Vergütung	2225	3225	24	1.200,00	1.100,00	1.177,18	1.200,00	1.100,00	1.177,18
1/852000-724000	Reisegebühren	2225	3225	24	1.200,00	900,00	1.008,00	1.200,00	900,00	1.008,00
1/852000-728000	Entgelte sonstige Leistungen	2225	3225	24	3.500,00	4.000,00	2.525,98	3.500,00	4.000,00	2.527,38
1/852000-752000	Transfers an Gemeinden, Gemeindeverbände - Gebührenbremse	2231	3231		0,00	0,00	56.260,00	0,00	0,00	56.260,00
<b>SU 22 / 32</b>	<b>Summe Aufwendungen / Auszahlungen operative Gebarung</b>				<b>51.400,00</b>	<b>61.300,00</b>	<b>133.825,78</b>	<b>47.700,00</b>	<b>46.800,00</b>	<b>109.850,44</b>
<b>SA 0 / SA 1</b>	<b>(0) Nettoergebnis (21 - 22) / (1) Geldfluss operative Gebarung (31 - 32)</b>				<b>-15.900,00</b>	<b>-28.400,00</b>	<b>-35.770,61</b>	<b>-12.200,00</b>	<b>-16.700,00</b>	<b>-17.123,13</b>
<b>SA01</b>	<b>Saldo (01) Haushaltsrücklagen (230 - 240)</b>				<b>0,00</b>	<b>0,00</b>	<b>0,00</b>	<b>0,00</b>	<b>0,00</b>	<b>0,00</b>

		MVAG VC QU			Ergebnisvoranschlag			Finanzierungsvoranschlag		
		EH	FH		VA 2026	VA 2025	RA 2024	VA 2026	VA 2025	RA 2024
<b>SA00</b>	<b>Saldo (00) Nettoergebnis nach Haushaltsrücklagen (Saldo 0 + Saldo 01)</b>				<b>-15.900,00</b>	<b>-28.400,00</b>	<b>-35.770,61</b>			
<b>Investive Gebarung</b>										
<b>SU 33</b>	<b>Summe Einzahlungen investive Gebarung</b>							<b>0,00</b>	<b>0,00</b>	<b>0,00</b>
<b>SU 34</b>	<b>Summe Auszahlungen investive Gebarung</b>							<b>0,00</b>	<b>0,00</b>	<b>0,00</b>
<b>SA2</b>	<b>Saldo (2) Geldfluss aus der Investiven Gebarung (33 – 34)</b>							<b>0,00</b>	<b>0,00</b>	<b>0,00</b>
<b>SA3</b>	<b>Saldo (3) Nettofinanzierungssaldo (Saldo 1 + Saldo 2)</b>							<b>-12.200,00</b>	<b>-16.700,00</b>	<b>-17.123,13</b>
<b>Finanzierungstätigkeit</b>										
<b>SU 35</b>	<b>Summe Einzahlungen aus der Finanzierungstätigkeit</b>							<b>0,00</b>	<b>0,00</b>	<b>0,00</b>
<b>SU 36</b>	<b>Summe Auszahlungen aus der Finanzierungstätigkeit</b>							<b>0,00</b>	<b>0,00</b>	<b>0,00</b>
<b>SA4</b>	<b>Saldo (4) Geldfluss aus der Finanzierungstätigkeit (35 – 36)</b>							<b>0,00</b>	<b>0,00</b>	<b>0,00</b>
<b>SA5</b>	<b>Saldo (5) Geldfluss aus der voranschlagswirksamen Gebarung (Saldo 3 + Saldo 4)</b>							<b>-12.200,00</b>	<b>-16.700,00</b>	<b>-17.123,13</b>
<b>86</b>	<b>Land- und forstwirtschaftliche Betriebe</b>									
<b>866</b>	<b>Forstgüter</b>									
<b>866000</b>	<b>Forstbetrieb</b>									
<b>Operative Gebarung</b>										
2/866000+808000	Erlös aus Nutzholzverkauf	2116	3116	16	25.000,00	30.000,00	21.636,10	25.000,00	30.000,00	21.636,10
2/866000+808100	Erlös aus Brennholzverkauf	2116	3116	16	200,00	200,00	0,00	200,00	200,00	0,00
2/866000+811100	Pachten Genossenschaften	2115	3115	14	400,00	400,00	332,19	400,00	400,00	332,19
2/866000+816000	Kostensätze (Grundsteuer)	2114	3114	13	0,00	0,00	3,50	0,00	0,00	3,50
2/866000+823000	sonstige Zinserträge	2131	3131	14	0,00	0,00	11.255,55	0,00	0,00	11.255,55
2/866000+828000	Rückersätze Aufwendungen	2116	3116	18	2.000,00	4.700,00	0,00	2.000,00	4.700,00	0,00
<b>SU 21 / 31</b>	<b>Summe Erträge / Einzahlungen operative Gebarung</b>				<b>27.600,00</b>	<b>35.300,00</b>	<b>33.227,34</b>	<b>27.600,00</b>	<b>35.300,00</b>	<b>33.227,34</b>
1/866000-611000	Instandhaltung der Straßen	2224	3224	24	2.000,00	2.000,00	0,00	2.000,00	2.000,00	0,00
1/866000-680000	Planmäßige Abschreibung	2226			3.200,00	3.200,00	3.226,66	0,00	0,00	0,00
1/866000-710000	Öffentliche Abgaben (Ausgaben), ohne Gebühren gemäß FAG	2225	3225	24	1.700,00	3.000,00	1.582,20	1.700,00	3.000,00	1.582,20
1/866000-720500	Kostenbeiträge/-ersätze - Vergütung	2225	3225	24	500,00	500,00	1.443,24	500,00	500,00	1.443,24
1/866000-728000	Entgelte sonstige Leistungen von Firmen (Holzerzeugung)	2225	3225	24	15.000,00	20.000,00	10.599,04	15.000,00	20.000,00	10.599,04
1/866000-728100	Entgelte für Kulturpflege	2225	3225	24	500,00	500,00	375,95	500,00	500,00	375,95
<b>SU 22 / 32</b>	<b>Summe Aufwendungen / Auszahlungen operative Gebarung</b>				<b>22.900,00</b>	<b>29.200,00</b>	<b>17.227,09</b>	<b>19.700,00</b>	<b>26.000,00</b>	<b>14.000,43</b>
<b>SA 0 / SA 1</b>	<b>(0) Nettoergebnis (21 - 22) / (1) Geldfluss operative Gebarung (31 – 32)</b>				<b>4.700,00</b>	<b>6.100,00</b>	<b>16.000,25</b>	<b>7.900,00</b>	<b>9.300,00</b>	<b>19.226,91</b>
1/866000-794001	Zuweisung an zweckgebundene Haushaltsrücklagen	2401			0,00	0,00	11.255,55	0,00	0,00	0,00
<b>SA01</b>	<b>Saldo (01) Haushaltsrücklagen (230 - 240)</b>				<b>0,00</b>	<b>0,00</b>	<b>-11.255,55</b>	<b>0,00</b>	<b>0,00</b>	<b>0,00</b>
<b>SA00</b>	<b>Saldo (00) Nettoergebnis nach Haushaltsrücklagen (Saldo 0 + Saldo 01)</b>				<b>4.700,00</b>	<b>6.100,00</b>	<b>4.744,70</b>			

		MVAG VC QU			Ergebnisvoranschlag			Finanzierungsvoranschlag		
		EH	FH		VA 2026	VA 2025	RA 2024	VA 2026	VA 2025	RA 2024
<b>Investive Gebarung</b>										
SU 33	Summe Einzahlungen investive Gebarung							0,00	0,00	0,00
SU 34	Summe Auszahlungen investive Gebarung							0,00	0,00	0,00
SA2	Saldo (2) Geldfluss aus der Investiven Gebarung (33 – 34)							0,00	0,00	0,00
SA3	Saldo (3) Nettofinanzierungssaldo (Saldo 1 + Saldo 2)							7.900,00	9.300,00	19.226,91
<b>Finanzierungstätigkeit</b>										
SU 35	Summe Einzahlungen aus der Finanzierungstätigkeit							0,00	0,00	0,00
SU 36	Summe Auszahlungen aus der Finanzierungstätigkeit							0,00	0,00	0,00
SA4	Saldo (4) Geldfluss aus der Finanzierungstätigkeit (35 – 36)							0,00	0,00	0,00
SA5	Saldo (5) Geldfluss aus der voranschlagswirksamen Gebarung (Saldo 3 + Saldo 4)							7.900,00	9.300,00	19.226,91
<b>87 Wirtschaftliche Unternehmungen</b>										
<b>870 Elektrizitätsversorgung</b>										
<b>870000 Kleinwasserkraftwerk</b>										
<b>Operative Gebarung</b>										
2/870000+810000	Strom Einspeisungserlös ÖMAG, Naturkraft	2114	3114	13	10.200,00	10.000,00	6.428,14	10.200,00	10.000,00	6.428,14
2/870000+810100	Strom Einspeisungserlös Energiegemeinschaft	2114	3114	13	33.200,00	32.500,00	22.643,34	33.200,00	32.500,00	22.643,34
2/870000+813000	Erträge a. d. Auflösung v. Investitionszuschüssen (AFA Kapitaltransfers)	2127			6.600,00	6.600,00	6.598,48	0,00	0,00	0,00
<b>SU 21 / 31</b>	<b>Summe Erträge / Einzahlungen operative Gebarung</b>				<b>50.000,00</b>	<b>49.100,00</b>	<b>35.669,96</b>	<b>43.400,00</b>	<b>42.500,00</b>	<b>29.071,48</b>
1/870000-400000	Geringwertige Wirtschaftsgüter	2221	3221	23	500,00	500,00	0,00	500,00	500,00	0,00
1/870000-453000	Schmier- und Schleifmittel	2221	3221	23	300,00	300,00	0,00	300,00	300,00	0,00
1/870000-459000	Sonstige Verbrauchsgüter	2221	3221	23	200,00	200,00	165,81	200,00	200,00	165,81
1/870000-600000	Strom	2222	3222	24	7.200,00	7.000,00	5.440,74	7.200,00	7.000,00	5.440,74
1/870000-614000	Instandhaltung Gebäude	2224	3224	24	400,00	400,00	10,21	400,00	400,00	10,21
1/870000-619000	Instandhaltung von Sonderanlagen	2224	3224	24	600,00	600,00	789,40	600,00	600,00	789,40
1/870000-650000	Kreditzinsen	2241	3241	25	1.600,00	1.700,00	1.735,83	1.600,00	1.700,00	1.735,83
1/870000-670000	Versicherungen	2222	3222	24	500,00	500,00	509,79	500,00	500,00	509,79
1/870000-680000	Planmäßige Abschreibung	2226			26.500,00	26.500,00	26.470,94	0,00	0,00	0,00
1/870000-710000	Öffentliche Abgaben (Ausgaben) ohne Gebühren gemäß FAG	2225	3225	24	1.000,00	1.000,00	677,12	1.000,00	1.000,00	677,12
1/870000-720500	Kostenbeiträge/-ersätze - Vergütung	2225	3225	24	2.200,00	2.100,00	812,25	2.200,00	2.100,00	812,25
1/870000-728000	Entgelte sonstige Leistungen	2225	3225	24	600,00	600,00	591,00	600,00	600,00	591,00
<b>SU 22 / 32</b>	<b>Summe Aufwendungen / Auszahlungen operative Gebarung</b>				<b>41.600,00</b>	<b>41.400,00</b>	<b>37.203,09</b>	<b>15.100,00</b>	<b>14.900,00</b>	<b>10.732,15</b>
<b>SA 0 / SA 1</b>	<b>(0) Nettoergebnis (21 - 22) / (1) Geldfluss operative Gebarung (31 – 32)</b>				<b>8.400,00</b>	<b>7.700,00</b>	<b>-1.533,13</b>	<b>28.300,00</b>	<b>27.600,00</b>	<b>18.339,33</b>

	MVAG	VC QU	Ergebnisvoranschlag			Finanzierungsvoranschlag							
			EH	FH	VA 2026	VA 2025	RA 2024	VA 2026	VA 2025	RA 2024			
<b>SA01</b>			<b>Saldo (01) Haushaltsrücklagen (230 - 240)</b>			<b>0,00</b>	<b>0,00</b>	<b>0,00</b>	<b>0,00</b>	<b>0,00</b>	<b>0,00</b>		
<b>SA00</b>			<b>Saldo (00) Nettoergebnis nach Haushaltsrücklagen (Saldo 0 + Saldo 01)</b>			<b>8.400,00</b>	<b>7.700,00</b>	<b>-1.533,13</b>					
<b>Investive Gebarung</b>													
<b>SU 33</b>			<b>Summe Einzahlungen investive Gebarung</b>						<b>0,00</b>	<b>0,00</b>	<b>0,00</b>		
<b>SU 34</b>			<b>Summe Auszahlungen investive Gebarung</b>						<b>0,00</b>	<b>0,00</b>	<b>0,00</b>		
<b>SA2</b>			<b>Saldo (2) Geldfluss aus der Investiven Gebarung (33 – 34)</b>						<b>0,00</b>	<b>0,00</b>	<b>0,00</b>		
<b>SA3</b>			<b>Saldo (3) Nettofinanzierungssaldo (Saldo 1 + Saldo 2)</b>						<b>28.300,00</b>	<b>27.600,00</b>	<b>18.339,33</b>		
<b>Finanzierungstätigkeit</b>													
<b>SU 35</b>			<b>Summe Einzahlungen aus der Finanzierungstätigkeit</b>						<b>0,00</b>	<b>0,00</b>	<b>0,00</b>		
1/870000-346000					Tilgung Bankdarlehen	3614	65	0,00	0,00	0,00	10.000,00	10.000,00	10.000,00
<b>SU 36</b>			<b>Summe Auszahlungen aus der Finanzierungstätigkeit</b>						<b>10.000,00</b>	<b>10.000,00</b>	<b>10.000,00</b>		
<b>SA4</b>			<b>Saldo (4) Geldfluss aus der Finanzierungstätigkeit (35 – 36)</b>						<b>-10.000,00</b>	<b>-10.000,00</b>	<b>-10.000,00</b>		
<b>SA5</b>			<b>Saldo (5) Geldfluss aus der voranschlagswirksamen Gebarung (Saldo 3 + Saldo 4)</b>						<b>18.300,00</b>	<b>17.600,00</b>	<b>8.339,33</b>		

		MVAG		VC QU	Ergebnisvoranschlag			Finanzierungsvoranschlag		
		EH	FH		VA 2026	VA 2025	RA 2024	VA 2026	VA 2025	RA 2024
<b>9 Finanzwirtschaft</b>										
<b>90</b>	<b>Gesonderte Verwaltung</b>									
<b>900</b>	<b>Gesonderte Verwaltung</b>									
<b>900000</b>	<b>Finanzabteilung und Finanzverwaltung</b>									
<b>Operative Gebarung</b>										
2/900000+816000	Personalkostenersätze	2114	3114	13	27.800,00	27.200,00	25.868,77	27.800,00	27.200,00	25.868,77
2/900000+816100	Einhebungsgebühren u. Verwaltungskostenbeitrag	2114	3114	13	100,00	100,00	0,00	100,00	100,00	0,00
2/900000+828000	Rückersätze Aufwendungen (VStRückerst.)	2116	3116	18	0,00	0,00	1.007,70	0,00	0,00	1.007,70
2/900000+829000	Sonstige Einnahmen	2116	3116	18	2.000,00	2.000,00	2.121,00	2.000,00	2.000,00	2.121,00
<b>SU 21 / 31</b>	<b>Summe Erträge / Einzahlungen operative Gebarung</b>				<b>29.900,00</b>	<b>29.300,00</b>	<b>28.997,47</b>	<b>29.900,00</b>	<b>29.300,00</b>	<b>28.997,47</b>
1/900000-400000	Geringwertige Wirtschaftsgüter	2221	3221	23	200,00	200,00	0,00	200,00	200,00	0,00
1/900000-456000	Büromaterial	2221	3221	23	300,00	300,00	98,52	300,00	300,00	98,52
1/900000-457000	Druckwerke, Gesetzbl., Zeitschriften, Formular	2221	3221	23	900,00	900,00	1.078,02	900,00	900,00	878,92
1/900000-510000	Bezüge VB./Angest.	2211	3211	20	122.000,00	120.000,00	109.448,92	122.000,00	120.000,00	109.448,92
1/900000-580000	DGB.zum Ausgleichsfonds	2212	3212	20	6.600,00	6.500,00	2.812,21	6.600,00	6.500,00	2.812,21
1/900000-582000	DGB.Sozialversicherung	2212	3212	20	29.100,00	28.600,00	22.786,59	29.100,00	28.600,00	22.786,59
1/900000-590000	Freiwillige Sozialleistungen	2212	3212	20	500,00	500,00	330,00	500,00	500,00	330,00
1/900000-591000	Dotierung von Rückstellungen für Abfertigungen	2214			1.600,00	1.600,00	4.502,97	0,00	0,00	0,00
1/900000-592000	Dotierung von Rückstellungen für Jubiläumszuwendungen	2214			16.200,00	1.000,00	2.397,83	0,00	0,00	0,00
1/900000-618100	Instandhaltung/Service EDV, Drucker	2224	3224	24	7.500,00	7.500,00	5.750,09	7.500,00	7.500,00	5.750,09
1/900000-670000	Versicherungen	2222	3222	24	100,00	100,00	0,00	100,00	100,00	0,00
1/900000-680000	Planmäßige Abschreibung	2226			0,00	0,00	51,56	0,00	0,00	0,00
1/900000-724000	Reisegebühren	2225	3225	24	200,00	100,00	75,26	200,00	100,00	75,26
1/900000-728000	Entgelte sonstige Leistungen	2225	3225	24	6.000,00	6.000,00	5.690,94	6.000,00	6.000,00	5.642,71
<b>SU 22 / 32</b>	<b>Summe Aufwendungen / Auszahlungen operative Gebarung</b>				<b>191.200,00</b>	<b>173.300,00</b>	<b>155.022,91</b>	<b>173.400,00</b>	<b>170.700,00</b>	<b>147.823,22</b>
<b>SA 0 / SA 1</b>	<b>(0) Nettoergebnis (21 - 22) / (1) Geldfluss operative Gebarung (31 - 32)</b>				<b>-161.300,00</b>	<b>-144.000,00</b>	<b>-126.025,44</b>	<b>-143.500,00</b>	<b>-141.400,00</b>	<b>-118.825,75</b>
<b>SA01</b>	<b>Saldo (01) Haushaltsrücklagen (230 - 240)</b>				<b>0,00</b>	<b>0,00</b>	<b>0,00</b>	<b>0,00</b>	<b>0,00</b>	<b>0,00</b>
<b>SA00</b>	<b>Saldo (00) Nettoergebnis nach Haushaltsrücklagen (Saldo 0 + Saldo 01)</b>				<b>-161.300,00</b>	<b>-144.000,00</b>	<b>-126.025,44</b>			
<b>Investive Gebarung</b>										
<b>SU 33</b>	<b>Summe Einzahlungen investive Gebarung</b>							<b>0,00</b>	<b>0,00</b>	<b>0,00</b>
1/900000-042000	Amts-, Betriebs- u. Geschäftsausstattung		3415	2 41	0,00	0,00	0,00	0,00	1.000,00	0,00
<b>SU 34</b>	<b>Summe Auszahlungen investive Gebarung</b>							<b>0,00</b>	<b>1.000,00</b>	<b>0,00</b>
<b>SA2</b>	<b>Saldo (2) Geldfluss aus der Investiven Gebarung (33 - 34)</b>							<b>0,00</b>	<b>-1.000,00</b>	<b>0,00</b>

		MVAG VC QU			Ergebnisvoranschlag			Finanzierungsvoranschlag		
		EH	FH		VA 2026	VA 2025	RA 2024	VA 2026	VA 2025	RA 2024
<b>SA3</b>	<b>Saldo (3) Nettofinanzierungssaldo (Saldo 1 + Saldo 2)</b>							<b>-143.500,00</b>	<b>-142.400,00</b>	<b>-118.825,75</b>
<b>Finanzierungstätigkeit</b>										
<b>SU 35</b>	<b>Summe Einzahlungen aus der Finanzierungstätigkeit</b>							<b>0,00</b>	<b>0,00</b>	<b>0,00</b>
<b>SU 36</b>	<b>Summe Auszahlungen aus der Finanzierungstätigkeit</b>							<b>0,00</b>	<b>0,00</b>	<b>0,00</b>
<b>SA4</b>	<b>Saldo (4) Geldfluss aus der Finanzierungstätigkeit (35 – 36)</b>							<b>0,00</b>	<b>0,00</b>	<b>0,00</b>
<b>SA5</b>	<b>Saldo (5) Geldfluss aus der voranschlagswirksamen Gebarung (Saldo 3 + Saldo 4)</b>							<b>-143.500,00</b>	<b>-142.400,00</b>	<b>-118.825,75</b>
<b>91 Kapitalvermögen und Stiftungen ohne eigene Rechtspersönlichkeit</b>										
<b>910</b>	<b>Geldverkehr</b>									
<b>910000</b>	<b>Geldverkehr</b>									
<b>Operative Gebarung</b>										
2/910000+823000	Zinsen u. Centdiff.	2131	3131	14	200,00	200,00	6.056,15	200,00	200,00	6.056,56
<b>SU 21 / 31</b>	<b>Summe Erträge / Einzahlungen operative Gebarung</b>				<b>200,00</b>	<b>200,00</b>	<b>6.056,15</b>	<b>200,00</b>	<b>200,00</b>	<b>6.056,56</b>
1/910000-659000	Geldverkehrsspesen u. Centdiff.	2244	3244	24	3.300,00	3.200,00	4.373,39	3.300,00	3.200,00	4.373,39
<b>SU 22 / 32</b>	<b>Summe Aufwendungen / Auszahlungen operative Gebarung</b>				<b>3.300,00</b>	<b>3.200,00</b>	<b>4.373,39</b>	<b>3.300,00</b>	<b>3.200,00</b>	<b>4.373,39</b>
<b>SA 0 / SA 1</b>	<b>(0) Nettoergebnis (21 - 22) / (1) Geldfluss operative Gebarung (31 – 32)</b>				<b>-3.100,00</b>	<b>-3.000,00</b>	<b>1.682,76</b>	<b>-3.100,00</b>	<b>-3.000,00</b>	<b>1.683,17</b>
<b>SA01</b>	<b>Saldo (01) Haushaltsrücklagen (230 - 240)</b>				<b>0,00</b>	<b>0,00</b>	<b>0,00</b>	<b>0,00</b>	<b>0,00</b>	<b>0,00</b>
<b>SA00</b>	<b>Saldo (00) Nettoergebnis nach Haushaltsrücklagen (Saldo 0 + Saldo 01)</b>				<b>-3.100,00</b>	<b>-3.000,00</b>	<b>1.682,76</b>			
<b>Investive Gebarung</b>										
<b>SU 33</b>	<b>Summe Einzahlungen investive Gebarung</b>							<b>0,00</b>	<b>0,00</b>	<b>0,00</b>
<b>SU 34</b>	<b>Summe Auszahlungen investive Gebarung</b>							<b>0,00</b>	<b>0,00</b>	<b>0,00</b>
<b>SA2</b>	<b>Saldo (2) Geldfluss aus der Investiven Gebarung (33 – 34)</b>							<b>0,00</b>	<b>0,00</b>	<b>0,00</b>
<b>SA3</b>	<b>Saldo (3) Nettofinanzierungssaldo (Saldo 1 + Saldo 2)</b>							<b>-3.100,00</b>	<b>-3.000,00</b>	<b>1.683,17</b>
<b>Finanzierungstätigkeit</b>										
<b>SU 35</b>	<b>Summe Einzahlungen aus der Finanzierungstätigkeit</b>							<b>0,00</b>	<b>0,00</b>	<b>0,00</b>
<b>SU 36</b>	<b>Summe Auszahlungen aus der Finanzierungstätigkeit</b>							<b>0,00</b>	<b>0,00</b>	<b>0,00</b>
<b>SA4</b>	<b>Saldo (4) Geldfluss aus der Finanzierungstätigkeit (35 – 36)</b>							<b>0,00</b>	<b>0,00</b>	<b>0,00</b>
<b>SA5</b>	<b>Saldo (5) Geldfluss aus der voranschlagswirksamen Gebarung (Saldo 3 + Saldo 4)</b>							<b>-3.100,00</b>	<b>-3.000,00</b>	<b>1.683,17</b>
<b>914 Beteiligungen</b>										
<b>914000</b>	<b>Beteiligungen</b>									
<b>Operative Gebarung</b>										
2/914000+819000	Übrige nicht finanzierungswirksame Erträge	2117			0,00	0,00	3.133,23	0,00	0,00	0,00
<b>SU 21 / 31</b>	<b>Summe Erträge / Einzahlungen operative Gebarung</b>				<b>0,00</b>	<b>0,00</b>	<b>3.133,23</b>	<b>0,00</b>	<b>0,00</b>	<b>0,00</b>
<b>SU 22 / 32</b>	<b>Summe Aufwendungen / Auszahlungen operative Gebarung</b>				<b>0,00</b>	<b>0,00</b>	<b>0,00</b>	<b>0,00</b>	<b>0,00</b>	<b>0,00</b>
<b>SA 0 / SA 1</b>	<b>(0) Nettoergebnis (21 - 22) / (1) Geldfluss operative Gebarung (31 – 32)</b>				<b>0,00</b>	<b>0,00</b>	<b>3.133,23</b>	<b>0,00</b>	<b>0,00</b>	<b>0,00</b>

	MVAG	VC	QU	Ergebnisvoranschlag			Finanzierungsvoranschlag				
				EH	FH	VA 2026	VA 2025	RA 2024	VA 2026	VA 2025	RA 2024
SA01						0,00	0,00	0,00	0,00	0,00	0,00
SA00						0,00	0,00	3.133,23			
<b>Investive Gebarung</b>											
SU 33								0,00	0,00	0,00	0,00
SU 34								0,00	0,00	0,00	0,00
SA2								0,00	0,00	0,00	0,00
SA3								0,00	0,00	0,00	0,00
<b>Finanzierungstätigkeit</b>											
SU 35								0,00	0,00	0,00	0,00
SU 36								0,00	0,00	0,00	0,00
SA4								0,00	0,00	0,00	0,00
SA5								0,00	0,00	0,00	0,00
<b>92 Öffentliche Abgaben</b>											
<b>920 Ausschließliche Gemeindeabgaben</b>											
<b>920000 Ausschließliche Gemeindeabgaben</b>											
<b>Operative Gebarung</b>											
2/920000+830000	Grundsteuer A	2111	3111	10		28.000,00	27.700,00	28.087,07	28.000,00	27.700,00	28.087,07
2/920000+831000	Grundsteuer B	2111	3111	10		275.000,00	265.100,00	269.450,07	275.000,00	265.100,00	269.450,07
2/920000+833100	Kommunalsteuer	2111	3111	10		1.450.000,00	1.409.000,00	1.427.761,13	1.450.000,00	1.409.000,00	1.403.342,04
2/920000+838000	Hundeabgabe	2111	3111	10		5.700,00	5.700,00	5.589,36	5.700,00	5.700,00	5.629,36
2/920000+841000	Gebrauchsabgabe	2111	3111	10		50.000,00	48.000,00	48.042,40	50.000,00	48.000,00	48.042,40
2/920000+849000	Nebenansprüche (Mahngebühr)	2111	3111	10		300,00	300,00	362,13	300,00	300,00	362,13
2/920000+850000	Aufschließungs-u. Standortabgabe	2111	3111	10		50.000,00	84.500,00	63.030,39	50.000,00	84.500,00	63.030,39
2/920000+856000	Verwaltungsabgabe	2111	3111	10		13.500,00	12.500,00	14.205,72	13.500,00	12.500,00	13.886,42
2/920000+857000	Kommissionsgebühren	2111	3111	10		500,00	500,00	964,20	500,00	500,00	1.005,60
<b>SU 21 / 31</b>	<b>Summe Erträge / Einzahlungen operative Gebarung</b>					<b>1.873.000,00</b>	<b>1.853.300,00</b>	<b>1.857.492,47</b>	<b>1.873.000,00</b>	<b>1.853.300,00</b>	<b>1.832.835,48</b>
1/920000-752000	Kosten der Abgabeneinhebung/Gemeindeverband	2231	3231	26		34.000,00	32.700,00	31.054,52	34.000,00	32.700,00	31.054,52
<b>SU 22 / 32</b>	<b>Summe Aufwendungen / Auszahlungen operative Gebarung</b>					<b>34.000,00</b>	<b>32.700,00</b>	<b>31.054,52</b>	<b>34.000,00</b>	<b>32.700,00</b>	<b>31.054,52</b>
<b>SA 0 / SA 1</b>	<b>(0) Nettoergebnis (21 - 22) / (1) Geldfluss operative Gebarung (31 - 32)</b>					<b>1.839.000,00</b>	<b>1.820.600,00</b>	<b>1.826.437,95</b>	<b>1.839.000,00</b>	<b>1.820.600,00</b>	<b>1.801.780,96</b>
SA01	Saldo (01) Haushaltsrücklagen (230 - 240)					0,00	0,00	0,00	0,00	0,00	0,00
SA00	Saldo (00) Nettoergebnis nach Haushaltsrücklagen (Saldo 0 + Saldo 01)					1.839.000,00	1.820.600,00	1.826.437,95			
<b>Investive Gebarung</b>											
SU 33	Summe Einzahlungen investive Gebarung							0,00	0,00	0,00	0,00
SU 34	Summe Auszahlungen investive Gebarung							0,00	0,00	0,00	0,00
SA2	Saldo (2) Geldfluss aus der Investiven Gebarung (33 - 34)							0,00	0,00	0,00	0,00

		MVAG VC QU			Ergebnisvoranschlag			Finanzierungsvoranschlag		
		EH	FH		VA 2026	VA 2025	RA 2024	VA 2026	VA 2025	RA 2024
<b>SA3</b>	<b>Saldo (3) Nettofinanzierungssaldo (Saldo 1 + Saldo 2)</b>							<b>1.839.000,00</b>	<b>1.820.600,00</b>	<b>1.801.780,96</b>
<b>Finanzierungstätigkeit</b>										
<b>SU 35</b>	<b>Summe Einzahlungen aus der Finanzierungstätigkeit</b>							<b>0,00</b>	<b>0,00</b>	<b>0,00</b>
<b>SU 36</b>	<b>Summe Auszahlungen aus der Finanzierungstätigkeit</b>							<b>0,00</b>	<b>0,00</b>	<b>0,00</b>
<b>SA4</b>	<b>Saldo (4) Geldfluss aus der Finanzierungstätigkeit (35 – 36)</b>							<b>0,00</b>	<b>0,00</b>	<b>0,00</b>
<b>SA5</b>	<b>Saldo (5) Geldfluss aus der voranschlagswirksamen Gebarung (Saldo 3 + Saldo 4)</b>							<b>1.839.000,00</b>	<b>1.820.600,00</b>	<b>1.801.780,96</b>
<b>921</b>	<b>Zwischen Ländern und Gemeinden geteilte Abgaben</b>									
<b>921000</b>	<b>Zwischen Ländern und Gemeinden geteilte Abgaben</b>									
<b>Operative Gebarung</b>										
2/921000+834000	Nächtigungstaxe Ant. Gemeinde	2111	3111	10	12.000,00	7.500,00	9.530,68	12.000,00	7.500,00	9.530,68
2/921000+861000	Transfer Land	2121	3121	15	21.800,00	21.300,00	17.396,49	21.800,00	21.300,00	17.396,49
<b>SU 21 / 31</b>	<b>Summe Erträge / Einzahlungen operative Gebarung</b>				<b>33.800,00</b>	<b>28.800,00</b>	<b>26.927,17</b>	<b>33.800,00</b>	<b>28.800,00</b>	<b>26.927,17</b>
<b>SU 22 / 32</b>	<b>Summe Aufwendungen / Auszahlungen operative Gebarung</b>				<b>0,00</b>	<b>0,00</b>	<b>0,00</b>	<b>0,00</b>	<b>0,00</b>	<b>0,00</b>
<b>SA 0 / SA 1</b>	<b>(0) Nettoergebnis (21 - 22) / (1) Geldfluss operative Gebarung (31 – 32)</b>				<b>33.800,00</b>	<b>28.800,00</b>	<b>26.927,17</b>	<b>33.800,00</b>	<b>28.800,00</b>	<b>26.927,17</b>
<b>SA01</b>	<b>Saldo (01) Haushaltsrücklagen (230 - 240)</b>				<b>0,00</b>	<b>0,00</b>	<b>0,00</b>	<b>0,00</b>	<b>0,00</b>	<b>0,00</b>
<b>SA00</b>	<b>Saldo (00) Nettoergebnis nach Haushaltsrücklagen (Saldo 0 + Saldo 01)</b>				<b>33.800,00</b>	<b>28.800,00</b>	<b>26.927,17</b>			
<b>Investive Gebarung</b>										
<b>SU 33</b>	<b>Summe Einzahlungen investive Gebarung</b>							<b>0,00</b>	<b>0,00</b>	<b>0,00</b>
<b>SU 34</b>	<b>Summe Auszahlungen investive Gebarung</b>							<b>0,00</b>	<b>0,00</b>	<b>0,00</b>
<b>SA2</b>	<b>Saldo (2) Geldfluss aus der Investiven Gebarung (33 – 34)</b>							<b>0,00</b>	<b>0,00</b>	<b>0,00</b>
<b>SA3</b>	<b>Saldo (3) Nettofinanzierungssaldo (Saldo 1 + Saldo 2)</b>							<b>33.800,00</b>	<b>28.800,00</b>	<b>26.927,17</b>
<b>Finanzierungstätigkeit</b>										
<b>SU 35</b>	<b>Summe Einzahlungen aus der Finanzierungstätigkeit</b>							<b>0,00</b>	<b>0,00</b>	<b>0,00</b>
<b>SU 36</b>	<b>Summe Auszahlungen aus der Finanzierungstätigkeit</b>							<b>0,00</b>	<b>0,00</b>	<b>0,00</b>
<b>SA4</b>	<b>Saldo (4) Geldfluss aus der Finanzierungstätigkeit (35 – 36)</b>							<b>0,00</b>	<b>0,00</b>	<b>0,00</b>
<b>SA5</b>	<b>Saldo (5) Geldfluss aus der voranschlagswirksamen Gebarung (Saldo 3 + Saldo 4)</b>							<b>33.800,00</b>	<b>28.800,00</b>	<b>26.927,17</b>
<b>925</b>	<b>Ertragsanteile an gemeinschaftlichen Bundesabgaben</b>									
<b>925000</b>	<b>Ertragsanteile a.gemeinschaftlichen Bundesabgaben</b>									
<b>Operative Gebarung</b>										
2/925000+859400	Abgabenertragsanteile	2112	3112	11	3.582.000,00	3.390.000,00	3.387.565,86	3.582.000,00	3.390.000,00	3.387.565,86
<b>SU 21 / 31</b>	<b>Summe Erträge / Einzahlungen operative Gebarung</b>				<b>3.582.000,00</b>	<b>3.390.000,00</b>	<b>3.387.565,86</b>	<b>3.582.000,00</b>	<b>3.390.000,00</b>	<b>3.387.565,86</b>
<b>SU 22 / 32</b>	<b>Summe Aufwendungen / Auszahlungen operative Gebarung</b>				<b>0,00</b>	<b>0,00</b>	<b>0,00</b>	<b>0,00</b>	<b>0,00</b>	<b>0,00</b>
<b>SA 0 / SA 1</b>	<b>(0) Nettoergebnis (21 - 22) / (1) Geldfluss operative Gebarung (31 – 32)</b>				<b>3.582.000,00</b>	<b>3.390.000,00</b>	<b>3.387.565,86</b>	<b>3.582.000,00</b>	<b>3.390.000,00</b>	<b>3.387.565,86</b>
<b>SA01</b>	<b>Saldo (01) Haushaltsrücklagen (230 - 240)</b>				<b>0,00</b>	<b>0,00</b>	<b>0,00</b>	<b>0,00</b>	<b>0,00</b>	<b>0,00</b>
<b>SA00</b>	<b>Saldo (00) Nettoergebnis nach Haushaltsrücklagen (Saldo 0 + Saldo 01)</b>				<b>3.582.000,00</b>	<b>3.390.000,00</b>	<b>3.387.565,86</b>			

		MVAG VC QU			Ergebnisvoranschlag			Finanzierungsvoranschlag		
		EH	FH		VA 2026	VA 2025	RA 2024	VA 2026	VA 2025	RA 2024
<b>Investive Gebarung</b>										
SU 33	Summe Einzahlungen investive Gebarung							0,00	0,00	0,00
SU 34	Summe Auszahlungen investive Gebarung							0,00	0,00	0,00
SA2	Saldo (2) Geldfluss aus der Investiven Gebarung (33 – 34)							0,00	0,00	0,00
SA3	Saldo (3) Nettofinanzierungssaldo (Saldo 1 + Saldo 2)							3.582.000,00	3.390.000,00	3.387.565,86
<b>Finanzierungstätigkeit</b>										
SU 35	Summe Einzahlungen aus der Finanzierungstätigkeit							0,00	0,00	0,00
SU 36	Summe Auszahlungen aus der Finanzierungstätigkeit							0,00	0,00	0,00
SA4	Saldo (4) Geldfluss aus der Finanzierungstätigkeit (35 – 36)							0,00	0,00	0,00
SA5	Saldo (5) Geldfluss aus der voranschlagswirksamen Gebarung (Saldo 3 + Saldo 4)							3.582.000,00	3.390.000,00	3.387.565,86
<b>94</b>	<b>Finanzzuweisungen und Zuschüsse</b>									
<b>940</b>	<b>Bedarfszuweisungen</b>									
<b>940000</b>	<b>Bedarfszuweisungen</b>									
<b>Operative Gebarung</b>										
2/940000+861000	Kapitaltransfer Land - Bedarfszuweisung	2121	3121	15	9.000,00	24.500,00	9.452,27	9.000,00	24.500,00	9.452,27
2/940000+871100	BZ II (Härteausgleich) - Liquidationsstärkung	2121	3121	33	345.500,00	106.100,00	116.500,00	345.500,00	106.100,00	116.500,00
SU 21 / 31	Summe Erträge / Einzahlungen operative Gebarung				354.500,00	130.600,00	125.952,27	354.500,00	130.600,00	125.952,27
SU 22 / 32	Summe Aufwendungen / Auszahlungen operative Gebarung				0,00	0,00	0,00	0,00	0,00	0,00
SA 0 / SA 1	(0) Nettoergebnis (21 - 22) / (1) Geldfluss operative Gebarung (31 – 32)				354.500,00	130.600,00	125.952,27	354.500,00	130.600,00	125.952,27
SA01	Saldo (01) Haushaltsrücklagen (230 - 240)				0,00	0,00	0,00	0,00	0,00	0,00
SA00	Saldo (00) Nettoergebnis nach Haushaltsrücklagen (Saldo 0 + Saldo 01)				354.500,00	130.600,00	125.952,27			
<b>Investive Gebarung</b>										
SU 33	Summe Einzahlungen investive Gebarung							0,00	0,00	0,00
SU 34	Summe Auszahlungen investive Gebarung							0,00	0,00	0,00
SA2	Saldo (2) Geldfluss aus der Investiven Gebarung (33 – 34)							0,00	0,00	0,00
SA3	Saldo (3) Nettofinanzierungssaldo (Saldo 1 + Saldo 2)							354.500,00	130.600,00	125.952,27
<b>Finanzierungstätigkeit</b>										
SU 35	Summe Einzahlungen aus der Finanzierungstätigkeit							0,00	0,00	0,00
SU 36	Summe Auszahlungen aus der Finanzierungstätigkeit							0,00	0,00	0,00
SA4	Saldo (4) Geldfluss aus der Finanzierungstätigkeit (35 – 36)							0,00	0,00	0,00
SA5	Saldo (5) Geldfluss aus der voranschlagswirksamen Gebarung (Saldo 3 + Saldo 4)							354.500,00	130.600,00	125.952,27

		MVAG VC QU			Ergebnisvoranschlag			Finanzierungsvoranschlag		
		EH	FH		VA 2026	VA 2025	RA 2024	VA 2026	VA 2025	RA 2024
<b>941</b>	<b>Sonstige Finanzaufweisungen nach dem FAG</b>									
<b>941000</b>	<b>Finanzaufweisungen und Zuschüsse</b>									
<b>Operative Gebarung</b>										
2/941000+860000	Bund Strukturhilfe §25 (ABVS), §26 (Strukturfonds)	2121	3121	15	56.500,00	109.900,00	139.327,00	56.500,00	109.900,00	139.327,00
2/941000+860100	Bund Liquidität	2121	3121		0,00	90.800,00	0,00	0,00	90.800,00	0,00
<b>SU 21 / 31</b>	<b>Summe Erträge / Einzahlungen operative Gebarung</b>				<b>56.500,00</b>	<b>200.700,00</b>	<b>139.327,00</b>	<b>56.500,00</b>	<b>200.700,00</b>	<b>139.327,00</b>
<b>SU 22 / 32</b>	<b>Summe Aufwendungen / Auszahlungen operative Gebarung</b>				<b>0,00</b>	<b>0,00</b>	<b>0,00</b>	<b>0,00</b>	<b>0,00</b>	<b>0,00</b>
<b>SA 0 / SA 1</b>	<b>(0) Nettoergebnis (21 - 22) / (1) Geldfluss operative Gebarung (31 - 32)</b>				<b>56.500,00</b>	<b>200.700,00</b>	<b>139.327,00</b>	<b>56.500,00</b>	<b>200.700,00</b>	<b>139.327,00</b>
<b>SA01</b>	<b>Saldo (01) Haushaltsrücklagen (230 - 240)</b>				<b>0,00</b>	<b>0,00</b>	<b>0,00</b>	<b>0,00</b>	<b>0,00</b>	<b>0,00</b>
<b>SA00</b>	<b>Saldo (00) Nettoergebnis nach Haushaltsrücklagen (Saldo 0 + Saldo 01)</b>				<b>56.500,00</b>	<b>200.700,00</b>	<b>139.327,00</b>			
<b>Investive Gebarung</b>										
<b>SU 33</b>	<b>Summe Einzahlungen investive Gebarung</b>							<b>0,00</b>	<b>0,00</b>	<b>0,00</b>
<b>SU 34</b>	<b>Summe Auszahlungen investive Gebarung</b>							<b>0,00</b>	<b>0,00</b>	<b>0,00</b>
<b>SA2</b>	<b>Saldo (2) Geldfluss aus der Investiven Gebarung (33 - 34)</b>							<b>0,00</b>	<b>0,00</b>	<b>0,00</b>
<b>SA3</b>	<b>Saldo (3) Nettofinanzierungssaldo (Saldo 1 + Saldo 2)</b>							<b>56.500,00</b>	<b>200.700,00</b>	<b>139.327,00</b>
<b>Finanzierungstätigkeit</b>										
<b>SU 35</b>	<b>Summe Einzahlungen aus der Finanzierungstätigkeit</b>							<b>0,00</b>	<b>0,00</b>	<b>0,00</b>
<b>SU 36</b>	<b>Summe Auszahlungen aus der Finanzierungstätigkeit</b>							<b>0,00</b>	<b>0,00</b>	<b>0,00</b>
<b>SA4</b>	<b>Saldo (4) Geldfluss aus der Finanzierungstätigkeit (35 - 36)</b>							<b>0,00</b>	<b>0,00</b>	<b>0,00</b>
<b>SA5</b>	<b>Saldo (5) Geldfluss aus der voranschlagswirksamen Gebarung (Saldo 3 + Saldo 4)</b>							<b>56.500,00</b>	<b>200.700,00</b>	<b>139.327,00</b>
<b>945</b>	<b>Sonstige Zuschüsse des Bundes</b>									
<b>945000</b>	<b>Sonstige Zuschüsse des Bundes</b>									
<b>Operative Gebarung</b>										
2/945000+860000	Bund Zweckzuschuss Digit. Wandel §5	2121	3121		0,00	16.700,00	0,00	0,00	16.700,00	0,00
<b>SU 21 / 31</b>	<b>Summe Erträge / Einzahlungen operative Gebarung</b>				<b>0,00</b>	<b>16.700,00</b>	<b>0,00</b>	<b>0,00</b>	<b>16.700,00</b>	<b>0,00</b>
<b>SU 22 / 32</b>	<b>Summe Aufwendungen / Auszahlungen operative Gebarung</b>				<b>0,00</b>	<b>0,00</b>	<b>0,00</b>	<b>0,00</b>	<b>0,00</b>	<b>0,00</b>
<b>SA 0 / SA 1</b>	<b>(0) Nettoergebnis (21 - 22) / (1) Geldfluss operative Gebarung (31 - 32)</b>				<b>0,00</b>	<b>16.700,00</b>	<b>0,00</b>	<b>0,00</b>	<b>16.700,00</b>	<b>0,00</b>
<b>SA01</b>	<b>Saldo (01) Haushaltsrücklagen (230 - 240)</b>				<b>0,00</b>	<b>0,00</b>	<b>0,00</b>	<b>0,00</b>	<b>0,00</b>	<b>0,00</b>
<b>SA00</b>	<b>Saldo (00) Nettoergebnis nach Haushaltsrücklagen (Saldo 0 + Saldo 01)</b>				<b>0,00</b>	<b>16.700,00</b>	<b>0,00</b>			
<b>Investive Gebarung</b>										
<b>SU 33</b>	<b>Summe Einzahlungen investive Gebarung</b>							<b>0,00</b>	<b>0,00</b>	<b>0,00</b>
<b>SU 34</b>	<b>Summe Auszahlungen investive Gebarung</b>							<b>0,00</b>	<b>0,00</b>	<b>0,00</b>
<b>SA2</b>	<b>Saldo (2) Geldfluss aus der Investiven Gebarung (33 - 34)</b>							<b>0,00</b>	<b>0,00</b>	<b>0,00</b>
<b>SA3</b>	<b>Saldo (3) Nettofinanzierungssaldo (Saldo 1 + Saldo 2)</b>							<b>0,00</b>	<b>16.700,00</b>	<b>0,00</b>
<b>Finanzierungstätigkeit</b>										
<b>SU 35</b>	<b>Summe Einzahlungen aus der Finanzierungstätigkeit</b>							<b>0,00</b>	<b>0,00</b>	<b>0,00</b>

	MVAG	VC QU	Ergebnisvoranschlag			Finanzierungsvoranschlag					
			EH	FH	VA 2026	VA 2025	RA 2024	VA 2026	VA 2025	RA 2024	
<b>SU 36</b>			<b>Summe Auszahlungen aus der Finanzierungstätigkeit</b>						<b>0,00</b>	<b>0,00</b>	<b>0,00</b>
<b>SA4</b>			<b>Saldo (4) Geldfluss aus der Finanzierungstätigkeit (35 – 36)</b>						<b>0,00</b>	<b>0,00</b>	<b>0,00</b>
<b>SA5</b>			<b>Saldo (5) Geldfluss aus der voranschlagswirksamen Gebarung (Saldo 3 + Saldo 4)</b>						<b>0,00</b>	<b>16.700,00</b>	<b>0,00</b>
<b>946</b>			<b>Zuschüsse nach landesgesetzlichen Bestimmungen</b>								
<b>946000</b>			<b>Zuschüsse nach landesgesetzlichen Bestimmungen</b>								
<b>Operative Gebarung</b>											
2/946000+861000			2121	3121	Transfer nach dem NÖ Gemeinde- Unterstützungsgesetz	0,00	0,00	37.065,82	0,00	0,00	37.065,82
<b>SU 21 / 31</b>			<b>Summe Erträge / Einzahlungen operative Gebarung</b>			<b>0,00</b>	<b>0,00</b>	<b>37.065,82</b>	<b>0,00</b>	<b>0,00</b>	<b>37.065,82</b>
<b>SU 22 / 32</b>			<b>Summe Aufwendungen / Auszahlungen operative Gebarung</b>			<b>0,00</b>	<b>0,00</b>	<b>0,00</b>	<b>0,00</b>	<b>0,00</b>	<b>0,00</b>
<b>SA 0 / SA 1</b>			<b>(0) Nettoergebnis (21 - 22) / (1) Geldfluss operative Gebarung (31 – 32)</b>			<b>0,00</b>	<b>0,00</b>	<b>37.065,82</b>	<b>0,00</b>	<b>0,00</b>	<b>37.065,82</b>
<b>SA01</b>			<b>Saldo (01) Haushaltsrücklagen (230 - 240)</b>			<b>0,00</b>	<b>0,00</b>	<b>0,00</b>	<b>0,00</b>	<b>0,00</b>	<b>0,00</b>
<b>SA00</b>			<b>Saldo (00) Nettoergebnis nach Haushaltsrücklagen (Saldo 0 + Saldo 01)</b>			<b>0,00</b>	<b>0,00</b>	<b>37.065,82</b>			
<b>Investive Gebarung</b>											
<b>SU 33</b>			<b>Summe Einzahlungen investive Gebarung</b>						<b>0,00</b>	<b>0,00</b>	<b>0,00</b>
<b>SU 34</b>			<b>Summe Auszahlungen investive Gebarung</b>						<b>0,00</b>	<b>0,00</b>	<b>0,00</b>
<b>SA2</b>			<b>Saldo (2) Geldfluss aus der Investiven Gebarung (33 – 34)</b>						<b>0,00</b>	<b>0,00</b>	<b>0,00</b>
<b>SA3</b>			<b>Saldo (3) Nettofinanzierungssaldo (Saldo 1 + Saldo 2)</b>						<b>0,00</b>	<b>0,00</b>	<b>37.065,82</b>
<b>Finanzierungstätigkeit</b>											
<b>SU 35</b>			<b>Summe Einzahlungen aus der Finanzierungstätigkeit</b>						<b>0,00</b>	<b>0,00</b>	<b>0,00</b>
<b>SU 36</b>			<b>Summe Auszahlungen aus der Finanzierungstätigkeit</b>						<b>0,00</b>	<b>0,00</b>	<b>0,00</b>
<b>SA4</b>			<b>Saldo (4) Geldfluss aus der Finanzierungstätigkeit (35 – 36)</b>						<b>0,00</b>	<b>0,00</b>	<b>0,00</b>
<b>SA5</b>			<b>Saldo (5) Geldfluss aus der voranschlagswirksamen Gebarung (Saldo 3 + Saldo 4)</b>						<b>0,00</b>	<b>0,00</b>	<b>37.065,82</b>
<b>98</b>			<b>Haushaltsausgleich</b>								
<b>980</b>			<b>Verrechnung zwischen operativer Gebarung und Projekten</b>								
<b>980000</b>			<b>Verrechnung zwischen operativer Gebarung und Projekten</b>								
<b>Operative Gebarung</b>											
2/980000+899000			2116		Entnahmen aus Verrechnungsrücklagen zwischen operativer Gebarung und Projekten	0,00	2.600,00	0,00	0,00	0,00	0,00
<b>SU 21 / 31</b>			<b>Summe Erträge / Einzahlungen operative Gebarung</b>			<b>0,00</b>	<b>2.600,00</b>	<b>0,00</b>	<b>0,00</b>	<b>0,00</b>	<b>0,00</b>
1/980000-799000			2225		Zuweisungen an Verrechnungsrücklagen zwischen operativer Gebarung und Projekten	0,00	27.000,00	0,00	0,00	0,00	0,00
<b>SU 22 / 32</b>			<b>Summe Aufwendungen / Auszahlungen operative Gebarung</b>			<b>0,00</b>	<b>27.000,00</b>	<b>0,00</b>	<b>0,00</b>	<b>0,00</b>	<b>0,00</b>
<b>SA 0 / SA 1</b>			<b>(0) Nettoergebnis (21 - 22) / (1) Geldfluss operative Gebarung (31 – 32)</b>			<b>0,00</b>	<b>-24.400,00</b>	<b>0,00</b>	<b>0,00</b>	<b>0,00</b>	<b>0,00</b>

	MVAG	VC QU	Ergebnisvoranschlag			Finanzierungsvoranschlag				
			EH	FH	VA 2026	VA 2025	RA 2024	VA 2026	VA 2025	RA 2024
SA01		Saldo (01) Haushaltsrücklagen (230 - 240)			0,00	0,00	0,00	0,00	0,00	0,00
SA00		Saldo (00) Nettoergebnis nach Haushaltsrücklagen (Saldo 0 + Saldo 01)			0,00	-24.400,00	0,00			
<b>Investive Gebarung</b>										
SU 33		Summe Einzahlungen investive Gebarung						0,00	0,00	0,00
SU 34		Summe Auszahlungen investive Gebarung						0,00	0,00	0,00
SA2		Saldo (2) Geldfluss aus der Investiven Gebarung (33 – 34)						0,00	0,00	0,00
SA3		Saldo (3) Nettofinanzierungssaldo (Saldo 1 + Saldo 2)						0,00	0,00	0,00
<b>Finanzierungstätigkeit</b>										
SU 35		Summe Einzahlungen aus der Finanzierungstätigkeit						0,00	0,00	0,00
SU 36		Summe Auszahlungen aus der Finanzierungstätigkeit						0,00	0,00	0,00
SA4		Saldo (4) Geldfluss aus der Finanzierungstätigkeit (35 – 36)						0,00	0,00	0,00
SA5		Saldo (5) Geldfluss aus der voranschlagswirksamen Gebarung (Saldo 3 + Saldo 4)						0,00	0,00	0,00
<b>99 Jahresergebnis, Übergabe und Übernahme des Jahresergebnisses, Abwicklung der Vorjahre</b>										
<b>990 Überschüsse und Abgänge (soweit nicht zugeordnet)</b>										
<b>990000 Überschüsse u. Abgänge</b>										
<b>Operative Gebarung</b>										
SU 21 / 31		Summe Erträge / Einzahlungen operative Gebarung			0,00	0,00	0,00	0,00	0,00	0,00
SU 22 / 32		Summe Aufwendungen / Auszahlungen operative Gebarung			0,00	0,00	0,00	0,00	0,00	0,00
SA 0 / SA 1		(0) Nettoergebnis (21 - 22) / (1) Geldfluss operative Gebarung (31 – 32)			0,00	0,00	0,00	0,00	0,00	0,00
1/990000-795077		Zuweisung Rücklage Haushaltspotential 2401			0,00	0,00	83.535,20	0,00	0,00	0,00
SA01		Saldo (01) Haushaltsrücklagen (230 - 240)			0,00	0,00	-83.535,20	0,00	0,00	0,00
SA00		Saldo (00) Nettoergebnis nach Haushaltsrücklagen (Saldo 0 + Saldo 01)			0,00	0,00	-83.535,20			
<b>Investive Gebarung</b>										
SU 33		Summe Einzahlungen investive Gebarung						0,00	0,00	0,00
SU 34		Summe Auszahlungen investive Gebarung						0,00	0,00	0,00
SA2		Saldo (2) Geldfluss aus der Investiven Gebarung (33 – 34)						0,00	0,00	0,00
SA3		Saldo (3) Nettofinanzierungssaldo (Saldo 1 + Saldo 2)						0,00	0,00	0,00
<b>Finanzierungstätigkeit</b>										
SU 35		Summe Einzahlungen aus der Finanzierungstätigkeit						0,00	0,00	0,00
SU 36		Summe Auszahlungen aus der Finanzierungstätigkeit						0,00	0,00	0,00
SA4		Saldo (4) Geldfluss aus der Finanzierungstätigkeit (35 – 36)						0,00	0,00	0,00
SA5		Saldo (5) Geldfluss aus der voranschlagswirksamen Gebarung (Saldo 3 + Saldo 4)						0,00	0,00	0,00



Haushaltspotential (aufbauend auf der Ergebnisrechnung)



MVAG	Mittelverwendungs- und -aufbringungsgruppen	Mittelaufbringung	Mittelverwendung	Saldo
211	Erträge aus der operativen Verwaltungstätigkeit	7.120.800,00		
212	Erträge aus Transfers	1.481.400,00		
213	Finanzerträge	200,00		
<b>Summe Erträge (SU 21)</b>		8.602.400,00		
2117	Nicht finanzierungswirksame operative Erträge (Auflösung von Rückstellungen und Aktivierte Eigenleistungen)	-33.700,00		
2127	Nicht finanzierungswirksamer Transferertrag (Auflösung von Investitionszuschüssen)	-432.200,00		
2136	Sonstige nicht finanzierungswirksame Finanzerträge (Auflösung von RS Bewertung von Beteiligungen und aktiven Finanzinstrumenten)	0,00		
<b>Nicht finanzwirksame Erträge</b>		-465.900,00		
<b>Finanzwirksame Erträge</b>		8.136.500,00		
221	Personalaufwand		1.747.600,00	
222	Sachaufwand		3.492.600,00	
223	Transferaufwand		2.966.600,00	
224	Finanzaufwand		304.700,00	
<b>Summe Aufwendungen (SU 22)</b>			8.511.500,00	
2214	Nicht finanzierungswirksamer Personalaufwand (Dotierung RS für Abfertigungen, Jubiläum u. nicht konsumierte Urlaube)		-101.300,00	
2226	Nicht finanzierungswirksamer Sachaufwand (inkl. Abschreibungen, Dotierung von RS Prozess, ausstehende Rechnungen)		-1.266.300,00	
2237	Nicht finanzierungswirksamer Transferaufwand (Dotierungen von RS f. Pensionen)		0,00	
2245	Nicht finanzierungswirksamer Finanzaufwand (Wertberichtigungen zu Finanzinstrumenten, Aufwendungen aus der Bewertung von Beteiligungen)		0,00	
<b>Nicht finanzwirksame Aufwendungen</b>			-1.367.600,00	
<b>Finanzwirksame Aufwendungen</b>			7.143.900,00	
<b>Finanzwirksames Ergebnis</b>		8.136.500,00	7.143.900,00	<b>992.600,00</b>

MVAG	Mittelverwendungs- und -aufbringungsgruppen	Mittelaufbringung	Mittelverwendung	Saldo
332	Einzahlungen aus der Rückzahlung von Darlehen sowie gewährten Vorschüssen (ohne 332x mit Projektcode - Anzahlungen)	0,00		
1141	Vorräte ( - Veränderung)	0,00		
1142	Gegebene Anzahlungen auf Vorräte ( - Veränderung)	0,00		
1540	Passive Rechnungsabgrenzung	0,00		
	Einzahlungen der Kontengruppe 000-089, die keinem Projekt mit Projektcode 1 zugeordnet sind	0,00		
	Einzahlungen der Kontengruppe 30, die keinem Projekt mit Projektcode 1 zugeordnet sind	136.800,00		
	- Erträge der Kontogruppe 80 mit Projektcode 1	0,00		
2301	Entnahmen von Rücklagen endfälliger Darlehen (Kontengruppe 893)	0,00		
<b>Jährliche wiederkehrende Einzahlungen</b>		136.800,00		
36	Auszahlungen aus der Finanzierungstätigkeit (ohne Projektcode 1)		901.400,00	
2401	Zuweisung an Rücklagen endfälliger Darlehen (Kontengruppe 793)		0,00	
342	Auszahlungen aus der Gewährung von Darlehen sowie gewährten Vorschüssen (ohne 342x mit Projektcode - Anzahlungen)		0,00	
1141	Vorräte ( + Veränderung)		0,00	
1142	Gegebene Anzahlungen auf Vorräte ( + Veränderung)		0,00	
1170	Aktive Rechnungsabgrenzung		0,00	
	Auszahlungen (Investitionen) der Kontengruppe 000-083, die keinem Projekt mit Projektcode 1 zugeordnet sind		64.500,00	
<b>Jährliche wiederkehrende Auszahlungen</b>			965.900,00	
	Kontengruppe 871, KT der Ergebnisrechnung, mit Projektcode (BZ)	-163.500,00		
<b>Summe Kapitaltransfers der Ergebnisrechnung</b>		-163.500,00		
<b>H1 Jährliches Haushaltspotential (Eigenmittel)</b>		8.109.800,00	8.109.800,00	<b>0,00</b>
H4VJ Haushaltspotential Vorjahr (Endbestand HP-RL Vorjahr, Konto 935077 = AB)				<b>0,00</b>
<b>H2 verfügbares Haushaltspotential (Eigenmittel)</b>				<b>0,00</b>

MVAG	Mittelverwendungs- und -aufbringungsgruppen	Mittelaufbringung	Mittelverwendung	Saldo
Information 1 - Berechnung der tatsächlichen Liquidität		0,00	0,00	
im verfügbaren Haushaltspotential enthaltene Bedarfszuweisungen zur Liquiditätssteigerung aus Kontogruppe 871, KT der Ergebnisrechnung ohne Projektcode		345.500,00		
<b>tatsächlicher Liquiditätsbedarf ohne Rücklagenauflösung (Abgang)</b>		-345.500,00		
2401	Zuweisungen an Haushaltsrücklagen (Kontengruppe 794)		0,00	
2401	Zuweisungen an Haushaltsrücklagen (Kontengruppe 795)		0,00	
<b>Jährliche Aufwände für Rücklagen</b>			0,00	
2301	Entnahmen von Haushaltsrücklagen (Kontengruppe 894)	0,00		
2301	Entnahmen von Haushaltsrücklagen (Kontengruppe 895)	0,00		
<b>Jährliche RL-Erträge f. Investitionen (finanzw.)</b>		0,00		
<b>H3 verfügbares Haushaltspotential (Eigenmittel) nach finanzwirksamen Rücklagen</b>		0,00	0,00	<b>0,00</b>
- Zuweisungen und Umbuchungen an investive Vorhaben			0,00	<b>0,00</b>
+ Rückführungen und Umbuchungen von investiven Vorhaben		0,00		<b>0,00</b>
<b>H4 kumuliertes Haushaltspotential (Eigenmittel) Endbestand</b>		0,00	0,00	<b>0,00</b>



Nachweis der Investitionstätigkeit



Vorhaben	Vorhabensbezeichnung	RA Vorjahre	VA 2025	VA 2026	Plan 2027	Plan 2028	Plan 2029	Plan 2030	Plan Gesamt (gerundet)
Konto	Bezeichnung								
<b>1000001</b>	<b>Straßen- und Wegebau (1999 bis 2099)</b>								
	<b>Auszahlungen - Investitionen - Mittelverwendung</b>	<b>2.268.266,23</b>	<b>374.000,00</b>	<b>300.000,00</b>	<b>250.000,00</b>	<b>250.000,00</b>	<b>250.000,00</b>	<b>250.000,00</b>	<b>3.942.300,00</b>
	<b>Anschaffungs- oder Herstellungskosten</b>	<b>2.268.266,23</b>	<b>374.000,00</b>	<b>300.000,00</b>	<b>250.000,00</b>	<b>250.000,00</b>	<b>250.000,00</b>	<b>250.000,00</b>	<b>3.942.300,00</b>
5/612000-002000	Gemeindestraßenbau	872.596,52	138.100,00	85.000,00	235.000,00	235.000,00	235.000,00	235.000,00	2.035.700,00
5/612000-002010	Radweg	965.142,72	50.000,00	0,00	0,00	0,00	0,00	0,00	1.015.100,00
5/612000-002011	Radweg - Eisenbahnbrücke/FF-Haus	22.655,00	0,00	0,00	0,00	0,00	0,00	0,00	22.700,00
5/612000-002020	Bahnhofsareal	28.773,09	0,00	0,00	0,00	0,00	0,00	0,00	28.800,00
5/612000-002030	Marktplatzgestaltung	47.503,58	0,00	0,00	0,00	0,00	0,00	0,00	47.500,00
5/612000-002100	Zuschüsse zum Bau von Güterwegen	244,72	0,00	0,00	0,00	0,00	0,00	0,00	200,00
5/612000-005000	Anlagen zu Straßenbauten	2.823,84	0,00	0,00	0,00	0,00	0,00	0,00	2.800,00
5/612000-040000	Fahrzeuge	0,00	131.900,00	0,00	0,00	0,00	0,00	0,00	131.900,00
5/710000-002000	Bau von Güterwegen	204.683,53	6.000,00	200.000,00	0,00	0,00	0,00	0,00	410.700,00
5/710000-002200	Güterwege Unwetterinstandsetzung	40.190,48	30.000,00	10.000,00	10.000,00	10.000,00	10.000,00	10.000,00	120.200,00
5/816000-050000	Errichtung öffentliche Beleuchtung	83.652,75	18.000,00	5.000,00	5.000,00	5.000,00	5.000,00	5.000,00	126.700,00
	<b>Einzahlungen - Finanzierung - Mittelaufbringung</b>	<b>2.268.574,15</b>	<b>373.700,00</b>	<b>300.000,00</b>	<b>250.000,00</b>	<b>250.000,00</b>	<b>250.000,00</b>	<b>250.000,00</b>	<b>3.942.300,00</b>
	<b>Mittel aus Geldfluss aus der operativen Gebarung</b>	<b>71.569,97</b>	<b>27.000,00</b>	<b>0,00</b>	<b>0,00</b>	<b>0,00</b>	<b>0,00</b>	<b>0,00</b>	<b>98.600,00</b>
6/612000+829910	Sonst. Einn. investives Proj. (H.Pot.)	71.569,97	0,00	0,00	0,00	0,00	0,00	0,00	71.600,00
6/612000+899000	Zuführung aus operativer Gebarung (Traktorverkauf)	0,00	27.000,00	0,00	0,00	0,00	0,00	0,00	27.000,00
	<b>Bedarfszuweisungen/KTZ</b>	<b>1.516.764,31</b>	<b>346.700,00</b>	<b>280.000,00</b>	<b>250.000,00</b>	<b>250.000,00</b>	<b>250.000,00</b>	<b>250.000,00</b>	<b>3.143.500,00</b>
6/612000+301000	Kapitaltransfer Land	42.715,00	0,00	130.000,00	0,00	0,00	0,00	0,00	172.700,00
6/612000+301100	Kapitaltransfer Land (Radweg)	189.895,56	96.700,00	0,00	0,00	0,00	0,00	0,00	286.600,00
6/612000+871000	KT Gemeinde- Bedarfszuweisungsmittel (BZ)	1.303.000,00	250.000,00	150.000,00	250.000,00	250.000,00	250.000,00	250.000,00	2.703.000,00
6/612000+871100	Zuschuß des Landes	-38.324,90	0,00	0,00	0,00	0,00	0,00	0,00	-38.300,00
6/710000+301100	Kapitaltransfer Land - Str.bau	19.478,65	0,00	0,00	0,00	0,00	0,00	0,00	19.500,00
	<b>Haushaltsrücklagen/Zahlungsmittelreserven</b>	<b>0,00</b>	<b>0,00</b>	<b>0,00</b>	<b>0,00</b>	<b>0,00</b>	<b>0,00</b>	<b>0,00</b>	<b>0,00</b>
	<b>Sonstige Kapitaltransfers und Subventionen</b>	<b>230.239,87</b>	<b>0,00</b>	<b>20.000,00</b>	<b>0,00</b>	<b>0,00</b>	<b>0,00</b>	<b>0,00</b>	<b>250.200,00</b>
6/612000+300100	Kapitaltransfer Bund (Radweg)	221.737,68	0,00	0,00	0,00	0,00	0,00	0,00	221.700,00
6/612000+305000	Kapitaltransfers von Unternehmen (ohne Finanzunt.)	531,96	0,00	0,00	0,00	0,00	0,00	0,00	500,00
6/612000+307000	Kapitaltransfers priv. Haushalten u. priv. Org.	7.970,23	0,00	20.000,00	0,00	0,00	0,00	0,00	28.000,00

Vorhaben	Vorhabensbezeichnung		RA Vorjahre	VA 2025	VA 2026	Plan 2027	Plan 2028	Plan 2029	Plan 2030	Plan Gesamt (gerundet)
Konto	Bezeichnung									
<b>Darlehen/Innere Darlehen</b>			<b>450.000,00</b>	<b>0,00</b>	<b>0,00</b>	<b>0,00</b>	<b>0,00</b>	<b>0,00</b>	<b>0,00</b>	<b>450.000,00</b>
10005/1612032	Gem.str. Parkpl.Fußball, Brücken Bj2021		250.000,00	0,00	0,00	0,00	0,00	0,00	0,00	250.000,00
10018/1612037	Gem.str.bau Ederlehen, Steinmühl Bj2022		200.000,00	0,00	0,00	0,00	0,00	0,00	0,00	200.000,00
<b>Finanzierungsleasing</b>			<b>0,00</b>	<b>0,00</b>	<b>0,00</b>	<b>0,00</b>	<b>0,00</b>	<b>0,00</b>	<b>0,00</b>	<b>0,00</b>
<b>Veräußerung langfristiges Vermögen und Sonstiges</b>			<b>0,00</b>	<b>0,00</b>	<b>0,00</b>	<b>0,00</b>	<b>0,00</b>	<b>0,00</b>	<b>0,00</b>	<b>0,00</b>
<b>Finanzierungsergebnis 1000001</b>			<b>307,92</b>	<b>-300,00</b>	<b>0,00</b>	<b>0,00</b>	<b>0,00</b>	<b>0,00</b>	<b>0,00</b>	<b>0,00</b>
	<i>inklusive Vorjahre (gerundet)</i>			<b>0,00</b>	<b>0,00</b>	<b>0,00</b>	<b>0,00</b>	<b>0,00</b>	<b>0,00</b>	

Vorhaben	Vorhabensbezeichnung	RA Vorjahre	VA 2025	VA 2026	Plan 2027	Plan 2028	Plan 2029	Plan 2030	Plan Gesamt (gerundet)
Konto	Bezeichnung								
<b>1816001</b>	<b>LED Beleuchtungsumstellung (2024 bis 2026)</b>								
	Geplante Gesamtkosten:		352.000,00						
	<b>Auszahlungen - Investitionen - Mittelverwendung</b>	<b>2.534,20</b>	<b>354.200,00</b>	<b>0,00</b>	<b>0,00</b>	<b>0,00</b>	<b>0,00</b>	<b>0,00</b>	<b>356.700,00</b>
	<b>Anschaffungs- oder Herstellungskosten</b>	<b>2.534,20</b>	<b>354.200,00</b>	<b>0,00</b>	<b>0,00</b>	<b>0,00</b>	<b>0,00</b>	<b>0,00</b>	<b>356.700,00</b>
	5/816000-050100 LED Beleuchtungsumstellung	2.534,20	354.200,00	0,00					356.700,00
	<b>Einzahlungen - Finanzierung - Mittelaufbringung</b>	<b>177.106,00</b>	<b>179.600,00</b>	<b>0,00</b>	<b>0,00</b>	<b>0,00</b>	<b>0,00</b>	<b>0,00</b>	<b>356.700,00</b>
	<b>Mittel aus Geldfluss aus der operativen Gebarung</b>	<b>0,00</b>	<b>0,00</b>	<b>0,00</b>	<b>0,00</b>	<b>0,00</b>	<b>0,00</b>	<b>0,00</b>	<b>0,00</b>
	<b>Bedarfszuweisungen/KTZ</b>	<b>864,00</b>	<b>32.000,00</b>	<b>0,00</b>	<b>0,00</b>	<b>0,00</b>	<b>0,00</b>	<b>0,00</b>	<b>32.900,00</b>
	6/816000+301000 Kapitaltransfer Land	864,00	32.000,00	0,00					32.900,00
	<b>Haushaltsrücklagen/Zahlungsmittelreserven</b>	<b>0,00</b>	<b>0,00</b>	<b>0,00</b>	<b>0,00</b>	<b>0,00</b>	<b>0,00</b>	<b>0,00</b>	<b>0,00</b>
	<b>Sonstige Kapitaltransfers und Subventionen</b>	<b>176.242,00</b>	<b>9.800,00</b>	<b>0,00</b>	<b>0,00</b>	<b>0,00</b>	<b>0,00</b>	<b>0,00</b>	<b>186.000,00</b>
	6/816000+300000 Kapitaltransfers von Bund, Bundesfonds und Bundeskammern	176.242,00	9.800,00	0,00					186.000,00
	<b>Darlehen/Innere Darlehen</b>	<b>0,00</b>	<b>137.800,00</b>	<b>0,00</b>	<b>0,00</b>	<b>0,00</b>	<b>0,00</b>	<b>0,00</b>	<b>137.800,00</b>
	10018/1816001 LED Straßenbeleuchtung	0,00	137.800,00	0,00					137.800,00
	<b>Finanzierungsleasing</b>	<b>0,00</b>	<b>0,00</b>	<b>0,00</b>	<b>0,00</b>	<b>0,00</b>	<b>0,00</b>	<b>0,00</b>	<b>0,00</b>
	<b>Veräußerung langfristiges Vermögen und Sonstiges</b>	<b>0,00</b>	<b>0,00</b>	<b>0,00</b>	<b>0,00</b>	<b>0,00</b>	<b>0,00</b>	<b>0,00</b>	<b>0,00</b>
<b>Finanzierungsergebnis 1816001</b>		<b>174.571,80</b>	<b>-174.600,00</b>	<b>0,00</b>	<b>0,00</b>	<b>0,00</b>	<b>0,00</b>	<b>0,00</b>	<b>0,00</b>
	<i>inklusive Vorjahre (gerundet)</i>		<b>0,00</b>	<b>0,00</b>	<b>0,00</b>	<b>0,00</b>	<b>0,00</b>	<b>0,00</b>	

Vorhaben	Vorhabensbezeichnung	RA Vorjahre	VA 2025	VA 2026	Plan 2027	Plan 2028	Plan 2029	Plan 2030	Plan Gesamt (gerundet)
Konto	Bezeichnung								
<b>1000005</b>	<b>Güterweg Erhaltung (1999 bis 2099)</b>								
	<b>Auszahlungen - Investitionen - Mittelverwendung</b>	<b>570.532,00</b>	<b>210.000,00</b>	<b>60.000,00</b>	<b>60.000,00</b>	<b>60.000,00</b>	<b>60.000,00</b>	<b>60.000,00</b>	<b>1.080.500,00</b>
	<b>Anschaffungs- oder Herstellungskosten</b>	<b>570.532,00</b>	<b>210.000,00</b>	<b>60.000,00</b>	<b>60.000,00</b>	<b>60.000,00</b>	<b>60.000,00</b>	<b>60.000,00</b>	<b>1.080.500,00</b>
5/710000-002100	Güterwegerhaltung	570.532,00	210.000,00	60.000,00	60.000,00	60.000,00	60.000,00	60.000,00	1.080.500,00
	<b>Einzahlungen - Finanzierung - Mittelaufbringung</b>	<b>594.116,50</b>	<b>126.100,00</b>	<b>120.300,00</b>	<b>60.000,00</b>	<b>60.000,00</b>	<b>60.000,00</b>	<b>60.000,00</b>	<b>1.080.500,00</b>
	<b>Mittel aus Geldfluss aus der operativen Gebarung</b>	<b>178.088,86</b>	<b>0,00</b>	<b>0,00</b>	<b>0,00</b>	<b>0,00</b>	<b>0,00</b>	<b>0,00</b>	<b>178.100,00</b>
6/710000+829910	Sonst. Einn. investives Proj. (H.Pot.)	178.088,86	0,00	0,00	0,00	0,00	0,00	0,00	178.100,00
	<b>Bedarfszuweisungen/KTZ</b>	<b>264.040,67</b>	<b>94.600,00</b>	<b>27.000,00</b>	<b>27.000,00</b>	<b>27.000,00</b>	<b>27.000,00</b>	<b>27.000,00</b>	<b>493.600,00</b>
6/710000+301000	Kapitaltransfer Land	129.040,67	47.300,00	13.500,00	13.500,00	13.500,00	13.500,00	13.500,00	243.800,00
6/710000+871000	KT Gemeinde- Bedarfszuweisungsmittel (BZ)	135.000,00	47.300,00	13.500,00	13.500,00	13.500,00	13.500,00	13.500,00	249.800,00
	<b>Haushaltsrücklagen/Zahlungsmittelreserven</b>	<b>0,00</b>	<b>0,00</b>	<b>0,00</b>	<b>0,00</b>	<b>0,00</b>	<b>0,00</b>	<b>0,00</b>	<b>0,00</b>
	<b>Sonstige Kapitaltransfers und Subventionen</b>	<b>81.986,97</b>	<b>31.500,00</b>	<b>9.000,00</b>	<b>9.000,00</b>	<b>9.000,00</b>	<b>9.000,00</b>	<b>9.000,00</b>	<b>158.500,00</b>
6/710000+307000	Kapitaltransfer priv. Haush./Org. (Rückersatz Interessenten)	81.986,97	31.500,00	9.000,00	9.000,00	9.000,00	9.000,00	9.000,00	158.500,00
	<b>Darlehen/Innere Darlehen</b>	<b>70.000,00</b>	<b>60.300,00</b>	<b>84.300,00</b>	<b>24.000,00</b>	<b>24.000,00</b>	<b>24.000,00</b>	<b>24.000,00</b>	<b>310.600,00</b>
10000/1710002	Güterwegerhaltung	0,00	60.300,00	84.300,00	24.000,00	24.000,00	24.000,00	24.000,00	240.600,00
10008/1710003	Güterwege 2024	70.000,00	0,00	0,00	0,00	0,00	0,00	0,00	70.000,00
	<b>Finanzierungsleasing</b>	<b>0,00</b>	<b>0,00</b>	<b>0,00</b>	<b>0,00</b>	<b>0,00</b>	<b>0,00</b>	<b>0,00</b>	<b>0,00</b>
	<b>Veräußerung langfristiges Vermögen und Sonstiges</b>	<b>0,00</b>	<b>0,00</b>	<b>0,00</b>	<b>0,00</b>	<b>0,00</b>	<b>0,00</b>	<b>0,00</b>	<b>0,00</b>
	<b>Korrektur Einzahlungen VA 2025</b>	<b>0,00</b>	<b>-60.300,00</b>	<b>0,00</b>	<b>0,00</b>	<b>0,00</b>	<b>0,00</b>	<b>0,00</b>	<b>-60.300,00</b>
<b>Finanzierungsergebnis 1000005</b>		<b>23.584,50</b>	<b>-83.900,00</b>	<b>60.300,00</b>	<b>0,00</b>	<b>0,00</b>	<b>0,00</b>	<b>0,00</b>	<b>0,00</b>
	<i>inklusive Vorjahre (gerundet)</i>		<b>-60.300,00</b>	<b>0,00</b>	<b>0,00</b>	<b>0,00</b>	<b>0,00</b>	<b>0,00</b>	

Vorhaben	Vorhabensbezeichnung	RA Vorjahre	VA 2025	VA 2026	Plan 2027	Plan 2028	Plan 2029	Plan 2030	Plan Gesamt (gerundet)
Konto	Bezeichnung								
<b>1000002</b>	<b>Kanalbau (1999 bis 2099)</b>								
	<b>Auszahlungen - Investitionen - Mittelverwendung</b>	<b>3.432.486,43</b>	<b>5.000,00</b>	<b>45.000,00</b>	<b>5.000,00</b>	<b>5.000,00</b>	<b>5.000,00</b>	<b>5.000,00</b>	<b>3.502.500,00</b>
	<b>Anschaffungs- oder Herstellungskosten</b>	<b>3.432.486,43</b>	<b>5.000,00</b>	<b>45.000,00</b>	<b>5.000,00</b>	<b>5.000,00</b>	<b>5.000,00</b>	<b>5.000,00</b>	<b>3.502.500,00</b>
5/851000-004110	Projekt BA19 (Fuchslugergründe)	184.767,63	0,00	0,00	0,00	0,00	0,00	0,00	184.800,00
5/851000-004120	Abwasserbauten und -anlagen (Fußballplatz)	26.813,38	0,00	0,00	0,00	0,00	0,00	0,00	26.800,00
5/851000-004130	Abwasserbauten und -anlagen (Folgeprojekte)	70.236,79	2.000,00	5.000,00	5.000,00	5.000,00	5.000,00	5.000,00	97.200,00
5/851000-004140	Kläranl. Instandsetzung	282.686,92	3.000,00	40.000,00	0,00	0,00	0,00	0,00	325.700,00
5/851000-070000	Aktivierungsfähige Rechte (immaterielle Vermögenswerte) Kataster u.Honorar	157.981,71	0,00	0,00	0,00	0,00	0,00	0,00	158.000,00
5/851000-346000	Rückzlg. Zwischenfinanzierungsdarlehen	2.710.000,00	0,00	0,00	0,00	0,00	0,00	0,00	2.710.000,00
	<b>Einzahlungen - Finanzierung - Mittelaufbringung</b>	<b>3.350.093,13</b>	<b>5.000,00</b>	<b>127.400,00</b>	<b>5.000,00</b>	<b>5.000,00</b>	<b>5.000,00</b>	<b>5.000,00</b>	<b>3.502.500,00</b>
	<b>Mittel aus Geldfluss aus der operativen Gebarung</b>	<b>0,00</b>	<b>0,00</b>	<b>0,00</b>	<b>0,00</b>	<b>0,00</b>	<b>0,00</b>	<b>0,00</b>	<b>0,00</b>
	<b>Bedarfszuweisungen/KTZ</b>	<b>63.666,00</b>	<b>0,00</b>	<b>0,00</b>	<b>0,00</b>	<b>0,00</b>	<b>0,00</b>	<b>0,00</b>	<b>63.700,00</b>
6/851000+301000	Kapitaltransfer Land (Leitungskataster)	63.666,00	0,00	0,00	0,00	0,00	0,00	0,00	63.700,00
	<b>Haushaltsrücklagen/Zahlungsmittelreserven</b>	<b>0,00</b>	<b>0,00</b>	<b>0,00</b>	<b>0,00</b>	<b>0,00</b>	<b>0,00</b>	<b>0,00</b>	<b>0,00</b>
	<b>Sonstige Kapitaltransfers und Subventionen</b>	<b>176.427,13</b>	<b>5.000,00</b>	<b>2.000,00</b>	<b>2.000,00</b>	<b>2.000,00</b>	<b>2.000,00</b>	<b>2.000,00</b>	<b>191.400,00</b>
6/851000+300000	Kapitaltransfer Bund (KIP-Mittel)	125.638,81	0,00	0,00	0,00	0,00	0,00	0,00	125.600,00
6/851000+305000	Kapitaltransfers von Unternehmen (ohne Finanzunt.)	9.574,52	0,00	0,00	0,00	0,00	0,00	0,00	9.600,00
6/851000+307000	Kapitaltransfer priv.Haush./Org. (Kanaleinmündung NEUE Proj.)	41.213,80	5.000,00	2.000,00	2.000,00	2.000,00	2.000,00	2.000,00	56.200,00
	<b>Darlehen/Innere Darlehen</b>	<b>3.110.000,00</b>	<b>82.400,00</b>	<b>125.400,00</b>	<b>3.000,00</b>	<b>3.000,00</b>	<b>3.000,00</b>	<b>3.000,00</b>	<b>3.329.800,00</b>
10000/2851017	Abwasserbeseitigung	0,00	82.400,00	125.400,00	3.000,00	3.000,00	3.000,00	3.000,00	219.800,00
10005/2851018	ABA Leitungskataster 2021	200.000,00	0,00	0,00	0,00	0,00	0,00	0,00	200.000,00
10015/2851019	ABA BA19	210.000,00	0,00	0,00	0,00	0,00	0,00	0,00	210.000,00
10002/2851020	ABA BA02+03	2.200.000,00	0,00	0,00	0,00	0,00	0,00	0,00	2.200.000,00
10018/2851013	Abwasserbeseitigung BA 18 Photovoltaikanlage	300.000,00	0,00	0,00	0,00	0,00	0,00	0,00	300.000,00
10008/2851020	Kläranlage 2024	200.000,00	0,00	0,00	0,00	0,00	0,00	0,00	200.000,00
	<b>Finanzierungsleasing</b>	<b>0,00</b>	<b>0,00</b>	<b>0,00</b>	<b>0,00</b>	<b>0,00</b>	<b>0,00</b>	<b>0,00</b>	<b>0,00</b>
	<b>Veräußerung langfristiges Vermögen und Sonstiges</b>	<b>0,00</b>	<b>0,00</b>	<b>0,00</b>	<b>0,00</b>	<b>0,00</b>	<b>0,00</b>	<b>0,00</b>	<b>0,00</b>

Vorhaben	Vorhabensbezeichnung	RA Vorjahre	VA 2025	VA 2026	Plan 2027	Plan 2028	Plan 2029	Plan 2030	Plan Gesamt (gerundet)
Konto	Bezeichnung								
	Korrektur Einzahlungen VA 2025	0,00	-82.400,00	0,00	0,00	0,00	0,00	0,00	-82.400,00
<b>Finanzierungsergebnis 1000002</b>		<b>-82.393,30</b>	<b>0,00</b>	<b>82.400,00</b>	<b>0,00</b>	<b>0,00</b>	<b>0,00</b>	<b>0,00</b>	<b>0,00</b>
	<i>inklusive Vorjahre (gerundet)</i>		<b>-82.400,00</b>	<b>0,00</b>	<b>0,00</b>	<b>0,00</b>	<b>0,00</b>	<b>0,00</b>	

Vorhaben	Vorhabensbezeichnung	RA Vorjahre	VA 2025	VA 2026	Plan 2027	Plan 2028	Plan 2029	Plan 2030	Plan Gesamt (gerundet)
Konto	Bezeichnung								
<b>1000003</b>	<b>Wasserversorgung (1999 bis 2099)</b>								
	<b>Auszahlungen - Investitionen - Mittelverwendung</b>	<b>531.477,07</b>	<b>164.900,00</b>	<b>105.000,00</b>	<b>5.000,00</b>	<b>5.000,00</b>	<b>5.000,00</b>	<b>5.000,00</b>	<b>821.400,00</b>
	<b>Anschaffungs- oder Herstellungskosten</b>	<b>531.477,07</b>	<b>164.900,00</b>	<b>105.000,00</b>	<b>5.000,00</b>	<b>5.000,00</b>	<b>5.000,00</b>	<b>5.000,00</b>	<b>821.400,00</b>
5/850000-004080	Projekt BA13	50.829,51	0,00	0,00	0,00	0,00	0,00	0,00	50.800,00
5/850000-004090	Projekt BA14 (Fuchslugergründe)	69.994,62	0,00	0,00	0,00	0,00	0,00	0,00	70.000,00
5/850000-004100	Diverse Folgeprojekte	43.537,81	24.000,00	5.000,00	5.000,00	5.000,00	5.000,00	5.000,00	92.500,00
5/850000-004120	Hochbehälter Prochenberg Generalsanierung	135.183,20	0,00	100.000,00	0,00	0,00	0,00	0,00	235.200,00
5/850000-004130	Wasserbauten - Wassergen. Arzberg-Schwarzenberg	96.000,00	108.000,00	0,00	0,00	0,00	0,00	0,00	204.000,00
5/850000-004140	Wasserbauten - Wassergen. Maderthaler/Huber	0,00	32.900,00	0,00	0,00	0,00	0,00	0,00	32.900,00
5/850000-030000	Werkzeuge, sonst. Erzeugungsmittel	16.605,00	0,00	0,00	0,00	0,00	0,00	0,00	16.600,00
5/850000-070000	Aktivierungsfähige Rechte (immaterielle Vermögenswerte) Kataster u. Honorar	38.654,53	0,00	0,00	0,00	0,00	0,00	0,00	38.700,00
5/850000-346000	Rückzlg. Zwischenfinanzierungsdarl.	50.000,00	0,00	0,00	0,00	0,00	0,00	0,00	50.000,00
5/850000-777100	Kapitaltransfers an private Organisationen ohne Erwerbzweck	30.672,40	0,00	0,00	0,00	0,00	0,00	0,00	30.700,00
	<b>Einzahlungen - Finanzierung - Mittelaufbringung</b>	<b>528.479,10</b>	<b>135.000,00</b>	<b>137.900,00</b>	<b>5.000,00</b>	<b>5.000,00</b>	<b>5.000,00</b>	<b>5.000,00</b>	<b>821.400,00</b>
	<b>Mittel aus Geldfluss aus der operativen Gebarung</b>	<b>-33.526,14</b>	<b>0,00</b>	<b>0,00</b>	<b>0,00</b>	<b>0,00</b>	<b>0,00</b>	<b>0,00</b>	<b>-33.500,00</b>
5/850000-729960	Sonstige Aufwendungen	-33.526,14	0,00	0,00	0,00	0,00	0,00	0,00	-33.500,00
	<b>Bedarfszuweisungen/KTZ</b>	<b>75.408,00</b>	<b>0,00</b>	<b>0,00</b>	<b>0,00</b>	<b>0,00</b>	<b>0,00</b>	<b>0,00</b>	<b>75.400,00</b>
6/850000+301000	Kapitaltransfer Land	75.408,00	0,00	0,00	0,00	0,00	0,00	0,00	75.400,00
	<b>Haushaltsrücklagen/Zahlungsmittelreserven</b>	<b>0,00</b>	<b>0,00</b>	<b>0,00</b>	<b>0,00</b>	<b>0,00</b>	<b>0,00</b>	<b>0,00</b>	<b>0,00</b>
	<b>Sonstige Kapitaltransfers und Subventionen</b>	<b>83.597,24</b>	<b>5.000,00</b>	<b>2.000,00</b>	<b>2.000,00</b>	<b>2.000,00</b>	<b>2.000,00</b>	<b>2.000,00</b>	<b>98.600,00</b>
6/850000+300000	Kapitaltransfer Bund (einmal Zuschuss KPC)	37.702,70	0,00	0,00	0,00	0,00	0,00	0,00	37.700,00
6/850000+307000	Kapitaltransfer priv. Haush./Org. (Wasseranschlussabg. NEUE Proj.)	45.894,54	5.000,00	2.000,00	2.000,00	2.000,00	2.000,00	2.000,00	60.900,00

Vorhaben	Vorhabensbezeichnung		RA Vorjahre	VA 2025	VA 2026	Plan 2027	Plan 2028	Plan 2029	Plan 2030	Plan Gesamt (gerundet)
Konto	Bezeichnung									
<b>Darlehen/Innere Darlehen</b>			<b>403.000,00</b>	<b>162.900,00</b>	<b>135.900,00</b>	<b>3.000,00</b>	<b>3.000,00</b>	<b>3.000,00</b>	<b>3.000,00</b>	<b>713.800,00</b>
10005/2850011	Wasserversorgung BA 13		63.000,00	0,00	0,00	0,00	0,00	0,00	0,00	63.000,00
10000/2850014	Wasserversorgung		0,00	32.900,00	135.900,00	3.000,00	3.000,00	3.000,00	3.000,00	180.800,00
10005/2850017	WVA Sanierung HB Prochenberg 2021		90.000,00	0,00	0,00	0,00	0,00	0,00	0,00	90.000,00
10015/2850018	WVA BA13		50.000,00	0,00	0,00	0,00	0,00	0,00	0,00	50.000,00
10015/2850019	Wassergen. Arzberg- Schwarzenberg		200.000,00	0,00	0,00	0,00	0,00	0,00	0,00	200.000,00
10018/2850021	WVA Arzberg-Schwarzenberg		0,00	130.000,00	0,00	0,00	0,00	0,00	0,00	130.000,00
<b>Finanzierungsleasing</b>			<b>0,00</b>	<b>0,00</b>	<b>0,00</b>	<b>0,00</b>	<b>0,00</b>	<b>0,00</b>	<b>0,00</b>	<b>0,00</b>
<b>Veräußerung langfristiges Vermögen und Sonstiges</b>			<b>0,00</b>	<b>0,00</b>	<b>0,00</b>	<b>0,00</b>	<b>0,00</b>	<b>0,00</b>	<b>0,00</b>	<b>0,00</b>
<b>Korrektur Einzahlungen VA 2025</b>			<b>0,00</b>	<b>-32.900,00</b>	<b>0,00</b>	<b>0,00</b>	<b>0,00</b>	<b>0,00</b>	<b>0,00</b>	<b>-32.900,00</b>
<b>Finanzierungsergebnis 1000003</b>			<b>-2.997,97</b>	<b>-29.900,00</b>	<b>32.900,00</b>	<b>0,00</b>	<b>0,00</b>	<b>0,00</b>	<b>0,00</b>	<b>0,00</b>
	<i>inklusive Vorjahre (gerundet)</i>			<b>-32.900,00</b>	<b>0,00</b>	<b>0,00</b>	<b>0,00</b>	<b>0,00</b>	<b>0,00</b>	

Vorhaben	Vorhabensbezeichnung	RA Vorjahre	VA 2025	VA 2026	Plan 2027	Plan 2028	Plan 2029	Plan 2030	Plan Gesamt (gerundet)
Konto	Bezeichnung								
<b>1850002</b>	<b>WAV Hubberg (2025 bis 2030)</b>								
	Geplante Gesamtkosten:		3.400.000,00						
	<b>Auszahlungen - Investitionen - Mittelverwendung</b>	<b>0,00</b>	<b>194.000,00</b>	<b>673.000,00</b>	<b>0,00</b>	<b>0,00</b>	<b>0,00</b>	<b>0,00</b>	<b>867.000,00</b>
	<b>Anschaffungs- oder Herstellungskosten</b>	<b>0,00</b>	<b>194.000,00</b>	<b>673.000,00</b>	<b>0,00</b>	<b>0,00</b>	<b>0,00</b>	<b>0,00</b>	<b>867.000,00</b>
	5/850200-004150 WVA Hubberg-Knieberg	0,00	194.000,00	388.000,00	0,00	0,00	0,00	0,00	582.000,00
	5/850200-004160 WVA Drucksteigerung	0,00	0,00	285.000,00	0,00	0,00	0,00	0,00	285.000,00
	<b>Einzahlungen - Finanzierung - Mittelaufbringung</b>	<b>0,00</b>	<b>0,00</b>	<b>867.000,00</b>	<b>0,00</b>	<b>0,00</b>	<b>0,00</b>	<b>0,00</b>	<b>867.000,00</b>
	Mittel aus Geldfluss aus der operativen Gebarung	0,00	0,00	0,00	0,00	0,00	0,00	0,00	0,00
	Bedarfszuweisungen/KTZ	0,00	0,00	0,00	0,00	0,00	0,00	0,00	0,00
	Haushaltsrücklagen/Zahlungsmittelreserven	0,00	0,00	0,00	0,00	0,00	0,00	0,00	0,00
	Sonstige Kapitaltransfers und Subventionen	0,00	0,00	0,00	0,00	0,00	0,00	0,00	0,00
	<b>Darlehen/Innere Darlehen</b>	<b>0,00</b>	<b>194.000,00</b>	<b>867.000,00</b>	<b>0,00</b>	<b>0,00</b>	<b>0,00</b>	<b>0,00</b>	<b>1.061.000,00</b>
	10000/2850020 WAV Hubberg-Knieberg	0,00	194.000,00	867.000,00	0,00	0,00	0,00	0,00	1.061.000,00
	Finanzierungsleasing	0,00	0,00	0,00	0,00	0,00	0,00	0,00	0,00
	Veräußerung langfristiges Vermögen und Sonstiges	0,00	0,00	0,00	0,00	0,00	0,00	0,00	0,00
	Korrektur Einzahlungen VA 2025	0,00	-194.000,00	0,00	0,00	0,00	0,00	0,00	-194.000,00
<b>Finanzierungsergebnis 1850002</b>		<b>0,00</b>	<b>-194.000,00</b>	<b>194.000,00</b>	<b>0,00</b>	<b>0,00</b>	<b>0,00</b>	<b>0,00</b>	<b>0,00</b>
	<i>inklusive Vorjahre (gerundet)</i>		<b>-194.000,00</b>	<b>0,00</b>	<b>0,00</b>	<b>0,00</b>	<b>0,00</b>	<b>0,00</b>	

Vorhaben	Vorhabensbezeichnung	RA Vorjahre	VA 2025	VA 2026	Plan 2027	Plan 2028	Plan 2029	Plan 2030	Plan Gesamt (gerundet)
Konto	Bezeichnung								
<b>1000010</b>	<b>Hochwasserschutz (2009 bis 2030)</b>								
	<b>Auszahlungen - Investitionen - Mittelverwendung</b>	<b>2.308.643,87</b>	<b>6.104.600,00</b>	<b>3.000.000,00</b>	<b>2.000.000,00</b>	<b>400.000,00</b>	<b>0,00</b>	<b>0,00</b>	<b>13.813.200,00</b>
	<b>Anschaffungs- oder Herstellungskosten</b>	<b>2.308.643,87</b>	<b>6.104.600,00</b>	<b>3.000.000,00</b>	<b>2.000.000,00</b>	<b>400.000,00</b>	<b>0,00</b>	<b>0,00</b>	<b>13.813.200,00</b>
5/639000-000000	Bebaute Grundstücke	832.612,69	0,00	0,00	0,00	0,00	0,00	0,00	832.600,00
5/639000-001000	Unbebaute Grundstücke	78.212,80	0,00	0,00	0,00	0,00	0,00	0,00	78.200,00
5/639000-051300	Kofin. Schutzbau Prolling Rückhaltebecken	0,00	0,00	0,00	0,00	12.164.800,00	0,00	0,00	12.164.800,00
5/639000-069300	Im Bau bef. kofin. Schutzbau Prolling Rückhaltebecken	0,00	4.989.600,00	2.250.000,00	1.500.000,00	-8.739.600,00	0,00	0,00	0,00
5/639000-280000	Geleistete Anzlg Kl. Ybbs (Schwemmuau)	196.904,01	0,00	0,00	0,00	0,00	0,00	0,00	196.900,00
5/639000-280100	Geleistete Anzlg Schwarzois (inkl. Ginzlerwehr)	194.404,24	100.000,00	0,00	0,00	0,00	0,00	0,00	294.400,00
5/639000-280200	Geleistete Anzlg Prolling Einödhammer	197.530,00	0,00	0,00	0,00	0,00	0,00	0,00	197.500,00
5/639000-280300	Geleistete Anzlg Prolling Rückhaltebecken	788.930,90	986.300,00	750.000,00	500.000,00	-3.025.200,00	0,00	0,00	0,00
5/639000-280400	Geleistete Anzlg Prolling linear	3.164,88	0,00	0,00	0,00	0,00	0,00	0,00	3.200,00
5/639000-280500	Geleistete Anzlg Kl Ybbs Instandsetzung 2024	18.000,00	0,00	0,00	0,00	0,00	0,00	0,00	18.000,00
5/639000-280600	Geleistete Anzlg Wirtschaftspark	0,00	28.700,00	0,00	0,00	0,00	0,00	0,00	28.700,00
5/639000-728000	Ablösen u.sonst.Leistungen	-1.115,65	0,00	0,00	0,00	0,00	0,00	0,00	-1.100,00
	<b>Einzahlungen - Finanzierung - Mittelaufbringung</b>	<b>2.839.486,10</b>	<b>5.657.100,00</b>	<b>2.916.700,00</b>	<b>2.000.000,00</b>	<b>400.000,00</b>	<b>0,00</b>	<b>0,00</b>	<b>13.813.300,00</b>
	<b>Mittel aus Geldfluss aus der operativen Gebarung</b>	<b>478.025,00</b>	<b>0,00</b>	<b>0,00</b>	<b>0,00</b>	<b>0,00</b>	<b>0,00</b>	<b>0,00</b>	<b>478.000,00</b>
6/639000+829960	Sonstige Erträge - Überschuss VJ	478.025,00	0,00	0,00	0,00	0,00	0,00	0,00	478.000,00
	<b>Bedarfszuweisungen/KTZ</b>	<b>379.028,73</b>	<b>998.000,00</b>	<b>366.700,00</b>	<b>300.000,00</b>	<b>60.000,00</b>	<b>0,00</b>	<b>0,00</b>	<b>2.103.700,00</b>
6/639000+301000	Kapitaltransfer Land	379.028,73	998.000,00	366.700,00	300.000,00	60.000,00	0,00	0,00	2.103.700,00
	<b>Haushaltsrücklagen/Zahlungsmittelreserven</b>	<b>1.950.000,00</b>	<b>677.200,00</b>	<b>0,00</b>	<b>0,00</b>	<b>0,00</b>	<b>0,00</b>	<b>0,00</b>	<b>2.627.200,00</b>
6/639000+894001	Entn. v. zweckgebundenen Haushaltsrückl. mit PC	1.950.000,00	677.200,00	0,00	0,00	0,00	0,00	0,00	2.627.200,00
	<b>Sonstige Kapitaltransfers und Subventionen</b>	<b>32.432,37</b>	<b>3.991.600,00</b>	<b>1.800.000,00</b>	<b>1.200.000,00</b>	<b>240.000,00</b>	<b>0,00</b>	<b>0,00</b>	<b>7.264.000,00</b>
6/639000+300000	Kapitaltransfer Bund	32.432,37	3.991.600,00	1.800.000,00	1.200.000,00	240.000,00	0,00	0,00	7.264.000,00
	<b>Darlehen/Innere Darlehen</b>	<b>0,00</b>	<b>0,00</b>	<b>750.000,00</b>	<b>500.000,00</b>	<b>100.000,00</b>	<b>0,00</b>	<b>0,00</b>	<b>1.350.000,00</b>
10000/1639003	Hochwasser	0,00	0,00	750.000,00	500.000,00	100.000,00	0,00	0,00	1.350.000,00
	<b>Finanzierungsleasing</b>	<b>0,00</b>	<b>0,00</b>	<b>0,00</b>	<b>0,00</b>	<b>0,00</b>	<b>0,00</b>	<b>0,00</b>	<b>0,00</b>
	<b>Veräußerung langfristiges Vermögen und Sonstiges</b>	<b>0,00</b>	<b>0,00</b>	<b>0,00</b>	<b>0,00</b>	<b>0,00</b>	<b>0,00</b>	<b>0,00</b>	<b>0,00</b>

Vorhaben	Vorhabensbezeichnung	RA Vorjahre	VA 2025	VA 2026	Plan 2027	Plan 2028	Plan 2029	Plan 2030	Plan Gesamt (gerundet)
Konto	Bezeichnung								
	Korrektur Einzahlungen VA 2025	0,00	-9.700,00	0,00	0,00	0,00	0,00	0,00	-9.700,00
<b>Finanzierungsergebnis 1000010</b>		<b>530.842,23</b>	<b>-447.500,00</b>	<b>-83.300,00</b>	<b>0,00</b>	<b>0,00</b>	<b>0,00</b>	<b>0,00</b>	<b>0,00</b>
	<i>inklusive Vorjahre (gerundet)</i>		<b>83.300,00</b>	<b>0,00</b>	<b>0,00</b>	<b>0,00</b>	<b>0,00</b>	<b>0,00</b>	

Vorhaben	Vorhabensbezeichnung	RA Vorjahre	VA 2025	VA 2026	Plan 2027	Plan 2028	Plan 2029	Plan 2030	Plan Gesamt (gerundet)
Konto	Bezeichnung								
<b>1639002</b>	<b>HWS Ginzlerwehr (2025 bis 2026)</b>								
Geplante Gesamtkosten: 1.540.000,00									
	<b>Auszahlungen - Investitionen - Mittelverwendung</b>	<b>0,00</b>	<b>0,00</b>	<b>1.540.000,00</b>	<b>0,00</b>	<b>0,00</b>	<b>0,00</b>	<b>0,00</b>	<b>1.540.000,00</b>
	<b>Anschaffungs- oder Herstellungskosten</b>	<b>0,00</b>	<b>0,00</b>	<b>1.540.000,00</b>	<b>0,00</b>	<b>0,00</b>	<b>0,00</b>	<b>0,00</b>	<b>1.540.000,00</b>
5/639000-051700	Kofin. Schutzbau Ginzlerwehr UFG	0,00	0,00	640.000,00					640.000,00
5/639000-051800	Kofin. Schutzbau Ginzlerwehr HWS	0,00	0,00	900.000,00					900.000,00
	<b>Einzahlungen - Finanzierung - Mittelaufbringung</b>	<b>0,00</b>	<b>0,00</b>	<b>1.540.000,00</b>	<b>0,00</b>	<b>0,00</b>	<b>0,00</b>	<b>0,00</b>	<b>1.540.000,00</b>
	<b>Mittel aus Geldfluss aus der operativen Gebarung</b>	<b>0,00</b>	<b>0,00</b>	<b>0,00</b>	<b>0,00</b>	<b>0,00</b>	<b>0,00</b>	<b>0,00</b>	<b>0,00</b>
	<b>Bedarfszuweisungen/KTZ</b>	<b>0,00</b>	<b>0,00</b>	<b>798.800,00</b>	<b>0,00</b>	<b>0,00</b>	<b>0,00</b>	<b>0,00</b>	<b>798.800,00</b>
6/639000+301700	KT Land Ginzlerwehr UFG	0,00	0,00	435.200,00					435.200,00
6/639000+301800	KT Land Ginzlerwehr HWS	0,00	0,00	363.600,00					363.600,00
	<b>Haushaltsrücklagen/Zahlungsmittelreserven</b>	<b>0,00</b>	<b>0,00</b>	<b>0,00</b>	<b>0,00</b>	<b>0,00</b>	<b>0,00</b>	<b>0,00</b>	<b>0,00</b>
	<b>Sonstige Kapitaltransfers und Subventionen</b>	<b>0,00</b>	<b>0,00</b>	<b>555.600,00</b>	<b>0,00</b>	<b>0,00</b>	<b>0,00</b>	<b>0,00</b>	<b>555.600,00</b>
6/639000+300700	KT Bund Ginzlerwehr UFG	0,00	0,00	192.000,00					192.000,00
6/639000+300800	KT Bund Ginzlerwehr HWS	0,00	0,00	363.600,00					363.600,00
	<b>Darlehen/Innere Darlehen</b>	<b>0,00</b>	<b>0,00</b>	<b>185.600,00</b>	<b>0,00</b>	<b>0,00</b>	<b>0,00</b>	<b>0,00</b>	<b>185.600,00</b>
10000/1639004	HWS Ginzlerwehr UFG, HWS	0,00	0,00	185.600,00					185.600,00
	<b>Finanzierungsleasing</b>	<b>0,00</b>	<b>0,00</b>	<b>0,00</b>	<b>0,00</b>	<b>0,00</b>	<b>0,00</b>	<b>0,00</b>	<b>0,00</b>
	<b>Veräußerung langfristiges Vermögen und Sonstiges</b>	<b>0,00</b>	<b>0,00</b>	<b>0,00</b>	<b>0,00</b>	<b>0,00</b>	<b>0,00</b>	<b>0,00</b>	<b>0,00</b>
<b>Finanzierungsergebnis 1639002</b>		<b>0,00</b>	<b>0,00</b>	<b>0,00</b>	<b>0,00</b>	<b>0,00</b>	<b>0,00</b>	<b>0,00</b>	<b>0,00</b>
	<i>inklusive Vorjahre (gerundet)</i>		<b>0,00</b>	<b>0,00</b>	<b>0,00</b>	<b>0,00</b>	<b>0,00</b>	<b>0,00</b>	

Vorhaben	Vorhabensbezeichnung	RA Vorjahre	VA 2025	VA 2026	Plan 2027	Plan 2028	Plan 2029	Plan 2030	Plan Gesamt (gerundet)
Konto	Bezeichnung								
<b>1000019</b>	<b>Skatepark (2022 bis 2026)</b>								
	Geplante Gesamtkosten:	220.000,00							
	<b>Auszahlungen - Investitionen - Mittelverwendung</b>	<b>215.715,31</b>	<b>0,00</b>	<b>4.400,00</b>	<b>0,00</b>	<b>0,00</b>	<b>0,00</b>	<b>0,00</b>	<b>220.100,00</b>
	<b>Anschaffungs- oder Herstellungskosten</b>	<b>215.715,31</b>	<b>0,00</b>	<b>4.400,00</b>	<b>0,00</b>	<b>0,00</b>	<b>0,00</b>	<b>0,00</b>	<b>220.100,00</b>
5/262100-006000	Sonstige Grundstückseinrichtungen	215.715,31	0,00	4.400,00					220.100,00
	<b>Einzahlungen - Finanzierung - Mittelaufbringung</b>	<b>219.750,08</b>	<b>400,00</b>	<b>0,00</b>	<b>0,00</b>	<b>0,00</b>	<b>0,00</b>	<b>0,00</b>	<b>220.200,00</b>
	<b>Mittel aus Geldfluss aus der operativen Gebarung</b>	<b>13.750,08</b>	<b>400,00</b>	<b>0,00</b>	<b>0,00</b>	<b>0,00</b>	<b>0,00</b>	<b>0,00</b>	<b>14.200,00</b>
6/262100+829910	Sonst. Einn. investives Proj. (H.Pot.)	13.750,08	0,00	0,00					13.800,00
6/262100+899000	Zuführung aus operativer Gebarung	0,00	400,00	0,00					400,00
	<b>Bedarfszuweisungen/KTZ</b>	<b>106.000,00</b>	<b>0,00</b>	<b>0,00</b>	<b>0,00</b>	<b>0,00</b>	<b>0,00</b>	<b>0,00</b>	<b>106.000,00</b>
6/262100+301000	Kapitaltransfer Land (Sportfördermittel)	6.000,00	0,00	0,00					6.000,00
6/262100+871000	KT Gemeinde-Bedarfszuweisungsmittel (BZ)	100.000,00	0,00	0,00					100.000,00
	<b>Haushaltsrücklagen/Zahlungsmittelreserven</b>	<b>0,00</b>	<b>0,00</b>	<b>0,00</b>	<b>0,00</b>	<b>0,00</b>	<b>0,00</b>	<b>0,00</b>	<b>0,00</b>
	<b>Sonstige Kapitaltransfers und Subventionen</b>	<b>0,00</b>	<b>0,00</b>	<b>0,00</b>	<b>0,00</b>	<b>0,00</b>	<b>0,00</b>	<b>0,00</b>	<b>0,00</b>
	<b>Darlehen/Innere Darlehen</b>	<b>100.000,00</b>	<b>0,00</b>	<b>0,00</b>	<b>0,00</b>	<b>0,00</b>	<b>0,00</b>	<b>0,00</b>	<b>100.000,00</b>
10015/1262101	Skatepark	100.000,00	0,00	0,00					100.000,00
	<b>Finanzierungsleasing</b>	<b>0,00</b>	<b>0,00</b>	<b>0,00</b>	<b>0,00</b>	<b>0,00</b>	<b>0,00</b>	<b>0,00</b>	<b>0,00</b>
	<b>Veräußerung langfristiges Vermögen und Sonstiges</b>	<b>0,00</b>	<b>0,00</b>	<b>0,00</b>	<b>0,00</b>	<b>0,00</b>	<b>0,00</b>	<b>0,00</b>	<b>0,00</b>
<b>Finanzierungsergebnis 1000019</b>		<b>4.034,77</b>	<b>400,00</b>	<b>-4.400,00</b>	<b>0,00</b>	<b>0,00</b>	<b>0,00</b>	<b>0,00</b>	<b>0,00</b>
	<i>inklusive Vorjahre (gerundet)</i>		<b>4.400,00</b>	<b>0,00</b>	<b>0,00</b>	<b>0,00</b>	<b>0,00</b>	<b>0,00</b>	

Salden Finanzierungsergebnisse		RA Vorjahre	VA 2025	VA 2026	Plan 2027	Plan 2028	Plan 2029	Plan 2030	Plan Gesamt (gerundet)
1000001	Straßen- und Wegebau (1999 bis 2099)								
	Auszahlungen - Investitionen - Mittelverwendung	2.268.266,23	374.000,00	300.000,00	250.000,00	250.000,00	250.000,00	250.000,00	3.942.300,00
	Einzahlungen - Finanzierung - Mittelherkunft	2.268.574,15	373.700,00	300.000,00	250.000,00	250.000,00	250.000,00	250.000,00	3.942.300,00
		307,92	-300,00	0,00	0,00	0,00	0,00	0,00	0,00
	<i>inklusive Vorjahre (gerundet)</i>		0,00	0,00	0,00	0,00	0,00	0,00	
1816001	LED Beleuchtungsumstellung (2024 bis 2026)								
	Auszahlungen - Investitionen - Mittelverwendung	2.534,20	354.200,00	0,00	0,00	0,00	0,00	0,00	356.700,00
	Einzahlungen - Finanzierung - Mittelherkunft	177.106,00	179.600,00	0,00	0,00	0,00	0,00	0,00	356.700,00
		174.571,80	-174.600,00	0,00	0,00	0,00	0,00	0,00	0,00
	<i>inklusive Vorjahre (gerundet)</i>		0,00	0,00	0,00	0,00	0,00	0,00	
1000005	Güterweg Erhaltung (1999 bis 2099)								
	Auszahlungen - Investitionen - Mittelverwendung	570.532,00	210.000,00	60.000,00	60.000,00	60.000,00	60.000,00	60.000,00	1.080.500,00
	Einzahlungen - Finanzierung - Mittelherkunft	594.116,50	126.100,00	120.300,00	60.000,00	60.000,00	60.000,00	60.000,00	1.080.500,00
		23.584,50	-83.900,00	60.300,00	0,00	0,00	0,00	0,00	0,00
	<i>inklusive Vorjahre (gerundet)</i>		-60.300,00	0,00	0,00	0,00	0,00	0,00	
1000002	Kanalbau (1999 bis 2099)								
	Auszahlungen - Investitionen - Mittelverwendung	3.432.486,43	5.000,00	45.000,00	5.000,00	5.000,00	5.000,00	5.000,00	3.502.500,00
	Einzahlungen - Finanzierung - Mittelherkunft	3.350.093,13	5.000,00	127.400,00	5.000,00	5.000,00	5.000,00	5.000,00	3.502.500,00
		-82.393,30	0,00	82.400,00	0,00	0,00	0,00	0,00	0,00
	<i>inklusive Vorjahre (gerundet)</i>		-82.400,00	0,00	0,00	0,00	0,00	0,00	
1000003	Wasserversorgung (1999 bis 2099)								
	Auszahlungen - Investitionen - Mittelverwendung	531.477,07	164.900,00	105.000,00	5.000,00	5.000,00	5.000,00	5.000,00	821.400,00
	Einzahlungen - Finanzierung - Mittelherkunft	528.479,10	135.000,00	137.900,00	5.000,00	5.000,00	5.000,00	5.000,00	821.400,00
		-2.997,97	-29.900,00	32.900,00	0,00	0,00	0,00	0,00	0,00
	<i>inklusive Vorjahre (gerundet)</i>		-32.900,00	0,00	0,00	0,00	0,00	0,00	
1850002	WAV Hubberg (2025 bis 2030)								
	Auszahlungen - Investitionen - Mittelverwendung	0,00	194.000,00	673.000,00	0,00	0,00	0,00	0,00	867.000,00
	Einzahlungen - Finanzierung - Mittelherkunft	0,00	0,00	867.000,00	0,00	0,00	0,00	0,00	867.000,00
		0,00	-194.000,00	194.000,00	0,00	0,00	0,00	0,00	0,00
	<i>inklusive Vorjahre (gerundet)</i>		-194.000,00	0,00	0,00	0,00	0,00	0,00	
1000010	Hochwasserschutz (2009 bis 2030)								
	Auszahlungen - Investitionen - Mittelverwendung	2.308.643,87	6.104.600,00	3.000.000,00	2.000.000,00	400.000,00	0,00	0,00	13.813.200,00
	Einzahlungen - Finanzierung - Mittelherkunft	2.839.486,10	5.657.100,00	2.916.700,00	2.000.000,00	400.000,00	0,00	0,00	13.813.300,00
		530.842,23	-447.500,00	-83.300,00	0,00	0,00	0,00	0,00	0,00
	<i>inklusive Vorjahre (gerundet)</i>		83.300,00	0,00	0,00	0,00	0,00	0,00	

Salden Finanzierungsergebnisse		RA Vorjahre	VA 2025	VA 2026	Plan 2027	Plan 2028	Plan 2029	Plan 2030	Plan Gesamt (gerundet)
1639002	HWS Ginzlerwehr (2025 bis 2026)								
	Auszahlungen - Investitionen - Mittelverwendung	0,00	0,00	1.540.000,00	0,00	0,00	0,00	0,00	1.540.000,00
	Einzahlungen - Finanzierung - Mittelherkunft	0,00	0,00	1.540.000,00	0,00	0,00	0,00	0,00	1.540.000,00
		0,00	0,00	0,00	0,00	0,00	0,00	0,00	0,00
	<i>inklusive Vorjahre (gerundet)</i>		0,00	0,00	0,00	0,00	0,00	0,00	
1000019	Skatepark (2022 bis 2026)								
	Auszahlungen - Investitionen - Mittelverwendung	215.715,31	0,00	4.400,00	0,00	0,00	0,00	0,00	220.100,00
	Einzahlungen - Finanzierung - Mittelherkunft	219.750,08	400,00	0,00	0,00	0,00	0,00	0,00	220.200,00
		4.034,77	400,00	-4.400,00	0,00	0,00	0,00	0,00	0,00
	<i>inklusive Vorjahre (gerundet)</i>		4.400,00	0,00	0,00	0,00	0,00	0,00	
<b>Saldo Investive Einzelvorhaben</b>		<b>647.949,95</b>	<b>-929.800,00</b>	<b>281.900,00</b>	<b>0,00</b>	<b>0,00</b>	<b>0,00</b>	<b>0,00</b>	<b>0,00</b>
	<i>inklusive Vorjahre (gerundet)</i>		<b>-281.900,00</b>	<b>0,00</b>	<b>0,00</b>	<b>0,00</b>	<b>0,00</b>	<b>0,00</b>	
<b>Saldo der gesamten Investitionstätigkeit</b>		<b>647.949,95</b>	<b>-929.800,00</b>	<b>281.900,00</b>	<b>0,00</b>	<b>0,00</b>	<b>0,00</b>	<b>0,00</b>	<b>0,00</b>
	<i>inklusive Vorjahre (gerundet)</i>		<b>-281.900,00</b>	<b>0,00</b>	<b>0,00</b>	<b>0,00</b>	<b>0,00</b>	<b>0,00</b>	



Nachweis der sonstigen Investitionen (nur VC 2)



Vorhaben	Vorhabensbezeichnung		VA 2025	VA 2026	Plan 2027	Plan 2028	Plan 2029	Plan 2030
Konto	Bezeichnung							
<b>2777777</b>	<b>Sonstige Anschaffungen (2020 bis 2999)</b>							
	<b>Auszahlungen - Investitionen - Mittelverwendung</b>		<b>63.900,00</b>	<b>64.500,00</b>	<b>30.500,00</b>	<b>29.500,00</b>	<b>30.500,00</b>	<b>28.500,00</b>
	<b>Anschaffungs- oder Herstellungskosten</b>		<b>63.900,00</b>	<b>64.500,00</b>	<b>30.500,00</b>	<b>29.500,00</b>	<b>30.500,00</b>	<b>28.500,00</b>
1/000000-042000	Amts-, Betriebs- u. Geschäftsausstattung		0,00	0,00	0,00	0,00	0,00	0,00
1/010000-042000	Amts-, Betriebs- u. Geschäftsausstattung		2.000,00	2.000,00	2.000,00	2.000,00	2.000,00	2.000,00
1/010000-070000	Aktivierungsfähige Rechte (immaterielle Vermögenswerte)		3.200,00	30.000,00	0,00	0,00	0,00	0,00
1/029000-042000	Amts-, Betriebs- u. Geschäftsausstattung		1.000,00	0,00	0,00	0,00	0,00	0,00
1/031000-070000	Flächenwidmungsplan		10.000,00	10.000,00	10.000,00	10.000,00	10.000,00	10.000,00
1/163000-050000	Sonderanlagen		0,00	0,00	0,00	0,00	0,00	0,00
1/211000-006000	Sonstige Grundstückseinrichtungen		0,00	0,00	0,00	0,00	0,00	0,00
1/211000-042000	Amts-, Betriebs- u. Geschäftsausstattung		11.000,00	1.000,00	1.000,00	1.000,00	1.000,00	1.000,00
1/212000-042000	Amts-, Betriebs- u. Geschäftsausstattung		6.000,00	3.000,00	2.000,00	2.000,00	2.000,00	2.000,00
1/240000-042000	Amts-, Betriebs- u. Geschäftsausstattung		1.000,00	1.000,00	1.000,00	1.000,00	1.000,00	1.000,00
1/240100-042000	Amts-, Betriebs- u. Geschäftsausstattung		500,00	500,00	500,00	500,00	500,00	500,00
1/262000-010000	Gebäude und Bauten		1.400,00	0,00	0,00	0,00	0,00	0,00
1/262000-042000	Amts-, Betriebs- u. Geschäftsausstattung		0,00	0,00	0,00	0,00	0,00	0,00
1/273000-042000	Amts-, Betriebs- u. Geschäftsausstattung		0,00	0,00	0,00	0,00	0,00	0,00
1/320000-042000	Amts-, Betriebs- u. Geschäftsausstattung (Instrumente)		0,00	0,00	0,00	0,00	0,00	0,00
1/361000-042000	Amts-, Betriebs- u. Geschäftsausstattung		0,00	0,00	0,00	0,00	0,00	0,00
1/380000-010000	Gebäude und Bauten		1.000,00	0,00	0,00	0,00	0,00	0,00
1/380000-020000	Maschinen u. maschinelle Anlagen		0,00	0,00	0,00	0,00	0,00	0,00
1/381000-006000	Sonstige Grundstückseinrichtungen (Epitaph)		0,00	0,00	0,00	0,00	0,00	0,00
1/381000-042000	Skulpturen, Ausstattung		0,00	0,00	0,00	0,00	0,00	0,00
1/423000-040000	Fahrzeuge		0,00	0,00	0,00	0,00	0,00	0,00
1/520000-070000	Aktivierungsfähige Rechte - Baumkataster		0,00	0,00	0,00	0,00	0,00	0,00

Vorhaben	Vorhabensbezeichnung		VA 2025	VA 2026	Plan 2027	Plan 2028	Plan 2029	Plan 2030
Konto	Bezeichnung							
1/612000-002000	Straßenbauten		0,00	0,00	0,00	0,00	0,00	0,00
1/640000-050000	Ankauf Verkehrszeichen und Spiegeln		3.500,00	3.500,00	3.500,00	3.500,00	3.500,00	3.500,00
1/680000-082000	Sonstige Beteiligungen		0,00	0,00	0,00	0,00	0,00	0,00
1/815000-030000	Werkzeuge und sonstige Erzeugungsmittel		0,00	0,00	0,00	0,00	0,00	0,00
1/815000-040000	Fahrzeuge		0,00	0,00	0,00	0,00	0,00	0,00
1/816000-050000	Sonderanlagen		3.000,00	3.000,00	3.000,00	3.000,00	3.000,00	3.000,00
1/820000-006000	Sonstige Grundstückseinrichtungen		3.400,00	0,00	0,00	0,00	0,00	0,00
1/820000-010000	Gebäude und Bauten		0,00	0,00	0,00	0,00	0,00	0,00
1/820000-020000	Maschinen u. maschinelle Anlagen		2.000,00	2.000,00	2.000,00	2.000,00	2.000,00	2.000,00
1/820000-030000	Werkzeuge, sonst. Erzeugungsmittel		2.000,00	2.000,00	2.000,00	2.000,00	2.000,00	2.000,00
1/820000-040000	Fahrzeuge		6.600,00	0,00	0,00	0,00	0,00	0,00
1/820000-042000	Amts-, Betriebs- u. Geschäftsausstattung		1.000,00	1.000,00	1.000,00	1.000,00	1.000,00	0,00
1/831000-020000	Maschinen u. maschinelle Anlagen		2.000,00	0,00	0,00	0,00	0,00	0,00
1/831000-030000	Werkzeuge, sonst. Erzeugungsmittel		0,00	0,00	0,00	0,00	0,00	0,00
1/831000-042000	Amts-, Betriebs- u. Geschäftsausstattung		500,00	500,00	500,00	500,00	500,00	500,00
1/831000-050000	Sonderanlagen		0,00	5.000,00	1.000,00	1.000,00	1.000,00	1.000,00
1/840000-001000	Grundablöse		0,00	0,00	0,00	0,00	0,00	0,00
1/846000-010000	Gebäude und Bauten		0,00	0,00	0,00	0,00	0,00	0,00
1/846000-042000	Amts-, Betriebs- u. Geschäftsausstattung		0,00	0,00	0,00	0,00	0,00	0,00
1/850000-004000	Wasser- und Abwasserbauten und -anlagen		0,00	0,00	0,00	0,00	0,00	0,00
1/850000-020000	Maschinen u. maschinelle Anlagen		0,00	0,00	0,00	0,00	0,00	0,00
1/850000-042000	Amts-, Betriebs- u. Geschäftsausstattung		0,00	0,00	0,00	0,00	0,00	0,00
1/851000-020000	Maschinen u. maschinelle Anlagen		0,00	0,00	0,00	0,00	0,00	0,00
1/851000-030000	Werkzeuge, sonst. Erzeugungsmittel		0,00	0,00	0,00	0,00	0,00	0,00
1/851000-042000	Amts-, Betriebs- u. Geschäftsausstattung		1.800,00	0,00	0,00	0,00	0,00	0,00
1/851000-050000	Sonderanlagen		0,00	0,00	0,00	0,00	0,00	0,00

Vorhaben								
Konto	Vorhabensbezeichnung Bezeichnung	VA 2025	VA 2026	Plan 2027	Plan 2028	Plan 2029	Plan 2030	
1/852000-020000	Maschinen u. maschinelle Anlagen	0,00	0,00	0,00	0,00	0,00	0,00	
1/866000-002000	Straßenbauten	0,00	0,00	0,00	0,00	0,00	0,00	
1/900000-042000	Amts-, Betriebs- u. Geschäftsausstattung	1.000,00	0,00	1.000,00	0,00	1.000,00	0,00	
<b>Finanzierungsergebnis 2777777</b>		<b>-63.900,00</b>	<b>-64.500,00</b>	<b>-30.500,00</b>	<b>-29.500,00</b>	<b>-30.500,00</b>	<b>-28.500,00</b>	



Dienstpostenplan  
- interne Anlage b



## Dienstpostenplan / Stellenplan - Voranschlag 2026

DZW	Bezeichnung des Dienstzweiges	Anzahl	Entlohnungs- gruppe	Funktionsverwendung			
				Anzahl	FGrp	Bezeichnung	Pzlg
71	Verwaltungsfachdienst	3	5				
56	Gehobener Verwaltungsdienst	2	6	1	8	Amtsleiterin	ja
54	Gehobener Rechnungsdienst	4	6				
2	Facharbeiter	7	5				
6	Klärfacharbeiter	1	5				
7	Schulwart mit Zusatzverwendung	2	4				
12	Kindergartenhilfsdienst	9	4				
15	Hilfsdienst mit einschl. Vorkennt.	5	2				
16	Schulwart	2	2				
17	Hilfsdienst	2	1				
<b>Summe</b>		<b>37</b>					



Personaldaten iSd ÖStp (Anlage 4)



Gruppe 1 - gesamt	Dienstverhältnis zu Gemeinde, dienstleistend in einer Dienststelle, bezahlt aus dem Budget von Gemeinde		Personalaufwendungen				
	Köpfe <sup>3)</sup>	VBÄ <sup>3)</sup>	davon melden Gemeinden optional				gesamt
Bezüge (Unterklasse 50-52)			Nebengebühren (Unterklasse 56)	Dienstgeberbeiträge (Unterklasse 58)	Weitere Aufwendungen	Kontenklasse 5 <sup>2)</sup>	
Beamtinnen und Beamte	k.A.	k.A.	0,00				
Vertragsbedienstete	41,00	28,66	1.186.400,00				
KV-Bedienstete (Kollektivvertrag)	k.A.	k.A.	143.000,00				
Nicht zuordenbar	k.A.	k.A.					
Summe	41,00	28,66	1.329.400,00	0,00	304.900,00	12.000,00	1.646.300,00
<b>darunter (Teilmengen der Gruppe 1)</b>			Länder und Gemeinden melden optional				
	Köpfe <sup>3)</sup>	VBÄ <sup>3)</sup>	Bezüge (Unterklasse 50-52)	Nebengebühren (Unterklasse 56)	Dienstgeberbeiträge (Unterklasse 58)	Weitere Aufwendungen	Kontenklasse 5 <sup>2)</sup>
Musikschullehrerinnen und -lehrer	k.A.	k.A.					
Elementarpädagoginnen und -pädagogen	k.A.	k.A.					
Bedienstete nicht-ausgliederter Krankenanstalten	k.A.	k.A.					
Lehrlinge	k.A.	k.A.					
Summe	k.A.	k.A.					

Gruppe 2 - gesamt	Dienstverhältnis zu Gemeinde, nicht dienstleistend bei Gemeinde <sup>14</sup> , bezahlt aus dem Budget von Gemeinde		Personalaufwendungen				
	Köpfe <sup>3)</sup>	VBÄ <sup>3)</sup>	davon melden Gemeinden optional				gesamt
Bezüge (Unterklasse 50-52)			Nebengebühren (Unterklasse 56)	Dienstgeberbeiträge (Unterklasse 58)	Weitere Aufwendungen	Kontenklasse 5 <sup>2)</sup>	
Beamtinnen und Beamte	k.A.	k.A.					
Vertragsbedienstete	k.A.	k.A.					
Nicht zuordenbar	k.A.	k.A.					
Summe	k.A.	k.A.					

<b>Beamtinnen und Beamte - Pensionistinnen und Pensionisten zum 31.12.2026</b>			
	<b>Köpfe <sup>3)</sup></b>	<b>Ø-Pensions- höhe / Mt. <sup>4)</sup></b>	
Ruhegenussbezieherinnen und -bezieher	k.A.	0,0	
Hinterbliebene <sup>5)</sup>	k.A.	0,0	
<b>Neue Ruhegenussbezieherinnen und -bezieher im Bezugsjahr 2026</b>			
	<b>Köpfe <sup>3)</sup></b>	<b>Ø-Pensions- antrittsalter</b>	<b>Ø-Pensions- höhe / Mt. <sup>4)</sup></b>
Alterspension <sup>6)</sup>	k.A.	0,0	0,0
Dienstunfähigkeit <sup>7)</sup>	k.A.	0,0	0,0
vorzeitige Pensionierung mit Abschlag <sup>8)</sup>	k.A.	0,0	0,0
vorzeitige Pensionierung ohne Abschlag <sup>9)</sup>	k.A.	0,0	0,0
Pensionierungen gesamt	k.A.	0,0	0,0
<b>Gesamter Pensionsaufwand für das Bezugsjahr 2026</b>	0,00		
<p>1) gemäß den Vorgaben in Artikel 14 Abs. 2 lit. c ÖStP 2012                  2) Personalrückstellungen und Sachbezüge sind in diese Anlage nicht aufzunehmen                  3) Aus Datenschutzgründen wird dieses Feld erst ab 6 betroffenen Personen ausgewiesen                  4) Durchschnittspension im Dezember laut Personalstatistik-Festlegungen ohne Sonderzahlungen, ohne Pflegegeld und ohne sonstige Transferleistungen; brutto                  5) Witwen-, Witwer-, Waisenversorgungsbezüge und vergleichbare Leistungen                  6) Ruhebezüge aufgrund eines Übertritts in den Ruhestand oder einer vergleichbaren Regelung iSd § 13 BDG 1979                  7) Ruhebezüge aufgrund einer Ruhestandsversetzung wegen dauernder Dienstunfähigkeit iSd § 14 BDG 1979                  8) Ruhebezüge aufgrund einer vorzeitigen Ruhestandsversetzung mit Abschlag iSd §§ 15b, 15c oder 236d BDG 1979                  9) Ruhebezüge aufgrund einer vorzeitigen Ruhestandsversetzung ohne Abschlag                  10) Inkl. Musikschullehrerinnen und -lehrer sowie Elementarpädagoginnen und -pädagogen                  11) Darunter sind Personalgestellungen bei Beteiligungen iSd § 23 VRV 2015 sowie sonstige Personalgestellungen, zB bei anderen Gebietskörperschaften und Körperschaften öffentlichen Rechts zu verstehen.</p>			



Querschnitt (Anlage 5b)



VQS- Pos.	Zuordnung der MVAG	Bezeichnung	Anmerkungen	Gesamt- Haushalt	Haushalt ohne Quasi-KG	Quasi-KG <sup>2</sup>
<b>Mittelaufbringung (Erträge bzw. Einzahlungen und erhaltene Kapitaltransfers)</b>						
10	3111	Einzahlungen aus eigenen Abgaben		1.885.000,00	1.885.000,00	0,00
11	2112	Erträge aus Ertragsanteilen		3.582.000,00	3.582.000,00	0,00
12	2113, 2114, 2115	Erträge aus Gebühren, Leistungen, Besitz und wirtschaftlicher Tätigkeit		1.391.200,00	429.200,00	962.000,00
13	2116	Erträge aus Veräußerungen, sonstige Erträge	ohne Gruppe (Konto) 806, 807, 899	228.900,00	150.200,00	78.700,00
14	2117	Nicht finanzierungswirksame operative Erträge	ohne Gruppe (Konto) 817, 819, 891	0,00	0,00	0,00
15	212x	Erträge aus Transfers	ohne Gruppe (Konto) 813	1.049.200,00	822.300,00	226.900,00
16	213x	Finanzerträge	ohne Gruppe (Konto) 818, 821, 825, 826	200,00	200,00	0,00
17	333x	Erhaltene Kapitaltransfers		3.834.400,00	3.693.600,00	140.800,00
19	<b>Summe 1 (Mittelaufbringung bereinigt) <sup>3</sup></b>			<b>11.970.900,00</b>	<b>10.562.500,00</b>	<b>1.408.400,00</b>
<b>Mittelverwendung (Aufwendungen)</b>						
20	2211, 2212, 2213	Finanzierungswirksamer Personalaufwand		1.646.300,00	1.479.700,00	166.600,00
21	2221 - 2225	Finanzierungswirksamer Sachaufwand	ohne Gruppe (Konto) 799	2.226.300,00	1.976.800,00	249.500,00
22	2226	Verluste aus dem Abgang von Anlagevermögen, Rückstellungen für ausstehende Rechnungen	nur Gruppe (Konto) 683, 688	0,00	0,00	0,00
23	223x	Transferaufwand	ohne Gruppe (Konto) 696, 761	2.966.600,00	2.966.600,00	0,00
24	224x	Finanzaufwand	ohne Gruppe (Konto) 652, 654, 682, 694, 697, 699	304.700,00	57.500,00	247.200,00
29	<b>Summe 2 (Mittelverwendung bereinigt) <sup>3</sup></b>			<b>7.143.900,00</b>	<b>6.480.600,00</b>	<b>663.300,00</b>
<b>Vermögensbildung (Sachanlagevermögen), inkl. Vorräte</b>						
30	341x	Immaterielle Vermögenswerte und Sachanlagen (Zugang/Auszahlungen)	ohne Gruppe (Konto) 080-083	5.041.900,00	4.218.900,00	823.000,00
31	331x	Immaterielle Vermögenswerte und Sachanlagen (Abgang/Einzahlungen)	ohne Gruppe (Konto) 080-083, 800-806 (Abgang mit Minus erfassen)	0,00	0,00	0,00
32	3221	Vorräte (Saldo/Auszahlungen)	ohne Unterklasse 40-48	0,00	0,00	0,00
39	<b>Summe 3 (Vermögensbildung bereinigt) <sup>3</sup></b>			<b>5.041.900,00</b>	<b>4.218.900,00</b>	<b>823.000,00</b>
49	<b>Saldo = Summe 1 - Summe 2 - Summe 3</b>			<b>-214.900,00</b>	<b>-137.000,00</b>	<b>-77.900,00</b>

VQS- Pos.	Zuordnung der MVAG	Bezeichnung	Anmerkungen	Gesamt- Haushalt	Haushalt ohne Quasi-KG	Quasi-KG <sup>2</sup>
<b>Überrechnung Quasi-Kapitalgesellschaften (Quasi-KG) gemäß ESVG</b>						
50	2301	Entnahmen von Haushaltsrücklagen		n.a.	n.a.	0,00
51	2401	Zuweisungen an Haushaltsrücklagen		n.a.	n.a.	0,00
52	332x	Einzahlungen aus der Rückzahlung von Darlehen sowie gewährten Vorschüssen	ohne Gruppe (Konto) 273, 280-282	n.a.	n.a.	0,00
53	342x	Auszahlungen aus der Gewährung von Darlehen sowie gewährten Vorschüssen	ohne Gruppe (Konto) 273, 280-282	n.a.	n.a.	0,00
54	351x	Einzahlungen aus der Aufnahme von Finanzschulden		n.a.	n.a.	1.128.300,00
55	361x	Auszahlungen aus der Tilgung von Finanzschulden		n.a.	n.a.	-743.500,00
59	<b>Überrechnung Quasi-KG Summe aus Position 49 (Quasi-KG) und Position 50 bis 55</b>			<b>n.a.</b>	<b>n.a.</b>	<b>306.900,00</b>
60	<b>Finanzierungssaldo (Voranschlag) aus Position 49 (Haushalt ohne Quasi-KG) und Position 59 (Quasi-KG) <sup>1</sup></b>			<b>n.a.</b>	<b>169.900,00</b>	<b>n.a.</b>
61	<b>Erläuterungen der Gebietskörperschaft (optional)</b>					

1) Entsprechend den Bestimmungen des Artikel 15 Abs. 1 Österreichischer Stabilitätspakt sind die Daten bzw. Grobplanungen der Gemeinden landesweise im Wege der Länder vorzulegen, das ausgewiesene Einzelergebnis der Gemeinde zum Finanzierungssaldo gemäß Pos. 60 hat nur bedingte Aussagekraft für das Gesamtergebnis der Haushaltskoordinierung.

2) Quasi-Kapitalgesellschaften außerhalb des Sektors Staat gemäß ESVG (Ansatz 85-86).

3) Mittelaufbringung und -verwendung sowie Vermögensbildung bereinigt näherungsweise im Sinne der Einnahmen und Ausgaben gemäß ESVG.

Nachweis über Transferzahlungen (Anlage 6a)



Haushaltskonto	Bezeichnung Ansatz	Bezeichnung Post	Summe Einzahlungen	Summe Auszahlungen
<b>Transferzahlungen von/an Bund, Bundesfonds, Bundeskammern</b>				
<b>Gesamtsumme Transferzahlungen von/an Bund, Bundesfonds, Bundeskammern</b>			<b>4.364.600,00</b>	<b>0,00</b>
<b>Summe Kapitaltransfers</b>			<b>555.600,00</b>	<b>0,00</b>
<b>Summe Transfers</b>			<b>3.809.000,00</b>	<b>0,00</b>
2/021000+816000	Statistisches Amt	Ersatz statistische Erhebungen	100,00	
2/850000+860000	Wasserversorgung	KPC Zinsen	5.400,00	
2/851000+860000	Abwasserbeseitigung	KPC Zinsen	221.500,00	
2/925000+859400	Ertragsanteile a.gemeinschaftlichen Bundesabgaben	Abgabenertragsanteile	3.582.000,00	
6/639000+300700	Hochwasserschutz	KT Bund Ginzlerwehr UFG	192.000,00	
6/639000+300800	Hochwasserschutz	KT Bund Ginzlerwehr HWS	363.600,00	
<b>Transferzahlungen von/an Länder, Landesfonds, Landesammern</b>				
<b>Gesamtsumme Transferzahlungen von/an Länder, Landesfonds, Landesammern</b>			<b>1.723.500,00</b>	<b>179.800,00</b>
<b>Summe Kapitaltransfers</b>			<b>1.165.500,00</b>	<b>0,00</b>
<b>Summe Transfers</b>			<b>558.000,00</b>	<b>179.800,00</b>
2/024000+816000	Wahlamt	Kostenbeiträge für Wahlen/Wählerevidenz	100,00	
2/212000+861000	Mittelschulen	Beihilfe Land NÖ (EDV Ankauf)	2.000,00	
2/381000+861000	Maßnahmen der Kulturpflege	Landesförderung	12.000,00	
2/423000+861000	Essen auf Rädern	Landesförderung	6.300,00	
2/562000+861000	Sprengelbeiträge	Zuweisung Land, NÖ GUG	26.500,00	
2/612000+861000	Gemeindestraßen	Zinsenzuschuß des Landes	2.000,00	
2/820000+861000	Bauhof	Zuschüsse des Landes	100,00	
2/940000+871100	Bedarfszuweisungen	BZ II (Härteausgleich) - Liquiditätsstärkung	345.500,00	
6/612000+871000	Gemeindestraßen	KT Gemeinde-Bedarfszuweisungsmittel (BZ)	150.000,00	
6/639000+301000	Hochwasserschutz	Kapitaltransfer Land	366.700,00	
6/639000+301700	Hochwasserschutz	KT Land Ginzlerwehr UFG	435.200,00	
6/639000+301800	Hochwasserschutz	KT Land Ginzlerwehr HWS	363.600,00	
6/710000+871000	Land- u. forstwirtsch. Wegebau	KT Gemeinde-Bedarfszuweisungsmittel (BZ)	13.500,00	
1/419000-751000	Sonstige Einrichtungen und Maßnahmen	Sozialhilfe Wohnsitzgemeindebeitrag		25.800,00
1/439000-751000	Sonstige Einrichtungen und Maßnahmen	Kinder-/Jugendhilfe-Umlage		154.000,00
<b>Transferzahlungen von/an Gemeinden, Gemeindeverbände, Gemeindefonds</b>				
<b>Gesamtsumme Transferzahlungen von/an Gemeinden, Gemeindeverbände, Gemeindefonds</b>			<b>57.000,00</b>	<b>5.000,00</b>
<b>Summe Kapitaltransfers</b>			<b>0,00</b>	<b>0,00</b>
<b>Summe Transfers</b>			<b>57.000,00</b>	<b>5.000,00</b>
2/211000+863000	Volksschulen	Schulumlage	11.000,00	
2/212000+863000	Mittelschulen	Schulumlagen Gresten-L., Randegg, WY, Opponitz	46.000,00	
1/240000-752000	Kindergarten I	Transfer Gemeinden - Kleinkindbetreuung		5.000,00

Haushaltskonto	Bezeichnung Ansatz	Bezeichnung Post	Summe Einzahlungen	Summe Auszahlungen
<b>Transferzahlungen von/an Sozialversicherungsträger</b>				
<b>Gesamtsumme Transferzahlungen von/an Sozialversicherungsträger</b>			<b>32.000,00</b>	<b>1.298.400,00</b>
<b>Summe Kapitaltransfers</b>			<b>0,00</b>	<b>0,00</b>
<b>Summe Transfers</b>			<b>32.000,00</b>	<b>1.298.400,00</b>
2/852000+827000	Müllbeseitigung	Ersatz Gemeindeverband	32.000,00	
1/060000-726000	Beiträge an Verbände, Vereine, sonst. Organ.	Beitrag an Gemeindevertreterverband		31.700,00
1/510000-751000	Medizinische Bereichsversorgung	Beitrag an Pensionsverband		14.800,00
1/522000-720000	Reinhaltung der Luft	Verbandsumlage an den Gemeindeverband		1.900,00
1/562000-752000	Sprengelbeiträge	NÖKAS-Umlage		1.243.000,00
1/771000-757000	Maßnahmen z. Förderung des Fremdenverkehrs	Beitrag an Destination Mostviertel		7.000,00
<b>Transferzahlungen von/an sonst. Träger des öffentlichen Rechts</b>				
<b>Gesamtsumme Transferzahlungen von/an sonst. Träger des öffentlichen Rechts</b>			<b>0,00</b>	<b>900,00</b>
<b>Summe Kapitaltransfers</b>			<b>0,00</b>	<b>0,00</b>
<b>Summe Transfers</b>			<b>0,00</b>	<b>900,00</b>
1/022000-726000	Standesamt u. Staatsbürgerschaft	Beitrag an Fachverband		200,00
1/180000-726000	Zivilschutz	Mitgliedsbeitrag		700,00
<b>Gesamtsumme</b>			<b>6.177.100,00</b>	<b>1.484.100,00</b>

Nachweis über Haushaltsrücklagen und Zahlungsmittelreserven  
(Anlage 6b)



Haushaltsrücklagen		Ansatz	Rücklagenstand			Zahlungsmittelreserven			
Nr.	Verwendungszweck		31.12.2025	Zuweisungen	Entnahmen	31.12.2026	31.12.2025	31.12.2026	Konto-/Sparbuchnummer
8/9990935/00001	Rücklage aus 50 % des Eröffnungsbilanzsaldos	912000	2.800.000,00	0,00	0,00	2.800.000,00			
<b>Allgemeine Haushaltsrücklagen</b>			<b>2.800.000,00</b>	<b>0,00</b>	<b>0,00</b>	<b>2.800.000,00</b>	<b>0,00</b>	<b>0,00</b>	
8/9997935/00001	Haushaltspotential Rücklage ohne ZMR	990000	0,00	0,00	0,00	0,00			
<b>Haushaltspotential Rücklage</b>			<b>0,00</b>	<b>0,00</b>	<b>0,00</b>	<b>0,00</b>	<b>0,00</b>	<b>0,00</b>	
<b>Gesamtsummen</b>			<b>2.800.000,00</b>	<b>0,00</b>	<b>0,00</b>	<b>2.800.000,00</b>	<b>0,00</b>	<b>0,00</b>	



Einzelnachweis über Finanzschulden und Schuldendienst  
(Anlage 6c)



Darlehen	Ansatz	Staat	Laufzeit	Darlehenshöhe	Buchwert	Zugang	Tilgung	Zinsen	Summe	Schuldendienst-	Buchwert	Netto
Darlehensgeber				Gesamt	31.12.2025				Schuldendienst	ersätze	31.12.2026	Schuldendienst
Verwendung		Währung/Zinssatz										
Aktenzahl		Zinsindikator										

**1. Darlehen für Investitionszwecke**

**1.1. ... von Trägern des öffentlichen Rechts**

**1.1.1. ... von Bund, Bundesfonds, Bundeskammern**

**1.1.2. ... von Ländern, Landesfonds, Landesammern**

10014/2850005	850100	AT	2003 - 2036	30.417,33	28.300,00	0,00	6.100,00	200,00	6.300,00	0,00	22.200,00	6.300,00
Nö Wasserwirtschaftsfonds HYPO Bank												
Wasserversorgungsanlage BA06 EUR/1,000%												
602502864 nieder verzinst												
10014/2850007	850100	AT	2006 - 2038	85.091,67	87.500,00	0,00	0,00	0,00	0,00	0,00	87.500,00	0,00
Nö Wasserwirtschaftsfonds HYPO Bank												
Wasserversorgungsanlage BA09 EUR/1,000%												
602512339 nieder verzinst												
10014/2850008	850100	AT	2008 - 2038	50.261,25	51.700,00	0,00	0,00	0,00	0,00	0,00	51.700,00	0,00
Nö Wasserwirtschaftsfonds HYPO Bank												
Wasserversorgungsanlage BA10 EUR/1,000%												
602513378 nieder verzinst												
10014/2851005	851100	AT	2002 - 2032	41.460,73	42.600,00	0,00	0,00	0,00	0,00	0,00	42.600,00	0,00
Nö Wasserwirtschaftsfonds HYPO Bank												
Abwasserbeseitigungsanlage BA11 EUR/1,000%												
602501183 nieder verzinst												

**1.1.3. ... von Gemeinden, Gemeindeverbänden, Gemeindefonds**

**1.1.4. ... von Sozialversicherungsträgern**

**1.1.5. ... von sonstigen Trägern des öffentlichen Rechts**

**1.2. ... von Beteiligungen der Gebietskörperschaft (ohne Finanzunternehmungen)**

**1.3. ... von Unternehmen (ohne Beteiligungen und ohne Finanzunternehmungen)**

Darlehen Darlehensgeber Verwendung Aktenzahl	Ansatz	Staat	Laufzeit	Darlehenshöhe Gesamt	Buchwert 31.12.2025	Zugang	Tilgung	Zinsen	Summe Schuldendienst	Schuldendienst- ersätze	Buchwert 31.12.2026	Netto Schuldendienst
		Währung/Zinssatz Zinsindikator										
<b>1.4. ... von Finanzunternehmen</b>												
<b>1.4.1. ... von Finanzunternehmen im Inland</b>												
10000/1639003 Bank unbekannt Hochwasser	639000	AT	2023 - 2043 EUR/0,000% euribor6m	800.000,00	0,00	750.000,00	0,00	0,00	0,00	0,00	750.000,00	0,00
10000/1639004 Bank unbekannt HWS Ginzlerwehr UFG, HWS	639000	AT	2026 - 2051 EUR/0,000% euribor6m	185.600,00	0,00	185.600,00	0,00	0,00	0,00	0,00	185.600,00	0,00
10000/1710002 Bank unbekannt Güterwegerhaltung	710000	AT	2020 - 2040 EUR/0,000% euribor6m	96.000,00	0,00	84.300,00	0,00	0,00	0,00	0,00	84.300,00	0,00
10000/2850014 Bank unbekannt Wasserversorgung	850000	AT	2020 - 2040 EUR/0,000% euribor6m	2.140.000,00	0,00	135.900,00	0,00	0,00	0,00	0,00	135.900,00	0,00
10000/2850020 Bank unbekannt WAV Hubberg-Knieberg	850200	AT	2025 - 2050 EUR/0,000% euribor6m	0,00	0,00	867.000,00	0,00	0,00	0,00	0,00	867.000,00	0,00
10000/2851017 Bank unbekannt Abwasserbeseitigung	851000	AT	2020 - 2035 EUR/1,500% euribor6m	174.600,00	0,00	125.400,00	0,00	0,00	0,00	0,00	125.400,00	0,00
10002/1163001 Raiba Ybbstal Ankauf Tanklöschfahrzeug TLFA 4000 AT97329060602430015	163000	AT	2010 - 2026 EUR/1,500% euribor6m	100.000,00	6.600,00	0,00	6.600,00	300,00	6.900,00	400,00	0,00	6.500,00

**Voranschlag 2026**

Marktgemeinde Ybbsitz

**Einzelnachweis über Finanzschulden und Schuldendienst (Anlage 6c)**

Darlehen Darlehensgeber Verwendung Aktenzahl	Ansatz	Staat	Laufzeit	Darlehenshöhe Gesamt	Buchwert 31.12.2025	Zugang	Tilgung	Zinsen	Summe Schuldendienst	Schuldendienst- ersätze	Buchwert 31.12.2026	Netto Schuldendienst
			Währung/Zinssatz Zinsindikator									
10002/1264001 Raiba Ybbstal Überdachung Asphaltstockbahnen AT08329060692430015	264000	AT	2017 - 2027 EUR/1,500% euribor6m	40.000,00	6.000,00	0,00	4.000,00	300,00	4.300,00	200,00	2.000,00	4.100,00
10002/1612031 Raiba Ybbstal Gemeindestraßenbau AT61329060682430015	612000	AT	2016 - 2029 EUR/1,500% euribor6m	120.200,00	48.100,00	0,00	12.000,00	1.600,00	13.600,00	0,00	36.100,00	13.600,00
10002/1820006 Raiba Ybbstal Traktorankauf AT35329060632430015	820000	AT	2011 - 2026 EUR/1,500% euribor6m	20.800,00	1.400,00	0,00	1.400,00	100,00	1.500,00	100,00	0,00	1.400,00
10002/1831100 Raiba Ybbstal Freibadbau, Fremdwährungskredit CHF AT14329069040430007	831000	AT	2002 - 2025 CHF/0,227% libor6m	1.008.025,03	440.000,00	0,00	44.000,00	11.000,00	55.000,00	0,00	396.000,00	55.000,00
10002/2850009 Raiba Ybbstal Wasserversorgung BA 10 AT62329060572430015	850000	AT	2008 - 2034 EUR/1,500% euribor6m	200.000,00	64.800,00	0,00	8.000,00	2.300,00	10.300,00	2.400,00	56.800,00	7.900,00
10002/2850010 Raiba Ybbstal Wasserversorgung BA 12, Energiegewinnung Aigner-Quellen AT70329060662430015	850000	AT	2013 - 2039 EUR/1,500% euribor6m	67.000,00	37.500,00	0,00	2.700,00	1.400,00	4.100,00	0,00	34.800,00	4.100,00
10002/2850020 Raiba Ybbstal WA Gem. Maderthaner-Huber AT38329060000434483	850000	AT	2025 - 2030 EUR/0,750% euribor6m	110.000,00	0,00	0,00	0,00	3.800,00	3.800,00	0,00	0,00	3.800,00

**Voranschlag 2026**

Marktgemeinde Ybbsitz

**Einzelnachweis über Finanzschulden und Schuldendienst (Anlage 6c)**

Darlehen Darlehensgeber Verwendung Aktenzahl	Ansatz	Staat	Laufzeit	Darlehenshöhe Gesamt	Buchwert 31.12.2025	Zugang	Tilgung	Zinsen	Summe Schuldendienst	Schuldendienst- ersätze	Buchwert 31.12.2026	Netto Schuldendienst
			Währung/Zinssatz Zinsindikator									
10002/2850021 Raiba Ybbstal Wassergen. Hubberg-Knieberg AT91329060000052576	850200	AT	2025 - 2029 EUR/2,850% FIX verzinst	3.000.000,00	0,00	0,00	0,00	80.000,00	80.000,00	0,00	0,00	80.000,00
10002/2851003 Raiba Ybbstal Kanalbau BA 05 AT28329060432430015	851000	AT	2003 - 2027 EUR/1,500% euribor6m	2.398.203,53	191.900,00	0,00	95.900,00	7.800,00	103.700,00	126.600,00	96.000,00	-22.900,00
10002/2851004 Raiba Ybbstal Kanalbau BA 11 AT10329060472430015	851000	AT	2002 - 2027 EUR/1,500% euribor6m	268.284,00	21.500,00	0,00	10.700,00	800,00	11.500,00	0,00	10.800,00	11.500,00
10002/2851005 Raiba Ybbstal Kanalbau BA 09 AT89329060512430015	851000	AT	2002 - 2029 EUR/1,500% euribor6m	630.000,00	100.800,00	0,00	25.200,00	3.700,00	28.900,00	11.000,00	75.600,00	17.900,00
10002/2851007 Raiba Ybbstal Abwasserbeseitigungsanlage AT27329060542430015	851000	AT	2005 - 2030 EUR/1,500% euribor6m	300.000,00	60.000,00	0,00	12.000,00	2.200,00	14.200,00	0,00	48.000,00	14.200,00
10002/2851010 Raiba Ybbstal Kanalbau BA 12 AT09329060582430015	851000	AT	2008 - 2034 EUR/1,500% euribor6m	450.000,00	162.000,00	0,00	18.000,00	5.900,00	23.900,00	15.500,00	144.000,00	8.400,00
10002/2851011 Raiba Ybbstal Kanalbau BA 17 AT62329060572430015	851000	AT	2008 - 2034 EUR/0,360% euribor6m	90.000,00	39.600,00	0,00	3.600,00	1.400,00	5.000,00	0,00	36.000,00	5.000,00

**Voranschlag 2026**

Marktgemeinde Ybbsitz

**Einzelnachweis über Finanzschulden und Schuldendienst (Anlage 6c)**

Darlehen Darlehensgeber Verwendung Aktenzahl	Ansatz	Staat	Laufzeit	Darlehenshöhe Gesamt	Buchwert 31.12.2025	Zugang	Tilgung	Zinsen	Summe Schuldendienst	Schuldendienst- ersätze	Buchwert 31.12.2026	Netto Schuldendienst
			Währung/Zinssatz Zinsindikator									
10002/2851012 Raiba Ybbsstal Kanalbau BA 17 AT88329060622430015	851000	AT	2011 - 2037 EUR/0,740% euribor6m	300.000,00	144.000,00	0,00	12.000,00	4.600,00	16.600,00	1.300,00	132.000,00	15.300,00
10002/2851014 Raiba Ybbsstal Kanalbau BA 17 AT26329060652430015	851000	AT	2013 - 2039 EUR/1,090% euribor6m	155.000,00	86.800,00	0,00	6.200,00	3.200,00	9.400,00	0,00	80.600,00	9.400,00
10002/2851020 Raiba Ybbsstal ABA BA02+03, CHF Umschuldung AT52329060702430015	851000	AT	2022 - 2037 EUR/0,500% euribor6m	2.200.000,00	1.759.900,00	0,00	146.700,00	59.200,00	205.900,00	0,00	1.613.200,00	205.900,00
10004/1639001 Volksbank NÖ AG Hochwasserschutz 24000182014	639000	AT	2012 - 2027 EUR/1,500% euribor6m	100.000,00	13.300,00	0,00	6.700,00	600,00	7.300,00	0,00	6.600,00	7.300,00
10004/2850001 Volksbank NÖ AG Wasserversorgung BA 05 24000182109	850000	AT	2003 - 2028 EUR/1,200% euribor6m	505.076,20	27.900,00	0,00	9.300,00	1.000,00	10.300,00	0,00	18.600,00	10.300,00
10005/1262003 HYPO NOE AG Sporthausbau Fußball AT26530000046644230	262000	AT	2022 - 2047 EUR/0,000% FIX verzinst	420.000,00	369.600,00	0,00	16.800,00	13.000,00	29.800,00	5.600,00	352.800,00	24.200,00
10005/1612032 HYPO NOE AG Gem.str. Parkpl.Fußball, Brücken Bj2021 466413208, F1-APM-14	612000	AT	2021 - 2042 EUR/0,310% euribor6m	250.000,00	200.000,00	0,00	12.500,00	7.000,00	19.500,00	2.000,00	187.500,00	17.500,00

**Voranschlag 2026**

Marktgemeinde Ybbsitz

**Einzelnachweis über Finanzschulden und Schuldendienst (Anlage 6c)**

Darlehen Darlehensgeber Verwendung Aktenzahl	Ansatz	Staat	Laufzeit	Darlehenshöhe Gesamt	Buchwert 31.12.2025	Zugang	Tilgung	Zinsen	Summe Schuldendienst	Schuldendienst- ersätze	Buchwert 31.12.2026	Netto Schuldendienst
			Währung/Zinssatz Zinsindikator									
10005/1846001 HYPO NOE AG Ankauf Hafnerhaus 466252301	846000	AT	2016 - 2036 EUR/1,500% euribor6m	80.000,00	42.000,00	0,00	4.000,00	1.700,00	5.700,00	1.500,00	38.000,00	4.200,00
10005/1870001 HYPO NOE AG Kleinwasserkraftwerk 466345202	870000	AT	2021 - 2046 EUR/0,000% euribor6m	250.000,00	200.000,00	0,00	10.000,00	1.600,00	11.600,00	0,00	190.000,00	11.600,00
10005/2850017 HYPO NOE AG WVA Sanierung HB Prochenberg 2021 466418218	850000	AT	2021 - 2047 EUR/0,350% euribor6m	90.000,00	75.600,00	0,00	3.600,00	2.700,00	6.300,00	0,00	72.000,00	6.300,00
10005/2851018 HYPO NOE AG ABA Leitungskataster 2021 466418307	851000	AT	2021 - 2047 EUR/0,350% euribor6m	200.000,00	176.000,00	0,00	8.000,00	6.200,00	14.200,00	0,00	168.000,00	14.200,00
10006/2851006 BAWAG P.S.K. Kanalbau BA 06 u. BA 10 AT68600000000116932!	851000	AT	2005 - 2029 EUR/0,450% euribor6m	1.200.000,00	231.900,00	0,00	55.100,00	6.300,00	61.400,00	36.900,00	176.800,00	24.500,00
10008/1163002 Sparkasse der Stadt Amstetten HLF2 AT59202020007600745!	163000	AT	2023 - 2038 EUR/3,698% FIX verzinst	143.200,00	119.300,00	0,00	9.500,00	4.400,00	13.900,00	3.100,00	109.800,00	10.800,00
10008/1710003 Sparkasse der Stadt Amstetten Güterwege 2024 AT88202020007600926!	710000	AT	2024 - 2044 EUR/3,010% FIX verzinst	70.000,00	66.500,00	0,00	3.500,00	2.000,00	5.500,00	0,00	63.000,00	5.500,00

**Voranschlag 2026**

Marktgemeinde Ybbsitz

**Einzelnachweis über Finanzschulden und Schuldendienst (Anlage 6c)**

Darlehen	Ansatz	Staat	Laufzeit	Darlehenshöhe	Buchwert	Zugang	Tilgung	Zinsen	Summe	Schuldendienst-	Buchwert	Netto
Darlehensgeber				Gesamt	31.12.2025				Schuldendienst	ersätze	31.12.2026	Schuldendienst
Verwendung			Währung/Zinssatz									
Aktenzahl			Zinsindikator									
10008/2851020 Sparkasse der Stadt Amstetten Kläranlage 2024 AT66202020007600927	851000	AT	2024 - 2044 EUR/0,522% euribor6m	200.000,00	190.000,00	0,00	10.000,00	4.900,00	14.900,00	0,00	180.000,00	14.900,00
10015/1262101 Raiffeisenlandesbank NÖ-Wien Skatepark AT26 3200 0426 0051 9	262100	AT	2024 - 2033 EUR/3,610% FIX verzinst	100.000,00	80.000,00	0,00	10.000,00	2.900,00	12.900,00	0,00	70.000,00	12.900,00
10015/2850018 Raiffeisenlandesbank NÖ-Wien WVA BA13 AT88 3200 0423 0051 9	850000	AT	2022 - 2047 EUR/3,340% FIX verzinst	50.000,00	44.000,00	0,00	2.000,00	1.500,00	3.500,00	0,00	42.000,00	3.500,00
10015/2850019 Raiffeisenlandesbank NÖ-Wien Wassergen. Arzberg- Schwarzenberg AT35 3200 0424 0051 9	850000	AT	2022 - 2047 EUR/3,340% FIX verzinst	200.000,00	176.000,00	0,00	8.000,00	5.900,00	13.900,00	0,00	168.000,00	13.900,00
10015/2851008 Raiffeisenlandesbank NÖ-Wien Abwasserbeseitigungsanlage AT45320004110051917	851000	AT	2005 - 2030 EUR/0,350% euribor6m	300.000,00	60.000,00	0,00	12.000,00	1.400,00	13.400,00	0,00	48.000,00	13.400,00
10015/2851019 Raiffeisenlandesbank NÖ-Wien ABA BA19 AT79 3200 0425 0051 9	851000	AT	2022 - 2047 EUR/3,340% FIX verzinst	210.000,00	184.800,00	0,00	8.400,00	6.200,00	14.600,00	200,00	176.400,00	14.400,00
10016/2811002 Kommunalkredit Austria AG Kanalbau BA 01 108613 u. 108614	851000	AT	1997 - 2036 EUR/2,000% nieder verzinst	5.325.247,27	1.129.200,00	0,00	188.800,00	24.000,00	212.800,00	0,00	940.400,00	212.800,00

**Voranschlag 2026**

Marktgemeinde Ybbsitz

**Einzelnachweis über Finanzschulden und Schuldendienst (Anlage 6c)**

Darlehen Darlehensgeber Verwendung Aktenzahl	Ansatz	Staat	Laufzeit	Darlehenshöhe Gesamt	Buchwert 31.12.2025	Zugang	Tilgung	Zinsen	Summe Schuldendienst	Schuldendienst- ersätze	Buchwert 31.12.2026	Netto Schuldendienst
		Währung/Zinssatz Zinsindikator										
10016/2850006 Kommunalkredit Austria AG Wasserversorgung BA 09 112865	850000	AT	2006 - 2034	450.000,00	153.000,00	0,00	18.000,00	500,00	18.500,00	3.000,00	135.000,00	15.500,00
		EUR/0,350% FIX verzinst										
10016/2851009 Kommunalkredit Austria AG Kanalbau BA 08 112866	851000	AT	2006 - 2034	1.200.000,00	408.000,00	0,00	48.000,00	1.400,00	49.400,00	20.400,00	360.000,00	29.000,00
		EUR/0,350% FIX verzinst										
10018/1612037 Austrian Anadi Bank AG Gem.str.bau Ederlehen, Steinmühl Bj2022 AT535200000797579011	612000	AT	2022 - 2042	200.000,00	170.000,00	0,00	10.000,00	4.200,00	14.200,00	0,00	160.000,00	14.200,00
		EUR/0,400% euribor6m										
10018/1816001 Austrian Anadi Bank AG LED Straßenbeleuchtung AT355200000797716014	816000	AT	2025 - 2050	130.000,00	137.800,00	0,00	6.900,00	3.500,00	10.400,00	0,00	130.900,00	10.400,00
		EUR/0,510% euribor6m										
10018/2850021 Austrian Anadi Bank AG WVA Arzberg-Schwarzenberg AT125200000797717010	850000	AT	2025 - 2050	130.000,00	130.000,00	0,00	5.200,00	3.300,00	8.500,00	0,00	124.800,00	8.500,00
		EUR/0,510% euribor6m										
10018/2851013 Austrian Anadi Bank AG Abwasserbeseitigung BA 18 Photovoltaikanlage AT365200000797557010	851000	AT	2022 - 2037	300.000,00	240.000,00	0,00	20.000,00	5.400,00	25.400,00	9.600,00	220.000,00	15.800,00
		EUR/0,260% euribor3m										
<b>1.4.2. ... von Finanzunternehmen im Ausland</b>												
<b>1.5. ... von Sonstigen</b>												
<b>Zwischensumme</b>					<b>8.005.900,00</b>	<b>2.148.200,00</b>	<b>901.400,00</b>	<b>301.400,00</b>	<b>1.202.800,00</b>	<b>239.800,00</b>	<b>9.252.700,00</b>	<b>963.000,00</b>

**2. Finanzschulden für den laufenden Aufwand**

**2.1. ... von Trägern des öffentlichen Rechts**

Darlehen	Ansatz	Staat	Laufzeit	Darlehenshöhe	Buchwert	Zugang	Tilgung	Zinsen	Summe	Schuldendienst-	Buchwert	Netto
Darlehensgeber				Gesamt	31.12.2025				Schuldendienst	ersätze	31.12.2026	Schuldendienst
Verwendung		Währung/Zinssatz										
Aktenzahl		Zinsindikator										
2.1.1. ... von Bund, Bundesfonds, Bundeskammern												
2.1.2. ... von Ländern, Landesfonds, Landeskammern												
2.1.3. ... von Gemeinden, Gemeindeverbänden, Gemeindefonds												
2.1.4. ... von Sozialversicherungsträgern												
2.1.5. ... von sonstigen Trägern des öffentlichen Rechts												
2.2. ... von Beteiligungen der Gebietskörperschaft (ohne Finanzunternehmungen)												
2.3. ... von Unternehmen (ohne Beteiligungen und ohne Finanzunternehmungen)												
2.4. ... von Finanzunternehmen												
2.4.1. ... von Finanzunternehmen im Inland												
2.4.2. ... von Finanzunternehmen im Ausland												
2.5. ... von Sonstigen												
<b>Zwischensumme</b>					0,00	0,00	0,00	0,00	0,00	0,00	0,00	0,00
<b>SUMME (1 und 2)</b>					8.005.900,00	2.148.200,00	901.400,00	301.400,00	1.202.800,00	239.800,00	9.252.700,00	963.000,00
Davon ohne Quasi-KG *)					1.900.600,00	1.019.900,00	157.900,00	54.200,00	212.100,00	12.900,00	2.762.600,00	199.200,00
Davon Quasi-KG *)					6.105.300,00	1.128.300,00	743.500,00	247.200,00	990.700,00	226.900,00	6.490.100,00	763.800,00

\*) Quasi-Kapitalgesellschaften außerhalb des Sektors Staat gemäß ESVG (Ansatz 85-86).



Nachweis über haushaltsinterne Vergütungen (Anlage 6f)



Gruppenebene		Erträge	Aufwendungen
0	Vertretungskörper und allgemeine Verwaltung	0,00	1.700,00
1	Öffentliche Ordnung und Sicherheit	0,00	2.000,00
2	Unterricht, Erziehung, Sport und Wissenschaft	1.700,00	10.000,00
3	Kunst, Kultur und Kultus	0,00	53.500,00
4	Soziale Wohlfahrt und Wohnbauförderung	300,00	2.100,00
5	Gesundheit	0,00	0,00
6	Straßen- und Wasserbau, Verkehr	0,00	42.000,00
7	Wirtschaftsförderung	0,00	1.000,00
8	Dienstleistungen	158.200,00	47.900,00
9	Finanzwirtschaft	0,00	0,00
<b>Summe</b>		<b>160.200,00</b>	<b>160.200,00</b>



Leasingspiegel (Anlage 6i)



**Finanzierungsleasing**

Ansatz- oder Projektbezeichnung	Anschaffungskosten	Buchwert 31.12.2025	Buchwert 31.12.2026	Summe ausstehender Mindestleasing- zahlungen	Laufzeit	Restlaufzeit in Jahren	Kautionen für Finanzierungsleasing
<b>Summe</b>	<b>0,00</b>	<b>0,00</b>	<b>0,00</b>	<b>0,00</b>			

**Wirtschaftliche Unternehmungen, Betriebe, betriebsähnliche Einrichtungen gem. § 1 Abs. 2**

<b>Summe</b>	<b>0,00</b>	<b>0,00</b>	<b>0,00</b>	<b>0,00</b>			
--------------	-------------	-------------	-------------	-------------	--	--	--

**Operating Leasing**

Ansatz- oder Projektbezeichnung	Laufzeit Grundmietzeit in Jahren	Gesamtkosten	Einmalkaution	Leasingentgelt (ohne laufender Kaution)	Laufende Kaution	Restlaufzeit in Jahren	Kumulierte Restzahlungen
Ford Transit Custom Kasten AM-624 GU Fahrgestellnr. WF0RXXTA8RRY87160 (820000)	01.12.2024 - 31.12.2029 5,08	64.347,97	0,00	12.500,00	0,00	4,00	50.000,00
<b>Summe</b>		<b>64.347,97</b>	<b>0,00</b>	<b>12.500,00</b>	<b>0,00</b>		<b>50.000,00</b>

**Wirtschaftliche Unternehmungen, Betriebe, betriebsähnliche Einrichtungen gem. § 1 Abs. 2**

<b>Summe</b>		<b>0,00</b>	<b>0,00</b>	<b>0,00</b>	<b>0,00</b>		<b>0,00</b>
--------------	--	-------------	-------------	-------------	-------------	--	-------------



Rückstellungsspiegel (Anlage 6q)



Rückstellung	Stand 31.12.2025	Dotierungen (+)	Auflösung inkl. Verbrauch (-)	Stand 31.12.2026
<b>Kurzfristig</b>	<b>0,00</b>	<b>0,00</b>	<b>0,00</b>	<b>0,00</b>
Rückstellungen für Prozesskosten	0,00	0,00	0,00	0,00
Rückstellungen für nicht konsumierte Urlaube	0,00	0,00	0,00	0,00
Rückstellungen für ausstehende Rechnungen	0,00	0,00	0,00	0,00
Sonstige kurzfristige Rückstellungen	0,00	0,00	0,00	0,00
<b>Langfristig</b>	<b>294.400,00</b>	<b>101.300,00</b>	<b>33.700,00</b>	<b>362.000,00</b>
Rückstellungen für Abfertigungen	192.900,00	8.600,00	33.700,00	167.800,00
Rückstellungen für Jubiläumszuwendungen	101.500,00	92.700,00	0,00	194.200,00
Rückstellungen für Haftungen	0,00	0,00	0,00	0,00
Rückstellungen für Sanierung von Altlasten	0,00	0,00	0,00	0,00
Rückstellungen für Pensionen (Säule I)	0,00	0,00	0,00	0,00
Sonstige langfristige Rückstellungen	0,00	0,00	0,00	0,00
<b>Gesamtsumme</b>	<b>294.400,00</b>	<b>101.300,00</b>	<b>33.700,00</b>	<b>362.000,00</b>



Nachweis Vermögen mit abgeänderter Nutzungsdauer



Konto	Bezeichnung	Nutzungsdauer lt. VRV	Abweichende Nutzungsdauer	Begründung
2/0430001/00001	Flächenwidmungsplan 2020	0,0	5,0	Lt. Hrn. Kirchhofer Land NÖ, können Immaterielle Vermögensgüter wie der Flächenwidmungsplan mit 5 Jahren abgeschrieben werden (vergleichbar mit Software)
2/0430001/00002	Flächenwidmungsplan 2022/2023/2024	0,0	5,0	Lt. Hrn. Kirchhofer Land NÖ, können Immaterielle Vermögensgüter wie der Flächenwidmungsplan mit 5 Jahren abgeschrieben werden (vergleichbar mit Software)
2/0430001/00004	Flächenwidmungsplan 2025	0,0	5,0	Lt. Hrn. Kirchhofer Land NÖ, können Immaterielle Vermögensgüter wie der Flächenwidmungsplan mit 5 Jahren abgeschrieben werden (vergleichbar mit Software)
4/0150002/02931	FORD Transit Custom 300, AM-356GM Fahrgestellnr. WF0YXX	10,0	3,0	KfZ wurde aus Leasingvertrag übernommen, Restlaufzeit Afa daher 3 Jahre
4/0430001/00001	Gemeinde App "Marktgemeinde Ybbsitz"	0,0	5,0	im UGB gebräuchliche Abschreibungsdauer
4/0440001/00517	K5Verfahren	0,0	3,0	im UGB gebräuchliche Abschreibungsdauer
4/0440001/02925	K5 Finanzsoftware	0,0	3,0	im UGB gebräuchliche Abschreibungsdauer
5/0190001/00001	WATEC-Hydro Kaplanturbine	10,0	22,0	Anlehnung an BMF Deutschland Nutzungsdauer für Wasserkraftwerke genehmigt in der GR-Sitzung vom 22.02.2021
5/0430001/00001	Digitaler Leitungskataster BA101+102	0,0	5,0	Abschreibung 5 Jahre lt Hrn. Kirchhofer vom Land NÖ vergleichbar mit Software
5/0430001/00002	Digitaler Leitungskataster BA101+102	0,0	5,0	Abschreibung 5 Jahre lt Hrn. Kirchhofer vom Land NÖ vergleichbar mit Software
5/0430001/00003	Wasserversorgungsanlage u. Trinkwasserplan	0,0	5,0	Abschreibung 5 Jahre lt Hrn. Kirchhofer vom Land NÖ vergleichbar mit Software
5/0430001/00004	Vorstudie Wassergenossenschaft Hubberg West und Ost	0,0	5,0	Abschreibung 5 Jahre lt Hrn. Kirchhofer vom Land NÖ vergleichbar mit Software
5/0460001/00001	Hydraulische Wehrklappe	33,0	50,0	Anlehnung an BMF Deutschland Nutzungsdauer für Wasserkraftwerke genehmigt in der GR-Sitzung vom 22.02.2021
5/0460001/00002	Horizontaler Rechenreiniger mit Feinrechengitter	33,0	50,0	Anlehnung an BMF Deutschland Nutzungsdauer für Wasserkraftwerke genehmigt in der GR-Sitzung vom 22.02.2021
5/0460001/00003	Grundablassverschluss mit Schwemmgutklappe	33,0	50,0	Anlehnung an BMF Deutschland Nutzungsdauer für Wasserkraftwerke genehmigt in der GR-Sitzung vom 22.02.2021
5/0460001/00004	Spülschutz	33,0	50,0	Anlehnung an BMF Deutschland Nutzungsdauer für Wasserkraftwerke genehmigt in der GR-Sitzung vom 22.02.2021



MFP - Ergebnishaushalt Gesamt 1. Ebene  
- interne Vergütungen enthalten



MVAG	Mittelverwendungs- und -aufbringungsgruppen (1. Ebene)	VA 2026	Plan 2027	Plan 2028	Plan 2029	Plan 2030
211	Erträge aus der operativen Verwaltungstätigkeit	7.120.800,00	7.247.900,00	7.384.100,00	7.502.300,00	7.646.700,00
212	Erträge aus Transfers	1.481.400,00	1.168.200,00	1.079.100,00	1.026.100,00	997.300,00
213	Finanzerträge	200,00	200,00	200,00	200,00	200,00
<b>21</b>	<b>Summe Erträge</b>	<b>8.602.400,00</b>	<b>8.416.300,00</b>	<b>8.463.400,00</b>	<b>8.528.600,00</b>	<b>8.644.200,00</b>
221	Personalaufwand	1.747.600,00	1.823.600,00	1.817.500,00	1.817.800,00	1.706.500,00
222	Sachaufwand	3.492.600,00	3.434.500,00	3.467.100,00	3.439.100,00	3.390.700,00
223	Transferaufwand	2.966.600,00	3.119.900,00	3.289.000,00	3.469.700,00	3.662.900,00
224	Finanzaufwand	304.700,00	332.300,00	307.400,00	287.400,00	268.600,00
<b>22</b>	<b>Summe Aufwendungen</b>	<b>8.511.500,00</b>	<b>8.710.300,00</b>	<b>8.881.000,00</b>	<b>9.014.000,00</b>	<b>9.028.700,00</b>
<b>SA0</b>	<b>Saldo (0) Nettoergebnis (21 - 22)</b>	<b>90.900,00</b>	<b>-294.000,00</b>	<b>-417.600,00</b>	<b>-485.400,00</b>	<b>-384.500,00</b>
230	Entnahmen von Haushaltsrücklagen	0,00	0,00	0,00	0,00	0,00
240	Zuweisungen an Haushaltsrücklagen	0,00	0,00	0,00	0,00	0,00
<b>SA01</b>	<b>Saldo (01) Haushaltsrücklagen (230 - 240)</b>	<b>0,00</b>	<b>0,00</b>	<b>0,00</b>	<b>0,00</b>	<b>0,00</b>
<b>SA00</b>	<b>Saldo (00) Nettoergebnis nach Haushaltsrücklagen (Saldo 0 + Saldo 01)</b>	<b>90.900,00</b>	<b>-294.000,00</b>	<b>-417.600,00</b>	<b>-485.400,00</b>	<b>-384.500,00</b>



MFP - Finanzierungshaushalt Gesamt 1. Ebene  
- interne Vergütungen enthalten



MVAG	Mittelverwendungs- und -aufbringungsgruppen (1. Ebene)	VA 2026	Plan 2027	Plan 2028	Plan 2029	Plan 2030
<b>OPERATIVE GEBARUNG</b>						
311	Einzahlungen aus operativer Verwaltungstätigkeit	7.087.100,00	7.219.900,00	7.371.900,00	7.502.300,00	7.646.700,00
312	Einzahlungen aus Transfers	1.049.200,00	736.100,00	647.000,00	603.400,00	603.800,00
313	Einzahlungen aus Finanzerträgen	200,00	200,00	200,00	200,00	200,00
<b>31</b>	<b>Summe Einzahlungen operative Gebarung</b>	<b>8.136.500,00</b>	<b>7.956.200,00</b>	<b>8.019.100,00</b>	<b>8.105.900,00</b>	<b>8.250.700,00</b>
321	Auszahlungen aus Personalaufwand	1.646.300,00	1.623.100,00	1.640.500,00	1.670.600,00	1.701.000,00
322	Auszahlungen aus Sachaufwand	2.226.300,00	2.202.700,00	2.240.600,00	2.239.300,00	2.254.900,00
323	Auszahlungen aus Transfers	2.961.600,00	3.114.900,00	3.284.000,00	3.464.700,00	3.657.900,00
324	Auszahlungen aus Finanzaufwand	304.700,00	332.300,00	307.400,00	287.400,00	268.600,00
<b>32</b>	<b>Summe Auszahlungen operative Gebarung</b>	<b>7.138.900,00</b>	<b>7.273.000,00</b>	<b>7.472.500,00</b>	<b>7.662.000,00</b>	<b>7.882.400,00</b>
<b>SA1</b>	<b>Saldo (1) Geldfluss aus der operativen Gebarung (31 – 32)</b>	<b>997.600,00</b>	<b>683.200,00</b>	<b>546.600,00</b>	<b>443.900,00</b>	<b>368.300,00</b>
<b>INVESTIVE GEBARUNG</b>						
331	Einzahlungen aus der Investitionstätigkeit	0,00	0,00	0,00	0,00	0,00
332	Einzahlungen aus der Rückzahlung von Darlehen sowie gewährten Vorschüssen	0,00	0,00	0,00	0,00	0,00
333	Einzahlungen aus Kapitaltransfers	3.834.400,00	1.640.300,00	419.200,00	94.800,00	92.400,00
<b>33</b>	<b>Summe Einzahlungen investive Gebarung</b>	<b>3.834.400,00</b>	<b>1.640.300,00</b>	<b>419.200,00</b>	<b>94.800,00</b>	<b>92.400,00</b>
341	Auszahlungen aus der Investitionstätigkeit	5.041.900,00	1.850.500,00	3.774.700,00	350.500,00	348.500,00
342	Auszahlungen aus der Gewährung von Darlehen sowie gewährten Vorschüssen	750.000,00	500.000,00	-3.025.200,00	0,00	0,00
343	Auszahlungen aus Kapitaltransfers	5.000,00	5.000,00	5.000,00	5.000,00	5.000,00
<b>34</b>	<b>Summe Auszahlungen investive Gebarung</b>	<b>5.796.900,00</b>	<b>2.355.500,00</b>	<b>754.500,00</b>	<b>355.500,00</b>	<b>353.500,00</b>
<b>SA2</b>	<b>Saldo (2) Geldfluss aus der investiven Gebarung (33 – 34)</b>	<b>-1.962.500,00</b>	<b>-715.200,00</b>	<b>-335.300,00</b>	<b>-260.700,00</b>	<b>-261.100,00</b>
<b>SA3</b>	<b>Saldo (3) Nettofinanzierungssaldo (Saldo 1 + Saldo 2)</b>	<b>-964.900,00</b>	<b>-32.000,00</b>	<b>211.300,00</b>	<b>183.200,00</b>	<b>107.200,00</b>

MVAG	Mittelverwendungs- und -aufbringungsgruppen (1. Ebene)	VA 2026	Plan 2027	Plan 2028	Plan 2029	Plan 2030
<b>FINANZIERUNGSTÄTIGKEIT</b>						
351	Einzahlungen aus der Aufnahme von Finanzschulden	2.148.200,00	530.000,00	130.000,00	30.000,00	30.000,00
353	Einzahlungen infolge eines Kapitaltausches bei derivativen Finanzinstrumenten mit Grundgeschäft	0,00	0,00	0,00	0,00	0,00
355	Einzahlungen aus dem Abgang von Finanzinstrumenten	0,00	0,00	0,00	0,00	0,00
<b>35</b>	<b>Summe Einzahlungen aus der Finanzierungstätigkeit</b>	<b>2.148.200,00</b>	<b>530.000,00</b>	<b>130.000,00</b>	<b>30.000,00</b>	<b>30.000,00</b>
361	Auszahlungen aus der Tilgung von Finanzschulden	901.400,00	898.300,00	786.600,00	781.400,00	664.300,00
363	Auszahlungen infolge eines Kapitaltausches bei derivativen Finanzinstrumenten mit Grundgeschäft	0,00	0,00	0,00	0,00	0,00
365	Auszahlungen für den Erwerb von Finanzinstrumenten	0,00	0,00	0,00	0,00	0,00
<b>36</b>	<b>Summe Auszahlungen aus der Finanzierungstätigkeit</b>	<b>901.400,00</b>	<b>898.300,00</b>	<b>786.600,00</b>	<b>781.400,00</b>	<b>664.300,00</b>
<b>SA4</b>	<b>Saldo (4) Geldfluss aus der Finanzierungstätigkeit (35 – 36)</b>	<b>1.246.800,00</b>	<b>-368.300,00</b>	<b>-656.600,00</b>	<b>-751.400,00</b>	<b>-634.300,00</b>
<b>SA5</b>	<b>Saldo (5) Geldfluss aus der voranschlagswirksamen Gebarung (Saldo 3 + Saldo 4)</b>	<b>281.900,00</b>	<b>-400.300,00</b>	<b>-445.300,00</b>	<b>-568.200,00</b>	<b>-527.100,00</b>

MFP - Ergebnishaushalt Gesamt 1. und 2. Ebene  
- interne Vergütungen enthalten



MVAG	Mittelverwendungs- und aufbringungsgruppen (1. und 2. Ebene)	VA 2026	Plan 2027	Plan 2028	Plan 2029	Plan 2030
<b>211</b>	<b>Erträge aus der operativen Verwaltungstätigkeit</b>	<b>7.120.800,00</b>	<b>7.247.900,00</b>	<b>7.384.100,00</b>	<b>7.502.300,00</b>	<b>7.646.700,00</b>
2111	Erträge aus eigenen Abgaben	1.885.000,00	1.920.400,00	1.956.800,00	1.993.500,00	2.031.500,00
2112	Erträge aus Ertragsanteilen	3.582.000,00	3.653.600,00	3.726.700,00	3.801.300,00	3.877.300,00
2113	Erträge aus Gebühren	938.200,00	950.100,00	969.100,00	988.500,00	1.008.200,00
2114	Erträge aus Leistungen	413.600,00	426.300,00	446.400,00	444.700,00	452.000,00
2115	Erträge aus Besitz und wirtschaftlicher Tätigkeit	39.400,00	39.400,00	39.400,00	39.400,00	39.400,00
2116	Erträge aus Veräußerung und sonstige Erträge	228.900,00	230.100,00	233.500,00	234.900,00	238.300,00
2117	Nicht finanzierungswirksame operative Erträge	33.700,00	28.000,00	12.200,00	0,00	0,00
<b>212</b>	<b>Erträge aus Transfers</b>	<b>1.481.400,00</b>	<b>1.168.200,00</b>	<b>1.079.100,00</b>	<b>1.026.100,00</b>	<b>997.300,00</b>
2121	Transferertrag von Trägern des öffentlichen Rechts	1.042.700,00	729.600,00	640.500,00	596.900,00	597.300,00
2122	Transferertrag von Beteiligungen	0,00	0,00	0,00	0,00	0,00
2123	Transferertrag von Unternehmen (mit Finanzunternehmen)	0,00	0,00	0,00	0,00	0,00
2124	Transferertrag von Haushalten und Organisationen ohne Erwerbscharakter	6.500,00	6.500,00	6.500,00	6.500,00	6.500,00
2125	Transferertrag vom Ausland	0,00	0,00	0,00	0,00	0,00
2126	Investitions- und Tilgungszuschüsse zwischen Unternehmungen und Betrieben der Gebietskörperschaft und der Gebietskörperschaft	0,00	0,00	0,00	0,00	0,00
2127	Nicht finanzierungswirksamer Transferertrag	432.200,00	432.100,00	432.100,00	422.700,00	393.500,00
<b>213</b>	<b>Finanzerträge</b>	<b>200,00</b>	<b>200,00</b>	<b>200,00</b>	<b>200,00</b>	<b>200,00</b>
2131	Erträge aus Zinsen	200,00	200,00	200,00	200,00	200,00
2132	Erträge aus Zinsen aus derivativen Finanzinstrumenten mit und ohne Grundgeschäft	0,00	0,00	0,00	0,00	0,00
2133	Erträge aus Gewinnentnahmen von marktbestimmten Betrieben	0,00	0,00	0,00	0,00	0,00
2134	Sonstige Finanzerträge	0,00	0,00	0,00	0,00	0,00
2135	Erträge aus Dividenden/Gewinnausschüttungen	0,00	0,00	0,00	0,00	0,00
2136	Sonstige nicht finanzierungswirksame Finanzerträge	0,00	0,00	0,00	0,00	0,00
<b>21</b>	<b>Summe Erträge</b>	<b>8.602.400,00</b>	<b>8.416.300,00</b>	<b>8.463.400,00</b>	<b>8.528.600,00</b>	<b>8.644.200,00</b>
<b>221</b>	<b>Personalaufwand</b>	<b>1.747.600,00</b>	<b>1.823.600,00</b>	<b>1.817.500,00</b>	<b>1.817.800,00</b>	<b>1.706.500,00</b>
2211	Personalaufwand (Bezüge, Nebengebühren, Mehrleistungen)	1.329.400,00	1.302.800,00	1.316.400,00	1.341.000,00	1.366.200,00
2212	Gesetzlicher und freiwilliger Sozialaufwand	309.900,00	313.100,00	316.900,00	322.200,00	327.400,00
2213	Sonstiger Personalaufwand	7.000,00	7.200,00	7.200,00	7.400,00	7.400,00
2214	Nicht finanzierungswirksamer Personalaufwand	101.300,00	200.500,00	177.000,00	147.200,00	5.500,00
<b>222</b>	<b>Sachaufwand</b>	<b>3.492.600,00</b>	<b>3.434.500,00</b>	<b>3.467.100,00</b>	<b>3.439.100,00</b>	<b>3.390.700,00</b>
2221	Gebrauchs- und Verbrauchsgüter, Handelswaren	204.200,00	204.600,00	209.000,00	206.700,00	208.200,00
2222	Verwaltungs- und Betriebsaufwand	318.600,00	320.800,00	323.600,00	326.400,00	321.300,00

MVAG	Mittelverwendungs- und aufbringungsgruppen (1. und 2. Ebene)	VA 2026	Plan 2027	Plan 2028	Plan 2029	Plan 2030
2223	Leasing- und Mietaufwand	581.600,00	573.900,00	578.100,00	581.800,00	585.800,00
2224	Instandhaltung	206.000,00	205.100,00	203.600,00	204.100,00	206.100,00
2225	Sonstiger Sachaufwand	915.900,00	898.300,00	926.300,00	920.300,00	933.500,00
2226	Nicht finanzierungswirksamer Sachaufwand	1.266.300,00	1.231.800,00	1.226.500,00	1.199.800,00	1.135.800,00
<b>223</b>	<b>Transferaufwand</b>	<b>2.966.600,00</b>	<b>3.119.900,00</b>	<b>3.289.000,00</b>	<b>3.469.700,00</b>	<b>3.662.900,00</b>
2231	Transferaufwand an Träger des öffentlichen Rechts	2.627.000,00	2.785.600,00	2.954.700,00	3.135.400,00	3.328.600,00
2232	Transferaufwand an Beteiligungen	0,00	0,00	0,00	0,00	0,00
2233	Transferaufwand an Unternehmen (mit Finanzunternehmen)	274.400,00	270.700,00	270.700,00	270.700,00	270.700,00
2234	Transferaufwand an Haushalte und Organisationen ohne Erwerbscharakter	65.200,00	63.600,00	63.600,00	63.600,00	63.600,00
2235	Transferaufwand an das Ausland	0,00	0,00	0,00	0,00	0,00
2236	Investitions- und Tilgungszuschüsse zwischen Unternehmungen und Betrieben der Gebietskörperschaft und der Gebietskörperschaft	0,00	0,00	0,00	0,00	0,00
2237	Nicht finanzierungswirksamer Transferaufwand	0,00	0,00	0,00	0,00	0,00
<b>224</b>	<b>Finanzaufwand</b>	<b>304.700,00</b>	<b>332.300,00</b>	<b>307.400,00</b>	<b>287.400,00</b>	<b>268.600,00</b>
2241	Aufwendungen für Zinsen	301.400,00	329.000,00	304.000,00	284.000,00	265.100,00
2242	Zinsen und sonstige Aufwendungen aus derivativen Finanzinstrumenten mit und ohne Grundgeschäft	0,00	0,00	0,00	0,00	0,00
2243	Gewinnentnahmen von Unternehmungen und marktbestimmten Betrieben der Gebietskörperschaft (innerhalb der Gebietskörperschaft)	0,00	0,00	0,00	0,00	0,00
2244	Sonstiger Finanzaufwand	3.300,00	3.300,00	3.400,00	3.400,00	3.500,00
2245	Nicht finanzierungswirksamer Finanzaufwand	0,00	0,00	0,00	0,00	0,00
<b>22</b>	<b>Summe Aufwendungen</b>	<b>8.511.500,00</b>	<b>8.710.300,00</b>	<b>8.881.000,00</b>	<b>9.014.000,00</b>	<b>9.028.700,00</b>
<b>SA0</b>	<b>Saldo (0) Nettoergebnis (21 - 22)</b>	<b>90.900,00</b>	<b>-294.000,00</b>	<b>-417.600,00</b>	<b>-485.400,00</b>	<b>-384.500,00</b>
<b>230</b>	<b>Entnahmen von Haushaltsrücklagen</b>	<b>0,00</b>	<b>0,00</b>	<b>0,00</b>	<b>0,00</b>	<b>0,00</b>
2301	Entnahmen von Haushaltsrücklagen	0,00	0,00	0,00	0,00	0,00
<b>240</b>	<b>Zuweisungen an Haushaltsrücklagen</b>	<b>0,00</b>	<b>0,00</b>	<b>0,00</b>	<b>0,00</b>	<b>0,00</b>
2401	Zuweisungen an Haushaltsrücklagen	0,00	0,00	0,00	0,00	0,00
<b>SA01</b>	<b>Saldo (01) Haushaltsrücklagen (230 - 240)</b>	<b>0,00</b>	<b>0,00</b>	<b>0,00</b>	<b>0,00</b>	<b>0,00</b>
<b>SA00</b>	<b>Saldo (00) Nettoergebnis nach Haushaltsrücklagen (Saldo 0 + Saldo 01)</b>	<b>90.900,00</b>	<b>-294.000,00</b>	<b>-417.600,00</b>	<b>-485.400,00</b>	<b>-384.500,00</b>

MFP - Finanzierungshaushalt Gesamt 1. und 2. Ebene  
- interne Vergütungen enthalten



MVAG	Mittelverwendungs- und aufbringungsgruppen (1. und 2. Ebene)	VA 2026	Plan 2027	Plan 2028	Plan 2029	Plan 2030
<b>311</b>	<b>Einzahlungen aus operativer Verwaltungstätigkeit</b>	<b>7.087.100,00</b>	<b>7.219.900,00</b>	<b>7.371.900,00</b>	<b>7.502.300,00</b>	<b>7.646.700,00</b>
3111	Einzahlungen aus eigenen Abgaben	1.885.000,00	1.920.400,00	1.956.800,00	1.993.500,00	2.031.500,00
3112	Einzahlungen aus Ertragsanteilen	3.582.000,00	3.653.600,00	3.726.700,00	3.801.300,00	3.877.300,00
3113	Einzahlungen aus Gebühren	938.200,00	950.100,00	969.100,00	988.500,00	1.008.200,00
3114	Einzahlungen aus Leistungen	413.600,00	426.300,00	446.400,00	444.700,00	452.000,00
3115	Einzahlungen aus Besitz und wirtschaftlicher Tätigkeit	39.400,00	39.400,00	39.400,00	39.400,00	39.400,00
3116	Einzahlungen aus Veräußerung von geringwertigen Wirtschaftsgütern (GWG) und sonstige Einzahlungen	228.900,00	230.100,00	233.500,00	234.900,00	238.300,00
<b>312</b>	<b>Einzahlungen aus Transfers</b>	<b>1.049.200,00</b>	<b>736.100,00</b>	<b>647.000,00</b>	<b>603.400,00</b>	<b>603.800,00</b>
3121	Transferzahlungen von Trägern des öffentlichen Rechts	1.042.700,00	729.600,00	640.500,00	596.900,00	597.300,00
3122	Transferzahlungen von Beteiligungen	0,00	0,00	0,00	0,00	0,00
3123	Transferzahlungen von Unternehmen (inkl. Finanzunternehmen)	0,00	0,00	0,00	0,00	0,00
3124	Transferzahlungen von Haushalten und Organisationen ohne Erwerbscharakter	6.500,00	6.500,00	6.500,00	6.500,00	6.500,00
3125	Transferzahlungen vom Ausland	0,00	0,00	0,00	0,00	0,00
3126	Investitions- und Tilgungszuschüsse zwischen Unternehmungen und Betrieben der Gebietskörperschaft und der Gebietskörperschaft	0,00	0,00	0,00	0,00	0,00
<b>313</b>	<b>Einzahlungen aus Finanzerträgen</b>	<b>200,00</b>	<b>200,00</b>	<b>200,00</b>	<b>200,00</b>	<b>200,00</b>
3131	Einzahlungen aus Zinserträgen	200,00	200,00	200,00	200,00	200,00
3132	Einzahlungen aus Zinsen aus derivativen Finanzinstrumenten mit und ohne Grundgeschäft	0,00	0,00	0,00	0,00	0,00
3133	Einzahlungen aus Gewinnentnahmen von marktbestimmten Betrieben	0,00	0,00	0,00	0,00	0,00
3134	Sonstige Einzahlungen aus Finanzerträgen	0,00	0,00	0,00	0,00	0,00
3135	Einzahlungen aus Dividenden/Gewinnausschüttungen	0,00	0,00	0,00	0,00	0,00
<b>31</b>	<b>Summe Einzahlungen operative Gebarung</b>	<b>8.136.500,00</b>	<b>7.956.200,00</b>	<b>8.019.100,00</b>	<b>8.105.900,00</b>	<b>8.250.700,00</b>
<b>321</b>	<b>Auszahlungen aus Personalaufwand</b>	<b>1.646.300,00</b>	<b>1.623.100,00</b>	<b>1.640.500,00</b>	<b>1.670.600,00</b>	<b>1.701.000,00</b>
3211	Auszahlungen für Personalaufwand (Bezüge, Nebengebühren, und Mehrleistungsvergütungen)	1.329.400,00	1.302.800,00	1.316.400,00	1.341.000,00	1.366.200,00
3212	Auszahlungen für gesetzliche und freiwillige Sozialaufwendungen	309.900,00	313.100,00	316.900,00	322.200,00	327.400,00
3213	Auszahlungen aus sonstigem Personalaufwand	7.000,00	7.200,00	7.200,00	7.400,00	7.400,00
<b>322</b>	<b>Auszahlungen aus Sachaufwand</b>	<b>2.226.300,00</b>	<b>2.202.700,00</b>	<b>2.240.600,00</b>	<b>2.239.300,00</b>	<b>2.254.900,00</b>
3221	Auszahlungen für Gebrauchs- und Verbrauchsgüter, Handelswaren	204.200,00	204.600,00	209.000,00	206.700,00	208.200,00
3222	Auszahlungen für Verwaltungs- und Betriebsaufwand	318.600,00	320.800,00	323.600,00	326.400,00	321.300,00
3223	Auszahlungen für Leasing- und Mietaufwand	581.600,00	573.900,00	578.100,00	581.800,00	585.800,00
3224	Auszahlungen für Instandhaltung	206.000,00	205.100,00	203.600,00	204.100,00	206.100,00
3225	Sonstige Auszahlungen aus Sachaufwand	915.900,00	898.300,00	926.300,00	920.300,00	933.500,00
3226	Auszahlungen aus der Inanspruchnahme von Haftungen	0,00	0,00	0,00	0,00	0,00

MVAG	Mittelverwendungs- und aufbringungsgruppen (1. und 2. Ebene)	VA 2026	Plan 2027	Plan 2028	Plan 2029	Plan 2030
<b>323</b>	<b>Auszahlungen aus Transfers</b>	<b>2.961.600,00</b>	<b>3.114.900,00</b>	<b>3.284.000,00</b>	<b>3.464.700,00</b>	<b>3.657.900,00</b>
3231	Transferzahlungen an Träger des öffentlichen Rechts	2.627.000,00	2.785.600,00	2.954.700,00	3.135.400,00	3.328.600,00
3232	Transferzahlungen an Beteiligungen	0,00	0,00	0,00	0,00	0,00
3233	Transferzahlungen an Unternehmen (inkl. Finanzunternehmen)	274.400,00	270.700,00	270.700,00	270.700,00	270.700,00
3234	Transferzahlungen an Haushalte und Organisationen ohne Erwerbscharakter	60.200,00	58.600,00	58.600,00	58.600,00	58.600,00
3235	Transferzahlungen an das Ausland	0,00	0,00	0,00	0,00	0,00
3236	Investitions- und Tilgungszuschüsse zwischen Unternehmungen und Betrieben der Gebietskörperschaft und der Gebietskörperschaft	0,00	0,00	0,00	0,00	0,00
<b>324</b>	<b>Auszahlungen aus Finanzaufwand</b>	<b>304.700,00</b>	<b>332.300,00</b>	<b>307.400,00</b>	<b>287.400,00</b>	<b>268.600,00</b>
3241	Auszahlungen für Zinsen	301.400,00	329.000,00	304.000,00	284.000,00	265.100,00
3242	Auszahlungen für Zinsen aus derivativen Finanzinstrumenten mit und ohne Grundgeschäft	0,00	0,00	0,00	0,00	0,00
3243	Auszahlungen aus Gewinnentnahmen von marktbestimmten Betrieben	0,00	0,00	0,00	0,00	0,00
3244	Sonstige Auszahlungen aus Finanzaufwendungen	3.300,00	3.300,00	3.400,00	3.400,00	3.500,00
<b>32</b>	<b>Summe Auszahlungen operative Gebarung</b>	<b>7.138.900,00</b>	<b>7.273.000,00</b>	<b>7.472.500,00</b>	<b>7.662.000,00</b>	<b>7.882.400,00</b>
<b>SA1</b>	<b>Saldo (1) Geldfluss aus der operativen Gebarung (31 – 32)</b>	<b>997.600,00</b>	<b>683.200,00</b>	<b>546.600,00</b>	<b>443.900,00</b>	<b>368.300,00</b>
<b>331</b>	<b>Einzahlungen aus der Investitionstätigkeit</b>	<b>0,00</b>	<b>0,00</b>	<b>0,00</b>	<b>0,00</b>	<b>0,00</b>
3311	Einzahlungen aus der Veräußerung von immateriellem Vermögen	0,00	0,00	0,00	0,00	0,00
3312	Einzahlungen aus der Veräußerung von Grundstücken und Grundstückeinrichtungen	0,00	0,00	0,00	0,00	0,00
3313	Einzahlungen aus der Veräußerung von Gebäuden und Bauten	0,00	0,00	0,00	0,00	0,00
3314	Einzahlungen aus der Veräußerung von technischen Anlagen, Fahrzeugen und Maschinen	0,00	0,00	0,00	0,00	0,00
3315	Einzahlungen aus der Veräußerung von Amts-, Betriebs- und Geschäftsausstattung	0,00	0,00	0,00	0,00	0,00
3316	Einzahlungen aus der Veräußerung von Kulturgütern	0,00	0,00	0,00	0,00	0,00
3317	Einzahlungen aus der Veräußerung von Beteiligungen	0,00	0,00	0,00	0,00	0,00
3318	Einzahlungen aus der Veräußerung von kofinanzierten Schutzbauten	0,00	0,00	0,00	0,00	0,00
<b>332</b>	<b>Einzahlungen aus der Rückzahlung von Darlehen sowie gewährten Vorschüssen</b>	<b>0,00</b>	<b>0,00</b>	<b>0,00</b>	<b>0,00</b>	<b>0,00</b>
3321	Einzahlungen aus Darlehen an Träger des öffentlichen Rechts	0,00	0,00	0,00	0,00	0,00
3322	Einzahlungen aus Darlehen an Beteiligungen	0,00	0,00	0,00	0,00	0,00
3323	Einzahlungen aus Darlehen an Unternehmen und Haushalte	0,00	0,00	0,00	0,00	0,00
3325	Einzahlungen aus Vorschüssen und Anzahlungen	0,00	0,00	0,00	0,00	0,00
<b>333</b>	<b>Einzahlungen aus Kapitaltransfers</b>	<b>3.834.400,00</b>	<b>1.640.300,00</b>	<b>419.200,00</b>	<b>94.800,00</b>	<b>92.400,00</b>
3331	Kapitaltransferzahlungen von Trägern des öffentlichen Rechts	3.788.400,00	1.614.300,00	393.200,00	68.800,00	66.400,00
3332	Kapitaltransferzahlungen von Beteiligungen	0,00	0,00	0,00	0,00	0,00
3333	Kapitaltransferzahlungen von Unternehmen	0,00	0,00	0,00	0,00	0,00
3334	Kapitaltransferzahlungen von Haushalten und Organisationen ohne Erwerbscharakter	46.000,00	26.000,00	26.000,00	26.000,00	26.000,00

MVAG	Mittelverwendungs- und aufbringungsgruppen (1. und 2. Ebene)	VA 2026	Plan 2027	Plan 2028	Plan 2029	Plan 2030
3335	Kapitaltransferzahlungen vom Ausland	0,00	0,00	0,00	0,00	0,00
<b>33</b>	<b>Summe Einzahlungen investive Gebarung</b>	<b>3.834.400,00</b>	<b>1.640.300,00</b>	<b>419.200,00</b>	<b>94.800,00</b>	<b>92.400,00</b>
<b>341</b>	<b>Auszahlungen aus der Investitionstätigkeit</b>	<b>5.041.900,00</b>	<b>1.850.500,00</b>	<b>3.774.700,00</b>	<b>350.500,00</b>	<b>348.500,00</b>
3411	Auszahlungen für den Erwerb von immateriellem Vermögen	40.000,00	10.000,00	10.000,00	10.000,00	10.000,00
3412	Auszahlungen für den Erwerb von Grundstücken und Grundstückseinrichtungen	1.198.900,00	327.500,00	327.500,00	327.500,00	327.500,00
3413	Auszahlungen für den Erwerb von Gebäuden und Bauten	0,00	0,00	0,00	0,00	0,00
3414	Auszahlungen für den Erwerb von technischen Anlagen, Fahrzeugen und Maschinen	4.000,00	4.000,00	4.000,00	4.000,00	4.000,00
3415	Auszahlungen für den Erwerb von Amts-, Betriebs- und Geschäftsausstattung	9.000,00	9.000,00	8.000,00	9.000,00	7.000,00
3416	Auszahlungen für den Erwerb von Kulturgütern	0,00	0,00	0,00	0,00	0,00
3417	Auszahlungen für den Erwerb von Beteiligungen	0,00	0,00	0,00	0,00	0,00
3418	Auszahlungen für den Erwerb von kofinanzierten Schutzbauten	3.790.000,00	1.500.000,00	3.425.200,00	0,00	0,00
<b>342</b>	<b>Auszahlungen aus der Gewährung von Darlehen sowie gewährten Vorschüssen</b>	<b>750.000,00</b>	<b>500.000,00</b>	<b>-3.025.200,00</b>	<b>0,00</b>	<b>0,00</b>
3421	Auszahlungen von Darlehen an Träger des öffentlichen Rechts	0,00	0,00	0,00	0,00	0,00
3422	Auszahlungen von Darlehen an Beteiligungen	0,00	0,00	0,00	0,00	0,00
3423	Auszahlungen von Darlehen an Unternehmen und Haushalte	0,00	0,00	0,00	0,00	0,00
3425	Auszahlungen von Vorschüssen und Anzahlungen	750.000,00	500.000,00	-3.025.200,00	0,00	0,00
<b>343</b>	<b>Auszahlungen aus Kapitaltransfers</b>	<b>5.000,00</b>	<b>5.000,00</b>	<b>5.000,00</b>	<b>5.000,00</b>	<b>5.000,00</b>
3431	Kapitaltransferzahlungen an Träger des öffentlichen Rechts	0,00	0,00	0,00	0,00	0,00
3432	Kapitaltransferzahlungen an Beteiligungen	0,00	0,00	0,00	0,00	0,00
3433	Kapitaltransferzahlungen an Unternehmen (Finanzunternehmen)	0,00	0,00	0,00	0,00	0,00
3434	Kapitaltransferzahlungen an Haushalte und Organisationen ohne Erwerbscharakter	5.000,00	5.000,00	5.000,00	5.000,00	5.000,00
3435	Kapitaltransferzahlungen an das Ausland	0,00	0,00	0,00	0,00	0,00
<b>34</b>	<b>Summe Auszahlungen investive Gebarung</b>	<b>5.796.900,00</b>	<b>2.355.500,00</b>	<b>754.500,00</b>	<b>355.500,00</b>	<b>353.500,00</b>
<b>SA2</b>	<b>Saldo (2) Geldfluss aus der investiven Gebarung (33 – 34)</b>	<b>-1.962.500,00</b>	<b>-715.200,00</b>	<b>-335.300,00</b>	<b>-260.700,00</b>	<b>-261.100,00</b>
<b>SA3</b>	<b>Saldo (3) Nettofinanzierungssaldo (Saldo 1 + Saldo 2)</b>	<b>-964.900,00</b>	<b>-32.000,00</b>	<b>211.300,00</b>	<b>183.200,00</b>	<b>107.200,00</b>
<b>351</b>	<b>Einzahlungen aus der Aufnahme von Finanzschulden</b>	<b>2.148.200,00</b>	<b>530.000,00</b>	<b>130.000,00</b>	<b>30.000,00</b>	<b>30.000,00</b>
3511	Einzahlungen aus empfangenen Darlehen von öffentlichen Körperschaften und Rechtsträgern	0,00	0,00	0,00	0,00	0,00
3512	Einzahlungen aus empfangenen Darlehen von Beteiligungen	0,00	0,00	0,00	0,00	0,00
3513	Einzahlungen aus empfangenen Darlehen von Unternehmen und privaten Haushalten	0,00	0,00	0,00	0,00	0,00
3514	Einzahlungen aus Finanzschulden (Finanzunternehmen)	2.148.200,00	530.000,00	130.000,00	30.000,00	30.000,00
3515	Einzahlungen aus Aufnahmen von Leasingverbindlichkeiten	0,00	0,00	0,00	0,00	0,00
<b>353</b>	<b>Einzahlungen infolge eines Kapitaltausches bei derivativen Finanzinstrumenten mit Grundgeschäft</b>	<b>0,00</b>	<b>0,00</b>	<b>0,00</b>	<b>0,00</b>	<b>0,00</b>

MVAG	Mittelverwendungs- und aufbringungsgruppen (1. und 2. Ebene)	VA 2026	Plan 2027	Plan 2028	Plan 2029	Plan 2030
3530	Einzahlungen infolge eines Kapitaltausches bei derivativen Finanzinstrumenten mit Grundgeschäft	0,00	0,00	0,00	0,00	0,00
<b>355</b>	<b>Einzahlungen aus dem Abgang von Finanzinstrumenten</b>	<b>0,00</b>	<b>0,00</b>	<b>0,00</b>	<b>0,00</b>	<b>0,00</b>
3550	Einzahlungen aus dem Abgang von Finanzinstrumenten	0,00	0,00	0,00	0,00	0,00
<b>35</b>	<b>Summe Einzahlungen aus der Finanzierungstätigkeit</b>	<b>2.148.200,00</b>	<b>530.000,00</b>	<b>130.000,00</b>	<b>30.000,00</b>	<b>30.000,00</b>
<b>361</b>	<b>Auszahlungen aus der Tilgung von Finanzschulden</b>	<b>901.400,00</b>	<b>898.300,00</b>	<b>786.600,00</b>	<b>781.400,00</b>	<b>664.300,00</b>
3611	Auszahlungen aus empfangenen Darlehen von öffentlichen Körperschaften und Rechtsträgern	188.800,00	96.600,00	98.600,00	100.600,00	102.600,00
3612	Auszahlungen aus empfangenen Darlehen von Beteiligungen	0,00	0,00	0,00	0,00	0,00
3613	Auszahlungen aus empfangenen Darlehen von Unternehmen und privaten Haushalten	0,00	0,00	0,00	0,00	0,00
3614	Auszahlungen aus Finanzschulden	712.600,00	801.700,00	688.000,00	680.800,00	561.700,00
3615	Auszahlungen aus Rückzahlungen von Leasingverbindlichkeiten	0,00	0,00	0,00	0,00	0,00
<b>363</b>	<b>Auszahlungen infolge eines Kapitaltausches bei derivativen Finanzinstrumenten mit Grundgeschäft</b>	<b>0,00</b>	<b>0,00</b>	<b>0,00</b>	<b>0,00</b>	<b>0,00</b>
3630	Auszahlungen infolge eines Kapitaltausches bei derivativen Finanzinstrumenten mit Grundgeschäft	0,00	0,00	0,00	0,00	0,00
<b>365</b>	<b>Auszahlungen für den Erwerb von Finanzinstrumenten</b>	<b>0,00</b>	<b>0,00</b>	<b>0,00</b>	<b>0,00</b>	<b>0,00</b>
3650	Auszahlungen für den Erwerb von Finanzinstrumenten	0,00	0,00	0,00	0,00	0,00
<b>36</b>	<b>Summe Auszahlungen aus der Finanzierungstätigkeit</b>	<b>901.400,00</b>	<b>898.300,00</b>	<b>786.600,00</b>	<b>781.400,00</b>	<b>664.300,00</b>
<b>SA4</b>	<b>Saldo (4) Geldfluss aus der Finanzierungstätigkeit (35 – 36)</b>	<b>1.246.800,00</b>	<b>-368.300,00</b>	<b>-656.600,00</b>	<b>-751.400,00</b>	<b>-634.300,00</b>
<b>SA5</b>	<b>Saldo (5) Geldfluss aus der voranschlagswirksamen Gebarung (Saldo 3 + Saldo 4)</b>	<b>281.900,00</b>	<b>-400.300,00</b>	<b>-445.300,00</b>	<b>-568.200,00</b>	<b>-527.100,00</b>

MFP - Haushaltspotential (aufbauend auf der Ergebnisrechnung)



MVAG	Mittelverwendungs- und -aufbringungsgruppen	Mittelaufbringung	Mittelverwendung	Saldo
211	Erträge aus der operativen Verwaltungstätigkeit	7.120.800,00		
212	Erträge aus Transfers	1.481.400,00		
213	Finanzerträge	200,00		
<b>Summe Erträge (SU 21)</b>		8.602.400,00		
2117	Nicht finanzierungswirksame operative Erträge (Auflösung von Rückstellungen und Aktivierte Eigenleistungen)	-33.700,00		
2127	Nicht finanzierungswirksamer Transferertrag (Auflösung von Investitionszuschüssen)	-432.200,00		
2136	Sonstige nicht finanzierungswirksame Finanzerträge (Auflösung von RS Bewertung von Beteiligungen und aktiven Finanzinstrumenten)	0,00		
<b>Nicht finanzwirksame Erträge</b>		-465.900,00		
<b>Finanzwirksame Erträge</b>		8.136.500,00		
221	Personalaufwand		1.747.600,00	
222	Sachaufwand		3.492.600,00	
223	Transferaufwand		2.966.600,00	
224	Finanzaufwand		304.700,00	
<b>Summe Aufwendungen (SU 22)</b>			8.511.500,00	
2214	Nicht finanzierungswirksamer Personalaufwand (Dotierung RS für Abfertigungen, Jubiläum u. nicht konsumierte Urlaube)		-101.300,00	
2226	Nicht finanzierungswirksamer Sachaufwand (inkl. Abschreibungen, Dotierung von RS Prozess, ausstehende Rechnungen)		-1.266.300,00	
2237	Nicht finanzierungswirksamer Transferaufwand (Dotierungen von RS f. Pensionen)		0,00	
2245	Nicht finanzierungswirksamer Finanzaufwand (Wertberichtigungen zu Finanzinstrumenten, Aufwendungen aus der Bewertung von Beteiligungen)		0,00	
<b>Nicht finanzwirksame Aufwendungen</b>			-1.367.600,00	
<b>Finanzwirksame Aufwendungen</b>			7.143.900,00	
<b>Finanzwirksames Ergebnis</b>		8.136.500,00	7.143.900,00	<b>992.600,00</b>

MVAG	Mittelverwendungs- und -aufbringungsgruppen	Mittelaufbringung	Mittelverwendung	Saldo
332	Einzahlungen aus der Rückzahlung von Darlehen sowie gewährten Vorschüssen (ohne 332x mit Projektcode - Anzahlungen)	0,00		
1141	Vorräte ( - Veränderung)	0,00		
1142	Gegebene Anzahlungen auf Vorräte ( - Veränderung)	0,00		
1540	Passive Rechnungsabgrenzung	0,00		
	Einzahlungen der Kontengruppe 000-089, die keinem Projekt mit Projektcode 1 zugeordnet sind	0,00		
	Einzahlungen der Kontengruppe 30, die keinem Projekt mit Projektcode 1 zugeordnet sind	136.800,00		
	- Erträge der Kontogruppe 80 mit Projektcode 1	0,00		
2301	Entnahmen von Rücklagen endfälliger Darlehen (Kontengruppe 893)	0,00		
<b>Jährliche wiederkehrende Einzahlungen</b>		136.800,00		
36	Auszahlungen aus der Finanzierungstätigkeit (ohne Projektcode 1)		901.400,00	
2401	Zuweisung an Rücklagen endfälliger Darlehen (Kontengruppe 793)		0,00	
342	Auszahlungen aus der Gewährung von Darlehen sowie gewährten Vorschüssen (ohne 342x mit Projektcode - Anzahlungen)		0,00	
1141	Vorräte ( + Veränderung)		0,00	
1142	Gegebene Anzahlungen auf Vorräte ( + Veränderung)		0,00	
1170	Aktive Rechnungsabgrenzung		0,00	
	Auszahlungen (Investitionen) der Kontengruppe 000-083, die keinem Projekt mit Projektcode 1 zugeordnet sind		64.500,00	
<b>Jährliche wiederkehrende Auszahlungen</b>			965.900,00	
	Kontengruppe 871, KT der Ergebnisrechnung, mit Projektcode (BZ)	-163.500,00		
<b>Summe Kapitaltransfers der Ergebnisrechnung</b>		-163.500,00		
<b>H1 Jährliches Haushaltspotential (Eigenmittel)</b>		8.109.800,00	8.109.800,00	<b>0,00</b>
H4VJ Haushaltspotential Vorjahr (Endbestand HP-RL Vorjahr, Konto 935077 = AB)				<b>0,00</b>
<b>H2 verfügbares Haushaltspotential (Eigenmittel)</b>				<b>0,00</b>

MVAG	Mittelverwendungs- und -aufbringungsgruppen	Mittelaufbringung	Mittelverwendung	Saldo
Information 1 - Berechnung der tatsächlichen Liquidität		0,00	0,00	
im verfügbaren Haushaltspotential enthaltene Bedarfszuweisungen zur Liquiditätssteigerung aus Kontogruppe 871, KT der Ergebnisrechnung ohne Projektcode		345.500,00		
<b>tatsächlicher Liquiditätsbedarf ohne Rücklagenauflösung (Abgang)</b>		-345.500,00		
2401	Zuweisungen an Haushaltsrücklagen (Kontengruppe 794)		0,00	
2401	Zuweisungen an Haushaltsrücklagen (Kontengruppe 795)		0,00	
<b>Jährliche Aufwände für Rücklagen</b>			0,00	
2301	Entnahmen von Haushaltsrücklagen (Kontengruppe 894)	0,00		
2301	Entnahmen von Haushaltsrücklagen (Kontengruppe 895)	0,00		
<b>Jährliche RL-Erträge f. Investitionen (finanzw.)</b>				
		0,00		
<b>H3 verfügbares Haushaltspotential (Eigenmittel) nach finanzwirksamen Rücklagen</b>		0,00	0,00	<b>0,00</b>
- Zuweisungen und Umbuchungen an investive Vorhaben			0,00	<b>0,00</b>
+ Rückführungen und Umbuchungen von investiven Vorhaben		0,00		<b>0,00</b>
<b>H4 kumuliertes Haushaltspotential (Eigenmittel) Endbestand</b>		0,00	0,00	<b>0,00</b>

MVAG	Mittelverwendungs- und -aufbringungsgruppen	Mittelaufbringung	Mittelverwendung	Saldo
211	Erträge aus der operativen Verwaltungstätigkeit	7.247.900,00		
212	Erträge aus Transfers	1.168.200,00		
213	Finanzerträge	200,00		
<b>Summe Erträge (SU 21)</b>		8.416.300,00		
2117	Nicht finanzierungswirksame operative Erträge (Auflösung von Rückstellungen und Aktivierte Eigenleistungen)	-28.000,00		
2127	Nicht finanzierungswirksamer Transferertrag (Auflösung von Investitionszuschüssen)	-432.100,00		
2136	Sonstige nicht finanzierungswirksame Finanzerträge (Auflösung von RS Bewertung von Beteiligungen und aktiven Finanzinstrumenten)	0,00		
<b>Nicht finanzwirksame Erträge</b>		-460.100,00		
<b>Finanzwirksame Erträge</b>		7.956.200,00		
221	Personalaufwand		1.823.600,00	
222	Sachaufwand		3.434.500,00	
223	Transferaufwand		3.119.900,00	
224	Finanzaufwand		332.300,00	
<b>Summe Aufwendungen (SU 22)</b>			8.710.300,00	
2214	Nicht finanzierungswirksamer Personalaufwand (Dotierung RS für Abfertigungen, Jubiläum u. nicht konsumierte Urlaube)		-200.500,00	
2226	Nicht finanzierungswirksamer Sachaufwand (inkl. Abschreibungen, Dotierung von RS Prozess, ausstehende Rechnungen)		-1.231.800,00	
2237	Nicht finanzierungswirksamer Transferaufwand (Dotierungen von RS f. Pensionen)		0,00	
2245	Nicht finanzierungswirksamer Finanzaufwand (Wertberichtigungen zu Finanzinstrumenten, Aufwendungen aus der Bewertung von Beteiligungen)		0,00	
<b>Nicht finanzwirksame Aufwendungen</b>			-1.432.300,00	
<b>Finanzwirksame Aufwendungen</b>			7.278.000,00	
<b>Finanzwirksames Ergebnis</b>		7.956.200,00	7.278.000,00	<b>678.200,00</b>

MVAG	Mittelverwendungs- und -aufbringungsgruppen	Mittelaufbringung	Mittelverwendung	Saldo
332	Einzahlungen aus der Rückzahlung von Darlehen sowie gewährten Vorschüssen (ohne 332x mit Projektcode - Anzahlungen)	0,00		
1141	Vorräte ( - Veränderung)	0,00		
1142	Gegebene Anzahlungen auf Vorräte ( - Veränderung)	0,00		
1540	Passive Rechnungsabgrenzung	0,00		
	Einzahlungen der Kontengruppe 000-089, die keinem Projekt mit Projektcode 1 zugeordnet sind	0,00		
	Einzahlungen der Kontengruppe 30, die keinem Projekt mit Projektcode 1 zugeordnet sind	113.800,00		
	- Erträge der Kontogruppe 80 mit Projektcode 1	0,00		
2301	Entnahmen von Rücklagen endfälliger Darlehen (Kontengruppe 893)	0,00		
<b>Jährliche wiederkehrende Einzahlungen</b>		113.800,00		
36	Auszahlungen aus der Finanzierungstätigkeit (ohne Projektcode 1)		898.300,00	
2401	Zuweisung an Rücklagen endfälliger Darlehen (Kontengruppe 793)		0,00	
342	Auszahlungen aus der Gewährung von Darlehen sowie gewährten Vorschüssen (ohne 342x mit Projektcode - Anzahlungen)		0,00	
1141	Vorräte ( + Veränderung)		0,00	
1142	Gegebene Anzahlungen auf Vorräte ( + Veränderung)		0,00	
1170	Aktive Rechnungsabgrenzung		0,00	
	Auszahlungen (Investitionen) der Kontengruppe 000-083, die keinem Projekt mit Projektcode 1 zugeordnet sind		30.500,00	
<b>Jährliche wiederkehrende Auszahlungen</b>			928.800,00	
	Kontengruppe 871, KT der Ergebnisrechnung, mit Projektcode (BZ)	-263.500,00		
<b>Summe Kapitaltransfers der Ergebnisrechnung</b>		-263.500,00		
<b>H1 Jährliches Haushaltspotential (Eigenmittel)</b>		7.806.500,00	8.206.800,00	<b>-400.300,00</b>
H4VJ Haushaltspotential Vorjahr (Endbestand HP-RL Vorjahr, Konto 935077 = AB)				<b>0,00</b>
<b>H2 verfügbares Haushaltspotential (Eigenmittel)</b>				<b>-400.300,00</b>

MVAG	Mittelverwendungs- und -aufbringungsgruppen	Mittelaufbringung	Mittelverwendung	Saldo
Information 1 - Berechnung der tatsächlichen Liquidität		0,00	0,00	
im verfügbaren Haushaltspotential enthaltene Bedarfszuweisungen zur Liquiditätssteigerung aus Kontogruppe 871, KT der Ergebnisrechnung ohne Projektcode		0,00		
<b>tatsächlicher Liquiditätsbedarf ohne Rücklagenauflösung (Abgang)</b>		<b>-400.300,00</b>		
2401	Zuweisungen an Haushaltsrücklagen (Kontengruppe 794)		0,00	
2401	Zuweisungen an Haushaltsrücklagen (Kontengruppe 795)		0,00	
<b>Jährliche Aufwände für Rücklagen</b>			<b>0,00</b>	
2301	Entnahmen von Haushaltsrücklagen (Kontengruppe 894)	0,00		
2301	Entnahmen von Haushaltsrücklagen (Kontengruppe 895)	0,00		
<b>Jährliche RL-Erträge f. Investitionen (finanzw.)</b>		<b>0,00</b>		
<b>H3 verfügbares Haushaltspotential (Eigenmittel) nach finanzwirksamen Rücklagen</b>		<b>-400.300,00</b>	<b>0,00</b>	<b>-400.300,00</b>
- Zuweisungen und Umbuchungen an investive Vorhaben			0,00	<b>0,00</b>
+ Rückführungen und Umbuchungen von investiven Vorhaben		0,00		<b>0,00</b>
<b>H4 kumuliertes Haushaltspotential (Eigenmittel) Endbestand</b>		<b>-400.300,00</b>	<b>0,00</b>	<b>-400.300,00</b>

MVAG	Mittelverwendungs- und -aufbringungsgruppen	Mittelaufbringung	Mittelverwendung	Saldo
211	Erträge aus der operativen Verwaltungstätigkeit	7.384.100,00		
212	Erträge aus Transfers	1.079.100,00		
213	Finanzerträge	200,00		
<b>Summe Erträge (SU 21)</b>		8.463.400,00		
2117	Nicht finanzierungswirksame operative Erträge (Auflösung von Rückstellungen und Aktivierte Eigenleistungen)	-12.200,00		
2127	Nicht finanzierungswirksamer Transferertrag (Auflösung von Investitionszuschüssen)	-432.100,00		
2136	Sonstige nicht finanzierungswirksame Finanzerträge (Auflösung von RS Bewertung von Beteiligungen und aktiven Finanzinstrumenten)	0,00		
<b>Nicht finanzwirksame Erträge</b>		-444.300,00		
<b>Finanzwirksame Erträge</b>		8.019.100,00		
221	Personalaufwand		1.817.500,00	
222	Sachaufwand		3.467.100,00	
223	Transferaufwand		3.289.000,00	
224	Finanzaufwand		307.400,00	
<b>Summe Aufwendungen (SU 22)</b>			8.881.000,00	
2214	Nicht finanzierungswirksamer Personalaufwand (Dotierung RS für Abfertigungen, Jubiläum u. nicht konsumierte Urlaube)		-177.000,00	
2226	Nicht finanzierungswirksamer Sachaufwand (inkl. Abschreibungen, Dotierung von RS Prozess, ausstehende Rechnungen)		-1.226.500,00	
2237	Nicht finanzierungswirksamer Transferaufwand (Dotierungen von RS f. Pensionen)		0,00	
2245	Nicht finanzierungswirksamer Finanzaufwand (Wertberichtigungen zu Finanzinstrumenten, Aufwendungen aus der Bewertung von Beteiligungen)		0,00	
<b>Nicht finanzwirksame Aufwendungen</b>			-1.403.500,00	
<b>Finanzwirksame Aufwendungen</b>			7.477.500,00	
<b>Finanzwirksames Ergebnis</b>		8.019.100,00	7.477.500,00	<b>541.600,00</b>

MVAG	Mittelverwendungs- und -aufbringungsgruppen	Mittelaufbringung	Mittelverwendung	Saldo
332	Einzahlungen aus der Rückzahlung von Darlehen sowie gewährten Vorschüssen (ohne 332x mit Projektcode - Anzahlungen)	0,00		
1141	Vorräte ( - Veränderung)	0,00		
1142	Gegebene Anzahlungen auf Vorräte ( - Veränderung)	0,00		
1540	Passive Rechnungsabgrenzung	0,00		
	Einzahlungen der Kontengruppe 000-089, die keinem Projekt mit Projektcode 1 zugeordnet sind	0,00		
	Einzahlungen der Kontengruppe 30, die keinem Projekt mit Projektcode 1 zugeordnet sind	92.700,00		
	- Erträge der Kontogruppe 80 mit Projektcode 1	0,00		
2301	Entnahmen von Rücklagen endfälliger Darlehen (Kontengruppe 893)	0,00		
<b>Jährliche wiederkehrende Einzahlungen</b>		92.700,00		
36	Auszahlungen aus der Finanzierungstätigkeit (ohne Projektcode 1)		786.600,00	
2401	Zuweisung an Rücklagen endfälliger Darlehen (Kontengruppe 793)		0,00	
342	Auszahlungen aus der Gewährung von Darlehen sowie gewährten Vorschüssen (ohne 342x mit Projektcode - Anzahlungen)		0,00	
1141	Vorräte ( + Veränderung)		0,00	
1142	Gegebene Anzahlungen auf Vorräte ( + Veränderung)		0,00	
1170	Aktive Rechnungsabgrenzung		0,00	
	Auszahlungen (Investitionen) der Kontengruppe 000-083, die keinem Projekt mit Projektcode 1 zugeordnet sind		29.500,00	
<b>Jährliche wiederkehrende Auszahlungen</b>			816.100,00	
	Kontengruppe 871, KT der Ergebnisrechnung, mit Projektcode (BZ)	-263.500,00		
<b>Summe Kapitaltransfers der Ergebnisrechnung</b>		-263.500,00		
<b>H1 Jährliches Haushaltspotential (Eigenmittel)</b>		7.848.300,00	8.293.600,00	<b>-445.300,00</b>
H4VJ Haushaltspotential Vorjahr (Endbestand HP-RL Vorjahr, Konto 935077 = AB)				<b>-400.300,00</b>
<b>H2 verfügbares Haushaltspotential (Eigenmittel)</b>				<b>-845.600,00</b>

MVAG	Mittelverwendungs- und -aufbringungsgruppen	Mittelaufbringung	Mittelverwendung	Saldo
Information 1 - Berechnung der tatsächlichen Liquidität		0,00	0,00	
im verfügbaren Haushaltspotential enthaltene Bedarfszuweisungen zur Liquiditätssteigerung aus Kontogruppe 871, KT der Ergebnisrechnung ohne Projektcode		0,00		
<b>tatsächlicher Liquiditätsbedarf ohne Rücklagenauflösung (Abgang)</b>		<b>-845.600,00</b>		
2401	Zuweisungen an Haushaltsrücklagen (Kontengruppe 794)		0,00	
2401	Zuweisungen an Haushaltsrücklagen (Kontengruppe 795)		0,00	
<b>Jährliche Aufwände für Rücklagen</b>			<b>0,00</b>	
2301	Entnahmen von Haushaltsrücklagen (Kontengruppe 894)	0,00		
2301	Entnahmen von Haushaltsrücklagen (Kontengruppe 895)	0,00		
<b>Jährliche RL-Erträge f. Investitionen (finanzw.)</b>		<b>0,00</b>		
<b>H3 verfügbares Haushaltspotential (Eigenmittel) nach finanzwirksamen Rücklagen</b>		<b>-845.600,00</b>	<b>0,00</b>	<b>-845.600,00</b>
- Zuweisungen und Umbuchungen an investive Vorhaben			0,00	<b>0,00</b>
+ Rückführungen und Umbuchungen von investiven Vorhaben		0,00		<b>0,00</b>
<b>H4 kumuliertes Haushaltspotential (Eigenmittel) Endbestand</b>		<b>-845.600,00</b>	<b>0,00</b>	<b>-845.600,00</b>

MVAG	Mittelverwendungs- und -aufbringungsgruppen	Mittelaufbringung	Mittelverwendung	Saldo
211	Erträge aus der operativen Verwaltungstätigkeit	7.502.300,00		
212	Erträge aus Transfers	1.026.100,00		
213	Finanzerträge	200,00		
<b>Summe Erträge (SU 21)</b>		8.528.600,00		
2117	Nicht finanzierungswirksame operative Erträge (Auflösung von Rückstellungen und Aktivierte Eigenleistungen)	0,00		
2127	Nicht finanzierungswirksamer Transferertrag (Auflösung von Investitionszuschüssen)	-422.700,00		
2136	Sonstige nicht finanzierungswirksame Finanzerträge (Auflösung von RS Bewertung von Beteiligungen und aktiven Finanzinstrumenten)	0,00		
<b>Nicht finanzwirksame Erträge</b>		-422.700,00		
<b>Finanzwirksame Erträge</b>		8.105.900,00		
221	Personalaufwand		1.817.800,00	
222	Sachaufwand		3.439.100,00	
223	Transferaufwand		3.469.700,00	
224	Finanzaufwand		287.400,00	
<b>Summe Aufwendungen (SU 22)</b>			9.014.000,00	
2214	Nicht finanzierungswirksamer Personalaufwand (Dotierung RS für Abfertigungen, Jubiläum u. nicht konsumierte Urlaube)		-147.200,00	
2226	Nicht finanzierungswirksamer Sachaufwand (inkl. Abschreibungen, Dotierung von RS Prozess, ausstehende Rechnungen)		-1.199.800,00	
2237	Nicht finanzierungswirksamer Transferaufwand (Dotierungen von RS f. Pensionen)		0,00	
2245	Nicht finanzierungswirksamer Finanzaufwand (Wertberichtigungen zu Finanzinstrumenten, Aufwendungen aus der Bewertung von Beteiligungen)		0,00	
<b>Nicht finanzwirksame Aufwendungen</b>			-1.347.000,00	
<b>Finanzwirksame Aufwendungen</b>			7.667.000,00	
<b>Finanzwirksames Ergebnis</b>		8.105.900,00	7.667.000,00	<b>438.900,00</b>

MVAG	Mittelverwendungs- und -aufbringungsgruppen	Mittelaufbringung	Mittelverwendung	Saldo
332	Einzahlungen aus der Rückzahlung von Darlehen sowie gewährten Vorschüssen (ohne 332x mit Projektcode - Anzahlungen)	0,00		
1141	Vorräte ( - Veränderung)	0,00		
1142	Gegebene Anzahlungen auf Vorräte ( - Veränderung)	0,00		
1540	Passive Rechnungsabgrenzung	0,00		
	Einzahlungen der Kontengruppe 000-089, die keinem Projekt mit Projektcode 1 zugeordnet sind	0,00		
	Einzahlungen der Kontengruppe 30, die keinem Projekt mit Projektcode 1 zugeordnet sind	68.300,00		
	- Erträge der Kontogruppe 80 mit Projektcode 1	0,00		
2301	Entnahmen von Rücklagen endfälliger Darlehen (Kontengruppe 893)	0,00		
<b>Jährliche wiederkehrende Einzahlungen</b>		68.300,00		
36	Auszahlungen aus der Finanzierungstätigkeit (ohne Projektcode 1)		781.400,00	
2401	Zuweisung an Rücklagen endfälliger Darlehen (Kontengruppe 793)		0,00	
342	Auszahlungen aus der Gewährung von Darlehen sowie gewährten Vorschüssen (ohne 342x mit Projektcode - Anzahlungen)		0,00	
1141	Vorräte ( + Veränderung)		0,00	
1142	Gegebene Anzahlungen auf Vorräte ( + Veränderung)		0,00	
1170	Aktive Rechnungsabgrenzung		0,00	
	Auszahlungen (Investitionen) der Kontengruppe 000-083, die keinem Projekt mit Projektcode 1 zugeordnet sind		30.500,00	
<b>Jährliche wiederkehrende Auszahlungen</b>			811.900,00	
	Kontengruppe 871, KT der Ergebnisrechnung, mit Projektcode (BZ)	-263.500,00		
<b>Summe Kapitaltransfers der Ergebnisrechnung</b>		-263.500,00		
<b>H1 Jährliches Haushaltspotential (Eigenmittel)</b>		7.910.700,00	8.478.900,00	<b>-568.200,00</b>
H4VJ Haushaltspotential Vorjahr (Endbestand HP-RL Vorjahr, Konto 935077 = AB)				<b>-845.600,00</b>
<b>H2 verfügbares Haushaltspotential (Eigenmittel)</b>				<b>-1.413.800,00</b>

MVAG	Mittelverwendungs- und -aufbringungsgruppen	Mittelaufbringung	Mittelverwendung	Saldo
Information 1 - Berechnung der tatsächlichen Liquidität		0,00	0,00	
im verfügbaren Haushaltspotential enthaltene Bedarfszuweisungen zur Liquiditätssteigerung aus Kontogruppe 871, KT der Ergebnisrechnung ohne Projektcode		0,00		
<b>tatsächlicher Liquiditätsbedarf ohne Rücklagenauflösung (Abgang)</b>		<b>-1.413.800,00</b>		
2401	Zuweisungen an Haushaltsrücklagen (Kontengruppe 794)		0,00	
2401	Zuweisungen an Haushaltsrücklagen (Kontengruppe 795)		0,00	
<b>Jährliche Aufwände für Rücklagen</b>			0,00	
2301	Entnahmen von Haushaltsrücklagen (Kontengruppe 894)	0,00		
2301	Entnahmen von Haushaltsrücklagen (Kontengruppe 895)	0,00		
<b>Jährliche RL-Erträge f. Investitionen (finanzw.)</b>		0,00		
<b>H3 verfügbares Haushaltspotential (Eigenmittel) nach finanzwirksamen Rücklagen</b>		<b>-1.413.800,00</b>	0,00	<b>-1.413.800,00</b>
- Zuweisungen und Umbuchungen an investive Vorhaben			0,00	<b>0,00</b>
+ Rückführungen und Umbuchungen von investiven Vorhaben		0,00		<b>0,00</b>
<b>H4 kumuliertes Haushaltspotential (Eigenmittel) Endbestand</b>		<b>-1.413.800,00</b>	0,00	<b>-1.413.800,00</b>

MVAG	Mittelverwendungs- und -aufbringungsgruppen	Mittelaufbringung	Mittelverwendung	Saldo
211	Erträge aus der operativen Verwaltungstätigkeit	7.646.700,00		
212	Erträge aus Transfers	997.300,00		
213	Finanzerträge	200,00		
<b>Summe Erträge (SU 21)</b>		<b>8.644.200,00</b>		
2117	Nicht finanzierungswirksame operative Erträge (Auflösung von Rückstellungen und Aktivierte Eigenleistungen)	0,00		
2127	Nicht finanzierungswirksamer Transferertrag (Auflösung von Investitionszuschüssen)	-393.500,00		
2136	Sonstige nicht finanzierungswirksame Finanzerträge (Auflösung von RS Bewertung von Beteiligungen und aktiven Finanzinstrumenten)	0,00		
<b>Nicht finanzwirksame Erträge</b>		<b>-393.500,00</b>		
<b>Finanzwirksame Erträge</b>		<b>8.250.700,00</b>		
221	Personalaufwand		1.706.500,00	
222	Sachaufwand		3.390.700,00	
223	Transferaufwand		3.662.900,00	
224	Finanzaufwand		268.600,00	
<b>Summe Aufwendungen (SU 22)</b>			<b>9.028.700,00</b>	
2214	Nicht finanzierungswirksamer Personalaufwand (Dotierung RS für Abfertigungen, Jubiläum u. nicht konsumierte Urlaube)		-5.500,00	
2226	Nicht finanzierungswirksamer Sachaufwand (inkl. Abschreibungen, Dotierung von RS Prozess, ausstehende Rechnungen)		-1.135.800,00	
2237	Nicht finanzierungswirksamer Transferaufwand (Dotierungen von RS f. Pensionen)		0,00	
2245	Nicht finanzierungswirksamer Finanzaufwand (Wertberichtigungen zu Finanzinstrumenten, Aufwendungen aus der Bewertung von Beteiligungen)		0,00	
<b>Nicht finanzwirksame Aufwendungen</b>			<b>-1.141.300,00</b>	
<b>Finanzwirksame Aufwendungen</b>			<b>7.887.400,00</b>	
<b>Finanzwirksames Ergebnis</b>		<b>8.250.700,00</b>	<b>7.887.400,00</b>	<b>363.300,00</b>

MVAG	Mittelverwendungs- und -aufbringungsgruppen	Mittelaufbringung	Mittelverwendung	Saldo
332	Einzahlungen aus der Rückzahlung von Darlehen sowie gewährten Vorschüssen (ohne 332x mit Projektcode - Anzahlungen)	0,00		
1141	Vorräte ( - Veränderung)	0,00		
1142	Gegebene Anzahlungen auf Vorräte ( - Veränderung)	0,00		
1540	Passive Rechnungsabgrenzung	0,00		
	Einzahlungen der Kontengruppe 000-089, die keinem Projekt mit Projektcode 1 zugeordnet sind	0,00		
	Einzahlungen der Kontengruppe 30, die keinem Projekt mit Projektcode 1 zugeordnet sind	65.900,00		
	- Erträge der Kontogruppe 80 mit Projektcode 1	0,00		
2301	Entnahmen von Rücklagen endfälliger Darlehen (Kontengruppe 893)	0,00		
<b>Jährliche wiederkehrende Einzahlungen</b>		65.900,00		
36	Auszahlungen aus der Finanzierungstätigkeit (ohne Projektcode 1)		664.300,00	
2401	Zuweisung an Rücklagen endfälliger Darlehen (Kontengruppe 793)		0,00	
342	Auszahlungen aus der Gewährung von Darlehen sowie gewährten Vorschüssen (ohne 342x mit Projektcode - Anzahlungen)		0,00	
1141	Vorräte ( + Veränderung)		0,00	
1142	Gegebene Anzahlungen auf Vorräte ( + Veränderung)		0,00	
1170	Aktive Rechnungsabgrenzung		0,00	
	Auszahlungen (Investitionen) der Kontengruppe 000-083, die keinem Projekt mit Projektcode 1 zugeordnet sind		28.500,00	
<b>Jährliche wiederkehrende Auszahlungen</b>			692.800,00	
	Kontengruppe 871, KT der Ergebnisrechnung, mit Projektcode (BZ)	-263.500,00		
<b>Summe Kapitaltransfers der Ergebnisrechnung</b>		-263.500,00		
<b>H1 Jährliches Haushaltspotential (Eigenmittel)</b>		8.053.100,00	8.580.200,00	<b>-527.100,00</b>
H4VJ Haushaltspotential Vorjahr (Endbestand HP-RL Vorjahr, Konto 935077 = AB)				<b>-1.413.800,00</b>
<b>H2 verfügbares Haushaltspotential (Eigenmittel)</b>				<b>-1.940.900,00</b>

MVAG	Mittelverwendungs- und -aufbringungsgruppen	Mittelaufbringung	Mittelverwendung	Saldo
Information 1 - Berechnung der tatsächlichen Liquidität		0,00	0,00	
im verfügbaren Haushaltspotential enthaltene Bedarfszuweisungen zur Liquiditätssteigerung aus Kontogruppe 871, KT der Ergebnisrechnung ohne Projektcode		0,00		
<b>tatsächlicher Liquiditätsbedarf ohne Rücklagenauflösung (Abgang)</b>		-1.940.900,00		
2401	Zuweisungen an Haushaltsrücklagen (Kontengruppe 794)		0,00	
2401	Zuweisungen an Haushaltsrücklagen (Kontengruppe 795)		0,00	
<b>Jährliche Aufwände für Rücklagen</b>			0,00	
2301	Entnahmen von Haushaltsrücklagen (Kontengruppe 894)	0,00		
2301	Entnahmen von Haushaltsrücklagen (Kontengruppe 895)	0,00		
<b>Jährliche RL-Erträge f. Investitionen (finanzw.)</b>				0,00
<b>H3 verfügbares Haushaltspotential (Eigenmittel) nach finanzwirksamen Rücklagen</b>		-1.940.900,00	0,00	<b>-1.940.900,00</b>
- Zuweisungen und Umbuchungen an investive Vorhaben			0,00	<b>0,00</b>
+ Rückführungen und Umbuchungen von investiven Vorhaben		0,00		<b>0,00</b>
<b>H4 kumuliertes Haushaltspotential (Eigenmittel) Endbestand</b>		-1.940.900,00	0,00	<b>-1.940.900,00</b>



MFP - Schuldenentwicklung



Bezeichnung	VA 2026	Plan 2027	Plan 2028	Plan 2029	Plan 2030
<b>Gesamte Schulden</b>					
Buchwert 01.01.	8.005.900	9.252.700	8.884.400	8.227.800	7.476.400
Zugang	2.148.200	530.000	130.000	30.000	30.000
Tilgung	901.400	898.300	786.600	781.400	664.300
<b>Buchwert 31.12.</b>	<b>9.252.700</b>	<b>8.884.400</b>	<b>8.227.800</b>	<b>7.476.400</b>	<b>6.842.100</b>
Zinsen	301.400	329.000	304.000	284.000	265.100
Ersätze	239.800	176.900	114.200	70.500	70.800
<b>Gesamt-Schuldendienst</b>	<b>1.202.800</b>	<b>1.227.300</b>	<b>1.090.600</b>	<b>1.065.400</b>	<b>929.400</b>
<b>nicht Maastricht-relevante Schulden</b>					
Buchwert 01.01.	6.305.300	6.680.100	5.974.100	5.371.100	4.773.500
Zugang	1.128.300	6.000	6.000	6.000	6.000
Tilgung	753.500	712.000	609.000	603.600	498.600
<b>Buchwert 31.12.</b>	<b>6.680.100</b>	<b>5.974.100</b>	<b>5.371.100</b>	<b>4.773.500</b>	<b>4.280.900</b>
Zinsen	248.800	254.900	234.600	218.900	204.100
Ersätze	226.900	166.000	104.500	63.900	65.100
<b>Gesamt-Schuldendienst</b>	<b>1.002.300</b>	<b>966.900</b>	<b>843.600</b>	<b>822.500</b>	<b>702.700</b>
<b>Maastricht-relevante Schulden</b>					
Buchwert 01.01.	1.700.600	2.572.600	2.910.300	2.856.700	2.702.900
Zugang	1.019.900	524.000	124.000	24.000	24.000
Tilgung	147.900	186.300	177.600	177.800	165.700
<b>Buchwert 31.12.</b>	<b>2.572.600</b>	<b>2.910.300</b>	<b>2.856.700</b>	<b>2.702.900</b>	<b>2.561.200</b>
Zinsen	52.600	74.100	69.400	65.100	61.000
Ersätze	12.900	10.900	9.700	6.600	5.700
<b>Gesamt-Schuldendienst</b>	<b>200.500</b>	<b>260.400</b>	<b>247.000</b>	<b>242.900</b>	<b>226.700</b>



Seite	Inhalt
3	Vorbericht
19	Ergebnishaushalt Gesamt 1. Ebene (Anlage 1a) - interne Vergütungen enthalten
23	Finanzierungshaushalt Gesamt 1. Ebene (Anlage 1b) - interne Vergütungen enthalten
27	Ergebnishaushalt Gesamt 1. und 2. Ebene (Anlage 1a) - interne Vergütungen enthalten
31	Finanzierungshaushalt Gesamt 1. und 2. Ebene (Anlage 1b) - interne Vergütungen enthalten
37	Ergebnishaushalt Bereichsbudget 1. und 2. Ebene (Anlage 1a)
59	Finanzierungshaushalt Bereichsbudget 1. und 2. Ebene (Anlage 1b)
101	Ergebnis- und Finanzierungsvoranschlag Detailnachweis
193	Haushaltspotential (aufbauend auf der Ergebnisrechnung)
199	Nachweis der Investitionstätigkeit
217	Nachweis der sonstigen Investitionen (nur VC 2)
223	Dienstpostenplan
227	Personaldaten iSd ÖStp (Anlage 4)
233	Querschnitt (Anlage 5b)
237	Nachweis über Transferzahlungen (Anlage 6a)
241	Nachweis über Haushaltsrücklagen und Zahlungsmittelreserven (Anlage 6b)
245	Einzelnachweis über Finanzschulden und Schuldendienst (Anlage 6c)
257	Nachweis über haushaltsinterne Vergütungen (Anlage 6f)
261	Leasingspiegel (Anlage 6i)
265	Rückstellungsspiegel (Anlage 6q)
269	Nachweis Vermögen mit abgeänderter Nutzungsdauer
273	MFP - Ergebnishaushalt Gesamt 1. Ebene - interne Vergütungen enthalten
277	MFP - Finanzierungshaushalt Gesamt 1. Ebene - interne Vergütungen enthalten
281	MFP - Ergebnishaushalt Gesamt 1. und 2. Ebene - interne Vergütungen enthalten
285	MFP - Finanzierungshaushalt Gesamt 1. und 2. Ebene - interne Vergütungen enthalten
291	MFP - Haushaltspotential (aufbauend auf der Ergebnisrechnung)
309	MFP - Schuldenentwicklung