



Marktgemeinde St. Georgen am Ybbsfelde  
**Rechnungsabschluss 2025**



Erstellungsgrundlagen, Kundmachung



Im Anschluss befindet sich der **Rechnungsabschluss** der

## **Marktgemeinde St. Georgen am Ybbsfelde, Bezirk Amstetten, Bundesland Niederösterreich**

für das **Haushaltsjahr 2025**.

Folgende **Basisdaten** dienen für die Berechnungen von Umlagen, Beiträgen und sonstigen Anteilen der statistischen Bearbeitung:

GemNr.: 30527

Einwohnerzahl: 2.548 (Volkszählung 2001)

2.839 (Registerzählung 31.10.2023)

Fläche: 22,86 km<sup>2</sup>

Die **Rechtsgrundlage** für das vorliegende Rechenwerk sind die **VRV 2015** samt einschlägigen gesetzlichen Folgebestimmungen des Landes Niederösterreich aus der NÖ Gemeindeordnung und der NÖ Haushaltsverordnung.

Für die Erstellung des Rechnungsabschlusses wurde vom Gemeinderat aufgrund § 35 Abs. 17 NÖ GO ab 1.1.2020 als Stichtag für die Erstellung des Rechnungsabschlusses der Zeitpunkt, bis zu dem alle bekannten Tatbestände, bezogen auf den Rechnungsabschlussstichtag (31.12.) in das Rechnungswesen aufgenommen werden müssen, mit dem 31.1. des Folgejahres festgelegt.

### Grundlagen gemäß NÖ Gemeindeordnung 1973

1. Der Rechnungsabschluss ist durch den Bürgermeister zu erstellen und umfasst die Ergebnisrechnung, die Finanzierungsrechnung, die Vermögensrechnung, die Nettovermögensveränderungsrechnung und die Beilagen gemäß § 15 Abs. 1 VRV 2015.
2. Kundmachung über die Auflage des Rechnungsabschlusses im Gemeindeamt durch zwei Wochen zur öffentlichen Einsicht und zur Entgegennahme von Erinnerungen dazu, die von Gemeindemitgliedern innerhalb der Auflagefrist eingebracht werden.
3. Der Gemeinderat hat den Rechnungsabschluss so zeitgerecht zu beschließen, dass dieser samt den Beilagen und den Ergebnissen der Prüfung gemäß § 68a Abs. 3 spätestens vier Monate nach Ablauf des Haushaltsjahres der Aufsichtsbehörde in einem elektronischen, maschinenlesbaren Format zur Kenntnis gebracht werden kann.
4. Genehmigung des Rechnungsabschlusses durch den Gemeinderat nach Prüfung der von Gemeindemitgliedern dazu etwa eingebrachten Erinnerungen. Zu einem gültigen Beschluss ist die einfache Mehrheit der in beschlussfähiger Anzahl anwesenden Mitglieder des Gemeinderates erforderlich.
5. Niederschrift über die Beratung und Beschlussfassung.

## Grundlagen gemäß NÖ Gemeindehaushaltsverordnung

Der Rechnungsabschluss hat neben den Bestandteilen und Anlagen der VRV 2015 folgende Beilagen zu enthalten:

- Vorbericht
- Haushaltspotenzial (Beilage 1);
- Investitionsnachweis (Beilage 2a, Muster);
- Forderungen und Verbindlichkeiten (Beilage 3, Muster);
- Kassenabschluss (Liquide Mittel, Beilage 4, Muster);
- erweiterte Nutzungsdauertabelle (Beilage 5, Muster).

Ferner die weiteren Beilagen nach § 83 Abs. 2 Z 3 bis 5 sowie Z 9 NÖ Gemeindeordnung 1973, LGBl. 1000.

### Gemeindesteuern

1. Grundsteuer A von land-  
und forstwirtschaftlichen Betrieben ..... 500 v.H. der Bemessungsgrundlage
2. Grundsteuer B von Grundstücken ..... 500 v.H. der Bemessungsgrundlage
3. Kommunalsteuer ..... 3 v.H. der Bemessungsgrundlage
4. Hundeabgabe ..... A) Nutzhunde ..... € 6,54  
B) Hunde mit erhöhtem Gefährdungspotential und auffällige Hunde .€ 80,00  
C) Alle übrigen Hunde ..... € 30,00
5. Vergnügungsabgabe..... laut Verordnung des Gemeinderates vom 30.06.2011
6. Gebrauchsabgabe ..... laut Verordnung des Gemeinderates vom 28.11.2024
7. Abstellplatz-Ausgleichsabgabe ..... laut Verordnung des Gemeinderates vom 11.12.1998
8. Aufschließungsbeitrag ..... Einheitsatz € 520,00
9. Tourismusabgaben nach dem NÖ Tourismusgesetz 2010 .....

## Abschrift der öffentlichen Kundmachung

Der Rechnungsabschluss 2025 liegt durch 2 Wochen in der Zeit  
Vom 12.03.2026 bis 25.03.2026 während der Amtsstunden  
beim Gemeindeamt zur öffentlichen Einsicht auf.

Während dieser Zeit können Stellungnahmen dazu beim Gemeindeamt  
schriftlich eingebracht werden.

Die öffentliche Sitzung des Gemeinderates über den Rechnungsabschluss  
findet am 26.03.2026 um 19:00 Uhr  
in St. Georgen am Ybbsfelde, Georgsaal statt.

Angeschlagen am: 11.03.2026

Abgenommen am: 26.03.2026

Christoph Haselsteiner e.h.

Bürgermeister



Beilagen Kurrenden- und Protokollabschriften





# Marktgemeinde St. Georgen am Ybbsfelde

DVR Nr.: 0392651

Marktstraße 30

3304 St. Georgen am Ybbsfelde

Tel. 07473/2312

Fax. DW 18



St. Georgen/Y. am 20.03.2026

## EINLADUNGSKURRENDE

Sehr geehrte Damen und Herren!

Die Mitglieder des Gemeinderates werden zu der am

**Donnerstag, den 26. März 2026 um 19:00 Uhr**

im Georgsaal in St. Georgen am Ybbsfelde stattfindenden

### Gemeinderatssitzung

eingeladen.

#### Tagesordnung

1	Eröffnung und Begrüßung
2	Genehmigung der letzten Verhandlungsschrift (1/2026)
3	Bericht des Prüfungsausschusses
4	Rechnungsabschluss 2025
5	Parzellierung in Triesenegg-Schilfbachweg – Grundstücksvergabe
6	Aufschließung Triesenegg-Schilfbachweg ABA BA 20 und WVA BA 13 – Auftragsvergabe
7	Güterweg in der KG Leutzmannsdorf – Grundteilung gemäß §15 LTG
8	Betriebsgebiet Hermannsdorf – Grundteilung gemäß §15 LTG
9	BA 104 LIS Kanal- und Wasserleitung – Abschluss Annahmeerklärung NÖ Wasserwirtschaftsfonds
10	Georgsaal – Beschlussfassung für die Förderung der Vereinsmieten 2025
11	Volksschule – Auftragsvergabe Reinigungsleistung
12	Ferienbetreuung in der Volksschule – Anpassung der Elternbeiträge
13	Jugendförderprogramm 2026
14	Verein „Basilika Sonntagberg“ – Verlängerung der Mitgliedschaft
15	Subventionsansuchen diverser Vereine und Organisationen

#### Nicht öffentlicher Teil der Gemeinderatssitzung

16	Genehmigung der letzten Verhandlungsschrift (1/2026)
17	Gemeindezentrum – Abschluss eines Totalübernehmervertrages
18	Betriebsgebiet Hermannsdorf – Ablösung einer errichteten Zufahrtsstraße
19	Abschluss von Nutzungsverträgen zur Errichtung und Betrieb eines Telekommunikationsstandortes
20	Ankauf von Liegenschaften der EZ 8 und 286 in der KG Leutzmannsdorf
21	Ankauf von Liegenschaften der EZ 7 in der KG Leutzmannsdorf
22	Ankauf einer Liegenschaft der EZ 167 in der KG Leutzmannsdorf – Nachtrag zum Kaufvertrag
23	Personalangelegenheiten – Anpassung von Dienstverträgen und Anerkennung Mehrleistung
24	Ehrungen

Erght gleichlautend an folgende Mitglieder:

Name	Einladungsart / Mailadresse	Zustelldatum
Frau Vbgm. Karin Grünberger, Feuerwehrplatz 10, 3304 St. Georgen/Y.	E-Mail: gruenberger.karin@aon.at	20.03.2026
Herrn GGR. Georg Hahn B.Sc., Trieseneggerstraße 2, 3304 St. Georgen/Y.	E-Mail: georg.hahn@st-georgen-ybbsfelde.gv.at	20.03.2026
Frau GGR. Mag. Birgit Wieser, Feldgasse 9, 3304 St. Georgen/Y.	E-Mail: birgit.wieser@puch-wieser.at	20.03.2026
Herrn GGR. Ismet Tatarevic, Hart, Wadsakstraße 9, 3304 St. Georgen/Y.	E-Mail: t-connection@gmx.at	20.03.2026
Herrn GR. Markus Huber, Egelseeweg 18, 3304 St. Georgen/Y.	E-Mail: markus.huber@rbam.at	20.03.2026
Herrn GR. Helmut Scheidl, Steinfeldstraße 15, 3304 St. Georgen/Y.	E-Mail: helmutscheid@gmx.at	20.03.2026
Frau GR. Gerlinde Jochinger, Gumpenberg 7, 3304 St. Georgen/Y.	E-Mail: gerlindeheiland@gmx.at	20.03.2026
Herrn GR. Andreas Haydn, Krahof 58, 3304 St. Georgen/Y.	E-Mail: haydn.andi@gmx.at	20.03.2026
Frau GR. Eva Reitler, Krahof 37/2, 3304 St. Georgen/Y.	E-Mail: eva_dorner@gmx.at	20.03.2026
Frau GR. Karin Kaltenbrunner, Perasdorf 54, 3304 St. Georgen/Y.	E-Mail: karin.kaltenbrunner82@gmx.at	20.03.2026
Herrn GR. Klaus Bruckner, Thalling 45/2, 3304 St. Georgen/Y.	E-Mail: k.bruckner@ploberger.net	20.03.2026
Herrn GR. Andreas Auer, Galtbrunn 4, 3304 St. Georgen/Y.	E-Mail: andi_auer@gmx.at	20.03.2026
Herrn GR. Martin Nahrungbauer, Galtbrunn 7, 3304 St. Georgen/Y.	E-Mail: naehringbauer.martin@gmail.com	20.03.2026
Herrn GR. Manfred Aichinger, Perasdorf 53, 3304 St. Georgen/Y.	E-Mail: manfred.aichinger@aichinger-tischlerei.at	20.03.2026
Herrn GR. Gregor Zehetgruber, Krahof 65, 3304 St. Georgen/Y.	E-Mail: gregor.zehetgruber@gmx.at	20.03.2026
Herrn GR. Rene Pröll Matzendorf 38, 3304 St. Georgen/Y.	E-Mail: rene.proell@gmail.com	20.03.2026
Herrn GR. Christopher Schön, Hermannsdorf 82, 3304 St. Georgen/Y.	E-Mail: schoeni22@gmx.at	20.03.2026
Herrn GR. Lukas Beck, Hart, Zirbenstraße 7, 3304 St. Georgen/Y.	E-Mail: luke.beckson@gmail.com	20.03.2026
Herrn GR. Hans-Peter Hintersteiner, Sonnenhang 30/2, 3304 St. Georgen/Y.	E-Mail: sonja.hintersteiner@aon.at	20.03.2026
Herrn GR. Peter Schwandl Berggasse 7/2, 3304 St. Georgen/Y.	E-Mail: peter.schwandl@armstetten.lknoe.at	20.03.2026

Bitte geben Sie triftige Gründe für ein Fernbleiben von der Sitzung unverzüglich dem Bürgermeister bekannt.

Mit freundlichen Grüßen



Der Bürgermeister:

Christoph Haselsteiner

## **Georg Hahn (Gem. St. Georgen am Ybbsfelde)**

---

**Von:** Georg Hahn (Gem. St. Georgen am Ybbsfelde)  
**Gesendet:** Freitag, 20. März 2026 11:48  
**An:** Aichinger Manfred (manfred.aichinger@aichinger-tischlerei.at); Auer Andreas (andi\_auer@gmx.at); Bruckner Klaus (k.bruckner@ploberger.net); Eva Reitler (eva\_dorner@gmx.at); Gerlinde Jochinger (gerlindeheiland@gmx.at); Georg Hahn (Gem. St. Georgen am Ybbsfelde); Christoph Haselsteiner (Gem. St. Georgen am Ybbsfelde); Hintersteiner Hans-Peter (sonja.hintersteiner@aon.at); Huber Markus (markus.huber@rbam.at); Kaltenbrunner Karin (karin.kaltenbrunner82@gmx.at); Nahrungsbauer Martin (nahrungsbauer.martin@gmail.com); Scheidl Helmut (helmutscheidl@gmx.at); Schön Christopher (schoeni22@gmx.at); Wieser Birgit (birgit.wieser@puch-wieser.at); Zehetgruber Gregor (gregor.zehetgruber@gmx.at); t-connection@gmx.at; haydn.andi@gmx.at; gruenberger.karin@aon.at; luke.beckson@gmail.com; peter.schwandl@amstetten.lknoe.at; Rene.proell@gmail.com  
**Betreff:** Sitzungseinladung Gemeinderat  
**Anlagen:** 20260326\_Sitzungseinladung\_GR.pdf

Sehr geehrte Mitglieder des Gemeinderates!

Im Anhang sende ich Ihnen die Einladung zur nächsten Sitzung.

Mit freundlichen Grüßen  
**Georg Hahn**



Marktstraße 30, 3304 St. Georgen/Y.  
Telefon: 07473/2312-15  
Telefax: 07473/2312-18  
gemeinde@st-georgen-ybbsfelde.gv.at  
www.st-georgen-ybbsfelde.gv.at

**Hinweis:**

Diese Nachricht und allfällige angehängte Dokumente sind vertraulich und nur für den/die Adressaten bestimmt. Sollten Sie nicht der beabsichtigte Adressat sein, ist jede Offenlegung, Weiterleitung oder sonstige Verwendung dieser Information nicht gestattet. In diesem Fall bitten wir, den Absender zu verständigen und die Information zu vernichten. Für Übermittlungsfehler oder sonstige Irrtümer bei Übermittlung besteht keine Haftung.





# VERHANDLUNGSSCHRIFT

über den nicht-öffentlichen Teil der SITZUNG des

## GEMEINDERATES

am **Donnerstag, dem 26.03.2026** in St. Georgen am Ybbsfelde - im Georgsaal.

Beginn: 19:00 Uhr

Ende: 22:15 Uhr

Die Einladung erfolgte am 20.03.2026

### **ANWESEND WAREN:**

Bgm. Christoph Haselsteiner (ÖVP)  
Vbgm. Karin Grüberger (ÖVP)  
GGR. Mag. Birgit Wieser (ÖVP)  
GGR. Ismet Tatarevic (ÖVP)  
GGR. Klaus Bruckner (ÖVP)  
GR. Gerlinde Jochinger (ÖVP)  
GR. Andreas Haydn (ÖVP)  
GR. Eva Reitler (ÖVP)  
GR. Karin Kaltenbrunner (ÖVP)  
GR. Andreas Auer (ÖVP)  
GR. Martin Nahrungbauer (ÖVP)  
GR. Manfred Aichinger (ÖVP)  
GR. Gregor Zehetgruber (ÖVP)  
GR. Rene Pröll (ÖVP)  
GR. Lukas Beck (FPÖ)  
GR. Peter Schwandl (SPÖ)  
GR. Hans-Peter Hintersteiner (SPÖ)

### **ENTSCHULDIGT ABWESEND WAREN:**

GGR. Georg Hahn B.Sc. (ÖVP)  
GR. Markus Huber (ÖVP)  
GR. Helmut Scheidl (ÖVP)  
GR. Christopher Schön (FPÖ)

### **ANWESEND WAREN AUSSERDEM:**

VB Reinhold Hiemetsberger (Schriftführer)  
VB Monika Tischer (TOP 04)

**Vorsitzender:** Bgm. Christoph Haselsteiner  
**Die Sitzung war öffentlich.**  
**Die Sitzung war beschlussfähig.**

# TAGESORDNUNG

Gegen die mit der Einladung bekannte Tagesordnung wird kein Einwand erhoben.

<b>1</b>	Eröffnung und Begrüßung
<b>2</b>	Genehmigung der letzten Verhandlungsschrift (1/2026)
<b>3</b>	Bericht des Prüfungsausschusses
<b>4</b>	Rechnungsabschluss 2025
<b>5</b>	Parzellierung in Triesenegg-Schlifbachweg – Grundstücksvergabe
<b>6</b>	Aufschließung Triesenegg-Schlifbachweg ABA BA 20 und WVA BA 13 – Auftragsvergabe
<b>7</b>	Güterweg in der KG Leutzmannsdorf – Grundteilung gemäß §15 LTG
<b>8</b>	Betriebsgebiet Hermannsdorf – Grundteilung gemäß §15 LTG
<b>9</b>	BA 104 LIS Kanal- und Wasserleitung – Abschluss Annahmeerklärung NÖ Wasserwirtschaftsfonds
<b>10</b>	Georgsaaal – Beschlussfassung für die Förderung der Vereinsmieten 2025
<b>11</b>	Volksschule – Auftragsvergabe Reinigungsleistung
<b>12</b>	Ferienbetreuung in der Volksschule – Anpassung der Elternbeiträge
<b>13</b>	Jugendförderprogramm 2026
<b>14</b>	Verein „Basilika Sonntagberg“ – Verlängerung der Mitgliedschaft
<b>15</b>	Subventionsansuchen diverser Vereine und Organisationen

## Nicht öffentlicher Teil der Gemeinderatssitzung

<b>16</b>	Genehmigung der letzten Verhandlungsschrift (1/2026)
<b>17</b>	Gemeindezentrum – Abschluss eines Totalübernehmervertrages
<b>18</b>	Betriebsgebiet Hermannsdorf – Ablösung einer errichteten Zufahrtsstraße
<b>19</b>	Abschluss von Nutzungsverträgen zur Errichtung und Betrieb eines Telekommunikationsstandortes
<b>20</b>	Ankauf von Liegenschaften der EZ 8 und 286 in der KG Leutzmannsdorf
<b>21</b>	Ankauf von Liegenschaften der EZ 7 in der KG Leutzmannsdorf
<b>22</b>	Ankauf einer Liegenschaft der EZ 167 in der KG Leutzmannsdorf – Nachtrag zum Kaufvertrag
<b>23</b>	Personalangelegenheiten – Anpassung von Dienstverträgen und Anerkennung Mehrleistung
<b>24</b>	Ehrungen

## BESCHLÜSSE:

### 3. Bericht des Prüfungsausschusses

Herr GR. Martin Nahrungsbauer bringt dem Gemeinderat die Niederschrift über die durchgeführte Gebarungsprüfung vom 24. März 2026 zur Kenntnis. Thema der Prüfung war der Entwurf des Rechnungsabschlusses 2025. Es wurden bei der Prüfung keine besonderen Mängel festgestellt. Der Prüfungsausschuss bescheinigt dem Bürgermeister sowie der Kassenverwaltung eine korrekte und wirtschaftlich sparsame Amtsführung.

#### 4. Rechnungsabschluss 2025

Der nach der VRV 2015 und den Vorgaben der Landesgesetze der NÖ GO 1973 und NÖ GHVO erstellte Rechnungsabschluss 2025 wird unter Detailerläuterungen vorgestellt. Die Summen des Ergebnis-, Finanzierungs- und Vermögenshaushaltes kommen zur Erläuterung. Beilegte Auswertungen wie die Nettovermögensveränderungsrechnung sowie weitere Bestandteile nach der NÖ GHVO und Anlagen der VRV 2015 werden zur Kenntnis gebracht, dazu auch Beilagen nach § 83 Abs. 2 Z 3 bis 5 sowie Z 9 NÖ Gemeindeordnung 1973, LGBl. 1000.

Zum erstellten Rechnungsabschluss 2025, welcher zwei Wochen zur öffentlichen Einsichtnahme im Gemeindeamt auflag, wurde eine Stellungnahme (§ 83 Abs. 2) der NÖ. Gemeindeordnung vorgebracht. Es handelt sich um eine Anpassung des Haftungsnachweises, Anlage 6r zum Rechnungsabschluss 2025 bezüglich der Anfangsbestände 2025 zu den Endständen 2024. Die Endstände 2025 entsprechen den vom Gemeindeabwasserverband Ybbsfeld übermittelten Liste zuzüglich der unveränderten Haftung für das Seniorentageszentrum. Somit ergeben sich die richtigen Neustände.

##### Antrag des Gemeindevorstandes:

Folgender Rechnungsabschluss 2025 wird vom Gemeinderat sachlich und rechnerisch für richtig befunden und mit allen vorliegenden erforderlichen Bestandteilen der VRV 2015 sowie der NÖ Gemeindeordnung und der NÖ Gemeindehaushaltsverordnung genehmigt:

Ergebnishaushalt 2025	Finanzierungshaushalt 2025	Vermögenshaushalt 2025
Nettoergebnis € 1 383 249,41	Geldfluss Operative Gebarung € 1 848 402,05	Vermögen € 31 127 363,82
Rücklagenveränderung -€ 826 189,42	Geldfluss Investive Gebarung -€ 147 648,64	Nettovermögen € 19 339 255,51
Nettoergebnis nach Rücklagenveränderung € 557 059,99	Nettofinanzierungssaldo € 1 700 753,41	Sonderposten Investitionszuschüsse € 4 882 898,74
	Geldfluss Finanzierungstätigkeit -€ 740 570,36	Fremdmittel € 6 905 209,57

Die während der Auflagefrist schriftlich eingebrachte Stellungnahme gemäß § 83 Abs. 2 der NÖ Gemeindeordnung wird entsprechend berücksichtigt.

Beschluss: Der Antrag wird angenommen  
Abstimmungsergebnis: einstimmig

<u>Christoph Haselsteiner e.h.</u> Bürgermeister	Karin Grünberger e.h. Vizebürgermeisterin	<u>Reinhold Hiemetsberger e.h.</u> Schriftführer
<u>Mag. Birgit Wieser e.h.</u> Vizebürgermeisterin	Ismet Tatarevic e.h. Gf. Gemeinderat	Klaus Bruckner e.h. Gf. Gemeinderat
<u>Gerlinde Jochinger e.h.</u> Gemeinderat	Andreas Haydn e.h. Gemeinderat	Eva Reitler e.h. Gemeinderat
<u>Karin Kaltenbrunner e.h.</u> Gemeinderat	Andreas Auer e.h. Gemeinderat	Martin Nahringbauer e.h. Gemeinderat
<u>Manfred Aichinger e.h.</u> Gemeinderat	Gregor Zehetgruber e.h. Gemeinderat	Rene Pröll e.h. Gemeinderat
<u>Lukas Beck e.h.</u> Gemeinderat	Peter Schwandl e.h. Gemeinderat	Hans-Peter Hintersteiner Gemeinderat
<u>Gemeinderat</u>	<u>Gemeinderat</u>	<u>Gemeinderat</u>

Die Übereinstimmung vorstehender Abschrift mit der Urschrift wird beglaubigt.

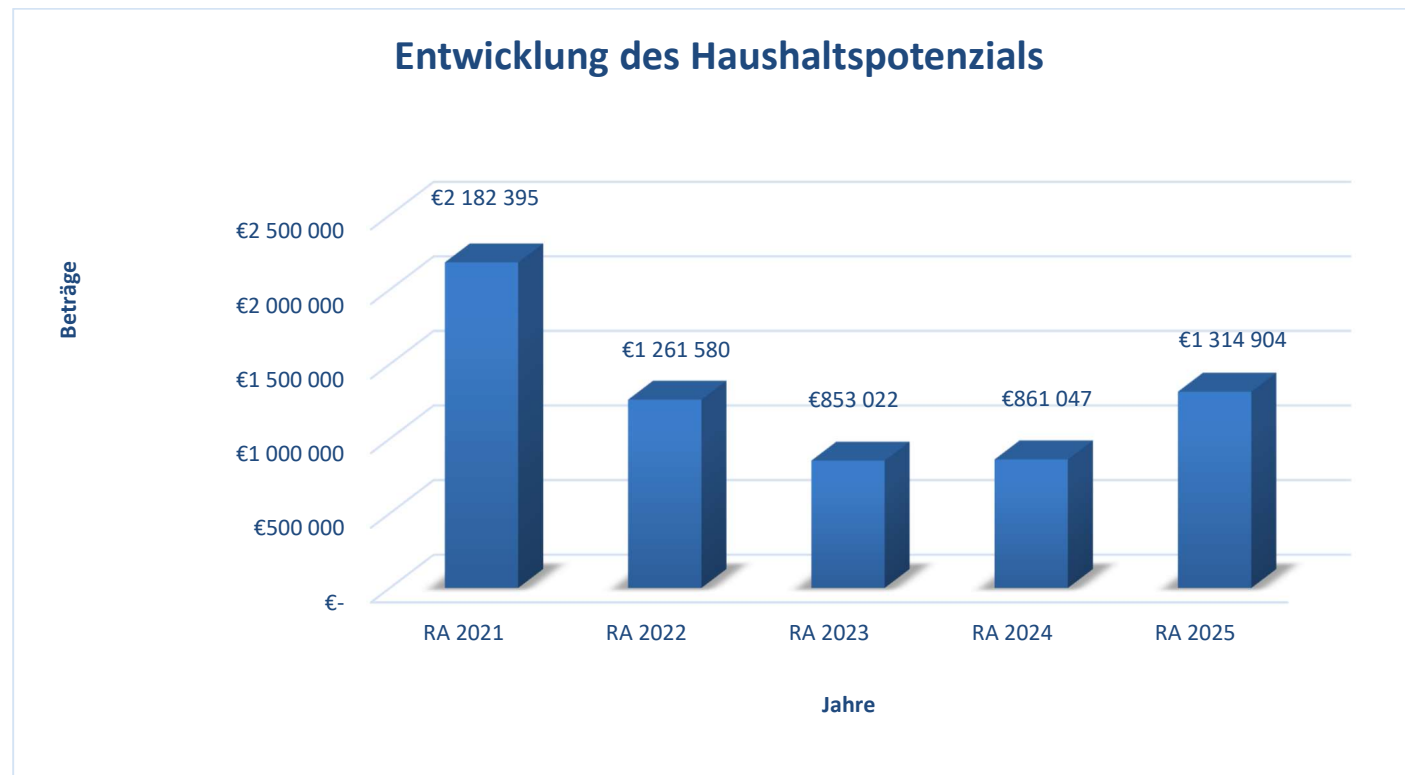
St. Georgen am Ybbsfelde, am 16. April 2026.

Der Bürgermeister:  
  
  
(Christoph Haselsteiner)

Vorbericht



Im Vorbericht sind **Überblicke gemäß § 3 NÖ Gemeindehaushaltsverordnung** enthalten. Schlüssige Vergleiche sind insofern gegeben, als die Stammdaten bereits durchgehend Zeiträume ab der VRV 2015 abbilden und durchwegs Rechnungsergebnisse zeigen.

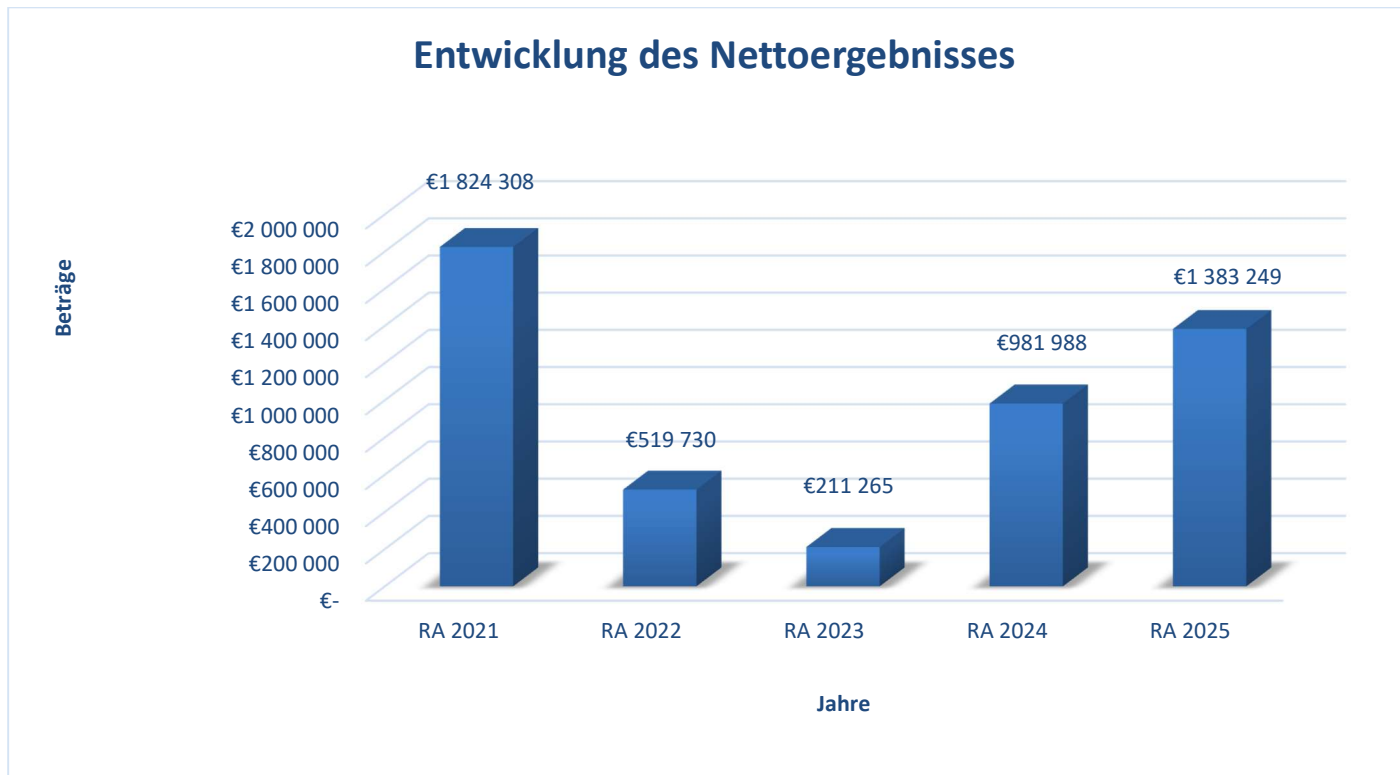


Erläuterung:

Das Haushaltspotential hat seine Grundlage in § 67 Z. 11 der NÖ Gemeindeordnung 1973 (NÖ GO 1973) und war erstmals im Rechnungsabschluss 2020 auszuweisen.

Haushaltspotential: Es stellt die Differenz der wiederkehrenden Mittelaufbringungen abzüglich der wiederkehrenden Mittelverwendungen unter Berücksichtigung der entsprechenden Forderungen und Verbindlichkeiten dar. Das Haushaltspotenzial ist eine wichtige Kenngröße und gibt die aktuelle Leistungsfähigkeit der Gemeinde wieder. Das schafft Vergleichbarkeit mit der bisherigen Rechtslage, aus der Überschüsse und Abgänge abzuleiten waren und dient der Transparenz. Wenn das Haushaltspotenzial innerhalb von 5 Jahren mittelfristig laufend negativ ist, ist ein Haushaltskonsolidierungskonzept zu erstellen (§ 72b Abs. 1 Z. 2 NÖ GO 1973).

Nachdem **durchgehend** ein **positives Ergebnis** besteht, sind für die Marktgemeinde St. Georgen am Ybbsfelde **keine Konsolidierungsmaßnahmen nötig**.



Erläuterung:

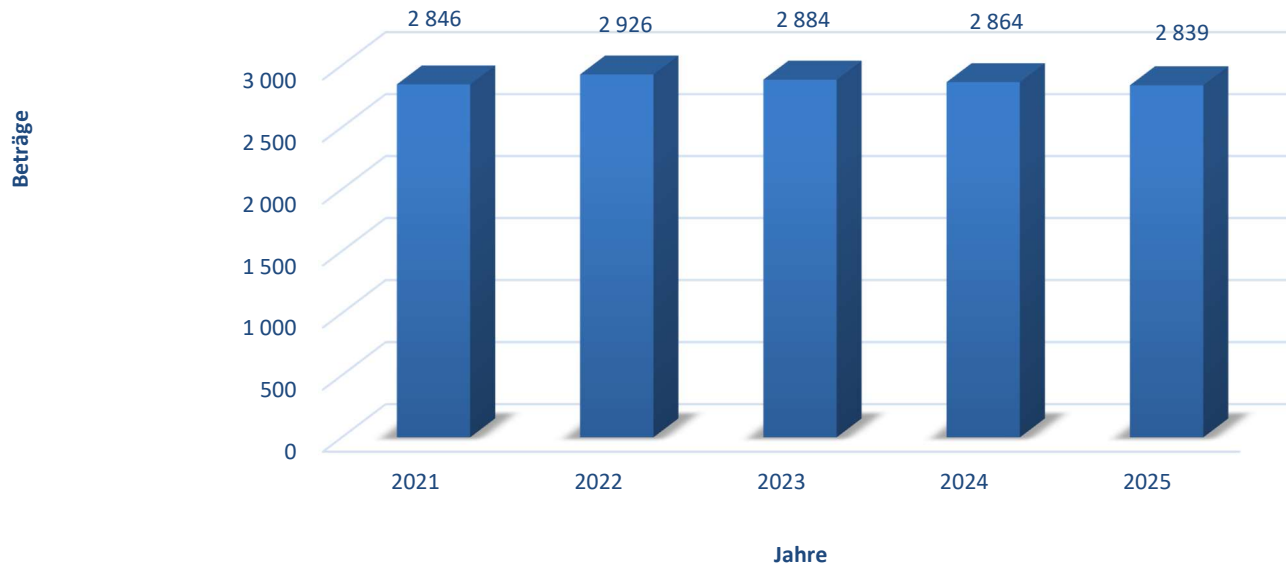
Beim Nettoergebnis handelt es sich um den Saldo der Ergebnishaushaltes und ist erstmals für das Haushaltsjahr 2020 auszuweisen. Angaben zu einigen Vorjahren entfallen daher.

Ein positives Nettoergebnis bedeutet, dass die Erträge ausreichend sind, die Aufwendungen für die kommunalen Leistungen (inklusive des Werteverzehrs des Anlagevermögens in Form der Abschreibungen) abzudecken.

Ein negatives Nettoergebnis heißt, dass dies nicht zur Gänze (in der Höhe des negativen Wertes) möglich ist. In einem solchen Fall würde die Eröffnungsbilanzrücklage (Hälfte der Eröffnungsbilanz) zum Ausgleich herangezogen.

Die **Ergebnisse 2025** sind wie auch in den letztjährigen Haushaltsentwicklungen **positiv**. Ausgleichsmaßnahmen sind nicht nötig. Die hier abgebildeten zwischenzeitlich **sinkenden Jahresergebnisse** sind im Hinblick auf Ertragsanteileschwankungen gegeben, mahnen aufgrund aktueller Entwicklungen daher zur **Vorsicht**. Entsprechende Beschlüsse sollten das steuern.

## Entwicklung der Volkszahl gemäß § 10 Abs. 7 FAG 2017, BGBl. I Nr. 116/2016 in der Fassung BGBl. I Nr. 106/2018



### Erläuterung:

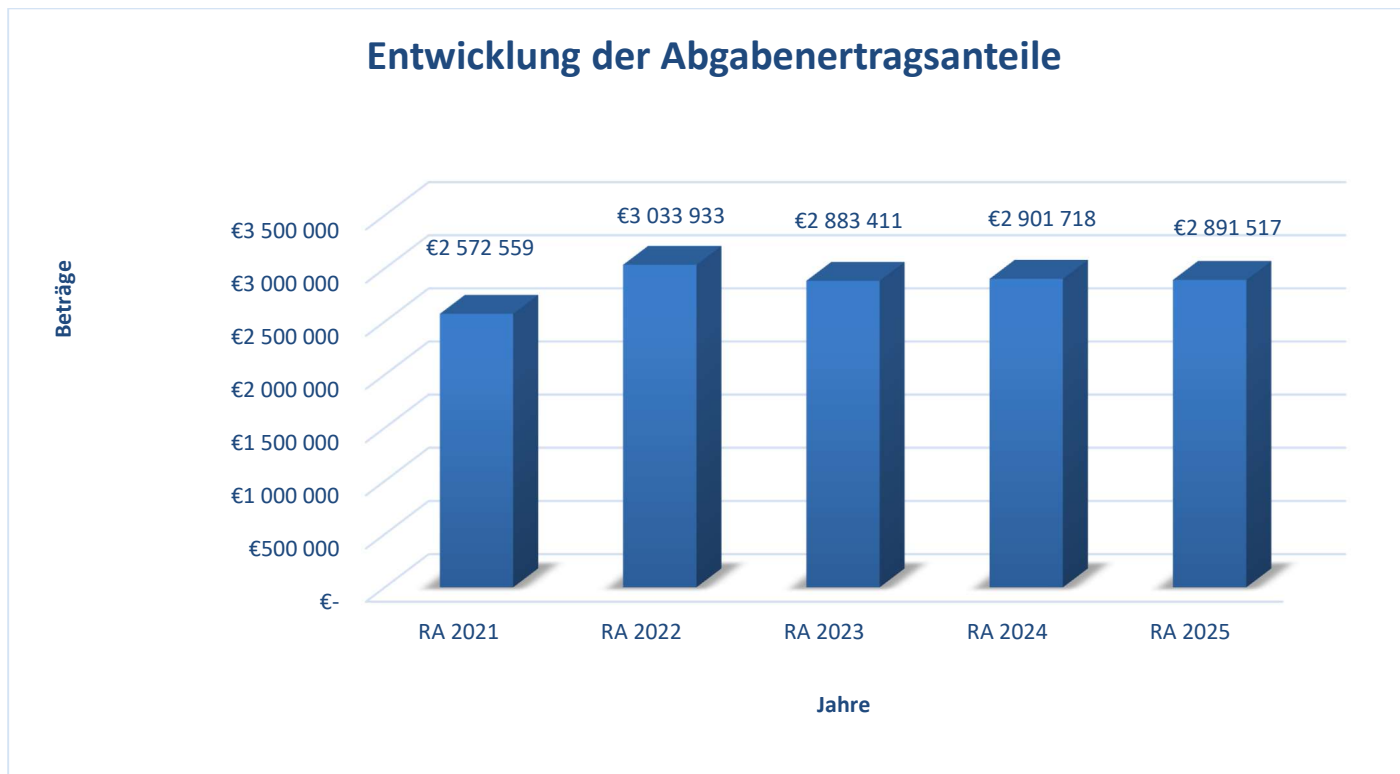
Die Volkszahl gemäß § 10 Abs. 7 FAG 2017 wird jährlich von der Bundesanstalt Statistik Austria zum Stichtag 31. Oktober festgestellt und wirkt mit dem Beginn des übernächsten Kalenderjahres. Sie dient für die Berechnung der Abgabenertragsanteile und darf nicht automatisch mit der Volkszahl für die Berechnung der Gemeinderatsmandate verwechselt werden.

Eine Erhöhung bzw. Verminderung der Volkszahl (jährlich) ist ein wesentlicher Indikator für die Berechnung der Abgabenertragsanteile.

### Stellungnahme und Begründung durch die Gemeinde:

Die Gemeinde verzeichnete über viele Jahre einen beständigen Zuzug von Bürgern. Rückläufige Zahlen seit 2018 (Basis für die Zahl 2020) waren erklärbar. Dem Aufwärtstrend für 2022 kam in den Folgejahren ein fortgesetzter laufender Rückgang der Volkszahl hinterher. Somit ergibt sich neben der schwachen Konjunktur auch dadurch eine gefährdete Entwicklung der Ertragsanteile. Demzufolge ist **vorsichtige Investitionsplanung unumgänglich**, solange die **Volkszahl sinkt** und sich **steigende Transfers** aufgrund guter eigener Steuerentwicklung ergeben, ist diese **weiter zu beachten**. Siehe dazu auch die folgenden Hinweise bei den Transfers.

## Entwicklung der Abgabenertragsanteile



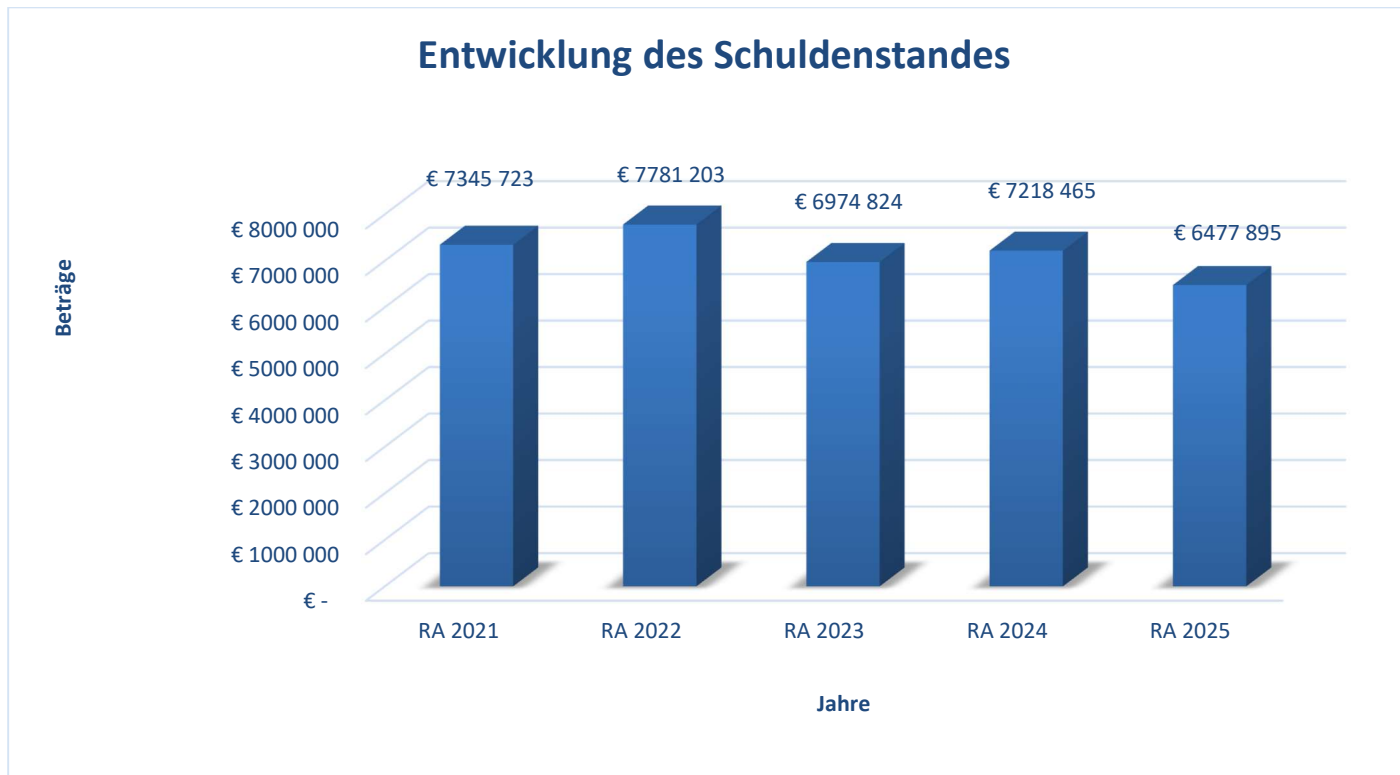
### Erläuterung:

Die Gebietskörperschaften (Bund, Länder und Gemeinden) erhalten auf Basis des aktuellen Finanzausgleichs aus den gemeinschaftlichen Bundesabgaben (z.B. Umsatzsteuer, Körperschaftsteuer, Lohnsteuer, Versicherungssteuer, Mineralölsteuer, Normverbrauchsabgabe, Tabaksteuer udgl.) entsprechende Anteile. Im Bereich der Gemeinden spielen dabei die Volkszahl und der abgestufte Bevölkerungsschlüssel eine besondere Rolle. Die sogenannten „Abgabenertragsanteile“ bilden in den meisten Gemeinden die wichtigste Einnahmequelle.

Ein Steigen der Abgabenertragsanteile weist auch auf eine Erhöhung der Volkszahl hin.

### Stellungnahme und Begründung durch die Gemeinde:

Die aktuelle Entwicklung der **Volkszah** ist wohl ein Grund für Rückgänge. Allerdings sind verschiedene Auswirkungen auch 2025 auf die Ertragsanteile durchaus allgemeiner Natur, sodass die Volkszahl allein nicht als **Fragezeichen der aktuellen Entwicklung** gilt. Allerdings werden die Gründe dafür **mittelfristig** weiter zu **beobachten** sein. Die Investitionen 2025 konnten durchaus aus den Ertragsanteilen gesichert werden, neue sind allerdings nach wie vor durch vorsichtiges Beschlussverhalten zu steuern.



Erläuterung:

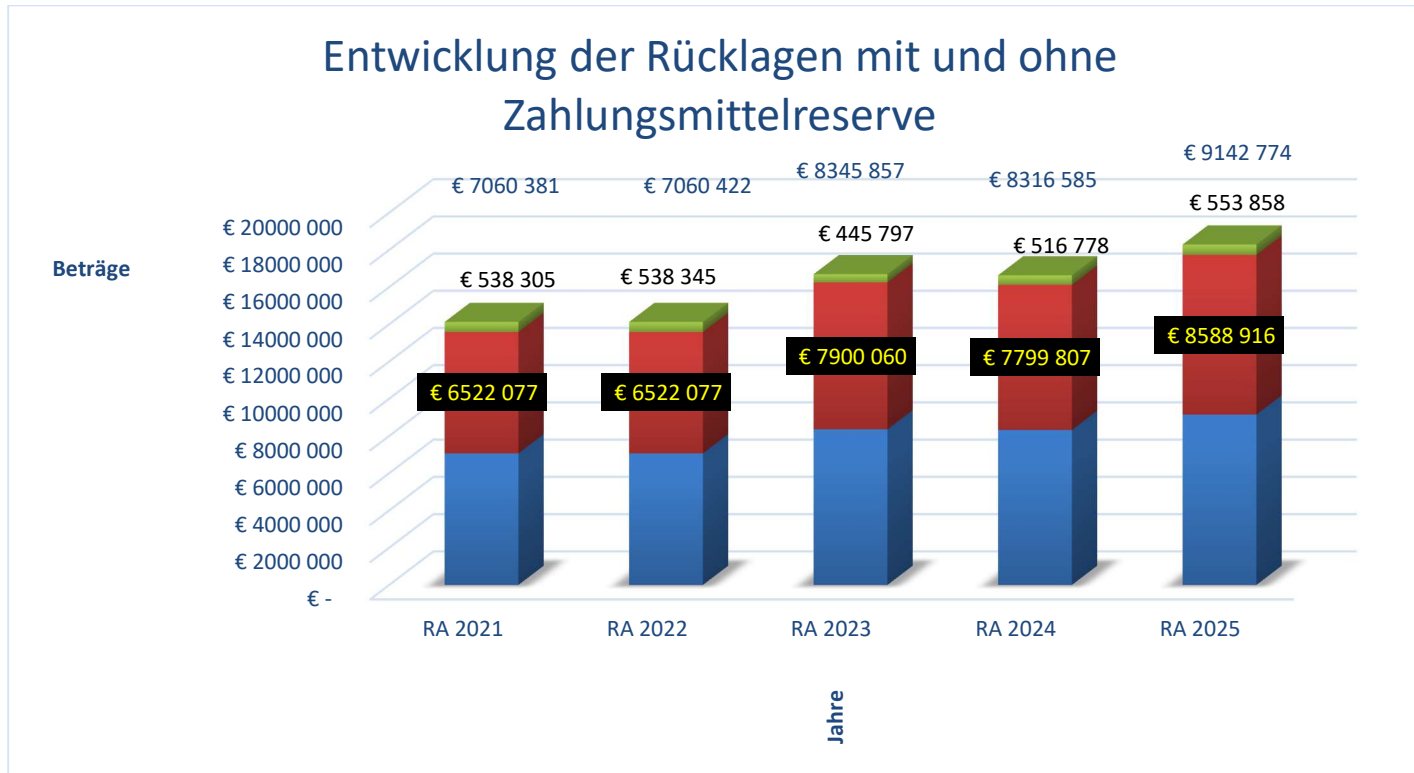
Die Entwicklung des Schuldenstandes zeigt auf, inwieweit der Schuldenstand über die Jahre erhöht oder reduziert wird.

Stellungnahme und Begründung durch die Gemeinde:

Notwendige Investitionen erforderten mittelfristige Fremdinvestitionen. Somit kippte unter anderem der Überhang der Gebührenschnlden in einen Überhang an Verwaltungsschnlden. Zuletzt wurden variabel verzinste Darlehen mit steigenden Zinsbelastungen zum vorsichtigen Beobachtungsanlass. Hier ist ein Rückgang zwar erfolgt, bleibt aber dennoch ein zu beachtender Punkt hinsichtlich nötiger Umschnldungen zur Haushaltsentlastung.

Die Schnldenstände 2025 konnten eine Senkung durch Tilgungen ohne Neuaufnahmen erfahren. Allerdings sind weitere Schnldaufnahmen weiterhin dem Prinzip der Notwendigkeit zu unterziehen. Abdeckungsmöglichkeiten der bestehenden Schnlden wie Gebührenausschnpfung, Grundverkäufe, etc. können dazu Unterstützung bringen.

## Entwicklung der Rücklagen mit und ohne Zahlungsmittelreserve



### Erläuterung:

Die Entwicklung der Rücklagen zeigt an, inwieweit Rücklagen vorhanden sind und ob Rücklagen aufgebaut bzw. aufgebraucht werden.

Eine Unterscheidung liegt darin, ob es dazu Zahlungsmittelreserven (derzeit auf Sparbüchern) gibt, oder die Rücklage ohne eine solche gebildet wurde.

### Stellungnahme und Begründung durch die Gemeinde:

Die Rücklagen werden ab der VRV 2015 differenziert. Mit Eröffnungsbilanzrücklage und Haushaltspotentialrücklage (Neudarstellung seit Ende 2023 bzw. ab 2024) werden ohne Zahlungsmittelreserven Deckungsmittel für Ergebnishaushalt und Investitionen dargestellt. Eine weitere Unterscheidung ist Zweckbindung für Gebührenbereiche Wasser und Kanal sowie Gewerbeförderung und Allgemeine Investitionsabdeckung, welche jedoch fast geleert ist.

2025 wurden die Rücklagen Haushaltspotentialsaldo (ohne Zahlungsmittelreserven) und Gewerbeförderung (mit Zahlungsmittelreserven) **erhöht**. Ansonsten wurden nur Zinserträge gebucht.



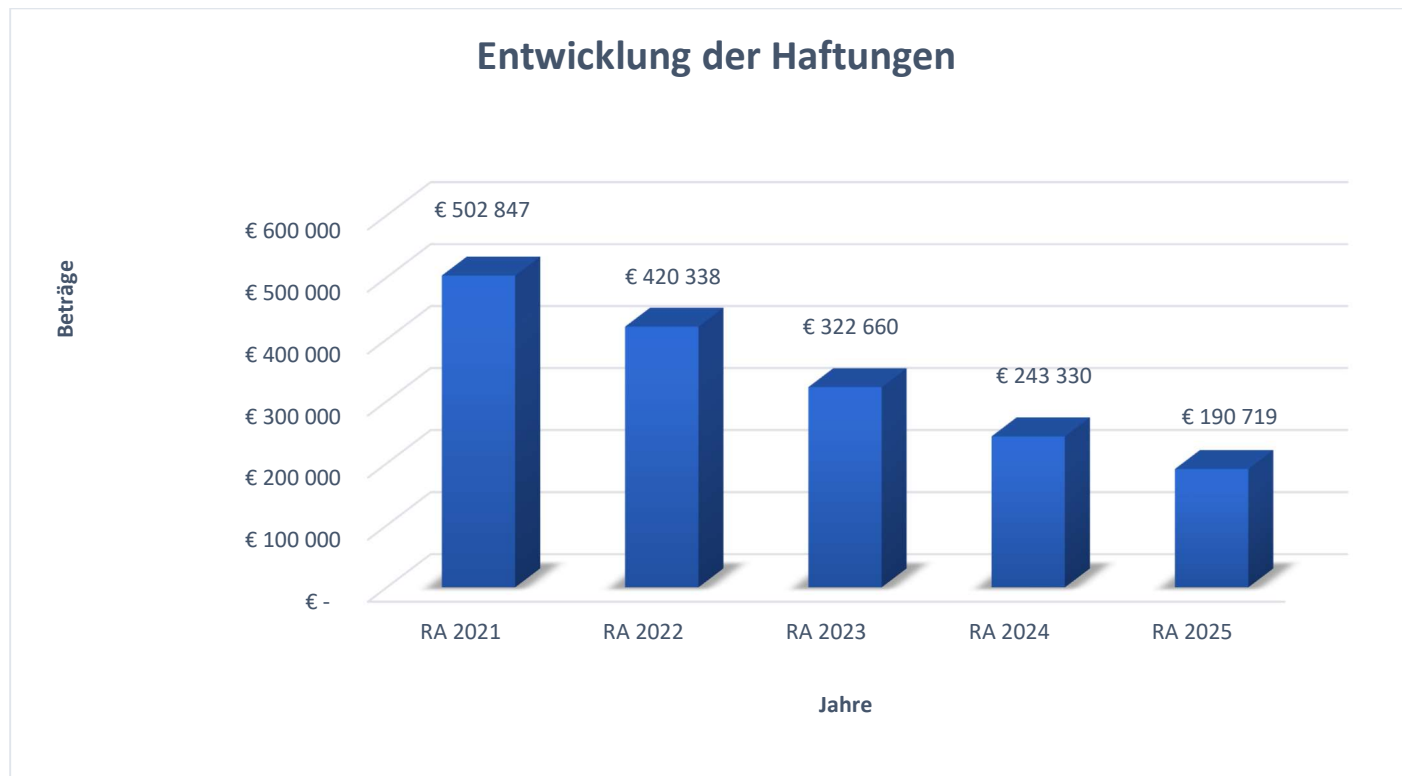
Erläuterung:

Bei den Leasingverpflichtungen handelt es sich nicht um Finanzschulden (z.B. Darlehen), sondern um Verwaltungsschulden. Unabhängig davon stellen Leasingverbindlichkeiten Leistungsverpflichtungen für die Gemeinden dar und sind daher bei einer allfälligen Finanzlagenberechnung entsprechend zu berücksichtigen.

Die Leasingverpflichtungen sind mit Beginn des Jahres 2020 in einer eigenen Anlage gemäß VRV 2015 festzuhalten.

Stellungnahme und Begründung durch die Gemeinde:

Leasingverträge für Kopierer an den Dienststellen wurden 2019 beendet. Seither erfolgen **keine Leasingfinanzierungen** mehr.



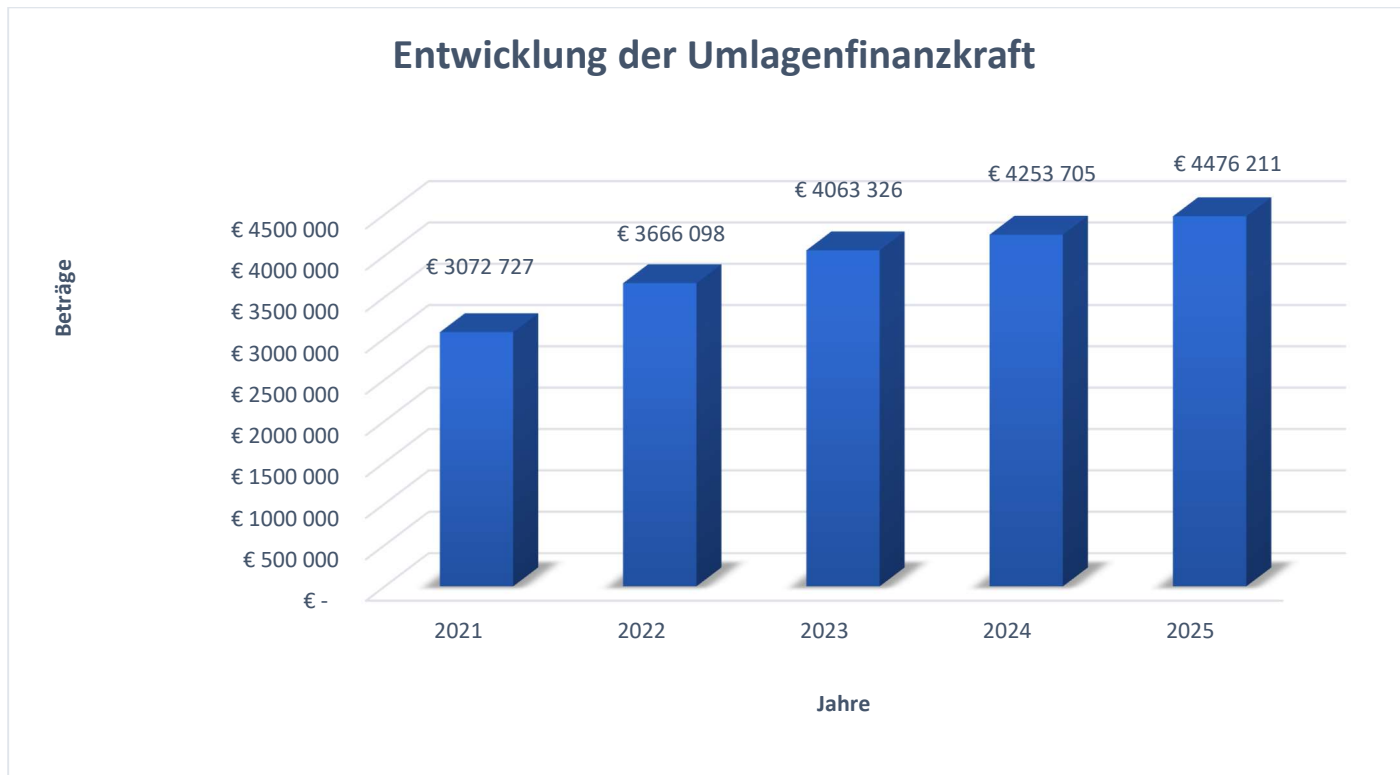
Erläuterung:

Eine Gemeinde darf Bürgschaften und sonstige Haftungen nur übernehmen, wenn hierfür ein besonderes Interesse der Gemeinde gegeben ist, der Schuldner nachweist, dass eine ordnungsgemäße Verzinsung und Tilgung gesichert ist, die Haftungen befristet sind, der Betrag, für den gehaftet wird, ziffernmäßig bestimmt ist und die Gemeinde den daraus folgenden Zahlungsverpflichtungen nachkommen kann (vgl. § 78 Abs. 1 NÖ Gemeindeordnung 1973).

Stellungnahme und Begründung durch die Gemeinde:

Die Gemeinde hat Haftungen beim Abwasserverband „Ybbsfelde“ und eine Ausfallhaftung für den Verein „Seniorentageszentrum“ übernommen. Beim Abwasserverband wurden laufend Darlehen getilgt, wodurch sich das Risiko entsprechend senkte. Der Verbandsschlüssel beim Abwasserverband entwickelt sich aufgrund jährlicher Berechnungen unterschiedlich, was sich auf die Haftungen umlegt. Dem Haftungsnachweis kommt eine Aussagekraft erst im Rechnungsabschluss zu, da in der Planung die Haftungen in der VRV 2015 nicht mehr anzugeben sind.

In den derzeitigen Fällen ist zeitnahe **mit keinem Eintritt eines Haftungsfalles zu rechnen.**



Erläuterung:

Die Finanzkraft einer Gemeinde wird aus den

- Erträgen der ausschließlichen Gemeindeabgaben ohne die Gebühren für die Benützung von Gemeindeeinrichtungen und -anlagen und ohne die Interessentenbeiträge von Grundstückseigentümern und Anrainern und
  - Ertragsanteilen an den gemeinschaftlichen Bundesabgaben ohne Spielbankenabgabe
- ermittelt.

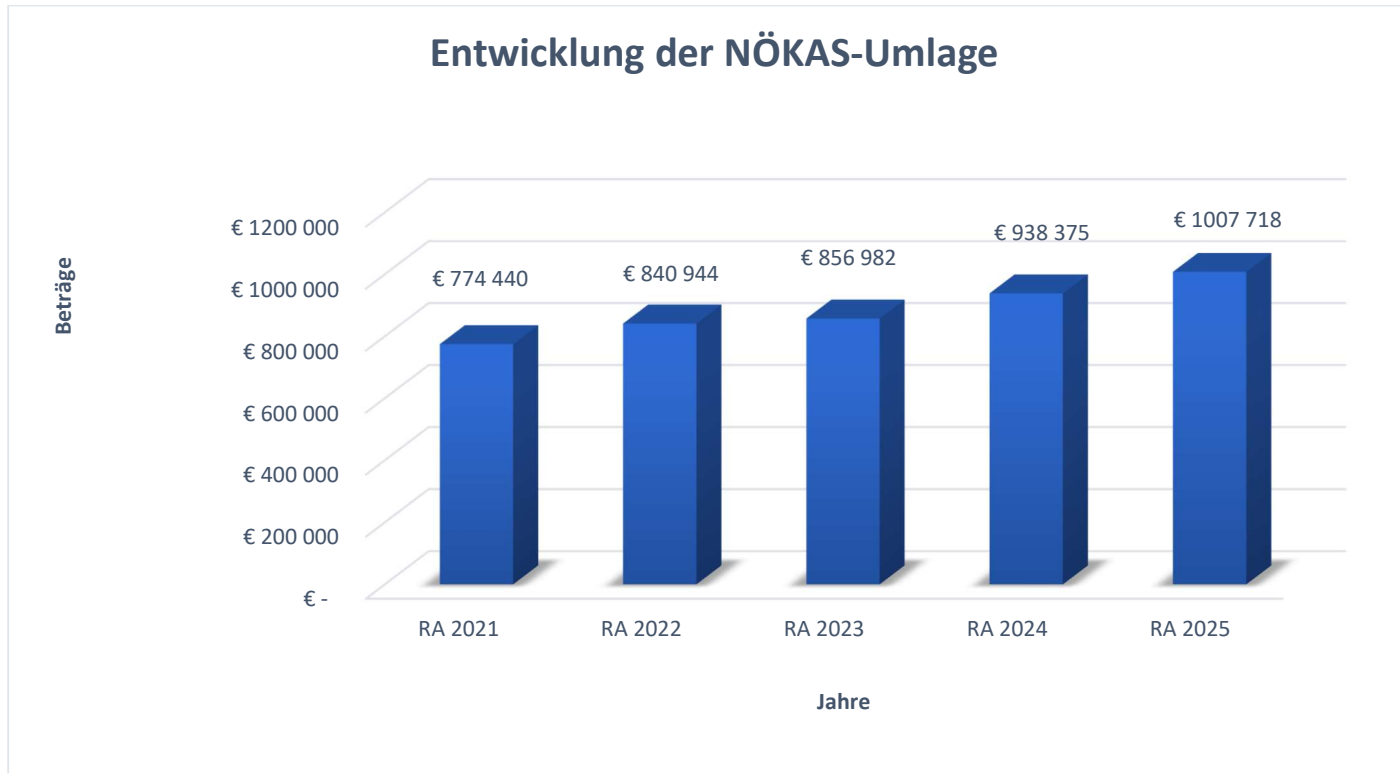
Basis für die Ermittlung der Finanzkraft sind die tatsächlichen Beträge aufgrund der Rechnungsabschlüsse.

Die Darstellung der Entwicklung der Finanzkraft für die Umlagenberechnung hat insbesondere auf die Beitragsleistung der Gemeinden zum NÖ Krankenanstaltensprengel (NÖKAS) und zur Sozialumlage Auswirkungen. Eine Erhöhung oder Reduktion/Verminderung der Finanzkraft wirkt sich unmittelbar auf die Beitragsleistung aus.

Stellungnahme und Begründung durch die Gemeinde:

Der Anstieg der Umlagenfinanzkraft schlägt sich im Folgenden durch **ansteigende Umlagen** nieder. Entsprechend eingeschränkt ist die Gemeinde, zumal neben den Ertragsanteilen auch die eigenen Steuern im Anstieg geschmälert werden.

## Entwicklung der NÖKAS-Umlage

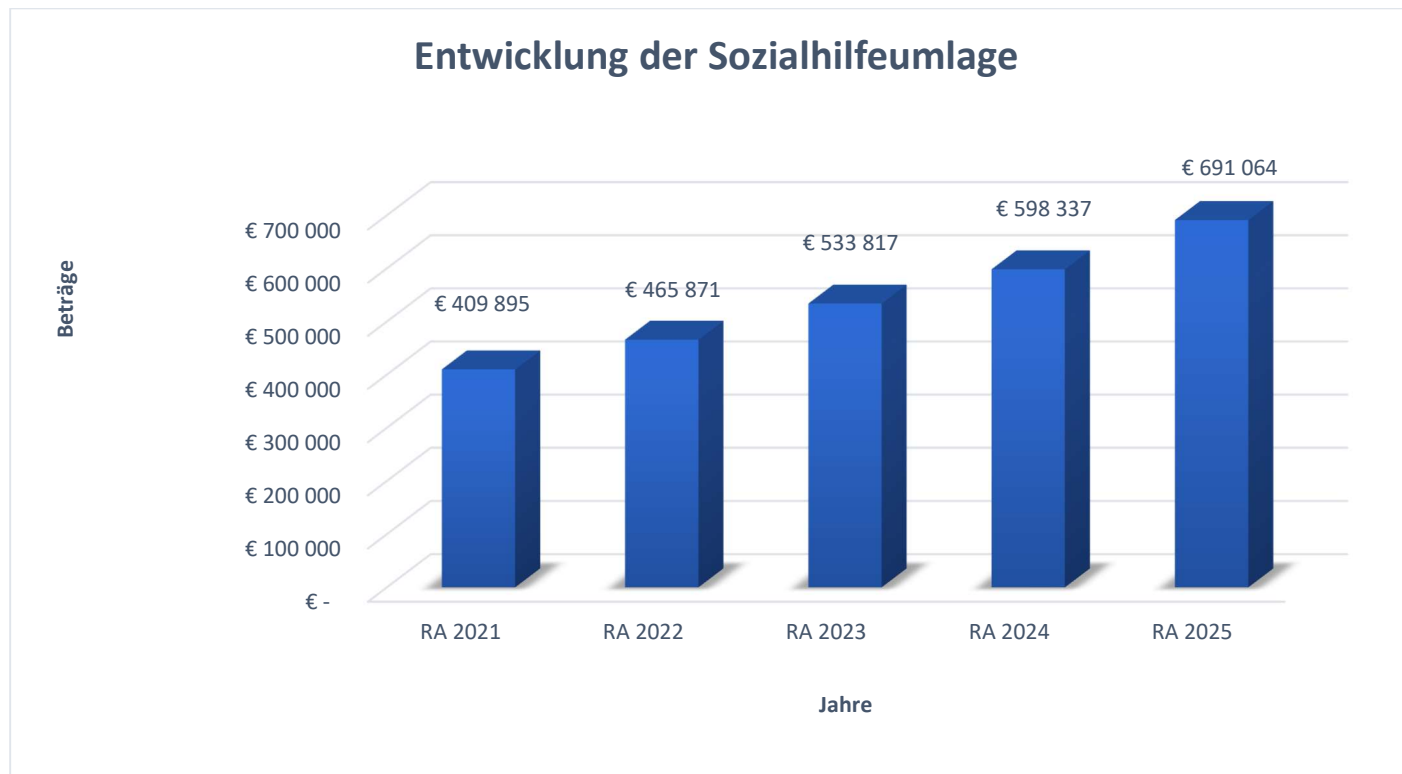


### Erläuterung:

Das Landesgebiet ist Beitragsbezirk und Krankenanstaltensprengel für alle öffentlichen Krankenanstalten in Niederösterreich. Beitragsbezirk und Krankenanstaltensprengel sind ein Gemeindeverband. Dem Gemeindeverband gehören alle Gemeinden Niederösterreichs an. Der Gemeindeverband ist juristische Person, er hat seinen Sitz am Sitz der Landesregierung und trägt die Bezeichnung "NÖ Krankenanstaltensprengel" (§ 61 Abs. 1 NÖ Krankenanstaltengesetz - NÖ KAG). Die Gemeinden haben an den NÖ Krankenanstaltensprengel monatliche Beiträge zu leisten. Berechnungsgrundlage bilden dabei die Volkszahl und die Finanzkraft der Gemeinden. Steigerungen bei der Volkszahl und bei der Finanzkraft führen daher zu höheren Beitragsleistungen bei den Gemeinden. Diese monatlichen Beiträge werden von den der Gemeinde gebührenden monatlichen Vorschüsse auf die Ertragsanteile an den gemeinschaftlichen Bundesabgaben einbehalten.

### Stellungnahme und Begründung durch die Gemeinde:

In den letzten Jahren war die **Erhöhung** durchschnittlich um 5 %, **2025 um 7,4%**. Die Tatsache, dass **34,85 % der Ertragsanteile 2025 für den NÖKAS** abfließen, senkt den Spielraum für Investitionen sehr.



Erläuterung:

Die Gemeinden haben jährlich einen Beitrag zu den vom Land zu tragenden Kosten der Sozialhilfe, die nicht durch Kostenbeitrags- und Ersatzleistungen oder durch sonstige für Zwecke der Sozialhilfe bestimmte Zuschüsse gedeckt sind, in der Höhe von 50 % an das Land zu entrichten (§ 44 NÖ Sozialhilfe-Ausführungsgesetz – NÖ SAG).

Die Leistungen für die Sozialhilfe-Umlage werden von der Landesregierung auf die einzelnen Gemeinden nach ihrer Finanzkraft (Finanzkraft für die Umlagenberechnung) aufgeteilt.

Diese monatlichen Beiträge werden von den der Gemeinde gebührenden monatlichen Vorschüssen auf die Ertragsanteile an den gemeinschaftlichen Bundesabgaben einbehalten.

Stellungnahme und Begründung durch die Gemeinde:

In den letzten 4 Jahren war die **Erhöhung** durchschnittlich 10 %, **2025 um 15,5 %**. Die Tatsache, dass **23,9 % der Ertragsanteile 2025 für den Sozialhilfefonds** abfließen, unterstreicht das beim NÖKAS-Beitrag Gesagte. Künftige Investitionen werden dadurch sehr eingeschränkt.



Nachweis der liquiden Mittel (Kassenbestand)



Rechnungsabschluss 2025

Marktgemeinde St. Georgen am Ybbsfelde

Nachweis der liquiden Mittel (Kassenbestand)

ZW	Code	Konto	Bezeichnung	IBAN	Stand 31.12.2024	Einzahlungen 2025	Auszahlungen 2025	Stand 31.12.2025	Auszug Nr.	Datum
3	1151	200003	BAR - Hauptkassa		813,50	3 629,69	3 702,48	740,71	KA/19	10.12.2025
			<b>Bar</b>		<b>813,50</b>	<b>3 629,69</b>	<b>3 702,48</b>	<b>740,71</b>		
4	1151	210004	Giro Raika Amstetten BS St. Georgen	AT50 3202 5000 0430 0232	1 116 490,79	5 815 942,28	4 945 272,92	1 987 160,15	243	31.12.2025
			<b>Bankkonto</b>		<b>1 116 490,79</b>	<b>5 815 942,28</b>	<b>4 945 272,92</b>	<b>1 987 160,15</b>		
2	1151	906000	Verrechnung		0,00	4 244 981,44	4 244 981,44	0,00		
			<b>Verrechnung</b>		<b>0,00</b>	<b>4 244 981,44</b>	<b>4 244 981,44</b>	<b>0,00</b>		
5	1152	294000	WVA-Rücklage	AT65 3202 5000 0908 2256	168 882,48	1 372,17	343,04	169 911,61	1	31.12.2025
6	1152	294100	Kanalarücklage	AT43 3202 5000 0908 2264	287 122,23	2 332,87	583,22	288 871,88	1	31.12.2025
7	1152	295000	Allgemeine Rücklage zur Projektfina	AT83 3202 5000 0908 2223	19 937,87	161,99	40,50	20 059,36	1	31.12.2025
9	1152	294300	Rücklage Gewerbeförderung (ALT)	AT80 3202 5000 0908 6836	40 835,12	34 196,13	74 659,15	372,10	3	31.12.2025
10	1152	294400	Rücklage Gewerbeförderung (NEU)	AT60 3202 5000 0104 7836	0,00	74 691,34	47,96	74 643,38	2	31.12.2025
			<b>Zahlungsmittelreserve</b>		<b>516 777,70</b>	<b>112 754,50</b>	<b>75 673,87</b>	<b>553 858,33</b>		
			<b>Gesamtsumme</b>		<b>1 634 081,99</b>	<b>10 177 307,91</b>	<b>9 269 630,71</b>	<b>2 541 759,19</b>		

		Stand 31.12.2024	Stand 31.12.2025	Veränderung
<b>1151</b>	<b>Kassa, Bankguthaben, Schecks</b>	<b>1 117 304,29</b>	<b>1 987 900,86</b>	<b>870 596,57</b>
<b>1152</b>	<b>Zahlungsmittelreserven</b>	<b>516 777,70</b>	<b>553 858,33</b>	<b>37 080,63</b>
	<b>Zahlungsmittelreserven für zweckgebundene Haushaltsrücklagen</b>	<b>496 839,83</b>	<b>533 798,97</b>	<b>36 959,14</b>
	294000 WVA-Rücklage	168 882,48	169 911,61	1 029,13
	294100 Kanalarücklage	287 122,23	288 871,88	1 749,65
	294300 Rücklage Gewerbeförderung (ALT)	40 835,12	372,10	-40 463,02
	294400 Rücklage Gewerbeförderung (NEU)	0,00	74 643,38	74 643,38
	<b>Zahlungsmittelreserven für allgemeine Haushaltsrücklagen</b>	<b>19 937,87</b>	<b>20 059,36</b>	<b>121,49</b>
	295000 Allgemeine Rücklage zur Projektfinanzierung	19 937,87	20 059,36	121,49
<b>B.III</b>	<b>Gesamtsumme liquide Mittel</b>	<b>1 634 081,99</b>	<b>2 541 759,19</b>	<b>907 677,20</b>

ZW	Code	Konto	Bezeichnung	IBAN	Stand 31.12.2024	Einzahlungen 2025	Auszahlungen 2025	Stand 31.12.2025	Auszug Nr.	Datum
----	------	-------	-------------	------	---------------------	----------------------	----------------------	---------------------	------------	-------

Der vorliegende Rechnungsabschluss enthält alle im Rechnungszeitraum erfolgten Gebarungen. Er stimmt mit den Belegen und Aufzeichnungen in den Rechnungsbüchern überein. Die ausgewiesenen buchmäßigen Bestände stimmen mit den tatsächlich vorhandenen Bargeldbeständen und Bankbeständen überein.

Der Bürgermeister

Kassenverwalter

---

Christoph Haselsteiner

---

Martin Hager

Der vorliegende Rechnungsabschluss wurde vom Prüfungsausschuss überprüft. Er ist sachlich und rechnerisch richtig.

Obmann des Prüfungsausschusses

Mitglieder des Prüfungsausschusses

---

GR. Christopher Schön

---

Weitere Mitglieder des Prüfungsausschusses

Nachweis Zahlwegbestände (liquide Mittel)



# Barkassa



Marktgemeinde St. Georgen am Ybbsfelde  
 Marktstraße 30, 3304 St. Georgen am Ybbsfelde

UID: ATU16266804

E-Mail: [gemeinde@st-georgen-ybbsfelde.gv.at](mailto:gemeinde@st-georgen-ybbsfelde.gv.at)

Telefon: 07473/2312

Fax: 07473/2312-18

## Kassajournal - Hauptkassa

Beleg	Buchung	Einzahler / Empfänger	Zahlungsgrund	Eingang	Ausgang	Kassastand	Art
<b>Hauptkassa</b>							
			Saldo per 01.12.2025			757,71	
KA/19	10.12.2025	Hiemetsberger Reinhold (Bearbeiter)	Zuschuss Seniorenausweis Krett en Hermine für Bun		17,00	740,71	
			<b>Summe Buchungsdatum 10.12.2025</b>	<b>0,00</b>	<b>17,00</b>		
<b>Gesamt</b>				<b>Eingang</b>	<b>Ausgang</b>	<b>Kassastand</b>	
					17,00	740,71	

## Girokonto

RAIFFEISENBANK REGION AMSTETTEN EGEN  
 BANKSTELLE ST. GEORGEN AM YBBSFELDE

IBAN: AT50 3202 5000 0430 0232  
 BIC: RLNWATWWMMS

Gutschriften 3.490,31  
 Lastschriften -9.868,81

Neuer Kontostand	
Guthaben EUR	1.987.160,15

Marktgemeinde St. Georgen am Ybbsfelde 3  
 Marktstraße 30  
 3304 St. Georgen am Ybbsfelde

Auszug 243/001 vom 31.12.2025



## Onlinesparen (Rücklagen)

RAIFFEISENBANK REGION AMSTETTEN EGEN  
 BANKSTELLE ST. GEORGEN AM YBBSFELDE

IBAN: AT65 3202 5000 0908 2256  
 BIC: RLNWATWWMMS

Gutschriften 1.372,17  
 Lastschriften -343,04

Neuer Kontostand	
Guthaben EUR	169.911,61

Marktgemeinde St. Georgen am Ybbsfelde 3  
 Marktstraße 30  
 3304 St. Georgen am Ybbsfelde

Auszug 1/001 vom 31.12.2025



RAIFFEISENBANK REGION AMSTETTEN EGEN  
BANKSTELLE ST. GEORGEN AM YBBSFELDE

IBAN: AT43 3202 5000 0908 2264  
BIC: RLNWATWAMS

Marktgemeinde St. Georgen am 3  
Ybbsfelde  
Marktstraße 30  
3304 St. Georgen am Ybbsfelde

Gutschriften 2.332,87  
Lastschriften -583,22

Neuer Kontostand	
Guthaben EUR	288.871,98

Auszug 1/001 vom 31.12.2025



RAIFFEISENBANK REGION AMSTETTEN EGEN  
BANKSTELLE ST. GEORGEN AM YBBSFELDE

IBAN: AT93 3202 5000 0908 2223  
BIC: RLNWATWAMS

Marktgemeinde St. Georgen am 3  
Ybbsfelde  
Marktstraße 30  
3304 St. Georgen am Ybbsfelde

Gutschriften 161,99  
Lastschriften -40,50

Neuer Kontostand	
Guthaben EUR	20.059,36

Auszug 1/001 vom 31.12.2025



RAIFFEISENBANK REGION AMSTETTEN EGEN  
BANKSTELLE ST. GEORGEN AM YBBSFELDE

IBAN: AT90 3202 5000 0908 6836  
BIC: RLNWATWAMS

Marktgemeinde St. Georgen am 3  
Ybbsfelde  
Marktstraße 30  
3304 St. Georgen am Ybbsfelde

Gutschriften 496,13  
Lastschriften -124,03

Neuer Kontostand	
Guthaben EUR	372,10

Auszug 3/001 vom 31.12.2025



RAIFFEISENBANK REGION AMSTETTEN EGEN  
BANKSTELLE ST. GEORGEN AM YBBSFELDE

IBAN: AT60 3202 5000 0104 7836  
BIC: RLNWAT33XXX

Marktgemeinde St. Georgen am Ybbsfelde 3  
Marktstraße 30  
2304 St. Georgen am Ybbsfelde

Gutschriften 156,22  
Lastschriften -47,96

Auszug 2/001 vom 31.12.2025

Neuer Kontostand	
Guthaben EUR	74.643,38

Verfügbarer Betrag EUR 74.643,38





Ergebnishaushalt Gesamt 1. Ebene (Anlage 1a)  
- interne Vergütungen enthalten



MVAG	Mittelverwendungs- und aufbringungsgruppen (1. Ebene)	RA 2025	VA 2025	RA - VA
211	Erträge aus der operativen Verwaltungstätigkeit	7 307 952,74	8 242 400,00	-934 447,26
212	Erträge aus Transfers	1 271 273,07	1 200 800,00	70 473,07
213	Finanzerträge	14 120,02	18 800,00	-4 679,98
<b>21</b>	<b>Summe Erträge</b>	<b>8 593 345,83</b>	<b>9 462 000,00</b>	<b>-868 654,17</b>
221	Personalaufwand	1 207 542,46	1 224 600,00	-17 057,54
222	Sachaufwand	3 063 871,24	4 195 300,00	-1 131 428,76
223	Transferaufwand	2 772 529,83	2 833 700,00	-61 170,17
224	Finanzaufwand	166 152,89	205 700,00	-39 547,11
<b>22</b>	<b>Summe Aufwendungen</b>	<b>7 210 096,42</b>	<b>8 459 300,00</b>	<b>-1 249 203,58</b>
<b>SA0</b>	<b>Saldo (0) Nettoergebnis (21 - 22)</b>	<b>1 383 249,41</b>	<b>1 002 700,00</b>	<b>380 549,41</b>
230	Entnahmen von Haushaltsrücklagen	0,00	654 400,00	-654 400,00
240	Zuweisungen an Haushaltsrücklagen	826 189,42	39 400,00	786 789,42
<b>SA01</b>	<b>Saldo (01) Haushaltsrücklagen (230 - 240)</b>	<b>-826 189,42</b>	<b>615 000,00</b>	<b>-1 441 189,42</b>
<b>SA00</b>	<b>Saldo (00) Nettoergebnis nach Haushaltsrücklagen (Saldo 0 + Saldo 01)</b>	<b>557 059,99</b>	<b>1 617 700,00</b>	<b>-1 060 640,01</b>



Finanzierungshaushalt Gesamt 1. Ebene (Anlage 1b)  
- interne Vergütungen enthalten



MVAG	Mittelverwendungs- und aufbringungsgruppen (1. Ebene)	RA 2025	VA 2025	RA - VA
<b>OPERATIVE GEBARUNG</b>				
311	Einzahlungen aus operativer Verwaltungstätigkeit	6 119 259,88	6 110 500,00	8 759,88
312	Einzahlungen aus Transfers	1 060 866,07	996 700,00	64 166,07
313	Einzahlungen aus Finanzerträgen	14 120,02	18 800,00	-4 679,98
<b>31</b>	<b>Summe Einzahlungen operative Gebarung</b>	<b>7 194 245,97</b>	<b>7 126 000,00</b>	<b>68 245,97</b>
321	Auszahlungen aus Personalaufwand	1 198 956,01	1 207 800,00	-8 843,99
322	Auszahlungen aus Sachaufwand	1 230 902,17	1 201 700,00	29 202,17
323	Auszahlungen aus Transfers	2 749 832,85	2 782 700,00	-32 867,15
324	Auszahlungen aus Finanzaufwand	166 152,89	205 700,00	-39 547,11
<b>32</b>	<b>Summe Auszahlungen operative Gebarung</b>	<b>5 345 843,92</b>	<b>5 397 900,00</b>	<b>-52 056,08</b>
<b>SA1</b>	<b>Saldo (1) Geldfluss aus der operativen Gebarung (31 – 32)</b>	<b>1 848 402,05</b>	<b>1 728 100,00</b>	<b>120 302,05</b>
<b>INVESTIVE GEBARUNG</b>				
331	Einzahlungen aus der Investitionstätigkeit	635 363,85	474 200,00	161 163,85
332	Einzahlungen aus der Rückzahlung von Darlehen sowie gewährten Vorschüssen	0,00	0,00	0,00
333	Einzahlungen aus Kapitaltransfers	185 553,81	541 100,00	-355 546,19
<b>33</b>	<b>Summe Einzahlungen investive Gebarung</b>	<b>820 917,66</b>	<b>1 015 300,00</b>	<b>-194 382,34</b>
341	Auszahlungen aus der Investitionstätigkeit	942 004,50	2 466 000,00	-1 523 995,50
342	Auszahlungen aus der Gewährung von Darlehen sowie gewährten Vorschüssen	0,00	0,00	0,00
343	Auszahlungen aus Kapitaltransfers	26 561,80	51 000,00	-24 438,20
<b>34</b>	<b>Summe Auszahlungen investive Gebarung</b>	<b>968 566,30</b>	<b>2 517 000,00</b>	<b>-1 548 433,70</b>
<b>SA2</b>	<b>Saldo (2) Geldfluss aus der investiven Gebarung (33 – 34)</b>	<b>-147 648,64</b>	<b>-1 501 700,00</b>	<b>1 354 051,36</b>
<b>SA3</b>	<b>Saldo (3) Nettofinanzierungssaldo (Saldo 1 + Saldo 2)</b>	<b>1 700 753,41</b>	<b>226 400,00</b>	<b>1 474 353,41</b>

MVAG	Mittelverwendungs- und aufbringungsgruppen (1. Ebene)	RA 2025	VA 2025	RA - VA
<b>FINANZIERUNGSTÄTIGKEIT</b>				
351	Einzahlungen aus der Aufnahme von Finanzschulden	0,00	0,00	0,00
353	Einzahlungen infolge eines Kapitaltausches bei derivativen Finanzinstrumenten mit Grundgeschäft	0,00	0,00	0,00
355	Einzahlungen aus dem Abgang von Finanzinstrumenten	0,00	0,00	0,00
<b>35</b>	<b>Summe Einzahlungen aus der Finanzierungstätigkeit</b>	<b>0,00</b>	<b>0,00</b>	<b>0,00</b>
361	Auszahlungen aus der Tilgung von Finanzschulden	740 570,36	725 800,00	14 770,36
363	Auszahlungen infolge eines Kapitaltausches bei derivativen Finanzinstrumenten mit Grundgeschäft	0,00	0,00	0,00
365	Auszahlungen für den Erwerb von Finanzinstrumenten	0,00	0,00	0,00
<b>36</b>	<b>Summe Auszahlungen aus der Finanzierungstätigkeit</b>	<b>740 570,36</b>	<b>725 800,00</b>	<b>14 770,36</b>
<b>SA4</b>	<b>Saldo (4) Geldfluss aus der Finanzierungstätigkeit (35 – 36)</b>	<b>-740 570,36</b>	<b>-725 800,00</b>	<b>-14 770,36</b>
<b>SA5</b>	<b>Saldo (5) Geldfluss aus der voranschlagswirksamen Gebarung (Saldo 3 + Saldo 4)</b>	<b>960 183,05</b>	<b>-499 400,00</b>	<b>1 459 583,05</b>
411	Einzahlungen aus nicht voranschlagswirksamen Forderungen	506 453,67		
412	Einzahlungen aus nicht voranschlagswirksamen Verbindlichkeiten	1 648 720,47		
413 <sup>1</sup>	Einzahlungen aus der Aufnahme von zur Kassenstärkung eingegangenen Geldverbindlichkeiten (Barvorlagen)	6 970,14		
<b>41</b>	<b>Summe Einzahlungen aus der nicht voranschlagswirksamen Gebarung</b>	<b>2 162 144,28</b>		
421	Auszahlungen aus nicht voranschlagswirksamen Forderungen	534 280,65		
422	Auszahlungen aus nicht voranschlagswirksamen Verbindlichkeiten	1 673 552,16		
423 <sup>2</sup>	Auszahlungen zur Tilgung von zur Kassenstärkung eingegangenen Geldverbindlichkeiten (Barvorlagen)	6 817,32		
<b>42</b>	<b>Summe Auszahlungen aus der nicht voranschlagswirksamen Gebarung</b>	<b>2 214 650,13</b>		
<b>SA6<sup>2</sup></b>	<b>Saldo (6) Geldfluss aus der nicht voranschlagswirksamen Gebarung (41 - 42)</b>	<b>-52 505,85</b>		
<b>SA7<sup>2</sup></b>	<b>Saldo (7) Veränderung an Zahlungsmitteln (Saldo 5 + Saldo 6)</b>	<b>907 677,20</b>		
<b>Verprobung</b>	<b>Veränderung der Summe der Zahlungsmittel (C - D) - (A - B)</b>	<b>907 677,20</b>		
<b>A</b>	<b>Anfangsbestand liquide Mittel (115 zum 31.12.2024)</b>	<b>1 634 081,99</b>		
<b>B</b>	<b>Anfangsbestand kurzfristige Finanzschulden aus überzogenen Konten bei Kreditinstituten (1511/UK 21 zum 31.12.2024)</b>	<b>0,00</b>		
<b>C</b>	<b>Endbestand liquide Mittel (115 zum 31.12.2025)</b>	<b>2 541 759,19</b>		
<b>D</b>	<b>Endbestand kurzfristige Finanzschulden aus überzogenen Konten bei Kreditinstituten (1511/UK 21 zum 31.12.2025)</b>	<b>0,00</b>		
	*) davon Zahlungsmittelreserven (1152 zum 31.12.2025)	553 858,33		

1) Die Summen der MVAG 413 und 423 ergeben am Jahresende nur dann null, sofern die zur Kassenstärkung eingegangenen Geldverbindlichkeiten (Barvorlagen) innerhalb desselben Finanzjahres getilgt wurden. Eine Differenz zw. Ein- und Auszahlungen (MVAG 4130 bzw. 4230) kann nur deshalb entstehen, weil eine Tilgung nicht innerhalb desselben Finanzjahres erfolgt ist. Die nicht innerhalb desselben Finanzjahres getilgten Kassenstärker sind als Finanzschulden auf die entsprechenden Konten bzw. Gruppen in der Vermögensrechnung umzubuchen.

2) Der Geldfluss aus der nicht voranschlagswirksamen Gebarung (SA6) und die Veränderung an Zahlungsmitteln (SA7) werden im Rechnungsabschluss in den Detailnachweisen und Bereichsbudgets nicht ausgewiesen, sondern nur auf Ebene des Gesamthaushalts.

Ergebnishaushalt Gesamt 1. und 2. Ebene (Anlage 1a)  
- interne Vergütungen enthalten



MVAG	Mittelverwendungs- und aufbringungsgruppen (1. und 2. Ebene)	RA 2025	VA 2025	RA - VA
<b>211</b>	<b>Erträge aus der operativen Verwaltungstätigkeit</b>	<b>7 307 952,74</b>	<b>8 242 400,00</b>	<b>-934 447,26</b>
2111	Erträge aus eigenen Abgaben	2 252 645,79	2 125 500,00	127 145,79
2112	Erträge aus Ertragsanteilen	2 891 517,10	2 863 000,00	28 517,10
2113	Erträge aus Gebühren	680 900,62	708 100,00	-27 199,38
2114	Erträge aus Leistungen	43 930,15	48 600,00	-4 669,85
2115	Erträge aus Besitz und wirtschaftlicher Tätigkeit	130 692,76	119 500,00	11 192,76
2116	Erträge aus Veräußerung und sonstige Erträge	1 280 131,58	2 329 700,00	-1 049 568,42
2117	Nicht finanzierungswirksame operative Erträge	28 134,74	48 000,00	-19 865,26
<b>212</b>	<b>Erträge aus Transfers</b>	<b>1 271 273,07</b>	<b>1 200 800,00</b>	<b>70 473,07</b>
2121	Transferertrag von Trägern des öffentlichen Rechts	1 052 876,07	986 200,00	66 676,07
2122	Transferertrag von Beteiligungen	0,00	0,00	0,00
2123	Transferertrag von Unternehmen (mit Finanzunternehmen)	2 900,00	5 000,00	-2 100,00
2124	Transferertrag von Haushalten und Organisationen ohne Erwerbscharakter	5 590,00	5 500,00	90,00
2125	Transferertrag vom Ausland	0,00	0,00	0,00
2126	Investitions- und Tilgungszuschüsse zwischen Unternehmungen und Betrieben der Gebietskörperschaft und der Gebietskörperschaft	0,00	0,00	0,00
2127	Nicht finanzierungswirksamer Transferertrag	209 907,00	204 100,00	5 807,00
<b>213</b>	<b>Finanzerträge</b>	<b>14 120,02</b>	<b>18 800,00</b>	<b>-4 679,98</b>
2131	Erträge aus Zinsen	14 120,02	18 800,00	-4 679,98
2132	Erträge aus Zinsen aus derivativen Finanzinstrumenten mit und ohne Grundgeschäft	0,00	0,00	0,00
2133	Erträge aus Gewinnentnahmen von marktbestimmten Betrieben	0,00	0,00	0,00
2134	Sonstige Finanzerträge	0,00	0,00	0,00
2135	Erträge aus Dividenden/Gewinnausschüttungen	0,00	0,00	0,00
2136	Sonstige nicht finanzierungswirksame Finanzerträge	0,00	0,00	0,00
<b>21</b>	<b>Summe Erträge</b>	<b>8 593 345,83</b>	<b>9 462 000,00</b>	<b>-868 654,17</b>
<b>221</b>	<b>Personalaufwand</b>	<b>1 207 542,46</b>	<b>1 224 600,00</b>	<b>-17 057,54</b>
2211	Personalaufwand (Bezüge, Nebengebühren, Mehrleistungen)	928 505,21	950 000,00	-21 494,79
2212	Gesetzlicher und freiwilliger Sozialaufwand	270 450,80	257 800,00	12 650,80
2213	Sonstiger Personalaufwand	0,00	0,00	0,00
2214	Nicht finanzierungswirksamer Personalaufwand	8 586,45	16 800,00	-8 213,55
<b>222</b>	<b>Sachaufwand</b>	<b>3 063 871,24</b>	<b>4 195 300,00</b>	<b>-1 131 428,76</b>
2221	Gebrauchs- und Verbrauchsgüter, Handelswaren	98 187,96	119 700,00	-21 512,04
2222	Verwaltungs- und Betriebsaufwand	154 693,48	157 800,00	-3 106,52
2223	Leasing- und Mietaufwand	39 593,24	44 300,00	-4 706,76
2224	Instandhaltung	216 823,72	210 300,00	6 523,72
2225	Sonstiger Sachaufwand	1 239 829,58	2 279 900,00	-1 040 070,42
2226	Nicht finanzierungswirksamer Sachaufwand	1 314 743,26	1 383 300,00	-68 556,74

MVAG	Mittelverwendungs- und aufbringungsgruppen (1. und 2. Ebene)	RA 2025	VA 2025	RA - VA
<b>223</b>	<b>Transferaufwand</b>	<b>2 772 529,83</b>	<b>2 833 700,00</b>	<b>-61 170,17</b>
2231	Transferaufwand an Träger des öffentlichen Rechts	2 468 303,22	2 490 000,00	-21 696,78
2232	Transferaufwand an Beteiligungen	13 281,15	16 500,00	-3 218,85
2233	Transferaufwand an Unternehmen (mit Finanzunternehmen)	224 809,80	232 600,00	-7 790,20
2234	Transferaufwand an Haushalte und Organisationen ohne Erwerbscharakter	66 135,66	94 600,00	-28 464,34
2235	Transferaufwand an das Ausland	0,00	0,00	0,00
2236	Investitions- und Tilgungszuschüsse zwischen Unternehmungen und Betrieben der Gebietskörperschaft und der Gebietskörperschaft	0,00	0,00	0,00
2237	Nicht finanzierungswirksamer Transferaufwand	0,00	0,00	0,00
<b>224</b>	<b>Finanzaufwand</b>	<b>166 152,89</b>	<b>205 700,00</b>	<b>-39 547,11</b>
2241	Aufwendungen für Zinsen	163 997,64	204 300,00	-40 302,36
2242	Zinsen und sonstige Aufwendungen aus derivativen Finanzinstrumenten mit und ohne Grundgeschäft	0,00	0,00	0,00
2243	Gewinnentnahmen von Unternehmungen und marktbestimmten Betrieben der Gebietskörperschaft (innerhalb der Gebietskörperschaft)	0,00	0,00	0,00
2244	Sonstiger Finanzaufwand	2 155,25	1 400,00	755,25
2245	Nicht finanzierungswirksamer Finanzaufwand	0,00	0,00	0,00
<b>22</b>	<b>Summe Aufwendungen</b>	<b>7 210 096,42</b>	<b>8 459 300,00</b>	<b>-1 249 203,58</b>
<b>SA0</b>	<b>Saldo (0) Nettoergebnis (21 - 22)</b>	<b>1 383 249,41</b>	<b>1 002 700,00</b>	<b>380 549,41</b>
<b>230</b>	<b>Entnahmen von Haushaltsrücklagen</b>	<b>0,00</b>	<b>654 400,00</b>	<b>-654 400,00</b>
2301	Entnahmen von Haushaltsrücklagen	0,00	654 400,00	-654 400,00
<b>240</b>	<b>Zuweisungen an Haushaltsrücklagen</b>	<b>826 189,42</b>	<b>39 400,00</b>	<b>786 789,42</b>
2401	Zuweisungen an Haushaltsrücklagen	826 189,42	39 400,00	786 789,42
<b>SA01</b>	<b>Saldo (01) Haushaltsrücklagen (230 - 240)</b>	<b>-826 189,42</b>	<b>615 000,00</b>	<b>-1 441 189,42</b>
<b>SA00</b>	<b>Saldo (00) Nettoergebnis nach Haushaltsrücklagen (Saldo 0 + Saldo 01)</b>	<b>557 059,99</b>	<b>1 617 700,00</b>	<b>-1 060 640,01</b>

Finanzierungshaushalt Gesamt 1. und 2. Ebene (Anlage 1b)  
- interne Vergütungen enthalten



MVAG	Mittelverwendungs- und aufbringungsgruppen (1. und 2. Ebene)	RA 2025	VA 2025	RA - VA
<b>311</b>	<b>Einzahlungen aus operativer Verwaltungstätigkeit</b>	<b>6 119 259,88</b>	<b>6 110 500,00</b>	<b>8 759,88</b>
3111	Einzahlungen aus eigenen Abgaben	2 220 773,11	2 125 700,00	95 073,11
3112	Einzahlungen aus Ertragsanteilen	2 891 517,10	2 863 000,00	28 517,10
3113	Einzahlungen aus Gebühren	680 900,62	708 100,00	-27 199,38
3114	Einzahlungen aus Leistungen	43 812,10	48 600,00	-4 787,90
3115	Einzahlungen aus Besitz und wirtschaftlicher Tätigkeit	125 704,07	119 400,00	6 304,07
3116	Einzahlungen aus Veräußerung von geringwertigen Wirtschaftsgütern (GWG) und sonstige Einzahlungen	156 552,88	245 700,00	-89 147,12
<b>312</b>	<b>Einzahlungen aus Transfers</b>	<b>1 060 866,07</b>	<b>996 700,00</b>	<b>64 166,07</b>
3121	Transferzahlungen von Trägern des öffentlichen Rechts	1 052 876,07	986 200,00	66 676,07
3122	Transferzahlungen von Beteiligungen	0,00	0,00	0,00
3123	Transferzahlungen von Unternehmen (inkl. Finanzunternehmen)	2 400,00	5 000,00	-2 600,00
3124	Transferzahlungen von Haushalten und Organisationen ohne Erwerbscharakter	5 590,00	5 500,00	90,00
3125	Transferzahlungen vom Ausland	0,00	0,00	0,00
3126	Investitions- und Tilgungszuschüsse zwischen Unternehmungen und Betrieben der Gebietskörperschaft und der Gebietskörperschaft	0,00	0,00	0,00
<b>313</b>	<b>Einzahlungen aus Finanzerträgen</b>	<b>14 120,02</b>	<b>18 800,00</b>	<b>-4 679,98</b>
3131	Einzahlungen aus Zinserträgen	14 120,02	18 800,00	-4 679,98
3132	Einzahlungen aus Zinsen aus derivativen Finanzinstrumenten mit und ohne Grundgeschäft	0,00	0,00	0,00
3133	Einzahlungen aus Gewinnentnahmen von marktbestimmten Betrieben	0,00	0,00	0,00
3134	Sonstige Einzahlungen aus Finanzerträgen	0,00	0,00	0,00
3135	Einzahlungen aus Dividenden/Gewinnausschüttungen	0,00	0,00	0,00
<b>31</b>	<b>Summe Einzahlungen operative Gebarung</b>	<b>7 194 245,97</b>	<b>7 126 000,00</b>	<b>68 245,97</b>
<b>321</b>	<b>Auszahlungen aus Personalaufwand</b>	<b>1 198 956,01</b>	<b>1 207 800,00</b>	<b>-8 843,99</b>
3211	Auszahlungen für Personalaufwand (Bezüge, Nebengebühren, und Mehrleistungsvergütungen)	928 505,21	950 000,00	-21 494,79
3212	Auszahlungen für gesetzliche und freiwillige Sozialaufwendungen	270 450,80	257 800,00	12 650,80
3213	Auszahlungen aus sonstigem Personalaufwand	0,00	0,00	0,00
<b>322</b>	<b>Auszahlungen aus Sachaufwand</b>	<b>1 230 902,17</b>	<b>1 201 700,00</b>	<b>29 202,17</b>
3221	Auszahlungen für Gebrauchs- und Verbrauchsgüter, Handelswaren	98 610,17	119 400,00	-20 789,83
3222	Auszahlungen für Verwaltungs- und Betriebsaufwand	154 698,21	157 800,00	-3 101,79
3223	Auszahlungen für Leasing- und Mietaufwand	39 593,24	44 300,00	-4 706,76
3224	Auszahlungen für Instandhaltung	185 690,41	210 100,00	-24 409,59
3225	Sonstige Auszahlungen aus Sachaufwand	752 310,14	670 100,00	82 210,14
3226	Auszahlungen aus der Inanspruchnahme von Haftungen	0,00	0,00	0,00
<b>323</b>	<b>Auszahlungen aus Transfers</b>	<b>2 749 832,85</b>	<b>2 782 700,00</b>	<b>-32 867,15</b>
3231	Transferzahlungen an Träger des öffentlichen Rechts	2 471 884,04	2 490 000,00	-18 115,96
3232	Transferzahlungen an Beteiligungen	13 281,15	16 500,00	-3 218,85

MVAG	Mittelverwendungs- und aufbringungsgruppen (1. und 2. Ebene)	RA 2025	VA 2025	RA - VA
3233	Transferzahlungen an Unternehmen (inkl. Finanzunternehmen)	198 600,00	198 600,00	0,00
3234	Transferzahlungen an Haushalte und Organisationen ohne Erwerbscharakter	66 067,66	77 600,00	-11 532,34
3235	Transferzahlungen an das Ausland	0,00	0,00	0,00
3236	Investitions- und Tilgungszuschüsse zwischen Unternehmungen und Betrieben der Gebietskörperschaft und der Gebietskörperschaft	0,00	0,00	0,00
<b>324</b>	<b>Auszahlungen aus Finanzaufwand</b>	<b>166 152,89</b>	<b>205 700,00</b>	<b>-39 547,11</b>
3241	Auszahlungen für Zinsen	163 997,64	204 300,00	-40 302,36
3242	Auszahlungen für Zinsen aus derivativen Finanzinstrumenten mit und ohne Grundgeschäft	0,00	0,00	0,00
3243	Auszahlungen aus Gewinnentnahmen von marktbestimmten Betrieben	0,00	0,00	0,00
3244	Sonstige Auszahlungen aus Finanzaufwendungen	2 155,25	1 400,00	755,25
<b>32</b>	<b>Summe Auszahlungen operative Gebarung</b>	<b>5 345 843,92</b>	<b>5 397 900,00</b>	<b>-52 056,08</b>
<b>SA1</b>	<b>Saldo (1) Geldfluss aus der operativen Gebarung (31 – 32)</b>	<b>1 848 402,05</b>	<b>1 728 100,00</b>	<b>120 302,05</b>
<b>331</b>	<b>Einzahlungen aus der Investitionstätigkeit</b>	<b>635 363,85</b>	<b>474 200,00</b>	<b>161 163,85</b>
3311	Einzahlungen aus der Veräußerung von immateriellem Vermögen	0,00	0,00	0,00
3312	Einzahlungen aus der Veräußerung von Grundstücken und Grundstückeinrichtungen	633 363,85	474 000,00	159 363,85
3313	Einzahlungen aus der Veräußerung von Gebäuden und Bauten	0,00	0,00	0,00
3314	Einzahlungen aus der Veräußerung von technischen Anlagen, Fahrzeugen und Maschinen	1 400,00	200,00	1 200,00
3315	Einzahlungen aus der Veräußerung von Amts-, Betriebs- und Geschäftsausstattung	600,00	0,00	600,00
3316	Einzahlungen aus der Veräußerung von Kulturgütern	0,00	0,00	0,00
3317	Einzahlungen aus der Veräußerung von Beteiligungen	0,00	0,00	0,00
3318	Einzahlungen aus der Veräußerung von kofinanzierten Schutzbauten	0,00	0,00	0,00
<b>332</b>	<b>Einzahlungen aus der Rückzahlung von Darlehen sowie gewährten Vorschüssen</b>	<b>0,00</b>	<b>0,00</b>	<b>0,00</b>
3321	Einzahlungen aus Darlehen an Träger des öffentlichen Rechts	0,00	0,00	0,00
3322	Einzahlungen aus Darlehen an Beteiligungen	0,00	0,00	0,00
3323	Einzahlungen aus Darlehen an Unternehmen und Haushalte	0,00	0,00	0,00
3325	Einzahlungen aus Vorschüssen und Anzahlungen	0,00	0,00	0,00
<b>333</b>	<b>Einzahlungen aus Kapitaltransfers</b>	<b>185 553,81</b>	<b>541 100,00</b>	<b>-355 546,19</b>
3331	Kapitaltransferzahlungen von Trägern des öffentlichen Rechts	159 407,34	462 200,00	-302 792,66
3332	Kapitaltransferzahlungen von Beteiligungen	0,00	0,00	0,00
3333	Kapitaltransferzahlungen von Unternehmen	0,00	0,00	0,00
3334	Kapitaltransferzahlungen von Haushalten und Organisationen ohne Erwerbscharakter	26 146,47	78 900,00	-52 753,53
3335	Kapitaltransferzahlungen vom Ausland	0,00	0,00	0,00
<b>33</b>	<b>Summe Einzahlungen investive Gebarung</b>	<b>820 917,66</b>	<b>1 015 300,00</b>	<b>-194 382,34</b>
<b>341</b>	<b>Auszahlungen aus der Investitionstätigkeit</b>	<b>942 004,50</b>	<b>2 466 000,00</b>	<b>-1 523 995,50</b>
3411	Auszahlungen für den Erwerb von immateriellem Vermögen	6 196,50	9 000,00	-2 803,50

MVAG	Mittelverwendungs- und aufbringungsgruppen (1. und 2. Ebene)	RA 2025	VA 2025	RA - VA
3412	Auszahlungen für den Erwerb von Grundstücken und Grundstückseinrichtungen	855 207,73	2 235 800,00	-1 380 592,27
3413	Auszahlungen für den Erwerb von Gebäuden und Bauten	21 789,97	161 900,00	-140 110,03
3414	Auszahlungen für den Erwerb von technischen Anlagen, Fahrzeugen und Maschinen	27 622,08	29 200,00	-1 577,92
3415	Auszahlungen für den Erwerb von Amts-, Betriebs- und Geschäftsausstattung	31 188,22	30 100,00	1 088,22
3416	Auszahlungen für den Erwerb von Kulturgütern	0,00	0,00	0,00
3417	Auszahlungen für den Erwerb von Beteiligungen	0,00	0,00	0,00
3418	Auszahlungen für den Erwerb von kofinanzierten Schutzbauten	0,00	0,00	0,00
<b>342</b>	<b>Auszahlungen aus der Gewährung von Darlehen sowie gewährten Vorschüssen</b>	<b>0,00</b>	<b>0,00</b>	<b>0,00</b>
3421	Auszahlungen von Darlehen an Träger des öffentlichen Rechts	0,00	0,00	0,00
3422	Auszahlungen von Darlehen an Beteiligungen	0,00	0,00	0,00
3423	Auszahlungen von Darlehen an Unternehmen und Haushalte	0,00	0,00	0,00
3425	Auszahlungen von Vorschüssen und Anzahlungen	0,00	0,00	0,00
<b>343</b>	<b>Auszahlungen aus Kapitaltransfers</b>	<b>26 561,80</b>	<b>51 000,00</b>	<b>-24 438,20</b>
3431	Kapitaltransferzahlungen an Träger des öffentlichen Rechts	0,00	0,00	0,00
3432	Kapitaltransferzahlungen an Beteiligungen	0,00	0,00	0,00
3433	Kapitaltransferzahlungen an Unternehmen (Finanzunternehmen)	26 561,80	34 000,00	-7 438,20
3434	Kapitaltransferzahlungen an Haushalte und Organisationen ohne Erwerbscharakter	0,00	17 000,00	-17 000,00
3435	Kapitaltransferzahlungen an das Ausland	0,00	0,00	0,00
<b>34</b>	<b>Summe Auszahlungen investive Gebarung</b>	<b>968 566,30</b>	<b>2 517 000,00</b>	<b>-1 548 433,70</b>
<b>SA2</b>	<b>Saldo (2) Geldfluss aus der investiven Gebarung (33 – 34)</b>	<b>-147 648,64</b>	<b>-1 501 700,00</b>	<b>1 354 051,36</b>
<b>SA3</b>	<b>Saldo (3) Nettofinanzierungssaldo (Saldo 1 + Saldo 2)</b>	<b>1 700 753,41</b>	<b>226 400,00</b>	<b>1 474 353,41</b>
<b>351</b>	<b>Einzahlungen aus der Aufnahme von Finanzschulden</b>	<b>0,00</b>	<b>0,00</b>	<b>0,00</b>
3511	Einzahlungen aus empfangenen Darlehen von öffentlichen Körperschaften und Rechtsträgern	0,00	0,00	0,00
3512	Einzahlungen aus empfangenen Darlehen von Beteiligungen	0,00	0,00	0,00
3513	Einzahlungen aus empfangenen Darlehen von Unternehmen und privaten Haushalten	0,00	0,00	0,00
3514	Einzahlungen aus Finanzschulden (Finanzunternehmen)	0,00	0,00	0,00
3515	Einzahlungen aus Aufnahmen von Leasingverbindlichkeiten	0,00	0,00	0,00
<b>353</b>	<b>Einzahlungen infolge eines Kapitaltausches bei derivativen Finanzinstrumenten mit Grundgeschäft</b>	<b>0,00</b>	<b>0,00</b>	<b>0,00</b>
3530	Einzahlungen infolge eines Kapitaltausches bei derivativen Finanzinstrumenten mit Grundgeschäft	0,00	0,00	0,00
<b>355</b>	<b>Einzahlungen aus dem Abgang von Finanzinstrumenten</b>	<b>0,00</b>	<b>0,00</b>	<b>0,00</b>
3550	Einzahlungen aus dem Abgang von Finanzinstrumenten	0,00	0,00	0,00
<b>35</b>	<b>Summe Einzahlungen aus der Finanzierungstätigkeit</b>	<b>0,00</b>	<b>0,00</b>	<b>0,00</b>

MVAG	Mittelverwendungs- und aufbringungsgruppen (1. und 2. Ebene)	RA 2025	VA 2025	RA - VA
<b>361</b>	<b>Auszahlungen aus der Tilgung von Finanzschulden</b>	<b>740 570,36</b>	<b>725 800,00</b>	<b>14 770,36</b>
3611	Auszahlungen aus empfangenen Darlehen von öffentlichen Körperschaften und Rechtsträgern	112 703,91	112 700,00	3,91
3612	Auszahlungen aus empfangenen Darlehen von Beteiligungen	0,00	0,00	0,00
3613	Auszahlungen aus empfangenen Darlehen von Unternehmen und privaten Haushalten	0,00	0,00	0,00
3614	Auszahlungen aus Finanzschulden	627 866,45	613 100,00	14 766,45
3615	Auszahlungen aus Rückzahlungen von Leasingverbindlichkeiten	0,00	0,00	0,00
<b>363</b>	<b>Auszahlungen infolge eines Kapitaltausches bei derivativen Finanzinstrumenten mit Grundgeschäft</b>	<b>0,00</b>	<b>0,00</b>	<b>0,00</b>
3630	Auszahlungen infolge eines Kapitaltausches bei derivativen Finanzinstrumenten mit Grundgeschäft	0,00	0,00	0,00
<b>365</b>	<b>Auszahlungen für den Erwerb von Finanzinstrumenten</b>	<b>0,00</b>	<b>0,00</b>	<b>0,00</b>
3650	Auszahlungen für den Erwerb von Finanzinstrumenten	0,00	0,00	0,00
<b>36</b>	<b>Summe Auszahlungen aus der Finanzierungstätigkeit</b>	<b>740 570,36</b>	<b>725 800,00</b>	<b>14 770,36</b>
<b>SA4</b>	<b>Saldo (4) Geldfluss aus der Finanzierungstätigkeit (35 – 36)</b>	<b>-740 570,36</b>	<b>-725 800,00</b>	<b>-14 770,36</b>
<b>SA5</b>	<b>Saldo (5) Geldfluss aus der voranschlagswirksamen Gebarung (Saldo 3 + Saldo 4)</b>	<b>960 183,05</b>	<b>-499 400,00</b>	<b>1 459 583,05</b>
<b>411</b>	<b>Einzahlungen aus nicht voranschlagswirksamen Forderungen</b>	<b>506 453,67</b>		
4110	Einzahlungen aus nicht voranschlagswirksamen Forderungen	506 453,67		
<b>412</b>	<b>Einzahlungen aus nicht voranschlagswirksamen Verbindlichkeiten</b>	<b>1 648 720,47</b>		
4120	Einzahlungen aus nicht voranschlagswirksamen Verbindlichkeiten	1 648 720,47		
<b>413<sup>1</sup></b>	<b>Einzahlungen aus der Aufnahme von zur Kassenstärkung eingegangenen Geldverbindlichkeiten (Barvorlagen)</b>	<b>6 970,14</b>		
4130 <sup>1</sup>	Einzahlungen aus der Aufnahme von zur Kassenstärkung eingegangenen Geldverbindlichkeiten (Barvorlagen)	6 970,14		
<b>41</b>	<b>Summe Einzahlungen aus der nicht voranschlagswirksamen Gebarung</b>	<b>2 162 144,28</b>		
<b>421</b>	<b>Auszahlungen aus nicht voranschlagswirksamen Forderungen</b>	<b>534 280,65</b>		
4210	Auszahlungen aus nicht voranschlagswirksamen Forderungen	534 280,65		
<b>422</b>	<b>Auszahlungen aus nicht voranschlagswirksamen Verbindlichkeiten</b>	<b>1 673 552,16</b>		
4220	Auszahlungen aus nicht voranschlagswirksamen Verbindlichkeiten	1 673 552,16		
<b>423<sup>2</sup></b>	<b>Auszahlungen zur Tilgung von zur Kassenstärkung eingegangenen Geldverbindlichkeiten (Barvorlagen)</b>	<b>6 817,32</b>		
4230 <sup>2</sup>	Auszahlungen zur Tilgung von zur Kassenstärkung eingegangenen Geldverbindlichkeiten (Barvorlagen)	6 817,32		
<b>42</b>	<b>Summe Auszahlungen aus der nicht voranschlagswirksamen Gebarung</b>	<b>2 214 650,13</b>		
<b>SA6<sup>2</sup></b>	<b>Saldo (6) Geldfluss aus der nicht voranschlagswirksamen Gebarung (41 - 42)</b>	<b>-52 505,85</b>		
<b>SA7<sup>2</sup></b>	<b>Saldo (7) Veränderung an Zahlungsmitteln (Saldo 5 + Saldo 6)</b>	<b>907 677,20</b>		

MVAG	Mittelverwendungs- und aufbringungsgruppen (1. und 2. Ebene)	RA 2025	VA 2025	RA - VA
<b>Verprobung</b>	<b>Veränderung der Summe der Zahlungsmittel (C - D) - (A - B)</b>	<b>907 677,20</b>		
<b>A</b>	<b>Anfangsbestand liquide Mittel (115 zum 31.12.2024)</b>	<b>1 634 081,99</b>		
<b>B</b>	<b>Anfangsbestand kurzfristige Finanzschulden aus überzogenen Konten bei Kreditinstituten (1511/UK 21 zum 31.12.2024)</b>	<b>0,00</b>		
<b>C</b>	<b>Endbestand liquide Mittel (115 zum 31.12.2025)</b>	<b>2 541 759,19</b>		
<b>D</b>	<b>Endbestand kurzfristige Finanzschulden aus überzogenen Konten bei Kreditinstituten (1511/UK 21 zum 31.12.2025)</b>	<b>0,00</b>		
	*) davon Zahlungsmittelreserven (1152 zum 31.12.2025)		553 858,33	

1) Die Summen der MVAG 413 und 423 ergeben am Jahresende nur dann null, sofern die zur Kassenstärkung eingegangenen Geldverbindlichkeiten (Barvorlagen) innerhalb desselben Finanzjahres getilgt wurden. Eine Differenz zw. Ein- und Auszahlungen (MVAG 4130 bzw. 4230) kann nur deshalb entstehen, weil eine Tilgung nicht innerhalb desselben Finanzjahres erfolgt ist. Die nicht innerhalb desselben Finanzjahres getilgten Kassenstärker sind als Finanzschulden auf die entsprechenden Konten bzw. Gruppen in der Vermögensrechnung umzubuchen.

2) Der Geldfluss aus der nicht voranschlagswirksamen Gebarung (SA6) und die Veränderung an Zahlungsmitteln (SA7) werden im Rechnungsabschluss in den Detailnachweisen und Bereichsbudgets nicht ausgewiesen, sondern nur auf Ebene des Gesamthaushalts.



Ergebnishaushalt Bereichsbudget 1. und 2. Ebene (Anlage 1a)



## Vertretungskörper und allgemeine Verwaltung (Gruppe 0)

MVAG	Mittelverwendungs- und aufbringungsgruppen (1. und 2. Ebene)	RA 2025	VA 2025	RA - VA
<b>211</b>	<b>Erträge aus der operativen Verwaltungstätigkeit</b>	<b>98 843,08</b>	<b>225 500,00</b>	<b>-126 656,92</b>
2111	Erträge aus eigenen Abgaben	0,00	0,00	0,00
2112	Erträge aus Ertragsanteilen	0,00	0,00	0,00
2113	Erträge aus Gebühren	0,00	0,00	0,00
2114	Erträge aus Leistungen	3 828,91	3 700,00	128,91
2115	Erträge aus Besitz und wirtschaftlicher Tätigkeit	42 803,51	35 800,00	7 003,51
2116	Erträge aus Veräußerung und sonstige Erträge	38 655,53	181 200,00	-142 544,47
2117	Nicht finanzierungswirksame operative Erträge	13 555,13	4 800,00	8 755,13
<b>212</b>	<b>Erträge aus Transfers</b>	<b>30 000,00</b>	<b>0,00</b>	<b>30 000,00</b>
2121	Transferertrag von Trägern des öffentlichen Rechts	30 000,00	0,00	30 000,00
2122	Transferertrag von Beteiligungen	0,00	0,00	0,00
2123	Transferertrag von Unternehmen (mit Finanzunternehmen)	0,00	0,00	0,00
2124	Transferertrag von Haushalten und Organisationen ohne Erwerbscharakter	0,00	0,00	0,00
2125	Transferertrag vom Ausland	0,00	0,00	0,00
2126	Investitions- und Tilgungszuschüsse zwischen Unternehmungen und Betrieben der Gebietskörperschaft und der Gebietskörperschaft	0,00	0,00	0,00
2127	Nicht finanzierungswirksamer Transferertrag	0,00	0,00	0,00
<b>213</b>	<b>Finanzerträge</b>	<b>0,00</b>	<b>0,00</b>	<b>0,00</b>
2131	Erträge aus Zinsen	0,00	0,00	0,00
2132	Erträge aus Zinsen aus derivativen Finanzinstrumenten mit und ohne Grundgeschäft	0,00	0,00	0,00
2133	Erträge aus Gewinnentnahmen von marktbestimmten Betrieben	0,00	0,00	0,00
2134	Sonstige Finanzerträge	0,00	0,00	0,00
2135	Erträge aus Dividenden/Gewinnausschüttungen	0,00	0,00	0,00
2136	Sonstige nicht finanzierungswirksame Finanzerträge	0,00	0,00	0,00
<b>21</b>	<b>Summe Erträge</b>	<b>128 843,08</b>	<b>225 500,00</b>	<b>-96 656,92</b>
<b>221</b>	<b>Personalaufwand</b>	<b>475 231,10</b>	<b>487 300,00</b>	<b>-12 068,90</b>
2211	Personalaufwand (Bezüge, Nebengebühren, Mehrleistungen)	372 876,77	376 200,00	-3 323,23
2212	Gesetzlicher und freiwilliger Sozialaufwand	100 808,23	99 800,00	1 008,23
2213	Sonstiger Personalaufwand	0,00	0,00	0,00
2214	Nicht finanzierungswirksamer Personalaufwand	1 546,10	11 300,00	-9 753,90
<b>222</b>	<b>Sachaufwand</b>	<b>358 737,51</b>	<b>383 500,00</b>	<b>-24 762,49</b>
2221	Gebrauchs- und Verbrauchsgüter, Handelswaren	17 579,63	26 100,00	-8 520,37
2222	Verwaltungs- und Betriebsaufwand	23 201,83	25 500,00	-2 298,17
2223	Leasing- und Mietaufwand	4 637,84	6 000,00	-1 362,16
2224	Instandhaltung	25 634,32	25 100,00	534,32
2225	Sonstiger Sachaufwand	255 270,29	269 200,00	-13 929,71
2226	Nicht finanzierungswirksamer Sachaufwand	32 413,60	31 600,00	813,60

## Vertretungskörper und allgemeine Verwaltung (Gruppe 0)

MVAG	Mittelverwendungs- und aufbringungsgruppen (1. und 2. Ebene)	RA 2025	VA 2025	RA - VA
<b>223</b>	<b>Transferaufwand</b>	<b>129 654,01</b>	<b>131 100,00</b>	<b>-1 445,99</b>
2231	Transferaufwand an Träger des öffentlichen Rechts	123 610,53	124 000,00	-389,47
2232	Transferaufwand an Beteiligungen	0,00	0,00	0,00
2233	Transferaufwand an Unternehmen (mit Finanzunternehmen)	0,00	0,00	0,00
2234	Transferaufwand an Haushalte und Organisationen ohne Erwerbscharakter	6 043,48	7 100,00	-1 056,52
2235	Transferaufwand an das Ausland	0,00	0,00	0,00
2236	Investitions- und Tilgungszuschüsse zwischen Unternehmungen und Betrieben der Gebietskörperschaft und der Gebietskörperschaft	0,00	0,00	0,00
2237	Nicht finanzierungswirksamer Transferaufwand	0,00	0,00	0,00
<b>224</b>	<b>Finanzaufwand</b>	<b>0,00</b>	<b>0,00</b>	<b>0,00</b>
2241	Aufwendungen für Zinsen	0,00	0,00	0,00
2242	Zinsen und sonstige Aufwendungen aus derivativen Finanzinstrumenten mit und ohne Grundgeschäft	0,00	0,00	0,00
2243	Gewinnentnahmen von Unternehmungen und marktbestimmten Betrieben der Gebietskörperschaft (innerhalb der Gebietskörperschaft)	0,00	0,00	0,00
2244	Sonstiger Finanzaufwand	0,00	0,00	0,00
2245	Nicht finanzierungswirksamer Finanzaufwand	0,00	0,00	0,00
<b>22</b>	<b>Summe Aufwendungen</b>	<b>963 622,62</b>	<b>1 001 900,00</b>	<b>-38 277,38</b>
<b>SA0</b>	<b>Saldo (0) Nettoergebnis (21 - 22)</b>	<b>-834 779,54</b>	<b>-776 400,00</b>	<b>-58 379,54</b>
<b>230</b>	<b>Entnahmen von Haushaltsrücklagen</b>	<b>0,00</b>	<b>0,00</b>	<b>0,00</b>
2301	Entnahmen von Haushaltsrücklagen	0,00	0,00	0,00
<b>240</b>	<b>Zuweisungen an Haushaltsrücklagen</b>	<b>0,00</b>	<b>0,00</b>	<b>0,00</b>
2401	Zuweisungen an Haushaltsrücklagen	0,00	0,00	0,00
<b>SA01</b>	<b>Saldo (01) Haushaltsrücklagen (230 - 240)</b>	<b>0,00</b>	<b>0,00</b>	<b>0,00</b>
<b>SA00</b>	<b>Saldo (00) Nettoergebnis nach Haushaltsrücklagen (Saldo 0 + Saldo 01)</b>	<b>-834 779,54</b>	<b>-776 400,00</b>	<b>-58 379,54</b>

## Öffentliche Ordnung und Sicherheit (Gruppe 1)

MVAG	Mittelverwendungs- und aufbringungsgruppen (1. und 2. Ebene)	RA 2025	VA 2025	RA - VA
<b>211</b>	<b>Erträge aus der operativen Verwaltungstätigkeit</b>	<b>9 714,08</b>	<b>274 400,00</b>	<b>-264 685,92</b>
2111	Erträge aus eigenen Abgaben	0,00	0,00	0,00
2112	Erträge aus Ertragsanteilen	0,00	0,00	0,00
2113	Erträge aus Gebühren	0,00	0,00	0,00
2114	Erträge aus Leistungen	3 840,00	4 200,00	-360,00
2115	Erträge aus Besitz und wirtschaftlicher Tätigkeit	0,00	0,00	0,00
2116	Erträge aus Veräußerung und sonstige Erträge	5 071,56	269 600,00	-264 528,44
2117	Nicht finanzierungswirksame operative Erträge	802,52	600,00	202,52
<b>212</b>	<b>Erträge aus Transfers</b>	<b>302 292,75</b>	<b>232 300,00</b>	<b>69 992,75</b>
2121	Transferertrag von Trägern des öffentlichen Rechts	270 000,00	200 000,00	70 000,00
2122	Transferertrag von Beteiligungen	0,00	0,00	0,00
2123	Transferertrag von Unternehmen (mit Finanzunternehmen)	0,00	0,00	0,00
2124	Transferertrag von Haushalten und Organisationen ohne Erwerbscharakter	0,00	0,00	0,00
2125	Transferertrag vom Ausland	0,00	0,00	0,00
2126	Investitions- und Tilgungszuschüsse zwischen Unternehmungen und Betrieben der Gebietskörperschaft und der Gebietskörperschaft	0,00	0,00	0,00
2127	Nicht finanzierungswirksamer Transferertrag	32 292,75	32 300,00	-7,25
<b>213</b>	<b>Finanzerträge</b>	<b>0,00</b>	<b>0,00</b>	<b>0,00</b>
2131	Erträge aus Zinsen	0,00	0,00	0,00
2132	Erträge aus Zinsen aus derivativen Finanzinstrumenten mit und ohne Grundgeschäft	0,00	0,00	0,00
2133	Erträge aus Gewinnentnahmen von marktbestimmten Betrieben	0,00	0,00	0,00
2134	Sonstige Finanzerträge	0,00	0,00	0,00
2135	Erträge aus Dividenden/Gewinnausschüttungen	0,00	0,00	0,00
2136	Sonstige nicht finanzierungswirksame Finanzerträge	0,00	0,00	0,00
<b>21</b>	<b>Summe Erträge</b>	<b>312 006,83</b>	<b>506 700,00</b>	<b>-194 693,17</b>
<b>221</b>	<b>Personalaufwand</b>	<b>6 465,46</b>	<b>6 700,00</b>	<b>-234,54</b>
2211	Personalaufwand (Bezüge, Nebengebühren, Mehrleistungen)	4 545,23	4 700,00	-154,77
2212	Gesetzlicher und freiwilliger Sozialaufwand	1 920,23	2 000,00	-79,77
2213	Sonstiger Personalaufwand	0,00	0,00	0,00
2214	Nicht finanzierungswirksamer Personalaufwand	0,00	0,00	0,00
<b>222</b>	<b>Sachaufwand</b>	<b>129 486,89</b>	<b>129 700,00</b>	<b>-213,11</b>
2221	Gebrauchs- und Verbrauchsgüter, Handelswaren	0,00	0,00	0,00
2222	Verwaltungs- und Betriebsaufwand	7 036,82	9 000,00	-1 963,18
2223	Leasing- und Mietaufwand	0,00	0,00	0,00
2224	Instandhaltung	4 970,28	2 900,00	2 070,28
2225	Sonstiger Sachaufwand	3 622,01	4 800,00	-1 177,99
2226	Nicht finanzierungswirksamer Sachaufwand	113 857,78	113 000,00	857,78

## Öffentliche Ordnung und Sicherheit (Gruppe 1)

MVAG	Mittelverwendungs- und aufbringungsgruppen (1. und 2. Ebene)	RA 2025	VA 2025	RA - VA
<b>223</b>	<b>Transferaufwand</b>	<b>35 501,24</b>	<b>36 100,00</b>	<b>-598,76</b>
2231	Transferaufwand an Träger des öffentlichen Rechts	33 315,98	33 800,00	-484,02
2232	Transferaufwand an Beteiligungen	0,00	0,00	0,00
2233	Transferaufwand an Unternehmen (mit Finanzunternehmen)	0,00	0,00	0,00
2234	Transferaufwand an Haushalte und Organisationen ohne Erwerbscharakter	2 185,26	2 300,00	-114,74
2235	Transferaufwand an das Ausland	0,00	0,00	0,00
2236	Investitions- und Tilgungszuschüsse zwischen Unternehmungen und Betrieben der Gebietskörperschaft und der Gebietskörperschaft	0,00	0,00	0,00
2237	Nicht finanzierungswirksamer Transferaufwand	0,00	0,00	0,00
<b>224</b>	<b>Finanzaufwand</b>	<b>6 272,19</b>	<b>6 300,00</b>	<b>-27,81</b>
2241	Aufwendungen für Zinsen	6 272,19	6 300,00	-27,81
2242	Zinsen und sonstige Aufwendungen aus derivativen Finanzinstrumenten mit und ohne Grundgeschäft	0,00	0,00	0,00
2243	Gewinnentnahmen von Unternehmungen und marktbestimmten Betrieben der Gebietskörperschaft (innerhalb der Gebietskörperschaft)	0,00	0,00	0,00
2244	Sonstiger Finanzaufwand	0,00	0,00	0,00
2245	Nicht finanzierungswirksamer Finanzaufwand	0,00	0,00	0,00
<b>22</b>	<b>Summe Aufwendungen</b>	<b>177 725,78</b>	<b>178 800,00</b>	<b>-1 074,22</b>
<b>SA0</b>	<b>Saldo (0) Nettoergebnis (21 - 22)</b>	<b>134 281,05</b>	<b>327 900,00</b>	<b>-193 618,95</b>
<b>230</b>	<b>Entnahmen von Haushaltsrücklagen</b>	<b>0,00</b>	<b>0,00</b>	<b>0,00</b>
2301	Entnahmen von Haushaltsrücklagen	0,00	0,00	0,00
<b>240</b>	<b>Zuweisungen an Haushaltsrücklagen</b>	<b>0,00</b>	<b>0,00</b>	<b>0,00</b>
2401	Zuweisungen an Haushaltsrücklagen	0,00	0,00	0,00
<b>SA01</b>	<b>Saldo (01) Haushaltsrücklagen (230 - 240)</b>	<b>0,00</b>	<b>0,00</b>	<b>0,00</b>
<b>SA00</b>	<b>Saldo (00) Nettoergebnis nach Haushaltsrücklagen (Saldo 0 + Saldo 01)</b>	<b>134 281,05</b>	<b>327 900,00</b>	<b>-193 618,95</b>

## Unterricht, Erziehung, Sport und Wissenschaft (Gruppe 2)

MVAG	Mittelverwendungs- und aufbringungsgruppen (1. und 2. Ebene)	RA 2025	VA 2025	RA - VA
<b>211</b>	<b>Erträge aus der operativen Verwaltungstätigkeit</b>	<b>98 435,18</b>	<b>141 700,00</b>	<b>-43 264,82</b>
2111	Erträge aus eigenen Abgaben	0,00	0,00	0,00
2112	Erträge aus Ertragsanteilen	0,00	0,00	0,00
2113	Erträge aus Gebühren	0,00	0,00	0,00
2114	Erträge aus Leistungen	17 499,08	16 100,00	1 399,08
2115	Erträge aus Besitz und wirtschaftlicher Tätigkeit	3 967,30	3 700,00	267,30
2116	Erträge aus Veräußerung und sonstige Erträge	74 726,84	88 400,00	-13 673,16
2117	Nicht finanzierungswirksame operative Erträge	2 241,96	33 500,00	-31 258,04
<b>212</b>	<b>Erträge aus Transfers</b>	<b>473 618,59</b>	<b>446 600,00</b>	<b>27 018,59</b>
2121	Transferertrag von Trägern des öffentlichen Rechts	426 845,84	399 800,00	27 045,84
2122	Transferertrag von Beteiligungen	0,00	0,00	0,00
2123	Transferertrag von Unternehmen (mit Finanzunternehmen)	0,00	0,00	0,00
2124	Transferertrag von Haushalten und Organisationen ohne Erwerbscharakter	0,00	0,00	0,00
2125	Transferertrag vom Ausland	0,00	0,00	0,00
2126	Investitions- und Tilgungszuschüsse zwischen Unternehmungen und Betrieben der Gebietskörperschaft und der Gebietskörperschaft	0,00	0,00	0,00
2127	Nicht finanzierungswirksamer Transferertrag	46 772,75	46 800,00	-27,25
<b>213</b>	<b>Finanzerträge</b>	<b>0,00</b>	<b>0,00</b>	<b>0,00</b>
2131	Erträge aus Zinsen	0,00	0,00	0,00
2132	Erträge aus Zinsen aus derivativen Finanzinstrumenten mit und ohne Grundgeschäft	0,00	0,00	0,00
2133	Erträge aus Gewinnentnahmen von marktbestimmten Betrieben	0,00	0,00	0,00
2134	Sonstige Finanzerträge	0,00	0,00	0,00
2135	Erträge aus Dividenden/Gewinnausschüttungen	0,00	0,00	0,00
2136	Sonstige nicht finanzierungswirksame Finanzerträge	0,00	0,00	0,00
<b>21</b>	<b>Summe Erträge</b>	<b>572 053,77</b>	<b>588 300,00</b>	<b>-16 246,23</b>
<b>221</b>	<b>Personalaufwand</b>	<b>664 268,51</b>	<b>670 300,00</b>	<b>-6 031,49</b>
2211	Personalaufwand (Bezüge, Nebengebühren, Mehrleistungen)	502 801,44	521 500,00	-18 698,56
2212	Gesetzlicher und freiwilliger Sozialaufwand	154 916,17	144 500,00	10 416,17
2213	Sonstiger Personalaufwand	0,00	0,00	0,00
2214	Nicht finanzierungswirksamer Personalaufwand	6 550,90	4 300,00	2 250,90
<b>222</b>	<b>Sachaufwand</b>	<b>502 929,26</b>	<b>521 000,00</b>	<b>-18 070,74</b>
2221	Gebrauchs- und Verbrauchsgüter, Handelswaren	39 927,93	42 600,00	-2 672,07
2222	Verwaltungs- und Betriebsaufwand	68 308,50	70 100,00	-1 791,50
2223	Leasing- und Mietaufwand	3 784,57	4 100,00	-315,43
2224	Instandhaltung	36 198,64	41 400,00	-5 201,36
2225	Sonstiger Sachaufwand	156 257,75	164 400,00	-8 142,25
2226	Nicht finanzierungswirksamer Sachaufwand	198 451,87	198 400,00	51,87

## Unterricht, Erziehung, Sport und Wissenschaft (Gruppe 2)

MVAG	Mittelverwendungs- und aufbringungsgruppen (1. und 2. Ebene)	RA 2025	VA 2025	RA - VA
<b>223</b>	<b>Transferaufwand</b>	<b>315 755,00</b>	<b>316 700,00</b>	<b>-945,00</b>
2231	Transferaufwand an Träger des öffentlichen Rechts	308 861,60	309 100,00	-238,40
2232	Transferaufwand an Beteiligungen	0,00	0,00	0,00
2233	Transferaufwand an Unternehmen (mit Finanzunternehmen)	0,00	0,00	0,00
2234	Transferaufwand an Haushalte und Organisationen ohne Erwerbscharakter	6 893,40	7 600,00	-706,60
2235	Transferaufwand an das Ausland	0,00	0,00	0,00
2236	Investitions- und Tilgungszuschüsse zwischen Unternehmungen und Betrieben der Gebietskörperschaft und der Gebietskörperschaft	0,00	0,00	0,00
2237	Nicht finanzierungswirksamer Transferaufwand	0,00	0,00	0,00
<b>224</b>	<b>Finanzaufwand</b>	<b>32 753,40</b>	<b>33 200,00</b>	<b>-446,60</b>
2241	Aufwendungen für Zinsen	32 753,40	33 200,00	-446,60
2242	Zinsen und sonstige Aufwendungen aus derivativen Finanzinstrumenten mit und ohne Grundgeschäft	0,00	0,00	0,00
2243	Gewinnentnahmen von Unternehmungen und marktbestimmten Betrieben der Gebietskörperschaft (innerhalb der Gebietskörperschaft)	0,00	0,00	0,00
2244	Sonstiger Finanzaufwand	0,00	0,00	0,00
2245	Nicht finanzierungswirksamer Finanzaufwand	0,00	0,00	0,00
<b>22</b>	<b>Summe Aufwendungen</b>	<b>1 515 706,17</b>	<b>1 541 200,00</b>	<b>-25 493,83</b>
<b>SA0</b>	<b>Saldo (0) Nettoergebnis (21 - 22)</b>	<b>-943 652,40</b>	<b>-952 900,00</b>	<b>9 247,60</b>
<b>230</b>	<b>Entnahmen von Haushaltsrücklagen</b>	<b>0,00</b>	<b>0,00</b>	<b>0,00</b>
2301	Entnahmen von Haushaltsrücklagen	0,00	0,00	0,00
<b>240</b>	<b>Zuweisungen an Haushaltsrücklagen</b>	<b>0,00</b>	<b>0,00</b>	<b>0,00</b>
2401	Zuweisungen an Haushaltsrücklagen	0,00	0,00	0,00
<b>SA01</b>	<b>Saldo (01) Haushaltsrücklagen (230 - 240)</b>	<b>0,00</b>	<b>0,00</b>	<b>0,00</b>
<b>SA00</b>	<b>Saldo (00) Nettoergebnis nach Haushaltsrücklagen (Saldo 0 + Saldo 01)</b>	<b>-943 652,40</b>	<b>-952 900,00</b>	<b>9 247,60</b>

## Kunst, Kultur und Kultus (Gruppe 3)

MVAG	Mittelverwendungs- und aufbringungsgruppen (1. und 2. Ebene)	RA 2025	VA 2025	RA - VA
<b>211</b>	<b>Erträge aus der operativen Verwaltungstätigkeit</b>	<b>16 359,94</b>	<b>21 000,00</b>	<b>-4 640,06</b>
2111	Erträge aus eigenen Abgaben	0,00	0,00	0,00
2112	Erträge aus Ertragsanteilen	0,00	0,00	0,00
2113	Erträge aus Gebühren	0,00	0,00	0,00
2114	Erträge aus Leistungen	8 515,10	12 100,00	-3 584,90
2115	Erträge aus Besitz und wirtschaftlicher Tätigkeit	0,00	0,00	0,00
2116	Erträge aus Veräußerung und sonstige Erträge	7 202,71	8 400,00	-1 197,29
2117	Nicht finanzierungswirksame operative Erträge	642,13	500,00	142,13
<b>212</b>	<b>Erträge aus Transfers</b>	<b>10 241,84</b>	<b>13 300,00</b>	<b>-3 058,16</b>
2121	Transferertrag von Trägern des öffentlichen Rechts	3 611,00	4 700,00	-1 089,00
2122	Transferertrag von Beteiligungen	0,00	0,00	0,00
2123	Transferertrag von Unternehmen (mit Finanzunternehmen)	2 900,00	5 000,00	-2 100,00
2124	Transferertrag von Haushalten und Organisationen ohne Erwerbscharakter	0,00	100,00	-100,00
2125	Transferertrag vom Ausland	0,00	0,00	0,00
2126	Investitions- und Tilgungszuschüsse zwischen Unternehmungen und Betrieben der Gebietskörperschaft und der Gebietskörperschaft	0,00	0,00	0,00
2127	Nicht finanzierungswirksamer Transferertrag	3 730,84	3 500,00	230,84
<b>213</b>	<b>Finanzerträge</b>	<b>0,00</b>	<b>0,00</b>	<b>0,00</b>
2131	Erträge aus Zinsen	0,00	0,00	0,00
2132	Erträge aus Zinsen aus derivativen Finanzinstrumenten mit und ohne Grundgeschäft	0,00	0,00	0,00
2133	Erträge aus Gewinnentnahmen von marktbestimmten Betrieben	0,00	0,00	0,00
2134	Sonstige Finanzerträge	0,00	0,00	0,00
2135	Erträge aus Dividenden/Gewinnausschüttungen	0,00	0,00	0,00
2136	Sonstige nicht finanzierungswirksame Finanzerträge	0,00	0,00	0,00
<b>21</b>	<b>Summe Erträge</b>	<b>26 601,78</b>	<b>34 300,00</b>	<b>-7 698,22</b>
<b>221</b>	<b>Personalaufwand</b>	<b>5 297,66</b>	<b>5 400,00</b>	<b>-102,34</b>
2211	Personalaufwand (Bezüge, Nebengebühren, Mehrleistungen)	3 636,86	3 700,00	-63,14
2212	Gesetzlicher und freiwilliger Sozialaufwand	1 660,80	1 700,00	-39,20
2213	Sonstiger Personalaufwand	0,00	0,00	0,00
2214	Nicht finanzierungswirksamer Personalaufwand	0,00	0,00	0,00
<b>222</b>	<b>Sachaufwand</b>	<b>79 253,73</b>	<b>94 500,00</b>	<b>-15 246,27</b>
2221	Gebrauchs- und Verbrauchsgüter, Handelswaren	4 806,00	5 300,00	-494,00
2222	Verwaltungs- und Betriebsaufwand	1 906,63	1 600,00	306,63
2223	Leasing- und Mietaufwand	2 946,80	7 200,00	-4 253,20
2224	Instandhaltung	2 832,85	3 500,00	-667,15
2225	Sonstiger Sachaufwand	44 072,49	54 200,00	-10 127,51
2226	Nicht finanzierungswirksamer Sachaufwand	22 688,96	22 700,00	-11,04

**Kunst, Kultur und Kultus (Gruppe 3)**

<b>MVAG</b>	<b>Mittelverwendungs- und aufbringungsgruppen (1. und 2. Ebene)</b>	<b>RA 2025</b>	<b>VA 2025</b>	<b>RA - VA</b>
<b>223</b>	<b>Transferaufwand</b>	<b>117 825,96</b>	<b>125 900,00</b>	<b>-8 074,04</b>
2231	Transferaufwand an Träger des öffentlichen Rechts	106 260,00	112 000,00	-5 740,00
2232	Transferaufwand an Beteiligungen	0,00	0,00	0,00
2233	Transferaufwand an Unternehmen (mit Finanzunternehmen)	0,00	0,00	0,00
2234	Transferaufwand an Haushalte und Organisationen ohne Erwerbscharakter	11 565,96	13 900,00	-2 334,04
2235	Transferaufwand an das Ausland	0,00	0,00	0,00
2236	Investitions- und Tilgungszuschüsse zwischen Unternehmungen und Betrieben der Gebietskörperschaft und der Gebietskörperschaft	0,00	0,00	0,00
2237	Nicht finanzierungswirksamer Transferaufwand	0,00	0,00	0,00
<b>224</b>	<b>Finanzaufwand</b>	<b>6 007,77</b>	<b>6 000,00</b>	<b>7,77</b>
2241	Aufwendungen für Zinsen	6 007,77	6 000,00	7,77
2242	Zinsen und sonstige Aufwendungen aus derivativen Finanzinstrumenten mit und ohne Grundgeschäft	0,00	0,00	0,00
2243	Gewinnentnahmen von Unternehmungen und marktbestimmten Betrieben der Gebietskörperschaft (innerhalb der Gebietskörperschaft)	0,00	0,00	0,00
2244	Sonstiger Finanzaufwand	0,00	0,00	0,00
2245	Nicht finanzierungswirksamer Finanzaufwand	0,00	0,00	0,00
<b>22</b>	<b>Summe Aufwendungen</b>	<b>208 385,12</b>	<b>231 800,00</b>	<b>-23 414,88</b>
<b>SA0</b>	<b>Saldo (0) Nettoergebnis (21 - 22)</b>	<b>-181 783,34</b>	<b>-197 500,00</b>	<b>15 716,66</b>
<b>230</b>	<b>Entnahmen von Haushaltsrücklagen</b>	<b>0,00</b>	<b>0,00</b>	<b>0,00</b>
2301	Entnahmen von Haushaltsrücklagen	0,00	0,00	0,00
<b>240</b>	<b>Zuweisungen an Haushaltsrücklagen</b>	<b>0,00</b>	<b>0,00</b>	<b>0,00</b>
2401	Zuweisungen an Haushaltsrücklagen	0,00	0,00	0,00
<b>SA01</b>	<b>Saldo (01) Haushaltsrücklagen (230 - 240)</b>	<b>0,00</b>	<b>0,00</b>	<b>0,00</b>
<b>SA00</b>	<b>Saldo (00) Nettoergebnis nach Haushaltsrücklagen (Saldo 0 + Saldo 01)</b>	<b>-181 783,34</b>	<b>-197 500,00</b>	<b>15 716,66</b>

## Soziale Wohlfahrt und Wohnbauförderung (Gruppe 4)

MVAG	Mittelverwendungs- und aufbringungsgruppen (1. und 2. Ebene)	RA 2025	VA 2025	RA - VA
<b>211</b>	<b>Erträge aus der operativen Verwaltungstätigkeit</b>	<b>16 297,76</b>	<b>15 100,00</b>	<b>1 197,76</b>
2111	Erträge aus eigenen Abgaben	0,00	0,00	0,00
2112	Erträge aus Ertragsanteilen	0,00	0,00	0,00
2113	Erträge aus Gebühren	0,00	0,00	0,00
2114	Erträge aus Leistungen	0,00	0,00	0,00
2115	Erträge aus Besitz und wirtschaftlicher Tätigkeit	15 304,45	13 000,00	2 304,45
2116	Erträge aus Veräußerung und sonstige Erträge	993,31	2 100,00	-1 106,69
2117	Nicht finanzierungswirksame operative Erträge	0,00	0,00	0,00
<b>212</b>	<b>Erträge aus Transfers</b>	<b>109 345,40</b>	<b>100 200,00</b>	<b>9 145,40</b>
2121	Transferertrag von Trägern des öffentlichen Rechts	109 025,40	100 000,00	9 025,40
2122	Transferertrag von Beteiligungen	0,00	0,00	0,00
2123	Transferertrag von Unternehmen (mit Finanzunternehmen)	0,00	0,00	0,00
2124	Transferertrag von Haushalten und Organisationen ohne Erwerbscharakter	0,00	0,00	0,00
2125	Transferertrag vom Ausland	0,00	0,00	0,00
2126	Investitions- und Tilgungszuschüsse zwischen Unternehmungen und Betrieben der Gebietskörperschaft und der Gebietskörperschaft	0,00	0,00	0,00
2127	Nicht finanzierungswirksamer Transferertrag	320,00	200,00	120,00
<b>213</b>	<b>Finanzerträge</b>	<b>0,00</b>	<b>0,00</b>	<b>0,00</b>
2131	Erträge aus Zinsen	0,00	0,00	0,00
2132	Erträge aus Zinsen aus derivativen Finanzinstrumenten mit und ohne Grundgeschäft	0,00	0,00	0,00
2133	Erträge aus Gewinnentnahmen von marktbestimmten Betrieben	0,00	0,00	0,00
2134	Sonstige Finanzerträge	0,00	0,00	0,00
2135	Erträge aus Dividenden/Gewinnausschüttungen	0,00	0,00	0,00
2136	Sonstige nicht finanzierungswirksame Finanzerträge	0,00	0,00	0,00
<b>21</b>	<b>Summe Erträge</b>	<b>125 643,16</b>	<b>115 300,00</b>	<b>10 343,16</b>
<b>221</b>	<b>Personalaufwand</b>	<b>0,00</b>	<b>0,00</b>	<b>0,00</b>
2211	Personalaufwand (Bezüge, Nebengebühren, Mehrleistungen)	0,00	0,00	0,00
2212	Gesetzlicher und freiwilliger Sozialaufwand	0,00	0,00	0,00
2213	Sonstiger Personalaufwand	0,00	0,00	0,00
2214	Nicht finanzierungswirksamer Personalaufwand	0,00	0,00	0,00
<b>222</b>	<b>Sachaufwand</b>	<b>25 209,39</b>	<b>25 100,00</b>	<b>109,39</b>
2221	Gebrauchs- und Verbrauchsgüter, Handelswaren	1 535,19	1 500,00	35,19
2222	Verwaltungs- und Betriebsaufwand	0,00	0,00	0,00
2223	Leasing- und Mietaufwand	22 034,16	22 200,00	-165,84
2224	Instandhaltung	0,00	0,00	0,00
2225	Sonstiger Sachaufwand	899,73	500,00	399,73
2226	Nicht finanzierungswirksamer Sachaufwand	740,31	900,00	-159,69

**Soziale Wohlfahrt und Wohnbauförderung (Gruppe 4)**

<b>MVAG</b>	<b>Mittelverwendungs- und aufbringungsgruppen (1. und 2. Ebene)</b>	<b>RA 2025</b>	<b>VA 2025</b>	<b>RA - VA</b>
<b>223</b>	<b>Transferaufwand</b>	<b>840 257,56</b>	<b>851 100,00</b>	<b>-10 842,44</b>
2231	Transferaufwand an Träger des öffentlichen Rechts	825 991,57	815 200,00	10 791,57
2232	Transferaufwand an Beteiligungen	0,00	0,00	0,00
2233	Transferaufwand an Unternehmen (mit Finanzunternehmen)	0,00	0,00	0,00
2234	Transferaufwand an Haushalte und Organisationen ohne Erwerbscharakter	14 265,99	35 900,00	-21 634,01
2235	Transferaufwand an das Ausland	0,00	0,00	0,00
2236	Investitions- und Tilgungszuschüsse zwischen Unternehmungen und Betrieben der Gebietskörperschaft und der Gebietskörperschaft	0,00	0,00	0,00
2237	Nicht finanzierungswirksamer Transferaufwand	0,00	0,00	0,00
<b>224</b>	<b>Finanzaufwand</b>	<b>0,00</b>	<b>0,00</b>	<b>0,00</b>
2241	Aufwendungen für Zinsen	0,00	0,00	0,00
2242	Zinsen und sonstige Aufwendungen aus derivativen Finanzinstrumenten mit und ohne Grundgeschäft	0,00	0,00	0,00
2243	Gewinnentnahmen von Unternehmungen und marktbestimmten Betrieben der Gebietskörperschaft (innerhalb der Gebietskörperschaft)	0,00	0,00	0,00
2244	Sonstiger Finanzaufwand	0,00	0,00	0,00
2245	Nicht finanzierungswirksamer Finanzaufwand	0,00	0,00	0,00
<b>22</b>	<b>Summe Aufwendungen</b>	<b>865 466,95</b>	<b>876 200,00</b>	<b>-10 733,05</b>
<b>SA0</b>	<b>Saldo (0) Nettoergebnis (21 - 22)</b>	<b>-739 823,79</b>	<b>-760 900,00</b>	<b>21 076,21</b>
<b>230</b>	<b>Entnahmen von Haushaltsrücklagen</b>	<b>0,00</b>	<b>0,00</b>	<b>0,00</b>
2301	Entnahmen von Haushaltsrücklagen	0,00	0,00	0,00
<b>240</b>	<b>Zuweisungen an Haushaltsrücklagen</b>	<b>0,00</b>	<b>0,00</b>	<b>0,00</b>
2401	Zuweisungen an Haushaltsrücklagen	0,00	0,00	0,00
<b>SA01</b>	<b>Saldo (01) Haushaltsrücklagen (230 - 240)</b>	<b>0,00</b>	<b>0,00</b>	<b>0,00</b>
<b>SA00</b>	<b>Saldo (00) Nettoergebnis nach Haushaltsrücklagen (Saldo 0 + Saldo 01)</b>	<b>-739 823,79</b>	<b>-760 900,00</b>	<b>21 076,21</b>

## Gesundheit (Gruppe 5)

MVAG	Mittelverwendungs- und aufbringungsgruppen (1. und 2. Ebene)	RA 2025	VA 2025	RA - VA
<b>211</b>	<b>Erträge aus der operativen Verwaltungstätigkeit</b>	<b>1 702,42</b>	<b>2 000,00</b>	<b>-297,58</b>
2111	Erträge aus eigenen Abgaben	0,00	0,00	0,00
2112	Erträge aus Ertragsanteilen	0,00	0,00	0,00
2113	Erträge aus Gebühren	0,00	0,00	0,00
2114	Erträge aus Leistungen	0,00	0,00	0,00
2115	Erträge aus Besitz und wirtschaftlicher Tätigkeit	0,00	0,00	0,00
2116	Erträge aus Veräußerung und sonstige Erträge	1 702,42	2 000,00	-297,58
2117	Nicht finanzierungswirksame operative Erträge	0,00	0,00	0,00
<b>212</b>	<b>Erträge aus Transfers</b>	<b>2 718,00</b>	<b>100,00</b>	<b>2 618,00</b>
2121	Transferertrag von Trägern des öffentlichen Rechts	2 718,00	100,00	2 618,00
2122	Transferertrag von Beteiligungen	0,00	0,00	0,00
2123	Transferertrag von Unternehmen (mit Finanzunternehmen)	0,00	0,00	0,00
2124	Transferertrag von Haushalten und Organisationen ohne Erwerbscharakter	0,00	0,00	0,00
2125	Transferertrag vom Ausland	0,00	0,00	0,00
2126	Investitions- und Tilgungszuschüsse zwischen Unternehmungen und Betrieben der Gebietskörperschaft und der Gebietskörperschaft	0,00	0,00	0,00
2127	Nicht finanzierungswirksamer Transferertrag	0,00	0,00	0,00
<b>213</b>	<b>Finanzerträge</b>	<b>0,00</b>	<b>0,00</b>	<b>0,00</b>
2131	Erträge aus Zinsen	0,00	0,00	0,00
2132	Erträge aus Zinsen aus derivativen Finanzinstrumenten mit und ohne Grundgeschäft	0,00	0,00	0,00
2133	Erträge aus Gewinnentnahmen von marktbestimmten Betrieben	0,00	0,00	0,00
2134	Sonstige Finanzerträge	0,00	0,00	0,00
2135	Erträge aus Dividenden/Gewinnausschüttungen	0,00	0,00	0,00
2136	Sonstige nicht finanzierungswirksame Finanzerträge	0,00	0,00	0,00
<b>21</b>	<b>Summe Erträge</b>	<b>4 420,42</b>	<b>2 100,00</b>	<b>2 320,42</b>
<b>221</b>	<b>Personalaufwand</b>	<b>1 179,02</b>	<b>1 100,00</b>	<b>79,02</b>
2211	Personalaufwand (Bezüge, Nebengebühren, Mehrleistungen)	1 179,02	1 100,00	79,02
2212	Gesetzlicher und freiwilliger Sozialaufwand	0,00	0,00	0,00
2213	Sonstiger Personalaufwand	0,00	0,00	0,00
2214	Nicht finanzierungswirksamer Personalaufwand	0,00	0,00	0,00
<b>222</b>	<b>Sachaufwand</b>	<b>162 277,54</b>	<b>15 400,00</b>	<b>146 877,54</b>
2221	Gebrauchs- und Verbrauchsgüter, Handelswaren	0,00	0,00	0,00
2222	Verwaltungs- und Betriebsaufwand	846,82	2 500,00	-1 653,18
2223	Leasing- und Mietaufwand	0,00	0,00	0,00
2224	Instandhaltung	0,00	100,00	-100,00
2225	Sonstiger Sachaufwand	161 180,98	12 600,00	148 580,98
2226	Nicht finanzierungswirksamer Sachaufwand	249,74	200,00	49,74

## Gesundheit (Gruppe 5)

MVAG	Mittelverwendungs- und aufbringungsgruppen (1. und 2. Ebene)	RA 2025	VA 2025	RA - VA
<b>223</b>	<b>Transferaufwand</b>	<b>1 038 060,94</b>	<b>1 046 600,00</b>	<b>-8 539,06</b>
2231	Transferaufwand an Träger des öffentlichen Rechts	1 022 456,11	1 028 500,00	-6 043,89
2232	Transferaufwand an Beteiligungen	0,00	0,00	0,00
2233	Transferaufwand an Unternehmen (mit Finanzunternehmen)	0,00	0,00	0,00
2234	Transferaufwand an Haushalte und Organisationen ohne Erwerbscharakter	15 604,83	18 100,00	-2 495,17
2235	Transferaufwand an das Ausland	0,00	0,00	0,00
2236	Investitions- und Tilgungszuschüsse zwischen Unternehmungen und Betrieben der Gebietskörperschaft und der Gebietskörperschaft	0,00	0,00	0,00
2237	Nicht finanzierungswirksamer Transferaufwand	0,00	0,00	0,00
<b>224</b>	<b>Finanzaufwand</b>	<b>0,00</b>	<b>0,00</b>	<b>0,00</b>
2241	Aufwendungen für Zinsen	0,00	0,00	0,00
2242	Zinsen und sonstige Aufwendungen aus derivativen Finanzinstrumenten mit und ohne Grundgeschäft	0,00	0,00	0,00
2243	Gewinnentnahmen von Unternehmungen und marktbestimmten Betrieben der Gebietskörperschaft (innerhalb der Gebietskörperschaft)	0,00	0,00	0,00
2244	Sonstiger Finanzaufwand	0,00	0,00	0,00
2245	Nicht finanzierungswirksamer Finanzaufwand	0,00	0,00	0,00
<b>22</b>	<b>Summe Aufwendungen</b>	<b>1 201 517,50</b>	<b>1 063 100,00</b>	<b>138 417,50</b>
<b>SA0</b>	<b>Saldo (0) Nettoergebnis (21 - 22)</b>	<b>-1 197 097,08</b>	<b>-1 061 000,00</b>	<b>-136 097,08</b>
<b>230</b>	<b>Entnahmen von Haushaltsrücklagen</b>	<b>0,00</b>	<b>0,00</b>	<b>0,00</b>
2301	Entnahmen von Haushaltsrücklagen	0,00	0,00	0,00
<b>240</b>	<b>Zuweisungen an Haushaltsrücklagen</b>	<b>0,00</b>	<b>0,00</b>	<b>0,00</b>
2401	Zuweisungen an Haushaltsrücklagen	0,00	0,00	0,00
<b>SA01</b>	<b>Saldo (01) Haushaltsrücklagen (230 - 240)</b>	<b>0,00</b>	<b>0,00</b>	<b>0,00</b>
<b>SA00</b>	<b>Saldo (00) Nettoergebnis nach Haushaltsrücklagen (Saldo 0 + Saldo 01)</b>	<b>-1 197 097,08</b>	<b>-1 061 000,00</b>	<b>-136 097,08</b>

## Straßen- und Wasserbau, Verkehr (Gruppe 6)

MVAG	Mittelverwendungs- und aufbringungsgruppen (1. und 2. Ebene)	RA 2025	VA 2025	RA - VA
<b>211</b>	<b>Erträge aus der operativen Verwaltungstätigkeit</b>	<b>239 705,99</b>	<b>546 100,00</b>	<b>-306 394,01</b>
2111	Erträge aus eigenen Abgaben	0,00	0,00	0,00
2112	Erträge aus Ertragsanteilen	0,00	0,00	0,00
2113	Erträge aus Gebühren	0,00	0,00	0,00
2114	Erträge aus Leistungen	0,00	0,00	0,00
2115	Erträge aus Besitz und wirtschaftlicher Tätigkeit	0,00	0,00	0,00
2116	Erträge aus Veräußerung und sonstige Erträge	237 562,99	545 600,00	-308 037,01
2117	Nicht finanzierungswirksame operative Erträge	2 143,00	500,00	1 643,00
<b>212</b>	<b>Erträge aus Transfers</b>	<b>91 812,69</b>	<b>84 200,00</b>	<b>7 612,69</b>
2121	Transferertrag von Trägern des öffentlichen Rechts	60 000,00	55 000,00	5 000,00
2122	Transferertrag von Beteiligungen	0,00	0,00	0,00
2123	Transferertrag von Unternehmen (mit Finanzunternehmen)	0,00	0,00	0,00
2124	Transferertrag von Haushalten und Organisationen ohne Erwerbscharakter	5 590,00	5 400,00	190,00
2125	Transferertrag vom Ausland	0,00	0,00	0,00
2126	Investitions- und Tilgungszuschüsse zwischen Unternehmungen und Betrieben der Gebietskörperschaft und der Gebietskörperschaft	0,00	0,00	0,00
2127	Nicht finanzierungswirksamer Transferertrag	26 222,69	23 800,00	2 422,69
<b>213</b>	<b>Finanzerträge</b>	<b>0,00</b>	<b>0,00</b>	<b>0,00</b>
2131	Erträge aus Zinsen	0,00	0,00	0,00
2132	Erträge aus Zinsen aus derivativen Finanzinstrumenten mit und ohne Grundgeschäft	0,00	0,00	0,00
2133	Erträge aus Gewinnentnahmen von marktbestimmten Betrieben	0,00	0,00	0,00
2134	Sonstige Finanzerträge	0,00	0,00	0,00
2135	Erträge aus Dividenden/Gewinnausschüttungen	0,00	0,00	0,00
2136	Sonstige nicht finanzierungswirksame Finanzerträge	0,00	0,00	0,00
<b>21</b>	<b>Summe Erträge</b>	<b>331 518,68</b>	<b>630 300,00</b>	<b>-298 781,32</b>
<b>221</b>	<b>Personalaufwand</b>	<b>0,00</b>	<b>0,00</b>	<b>0,00</b>
2211	Personalaufwand (Bezüge, Nebengebühren, Mehrleistungen)	0,00	0,00	0,00
2212	Gesetzlicher und freiwilliger Sozialaufwand	0,00	0,00	0,00
2213	Sonstiger Personalaufwand	0,00	0,00	0,00
2214	Nicht finanzierungswirksamer Personalaufwand	0,00	0,00	0,00
<b>222</b>	<b>Sachaufwand</b>	<b>305 946,42</b>	<b>308 100,00</b>	<b>-2 153,58</b>
2221	Gebrauchs- und Verbrauchsgüter, Handelswaren	5 319,40	4 300,00	1 019,40
2222	Verwaltungs- und Betriebsaufwand	556,30	600,00	-43,70
2223	Leasing- und Mietaufwand	518,35	700,00	-181,65
2224	Instandhaltung	18 853,80	36 600,00	-17 746,20
2225	Sonstiger Sachaufwand	35 909,33	37 200,00	-1 290,67
2226	Nicht finanzierungswirksamer Sachaufwand	244 789,24	228 700,00	16 089,24

## Straßen- und Wasserbau, Verkehr (Gruppe 6)

MVAG	Mittelverwendungs- und aufbringungsgruppen (1. und 2. Ebene)	RA 2025	VA 2025	RA - VA
<b>223</b>	<b>Transferaufwand</b>	<b>9 872,45</b>	<b>10 000,00</b>	<b>-127,55</b>
2231	Transferaufwand an Träger des öffentlichen Rechts	8 423,85	8 500,00	-76,15
2232	Transferaufwand an Beteiligungen	0,00	0,00	0,00
2233	Transferaufwand an Unternehmen (mit Finanzunternehmen)	0,00	0,00	0,00
2234	Transferaufwand an Haushalte und Organisationen ohne Erwerbscharakter	1 448,60	1 500,00	-51,40
2235	Transferaufwand an das Ausland	0,00	0,00	0,00
2236	Investitions- und Tilgungszuschüsse zwischen Unternehmungen und Betrieben der Gebietskörperschaft und der Gebietskörperschaft	0,00	0,00	0,00
2237	Nicht finanzierungswirksamer Transferaufwand	0,00	0,00	0,00
<b>224</b>	<b>Finanzaufwand</b>	<b>0,00</b>	<b>0,00</b>	<b>0,00</b>
2241	Aufwendungen für Zinsen	0,00	0,00	0,00
2242	Zinsen und sonstige Aufwendungen aus derivativen Finanzinstrumenten mit und ohne Grundgeschäft	0,00	0,00	0,00
2243	Gewinnentnahmen von Unternehmungen und marktbestimmten Betrieben der Gebietskörperschaft (innerhalb der Gebietskörperschaft)	0,00	0,00	0,00
2244	Sonstiger Finanzaufwand	0,00	0,00	0,00
2245	Nicht finanzierungswirksamer Finanzaufwand	0,00	0,00	0,00
<b>22</b>	<b>Summe Aufwendungen</b>	<b>315 818,87</b>	<b>318 100,00</b>	<b>-2 281,13</b>
<b>SA0</b>	<b>Saldo (0) Nettoergebnis (21 - 22)</b>	<b>15 699,81</b>	<b>312 200,00</b>	<b>-296 500,19</b>
<b>230</b>	<b>Entnahmen von Haushaltsrücklagen</b>	<b>0,00</b>	<b>0,00</b>	<b>0,00</b>
2301	Entnahmen von Haushaltsrücklagen	0,00	0,00	0,00
<b>240</b>	<b>Zuweisungen an Haushaltsrücklagen</b>	<b>0,00</b>	<b>0,00</b>	<b>0,00</b>
2401	Zuweisungen an Haushaltsrücklagen	0,00	0,00	0,00
<b>SA01</b>	<b>Saldo (01) Haushaltsrücklagen (230 - 240)</b>	<b>0,00</b>	<b>0,00</b>	<b>0,00</b>
<b>SA00</b>	<b>Saldo (00) Nettoergebnis nach Haushaltsrücklagen (Saldo 0 + Saldo 01)</b>	<b>15 699,81</b>	<b>312 200,00</b>	<b>-296 500,19</b>

## Wirtschaftsförderung (Gruppe 7)

MVAG	Mittelverwendungs- und aufbringungsgruppen (1. und 2. Ebene)	RA 2025	VA 2025	RA - VA
<b>211</b>	<b>Erträge aus der operativen Verwaltungstätigkeit</b>	<b>5 290,50</b>	<b>10 600,00</b>	<b>-5 309,50</b>
2111	Erträge aus eigenen Abgaben	0,00	0,00	0,00
2112	Erträge aus Ertragsanteilen	0,00	0,00	0,00
2113	Erträge aus Gebühren	0,00	0,00	0,00
2114	Erträge aus Leistungen	0,00	0,00	0,00
2115	Erträge aus Besitz und wirtschaftlicher Tätigkeit	0,00	0,00	0,00
2116	Erträge aus Veräußerung und sonstige Erträge	5 290,50	10 600,00	-5 309,50
2117	Nicht finanzierungswirksame operative Erträge	0,00	0,00	0,00
<b>212</b>	<b>Erträge aus Transfers</b>	<b>3 077,78</b>	<b>2 900,00</b>	<b>177,78</b>
2121	Transferertrag von Trägern des öffentlichen Rechts	2 625,00	2 600,00	25,00
2122	Transferertrag von Beteiligungen	0,00	0,00	0,00
2123	Transferertrag von Unternehmen (mit Finanzunternehmen)	0,00	0,00	0,00
2124	Transferertrag von Haushalten und Organisationen ohne Erwerbscharakter	0,00	0,00	0,00
2125	Transferertrag vom Ausland	0,00	0,00	0,00
2126	Investitions- und Tilgungszuschüsse zwischen Unternehmungen und Betrieben der Gebietskörperschaft und der Gebietskörperschaft	0,00	0,00	0,00
2127	Nicht finanzierungswirksamer Transferertrag	452,78	300,00	152,78
<b>213</b>	<b>Finanzerträge</b>	<b>652,35</b>	<b>600,00</b>	<b>52,35</b>
2131	Erträge aus Zinsen	652,35	600,00	52,35
2132	Erträge aus Zinsen aus derivativen Finanzinstrumenten mit und ohne Grundgeschäft	0,00	0,00	0,00
2133	Erträge aus Gewinnentnahmen von marktbestimmten Betrieben	0,00	0,00	0,00
2134	Sonstige Finanzerträge	0,00	0,00	0,00
2135	Erträge aus Dividenden/Gewinnausschüttungen	0,00	0,00	0,00
2136	Sonstige nicht finanzierungswirksame Finanzerträge	0,00	0,00	0,00
<b>21</b>	<b>Summe Erträge</b>	<b>9 020,63</b>	<b>14 100,00</b>	<b>-5 079,37</b>
<b>221</b>	<b>Personalaufwand</b>	<b>0,00</b>	<b>0,00</b>	<b>0,00</b>
2211	Personalaufwand (Bezüge, Nebengebühren, Mehrleistungen)	0,00	0,00	0,00
2212	Gesetzlicher und freiwilliger Sozialaufwand	0,00	0,00	0,00
2213	Sonstiger Personalaufwand	0,00	0,00	0,00
2214	Nicht finanzierungswirksamer Personalaufwand	0,00	0,00	0,00
<b>222</b>	<b>Sachaufwand</b>	<b>51 172,40</b>	<b>61 900,00</b>	<b>-10 727,60</b>
2221	Gebrauchs- und Verbrauchsgüter, Handelswaren	0,00	500,00	-500,00
2222	Verwaltungs- und Betriebsaufwand	2 826,84	2 800,00	26,84
2223	Leasing- und Mietaufwand	0,00	0,00	0,00
2224	Instandhaltung	0,00	0,00	0,00
2225	Sonstiger Sachaufwand	403,09	10 800,00	-10 396,91
2226	Nicht finanzierungswirksamer Sachaufwand	47 942,47	47 800,00	142,47

## Wirtschaftsförderung (Gruppe 7)

MVAG	Mittelverwendungs- und aufbringungsgruppen (1. und 2. Ebene)	RA 2025	VA 2025	RA - VA
<b>223</b>	<b>Transferaufwand</b>	<b>34 337,94</b>	<b>42 300,00</b>	<b>-7 962,06</b>
2231	Transferaufwand an Träger des öffentlichen Rechts	0,00	100,00	-100,00
2232	Transferaufwand an Beteiligungen	0,00	0,00	0,00
2233	Transferaufwand an Unternehmen (mit Finanzunternehmen)	26 209,80	34 000,00	-7 790,20
2234	Transferaufwand an Haushalte und Organisationen ohne Erwerbscharakter	8 128,14	8 200,00	-71,86
2235	Transferaufwand an das Ausland	0,00	0,00	0,00
2236	Investitions- und Tilgungszuschüsse zwischen Unternehmungen und Betrieben der Gebietskörperschaft und der Gebietskörperschaft	0,00	0,00	0,00
2237	Nicht finanzierungswirksamer Transferaufwand	0,00	0,00	0,00
<b>224</b>	<b>Finanzaufwand</b>	<b>0,00</b>	<b>0,00</b>	<b>0,00</b>
2241	Aufwendungen für Zinsen	0,00	0,00	0,00
2242	Zinsen und sonstige Aufwendungen aus derivativen Finanzinstrumenten mit und ohne Grundgeschäft	0,00	0,00	0,00
2243	Gewinnentnahmen von Unternehmungen und marktbestimmten Betrieben der Gebietskörperschaft (innerhalb der Gebietskörperschaft)	0,00	0,00	0,00
2244	Sonstiger Finanzaufwand	0,00	0,00	0,00
2245	Nicht finanzierungswirksamer Finanzaufwand	0,00	0,00	0,00
<b>22</b>	<b>Summe Aufwendungen</b>	<b>85 510,34</b>	<b>104 200,00</b>	<b>-18 689,66</b>
<b>SA0</b>	<b>Saldo (0) Nettoergebnis (21 - 22)</b>	<b>-76 489,71</b>	<b>-90 100,00</b>	<b>13 610,29</b>
<b>230</b>	<b>Entnahmen von Haushaltsrücklagen</b>	<b>0,00</b>	<b>0,00</b>	<b>0,00</b>
2301	Entnahmen von Haushaltsrücklagen	0,00	0,00	0,00
<b>240</b>	<b>Zuweisungen an Haushaltsrücklagen</b>	<b>34 180,36</b>	<b>34 100,00</b>	<b>80,36</b>
2401	Zuweisungen an Haushaltsrücklagen	34 180,36	34 100,00	80,36
<b>SA01</b>	<b>Saldo (01) Haushaltsrücklagen (230 - 240)</b>	<b>-34 180,36</b>	<b>-34 100,00</b>	<b>-80,36</b>
<b>SA00</b>	<b>Saldo (00) Nettoergebnis nach Haushaltsrücklagen (Saldo 0 + Saldo 01)</b>	<b>-110 670,07</b>	<b>-124 200,00</b>	<b>13 529,93</b>

## Dienstleistungen (Gruppe 8)

MVAG	Mittelverwendungs- und aufbringungsgruppen (1. und 2. Ebene)	RA 2025	VA 2025	RA - VA
<b>211</b>	<b>Erträge aus der operativen Verwaltungstätigkeit</b>	<b>1 676 196,18</b>	<b>1 945 900,00</b>	<b>-269 703,82</b>
2111	Erträge aus eigenen Abgaben	0,00	0,00	0,00
2112	Erträge aus Ertragsanteilen	0,00	0,00	0,00
2113	Erträge aus Gebühren	680 900,62	708 100,00	-27 199,38
2114	Erträge aus Leistungen	10 247,06	12 500,00	-2 252,94
2115	Erträge aus Besitz und wirtschaftlicher Tätigkeit	68 617,50	67 000,00	1 617,50
2116	Erträge aus Veräußerung und sonstige Erträge	907 681,00	1 150 200,00	-242 519,00
2117	Nicht finanzierungswirksame operative Erträge	8 750,00	8 100,00	650,00
<b>212</b>	<b>Erträge aus Transfers</b>	<b>121 565,60</b>	<b>182 800,00</b>	<b>-61 234,40</b>
2121	Transferertrag von Trägern des öffentlichen Rechts	21 450,41	85 600,00	-64 149,59
2122	Transferertrag von Beteiligungen	0,00	0,00	0,00
2123	Transferertrag von Unternehmen (mit Finanzunternehmen)	0,00	0,00	0,00
2124	Transferertrag von Haushalten und Organisationen ohne Erwerbscharakter	0,00	0,00	0,00
2125	Transferertrag vom Ausland	0,00	0,00	0,00
2126	Investitions- und Tilgungszuschüsse zwischen Unternehmungen und Betrieben der Gebietskörperschaft und der Gebietskörperschaft	0,00	0,00	0,00
2127	Nicht finanzierungswirksamer Transferertrag	100 115,19	97 200,00	2 915,19
<b>213</b>	<b>Finanzerträge</b>	<b>3 705,04</b>	<b>6 800,00</b>	<b>-3 094,96</b>
2131	Erträge aus Zinsen	3 705,04	6 800,00	-3 094,96
2132	Erträge aus Zinsen aus derivativen Finanzinstrumenten mit und ohne Grundgeschäft	0,00	0,00	0,00
2133	Erträge aus Gewinnentnahmen von marktbestimmten Betrieben	0,00	0,00	0,00
2134	Sonstige Finanzerträge	0,00	0,00	0,00
2135	Erträge aus Dividenden/Gewinnausschüttungen	0,00	0,00	0,00
2136	Sonstige nicht finanzierungswirksame Finanzerträge	0,00	0,00	0,00
<b>21</b>	<b>Summe Erträge</b>	<b>1 801 466,82</b>	<b>2 135 500,00</b>	<b>-334 033,18</b>
<b>221</b>	<b>Personalaufwand</b>	<b>54 280,19</b>	<b>52 800,00</b>	<b>1 480,19</b>
2211	Personalaufwand (Bezüge, Nebengebühren, Mehrleistungen)	42 792,45	42 100,00	692,45
2212	Gesetzlicher und freiwilliger Sozialaufwand	10 998,29	9 500,00	1 498,29
2213	Sonstiger Personalaufwand	0,00	0,00	0,00
2214	Nicht finanzierungswirksamer Personalaufwand	489,45	1 200,00	-710,55
<b>222</b>	<b>Sachaufwand</b>	<b>957 703,03</b>	<b>1 042 000,00</b>	<b>-84 296,97</b>
2221	Gebrauchs- und Verbrauchsgüter, Handelswaren	29 019,81	39 400,00	-10 380,19
2222	Verwaltungs- und Betriebsaufwand	50 009,74	45 200,00	4 809,74
2223	Leasing- und Mietaufwand	5 671,52	4 100,00	1 571,52
2224	Instandhaltung	128 333,83	100 700,00	27 633,83
2225	Sonstiger Sachaufwand	91 058,84	112 600,00	-21 541,16
2226	Nicht finanzierungswirksamer Sachaufwand	653 609,29	740 000,00	-86 390,71

## Dienstleistungen (Gruppe 8)

MVAG	Mittelverwendungs- und aufbringungsgruppen (1. und 2. Ebene)	RA 2025	VA 2025	RA - VA
<b>223</b>	<b>Transferaufwand</b>	<b>216 329,96</b>	<b>237 100,00</b>	<b>-20 770,04</b>
2231	Transferaufwand an Träger des öffentlichen Rechts	17 729,96	38 500,00	-20 770,04
2232	Transferaufwand an Beteiligungen	0,00	0,00	0,00
2233	Transferaufwand an Unternehmen (mit Finanzunternehmen)	198 600,00	198 600,00	0,00
2234	Transferaufwand an Haushalte und Organisationen ohne Erwerbscharakter	0,00	0,00	0,00
2235	Transferaufwand an das Ausland	0,00	0,00	0,00
2236	Investitions- und Tilgungszuschüsse zwischen Unternehmungen und Betrieben der Gebietskörperschaft und der Gebietskörperschaft	0,00	0,00	0,00
2237	Nicht finanzierungswirksamer Transferaufwand	0,00	0,00	0,00
<b>224</b>	<b>Finanzaufwand</b>	<b>118 255,54</b>	<b>157 800,00</b>	<b>-39 544,46</b>
2241	Aufwendungen für Zinsen	118 255,54	157 800,00	-39 544,46
2242	Zinsen und sonstige Aufwendungen aus derivativen Finanzinstrumenten mit und ohne Grundgeschäft	0,00	0,00	0,00
2243	Gewinnentnahmen von Unternehmungen und marktbestimmten Betrieben der Gebietskörperschaft (innerhalb der Gebietskörperschaft)	0,00	0,00	0,00
2244	Sonstiger Finanzaufwand	0,00	0,00	0,00
2245	Nicht finanzierungswirksamer Finanzaufwand	0,00	0,00	0,00
<b>22</b>	<b>Summe Aufwendungen</b>	<b>1 346 568,72</b>	<b>1 489 700,00</b>	<b>-143 131,28</b>
<b>SA0</b>	<b>Saldo (0) Nettoergebnis (21 - 22)</b>	<b>454 898,10</b>	<b>645 800,00</b>	<b>-190 901,90</b>
<b>230</b>	<b>Entnahmen von Haushaltsrücklagen</b>	<b>0,00</b>	<b>366 500,00</b>	<b>-366 500,00</b>
2301	Entnahmen von Haushaltsrücklagen	0,00	366 500,00	-366 500,00
<b>240</b>	<b>Zuweisungen an Haushaltsrücklagen</b>	<b>2 778,78</b>	<b>5 100,00</b>	<b>-2 321,22</b>
2401	Zuweisungen an Haushaltsrücklagen	2 778,78	5 100,00	-2 321,22
<b>SA01</b>	<b>Saldo (01) Haushaltsrücklagen (230 - 240)</b>	<b>-2 778,78</b>	<b>361 400,00</b>	<b>-364 178,78</b>
<b>SA00</b>	<b>Saldo (00) Nettoergebnis nach Haushaltsrücklagen (Saldo 0 + Saldo 01)</b>	<b>452 119,32</b>	<b>1 007 200,00</b>	<b>-555 080,68</b>

## Finanzwirtschaft (Gruppe 9)

MVAG	Mittelverwendungs- und aufbringungsgruppen (1. und 2. Ebene)	RA 2025	VA 2025	RA - VA
<b>211</b>	<b>Erträge aus der operativen Verwaltungstätigkeit</b>	<b>5 145 407,61</b>	<b>5 060 100,00</b>	<b>85 307,61</b>
2111	Erträge aus eigenen Abgaben	2 252 645,79	2 125 500,00	127 145,79
2112	Erträge aus Ertragsanteilen	2 891 517,10	2 863 000,00	28 517,10
2113	Erträge aus Gebühren	0,00	0,00	0,00
2114	Erträge aus Leistungen	0,00	0,00	0,00
2115	Erträge aus Besitz und wirtschaftlicher Tätigkeit	0,00	0,00	0,00
2116	Erträge aus Veräußerung und sonstige Erträge	1 244,72	71 600,00	-70 355,28
2117	Nicht finanzierungswirksame operative Erträge	0,00	0,00	0,00
<b>212</b>	<b>Erträge aus Transfers</b>	<b>126 600,42</b>	<b>138 400,00</b>	<b>-11 799,58</b>
2121	Transferertrag von Trägern des öffentlichen Rechts	126 600,42	138 400,00	-11 799,58
2122	Transferertrag von Beteiligungen	0,00	0,00	0,00
2123	Transferertrag von Unternehmen (mit Finanzunternehmen)	0,00	0,00	0,00
2124	Transferertrag von Haushalten und Organisationen ohne Erwerbscharakter	0,00	0,00	0,00
2125	Transferertrag vom Ausland	0,00	0,00	0,00
2126	Investitions- und Tilgungszuschüsse zwischen Unternehmungen und Betrieben der Gebietskörperschaft und der Gebietskörperschaft	0,00	0,00	0,00
2127	Nicht finanzierungswirksamer Transferertrag	0,00	0,00	0,00
<b>213</b>	<b>Finanzerträge</b>	<b>9 762,63</b>	<b>11 400,00</b>	<b>-1 637,37</b>
2131	Erträge aus Zinsen	9 762,63	11 400,00	-1 637,37
2132	Erträge aus Zinsen aus derivativen Finanzinstrumenten mit und ohne Grundgeschäft	0,00	0,00	0,00
2133	Erträge aus Gewinnentnahmen von marktbestimmten Betrieben	0,00	0,00	0,00
2134	Sonstige Finanzerträge	0,00	0,00	0,00
2135	Erträge aus Dividenden/Gewinnausschüttungen	0,00	0,00	0,00
2136	Sonstige nicht finanzierungswirksame Finanzerträge	0,00	0,00	0,00
<b>21</b>	<b>Summe Erträge</b>	<b>5 281 770,66</b>	<b>5 209 900,00</b>	<b>71 870,66</b>
<b>221</b>	<b>Personalaufwand</b>	<b>820,52</b>	<b>1 000,00</b>	<b>-179,48</b>
2211	Personalaufwand (Bezüge, Nebengebühren, Mehrleistungen)	673,44	700,00	-26,56
2212	Gesetzlicher und freiwilliger Sozialaufwand	147,08	300,00	-152,92
2213	Sonstiger Personalaufwand	0,00	0,00	0,00
2214	Nicht finanzierungswirksamer Personalaufwand	0,00	0,00	0,00
<b>222</b>	<b>Sachaufwand</b>	<b>491 155,07</b>	<b>1 614 100,00</b>	<b>-1 122 944,93</b>
2221	Gebrauchs- und Verbrauchsgüter, Handelswaren	0,00	0,00	0,00
2222	Verwaltungs- und Betriebsaufwand	0,00	500,00	-500,00
2223	Leasing- und Mietaufwand	0,00	0,00	0,00
2224	Instandhaltung	0,00	0,00	0,00
2225	Sonstiger Sachaufwand	491 155,07	1 613 600,00	-1 122 444,93
2226	Nicht finanzierungswirksamer Sachaufwand	0,00	0,00	0,00

## Finanzwirtschaft (Gruppe 9)

MVAG	Mittelverwendungs- und aufbringungsgruppen (1. und 2. Ebene)	RA 2025	VA 2025	RA - VA
<b>223</b>	<b>Transferaufwand</b>	<b>34 934,77</b>	<b>36 800,00</b>	<b>-1 865,23</b>
2231	Transferaufwand an Träger des öffentlichen Rechts	21 653,62	20 300,00	1 353,62
2232	Transferaufwand an Beteiligungen	13 281,15	16 500,00	-3 218,85
2233	Transferaufwand an Unternehmen (mit Finanzunternehmen)	0,00	0,00	0,00
2234	Transferaufwand an Haushalte und Organisationen ohne Erwerbscharakter	0,00	0,00	0,00
2235	Transferaufwand an das Ausland	0,00	0,00	0,00
2236	Investitions- und Tilgungszuschüsse zwischen Unternehmungen und Betrieben der Gebietskörperschaft und der Gebietskörperschaft	0,00	0,00	0,00
2237	Nicht finanzierungswirksamer Transferaufwand	0,00	0,00	0,00
<b>224</b>	<b>Finanzaufwand</b>	<b>2 863,99</b>	<b>2 400,00</b>	<b>463,99</b>
2241	Aufwendungen für Zinsen	708,74	1 000,00	-291,26
2242	Zinsen und sonstige Aufwendungen aus derivativen Finanzinstrumenten mit und ohne Grundgeschäft	0,00	0,00	0,00
2243	Gewinnentnahmen von Unternehmungen und marktbestimmten Betrieben der Gebietskörperschaft (innerhalb der Gebietskörperschaft)	0,00	0,00	0,00
2244	Sonstiger Finanzaufwand	2 155,25	1 400,00	755,25
2245	Nicht finanzierungswirksamer Finanzaufwand	0,00	0,00	0,00
<b>22</b>	<b>Summe Aufwendungen</b>	<b>529 774,35</b>	<b>1 654 300,00</b>	<b>-1 124 525,65</b>
<b>SA0</b>	<b>Saldo (0) Nettoergebnis (21 - 22)</b>	<b>4 751 996,31</b>	<b>3 555 600,00</b>	<b>1 196 396,31</b>
<b>230</b>	<b>Entnahmen von Haushaltsrücklagen</b>	<b>0,00</b>	<b>287 900,00</b>	<b>-287 900,00</b>
2301	Entnahmen von Haushaltsrücklagen	0,00	287 900,00	-287 900,00
<b>240</b>	<b>Zuweisungen an Haushaltsrücklagen</b>	<b>789 230,28</b>	<b>200,00</b>	<b>789 030,28</b>
2401	Zuweisungen an Haushaltsrücklagen	789 230,28	200,00	789 030,28
<b>SA01</b>	<b>Saldo (01) Haushaltsrücklagen (230 - 240)</b>	<b>-789 230,28</b>	<b>287 700,00</b>	<b>-1 076 930,28</b>
<b>SA00</b>	<b>Saldo (00) Nettoergebnis nach Haushaltsrücklagen (Saldo 0 + Saldo 01)</b>	<b>3 962 766,03</b>	<b>3 843 300,00</b>	<b>119 466,03</b>

Finanzierungshaushalt Bereichsbudget 1. und 2. Ebene  
(Anlage 1b)



## Vertretungskörper und allgemeine Verwaltung (Gruppe 0)

MVAG	Mittelverwendungs- und aufbringungsgruppen (1. und 2. Ebene)	RA 2025	VA 2025	RA - VA
<b>311</b>	<b>Einzahlungen aus operativer Verwaltungstätigkeit</b>	<b>81 374,55</b>	<b>70 500,00</b>	<b>10 874,55</b>
3111	Einzahlungen aus eigenen Abgaben	0,00	0,00	0,00
3112	Einzahlungen aus Ertragsanteilen	0,00	0,00	0,00
3113	Einzahlungen aus Gebühren	0,00	0,00	0,00
3114	Einzahlungen aus Leistungen	3 828,91	3 700,00	128,91
3115	Einzahlungen aus Besitz und wirtschaftlicher Tätigkeit	39 321,11	35 800,00	3 521,11
3116	Einzahlungen aus Veräußerung von geringwertigen Wirtschaftsgütern (GWG) und sonstige Einzahlungen	38 224,53	31 000,00	7 224,53
<b>312</b>	<b>Einzahlungen aus Transfers</b>	<b>30 000,00</b>	<b>0,00</b>	<b>30 000,00</b>
3121	Transferzahlungen von Trägern des öffentlichen Rechts	30 000,00	0,00	30 000,00
3122	Transferzahlungen von Beteiligten	0,00	0,00	0,00
3123	Transferzahlungen von Unternehmen (inkl. Finanzunternehmen)	0,00	0,00	0,00
3124	Transferzahlungen von Haushalten und Organisationen ohne Erwerbscharakter	0,00	0,00	0,00
3125	Transferzahlungen vom Ausland	0,00	0,00	0,00
3126	Investitions- und Tilgungszuschüsse zwischen Unternehmungen und Betrieben der Gebietskörperschaft und der Gebietskörperschaft	0,00	0,00	0,00
<b>313</b>	<b>Einzahlungen aus Finanzerträgen</b>	<b>0,00</b>	<b>0,00</b>	<b>0,00</b>
3131	Einzahlungen aus Zinserträgen	0,00	0,00	0,00
3132	Einzahlungen aus Zinsen aus derivativen Finanzinstrumenten mit und ohne Grundgeschäft	0,00	0,00	0,00
3133	Einzahlungen aus Gewinnentnahmen von marktbestimmten Betrieben	0,00	0,00	0,00
3134	Sonstige Einzahlungen aus Finanzerträgen	0,00	0,00	0,00
3135	Einzahlungen aus Dividenden/Gewinnausschüttungen	0,00	0,00	0,00
<b>31</b>	<b>Summe Einzahlungen operative Gebarung</b>	<b>111 374,55</b>	<b>70 500,00</b>	<b>40 874,55</b>
<b>321</b>	<b>Auszahlungen aus Personalaufwand</b>	<b>473 685,00</b>	<b>476 000,00</b>	<b>-2 315,00</b>
3211	Auszahlungen für Personalaufwand (Bezüge, Nebengebühren, und Mehrleistungsvergütungen)	372 876,77	376 200,00	-3 323,23
3212	Auszahlungen für gesetzliche und freiwillige Sozialaufwendungen	100 808,23	99 800,00	1 008,23
3213	Auszahlungen aus sonstigem Personalaufwand	0,00	0,00	0,00
<b>322</b>	<b>Auszahlungen aus Sachaufwand</b>	<b>327 161,80</b>	<b>351 900,00</b>	<b>-24 738,20</b>
3221	Auszahlungen für Verbrauchs- und Verbrauchsgüter, Handelswaren	17 910,24	26 100,00	-8 189,76
3222	Auszahlungen für Verwaltungs- und Betriebsaufwand	23 673,44	25 500,00	-1 826,56
3223	Auszahlungen für Leasing- und Mietaufwand	4 637,84	6 000,00	-1 362,16
3224	Auszahlungen für Instandhaltung	25 627,29	25 100,00	527,29
3225	Sonstige Auszahlungen aus Sachaufwand	255 312,99	269 200,00	-13 887,01
3226	Auszahlungen aus der Inanspruchnahme von Haftungen	0,00	0,00	0,00
<b>323</b>	<b>Auszahlungen aus Transfers</b>	<b>133 094,83</b>	<b>131 100,00</b>	<b>1 994,83</b>
3231	Transferzahlungen an Träger des öffentlichen Rechts	127 051,35	124 000,00	3 051,35

## Vertretungskörper und allgemeine Verwaltung (Gruppe 0)

MVAG	Mittelverwendungs- und aufbringungsgruppen (1. und 2. Ebene)	RA 2025	VA 2025	RA - VA
3232	Transferzahlungen an Beteiligungen	0,00	0,00	0,00
3233	Transferzahlungen an Unternehmen (inkl. Finanzunternehmen)	0,00	0,00	0,00
3234	Transferzahlungen an Haushalte und Organisationen ohne Erwerbscharakter	6 043,48	7 100,00	-1 056,52
3235	Transferzahlungen an das Ausland	0,00	0,00	0,00
3236	Investitions- und Tilgungszuschüsse zwischen Unternehmungen und Betrieben der Gebietskörperschaft und der Gebietskörperschaft	0,00	0,00	0,00
<b>324</b>	<b>Auszahlungen aus Finanzaufwand</b>	<b>0,00</b>	<b>0,00</b>	<b>0,00</b>
3241	Auszahlungen für Zinsen	0,00	0,00	0,00
3242	Auszahlungen für Zinsen aus derivativen Finanzinstrumenten mit und ohne Grundgeschäft	0,00	0,00	0,00
3243	Auszahlungen aus Gewinnentnahmen von marktbestimmten Betrieben	0,00	0,00	0,00
3244	Sonstige Auszahlungen aus Finanzaufwendungen	0,00	0,00	0,00
<b>32</b>	<b>Summe Auszahlungen operative Gebarung</b>	<b>933 941,63</b>	<b>959 000,00</b>	<b>-25 058,37</b>
<b>SA1</b>	<b>Saldo (1) Geldfluss aus der operativen Gebarung (31 – 32)</b>	<b>-822 567,08</b>	<b>-888 500,00</b>	<b>65 932,92</b>
<b>331</b>	<b>Einzahlungen aus der Investitionstätigkeit</b>	<b>200,00</b>	<b>200,00</b>	<b>0,00</b>
3311	Einzahlungen aus der Veräußerung von immateriellem Vermögen	0,00	0,00	0,00
3312	Einzahlungen aus der Veräußerung von Grundstücken und Grundstückeinrichtungen	0,00	0,00	0,00
3313	Einzahlungen aus der Veräußerung von Gebäuden und Bauten	0,00	0,00	0,00
3314	Einzahlungen aus der Veräußerung von technischen Anlagen, Fahrzeugen und Maschinen	200,00	200,00	0,00
3315	Einzahlungen aus der Veräußerung von Amts-, Betriebs- und Geschäftsausstattung	0,00	0,00	0,00
3316	Einzahlungen aus der Veräußerung von Kulturgütern	0,00	0,00	0,00
3317	Einzahlungen aus der Veräußerung von Beteiligungen	0,00	0,00	0,00
3318	Einzahlungen aus der Veräußerung von kofinanzierten Schutzbauten	0,00	0,00	0,00
<b>332</b>	<b>Einzahlungen aus der Rückzahlung von Darlehen sowie gewährten Vorschüssen</b>	<b>0,00</b>	<b>0,00</b>	<b>0,00</b>
3321	Einzahlungen aus Darlehen an Träger des öffentlichen Rechts	0,00	0,00	0,00
3322	Einzahlungen aus Darlehen an Beteiligungen	0,00	0,00	0,00
3323	Einzahlungen aus Darlehen an Unternehmen und Haushalte	0,00	0,00	0,00
3325	Einzahlungen aus Vorschüssen und Anzahlungen	0,00	0,00	0,00
<b>333</b>	<b>Einzahlungen aus Kapitaltransfers</b>	<b>0,00</b>	<b>0,00</b>	<b>0,00</b>
3331	Kapitaltransferzahlungen von Trägern des öffentlichen Rechts	0,00	0,00	0,00
3332	Kapitaltransferzahlungen von Beteiligungen	0,00	0,00	0,00
3333	Kapitaltransferzahlungen von Unternehmen	0,00	0,00	0,00
3334	Kapitaltransferzahlungen von Haushalten und Organisationen ohne Erwerbscharakter	0,00	0,00	0,00
3335	Kapitaltransferzahlungen vom Ausland	0,00	0,00	0,00

## Vertretungskörper und allgemeine Verwaltung (Gruppe 0)

MVAG	Mittelverwendungs- und aufbringungsgruppen (1. und 2. Ebene)	RA 2025	VA 2025	RA - VA
<b>33</b>	<b>Summe Einzahlungen investive Gebarung</b>	<b>200,00</b>	<b>200,00</b>	<b>0,00</b>
<b>341</b>	<b>Auszahlungen aus der Investitionstätigkeit</b>	<b>21 342,08</b>	<b>165 500,00</b>	<b>-144 157,92</b>
3411	Auszahlungen für den Erwerb von immateriellem Vermögen	6 196,50	9 000,00	-2 803,50
3412	Auszahlungen für den Erwerb von Grundstücken und Grundstückseinrichtungen	0,00	0,00	0,00
3413	Auszahlungen für den Erwerb von Gebäuden und Bauten	9 788,62	150 000,00	-140 211,38
3414	Auszahlungen für den Erwerb von technischen Anlagen, Fahrzeugen und Maschinen	0,00	1 500,00	-1 500,00
3415	Auszahlungen für den Erwerb von Amts-, Betriebs- und Geschäftsausstattung	5 356,96	5 000,00	356,96
3416	Auszahlungen für den Erwerb von Kulturgütern	0,00	0,00	0,00
3417	Auszahlungen für den Erwerb von Beteiligungen	0,00	0,00	0,00
3418	Auszahlungen für den Erwerb von kofinanzierten Schutzbauten	0,00	0,00	0,00
<b>342</b>	<b>Auszahlungen aus der Gewährung von Darlehen sowie gewährten Vorschüssen</b>	<b>0,00</b>	<b>0,00</b>	<b>0,00</b>
3421	Auszahlungen von Darlehen an Träger des öffentlichen Rechts	0,00	0,00	0,00
3422	Auszahlungen von Darlehen an Beteiligungen	0,00	0,00	0,00
3423	Auszahlungen von Darlehen an Unternehmen und Haushalte	0,00	0,00	0,00
3425	Auszahlungen von Vorschüssen und Anzahlungen	0,00	0,00	0,00
<b>343</b>	<b>Auszahlungen aus Kapitaltransfers</b>	<b>0,00</b>	<b>0,00</b>	<b>0,00</b>
3431	Kapitaltransferzahlungen an Träger des öffentlichen Rechts	0,00	0,00	0,00
3432	Kapitaltransferzahlungen an Beteiligungen	0,00	0,00	0,00
3433	Kapitaltransferzahlungen an Unternehmen (Finanzunternehmen)	0,00	0,00	0,00
3434	Kapitaltransferzahlungen an Haushalte und Organisationen ohne Erwerbscharakter	0,00	0,00	0,00
3435	Kapitaltransferzahlungen an das Ausland	0,00	0,00	0,00
<b>34</b>	<b>Summe Auszahlungen investive Gebarung</b>	<b>21 342,08</b>	<b>165 500,00</b>	<b>-144 157,92</b>
<b>SA2</b>	<b>Saldo (2) Geldfluss aus der investiven Gebarung (33 – 34)</b>	<b>-21 142,08</b>	<b>-165 300,00</b>	<b>144 157,92</b>
<b>SA3</b>	<b>Saldo (3) Nettofinanzierungssaldo (Saldo 1 + Saldo 2)</b>	<b>-843 709,16</b>	<b>-1 053 800,00</b>	<b>210 090,84</b>
<b>351</b>	<b>Einzahlungen aus der Aufnahme von Finanzschulden</b>	<b>0,00</b>	<b>0,00</b>	<b>0,00</b>
3511	Einzahlungen aus empfangenen Darlehen von öffentlichen Körperschaften und Rechtsträgern	0,00	0,00	0,00
3512	Einzahlungen aus empfangenen Darlehen von Beteiligungen	0,00	0,00	0,00
3513	Einzahlungen aus empfangenen Darlehen von Unternehmen und privaten Haushalten	0,00	0,00	0,00
3514	Einzahlungen aus Finanzschulden (Finanzunternehmen)	0,00	0,00	0,00
3515	Einzahlungen aus Aufnahmen von Leasingverbindlichkeiten	0,00	0,00	0,00
<b>353</b>	<b>Einzahlungen infolge eines Kapitaltausches bei derivativen Finanzinstrumenten mit Grundgeschäft</b>	<b>0,00</b>	<b>0,00</b>	<b>0,00</b>
3530	Einzahlungen infolge eines Kapitaltausches bei derivativen Finanzinstrumenten mit Grundgeschäft	0,00	0,00	0,00

## Vertretungskörper und allgemeine Verwaltung (Gruppe 0)

MVAG	Mittelverwendungs- und aufbringungsgruppen (1. und 2. Ebene)	RA 2025	VA 2025	RA - VA
<b>355</b>	<b>Einzahlungen aus dem Abgang von Finanzinstrumenten</b>	<b>0,00</b>	<b>0,00</b>	<b>0,00</b>
3550	Einzahlungen aus dem Abgang von Finanzinstrumenten	0,00	0,00	0,00
<b>35</b>	<b>Summe Einzahlungen aus der Finanzierungstätigkeit</b>	<b>0,00</b>	<b>0,00</b>	<b>0,00</b>
<b>361</b>	<b>Auszahlungen aus der Tilgung von Finanzschulden</b>	<b>0,00</b>	<b>0,00</b>	<b>0,00</b>
3611	Auszahlungen aus empfangenen Darlehen von öffentlichen Körperschaften und Rechtsträgern	0,00	0,00	0,00
3612	Auszahlungen aus empfangenen Darlehen von Beteiligungen	0,00	0,00	0,00
3613	Auszahlungen aus empfangenen Darlehen von Unternehmen und privaten Haushalten	0,00	0,00	0,00
3614	Auszahlungen aus Finanzschulden	0,00	0,00	0,00
3615	Auszahlungen aus Rückzahlungen von Leasingverbindlichkeiten	0,00	0,00	0,00
<b>363</b>	<b>Auszahlungen infolge eines Kapitaltausches bei derivativen Finanzinstrumenten mit Grundgeschäft</b>	<b>0,00</b>	<b>0,00</b>	<b>0,00</b>
3630	Auszahlungen infolge eines Kapitaltausches bei derivativen Finanzinstrumenten mit Grundgeschäft	0,00	0,00	0,00
<b>365</b>	<b>Auszahlungen für den Erwerb von Finanzinstrumenten</b>	<b>0,00</b>	<b>0,00</b>	<b>0,00</b>
3650	Auszahlungen für den Erwerb von Finanzinstrumenten	0,00	0,00	0,00
<b>36</b>	<b>Summe Auszahlungen aus der Finanzierungstätigkeit</b>	<b>0,00</b>	<b>0,00</b>	<b>0,00</b>
<b>SA4</b>	<b>Saldo (4) Geldfluss aus der Finanzierungstätigkeit (35 – 36)</b>	<b>0,00</b>	<b>0,00</b>	<b>0,00</b>
<b>SA5</b>	<b>Saldo (5) Geldfluss aus der voranschlagswirksamen Gebarung (Saldo 3 + Saldo 4)</b>	<b>-843 709,16</b>	<b>-1 053 800,00</b>	<b>210 090,84</b>

## Öffentliche Ordnung und Sicherheit (Gruppe 1)

MVAG	Mittelverwendungs- und aufbringungsgruppen (1. und 2. Ebene)	RA 2025	VA 2025	RA - VA
<b>311</b>	<b>Einzahlungen aus operativer Verwaltungstätigkeit</b>	<b>8 731,56</b>	<b>9 500,00</b>	<b>-768,44</b>
3111	Einzahlungen aus eigenen Abgaben	0,00	0,00	0,00
3112	Einzahlungen aus Ertragsanteilen	0,00	0,00	0,00
3113	Einzahlungen aus Gebühren	0,00	0,00	0,00
3114	Einzahlungen aus Leistungen	3 660,00	4 200,00	-540,00
3115	Einzahlungen aus Besitz und wirtschaftlicher Tätigkeit	0,00	0,00	0,00
3116	Einzahlungen aus Veräußerung von geringwertigen Wirtschaftsgütern (GWG) und sonstige Einzahlungen	5 071,56	5 300,00	-228,44
<b>312</b>	<b>Einzahlungen aus Transfers</b>	<b>270 000,00</b>	<b>200 000,00</b>	<b>70 000,00</b>
3121	Transferzahlungen von Trägern des öffentlichen Rechts	270 000,00	200 000,00	70 000,00
3122	Transferzahlungen von Beteiligten	0,00	0,00	0,00
3123	Transferzahlungen von Unternehmen (inkl. Finanzunternehmen)	0,00	0,00	0,00
3124	Transferzahlungen von Haushalten und Organisationen ohne Erwerbscharakter	0,00	0,00	0,00
3125	Transferzahlungen vom Ausland	0,00	0,00	0,00
3126	Investitions- und Tilgungszuschüsse zwischen Unternehmungen und Betrieben der Gebietskörperschaft und der Gebietskörperschaft	0,00	0,00	0,00
<b>313</b>	<b>Einzahlungen aus Finanzerträgen</b>	<b>0,00</b>	<b>0,00</b>	<b>0,00</b>
3131	Einzahlungen aus Zinserträgen	0,00	0,00	0,00
3132	Einzahlungen aus Zinsen aus derivativen Finanzinstrumenten mit und ohne Grundgeschäft	0,00	0,00	0,00
3133	Einzahlungen aus Gewinnentnahmen von marktbestimmten Betrieben	0,00	0,00	0,00
3134	Sonstige Einzahlungen aus Finanzerträgen	0,00	0,00	0,00
3135	Einzahlungen aus Dividenden/Gewinnausschüttungen	0,00	0,00	0,00
<b>31</b>	<b>Summe Einzahlungen operative Gebarung</b>	<b>278 731,56</b>	<b>209 500,00</b>	<b>69 231,56</b>
<b>321</b>	<b>Auszahlungen aus Personalaufwand</b>	<b>6 465,46</b>	<b>6 700,00</b>	<b>-234,54</b>
3211	Auszahlungen für Personalaufwand (Bezüge, Nebengebühren, und Mehrleistungsvergütungen)	4 545,23	4 700,00	-154,77
3212	Auszahlungen für gesetzliche und freiwillige Sozialaufwendungen	1 920,23	2 000,00	-79,77
3213	Auszahlungen aus sonstigem Personalaufwand	0,00	0,00	0,00
<b>322</b>	<b>Auszahlungen aus Sachaufwand</b>	<b>12 778,69</b>	<b>16 700,00</b>	<b>-3 921,31</b>
3221	Auszahlungen für Gebrauchs- und Verbrauchsgüter, Handelswaren	0,00	0,00	0,00
3222	Auszahlungen für Verwaltungs- und Betriebsaufwand	7 036,82	9 000,00	-1 963,18
3223	Auszahlungen für Leasing- und Mietaufwand	0,00	0,00	0,00
3224	Auszahlungen für Instandhaltung	2 188,86	2 900,00	-711,14
3225	Sonstige Auszahlungen aus Sachaufwand	3 553,01	4 800,00	-1 246,99
3226	Auszahlungen aus der Inanspruchnahme von Haftungen	0,00	0,00	0,00
<b>323</b>	<b>Auszahlungen aus Transfers</b>	<b>35 641,24</b>	<b>36 100,00</b>	<b>-458,76</b>
3231	Transferzahlungen an Träger des öffentlichen Rechts	33 455,98	33 800,00	-344,02

## Öffentliche Ordnung und Sicherheit (Gruppe 1)

MVAG	Mittelverwendungs- und aufbringungsgruppen (1. und 2. Ebene)	RA 2025	VA 2025	RA - VA
3232	Transferzahlungen an Beteiligungen	0,00	0,00	0,00
3233	Transferzahlungen an Unternehmen (inkl. Finanzunternehmen)	0,00	0,00	0,00
3234	Transferzahlungen an Haushalte und Organisationen ohne Erwerbscharakter	2 185,26	2 300,00	-114,74
3235	Transferzahlungen an das Ausland	0,00	0,00	0,00
3236	Investitions- und Tilgungszuschüsse zwischen Unternehmungen und Betrieben der Gebietskörperschaft und der Gebietskörperschaft	0,00	0,00	0,00
<b>324</b>	<b>Auszahlungen aus Finanzaufwand</b>	<b>6 272,19</b>	<b>6 300,00</b>	<b>-27,81</b>
3241	Auszahlungen für Zinsen	6 272,19	6 300,00	-27,81
3242	Auszahlungen für Zinsen aus derivativen Finanzinstrumenten mit und ohne Grundgeschäft	0,00	0,00	0,00
3243	Auszahlungen aus Gewinnentnahmen von marktbestimmten Betrieben	0,00	0,00	0,00
3244	Sonstige Auszahlungen aus Finanzaufwendungen	0,00	0,00	0,00
<b>32</b>	<b>Summe Auszahlungen operative Gebarung</b>	<b>61 157,58</b>	<b>65 800,00</b>	<b>-4 642,42</b>
<b>SA1</b>	<b>Saldo (1) Geldfluss aus der operativen Gebarung (31 – 32)</b>	<b>217 573,98</b>	<b>143 700,00</b>	<b>73 873,98</b>
<b>331</b>	<b>Einzahlungen aus der Investitionstätigkeit</b>	<b>0,00</b>	<b>0,00</b>	<b>0,00</b>
3311	Einzahlungen aus der Veräußerung von immateriellem Vermögen	0,00	0,00	0,00
3312	Einzahlungen aus der Veräußerung von Grundstücken und Grundstückeinrichtungen	0,00	0,00	0,00
3313	Einzahlungen aus der Veräußerung von Gebäuden und Bauten	0,00	0,00	0,00
3314	Einzahlungen aus der Veräußerung von technischen Anlagen, Fahrzeugen und Maschinen	0,00	0,00	0,00
3315	Einzahlungen aus der Veräußerung von Amts-, Betriebs- und Geschäftsausstattung	0,00	0,00	0,00
3316	Einzahlungen aus der Veräußerung von Kulturgütern	0,00	0,00	0,00
3317	Einzahlungen aus der Veräußerung von Beteiligungen	0,00	0,00	0,00
3318	Einzahlungen aus der Veräußerung von kofinanzierten Schutzbauten	0,00	0,00	0,00
<b>332</b>	<b>Einzahlungen aus der Rückzahlung von Darlehen sowie gewährten Vorschüssen</b>	<b>0,00</b>	<b>0,00</b>	<b>0,00</b>
3321	Einzahlungen aus Darlehen an Träger des öffentlichen Rechts	0,00	0,00	0,00
3322	Einzahlungen aus Darlehen an Beteiligungen	0,00	0,00	0,00
3323	Einzahlungen aus Darlehen an Unternehmen und Haushalte	0,00	0,00	0,00
3325	Einzahlungen aus Vorschüssen und Anzahlungen	0,00	0,00	0,00
<b>333</b>	<b>Einzahlungen aus Kapitaltransfers</b>	<b>0,00</b>	<b>168 700,00</b>	<b>-168 700,00</b>
3331	Kapitaltransferzahlungen von Trägern des öffentlichen Rechts	0,00	168 700,00	-168 700,00
3332	Kapitaltransferzahlungen von Beteiligungen	0,00	0,00	0,00
3333	Kapitaltransferzahlungen von Unternehmen	0,00	0,00	0,00
3334	Kapitaltransferzahlungen von Haushalten und Organisationen ohne Erwerbscharakter	0,00	0,00	0,00
3335	Kapitaltransferzahlungen vom Ausland	0,00	0,00	0,00

## Öffentliche Ordnung und Sicherheit (Gruppe 1)

MVAG	Mittelverwendungs- und aufbringungsgruppen (1. und 2. Ebene)	RA 2025	VA 2025	RA - VA
<b>33</b>	<b>Summe Einzahlungen investive Gebarung</b>	<b>0,00</b>	<b>168 700,00</b>	<b>-168 700,00</b>
<b>341</b>	<b>Auszahlungen aus der Investitionstätigkeit</b>	<b>43 647,18</b>	<b>643 200,00</b>	<b>-599 552,82</b>
3411	Auszahlungen für den Erwerb von immateriellem Vermögen	0,00	0,00	0,00
3412	Auszahlungen für den Erwerb von Grundstücken und Grundstückseinrichtungen	43 647,18	643 200,00	-599 552,82
3413	Auszahlungen für den Erwerb von Gebäuden und Bauten	0,00	0,00	0,00
3414	Auszahlungen für den Erwerb von technischen Anlagen, Fahrzeugen und Maschinen	0,00	0,00	0,00
3415	Auszahlungen für den Erwerb von Amts-, Betriebs- und Geschäftsausstattung	0,00	0,00	0,00
3416	Auszahlungen für den Erwerb von Kulturgütern	0,00	0,00	0,00
3417	Auszahlungen für den Erwerb von Beteiligungen	0,00	0,00	0,00
3418	Auszahlungen für den Erwerb von kofinanzierten Schutzbauten	0,00	0,00	0,00
<b>342</b>	<b>Auszahlungen aus der Gewährung von Darlehen sowie gewährten Vorschüssen</b>	<b>0,00</b>	<b>0,00</b>	<b>0,00</b>
3421	Auszahlungen von Darlehen an Träger des öffentlichen Rechts	0,00	0,00	0,00
3422	Auszahlungen von Darlehen an Beteiligungen	0,00	0,00	0,00
3423	Auszahlungen von Darlehen an Unternehmen und Haushalte	0,00	0,00	0,00
3425	Auszahlungen von Vorschüssen und Anzahlungen	0,00	0,00	0,00
<b>343</b>	<b>Auszahlungen aus Kapitaltransfers</b>	<b>0,00</b>	<b>0,00</b>	<b>0,00</b>
3431	Kapitaltransferzahlungen an Träger des öffentlichen Rechts	0,00	0,00	0,00
3432	Kapitaltransferzahlungen an Beteiligungen	0,00	0,00	0,00
3433	Kapitaltransferzahlungen an Unternehmen (Finanzunternehmen)	0,00	0,00	0,00
3434	Kapitaltransferzahlungen an Haushalte und Organisationen ohne Erwerbscharakter	0,00	0,00	0,00
3435	Kapitaltransferzahlungen an das Ausland	0,00	0,00	0,00
<b>34</b>	<b>Summe Auszahlungen investive Gebarung</b>	<b>43 647,18</b>	<b>643 200,00</b>	<b>-599 552,82</b>
<b>SA2</b>	<b>Saldo (2) Geldfluss aus der investiven Gebarung (33 – 34)</b>	<b>-43 647,18</b>	<b>-474 500,00</b>	<b>430 852,82</b>
<b>SA3</b>	<b>Saldo (3) Nettofinanzierungssaldo (Saldo 1 + Saldo 2)</b>	<b>173 926,80</b>	<b>-330 800,00</b>	<b>504 726,80</b>
<b>351</b>	<b>Einzahlungen aus der Aufnahme von Finanzschulden</b>	<b>0,00</b>	<b>0,00</b>	<b>0,00</b>
3511	Einzahlungen aus empfangenen Darlehen von öffentlichen Körperschaften und Rechtsträgern	0,00	0,00	0,00
3512	Einzahlungen aus empfangenen Darlehen von Beteiligungen	0,00	0,00	0,00
3513	Einzahlungen aus empfangenen Darlehen von Unternehmen und privaten Haushalten	0,00	0,00	0,00
3514	Einzahlungen aus Finanzschulden (Finanzunternehmen)	0,00	0,00	0,00
3515	Einzahlungen aus Aufnahmen von Leasingverbindlichkeiten	0,00	0,00	0,00
<b>353</b>	<b>Einzahlungen infolge eines Kapitaltausches bei derivativen Finanzinstrumenten mit Grundgeschäft</b>	<b>0,00</b>	<b>0,00</b>	<b>0,00</b>
3530	Einzahlungen infolge eines Kapitaltausches bei derivativen Finanzinstrumenten mit Grundgeschäft	0,00	0,00	0,00

## Öffentliche Ordnung und Sicherheit (Gruppe 1)

MVAG	Mittelverwendungs- und aufbringungsgruppen (1. und 2. Ebene)	RA 2025	VA 2025	RA - VA
<b>355</b>	<b>Einzahlungen aus dem Abgang von Finanzinstrumenten</b>	<b>0,00</b>	<b>0,00</b>	<b>0,00</b>
3550	Einzahlungen aus dem Abgang von Finanzinstrumenten	0,00	0,00	0,00
<b>35</b>	<b>Summe Einzahlungen aus der Finanzierungstätigkeit</b>	<b>0,00</b>	<b>0,00</b>	<b>0,00</b>
<b>361</b>	<b>Auszahlungen aus der Tilgung von Finanzschulden</b>	<b>35 322,65</b>	<b>35 400,00</b>	<b>-77,35</b>
3611	Auszahlungen aus empfangenen Darlehen von öffentlichen Körperschaften und Rechtsträgern	0,00	0,00	0,00
3612	Auszahlungen aus empfangenen Darlehen von Beteiligungen	0,00	0,00	0,00
3613	Auszahlungen aus empfangenen Darlehen von Unternehmen und privaten Haushalten	0,00	0,00	0,00
3614	Auszahlungen aus Finanzschulden	35 322,65	35 400,00	-77,35
3615	Auszahlungen aus Rückzahlungen von Leasingverbindlichkeiten	0,00	0,00	0,00
<b>363</b>	<b>Auszahlungen infolge eines Kapitaltausches bei derivativen Finanzinstrumenten mit Grundgeschäft</b>	<b>0,00</b>	<b>0,00</b>	<b>0,00</b>
3630	Auszahlungen infolge eines Kapitaltausches bei derivativen Finanzinstrumenten mit Grundgeschäft	0,00	0,00	0,00
<b>365</b>	<b>Auszahlungen für den Erwerb von Finanzinstrumenten</b>	<b>0,00</b>	<b>0,00</b>	<b>0,00</b>
3650	Auszahlungen für den Erwerb von Finanzinstrumenten	0,00	0,00	0,00
<b>36</b>	<b>Summe Auszahlungen aus der Finanzierungstätigkeit</b>	<b>35 322,65</b>	<b>35 400,00</b>	<b>-77,35</b>
<b>SA4</b>	<b>Saldo (4) Geldfluss aus der Finanzierungstätigkeit (35 – 36)</b>	<b>-35 322,65</b>	<b>-35 400,00</b>	<b>77,35</b>
<b>SA5</b>	<b>Saldo (5) Geldfluss aus der voranschlagswirksamen Gebarung (Saldo 3 + Saldo 4)</b>	<b>138 604,15</b>	<b>-366 200,00</b>	<b>504 804,15</b>

## Unterricht, Erziehung, Sport und Wissenschaft (Gruppe 2)

MVAG	Mittelverwendungs- und aufbringungsgruppen (1. und 2. Ebene)	RA 2025	VA 2025	RA - VA
<b>311</b>	<b>Einzahlungen aus operativer Verwaltungstätigkeit</b>	<b>96 985,72</b>	<b>108 200,00</b>	<b>-11 214,28</b>
3111	Einzahlungen aus eigenen Abgaben	0,00	0,00	0,00
3112	Einzahlungen aus Ertragsanteilen	0,00	0,00	0,00
3113	Einzahlungen aus Gebühren	0,00	0,00	0,00
3114	Einzahlungen aus Leistungen	17 561,03	16 100,00	1 461,03
3115	Einzahlungen aus Besitz und wirtschaftlicher Tätigkeit	3 967,30	3 700,00	267,30
3116	Einzahlungen aus Veräußerung von geringwertigen Wirtschaftsgütern (GWG) und sonstige Einzahlungen	75 457,39	88 400,00	-12 942,61
<b>312</b>	<b>Einzahlungen aus Transfers</b>	<b>426 845,84</b>	<b>399 800,00</b>	<b>27 045,84</b>
3121	Transferzahlungen von Trägern des öffentlichen Rechts	426 845,84	399 800,00	27 045,84
3122	Transferzahlungen von Beteiligten	0,00	0,00	0,00
3123	Transferzahlungen von Unternehmen (inkl. Finanzunternehmen)	0,00	0,00	0,00
3124	Transferzahlungen von Haushalten und Organisationen ohne Erwerbscharakter	0,00	0,00	0,00
3125	Transferzahlungen vom Ausland	0,00	0,00	0,00
3126	Investitions- und Tilgungszuschüsse zwischen Unternehmungen und Betrieben der Gebietskörperschaft und der Gebietskörperschaft	0,00	0,00	0,00
<b>313</b>	<b>Einzahlungen aus Finanzerträgen</b>	<b>0,00</b>	<b>0,00</b>	<b>0,00</b>
3131	Einzahlungen aus Zinserträgen	0,00	0,00	0,00
3132	Einzahlungen aus Zinsen aus derivativen Finanzinstrumenten mit und ohne Grundgeschäft	0,00	0,00	0,00
3133	Einzahlungen aus Gewinnentnahmen von marktbestimmten Betrieben	0,00	0,00	0,00
3134	Sonstige Einzahlungen aus Finanzerträgen	0,00	0,00	0,00
3135	Einzahlungen aus Dividenden/Gewinnausschüttungen	0,00	0,00	0,00
<b>31</b>	<b>Summe Einzahlungen operative Gebarung</b>	<b>523 831,56</b>	<b>508 000,00</b>	<b>15 831,56</b>
<b>321</b>	<b>Auszahlungen aus Personalaufwand</b>	<b>657 717,61</b>	<b>666 000,00</b>	<b>-8 282,39</b>
3211	Auszahlungen für Personalaufwand (Bezüge, Nebengebühren, und Mehrleistungsvergütungen)	502 801,44	521 500,00	-18 698,56
3212	Auszahlungen für gesetzliche und freiwillige Sozialaufwendungen	154 916,17	144 500,00	10 416,17
3213	Auszahlungen aus sonstigem Personalaufwand	0,00	0,00	0,00
<b>322</b>	<b>Auszahlungen aus Sachaufwand</b>	<b>310 011,08</b>	<b>322 600,00</b>	<b>-12 588,92</b>
3221	Auszahlungen für Gebrauchs- und Verbrauchsgüter, Handelswaren	39 347,00	42 600,00	-3 253,00
3222	Auszahlungen für Verwaltungs- und Betriebsaufwand	69 947,88	70 100,00	-152,12
3223	Auszahlungen für Leasing- und Mietaufwand	3 784,57	4 100,00	-315,43
3224	Auszahlungen für Instandhaltung	36 021,29	41 400,00	-5 378,71
3225	Sonstige Auszahlungen aus Sachaufwand	160 910,34	164 400,00	-3 489,66
3226	Auszahlungen aus der Inanspruchnahme von Haftungen	0,00	0,00	0,00
<b>323</b>	<b>Auszahlungen aus Transfers</b>	<b>315 755,00</b>	<b>316 700,00</b>	<b>-945,00</b>
3231	Transferzahlungen an Träger des öffentlichen Rechts	308 861,60	309 100,00	-238,40

## Unterricht, Erziehung, Sport und Wissenschaft (Gruppe 2)

MVAG	Mittelverwendungs- und aufbringungsgruppen (1. und 2. Ebene)	RA 2025	VA 2025	RA - VA
3232	Transferzahlungen an Beteiligungen	0,00	0,00	0,00
3233	Transferzahlungen an Unternehmen (inkl. Finanzunternehmen)	0,00	0,00	0,00
3234	Transferzahlungen an Haushalte und Organisationen ohne Erwerbscharakter	6 893,40	7 600,00	-706,60
3235	Transferzahlungen an das Ausland	0,00	0,00	0,00
3236	Investitions- und Tilgungszuschüsse zwischen Unternehmungen und Betrieben der Gebietskörperschaft und der Gebietskörperschaft	0,00	0,00	0,00
<b>324</b>	<b>Auszahlungen aus Finanzaufwand</b>	<b>32 753,40</b>	<b>33 200,00</b>	<b>-446,60</b>
3241	Auszahlungen für Zinsen	32 753,40	33 200,00	-446,60
3242	Auszahlungen für Zinsen aus derivativen Finanzinstrumenten mit und ohne Grundgeschäft	0,00	0,00	0,00
3243	Auszahlungen aus Gewinnentnahmen von marktbestimmten Betrieben	0,00	0,00	0,00
3244	Sonstige Auszahlungen aus Finanzaufwendungen	0,00	0,00	0,00
<b>32</b>	<b>Summe Auszahlungen operative Gebarung</b>	<b>1 316 237,09</b>	<b>1 338 500,00</b>	<b>-22 262,91</b>
<b>SA1</b>	<b>Saldo (1) Geldfluss aus der operativen Gebarung (31 – 32)</b>	<b>-792 405,53</b>	<b>-830 500,00</b>	<b>38 094,47</b>
<b>331</b>	<b>Einzahlungen aus der Investitionstätigkeit</b>	<b>0,00</b>	<b>0,00</b>	<b>0,00</b>
3311	Einzahlungen aus der Veräußerung von immateriellem Vermögen	0,00	0,00	0,00
3312	Einzahlungen aus der Veräußerung von Grundstücken und Grundstückeinrichtungen	0,00	0,00	0,00
3313	Einzahlungen aus der Veräußerung von Gebäuden und Bauten	0,00	0,00	0,00
3314	Einzahlungen aus der Veräußerung von technischen Anlagen, Fahrzeugen und Maschinen	0,00	0,00	0,00
3315	Einzahlungen aus der Veräußerung von Amts-, Betriebs- und Geschäftsausstattung	0,00	0,00	0,00
3316	Einzahlungen aus der Veräußerung von Kulturgütern	0,00	0,00	0,00
3317	Einzahlungen aus der Veräußerung von Beteiligungen	0,00	0,00	0,00
3318	Einzahlungen aus der Veräußerung von kofinanzierten Schutzbauten	0,00	0,00	0,00
<b>332</b>	<b>Einzahlungen aus der Rückzahlung von Darlehen sowie gewährten Vorschüssen</b>	<b>0,00</b>	<b>0,00</b>	<b>0,00</b>
3321	Einzahlungen aus Darlehen an Träger des öffentlichen Rechts	0,00	0,00	0,00
3322	Einzahlungen aus Darlehen an Beteiligungen	0,00	0,00	0,00
3323	Einzahlungen aus Darlehen an Unternehmen und Haushalte	0,00	0,00	0,00
3325	Einzahlungen aus Vorschüssen und Anzahlungen	0,00	0,00	0,00
<b>333</b>	<b>Einzahlungen aus Kapitaltransfers</b>	<b>0,00</b>	<b>0,00</b>	<b>0,00</b>
3331	Kapitaltransferzahlungen von Trägern des öffentlichen Rechts	0,00	0,00	0,00
3332	Kapitaltransferzahlungen von Beteiligungen	0,00	0,00	0,00
3333	Kapitaltransferzahlungen von Unternehmen	0,00	0,00	0,00
3334	Kapitaltransferzahlungen von Haushalten und Organisationen ohne Erwerbscharakter	0,00	0,00	0,00
3335	Kapitaltransferzahlungen vom Ausland	0,00	0,00	0,00

## Unterricht, Erziehung, Sport und Wissenschaft (Gruppe 2)

MVAG	Mittelverwendungs- und aufbringungsgruppen (1. und 2. Ebene)	RA 2025	VA 2025	RA - VA
<b>33</b>	<b>Summe Einzahlungen investive Gebarung</b>	<b>0,00</b>	<b>0,00</b>	<b>0,00</b>
<b>341</b>	<b>Auszahlungen aus der Investitionstätigkeit</b>	<b>1 099,56</b>	<b>0,00</b>	<b>1 099,56</b>
3411	Auszahlungen für den Erwerb von immateriellem Vermögen	0,00	0,00	0,00
3412	Auszahlungen für den Erwerb von Grundstücken und Grundstückseinrichtungen	0,00	0,00	0,00
3413	Auszahlungen für den Erwerb von Gebäuden und Bauten	0,00	0,00	0,00
3414	Auszahlungen für den Erwerb von technischen Anlagen, Fahrzeugen und Maschinen	0,00	0,00	0,00
3415	Auszahlungen für den Erwerb von Amts-, Betriebs- und Geschäftsausstattung	1 099,56	0,00	1 099,56
3416	Auszahlungen für den Erwerb von Kulturgütern	0,00	0,00	0,00
3417	Auszahlungen für den Erwerb von Beteiligungen	0,00	0,00	0,00
3418	Auszahlungen für den Erwerb von kofinanzierten Schutzbauten	0,00	0,00	0,00
<b>342</b>	<b>Auszahlungen aus der Gewährung von Darlehen sowie gewährten Vorschüssen</b>	<b>0,00</b>	<b>0,00</b>	<b>0,00</b>
3421	Auszahlungen von Darlehen an Träger des öffentlichen Rechts	0,00	0,00	0,00
3422	Auszahlungen von Darlehen an Beteiligungen	0,00	0,00	0,00
3423	Auszahlungen von Darlehen an Unternehmen und Haushalte	0,00	0,00	0,00
3425	Auszahlungen von Vorschüssen und Anzahlungen	0,00	0,00	0,00
<b>343</b>	<b>Auszahlungen aus Kapitaltransfers</b>	<b>0,00</b>	<b>0,00</b>	<b>0,00</b>
3431	Kapitaltransferzahlungen an Träger des öffentlichen Rechts	0,00	0,00	0,00
3432	Kapitaltransferzahlungen an Beteiligungen	0,00	0,00	0,00
3433	Kapitaltransferzahlungen an Unternehmen (Finanzunternehmen)	0,00	0,00	0,00
3434	Kapitaltransferzahlungen an Haushalte und Organisationen ohne Erwerbscharakter	0,00	0,00	0,00
3435	Kapitaltransferzahlungen an das Ausland	0,00	0,00	0,00
<b>34</b>	<b>Summe Auszahlungen investive Gebarung</b>	<b>1 099,56</b>	<b>0,00</b>	<b>1 099,56</b>
<b>SA2</b>	<b>Saldo (2) Geldfluss aus der investiven Gebarung (33 – 34)</b>	<b>-1 099,56</b>	<b>0,00</b>	<b>-1 099,56</b>
<b>SA3</b>	<b>Saldo (3) Nettofinanzierungssaldo (Saldo 1 + Saldo 2)</b>	<b>-793 505,09</b>	<b>-830 500,00</b>	<b>36 994,91</b>
<b>351</b>	<b>Einzahlungen aus der Aufnahme von Finanzschulden</b>	<b>0,00</b>	<b>0,00</b>	<b>0,00</b>
3511	Einzahlungen aus empfangenen Darlehen von öffentlichen Körperschaften und Rechtsträgern	0,00	0,00	0,00
3512	Einzahlungen aus empfangenen Darlehen von Beteiligungen	0,00	0,00	0,00
3513	Einzahlungen aus empfangenen Darlehen von Unternehmen und privaten Haushalten	0,00	0,00	0,00
3514	Einzahlungen aus Finanzschulden (Finanzunternehmen)	0,00	0,00	0,00
3515	Einzahlungen aus Aufnahmen von Leasingverbindlichkeiten	0,00	0,00	0,00
<b>353</b>	<b>Einzahlungen infolge eines Kapitaltausches bei derivativen Finanzinstrumenten mit Grundgeschäft</b>	<b>0,00</b>	<b>0,00</b>	<b>0,00</b>
3530	Einzahlungen infolge eines Kapitaltausches bei derivativen Finanzinstrumenten mit Grundgeschäft	0,00	0,00	0,00

**Unterricht, Erziehung, Sport und Wissenschaft (Gruppe 2)**

<b>MVAG</b>	<b>Mittelverwendungs- und aufbringungsgruppen (1. und 2. Ebene)</b>	<b>RA 2025</b>	<b>VA 2025</b>	<b>RA - VA</b>
<b>355</b>	<b>Einzahlungen aus dem Abgang von Finanzinstrumenten</b>	<b>0,00</b>	<b>0,00</b>	<b>0,00</b>
3550	Einzahlungen aus dem Abgang von Finanzinstrumenten	0,00	0,00	0,00
<b>35</b>	<b>Summe Einzahlungen aus der Finanzierungstätigkeit</b>	<b>0,00</b>	<b>0,00</b>	<b>0,00</b>
<b>361</b>	<b>Auszahlungen aus der Tilgung von Finanzschulden</b>	<b>175 256,73</b>	<b>175 300,00</b>	<b>-43,27</b>
3611	Auszahlungen aus empfangenen Darlehen von öffentlichen Körperschaften und Rechtsträgern	0,00	0,00	0,00
3612	Auszahlungen aus empfangenen Darlehen von Beteiligungen	0,00	0,00	0,00
3613	Auszahlungen aus empfangenen Darlehen von Unternehmen und privaten Haushalten	0,00	0,00	0,00
3614	Auszahlungen aus Finanzschulden	175 256,73	175 300,00	-43,27
3615	Auszahlungen aus Rückzahlungen von Leasingverbindlichkeiten	0,00	0,00	0,00
<b>363</b>	<b>Auszahlungen infolge eines Kapitaltausches bei derivativen Finanzinstrumenten mit Grundgeschäft</b>	<b>0,00</b>	<b>0,00</b>	<b>0,00</b>
3630	Auszahlungen infolge eines Kapitaltausches bei derivativen Finanzinstrumenten mit Grundgeschäft	0,00	0,00	0,00
<b>365</b>	<b>Auszahlungen für den Erwerb von Finanzinstrumenten</b>	<b>0,00</b>	<b>0,00</b>	<b>0,00</b>
3650	Auszahlungen für den Erwerb von Finanzinstrumenten	0,00	0,00	0,00
<b>36</b>	<b>Summe Auszahlungen aus der Finanzierungstätigkeit</b>	<b>175 256,73</b>	<b>175 300,00</b>	<b>-43,27</b>
<b>SA4</b>	<b>Saldo (4) Geldfluss aus der Finanzierungstätigkeit (35 – 36)</b>	<b>-175 256,73</b>	<b>-175 300,00</b>	<b>43,27</b>
<b>SA5</b>	<b>Saldo (5) Geldfluss aus der voranschlagswirksamen Gebarung (Saldo 3 + Saldo 4)</b>	<b>-968 761,82</b>	<b>-1 005 800,00</b>	<b>37 038,18</b>

## Kunst, Kultur und Kultus (Gruppe 3)

MVAG	Mittelverwendungs- und aufbringungsgruppen (1. und 2. Ebene)	RA 2025	VA 2025	RA - VA
<b>311</b>	<b>Einzahlungen aus operativer Verwaltungstätigkeit</b>	<b>15 717,81</b>	<b>20 500,00</b>	<b>-4 782,19</b>
3111	Einzahlungen aus eigenen Abgaben	0,00	0,00	0,00
3112	Einzahlungen aus Ertragsanteilen	0,00	0,00	0,00
3113	Einzahlungen aus Gebühren	0,00	0,00	0,00
3114	Einzahlungen aus Leistungen	8 515,10	12 100,00	-3 584,90
3115	Einzahlungen aus Besitz und wirtschaftlicher Tätigkeit	0,00	0,00	0,00
3116	Einzahlungen aus Veräußerung von geringwertigen Wirtschaftsgütern (GWG) und sonstige Einzahlungen	7 202,71	8 400,00	-1 197,29
<b>312</b>	<b>Einzahlungen aus Transfers</b>	<b>6 011,00</b>	<b>9 800,00</b>	<b>-3 789,00</b>
3121	Transferzahlungen von Trägern des öffentlichen Rechts	3 611,00	4 700,00	-1 089,00
3122	Transferzahlungen von Beteiligten	0,00	0,00	0,00
3123	Transferzahlungen von Unternehmen (inkl. Finanzunternehmen)	2 400,00	5 000,00	-2 600,00
3124	Transferzahlungen von Haushalten und Organisationen ohne Erwerbscharakter	0,00	100,00	-100,00
3125	Transferzahlungen vom Ausland	0,00	0,00	0,00
3126	Investitions- und Tilgungszuschüsse zwischen Unternehmungen und Betrieben der Gebietskörperschaft und der Gebietskörperschaft	0,00	0,00	0,00
<b>313</b>	<b>Einzahlungen aus Finanzerträgen</b>	<b>0,00</b>	<b>0,00</b>	<b>0,00</b>
3131	Einzahlungen aus Zinserträgen	0,00	0,00	0,00
3132	Einzahlungen aus Zinsen aus derivativen Finanzinstrumenten mit und ohne Grundgeschäft	0,00	0,00	0,00
3133	Einzahlungen aus Gewinnentnahmen von marktbestimmten Betrieben	0,00	0,00	0,00
3134	Sonstige Einzahlungen aus Finanzerträgen	0,00	0,00	0,00
3135	Einzahlungen aus Dividenden/Gewinnausschüttungen	0,00	0,00	0,00
<b>31</b>	<b>Summe Einzahlungen operative Gebarung</b>	<b>21 728,81</b>	<b>30 300,00</b>	<b>-8 571,19</b>
<b>321</b>	<b>Auszahlungen aus Personalaufwand</b>	<b>5 297,66</b>	<b>5 400,00</b>	<b>-102,34</b>
3211	Auszahlungen für Personalaufwand (Bezüge, Nebengebühren, und Mehrleistungsvergütungen)	3 636,86	3 700,00	-63,14
3212	Auszahlungen für gesetzliche und freiwillige Sozialaufwendungen	1 660,80	1 700,00	-39,20
3213	Auszahlungen aus sonstigem Personalaufwand	0,00	0,00	0,00
<b>322</b>	<b>Auszahlungen aus Sachaufwand</b>	<b>56 905,37</b>	<b>71 800,00</b>	<b>-14 894,63</b>
3221	Auszahlungen für Gebrauchs- und Verbrauchsgüter, Handelswaren	4 806,00	5 300,00	-494,00
3222	Auszahlungen für Verwaltungs- und Betriebsaufwand	1 906,63	1 600,00	306,63
3223	Auszahlungen für Leasing- und Mietaufwand	2 946,80	7 200,00	-4 253,20
3224	Auszahlungen für Instandhaltung	2 908,85	3 500,00	-591,15
3225	Sonstige Auszahlungen aus Sachaufwand	44 337,09	54 200,00	-9 862,91
3226	Auszahlungen aus der Inanspruchnahme von Haftungen	0,00	0,00	0,00
<b>323</b>	<b>Auszahlungen aus Transfers</b>	<b>117 825,96</b>	<b>125 900,00</b>	<b>-8 074,04</b>
3231	Transferzahlungen an Träger des öffentlichen Rechts	106 260,00	112 000,00	-5 740,00

**Kunst, Kultur und Kultus (Gruppe 3)**

MVAG	Mittelverwendungs- und aufbringungsgruppen (1. und 2. Ebene)	RA 2025	VA 2025	RA - VA
3232	Transferzahlungen an Beteiligungen	0,00	0,00	0,00
3233	Transferzahlungen an Unternehmen (inkl. Finanzunternehmen)	0,00	0,00	0,00
3234	Transferzahlungen an Haushalte und Organisationen ohne Erwerbscharakter	11 565,96	13 900,00	-2 334,04
3235	Transferzahlungen an das Ausland	0,00	0,00	0,00
3236	Investitions- und Tilgungszuschüsse zwischen Unternehmungen und Betrieben der Gebietskörperschaft und der Gebietskörperschaft	0,00	0,00	0,00
<b>324</b>	<b>Auszahlungen aus Finanzaufwand</b>	<b>6 007,77</b>	<b>6 000,00</b>	<b>7,77</b>
3241	Auszahlungen für Zinsen	6 007,77	6 000,00	7,77
3242	Auszahlungen für Zinsen aus derivativen Finanzinstrumenten mit und ohne Grundgeschäft	0,00	0,00	0,00
3243	Auszahlungen aus Gewinnentnahmen von marktbestimmten Betrieben	0,00	0,00	0,00
3244	Sonstige Auszahlungen aus Finanzaufwendungen	0,00	0,00	0,00
<b>32</b>	<b>Summe Auszahlungen operative Gebarung</b>	<b>186 036,76</b>	<b>209 100,00</b>	<b>-23 063,24</b>
<b>SA1</b>	<b>Saldo (1) Geldfluss aus der operativen Gebarung (31 – 32)</b>	<b>-164 307,95</b>	<b>-178 800,00</b>	<b>14 492,05</b>
<b>331</b>	<b>Einzahlungen aus der Investitionstätigkeit</b>	<b>0,00</b>	<b>0,00</b>	<b>0,00</b>
3311	Einzahlungen aus der Veräußerung von immateriellem Vermögen	0,00	0,00	0,00
3312	Einzahlungen aus der Veräußerung von Grundstücken und Grundstückeinrichtungen	0,00	0,00	0,00
3313	Einzahlungen aus der Veräußerung von Gebäuden und Bauten	0,00	0,00	0,00
3314	Einzahlungen aus der Veräußerung von technischen Anlagen, Fahrzeugen und Maschinen	0,00	0,00	0,00
3315	Einzahlungen aus der Veräußerung von Amts-, Betriebs- und Geschäftsausstattung	0,00	0,00	0,00
3316	Einzahlungen aus der Veräußerung von Kulturgütern	0,00	0,00	0,00
3317	Einzahlungen aus der Veräußerung von Beteiligungen	0,00	0,00	0,00
3318	Einzahlungen aus der Veräußerung von kofinanzierten Schutzbauten	0,00	0,00	0,00
<b>332</b>	<b>Einzahlungen aus der Rückzahlung von Darlehen sowie gewährten Vorschüssen</b>	<b>0,00</b>	<b>0,00</b>	<b>0,00</b>
3321	Einzahlungen aus Darlehen an Träger des öffentlichen Rechts	0,00	0,00	0,00
3322	Einzahlungen aus Darlehen an Beteiligungen	0,00	0,00	0,00
3323	Einzahlungen aus Darlehen an Unternehmen und Haushalte	0,00	0,00	0,00
3325	Einzahlungen aus Vorschüssen und Anzahlungen	0,00	0,00	0,00
<b>333</b>	<b>Einzahlungen aus Kapitaltransfers</b>	<b>0,00</b>	<b>0,00</b>	<b>0,00</b>
3331	Kapitaltransferzahlungen von Trägern des öffentlichen Rechts	0,00	0,00	0,00
3332	Kapitaltransferzahlungen von Beteiligungen	0,00	0,00	0,00
3333	Kapitaltransferzahlungen von Unternehmen	0,00	0,00	0,00
3334	Kapitaltransferzahlungen von Haushalten und Organisationen ohne Erwerbscharakter	0,00	0,00	0,00
3335	Kapitaltransferzahlungen vom Ausland	0,00	0,00	0,00

## Kunst, Kultur und Kultus (Gruppe 3)

MVAG	Mittelverwendungs- und aufbringungsgruppen (1. und 2. Ebene)	RA 2025	VA 2025	RA - VA
<b>33</b>	<b>Summe Einzahlungen investive Gebarung</b>	<b>0,00</b>	<b>0,00</b>	<b>0,00</b>
<b>341</b>	<b>Auszahlungen aus der Investitionstätigkeit</b>	<b>0,00</b>	<b>0,00</b>	<b>0,00</b>
3411	Auszahlungen für den Erwerb von immateriellem Vermögen	0,00	0,00	0,00
3412	Auszahlungen für den Erwerb von Grundstücken und Grundstückseinrichtungen	0,00	0,00	0,00
3413	Auszahlungen für den Erwerb von Gebäuden und Bauten	0,00	0,00	0,00
3414	Auszahlungen für den Erwerb von technischen Anlagen, Fahrzeugen und Maschinen	0,00	0,00	0,00
3415	Auszahlungen für den Erwerb von Amts-, Betriebs- und Geschäftsausstattung	0,00	0,00	0,00
3416	Auszahlungen für den Erwerb von Kulturgütern	0,00	0,00	0,00
3417	Auszahlungen für den Erwerb von Beteiligungen	0,00	0,00	0,00
3418	Auszahlungen für den Erwerb von kofinanzierten Schutzbauten	0,00	0,00	0,00
<b>342</b>	<b>Auszahlungen aus der Gewährung von Darlehen sowie gewährten Vorschüssen</b>	<b>0,00</b>	<b>0,00</b>	<b>0,00</b>
3421	Auszahlungen von Darlehen an Träger des öffentlichen Rechts	0,00	0,00	0,00
3422	Auszahlungen von Darlehen an Beteiligungen	0,00	0,00	0,00
3423	Auszahlungen von Darlehen an Unternehmen und Haushalte	0,00	0,00	0,00
3425	Auszahlungen von Vorschüssen und Anzahlungen	0,00	0,00	0,00
<b>343</b>	<b>Auszahlungen aus Kapitaltransfers</b>	<b>0,00</b>	<b>0,00</b>	<b>0,00</b>
3431	Kapitaltransferzahlungen an Träger des öffentlichen Rechts	0,00	0,00	0,00
3432	Kapitaltransferzahlungen an Beteiligungen	0,00	0,00	0,00
3433	Kapitaltransferzahlungen an Unternehmen (Finanzunternehmen)	0,00	0,00	0,00
3434	Kapitaltransferzahlungen an Haushalte und Organisationen ohne Erwerbscharakter	0,00	0,00	0,00
3435	Kapitaltransferzahlungen an das Ausland	0,00	0,00	0,00
<b>34</b>	<b>Summe Auszahlungen investive Gebarung</b>	<b>0,00</b>	<b>0,00</b>	<b>0,00</b>
<b>SA2</b>	<b>Saldo (2) Geldfluss aus der investiven Gebarung (33 – 34)</b>	<b>0,00</b>	<b>0,00</b>	<b>0,00</b>
<b>SA3</b>	<b>Saldo (3) Nettofinanzierungssaldo (Saldo 1 + Saldo 2)</b>	<b>-164 307,95</b>	<b>-178 800,00</b>	<b>14 492,05</b>
<b>351</b>	<b>Einzahlungen aus der Aufnahme von Finanzschulden</b>	<b>0,00</b>	<b>0,00</b>	<b>0,00</b>
3511	Einzahlungen aus empfangenen Darlehen von öffentlichen Körperschaften und Rechtsträgern	0,00	0,00	0,00
3512	Einzahlungen aus empfangenen Darlehen von Beteiligungen	0,00	0,00	0,00
3513	Einzahlungen aus empfangenen Darlehen von Unternehmen und privaten Haushalten	0,00	0,00	0,00
3514	Einzahlungen aus Finanzschulden (Finanzunternehmen)	0,00	0,00	0,00
3515	Einzahlungen aus Aufnahmen von Leasingverbindlichkeiten	0,00	0,00	0,00
<b>353</b>	<b>Einzahlungen infolge eines Kapitaltausches bei derivativen Finanzinstrumenten mit Grundgeschäft</b>	<b>0,00</b>	<b>0,00</b>	<b>0,00</b>
3530	Einzahlungen infolge eines Kapitaltausches bei derivativen Finanzinstrumenten mit Grundgeschäft	0,00	0,00	0,00

**Kunst, Kultur und Kultus (Gruppe 3)**

MVAG	Mittelverwendungs- und aufbringungsgruppen (1. und 2. Ebene)	RA 2025	VA 2025	RA - VA
<b>355</b>	<b>Einzahlungen aus dem Abgang von Finanzinstrumenten</b>	<b>0,00</b>	<b>0,00</b>	<b>0,00</b>
3550	Einzahlungen aus dem Abgang von Finanzinstrumenten	0,00	0,00	0,00
<b>35</b>	<b>Summe Einzahlungen aus der Finanzierungstätigkeit</b>	<b>0,00</b>	<b>0,00</b>	<b>0,00</b>
<b>361</b>	<b>Auszahlungen aus der Tilgung von Finanzschulden</b>	<b>50 527,09</b>	<b>50 500,00</b>	<b>27,09</b>
3611	Auszahlungen aus empfangenen Darlehen von öffentlichen Körperschaften und Rechtsträgern	0,00	0,00	0,00
3612	Auszahlungen aus empfangenen Darlehen von Beteiligungen	0,00	0,00	0,00
3613	Auszahlungen aus empfangenen Darlehen von Unternehmen und privaten Haushalten	0,00	0,00	0,00
3614	Auszahlungen aus Finanzschulden	50 527,09	50 500,00	27,09
3615	Auszahlungen aus Rückzahlungen von Leasingverbindlichkeiten	0,00	0,00	0,00
<b>363</b>	<b>Auszahlungen infolge eines Kapitaltausches bei derivativen Finanzinstrumenten mit Grundgeschäft</b>	<b>0,00</b>	<b>0,00</b>	<b>0,00</b>
3630	Auszahlungen infolge eines Kapitaltausches bei derivativen Finanzinstrumenten mit Grundgeschäft	0,00	0,00	0,00
<b>365</b>	<b>Auszahlungen für den Erwerb von Finanzinstrumenten</b>	<b>0,00</b>	<b>0,00</b>	<b>0,00</b>
3650	Auszahlungen für den Erwerb von Finanzinstrumenten	0,00	0,00	0,00
<b>36</b>	<b>Summe Auszahlungen aus der Finanzierungstätigkeit</b>	<b>50 527,09</b>	<b>50 500,00</b>	<b>27,09</b>
<b>SA4</b>	<b>Saldo (4) Geldfluss aus der Finanzierungstätigkeit (35 – 36)</b>	<b>-50 527,09</b>	<b>-50 500,00</b>	<b>-27,09</b>
<b>SA5</b>	<b>Saldo (5) Geldfluss aus der voranschlagswirksamen Gebarung (Saldo 3 + Saldo 4)</b>	<b>-214 835,04</b>	<b>-229 300,00</b>	<b>14 464,96</b>

## Soziale Wohlfahrt und Wohnbauförderung (Gruppe 4)

MVAG	Mittelverwendungs- und aufbringungsgruppen (1. und 2. Ebene)	RA 2025	VA 2025	RA - VA
<b>311</b>	<b>Einzahlungen aus operativer Verwaltungstätigkeit</b>	<b>15 267,47</b>	<b>15 100,00</b>	<b>167,47</b>
3111	Einzahlungen aus eigenen Abgaben	0,00	0,00	0,00
3112	Einzahlungen aus Ertragsanteilen	0,00	0,00	0,00
3113	Einzahlungen aus Gebühren	0,00	0,00	0,00
3114	Einzahlungen aus Leistungen	0,00	0,00	0,00
3115	Einzahlungen aus Besitz und wirtschaftlicher Tätigkeit	14 274,16	13 000,00	1 274,16
3116	Einzahlungen aus Veräußerung von geringwertigen Wirtschaftsgütern (GWG) und sonstige Einzahlungen	993,31	2 100,00	-1 106,69
<b>312</b>	<b>Einzahlungen aus Transfers</b>	<b>109 025,40</b>	<b>100 000,00</b>	<b>9 025,40</b>
3121	Transferzahlungen von Trägern des öffentlichen Rechts	109 025,40	100 000,00	9 025,40
3122	Transferzahlungen von Beteiligten	0,00	0,00	0,00
3123	Transferzahlungen von Unternehmen (inkl. Finanzunternehmen)	0,00	0,00	0,00
3124	Transferzahlungen von Haushalten und Organisationen ohne Erwerbscharakter	0,00	0,00	0,00
3125	Transferzahlungen vom Ausland	0,00	0,00	0,00
3126	Investitions- und Tilgungszuschüsse zwischen Unternehmungen und Betrieben der Gebietskörperschaft und der Gebietskörperschaft	0,00	0,00	0,00
<b>313</b>	<b>Einzahlungen aus Finanzerträgen</b>	<b>0,00</b>	<b>0,00</b>	<b>0,00</b>
3131	Einzahlungen aus Zinserträgen	0,00	0,00	0,00
3132	Einzahlungen aus Zinsen aus derivativen Finanzinstrumenten mit und ohne Grundgeschäft	0,00	0,00	0,00
3133	Einzahlungen aus Gewinnentnahmen von marktbestimmten Betrieben	0,00	0,00	0,00
3134	Sonstige Einzahlungen aus Finanzerträgen	0,00	0,00	0,00
3135	Einzahlungen aus Dividenden/Gewinnausschüttungen	0,00	0,00	0,00
<b>31</b>	<b>Summe Einzahlungen operative Gebarung</b>	<b>124 292,87</b>	<b>115 100,00</b>	<b>9 192,87</b>
<b>321</b>	<b>Auszahlungen aus Personalaufwand</b>	<b>0,00</b>	<b>0,00</b>	<b>0,00</b>
3211	Auszahlungen für Personalaufwand (Bezüge, Nebengebühren, und Mehrleistungsvergütungen)	0,00	0,00	0,00
3212	Auszahlungen für gesetzliche und freiwillige Sozialaufwendungen	0,00	0,00	0,00
3213	Auszahlungen aus sonstigem Personalaufwand	0,00	0,00	0,00
<b>322</b>	<b>Auszahlungen aus Sachaufwand</b>	<b>23 966,35</b>	<b>24 200,00</b>	<b>-233,65</b>
3221	Auszahlungen für Gebrauchs- und Verbrauchsgüter, Handelswaren	1 535,19	1 500,00	35,19
3222	Auszahlungen für Verwaltungs- und Betriebsaufwand	0,00	0,00	0,00
3223	Auszahlungen für Leasing- und Mietaufwand	22 034,16	22 200,00	-165,84
3224	Auszahlungen für Instandhaltung	0,00	0,00	0,00
3225	Sonstige Auszahlungen aus Sachaufwand	397,00	500,00	-103,00
3226	Auszahlungen aus der Inanspruchnahme von Haftungen	0,00	0,00	0,00
<b>323</b>	<b>Auszahlungen aus Transfers</b>	<b>840 257,56</b>	<b>834 100,00</b>	<b>6 157,56</b>
3231	Transferzahlungen an Träger des öffentlichen Rechts	825 991,57	815 200,00	10 791,57

## Soziale Wohlfahrt und Wohnbauförderung (Gruppe 4)

MVAG	Mittelverwendungs- und aufbringungsgruppen (1. und 2. Ebene)	RA 2025	VA 2025	RA - VA
3232	Transferzahlungen an Beteiligungen	0,00	0,00	0,00
3233	Transferzahlungen an Unternehmen (inkl. Finanzunternehmen)	0,00	0,00	0,00
3234	Transferzahlungen an Haushalte und Organisationen ohne Erwerbscharakter	14 265,99	18 900,00	-4 634,01
3235	Transferzahlungen an das Ausland	0,00	0,00	0,00
3236	Investitions- und Tilgungszuschüsse zwischen Unternehmungen und Betrieben der Gebietskörperschaft und der Gebietskörperschaft	0,00	0,00	0,00
<b>324</b>	<b>Auszahlungen aus Finanzaufwand</b>	<b>0,00</b>	<b>0,00</b>	<b>0,00</b>
3241	Auszahlungen für Zinsen	0,00	0,00	0,00
3242	Auszahlungen für Zinsen aus derivativen Finanzinstrumenten mit und ohne Grundgeschäft	0,00	0,00	0,00
3243	Auszahlungen aus Gewinnentnahmen von marktbestimmten Betrieben	0,00	0,00	0,00
3244	Sonstige Auszahlungen aus Finanzaufwendungen	0,00	0,00	0,00
<b>32</b>	<b>Summe Auszahlungen operative Gebarung</b>	<b>864 223,91</b>	<b>858 300,00</b>	<b>5 923,91</b>
<b>SA1</b>	<b>Saldo (1) Geldfluss aus der operativen Gebarung (31 – 32)</b>	<b>-739 931,04</b>	<b>-743 200,00</b>	<b>3 268,96</b>
<b>331</b>	<b>Einzahlungen aus der Investitionstätigkeit</b>	<b>0,00</b>	<b>0,00</b>	<b>0,00</b>
3311	Einzahlungen aus der Veräußerung von immateriellem Vermögen	0,00	0,00	0,00
3312	Einzahlungen aus der Veräußerung von Grundstücken und Grundstückeinrichtungen	0,00	0,00	0,00
3313	Einzahlungen aus der Veräußerung von Gebäuden und Bauten	0,00	0,00	0,00
3314	Einzahlungen aus der Veräußerung von technischen Anlagen, Fahrzeugen und Maschinen	0,00	0,00	0,00
3315	Einzahlungen aus der Veräußerung von Amts-, Betriebs- und Geschäftsausstattung	0,00	0,00	0,00
3316	Einzahlungen aus der Veräußerung von Kulturgütern	0,00	0,00	0,00
3317	Einzahlungen aus der Veräußerung von Beteiligungen	0,00	0,00	0,00
3318	Einzahlungen aus der Veräußerung von kofinanzierten Schutzbauten	0,00	0,00	0,00
<b>332</b>	<b>Einzahlungen aus der Rückzahlung von Darlehen sowie gewährten Vorschüssen</b>	<b>0,00</b>	<b>0,00</b>	<b>0,00</b>
3321	Einzahlungen aus Darlehen an Träger des öffentlichen Rechts	0,00	0,00	0,00
3322	Einzahlungen aus Darlehen an Beteiligungen	0,00	0,00	0,00
3323	Einzahlungen aus Darlehen an Unternehmen und Haushalte	0,00	0,00	0,00
3325	Einzahlungen aus Vorschüssen und Anzahlungen	0,00	0,00	0,00
<b>333</b>	<b>Einzahlungen aus Kapitaltransfers</b>	<b>2 000,00</b>	<b>2 000,00</b>	<b>0,00</b>
3331	Kapitaltransferzahlungen von Trägern des öffentlichen Rechts	0,00	0,00	0,00
3332	Kapitaltransferzahlungen von Beteiligungen	0,00	0,00	0,00
3333	Kapitaltransferzahlungen von Unternehmen	0,00	0,00	0,00
3334	Kapitaltransferzahlungen von Haushalten und Organisationen ohne Erwerbscharakter	2 000,00	2 000,00	0,00
3335	Kapitaltransferzahlungen vom Ausland	0,00	0,00	0,00

## Soziale Wohlfahrt und Wohnbauförderung (Gruppe 4)

MVAG	Mittelverwendungs- und aufbringungsgruppen (1. und 2. Ebene)	RA 2025	VA 2025	RA - VA
<b>33</b>	<b>Summe Einzahlungen investive Gebarung</b>	<b>2 000,00</b>	<b>2 000,00</b>	<b>0,00</b>
<b>341</b>	<b>Auszahlungen aus der Investitionstätigkeit</b>	<b>8 936,91</b>	<b>8 800,00</b>	<b>136,91</b>
3411	Auszahlungen für den Erwerb von immateriellem Vermögen	0,00	0,00	0,00
3412	Auszahlungen für den Erwerb von Grundstücken und Grundstückseinrichtungen	0,00	0,00	0,00
3413	Auszahlungen für den Erwerb von Gebäuden und Bauten	8 936,91	8 800,00	136,91
3414	Auszahlungen für den Erwerb von technischen Anlagen, Fahrzeugen und Maschinen	0,00	0,00	0,00
3415	Auszahlungen für den Erwerb von Amts-, Betriebs- und Geschäftsausstattung	0,00	0,00	0,00
3416	Auszahlungen für den Erwerb von Kulturgütern	0,00	0,00	0,00
3417	Auszahlungen für den Erwerb von Beteiligungen	0,00	0,00	0,00
3418	Auszahlungen für den Erwerb von kofinanzierten Schutzbauten	0,00	0,00	0,00
<b>342</b>	<b>Auszahlungen aus der Gewährung von Darlehen sowie gewährten Vorschüssen</b>	<b>0,00</b>	<b>0,00</b>	<b>0,00</b>
3421	Auszahlungen von Darlehen an Träger des öffentlichen Rechts	0,00	0,00	0,00
3422	Auszahlungen von Darlehen an Beteiligungen	0,00	0,00	0,00
3423	Auszahlungen von Darlehen an Unternehmen und Haushalte	0,00	0,00	0,00
3425	Auszahlungen von Vorschüssen und Anzahlungen	0,00	0,00	0,00
<b>343</b>	<b>Auszahlungen aus Kapitaltransfers</b>	<b>0,00</b>	<b>17 000,00</b>	<b>-17 000,00</b>
3431	Kapitaltransferzahlungen an Träger des öffentlichen Rechts	0,00	0,00	0,00
3432	Kapitaltransferzahlungen an Beteiligungen	0,00	0,00	0,00
3433	Kapitaltransferzahlungen an Unternehmen (Finanzunternehmen)	0,00	0,00	0,00
3434	Kapitaltransferzahlungen an Haushalte und Organisationen ohne Erwerbscharakter	0,00	17 000,00	-17 000,00
3435	Kapitaltransferzahlungen an das Ausland	0,00	0,00	0,00
<b>34</b>	<b>Summe Auszahlungen investive Gebarung</b>	<b>8 936,91</b>	<b>25 800,00</b>	<b>-16 863,09</b>
<b>SA2</b>	<b>Saldo (2) Geldfluss aus der investiven Gebarung (33 – 34)</b>	<b>-6 936,91</b>	<b>-23 800,00</b>	<b>16 863,09</b>
<b>SA3</b>	<b>Saldo (3) Nettofinanzierungssaldo (Saldo 1 + Saldo 2)</b>	<b>-746 867,95</b>	<b>-767 000,00</b>	<b>20 132,05</b>
<b>351</b>	<b>Einzahlungen aus der Aufnahme von Finanzschulden</b>	<b>0,00</b>	<b>0,00</b>	<b>0,00</b>
3511	Einzahlungen aus empfangenen Darlehen von öffentlichen Körperschaften und Rechtsträgern	0,00	0,00	0,00
3512	Einzahlungen aus empfangenen Darlehen von Beteiligungen	0,00	0,00	0,00
3513	Einzahlungen aus empfangenen Darlehen von Unternehmen und privaten Haushalten	0,00	0,00	0,00
3514	Einzahlungen aus Finanzschulden (Finanzunternehmen)	0,00	0,00	0,00
3515	Einzahlungen aus Aufnahmen von Leasingverbindlichkeiten	0,00	0,00	0,00
<b>353</b>	<b>Einzahlungen infolge eines Kapitaltausches bei derivativen Finanzinstrumenten mit Grundgeschäft</b>	<b>0,00</b>	<b>0,00</b>	<b>0,00</b>
3530	Einzahlungen infolge eines Kapitaltausches bei derivativen Finanzinstrumenten mit Grundgeschäft	0,00	0,00	0,00

**Soziale Wohlfahrt und Wohnbauförderung (Gruppe 4)**

<b>MVAG</b>	<b>Mittelverwendungs- und aufbringungsgruppen (1. und 2. Ebene)</b>	<b>RA 2025</b>	<b>VA 2025</b>	<b>RA - VA</b>
<b>355</b>	<b>Einzahlungen aus dem Abgang von Finanzinstrumenten</b>	<b>0,00</b>	<b>0,00</b>	<b>0,00</b>
3550	Einzahlungen aus dem Abgang von Finanzinstrumenten	0,00	0,00	0,00
<b>35</b>	<b>Summe Einzahlungen aus der Finanzierungstätigkeit</b>	<b>0,00</b>	<b>0,00</b>	<b>0,00</b>
<b>361</b>	<b>Auszahlungen aus der Tilgung von Finanzschulden</b>	<b>0,00</b>	<b>0,00</b>	<b>0,00</b>
3611	Auszahlungen aus empfangenen Darlehen von öffentlichen Körperschaften und Rechtsträgern	0,00	0,00	0,00
3612	Auszahlungen aus empfangenen Darlehen von Beteiligungen	0,00	0,00	0,00
3613	Auszahlungen aus empfangenen Darlehen von Unternehmen und privaten Haushalten	0,00	0,00	0,00
3614	Auszahlungen aus Finanzschulden	0,00	0,00	0,00
3615	Auszahlungen aus Rückzahlungen von Leasingverbindlichkeiten	0,00	0,00	0,00
<b>363</b>	<b>Auszahlungen infolge eines Kapitaltausches bei derivativen Finanzinstrumenten mit Grundgeschäft</b>	<b>0,00</b>	<b>0,00</b>	<b>0,00</b>
3630	Auszahlungen infolge eines Kapitaltausches bei derivativen Finanzinstrumenten mit Grundgeschäft	0,00	0,00	0,00
<b>365</b>	<b>Auszahlungen für den Erwerb von Finanzinstrumenten</b>	<b>0,00</b>	<b>0,00</b>	<b>0,00</b>
3650	Auszahlungen für den Erwerb von Finanzinstrumenten	0,00	0,00	0,00
<b>36</b>	<b>Summe Auszahlungen aus der Finanzierungstätigkeit</b>	<b>0,00</b>	<b>0,00</b>	<b>0,00</b>
<b>SA4</b>	<b>Saldo (4) Geldfluss aus der Finanzierungstätigkeit (35 – 36)</b>	<b>0,00</b>	<b>0,00</b>	<b>0,00</b>
<b>SA5</b>	<b>Saldo (5) Geldfluss aus der voranschlagswirksamen Gebarung (Saldo 3 + Saldo 4)</b>	<b>-746 867,95</b>	<b>-767 000,00</b>	<b>20 132,05</b>

## Gesundheit (Gruppe 5)

MVAG	Mittelverwendungs- und aufbringungsgruppen (1. und 2. Ebene)	RA 2025	VA 2025	RA - VA
<b>311</b>	<b>Einzahlungen aus operativer Verwaltungstätigkeit</b>	<b>1 702,42</b>	<b>2 000,00</b>	<b>-297,58</b>
3111	Einzahlungen aus eigenen Abgaben	0,00	0,00	0,00
3112	Einzahlungen aus Ertragsanteilen	0,00	0,00	0,00
3113	Einzahlungen aus Gebühren	0,00	0,00	0,00
3114	Einzahlungen aus Leistungen	0,00	0,00	0,00
3115	Einzahlungen aus Besitz und wirtschaftlicher Tätigkeit	0,00	0,00	0,00
3116	Einzahlungen aus Veräußerung von geringwertigen Wirtschaftsgütern (GWG) und sonstige Einzahlungen	1 702,42	2 000,00	-297,58
<b>312</b>	<b>Einzahlungen aus Transfers</b>	<b>2 718,00</b>	<b>100,00</b>	<b>2 618,00</b>
3121	Transferzahlungen von Trägern des öffentlichen Rechts	2 718,00	100,00	2 618,00
3122	Transferzahlungen von Beteiligten	0,00	0,00	0,00
3123	Transferzahlungen von Unternehmen (inkl. Finanzunternehmen)	0,00	0,00	0,00
3124	Transferzahlungen von Haushalten und Organisationen ohne Erwerbscharakter	0,00	0,00	0,00
3125	Transferzahlungen vom Ausland	0,00	0,00	0,00
3126	Investitions- und Tilgungszuschüsse zwischen Unternehmungen und Betrieben der Gebietskörperschaft und der Gebietskörperschaft	0,00	0,00	0,00
<b>313</b>	<b>Einzahlungen aus Finanzerträgen</b>	<b>0,00</b>	<b>0,00</b>	<b>0,00</b>
3131	Einzahlungen aus Zinserträgen	0,00	0,00	0,00
3132	Einzahlungen aus Zinsen aus derivativen Finanzinstrumenten mit und ohne Grundgeschäft	0,00	0,00	0,00
3133	Einzahlungen aus Gewinnentnahmen von marktbestimmten Betrieben	0,00	0,00	0,00
3134	Sonstige Einzahlungen aus Finanzerträgen	0,00	0,00	0,00
3135	Einzahlungen aus Dividenden/Gewinnausschüttungen	0,00	0,00	0,00
<b>31</b>	<b>Summe Einzahlungen operative Gebarung</b>	<b>4 420,42</b>	<b>2 100,00</b>	<b>2 320,42</b>
<b>321</b>	<b>Auszahlungen aus Personalaufwand</b>	<b>1 179,02</b>	<b>1 100,00</b>	<b>79,02</b>
3211	Auszahlungen für Personalaufwand (Bezüge, Nebengebühren, und Mehrleistungsvergütungen)	1 179,02	1 100,00	79,02
3212	Auszahlungen für gesetzliche und freiwillige Sozialaufwendungen	0,00	0,00	0,00
3213	Auszahlungen aus sonstigem Personalaufwand	0,00	0,00	0,00
<b>322</b>	<b>Auszahlungen aus Sachaufwand</b>	<b>162 027,80</b>	<b>15 200,00</b>	<b>146 827,80</b>
3221	Auszahlungen für Gebrauchs- und Verbrauchsgüter, Handelswaren	0,00	0,00	0,00
3222	Auszahlungen für Verwaltungs- und Betriebsaufwand	846,82	2 500,00	-1 653,18
3223	Auszahlungen für Leasing- und Mietaufwand	0,00	0,00	0,00
3224	Auszahlungen für Instandhaltung	0,00	100,00	-100,00
3225	Sonstige Auszahlungen aus Sachaufwand	161 180,98	12 600,00	148 580,98
3226	Auszahlungen aus der Inanspruchnahme von Haftungen	0,00	0,00	0,00
<b>323</b>	<b>Auszahlungen aus Transfers</b>	<b>1 037 992,94</b>	<b>1 046 600,00</b>	<b>-8 607,06</b>
3231	Transferzahlungen an Träger des öffentlichen Rechts	1 022 456,11	1 028 500,00	-6 043,89

## Gesundheit (Gruppe 5)

MVAG	Mittelverwendungs- und aufbringungsgruppen (1. und 2. Ebene)	RA 2025	VA 2025	RA - VA
3232	Transferzahlungen an Beteiligungen	0,00	0,00	0,00
3233	Transferzahlungen an Unternehmen (inkl. Finanzunternehmen)	0,00	0,00	0,00
3234	Transferzahlungen an Haushalte und Organisationen ohne Erwerbscharakter	15 536,83	18 100,00	-2 563,17
3235	Transferzahlungen an das Ausland	0,00	0,00	0,00
3236	Investitions- und Tilgungszuschüsse zwischen Unternehmungen und Betrieben der Gebietskörperschaft und der Gebietskörperschaft	0,00	0,00	0,00
<b>324</b>	<b>Auszahlungen aus Finanzaufwand</b>	<b>0,00</b>	<b>0,00</b>	<b>0,00</b>
3241	Auszahlungen für Zinsen	0,00	0,00	0,00
3242	Auszahlungen für Zinsen aus derivativen Finanzinstrumenten mit und ohne Grundgeschäft	0,00	0,00	0,00
3243	Auszahlungen aus Gewinnentnahmen von marktbestimmten Betrieben	0,00	0,00	0,00
3244	Sonstige Auszahlungen aus Finanzaufwendungen	0,00	0,00	0,00
<b>32</b>	<b>Summe Auszahlungen operative Gebarung</b>	<b>1 201 199,76</b>	<b>1 062 900,00</b>	<b>138 299,76</b>
<b>SA1</b>	<b>Saldo (1) Geldfluss aus der operativen Gebarung (31 – 32)</b>	<b>-1 196 779,34</b>	<b>-1 060 800,00</b>	<b>-135 979,34</b>
<b>331</b>	<b>Einzahlungen aus der Investitionstätigkeit</b>	<b>0,00</b>	<b>0,00</b>	<b>0,00</b>
3311	Einzahlungen aus der Veräußerung von immateriellem Vermögen	0,00	0,00	0,00
3312	Einzahlungen aus der Veräußerung von Grundstücken und Grundstückeinrichtungen	0,00	0,00	0,00
3313	Einzahlungen aus der Veräußerung von Gebäuden und Bauten	0,00	0,00	0,00
3314	Einzahlungen aus der Veräußerung von technischen Anlagen, Fahrzeugen und Maschinen	0,00	0,00	0,00
3315	Einzahlungen aus der Veräußerung von Amts-, Betriebs- und Geschäftsausstattung	0,00	0,00	0,00
3316	Einzahlungen aus der Veräußerung von Kulturgütern	0,00	0,00	0,00
3317	Einzahlungen aus der Veräußerung von Beteiligungen	0,00	0,00	0,00
3318	Einzahlungen aus der Veräußerung von kofinanzierten Schutzbauten	0,00	0,00	0,00
<b>332</b>	<b>Einzahlungen aus der Rückzahlung von Darlehen sowie gewährten Vorschüssen</b>	<b>0,00</b>	<b>0,00</b>	<b>0,00</b>
3321	Einzahlungen aus Darlehen an Träger des öffentlichen Rechts	0,00	0,00	0,00
3322	Einzahlungen aus Darlehen an Beteiligungen	0,00	0,00	0,00
3323	Einzahlungen aus Darlehen an Unternehmen und Haushalte	0,00	0,00	0,00
3325	Einzahlungen aus Vorschüssen und Anzahlungen	0,00	0,00	0,00
<b>333</b>	<b>Einzahlungen aus Kapitaltransfers</b>	<b>0,00</b>	<b>0,00</b>	<b>0,00</b>
3331	Kapitaltransferzahlungen von Trägern des öffentlichen Rechts	0,00	0,00	0,00
3332	Kapitaltransferzahlungen von Beteiligungen	0,00	0,00	0,00
3333	Kapitaltransferzahlungen von Unternehmen	0,00	0,00	0,00
3334	Kapitaltransferzahlungen von Haushalten und Organisationen ohne Erwerbscharakter	0,00	0,00	0,00
3335	Kapitaltransferzahlungen vom Ausland	0,00	0,00	0,00

## Gesundheit (Gruppe 5)

MVAG	Mittelverwendungs- und aufbringungsgruppen (1. und 2. Ebene)	RA 2025	VA 2025	RA - VA
<b>33</b>	<b>Summe Einzahlungen investive Gebarung</b>	<b>0,00</b>	<b>0,00</b>	<b>0,00</b>
<b>341</b>	<b>Auszahlungen aus der Investitionstätigkeit</b>	<b>0,00</b>	<b>0,00</b>	<b>0,00</b>
3411	Auszahlungen für den Erwerb von immateriellem Vermögen	0,00	0,00	0,00
3412	Auszahlungen für den Erwerb von Grundstücken und Grundstückseinrichtungen	0,00	0,00	0,00
3413	Auszahlungen für den Erwerb von Gebäuden und Bauten	0,00	0,00	0,00
3414	Auszahlungen für den Erwerb von technischen Anlagen, Fahrzeugen und Maschinen	0,00	0,00	0,00
3415	Auszahlungen für den Erwerb von Amts-, Betriebs- und Geschäftsausstattung	0,00	0,00	0,00
3416	Auszahlungen für den Erwerb von Kulturgütern	0,00	0,00	0,00
3417	Auszahlungen für den Erwerb von Beteiligungen	0,00	0,00	0,00
3418	Auszahlungen für den Erwerb von kofinanzierten Schutzbauten	0,00	0,00	0,00
<b>342</b>	<b>Auszahlungen aus der Gewährung von Darlehen sowie gewährten Vorschüssen</b>	<b>0,00</b>	<b>0,00</b>	<b>0,00</b>
3421	Auszahlungen von Darlehen an Träger des öffentlichen Rechts	0,00	0,00	0,00
3422	Auszahlungen von Darlehen an Beteiligungen	0,00	0,00	0,00
3423	Auszahlungen von Darlehen an Unternehmen und Haushalte	0,00	0,00	0,00
3425	Auszahlungen von Vorschüssen und Anzahlungen	0,00	0,00	0,00
<b>343</b>	<b>Auszahlungen aus Kapitaltransfers</b>	<b>0,00</b>	<b>0,00</b>	<b>0,00</b>
3431	Kapitaltransferzahlungen an Träger des öffentlichen Rechts	0,00	0,00	0,00
3432	Kapitaltransferzahlungen an Beteiligungen	0,00	0,00	0,00
3433	Kapitaltransferzahlungen an Unternehmen (Finanzunternehmen)	0,00	0,00	0,00
3434	Kapitaltransferzahlungen an Haushalte und Organisationen ohne Erwerbscharakter	0,00	0,00	0,00
3435	Kapitaltransferzahlungen an das Ausland	0,00	0,00	0,00
<b>34</b>	<b>Summe Auszahlungen investive Gebarung</b>	<b>0,00</b>	<b>0,00</b>	<b>0,00</b>
<b>SA2</b>	<b>Saldo (2) Geldfluss aus der investiven Gebarung (33 – 34)</b>	<b>0,00</b>	<b>0,00</b>	<b>0,00</b>
<b>SA3</b>	<b>Saldo (3) Nettofinanzierungssaldo (Saldo 1 + Saldo 2)</b>	<b>-1 196 779,34</b>	<b>-1 060 800,00</b>	<b>-135 979,34</b>
<b>351</b>	<b>Einzahlungen aus der Aufnahme von Finanzschulden</b>	<b>0,00</b>	<b>0,00</b>	<b>0,00</b>
3511	Einzahlungen aus empfangenen Darlehen von öffentlichen Körperschaften und Rechtsträgern	0,00	0,00	0,00
3512	Einzahlungen aus empfangenen Darlehen von Beteiligungen	0,00	0,00	0,00
3513	Einzahlungen aus empfangenen Darlehen von Unternehmen und privaten Haushalten	0,00	0,00	0,00
3514	Einzahlungen aus Finanzschulden (Finanzunternehmen)	0,00	0,00	0,00
3515	Einzahlungen aus Aufnahmen von Leasingverbindlichkeiten	0,00	0,00	0,00
<b>353</b>	<b>Einzahlungen infolge eines Kapitaltausches bei derivativen Finanzinstrumenten mit Grundgeschäft</b>	<b>0,00</b>	<b>0,00</b>	<b>0,00</b>
3530	Einzahlungen infolge eines Kapitaltausches bei derivativen Finanzinstrumenten mit Grundgeschäft	0,00	0,00	0,00

## Gesundheit (Gruppe 5)

MVAG	Mittelverwendungs- und aufbringungsgruppen (1. und 2. Ebene)	RA 2025	VA 2025	RA - VA
<b>355</b>	<b>Einzahlungen aus dem Abgang von Finanzinstrumenten</b>	<b>0,00</b>	<b>0,00</b>	<b>0,00</b>
3550	Einzahlungen aus dem Abgang von Finanzinstrumenten	0,00	0,00	0,00
<b>35</b>	<b>Summe Einzahlungen aus der Finanzierungstätigkeit</b>	<b>0,00</b>	<b>0,00</b>	<b>0,00</b>
<b>361</b>	<b>Auszahlungen aus der Tilgung von Finanzschulden</b>	<b>0,00</b>	<b>0,00</b>	<b>0,00</b>
3611	Auszahlungen aus empfangenen Darlehen von öffentlichen Körperschaften und Rechtsträgern	0,00	0,00	0,00
3612	Auszahlungen aus empfangenen Darlehen von Beteiligungen	0,00	0,00	0,00
3613	Auszahlungen aus empfangenen Darlehen von Unternehmen und privaten Haushalten	0,00	0,00	0,00
3614	Auszahlungen aus Finanzschulden	0,00	0,00	0,00
3615	Auszahlungen aus Rückzahlungen von Leasingverbindlichkeiten	0,00	0,00	0,00
<b>363</b>	<b>Auszahlungen infolge eines Kapitaltausches bei derivativen Finanzinstrumenten mit Grundgeschäft</b>	<b>0,00</b>	<b>0,00</b>	<b>0,00</b>
3630	Auszahlungen infolge eines Kapitaltausches bei derivativen Finanzinstrumenten mit Grundgeschäft	0,00	0,00	0,00
<b>365</b>	<b>Auszahlungen für den Erwerb von Finanzinstrumenten</b>	<b>0,00</b>	<b>0,00</b>	<b>0,00</b>
3650	Auszahlungen für den Erwerb von Finanzinstrumenten	0,00	0,00	0,00
<b>36</b>	<b>Summe Auszahlungen aus der Finanzierungstätigkeit</b>	<b>0,00</b>	<b>0,00</b>	<b>0,00</b>
<b>SA4</b>	<b>Saldo (4) Geldfluss aus der Finanzierungstätigkeit (35 – 36)</b>	<b>0,00</b>	<b>0,00</b>	<b>0,00</b>
<b>SA5</b>	<b>Saldo (5) Geldfluss aus der voranschlagswirksamen Gebarung (Saldo 3 + Saldo 4)</b>	<b>-1 196 779,34</b>	<b>-1 060 800,00</b>	<b>-135 979,34</b>

## Straßen- und Wasserbau, Verkehr (Gruppe 6)

MVAG	Mittelverwendungs- und aufbringungsgruppen (1. und 2. Ebene)	RA 2025	VA 2025	RA - VA
<b>311</b>	<b>Einzahlungen aus operativer Verwaltungstätigkeit</b>	<b>5 531,63</b>	<b>5 900,00</b>	<b>-368,37</b>
3111	Einzahlungen aus eigenen Abgaben	0,00	0,00	0,00
3112	Einzahlungen aus Ertragsanteilen	0,00	0,00	0,00
3113	Einzahlungen aus Gebühren	0,00	0,00	0,00
3114	Einzahlungen aus Leistungen	0,00	0,00	0,00
3115	Einzahlungen aus Besitz und wirtschaftlicher Tätigkeit	0,00	0,00	0,00
3116	Einzahlungen aus Veräußerung von geringwertigen Wirtschaftsgütern (GWG) und sonstige Einzahlungen	5 531,63	5 900,00	-368,37
<b>312</b>	<b>Einzahlungen aus Transfers</b>	<b>65 590,00</b>	<b>60 400,00</b>	<b>5 190,00</b>
3121	Transferzahlungen von Trägern des öffentlichen Rechts	60 000,00	55 000,00	5 000,00
3122	Transferzahlungen von Beteiligten	0,00	0,00	0,00
3123	Transferzahlungen von Unternehmen (inkl. Finanzunternehmen)	0,00	0,00	0,00
3124	Transferzahlungen von Haushalten und Organisationen ohne Erwerbscharakter	5 590,00	5 400,00	190,00
3125	Transferzahlungen vom Ausland	0,00	0,00	0,00
3126	Investitions- und Tilgungszuschüsse zwischen Unternehmungen und Betrieben der Gebietskörperschaft und der Gebietskörperschaft	0,00	0,00	0,00
<b>313</b>	<b>Einzahlungen aus Finanzerträgen</b>	<b>0,00</b>	<b>0,00</b>	<b>0,00</b>
3131	Einzahlungen aus Zinserträgen	0,00	0,00	0,00
3132	Einzahlungen aus Zinsen aus derivativen Finanzinstrumenten mit und ohne Grundgeschäft	0,00	0,00	0,00
3133	Einzahlungen aus Gewinnentnahmen von marktbestimmten Betrieben	0,00	0,00	0,00
3134	Sonstige Einzahlungen aus Finanzerträgen	0,00	0,00	0,00
3135	Einzahlungen aus Dividenden/Gewinnausschüttungen	0,00	0,00	0,00
<b>31</b>	<b>Summe Einzahlungen operative Gebarung</b>	<b>71 121,63</b>	<b>66 300,00</b>	<b>4 821,63</b>
<b>321</b>	<b>Auszahlungen aus Personalaufwand</b>	<b>0,00</b>	<b>0,00</b>	<b>0,00</b>
3211	Auszahlungen für Personalaufwand (Bezüge, Nebengebühren, und Mehrleistungsvergütungen)	0,00	0,00	0,00
3212	Auszahlungen für gesetzliche und freiwillige Sozialaufwendungen	0,00	0,00	0,00
3213	Auszahlungen aus sonstigem Personalaufwand	0,00	0,00	0,00
<b>322</b>	<b>Auszahlungen aus Sachaufwand</b>	<b>59 586,36</b>	<b>79 400,00</b>	<b>-19 813,64</b>
3221	Auszahlungen für Verbrauchs- und Verbrauchsgüter, Handelswaren	3 783,58	4 300,00	-516,42
3222	Auszahlungen für Verwaltungs- und Betriebsaufwand	556,30	600,00	-43,70
3223	Auszahlungen für Leasing- und Mietaufwand	518,35	700,00	-181,65
3224	Auszahlungen für Instandhaltung	18 853,80	36 600,00	-17 746,20
3225	Sonstige Auszahlungen aus Sachaufwand	35 874,33	37 200,00	-1 325,67
3226	Auszahlungen aus der Inanspruchnahme von Haftungen	0,00	0,00	0,00
<b>323</b>	<b>Auszahlungen aus Transfers</b>	<b>9 872,45</b>	<b>10 000,00</b>	<b>-127,55</b>
3231	Transferzahlungen an Träger des öffentlichen Rechts	8 423,85	8 500,00	-76,15

## Straßen- und Wasserbau, Verkehr (Gruppe 6)

MVAG	Mittelverwendungs- und aufbringungsgruppen (1. und 2. Ebene)	RA 2025	VA 2025	RA - VA
3232	Transferzahlungen an Beteiligungen	0,00	0,00	0,00
3233	Transferzahlungen an Unternehmen (inkl. Finanzunternehmen)	0,00	0,00	0,00
3234	Transferzahlungen an Haushalte und Organisationen ohne Erwerbscharakter	1 448,60	1 500,00	-51,40
3235	Transferzahlungen an das Ausland	0,00	0,00	0,00
3236	Investitions- und Tilgungszuschüsse zwischen Unternehmungen und Betrieben der Gebietskörperschaft und der Gebietskörperschaft	0,00	0,00	0,00
<b>324</b>	<b>Auszahlungen aus Finanzaufwand</b>	<b>0,00</b>	<b>0,00</b>	<b>0,00</b>
3241	Auszahlungen für Zinsen	0,00	0,00	0,00
3242	Auszahlungen für Zinsen aus derivativen Finanzinstrumenten mit und ohne Grundgeschäft	0,00	0,00	0,00
3243	Auszahlungen aus Gewinnentnahmen von marktbestimmten Betrieben	0,00	0,00	0,00
3244	Sonstige Auszahlungen aus Finanzaufwendungen	0,00	0,00	0,00
<b>32</b>	<b>Summe Auszahlungen operative Gebarung</b>	<b>69 458,81</b>	<b>89 400,00</b>	<b>-19 941,19</b>
<b>SA1</b>	<b>Saldo (1) Geldfluss aus der operativen Gebarung (31 – 32)</b>	<b>1 662,82</b>	<b>-23 100,00</b>	<b>24 762,82</b>
<b>331</b>	<b>Einzahlungen aus der Investitionstätigkeit</b>	<b>0,00</b>	<b>0,00</b>	<b>0,00</b>
3311	Einzahlungen aus der Veräußerung von immateriellem Vermögen	0,00	0,00	0,00
3312	Einzahlungen aus der Veräußerung von Grundstücken und Grundstückeinrichtungen	0,00	0,00	0,00
3313	Einzahlungen aus der Veräußerung von Gebäuden und Bauten	0,00	0,00	0,00
3314	Einzahlungen aus der Veräußerung von technischen Anlagen, Fahrzeugen und Maschinen	0,00	0,00	0,00
3315	Einzahlungen aus der Veräußerung von Amts-, Betriebs- und Geschäftsausstattung	0,00	0,00	0,00
3316	Einzahlungen aus der Veräußerung von Kulturgütern	0,00	0,00	0,00
3317	Einzahlungen aus der Veräußerung von Beteiligungen	0,00	0,00	0,00
3318	Einzahlungen aus der Veräußerung von kofinanzierten Schutzbauten	0,00	0,00	0,00
<b>332</b>	<b>Einzahlungen aus der Rückzahlung von Darlehen sowie gewährten Vorschüssen</b>	<b>0,00</b>	<b>0,00</b>	<b>0,00</b>
3321	Einzahlungen aus Darlehen an Träger des öffentlichen Rechts	0,00	0,00	0,00
3322	Einzahlungen aus Darlehen an Beteiligungen	0,00	0,00	0,00
3323	Einzahlungen aus Darlehen an Unternehmen und Haushalte	0,00	0,00	0,00
3325	Einzahlungen aus Vorschüssen und Anzahlungen	0,00	0,00	0,00
<b>333</b>	<b>Einzahlungen aus Kapitaltransfers</b>	<b>61 491,64</b>	<b>57 900,00</b>	<b>3 591,64</b>
3331	Kapitaltransferzahlungen von Trägern des öffentlichen Rechts	61 491,64	57 900,00	3 591,64
3332	Kapitaltransferzahlungen von Beteiligungen	0,00	0,00	0,00
3333	Kapitaltransferzahlungen von Unternehmen	0,00	0,00	0,00
3334	Kapitaltransferzahlungen von Haushalten und Organisationen ohne Erwerbscharakter	0,00	0,00	0,00
3335	Kapitaltransferzahlungen vom Ausland	0,00	0,00	0,00

## Straßen- und Wasserbau, Verkehr (Gruppe 6)

MVAG	Mittelverwendungs- und aufbringungsgruppen (1. und 2. Ebene)	RA 2025	VA 2025	RA - VA
<b>33</b>	<b>Summe Einzahlungen investive Gebarung</b>	<b>61 491,64</b>	<b>57 900,00</b>	<b>3 591,64</b>
<b>341</b>	<b>Auszahlungen aus der Investitionstätigkeit</b>	<b>345 578,49</b>	<b>639 700,00</b>	<b>-294 121,51</b>
3411	Auszahlungen für den Erwerb von immateriellem Vermögen	0,00	0,00	0,00
3412	Auszahlungen für den Erwerb von Grundstücken und Grundstückseinrichtungen	329 124,42	623 200,00	-294 075,58
3413	Auszahlungen für den Erwerb von Gebäuden und Bauten	3 064,44	3 100,00	-35,56
3414	Auszahlungen für den Erwerb von technischen Anlagen, Fahrzeugen und Maschinen	0,00	0,00	0,00
3415	Auszahlungen für den Erwerb von Amts-, Betriebs- und Geschäftsausstattung	13 389,63	13 400,00	-10,37
3416	Auszahlungen für den Erwerb von Kulturgütern	0,00	0,00	0,00
3417	Auszahlungen für den Erwerb von Beteiligungen	0,00	0,00	0,00
3418	Auszahlungen für den Erwerb von kofinanzierten Schutzbauten	0,00	0,00	0,00
<b>342</b>	<b>Auszahlungen aus der Gewährung von Darlehen sowie gewährten Vorschüssen</b>	<b>0,00</b>	<b>0,00</b>	<b>0,00</b>
3421	Auszahlungen von Darlehen an Träger des öffentlichen Rechts	0,00	0,00	0,00
3422	Auszahlungen von Darlehen an Beteiligungen	0,00	0,00	0,00
3423	Auszahlungen von Darlehen an Unternehmen und Haushalte	0,00	0,00	0,00
3425	Auszahlungen von Vorschüssen und Anzahlungen	0,00	0,00	0,00
<b>343</b>	<b>Auszahlungen aus Kapitaltransfers</b>	<b>0,00</b>	<b>0,00</b>	<b>0,00</b>
3431	Kapitaltransferzahlungen an Träger des öffentlichen Rechts	0,00	0,00	0,00
3432	Kapitaltransferzahlungen an Beteiligungen	0,00	0,00	0,00
3433	Kapitaltransferzahlungen an Unternehmen (Finanzunternehmen)	0,00	0,00	0,00
3434	Kapitaltransferzahlungen an Haushalte und Organisationen ohne Erwerbscharakter	0,00	0,00	0,00
3435	Kapitaltransferzahlungen an das Ausland	0,00	0,00	0,00
<b>34</b>	<b>Summe Auszahlungen investive Gebarung</b>	<b>345 578,49</b>	<b>639 700,00</b>	<b>-294 121,51</b>
<b>SA2</b>	<b>Saldo (2) Geldfluss aus der investiven Gebarung (33 – 34)</b>	<b>-284 086,85</b>	<b>-581 800,00</b>	<b>297 713,15</b>
<b>SA3</b>	<b>Saldo (3) Nettofinanzierungssaldo (Saldo 1 + Saldo 2)</b>	<b>-282 424,03</b>	<b>-604 900,00</b>	<b>322 475,97</b>
<b>351</b>	<b>Einzahlungen aus der Aufnahme von Finanzschulden</b>	<b>0,00</b>	<b>0,00</b>	<b>0,00</b>
3511	Einzahlungen aus empfangenen Darlehen von öffentlichen Körperschaften und Rechtsträgern	0,00	0,00	0,00
3512	Einzahlungen aus empfangenen Darlehen von Beteiligungen	0,00	0,00	0,00
3513	Einzahlungen aus empfangenen Darlehen von Unternehmen und privaten Haushalten	0,00	0,00	0,00
3514	Einzahlungen aus Finanzschulden (Finanzunternehmen)	0,00	0,00	0,00
3515	Einzahlungen aus Aufnahmen von Leasingverbindlichkeiten	0,00	0,00	0,00
<b>353</b>	<b>Einzahlungen infolge eines Kapitaltausches bei derivativen Finanzinstrumenten mit Grundgeschäft</b>	<b>0,00</b>	<b>0,00</b>	<b>0,00</b>
3530	Einzahlungen infolge eines Kapitaltausches bei derivativen Finanzinstrumenten mit Grundgeschäft	0,00	0,00	0,00

**Straßen- und Wasserbau, Verkehr (Gruppe 6)**

<b>MVAG</b>	<b>Mittelverwendungs- und aufbringungsgruppen (1. und 2. Ebene)</b>	<b>RA 2025</b>	<b>VA 2025</b>	<b>RA - VA</b>
<b>355</b>	<b>Einzahlungen aus dem Abgang von Finanzinstrumenten</b>	<b>0,00</b>	<b>0,00</b>	<b>0,00</b>
3550	Einzahlungen aus dem Abgang von Finanzinstrumenten	0,00	0,00	0,00
<b>35</b>	<b>Summe Einzahlungen aus der Finanzierungstätigkeit</b>	<b>0,00</b>	<b>0,00</b>	<b>0,00</b>
<b>361</b>	<b>Auszahlungen aus der Tilgung von Finanzschulden</b>	<b>0,00</b>	<b>0,00</b>	<b>0,00</b>
3611	Auszahlungen aus empfangenen Darlehen von öffentlichen Körperschaften und Rechtsträgern	0,00	0,00	0,00
3612	Auszahlungen aus empfangenen Darlehen von Beteiligungen	0,00	0,00	0,00
3613	Auszahlungen aus empfangenen Darlehen von Unternehmen und privaten Haushalten	0,00	0,00	0,00
3614	Auszahlungen aus Finanzschulden	0,00	0,00	0,00
3615	Auszahlungen aus Rückzahlungen von Leasingverbindlichkeiten	0,00	0,00	0,00
<b>363</b>	<b>Auszahlungen infolge eines Kapitaltausches bei derivativen Finanzinstrumenten mit Grundgeschäft</b>	<b>0,00</b>	<b>0,00</b>	<b>0,00</b>
3630	Auszahlungen infolge eines Kapitaltausches bei derivativen Finanzinstrumenten mit Grundgeschäft	0,00	0,00	0,00
<b>365</b>	<b>Auszahlungen für den Erwerb von Finanzinstrumenten</b>	<b>0,00</b>	<b>0,00</b>	<b>0,00</b>
3650	Auszahlungen für den Erwerb von Finanzinstrumenten	0,00	0,00	0,00
<b>36</b>	<b>Summe Auszahlungen aus der Finanzierungstätigkeit</b>	<b>0,00</b>	<b>0,00</b>	<b>0,00</b>
<b>SA4</b>	<b>Saldo (4) Geldfluss aus der Finanzierungstätigkeit (35 – 36)</b>	<b>0,00</b>	<b>0,00</b>	<b>0,00</b>
<b>SA5</b>	<b>Saldo (5) Geldfluss aus der voranschlagswirksamen Gebarung (Saldo 3 + Saldo 4)</b>	<b>-282 424,03</b>	<b>-604 900,00</b>	<b>322 475,97</b>

## Wirtschaftsförderung (Gruppe 7)

MVAG	Mittelverwendungs- und aufbringungsgruppen (1. und 2. Ebene)	RA 2025	VA 2025	RA - VA
<b>311</b>	<b>Einzahlungen aus operativer Verwaltungstätigkeit</b>	<b>352,00</b>	<b>800,00</b>	<b>-448,00</b>
3111	Einzahlungen aus eigenen Abgaben	0,00	0,00	0,00
3112	Einzahlungen aus Ertragsanteilen	0,00	0,00	0,00
3113	Einzahlungen aus Gebühren	0,00	0,00	0,00
3114	Einzahlungen aus Leistungen	0,00	0,00	0,00
3115	Einzahlungen aus Besitz und wirtschaftlicher Tätigkeit	0,00	0,00	0,00
3116	Einzahlungen aus Veräußerung von geringwertigen Wirtschaftsgütern (GWG) und sonstige Einzahlungen	352,00	800,00	-448,00
<b>312</b>	<b>Einzahlungen aus Transfers</b>	<b>2 625,00</b>	<b>2 600,00</b>	<b>25,00</b>
3121	Transferzahlungen von Trägern des öffentlichen Rechts	2 625,00	2 600,00	25,00
3122	Transferzahlungen von Beteiligten	0,00	0,00	0,00
3123	Transferzahlungen von Unternehmen (inkl. Finanzunternehmen)	0,00	0,00	0,00
3124	Transferzahlungen von Haushalten und Organisationen ohne Erwerbscharakter	0,00	0,00	0,00
3125	Transferzahlungen vom Ausland	0,00	0,00	0,00
3126	Investitions- und Tilgungszuschüsse zwischen Unternehmungen und Betrieben der Gebietskörperschaft und der Gebietskörperschaft	0,00	0,00	0,00
<b>313</b>	<b>Einzahlungen aus Finanzerträgen</b>	<b>652,35</b>	<b>600,00</b>	<b>52,35</b>
3131	Einzahlungen aus Zinserträgen	652,35	600,00	52,35
3132	Einzahlungen aus Zinsen aus derivativen Finanzinstrumenten mit und ohne Grundgeschäft	0,00	0,00	0,00
3133	Einzahlungen aus Gewinnentnahmen von marktbestimmten Betrieben	0,00	0,00	0,00
3134	Sonstige Einzahlungen aus Finanzerträgen	0,00	0,00	0,00
3135	Einzahlungen aus Dividenden/Gewinnausschüttungen	0,00	0,00	0,00
<b>31</b>	<b>Summe Einzahlungen operative Gebarung</b>	<b>3 629,35</b>	<b>4 000,00</b>	<b>-370,65</b>
<b>321</b>	<b>Auszahlungen aus Personalaufwand</b>	<b>0,00</b>	<b>0,00</b>	<b>0,00</b>
3211	Auszahlungen für Personalaufwand (Bezüge, Nebengebühren, und Mehrleistungsvergütungen)	0,00	0,00	0,00
3212	Auszahlungen für gesetzliche und freiwillige Sozialaufwendungen	0,00	0,00	0,00
3213	Auszahlungen aus sonstigem Personalaufwand	0,00	0,00	0,00
<b>322</b>	<b>Auszahlungen aus Sachaufwand</b>	<b>3 219,87</b>	<b>14 100,00</b>	<b>-10 880,13</b>
3221	Auszahlungen für Gebrauchs- und Verbrauchsgüter, Handelswaren	0,00	500,00	-500,00
3222	Auszahlungen für Verwaltungs- und Betriebsaufwand	2 816,78	2 800,00	16,78
3223	Auszahlungen für Leasing- und Mietaufwand	0,00	0,00	0,00
3224	Auszahlungen für Instandhaltung	0,00	0,00	0,00
3225	Sonstige Auszahlungen aus Sachaufwand	403,09	10 800,00	-10 396,91
3226	Auszahlungen aus der Inanspruchnahme von Haftungen	0,00	0,00	0,00
<b>323</b>	<b>Auszahlungen aus Transfers</b>	<b>8 128,14</b>	<b>8 300,00</b>	<b>-171,86</b>
3231	Transferzahlungen an Träger des öffentlichen Rechts	0,00	100,00	-100,00

## Wirtschaftsförderung (Gruppe 7)

MVAG	Mittelverwendungs- und aufbringungsgruppen (1. und 2. Ebene)	RA 2025	VA 2025	RA - VA
3232	Transferzahlungen an Beteiligungen	0,00	0,00	0,00
3233	Transferzahlungen an Unternehmen (inkl. Finanzunternehmen)	0,00	0,00	0,00
3234	Transferzahlungen an Haushalte und Organisationen ohne Erwerbscharakter	8 128,14	8 200,00	-71,86
3235	Transferzahlungen an das Ausland	0,00	0,00	0,00
3236	Investitions- und Tilgungszuschüsse zwischen Unternehmungen und Betrieben der Gebietskörperschaft und der Gebietskörperschaft	0,00	0,00	0,00
<b>324</b>	<b>Auszahlungen aus Finanzaufwand</b>	<b>0,00</b>	<b>0,00</b>	<b>0,00</b>
3241	Auszahlungen für Zinsen	0,00	0,00	0,00
3242	Auszahlungen für Zinsen aus derivativen Finanzinstrumenten mit und ohne Grundgeschäft	0,00	0,00	0,00
3243	Auszahlungen aus Gewinnentnahmen von marktbestimmten Betrieben	0,00	0,00	0,00
3244	Sonstige Auszahlungen aus Finanzaufwendungen	0,00	0,00	0,00
<b>32</b>	<b>Summe Auszahlungen operative Gebarung</b>	<b>11 348,01</b>	<b>22 400,00</b>	<b>-11 051,99</b>
<b>SA1</b>	<b>Saldo (1) Geldfluss aus der operativen Gebarung (31 – 32)</b>	<b>-7 718,66</b>	<b>-18 400,00</b>	<b>10 681,34</b>
<b>331</b>	<b>Einzahlungen aus der Investitionstätigkeit</b>	<b>0,00</b>	<b>0,00</b>	<b>0,00</b>
3311	Einzahlungen aus der Veräußerung von immateriellem Vermögen	0,00	0,00	0,00
3312	Einzahlungen aus der Veräußerung von Grundstücken und Grundstückeinrichtungen	0,00	0,00	0,00
3313	Einzahlungen aus der Veräußerung von Gebäuden und Bauten	0,00	0,00	0,00
3314	Einzahlungen aus der Veräußerung von technischen Anlagen, Fahrzeugen und Maschinen	0,00	0,00	0,00
3315	Einzahlungen aus der Veräußerung von Amts-, Betriebs- und Geschäftsausstattung	0,00	0,00	0,00
3316	Einzahlungen aus der Veräußerung von Kulturgütern	0,00	0,00	0,00
3317	Einzahlungen aus der Veräußerung von Beteiligungen	0,00	0,00	0,00
3318	Einzahlungen aus der Veräußerung von kofinanzierten Schutzbauten	0,00	0,00	0,00
<b>332</b>	<b>Einzahlungen aus der Rückzahlung von Darlehen sowie gewährten Vorschüssen</b>	<b>0,00</b>	<b>0,00</b>	<b>0,00</b>
3321	Einzahlungen aus Darlehen an Träger des öffentlichen Rechts	0,00	0,00	0,00
3322	Einzahlungen aus Darlehen an Beteiligungen	0,00	0,00	0,00
3323	Einzahlungen aus Darlehen an Unternehmen und Haushalte	0,00	0,00	0,00
3325	Einzahlungen aus Vorschüssen und Anzahlungen	0,00	0,00	0,00
<b>333</b>	<b>Einzahlungen aus Kapitaltransfers</b>	<b>34,18</b>	<b>2 600,00</b>	<b>-2 565,82</b>
3331	Kapitaltransferzahlungen von Trägern des öffentlichen Rechts	34,18	2 600,00	-2 565,82
3332	Kapitaltransferzahlungen von Beteiligungen	0,00	0,00	0,00
3333	Kapitaltransferzahlungen von Unternehmen	0,00	0,00	0,00
3334	Kapitaltransferzahlungen von Haushalten und Organisationen ohne Erwerbscharakter	0,00	0,00	0,00
3335	Kapitaltransferzahlungen vom Ausland	0,00	0,00	0,00

## Wirtschaftsförderung (Gruppe 7)

MVAG	Mittelverwendungs- und aufbringungsgruppen (1. und 2. Ebene)	RA 2025	VA 2025	RA - VA
<b>33</b>	<b>Summe Einzahlungen investive Gebarung</b>	<b>34,18</b>	<b>2 600,00</b>	<b>-2 565,82</b>
<b>341</b>	<b>Auszahlungen aus der Investitionstätigkeit</b>	<b>7 597,68</b>	<b>15 000,00</b>	<b>-7 402,32</b>
3411	Auszahlungen für den Erwerb von immateriellem Vermögen	0,00	0,00	0,00
3412	Auszahlungen für den Erwerb von Grundstücken und Grundstückseinrichtungen	7 597,68	15 000,00	-7 402,32
3413	Auszahlungen für den Erwerb von Gebäuden und Bauten	0,00	0,00	0,00
3414	Auszahlungen für den Erwerb von technischen Anlagen, Fahrzeugen und Maschinen	0,00	0,00	0,00
3415	Auszahlungen für den Erwerb von Amts-, Betriebs- und Geschäftsausstattung	0,00	0,00	0,00
3416	Auszahlungen für den Erwerb von Kulturgütern	0,00	0,00	0,00
3417	Auszahlungen für den Erwerb von Beteiligungen	0,00	0,00	0,00
3418	Auszahlungen für den Erwerb von kofinanzierten Schutzbauten	0,00	0,00	0,00
<b>342</b>	<b>Auszahlungen aus der Gewährung von Darlehen sowie gewährten Vorschüssen</b>	<b>0,00</b>	<b>0,00</b>	<b>0,00</b>
3421	Auszahlungen von Darlehen an Träger des öffentlichen Rechts	0,00	0,00	0,00
3422	Auszahlungen von Darlehen an Beteiligungen	0,00	0,00	0,00
3423	Auszahlungen von Darlehen an Unternehmen und Haushalte	0,00	0,00	0,00
3425	Auszahlungen von Vorschüssen und Anzahlungen	0,00	0,00	0,00
<b>343</b>	<b>Auszahlungen aus Kapitaltransfers</b>	<b>26 561,80</b>	<b>34 000,00</b>	<b>-7 438,20</b>
3431	Kapitaltransferzahlungen an Träger des öffentlichen Rechts	0,00	0,00	0,00
3432	Kapitaltransferzahlungen an Beteiligungen	0,00	0,00	0,00
3433	Kapitaltransferzahlungen an Unternehmen (Finanzunternehmen)	26 561,80	34 000,00	-7 438,20
3434	Kapitaltransferzahlungen an Haushalte und Organisationen ohne Erwerbscharakter	0,00	0,00	0,00
3435	Kapitaltransferzahlungen an das Ausland	0,00	0,00	0,00
<b>34</b>	<b>Summe Auszahlungen investive Gebarung</b>	<b>34 159,48</b>	<b>49 000,00</b>	<b>-14 840,52</b>
<b>SA2</b>	<b>Saldo (2) Geldfluss aus der investiven Gebarung (33 – 34)</b>	<b>-34 125,30</b>	<b>-46 400,00</b>	<b>12 274,70</b>
<b>SA3</b>	<b>Saldo (3) Nettofinanzierungssaldo (Saldo 1 + Saldo 2)</b>	<b>-41 843,96</b>	<b>-64 800,00</b>	<b>22 956,04</b>
<b>351</b>	<b>Einzahlungen aus der Aufnahme von Finanzschulden</b>	<b>0,00</b>	<b>0,00</b>	<b>0,00</b>
3511	Einzahlungen aus empfangenen Darlehen von öffentlichen Körperschaften und Rechtsträgern	0,00	0,00	0,00
3512	Einzahlungen aus empfangenen Darlehen von Beteiligungen	0,00	0,00	0,00
3513	Einzahlungen aus empfangenen Darlehen von Unternehmen und privaten Haushalten	0,00	0,00	0,00
3514	Einzahlungen aus Finanzschulden (Finanzunternehmen)	0,00	0,00	0,00
3515	Einzahlungen aus Aufnahmen von Leasingverbindlichkeiten	0,00	0,00	0,00
<b>353</b>	<b>Einzahlungen infolge eines Kapitaltausches bei derivativen Finanzinstrumenten mit Grundgeschäft</b>	<b>0,00</b>	<b>0,00</b>	<b>0,00</b>
3530	Einzahlungen infolge eines Kapitaltausches bei derivativen Finanzinstrumenten mit Grundgeschäft	0,00	0,00	0,00

## Wirtschaftsförderung (Gruppe 7)

MVAG	Mittelverwendungs- und aufbringungsgruppen (1. und 2. Ebene)	RA 2025	VA 2025	RA - VA
<b>355</b>	<b>Einzahlungen aus dem Abgang von Finanzinstrumenten</b>	<b>0,00</b>	<b>0,00</b>	<b>0,00</b>
3550	Einzahlungen aus dem Abgang von Finanzinstrumenten	0,00	0,00	0,00
<b>35</b>	<b>Summe Einzahlungen aus der Finanzierungstätigkeit</b>	<b>0,00</b>	<b>0,00</b>	<b>0,00</b>
<b>361</b>	<b>Auszahlungen aus der Tilgung von Finanzschulden</b>	<b>0,00</b>	<b>0,00</b>	<b>0,00</b>
3611	Auszahlungen aus empfangenen Darlehen von öffentlichen Körperschaften und Rechtsträgern	0,00	0,00	0,00
3612	Auszahlungen aus empfangenen Darlehen von Beteiligungen	0,00	0,00	0,00
3613	Auszahlungen aus empfangenen Darlehen von Unternehmen und privaten Haushalten	0,00	0,00	0,00
3614	Auszahlungen aus Finanzschulden	0,00	0,00	0,00
3615	Auszahlungen aus Rückzahlungen von Leasingverbindlichkeiten	0,00	0,00	0,00
<b>363</b>	<b>Auszahlungen infolge eines Kapitaltausches bei derivativen Finanzinstrumenten mit Grundgeschäft</b>	<b>0,00</b>	<b>0,00</b>	<b>0,00</b>
3630	Auszahlungen infolge eines Kapitaltausches bei derivativen Finanzinstrumenten mit Grundgeschäft	0,00	0,00	0,00
<b>365</b>	<b>Auszahlungen für den Erwerb von Finanzinstrumenten</b>	<b>0,00</b>	<b>0,00</b>	<b>0,00</b>
3650	Auszahlungen für den Erwerb von Finanzinstrumenten	0,00	0,00	0,00
<b>36</b>	<b>Summe Auszahlungen aus der Finanzierungstätigkeit</b>	<b>0,00</b>	<b>0,00</b>	<b>0,00</b>
<b>SA4</b>	<b>Saldo (4) Geldfluss aus der Finanzierungstätigkeit (35 – 36)</b>	<b>0,00</b>	<b>0,00</b>	<b>0,00</b>
<b>SA5</b>	<b>Saldo (5) Geldfluss aus der voranschlagswirksamen Gebarung (Saldo 3 + Saldo 4)</b>	<b>-41 843,96</b>	<b>-64 800,00</b>	<b>22 956,04</b>

## Dienstleistungen (Gruppe 8)

MVAG	Mittelverwendungs- und aufbringungsgruppen (1. und 2. Ebene)	RA 2025	VA 2025	RA - VA
<b>311</b>	<b>Einzahlungen aus operativer Verwaltungstätigkeit</b>	<b>780 061,79</b>	<b>817 700,00</b>	<b>-37 638,21</b>
3111	Einzahlungen aus eigenen Abgaben	0,00	0,00	0,00
3112	Einzahlungen aus Ertragsanteilen	0,00	0,00	0,00
3113	Einzahlungen aus Gebühren	680 900,62	708 100,00	-27 199,38
3114	Einzahlungen aus Leistungen	10 247,06	12 500,00	-2 252,94
3115	Einzahlungen aus Besitz und wirtschaftlicher Tätigkeit	68 141,50	66 900,00	1 241,50
3116	Einzahlungen aus Veräußerung von geringwertigen Wirtschaftsgütern (GWG) und sonstige Einzahlungen	20 772,61	30 200,00	-9 427,39
<b>312</b>	<b>Einzahlungen aus Transfers</b>	<b>21 450,41</b>	<b>85 600,00</b>	<b>-64 149,59</b>
3121	Transferzahlungen von Trägern des öffentlichen Rechts	21 450,41	85 600,00	-64 149,59
3122	Transferzahlungen von Beteiligten	0,00	0,00	0,00
3123	Transferzahlungen von Unternehmen (inkl. Finanzunternehmen)	0,00	0,00	0,00
3124	Transferzahlungen von Haushalten und Organisationen ohne Erwerbscharakter	0,00	0,00	0,00
3125	Transferzahlungen vom Ausland	0,00	0,00	0,00
3126	Investitions- und Tilgungszuschüsse zwischen Unternehmungen und Betrieben der Gebietskörperschaft und der Gebietskörperschaft	0,00	0,00	0,00
<b>313</b>	<b>Einzahlungen aus Finanzerträgen</b>	<b>3 705,04</b>	<b>6 800,00</b>	<b>-3 094,96</b>
3131	Einzahlungen aus Zinserträgen	3 705,04	6 800,00	-3 094,96
3132	Einzahlungen aus Zinsen aus derivativen Finanzinstrumenten mit und ohne Grundgeschäft	0,00	0,00	0,00
3133	Einzahlungen aus Gewinnentnahmen von marktbestimmten Betrieben	0,00	0,00	0,00
3134	Sonstige Einzahlungen aus Finanzerträgen	0,00	0,00	0,00
3135	Einzahlungen aus Dividenden/Gewinnausschüttungen	0,00	0,00	0,00
<b>31</b>	<b>Summe Einzahlungen operative Gebarung</b>	<b>805 217,24</b>	<b>910 100,00</b>	<b>-104 882,76</b>
<b>321</b>	<b>Auszahlungen aus Personalaufwand</b>	<b>53 790,74</b>	<b>51 600,00</b>	<b>2 190,74</b>
3211	Auszahlungen für Personalaufwand (Bezüge, Nebengebühren, und Mehrleistungsvergütungen)	42 792,45	42 100,00	692,45
3212	Auszahlungen für gesetzliche und freiwillige Sozialaufwendungen	10 998,29	9 500,00	1 498,29
3213	Auszahlungen aus sonstigem Personalaufwand	0,00	0,00	0,00
<b>322</b>	<b>Auszahlungen aus Sachaufwand</b>	<b>272 804,18</b>	<b>301 500,00</b>	<b>-28 695,82</b>
3221	Auszahlungen für Gebrauchs- und Verbrauchsgüter, Handelswaren	31 228,16	39 100,00	-7 871,84
3222	Auszahlungen für Verwaltungs- und Betriebsaufwand	47 913,54	45 200,00	2 713,54
3223	Auszahlungen für Leasing- und Mietaufwand	5 671,52	4 100,00	1 571,52
3224	Auszahlungen für Instandhaltung	100 090,32	100 500,00	-409,68
3225	Sonstige Auszahlungen aus Sachaufwand	87 900,64	112 600,00	-24 699,36
3226	Auszahlungen aus der Inanspruchnahme von Haftungen	0,00	0,00	0,00
<b>323</b>	<b>Auszahlungen aus Transfers</b>	<b>216 329,96</b>	<b>237 100,00</b>	<b>-20 770,04</b>
3231	Transferzahlungen an Träger des öffentlichen Rechts	17 729,96	38 500,00	-20 770,04

## Dienstleistungen (Gruppe 8)

MVAG	Mittelverwendungs- und aufbringungsgruppen (1. und 2. Ebene)	RA 2025	VA 2025	RA - VA
3232	Transferzahlungen an Beteiligungen	0,00	0,00	0,00
3233	Transferzahlungen an Unternehmen (inkl. Finanzunternehmen)	198 600,00	198 600,00	0,00
3234	Transferzahlungen an Haushalte und Organisationen ohne Erwerbscharakter	0,00	0,00	0,00
3235	Transferzahlungen an das Ausland	0,00	0,00	0,00
3236	Investitions- und Tilgungszuschüsse zwischen Unternehmungen und Betrieben der Gebietskörperschaft und der Gebietskörperschaft	0,00	0,00	0,00
<b>324</b>	<b>Auszahlungen aus Finanzaufwand</b>	<b>118 255,54</b>	<b>157 800,00</b>	<b>-39 544,46</b>
3241	Auszahlungen für Zinsen	118 255,54	157 800,00	-39 544,46
3242	Auszahlungen für Zinsen aus derivativen Finanzinstrumenten mit und ohne Grundgeschäft	0,00	0,00	0,00
3243	Auszahlungen aus Gewinnentnahmen von marktbestimmten Betrieben	0,00	0,00	0,00
3244	Sonstige Auszahlungen aus Finanzaufwendungen	0,00	0,00	0,00
<b>32</b>	<b>Summe Auszahlungen operative Gebarung</b>	<b>661 180,42</b>	<b>748 000,00</b>	<b>-86 819,58</b>
<b>SA1</b>	<b>Saldo (1) Geldfluss aus der operativen Gebarung (31 – 32)</b>	<b>144 036,82</b>	<b>162 100,00</b>	<b>-18 063,18</b>
<b>331</b>	<b>Einzahlungen aus der Investitionstätigkeit</b>	<b>635 163,85</b>	<b>474 000,00</b>	<b>161 163,85</b>
3311	Einzahlungen aus der Veräußerung von immateriellem Vermögen	0,00	0,00	0,00
3312	Einzahlungen aus der Veräußerung von Grundstücken und Grundstückeinrichtungen	633 363,85	474 000,00	159 363,85
3313	Einzahlungen aus der Veräußerung von Gebäuden und Bauten	0,00	0,00	0,00
3314	Einzahlungen aus der Veräußerung von technischen Anlagen, Fahrzeugen und Maschinen	1 200,00	0,00	1 200,00
3315	Einzahlungen aus der Veräußerung von Amts-, Betriebs- und Geschäftsausstattung	600,00	0,00	600,00
3316	Einzahlungen aus der Veräußerung von Kulturgütern	0,00	0,00	0,00
3317	Einzahlungen aus der Veräußerung von Beteiligungen	0,00	0,00	0,00
3318	Einzahlungen aus der Veräußerung von kofinanzierten Schutzbauten	0,00	0,00	0,00
<b>332</b>	<b>Einzahlungen aus der Rückzahlung von Darlehen sowie gewährten Vorschüssen</b>	<b>0,00</b>	<b>0,00</b>	<b>0,00</b>
3321	Einzahlungen aus Darlehen an Träger des öffentlichen Rechts	0,00	0,00	0,00
3322	Einzahlungen aus Darlehen an Beteiligungen	0,00	0,00	0,00
3323	Einzahlungen aus Darlehen an Unternehmen und Haushalte	0,00	0,00	0,00
3325	Einzahlungen aus Vorschüssen und Anzahlungen	0,00	0,00	0,00
<b>333</b>	<b>Einzahlungen aus Kapitaltransfers</b>	<b>122 027,99</b>	<b>309 900,00</b>	<b>-187 872,01</b>
3331	Kapitaltransferzahlungen von Trägern des öffentlichen Rechts	97 881,52	233 000,00	-135 118,48
3332	Kapitaltransferzahlungen von Beteiligungen	0,00	0,00	0,00
3333	Kapitaltransferzahlungen von Unternehmen	0,00	0,00	0,00
3334	Kapitaltransferzahlungen von Haushalten und Organisationen ohne Erwerbscharakter	24 146,47	76 900,00	-52 753,53
3335	Kapitaltransferzahlungen vom Ausland	0,00	0,00	0,00

## Dienstleistungen (Gruppe 8)

MVAG	Mittelverwendungs- und aufbringungsgruppen (1. und 2. Ebene)	RA 2025	VA 2025	RA - VA
<b>33</b>	<b>Summe Einzahlungen investive Gebarung</b>	<b>757 191,84</b>	<b>783 900,00</b>	<b>-26 708,16</b>
<b>341</b>	<b>Auszahlungen aus der Investitionstätigkeit</b>	<b>513 802,60</b>	<b>993 800,00</b>	<b>-479 997,40</b>
3411	Auszahlungen für den Erwerb von immateriellem Vermögen	0,00	0,00	0,00
3412	Auszahlungen für den Erwerb von Grundstücken und Grundstückseinrichtungen	474 838,45	954 400,00	-479 561,55
3413	Auszahlungen für den Erwerb von Gebäuden und Bauten	0,00	0,00	0,00
3414	Auszahlungen für den Erwerb von technischen Anlagen, Fahrzeugen und Maschinen	27 622,08	27 700,00	-77,92
3415	Auszahlungen für den Erwerb von Amts-, Betriebs- und Geschäftsausstattung	11 342,07	11 700,00	-357,93
3416	Auszahlungen für den Erwerb von Kulturgütern	0,00	0,00	0,00
3417	Auszahlungen für den Erwerb von Beteiligungen	0,00	0,00	0,00
3418	Auszahlungen für den Erwerb von kofinanzierten Schutzbauten	0,00	0,00	0,00
<b>342</b>	<b>Auszahlungen aus der Gewährung von Darlehen sowie gewährten Vorschüssen</b>	<b>0,00</b>	<b>0,00</b>	<b>0,00</b>
3421	Auszahlungen von Darlehen an Träger des öffentlichen Rechts	0,00	0,00	0,00
3422	Auszahlungen von Darlehen an Beteiligungen	0,00	0,00	0,00
3423	Auszahlungen von Darlehen an Unternehmen und Haushalte	0,00	0,00	0,00
3425	Auszahlungen von Vorschüssen und Anzahlungen	0,00	0,00	0,00
<b>343</b>	<b>Auszahlungen aus Kapitaltransfers</b>	<b>0,00</b>	<b>0,00</b>	<b>0,00</b>
3431	Kapitaltransferzahlungen an Träger des öffentlichen Rechts	0,00	0,00	0,00
3432	Kapitaltransferzahlungen an Beteiligungen	0,00	0,00	0,00
3433	Kapitaltransferzahlungen an Unternehmen (Finanzunternehmen)	0,00	0,00	0,00
3434	Kapitaltransferzahlungen an Haushalte und Organisationen ohne Erwerbscharakter	0,00	0,00	0,00
3435	Kapitaltransferzahlungen an das Ausland	0,00	0,00	0,00
<b>34</b>	<b>Summe Auszahlungen investive Gebarung</b>	<b>513 802,60</b>	<b>993 800,00</b>	<b>-479 997,40</b>
<b>SA2</b>	<b>Saldo (2) Geldfluss aus der investiven Gebarung (33 – 34)</b>	<b>243 389,24</b>	<b>-209 900,00</b>	<b>453 289,24</b>
<b>SA3</b>	<b>Saldo (3) Nettofinanzierungssaldo (Saldo 1 + Saldo 2)</b>	<b>387 426,06</b>	<b>-47 800,00</b>	<b>435 226,06</b>
<b>351</b>	<b>Einzahlungen aus der Aufnahme von Finanzschulden</b>	<b>0,00</b>	<b>0,00</b>	<b>0,00</b>
3511	Einzahlungen aus empfangenen Darlehen von öffentlichen Körperschaften und Rechtsträgern	0,00	0,00	0,00
3512	Einzahlungen aus empfangenen Darlehen von Beteiligungen	0,00	0,00	0,00
3513	Einzahlungen aus empfangenen Darlehen von Unternehmen und privaten Haushalten	0,00	0,00	0,00
3514	Einzahlungen aus Finanzschulden (Finanzunternehmen)	0,00	0,00	0,00
3515	Einzahlungen aus Aufnahmen von Leasingverbindlichkeiten	0,00	0,00	0,00
<b>353</b>	<b>Einzahlungen infolge eines Kapitaltausches bei derivativen Finanzinstrumenten mit Grundgeschäft</b>	<b>0,00</b>	<b>0,00</b>	<b>0,00</b>
3530	Einzahlungen infolge eines Kapitaltausches bei derivativen Finanzinstrumenten mit Grundgeschäft	0,00	0,00	0,00

## Dienstleistungen (Gruppe 8)

MVAG	Mittelverwendungs- und aufbringungsgruppen (1. und 2. Ebene)	RA 2025	VA 2025	RA - VA
<b>355</b>	<b>Einzahlungen aus dem Abgang von Finanzinstrumenten</b>	<b>0,00</b>	<b>0,00</b>	<b>0,00</b>
3550	Einzahlungen aus dem Abgang von Finanzinstrumenten	0,00	0,00	0,00
<b>35</b>	<b>Summe Einzahlungen aus der Finanzierungstätigkeit</b>	<b>0,00</b>	<b>0,00</b>	<b>0,00</b>
<b>361</b>	<b>Auszahlungen aus der Tilgung von Finanzschulden</b>	<b>479 463,89</b>	<b>464 600,00</b>	<b>14 863,89</b>
3611	Auszahlungen aus empfangenen Darlehen von öffentlichen Körperschaften und Rechtsträgern	112 703,91	112 700,00	3,91
3612	Auszahlungen aus empfangenen Darlehen von Beteiligungen	0,00	0,00	0,00
3613	Auszahlungen aus empfangenen Darlehen von Unternehmen und privaten Haushalten	0,00	0,00	0,00
3614	Auszahlungen aus Finanzschulden	366 759,98	351 900,00	14 859,98
3615	Auszahlungen aus Rückzahlungen von Leasingverbindlichkeiten	0,00	0,00	0,00
<b>363</b>	<b>Auszahlungen infolge eines Kapitaltausches bei derivativen Finanzinstrumenten mit Grundgeschäft</b>	<b>0,00</b>	<b>0,00</b>	<b>0,00</b>
3630	Auszahlungen infolge eines Kapitaltausches bei derivativen Finanzinstrumenten mit Grundgeschäft	0,00	0,00	0,00
<b>365</b>	<b>Auszahlungen für den Erwerb von Finanzinstrumenten</b>	<b>0,00</b>	<b>0,00</b>	<b>0,00</b>
3650	Auszahlungen für den Erwerb von Finanzinstrumenten	0,00	0,00	0,00
<b>36</b>	<b>Summe Auszahlungen aus der Finanzierungstätigkeit</b>	<b>479 463,89</b>	<b>464 600,00</b>	<b>14 863,89</b>
<b>SA4</b>	<b>Saldo (4) Geldfluss aus der Finanzierungstätigkeit (35 – 36)</b>	<b>-479 463,89</b>	<b>-464 600,00</b>	<b>-14 863,89</b>
<b>SA5</b>	<b>Saldo (5) Geldfluss aus der voranschlagswirksamen Gebarung (Saldo 3 + Saldo 4)</b>	<b>-92 037,83</b>	<b>-512 400,00</b>	<b>420 362,17</b>

## Finanzwirtschaft (Gruppe 9)

MVAG	Mittelverwendungs- und aufbringungsgruppen (1. und 2. Ebene)	RA 2025	VA 2025	RA - VA
<b>311</b>	<b>Einzahlungen aus operativer Verwaltungstätigkeit</b>	<b>5 113 534,93</b>	<b>5 060 300,00</b>	<b>53 234,93</b>
3111	Einzahlungen aus eigenen Abgaben	2 220 773,11	2 125 700,00	95 073,11
3112	Einzahlungen aus Ertragsanteilen	2 891 517,10	2 863 000,00	28 517,10
3113	Einzahlungen aus Gebühren	0,00	0,00	0,00
3114	Einzahlungen aus Leistungen	0,00	0,00	0,00
3115	Einzahlungen aus Besitz und wirtschaftlicher Tätigkeit	0,00	0,00	0,00
3116	Einzahlungen aus Veräußerung von geringwertigen Wirtschaftsgütern (GWG) und sonstige Einzahlungen	1 244,72	71 600,00	-70 355,28
<b>312</b>	<b>Einzahlungen aus Transfers</b>	<b>126 600,42</b>	<b>138 400,00</b>	<b>-11 799,58</b>
3121	Transferzahlungen von Trägern des öffentlichen Rechts	126 600,42	138 400,00	-11 799,58
3122	Transferzahlungen von Beteiligten	0,00	0,00	0,00
3123	Transferzahlungen von Unternehmen (inkl. Finanzunternehmen)	0,00	0,00	0,00
3124	Transferzahlungen von Haushalten und Organisationen ohne Erwerbscharakter	0,00	0,00	0,00
3125	Transferzahlungen vom Ausland	0,00	0,00	0,00
3126	Investitions- und Tilgungszuschüsse zwischen Unternehmungen und Betrieben der Gebietskörperschaft und der Gebietskörperschaft	0,00	0,00	0,00
<b>313</b>	<b>Einzahlungen aus Finanzerträgen</b>	<b>9 762,63</b>	<b>11 400,00</b>	<b>-1 637,37</b>
3131	Einzahlungen aus Zinserträgen	9 762,63	11 400,00	-1 637,37
3132	Einzahlungen aus Zinsen aus derivativen Finanzinstrumenten mit und ohne Grundgeschäft	0,00	0,00	0,00
3133	Einzahlungen aus Gewinnentnahmen von marktbestimmten Betrieben	0,00	0,00	0,00
3134	Sonstige Einzahlungen aus Finanzerträgen	0,00	0,00	0,00
3135	Einzahlungen aus Dividenden/Gewinnausschüttungen	0,00	0,00	0,00
<b>31</b>	<b>Summe Einzahlungen operative Gebarung</b>	<b>5 249 897,98</b>	<b>5 210 100,00</b>	<b>39 797,98</b>
<b>321</b>	<b>Auszahlungen aus Personalaufwand</b>	<b>820,52</b>	<b>1 000,00</b>	<b>-179,48</b>
3211	Auszahlungen für Personalaufwand (Bezüge, Nebengebühren, und Mehrleistungsvergütungen)	673,44	700,00	-26,56
3212	Auszahlungen für gesetzliche und freiwillige Sozialaufwendungen	147,08	300,00	-152,92
3213	Auszahlungen aus sonstigem Personalaufwand	0,00	0,00	0,00
<b>322</b>	<b>Auszahlungen aus Sachaufwand</b>	<b>2 440,67</b>	<b>4 300,00</b>	<b>-1 859,33</b>
3221	Auszahlungen für Gebrauchs- und Verbrauchsgüter, Handelswaren	0,00	0,00	0,00
3222	Auszahlungen für Verwaltungs- und Betriebsaufwand	0,00	500,00	-500,00
3223	Auszahlungen für Leasing- und Mietaufwand	0,00	0,00	0,00
3224	Auszahlungen für Instandhaltung	0,00	0,00	0,00
3225	Sonstige Auszahlungen aus Sachaufwand	2 440,67	3 800,00	-1 359,33
3226	Auszahlungen aus der Inanspruchnahme von Haftungen	0,00	0,00	0,00
<b>323</b>	<b>Auszahlungen aus Transfers</b>	<b>34 934,77</b>	<b>36 800,00</b>	<b>-1 865,23</b>
3231	Transferzahlungen an Träger des öffentlichen Rechts	21 653,62	20 300,00	1 353,62

## Finanzwirtschaft (Gruppe 9)

MVAG	Mittelverwendungs- und aufbringungsgruppen (1. und 2. Ebene)	RA 2025	VA 2025	RA - VA
3232	Transferzahlungen an Beteiligungen	13 281,15	16 500,00	-3 218,85
3233	Transferzahlungen an Unternehmen (inkl. Finanzunternehmen)	0,00	0,00	0,00
3234	Transferzahlungen an Haushalte und Organisationen ohne Erwerbscharakter	0,00	0,00	0,00
3235	Transferzahlungen an das Ausland	0,00	0,00	0,00
3236	Investitions- und Tilgungszuschüsse zwischen Unternehmungen und Betrieben der Gebietskörperschaft und der Gebietskörperschaft	0,00	0,00	0,00
<b>324</b>	<b>Auszahlungen aus Finanzaufwand</b>	<b>2 863,99</b>	<b>2 400,00</b>	<b>463,99</b>
3241	Auszahlungen für Zinsen	708,74	1 000,00	-291,26
3242	Auszahlungen für Zinsen aus derivativen Finanzinstrumenten mit und ohne Grundgeschäft	0,00	0,00	0,00
3243	Auszahlungen aus Gewinnentnahmen von marktbestimmten Betrieben	0,00	0,00	0,00
3244	Sonstige Auszahlungen aus Finanzaufwendungen	2 155,25	1 400,00	755,25
<b>32</b>	<b>Summe Auszahlungen operative Gebarung</b>	<b>41 059,95</b>	<b>44 500,00</b>	<b>-3 440,05</b>
<b>SA1</b>	<b>Saldo (1) Geldfluss aus der operativen Gebarung (31 – 32)</b>	<b>5 208 838,03</b>	<b>5 165 600,00</b>	<b>43 238,03</b>
<b>331</b>	<b>Einzahlungen aus der Investitionstätigkeit</b>	<b>0,00</b>	<b>0,00</b>	<b>0,00</b>
3311	Einzahlungen aus der Veräußerung von immateriellem Vermögen	0,00	0,00	0,00
3312	Einzahlungen aus der Veräußerung von Grundstücken und Grundstückeinrichtungen	0,00	0,00	0,00
3313	Einzahlungen aus der Veräußerung von Gebäuden und Bauten	0,00	0,00	0,00
3314	Einzahlungen aus der Veräußerung von technischen Anlagen, Fahrzeugen und Maschinen	0,00	0,00	0,00
3315	Einzahlungen aus der Veräußerung von Amts-, Betriebs- und Geschäftsausstattung	0,00	0,00	0,00
3316	Einzahlungen aus der Veräußerung von Kulturgütern	0,00	0,00	0,00
3317	Einzahlungen aus der Veräußerung von Beteiligungen	0,00	0,00	0,00
3318	Einzahlungen aus der Veräußerung von kofinanzierten Schutzbauten	0,00	0,00	0,00
<b>332</b>	<b>Einzahlungen aus der Rückzahlung von Darlehen sowie gewährten Vorschüssen</b>	<b>0,00</b>	<b>0,00</b>	<b>0,00</b>
3321	Einzahlungen aus Darlehen an Träger des öffentlichen Rechts	0,00	0,00	0,00
3322	Einzahlungen aus Darlehen an Beteiligungen	0,00	0,00	0,00
3323	Einzahlungen aus Darlehen an Unternehmen und Haushalte	0,00	0,00	0,00
3325	Einzahlungen aus Vorschüssen und Anzahlungen	0,00	0,00	0,00
<b>333</b>	<b>Einzahlungen aus Kapitaltransfers</b>	<b>0,00</b>	<b>0,00</b>	<b>0,00</b>
3331	Kapitaltransferzahlungen von Trägern des öffentlichen Rechts	0,00	0,00	0,00
3332	Kapitaltransferzahlungen von Beteiligungen	0,00	0,00	0,00
3333	Kapitaltransferzahlungen von Unternehmen	0,00	0,00	0,00
3334	Kapitaltransferzahlungen von Haushalten und Organisationen ohne Erwerbscharakter	0,00	0,00	0,00
3335	Kapitaltransferzahlungen vom Ausland	0,00	0,00	0,00

## Finanzwirtschaft (Gruppe 9)

MVAG	Mittelverwendungs- und aufbringungsgruppen (1. und 2. Ebene)	RA 2025	VA 2025	RA - VA
<b>33</b>	<b>Summe Einzahlungen investive Gebarung</b>	<b>0,00</b>	<b>0,00</b>	<b>0,00</b>
<b>341</b>	<b>Auszahlungen aus der Investitionstätigkeit</b>	<b>0,00</b>	<b>0,00</b>	<b>0,00</b>
3411	Auszahlungen für den Erwerb von immateriellem Vermögen	0,00	0,00	0,00
3412	Auszahlungen für den Erwerb von Grundstücken und Grundstückseinrichtungen	0,00	0,00	0,00
3413	Auszahlungen für den Erwerb von Gebäuden und Bauten	0,00	0,00	0,00
3414	Auszahlungen für den Erwerb von technischen Anlagen, Fahrzeugen und Maschinen	0,00	0,00	0,00
3415	Auszahlungen für den Erwerb von Amts-, Betriebs- und Geschäftsausstattung	0,00	0,00	0,00
3416	Auszahlungen für den Erwerb von Kulturgütern	0,00	0,00	0,00
3417	Auszahlungen für den Erwerb von Beteiligungen	0,00	0,00	0,00
3418	Auszahlungen für den Erwerb von kofinanzierten Schutzbauten	0,00	0,00	0,00
<b>342</b>	<b>Auszahlungen aus der Gewährung von Darlehen sowie gewährten Vorschüssen</b>	<b>0,00</b>	<b>0,00</b>	<b>0,00</b>
3421	Auszahlungen von Darlehen an Träger des öffentlichen Rechts	0,00	0,00	0,00
3422	Auszahlungen von Darlehen an Beteiligungen	0,00	0,00	0,00
3423	Auszahlungen von Darlehen an Unternehmen und Haushalte	0,00	0,00	0,00
3425	Auszahlungen von Vorschüssen und Anzahlungen	0,00	0,00	0,00
<b>343</b>	<b>Auszahlungen aus Kapitaltransfers</b>	<b>0,00</b>	<b>0,00</b>	<b>0,00</b>
3431	Kapitaltransferzahlungen an Träger des öffentlichen Rechts	0,00	0,00	0,00
3432	Kapitaltransferzahlungen an Beteiligungen	0,00	0,00	0,00
3433	Kapitaltransferzahlungen an Unternehmen (Finanzunternehmen)	0,00	0,00	0,00
3434	Kapitaltransferzahlungen an Haushalte und Organisationen ohne Erwerbscharakter	0,00	0,00	0,00
3435	Kapitaltransferzahlungen an das Ausland	0,00	0,00	0,00
<b>34</b>	<b>Summe Auszahlungen investive Gebarung</b>	<b>0,00</b>	<b>0,00</b>	<b>0,00</b>
<b>SA2</b>	<b>Saldo (2) Geldfluss aus der investiven Gebarung (33 – 34)</b>	<b>0,00</b>	<b>0,00</b>	<b>0,00</b>
<b>SA3</b>	<b>Saldo (3) Nettofinanzierungssaldo (Saldo 1 + Saldo 2)</b>	<b>5 208 838,03</b>	<b>5 165 600,00</b>	<b>43 238,03</b>
<b>351</b>	<b>Einzahlungen aus der Aufnahme von Finanzschulden</b>	<b>0,00</b>	<b>0,00</b>	<b>0,00</b>
3511	Einzahlungen aus empfangenen Darlehen von öffentlichen Körperschaften und Rechtsträgern	0,00	0,00	0,00
3512	Einzahlungen aus empfangenen Darlehen von Beteiligungen	0,00	0,00	0,00
3513	Einzahlungen aus empfangenen Darlehen von Unternehmen und privaten Haushalten	0,00	0,00	0,00
3514	Einzahlungen aus Finanzschulden (Finanzunternehmen)	0,00	0,00	0,00
3515	Einzahlungen aus Aufnahmen von Leasingverbindlichkeiten	0,00	0,00	0,00
<b>353</b>	<b>Einzahlungen infolge eines Kapitaltausches bei derivativen Finanzinstrumenten mit Grundgeschäft</b>	<b>0,00</b>	<b>0,00</b>	<b>0,00</b>
3530	Einzahlungen infolge eines Kapitaltausches bei derivativen Finanzinstrumenten mit Grundgeschäft	0,00	0,00	0,00

## Finanzwirtschaft (Gruppe 9)

MVAG	Mittelverwendungs- und aufbringungsgruppen (1. und 2. Ebene)	RA 2025	VA 2025	RA - VA
<b>355</b>	<b>Einzahlungen aus dem Abgang von Finanzinstrumenten</b>	<b>0,00</b>	<b>0,00</b>	<b>0,00</b>
3550	Einzahlungen aus dem Abgang von Finanzinstrumenten	0,00	0,00	0,00
<b>35</b>	<b>Summe Einzahlungen aus der Finanzierungstätigkeit</b>	<b>0,00</b>	<b>0,00</b>	<b>0,00</b>
<b>361</b>	<b>Auszahlungen aus der Tilgung von Finanzschulden</b>	<b>0,00</b>	<b>0,00</b>	<b>0,00</b>
3611	Auszahlungen aus empfangenen Darlehen von öffentlichen Körperschaften und Rechtsträgern	0,00	0,00	0,00
3612	Auszahlungen aus empfangenen Darlehen von Beteiligungen	0,00	0,00	0,00
3613	Auszahlungen aus empfangenen Darlehen von Unternehmen und privaten Haushalten	0,00	0,00	0,00
3614	Auszahlungen aus Finanzschulden	0,00	0,00	0,00
3615	Auszahlungen aus Rückzahlungen von Leasingverbindlichkeiten	0,00	0,00	0,00
<b>363</b>	<b>Auszahlungen infolge eines Kapitaltausches bei derivativen Finanzinstrumenten mit Grundgeschäft</b>	<b>0,00</b>	<b>0,00</b>	<b>0,00</b>
3630	Auszahlungen infolge eines Kapitaltausches bei derivativen Finanzinstrumenten mit Grundgeschäft	0,00	0,00	0,00
<b>365</b>	<b>Auszahlungen für den Erwerb von Finanzinstrumenten</b>	<b>0,00</b>	<b>0,00</b>	<b>0,00</b>
3650	Auszahlungen für den Erwerb von Finanzinstrumenten	0,00	0,00	0,00
<b>36</b>	<b>Summe Auszahlungen aus der Finanzierungstätigkeit</b>	<b>0,00</b>	<b>0,00</b>	<b>0,00</b>
<b>SA4</b>	<b>Saldo (4) Geldfluss aus der Finanzierungstätigkeit (35 – 36)</b>	<b>0,00</b>	<b>0,00</b>	<b>0,00</b>
<b>SA5</b>	<b>Saldo (5) Geldfluss aus der voranschlagswirksamen Gebarung (Saldo 3 + Saldo 4)</b>	<b>5 208 838,03</b>	<b>5 165 600,00</b>	<b>43 238,03</b>

Vermögenshaushalt (Anlage 1c)



AKTIVA		Code	Endbestand 31.12.2024	Endbestand 31.12.2025	Veränderung
<b>A</b>	<b>Langfristiges Vermögen</b>	<b>10</b>	<b>28 689 267,95</b>	<b>28 287 237,62</b>	<b>-402 030,33</b>
<b>A.I</b>	<b>Immaterielle Vermögenswerte</b>	<b>101</b>	<b>307 242,42</b>	<b>290 300,03</b>	<b>-16 942,39</b>
A.I.1	Immaterielle Vermögenswerte	1010	307 242,42	290 300,03	-16 942,39
<b>A.II</b>	<b>Sachanlagen</b>	<b>102</b>	<b>28 204 943,07</b>	<b>27 829 051,18</b>	<b>-375 891,89</b>
A.II.1	Grundstücke, Grundstückseinrichtungen und Infrastruktur	1021	12 432 850,10	12 511 174,16	78 324,06
A.II.2	Gebäude und Bauten	1022	8 400 367,04	8 214 480,27	-185 886,77
A.II.3	Wasser- und Abwasserbauten und -anlagen	1023	5 284 105,72	5 209 569,22	-74 536,50
A.II.4	Sonderanlagen	1024	1 063 030,37	960 760,49	-102 269,88
A.II.5	Technische Anlagen, Fahrzeuge und Maschinen	1025	674 133,13	624 998,95	-49 134,18
A.II.6	Amts-, Betriebs- und Geschäftsausstattung	1026	332 647,77	289 351,58	-43 296,19
A.II.7	Kulturgüter	1027	0,00	0,00	0,00
A.II.8	Geleistete Anzahlungen für Anlagen und Anlagen in Bau	1028	0,00	0,00	0,00
A.II.9	Kofinanzierte Schutzbauten	1029	17 808,94	18 716,51	907,57
<b>A.III</b>	<b>Aktive Finanzinstrumente/Langfristiges Finanzvermögen</b>	<b>103</b>	<b>290,69</b>	<b>290,69</b>	<b>0,00</b>
A.III.1	Bis zur Endfälligkeit gehaltene Finanzinstrumente	1031	0,00	0,00	0,00
A.III.2	Zur Veräußerung verfügbare Finanzinstrumente	1032	290,69	290,69	0,00
A.III.3	Partizipations- und Hybridkapital	1033	0,00	0,00	0,00
A.III.4	Derivative Finanzinstrumente ohne Grundgeschäft	1034	0,00	0,00	0,00
<b>A.IV</b>	<b>Beteiligungen</b>	<b>104</b>	<b>49 704,00</b>	<b>52 459,47</b>	<b>2 755,47</b>
A.IV.1	Beteiligungen an verbundenen Unternehmen	1041	0,00	0,00	0,00
A.IV.2	Beteiligungen an assoziierten Unternehmen	1042	0,00	0,00	0,00
A.IV.3	Sonstige Beteiligungen	1043	49 704,00	52 459,47	2 755,47
A.IV.4	Verwaltete Einrichtungen, die der Kontrolle unterliegen	1044	0,00	0,00	0,00
<b>A.V</b>	<b>Langfristige Forderungen</b>	<b>106</b>	<b>127 087,77</b>	<b>115 136,25</b>	<b>-11 951,52</b>
A.V.1	Langfristige Forderungen aus Lieferungen und Leistungen	1061	0,00	0,00	0,00
A.V.2	Langfristige Forderungen aus gewährten Darlehen	1062	6 540,00	6 540,00	0,00
A.V.3	Sonstige langfristige Forderungen	1063	120 547,77	108 596,25	-11 951,52

AKTIVA		Code	Endbestand 31.12.2024	Endbestand 31.12.2025	Veränderung
<b>B</b>	<b>Kurzfristiges Vermögen</b>	<b>11</b>	<b>1 859 361,71</b>	<b>2 840 126,20</b>	<b>980 764,49</b>
<b>B.I</b>	<b>Kurzfristige Forderungen</b>	<b>113</b>	<b>225 279,72</b>	<b>298 367,01</b>	<b>73 087,29</b>
B.I.1	Kurzfristige Forderungen aus Lieferungen und Leistungen	1131	5 611,13	11 074,82	5 463,69
B.I.2	Kurzfristige Forderungen aus Abgaben	1132	14 548,12	46 420,80	31 872,68
B.I.3	Sonstige kurzfristige Forderungen	1133	0,00	0,00	0,00
B.I.4	Sonstige kurzfristige Forderungen (nicht voranschlagswirksame Gebarung)	1134	205 120,47	240 871,39	35 750,92
<b>B.II</b>	<b>Vorräte</b>	<b>114</b>	<b>0,00</b>	<b>0,00</b>	<b>0,00</b>
B.II.1	Vorräte	1141	0,00	0,00	0,00
B.II.2	Gegebene Anzahlungen auf Vorräte	1142	0,00	0,00	0,00
<b>B.III</b>	<b>Liquide Mittel</b>	<b>115</b>	<b>1 634 081,99</b>	<b>2 541 759,19</b>	<b>907 677,20</b>
B.III.1	Kassa, Bankguthaben, Schecks	1151	1 117 304,29	1 987 900,86	870 596,57
B.III.2	Zahlungsmittelreserven	1152	516 777,70	553 858,33	37 080,63
<b>B.IV</b>	<b>Aktive Finanzinstrumente/Kurzfristiges Finanzvermögen</b>	<b>116</b>	<b>0,00</b>	<b>0,00</b>	<b>0,00</b>
B.IV.1	Aktive Finanzinstrumente/Kurzfristiges Finanzvermögen	1160	0,00	0,00	0,00
<b>B.V</b>	<b>Aktive Rechnungsabgrenzung</b>	<b>117</b>	<b>0,00</b>	<b>0,00</b>	<b>0,00</b>
B.V.1	Aktive Rechnungsabgrenzung	1170	0,00	0,00	0,00
<b>Summe Aktiva (10 + 11)</b>			<b>30 548 629,66</b>	<b>31 127 363,82</b>	<b>578 734,16</b>

PASSIVA		Code	Endbestand 31.12.2024	Endbestand 31.12.2025	Veränderung
<b>C</b>	<b>Nettovermögen (Ausgleichsposten)</b>	<b>12</b>	<b>17 953 250,63</b>	<b>19 339 255,51</b>	<b>1 386 004,88</b>
<b>C.I</b>	<b>Saldo der Eröffnungsbilanz</b>	<b>121</b>	<b>6 300 918,82</b>	<b>6 300 918,82</b>	<b>0,00</b>
C.I.1	Saldo der Eröffnungsbilanz	1210	6 300 918,82	6 300 918,82	0,00
<b>C.II</b>	<b>Kumuliertes Nettoergebnis</b>	<b>122</b>	<b>3 335 746,91</b>	<b>3 892 806,90</b>	<b>557 059,99</b>
C.II.1	Kumuliertes Nettoergebnis	1220	3 335 746,91	3 892 806,90	557 059,99
<b>C.III</b>	<b>Haushaltsrücklagen</b>	<b>123</b>	<b>8 316 584,90</b>	<b>9 142 774,32</b>	<b>826 189,42</b>
C.III.1	Haushaltsrücklagen	1230	8 316 584,90	9 142 774,32	826 189,42
<b>C.IV</b>	<b>Neubewertungsrücklagen</b>	<b>124</b>	<b>0,00</b>	<b>2 755,47</b>	<b>2 755,47</b>
C.IV.1	Neubewertungsrücklagen	1240	0,00	2 755,47	2 755,47
<b>C.V</b>	<b>Fremdwährungsumrechnungsrücklagen</b>	<b>125</b>	<b>0,00</b>	<b>0,00</b>	<b>0,00</b>
C.V.1	Fremdwährungsumrechnungsrücklagen	1250	0,00	0,00	0,00
<b>D</b>	<b>Sonderposten Investitionszuschüsse (Kapitaltransfers)</b>	<b>13</b>	<b>4 919 203,45</b>	<b>4 882 898,74</b>	<b>-36 304,71</b>
<b>D.I</b>	<b>Investitionszuschüsse</b>	<b>131</b>	<b>4 919 203,45</b>	<b>4 882 898,74</b>	<b>-36 304,71</b>
D.I.1	Investitionszuschüsse von Trägern öffentlichen Rechts	1311	3 363 818,40	3 354 880,61	-8 937,79
D.I.2	Investitionszuschüsse von Beteiligungen	1312	0,00	0,00	0,00
D.I.3	Investitionszuschüsse von Übrigen	1313	1 555 385,05	1 528 018,13	-27 366,92
<b>E</b>	<b>Langfristige Fremdmittel</b>	<b>14</b>	<b>7 512 771,48</b>	<b>6 762 393,75</b>	<b>-750 377,73</b>
<b>E.I</b>	<b>Langfristige Finanzschulden, netto</b>	<b>141</b>	<b>7 218 465,07</b>	<b>6 477 894,71</b>	<b>-740 570,36</b>
E.I.1	Langfristige Finanzschulden	1411	7 218 465,07	6 477 894,71	-740 570,36
E.I.2	Langfristige Forderungen aus derivativen Finanzinstrumenten mit Grundgeschäft	1412	0,00	0,00	0,00
E.I.3	Langfristige Verbindlichkeiten aus derivativen Finanzinstrumenten mit Grundgeschäft	1413	0,00	0,00	0,00
<b>E.II</b>	<b>Langfristige Verbindlichkeiten</b>	<b>142</b>	<b>0,00</b>	<b>0,00</b>	<b>0,00</b>
E.II.1	Langfristige Verbindlichkeiten aus Lieferungen und Leistungen	1421	0,00	0,00	0,00
E.II.2	Leasingverbindlichkeiten	1422	0,00	0,00	0,00
E.II.3	Sonstige langfristige Verbindlichkeiten	1423	0,00	0,00	0,00

PASSIVA		Code	Endbestand 31.12.2024	Endbestand 31.12.2025	Veränderung
<b>E.III</b>	<b>Langfristige Rückstellungen</b>	<b>143</b>	<b>294 306,41</b>	<b>284 499,04</b>	<b>-9 807,37</b>
E.III.1	Rückstellungen für Abfertigungen	1431	167 320,17	166 534,70	-785,47
E.III.2	Rückstellungen für Jubiläumszuwendungen	1432	126 986,24	117 964,34	-9 021,90
E.III.3	Rückstellungen für Haftungen	1433	0,00	0,00	0,00
E.III.4	Rückstellungen für Sanierungen von Altlasten	1434	0,00	0,00	0,00
E.III.5	Rückstellungen für Pensionen	1435	0,00	0,00	0,00
E.III.6	Sonstige langfristige Rückstellungen	1436	0,00	0,00	0,00
<b>F</b>	<b>Kurzfristige Fremdmittel</b>	<b>15</b>	<b>163 404,10</b>	<b>142 815,82</b>	<b>-20 588,28</b>
<b>F.I</b>	<b>Kurzfristige Finanzschulden, netto</b>	<b>151</b>	<b>0,00</b>	<b>0,00</b>	<b>0,00</b>
F.I.1	Kurzfristige Finanzschulden	1511	0,00	0,00	0,00
F.I.2	Kurzfristige Forderungen aus derivativen Finanzinstrumenten mit Grundgeschäft	1512	0,00	0,00	0,00
F.I.3	Kurzfristige Verbindlichkeiten aus derivativen Finanzinstrumenten mit Grundgeschäft	1513	0,00	0,00	0,00
<b>F.II</b>	<b>Kurzfristige Verbindlichkeiten</b>	<b>152</b>	<b>163 404,10</b>	<b>142 815,82</b>	<b>-20 588,28</b>
F.II.1	Kurzfristige Verbindlichkeiten aus Lieferungen und Leistungen	1521	106 223,66	111 092,95	4 869,29
F.II.2	Kurzfristige Verbindlichkeiten aus Abgaben	1522	0,00	0,00	0,00
F.II.3	Sonstige kurzfristige Verbindlichkeiten	1523	0,00	0,00	0,00
F.II.4	Sonstige kurzfristige Verbindlichkeiten (nicht voranschlagswirksame Gebarung)	1524	57 180,44	31 722,87	-25 457,57
<b>F.III</b>	<b>Kurzfristige Rückstellungen</b>	<b>153</b>	<b>0,00</b>	<b>0,00</b>	<b>0,00</b>
F.III.1	Rückstellungen für Prozesskosten	1531	0,00	0,00	0,00
F.III.2	Rückstellungen für ausstehende Rechnungen	1532	0,00	0,00	0,00
F.III.3	Rückstellungen für nicht konsumierte Urlaube	1533	0,00	0,00	0,00
F.III.4	Sonstige kurzfristige Rückstellungen	1534	0,00	0,00	0,00
<b>F.IV</b>	<b>Passive Rechnungsabgrenzung</b>	<b>154</b>	<b>0,00</b>	<b>0,00</b>	<b>0,00</b>
F.IV.1	Passive Rechnungsabgrenzung	1540	0,00	0,00	0,00
<b>Summe Passiva (12 + 13 + 14 + 15)</b>			<b>30 548 629,66</b>	<b>31 127 363,82</b>	<b>578 734,16</b>

Nettovermögensveränderungsrechnung (Anlage 1d)



Nettovermögensveränderungsrechnung	Saldo der Eröffnungsbilanz	Kumuliertes Nettoergebnis	Haushalts-rücklagen	Neubewertungs-rücklagen	Fremdwährungs-umrechnungs-rücklagen	Summe Nettovermögen
<b>Nettovermögen zum 31.12.2024</b>	<b>6 300 918,82</b>	<b>3 335 746,91</b>	<b>8 316 584,90</b>	<b>0,00</b>	<b>0,00</b>	<b>17 953 250,63</b>
1. Änderungen der Ansatz- und Bewertungsmethoden	0,00	0,00	XXXXXXXXXXXXXX	0,00	0,00	0,00
2. Nacherfassung von Vermögenswerten	0,00	0,00	0,00	0,00	0,00	0,00
3. Änderung der erstmaligen Eröffnungsbilanz (gem. § 38 Abs. 8)	0,00	0,00	0,00	0,00	0,00	0,00
<b>Angepasstes Nettovermögen zum 31.12.2024</b>	<b>6 300 918,82</b>	<b>3 335 746,91</b>	<b>8 316 584,90</b>	<b>0,00</b>	<b>0,00</b>	<b>17 953 250,63</b>
4. Veränderung aus der Bewertung von zur Veräußerung verfügbarer Finanzinstrumente	XXXXXXXXXXXXXX	XXXXXXXXXXXXXX	XXXXXXXXXXXXXX	0,00	XXXXXXXXXXXXXX	0,00
5. Veränderung aus der Bewertung von Beteiligungen	XXXXXXXXXXXXXX	XXXXXXXXXXXXXX	XXXXXXXXXXXXXX	2 755,47	XXXXXXXXXXXXXX	2 755,47
6. Veränderung aus der Umrechnung von Vermögen und Fremdmittel in fremder Währung	XXXXXXXXXXXXXX	XXXXXXXXXXXXXX	XXXXXXXXXXXXXX	XXXXXXXXXXXXXX	0,00	0,00
7. Veränderung aus Kapitalverminderungen und -erhöhungen	XXXXXXXXXXXXXX	0,00	0,00	0,00	0,00	0,00
<b>Summe Nettoveränderung, die nicht in die Ergebnisrechnung eingegangen ist</b>						
8. Nettoergebnis des Finanzjahres (SA0)	XXXXXXXXXXXXXX	1 383 249,41	XXXXXXXXXXXXXX	XXXXXXXXXXXXXX	XXXXXXXXXXXXXX	1 383 249,41
9. Haushaltsrücklagen (SA01)	XXXXXXXXXXXXXX	-826 189,42	826 189,42	XXXXXXXXXXXXXX	XXXXXXXXXXXXXX	0,00
<b>Nettovermögen zum 31.12.2025</b>	<b>6 300 918,82</b>	<b>3 892 806,90</b>	<b>9 142 774,32</b>	<b>2 755,47</b>	<b>0,00</b>	<b>19 339 255,51</b>



Haushaltspotential (aufbauend auf der Ergebnisrechnung)



MVAG	Mittelverwendungs- und -aufbringungsgruppen	Mittelaufbringung	Mittelverwendung	Saldo
211	Erträge aus der operativen Verwaltungstätigkeit	7 307 952,74		
212	Erträge aus Transfers	1 271 273,07		
213	Finanzerträge	14 120,02		
<b>Summe Erträge (SU 21)</b>		<b>8 593 345,83</b>		
2117	Nicht finanzierungswirksame operative Erträge (Auflösung von Rückstellungen und Aktivierte Eigenleistungen)	-28 134,74		
2127	Nicht finanzierungswirksamer Transferertrag (Auflösung von Investitionszuschüssen)	-209 907,00		
2136	Sonstige nicht finanzierungswirksame Finanzerträge (Auflösung von RS Bewertung von Beteiligungen und aktiven Finanzinstrumenten)			
<b>Nicht finanzwirksame Erträge</b>		<b>-238 041,74</b>		
<b>Finanzwirksame Erträge</b>		<b>8 355 304,09</b>		
221	Personalaufwand		1 207 542,46	
222	Sachaufwand		3 063 871,24	
223	Transferaufwand		2 772 529,83	
224	Finanzaufwand		166 152,89	
<b>Summe Aufwendungen (SU 22)</b>			<b>7 210 096,42</b>	
2214	Nicht finanzierungswirksamer Personalaufwand (Dotierung RS für Abfertigungen, Jubiläum u. nicht konsumierte Urlaube)		-8 586,45	
2226	Nicht finanzierungswirksamer Sachaufwand (inkl. Abschreibungen, Dotierung von RS Prozess, ausstehende Rechnungen)		-1 314 743,26	
2237	Nicht finanzierungswirksamer Transferaufwand (Dotierungen von RS f. Pensionen)			
2245	Nicht finanzierungswirksamer Finanzaufwand (Wertberichtigungen zu Finanzinstrumenten, Aufwendungen aus der Bewertung von Beteiligungen)			
<b>Nicht finanzwirksame Aufwendungen</b>			<b>-1 323 329,71</b>	
<b>Finanzwirksame Aufwendungen</b>			<b>5 886 766,71</b>	
<b>Finanzwirksames Ergebnis</b>		<b>8 355 304,09</b>	<b>5 886 766,71</b>	<b>2 468 537,38</b>

MVAG	Mittelverwendungs- und -aufbringungsgruppen	Mittelaufbringung	Mittelverwendung	Saldo
332	Einzahlungen aus der Rückzahlung von Darlehen sowie gewährten Vorschüssen (ohne 332x mit Projektcode - Anzahlungen)			
1141	Vorräte ( - Veränderung)			
1142	Gegebene Anzahlungen auf Vorräte ( - Veränderung)			
1540	Passive Rechnungsabgrenzung			
	Einzahlungen der Kontengruppe 000-089, die keinem Projekt mit Projektcode 1 zugeordnet sind			
	Einzahlungen der Kontengruppe 30, die keinem Projekt mit Projektcode 1 zugeordnet sind	14 451,52		
	- Erträge der Kontogruppe 80 mit Projektcode 1			
2301	Entnahmen von Rücklagen endfälliger Darlehen (Kontengruppe 893)			
<b>Jährliche wiederkehrende Einzahlungen</b>		14 451,52		
36	Auszahlungen aus der Finanzierungstätigkeit (ohne Projektcode 1)		740 570,36	
2401	Zuweisung an Rücklagen endfälliger Darlehen (Kontengruppe 793)			
342	Auszahlungen aus der Gewährung von Darlehen sowie gewährten Vorschüssen (ohne 342x mit Projektcode - Anzahlungen)			
1141	Vorräte ( + Veränderung)			
1142	Gegebene Anzahlungen auf Vorräte ( + Veränderung)			
1170	Aktive Rechnungsabgrenzung			
	Auszahlungen (Investitionen) der Kontengruppe 000-083, die keinem Projekt mit Projektcode 1 zugeordnet sind		64 889,72	
<b>Jährliche wiederkehrende Auszahlungen</b>			805 460,08	
	Kontengruppe 871, KT der Ergebnisrechnung, mit Projektcode (BZ)	-362 625,00		
<b>Summe Kapitaltransfers der Ergebnisrechnung</b>		-362 625,00		
<b>H1 Jährliches Haushaltspotential (Eigenmittel)</b>		8 007 130,61	6 692 226,79	<b>1 314 903,82</b>
H4VJ Haushaltspotential Vorjahr (Endbestand HP-RL Vorjahr, Konto 935077 = AB)				<b>1 472 682,37</b>
<b>H2 verfügbares Haushaltspotential (Eigenmittel)</b>				<b>2 787 586,19</b>

MVAG	Mittelverwendungs- und -aufbringungsgruppen	Mittelaufbringung	Mittelverwendung	Saldo
<b>Information 1 - Berechnung der tatsächlichen Liquidität</b>				
im verfügbaren Haushaltspotential enthaltene Bedarfszuweisungen zur Liquiditätssteigerung aus Kontogruppe 871, KT der Ergebnisrechnung ohne Projektcode				
<b>tatsächlicher Liquiditätsbedarf ohne Rücklagenauflösung (Abgang)</b>		2 787 586,19		
2401	Zuweisungen an Haushaltsrücklagen (Kontengruppe 794)		36 959,14	
2401	Zuweisungen an Haushaltsrücklagen (Kontengruppe 795)		121,49	
<b>Jährliche Aufwände für Rücklagen</b>			37 080,63	
2301	Entnahmen von Haushaltsrücklagen (Kontengruppe 894)			
2301	Entnahmen von Haushaltsrücklagen (Kontengruppe 895)			
<b>Jährliche RL-Erträge f. Investitionen (finanzw.)</b>		0,00		
<b>H3 verfügbares Haushaltspotential (Eigenmittel) nach finanzwirksamen Rücklagen</b>		2 787 586,19	37 080,63	<b>2 750 505,56</b>
- Zuweisungen und Umbuchungen an investive Vorhaben			488 714,40	<b>-488 714,40</b>
+ Rückführungen und Umbuchungen von investiven Vorhaben				<b>0,00</b>
<b>H4 kumuliertes Haushaltspotential (Eigenmittel) Endbestand</b>		2 787 586,19	525 795,03	<b>2 261 791,16</b>
<b>Information 2 - Abwicklungsbuchung</b>				
H4VJ	Haushaltspotential Rücklage (HP-RL) Anfangsbestand (=Endbestand HP-RL Vorjahr Konto 935077)			<b>1 472 682,37</b>
	Abwicklung HP-RL (Eigenmittel) - Buchungsbetrag			<b>789 108,79</b>
	Konto HP RL 935077, tatsächlicher Endbestand			<b>2 261 791,16</b>
	Kontrolle (H4 Berechnung zu HP-RL Konto)			<b>0,00</b>
<b>Information 3 - Eigenmittel im Kassenbestand</b>				
Kassenbestand "operativ"				
	Forderungen Teilsumme A			
	- <b>Teilsummen a (kurzfristig) der Forderungen aus Beilage 3</b>			<b>56 779,93</b>
	Verbindlichkeiten Teilsumme A			
	+ <b>Teilsummen a (kurzfristig) der Verbindlichkeiten aus Beilage 3</b>			<b>71 999,04</b>
<b>Summe "Eigenmittel im Kassenbestand"</b>				<b>2 277 010,27</b>

MVAG	Mittelverwendungs- und -aufbringungsgruppen	Mittelaufbringung	Mittelverwendung	Saldo
<b>Information 4 - Zuführungen aus dem Detailnachweis</b>				
Aufstellung aller Konten der KG 899 und KG 799 mit bzw. ohne PC				
	1/980000/799		488 714,40	
	Summe ohne PC		488 714,40	<b>-488 714,40</b>
6/612000/899	PC 1 612000	225 675,71		
6/639000/899	PC 1 639000	6 355,65		
6/710000/899	PC 1 710000	4 938,50		
6/815000/899	PC 1 815000	171 427,77		
6/816000/899	PC 1 816000	48 241,72		
6/840000/899	PC 1 840000	11 770,58		
6/859000/899	PC 1 859000	20 304,47		
	Summe mit PC	488 714,40		<b>488 714,40</b>

Ergebnis- und Finanzierungsrechnung Detailnachweis



	MVAG	MVAG	VCQU	Ergebnisrechnung			Finanzierungsrechnung			
				EH	FH		RA 2025	VA 2025	RA - VA	RA 2025
<b>0 Vertretungskörper und allgemeine Verwaltung</b>										
<b>00</b>	<b>Gewählte Gemeindeorgane</b>									
<b>000</b>	<b>Gewählte Gemeindeorgane</b>									
<b>000000</b>	<b>Gemeinderat</b>									
<b>Operative Gebarung</b>										
<b>SU 21 / 31</b>	<b>Summe Erträge / Einzahlungen operative Gebarung</b>			<b>0,00</b>	<b>0,00</b>	<b>0,00</b>	<b>0,00</b>	<b>0,00</b>	<b>0,00</b>	<b>0,00</b>
1/000000-457000	Druckwerke	2221	3221	23	271,10	300,00	-28,90	271,10	300,00	-28,90
1/000000-582000	Sonstiger DGB zur sozialen Sicherheit	2212	3212	20	12 072,13	12 100,00	-27,87	12 072,13	12 100,00	-27,87
1/000000-670000	Versicherungen	2222	3222	24	295,46	200,00	95,46	295,46	200,00	95,46
1/000000-721000	Bezüge der Organe	2225	3225	22	148 890,04	148 800,00	90,04	148 890,04	148 800,00	90,04
1/000000-721100	Diäten, Reisegebühren der gewählten Organe	2225	3225	22	2 976,70	2 500,00	476,70	2 976,70	2 500,00	476,70
1/000000-723000	Amtspauschalien u. Repräsentationskosten	2225	3225	24	2 009,49	8 100,00	-6 090,51	2 009,49	8 100,00	-6 090,51
1/000000-728000	Entgelte für sonstige Leistungen	2225	3225	24	2 404,97	2 100,00	304,97	2 404,97	2 100,00	304,97
1/000000-752000	Umlagen an Gemeindepensionsverband	2231	3231	26	20 411,17	20 500,00	-88,83	20 411,17	20 500,00	-88,83
1/000000-757000	Schulung der Gemeindefunktionäre	2234	3234	27	5 718,48	6 500,00	-781,52	5 718,48	6 500,00	-781,52
<b>SU 22 / 32</b>	<b>Summe Aufwendungen / Auszahlungen operative Gebarung</b>				<b>195 049,54</b>	<b>201 100,00</b>	<b>-6 050,46</b>	<b>195 049,54</b>	<b>201 100,00</b>	<b>-6 050,46</b>
<b>SA 0 / SA 1</b>	<b>(0) Nettoergebnis (21 - 22) / (1) Geldfluss operative Gebarung (31 - 32)</b>				<b>-195 049,54</b>	<b>-201 100,00</b>	<b>6 050,46</b>	<b>-195 049,54</b>	<b>-201 100,00</b>	<b>6 050,46</b>
<b>SU 23</b>	<b>Summe Haushaltsrücklagen</b>				<b>0,00</b>	<b>0,00</b>	<b>0,00</b>	<b>0,00</b>	<b>0,00</b>	<b>0,00</b>
<b>SA00</b>	<b>Nettoergebnis nach Zuw./Entn. Haushaltsrücklagen (Saldo 0 +/- SU23)</b>				<b>-195 049,54</b>	<b>-201 100,00</b>	<b>6 050,46</b>			
<b>Investive Gebarung</b>										
<b>SU 33</b>	<b>Summe Einzahlungen investive Gebarung</b>							<b>0,00</b>	<b>0,00</b>	<b>0,00</b>
<b>SU 34</b>	<b>Summe Auszahlungen investive Gebarung</b>							<b>0,00</b>	<b>0,00</b>	<b>0,00</b>
<b>SA2</b>	<b>Saldo (2) Geldfluss aus der Investiven Gebarung (33 - 34)</b>							<b>0,00</b>	<b>0,00</b>	<b>0,00</b>
<b>SA3</b>	<b>Saldo (3) Nettofinanzierungssaldo (Saldo 1 + Saldo 2)</b>							<b>-195 049,54</b>	<b>-201 100,00</b>	<b>6 050,46</b>
<b>Finanzierungstätigkeit</b>										
<b>SU 35</b>	<b>Summe Einzahlungen aus der Finanzierungstätigkeit</b>							<b>0,00</b>	<b>0,00</b>	<b>0,00</b>
<b>SU 36</b>	<b>Summe Auszahlungen aus der Finanzierungstätigkeit</b>							<b>0,00</b>	<b>0,00</b>	<b>0,00</b>
<b>SA4</b>	<b>Saldo (4) Geldfluss aus der Finanzierungstätigkeit (35 - 36)</b>							<b>0,00</b>	<b>0,00</b>	<b>0,00</b>
<b>SA5</b>	<b>Saldo (5) Geldfluss aus der voranschlagswirksamen Gebarung (Saldo 3 + Saldo 4)</b>							<b>-195 049,54</b>	<b>-201 100,00</b>	<b>6 050,46</b>

		MVAG			Ergebnisrechnung			Finanzierungsrechnung		
		EH	FH	VCQU	RA 2025	VA 2025	RA - VA	RA 2025	VA 2025	RA - VA
<b>01</b>	<b>Hauptverwaltung</b>									
<b>010</b>	<b>Zentralamt</b>									
<b>010000</b>	<b>Zentralamt</b>									
<b>Operative Gebarung</b>										
2/010000+803000	Veräußerungen von technischen Anlagen, Fahrzeugen und Maschinen	2116			200,00	200,00	0,00	0,00	0,00	0,00
2/010000+817000	Erträge aus der Auflösung von sonstigen Rückstellungen	2117			13 555,13	4 800,00	8 755,13	0,00	0,00	0,00
2/010000+827000	Personalkostenersatz aus anderen Ansätzen	2116	3116	18	25 590,71	14 500,00	11 090,71	25 590,71	14 500,00	11 090,71
2/010000+827100	Personalkostenersatz für externe Leistungen	2116	3116	18	2 043,00	2 400,00	-357,00	1 812,00	2 400,00	-588,00
2/010000+828100	Verkauf Altmaterial sonst. Guthaben	2116	3116	18	0,00	400,00	-400,00	0,00	400,00	-400,00
2/010000+828200	Gutschriften Strom, Telefon	2116	3116	18	279,90	500,00	-220,10	279,90	500,00	-220,10
2/010000+828300	Aufwandsentschädigungen Gebührenbereiche, Bauhof	2116	3116	18	7 523,22	9 300,00	-1 776,78	7 523,22	9 300,00	-1 776,78
2/010000+829000	Ersätze für Kopiererstellung	2116	3116	18	1 420,90	2 000,00	-579,10	1 420,90	2 000,00	-579,10
<b>SU 21 / 31</b>	<b>Summe Erträge / Einzahlungen operative Gebarung</b>				<b>50 612,86</b>	<b>34 100,00</b>	<b>16 512,86</b>	<b>36 626,73</b>	<b>29 100,00</b>	<b>7 526,73</b>
1/010000-400000	Geringwertige Wirtschaftsgüter (GWG)	2221	3221	23	123,34	1 500,00	-1 376,66	123,34	1 500,00	-1 376,66
1/010000-451000	Brennstoffe	2221	3221	23	4 782,71	5 900,00	-1 117,29	4 613,94	5 900,00	-1 286,06
1/010000-454000	Reinigungsmittel	2221	3221	23	199,77	700,00	-500,23	199,77	700,00	-500,23
1/010000-456000	Schreib-, Zeichen- u. sonst. Büromittel	2221	3221	23	1 700,39	2 500,00	-799,61	1 771,11	2 500,00	-728,89
1/010000-457000	Druckwerke (Amtsblatt)	2221	3221	23	5 972,67	8 800,00	-2 827,33	6 550,41	8 800,00	-2 249,59
1/010000-459000	Sonstige Verbrauchsgüter	2221	3221	23	137,24	100,00	37,24	153,02	100,00	53,02
1/010000-510000	Bezüge für VB der Besoldungsgruppe I	2211	3211	20	301 641,32	300 000,00	1 641,32	301 641,32	300 000,00	1 641,32
1/010000-511000	Bezüge für VB der Besoldungsgruppe II	2211	3211	20	50 203,28	50 200,00	3,28	50 203,28	50 200,00	3,28
1/010000-522000	Angestellte nicht ganzjährig Beschäftigte (Praktikanten)	2211	3211	20	3 425,10	3 600,00	-174,90	3 425,10	3 600,00	-174,90
1/010000-523000	Geldbezüge der nicht ganzjährig beschäftigten Arbeiterinnen und Arbeiter	2211	3211	20	8 073,92	8 100,00	-26,08	8 073,92	8 100,00	-26,08
1/010000-565000	Mehrleistungsvergütungen	2211	3211	20	4 645,35	9 900,00	-5 254,65	4 645,35	9 900,00	-5 254,65
1/010000-569000	Sonstige Nebengebühren	2211	3211	20	4 887,80	4 400,00	487,80	4 887,80	4 400,00	487,80
1/010000-580000	Dienstgeberbeitrag zum Ausgleichsfonds Familienbeihilfen	2212	3212	20	10 890,42	13 100,00	-2 209,58	10 890,42	13 100,00	-2 209,58
1/010000-582000	Sonst. DGB zur sozialen Sicherheit	2212	3212	20	77 845,68	74 600,00	3 245,68	77 845,68	74 600,00	3 245,68
1/010000-591000	Dotierung von Rückstellungen für Abfertigungen	2214			539,64	5 700,00	-5 160,36	0,00	0,00	0,00
1/010000-592000	Dotierung von Rückstellungen für Jubiläumswendungen	2214			1 006,46	5 600,00	-4 593,54	0,00	0,00	0,00
1/010000-600000	Strom	2222	3222	24	4 788,16	5 300,00	-511,84	4 788,16	5 300,00	-511,84

		MVAG			Ergebnisrechnung			Finanzierungsrechnung		
		EH	FH	VCQU	RA 2025	VA 2025	RA - VA	RA 2025	VA 2025	RA - VA
1/010000-614000	Instandhaltung des Gebäudes	2224	3224	24	1 829,17	2 000,00	-170,83	1 829,17	2 000,00	-170,83
1/010000-616000	Instandhaltung von Maschinen (Büro - Edv usw.)	2224	3224	24	20 463,56	19 800,00	663,56	20 456,53	19 800,00	656,53
1/010000-618000	Instandhaltung von sonstigen Anlagen - Software, etc.	2224	3224	24	1 231,65	1 000,00	231,65	1 231,65	1 000,00	231,65
1/010000-630000	Porto	2222	3222	24	4 800,05	6 500,00	-1 699,95	5 271,66	6 500,00	-1 228,34
1/010000-631000	Telefon, Telefax, Modem	2222	3222	24	3 290,14	3 600,00	-309,86	3 290,14	3 600,00	-309,86
1/010000-670000	Versicherungen	2222	3222	24	3 769,38	3 800,00	-30,62	3 769,38	3 800,00	-30,62
1/010000-680000	Planmäßige Abschreibung	2226			10 539,33	9 800,00	739,33	0,00	0,00	0,00
1/010000-700000	Mieten Kopierer	2223	3223	24	2 071,44	3 200,00	-1 128,56	2 071,44	3 200,00	-1 128,56
1/010000-700100	Miet- und Pachtaufwand (Kaffeemaschine)	2223	3223		2 006,40	2 100,00	-93,60	2 006,40	2 100,00	-93,60
1/010000-710000	Öffentliche Abgaben (ohne Gebühren gem. FAG)	2225	3225	24	4 258,47	4 800,00	-541,53	4 258,47	4 800,00	-541,53
1/010000-711000	Gebühren für die Benützung von Gemeindeeinrichtungen und Anlagen gemäß FAG	2225	3225	24	1 929,36	2 000,00	-70,64	1 936,83	2 000,00	-63,17
1/010000-724000	Reisegebühren	2225	3225	24	1 515,51	3 600,00	-2 084,49	1 515,51	3 600,00	-2 084,49
1/010000-725000	Bibliothekserfordernisse	2225	3225	24	0,00	100,00	-100,00	0,00	100,00	-100,00
1/010000-728000	Entgelte für sonstige Leistungen (EDV-Dienstleistungen, etc.)	2225	3225	24	10 765,46	11 000,00	-234,54	10 108,95	11 000,00	-891,05
1/010000-752000	Transfers an Gemeinden, Gemeindeverbände (ohne marktbestimmte Tätigkeit) und Gemeindefonds	2231	3231	26	6 777,85	6 500,00	277,85	10 218,67	6 500,00	3 718,67
<b>SU 22 / 32</b>	<b>Summe Aufwendungen / Auszahlungen operative Gebarung</b>				<b>556 111,02</b>	<b>579 800,00</b>	<b>-23 688,98</b>	<b>547 777,42</b>	<b>558 700,00</b>	<b>-10 922,58</b>
<b>SA 0 / SA 1</b>	<b>(0) Nettoergebnis (21 - 22) / (1) Geldfluss operative Gebarung (31 - 32)</b>				<b>-505 498,16</b>	<b>-545 700,00</b>	<b>40 201,84</b>	<b>-511 150,69</b>	<b>-529 600,00</b>	<b>18 449,31</b>
<b>SU 23</b>	<b>Summe Haushaltsrücklagen</b>				<b>0,00</b>	<b>0,00</b>	<b>0,00</b>	<b>0,00</b>	<b>0,00</b>	<b>0,00</b>
<b>SA00</b>	<b>Nettoergebnis nach Zuw./Entn. Haushaltsrücklagen (Saldo 0 +/- SU23)</b>				<b>-505 498,16</b>	<b>-545 700,00</b>	<b>40 201,84</b>			
<b>Investive Gebarung</b>										
2/010000+803000	Veräußerungen von technischen Anlagen, Fahrzeugen und Maschinen		3314		0,00	0,00	0,00	200,00	200,00	0,00
<b>SU 33</b>	<b>Summe Einzahlungen investive Gebarung</b>							<b>200,00</b>	<b>200,00</b>	<b>0,00</b>
1/010000-020000	Ankauf von Maschinen		3414	2 41	0,00	0,00	0,00	0,00	1 500,00	-1 500,00
1/010000-042000	Amtsausstattung		3415	2 41	0,00	0,00	0,00	5 356,96	5 000,00	356,96
1/010000-070000	Aktivierungsfähige Rechte (immaterielle Vermögenswerte)		3411	2 42	0,00	0,00	0,00	0,00	1 500,00	-1 500,00
<b>SU 34</b>	<b>Summe Auszahlungen investive Gebarung</b>							<b>5 356,96</b>	<b>8 000,00</b>	<b>-2 643,04</b>
<b>SA2</b>	<b>Saldo (2) Geldfluss aus der Investiven Gebarung (33 - 34)</b>							<b>-5 156,96</b>	<b>-7 800,00</b>	<b>2 643,04</b>
<b>SA3</b>	<b>Saldo (3) Nettofinanzierungssaldo (Saldo 1 + Saldo 2)</b>							<b>-516 307,65</b>	<b>-537 400,00</b>	<b>21 092,35</b>

		MVAG	MVAG	VCQU	Ergebnisrechnung			Finanzierungsrechnung		
		EH	FH		RA 2025	VA 2025	RA - VA	RA 2025	VA 2025	RA - VA
<b>Finanzierungstätigkeit</b>										
SU 35	Summe Einzahlungen aus der Finanzierungstätigkeit							0,00	0,00	0,00
SU 36	Summe Auszahlungen aus der Finanzierungstätigkeit							0,00	0,00	0,00
SA4	Saldo (4) Geldfluss aus der Finanzierungstätigkeit (35 – 36)							0,00	0,00	0,00
SA5	Saldo (5) Geldfluss aus der voranschlagswirksamen Gebarung (Saldo 3 + Saldo 4)							-516 307,65	-537 400,00	21 092,35
<b>019 Repräsentation</b>										
<b>019000 Repräsentation</b>										
<b>Operative Gebarung</b>										
2/019000+828000	Rückersätze - Verkaufserlöse	2116	3116	18	30,00	100,00	-70,00	30,00	100,00	-70,00
SU 21 / 31	Summe Erträge / Einzahlungen operative Gebarung				30,00	100,00	-70,00	30,00	100,00	-70,00
1/019000-723000	Repräsentationen allgemein	2225	3225	24	5 947,20	14 000,00	-8 052,80	6 192,20	14 000,00	-7 807,80
SU 22 / 32	Summe Aufwendungen / Auszahlungen operative Gebarung				5 947,20	14 000,00	-8 052,80	6 192,20	14 000,00	-7 807,80
SA 0 / SA 1	(0) Nettoergebnis (21 - 22) / (1) Geldfluss operative Gebarung (31 – 32)				-5 917,20	-13 900,00	7 982,80	-6 162,20	-13 900,00	7 737,80
SU 23	Summe Haushaltsrücklagen				0,00	0,00	0,00	0,00	0,00	0,00
SA00	Nettoergebnis nach Zuw./Entn. Haushaltsrücklagen (Saldo 0 +/- SU23)				-5 917,20	-13 900,00	7 982,80			
<b>Investive Gebarung</b>										
SU 33	Summe Einzahlungen investive Gebarung							0,00	0,00	0,00
SU 34	Summe Auszahlungen investive Gebarung							0,00	0,00	0,00
SA2	Saldo (2) Geldfluss aus der Investiven Gebarung (33 – 34)							0,00	0,00	0,00
SA3	Saldo (3) Nettofinanzierungssaldo (Saldo 1 + Saldo 2)							-6 162,20	-13 900,00	7 737,80
<b>Finanzierungstätigkeit</b>										
SU 35	Summe Einzahlungen aus der Finanzierungstätigkeit							0,00	0,00	0,00
SU 36	Summe Auszahlungen aus der Finanzierungstätigkeit							0,00	0,00	0,00
SA4	Saldo (4) Geldfluss aus der Finanzierungstätigkeit (35 – 36)							0,00	0,00	0,00
SA5	Saldo (5) Geldfluss aus der voranschlagswirksamen Gebarung (Saldo 3 + Saldo 4)							-6 162,20	-13 900,00	7 737,80
<b>02 Hauptverwaltung</b>										
<b>021 Statistisches Amt</b>										
<b>021000 Statistisches Amt</b>										
<b>Operative Gebarung</b>										
2/021000+816000	Ersatz für statistische Erhebungen	2114	3114	13	52,00	100,00	-48,00	52,00	100,00	-48,00
SU 21 / 31	Summe Erträge / Einzahlungen operative Gebarung				52,00	100,00	-48,00	52,00	100,00	-48,00
1/021000-728100	Personalkostenersätze an Hauptamt	2225	3225	24	485,00	500,00	-15,00	485,00	500,00	-15,00
SU 22 / 32	Summe Aufwendungen / Auszahlungen operative Gebarung				485,00	500,00	-15,00	485,00	500,00	-15,00
SA 0 / SA 1	(0) Nettoergebnis (21 - 22) / (1) Geldfluss operative Gebarung (31 – 32)				-433,00	-400,00	-33,00	-433,00	-400,00	-33,00
SU 23	Summe Haushaltsrücklagen				0,00	0,00	0,00	0,00	0,00	0,00

		MVAG			Ergebnisrechnung			Finanzierungsrechnung		
		MVAG	MVAG	VCQU	RA 2025	VA 2025	RA - VA	RA 2025	VA 2025	RA - VA
		EH	FH							
<b>SA00</b>	<b>Nettoergebnis nach Zuw./Entn. Haushaltsrücklagen (Saldo 0 +/- SU23)</b>				<b>-433,00</b>	<b>-400,00</b>	<b>-33,00</b>			
<b>Investive Gebarung</b>										
<b>SU 33</b>	<b>Summe Einzahlungen investive Gebarung</b>							<b>0,00</b>	<b>0,00</b>	<b>0,00</b>
<b>SU 34</b>	<b>Summe Auszahlungen investive Gebarung</b>							<b>0,00</b>	<b>0,00</b>	<b>0,00</b>
<b>SA2</b>	<b>Saldo (2) Geldfluss aus der Investiven Gebarung (33 – 34)</b>							<b>0,00</b>	<b>0,00</b>	<b>0,00</b>
<b>SA3</b>	<b>Saldo (3) Nettofinanzierungssaldo (Saldo 1 + Saldo 2)</b>							<b>-433,00</b>	<b>-400,00</b>	<b>-33,00</b>
<b>Finanzierungstätigkeit</b>										
<b>SU 35</b>	<b>Summe Einzahlungen aus der Finanzierungstätigkeit</b>							<b>0,00</b>	<b>0,00</b>	<b>0,00</b>
<b>SU 36</b>	<b>Summe Auszahlungen aus der Finanzierungstätigkeit</b>							<b>0,00</b>	<b>0,00</b>	<b>0,00</b>
<b>SA4</b>	<b>Saldo (4) Geldfluss aus der Finanzierungstätigkeit (35 – 36)</b>							<b>0,00</b>	<b>0,00</b>	<b>0,00</b>
<b>SA5</b>	<b>Saldo (5) Geldfluss aus der voranschlagswirksamen Gebarung (Saldo 3 + Saldo 4)</b>							<b>-433,00</b>	<b>-400,00</b>	<b>-33,00</b>
<b>022</b>	<b>Standesamt</b>									
<b>022000</b>	<b>Standesamt u. Staatsbürgerschaft (ab 2015 zusammengefasst)</b>									
<b>Operative Gebarung</b>										
<b>2/022000+828000</b>	<b>Rückersätze Verbandsbeiträge</b>	2116	3116	18	0,00	500,00	-500,00	0,00	500,00	-500,00
<b>SU 21 / 31</b>	<b>Summe Erträge / Einzahlungen operative Gebarung</b>				<b>0,00</b>	<b>500,00</b>	<b>-500,00</b>	<b>0,00</b>	<b>500,00</b>	<b>-500,00</b>
<b>1/022000-752000</b>	<b>Beiträge an Führungsgemeinde</b>	2231	3231	26	23 908,11	24 000,00	-91,89	23 908,11	24 000,00	-91,89
<b>SU 22 / 32</b>	<b>Summe Aufwendungen / Auszahlungen operative Gebarung</b>				<b>23 908,11</b>	<b>24 000,00</b>	<b>-91,89</b>	<b>23 908,11</b>	<b>24 000,00</b>	<b>-91,89</b>
<b>SA 0 / SA 1</b>	<b>(0) Nettoergebnis (21 - 22) / (1) Geldfluss operative Gebarung (31 – 32)</b>				<b>-23 908,11</b>	<b>-23 500,00</b>	<b>-408,11</b>	<b>-23 908,11</b>	<b>-23 500,00</b>	<b>-408,11</b>
<b>SU 23</b>	<b>Summe Haushaltsrücklagen</b>				<b>0,00</b>	<b>0,00</b>	<b>0,00</b>	<b>0,00</b>	<b>0,00</b>	<b>0,00</b>
<b>SA00</b>	<b>Nettoergebnis nach Zuw./Entn. Haushaltsrücklagen (Saldo 0 +/- SU23)</b>				<b>-23 908,11</b>	<b>-23 500,00</b>	<b>-408,11</b>			
<b>Investive Gebarung</b>										
<b>SU 33</b>	<b>Summe Einzahlungen investive Gebarung</b>							<b>0,00</b>	<b>0,00</b>	<b>0,00</b>
<b>SU 34</b>	<b>Summe Auszahlungen investive Gebarung</b>							<b>0,00</b>	<b>0,00</b>	<b>0,00</b>
<b>SA2</b>	<b>Saldo (2) Geldfluss aus der Investiven Gebarung (33 – 34)</b>							<b>0,00</b>	<b>0,00</b>	<b>0,00</b>
<b>SA3</b>	<b>Saldo (3) Nettofinanzierungssaldo (Saldo 1 + Saldo 2)</b>							<b>-23 908,11</b>	<b>-23 500,00</b>	<b>-408,11</b>
<b>Finanzierungstätigkeit</b>										
<b>SU 35</b>	<b>Summe Einzahlungen aus der Finanzierungstätigkeit</b>							<b>0,00</b>	<b>0,00</b>	<b>0,00</b>
<b>SU 36</b>	<b>Summe Auszahlungen aus der Finanzierungstätigkeit</b>							<b>0,00</b>	<b>0,00</b>	<b>0,00</b>
<b>SA4</b>	<b>Saldo (4) Geldfluss aus der Finanzierungstätigkeit (35 – 36)</b>							<b>0,00</b>	<b>0,00</b>	<b>0,00</b>
<b>SA5</b>	<b>Saldo (5) Geldfluss aus der voranschlagswirksamen Gebarung (Saldo 3 + Saldo 4)</b>							<b>-23 908,11</b>	<b>-23 500,00</b>	<b>-408,11</b>

		MVAG			Ergebnisrechnung			Finanzierungsrechnung		
		EH	FH	VCQU	RA 2025	VA 2025	RA - VA	RA 2025	VA 2025	RA - VA
<b>024</b>	<b>Wahlamt</b>									
<b>024000</b>	<b>Wahlamt</b>									
<b>Operative Gebarung</b>										
2/024000+816000	Wahlkostensätze	2114	3114	13	3 776,91	3 600,00	176,91	3 776,91	3 600,00	176,91
<b>SU 21 / 31</b>	<b>Summe Erträge / Einzahlungen operative Gebarung</b>				<b>3 776,91</b>	<b>3 600,00</b>	<b>176,91</b>	<b>3 776,91</b>	<b>3 600,00</b>	<b>176,91</b>
1/024000-400000	Geringwertige Wirtschaftsgüter (GWG)	2221	3221	23	13,17	500,00	-486,83	13,17	500,00	-486,83
1/024000-680000	Planmäßige Abschreibung	2226			530,88	500,00	30,88	0,00	0,00	0,00
1/024000-724000	Reisegebühren	2225	3225	24	0,00	200,00	-200,00	0,00	200,00	-200,00
1/024000-728000	Kosten der Wahlen	2225	3225	24	11 267,85	12 000,00	-732,15	11 525,14	12 000,00	-474,86
<b>SU 22 / 32</b>	<b>Summe Aufwendungen / Auszahlungen operative Gebarung</b>				<b>11 811,90</b>	<b>13 200,00</b>	<b>-1 388,10</b>	<b>11 538,31</b>	<b>12 700,00</b>	<b>-1 161,69</b>
<b>SA 0 / SA 1</b>	<b>(0) Nettoergebnis (21 - 22) / (1) Geldfluss operative Gebarung (31 - 32)</b>				<b>-8 034,99</b>	<b>-9 600,00</b>	<b>1 565,01</b>	<b>-7 761,40</b>	<b>-9 100,00</b>	<b>1 338,60</b>
<b>SU 23</b>	<b>Summe Haushaltsrücklagen</b>				<b>0,00</b>	<b>0,00</b>	<b>0,00</b>	<b>0,00</b>	<b>0,00</b>	<b>0,00</b>
<b>SA00</b>	<b>Nettoergebnis nach Zuw./Entn. Haushaltsrücklagen (Saldo 0 +/- SU23)</b>				<b>-8 034,99</b>	<b>-9 600,00</b>	<b>1 565,01</b>			
<b>Investive Gebarung</b>										
<b>SU 33</b>	<b>Summe Einzahlungen investive Gebarung</b>							<b>0,00</b>	<b>0,00</b>	<b>0,00</b>
<b>SU 34</b>	<b>Summe Auszahlungen investive Gebarung</b>							<b>0,00</b>	<b>0,00</b>	<b>0,00</b>
<b>SA2</b>	<b>Saldo (2) Geldfluss aus der Investiven Gebarung (33 - 34)</b>							<b>0,00</b>	<b>0,00</b>	<b>0,00</b>
<b>SA3</b>	<b>Saldo (3) Nettofinanzierungssaldo (Saldo 1 + Saldo 2)</b>							<b>-7 761,40</b>	<b>-9 100,00</b>	<b>1 338,60</b>
<b>Finanzierungstätigkeit</b>										
<b>SU 35</b>	<b>Summe Einzahlungen aus der Finanzierungstätigkeit</b>							<b>0,00</b>	<b>0,00</b>	<b>0,00</b>
<b>SU 36</b>	<b>Summe Auszahlungen aus der Finanzierungstätigkeit</b>							<b>0,00</b>	<b>0,00</b>	<b>0,00</b>
<b>SA4</b>	<b>Saldo (4) Geldfluss aus der Finanzierungstätigkeit (35 - 36)</b>							<b>0,00</b>	<b>0,00</b>	<b>0,00</b>
<b>SA5</b>	<b>Saldo (5) Geldfluss aus der voranschlagswirksamen Gebarung (Saldo 3 + Saldo 4)</b>							<b>-7 761,40</b>	<b>-9 100,00</b>	<b>1 338,60</b>
<b>029</b>	<b>Amtsgebäude</b>									
<b>029000</b>	<b>Amtsgebäude</b>									
<b>Operative Gebarung</b>										
2/029000+811000	Miet- und Pachterträge	2115	3115	14	42 803,51	35 800,00	7 003,51	39 321,11	35 800,00	3 521,11
2/029000+828000	Rückersätze von Ausgaben	2116	3116	18	256,28	200,00	56,28	256,28	200,00	56,28
6/029000+871000	Kapitaltransfers aus Gemeinde-Bedarfszuweisungsmitteln	2121	3121	1	30 000,00	0,00	30 000,00	30 000,00	0,00	30 000,00
6/029000+899000	Entnahmen aus Verrechnungsrücklagen zwischen operativer Gebarung und Projekten	2116		1	0,00	150 000,00	-150 000,00	0,00	0,00	0,00
<b>SU 21 / 31</b>	<b>Summe Erträge / Einzahlungen operative Gebarung</b>				<b>73 059,79</b>	<b>186 000,00</b>	<b>-112 940,21</b>	<b>69 577,39</b>	<b>36 000,00</b>	<b>33 577,39</b>
1/029000-400000	Geringwertige Wirtschaftsgüter (GWG)	2221	3221	23	0,00	300,00	-300,00	0,00	300,00	-300,00
1/029000-451000	Brennstoffe	2221	3221	23	4 379,24	5 500,00	-1 120,76	4 214,38	5 500,00	-1 285,62
1/029000-600000	Strom	2222	3222	24	4 384,24	4 200,00	184,24	4 384,24	4 200,00	184,24
1/029000-614000	Instandhaltung von Gebäuden	2224	3224	24	1 674,87	2 000,00	-325,13	1 674,87	2 000,00	-325,13

		MVAG			Ergebnisrechnung			Finanzierungsrechnung		
		EH	FH	VCQU	RA 2025	VA 2025	RA - VA	RA 2025	VA 2025	RA - VA
1/029000-618000	Instandhaltung von sonstigen Anlagen	2224	3224	24	435,07	300,00	135,07	435,07	300,00	135,07
1/029000-670000	Versicherungen	2222	3222	24	1 874,40	1 900,00	-25,60	1 874,40	1 900,00	-25,60
1/029000-680000	Planmäßige Abschreibung	2226			15 810,90	15 800,00	10,90	0,00	0,00	0,00
1/029000-710000	Öffentliche Abgaben (ohne Gebühren gem. FAG)	2225	3225	24	103,02	200,00	-96,98	103,02	200,00	-96,98
1/029000-711000	Gebühren für die Benützung von Gemeindeeinrichtungen und Anlagen gemäß FAG	2225	3225	24	1 725,29	1 800,00	-74,71	1 731,94	1 800,00	-68,06
<b>SU 22 / 32</b>	<b>Summe Aufwendungen / Auszahlungen operative Gebarung</b>				<b>30 387,03</b>	<b>32 000,00</b>	<b>-1 612,97</b>	<b>14 417,92</b>	<b>16 200,00</b>	<b>-1 782,08</b>
<b>SA 0 / SA 1</b>	<b>(0) Nettoergebnis (21 - 22) / (1) Geldfluss operative Gebarung (31 - 32)</b>				<b>42 672,76</b>	<b>154 000,00</b>	<b>-111 327,24</b>	<b>55 159,47</b>	<b>19 800,00</b>	<b>35 359,47</b>
<b>SU 23</b>	<b>Summe Haushaltsrücklagen</b>				<b>0,00</b>	<b>0,00</b>	<b>0,00</b>	<b>0,00</b>	<b>0,00</b>	<b>0,00</b>
<b>SA00</b>	<b>Nettoergebnis nach Zuw./Entn. Haushaltsrücklagen (Saldo 0 +/- SU23)</b>				<b>42 672,76</b>	<b>154 000,00</b>	<b>-111 327,24</b>			
<b>Investive Gebarung</b>										
<b>SU 33</b>	<b>Summe Einzahlungen investive Gebarung</b>							<b>0,00</b>	<b>0,00</b>	<b>0,00</b>
5/029000-010000	Gebäude und Bauten		3413	1	0,00	0,00	0,00	9 788,62	150 000,00	-140 211,38
<b>SU 34</b>	<b>Summe Auszahlungen investive Gebarung</b>							<b>9 788,62</b>	<b>150 000,00</b>	<b>-140 211,38</b>
<b>SA2</b>	<b>Saldo (2) Geldfluss aus der Investiven Gebarung (33 - 34)</b>							<b>-9 788,62</b>	<b>-150 000,00</b>	<b>140 211,38</b>
<b>SA3</b>	<b>Saldo (3) Nettofinanzierungssaldo (Saldo 1 + Saldo 2)</b>							<b>45 370,85</b>	<b>-130 200,00</b>	<b>175 570,85</b>
<b>Finanzierungstätigkeit</b>										
<b>SU 35</b>	<b>Summe Einzahlungen aus der Finanzierungstätigkeit</b>							<b>0,00</b>	<b>0,00</b>	<b>0,00</b>
<b>SU 36</b>	<b>Summe Auszahlungen aus der Finanzierungstätigkeit</b>							<b>0,00</b>	<b>0,00</b>	<b>0,00</b>
<b>SA4</b>	<b>Saldo (4) Geldfluss aus der Finanzierungstätigkeit (35 - 36)</b>							<b>0,00</b>	<b>0,00</b>	<b>0,00</b>
<b>SA5</b>	<b>Saldo (5) Geldfluss aus der voranschlagswirksamen Gebarung (Saldo 3 + Saldo 4)</b>							<b>45 370,85</b>	<b>-130 200,00</b>	<b>175 570,85</b>
<b>03 Bauverwaltung</b>										
<b>031 Amt für Raumordnung und Raumplanung</b>										
<b>031000 Amt für Raumordnung und Raumplanung</b>										
<b>Operative Gebarung</b>										
<b>SU 21 / 31</b>	<b>Summe Erträge / Einzahlungen operative Gebarung</b>				<b>0,00</b>	<b>0,00</b>	<b>0,00</b>	<b>0,00</b>	<b>0,00</b>	<b>0,00</b>
1/031000-680000	Planmäßige Abschreibung	2226			5 532,49	5 500,00	32,49	0,00	0,00	0,00
1/031000-728000	Flächenwidmungsplan u. Raumordnung	2225	3225	24	7 597,69	2 600,00	4 997,69	7 597,69	2 600,00	4 997,69
<b>SU 22 / 32</b>	<b>Summe Aufwendungen / Auszahlungen operative Gebarung</b>				<b>13 130,18</b>	<b>8 100,00</b>	<b>5 030,18</b>	<b>7 597,69</b>	<b>2 600,00</b>	<b>4 997,69</b>
<b>SA 0 / SA 1</b>	<b>(0) Nettoergebnis (21 - 22) / (1) Geldfluss operative Gebarung (31 - 32)</b>				<b>-13 130,18</b>	<b>-8 100,00</b>	<b>-5 030,18</b>	<b>-7 597,69</b>	<b>-2 600,00</b>	<b>-4 997,69</b>
<b>SU 23</b>	<b>Summe Haushaltsrücklagen</b>				<b>0,00</b>	<b>0,00</b>	<b>0,00</b>	<b>0,00</b>	<b>0,00</b>	<b>0,00</b>
<b>SA00</b>	<b>Nettoergebnis nach Zuw./Entn. Haushaltsrücklagen (Saldo 0 +/- SU23)</b>				<b>-13 130,18</b>	<b>-8 100,00</b>	<b>-5 030,18</b>			
<b>Investive Gebarung</b>										
<b>SU 33</b>	<b>Summe Einzahlungen investive Gebarung</b>							<b>0,00</b>	<b>0,00</b>	<b>0,00</b>

		MVAG			Ergebnisrechnung			Finanzierungsrechnung		
		EH	FH	VCQU	RA 2025	VA 2025	RA - VA	RA 2025	VA 2025	RA - VA
1/031000-070000	Aktivierungsfähige Rechte (immaterielle Vermögenswerte)		3411	2 42	0,00	0,00	0,00	6 196,50	7 500,00	-1 303,50
<b>SU 34</b>	<b>Summe Auszahlungen investive Gebarung</b>							<b>6 196,50</b>	<b>7 500,00</b>	<b>-1 303,50</b>
<b>SA2</b>	<b>Saldo (2) Geldfluss aus der Investiven Gebarung (33 – 34)</b>							<b>-6 196,50</b>	<b>-7 500,00</b>	<b>1 303,50</b>
<b>SA3</b>	<b>Saldo (3) Nettofinanzierungssaldo (Saldo 1 + Saldo 2)</b>							<b>-13 794,19</b>	<b>-10 100,00</b>	<b>-3 694,19</b>
<b>Finanzierungstätigkeit</b>										
<b>SU 35</b>	<b>Summe Einzahlungen aus der Finanzierungstätigkeit</b>							<b>0,00</b>	<b>0,00</b>	<b>0,00</b>
<b>SU 36</b>	<b>Summe Auszahlungen aus der Finanzierungstätigkeit</b>							<b>0,00</b>	<b>0,00</b>	<b>0,00</b>
<b>SA4</b>	<b>Saldo (4) Geldfluss aus der Finanzierungstätigkeit (35 – 36)</b>							<b>0,00</b>	<b>0,00</b>	<b>0,00</b>
<b>SA5</b>	<b>Saldo (5) Geldfluss aus der voranschlagswirksamen Gebarung (Saldo 3 + Saldo 4)</b>							<b>-13 794,19</b>	<b>-10 100,00</b>	<b>-3 694,19</b>
<b>06</b>	<b>Sonstige Maßnahmen</b>									
<b>060</b>	<b>Beiträge an Verbände, Vereine oder sonstige Organisationen</b>									
<b>060000</b>	<b>Beiträge an Verbände, Vereine und sonstige Organisationen</b>									
<b>Operative Gebarung</b>										
<b>SU 21 / 31</b>	<b>Summe Erträge / Einzahlungen operative Gebarung</b>				<b>0,00</b>	<b>0,00</b>	<b>0,00</b>	<b>0,00</b>	<b>0,00</b>	<b>0,00</b>
1/060000-700000	Miet- und Pachtaufwand	2223	3223	24	560,00	700,00	-140,00	560,00	700,00	-140,00
1/060000-726000	Beiträge an den Gemeindevertreterverband	2225	3225	24	25 642,05	25 700,00	-57,95	25 642,05	25 700,00	-57,95
1/060000-757000	Vereinsförderungen und -unterstützungen	2234	3234	27	325,00	600,00	-275,00	325,00	600,00	-275,00
<b>SU 22 / 32</b>	<b>Summe Aufwendungen / Auszahlungen operative Gebarung</b>				<b>26 527,05</b>	<b>27 000,00</b>	<b>-472,95</b>	<b>26 527,05</b>	<b>27 000,00</b>	<b>-472,95</b>
<b>SA 0 / SA 1</b>	<b>(0) Nettoergebnis (21 - 22) / (1) Geldfluss operative Gebarung (31 – 32)</b>				<b>-26 527,05</b>	<b>-27 000,00</b>	<b>472,95</b>	<b>-26 527,05</b>	<b>-27 000,00</b>	<b>472,95</b>
<b>SU 23</b>	<b>Summe Haushaltsrücklagen</b>				<b>0,00</b>	<b>0,00</b>	<b>0,00</b>	<b>0,00</b>	<b>0,00</b>	<b>0,00</b>
<b>SA00</b>	<b>Nettoergebnis nach Zuw./Entn. Haushaltsrücklagen (Saldo 0 +/- SU23)</b>				<b>-26 527,05</b>	<b>-27 000,00</b>	<b>472,95</b>			
<b>Investive Gebarung</b>										
<b>SU 33</b>	<b>Summe Einzahlungen investive Gebarung</b>							<b>0,00</b>	<b>0,00</b>	<b>0,00</b>
<b>SU 34</b>	<b>Summe Auszahlungen investive Gebarung</b>							<b>0,00</b>	<b>0,00</b>	<b>0,00</b>
<b>SA2</b>	<b>Saldo (2) Geldfluss aus der Investiven Gebarung (33 – 34)</b>							<b>0,00</b>	<b>0,00</b>	<b>0,00</b>
<b>SA3</b>	<b>Saldo (3) Nettofinanzierungssaldo (Saldo 1 + Saldo 2)</b>							<b>-26 527,05</b>	<b>-27 000,00</b>	<b>472,95</b>
<b>Finanzierungstätigkeit</b>										
<b>SU 35</b>	<b>Summe Einzahlungen aus der Finanzierungstätigkeit</b>							<b>0,00</b>	<b>0,00</b>	<b>0,00</b>
<b>SU 36</b>	<b>Summe Auszahlungen aus der Finanzierungstätigkeit</b>							<b>0,00</b>	<b>0,00</b>	<b>0,00</b>
<b>SA4</b>	<b>Saldo (4) Geldfluss aus der Finanzierungstätigkeit (35 – 36)</b>							<b>0,00</b>	<b>0,00</b>	<b>0,00</b>
<b>SA5</b>	<b>Saldo (5) Geldfluss aus der voranschlagswirksamen Gebarung (Saldo 3 + Saldo 4)</b>							<b>-26 527,05</b>	<b>-27 000,00</b>	<b>472,95</b>

		MVAG			Ergebnisrechnung			Finanzierungsrechnung		
		EH	FH	VCQU	RA 2025	VA 2025	RA - VA	RA 2025	VA 2025	RA - VA
<b>062</b>	<b>Ehrungen und Auszeichnungen</b>									
<b>062000</b>	<b>Ehrungen und Auszeichnungen</b>									
<b>Operative Gebarung</b>										
<b>SU 21 / 31</b>	<b>Summe Erträge / Einzahlungen operative Gebarung</b>				<b>0,00</b>	<b>0,00</b>	<b>0,00</b>	<b>0,00</b>	<b>0,00</b>	<b>0,00</b>
1/062000-728000	Ehrungen und Auszeichnungen	2225	3225	24	14 588,33	11 600,00	2 988,33	14 475,93	11 600,00	2 875,93
<b>SU 22 / 32</b>	<b>Summe Aufwendungen / Auszahlungen operative Gebarung</b>				<b>14 588,33</b>	<b>11 600,00</b>	<b>2 988,33</b>	<b>14 475,93</b>	<b>11 600,00</b>	<b>2 875,93</b>
<b>SA 0 / SA 1</b>	<b>(0) Nettoergebnis (21 - 22) / (1) Geldfluss operative Gebarung (31 - 32)</b>				<b>-14 588,33</b>	<b>-11 600,00</b>	<b>-2 988,33</b>	<b>-14 475,93</b>	<b>-11 600,00</b>	<b>-2 875,93</b>
<b>SU 23</b>	<b>Summe Haushaltsrücklagen</b>				<b>0,00</b>	<b>0,00</b>	<b>0,00</b>	<b>0,00</b>	<b>0,00</b>	<b>0,00</b>
<b>SA00</b>	<b>Nettoergebnis nach Zuw./Entn. Haushaltsrücklagen (Saldo 0 +/- SU23)</b>				<b>-14 588,33</b>	<b>-11 600,00</b>	<b>-2 988,33</b>			
<b>Investive Gebarung</b>										
<b>SU 33</b>	<b>Summe Einzahlungen investive Gebarung</b>							<b>0,00</b>	<b>0,00</b>	<b>0,00</b>
<b>SU 34</b>	<b>Summe Auszahlungen investive Gebarung</b>							<b>0,00</b>	<b>0,00</b>	<b>0,00</b>
<b>SA2</b>	<b>Saldo (2) Geldfluss aus der Investiven Gebarung (33 - 34)</b>							<b>0,00</b>	<b>0,00</b>	<b>0,00</b>
<b>SA3</b>	<b>Saldo (3) Nettofinanzierungssaldo (Saldo 1 + Saldo 2)</b>							<b>-14 475,93</b>	<b>-11 600,00</b>	<b>-2 875,93</b>
<b>Finanzierungstätigkeit</b>										
<b>SU 35</b>	<b>Summe Einzahlungen aus der Finanzierungstätigkeit</b>							<b>0,00</b>	<b>0,00</b>	<b>0,00</b>
<b>SU 36</b>	<b>Summe Auszahlungen aus der Finanzierungstätigkeit</b>							<b>0,00</b>	<b>0,00</b>	<b>0,00</b>
<b>SA4</b>	<b>Saldo (4) Geldfluss aus der Finanzierungstätigkeit (35 - 36)</b>							<b>0,00</b>	<b>0,00</b>	<b>0,00</b>
<b>SA5</b>	<b>Saldo (5) Geldfluss aus der voranschlagswirksamen Gebarung (Saldo 3 + Saldo 4)</b>							<b>-14 475,93</b>	<b>-11 600,00</b>	<b>-2 875,93</b>
<b>08</b>	<b>Pensionen (soweit nicht aufgeteilt)</b>									
<b>080</b>	<b>Pensionen (soweit nicht aufgeteilt)</b>									
<b>080000</b>	<b>Pensionen (soweit nicht aufgeteilt)</b>									
<b>Operative Gebarung</b>										
2/080000+828000	Rückzahlungen vom Pensionsverband	2116	3116	18	1 311,52	1 100,00	211,52	1 311,52	1 100,00	211,52
<b>SU 21 / 31</b>	<b>Summe Erträge / Einzahlungen operative Gebarung</b>				<b>1 311,52</b>	<b>1 100,00</b>	<b>211,52</b>	<b>1 311,52</b>	<b>1 100,00</b>	<b>211,52</b>
1/080000-752000	Beiträge an Pensionsverband	2231	3231	26	72 513,40	73 000,00	-486,60	72 513,40	73 000,00	-486,60
<b>SU 22 / 32</b>	<b>Summe Aufwendungen / Auszahlungen operative Gebarung</b>				<b>72 513,40</b>	<b>73 000,00</b>	<b>-486,60</b>	<b>72 513,40</b>	<b>73 000,00</b>	<b>-486,60</b>
<b>SA 0 / SA 1</b>	<b>(0) Nettoergebnis (21 - 22) / (1) Geldfluss operative Gebarung (31 - 32)</b>				<b>-71 201,88</b>	<b>-71 900,00</b>	<b>698,12</b>	<b>-71 201,88</b>	<b>-71 900,00</b>	<b>698,12</b>
<b>SU 23</b>	<b>Summe Haushaltsrücklagen</b>				<b>0,00</b>	<b>0,00</b>	<b>0,00</b>	<b>0,00</b>	<b>0,00</b>	<b>0,00</b>
<b>SA00</b>	<b>Nettoergebnis nach Zuw./Entn. Haushaltsrücklagen (Saldo 0 +/- SU23)</b>				<b>-71 201,88</b>	<b>-71 900,00</b>	<b>698,12</b>			
<b>Investive Gebarung</b>										
<b>SU 33</b>	<b>Summe Einzahlungen investive Gebarung</b>							<b>0,00</b>	<b>0,00</b>	<b>0,00</b>
<b>SU 34</b>	<b>Summe Auszahlungen investive Gebarung</b>							<b>0,00</b>	<b>0,00</b>	<b>0,00</b>
<b>SA2</b>	<b>Saldo (2) Geldfluss aus der Investiven Gebarung (33 - 34)</b>							<b>0,00</b>	<b>0,00</b>	<b>0,00</b>
<b>SA3</b>	<b>Saldo (3) Nettofinanzierungssaldo (Saldo 1 + Saldo 2)</b>							<b>-71 201,88</b>	<b>-71 900,00</b>	<b>698,12</b>

		MVAG	MVAG	VCQU	Ergebnisrechnung			Finanzierungsrechnung		
		EH	FH		RA 2025	VA 2025	RA - VA	RA 2025	VA 2025	RA - VA
<b>Finanzierungstätigkeit</b>										
SU 35	Summe Einzahlungen aus der Finanzierungstätigkeit							0,00	0,00	0,00
SU 36	Summe Auszahlungen aus der Finanzierungstätigkeit							0,00	0,00	0,00
SA4	Saldo (4) Geldfluss aus der Finanzierungstätigkeit (35 – 36)							0,00	0,00	0,00
SA5	Saldo (5) Geldfluss aus der voranschlagswirksamen Gebarung (Saldo 3 + Saldo 4)							-71 201,88	-71 900,00	698,12
<b>09 Personalbetreuung</b>										
<b>091 Personalausbildung und Personalfortbildung</b>										
<b>091000 Personalausbildung und Personalfortbildung</b>										
<b>Operative Gebarung</b>										
SU 21 / 31	Summe Erträge / Einzahlungen operative Gebarung				0,00	0,00	0,00	0,00	0,00	0,00
1/091000-728000	Schulung der Bediensteten	2225	3225	24	7 228,84	11 600,00	-4 371,16	7 524,04	11 600,00	-4 075,96
SU 22 / 32	Summe Aufwendungen / Auszahlungen operative Gebarung				7 228,84	11 600,00	-4 371,16	7 524,04	11 600,00	-4 075,96
SA 0 / SA 1	(0) Nettoergebnis (21 - 22) / (1) Geldfluss operative Gebarung (31 – 32)				-7 228,84	-11 600,00	4 371,16	-7 524,04	-11 600,00	4 075,96
SU 23	Summe Haushaltsrücklagen				0,00	0,00	0,00	0,00	0,00	0,00
SA00	Nettoergebnis nach Zuw./Entn. Haushaltsrücklagen (Saldo 0 +/- SU23)				-7 228,84	-11 600,00	4 371,16			
<b>Investive Gebarung</b>										
SU 33	Summe Einzahlungen investive Gebarung							0,00	0,00	0,00
SU 34	Summe Auszahlungen investive Gebarung							0,00	0,00	0,00
SA2	Saldo (2) Geldfluss aus der Investiven Gebarung (33 – 34)							0,00	0,00	0,00
SA3	Saldo (3) Nettofinanzierungssaldo (Saldo 1 + Saldo 2)							-7 524,04	-11 600,00	4 075,96
<b>Finanzierungstätigkeit</b>										
SU 35	Summe Einzahlungen aus der Finanzierungstätigkeit							0,00	0,00	0,00
SU 36	Summe Auszahlungen aus der Finanzierungstätigkeit							0,00	0,00	0,00
SA4	Saldo (4) Geldfluss aus der Finanzierungstätigkeit (35 – 36)							0,00	0,00	0,00
SA5	Saldo (5) Geldfluss aus der voranschlagswirksamen Gebarung (Saldo 3 + Saldo 4)							-7 524,04	-11 600,00	4 075,96
<b>094 Gemeinschaftspflege</b>										
<b>094000 Gemeinschaftspflege</b>										
<b>Operative Gebarung</b>										
SU 21 / 31	Summe Erträge / Einzahlungen operative Gebarung				0,00	0,00	0,00	0,00	0,00	0,00
1/094000-728000	Auslagen für Bedienstetenveranstaltungen	2225	3225	24	5 935,02	4 000,00	1 935,02	5 935,02	4 000,00	1 935,02
SU 22 / 32	Summe Aufwendungen / Auszahlungen operative Gebarung				5 935,02	4 000,00	1 935,02	5 935,02	4 000,00	1 935,02
SA 0 / SA 1	(0) Nettoergebnis (21 - 22) / (1) Geldfluss operative Gebarung (31 – 32)				-5 935,02	-4 000,00	-1 935,02	-5 935,02	-4 000,00	-1 935,02
SU 23	Summe Haushaltsrücklagen				0,00	0,00	0,00	0,00	0,00	0,00
SA00	Nettoergebnis nach Zuw./Entn. Haushaltsrücklagen (Saldo 0 +/- SU23)				-5 935,02	-4 000,00	-1 935,02			

	MVAG	MVAG	VCQU	Ergebnisrechnung			Finanzierungsrechnung			
				EH	FH		RA 2025	VA 2025	RA - VA	RA 2025
<b>Investive Gebarung</b>										
SU 33								0,00	0,00	0,00
SU 34								0,00	0,00	0,00
SA2								0,00	0,00	0,00
SA3								-5 935,02	-4 000,00	-1 935,02
<b>Finanzierungstätigkeit</b>										
SU 35								0,00	0,00	0,00
SU 36								0,00	0,00	0,00
SA4								0,00	0,00	0,00
SA5								-5 935,02	-4 000,00	-1 935,02
099										
099000										
<b>Operative Gebarung</b>										
SU 21 / 31								0,00	0,00	0,00
1/099000-728000				2225	3225	24		0,00	2 000,00	-2 000,00
SU 22 / 32								0,00	2 000,00	-2 000,00
SA 0 / SA 1								0,00	-2 000,00	2 000,00
SU 23								0,00	0,00	0,00
SA00								0,00	-2 000,00	2 000,00
<b>Investive Gebarung</b>										
SU 33								0,00	0,00	0,00
SU 34								0,00	0,00	0,00
SA2								0,00	0,00	0,00
SA3								0,00	-2 000,00	2 000,00
<b>Finanzierungstätigkeit</b>										
SU 35								0,00	0,00	0,00
SU 36								0,00	0,00	0,00
SA4								0,00	0,00	0,00
SA5								0,00	-2 000,00	2 000,00

		MVAG	MVAG	VCQU	Ergebnisrechnung			Finanzierungsrechnung		
		EH	FH		RA 2025	VA 2025	RA - VA	RA 2025	VA 2025	RA - VA
<b>1 Öffentliche Ordnung und Sicherheit</b>										
<b>12</b>	<b>Sicherheitspolizei</b>									
<b>120</b>	<b>Allgemeine Angelegenheiten</b>									
<b>120000</b>	<b>Allgemeine Angelegenheiten</b>									
<b>Operative Gebarung</b>										
<b>SU 21 / 31</b>	<b>Summe Erträge / Einzahlungen operative Gebarung</b>				<b>0,00</b>	<b>0,00</b>	<b>0,00</b>	<b>0,00</b>	<b>0,00</b>	<b>0,00</b>
1/120000-616000	Instandhaltung - Verkehrszählungs-/ geschwindigkeitsmessgerät	2224	3224	24	0,00	100,00	-100,00	0,00	100,00	-100,00
<b>SU 22 / 32</b>	<b>Summe Aufwendungen / Auszahlungen operative Gebarung</b>				<b>0,00</b>	<b>100,00</b>	<b>-100,00</b>	<b>0,00</b>	<b>100,00</b>	<b>-100,00</b>
<b>SA 0 / SA 1</b>	<b>(0) Nettoergebnis (21 - 22) / (1) Geldfluss operative Gebarung (31 - 32)</b>				<b>0,00</b>	<b>-100,00</b>	<b>100,00</b>	<b>0,00</b>	<b>-100,00</b>	<b>100,00</b>
<b>SU 23</b>	<b>Summe Haushaltsrücklagen</b>				<b>0,00</b>	<b>0,00</b>	<b>0,00</b>	<b>0,00</b>	<b>0,00</b>	<b>0,00</b>
<b>SA00</b>	<b>Nettoergebnis nach Zuw./Entn. Haushaltsrücklagen (Saldo 0 +/- SU23)</b>				<b>0,00</b>	<b>-100,00</b>	<b>100,00</b>			
<b>Investive Gebarung</b>										
<b>SU 33</b>	<b>Summe Einzahlungen investive Gebarung</b>							<b>0,00</b>	<b>0,00</b>	<b>0,00</b>
<b>SU 34</b>	<b>Summe Auszahlungen investive Gebarung</b>							<b>0,00</b>	<b>0,00</b>	<b>0,00</b>
<b>SA2</b>	<b>Saldo (2) Geldfluss aus der Investiven Gebarung (33 - 34)</b>							<b>0,00</b>	<b>0,00</b>	<b>0,00</b>
<b>SA3</b>	<b>Saldo (3) Nettofinanzierungssaldo (Saldo 1 + Saldo 2)</b>							<b>0,00</b>	<b>-100,00</b>	<b>100,00</b>
<b>Finanzierungstätigkeit</b>										
<b>SU 35</b>	<b>Summe Einzahlungen aus der Finanzierungstätigkeit</b>							<b>0,00</b>	<b>0,00</b>	<b>0,00</b>
<b>SU 36</b>	<b>Summe Auszahlungen aus der Finanzierungstätigkeit</b>							<b>0,00</b>	<b>0,00</b>	<b>0,00</b>
<b>SA4</b>	<b>Saldo (4) Geldfluss aus der Finanzierungstätigkeit (35 - 36)</b>							<b>0,00</b>	<b>0,00</b>	<b>0,00</b>
<b>SA5</b>	<b>Saldo (5) Geldfluss aus der voranschlagswirksamen Gebarung (Saldo 3 + Saldo 4)</b>							<b>0,00</b>	<b>-100,00</b>	<b>100,00</b>
<b>120001</b>	<b>Polizeipostenreinigung</b>									
<b>Operative Gebarung</b>										
2/120001+817000	Erträge aus der Auflösung von sonstigen Rückstellungen	2117			802,52	600,00	202,52	0,00	0,00	0,00
2/120001+827000	Kostensätze für die Überlassung von Bediensteten an Dritte	2116	3116	18	5 065,56	5 200,00	-134,44	5 065,56	5 200,00	-134,44
<b>SU 21 / 31</b>	<b>Summe Erträge / Einzahlungen operative Gebarung</b>				<b>5 868,08</b>	<b>5 800,00</b>	<b>68,08</b>	<b>5 065,56</b>	<b>5 200,00</b>	<b>-134,44</b>
1/120001-511000	Geldbezüge der Vertragsbediensteten in handwerklicher Verwendung	2211	3211	20	4 434,08	4 500,00	-65,92	4 434,08	4 500,00	-65,92
1/120001-566000	Zuwendungen aus Anlass von Dienstjubiläen	2212	3212		636,43	700,00	-63,57	636,43	700,00	-63,57
1/120001-569000	Sonstige Nebengebühren	2211	3211	20	111,15	200,00	-88,85	111,15	200,00	-88,85
1/120001-580000	Dienstgeberbeiträge zum Ausgleichsfonds für Familienbeihilfen	2212	3212	20	191,73	200,00	-8,27	191,73	200,00	-8,27

		MVAG			Ergebnisrechnung			Finanzierungsrechnung		
		EH	FH	VCQU	RA 2025	VA 2025	RA - VA	RA 2025	VA 2025	RA - VA
1/120001-582000	Sonstige Dienstgeberbeiträge zur sozialen Sicherheit	2212	3212	20	1 092,07	900,00	192,07	1 092,07	900,00	192,07
1/120001-588000	Kommunalsteuer	2212	3212	20	0,00	200,00	-200,00	0,00	200,00	-200,00
1/120001-724000	Reisegebühren	2225	3225	24	0,00	100,00	-100,00	0,00	100,00	-100,00
<b>SU 22 / 32</b>	<b>Summe Aufwendungen / Auszahlungen operative Gebarung</b>				<b>6 465,46</b>	<b>6 800,00</b>	<b>-334,54</b>	<b>6 465,46</b>	<b>6 800,00</b>	<b>-334,54</b>
<b>SA 0 / SA 1</b>	<b>(0) Nettoergebnis (21 - 22) / (1) Geldfluss operative Gebarung (31 - 32)</b>				<b>-597,38</b>	<b>-1 000,00</b>	<b>402,62</b>	<b>-1 399,90</b>	<b>-1 600,00</b>	<b>200,10</b>
<b>SU 23</b>	<b>Summe Haushaltsrücklagen</b>				<b>0,00</b>	<b>0,00</b>	<b>0,00</b>	<b>0,00</b>	<b>0,00</b>	<b>0,00</b>
<b>SA00</b>	<b>Nettoergebnis nach Zuw./Entn. Haushaltsrücklagen (Saldo 0 +/- SU23)</b>				<b>-597,38</b>	<b>-1 000,00</b>	<b>402,62</b>			
<b>Investive Gebarung</b>										
<b>SU 33</b>	<b>Summe Einzahlungen investive Gebarung</b>							<b>0,00</b>	<b>0,00</b>	<b>0,00</b>
<b>SU 34</b>	<b>Summe Auszahlungen investive Gebarung</b>							<b>0,00</b>	<b>0,00</b>	<b>0,00</b>
<b>SA2</b>	<b>Saldo (2) Geldfluss aus der Investiven Gebarung (33 - 34)</b>							<b>0,00</b>	<b>0,00</b>	<b>0,00</b>
<b>SA3</b>	<b>Saldo (3) Nettofinanzierungssaldo (Saldo 1 + Saldo 2)</b>							<b>-1 399,90</b>	<b>-1 600,00</b>	<b>200,10</b>
<b>Finanzierungstätigkeit</b>										
<b>SU 35</b>	<b>Summe Einzahlungen aus der Finanzierungstätigkeit</b>							<b>0,00</b>	<b>0,00</b>	<b>0,00</b>
<b>SU 36</b>	<b>Summe Auszahlungen aus der Finanzierungstätigkeit</b>							<b>0,00</b>	<b>0,00</b>	<b>0,00</b>
<b>SA4</b>	<b>Saldo (4) Geldfluss aus der Finanzierungstätigkeit (35 - 36)</b>							<b>0,00</b>	<b>0,00</b>	<b>0,00</b>
<b>SA5</b>	<b>Saldo (5) Geldfluss aus der voranschlagswirksamen Gebarung (Saldo 3 + Saldo 4)</b>							<b>-1 399,90</b>	<b>-1 600,00</b>	<b>200,10</b>
<b>129</b>	<b>Sonstige Einrichtungen und Maßnahmen</b>									
<b>129000</b>	<b>Sonstige Einrichtungen und Maßnahmen</b>									
<b>Operative Gebarung</b>										
<b>SU 21 / 31</b>	<b>Summe Erträge / Einzahlungen operative Gebarung</b>				<b>0,00</b>	<b>0,00</b>	<b>0,00</b>	<b>0,00</b>	<b>0,00</b>	<b>0,00</b>
1/129000-729000	Unterstützungsbeiträge für Sicherheitsmaßnahmen	2225	3225	24	635,90	1 000,00	-364,10	635,90	1 000,00	-364,10
<b>SU 22 / 32</b>	<b>Summe Aufwendungen / Auszahlungen operative Gebarung</b>				<b>635,90</b>	<b>1 000,00</b>	<b>-364,10</b>	<b>635,90</b>	<b>1 000,00</b>	<b>-364,10</b>
<b>SA 0 / SA 1</b>	<b>(0) Nettoergebnis (21 - 22) / (1) Geldfluss operative Gebarung (31 - 32)</b>				<b>-635,90</b>	<b>-1 000,00</b>	<b>364,10</b>	<b>-635,90</b>	<b>-1 000,00</b>	<b>364,10</b>
<b>SU 23</b>	<b>Summe Haushaltsrücklagen</b>				<b>0,00</b>	<b>0,00</b>	<b>0,00</b>	<b>0,00</b>	<b>0,00</b>	<b>0,00</b>
<b>SA00</b>	<b>Nettoergebnis nach Zuw./Entn. Haushaltsrücklagen (Saldo 0 +/- SU23)</b>				<b>-635,90</b>	<b>-1 000,00</b>	<b>364,10</b>			
<b>Investive Gebarung</b>										
<b>SU 33</b>	<b>Summe Einzahlungen investive Gebarung</b>							<b>0,00</b>	<b>0,00</b>	<b>0,00</b>
<b>SU 34</b>	<b>Summe Auszahlungen investive Gebarung</b>							<b>0,00</b>	<b>0,00</b>	<b>0,00</b>
<b>SA2</b>	<b>Saldo (2) Geldfluss aus der Investiven Gebarung (33 - 34)</b>							<b>0,00</b>	<b>0,00</b>	<b>0,00</b>
<b>SA3</b>	<b>Saldo (3) Nettofinanzierungssaldo (Saldo 1 + Saldo 2)</b>							<b>-635,90</b>	<b>-1 000,00</b>	<b>364,10</b>
<b>Finanzierungstätigkeit</b>										
<b>SU 35</b>	<b>Summe Einzahlungen aus der Finanzierungstätigkeit</b>							<b>0,00</b>	<b>0,00</b>	<b>0,00</b>
<b>SU 36</b>	<b>Summe Auszahlungen aus der Finanzierungstätigkeit</b>							<b>0,00</b>	<b>0,00</b>	<b>0,00</b>
<b>SA4</b>	<b>Saldo (4) Geldfluss aus der Finanzierungstätigkeit (35 - 36)</b>							<b>0,00</b>	<b>0,00</b>	<b>0,00</b>

		MVAG MVAG VCQU			Ergebnisrechnung			Finanzierungsrechnung		
		EH	FH		RA 2025	VA 2025	RA - VA	RA 2025	VA 2025	RA - VA
<b>SA5</b>	<b>Saldo (5) Geldfluss aus der voranschlagswirksamen Gebarung (Saldo 3 + Saldo 4)</b>							<b>-635,90</b>	<b>-1 000,00</b>	<b>364,10</b>
<b>13</b>	<b>Sonderpolizei</b>									
<b>131</b>	<b>Bau- und Feuerpolizei</b>									
<b>131000</b>	<b>Bau- und Feuerpolizei</b>									
	<b>Operative Gebarung</b>									
2/131000+816200	Auslagenersätze Sachverständige	2114	3114	13	3 840,00	4 200,00	-360,00	3 660,00	4 200,00	-540,00
<b>SU 21 / 31</b>	<b>Summe Erträge / Einzahlungen operative Gebarung</b>				<b>3 840,00</b>	<b>4 200,00</b>	<b>-360,00</b>	<b>3 660,00</b>	<b>4 200,00</b>	<b>-540,00</b>
1/131000-640200	Sachverständigenhonorare	2222	3222	24	3 600,00	6 000,00	-2 400,00	3 600,00	6 000,00	-2 400,00
1/131000-728000	Entgelte für sonstige Leistungen	2225	3225	24	0,00	300,00	-300,00	0,00	300,00	-300,00
<b>SU 22 / 32</b>	<b>Summe Aufwendungen / Auszahlungen operative Gebarung</b>				<b>3 600,00</b>	<b>6 300,00</b>	<b>-2 700,00</b>	<b>3 600,00</b>	<b>6 300,00</b>	<b>-2 700,00</b>
<b>SA 0 / SA 1</b>	<b>(0) Nettoergebnis (21 - 22) / (1) Geldfluss operative Gebarung (31 - 32)</b>				<b>240,00</b>	<b>-2 100,00</b>	<b>2 340,00</b>	<b>60,00</b>	<b>-2 100,00</b>	<b>2 160,00</b>
<b>SU 23</b>	<b>Summe Haushaltsrücklagen</b>				<b>0,00</b>	<b>0,00</b>	<b>0,00</b>	<b>0,00</b>	<b>0,00</b>	<b>0,00</b>
<b>SA00</b>	<b>Nettoergebnis nach Zuw./Entn. Haushaltsrücklagen (Saldo 0 +/- SU23)</b>				<b>240,00</b>	<b>-2 100,00</b>	<b>2 340,00</b>			
	<b>Investive Gebarung</b>									
<b>SU 33</b>	<b>Summe Einzahlungen investive Gebarung</b>							<b>0,00</b>	<b>0,00</b>	<b>0,00</b>
<b>SU 34</b>	<b>Summe Auszahlungen investive Gebarung</b>							<b>0,00</b>	<b>0,00</b>	<b>0,00</b>
<b>SA2</b>	<b>Saldo (2) Geldfluss aus der Investiven Gebarung (33 - 34)</b>							<b>0,00</b>	<b>0,00</b>	<b>0,00</b>
<b>SA3</b>	<b>Saldo (3) Nettofinanzierungssaldo (Saldo 1 + Saldo 2)</b>							<b>60,00</b>	<b>-2 100,00</b>	<b>2 160,00</b>
	<b>Finanzierungstätigkeit</b>									
<b>SU 35</b>	<b>Summe Einzahlungen aus der Finanzierungstätigkeit</b>							<b>0,00</b>	<b>0,00</b>	<b>0,00</b>
<b>SU 36</b>	<b>Summe Auszahlungen aus der Finanzierungstätigkeit</b>							<b>0,00</b>	<b>0,00</b>	<b>0,00</b>
<b>SA4</b>	<b>Saldo (4) Geldfluss aus der Finanzierungstätigkeit (35 - 36)</b>							<b>0,00</b>	<b>0,00</b>	<b>0,00</b>
<b>SA5</b>	<b>Saldo (5) Geldfluss aus der voranschlagswirksamen Gebarung (Saldo 3 + Saldo 4)</b>							<b>60,00</b>	<b>-2 100,00</b>	<b>2 160,00</b>
<b>133</b>	<b>Veterinärpolizei</b>									
<b>133000</b>	<b>Veterinärpolizei</b>									
	<b>Operative Gebarung</b>									
2/133000+808000	Erlöse für Hundemarken	2116	3116	16	6,00	100,00	-94,00	6,00	100,00	-94,00
<b>SU 21 / 31</b>	<b>Summe Erträge / Einzahlungen operative Gebarung</b>				<b>6,00</b>	<b>100,00</b>	<b>-94,00</b>	<b>6,00</b>	<b>100,00</b>	<b>-94,00</b>
1/133000-630000	Postdienste	2222	3222	24	0,00	100,00	-100,00	0,00	100,00	-100,00
<b>SU 22 / 32</b>	<b>Summe Aufwendungen / Auszahlungen operative Gebarung</b>				<b>0,00</b>	<b>100,00</b>	<b>-100,00</b>	<b>0,00</b>	<b>100,00</b>	<b>-100,00</b>
<b>SA 0 / SA 1</b>	<b>(0) Nettoergebnis (21 - 22) / (1) Geldfluss operative Gebarung (31 - 32)</b>				<b>6,00</b>	<b>0,00</b>	<b>6,00</b>	<b>6,00</b>	<b>0,00</b>	<b>6,00</b>
<b>SU 23</b>	<b>Summe Haushaltsrücklagen</b>				<b>0,00</b>	<b>0,00</b>	<b>0,00</b>	<b>0,00</b>	<b>0,00</b>	<b>0,00</b>
<b>SA00</b>	<b>Nettoergebnis nach Zuw./Entn. Haushaltsrücklagen (Saldo 0 +/- SU23)</b>				<b>6,00</b>	<b>0,00</b>	<b>6,00</b>			
	<b>Investive Gebarung</b>									
<b>SU 33</b>	<b>Summe Einzahlungen investive Gebarung</b>							<b>0,00</b>	<b>0,00</b>	<b>0,00</b>

	MVAG	MVAG	VCQU	Ergebnisrechnung			Finanzierungsrechnung					
				EH	FH		RA 2025	VA 2025	RA - VA	RA 2025	VA 2025	RA - VA
SU 34								0,00	0,00	0,00		
SA2								0,00	0,00	0,00		
SA3								6,00	0,00	6,00		
<b>Finanzierungstätigkeit</b>												
SU 35								0,00	0,00	0,00		
SU 36								0,00	0,00	0,00		
SA4								0,00	0,00	0,00		
SA5								6,00	0,00	6,00		
<b>16 Feuerwehrwesen</b>												
<b>163 Freiwillige Feuerwehren</b>												
<b>163000 Freiwillige Feuerwehren</b>												
<b>Operative Gebarung</b>												
2/163000+813000				2127			1 212,12	1 200,00	12,12	0,00	0,00	0,00
SU 21 / 31							<b>1 212,12</b>	<b>1 200,00</b>	<b>12,12</b>	<b>0,00</b>	<b>0,00</b>	<b>0,00</b>
1/163000-680000				2226			36 948,90	36 900,00	48,90	0,00	0,00	0,00
1/163000-728000				2225	3225	24	528,50	700,00	-171,50	459,50	700,00	-240,50
1/163000-754000				2231	3231	26	33 315,98	33 800,00	-484,02	33 455,98	33 800,00	-344,02
SU 22 / 32							<b>70 793,38</b>	<b>71 400,00</b>	<b>-606,62</b>	<b>33 915,48</b>	<b>34 500,00</b>	<b>-584,52</b>
SA 0 / SA 1							<b>-69 581,26</b>	<b>-70 200,00</b>	<b>618,74</b>	<b>-33 915,48</b>	<b>-34 500,00</b>	<b>584,52</b>
SU 23							0,00	0,00	0,00	0,00	0,00	0,00
SA00							<b>-69 581,26</b>	<b>-70 200,00</b>	<b>618,74</b>			
<b>Investive Gebarung</b>												
SU 33									0,00	0,00	0,00	0,00
SU 34									0,00	0,00	0,00	0,00
SA2									0,00	0,00	0,00	0,00
SA3									-33 915,48	-34 500,00	584,52	
<b>Finanzierungstätigkeit</b>												
SU 35									0,00	0,00	0,00	0,00
SU 36									0,00	0,00	0,00	0,00
SA4									0,00	0,00	0,00	0,00
SA5									-33 915,48	-34 500,00	584,52	

		MVAG			Ergebnisrechnung			Finanzierungsrechnung		
		EH	FH	VCQU	RA 2025	VA 2025	RA - VA	RA 2025	VA 2025	RA - VA
<b>164</b>	<b>Förderung der Brandbekämpfung und Brandverhütung</b>									
<b>164000</b>	<b>Förderung der Brandbekämpfung und Brandverhütung</b>									
<b>Operative Gebarung</b>										
2/164000+813000	Erträge aus der Auflösung von Investitionszuschüssen (Kapitaltransfers)	2127			31 080,63	31 100,00	-19,37	0,00	0,00	0,00
6/164000+871000	Kapitaltransfers aus Gemeinde-Bedarfszuweisungsmitteln	2121	3121	1	270 000,00	200 000,00	70 000,00	270 000,00	200 000,00	70 000,00
6/164000+899000	Entnahmen aus Verrechnungsrücklagen zwischen operativer Gebarung und Projekten	2116		1	0,00	264 300,00	-264 300,00	0,00	0,00	0,00
<b>SU 21 / 31</b>	<b>Summe Erträge / Einzahlungen operative Gebarung</b>				<b>301 080,63</b>	<b>495 400,00</b>	<b>-194 319,37</b>	<b>270 000,00</b>	<b>200 000,00</b>	<b>70 000,00</b>
1/164000-612000	Instandhaltung von Wasser- und Abwasserbauten und -anlagen	2224	3224		4 416,00	0,00	4 416,00	0,00	0,00	0,00
1/164000-614000	Instandhaltung von Gebäuden und Bauten	2224	3224		436,30	2 100,00	-1 663,70	2 070,88	2 100,00	-29,12
1/164000-621000	Sonstige Transporte	2222	3222		153,00	0,00	153,00	153,00	0,00	153,00
1/164000-650000	Zinsen für Finanzschulden in Euro	2241	3241	25	6 272,19	6 300,00	-27,81	6 272,19	6 300,00	-27,81
1/164000-670000	Versicherungen (Feuerwehrzentrale)	2222	3222	24	2 465,99	2 000,00	465,99	2 465,99	2 000,00	465,99
1/164000-680000	Planmäßige Abschreibung	2226			76 908,88	76 100,00	808,88	0,00	0,00	0,00
1/164000-710000	Öffentliche Abgaben (ohne Gebühren gem. FAG)	2225	3225	24	690,00	700,00	-10,00	690,00	700,00	-10,00
<b>SU 22 / 32</b>	<b>Summe Aufwendungen / Auszahlungen operative Gebarung</b>				<b>91 342,36</b>	<b>87 200,00</b>	<b>4 142,36</b>	<b>11 652,06</b>	<b>11 100,00</b>	<b>552,06</b>
<b>SA 0 / SA 1</b>	<b>(0) Nettoergebnis (21 - 22) / (1) Geldfluss operative Gebarung (31 - 32)</b>				<b>209 738,27</b>	<b>408 200,00</b>	<b>-198 461,73</b>	<b>258 347,94</b>	<b>188 900,00</b>	<b>69 447,94</b>
<b>SU 23</b>	<b>Summe Haushaltsrücklagen</b>				<b>0,00</b>	<b>0,00</b>	<b>0,00</b>	<b>0,00</b>	<b>0,00</b>	<b>0,00</b>
<b>SA00</b>	<b>Nettoergebnis nach Zuw./Entn. Haushaltsrücklagen (Saldo 0 +/- SU23)</b>				<b>209 738,27</b>	<b>408 200,00</b>	<b>-198 461,73</b>			
<b>Investive Gebarung</b>										
6/164000+301000	Kapitaltransfers von Ländern, Landesfonds und Landeskammern		3331	1 33	0,00	0,00	0,00	0,00	168 700,00	-168 700,00
<b>SU 33</b>	<b>Summe Einzahlungen investive Gebarung</b>							<b>0,00</b>	<b>168 700,00</b>	<b>-168 700,00</b>
5/164000-004000	Wasser- und Abwasserbauten und -anlagen		3412	1	0,00	0,00	0,00	43 647,18	643 200,00	-599 552,82
<b>SU 34</b>	<b>Summe Auszahlungen investive Gebarung</b>							<b>43 647,18</b>	<b>643 200,00</b>	<b>-599 552,82</b>
<b>SA2</b>	<b>Saldo (2) Geldfluss aus der Investiven Gebarung (33 - 34)</b>							<b>-43 647,18</b>	<b>-474 500,00</b>	<b>430 852,82</b>
<b>SA3</b>	<b>Saldo (3) Nettofinanzierungssaldo (Saldo 1 + Saldo 2)</b>							<b>214 700,76</b>	<b>-285 600,00</b>	<b>500 300,76</b>
<b>Finanzierungstätigkeit</b>										
<b>SU 35</b>	<b>Summe Einzahlungen aus der Finanzierungstätigkeit</b>							<b>0,00</b>	<b>0,00</b>	<b>0,00</b>
1/164000-346000	Investitionsdarlehen von Finanzunternehmen		3614	65	0,00	0,00	0,00	35 322,65	35 400,00	-77,35
<b>SU 36</b>	<b>Summe Auszahlungen aus der Finanzierungstätigkeit</b>							<b>35 322,65</b>	<b>35 400,00</b>	<b>-77,35</b>
<b>SA4</b>	<b>Saldo (4) Geldfluss aus der Finanzierungstätigkeit (35 - 36)</b>							<b>-35 322,65</b>	<b>-35 400,00</b>	<b>77,35</b>

		MVAG MVAG VCQU			Ergebnisrechnung			Finanzierungsrechnung		
		EH	FH		RA 2025	VA 2025	RA - VA	RA 2025	VA 2025	RA - VA
<b>SA5</b>	<b>Saldo (5) Geldfluss aus der voranschlagswirksamen Gebarung (Saldo 3 + Saldo 4)</b>							<b>179 378,11</b>	<b>-321 000,00</b>	<b>500 378,11</b>
<b>17</b>	<b>Katastrophendienst</b>									
<b>179</b>	<b>Sonstige Einrichtungen und Maßnahmen</b>									
<b>179000</b>	<b>Sonstige Einrichtungen und Maßnahmen</b>									
	<b>Operative Gebarung</b>									
<b>SU 21 / 31</b>	<b>Summe Erträge / Einzahlungen operative Gebarung</b>				<b>0,00</b>	<b>0,00</b>	<b>0,00</b>	<b>0,00</b>	<b>0,00</b>	<b>0,00</b>
1/179000-619000	Instandhaltung von Sonderanlagen	2224	3224	24	39,98	500,00	-460,02	39,98	500,00	-460,02
1/179000-768000	Katastrophen - Warn- u. Alarmsystem	2234	3234	27	2 185,26	2 300,00	-114,74	2 185,26	2 300,00	-114,74
<b>SU 22 / 32</b>	<b>Summe Aufwendungen / Auszahlungen operative Gebarung</b>				<b>2 225,24</b>	<b>2 800,00</b>	<b>-574,76</b>	<b>2 225,24</b>	<b>2 800,00</b>	<b>-574,76</b>
<b>SA 0 / SA 1</b>	<b>(0) Nettoergebnis (21 - 22) / (1) Geldfluss operative Gebarung (31 - 32)</b>				<b>-2 225,24</b>	<b>-2 800,00</b>	<b>574,76</b>	<b>-2 225,24</b>	<b>-2 800,00</b>	<b>574,76</b>
<b>SU 23</b>	<b>Summe Haushaltsrücklagen</b>				<b>0,00</b>	<b>0,00</b>	<b>0,00</b>	<b>0,00</b>	<b>0,00</b>	<b>0,00</b>
<b>SA00</b>	<b>Nettoergebnis nach Zuw./Entn. Haushaltsrücklagen (Saldo 0 +/- SU23)</b>				<b>-2 225,24</b>	<b>-2 800,00</b>	<b>574,76</b>			
	<b>Investive Gebarung</b>									
<b>SU 33</b>	<b>Summe Einzahlungen investive Gebarung</b>							<b>0,00</b>	<b>0,00</b>	<b>0,00</b>
<b>SU 34</b>	<b>Summe Auszahlungen investive Gebarung</b>							<b>0,00</b>	<b>0,00</b>	<b>0,00</b>
<b>SA2</b>	<b>Saldo (2) Geldfluss aus der Investiven Gebarung (33 - 34)</b>							<b>0,00</b>	<b>0,00</b>	<b>0,00</b>
<b>SA3</b>	<b>Saldo (3) Nettofinanzierungssaldo (Saldo 1 + Saldo 2)</b>							<b>-2 225,24</b>	<b>-2 800,00</b>	<b>574,76</b>
	<b>Finanzierungstätigkeit</b>									
<b>SU 35</b>	<b>Summe Einzahlungen aus der Finanzierungstätigkeit</b>							<b>0,00</b>	<b>0,00</b>	<b>0,00</b>
<b>SU 36</b>	<b>Summe Auszahlungen aus der Finanzierungstätigkeit</b>							<b>0,00</b>	<b>0,00</b>	<b>0,00</b>
<b>SA4</b>	<b>Saldo (4) Geldfluss aus der Finanzierungstätigkeit (35 - 36)</b>							<b>0,00</b>	<b>0,00</b>	<b>0,00</b>
<b>SA5</b>	<b>Saldo (5) Geldfluss aus der voranschlagswirksamen Gebarung (Saldo 3 + Saldo 4)</b>							<b>-2 225,24</b>	<b>-2 800,00</b>	<b>574,76</b>
<b>18</b>	<b>Landesverteidigung</b>									
<b>180</b>	<b>Zivilschutz</b>									
<b>180000</b>	<b>Zivilschutz</b>									
	<b>Operative Gebarung</b>									
<b>SU 21 / 31</b>	<b>Summe Erträge / Einzahlungen operative Gebarung</b>				<b>0,00</b>	<b>0,00</b>	<b>0,00</b>	<b>0,00</b>	<b>0,00</b>	<b>0,00</b>
1/180000-617000	Instandhaltung von Fahrzeugen	2224	3224	24	78,00	200,00	-122,00	78,00	200,00	-122,00
1/180000-670000	Versicherungsprämien (Anhängenhaftpflicht Notstromaggr.)	2222	3222	24	817,83	900,00	-82,17	817,83	900,00	-82,17
1/180000-724000	Reisegebühren	2225	3225	24	60,10	200,00	-139,90	60,10	200,00	-139,90
1/180000-726000	Zivilschutzmaßnahmen	2225	3225	24	1 707,51	1 800,00	-92,49	1 707,51	1 800,00	-92,49
<b>SU 22 / 32</b>	<b>Summe Aufwendungen / Auszahlungen operative Gebarung</b>				<b>2 663,44</b>	<b>3 100,00</b>	<b>-436,56</b>	<b>2 663,44</b>	<b>3 100,00</b>	<b>-436,56</b>
<b>SA 0 / SA 1</b>	<b>(0) Nettoergebnis (21 - 22) / (1) Geldfluss operative Gebarung (31 - 32)</b>				<b>-2 663,44</b>	<b>-3 100,00</b>	<b>436,56</b>	<b>-2 663,44</b>	<b>-3 100,00</b>	<b>436,56</b>

	MVAG	MVAG VCQU	Ergebnisrechnung			Finanzierungsrechnung				
			EH	FH	RA 2025	VA 2025	RA - VA	RA 2025	VA 2025	RA - VA
SU 23		Summe Haushaltsrücklagen			0,00	0,00	0,00	0,00	0,00	0,00
SA00		Nettoergebnis nach Zuw./Entn. Haushaltsrücklagen (Saldo 0 +/- SU23)			-2 663,44	-3 100,00	436,56			
<b>Investive Gebarung</b>										
SU 33		Summe Einzahlungen investive Gebarung						0,00	0,00	0,00
SU 34		Summe Auszahlungen investive Gebarung						0,00	0,00	0,00
SA2		Saldo (2) Geldfluss aus der Investiven Gebarung (33 – 34)						0,00	0,00	0,00
SA3		Saldo (3) Nettofinanzierungssaldo (Saldo 1 + Saldo 2)						-2 663,44	-3 100,00	436,56
<b>Finanzierungstätigkeit</b>										
SU 35		Summe Einzahlungen aus der Finanzierungstätigkeit						0,00	0,00	0,00
SU 36		Summe Auszahlungen aus der Finanzierungstätigkeit						0,00	0,00	0,00
SA4		Saldo (4) Geldfluss aus der Finanzierungstätigkeit (35 – 36)						0,00	0,00	0,00
SA5		Saldo (5) Geldfluss aus der voranschlagswirksamen Gebarung (Saldo 3 + Saldo 4)						-2 663,44	-3 100,00	436,56

		MVAG	MVAG	VCQU	Ergebnisrechnung			Finanzierungsrechnung		
		EH	FH		RA 2025	VA 2025	RA - VA	RA 2025	VA 2025	RA - VA
<b>2 Unterricht, Erziehung, Sport und Wissenschaft</b>										
<b>21</b>	<b>Allgemeinbildender Unterricht</b>									
<b>211</b>	<b>Volksschulen</b>									
<b>211000</b>	<b>Volksschulen</b>									
<b>Operative Gebarung</b>										
2/211000+810000	Elternbeiträge Beschäftigungsmat. Ferienbetreuung	2114	3114	13	918,00	1 000,00	-82,00	918,00	1 000,00	-82,00
2/211000+811000	Miet- und Pächterträge	2115	3115	14	3 827,00	3 200,00	627,00	3 827,00	3 200,00	627,00
2/211000+813000	Erträge aus der Auflösung von Investitionszuschüssen (Kapitaltransfers)	2127			21 019,37	21 000,00	19,37	0,00	0,00	0,00
2/211000+817000	Erträge aus der Auflösung von sonstigen Rückstellungen	2117			268,78	0,00	268,78	0,00	0,00	0,00
2/211000+827000	Kostenersätze für die Überlassung von Bediensteten an Dritte	2116	3116	18	0,00	200,00	-200,00	0,00	200,00	-200,00
2/211000+828100	Rückersätze von Ausgaben (Gutschriften aller Art)	2116	3116	18	622,30	2 500,00	-1 877,70	622,30	2 500,00	-1 877,70
2/211000+828200	Elternbeiträge Nachmittagsbetreuung (Personal)	2116	3116	18	17 128,00	16 300,00	828,00	17 760,00	16 300,00	1 460,00
2/211000+828300	Elternbeiträge für Essen Nachmittagsbetreuungskinder	2116	3116	18	8 172,20	9 000,00	-827,80	8 419,50	9 000,00	-580,50
2/211000+828400	Elternbeiträge Feriebetreuung (Personal)	2116	3116	18	4 590,00	4 600,00	-10,00	4 590,00	4 600,00	-10,00
2/211000+861100	Zinsenzuschüsse des Landes (SKF)	2121	3121	15	71 715,12	71 700,00	15,12	71 715,12	71 700,00	15,12
2/211000+861200	Transfers von Ländern, Landesfonds und Landeskammern (jährliche Anschaffungen)	2121	3121		2 900,00	2 900,00	0,00	2 900,00	2 900,00	0,00
2/211000+861300	Landesförderungen Nachmittags- u. Ferienbetreuung (Familienref.)	2121	3121	15	13 225,00	12 500,00	725,00	13 225,00	12 500,00	725,00
2/211000+862000	Transfers von Gemeinden (Schülerhaltungsbeiträge)	2121	3121	15	9 000,00	9 000,00	0,00	9 000,00	9 000,00	0,00
<b>SU 21 / 31</b>	<b>Summe Erträge / Einzahlungen operative Gebarung</b>				<b>153 385,77</b>	<b>153 900,00</b>	<b>-514,23</b>	<b>132 976,92</b>	<b>132 900,00</b>	<b>76,92</b>
1/211000-400000	Geringwertige Wirtschaftsgüter (GWG)	2221	3221	23	2 991,82	3 000,00	-8,18	2 991,82	3 000,00	-8,18
1/211000-451000	Brennstoffe	2221	3221	23	21 071,98	20 200,00	871,98	20 177,26	20 200,00	-22,74
1/211000-454000	Reinigungsmittel	2221	3221	23	4 073,48	5 000,00	-926,52	4 073,48	5 000,00	-926,52
1/211000-456000	Schreib-, Zeichen-, sonstige Büromittel	2221	3221	23	3 338,18	3 000,00	338,18	3 591,60	3 000,00	591,60
1/211000-457000	Druckwerke	2221	3221	23	1 283,62	1 800,00	-516,38	1 283,62	1 800,00	-516,38
1/211000-459000	Sonstige Verbrauchsgüter	2221	3221	23	727,12	500,00	227,12	727,12	500,00	227,12
1/211000-511000	Bezüge für VB der Besoldungsgruppe II	2211	3211	20	80 796,53	76 100,00	4 696,53	80 796,53	76 100,00	4 696,53
1/211000-523000	Geldbezüge der nicht ganzjährig beschäftigten Arbeiterinnen und Arbeiter	2211	3211	20	2 445,23	2 500,00	-54,77	2 445,23	2 500,00	-54,77

		MVAG			Ergebnisrechnung			Finanzierungsrechnung		
		EH	FH	VCQU	RA 2025	VA 2025	RA - VA	RA 2025	VA 2025	RA - VA
1/211000-565000	Mehrleistungsvergütungen	2211	3211	20	411,14	1 500,00	-1 088,86	411,14	1 500,00	-1 088,86
1/211000-566000	Zuwendungen aus Anlass von Dienstjubiläen	2212	3212		4 774,35	4 800,00	-25,65	4 774,35	4 800,00	-25,65
1/211000-569000	Sonstige Nebengebühren	2211	3211	20	3 319,79	2 500,00	819,79	3 319,79	2 500,00	819,79
1/211000-580000	DGB für Familienbeihilfen	2212	3212	20	3 394,70	3 500,00	-105,30	3 394,70	3 500,00	-105,30
1/211000-582000	Sonstiger DGB zur sozialen Sicherheit	2212	3212	20	19 270,98	20 000,00	-729,02	19 270,98	20 000,00	-729,02
1/211000-591000	Dotierung von Rückstellungen für Abfertigungen	2214			0,00	400,00	-400,00	0,00	0,00	0,00
1/211000-592000	Dotierung von Rückstellungen für Jubiläumszuwendungen	2214			378,35	800,00	-421,65	0,00	0,00	0,00
1/211000-600000	Strom	2222	3222	24	8 077,19	7 500,00	577,19	8 077,19	7 500,00	577,19
1/211000-614000	Instandhaltung von Gebäuden	2224	3224	24	4 351,26	3 300,00	1 051,26	4 351,26	3 300,00	1 051,26
1/211000-616000	Instandhaltung von Maschinen u. Anlagen (Kopierer)	2224	3224	24	11 863,73	9 200,00	2 663,73	11 645,07	9 200,00	2 445,07
1/211000-618000	Instandhaltung sonst. Anlagen u. Geräte (Werkzeuge)	2224	3224	24	5 118,05	2 600,00	2 518,05	5 118,05	2 600,00	2 518,05
1/211000-619000	Instandhaltung von Außenanlagen	2224	3224	24	587,61	800,00	-212,39	587,61	800,00	-212,39
1/211000-630000	Porto	2222	3222	24	114,75	200,00	-85,25	114,75	200,00	-85,25
1/211000-631000	Telefon	2222	3222	24	1 037,52	1 100,00	-62,48	1 037,52	1 100,00	-62,48
1/211000-650000	Zinsen für Finanzschulden in Euro	2241	3241	25	11 938,22	11 900,00	38,22	11 938,22	11 900,00	38,22
1/211000-670000	Versicherungen	2222	3222	24	4 359,26	4 400,00	-40,74	4 359,26	4 400,00	-40,74
1/211000-680000	Planmäßige Abschreibung	2226			91 235,66	91 200,00	35,66	0,00	0,00	0,00
1/211000-700000	Pachtzinse	2223	3223	24	737,60	800,00	-62,40	737,60	800,00	-62,40
1/211000-700100	Mietzinse / Leasing Kopierer	2223	3223	24	2 126,88	2 200,00	-73,12	2 126,88	2 200,00	-73,12
1/211000-710000	Öffentliche Abgaben (ohne Gebühren gem. FAG)	2225	3225	24	325,95	400,00	-74,05	325,95	400,00	-74,05
1/211000-711000	Gebühren für die Benützung von Gemeindeeinrichtungen und Anlagen gemäß FAG	2225	3225	24	5 129,24	4 600,00	529,24	5 129,24	4 600,00	529,24
1/211000-722000	Rückersätze von Erträgen	2225	3225		522,53	600,00	-77,47	522,53	600,00	-77,47
1/211000-724000	Reisegebühren	2225	3225	24	0,00	100,00	-100,00	0,00	100,00	-100,00
1/211000-725000	Bibliothekserfordernisse	2225	3225	24	0,00	300,00	-300,00	0,00	300,00	-300,00
1/211000-728000	Unterrichtsfilmbeitrag	2225	3225	24	879,42	900,00	-20,58	879,42	900,00	-20,58
1/211000-728100	Entgelte für Schulgesundheit	2225	3225	24	2 627,66	2 700,00	-72,34	2 627,66	2 700,00	-72,34
1/211000-728110	Entgelte für sonstige Leistungen	2225	3225	24	380,80	1 600,00	-1 219,20	380,80	1 600,00	-1 219,20
1/211000-728200	Entgelte für Beaufsichtigung Nachmittagskinder	2225	3225	24	44 476,50	45 500,00	-1 023,50	44 476,50	45 500,00	-1 023,50
1/211000-728300	Rundfunkgebühren	2225	3225	24	0,00	300,00	-300,00	0,00	300,00	-300,00
1/211000-728400	Entgelte für sonstige Leistungen (Reinigung)	2225	3225		26 862,00	30 000,00	-3 138,00	30 030,00	30 000,00	30,00
1/211000-728500	Entgelte für Englischprojekt	2225	3225	24	3 000,00	2 500,00	500,00	3 200,00	2 500,00	700,00

		MVAG			Ergebnisrechnung			Finanzierungsrechnung		
		EH	FH	VCQU	RA 2025	VA 2025	RA - VA	RA 2025	VA 2025	RA - VA
1/211000-728700	Essen im Rahmen der Nachmittagsbetreuung	2225	3225	24	7 629,30	8 700,00	-1 070,70	8 413,30	8 700,00	-286,70
1/211000-728800	Personalkosten Ferienbetreuung	2225	3225	24	9 126,00	9 500,00	-374,00	9 126,00	9 500,00	-374,00
1/211000-729000	Sonstige Ausgaben	2225	3225	24	1 097,06	1 200,00	-102,94	1 097,06	1 200,00	-102,94
<b>SU 22 / 32</b>	<b>Summe Aufwendungen / Auszahlungen operative Gebarung</b>				<b>391 881,46</b>	<b>389 700,00</b>	<b>2 181,46</b>	<b>303 559,49</b>	<b>297 300,00</b>	<b>6 259,49</b>
<b>SA 0 / SA 1</b>	<b>(0) Nettoergebnis (21 - 22) / (1) Geldfluss operative Gebarung (31 - 32)</b>				<b>-238 495,69</b>	<b>-235 800,00</b>	<b>-2 695,69</b>	<b>-170 582,57</b>	<b>-164 400,00</b>	<b>-6 182,57</b>
<b>SU 23</b>	<b>Summe Haushaltsrücklagen</b>				<b>0,00</b>	<b>0,00</b>	<b>0,00</b>	<b>0,00</b>	<b>0,00</b>	<b>0,00</b>
<b>SA00</b>	<b>Nettoergebnis nach Zuw./Entn. Haushaltsrücklagen (Saldo 0 +/- SU23)</b>				<b>-238 495,69</b>	<b>-235 800,00</b>	<b>-2 695,69</b>			
<b>Investive Gebarung</b>										
<b>SU 33</b>	<b>Summe Einzahlungen investive Gebarung</b>							<b>0,00</b>	<b>0,00</b>	<b>0,00</b>
1/211000-042000	Amts-, Betriebs- und Geschäftsausstattung		3415	2 41	0,00	0,00	0,00	1 099,56	0,00	1 099,56
<b>SU 34</b>	<b>Summe Auszahlungen investive Gebarung</b>							<b>1 099,56</b>	<b>0,00</b>	<b>1 099,56</b>
<b>SA2</b>	<b>Saldo (2) Geldfluss aus der Investiven Gebarung (33 - 34)</b>							<b>-1 099,56</b>	<b>0,00</b>	<b>-1 099,56</b>
<b>SA3</b>	<b>Saldo (3) Nettofinanzierungssaldo (Saldo 1 + Saldo 2)</b>							<b>-171 682,13</b>	<b>-164 400,00</b>	<b>-7 282,13</b>
<b>Finanzierungstätigkeit</b>										
<b>SU 35</b>	<b>Summe Einzahlungen aus der Finanzierungstätigkeit</b>							<b>0,00</b>	<b>0,00</b>	<b>0,00</b>
1/211000-346000	Tilgung von Bankdarlehen		3614	65	0,00	0,00	0,00	86 188,60	86 200,00	-11,40
<b>SU 36</b>	<b>Summe Auszahlungen aus der Finanzierungstätigkeit</b>							<b>86 188,60</b>	<b>86 200,00</b>	<b>-11,40</b>
<b>SA4</b>	<b>Saldo (4) Geldfluss aus der Finanzierungstätigkeit (35 - 36)</b>							<b>-86 188,60</b>	<b>-86 200,00</b>	<b>11,40</b>
<b>SA5</b>	<b>Saldo (5) Geldfluss aus der voranschlagswirksamen Gebarung (Saldo 3 + Saldo 4)</b>							<b>-257 870,73</b>	<b>-250 600,00</b>	<b>-7 270,73</b>
<b>212</b>	<b>Mittelschulen</b>									
<b>212000</b>	<b>Mittelschulen</b>									
<b>Operative Gebarung</b>										
2/212000+828000	Guthabenauszahlung Mittelschulgemeinden	2116	3116	18	12 727,45	12 800,00	-72,55	12 727,45	12 800,00	-72,55
<b>SU 21 / 31</b>	<b>Summe Erträge / Einzahlungen operative Gebarung</b>				<b>12 727,45</b>	<b>12 800,00</b>	<b>-72,55</b>	<b>12 727,45</b>	<b>12 800,00</b>	<b>-72,55</b>
1/212000-752000	Transfers an Gemeinden, Gemeindeverbände (ohne marktbestimmte Tätigkeit) und Gemeindefonds	2231	3231	26	211 100,00	211 100,00	0,00	211 100,00	211 100,00	0,00
1/212000-757000	Freiw. Beiträge an Privatschulen	2234	3234	27	600,00	1 200,00	-600,00	600,00	1 200,00	-600,00
<b>SU 22 / 32</b>	<b>Summe Aufwendungen / Auszahlungen operative Gebarung</b>				<b>211 700,00</b>	<b>212 300,00</b>	<b>-600,00</b>	<b>211 700,00</b>	<b>212 300,00</b>	<b>-600,00</b>
<b>SA 0 / SA 1</b>	<b>(0) Nettoergebnis (21 - 22) / (1) Geldfluss operative Gebarung (31 - 32)</b>				<b>-198 972,55</b>	<b>-199 500,00</b>	<b>527,45</b>	<b>-198 972,55</b>	<b>-199 500,00</b>	<b>527,45</b>
<b>SU 23</b>	<b>Summe Haushaltsrücklagen</b>				<b>0,00</b>	<b>0,00</b>	<b>0,00</b>	<b>0,00</b>	<b>0,00</b>	<b>0,00</b>
<b>SA00</b>	<b>Nettoergebnis nach Zuw./Entn. Haushaltsrücklagen (Saldo 0 +/- SU23)</b>				<b>-198 972,55</b>	<b>-199 500,00</b>	<b>527,45</b>			
<b>Investive Gebarung</b>										
<b>SU 33</b>	<b>Summe Einzahlungen investive Gebarung</b>							<b>0,00</b>	<b>0,00</b>	<b>0,00</b>

		MVAG			Ergebnisrechnung			Finanzierungsrechnung		
		EH	FH	VCQU	RA 2025	VA 2025	RA - VA	RA 2025	VA 2025	RA - VA
SU 34	Summe Auszahlungen investive Gebarung							0,00	0,00	0,00
SA2	Saldo (2) Geldfluss aus der Investiven Gebarung (33 – 34)							0,00	0,00	0,00
SA3	Saldo (3) Nettofinanzierungssaldo (Saldo 1 + Saldo 2)							-198 972,55	-199 500,00	527,45
<b>Finanzierungstätigkeit</b>										
SU 35	Summe Einzahlungen aus der Finanzierungstätigkeit							0,00	0,00	0,00
SU 36	Summe Auszahlungen aus der Finanzierungstätigkeit							0,00	0,00	0,00
SA4	Saldo (4) Geldfluss aus der Finanzierungstätigkeit (35 – 36)							0,00	0,00	0,00
SA5	Saldo (5) Geldfluss aus der voranschlagswirksamen Gebarung (Saldo 3 + Saldo 4)							-198 972,55	-199 500,00	527,45
213	Sonderschulen									
213000	Sonderschulen									
<b>Operative Gebarung</b>										
2/213000+828000	Gutschriften Umlage Sonderschulen	2116	3116	18	0,00	1 000,00	-1 000,00	0,00	1 000,00	-1 000,00
SU 21 / 31	Summe Erträge / Einzahlungen operative Gebarung				0,00	1 000,00	-1 000,00	0,00	1 000,00	-1 000,00
1/213000-752000	Transfers an Gemeinden, Gemeindeverbände (ohne marktbestimmte Tätigkeit) und Gemeindefonds	2231	3231	26	16 686,60	16 700,00	-13,40	16 686,60	16 700,00	-13,40
SU 22 / 32	Summe Aufwendungen / Auszahlungen operative Gebarung				16 686,60	16 700,00	-13,40	16 686,60	16 700,00	-13,40
SA 0 / SA 1	(0) Nettoergebnis (21 - 22) / (1) Geldfluss operative Gebarung (31 – 32)				-16 686,60	-15 700,00	-986,60	-16 686,60	-15 700,00	-986,60
SU 23	Summe Haushaltsrücklagen				0,00	0,00	0,00	0,00	0,00	0,00
SA00	Nettoergebnis nach Zuw./Entn. Haushaltsrücklagen (Saldo 0 +/- SU23)				-16 686,60	-15 700,00	-986,60			
<b>Investive Gebarung</b>										
SU 33	Summe Einzahlungen investive Gebarung							0,00	0,00	0,00
SU 34	Summe Auszahlungen investive Gebarung							0,00	0,00	0,00
SA2	Saldo (2) Geldfluss aus der Investiven Gebarung (33 – 34)							0,00	0,00	0,00
SA3	Saldo (3) Nettofinanzierungssaldo (Saldo 1 + Saldo 2)							-16 686,60	-15 700,00	-986,60
<b>Finanzierungstätigkeit</b>										
SU 35	Summe Einzahlungen aus der Finanzierungstätigkeit							0,00	0,00	0,00
SU 36	Summe Auszahlungen aus der Finanzierungstätigkeit							0,00	0,00	0,00
SA4	Saldo (4) Geldfluss aus der Finanzierungstätigkeit (35 – 36)							0,00	0,00	0,00
SA5	Saldo (5) Geldfluss aus der voranschlagswirksamen Gebarung (Saldo 3 + Saldo 4)							-16 686,60	-15 700,00	-986,60

		MVAG			Ergebnisrechnung			Finanzierungsrechnung		
		EH	FH	VCQU	RA 2025	VA 2025	RA - VA	RA 2025	VA 2025	RA - VA
<b>22</b>	<b>Berufsbildender Unterricht; Anstalten der Bildung für Lehrerinnen und Lehrer sowie Erzieherinnen und Erzieher</b>									
<b>220</b>	<b>Berufsbildende Pflichtschulen</b>									
<b>220000</b>	<b>Berufsbildende Pflichtschulen</b>									
	<b>Operative Gebarung</b>									
<b>SU 21 / 31</b>	<b>Summe Erträge / Einzahlungen operative Gebarung</b>				<b>0,00</b>	<b>0,00</b>	<b>0,00</b>	<b>0,00</b>	<b>0,00</b>	<b>0,00</b>
1/220000-751000	Berufsschülerhaltungsbeitrag	2231	3231	26	81 075,00	81 300,00	-225,00	81 075,00	81 300,00	-225,00
<b>SU 22 / 32</b>	<b>Summe Aufwendungen / Auszahlungen operative Gebarung</b>				<b>81 075,00</b>	<b>81 300,00</b>	<b>-225,00</b>	<b>81 075,00</b>	<b>81 300,00</b>	<b>-225,00</b>
<b>SA 0 / SA 1</b>	<b>(0) Nettoergebnis (21 - 22) / (1) Geldfluss operative Gebarung (31 - 32)</b>				<b>-81 075,00</b>	<b>-81 300,00</b>	<b>225,00</b>	<b>-81 075,00</b>	<b>-81 300,00</b>	<b>225,00</b>
<b>SU 23</b>	<b>Summe Haushaltsrücklagen</b>				<b>0,00</b>	<b>0,00</b>	<b>0,00</b>	<b>0,00</b>	<b>0,00</b>	<b>0,00</b>
<b>SA00</b>	<b>Nettoergebnis nach Zuw./Entn. Haushaltsrücklagen (Saldo 0 +/- SU23)</b>				<b>-81 075,00</b>	<b>-81 300,00</b>	<b>225,00</b>			
	<b>Investive Gebarung</b>									
<b>SU 33</b>	<b>Summe Einzahlungen investive Gebarung</b>							<b>0,00</b>	<b>0,00</b>	<b>0,00</b>
<b>SU 34</b>	<b>Summe Auszahlungen investive Gebarung</b>							<b>0,00</b>	<b>0,00</b>	<b>0,00</b>
<b>SA2</b>	<b>Saldo (2) Geldfluss aus der Investiven Gebarung (33 - 34)</b>							<b>0,00</b>	<b>0,00</b>	<b>0,00</b>
<b>SA3</b>	<b>Saldo (3) Nettofinanzierungssaldo (Saldo 1 + Saldo 2)</b>							<b>-81 075,00</b>	<b>-81 300,00</b>	<b>225,00</b>
	<b>Finanzierungstätigkeit</b>									
<b>SU 35</b>	<b>Summe Einzahlungen aus der Finanzierungstätigkeit</b>							<b>0,00</b>	<b>0,00</b>	<b>0,00</b>
<b>SU 36</b>	<b>Summe Auszahlungen aus der Finanzierungstätigkeit</b>							<b>0,00</b>	<b>0,00</b>	<b>0,00</b>
<b>SA4</b>	<b>Saldo (4) Geldfluss aus der Finanzierungstätigkeit (35 - 36)</b>							<b>0,00</b>	<b>0,00</b>	<b>0,00</b>
<b>SA5</b>	<b>Saldo (5) Geldfluss aus der voranschlagswirksamen Gebarung (Saldo 3 + Saldo 4)</b>							<b>-81 075,00</b>	<b>-81 300,00</b>	<b>225,00</b>
<b>24</b>	<b>Vorschulische Erziehung</b>									
<b>240</b>	<b>Kindergärten</b>									
<b>240000</b>	<b>Kindergärten</b>									
	<b>Operative Gebarung</b>									
2/240000+810000	Elternbeiträge -Beschäftigungsmat.	2114	3114	13	14 423,01	12 300,00	2 123,01	14 484,96	12 300,00	2 184,96
2/240000+810100	Erträge aus Leistungen (Photovoltaik)	2114	3114		2 158,07	2 800,00	-641,93	2 158,07	2 800,00	-641,93
2/240000+811000	Miet- und Pachterträge	2115	3115	14	0,00	300,00	-300,00	0,00	300,00	-300,00
2/240000+813000	Erträge aus der Auflösung von Investitionszuschüssen (Kapitaltransfers)	2127			23 269,84	23 300,00	-30,16	0,00	0,00	0,00
2/240000+817000	Erträge aus der Auflösung von sonstigen Rückstellungen	2117			1 973,18	33 500,00	-31 526,82	0,00	0,00	0,00
2/240000+827000	Kostensätze für die Überlassung von Bediensteten an Dritte	2116	3116	18	0,00	200,00	-200,00	0,00	200,00	-200,00
2/240000+828100	Elternbeiträge zum Kindergartentransport	2116	3116	18	8 525,46	10 200,00	-1 674,54	8 525,46	10 200,00	-1 674,54

		MVAG			Ergebnisrechnung			Finanzierungsrechnung		
		EH	FH	VCQU	RA 2025	VA 2025	RA - VA	RA 2025	VA 2025	RA - VA
2/240000+828200	Gutschriften Strom, Telefon, Versicherungen, sonstige	2116	3116	18	421,20	5 200,00	-4 778,80	421,20	5 200,00	-4 778,80
2/240000+828400	Elternbeiträge zur Nachmittagsbetreuung	2116	3116	18	16 937,39	17 300,00	-362,61	16 884,30	17 300,00	-415,70
2/240000+828600	Elternbeiträge für Essen Nachmittagsbetreuungskinder	2116	3116	18	5 602,84	6 900,00	-1 297,16	5 507,18	6 900,00	-1 392,82
2/240000+829000	Sonstige Einnahmen, Schadenersatzleistungen	2116	3116	18	0,00	2 000,00	-2 000,00	0,00	2 000,00	-2 000,00
2/240000+861000	Transfers von Ländern, Landesfonds und Landeskammern (TBE-Förderungen)	2121	3121		87 959,28	100 200,00	-12 240,72	87 959,28	100 200,00	-12 240,72
2/240000+861010	Transfers von Ländern, Landesfonds und Landeskammern (§ 23 FAG 2024 ZukFonds KB)	2121	3121		181 055,81	140 000,00	41 055,81	181 055,81	140 000,00	41 055,81
2/240000+861100	Zinsenzuschüsse für Finanzschulden Inland	2121	3121	15	24 086,91	23 800,00	286,91	24 086,91	23 800,00	286,91
2/240000+861200	Landeszuschuss (Baumaßnahmen)	2121	3121	15	260,80	300,00	-39,20	260,80	300,00	-39,20
2/240000+862000	Transfers von Gemeinden, Gemeindeverbänden (ohne marktbestimmte Tätigkeit) und Gemeindefonds	2121	3121		15 362,83	18 100,00	-2 737,17	15 362,83	18 100,00	-2 737,17
2/240000+863000	Transfers von sonstigen Trägern öffentlichen Rechts und Sozialversicherungsträgern (Altersteilzeitgeld)	2121	3121	15	21 280,09	21 300,00	-19,91	21 280,09	21 300,00	-19,91
<b>SU 21 / 31</b>	<b>Summe Erträge / Einzahlungen operative Gebarung</b>				<b>403 316,71</b>	<b>417 700,00</b>	<b>-14 383,29</b>	<b>377 986,89</b>	<b>360 900,00</b>	<b>17 086,89</b>
1/240000-400000	Geringwertige Wirtschaftsgüter (GWG)	2221	3221	23	3 297,24	2 500,00	797,24	3 297,24	2 500,00	797,24
1/240000-454000	Reinigungsmittel	2221	3221	23	1 426,85	3 700,00	-2 273,15	1 487,22	3 700,00	-2 212,78
1/240000-456000	Schreib-, Zeichen-, sonstige Büromittel	2221	3221	23	1 352,34	1 800,00	-447,66	1 352,34	1 800,00	-447,66
1/240000-457000	Druckwerke	2221	3221	23	205,75	200,00	5,75	205,75	200,00	5,75
1/240000-459000	Sonstige Verbrauchsgüter	2221	3221	23	154,45	400,00	-245,55	154,45	400,00	-245,55
1/240000-510000	Geldbezüge der Vertragsbediensteten der Verwaltung	2211	3211		31 704,67	52 200,00	-20 495,33	31 704,67	52 200,00	-20 495,33
1/240000-511000	Bezüge für VB der Besoldungsgruppe II	2211	3211	20	377 628,15	374 900,00	2 728,15	377 628,15	374 900,00	2 728,15
1/240000-523000	Geldbezüge der nicht ganzjährig beschäftigten Arbeiterinnen und Arbeiter	2211	3211	20	1 668,10	7 400,00	-5 731,90	1 668,10	7 400,00	-5 731,90
1/240000-565000	Mehrleistungsvergütungen	2211	3211	20	411,14	900,00	-488,86	411,14	900,00	-488,86
1/240000-566000	Zuwendungen aus Anlass von Dienstjubiläen	2212	3212	20	0,00	300,00	-300,00	0,00	300,00	-300,00
1/240000-569000	Sonstige Nebengebühren	2211	3211	20	4 416,69	3 500,00	916,69	4 416,69	3 500,00	916,69
1/240000-580000	DGB für Familienbeihilfen	2212	3212	20	15 308,13	15 800,00	-491,87	15 308,13	15 800,00	-491,87
1/240000-582000	Sonstiger DGB zur sozialen Sicherheit	2212	3212	20	100 660,23	88 700,00	11 960,23	100 660,23	88 700,00	11 960,23
1/240000-588000	Kommunalsteuer	2212	3212	20	11 507,78	11 400,00	107,78	11 507,78	11 400,00	107,78
1/240000-591000	Dotierung von Rückstellungen für Abfertigungen	2214			915,41	0,00	915,41	0,00	0,00	0,00

		MVAG			Ergebnisrechnung			Finanzierungsrechnung		
		EH	FH	VCQU	RA 2025	VA 2025	RA - VA	RA 2025	VA 2025	RA - VA
1/240000-592000	Dotierung von Rückstellungen für Jubiläumszuwendungen	2214			5 257,14	3 100,00	2 157,14	0,00	0,00	0,00
1/240000-600000	Strom	2222	3222	24	18 964,78	16 700,00	2 264,78	17 430,77	16 700,00	730,77
1/240000-614000	Instandhaltung des Gebäudes	2224	3224	24	4 104,56	4 500,00	-395,44	4 104,56	4 500,00	-395,44
1/240000-616000	Instandhaltung, Maschinen u. Anlagen	2224	3224	24	3 566,62	3 700,00	-133,38	3 607,93	3 700,00	-92,07
1/240000-618000	Instandhaltung von sonst. Anlagen	2224	3224	24	771,00	3 500,00	-2 729,00	771,00	3 500,00	-2 729,00
1/240000-621000	Sonstige Transporte	2222	3222	24	30 998,31	35 200,00	-4 201,69	34 171,70	35 200,00	-1 028,30
1/240000-630000	Porto	2222	3222	24	52,27	200,00	-147,73	52,27	200,00	-147,73
1/240000-631000	Telefon	2222	3222	24	767,05	800,00	-32,95	767,05	800,00	-32,95
1/240000-650000	Zinsen für Finanzschulden in Euro	2241	3241	25	20 815,18	21 300,00	-484,82	20 815,18	21 300,00	-484,82
1/240000-670000	Versicherungen	2222	3222	24	3 884,65	3 900,00	-15,35	3 884,65	3 900,00	-15,35
1/240000-680000	Planmäßige Abschreibung	2226			85 234,52	85 200,00	34,52	0,00	0,00	0,00
1/240000-700000	Mieten Kopierer	2223	3223	24	408,54	500,00	-91,46	408,54	500,00	-91,46
1/240000-710000	Öffentliche Abgaben (ohne Gebühren gem. FAG)	2225	3225	24	54,60	100,00	-45,40	54,60	100,00	-45,40
1/240000-711000	Gebühren für die Benützung von Gemeindeeinrichtungen und Anlagen gemäß FAG	2225	3225	24	4 164,64	5 000,00	-835,36	4 164,64	5 000,00	-835,36
1/240000-724000	Reisegebühren	2225	3225	24	0,00	200,00	-200,00	0,00	200,00	-200,00
1/240000-725000	Bibliothekserfordernisse	2225	3225	24	0,00	300,00	-300,00	0,00	300,00	-300,00
1/240000-728000	Entgelte für sonstige Leistungen	2225	3225	24	3 140,83	2 400,00	740,83	3 140,83	2 400,00	740,83
1/240000-728200	Entgelte für sonstige Leistungen (Beschäftigungsmaterialabre.)	2225	3225	24	10 980,53	8 500,00	2 480,53	11 100,85	8 500,00	2 600,85
1/240000-728400	Essen für Nachmittagsbetreuungskinder	2225	3225	24	5 276,82	9 000,00	-3 723,18	5 657,09	9 000,00	-3 342,91
1/240000-728700	Entgelte für sonstige Leistungen - Reinigung	2225	3225	24	29 633,40	28 800,00	833,40	29 633,40	28 800,00	833,40
1/240000-729000	Sonstige Ausgaben	2225	3225	24	950,47	500,00	450,47	950,47	500,00	450,47
<b>SU 22 / 32</b>	<b>Summe Aufwendungen / Auszahlungen operative Gebarung</b>				<b>779 682,84</b>	<b>797 100,00</b>	<b>-17 417,16</b>	<b>690 517,42</b>	<b>708 800,00</b>	<b>-18 282,58</b>
<b>SA 0 / SA 1</b>	<b>(0) Nettoergebnis (21 - 22) / (1) Geldfluss operative Gebarung (31 - 32)</b>				<b>-376 366,13</b>	<b>-379 400,00</b>	<b>3 033,87</b>	<b>-312 530,53</b>	<b>-347 900,00</b>	<b>35 369,47</b>
<b>SU 23</b>	<b>Summe Haushaltsrücklagen</b>				<b>0,00</b>	<b>0,00</b>	<b>0,00</b>	<b>0,00</b>	<b>0,00</b>	<b>0,00</b>
<b>SA00</b>	<b>Nettoergebnis nach Zuw./Entn. Haushaltsrücklagen (Saldo 0 +/- SU23)</b>				<b>-376 366,13</b>	<b>-379 400,00</b>	<b>3 033,87</b>			
<b>Investive Gebarung</b>										
<b>SU 33</b>	<b>Summe Einzahlungen investive Gebarung</b>							<b>0,00</b>	<b>0,00</b>	<b>0,00</b>
<b>SU 34</b>	<b>Summe Auszahlungen investive Gebarung</b>							<b>0,00</b>	<b>0,00</b>	<b>0,00</b>
<b>SA2</b>	<b>Saldo (2) Geldfluss aus der Investiven Gebarung (33 - 34)</b>							<b>0,00</b>	<b>0,00</b>	<b>0,00</b>
<b>SA3</b>	<b>Saldo (3) Nettofinanzierungssaldo (Saldo 1 + Saldo 2)</b>							<b>-312 530,53</b>	<b>-347 900,00</b>	<b>35 369,47</b>
<b>Finanzierungstätigkeit</b>										
<b>SU 35</b>	<b>Summe Einzahlungen aus der Finanzierungstätigkeit</b>							<b>0,00</b>	<b>0,00</b>	<b>0,00</b>

		MVAG			Ergebnisrechnung			Finanzierungsrechnung			
		EH	FH	VCQU	RA 2025	VA 2025	RA - VA	RA 2025	VA 2025	RA - VA	
1/240000-346000	Tilgung Investitionsdarlehen v. Kreditinstituten		3614	65	0,00	0,00	0,00	89 068,13	89 100,00	-31,87	
<b>SU 36</b>	<b>Summe Auszahlungen aus der Finanzierungstätigkeit</b>							<b>89 068,13</b>	<b>89 100,00</b>	<b>-31,87</b>	
<b>SA4</b>	<b>Saldo (4) Geldfluss aus der Finanzierungstätigkeit (35 – 36)</b>							<b>-89 068,13</b>	<b>-89 100,00</b>	<b>31,87</b>	
<b>SA5</b>	<b>Saldo (5) Geldfluss aus der voranschlagswirksamen Gebarung (Saldo 3 + Saldo 4)</b>							<b>-401 598,66</b>	<b>-437 000,00</b>	<b>35 401,34</b>	
<b>25</b>	<b>Außerschulische Jugenderziehung</b>										
<b>250</b>	<b>Horte für Schülerinnen und Schüler</b>										
<b>250000</b>	<b>Horte für Schülerinnen und Schüler</b>										
	<b>Operative Gebarung</b>										
<b>SU 21 / 31</b>	<b>Summe Erträge / Einzahlungen operative Gebarung</b>				<b>0,00</b>	<b>0,00</b>	<b>0,00</b>	<b>0,00</b>	<b>0,00</b>	<b>0,00</b>	
1/250000-728000	Personalkostenbeiträge für Kinderhäuser, -horte		2225	3225	24	0,00	400,00	-400,00	0,00	400,00	-400,00
<b>SU 22 / 32</b>	<b>Summe Aufwendungen / Auszahlungen operative Gebarung</b>				<b>0,00</b>	<b>400,00</b>	<b>-400,00</b>	<b>0,00</b>	<b>400,00</b>	<b>-400,00</b>	
<b>SA 0 / SA 1</b>	<b>(0) Nettoergebnis (21 - 22) / (1) Geldfluss operative Gebarung (31 – 32)</b>				<b>0,00</b>	<b>-400,00</b>	<b>400,00</b>	<b>0,00</b>	<b>-400,00</b>	<b>400,00</b>	
<b>SU 23</b>	<b>Summe Haushaltsrücklagen</b>				<b>0,00</b>	<b>0,00</b>	<b>0,00</b>	<b>0,00</b>	<b>0,00</b>	<b>0,00</b>	
<b>SA00</b>	<b>Nettoergebnis nach Zuw./Entn. Haushaltsrücklagen (Saldo 0 +/- SU23)</b>				<b>0,00</b>	<b>-400,00</b>	<b>400,00</b>				
	<b>Investive Gebarung</b>										
<b>SU 33</b>	<b>Summe Einzahlungen investive Gebarung</b>							<b>0,00</b>	<b>0,00</b>	<b>0,00</b>	
<b>SU 34</b>	<b>Summe Auszahlungen investive Gebarung</b>							<b>0,00</b>	<b>0,00</b>	<b>0,00</b>	
<b>SA2</b>	<b>Saldo (2) Geldfluss aus der Investiven Gebarung (33 – 34)</b>							<b>0,00</b>	<b>0,00</b>	<b>0,00</b>	
<b>SA3</b>	<b>Saldo (3) Nettofinanzierungssaldo (Saldo 1 + Saldo 2)</b>							<b>0,00</b>	<b>-400,00</b>	<b>400,00</b>	
	<b>Finanzierungstätigkeit</b>										
<b>SU 35</b>	<b>Summe Einzahlungen aus der Finanzierungstätigkeit</b>							<b>0,00</b>	<b>0,00</b>	<b>0,00</b>	
<b>SU 36</b>	<b>Summe Auszahlungen aus der Finanzierungstätigkeit</b>							<b>0,00</b>	<b>0,00</b>	<b>0,00</b>	
<b>SA4</b>	<b>Saldo (4) Geldfluss aus der Finanzierungstätigkeit (35 – 36)</b>							<b>0,00</b>	<b>0,00</b>	<b>0,00</b>	
<b>SA5</b>	<b>Saldo (5) Geldfluss aus der voranschlagswirksamen Gebarung (Saldo 3 + Saldo 4)</b>							<b>0,00</b>	<b>-400,00</b>	<b>400,00</b>	
<b>259</b>	<b>Sonstige Einrichtungen und Maßnahmen</b>										
<b>259000</b>	<b>Sonstige Einrichtungen und Maßnahmen</b>										
	<b>Operative Gebarung</b>										
2/259000+811000	Miet- und Pachterträge		2115	3115	14	140,30	200,00	-59,70	140,30	200,00	-59,70
<b>SU 21 / 31</b>	<b>Summe Erträge / Einzahlungen operative Gebarung</b>					<b>140,30</b>	<b>200,00</b>	<b>-59,70</b>	<b>140,30</b>	<b>200,00</b>	<b>-59,70</b>
1/259000-757000	Subventionen zur Jugendförderung		2234	3234	27	6 038,50	6 100,00	-61,50	6 038,50	6 100,00	-61,50
<b>SU 22 / 32</b>	<b>Summe Aufwendungen / Auszahlungen operative Gebarung</b>					<b>6 038,50</b>	<b>6 100,00</b>	<b>-61,50</b>	<b>6 038,50</b>	<b>6 100,00</b>	<b>-61,50</b>
<b>SA 0 / SA 1</b>	<b>(0) Nettoergebnis (21 - 22) / (1) Geldfluss operative Gebarung (31 – 32)</b>					<b>-5 898,20</b>	<b>-5 900,00</b>	<b>1,80</b>	<b>-5 898,20</b>	<b>-5 900,00</b>	<b>1,80</b>
<b>SU 23</b>	<b>Summe Haushaltsrücklagen</b>					<b>0,00</b>	<b>0,00</b>	<b>0,00</b>	<b>0,00</b>	<b>0,00</b>	

		MVAG MVAG VCQU			Ergebnisrechnung			Finanzierungsrechnung		
		EH	FH		RA 2025	VA 2025	RA - VA	RA 2025	VA 2025	RA - VA
<b>SA00</b>	<b>Nettoergebnis nach Zuw./Entn. Haushaltsrücklagen (Saldo 0 +/- SU23)</b>				<b>-5 898,20</b>	<b>-5 900,00</b>	<b>1,80</b>			
<b>Investive Gebarung</b>										
<b>SU 33</b>	<b>Summe Einzahlungen investive Gebarung</b>							<b>0,00</b>	<b>0,00</b>	<b>0,00</b>
<b>SU 34</b>	<b>Summe Auszahlungen investive Gebarung</b>							<b>0,00</b>	<b>0,00</b>	<b>0,00</b>
<b>SA2</b>	<b>Saldo (2) Geldfluss aus der Investiven Gebarung (33 – 34)</b>							<b>0,00</b>	<b>0,00</b>	<b>0,00</b>
<b>SA3</b>	<b>Saldo (3) Nettofinanzierungssaldo (Saldo 1 + Saldo 2)</b>							<b>-5 898,20</b>	<b>-5 900,00</b>	<b>1,80</b>
<b>Finanzierungstätigkeit</b>										
<b>SU 35</b>	<b>Summe Einzahlungen aus der Finanzierungstätigkeit</b>							<b>0,00</b>	<b>0,00</b>	<b>0,00</b>
<b>SU 36</b>	<b>Summe Auszahlungen aus der Finanzierungstätigkeit</b>							<b>0,00</b>	<b>0,00</b>	<b>0,00</b>
<b>SA4</b>	<b>Saldo (4) Geldfluss aus der Finanzierungstätigkeit (35 – 36)</b>							<b>0,00</b>	<b>0,00</b>	<b>0,00</b>
<b>SA5</b>	<b>Saldo (5) Geldfluss aus der voranschlagswirksamen Gebarung (Saldo 3 + Saldo 4)</b>							<b>-5 898,20</b>	<b>-5 900,00</b>	<b>1,80</b>
<b>26 Sport und außerschulische Leibeserziehung</b>										
<b>262 Sportplätze</b>										
<b>262000 Sportplätze</b>										
<b>Operative Gebarung</b>										
2/262000+813000	Erträge aus der Auflösung von Investitionszuschüssen (Kapitaltransfers)	2127			2 483,54	2 500,00	-16,46	0,00	0,00	0,00
2/262000+828000	Rückersätze von Aufwendungen	2116	3116		0,00	200,00	-200,00	0,00	200,00	-200,00
<b>SU 21 / 31</b>	<b>Summe Erträge / Einzahlungen operative Gebarung</b>				<b>2 483,54</b>	<b>2 700,00</b>	<b>-216,46</b>	<b>0,00</b>	<b>200,00</b>	<b>-200,00</b>
1/262000-613000	Instandhaltung sonstiger Grundstückseinrichtungen	2224	3224	24	4 065,95	6 300,00	-2 234,05	4 065,95	6 300,00	-2 234,05
1/262000-614000	Instandhaltung von Gebäuden	2224	3224	24	0,00	5 500,00	-5 500,00	0,00	5 500,00	-5 500,00
1/262000-680000	Planmäßige Abschreibung	2226			17 045,80	17 000,00	45,80	0,00	0,00	0,00
1/262000-700000	Pachtzinse an Pfarre f. Sporthaus/Freizeitanlagen	2223	3223	24	511,55	600,00	-88,45	511,55	600,00	-88,45
<b>SU 22 / 32</b>	<b>Summe Aufwendungen / Auszahlungen operative Gebarung</b>				<b>21 623,30</b>	<b>29 400,00</b>	<b>-7 776,70</b>	<b>4 577,50</b>	<b>12 400,00</b>	<b>-7 822,50</b>
<b>SA 0 / SA 1</b>	<b>(0) Nettoergebnis (21 - 22) / (1) Geldfluss operative Gebarung (31 – 32)</b>				<b>-19 139,76</b>	<b>-26 700,00</b>	<b>7 560,24</b>	<b>-4 577,50</b>	<b>-12 200,00</b>	<b>7 622,50</b>
<b>SU 23</b>	<b>Summe Haushaltsrücklagen</b>				<b>0,00</b>	<b>0,00</b>	<b>0,00</b>	<b>0,00</b>	<b>0,00</b>	<b>0,00</b>
<b>SA00</b>	<b>Nettoergebnis nach Zuw./Entn. Haushaltsrücklagen (Saldo 0 +/- SU23)</b>				<b>-19 139,76</b>	<b>-26 700,00</b>	<b>7 560,24</b>			
<b>Investive Gebarung</b>										
<b>SU 33</b>	<b>Summe Einzahlungen investive Gebarung</b>							<b>0,00</b>	<b>0,00</b>	<b>0,00</b>
<b>SU 34</b>	<b>Summe Auszahlungen investive Gebarung</b>							<b>0,00</b>	<b>0,00</b>	<b>0,00</b>
<b>SA2</b>	<b>Saldo (2) Geldfluss aus der Investiven Gebarung (33 – 34)</b>							<b>0,00</b>	<b>0,00</b>	<b>0,00</b>
<b>SA3</b>	<b>Saldo (3) Nettofinanzierungssaldo (Saldo 1 + Saldo 2)</b>							<b>-4 577,50</b>	<b>-12 200,00</b>	<b>7 622,50</b>
<b>Finanzierungstätigkeit</b>										
<b>SU 35</b>	<b>Summe Einzahlungen aus der Finanzierungstätigkeit</b>							<b>0,00</b>	<b>0,00</b>	<b>0,00</b>

	MVAG	MVAG	VCQU	Ergebnisrechnung			Finanzierungsrechnung			
				EH	FH		RA 2025	VA 2025	RA - VA	RA 2025
<b>SU 36</b>								<b>0,00</b>	<b>0,00</b>	<b>0,00</b>
<b>SA4</b>								<b>0,00</b>	<b>0,00</b>	<b>0,00</b>
<b>SA5</b>								<b>-4 577,50</b>	<b>-12 200,00</b>	<b>7 622,50</b>
<b>269</b>										
<b>269000</b>										
<b>Operative Gebarung</b>										
<b>SU 21 / 31</b>								<b>0,00</b>	<b>0,00</b>	<b>0,00</b>
1/269000-680000				2226				354,26	400,00	-45,74
1/269000-757000				2234	3234	27		254,90	300,00	-45,10
<b>SU 22 / 32</b>								<b>609,16</b>	<b>700,00</b>	<b>-90,84</b>
<b>SA 0 / SA 1</b>								<b>-609,16</b>	<b>-700,00</b>	<b>90,84</b>
<b>SU 23</b>								<b>0,00</b>	<b>0,00</b>	<b>0,00</b>
<b>SA00</b>								<b>-609,16</b>	<b>-700,00</b>	<b>90,84</b>
<b>Investive Gebarung</b>										
<b>SU 33</b>								<b>0,00</b>	<b>0,00</b>	<b>0,00</b>
<b>SU 34</b>								<b>0,00</b>	<b>0,00</b>	<b>0,00</b>
<b>SA2</b>								<b>0,00</b>	<b>0,00</b>	<b>0,00</b>
<b>SA3</b>								<b>-254,90</b>	<b>-300,00</b>	<b>45,10</b>
<b>Finanzierungstätigkeit</b>										
<b>SU 35</b>								<b>0,00</b>	<b>0,00</b>	<b>0,00</b>
<b>SU 36</b>								<b>0,00</b>	<b>0,00</b>	<b>0,00</b>
<b>SA4</b>								<b>0,00</b>	<b>0,00</b>	<b>0,00</b>
<b>SA5</b>								<b>-254,90</b>	<b>-300,00</b>	<b>45,10</b>
<b>269100</b>										
<b>Freizeitplatz, Beachvolleyball</b>										
<b>Operative Gebarung</b>										
<b>SU 21 / 31</b>								<b>0,00</b>	<b>0,00</b>	<b>0,00</b>
1/269100-400000				2221	3221	23		5,10	500,00	-494,90
1/269100-613000				2224	3224	24		1 769,86	2 000,00	-230,14
1/269100-670000				2222	3222	24		52,72	100,00	-47,28
1/269100-680000				2226				4 581,63	4 600,00	-18,37
1/269100-728000				2225	3225	24		0,00	300,00	-300,00
<b>SU 22 / 32</b>								<b>6 409,31</b>	<b>7 500,00</b>	<b>-1 090,69</b>
<b>SA 0 / SA 1</b>								<b>-6 409,31</b>	<b>-7 500,00</b>	<b>1 090,69</b>
<b>SU 23</b>								<b>0,00</b>	<b>0,00</b>	<b>0,00</b>
<b>SA00</b>								<b>-6 409,31</b>	<b>-7 500,00</b>	<b>1 090,69</b>

	MVAG	MVAG	VCQU	Ergebnisrechnung			Finanzierungsrechnung			
				EH	FH	RA 2025	VA 2025	RA - VA	RA 2025	VA 2025
<b>Investive Gebarung</b>										
SU 33								0,00	0,00	0,00
								0,00	0,00	0,00
SU 34								0,00	0,00	0,00
								0,00	0,00	0,00
SA2								0,00	0,00	0,00
								0,00	0,00	0,00
SA3								-1 827,68	-2 900,00	1 072,32
								-1 827,68	-2 900,00	1 072,32
<b>Finanzierungstätigkeit</b>										
SU 35								0,00	0,00	0,00
								0,00	0,00	0,00
SU 36								0,00	0,00	0,00
								0,00	0,00	0,00
SA4								0,00	0,00	0,00
								0,00	0,00	0,00
SA5								-1 827,68	-2 900,00	1 072,32
								-1 827,68	-2 900,00	1 072,32

		MVAG	MVAG	VCQU	Ergebnisrechnung			Finanzierungsrechnung		
		EH	FH		RA 2025	VA 2025	RA - VA	RA 2025	VA 2025	RA - VA
<b>3 Kunst, Kultur und Kultus</b>										
<b>32</b>	<b>Musik und darstellende Kunst</b>									
<b>320</b>	<b>Ausbildung in Musik und darstellender Kunst</b>									
<b>320000</b>	<b>Ausbildung in Musik</b>									
<b>Operative Gebarung</b>										
2/320000+817000	Erträge aus der Auflösung von sonstigen Rückstellungen	2117			642,13	500,00	142,13	0,00	0,00	0,00
2/320000+828000	Rückersätze von Aufwendungen	2116	3116	18	5 873,85	5 900,00	-26,15	5 873,85	5 900,00	-26,15
<b>SU 21 / 31</b>	<b>Summe Erträge / Einzahlungen operative Gebarung</b>				<b>6 515,98</b>	<b>6 400,00</b>	<b>115,98</b>	<b>5 873,85</b>	<b>5 900,00</b>	<b>-26,15</b>
1/320000-511000	Geldbezüge der Vertragsbediensteten in handwerklicher Verwendung	2211	3211	20	3 547,94	3 600,00	-52,06	3 547,94	3 600,00	-52,06
1/320000-566000	Zuwendungen aus Anlass von Dienstjubiläen	2212	3212		509,24	600,00	-90,76	509,24	600,00	-90,76
1/320000-569000	Sonstige Nebengebühren	2211	3211	20	88,92	100,00	-11,08	88,92	100,00	-11,08
1/320000-580000	Dienstgeberbeiträge zum Ausgleichsfonds für Familienbeihilfen	2212	3212	20	153,35	200,00	-46,65	153,35	200,00	-46,65
1/320000-582000	Sonstige Dienstgeberbeiträge zur sozialen Sicherheit	2212	3212	20	873,81	800,00	73,81	873,81	800,00	73,81
1/320000-588000	Kommunalsteuer	2212	3212	20	124,40	100,00	24,40	124,40	100,00	24,40
1/320000-616000	Instandhaltung von Maschinen und maschinellen Anlagen	2224	3224	24	317,68	500,00	-182,32	393,68	500,00	-106,32
1/320000-680000	Planmäßige Abschreibung	2226			8 885,87	8 900,00	-14,13	0,00	0,00	0,00
1/320000-700000	Miet- und Pachtaufwand	2223	3223	24	2 946,80	3 000,00	-53,20	2 946,80	3 000,00	-53,20
1/320000-710000	Öffentliche Abgaben, ohne Gebühren gemäß FAG	2225	3225		265,25	300,00	-34,75	265,25	300,00	-34,75
1/320000-728000	Entgelte für sonstige Leistungen	2225	3225	24	856,50	400,00	456,50	856,50	400,00	456,50
1/320000-752000	Umlagen an Musikschulverbände	2231	3231	26	106 260,00	106 300,00	-40,00	106 260,00	106 300,00	-40,00
1/320000-768000	Musikschulzuschüsse an Private	2234	3234	27	1 306,80	2 000,00	-693,20	1 306,80	2 000,00	-693,20
<b>SU 22 / 32</b>	<b>Summe Aufwendungen / Auszahlungen operative Gebarung</b>				<b>126 136,56</b>	<b>126 800,00</b>	<b>-663,44</b>	<b>117 326,69</b>	<b>117 900,00</b>	<b>-573,31</b>
<b>SA 0 / SA 1</b>	<b>(0) Nettoergebnis (21 - 22) / (1) Geldfluss operative Gebarung (31 - 32)</b>				<b>-119 620,58</b>	<b>-120 400,00</b>	<b>779,42</b>	<b>-111 452,84</b>	<b>-112 000,00</b>	<b>547,16</b>
<b>SU 23</b>	<b>Summe Haushaltsrücklagen</b>				<b>0,00</b>	<b>0,00</b>	<b>0,00</b>	<b>0,00</b>	<b>0,00</b>	<b>0,00</b>
<b>SA00</b>	<b>Nettoergebnis nach Zuw./Entn. Haushaltsrücklagen (Saldo 0 +/- SU23)</b>				<b>-119 620,58</b>	<b>-120 400,00</b>	<b>779,42</b>			
<b>Investive Gebarung</b>										
<b>SU 33</b>	<b>Summe Einzahlungen investive Gebarung</b>							<b>0,00</b>	<b>0,00</b>	<b>0,00</b>
<b>SU 34</b>	<b>Summe Auszahlungen investive Gebarung</b>							<b>0,00</b>	<b>0,00</b>	<b>0,00</b>
<b>SA2</b>	<b>Saldo (2) Geldfluss aus der Investiven Gebarung (33 - 34)</b>							<b>0,00</b>	<b>0,00</b>	<b>0,00</b>
<b>SA3</b>	<b>Saldo (3) Nettofinanzierungssaldo (Saldo 1 + Saldo 2)</b>							<b>-111 452,84</b>	<b>-112 000,00</b>	<b>547,16</b>

		MVAG	MVAG	VCQU	Ergebnisrechnung			Finanzierungsrechnung		
		EH	FH		RA 2025	VA 2025	RA - VA	RA 2025	VA 2025	RA - VA
<b>Finanzierungstätigkeit</b>										
SU 35	Summe Einzahlungen aus der Finanzierungstätigkeit							0,00	0,00	0,00
SU 36	Summe Auszahlungen aus der Finanzierungstätigkeit							0,00	0,00	0,00
SA4	Saldo (4) Geldfluss aus der Finanzierungstätigkeit (35 – 36)							0,00	0,00	0,00
SA5	Saldo (5) Geldfluss aus der voranschlagswirksamen Gebarung (Saldo 3 + Saldo 4)							-111 452,84	-112 000,00	547,16
<b>321 Einrichtungen der Musikpflege</b>										
<b>321000 Einrichtungen der Musikpflege</b>										
<b>Operative Gebarung</b>										
SU 21 / 31	Summe Erträge / Einzahlungen operative Gebarung				0,00	0,00	0,00	0,00	0,00	0,00
1/321000-757000	Zuschüsse an Musikvereine	2234	3234	27	4 338,96	4 400,00	-61,04	4 338,96	4 400,00	-61,04
SU 22 / 32	Summe Aufwendungen / Auszahlungen operative Gebarung				4 338,96	4 400,00	-61,04	4 338,96	4 400,00	-61,04
SA 0 / SA 1	(0) Nettoergebnis (21 - 22) / (1) Geldfluss operative Gebarung (31 – 32)				-4 338,96	-4 400,00	61,04	-4 338,96	-4 400,00	61,04
SU 23	Summe Haushaltsrücklagen				0,00	0,00	0,00	0,00	0,00	0,00
SA00	Nettoergebnis nach Zuw./Entn. Haushaltsrücklagen (Saldo 0 +/- SU23)				-4 338,96	-4 400,00	61,04			
<b>Investive Gebarung</b>										
SU 33	Summe Einzahlungen investive Gebarung							0,00	0,00	0,00
SU 34	Summe Auszahlungen investive Gebarung							0,00	0,00	0,00
SA2	Saldo (2) Geldfluss aus der Investiven Gebarung (33 – 34)							0,00	0,00	0,00
SA3	Saldo (3) Nettofinanzierungssaldo (Saldo 1 + Saldo 2)							-4 338,96	-4 400,00	61,04
<b>Finanzierungstätigkeit</b>										
SU 35	Summe Einzahlungen aus der Finanzierungstätigkeit							0,00	0,00	0,00
SU 36	Summe Auszahlungen aus der Finanzierungstätigkeit							0,00	0,00	0,00
SA4	Saldo (4) Geldfluss aus der Finanzierungstätigkeit (35 – 36)							0,00	0,00	0,00
SA5	Saldo (5) Geldfluss aus der voranschlagswirksamen Gebarung (Saldo 3 + Saldo 4)							-4 338,96	-4 400,00	61,04
<b>36 Heimatpflege</b>										
<b>361 Nichtwissenschaftliche Archive</b>										
<b>361000 Nichtwissenschaftliche Archive</b>										
<b>Operative Gebarung</b>										
2/361000+828000	Einnahmen Chronikverkäufe	2116	3116	18	20,00	300,00	-280,00	20,00	300,00	-280,00
2/361000+861000	Transfers von Ländern, Landesfonds und Landesammern	2121	3121		211,00	300,00	-89,00	211,00	300,00	-89,00
SU 21 / 31	Summe Erträge / Einzahlungen operative Gebarung				231,00	600,00	-369,00	231,00	600,00	-369,00
1/361000-457000	Druckwerke für Chroniken	2221	3221	23	150,00	200,00	-50,00	150,00	200,00	-50,00
1/361000-616000	Instandhaltung von Maschinen und maschinellen Anlagen	2224	3224	24	50,04	200,00	-149,96	50,04	200,00	-149,96

		MVAG MVAG VCQU			Ergebnisrechnung			Finanzierungsrechnung		
		EH	FH		RA 2025	VA 2025	RA - VA	RA 2025	VA 2025	RA - VA
1/361000-630000	Postdienste	2222	3222	24	0,00	200,00	-200,00	0,00	200,00	-200,00
1/361000-680000	Planmäßige Abschreibung	2226			355,16	400,00	-44,84	0,00	0,00	0,00
1/361000-724000	Reisegebühren	2225	3225	24	181,00	200,00	-19,00	181,00	200,00	-19,00
1/361000-728000	Entgelte für sonstige Leistungen	2225	3225	24	1 583,76	1 700,00	-116,24	1 583,76	1 700,00	-116,24
<b>SU 22 / 32</b>	<b>Summe Aufwendungen / Auszahlungen operative Gebarung</b>				<b>2 319,96</b>	<b>2 900,00</b>	<b>-580,04</b>	<b>1 964,80</b>	<b>2 500,00</b>	<b>-535,20</b>
<b>SA 0 / SA 1</b>	<b>(0) Nettoergebnis (21 - 22) / (1) Geldfluss operative Gebarung (31 - 32)</b>				<b>-2 088,96</b>	<b>-2 300,00</b>	<b>211,04</b>	<b>-1 733,80</b>	<b>-1 900,00</b>	<b>166,20</b>
<b>SU 23</b>	<b>Summe Haushaltsrücklagen</b>				<b>0,00</b>	<b>0,00</b>	<b>0,00</b>	<b>0,00</b>	<b>0,00</b>	<b>0,00</b>
<b>SA00</b>	<b>Nettoergebnis nach Zuw./Entn. Haushaltsrücklagen (Saldo 0 +/- SU23)</b>				<b>-2 088,96</b>	<b>-2 300,00</b>	<b>211,04</b>			
<b>Investive Gebarung</b>										
<b>SU 33</b>	<b>Summe Einzahlungen investive Gebarung</b>							<b>0,00</b>	<b>0,00</b>	<b>0,00</b>
<b>SU 34</b>	<b>Summe Auszahlungen investive Gebarung</b>							<b>0,00</b>	<b>0,00</b>	<b>0,00</b>
<b>SA2</b>	<b>Saldo (2) Geldfluss aus der Investiven Gebarung (33 - 34)</b>							<b>0,00</b>	<b>0,00</b>	<b>0,00</b>
<b>SA3</b>	<b>Saldo (3) Nettofinanzierungssaldo (Saldo 1 + Saldo 2)</b>							<b>-1 733,80</b>	<b>-1 900,00</b>	<b>166,20</b>
<b>Finanzierungstätigkeit</b>										
<b>SU 35</b>	<b>Summe Einzahlungen aus der Finanzierungstätigkeit</b>							<b>0,00</b>	<b>0,00</b>	<b>0,00</b>
<b>SU 36</b>	<b>Summe Auszahlungen aus der Finanzierungstätigkeit</b>							<b>0,00</b>	<b>0,00</b>	<b>0,00</b>
<b>SA4</b>	<b>Saldo (4) Geldfluss aus der Finanzierungstätigkeit (35 - 36)</b>							<b>0,00</b>	<b>0,00</b>	<b>0,00</b>
<b>SA5</b>	<b>Saldo (5) Geldfluss aus der voranschlagswirksamen Gebarung (Saldo 3 + Saldo 4)</b>							<b>-1 733,80</b>	<b>-1 900,00</b>	<b>166,20</b>
<b>362</b>	<b>Denkmalpflege</b>									
<b>362000</b>	<b>Denkmalpflege</b>									
<b>Operative Gebarung</b>										
2/362000+808000	Verkaufserlöse für Marterlführer	2116	3116	16	38,00	100,00	-62,00	38,00	100,00	-62,00
2/362000+828000	Gutschriften Strom	2116	3116	18	27,32	100,00	-72,68	27,32	100,00	-72,68
<b>SU 21 / 31</b>	<b>Summe Erträge / Einzahlungen operative Gebarung</b>				<b>65,32</b>	<b>200,00</b>	<b>-134,68</b>	<b>65,32</b>	<b>200,00</b>	<b>-134,68</b>
1/362000-600000	Strom Denkmäler (Turmuhr, Kriegerdenkmal)	2222	3222	24	273,44	200,00	73,44	273,44	200,00	73,44
1/362000-615000	Instandhaltung von Kulturgütern	2224	3224	24	280,00	500,00	-220,00	280,00	500,00	-220,00
<b>SU 22 / 32</b>	<b>Summe Aufwendungen / Auszahlungen operative Gebarung</b>				<b>553,44</b>	<b>700,00</b>	<b>-146,56</b>	<b>553,44</b>	<b>700,00</b>	<b>-146,56</b>
<b>SA 0 / SA 1</b>	<b>(0) Nettoergebnis (21 - 22) / (1) Geldfluss operative Gebarung (31 - 32)</b>				<b>-488,12</b>	<b>-500,00</b>	<b>11,88</b>	<b>-488,12</b>	<b>-500,00</b>	<b>11,88</b>
<b>SU 23</b>	<b>Summe Haushaltsrücklagen</b>				<b>0,00</b>	<b>0,00</b>	<b>0,00</b>	<b>0,00</b>	<b>0,00</b>	<b>0,00</b>
<b>SA00</b>	<b>Nettoergebnis nach Zuw./Entn. Haushaltsrücklagen (Saldo 0 +/- SU23)</b>				<b>-488,12</b>	<b>-500,00</b>	<b>11,88</b>			
<b>Investive Gebarung</b>										
<b>SU 33</b>	<b>Summe Einzahlungen investive Gebarung</b>							<b>0,00</b>	<b>0,00</b>	<b>0,00</b>
<b>SU 34</b>	<b>Summe Auszahlungen investive Gebarung</b>							<b>0,00</b>	<b>0,00</b>	<b>0,00</b>
<b>SA2</b>	<b>Saldo (2) Geldfluss aus der Investiven Gebarung (33 - 34)</b>							<b>0,00</b>	<b>0,00</b>	<b>0,00</b>
<b>SA3</b>	<b>Saldo (3) Nettofinanzierungssaldo (Saldo 1 + Saldo 2)</b>							<b>-488,12</b>	<b>-500,00</b>	<b>11,88</b>

		MVAG	MVAG	VCQU	Ergebnisrechnung			Finanzierungsrechnung		
		EH	FH		RA 2025	VA 2025	RA - VA	RA 2025	VA 2025	RA - VA
<b>Finanzierungstätigkeit</b>										
SU 35	Summe Einzahlungen aus der Finanzierungstätigkeit							0,00	0,00	0,00
SU 36	Summe Auszahlungen aus der Finanzierungstätigkeit							0,00	0,00	0,00
SA4	Saldo (4) Geldfluss aus der Finanzierungstätigkeit (35 – 36)							0,00	0,00	0,00
SA5	Saldo (5) Geldfluss aus der voranschlagswirksamen Gebarung (Saldo 3 + Saldo 4)							-488,12	-500,00	11,88
<b>363 Altstadterhaltung und Ortsbildpflege</b>										
<b>363000 Altstadterhaltung und Ortsbildpflege</b>										
<b>Operative Gebarung</b>										
2/363000+813000	Erträge aus der Auflösung von Investitionszuschüssen (Kapitaltransfers)	2127			3 730,84	3 500,00	230,84	0,00	0,00	0,00
<b>SU 21 / 31</b>	<b>Summe Erträge / Einzahlungen operative Gebarung</b>				<b>3 730,84</b>	<b>3 500,00</b>	<b>230,84</b>	<b>0,00</b>	<b>0,00</b>	<b>0,00</b>
1/363000-400000	Geringwertige Wirtschaftsgüter (GWG)	2221	3221		0,00	400,00	-400,00	0,00	400,00	-400,00
1/363000-619000	Instandhaltung von Sonderanlagen	2224	3224	24	2 185,13	2 300,00	-114,87	2 185,13	2 300,00	-114,87
1/363000-680000	Planmäßige Abschreibung	2226			13 447,93	13 400,00	47,93	0,00	0,00	0,00
1/363000-728000	Entgelte für sonstige Leistungen	2225	3225	24	18 904,45	23 000,00	-4 095,55	18 904,45	23 000,00	-4 095,55
1/363000-751000	Transfers an Länder, Landesfonds und Landeskammern	2231	3231		0,00	5 700,00	-5 700,00	0,00	5 700,00	-5 700,00
<b>SU 22 / 32</b>	<b>Summe Aufwendungen / Auszahlungen operative Gebarung</b>				<b>34 537,51</b>	<b>44 800,00</b>	<b>-10 262,49</b>	<b>21 089,58</b>	<b>31 400,00</b>	<b>-10 310,42</b>
<b>SA 0 / SA 1</b>	<b>(0) Nettoergebnis (21 - 22) / (1) Geldfluss operative Gebarung (31 – 32)</b>				<b>-30 806,67</b>	<b>-41 300,00</b>	<b>10 493,33</b>	<b>-21 089,58</b>	<b>-31 400,00</b>	<b>10 310,42</b>
SU 23	Summe Haushaltsrücklagen				0,00	0,00	0,00	0,00	0,00	0,00
SA00	Nettoergebnis nach Zuw./Entn. Haushaltsrücklagen (Saldo 0 +/- SU23)				-30 806,67	-41 300,00	10 493,33			
<b>Investive Gebarung</b>										
SU 33	Summe Einzahlungen investive Gebarung							0,00	0,00	0,00
SU 34	Summe Auszahlungen investive Gebarung							0,00	0,00	0,00
SA2	Saldo (2) Geldfluss aus der Investiven Gebarung (33 – 34)							0,00	0,00	0,00
SA3	Saldo (3) Nettofinanzierungssaldo (Saldo 1 + Saldo 2)							-21 089,58	-31 400,00	10 310,42
<b>Finanzierungstätigkeit</b>										
SU 35	Summe Einzahlungen aus der Finanzierungstätigkeit							0,00	0,00	0,00
SU 36	Summe Auszahlungen aus der Finanzierungstätigkeit							0,00	0,00	0,00
SA4	Saldo (4) Geldfluss aus der Finanzierungstätigkeit (35 – 36)							0,00	0,00	0,00
SA5	Saldo (5) Geldfluss aus der voranschlagswirksamen Gebarung (Saldo 3 + Saldo 4)							-21 089,58	-31 400,00	10 310,42
<b>369 Sonstige Einrichtungen und Maßnahmen</b>										
<b>369000 Sonstige Einrichtungen und Maßnahmen</b>										
<b>Operative Gebarung</b>										
2/369000+828000	Rückersätze Stromguthaben	2116	3116	18	1 243,54	2 000,00	-756,46	1 243,54	2 000,00	-756,46
<b>SU 21 / 31</b>	<b>Summe Erträge / Einzahlungen operative Gebarung</b>				<b>1 243,54</b>	<b>2 000,00</b>	<b>-756,46</b>	<b>1 243,54</b>	<b>2 000,00</b>	<b>-756,46</b>

		MVAG			Ergebnisrechnung			Finanzierungsrechnung		
		EH	FH	VCQU	RA 2025	VA 2025	RA - VA	RA 2025	VA 2025	RA - VA
1/369000-600000	Strom Festprovisorium am Ortsplatz, ua.	2222	3222	24	1 633,19	1 200,00	433,19	1 633,19	1 200,00	433,19
1/369000-724000	Reisegebühren (Brauchtum, Christkindlmarkt)	2225	3225	24	0,00	100,00	-100,00	0,00	100,00	-100,00
1/369000-728000	Auslagen für die Brauchtumpflege	2225	3225	24	7 243,70	5 500,00	1 743,70	7 243,70	5 500,00	1 743,70
1/369000-757000	Förderungen/Beiträge - Brauchtumsvereine	2234	3234	27	412,80	500,00	-87,20	412,80	500,00	-87,20
<b>SU 22 / 32</b>	<b>Summe Aufwendungen / Auszahlungen operative Gebarung</b>				<b>9 289,69</b>	<b>7 300,00</b>	<b>1 989,69</b>	<b>9 289,69</b>	<b>7 300,00</b>	<b>1 989,69</b>
<b>SA 0 / SA 1</b>	<b>(0) Nettoergebnis (21 - 22) / (1) Geldfluss operative Gebarung (31 - 32)</b>				<b>-8 046,15</b>	<b>-5 300,00</b>	<b>-2 746,15</b>	<b>-8 046,15</b>	<b>-5 300,00</b>	<b>-2 746,15</b>
<b>SU 23</b>	<b>Summe Haushaltsrücklagen</b>				<b>0,00</b>	<b>0,00</b>	<b>0,00</b>	<b>0,00</b>	<b>0,00</b>	<b>0,00</b>
<b>SA00</b>	<b>Nettoergebnis nach Zuw./Entn. Haushaltsrücklagen (Saldo 0 +/- SU23)</b>				<b>-8 046,15</b>	<b>-5 300,00</b>	<b>-2 746,15</b>			
<b>Investive Gebarung</b>										
<b>SU 33</b>	<b>Summe Einzahlungen investive Gebarung</b>							<b>0,00</b>	<b>0,00</b>	<b>0,00</b>
<b>SU 34</b>	<b>Summe Auszahlungen investive Gebarung</b>							<b>0,00</b>	<b>0,00</b>	<b>0,00</b>
<b>SA2</b>	<b>Saldo (2) Geldfluss aus der Investiven Gebarung (33 - 34)</b>							<b>0,00</b>	<b>0,00</b>	<b>0,00</b>
<b>SA3</b>	<b>Saldo (3) Nettofinanzierungssaldo (Saldo 1 + Saldo 2)</b>							<b>-8 046,15</b>	<b>-5 300,00</b>	<b>-2 746,15</b>
<b>Finanzierungstätigkeit</b>										
<b>SU 35</b>	<b>Summe Einzahlungen aus der Finanzierungstätigkeit</b>							<b>0,00</b>	<b>0,00</b>	<b>0,00</b>
<b>SU 36</b>	<b>Summe Auszahlungen aus der Finanzierungstätigkeit</b>							<b>0,00</b>	<b>0,00</b>	<b>0,00</b>
<b>SA4</b>	<b>Saldo (4) Geldfluss aus der Finanzierungstätigkeit (35 - 36)</b>							<b>0,00</b>	<b>0,00</b>	<b>0,00</b>
<b>SA5</b>	<b>Saldo (5) Geldfluss aus der voranschlagswirksamen Gebarung (Saldo 3 + Saldo 4)</b>							<b>-8 046,15</b>	<b>-5 300,00</b>	<b>-2 746,15</b>
<b>38</b>	<b>Sonstige Kulturpflege</b>									
<b>380</b>	<b>Einrichtungen der Kulturpflege</b>									
<b>380000</b>	<b>Einrichtungen der Kulturpflege</b>									
<b>Operative Gebarung</b>										
2/380000+861100	Zinsenzuschüsse des Landes	2121	3121	15	1 400,00	1 400,00	0,00	1 400,00	1 400,00	0,00
<b>SU 21 / 31</b>	<b>Summe Erträge / Einzahlungen operative Gebarung</b>				<b>1 400,00</b>	<b>1 400,00</b>	<b>0,00</b>	<b>1 400,00</b>	<b>1 400,00</b>	<b>0,00</b>
1/380000-650000	Zinsen für Finanzschulden in Euro	2241	3241	25	6 007,77	6 000,00	7,77	6 007,77	6 000,00	7,77
1/380000-700000	Betriebskosten - Abgangsdeckung Georgsaal	2223	3223	24	0,00	4 200,00	-4 200,00	0,00	4 200,00	-4 200,00
1/380000-757000	Laufende Transferzahlungen an private Organisationen ohne Erwerbszweck	2234	3234	27	5 507,40	7 000,00	-1 492,60	5 507,40	7 000,00	-1 492,60
<b>SU 22 / 32</b>	<b>Summe Aufwendungen / Auszahlungen operative Gebarung</b>				<b>11 515,17</b>	<b>17 200,00</b>	<b>-5 684,83</b>	<b>11 515,17</b>	<b>17 200,00</b>	<b>-5 684,83</b>
<b>SA 0 / SA 1</b>	<b>(0) Nettoergebnis (21 - 22) / (1) Geldfluss operative Gebarung (31 - 32)</b>				<b>-10 115,17</b>	<b>-15 800,00</b>	<b>5 684,83</b>	<b>-10 115,17</b>	<b>-15 800,00</b>	<b>5 684,83</b>
<b>SU 23</b>	<b>Summe Haushaltsrücklagen</b>				<b>0,00</b>	<b>0,00</b>	<b>0,00</b>	<b>0,00</b>	<b>0,00</b>	<b>0,00</b>
<b>SA00</b>	<b>Nettoergebnis nach Zuw./Entn. Haushaltsrücklagen (Saldo 0 +/- SU23)</b>				<b>-10 115,17</b>	<b>-15 800,00</b>	<b>5 684,83</b>			
<b>Investive Gebarung</b>										
<b>SU 33</b>	<b>Summe Einzahlungen investive Gebarung</b>							<b>0,00</b>	<b>0,00</b>	<b>0,00</b>

		MVAG			Ergebnisrechnung			Finanzierungsrechnung		
		EH	FH	VCQU	RA 2025	VA 2025	RA - VA	RA 2025	VA 2025	RA - VA
<b>SU 34</b>	<b>Summe Auszahlungen investive Gebarung</b>							<b>0,00</b>	<b>0,00</b>	<b>0,00</b>
<b>SA2</b>	<b>Saldo (2) Geldfluss aus der Investiven Gebarung (33 – 34)</b>							<b>0,00</b>	<b>0,00</b>	<b>0,00</b>
<b>SA3</b>	<b>Saldo (3) Nettofinanzierungssaldo (Saldo 1 + Saldo 2)</b>							<b>-10 115,17</b>	<b>-15 800,00</b>	<b>5 684,83</b>
<b>Finanzierungstätigkeit</b>										
<b>SU 35</b>	<b>Summe Einzahlungen aus der Finanzierungstätigkeit</b>							<b>0,00</b>	<b>0,00</b>	<b>0,00</b>
1/380000-346000	Tilgung von Bankdarlehen (Raika)		3614	65	0,00	0,00	0,00	50 527,09	50 500,00	27,09
<b>SU 36</b>	<b>Summe Auszahlungen aus der Finanzierungstätigkeit</b>							<b>50 527,09</b>	<b>50 500,00</b>	<b>27,09</b>
<b>SA4</b>	<b>Saldo (4) Geldfluss aus der Finanzierungstätigkeit (35 – 36)</b>							<b>-50 527,09</b>	<b>-50 500,00</b>	<b>-27,09</b>
<b>SA5</b>	<b>Saldo (5) Geldfluss aus der voranschlagswirksamen Gebarung (Saldo 3 + Saldo 4)</b>							<b>-60 642,26</b>	<b>-66 300,00</b>	<b>5 657,74</b>
<b>381</b>	<b>Maßnahmen der Kulturpflege</b>									
<b>381000</b>	<b>Maßnahmen der Kulturpflege</b>									
<b>Operative Gebarung</b>										
2/381000+810000	Einnahmen aus Kulturveranstaltungen	2114	3114	13	28,86	100,00	-71,14	28,86	100,00	-71,14
2/381000+868000	Transfers von privaten Haushalten	2124	3124	16	0,00	100,00	-100,00	0,00	100,00	-100,00
<b>SU 21 / 31</b>	<b>Summe Erträge / Einzahlungen operative Gebarung</b>				<b>28,86</b>	<b>200,00</b>	<b>-171,14</b>	<b>28,86</b>	<b>200,00</b>	<b>-171,14</b>
1/381000-728000	Kulturpflege (Vortragssaal usw.)	2225	3225	24	433,20	3 000,00	-2 566,80	433,20	3 000,00	-2 566,80
<b>SU 22 / 32</b>	<b>Summe Aufwendungen / Auszahlungen operative Gebarung</b>				<b>433,20</b>	<b>3 000,00</b>	<b>-2 566,80</b>	<b>433,20</b>	<b>3 000,00</b>	<b>-2 566,80</b>
<b>SA 0 / SA 1</b>	<b>(0) Nettoergebnis (21 - 22) / (1) Geldfluss operative Gebarung (31 – 32)</b>				<b>-404,34</b>	<b>-2 800,00</b>	<b>2 395,66</b>	<b>-404,34</b>	<b>-2 800,00</b>	<b>2 395,66</b>
<b>SU 23</b>	<b>Summe Haushaltsrücklagen</b>				<b>0,00</b>	<b>0,00</b>	<b>0,00</b>	<b>0,00</b>	<b>0,00</b>	<b>0,00</b>
<b>SA00</b>	<b>Nettoergebnis nach Zuw./Entn. Haushaltsrücklagen (Saldo 0 +/- SU23)</b>				<b>-404,34</b>	<b>-2 800,00</b>	<b>2 395,66</b>			
<b>Investive Gebarung</b>										
<b>SU 33</b>	<b>Summe Einzahlungen investive Gebarung</b>							<b>0,00</b>	<b>0,00</b>	<b>0,00</b>
<b>SU 34</b>	<b>Summe Auszahlungen investive Gebarung</b>							<b>0,00</b>	<b>0,00</b>	<b>0,00</b>
<b>SA2</b>	<b>Saldo (2) Geldfluss aus der Investiven Gebarung (33 – 34)</b>							<b>0,00</b>	<b>0,00</b>	<b>0,00</b>
<b>SA3</b>	<b>Saldo (3) Nettofinanzierungssaldo (Saldo 1 + Saldo 2)</b>							<b>-404,34</b>	<b>-2 800,00</b>	<b>2 395,66</b>
<b>Finanzierungstätigkeit</b>										
<b>SU 35</b>	<b>Summe Einzahlungen aus der Finanzierungstätigkeit</b>							<b>0,00</b>	<b>0,00</b>	<b>0,00</b>
<b>SU 36</b>	<b>Summe Auszahlungen aus der Finanzierungstätigkeit</b>							<b>0,00</b>	<b>0,00</b>	<b>0,00</b>
<b>SA4</b>	<b>Saldo (4) Geldfluss aus der Finanzierungstätigkeit (35 – 36)</b>							<b>0,00</b>	<b>0,00</b>	<b>0,00</b>
<b>SA5</b>	<b>Saldo (5) Geldfluss aus der voranschlagswirksamen Gebarung (Saldo 3 + Saldo 4)</b>							<b>-404,34</b>	<b>-2 800,00</b>	<b>2 395,66</b>
<b>381100</b>	<b>Abwicklung von Kulturtagen</b>									
<b>Operative Gebarung</b>										
2/381100+810000	Erträge aus Leistungen	2114	3114	13	8 486,24	12 000,00	-3 513,76	8 486,24	12 000,00	-3 513,76
2/381100+861000	Transfers von Ländern, Landesfonds und Landesammern	2121	3121	15	2 000,00	3 000,00	-1 000,00	2 000,00	3 000,00	-1 000,00

		MVAG MVAG VCQU			Ergebnisrechnung			Finanzierungsrechnung		
		EH	FH		RA 2025	VA 2025	RA - VA	RA 2025	VA 2025	RA - VA
2/381100+864000	Transfers von Unternehmen (ohne Finanzunternehmen) und andere	2123	3123	16	2 900,00	5 000,00	-2 100,00	2 400,00	5 000,00	-2 600,00
<b>SU 21 / 31</b>	<b>Summe Erträge / Einzahlungen operative Gebarung</b>				<b>13 386,24</b>	<b>20 000,00</b>	<b>-6 613,76</b>	<b>12 886,24</b>	<b>20 000,00</b>	<b>-7 113,76</b>
1/381100-400000	Geringwertige Wirtschaftsgüter (GWG)	2221	3221		4 656,00	4 700,00	-44,00	4 656,00	4 700,00	-44,00
1/381100-724000	Reisegebühren	2225	3225		8,00	0,00	8,00	8,00	0,00	8,00
1/381100-728000	Entgelte für sonstige Leistungen	2225	3225	24	14 596,63	20 000,00	-5 403,37	14 861,23	20 000,00	-5 138,77
<b>SU 22 / 32</b>	<b>Summe Aufwendungen / Auszahlungen operative Gebarung</b>				<b>19 260,63</b>	<b>24 700,00</b>	<b>-5 439,37</b>	<b>19 525,23</b>	<b>24 700,00</b>	<b>-5 174,77</b>
<b>SA 0 / SA 1</b>	<b>(0) Nettoergebnis (21 - 22) / (1) Geldfluss operative Gebarung (31 - 32)</b>				<b>-5 874,39</b>	<b>-4 700,00</b>	<b>-1 174,39</b>	<b>-6 638,99</b>	<b>-4 700,00</b>	<b>-1 938,99</b>
<b>SU 23</b>	<b>Summe Haushaltsrücklagen</b>				<b>0,00</b>	<b>0,00</b>	<b>0,00</b>	<b>0,00</b>	<b>0,00</b>	<b>0,00</b>
<b>SA00</b>	<b>Nettoergebnis nach Zuw./Entn. Haushaltsrücklagen (Saldo 0 +/- SU23)</b>				<b>-5 874,39</b>	<b>-4 700,00</b>	<b>-1 174,39</b>			
<b>Investive Gebarung</b>										
<b>SU 33</b>	<b>Summe Einzahlungen investive Gebarung</b>							<b>0,00</b>	<b>0,00</b>	<b>0,00</b>
<b>SU 34</b>	<b>Summe Auszahlungen investive Gebarung</b>							<b>0,00</b>	<b>0,00</b>	<b>0,00</b>
<b>SA2</b>	<b>Saldo (2) Geldfluss aus der Investiven Gebarung (33 - 34)</b>							<b>0,00</b>	<b>0,00</b>	<b>0,00</b>
<b>SA3</b>	<b>Saldo (3) Nettofinanzierungssaldo (Saldo 1 + Saldo 2)</b>							<b>-6 638,99</b>	<b>-4 700,00</b>	<b>-1 938,99</b>
<b>Finanzierungstätigkeit</b>										
<b>SU 35</b>	<b>Summe Einzahlungen aus der Finanzierungstätigkeit</b>							<b>0,00</b>	<b>0,00</b>	<b>0,00</b>
<b>SU 36</b>	<b>Summe Auszahlungen aus der Finanzierungstätigkeit</b>							<b>0,00</b>	<b>0,00</b>	<b>0,00</b>
<b>SA4</b>	<b>Saldo (4) Geldfluss aus der Finanzierungstätigkeit (35 - 36)</b>							<b>0,00</b>	<b>0,00</b>	<b>0,00</b>
<b>SA5</b>	<b>Saldo (5) Geldfluss aus der voranschlagswirksamen Gebarung (Saldo 3 + Saldo 4)</b>							<b>-6 638,99</b>	<b>-4 700,00</b>	<b>-1 938,99</b>

		MVAG	MVAG	VCQU	Ergebnisrechnung			Finanzierungsrechnung		
		EH	FH		RA 2025	VA 2025	RA - VA	RA 2025	VA 2025	RA - VA
<b>4 Soziale Wohlfahrt und Wohnbauförderung</b>										
<b>41</b>	<b>Allgemeine öffentliche Wohlfahrt</b>									
<b>411</b>	<b>Maßnahmen der allgemeinen Sozialhilfe</b>									
<b>411000</b>	<b>Maßnahmen der allgemeinen Sozialhilfe</b>									
<b>Operative Gebarung</b>										
<b>SU 21 / 31</b>	<b>Summe Erträge / Einzahlungen operative Gebarung</b>				<b>0,00</b>	<b>0,00</b>	<b>0,00</b>	<b>0,00</b>	<b>0,00</b>	<b>0,00</b>
1/411000-757000	Soziale Dorferneuerung - Füreinander & Miteinander	2234	3234	27	0,00	200,00	-200,00	0,00	200,00	-200,00
<b>SU 22 / 32</b>	<b>Summe Aufwendungen / Auszahlungen operative Gebarung</b>				<b>0,00</b>	<b>200,00</b>	<b>-200,00</b>	<b>0,00</b>	<b>200,00</b>	<b>-200,00</b>
<b>SA 0 / SA 1</b>	<b>(0) Nettoergebnis (21 - 22) / (1) Geldfluss operative Gebarung (31 - 32)</b>				<b>0,00</b>	<b>-200,00</b>	<b>200,00</b>	<b>0,00</b>	<b>-200,00</b>	<b>200,00</b>
<b>SU 23</b>	<b>Summe Haushaltsrücklagen</b>				<b>0,00</b>	<b>0,00</b>	<b>0,00</b>	<b>0,00</b>	<b>0,00</b>	<b>0,00</b>
<b>SA00</b>	<b>Nettoergebnis nach Zuw./Entn. Haushaltsrücklagen (Saldo 0 +/- SU23)</b>				<b>0,00</b>	<b>-200,00</b>	<b>200,00</b>			
<b>Investive Gebarung</b>										
<b>SU 33</b>	<b>Summe Einzahlungen investive Gebarung</b>							<b>0,00</b>	<b>0,00</b>	<b>0,00</b>
<b>SU 34</b>	<b>Summe Auszahlungen investive Gebarung</b>							<b>0,00</b>	<b>0,00</b>	<b>0,00</b>
<b>SA2</b>	<b>Saldo (2) Geldfluss aus der Investiven Gebarung (33 - 34)</b>							<b>0,00</b>	<b>0,00</b>	<b>0,00</b>
<b>SA3</b>	<b>Saldo (3) Nettofinanzierungssaldo (Saldo 1 + Saldo 2)</b>							<b>0,00</b>	<b>-200,00</b>	<b>200,00</b>
<b>Finanzierungstätigkeit</b>										
<b>SU 35</b>	<b>Summe Einzahlungen aus der Finanzierungstätigkeit</b>							<b>0,00</b>	<b>0,00</b>	<b>0,00</b>
<b>SU 36</b>	<b>Summe Auszahlungen aus der Finanzierungstätigkeit</b>							<b>0,00</b>	<b>0,00</b>	<b>0,00</b>
<b>SA4</b>	<b>Saldo (4) Geldfluss aus der Finanzierungstätigkeit (35 - 36)</b>							<b>0,00</b>	<b>0,00</b>	<b>0,00</b>
<b>SA5</b>	<b>Saldo (5) Geldfluss aus der voranschlagswirksamen Gebarung (Saldo 3 + Saldo 4)</b>							<b>0,00</b>	<b>-200,00</b>	<b>200,00</b>
<b>412</b>	<b>Einrichtungen der Behindertenhilfe</b>									
<b>412000</b>	<b>Einrichtungen der Behindertenhilfe</b>									
<b>Operative Gebarung</b>										
2/412000+813000	Erträge aus der Auflösung von Investitionszuschüssen (Kapitaltransfers)		2127		100,00	0,00	100,00	0,00	0,00	0,00
<b>SU 21 / 31</b>	<b>Summe Erträge / Einzahlungen operative Gebarung</b>				<b>100,00</b>	<b>0,00</b>	<b>100,00</b>	<b>0,00</b>	<b>0,00</b>	<b>0,00</b>
1/412000-459000	Sonstige Verbrauchsgüter (mobiler WC-Container barrierefrei)	2221	3221		12,35	0,00	12,35	12,35	0,00	12,35
1/412000-680000	Planmäßige Abschreibung		2226		740,31	900,00	-159,69	0,00	0,00	0,00
<b>SU 22 / 32</b>	<b>Summe Aufwendungen / Auszahlungen operative Gebarung</b>				<b>752,66</b>	<b>900,00</b>	<b>-147,34</b>	<b>12,35</b>	<b>0,00</b>	<b>12,35</b>
<b>SA 0 / SA 1</b>	<b>(0) Nettoergebnis (21 - 22) / (1) Geldfluss operative Gebarung (31 - 32)</b>				<b>-652,66</b>	<b>-900,00</b>	<b>247,34</b>	<b>-12,35</b>	<b>0,00</b>	<b>-12,35</b>
<b>SU 23</b>	<b>Summe Haushaltsrücklagen</b>				<b>0,00</b>	<b>0,00</b>	<b>0,00</b>	<b>0,00</b>	<b>0,00</b>	<b>0,00</b>
<b>SA00</b>	<b>Nettoergebnis nach Zuw./Entn. Haushaltsrücklagen (Saldo 0 +/- SU23)</b>				<b>-652,66</b>	<b>-900,00</b>	<b>247,34</b>			

	MVAG	MVAG	VCQU	Ergebnisrechnung			Finanzierungsrechnung				
				EH	FH	RA 2025	VA 2025	RA - VA	RA 2025	VA 2025	RA - VA
<b>Investive Gebarung</b>											
2/412000+307000											
			3334 2			0,00	0,00	0,00	2 000,00	2 000,00	0,00
<b>SU 33</b>									<b>2 000,00</b>	<b>2 000,00</b>	<b>0,00</b>
1/412000-010000						0,00	0,00	0,00	8 936,91	8 800,00	136,91
<b>SU 34</b>									<b>8 936,91</b>	<b>8 800,00</b>	<b>136,91</b>
<b>SA2</b>									<b>-6 936,91</b>	<b>-6 800,00</b>	<b>-136,91</b>
<b>SA3</b>									<b>-6 949,26</b>	<b>-6 800,00</b>	<b>-149,26</b>
<b>Finanzierungstätigkeit</b>											
<b>SU 35</b>									<b>0,00</b>	<b>0,00</b>	<b>0,00</b>
<b>SU 36</b>									<b>0,00</b>	<b>0,00</b>	<b>0,00</b>
<b>SA4</b>									<b>0,00</b>	<b>0,00</b>	<b>0,00</b>
<b>SA5</b>									<b>-6 949,26</b>	<b>-6 800,00</b>	<b>-149,26</b>
<b>419</b>											
<b>419000</b>											
<b>Operative Gebarung</b>											
2/419000+861000											
			2121 3121			109 025,40	97 600,00	11 425,40	109 025,40	97 600,00	11 425,40
<b>SU 21 / 31</b>						<b>109 025,40</b>	<b>97 600,00</b>	<b>11 425,40</b>	<b>109 025,40</b>	<b>97 600,00</b>	<b>11 425,40</b>
1/419000-751000						3 535,01	4 000,00	-464,99	3 535,01	4 000,00	-464,99
1/419000-751100						691 064,06	672 900,00	18 164,06	691 064,06	672 900,00	18 164,06
<b>SU 22 / 32</b>						<b>694 599,07</b>	<b>676 900,00</b>	<b>17 699,07</b>	<b>694 599,07</b>	<b>676 900,00</b>	<b>17 699,07</b>
<b>SA 0 / SA 1</b>						<b>-585 573,67</b>	<b>-579 300,00</b>	<b>-6 273,67</b>	<b>-585 573,67</b>	<b>-579 300,00</b>	<b>-6 273,67</b>
<b>SU 23</b>						<b>0,00</b>	<b>0,00</b>	<b>0,00</b>	<b>0,00</b>	<b>0,00</b>	<b>0,00</b>
<b>SA00</b>						<b>-585 573,67</b>	<b>-579 300,00</b>	<b>-6 273,67</b>			
<b>Investive Gebarung</b>											
<b>SU 33</b>									<b>0,00</b>	<b>0,00</b>	<b>0,00</b>
<b>SU 34</b>									<b>0,00</b>	<b>0,00</b>	<b>0,00</b>
<b>SA2</b>									<b>0,00</b>	<b>0,00</b>	<b>0,00</b>
<b>SA3</b>									<b>-585 573,67</b>	<b>-579 300,00</b>	<b>-6 273,67</b>
<b>Finanzierungstätigkeit</b>											
<b>SU 35</b>									<b>0,00</b>	<b>0,00</b>	<b>0,00</b>
<b>SU 36</b>									<b>0,00</b>	<b>0,00</b>	<b>0,00</b>
<b>SA4</b>									<b>0,00</b>	<b>0,00</b>	<b>0,00</b>

		MVAG MVAG VCQU			Ergebnisrechnung			Finanzierungsrechnung		
		EH	FH		RA 2025	VA 2025	RA - VA	RA 2025	VA 2025	RA - VA
<b>SA5</b>	<b>Saldo (5) Geldfluss aus der voranschlagswirksamen Gebarung (Saldo 3 + Saldo 4)</b>							<b>-585 573,67</b>	<b>-579 300,00</b>	<b>-6 273,67</b>
<b>42</b>	<b>Freie Wohlfahrt</b>									
<b>420</b>	<b>Altenheime</b>									
<b>420000</b>	<b>Altenheime</b>									
	<b>Operative Gebarung</b>									
2/420000+811000	Miet- und Pachterträge	2115	3115	14	15 304,45	13 000,00	2 304,45	14 274,16	13 000,00	1 274,16
2/420000+813000	Erträge aus der Auflösung von Investitionszuschüssen (Kapitaltransfers)	2127			220,00	200,00	20,00	0,00	0,00	0,00
2/420000+828000	Rückersätze von Aufwendungen	2116	3116		993,31	0,00	993,31	993,31	0,00	993,31
<b>SU 21 / 31</b>	<b>Summe Erträge / Einzahlungen operative Gebarung</b>				<b>16 517,76</b>	<b>13 200,00</b>	<b>3 317,76</b>	<b>15 267,47</b>	<b>13 000,00</b>	<b>2 267,47</b>
1/420000-700000	Betriebskostenzahlungen an Schönerer Zukunft - Seniorentageszentrum	2223	3223	24	21 474,16	21 700,00	-225,84	21 474,16	21 700,00	-225,84
1/420000-757000	Zuschüsse an Seniorentageszentrum ( Betriebskosten, etc.)	2234	3234	27	5 315,83	5 500,00	-184,17	5 315,83	5 500,00	-184,17
<b>SU 22 / 32</b>	<b>Summe Aufwendungen / Auszahlungen operative Gebarung</b>				<b>26 789,99</b>	<b>27 200,00</b>	<b>-410,01</b>	<b>26 789,99</b>	<b>27 200,00</b>	<b>-410,01</b>
<b>SA 0 / SA 1</b>	<b>(0) Nettoergebnis (21 - 22) / (1) Geldfluss operative Gebarung (31 - 32)</b>				<b>-10 272,23</b>	<b>-14 000,00</b>	<b>3 727,77</b>	<b>-11 522,52</b>	<b>-14 200,00</b>	<b>2 677,48</b>
<b>SU 23</b>	<b>Summe Haushaltsrücklagen</b>				<b>0,00</b>	<b>0,00</b>	<b>0,00</b>	<b>0,00</b>	<b>0,00</b>	<b>0,00</b>
<b>SA00</b>	<b>Nettoergebnis nach Zuw./Entn. Haushaltsrücklagen (Saldo 0 +/- SU23)</b>				<b>-10 272,23</b>	<b>-14 000,00</b>	<b>3 727,77</b>			
	<b>Investive Gebarung</b>									
<b>SU 33</b>	<b>Summe Einzahlungen investive Gebarung</b>							<b>0,00</b>	<b>0,00</b>	<b>0,00</b>
<b>SU 34</b>	<b>Summe Auszahlungen investive Gebarung</b>							<b>0,00</b>	<b>0,00</b>	<b>0,00</b>
<b>SA2</b>	<b>Saldo (2) Geldfluss aus der Investiven Gebarung (33 - 34)</b>							<b>0,00</b>	<b>0,00</b>	<b>0,00</b>
<b>SA3</b>	<b>Saldo (3) Nettofinanzierungssaldo (Saldo 1 + Saldo 2)</b>							<b>-11 522,52</b>	<b>-14 200,00</b>	<b>2 677,48</b>
	<b>Finanzierungstätigkeit</b>									
<b>SU 35</b>	<b>Summe Einzahlungen aus der Finanzierungstätigkeit</b>							<b>0,00</b>	<b>0,00</b>	<b>0,00</b>
<b>SU 36</b>	<b>Summe Auszahlungen aus der Finanzierungstätigkeit</b>							<b>0,00</b>	<b>0,00</b>	<b>0,00</b>
<b>SA4</b>	<b>Saldo (4) Geldfluss aus der Finanzierungstätigkeit (35 - 36)</b>							<b>0,00</b>	<b>0,00</b>	<b>0,00</b>
<b>SA5</b>	<b>Saldo (5) Geldfluss aus der voranschlagswirksamen Gebarung (Saldo 3 + Saldo 4)</b>							<b>-11 522,52</b>	<b>-14 200,00</b>	<b>2 677,48</b>
<b>423</b>	<b>Essen auf Rädern</b>									
<b>423000</b>	<b>Essen auf Rädern</b>									
	<b>Operative Gebarung</b>									
<b>SU 21 / 31</b>	<b>Summe Erträge / Einzahlungen operative Gebarung</b>				<b>0,00</b>	<b>0,00</b>	<b>0,00</b>	<b>0,00</b>	<b>0,00</b>	<b>0,00</b>
1/423000-768000	Essen auf Rädern	2234	3234	27	87,78	100,00	-12,22	87,78	100,00	-12,22
<b>SU 22 / 32</b>	<b>Summe Aufwendungen / Auszahlungen operative Gebarung</b>				<b>87,78</b>	<b>100,00</b>	<b>-12,22</b>	<b>87,78</b>	<b>100,00</b>	<b>-12,22</b>
<b>SA 0 / SA 1</b>	<b>(0) Nettoergebnis (21 - 22) / (1) Geldfluss operative Gebarung (31 - 32)</b>				<b>-87,78</b>	<b>-100,00</b>	<b>12,22</b>	<b>-87,78</b>	<b>-100,00</b>	<b>12,22</b>
<b>SU 23</b>	<b>Summe Haushaltsrücklagen</b>				<b>0,00</b>	<b>0,00</b>	<b>0,00</b>	<b>0,00</b>	<b>0,00</b>	<b>0,00</b>

	MVAG	MVAG	VCQU	Ergebnisrechnung			Finanzierungsrechnung																				
				EH	FH		RA 2025	VA 2025	RA - VA	RA 2025	VA 2025	RA - VA															
<b>SA00</b>																											
																					Nettoergebnis nach Zuw./Entn. Haushaltsrücklagen (Saldo 0 +/- SU23)	-87,78	-100,00	12,22			
<b>Investive Gebarung</b>																											
<b>SU 33</b>																					Summe Einzahlungen investive Gebarung				0,00	0,00	0,00
<b>SU 34</b>																					Summe Auszahlungen investive Gebarung				0,00	0,00	0,00
<b>SA2</b>																					Saldo (2) Geldfluss aus der Investiven Gebarung (33 – 34)				0,00	0,00	0,00
<b>SA3</b>																					Saldo (3) Nettofinanzierungssaldo (Saldo 1 + Saldo 2)				-87,78	-100,00	12,22
<b>Finanzierungstätigkeit</b>																											
<b>SU 35</b>																					Summe Einzahlungen aus der Finanzierungstätigkeit				0,00	0,00	0,00
<b>SU 36</b>																					Summe Auszahlungen aus der Finanzierungstätigkeit				0,00	0,00	0,00
<b>SA4</b>																					Saldo (4) Geldfluss aus der Finanzierungstätigkeit (35 – 36)				0,00	0,00	0,00
<b>SA5</b>																					Saldo (5) Geldfluss aus der voranschlagswirksamen Gebarung (Saldo 3 + Saldo 4)				-87,78	-100,00	12,22
<b>429</b>																					Sonstige Einrichtungen und Maßnahmen						
<b>429000</b>																					Sonstige Einrichtungen und Maßnahmen						
<b>Operative Gebarung</b>																											
<b>SU 21 / 31</b>																					Summe Erträge / Einzahlungen operative Gebarung				0,00	0,00	0,00
1/429000-768000				2234	3234	27															Freie Wohlfahrt für Bedürftige	869,26	800,00	69,26	869,26	800,00	69,26
1/429000-768100				2234	3234	27															Seniorenwohlfahrt	7 525,01	9 500,00	-1 974,99	7 525,01	9 500,00	-1 974,99
<b>SU 22 / 32</b>																					Summe Aufwendungen / Auszahlungen operative Gebarung				8 394,27	10 300,00	-1 905,73
<b>SA 0 / SA 1</b>																					(0) Nettoergebnis (21 - 22) / (1) Geldfluss operative Gebarung (31 – 32)				-8 394,27	-10 300,00	1 905,73
<b>SU 23</b>																					Summe Haushaltsrücklagen				0,00	0,00	0,00
<b>SA00</b>																					Nettoergebnis nach Zuw./Entn. Haushaltsrücklagen (Saldo 0 +/- SU23)				-8 394,27	-10 300,00	1 905,73
<b>Investive Gebarung</b>																											
<b>SU 33</b>																					Summe Einzahlungen investive Gebarung				0,00	0,00	0,00
<b>SU 34</b>																					Summe Auszahlungen investive Gebarung				0,00	0,00	0,00
<b>SA2</b>																					Saldo (2) Geldfluss aus der Investiven Gebarung (33 – 34)				0,00	0,00	0,00
<b>SA3</b>																					Saldo (3) Nettofinanzierungssaldo (Saldo 1 + Saldo 2)				-8 394,27	-10 300,00	1 905,73
<b>Finanzierungstätigkeit</b>																											
<b>SU 35</b>																					Summe Einzahlungen aus der Finanzierungstätigkeit				0,00	0,00	0,00
<b>SU 36</b>																					Summe Auszahlungen aus der Finanzierungstätigkeit				0,00	0,00	0,00
<b>SA4</b>																					Saldo (4) Geldfluss aus der Finanzierungstätigkeit (35 – 36)				0,00	0,00	0,00
<b>SA5</b>																					Saldo (5) Geldfluss aus der voranschlagswirksamen Gebarung (Saldo 3 + Saldo 4)				-8 394,27	-10 300,00	1 905,73

		MVAG			Ergebnisrechnung			Finanzierungsrechnung		
		EH	FH	VCQU	RA 2025	VA 2025	RA - VA	RA 2025	VA 2025	RA - VA
<b>43</b>	<b>Jugendwohlfahrt</b>									
<b>439</b>	<b>Sonstige Einrichtungen und Maßnahmen</b>									
<b>439000</b>	<b>Sonstige Einrichtungen und Maßnahmen</b>									
<b>Operative Gebarung</b>										
2/439000+828000	Rückersätze von Aufwendungen	2116	3116	18	0,00	2 100,00	-2 100,00	0,00	2 100,00	-2 100,00
<b>SU 21 / 31</b>	<b>Summe Erträge / Einzahlungen operative Gebarung</b>				<b>0,00</b>	<b>2 100,00</b>	<b>-2 100,00</b>	<b>0,00</b>	<b>2 100,00</b>	<b>-2 100,00</b>
1/439000-700000	Miet- und Pachtaufwand	2223	3223	24	560,00	500,00	60,00	560,00	500,00	60,00
1/439000-728000	Entgelte für sonstige Leistungen	2225	3225		397,00	0,00	397,00	397,00	0,00	397,00
1/439000-751000	Kinder- u. Jugendhilfeumlage	2231	3231	26	131 392,50	138 300,00	-6 907,50	131 392,50	138 300,00	-6 907,50
1/439000-757000	Beiträge AK Kunterbunt u. Kinderspielgruppe	2234	3234	27	368,11	2 200,00	-1 831,89	368,11	2 200,00	-1 831,89
<b>SU 22 / 32</b>	<b>Summe Aufwendungen / Auszahlungen operative Gebarung</b>				<b>132 717,61</b>	<b>141 000,00</b>	<b>-8 282,39</b>	<b>132 717,61</b>	<b>141 000,00</b>	<b>-8 282,39</b>
<b>SA 0 / SA 1</b>	<b>(0) Nettoergebnis (21 - 22) / (1) Geldfluss operative Gebarung (31 - 32)</b>				<b>-132 717,61</b>	<b>-138 900,00</b>	<b>6 182,39</b>	<b>-132 717,61</b>	<b>-138 900,00</b>	<b>6 182,39</b>
<b>SU 23</b>	<b>Summe Haushaltsrücklagen</b>				<b>0,00</b>	<b>0,00</b>	<b>0,00</b>	<b>0,00</b>	<b>0,00</b>	<b>0,00</b>
<b>SA00</b>	<b>Nettoergebnis nach Zuw./Entn. Haushaltsrücklagen (Saldo 0 +/- SU23)</b>				<b>-132 717,61</b>	<b>-138 900,00</b>	<b>6 182,39</b>			
<b>Investive Gebarung</b>										
<b>SU 33</b>	<b>Summe Einzahlungen investive Gebarung</b>							<b>0,00</b>	<b>0,00</b>	<b>0,00</b>
<b>SU 34</b>	<b>Summe Auszahlungen investive Gebarung</b>							<b>0,00</b>	<b>0,00</b>	<b>0,00</b>
<b>SA2</b>	<b>Saldo (2) Geldfluss aus der Investiven Gebarung (33 - 34)</b>							<b>0,00</b>	<b>0,00</b>	<b>0,00</b>
<b>SA3</b>	<b>Saldo (3) Nettofinanzierungssaldo (Saldo 1 + Saldo 2)</b>							<b>-132 717,61</b>	<b>-138 900,00</b>	<b>6 182,39</b>
<b>Finanzierungstätigkeit</b>										
<b>SU 35</b>	<b>Summe Einzahlungen aus der Finanzierungstätigkeit</b>							<b>0,00</b>	<b>0,00</b>	<b>0,00</b>
<b>SU 36</b>	<b>Summe Auszahlungen aus der Finanzierungstätigkeit</b>							<b>0,00</b>	<b>0,00</b>	<b>0,00</b>
<b>SA4</b>	<b>Saldo (4) Geldfluss aus der Finanzierungstätigkeit (35 - 36)</b>							<b>0,00</b>	<b>0,00</b>	<b>0,00</b>
<b>SA5</b>	<b>Saldo (5) Geldfluss aus der voranschlagswirksamen Gebarung (Saldo 3 + Saldo 4)</b>							<b>-132 717,61</b>	<b>-138 900,00</b>	<b>6 182,39</b>
<b>44</b>	<b>Behebung von Notständen</b>									
<b>440</b>	<b>Einrichtungen</b>									
<b>440000</b>	<b>Einrichtungen</b>									
<b>Operative Gebarung</b>										
<b>SU 21 / 31</b>	<b>Summe Erträge / Einzahlungen operative Gebarung</b>				<b>0,00</b>	<b>0,00</b>	<b>0,00</b>	<b>0,00</b>	<b>0,00</b>	<b>0,00</b>
1/440000-757000	Zuschüsse an Frauenhäuser	2234	3234	27	100,00	100,00	0,00	100,00	100,00	0,00
<b>SU 22 / 32</b>	<b>Summe Aufwendungen / Auszahlungen operative Gebarung</b>				<b>100,00</b>	<b>100,00</b>	<b>0,00</b>	<b>100,00</b>	<b>100,00</b>	<b>0,00</b>
<b>SA 0 / SA 1</b>	<b>(0) Nettoergebnis (21 - 22) / (1) Geldfluss operative Gebarung (31 - 32)</b>				<b>-100,00</b>	<b>-100,00</b>	<b>0,00</b>	<b>-100,00</b>	<b>-100,00</b>	<b>0,00</b>
<b>SU 23</b>	<b>Summe Haushaltsrücklagen</b>				<b>0,00</b>	<b>0,00</b>	<b>0,00</b>	<b>0,00</b>	<b>0,00</b>	<b>0,00</b>
<b>SA00</b>	<b>Nettoergebnis nach Zuw./Entn. Haushaltsrücklagen (Saldo 0 +/- SU23)</b>				<b>-100,00</b>	<b>-100,00</b>	<b>0,00</b>			

	MVAG	MVAG	VCQU	Ergebnisrechnung			Finanzierungsrechnung			
				EH	FH		RA 2025	VA 2025	RA - VA	RA 2025
<b>Investive Gebarung</b>										
SU 33								0,00	0,00	0,00
SU 34								0,00	0,00	0,00
SA2								0,00	0,00	0,00
SA3								-100,00	-100,00	0,00
<b>Finanzierungstätigkeit</b>										
SU 35								0,00	0,00	0,00
SU 36								0,00	0,00	0,00
SA4								0,00	0,00	0,00
SA5								-100,00	-100,00	0,00
441										
441000										
<b>Operative Gebarung</b>										
SU 21 / 31								0,00	0,00	0,00
1/441000-768000				2234	3234	27		0,00	500,00	-500,00
SU 22 / 32								0,00	500,00	-500,00
SA 0 / SA 1								0,00	-500,00	500,00
SU 23								0,00	0,00	0,00
SA00								0,00	-500,00	500,00
<b>Investive Gebarung</b>										
SU 33								0,00	0,00	0,00
SU 34								0,00	0,00	0,00
SA2								0,00	0,00	0,00
SA3								0,00	-500,00	500,00
<b>Finanzierungstätigkeit</b>										
SU 35								0,00	0,00	0,00
SU 36								0,00	0,00	0,00
SA4								0,00	0,00	0,00
SA5								0,00	-500,00	500,00
46										
469										
469000										
<b>Operative Gebarung</b>										
SU 21 / 31								0,00	0,00	0,00

		MVAG			Ergebnisrechnung			Finanzierungsrechnung		
		MVAG	MVAG	VCQU	RA 2025	VA 2025	RA - VA	RA 2025	VA 2025	RA - VA
		EH	FH							
1/469000-413000	Handelswaren (Säuglings-, Babygeschenke)	2221	3221	23	1 522,84	1 500,00	22,84	1 522,84	1 500,00	22,84
<b>SU 22 / 32</b>	<b>Summe Aufwendungen / Auszahlungen operative Gebarung</b>				<b>1 522,84</b>	<b>1 500,00</b>	<b>22,84</b>	<b>1 522,84</b>	<b>1 500,00</b>	<b>22,84</b>
<b>SA 0 / SA 1</b>	<b>(0) Nettoergebnis (21 - 22) / (1) Geldfluss operative Gebarung (31 - 32)</b>				<b>-1 522,84</b>	<b>-1 500,00</b>	<b>-22,84</b>	<b>-1 522,84</b>	<b>-1 500,00</b>	<b>-22,84</b>
<b>SU 23</b>	<b>Summe Haushaltsrücklagen</b>				<b>0,00</b>	<b>0,00</b>	<b>0,00</b>	<b>0,00</b>	<b>0,00</b>	<b>0,00</b>
<b>SA00</b>	<b>Nettoergebnis nach Zuw./Entn. Haushaltsrücklagen (Saldo 0 +/- SU23)</b>				<b>-1 522,84</b>	<b>-1 500,00</b>	<b>-22,84</b>			
<b>Investive Gebarung</b>										
<b>SU 33</b>	<b>Summe Einzahlungen investive Gebarung</b>							<b>0,00</b>	<b>0,00</b>	<b>0,00</b>
<b>SU 34</b>	<b>Summe Auszahlungen investive Gebarung</b>							<b>0,00</b>	<b>0,00</b>	<b>0,00</b>
<b>SA2</b>	<b>Saldo (2) Geldfluss aus der Investiven Gebarung (33 - 34)</b>							<b>0,00</b>	<b>0,00</b>	<b>0,00</b>
<b>SA3</b>	<b>Saldo (3) Nettofinanzierungssaldo (Saldo 1 + Saldo 2)</b>							<b>-1 522,84</b>	<b>-1 500,00</b>	<b>-22,84</b>
<b>Finanzierungstätigkeit</b>										
<b>SU 35</b>	<b>Summe Einzahlungen aus der Finanzierungstätigkeit</b>							<b>0,00</b>	<b>0,00</b>	<b>0,00</b>
<b>SU 36</b>	<b>Summe Auszahlungen aus der Finanzierungstätigkeit</b>							<b>0,00</b>	<b>0,00</b>	<b>0,00</b>
<b>SA4</b>	<b>Saldo (4) Geldfluss aus der Finanzierungstätigkeit (35 - 36)</b>							<b>0,00</b>	<b>0,00</b>	<b>0,00</b>
<b>SA5</b>	<b>Saldo (5) Geldfluss aus der voranschlagswirksamen Gebarung (Saldo 3 + Saldo 4)</b>							<b>-1 522,84</b>	<b>-1 500,00</b>	<b>-22,84</b>
<b>48</b>	<b>Wohnbauförderung</b>									
<b>482</b>	<b>Wohnbauförderung</b>									
<b>482000</b>	<b>Wohnbauförderung</b>									
<b>Operative Gebarung</b>										
<b>SU 21 / 31</b>	<b>Summe Erträge / Einzahlungen operative Gebarung</b>				<b>0,00</b>	<b>0,00</b>	<b>0,00</b>	<b>0,00</b>	<b>0,00</b>	<b>0,00</b>
1/482000-778000	Kapitaltransferzahlungen an private Haushalte (Strukturhilfen)	2234		44	0,00	17 000,00	-17 000,00	0,00	0,00	0,00
<b>SU 22 / 32</b>	<b>Summe Aufwendungen / Auszahlungen operative Gebarung</b>				<b>0,00</b>	<b>17 000,00</b>	<b>-17 000,00</b>	<b>0,00</b>	<b>0,00</b>	<b>0,00</b>
<b>SA 0 / SA 1</b>	<b>(0) Nettoergebnis (21 - 22) / (1) Geldfluss operative Gebarung (31 - 32)</b>				<b>0,00</b>	<b>-17 000,00</b>	<b>17 000,00</b>	<b>0,00</b>	<b>0,00</b>	<b>0,00</b>
<b>SU 23</b>	<b>Summe Haushaltsrücklagen</b>				<b>0,00</b>	<b>0,00</b>	<b>0,00</b>	<b>0,00</b>	<b>0,00</b>	<b>0,00</b>
<b>SA00</b>	<b>Nettoergebnis nach Zuw./Entn. Haushaltsrücklagen (Saldo 0 +/- SU23)</b>				<b>0,00</b>	<b>-17 000,00</b>	<b>17 000,00</b>			
<b>Investive Gebarung</b>										
<b>SU 33</b>	<b>Summe Einzahlungen investive Gebarung</b>							<b>0,00</b>	<b>0,00</b>	<b>0,00</b>
1/482000-778000	Kapitaltransferzahlungen an private Haushalte (Strukturhilfen)		3434	44	0,00	0,00	0,00	0,00	17 000,00	-17 000,00
<b>SU 34</b>	<b>Summe Auszahlungen investive Gebarung</b>							<b>0,00</b>	<b>17 000,00</b>	<b>-17 000,00</b>
<b>SA2</b>	<b>Saldo (2) Geldfluss aus der Investiven Gebarung (33 - 34)</b>							<b>0,00</b>	<b>-17 000,00</b>	<b>17 000,00</b>
<b>SA3</b>	<b>Saldo (3) Nettofinanzierungssaldo (Saldo 1 + Saldo 2)</b>							<b>0,00</b>	<b>-17 000,00</b>	<b>17 000,00</b>
<b>Finanzierungstätigkeit</b>										
<b>SU 35</b>	<b>Summe Einzahlungen aus der Finanzierungstätigkeit</b>							<b>0,00</b>	<b>0,00</b>	<b>0,00</b>

		MVAG		VCQU	Ergebnisrechnung			Finanzierungsrechnung		
		EH	FH		RA 2025	VA 2025	RA - VA	RA 2025	VA 2025	RA - VA
SU 36	Summe Auszahlungen aus der Finanzierungstätigkeit							0,00	0,00	0,00
SA4	Saldo (4) Geldfluss aus der Finanzierungstätigkeit (35 – 36)							0,00	0,00	0,00
SA5	Saldo (5) Geldfluss aus der voranschlagswirksamen Gebarung (Saldo 3 + Saldo 4)							0,00	-17 000,00	17 000,00
489	Sonstige Maßnahmen									
489000	Sonstige Maßnahmen									
<b>Operative Gebarung</b>										
2/489000+861000	Transfers von Ländern, Landesfonds und Landeskammern	2121	3121		0,00	2 400,00	-2 400,00	0,00	2 400,00	-2 400,00
SU 21 / 31	Summe Erträge / Einzahlungen operative Gebarung				0,00	2 400,00	-2 400,00	0,00	2 400,00	-2 400,00
1/489000-728000	Entgelte für sonstige Leistungen (Digitaler Zwilling)	2225	3225		502,73	500,00	2,73	0,00	500,00	-500,00
SU 22 / 32	Summe Aufwendungen / Auszahlungen operative Gebarung				502,73	500,00	2,73	0,00	500,00	-500,00
SA 0 / SA 1	(0) Nettoergebnis (21 - 22) / (1) Geldfluss operative Gebarung (31 – 32)				-502,73	1 900,00	-2 402,73	0,00	1 900,00	-1 900,00
SU 23	Summe Haushaltsrücklagen				0,00	0,00	0,00	0,00	0,00	0,00
SA00	Nettoergebnis nach Zuw./Entn. Haushaltsrücklagen (Saldo 0 +/- SU23)				-502,73	1 900,00	-2 402,73			
<b>Investive Gebarung</b>										
SU 33	Summe Einzahlungen investive Gebarung							0,00	0,00	0,00
SU 34	Summe Auszahlungen investive Gebarung							0,00	0,00	0,00
SA2	Saldo (2) Geldfluss aus der Investiven Gebarung (33 – 34)							0,00	0,00	0,00
SA3	Saldo (3) Nettofinanzierungssaldo (Saldo 1 + Saldo 2)							0,00	1 900,00	-1 900,00
<b>Finanzierungstätigkeit</b>										
SU 35	Summe Einzahlungen aus der Finanzierungstätigkeit							0,00	0,00	0,00
SU 36	Summe Auszahlungen aus der Finanzierungstätigkeit							0,00	0,00	0,00
SA4	Saldo (4) Geldfluss aus der Finanzierungstätigkeit (35 – 36)							0,00	0,00	0,00
SA5	Saldo (5) Geldfluss aus der voranschlagswirksamen Gebarung (Saldo 3 + Saldo 4)							0,00	1 900,00	-1 900,00

		MVAG	MVAG	VCQU	Ergebnisrechnung			Finanzierungsrechnung		
		EH	FH		RA 2025	VA 2025	RA - VA	RA 2025	VA 2025	RA - VA
<b>5 Gesundheit</b>										
<b>51</b>	<b>Gesundheitsdienst</b>									
<b>510</b>	<b>Medizinische Bereichsversorgung</b>									
<b>510000</b>	<b>Medizinische Bereichsversorgung</b>									
<b>Operative Gebarung</b>										
2/510000+861000	Transfers von Ländern, Landesfonds und Landeskammern	2121	3121		2 640,00	0,00	2 640,00	2 640,00	0,00	2 640,00
<b>SU 21 / 31</b>	<b>Summe Erträge / Einzahlungen operative Gebarung</b>				<b>2 640,00</b>	<b>0,00</b>	<b>2 640,00</b>	<b>2 640,00</b>	<b>0,00</b>	<b>2 640,00</b>
1/510000-564000	Vergütungen für Nebentätigkeit (Totenbeschauen, etc.)	2211	3211	20	1 179,02	1 100,00	79,02	1 179,02	1 100,00	79,02
1/510000-618000	Instandhaltung von sonstigen Anlagen	2224	3224		0,00	100,00	-100,00	0,00	100,00	-100,00
1/510000-680000	Planmäßige Abschreibung	2226			100,73	100,00	0,73	0,00	0,00	0,00
1/510000-724000	Reisegebühren	2225	3225	24	56,80	100,00	-43,20	56,80	100,00	-43,20
1/510000-728000	Entgelte für sonstige Leistungen	2225	3225		159 618,53	8 500,00	151 118,53	159 618,53	8 500,00	151 118,53
1/510000-751000	Beitrag an den Pensionsverband	2231	3231	26	12 670,42	12 700,00	-29,58	12 670,42	12 700,00	-29,58
1/510000-768000	Förderungen f. Gesunde Gemeinde	2234	3234	27	10 534,83	10 000,00	534,83	10 466,83	10 000,00	466,83
<b>SU 22 / 32</b>	<b>Summe Aufwendungen / Auszahlungen operative Gebarung</b>				<b>184 160,33</b>	<b>32 600,00</b>	<b>151 560,33</b>	<b>183 991,60</b>	<b>32 500,00</b>	<b>151 491,60</b>
<b>SA 0 / SA 1</b>	<b>(0) Nettoergebnis (21 - 22) / (1) Geldfluss operative Gebarung (31 - 32)</b>				<b>-181 520,33</b>	<b>-32 600,00</b>	<b>-148 920,33</b>	<b>-181 351,60</b>	<b>-32 500,00</b>	<b>-148 851,60</b>
<b>SU 23</b>	<b>Summe Haushaltsrücklagen</b>				<b>0,00</b>	<b>0,00</b>	<b>0,00</b>	<b>0,00</b>	<b>0,00</b>	<b>0,00</b>
<b>SA00</b>	<b>Nettoergebnis nach Zuw./Entn. Haushaltsrücklagen (Saldo 0 +/- SU23)</b>				<b>-181 520,33</b>	<b>-32 600,00</b>	<b>-148 920,33</b>			
<b>Investive Gebarung</b>										
<b>SU 33</b>	<b>Summe Einzahlungen investive Gebarung</b>							<b>0,00</b>	<b>0,00</b>	<b>0,00</b>
<b>SU 34</b>	<b>Summe Auszahlungen investive Gebarung</b>							<b>0,00</b>	<b>0,00</b>	<b>0,00</b>
<b>SA2</b>	<b>Saldo (2) Geldfluss aus der Investiven Gebarung (33 - 34)</b>							<b>0,00</b>	<b>0,00</b>	<b>0,00</b>
<b>SA3</b>	<b>Saldo (3) Nettofinanzierungssaldo (Saldo 1 + Saldo 2)</b>							<b>-181 351,60</b>	<b>-32 500,00</b>	<b>-148 851,60</b>
<b>Finanzierungstätigkeit</b>										
<b>SU 35</b>	<b>Summe Einzahlungen aus der Finanzierungstätigkeit</b>							<b>0,00</b>	<b>0,00</b>	<b>0,00</b>
<b>SU 36</b>	<b>Summe Auszahlungen aus der Finanzierungstätigkeit</b>							<b>0,00</b>	<b>0,00</b>	<b>0,00</b>
<b>SA4</b>	<b>Saldo (4) Geldfluss aus der Finanzierungstätigkeit (35 - 36)</b>							<b>0,00</b>	<b>0,00</b>	<b>0,00</b>
<b>SA5</b>	<b>Saldo (5) Geldfluss aus der voranschlagswirksamen Gebarung (Saldo 3 + Saldo 4)</b>							<b>-181 351,60</b>	<b>-32 500,00</b>	<b>-148 851,60</b>
<b>519</b>	<b>Sonstige Einrichtungen und Maßnahmen</b>									
<b>519000</b>	<b>Sonstige Einrichtungen und Maßnahmen</b>									
<b>Operative Gebarung</b>										
<b>SU 21 / 31</b>	<b>Summe Erträge / Einzahlungen operative Gebarung</b>				<b>0,00</b>	<b>0,00</b>	<b>0,00</b>	<b>0,00</b>	<b>0,00</b>	<b>0,00</b>
1/519000-728000	Entgelte für sonstige Leistungen	2225	3225	24	203,68	600,00	-396,32	203,68	600,00	-396,32
<b>SU 22 / 32</b>	<b>Summe Aufwendungen / Auszahlungen operative Gebarung</b>				<b>203,68</b>	<b>600,00</b>	<b>-396,32</b>	<b>203,68</b>	<b>600,00</b>	<b>-396,32</b>

	MVAG	MVAG	VCQU	Ergebnisrechnung			Finanzierungsrechnung			
				EH	FH	RA 2025	VA 2025	RA - VA	RA 2025	VA 2025
<b>SA 0 / SA 1</b>	<b>(0) Nettoergebnis (21 - 22) / (1) Geldfluss operative Gebarung (31 - 32)</b>			<b>-203,68</b>	<b>-600,00</b>	<b>396,32</b>	<b>-203,68</b>	<b>-600,00</b>	<b>396,32</b>	
<b>SU 23</b>	<b>Summe Haushaltsrücklagen</b>			<b>0,00</b>	<b>0,00</b>	<b>0,00</b>	<b>0,00</b>	<b>0,00</b>	<b>0,00</b>	
<b>SA00</b>	<b>Nettoergebnis nach Zuw./Entn. Haushaltsrücklagen (Saldo 0 +/- SU23)</b>			<b>-203,68</b>	<b>-600,00</b>	<b>396,32</b>				
<b>Investive Gebarung</b>										
<b>SU 33</b>	<b>Summe Einzahlungen investive Gebarung</b>						<b>0,00</b>	<b>0,00</b>	<b>0,00</b>	
<b>SU 34</b>	<b>Summe Auszahlungen investive Gebarung</b>						<b>0,00</b>	<b>0,00</b>	<b>0,00</b>	
<b>SA2</b>	<b>Saldo (2) Geldfluss aus der Investiven Gebarung (33 - 34)</b>						<b>0,00</b>	<b>0,00</b>	<b>0,00</b>	
<b>SA3</b>	<b>Saldo (3) Nettofinanzierungssaldo (Saldo 1 + Saldo 2)</b>						<b>-203,68</b>	<b>-600,00</b>	<b>396,32</b>	
<b>Finanzierungstätigkeit</b>										
<b>SU 35</b>	<b>Summe Einzahlungen aus der Finanzierungstätigkeit</b>						<b>0,00</b>	<b>0,00</b>	<b>0,00</b>	
<b>SU 36</b>	<b>Summe Auszahlungen aus der Finanzierungstätigkeit</b>						<b>0,00</b>	<b>0,00</b>	<b>0,00</b>	
<b>SA4</b>	<b>Saldo (4) Geldfluss aus der Finanzierungstätigkeit (35 - 36)</b>						<b>0,00</b>	<b>0,00</b>	<b>0,00</b>	
<b>SA5</b>	<b>Saldo (5) Geldfluss aus der voranschlagswirksamen Gebarung (Saldo 3 + Saldo 4)</b>						<b>-203,68</b>	<b>-600,00</b>	<b>396,32</b>	
<b>52</b>	<b>Umweltschutz</b>									
<b>520</b>	<b>Natur- und Landschaftsschutz</b>									
<b>520000</b>	<b>Natur- und Landschaftsschutz</b>									
<b>Operative Gebarung</b>										
<b>SU 21 / 31</b>	<b>Summe Erträge / Einzahlungen operative Gebarung</b>			<b>0,00</b>	<b>0,00</b>	<b>0,00</b>	<b>0,00</b>	<b>0,00</b>	<b>0,00</b>	
1/520000-728000	Klimabündnismaßnahmen, Naturschutzprojekte	2225	3225	24	1 151,97	2 500,00	-1 348,03	1 151,97	2 500,00	-1 348,03
1/520000-752000	Transfers an Gemeinden, Gemeindeverbände (ohne marktbestimmte Tätigkeit) und Gemeindefonds	2231	3231	26	408,00	1 700,00	-1 292,00	408,00	1 700,00	-1 292,00
1/520000-768000	Förderung von Wärmedämmungsmaßnahmen	2234	3234	27	0,00	600,00	-600,00	0,00	600,00	-600,00
<b>SU 22 / 32</b>	<b>Summe Aufwendungen / Auszahlungen operative Gebarung</b>			<b>1 559,97</b>	<b>4 800,00</b>	<b>-3 240,03</b>	<b>1 559,97</b>	<b>4 800,00</b>	<b>-3 240,03</b>	
<b>SA 0 / SA 1</b>	<b>(0) Nettoergebnis (21 - 22) / (1) Geldfluss operative Gebarung (31 - 32)</b>			<b>-1 559,97</b>	<b>-4 800,00</b>	<b>3 240,03</b>	<b>-1 559,97</b>	<b>-4 800,00</b>	<b>3 240,03</b>	
<b>SU 23</b>	<b>Summe Haushaltsrücklagen</b>			<b>0,00</b>	<b>0,00</b>	<b>0,00</b>	<b>0,00</b>	<b>0,00</b>	<b>0,00</b>	
<b>SA00</b>	<b>Nettoergebnis nach Zuw./Entn. Haushaltsrücklagen (Saldo 0 +/- SU23)</b>			<b>-1 559,97</b>	<b>-4 800,00</b>	<b>3 240,03</b>				
<b>Investive Gebarung</b>										
<b>SU 33</b>	<b>Summe Einzahlungen investive Gebarung</b>						<b>0,00</b>	<b>0,00</b>	<b>0,00</b>	
<b>SU 34</b>	<b>Summe Auszahlungen investive Gebarung</b>						<b>0,00</b>	<b>0,00</b>	<b>0,00</b>	
<b>SA2</b>	<b>Saldo (2) Geldfluss aus der Investiven Gebarung (33 - 34)</b>						<b>0,00</b>	<b>0,00</b>	<b>0,00</b>	
<b>SA3</b>	<b>Saldo (3) Nettofinanzierungssaldo (Saldo 1 + Saldo 2)</b>						<b>-1 559,97</b>	<b>-4 800,00</b>	<b>3 240,03</b>	
<b>Finanzierungstätigkeit</b>										
<b>SU 35</b>	<b>Summe Einzahlungen aus der Finanzierungstätigkeit</b>						<b>0,00</b>	<b>0,00</b>	<b>0,00</b>	

		MVAG	MVAG	VCQU	Ergebnisrechnung			Finanzierungsrechnung		
		EH	FH		RA 2025	VA 2025	RA - VA	RA 2025	VA 2025	RA - VA
SU 36	Summe Auszahlungen aus der Finanzierungstätigkeit							0,00	0,00	0,00
SA4	Saldo (4) Geldfluss aus der Finanzierungstätigkeit (35 – 36)							0,00	0,00	0,00
SA5	Saldo (5) Geldfluss aus der voranschlagswirksamen Gebarung (Saldo 3 + Saldo 4)							-1 559,97	-4 800,00	3 240,03
<b>521</b>	<b>Reinhaltung der Gewässer</b>									
<b>521000</b>	<b>Reinhaltung der Gewässer</b>									
<b>Operative Gebarung</b>										
2/521000+861000	Transfers von Ländern, Landesfonds und Landeskammern (Ersatz Grundwasserunters. Gem.Bauhof)	2121	3121		78,00	100,00	-22,00	78,00	100,00	-22,00
<b>SU 21 / 31</b>	<b>Summe Erträge / Einzahlungen operative Gebarung</b>				<b>78,00</b>	<b>100,00</b>	<b>-22,00</b>	<b>78,00</b>	<b>100,00</b>	<b>-22,00</b>
1/521000-728000	Entgelte für sonstige Leistungen (Personaleinsätze Brunnenmessungen)	2225	3225		150,00	100,00	50,00	150,00	100,00	50,00
<b>SU 22 / 32</b>	<b>Summe Aufwendungen / Auszahlungen operative Gebarung</b>				<b>150,00</b>	<b>100,00</b>	<b>50,00</b>	<b>150,00</b>	<b>100,00</b>	<b>50,00</b>
<b>SA 0 / SA 1</b>	<b>(0) Nettoergebnis (21 - 22) / (1) Geldfluss operative Gebarung (31 – 32)</b>				<b>-72,00</b>	<b>0,00</b>	<b>-72,00</b>	<b>-72,00</b>	<b>0,00</b>	<b>-72,00</b>
<b>SU 23</b>	<b>Summe Haushaltsrücklagen</b>				<b>0,00</b>	<b>0,00</b>	<b>0,00</b>	<b>0,00</b>	<b>0,00</b>	<b>0,00</b>
<b>SA00</b>	<b>Nettoergebnis nach Zuw./Entn. Haushaltsrücklagen (Saldo 0 +/- SU23)</b>				<b>-72,00</b>	<b>0,00</b>	<b>-72,00</b>			
<b>Investive Gebarung</b>										
<b>SU 33</b>	<b>Summe Einzahlungen investive Gebarung</b>							<b>0,00</b>	<b>0,00</b>	<b>0,00</b>
<b>SU 34</b>	<b>Summe Auszahlungen investive Gebarung</b>							<b>0,00</b>	<b>0,00</b>	<b>0,00</b>
<b>SA2</b>	<b>Saldo (2) Geldfluss aus der Investiven Gebarung (33 – 34)</b>							<b>0,00</b>	<b>0,00</b>	<b>0,00</b>
<b>SA3</b>	<b>Saldo (3) Nettofinanzierungssaldo (Saldo 1 + Saldo 2)</b>							<b>-72,00</b>	<b>0,00</b>	<b>-72,00</b>
<b>Finanzierungstätigkeit</b>										
<b>SU 35</b>	<b>Summe Einzahlungen aus der Finanzierungstätigkeit</b>							<b>0,00</b>	<b>0,00</b>	<b>0,00</b>
<b>SU 36</b>	<b>Summe Auszahlungen aus der Finanzierungstätigkeit</b>							<b>0,00</b>	<b>0,00</b>	<b>0,00</b>
<b>SA4</b>	<b>Saldo (4) Geldfluss aus der Finanzierungstätigkeit (35 – 36)</b>							<b>0,00</b>	<b>0,00</b>	<b>0,00</b>
<b>SA5</b>	<b>Saldo (5) Geldfluss aus der voranschlagswirksamen Gebarung (Saldo 3 + Saldo 4)</b>							<b>-72,00</b>	<b>0,00</b>	<b>-72,00</b>
<b>522</b>	<b>Reinhaltung der Luft</b>									
<b>522000</b>	<b>Reinhaltung der Luft</b>									
<b>Operative Gebarung</b>										
2/522000+828000	Rückersätze von Aufwendungen	2116	3116	18	1 702,42	1 700,00	2,42	1 702,42	1 700,00	2,42
<b>SU 21 / 31</b>	<b>Summe Erträge / Einzahlungen operative Gebarung</b>				<b>1 702,42</b>	<b>1 700,00</b>	<b>2,42</b>	<b>1 702,42</b>	<b>1 700,00</b>	<b>2,42</b>
1/522000-600000	Energiebezüge	2222	3222	24	846,82	2 500,00	-1 653,18	846,82	2 500,00	-1 653,18
1/522000-680000	Planmäßige Abschreibung	2226			149,01	100,00	49,01	0,00	0,00	0,00
1/522000-752000	Verbandsbeiträge Luftreinhaltung	2231	3231	26	1 618,23	1 700,00	-81,77	1 618,23	1 700,00	-81,77
1/522000-768000	Förderungen - Alternativenergie	2234	3234	27	5 070,00	7 500,00	-2 430,00	5 070,00	7 500,00	-2 430,00
<b>SU 22 / 32</b>	<b>Summe Aufwendungen / Auszahlungen operative Gebarung</b>				<b>7 684,06</b>	<b>11 800,00</b>	<b>-4 115,94</b>	<b>7 535,05</b>	<b>11 700,00</b>	<b>-4 164,95</b>
<b>SA 0 / SA 1</b>	<b>(0) Nettoergebnis (21 - 22) / (1) Geldfluss operative Gebarung (31 – 32)</b>				<b>-5 981,64</b>	<b>-10 100,00</b>	<b>4 118,36</b>	<b>-5 832,63</b>	<b>-10 000,00</b>	<b>4 167,37</b>

		MVAG			Ergebnisrechnung			Finanzierungsrechnung		
		EH	FH	VCQU	RA 2025	VA 2025	RA - VA	RA 2025	VA 2025	RA - VA
SU 23	Summe Haushaltsrücklagen				0,00	0,00	0,00	0,00	0,00	0,00
SA00	Nettoergebnis nach Zuw./Entn. Haushaltsrücklagen (Saldo 0 +/- SU23)				-5 981,64	-10 100,00	4 118,36			
<b>Investive Gebarung</b>										
SU 33	Summe Einzahlungen investive Gebarung							0,00	0,00	0,00
SU 34	Summe Auszahlungen investive Gebarung							0,00	0,00	0,00
SA2	Saldo (2) Geldfluss aus der Investiven Gebarung (33 – 34)							0,00	0,00	0,00
SA3	Saldo (3) Nettofinanzierungssaldo (Saldo 1 + Saldo 2)							-5 832,63	-10 000,00	4 167,37
<b>Finanzierungstätigkeit</b>										
SU 35	Summe Einzahlungen aus der Finanzierungstätigkeit							0,00	0,00	0,00
SU 36	Summe Auszahlungen aus der Finanzierungstätigkeit							0,00	0,00	0,00
SA4	Saldo (4) Geldfluss aus der Finanzierungstätigkeit (35 – 36)							0,00	0,00	0,00
SA5	Saldo (5) Geldfluss aus der voranschlagswirksamen Gebarung (Saldo 3 + Saldo 4)							-5 832,63	-10 000,00	4 167,37
529	Sonstige Einrichtungen und Maßnahmen									
529000	Sonstige Einrichtungen und Maßnahmen									
<b>Operative Gebarung</b>										
2/529000+828000	Rückersätze von Aufwendungen	2116	3116	18	0,00	300,00	-300,00	0,00	300,00	-300,00
SU 21 / 31	Summe Erträge / Einzahlungen operative Gebarung				0,00	300,00	-300,00	0,00	300,00	-300,00
1/529000-728000	Entgelte für sonstige Leistungen (Rattenbekämpfung)	2225	3225		0,00	800,00	-800,00	0,00	800,00	-800,00
SU 22 / 32	Summe Aufwendungen / Auszahlungen operative Gebarung				0,00	800,00	-800,00	0,00	800,00	-800,00
SA 0 / SA 1	(0) Nettoergebnis (21 - 22) / (1) Geldfluss operative Gebarung (31 – 32)				0,00	-500,00	500,00	0,00	-500,00	500,00
SU 23	Summe Haushaltsrücklagen				0,00	0,00	0,00	0,00	0,00	0,00
SA00	Nettoergebnis nach Zuw./Entn. Haushaltsrücklagen (Saldo 0 +/- SU23)				0,00	-500,00	500,00			
<b>Investive Gebarung</b>										
SU 33	Summe Einzahlungen investive Gebarung							0,00	0,00	0,00
SU 34	Summe Auszahlungen investive Gebarung							0,00	0,00	0,00
SA2	Saldo (2) Geldfluss aus der Investiven Gebarung (33 – 34)							0,00	0,00	0,00
SA3	Saldo (3) Nettofinanzierungssaldo (Saldo 1 + Saldo 2)							0,00	-500,00	500,00
<b>Finanzierungstätigkeit</b>										
SU 35	Summe Einzahlungen aus der Finanzierungstätigkeit							0,00	0,00	0,00
SU 36	Summe Auszahlungen aus der Finanzierungstätigkeit							0,00	0,00	0,00
SA4	Saldo (4) Geldfluss aus der Finanzierungstätigkeit (35 – 36)							0,00	0,00	0,00
SA5	Saldo (5) Geldfluss aus der voranschlagswirksamen Gebarung (Saldo 3 + Saldo 4)							0,00	-500,00	500,00

		MVAG	MVAG	VCQU	Ergebnisrechnung			Finanzierungsrechnung		
		EH	FH		RA 2025	VA 2025	RA - VA	RA 2025	VA 2025	RA - VA
<b>56</b>	<b>Krankenanstalten anderer Rechtsträger</b>									
<b>562</b>	<b>Sprengelbeiträge</b>									
<b>562000</b>	<b>Sprengelbeiträge</b>									
<b>Operative Gebarung</b>										
<b>SU 21 / 31</b>	<b>Summe Erträge / Einzahlungen operative Gebarung</b>				<b>0,00</b>	<b>0,00</b>	<b>0,00</b>	<b>0,00</b>	<b>0,00</b>	<b>0,00</b>
1/562000-752000	NÖKAS-Beiträge (Zweckaufwand)	2231	3231	26	1 007 717,62	1 012 300,00	-4 582,38	1 007 717,62	1 012 300,00	-4 582,38
<b>SU 22 / 32</b>	<b>Summe Aufwendungen / Auszahlungen operative Gebarung</b>				<b>1 007 717,62</b>	<b>1 012 300,00</b>	<b>-4 582,38</b>	<b>1 007 717,62</b>	<b>1 012 300,00</b>	<b>-4 582,38</b>
<b>SA 0 / SA 1</b>	<b>(0) Nettoergebnis (21 - 22) / (1) Geldfluss operative Gebarung (31 - 32)</b>				<b>-1 007 717,62</b>	<b>-1 012 300,00</b>	<b>4 582,38</b>	<b>-1 007 717,62</b>	<b>-1 012 300,00</b>	<b>4 582,38</b>
<b>SU 23</b>	<b>Summe Haushaltsrücklagen</b>				<b>0,00</b>	<b>0,00</b>	<b>0,00</b>	<b>0,00</b>	<b>0,00</b>	<b>0,00</b>
<b>SA00</b>	<b>Nettoergebnis nach Zuw./Entn. Haushaltsrücklagen (Saldo 0 +/- SU23)</b>				<b>-1 007 717,62</b>	<b>-1 012 300,00</b>	<b>4 582,38</b>			
<b>Investive Gebarung</b>										
<b>SU 33</b>	<b>Summe Einzahlungen investive Gebarung</b>							<b>0,00</b>	<b>0,00</b>	<b>0,00</b>
<b>SU 34</b>	<b>Summe Auszahlungen investive Gebarung</b>							<b>0,00</b>	<b>0,00</b>	<b>0,00</b>
<b>SA2</b>	<b>Saldo (2) Geldfluss aus der Investiven Gebarung (33 - 34)</b>							<b>0,00</b>	<b>0,00</b>	<b>0,00</b>
<b>SA3</b>	<b>Saldo (3) Nettofinanzierungssaldo (Saldo 1 + Saldo 2)</b>							<b>-1 007 717,62</b>	<b>-1 012 300,00</b>	<b>4 582,38</b>
<b>Finanzierungstätigkeit</b>										
<b>SU 35</b>	<b>Summe Einzahlungen aus der Finanzierungstätigkeit</b>							<b>0,00</b>	<b>0,00</b>	<b>0,00</b>
<b>SU 36</b>	<b>Summe Auszahlungen aus der Finanzierungstätigkeit</b>							<b>0,00</b>	<b>0,00</b>	<b>0,00</b>
<b>SA4</b>	<b>Saldo (4) Geldfluss aus der Finanzierungstätigkeit (35 - 36)</b>							<b>0,00</b>	<b>0,00</b>	<b>0,00</b>
<b>SA5</b>	<b>Saldo (5) Geldfluss aus der voranschlagswirksamen Gebarung (Saldo 3 + Saldo 4)</b>							<b>-1 007 717,62</b>	<b>-1 012 300,00</b>	<b>4 582,38</b>
<b>562100</b>	<b>Sprengelbeiträge Verwaltung</b>									
<b>Operative Gebarung</b>										
<b>SU 21 / 31</b>	<b>Summe Erträge / Einzahlungen operative Gebarung</b>				<b>0,00</b>	<b>0,00</b>	<b>0,00</b>	<b>0,00</b>	<b>0,00</b>	<b>0,00</b>
1/562100-752000	NÖKAS-Beiträge (Verwaltungsaufwand)	2231	3231	26	41,84	100,00	-58,16	41,84	100,00	-58,16
<b>SU 22 / 32</b>	<b>Summe Aufwendungen / Auszahlungen operative Gebarung</b>				<b>41,84</b>	<b>100,00</b>	<b>-58,16</b>	<b>41,84</b>	<b>100,00</b>	<b>-58,16</b>
<b>SA 0 / SA 1</b>	<b>(0) Nettoergebnis (21 - 22) / (1) Geldfluss operative Gebarung (31 - 32)</b>				<b>-41,84</b>	<b>-100,00</b>	<b>58,16</b>	<b>-41,84</b>	<b>-100,00</b>	<b>58,16</b>
<b>SU 23</b>	<b>Summe Haushaltsrücklagen</b>				<b>0,00</b>	<b>0,00</b>	<b>0,00</b>	<b>0,00</b>	<b>0,00</b>	<b>0,00</b>
<b>SA00</b>	<b>Nettoergebnis nach Zuw./Entn. Haushaltsrücklagen (Saldo 0 +/- SU23)</b>				<b>-41,84</b>	<b>-100,00</b>	<b>58,16</b>			
<b>Investive Gebarung</b>										
<b>SU 33</b>	<b>Summe Einzahlungen investive Gebarung</b>							<b>0,00</b>	<b>0,00</b>	<b>0,00</b>
<b>SU 34</b>	<b>Summe Auszahlungen investive Gebarung</b>							<b>0,00</b>	<b>0,00</b>	<b>0,00</b>
<b>SA2</b>	<b>Saldo (2) Geldfluss aus der Investiven Gebarung (33 - 34)</b>							<b>0,00</b>	<b>0,00</b>	<b>0,00</b>
<b>SA3</b>	<b>Saldo (3) Nettofinanzierungssaldo (Saldo 1 + Saldo 2)</b>							<b>-41,84</b>	<b>-100,00</b>	<b>58,16</b>
<b>Finanzierungstätigkeit</b>										
<b>SU 35</b>	<b>Summe Einzahlungen aus der Finanzierungstätigkeit</b>							<b>0,00</b>	<b>0,00</b>	<b>0,00</b>

	MVAG	MVAG VCQU	Ergebnisrechnung			Finanzierungsrechnung				
			EH	FH	RA 2025	VA 2025	RA - VA	RA 2025	VA 2025	RA - VA
SU 36								0,00	0,00	0,00
SA4								0,00	0,00	0,00
SA5								-41,84	-100,00	58,16

		MVAG	MVAG	VCQU	Ergebnisrechnung			Finanzierungsrechnung		
		EH	FH		RA 2025	VA 2025	RA - VA	RA 2025	VA 2025	RA - VA
<b>6 Straßen- und Wasserbau, Verkehr</b>										
<b>61</b>	<b>Straßenbau</b>									
<b>612</b>	<b>Gemeindestraßen</b>									
<b>612000</b>	<b>Gemeindestraßen</b>									
<b>Operative Gebarung</b>										
2/612000+808000	Verkauf von Hausnummer tafeln	2116	3116	16	0,00	200,00	-200,00	0,00	200,00	-200,00
2/612000+813000	Erträge aus der Auflösung von Investitionszuschüssen (Kapitaltransfers)	2127			26 142,23	23 800,00	2 342,23	0,00	0,00	0,00
2/612000+829000	Sonstige Erträge	2116	3116		1 600,00	1 600,00	0,00	1 600,00	1 600,00	0,00
6/612000+871000	Bedarfszuweisung des Landes Nö.	2121	3121	1 33	60 000,00	50 000,00	10 000,00	60 000,00	50 000,00	10 000,00
2/612000+891000	Sonstige Wertaufholungen / Bestandsvermehrungen am kurzfristigen und langfristigen Vermögen	2117			2 143,00	500,00	1 643,00	0,00	0,00	0,00
6/612000+899000	Entnahmen aus Verrechnungsrücklagen zwischen operativer Gebarung und Projekten	2116		1	225 675,71	533 200,00	-307 524,29	0,00	0,00	0,00
<b>SU 21 / 31</b>	<b>Summe Erträge / Einzahlungen operative Gebarung</b>				<b>315 560,94</b>	<b>609 300,00</b>	<b>-293 739,06</b>	<b>61 600,00</b>	<b>51 800,00</b>	<b>9 800,00</b>
1/612000-400000	Geringwertige Wirtschaftsgüter (GWG)	2221	3221		394,08	600,00	-205,92	394,08	600,00	-205,92
1/612000-413000	Hausnummer tafeln - Straßenbenennung	2221	3221	23	0,00	200,00	-200,00	0,00	200,00	-200,00
1/612000-611000	Straßeninstandhaltungen allgemein	2224	3224	24	10 524,73	21 000,00	-10 475,27	10 524,73	21 000,00	-10 475,27
1/612000-611001	Straßeninstandhaltungen Unwetterschäden	2224	3224	24	2 677,06	2 800,00	-122,94	2 677,06	2 800,00	-122,94
1/612000-613000	Instandhaltung von sonstigen Grundstückseinrichtungen	2224	3224	24	194,83	500,00	-305,17	194,83	500,00	-305,17
1/612000-670000	Versicherungen - Gemeindestraßen	2222	3222	24	207,49	300,00	-92,51	207,49	300,00	-92,51
1/612000-680000	Planmäßige Abschreibung	2226			237 630,53	221 300,00	16 330,53	0,00	0,00	0,00
1/612000-683000	Verluste aus dem Abgang von Sachanlagen und immateriellen Vermögenswerten	2226			0,00	500,00	-500,00	0,00	0,00	0,00
1/612000-700000	Pachtzinse f. öffentliche Parkplätze	2223	3223	24	483,56	500,00	-16,44	483,56	500,00	-16,44
1/612000-723000	Amtspauschalien und Repräsentationsaufwendungen	2225	3225		142,81	500,00	-357,19	142,81	500,00	-357,19
1/612000-728000	Entgelte für sonstige Leistungen	2225	3225	24	909,65	1 000,00	-90,35	909,65	1 000,00	-90,35
1/612000-757000	Transfers an private Organisationen ohne Erwerbszweck	2234	3234		1 448,60	1 500,00	-51,40	1 448,60	1 500,00	-51,40
<b>SU 22 / 32</b>	<b>Summe Aufwendungen / Auszahlungen operative Gebarung</b>				<b>254 613,34</b>	<b>250 700,00</b>	<b>3 913,34</b>	<b>16 982,81</b>	<b>28 900,00</b>	<b>-11 917,19</b>
<b>SA 0 / SA 1</b>	<b>(0) Nettoergebnis (21 - 22) / (1) Geldfluss operative Gebarung (31 - 32)</b>				<b>60 947,60</b>	<b>358 600,00</b>	<b>-297 652,40</b>	<b>44 617,19</b>	<b>22 900,00</b>	<b>21 717,19</b>
<b>SU 23</b>	<b>Summe Haushaltsrücklagen</b>				<b>0,00</b>	<b>0,00</b>	<b>0,00</b>	<b>0,00</b>	<b>0,00</b>	<b>0,00</b>
<b>SA00</b>	<b>Nettoergebnis nach Zuw./Entn. Haushaltsrücklagen (Saldo 0 +/- SU23)</b>				<b>60 947,60</b>	<b>358 600,00</b>	<b>-297 652,40</b>			

	MVAG	MVAG	VCQU	Ergebnisrechnung			Finanzierungsrechnung					
				EH	FH		RA 2025	VA 2025	RA - VA	RA 2025	VA 2025	RA - VA
<b>Investive Gebarung</b>												
6/612000+300742					3331	1	0,00	0,00	0,00	48 780,34	0,00	48 780,34
6/612000+301000					3331	1 33	0,00	0,00	0,00	0,00	45 300,00	-45 300,00
<b>SU 33</b>										<b>48 780,34</b>	<b>45 300,00</b>	<b>3 480,34</b>
5/612000-002000					3412	1 40	0,00	0,00	0,00	22 335,06	152 300,00	-129 964,94
5/612000-002100					3412	1 40	0,00	0,00	0,00	16 730,83	16 800,00	-69,17
5/612000-002200					3412	1 40	0,00	0,00	0,00	134 645,82	422 800,00	-288 154,18
5/612000-002742					3412	1	0,00	0,00	0,00	124 197,07	0,00	124 197,07
5/612000-003000					3412	1 40	0,00	0,00	0,00	23 157,64	23 200,00	-42,36
5/612000-042000					3415	1	0,00	0,00	0,00	13 389,63	13 400,00	-10,37
<b>SU 34</b>										<b>334 456,05</b>	<b>628 500,00</b>	<b>-294 043,95</b>
<b>SA2</b>										<b>-285 675,71</b>	<b>-583 200,00</b>	<b>297 524,29</b>
<b>SA3</b>										<b>-241 058,52</b>	<b>-560 300,00</b>	<b>319 241,48</b>
<b>Finanzierungstätigkeit</b>												
<b>SU 35</b>										<b>0,00</b>	<b>0,00</b>	<b>0,00</b>
<b>SU 36</b>										<b>0,00</b>	<b>0,00</b>	<b>0,00</b>
<b>SA4</b>										<b>0,00</b>	<b>0,00</b>	<b>0,00</b>
<b>SA5</b>										<b>-241 058,52</b>	<b>-560 300,00</b>	<b>319 241,48</b>
<b>63 Schutzwasserbau</b>												
<b>631 Konkurrenzgewässer</b>												
<b>631000 Konkurrenzgewässer</b>												
<b>Operative Gebarung</b>												
<b>SU 21 / 31</b>							<b>0,00</b>	<b>0,00</b>	<b>0,00</b>	<b>0,00</b>	<b>0,00</b>	<b>0,00</b>
1/631000-752000					2231	3231 26	8 423,85	8 500,00	-76,15	8 423,85	8 500,00	-76,15
<b>SU 22 / 32</b>							<b>8 423,85</b>	<b>8 500,00</b>	<b>-76,15</b>	<b>8 423,85</b>	<b>8 500,00</b>	<b>-76,15</b>
<b>SA 0 / SA 1</b>							<b>-8 423,85</b>	<b>-8 500,00</b>	<b>76,15</b>	<b>-8 423,85</b>	<b>-8 500,00</b>	<b>76,15</b>
<b>SU 23</b>							<b>0,00</b>	<b>0,00</b>	<b>0,00</b>	<b>0,00</b>	<b>0,00</b>	<b>0,00</b>
<b>SA00</b>							<b>-8 423,85</b>	<b>-8 500,00</b>	<b>76,15</b>			
<b>Investive Gebarung</b>												
<b>SU 33</b>										<b>0,00</b>	<b>0,00</b>	<b>0,00</b>
<b>SU 34</b>										<b>0,00</b>	<b>0,00</b>	<b>0,00</b>
<b>SA2</b>										<b>0,00</b>	<b>0,00</b>	<b>0,00</b>
<b>SA3</b>										<b>-8 423,85</b>	<b>-8 500,00</b>	<b>76,15</b>

		MVAG	MVAG	VCQU	Ergebnisrechnung			Finanzierungsrechnung		
		EH	FH		RA 2025	VA 2025	RA - VA	RA 2025	VA 2025	RA - VA
<b>Finanzierungstätigkeit</b>										
SU 35	Summe Einzahlungen aus der Finanzierungstätigkeit							0,00	0,00	0,00
SU 36	Summe Auszahlungen aus der Finanzierungstätigkeit							0,00	0,00	0,00
SA4	Saldo (4) Geldfluss aus der Finanzierungstätigkeit (35 – 36)							0,00	0,00	0,00
SA5	Saldo (5) Geldfluss aus der voranschlagswirksamen Gebarung (Saldo 3 + Saldo 4)							-8 423,85	-8 500,00	76,15
<b>639 Sonstige Einrichtungen und Maßnahmen</b>										
<b>639000 Sonstige Einrichtungen und Maßnahmen</b>										
<b>Operative Gebarung</b>										
2/639000+813000	Erträge aus der Auflösung von Investitionszuschüssen (Kapitaltransfers)	2127			80,46	0,00	80,46	0,00	0,00	0,00
2/639000+861000	Transfers von Ländern, Landesfonds und Landeskammern	2121	3121	15	0,00	5 000,00	-5 000,00	0,00	5 000,00	-5 000,00
6/639000+899000	Entnahmen aus Verrechnungsrücklagen zwischen operativer Gebarung und Projekten	2116		1	6 355,65	6 500,00	-144,35	0,00	0,00	0,00
<b>SU 21 / 31</b>	<b>Summe Erträge / Einzahlungen operative Gebarung</b>				<b>6 436,11</b>	<b>11 500,00</b>	<b>-5 063,89</b>	<b>0,00</b>	<b>5 000,00</b>	<b>-5 000,00</b>
1/639000-613000	Instandhaltung von sonstigen Grundstückseinrichtungen	2224	3224	24	1 937,39	7 500,00	-5 562,61	1 937,39	7 500,00	-5 562,61
1/639000-680000	Planmäßige Abschreibung	2226			2 058,13	2 000,00	58,13	0,00	0,00	0,00
1/639000-728000	Entgelte für sonstige Leistungen	2225	3225	24	25 744,07	21 300,00	4 444,07	25 744,07	21 300,00	4 444,07
<b>SU 22 / 32</b>	<b>Summe Aufwendungen / Auszahlungen operative Gebarung</b>				<b>29 739,59</b>	<b>30 800,00</b>	<b>-1 060,41</b>	<b>27 681,46</b>	<b>28 800,00</b>	<b>-1 118,54</b>
<b>SA 0 / SA 1</b>	<b>(0) Nettoergebnis (21 - 22) / (1) Geldfluss operative Gebarung (31 – 32)</b>				<b>-23 303,48</b>	<b>-19 300,00</b>	<b>-4 003,48</b>	<b>-27 681,46</b>	<b>-23 800,00</b>	<b>-3 881,46</b>
SU 23	Summe Haushaltsrücklagen				0,00	0,00	0,00	0,00	0,00	0,00
SA00	Nettoergebnis nach Zuw./Entn. Haushaltsrücklagen (Saldo 0 +/- SU23)				-23 303,48	-19 300,00	-4 003,48			
<b>Investive Gebarung</b>										
6/639000+300000	Kapitaltransfers von Bund, Bundesfonds und Landeskammern		3331	1	0,00	0,00	0,00	6 355,65	6 300,00	55,65
6/639000+301000	Kapitaltransfers von Ländern, Landesfonds und Landeskammern		3331	1	0,00	0,00	0,00	6 355,65	6 300,00	55,65
<b>SU 33</b>	<b>Summe Einzahlungen investive Gebarung</b>							<b>12 711,30</b>	<b>12 600,00</b>	<b>111,30</b>
5/639000-050000	Sonderanlagen (Hochwasserschutz Führamühl)		3412	1	0,00	0,00	0,00	8 058,00	8 100,00	-42,00
<b>SU 34</b>	<b>Summe Auszahlungen investive Gebarung</b>							<b>8 058,00</b>	<b>8 100,00</b>	<b>-42,00</b>
SA2	Saldo (2) Geldfluss aus der Investiven Gebarung (33 – 34)							4 653,30	4 500,00	153,30
SA3	Saldo (3) Nettofinanzierungssaldo (Saldo 1 + Saldo 2)							-23 028,16	-19 300,00	-3 728,16
<b>Finanzierungstätigkeit</b>										
SU 35	Summe Einzahlungen aus der Finanzierungstätigkeit							0,00	0,00	0,00
SU 36	Summe Auszahlungen aus der Finanzierungstätigkeit							0,00	0,00	0,00
SA4	Saldo (4) Geldfluss aus der Finanzierungstätigkeit (35 – 36)							0,00	0,00	0,00

		MVAG			Ergebnisrechnung			Finanzierungsrechnung		
		EH	FH	VCQU	RA 2025	VA 2025	RA - VA	RA 2025	VA 2025	RA - VA
<b>SA5</b>	<b>Saldo (5) Geldfluss aus der voranschlagswirksamen Gebarung (Saldo 3 + Saldo 4)</b>							<b>-23 028,16</b>	<b>-19 300,00</b>	<b>-3 728,16</b>
<b>64</b>	<b>Straßenverkehr</b>									
<b>640</b>	<b>Einrichtungen und Maßnahmen nach der Straßenverkehrsordnung</b>									
<b>640000</b>	<b>Einrichtungen und Maßnahmen nach der Straßenverkehrsordnung</b>									
	<b>Operative Gebarung</b>									
2/640000+829000	Sonstige Erträge	2116	3116		3 931,63	4 000,00	-68,37	3 931,63	4 000,00	-68,37
2/640000+868000	Gemeindestraßenstrafen	2124	3124	16	5 590,00	5 400,00	190,00	5 590,00	5 400,00	190,00
<b>SU 21 / 31</b>	<b>Summe Erträge / Einzahlungen operative Gebarung</b>				<b>9 521,63</b>	<b>9 400,00</b>	<b>121,63</b>	<b>9 521,63</b>	<b>9 400,00</b>	<b>121,63</b>
1/640000-400000	Geringwertige Wirtschaftsgüter (GWG)	2221	3221	23	4 925,32	3 500,00	1 425,32	3 389,50	3 500,00	-110,50
1/640000-619000	Instandhaltung von Sonderanlagen	2224	3224	24	3 519,79	4 000,00	-480,21	3 519,79	4 000,00	-480,21
1/640000-680000	Planmäßige Abschreibung	2226			1 617,95	1 600,00	17,95	0,00	0,00	0,00
1/640000-700000	Pachtzinse (Fußwege)	2223	3223	24	4,00	100,00	-96,00	4,00	100,00	-96,00
1/640000-728000	Entgelte für sonstige Leistungen	2225	3225	24	4 350,80	10 200,00	-5 849,20	4 350,80	10 200,00	-5 849,20
<b>SU 22 / 32</b>	<b>Summe Aufwendungen / Auszahlungen operative Gebarung</b>				<b>14 417,86</b>	<b>19 400,00</b>	<b>-4 982,14</b>	<b>11 264,09</b>	<b>17 800,00</b>	<b>-6 535,91</b>
<b>SA 0 / SA 1</b>	<b>(0) Nettoergebnis (21 - 22) / (1) Geldfluss operative Gebarung (31 - 32)</b>				<b>-4 896,23</b>	<b>-10 000,00</b>	<b>5 103,77</b>	<b>-1 742,46</b>	<b>-8 400,00</b>	<b>6 657,54</b>
<b>SU 23</b>	<b>Summe Haushaltsrücklagen</b>				<b>0,00</b>	<b>0,00</b>	<b>0,00</b>	<b>0,00</b>	<b>0,00</b>	<b>0,00</b>
<b>SA00</b>	<b>Nettoergebnis nach Zuw./Entn. Haushaltsrücklagen (Saldo 0 +/- SU23)</b>				<b>-4 896,23</b>	<b>-10 000,00</b>	<b>5 103,77</b>			
	<b>Investive Gebarung</b>									
<b>SU 33</b>	<b>Summe Einzahlungen investive Gebarung</b>							<b>0,00</b>	<b>0,00</b>	<b>0,00</b>
<b>SU 34</b>	<b>Summe Auszahlungen investive Gebarung</b>							<b>0,00</b>	<b>0,00</b>	<b>0,00</b>
<b>SA2</b>	<b>Saldo (2) Geldfluss aus der Investiven Gebarung (33 - 34)</b>							<b>0,00</b>	<b>0,00</b>	<b>0,00</b>
<b>SA3</b>	<b>Saldo (3) Nettofinanzierungssaldo (Saldo 1 + Saldo 2)</b>							<b>-1 742,46</b>	<b>-8 400,00</b>	<b>6 657,54</b>
	<b>Finanzierungstätigkeit</b>									
<b>SU 35</b>	<b>Summe Einzahlungen aus der Finanzierungstätigkeit</b>							<b>0,00</b>	<b>0,00</b>	<b>0,00</b>
<b>SU 36</b>	<b>Summe Auszahlungen aus der Finanzierungstätigkeit</b>							<b>0,00</b>	<b>0,00</b>	<b>0,00</b>
<b>SA4</b>	<b>Saldo (4) Geldfluss aus der Finanzierungstätigkeit (35 - 36)</b>							<b>0,00</b>	<b>0,00</b>	<b>0,00</b>
<b>SA5</b>	<b>Saldo (5) Geldfluss aus der voranschlagswirksamen Gebarung (Saldo 3 + Saldo 4)</b>							<b>-1 742,46</b>	<b>-8 400,00</b>	<b>6 657,54</b>
<b>649</b>	<b>Sonstige Einrichtungen und Maßnahmen</b>									
<b>649000</b>	<b>Sonstige Einrichtungen und Maßnahmen</b>									
	<b>Operative Gebarung</b>									
<b>SU 21 / 31</b>	<b>Summe Erträge / Einzahlungen operative Gebarung</b>				<b>0,00</b>	<b>0,00</b>	<b>0,00</b>	<b>0,00</b>	<b>0,00</b>	<b>0,00</b>
1/649000-618000	Instandhaltung von sonstigen Anlagen	2224	3224	24	0,00	800,00	-800,00	0,00	800,00	-800,00
1/649000-670000	Versicherungen - Buswarte Häuser	2222	3222	24	1,23	100,00	-98,77	1,23	100,00	-98,77
1/649000-680000	Planmäßige Abschreibung	2226			3 482,63	3 300,00	182,63	0,00	0,00	0,00

		MVAG MVAG VCQU			Ergebnisrechnung			Finanzierungsrechnung		
		EH	FH	VCQU	RA 2025	VA 2025	RA - VA	RA 2025	VA 2025	RA - VA
1/649000-700000	Pachtzinse - Grundstücke Buswartehäuser	2223	3223	24	30,79	100,00	-69,21	30,79	100,00	-69,21
1/649000-728000	Entgelte für sonstige Leistungen	2225	3225		0,00	1 100,00	-1 100,00	0,00	1 100,00	-1 100,00
<b>SU 22 / 32</b>	<b>Summe Aufwendungen / Auszahlungen operative Gebarung</b>				<b>3 514,65</b>	<b>5 400,00</b>	<b>-1 885,35</b>	<b>32,02</b>	<b>2 100,00</b>	<b>-2 067,98</b>
<b>SA 0 / SA 1</b>	<b>(0) Nettoergebnis (21 - 22) / (1) Geldfluss operative Gebarung (31 - 32)</b>				<b>-3 514,65</b>	<b>-5 400,00</b>	<b>1 885,35</b>	<b>-32,02</b>	<b>-2 100,00</b>	<b>2 067,98</b>
<b>SU 23</b>	<b>Summe Haushaltsrücklagen</b>				<b>0,00</b>	<b>0,00</b>	<b>0,00</b>	<b>0,00</b>	<b>0,00</b>	<b>0,00</b>
<b>SA00</b>	<b>Nettoergebnis nach Zuw./Entn. Haushaltsrücklagen (Saldo 0 +/- SU23)</b>				<b>-3 514,65</b>	<b>-5 400,00</b>	<b>1 885,35</b>			
<b>Investive Gebarung</b>										
<b>SU 33</b>	<b>Summe Einzahlungen investive Gebarung</b>							<b>0,00</b>	<b>0,00</b>	<b>0,00</b>
1/649000-010000	Gebäude und Bauten		3413	2	0,00	0,00	0,00	3 064,44	3 100,00	-35,56
<b>SU 34</b>	<b>Summe Auszahlungen investive Gebarung</b>							<b>3 064,44</b>	<b>3 100,00</b>	<b>-35,56</b>
<b>SA2</b>	<b>Saldo (2) Geldfluss aus der Investiven Gebarung (33 - 34)</b>							<b>-3 064,44</b>	<b>-3 100,00</b>	<b>35,56</b>
<b>SA3</b>	<b>Saldo (3) Nettofinanzierungssaldo (Saldo 1 + Saldo 2)</b>							<b>-3 096,46</b>	<b>-5 200,00</b>	<b>2 103,54</b>
<b>Finanzierungstätigkeit</b>										
<b>SU 35</b>	<b>Summe Einzahlungen aus der Finanzierungstätigkeit</b>							<b>0,00</b>	<b>0,00</b>	<b>0,00</b>
<b>SU 36</b>	<b>Summe Auszahlungen aus der Finanzierungstätigkeit</b>							<b>0,00</b>	<b>0,00</b>	<b>0,00</b>
<b>SA4</b>	<b>Saldo (4) Geldfluss aus der Finanzierungstätigkeit (35 - 36)</b>							<b>0,00</b>	<b>0,00</b>	<b>0,00</b>
<b>SA5</b>	<b>Saldo (5) Geldfluss aus der voranschlagswirksamen Gebarung (Saldo 3 + Saldo 4)</b>							<b>-3 096,46</b>	<b>-5 200,00</b>	<b>2 103,54</b>
<b>68</b>	<b>Post- und Telekommunikationsdienste</b>									
<b>680</b>	<b>Post- und Telekommunikationsdienste</b>									
<b>680000</b>	<b>Post und Telekommunikationsdienste</b>									
<b>Operative Gebarung</b>										
2/680000+828000	Rückersätze von Aufwendungen	2116	3116		0,00	100,00	-100,00	0,00	100,00	-100,00
<b>SU 21 / 31</b>	<b>Summe Erträge / Einzahlungen operative Gebarung</b>				<b>0,00</b>	<b>100,00</b>	<b>-100,00</b>	<b>0,00</b>	<b>100,00</b>	<b>-100,00</b>
1/680000-600000	Strom für öffentliche Fernsprechzellen	2222	3222	24	347,58	200,00	147,58	347,58	200,00	147,58
1/680000-728000	Personalkostenersätze an Hauptamt	2225	3225	24	79,00	100,00	-21,00	79,00	100,00	-21,00
<b>SU 22 / 32</b>	<b>Summe Aufwendungen / Auszahlungen operative Gebarung</b>				<b>426,58</b>	<b>300,00</b>	<b>126,58</b>	<b>426,58</b>	<b>300,00</b>	<b>126,58</b>
<b>SA 0 / SA 1</b>	<b>(0) Nettoergebnis (21 - 22) / (1) Geldfluss operative Gebarung (31 - 32)</b>				<b>-426,58</b>	<b>-200,00</b>	<b>-226,58</b>	<b>-426,58</b>	<b>-200,00</b>	<b>-226,58</b>
<b>SU 23</b>	<b>Summe Haushaltsrücklagen</b>				<b>0,00</b>	<b>0,00</b>	<b>0,00</b>	<b>0,00</b>	<b>0,00</b>	<b>0,00</b>
<b>SA00</b>	<b>Nettoergebnis nach Zuw./Entn. Haushaltsrücklagen (Saldo 0 +/- SU23)</b>				<b>-426,58</b>	<b>-200,00</b>	<b>-226,58</b>			
<b>Investive Gebarung</b>										
<b>SU 33</b>	<b>Summe Einzahlungen investive Gebarung</b>							<b>0,00</b>	<b>0,00</b>	<b>0,00</b>
<b>SU 34</b>	<b>Summe Auszahlungen investive Gebarung</b>							<b>0,00</b>	<b>0,00</b>	<b>0,00</b>
<b>SA2</b>	<b>Saldo (2) Geldfluss aus der Investiven Gebarung (33 - 34)</b>							<b>0,00</b>	<b>0,00</b>	<b>0,00</b>
<b>SA3</b>	<b>Saldo (3) Nettofinanzierungssaldo (Saldo 1 + Saldo 2)</b>							<b>-426,58</b>	<b>-200,00</b>	<b>-226,58</b>

	MVAG EH	MVAG FH	VCQU	Ergebnisrechnung			Finanzierungsrechnung		
				RA 2025	VA 2025	RA - VA	RA 2025	VA 2025	RA - VA
<b>Finanzierungstätigkeit</b>									
SU 35							0,00	0,00	0,00
SU 36							0,00	0,00	0,00
SA4							0,00	0,00	0,00
SA5							-426,58	-200,00	-226,58
<b>69 Verkehr, Sonstiges</b>									
<b>690 Verkehr, Sonstiges</b>									
<b>690000 Förderung anderer Rechtsträger</b>									
<b>Operative Gebarung</b>									
SU 21 / 31				0,00	0,00	0,00	0,00	0,00	0,00
1/690000-728000			2225 3225 24	4 683,00	3 000,00	1 683,00	4 648,00	3 000,00	1 648,00
SU 22 / 32				4 683,00	3 000,00	1 683,00	4 648,00	3 000,00	1 648,00
SA 0 / SA 1				-4 683,00	-3 000,00	-1 683,00	-4 648,00	-3 000,00	-1 648,00
SU 23				0,00	0,00	0,00	0,00	0,00	0,00
SA00				-4 683,00	-3 000,00	-1 683,00			
<b>Investive Gebarung</b>									
SU 33							0,00	0,00	0,00
SU 34							0,00	0,00	0,00
SA2							0,00	0,00	0,00
SA3							-4 648,00	-3 000,00	-1 648,00
<b>Finanzierungstätigkeit</b>									
SU 35							0,00	0,00	0,00
SU 36							0,00	0,00	0,00
SA4							0,00	0,00	0,00
SA5							-4 648,00	-3 000,00	-1 648,00

	MVAG	MVAG	VCQU	Ergebnisrechnung			Finanzierungsrechnung			
				EH	FH		RA 2025	VA 2025	RA - VA	RA 2025
<b>7 Wirtschaftsförderung</b>										
<b>71</b>	<b>Grundlagenverbesserung in der Land- und Forstwirtschaft</b>									
<b>710</b>	<b>Land- und forstwirtschaftlicher Wegebau</b>									
<b>710000</b>	<b>Land- und forstwirtschaftlicher Wegebau</b>									
<b>Operative Gebarung</b>										
2/710000+813000	Erträge aus der Auflösung von Investitionszuschüssen (Kapitaltransfers)	2127			452,78	300,00	152,78	0,00	0,00	0,00
6/710000+871000	Beihilfen aus Bedarfszuweisungen	2121	3121	1 33	2 625,00	2 600,00	25,00	2 625,00	2 600,00	25,00
6/710000+899000	Entnahmen aus Verrechnungsrücklagen zwischen operativer Gebarung und Projekten	2116		1	4 938,50	9 800,00	-4 861,50	0,00	0,00	0,00
<b>SU 21 / 31</b>	<b>Summe Erträge / Einzahlungen operative Gebarung</b>				<b>8 016,28</b>	<b>12 700,00</b>	<b>-4 683,72</b>	<b>2 625,00</b>	<b>2 600,00</b>	<b>25,00</b>
1/710000-680000	Planmäßige Abschreibung	2226			47 942,47	47 800,00	142,47	0,00	0,00	0,00
<b>SU 22 / 32</b>	<b>Summe Aufwendungen / Auszahlungen operative Gebarung</b>				<b>47 942,47</b>	<b>47 800,00</b>	<b>142,47</b>	<b>0,00</b>	<b>0,00</b>	<b>0,00</b>
<b>SA 0 / SA 1</b>	<b>(0) Nettoergebnis (21 - 22) / (1) Geldfluss operative Gebarung (31 - 32)</b>				<b>-39 926,19</b>	<b>-35 100,00</b>	<b>-4 826,19</b>	<b>2 625,00</b>	<b>2 600,00</b>	<b>25,00</b>
<b>SU 23</b>	<b>Summe Haushaltsrücklagen</b>				<b>0,00</b>	<b>0,00</b>	<b>0,00</b>	<b>0,00</b>	<b>0,00</b>	<b>0,00</b>
<b>SA00</b>	<b>Nettoergebnis nach Zuw./Entn. Haushaltsrücklagen (Saldo 0 +/- SU23)</b>				<b>-39 926,19</b>	<b>-35 100,00</b>	<b>-4 826,19</b>			
<b>Investive Gebarung</b>										
6/710000+301000	Kapitaltransfers von Ländern, Landesfonds und Landeskammern		3331	1 33	0,00	0,00	0,00	34,18	2 600,00	-2 565,82
<b>SU 33</b>	<b>Summe Einzahlungen investive Gebarung</b>							<b>34,18</b>	<b>2 600,00</b>	<b>-2 565,82</b>
5/710000-002000	Straßenbauten		3412	1 40	0,00	0,00	0,00	7 597,68	15 000,00	-7 402,32
<b>SU 34</b>	<b>Summe Auszahlungen investive Gebarung</b>							<b>7 597,68</b>	<b>15 000,00</b>	<b>-7 402,32</b>
<b>SA2</b>	<b>Saldo (2) Geldfluss aus der Investiven Gebarung (33 - 34)</b>							<b>-7 563,50</b>	<b>-12 400,00</b>	<b>4 836,50</b>
<b>SA3</b>	<b>Saldo (3) Nettofinanzierungssaldo (Saldo 1 + Saldo 2)</b>							<b>-4 938,50</b>	<b>-9 800,00</b>	<b>4 861,50</b>
<b>Finanzierungstätigkeit</b>										
<b>SU 35</b>	<b>Summe Einzahlungen aus der Finanzierungstätigkeit</b>							<b>0,00</b>	<b>0,00</b>	<b>0,00</b>
<b>SU 36</b>	<b>Summe Auszahlungen aus der Finanzierungstätigkeit</b>							<b>0,00</b>	<b>0,00</b>	<b>0,00</b>
<b>SA4</b>	<b>Saldo (4) Geldfluss aus der Finanzierungstätigkeit (35 - 36)</b>							<b>0,00</b>	<b>0,00</b>	<b>0,00</b>
<b>SA5</b>	<b>Saldo (5) Geldfluss aus der voranschlagswirksamen Gebarung (Saldo 3 + Saldo 4)</b>							<b>-4 938,50</b>	<b>-9 800,00</b>	<b>4 861,50</b>

		MVAG MVAG VCQU			Ergebnisrechnung			Finanzierungsrechnung		
		EH	FH		RA 2025	VA 2025	RA - VA	RA 2025	VA 2025	RA - VA
<b>74</b>	<b>Sonstige Förderung der Land- und Forstwirtschaft</b>									
<b>749</b>	<b>Sonstige Einrichtungen und Maßnahmen</b>									
<b>749000</b>	<b>Sonstige Einrichtungen und Maßnahmen</b>									
<b>Operative Gebarung</b>										
2/749000+829000	Sonstige Erträge	2116	3116		352,00	400,00	-48,00	352,00	400,00	-48,00
<b>SU 21 / 31</b>	<b>Summe Erträge / Einzahlungen operative Gebarung</b>				<b>352,00</b>	<b>400,00</b>	<b>-48,00</b>	<b>352,00</b>	<b>400,00</b>	<b>-48,00</b>
1/749000-775000	Kapitaltransfers an Unternehmen	2233	44		11 209,80	14 000,00	-2 790,20	0,00	0,00	0,00
<b>SU 22 / 32</b>	<b>Summe Aufwendungen / Auszahlungen operative Gebarung</b>				<b>11 209,80</b>	<b>14 000,00</b>	<b>-2 790,20</b>	<b>0,00</b>	<b>0,00</b>	<b>0,00</b>
<b>SA 0 / SA 1</b>	<b>(0) Nettoergebnis (21 - 22) / (1) Geldfluss operative Gebarung (31 - 32)</b>				<b>-10 857,80</b>	<b>-13 600,00</b>	<b>2 742,20</b>	<b>352,00</b>	<b>400,00</b>	<b>-48,00</b>
<b>SU 23</b>	<b>Summe Haushaltsrücklagen</b>				<b>0,00</b>	<b>0,00</b>	<b>0,00</b>	<b>0,00</b>	<b>0,00</b>	<b>0,00</b>
<b>SA00</b>	<b>Nettoergebnis nach Zuw./Entn. Haushaltsrücklagen (Saldo 0 +/- SU23)</b>				<b>-10 857,80</b>	<b>-13 600,00</b>	<b>2 742,20</b>			
<b>Investive Gebarung</b>										
<b>SU 33</b>	<b>Summe Einzahlungen investive Gebarung</b>							<b>0,00</b>	<b>0,00</b>	<b>0,00</b>
1/749000-775000	Kapitaltransfers an Unternehmen		3433	44	0,00	0,00	0,00	11 561,80	14 000,00	-2 438,20
<b>SU 34</b>	<b>Summe Auszahlungen investive Gebarung</b>							<b>11 561,80</b>	<b>14 000,00</b>	<b>-2 438,20</b>
<b>SA2</b>	<b>Saldo (2) Geldfluss aus der Investiven Gebarung (33 - 34)</b>							<b>-11 561,80</b>	<b>-14 000,00</b>	<b>2 438,20</b>
<b>SA3</b>	<b>Saldo (3) Nettofinanzierungssaldo (Saldo 1 + Saldo 2)</b>							<b>-11 209,80</b>	<b>-13 600,00</b>	<b>2 390,20</b>
<b>Finanzierungstätigkeit</b>										
<b>SU 35</b>	<b>Summe Einzahlungen aus der Finanzierungstätigkeit</b>							<b>0,00</b>	<b>0,00</b>	<b>0,00</b>
<b>SU 36</b>	<b>Summe Auszahlungen aus der Finanzierungstätigkeit</b>							<b>0,00</b>	<b>0,00</b>	<b>0,00</b>
<b>SA4</b>	<b>Saldo (4) Geldfluss aus der Finanzierungstätigkeit (35 - 36)</b>							<b>0,00</b>	<b>0,00</b>	<b>0,00</b>
<b>SA5</b>	<b>Saldo (5) Geldfluss aus der voranschlagswirksamen Gebarung (Saldo 3 + Saldo 4)</b>							<b>-11 209,80</b>	<b>-13 600,00</b>	<b>2 390,20</b>
<b>77</b>	<b>Förderung des Tourismus</b>									
<b>770</b>	<b>Einrichtungen zur Förderung des Tourismus</b>									
<b>770000</b>	<b>Einrichtungen zur Förderung des Fremdenverkehrs</b>									
<b>Operative Gebarung</b>										
2/770000+828000	Rückersätze von Aufwendungen (Saftpressen)	2116	3116	18	0,00	400,00	-400,00	0,00	400,00	-400,00
<b>SU 21 / 31</b>	<b>Summe Erträge / Einzahlungen operative Gebarung</b>				<b>0,00</b>	<b>400,00</b>	<b>-400,00</b>	<b>0,00</b>	<b>400,00</b>	<b>-400,00</b>
1/770000-631000	Telekommunikationsdienste	2222	3222	24	2 826,84	2 600,00	226,84	2 816,78	2 600,00	216,78
<b>SU 22 / 32</b>	<b>Summe Aufwendungen / Auszahlungen operative Gebarung</b>				<b>2 826,84</b>	<b>2 600,00</b>	<b>226,84</b>	<b>2 816,78</b>	<b>2 600,00</b>	<b>216,78</b>
<b>SA 0 / SA 1</b>	<b>(0) Nettoergebnis (21 - 22) / (1) Geldfluss operative Gebarung (31 - 32)</b>				<b>-2 826,84</b>	<b>-2 200,00</b>	<b>-626,84</b>	<b>-2 816,78</b>	<b>-2 200,00</b>	<b>-616,78</b>
<b>SU 23</b>	<b>Summe Haushaltsrücklagen</b>				<b>0,00</b>	<b>0,00</b>	<b>0,00</b>	<b>0,00</b>	<b>0,00</b>	<b>0,00</b>
<b>SA00</b>	<b>Nettoergebnis nach Zuw./Entn. Haushaltsrücklagen (Saldo 0 +/- SU23)</b>				<b>-2 826,84</b>	<b>-2 200,00</b>	<b>-626,84</b>			

	MVAG	MVAG	VCQU	Ergebnisrechnung			Finanzierungsrechnung			
				EH	FH	RA 2025	VA 2025	RA - VA	RA 2025	VA 2025
<b>Investive Gebarung</b>										
SU 33								0,00	0,00	0,00
SU 34								0,00	0,00	0,00
SA2								0,00	0,00	0,00
SA3								-2 816,78	-2 200,00	-616,78
<b>Finanzierungstätigkeit</b>										
SU 35								0,00	0,00	0,00
SU 36								0,00	0,00	0,00
SA4								0,00	0,00	0,00
SA5								-2 816,78	-2 200,00	-616,78
771										
771000										
<b>Operative Gebarung</b>										
SU 21 / 31								0,00	0,00	0,00
1/771000-457000								0,00	500,00	-500,00
1/771000-728000								240,00	10 600,00	-10 360,00
1/771000-757000								8 128,14	8 200,00	-71,86
SU 22 / 32								8 368,14	19 300,00	-10 931,86
SA 0 / SA 1								-8 368,14	-19 300,00	10 931,86
SU 23								0,00	0,00	0,00
SA00								-8 368,14	-19 300,00	10 931,86
<b>Investive Gebarung</b>										
SU 33								0,00	0,00	0,00
SU 34								0,00	0,00	0,00
SA2								0,00	0,00	0,00
SA3								-8 368,14	-19 300,00	10 931,86
<b>Finanzierungstätigkeit</b>										
SU 35								0,00	0,00	0,00
SU 36								0,00	0,00	0,00
SA4								0,00	0,00	0,00
SA5								-8 368,14	-19 300,00	10 931,86

		MVAG			Ergebnisrechnung			Finanzierungsrechnung		
		EH	FH	VCQU	RA 2025	VA 2025	RA - VA	RA 2025	VA 2025	RA - VA
<b>78</b>	<b>Förderung von Handel, Gewerbe und Industrie</b>									
<b>780</b>	<b>Einrichtungen zur Förderung von Handel, Gewerbe und Industrie</b>									
<b>780000</b>	<b>Einrichtungen zur Förderung von Handel, Gewerbe u.Industrie</b>									
	<b>Operative Gebarung</b>									
2/780000+823000	Sonstige Zinserträge	2131	3131	14	652,35	600,00	52,35	652,35	600,00	52,35
<b>SU 21 / 31</b>	<b>Summe Erträge / Einzahlungen operative Gebarung</b>				<b>652,35</b>	<b>600,00</b>	<b>52,35</b>	<b>652,35</b>	<b>600,00</b>	<b>52,35</b>
1/780000-630000	Postdienste	2222	3222	24	0,00	200,00	-200,00	0,00	200,00	-200,00
1/780000-710000	Öffentliche Abgaben, ohne Gebühren gemäß FAG	2225	3225		163,09	200,00	-36,91	163,09	200,00	-36,91
1/780000-775000	Förderungen f. Gewerbebetriebe	2233		44	15 000,00	20 000,00	-5 000,00	0,00	0,00	0,00
<b>SU 22 / 32</b>	<b>Summe Aufwendungen / Auszahlungen operative Gebarung</b>				<b>15 163,09</b>	<b>20 400,00</b>	<b>-5 236,91</b>	<b>163,09</b>	<b>400,00</b>	<b>-236,91</b>
<b>SA 0 / SA 1</b>	<b>(0) Nettoergebnis (21 - 22) / (1) Geldfluss operative Gebarung (31 - 32)</b>				<b>-14 510,74</b>	<b>-19 800,00</b>	<b>5 289,26</b>	<b>489,26</b>	<b>200,00</b>	<b>289,26</b>
1/780000-794001	Zuweisungen an zweckgebundene Haushaltsrücklagen	2401			34 180,36	34 100,00	80,36	0,00	0,00	0,00
<b>SU 23</b>	<b>Summe Haushaltsrücklagen</b>				<b>-34 180,36</b>	<b>-34 100,00</b>	<b>-80,36</b>	<b>0,00</b>	<b>0,00</b>	<b>0,00</b>
<b>SA00</b>	<b>Nettoergebnis nach Zuw./Entn. Haushaltsrücklagen (Saldo 0 +/- SU23)</b>				<b>-48 691,10</b>	<b>-53 900,00</b>	<b>5 208,90</b>			
	<b>Investive Gebarung</b>									
<b>SU 33</b>	<b>Summe Einzahlungen investive Gebarung</b>							<b>0,00</b>	<b>0,00</b>	<b>0,00</b>
1/780000-775000	Förderungen f. Gewerbebetriebe		3433	44	0,00	0,00	0,00	15 000,00	20 000,00	-5 000,00
<b>SU 34</b>	<b>Summe Auszahlungen investive Gebarung</b>							<b>15 000,00</b>	<b>20 000,00</b>	<b>-5 000,00</b>
<b>SA2</b>	<b>Saldo (2) Geldfluss aus der Investiven Gebarung (33 - 34)</b>							<b>-15 000,00</b>	<b>-20 000,00</b>	<b>5 000,00</b>
<b>SA3</b>	<b>Saldo (3) Nettofinanzierungssaldo (Saldo 1 + Saldo 2)</b>							<b>-14 510,74</b>	<b>-19 800,00</b>	<b>5 289,26</b>
	<b>Finanzierungstätigkeit</b>									
<b>SU 35</b>	<b>Summe Einzahlungen aus der Finanzierungstätigkeit</b>							<b>0,00</b>	<b>0,00</b>	<b>0,00</b>
<b>SU 36</b>	<b>Summe Auszahlungen aus der Finanzierungstätigkeit</b>							<b>0,00</b>	<b>0,00</b>	<b>0,00</b>
<b>SA4</b>	<b>Saldo (4) Geldfluss aus der Finanzierungstätigkeit (35 - 36)</b>							<b>0,00</b>	<b>0,00</b>	<b>0,00</b>
<b>SA5</b>	<b>Saldo (5) Geldfluss aus der voranschlagswirksamen Gebarung (Saldo 3 + Saldo 4)</b>							<b>-14 510,74</b>	<b>-19 800,00</b>	<b>5 289,26</b>
<b>789</b>	<b>Sonstige Einrichtungen und Maßnahmen</b>									
<b>789000</b>	<b>Sonstige Einrichtungen und Maßnahmen</b>									
	<b>Operative Gebarung</b>									
<b>SU 21 / 31</b>	<b>Summe Erträge / Einzahlungen operative Gebarung</b>				<b>0,00</b>	<b>0,00</b>	<b>0,00</b>	<b>0,00</b>	<b>0,00</b>	<b>0,00</b>
1/789000-752000	Beiträge an IG AST - Anrufsammeltax (Mosti)	2231	3231	26	0,00	100,00	-100,00	0,00	100,00	-100,00
<b>SU 22 / 32</b>	<b>Summe Aufwendungen / Auszahlungen operative Gebarung</b>				<b>0,00</b>	<b>100,00</b>	<b>-100,00</b>	<b>0,00</b>	<b>100,00</b>	<b>-100,00</b>
<b>SA 0 / SA 1</b>	<b>(0) Nettoergebnis (21 - 22) / (1) Geldfluss operative Gebarung (31 - 32)</b>				<b>0,00</b>	<b>-100,00</b>	<b>100,00</b>	<b>0,00</b>	<b>-100,00</b>	<b>100,00</b>
<b>SU 23</b>	<b>Summe Haushaltsrücklagen</b>				<b>0,00</b>	<b>0,00</b>	<b>0,00</b>	<b>0,00</b>	<b>0,00</b>	<b>0,00</b>
<b>SA00</b>	<b>Nettoergebnis nach Zuw./Entn. Haushaltsrücklagen (Saldo 0 +/- SU23)</b>				<b>0,00</b>	<b>-100,00</b>	<b>100,00</b>			

	MVAG	MVAG	VCQU	Ergebnisrechnung			Finanzierungsrechnung			
				EH	FH	RA 2025	VA 2025	RA - VA	RA 2025	VA 2025
<b>Investive Gebarung</b>										
SU 33								0,00	0,00	0,00
SU 34								0,00	0,00	0,00
SA2								0,00	0,00	0,00
SA3								0,00	-100,00	100,00
<b>Finanzierungstätigkeit</b>										
SU 35								0,00	0,00	0,00
SU 36								0,00	0,00	0,00
SA4								0,00	0,00	0,00
SA5								0,00	-100,00	100,00

	MVAG	MVAG	VCQU	Ergebnisrechnung			Finanzierungsrechnung			
				EH	FH		RA 2025	VA 2025	RA - VA	RA 2025
<b>8 Dienstleistungen</b>										
<b>81</b>	<b>Öffentliche Einrichtungen (soweit nicht dem Abschnitt 85 zuzuordnen)</b>									
<b>812</b>	<b>WC-Anlagen</b>									
<b>812000</b>	<b>WC-Anlagen</b>									
<b>Operative Gebarung</b>										
2/812000+817000	Erträge aus der Auflösung von sonstigen Rückstellungen	2117			336,35	300,00	36,35	0,00	0,00	0,00
2/812000+828000	Rückersätze von Aufwendungen	2116	3116		0,00	400,00	-400,00	0,00	400,00	-400,00
<b>SU 21 / 31</b>	<b>Summe Erträge / Einzahlungen operative Gebarung</b>				<b>336,35</b>	<b>700,00</b>	<b>-363,65</b>	<b>0,00</b>	<b>400,00</b>	<b>-400,00</b>
1/812000-454000	Reinigungsmittel	2221	3221	23	124,36	300,00	-175,64	124,36	300,00	-175,64
1/812000-511000	Vertragsbedienstete in handwerklicher Verwendung	2211	3211	20	1 828,06	2 600,00	-771,94	1 828,06	2 600,00	-771,94
1/812000-566000	Zuwendungen aus Anlass von Dienstjubiläen	2212	3212		261,76	0,00	261,76	261,76	0,00	261,76
1/812000-569000	Sonstige Nebengebühren	2211	3211	20	24,07	100,00	-75,93	24,07	100,00	-75,93
1/812000-580000	DGB zum Ausgleichsfonds für Familienbeihilfen	2212	3212	20	78,27	100,00	-21,73	78,27	100,00	-21,73
1/812000-582000	Sonstige Dienstgeberbeiträge zur sozialen Sicherheit	2212	3212	20	442,00	500,00	-58,00	442,00	500,00	-58,00
1/812000-591000	Dotierung von Rückstellungen für Abfertigungen	2214			0,00	100,00	-100,00	0,00	0,00	0,00
1/812000-614000	Instandhaltung von Gebäuden	2224	3224	24	0,00	400,00	-400,00	0,00	400,00	-400,00
1/812000-670000	Versicherungen	2222	3222	24	68,65	100,00	-31,35	68,65	100,00	-31,35
1/812000-680000	Planmäßige Abschreibung	2226			2 055,10	2 100,00	-44,90	0,00	0,00	0,00
1/812000-711000	Gebühren für die Benützung von Gemeindeeinrichtungen und Anlagen gemäß FAG	2225	3225	24	556,42	500,00	56,42	556,42	500,00	56,42
<b>SU 22 / 32</b>	<b>Summe Aufwendungen / Auszahlungen operative Gebarung</b>				<b>5 438,69</b>	<b>6 800,00</b>	<b>-1 361,31</b>	<b>3 383,59</b>	<b>4 600,00</b>	<b>-1 216,41</b>
<b>SA 0 / SA 1</b>	<b>(0) Nettoergebnis (21 - 22) / (1) Geldfluss operative Gebarung (31 - 32)</b>				<b>-5 102,34</b>	<b>-6 100,00</b>	<b>997,66</b>	<b>-3 383,59</b>	<b>-4 200,00</b>	<b>816,41</b>
<b>SU 23</b>	<b>Summe Haushaltsrücklagen</b>				<b>0,00</b>	<b>0,00</b>	<b>0,00</b>	<b>0,00</b>	<b>0,00</b>	<b>0,00</b>
<b>SA00</b>	<b>Nettoergebnis nach Zuw./Entn. Haushaltsrücklagen (Saldo 0 +/- SU23)</b>				<b>-5 102,34</b>	<b>-6 100,00</b>	<b>997,66</b>			
<b>Investive Gebarung</b>										
<b>SU 33</b>	<b>Summe Einzahlungen investive Gebarung</b>							<b>0,00</b>	<b>0,00</b>	<b>0,00</b>
<b>SU 34</b>	<b>Summe Auszahlungen investive Gebarung</b>							<b>0,00</b>	<b>0,00</b>	<b>0,00</b>
<b>SA2</b>	<b>Saldo (2) Geldfluss aus der Investiven Gebarung (33 - 34)</b>							<b>0,00</b>	<b>0,00</b>	<b>0,00</b>
<b>SA3</b>	<b>Saldo (3) Nettofinanzierungssaldo (Saldo 1 + Saldo 2)</b>							<b>-3 383,59</b>	<b>-4 200,00</b>	<b>816,41</b>
<b>Finanzierungstätigkeit</b>										
<b>SU 35</b>	<b>Summe Einzahlungen aus der Finanzierungstätigkeit</b>							<b>0,00</b>	<b>0,00</b>	<b>0,00</b>
<b>SU 36</b>	<b>Summe Auszahlungen aus der Finanzierungstätigkeit</b>							<b>0,00</b>	<b>0,00</b>	<b>0,00</b>

		MVAG MVAG VCQU			Ergebnisrechnung			Finanzierungsrechnung		
		EH	FH		RA 2025	VA 2025	RA - VA	RA 2025	VA 2025	RA - VA
<b>SA4</b>	<b>Saldo (4) Geldfluss aus der Finanzierungstätigkeit (35 – 36)</b>							<b>0,00</b>	<b>0,00</b>	<b>0,00</b>
<b>SA5</b>	<b>Saldo (5) Geldfluss aus der voranschlagswirksamen Gebarung (Saldo 3 + Saldo 4)</b>							<b>-3 383,59</b>	<b>-4 200,00</b>	<b>816,41</b>
<b>814</b>	<b>Straßenreinigung</b>									
<b>814000</b>	<b>Straßenreinigung</b>									
<b>Operative Gebarung</b>										
2/814000+891000	Sonstige Wertaufholungen / Bestandsvermehrungen am kurzfristigen und langfristigen Vermögen	2117			7 597,92	7 600,00	-2,08	0,00	0,00	0,00
<b>SU 21 / 31</b>	<b>Summe Erträge / Einzahlungen operative Gebarung</b>				<b>7 597,92</b>	<b>7 600,00</b>	<b>-2,08</b>	<b>0,00</b>	<b>0,00</b>	<b>0,00</b>
1/814000-670000	Versicherungen Winterdienst	2222	3222	24	888,76	900,00	-11,24	888,76	900,00	-11,24
1/814000-680000	Planmäßige Abschreibung	2226			3 692,00	3 900,00	-208,00	0,00	0,00	0,00
1/814000-728000	Winterdienst (Räumung u. Streumaterial)	2225	3225	24	16 155,30	15 500,00	655,30	15 443,62	15 500,00	-56,38
1/814000-728100	Personalkostensätze an Hauptamt	2225	3225	24	2 625,00	1 500,00	1 125,00	2 625,00	1 500,00	1 125,00
<b>SU 22 / 32</b>	<b>Summe Aufwendungen / Auszahlungen operative Gebarung</b>				<b>23 361,06</b>	<b>21 800,00</b>	<b>1 561,06</b>	<b>18 957,38</b>	<b>17 900,00</b>	<b>1 057,38</b>
<b>SA 0 / SA 1</b>	<b>(0) Nettoergebnis (21 - 22) / (1) Geldfluss operative Gebarung (31 – 32)</b>				<b>-15 763,14</b>	<b>-14 200,00</b>	<b>-1 563,14</b>	<b>-18 957,38</b>	<b>-17 900,00</b>	<b>-1 057,38</b>
<b>SU 23</b>	<b>Summe Haushaltsrücklagen</b>				<b>0,00</b>	<b>0,00</b>	<b>0,00</b>	<b>0,00</b>	<b>0,00</b>	<b>0,00</b>
<b>SA00</b>	<b>Nettoergebnis nach Zuw./Entn. Haushaltsrücklagen (Saldo 0 +/- SU23)</b>				<b>-15 763,14</b>	<b>-14 200,00</b>	<b>-1 563,14</b>			
<b>Investive Gebarung</b>										
<b>SU 33</b>	<b>Summe Einzahlungen investive Gebarung</b>							<b>0,00</b>	<b>0,00</b>	<b>0,00</b>
1/814000-020000	Maschinen und maschinelle Anlagen		3414	2	0,00	0,00	0,00	27 622,08	27 700,00	-77,92
<b>SU 34</b>	<b>Summe Auszahlungen investive Gebarung</b>							<b>27 622,08</b>	<b>27 700,00</b>	<b>-77,92</b>
<b>SA2</b>	<b>Saldo (2) Geldfluss aus der Investiven Gebarung (33 – 34)</b>							<b>-27 622,08</b>	<b>-27 700,00</b>	<b>77,92</b>
<b>SA3</b>	<b>Saldo (3) Nettofinanzierungssaldo (Saldo 1 + Saldo 2)</b>							<b>-46 579,46</b>	<b>-45 600,00</b>	<b>-979,46</b>
<b>Finanzierungstätigkeit</b>										
<b>SU 35</b>	<b>Summe Einzahlungen aus der Finanzierungstätigkeit</b>							<b>0,00</b>	<b>0,00</b>	<b>0,00</b>
<b>SU 36</b>	<b>Summe Auszahlungen aus der Finanzierungstätigkeit</b>							<b>0,00</b>	<b>0,00</b>	<b>0,00</b>
<b>SA4</b>	<b>Saldo (4) Geldfluss aus der Finanzierungstätigkeit (35 – 36)</b>							<b>0,00</b>	<b>0,00</b>	<b>0,00</b>
<b>SA5</b>	<b>Saldo (5) Geldfluss aus der voranschlagswirksamen Gebarung (Saldo 3 + Saldo 4)</b>							<b>-46 579,46</b>	<b>-45 600,00</b>	<b>-979,46</b>
<b>815</b>	<b>Park- und Gartenanlagen, Kinderspielplätze</b>									
<b>815000</b>	<b>Park- und Gartenanlagen, Kinderspielplätze</b>									
<b>Operative Gebarung</b>										
2/815000+813000	Erträge aus der Auflösung von Investitionszuschüssen (Kapitaltransfers)	2127			2 025,71	1 600,00	425,71	0,00	0,00	0,00

		MVAG			Ergebnisrechnung			Finanzierungsrechnung		
		EH	FH	VCQU	RA 2025	VA 2025	RA - VA	RA 2025	VA 2025	RA - VA
6/815000+899000	Entnahmen aus Verrechnungsrücklagen zwischen operativer Gebarung und Projekten	2116		1	171 427,77	172 200,00	-772,23	0,00	0,00	0,00
<b>SU 21 / 31</b>	<b>Summe Erträge / Einzahlungen operative Gebarung</b>				<b>173 453,48</b>	<b>173 800,00</b>	<b>-346,52</b>	<b>0,00</b>	<b>0,00</b>	<b>0,00</b>
1/815000-400000	Geringwertige Wirtschaftsgüter (GWG)	2221	3221	23	793,31	1 500,00	-706,69	793,31	1 500,00	-706,69
1/815000-459000	Sonstige Verbrauchsgüter	2221	3221		23,99	100,00	-76,01	23,99	100,00	-76,01
1/815000-619000	Instandhaltung von Sonderanlagen	2224	3224	24	3 981,24	3 500,00	481,24	3 981,24	3 500,00	481,24
1/815000-680000	Planmäßige Abschreibung	2226			20 363,21	8 900,00	11 463,21	0,00	0,00	0,00
1/815000-700000	Pachtzins f. Spielplätze	2223	3223	24	400,00	400,00	0,00	400,00	400,00	0,00
1/815000-710000	Öffentliche Abgaben, ohne Gebühren gemäß FAG	2225	3225	24	319,12	300,00	19,12	319,12	300,00	19,12
1/815000-711000	Gebühren für die Benützung von Gemeindefeinrichtungen und Anlagen gemäß FAG	2225	3225	24	183,62	200,00	-16,38	183,62	200,00	-16,38
1/815000-728000	Entgelte für sonstige Leistungen	2225	3225		4 588,51	5 000,00	-411,49	4 588,51	5 000,00	-411,49
<b>SU 22 / 32</b>	<b>Summe Aufwendungen / Auszahlungen operative Gebarung</b>				<b>30 653,00</b>	<b>19 900,00</b>	<b>10 753,00</b>	<b>10 289,79</b>	<b>11 000,00</b>	<b>-710,21</b>
<b>SA 0 / SA 1</b>	<b>(0) Nettoergebnis (21 - 22) / (1) Geldfluss operative Gebarung (31 - 32)</b>				<b>142 800,48</b>	<b>153 900,00</b>	<b>-11 099,52</b>	<b>-10 289,79</b>	<b>-11 000,00</b>	<b>710,21</b>
<b>SU 23</b>	<b>Summe Haushaltsrücklagen</b>				<b>0,00</b>	<b>0,00</b>	<b>0,00</b>	<b>0,00</b>	<b>0,00</b>	<b>0,00</b>
<b>SA00</b>	<b>Nettoergebnis nach Zuw./Entn. Haushaltsrücklagen (Saldo 0 +/- SU23)</b>				<b>142 800,48</b>	<b>153 900,00</b>	<b>-11 099,52</b>			
<b>Investive Gebarung</b>										
6/815000+300000	Kapitaltransfers von Bund, Bundesfonds und Bundeskammern		3331	1	0,00	0,00	0,00	0,00	195 000,00	-195 000,00
2/815000+301000	Kapitaltransfers von Ländern, Landesfonds und Landeskammern		3331	2	0,00	0,00	0,00	500,00	500,00	0,00
6/815000+301000	Kapitaltransfers von Ländern, Landesfonds und Landeskammern		3331	1	0,00	0,00	0,00	25 560,00	25 600,00	-40,00
6/815000+302000	Kapitaltransfers von Gemeinden, Gemeindeverbänden (ohne marktbestimmte Tätigkeit) und Gemeindefonds		3331	1	0,00	0,00	0,00	750,00	0,00	750,00
<b>SU 33</b>	<b>Summe Einzahlungen investive Gebarung</b>							<b>26 810,00</b>	<b>221 100,00</b>	<b>-194 290,00</b>
5/815000-006000	Sonstige Grundstückseinrichtungen		3412	1	0,00	0,00	0,00	232 832,86	232 900,00	-67,14
1/815000-006000	Sonstige Grundstückseinrichtungen		3412	2	0,00	0,00	0,00	1 271,20	1 300,00	-28,80
1/815000-042000	Amts-, Betriebs- und Geschäftsausstattung		3415	2	0,00	0,00	0,00	658,56	700,00	-41,44
<b>SU 34</b>	<b>Summe Auszahlungen investive Gebarung</b>							<b>234 762,62</b>	<b>234 900,00</b>	<b>-137,38</b>
<b>SA2</b>	<b>Saldo (2) Geldfluss aus der Investiven Gebarung (33 - 34)</b>							<b>-207 952,62</b>	<b>-13 800,00</b>	<b>-194 152,62</b>
<b>SA3</b>	<b>Saldo (3) Nettofinanzierungssaldo (Saldo 1 + Saldo 2)</b>							<b>-218 242,41</b>	<b>-24 800,00</b>	<b>-193 442,41</b>
<b>Finanzierungstätigkeit</b>										
<b>SU 35</b>	<b>Summe Einzahlungen aus der Finanzierungstätigkeit</b>							<b>0,00</b>	<b>0,00</b>	<b>0,00</b>
<b>SU 36</b>	<b>Summe Auszahlungen aus der Finanzierungstätigkeit</b>							<b>0,00</b>	<b>0,00</b>	<b>0,00</b>

		MVAG MVAG VCQU			Ergebnisrechnung			Finanzierungsrechnung		
		EH	FH		RA 2025	VA 2025	RA - VA	RA 2025	VA 2025	RA - VA
<b>SA4</b>	<b>Saldo (4) Geldfluss aus der Finanzierungstätigkeit (35 – 36)</b>							<b>0,00</b>	<b>0,00</b>	<b>0,00</b>
<b>SA5</b>	<b>Saldo (5) Geldfluss aus der voranschlagswirksamen Gebarung (Saldo 3 + Saldo 4)</b>							<b>-218 242,41</b>	<b>-24 800,00</b>	<b>-193 442,41</b>
<b>816</b>	<b>Öffentliche Beleuchtung und öffentliche Uhren</b>									
<b>816000</b>	<b>Öffentliche Beleuchtung und öffentliche Uhren</b>									
<b>Operative Gebarung</b>										
2/816000+813000	Erträge aus der Auflösung von Investitionszuschüssen (Kapitaltransfers)	2127			16 003,16	16 000,00	3,16	0,00	0,00	0,00
2/816000+828000	Rückersätze von Ausgaben	2116	3116	18	3 556,75	3 000,00	556,75	3 556,75	3 000,00	556,75
6/816000+899000	Entnahmen aus Verrechnungsrücklagen zwischen operativer Gebarung und Projekten	2116		1	48 241,72	45 500,00	2 741,72	0,00	0,00	0,00
<b>SU 21 / 31</b>	<b>Summe Erträge / Einzahlungen operative Gebarung</b>				<b>67 801,63</b>	<b>64 500,00</b>	<b>3 301,63</b>	<b>3 556,75</b>	<b>3 000,00</b>	<b>556,75</b>
1/816000-600000	Strom	2222	3222	24	14 796,91	11 300,00	3 496,91	14 769,29	11 300,00	3 469,29
1/816000-619000	Instandhaltung der Straßenbeleuchtung	2224	3224	24	8 352,52	11 000,00	-2 647,48	11 347,36	11 000,00	347,36
1/816000-680000	Planmäßige Abschreibung	2226			138 108,94	131 300,00	6 808,94	0,00	0,00	0,00
<b>SU 22 / 32</b>	<b>Summe Aufwendungen / Auszahlungen operative Gebarung</b>				<b>161 258,37</b>	<b>153 600,00</b>	<b>7 658,37</b>	<b>26 116,65</b>	<b>22 300,00</b>	<b>3 816,65</b>
<b>SA 0 / SA 1</b>	<b>(0) Nettoergebnis (21 - 22) / (1) Geldfluss operative Gebarung (31 – 32)</b>				<b>-93 456,74</b>	<b>-89 100,00</b>	<b>-4 356,74</b>	<b>-22 559,90</b>	<b>-19 300,00</b>	<b>-3 259,90</b>
<b>SU 23</b>	<b>Summe Haushaltsrücklagen</b>				<b>0,00</b>	<b>0,00</b>	<b>0,00</b>	<b>0,00</b>	<b>0,00</b>	<b>0,00</b>
<b>SA00</b>	<b>Nettoergebnis nach Zuw./Entn. Haushaltsrücklagen (Saldo 0 +/- SU23)</b>				<b>-93 456,74</b>	<b>-89 100,00</b>	<b>-4 356,74</b>			
<b>Investive Gebarung</b>										
<b>SU 33</b>	<b>Summe Einzahlungen investive Gebarung</b>							<b>0,00</b>	<b>0,00</b>	<b>0,00</b>
5/816000-050000	Sonderanlagen - Neuerrichtung Straßenbeleuchtungen		3412	1 40	0,00	0,00	0,00	48 241,72	45 500,00	2 741,72
<b>SU 34</b>	<b>Summe Auszahlungen investive Gebarung</b>							<b>48 241,72</b>	<b>45 500,00</b>	<b>2 741,72</b>
<b>SA2</b>	<b>Saldo (2) Geldfluss aus der Investiven Gebarung (33 – 34)</b>							<b>-48 241,72</b>	<b>-45 500,00</b>	<b>-2 741,72</b>
<b>SA3</b>	<b>Saldo (3) Nettofinanzierungssaldo (Saldo 1 + Saldo 2)</b>							<b>-70 801,62</b>	<b>-64 800,00</b>	<b>-6 001,62</b>
<b>Finanzierungstätigkeit</b>										
<b>SU 35</b>	<b>Summe Einzahlungen aus der Finanzierungstätigkeit</b>							<b>0,00</b>	<b>0,00</b>	<b>0,00</b>
<b>SU 36</b>	<b>Summe Auszahlungen aus der Finanzierungstätigkeit</b>							<b>0,00</b>	<b>0,00</b>	<b>0,00</b>
<b>SA4</b>	<b>Saldo (4) Geldfluss aus der Finanzierungstätigkeit (35 – 36)</b>							<b>0,00</b>	<b>0,00</b>	<b>0,00</b>
<b>SA5</b>	<b>Saldo (5) Geldfluss aus der voranschlagswirksamen Gebarung (Saldo 3 + Saldo 4)</b>							<b>-70 801,62</b>	<b>-64 800,00</b>	<b>-6 001,62</b>
<b>817</b>	<b>Friedhöfe (einschließlich Einsegnungshallen und Krematorien)</b>									
<b>817100</b>	<b>Lagerfriedhof (Kriegsgräber)</b>									
<b>Operative Gebarung</b>										
2/817100+861000	Landesbeiträge zum Lagerfriedhof	2121	3121	15	1 589,28	2 000,00	-410,72	1 589,28	2 000,00	-410,72
<b>SU 21 / 31</b>	<b>Summe Erträge / Einzahlungen operative Gebarung</b>				<b>1 589,28</b>	<b>2 000,00</b>	<b>-410,72</b>	<b>1 589,28</b>	<b>2 000,00</b>	<b>-410,72</b>
1/817100-610000	Instandhaltung Lagerfriedhof	2224	3224	24	1 160,00	900,00	260,00	1 160,00	900,00	260,00

		MVAG			Ergebnisrechnung			Finanzierungsrechnung		
		MVAG	MVAG	VCQU	RA 2025	VA 2025	RA - VA	RA 2025	VA 2025	RA - VA
		EH	FH							
1/817100-728000	Personalkostensätze an Hauptamt	2225	3225	24	1 160,00	1 300,00	-140,00	1 160,00	1 300,00	-140,00
<b>SU 22 / 32</b>	<b>Summe Aufwendungen / Auszahlungen operative Gebarung</b>				<b>2 320,00</b>	<b>2 200,00</b>	<b>120,00</b>	<b>2 320,00</b>	<b>2 200,00</b>	<b>120,00</b>
<b>SA 0 / SA 1</b>	<b>(0) Nettoergebnis (21 - 22) / (1) Geldfluss operative Gebarung (31 - 32)</b>				<b>-730,72</b>	<b>-200,00</b>	<b>-530,72</b>	<b>-730,72</b>	<b>-200,00</b>	<b>-530,72</b>
<b>SU 23</b>	<b>Summe Haushaltsrücklagen</b>				<b>0,00</b>	<b>0,00</b>	<b>0,00</b>	<b>0,00</b>	<b>0,00</b>	<b>0,00</b>
<b>SA00</b>	<b>Nettoergebnis nach Zuw./Entn. Haushaltsrücklagen (Saldo 0 +/- SU23)</b>				<b>-730,72</b>	<b>-200,00</b>	<b>-530,72</b>			
<b>Investive Gebarung</b>										
<b>SU 33</b>	<b>Summe Einzahlungen investive Gebarung</b>							<b>0,00</b>	<b>0,00</b>	<b>0,00</b>
<b>SU 34</b>	<b>Summe Auszahlungen investive Gebarung</b>							<b>0,00</b>	<b>0,00</b>	<b>0,00</b>
<b>SA2</b>	<b>Saldo (2) Geldfluss aus der Investiven Gebarung (33 - 34)</b>							<b>0,00</b>	<b>0,00</b>	<b>0,00</b>
<b>SA3</b>	<b>Saldo (3) Nettofinanzierungssaldo (Saldo 1 + Saldo 2)</b>							<b>-730,72</b>	<b>-200,00</b>	<b>-530,72</b>
<b>Finanzierungstätigkeit</b>										
<b>SU 35</b>	<b>Summe Einzahlungen aus der Finanzierungstätigkeit</b>							<b>0,00</b>	<b>0,00</b>	<b>0,00</b>
<b>SU 36</b>	<b>Summe Auszahlungen aus der Finanzierungstätigkeit</b>							<b>0,00</b>	<b>0,00</b>	<b>0,00</b>
<b>SA4</b>	<b>Saldo (4) Geldfluss aus der Finanzierungstätigkeit (35 - 36)</b>							<b>0,00</b>	<b>0,00</b>	<b>0,00</b>
<b>SA5</b>	<b>Saldo (5) Geldfluss aus der voranschlagswirksamen Gebarung (Saldo 3 + Saldo 4)</b>							<b>-730,72</b>	<b>-200,00</b>	<b>-530,72</b>
<b>82 Betriebsähnliche Einrichtungen und Betriebe</b>										
<b>820 Wirtschaftshöfe</b>										
<b>820000 Wirtschaftshöfe</b>										
<b>Operative Gebarung</b>										
2/820000+829000	Sonstige Erträge	2116	3116		450,00	500,00	-50,00	450,00	500,00	-50,00
<b>SU 21 / 31</b>	<b>Summe Erträge / Einzahlungen operative Gebarung</b>				<b>450,00</b>	<b>500,00</b>	<b>-50,00</b>	<b>450,00</b>	<b>500,00</b>	<b>-50,00</b>
1/820000-400000	Geringwertige Wirtschaftsgüter (GWG)	2221	3221	23	5 668,17	6 500,00	-831,83	5 418,74	6 500,00	-1 081,26
1/820000-459000	Sonstige Verbrauchsgüter	2221	3221	23	4 152,32	3 500,00	652,32	4 152,32	3 500,00	652,32
1/820000-600000	Energiebezüge	2222	3222		467,54	200,00	267,54	375,98	200,00	175,98
1/820000-618000	Instandhaltung Werkzeuge/Maschinen	2224	3224	24	1 091,42	1 000,00	91,42	1 072,42	1 000,00	72,42
1/820000-670000	Versicherungen - Bauhof	2222	3222	24	378,20	400,00	-21,80	378,20	400,00	-21,80
1/820000-680000	Planmäßige Abschreibung	2226			2 715,79	2 700,00	15,79	0,00	0,00	0,00
1/820000-700000	Miet- und Pachtaufwand	2223	3223		1 596,00	0,00	1 596,00	1 596,00	0,00	1 596,00
1/820000-710000	Öffentliche Abgaben, ohne Gebühren gemäß FAG	2225	3225		218,40	0,00	218,40	0,00	0,00	0,00
1/820000-728000	Entgelte für sonstige Leistungen	2225	3225	24	228,00	200,00	28,00	0,00	200,00	-200,00
<b>SU 22 / 32</b>	<b>Summe Aufwendungen / Auszahlungen operative Gebarung</b>				<b>16 515,84</b>	<b>14 500,00</b>	<b>2 015,84</b>	<b>12 993,66</b>	<b>11 800,00</b>	<b>1 193,66</b>
<b>SA 0 / SA 1</b>	<b>(0) Nettoergebnis (21 - 22) / (1) Geldfluss operative Gebarung (31 - 32)</b>				<b>-16 065,84</b>	<b>-14 000,00</b>	<b>-2 065,84</b>	<b>-12 543,66</b>	<b>-11 300,00</b>	<b>-1 243,66</b>
<b>SU 23</b>	<b>Summe Haushaltsrücklagen</b>				<b>0,00</b>	<b>0,00</b>	<b>0,00</b>	<b>0,00</b>	<b>0,00</b>	<b>0,00</b>
<b>SA00</b>	<b>Nettoergebnis nach Zuw./Entn. Haushaltsrücklagen (Saldo 0 +/- SU23)</b>				<b>-16 065,84</b>	<b>-14 000,00</b>	<b>-2 065,84</b>			

	MVAG	MVAG	VCQU	Ergebnisrechnung			Finanzierungsrechnung			
				EH	FH		RA 2025	VA 2025	RA - VA	RA 2025
<b>Investive Gebarung</b>										
SU 33								0,00	0,00	0,00
SU 34								0,00	0,00	0,00
SA2								0,00	0,00	0,00
SA3								-12 543,66	-11 300,00	-1 243,66
<b>Finanzierungstätigkeit</b>										
SU 35								0,00	0,00	0,00
SU 36								0,00	0,00	0,00
SA4								0,00	0,00	0,00
SA5								-12 543,66	-11 300,00	-1 243,66
821										
821000										
<b>Operative Gebarung</b>										
2/821000+803000	Veräußerungen von technischen Anlagen, Fahrzeugen und Maschinen		2116					1 200,00	0,00	1 200,00
SU 21 / 31	<b>Summe Erträge / Einzahlungen operative Gebarung</b>							<b>1 200,00</b>	<b>0,00</b>	<b>1 200,00</b>
1/821000-400000	Geringwertige Wirtschaftsgüter (GWG)	2221	3221	23				0,00	500,00	-500,00
1/821000-452000	Treibstoffe	2221	3221	23				2 651,91	3 500,00	-848,09
1/821000-600000	Strom E-Auto	2222	3222	24				476,17	1 000,00	-523,83
1/821000-617000	Instandhaltung von Fahrzeugen	2224	3224	24				8 507,10	10 200,00	-1 692,90
1/821000-670000	Versicherungen u. Kfz-Steuer	2222	3222	24				3 271,89	3 400,00	-128,11
1/821000-680000	Planmäßige Abschreibung	2226						20 714,62	20 600,00	114,62
1/821000-700000	Mietzinse - Fahrzeuge allgemein	2223	3223	24				3 045,80	3 300,00	-254,20
SU 22 / 32	<b>Summe Aufwendungen / Auszahlungen operative Gebarung</b>							<b>38 667,49</b>	<b>42 500,00</b>	<b>-3 832,51</b>
SA 0 / SA 1	<b>(0) Nettoergebnis (21 - 22) / (1) Geldfluss operative Gebarung (31 - 32)</b>							<b>-37 467,49</b>	<b>-42 500,00</b>	<b>5 032,51</b>
SU 23	<b>Summe Haushaltsrücklagen</b>							<b>0,00</b>	<b>0,00</b>	<b>0,00</b>
SA00	<b>Nettoergebnis nach Zuw./Entn. Haushaltsrücklagen (Saldo 0 +/- SU23)</b>							<b>-37 467,49</b>	<b>-42 500,00</b>	<b>5 032,51</b>
<b>Investive Gebarung</b>										
2/821000+803000	Veräußerungen von technischen Anlagen, Fahrzeugen und Maschinen			3314				0,00	0,00	0,00
SU 33	<b>Summe Einzahlungen investive Gebarung</b>							<b>1 200,00</b>	<b>0,00</b>	<b>1 200,00</b>
SU 34	<b>Summe Auszahlungen investive Gebarung</b>							<b>0,00</b>	<b>0,00</b>	<b>0,00</b>
SA2	<b>Saldo (2) Geldfluss aus der Investiven Gebarung (33 - 34)</b>							<b>1 200,00</b>	<b>0,00</b>	<b>1 200,00</b>
SA3	<b>Saldo (3) Nettofinanzierungssaldo (Saldo 1 + Saldo 2)</b>							<b>-16 648,25</b>	<b>-21 700,00</b>	<b>5 051,75</b>
<b>Finanzierungstätigkeit</b>										
SU 35	<b>Summe Einzahlungen aus der Finanzierungstätigkeit</b>							<b>0,00</b>	<b>0,00</b>	<b>0,00</b>
SU 36	<b>Summe Auszahlungen aus der Finanzierungstätigkeit</b>							<b>0,00</b>	<b>0,00</b>	<b>0,00</b>

		MVAG			Ergebnisrechnung			Finanzierungsrechnung		
		EH	FH	VCQU	RA 2025	VA 2025	RA - VA	RA 2025	VA 2025	RA - VA
<b>SA4</b>	<b>Saldo (4) Geldfluss aus der Finanzierungstätigkeit (35 – 36)</b>							<b>0,00</b>	<b>0,00</b>	<b>0,00</b>
<b>SA5</b>	<b>Saldo (5) Geldfluss aus der voranschlagswirksamen Gebarung (Saldo 3 + Saldo 4)</b>							<b>-16 648,25</b>	<b>-21 700,00</b>	<b>5 051,75</b>
<b>84</b>	<b>Liegenschaften, Wohn- und Geschäftsgebäude</b>									
<b>840</b>	<b>Grundbesitz</b>									
<b>840000</b>	<b>Grundbesitz</b>									
<b>Operative Gebarung</b>										
2/840000+801000	Veräußerungen von Grundstücken und Grundstückseinrichtungen	2116		30	633 363,85	474 000,00	159 363,85	0,00	0,00	0,00
2/840000+811000	Miet- und Pachterträge	2115	3115	14	1 387,44	2 600,00	-1 212,56	1 387,44	2 600,00	-1 212,56
2/840000+829000	Sonstige Erträge	2116	3116	18	122,85	800,00	-677,15	122,85	800,00	-677,15
2/840000+891000	Sonstige Wertaufholungen / Bestandsvermehrungen am kurzfristigen und langfristigen Vermögen	2117			0,00	200,00	-200,00	0,00	0,00	0,00
6/840000+899000	Entnahmen aus Verrechnungsrücklagen zwischen operativer Gebarung und Projekten	2116		1	11 770,58	350 000,00	-338 229,42	0,00	0,00	0,00
<b>SU 21 / 31</b>	<b>Summe Erträge / Einzahlungen operative Gebarung</b>				<b>646 644,72</b>	<b>827 600,00</b>	<b>-180 955,28</b>	<b>1 510,29</b>	<b>3 400,00</b>	<b>-1 889,71</b>
1/840000-610000	Instandhaltung von Grund und Boden	2224	3224		446,30	1 500,00	-1 053,70	446,30	1 500,00	-1 053,70
1/840000-650000	Zinsen für Finanzschulden in Euro	2241	3241	25	62 970,89	97 200,00	-34 229,11	62 970,89	97 200,00	-34 229,11
1/840000-680000	Planmäßige Abschreibung	2226			14 787,44	14 800,00	-12,56	0,00	0,00	0,00
1/840000-683000	Verluste aus dem Abgang von Sachanlagen und immateriellen Vermögenswerten	2226			107 196,28	220 600,00	-113 403,72	0,00	0,00	0,00
1/840000-710000	Öffentliche Abgaben (ohne Gebühren gem. FAG)	2225	3225	24	3 412,92	34 500,00	-31 087,08	3 412,92	34 500,00	-31 087,08
1/840000-728000	Entgelte für sonstige Leistungen	2225	3225	24	2 034,30	2 200,00	-165,70	2 153,30	2 200,00	-46,70
<b>SU 22 / 32</b>	<b>Summe Aufwendungen / Auszahlungen operative Gebarung</b>				<b>190 848,13</b>	<b>370 800,00</b>	<b>-179 951,87</b>	<b>68 983,41</b>	<b>135 400,00</b>	<b>-66 416,59</b>
<b>SA 0 / SA 1</b>	<b>(0) Nettoergebnis (21 - 22) / (1) Geldfluss operative Gebarung (31 – 32)</b>				<b>455 796,59</b>	<b>456 800,00</b>	<b>-1 003,41</b>	<b>-67 473,12</b>	<b>-132 000,00</b>	<b>64 526,88</b>
<b>SU 23</b>	<b>Summe Haushaltsrücklagen</b>				<b>0,00</b>	<b>0,00</b>	<b>0,00</b>	<b>0,00</b>	<b>0,00</b>	<b>0,00</b>
<b>SA00</b>	<b>Nettoergebnis nach Zuw./Entn. Haushaltsrücklagen (Saldo 0 +/- SU23)</b>				<b>455 796,59</b>	<b>456 800,00</b>	<b>-1 003,41</b>			
<b>Investive Gebarung</b>										
2/840000+801000	Veräußerungen von Grundstücken und Grundstückseinrichtungen		3312	30	0,00	0,00	0,00	633 363,85	474 000,00	159 363,85
<b>SU 33</b>	<b>Summe Einzahlungen investive Gebarung</b>							<b>633 363,85</b>	<b>474 000,00</b>	<b>159 363,85</b>
5/840000-001000	Grundankauf		3412	1 40	0,00	0,00	0,00	11 770,58	350 000,00	-338 229,42
<b>SU 34</b>	<b>Summe Auszahlungen investive Gebarung</b>							<b>11 770,58</b>	<b>350 000,00</b>	<b>-338 229,42</b>
<b>SA2</b>	<b>Saldo (2) Geldfluss aus der Investiven Gebarung (33 – 34)</b>							<b>621 593,27</b>	<b>124 000,00</b>	<b>497 593,27</b>
<b>SA3</b>	<b>Saldo (3) Nettofinanzierungssaldo (Saldo 1 + Saldo 2)</b>							<b>554 120,15</b>	<b>-8 000,00</b>	<b>562 120,15</b>

		MVAG	MVAG	VCQU	Ergebnisrechnung			Finanzierungsrechnung		
		EH	FH		RA 2025	VA 2025	RA - VA	RA 2025	VA 2025	RA - VA
<b>Finanzierungstätigkeit</b>										
<b>SU 35</b>	<b>Summe Einzahlungen aus der Finanzierungstätigkeit</b>							<b>0,00</b>	<b>0,00</b>	<b>0,00</b>
1/840000-346000	Investitionsdarlehen von Finanzunternehmen		3614	65	0,00	0,00	0,00	117 006,11	103 700,00	13 306,11
<b>SU 36</b>	<b>Summe Auszahlungen aus der Finanzierungstätigkeit</b>							<b>117 006,11</b>	<b>103 700,00</b>	<b>13 306,11</b>
<b>SA4</b>	<b>Saldo (4) Geldfluss aus der Finanzierungstätigkeit (35 – 36)</b>							<b>-117 006,11</b>	<b>-103 700,00</b>	<b>-13 306,11</b>
<b>SA5</b>	<b>Saldo (5) Geldfluss aus der voranschlagswirksamen Gebarung (Saldo 3 + Saldo 4)</b>							<b>437 114,04</b>	<b>-111 700,00</b>	<b>548 814,04</b>
<b>841</b>	<b>Grundstücksgleiche Rechte</b>									
<b>841000</b>	<b>Grundstücksgleiche Rechte</b>									
<b>Operative Gebarung</b>										
2/841000+810000	Erträge aus Leistungen	2114	3114		9 450,00	9 500,00	-50,00	9 450,00	9 500,00	-50,00
<b>SU 21 / 31</b>	<b>Summe Erträge / Einzahlungen operative Gebarung</b>				<b>9 450,00</b>	<b>9 500,00</b>	<b>-50,00</b>	<b>9 450,00</b>	<b>9 500,00</b>	<b>-50,00</b>
<b>SU 22 / 32</b>	<b>Summe Aufwendungen / Auszahlungen operative Gebarung</b>				<b>0,00</b>	<b>0,00</b>	<b>0,00</b>	<b>0,00</b>	<b>0,00</b>	<b>0,00</b>
<b>SA 0 / SA 1</b>	<b>(0) Nettoergebnis (21 - 22) / (1) Geldfluss operative Gebarung (31 – 32)</b>				<b>9 450,00</b>	<b>9 500,00</b>	<b>-50,00</b>	<b>9 450,00</b>	<b>9 500,00</b>	<b>-50,00</b>
<b>SU 23</b>	<b>Summe Haushaltsrücklagen</b>				<b>0,00</b>	<b>0,00</b>	<b>0,00</b>	<b>0,00</b>	<b>0,00</b>	<b>0,00</b>
<b>SA00</b>	<b>Nettoergebnis nach Zuw./Entn. Haushaltsrücklagen (Saldo 0 +/- SU23)</b>				<b>9 450,00</b>	<b>9 500,00</b>	<b>-50,00</b>			
<b>Investive Gebarung</b>										
<b>SU 33</b>	<b>Summe Einzahlungen investive Gebarung</b>							<b>0,00</b>	<b>0,00</b>	<b>0,00</b>
<b>SU 34</b>	<b>Summe Auszahlungen investive Gebarung</b>							<b>0,00</b>	<b>0,00</b>	<b>0,00</b>
<b>SA2</b>	<b>Saldo (2) Geldfluss aus der Investiven Gebarung (33 – 34)</b>							<b>0,00</b>	<b>0,00</b>	<b>0,00</b>
<b>SA3</b>	<b>Saldo (3) Nettofinanzierungssaldo (Saldo 1 + Saldo 2)</b>							<b>9 450,00</b>	<b>9 500,00</b>	<b>-50,00</b>
<b>Finanzierungstätigkeit</b>										
<b>SU 35</b>	<b>Summe Einzahlungen aus der Finanzierungstätigkeit</b>							<b>0,00</b>	<b>0,00</b>	<b>0,00</b>
<b>SU 36</b>	<b>Summe Auszahlungen aus der Finanzierungstätigkeit</b>							<b>0,00</b>	<b>0,00</b>	<b>0,00</b>
<b>SA4</b>	<b>Saldo (4) Geldfluss aus der Finanzierungstätigkeit (35 – 36)</b>							<b>0,00</b>	<b>0,00</b>	<b>0,00</b>
<b>SA5</b>	<b>Saldo (5) Geldfluss aus der voranschlagswirksamen Gebarung (Saldo 3 + Saldo 4)</b>							<b>9 450,00</b>	<b>9 500,00</b>	<b>-50,00</b>
<b>846</b>	<b>Wohn- und Geschäftsgebäude (soweit nicht bei 853)</b>									
<b>846000</b>	<b>Wohn- und Geschäftsgebäude (soweit nicht bei 853)</b>									
<b>Operative Gebarung</b>										
2/846000+804000	Veräußerungen von Amts-, Betriebs- und Geschäftsausstattung	2116			600,00	0,00	600,00	0,00	0,00	0,00
2/846000+808000	Veräußerungen von Waren	2116	3116	16	34,20	800,00	-765,80	34,20	800,00	-765,80
2/846000+811020	Miet- und Pachterträge	2115	3115	14	29 143,96	29 000,00	143,96	28 989,96	29 000,00	-10,04
2/846000+811030	Miet- und Pachterträge (Weiterverrechnung ohne UST - BK)	2115	3115	14	226,20	500,00	-273,80	226,20	500,00	-273,80

		MVAG			Ergebnisrechnung			Finanzierungsrechnung		
		EH	FH	VCQU	RA 2025	VA 2025	RA - VA	RA 2025	VA 2025	RA - VA
2/846000+828000	Rückersätze von Aufwendungen	2116	3116	18	0,00	800,00	-800,00	0,00	800,00	-800,00
<b>SU 21 / 31</b>	<b>Summe Erträge / Einzahlungen operative Gebarung</b>				<b>30 004,36</b>	<b>31 100,00</b>	<b>-1 095,64</b>	<b>29 250,36</b>	<b>31 100,00</b>	<b>-1 849,64</b>
1/846000-600000	Energiebezüge	2222	3222	24	1 218,53	2 200,00	-981,47	1 218,53	2 200,00	-981,47
1/846000-670000	Versicherungen	2222	3222	24	1 881,20	1 900,00	-18,80	1 881,20	1 900,00	-18,80
1/846000-680000	Planmäßige Abschreibung	2226			242,67	200,00	42,67	0,00	0,00	0,00
1/846000-683000	Verluste aus dem Abgang von Sachanlagen und immateriellen Vermögenswerten	2226			1 456,02	0,00	1 456,02	0,00	0,00	0,00
1/846000-700000	Miet- und Pachtaufwand	2223	3223		249,72	300,00	-50,28	249,72	300,00	-50,28
1/846000-710000	Öffentliche Abgaben, ohne Gebühren gemäß FAG	2225	3225	24	1 236,01	1 300,00	-63,99	1 236,01	1 300,00	-63,99
1/846000-711000	Gebühren für die Benützung von Gemeindeeinrichtungen und Anlagen gemäß FAG	2225	3225	24	4 450,72	5 000,00	-549,28	4 450,72	5 000,00	-549,28
1/846000-728000	Entgelte für sonstige Leistungen	2225	3225	24	1 745,11	500,00	1 245,11	1 745,11	500,00	1 245,11
<b>SU 22 / 32</b>	<b>Summe Aufwendungen / Auszahlungen operative Gebarung</b>				<b>12 479,98</b>	<b>11 400,00</b>	<b>1 079,98</b>	<b>10 781,29</b>	<b>11 200,00</b>	<b>-418,71</b>
<b>SA 0 / SA 1</b>	<b>(0) Nettoergebnis (21 - 22) / (1) Geldfluss operative Gebarung (31 - 32)</b>				<b>17 524,38</b>	<b>19 700,00</b>	<b>-2 175,62</b>	<b>18 469,07</b>	<b>19 900,00</b>	<b>-1 430,93</b>
<b>SU 23</b>	<b>Summe Haushaltsrücklagen</b>				<b>0,00</b>	<b>0,00</b>	<b>0,00</b>	<b>0,00</b>	<b>0,00</b>	<b>0,00</b>
<b>SA00</b>	<b>Nettoergebnis nach Zuw./Entn. Haushaltsrücklagen (Saldo 0 +/- SU23)</b>				<b>17 524,38</b>	<b>19 700,00</b>	<b>-2 175,62</b>			
<b>Investive Gebarung</b>										
2/846000+804000	Veräußerungen von Amts-, Betriebs- und Geschäftsausstattung		3315		0,00	0,00	0,00	600,00	0,00	600,00
<b>SU 33</b>	<b>Summe Einzahlungen investive Gebarung</b>							<b>600,00</b>	<b>0,00</b>	<b>600,00</b>
<b>SU 34</b>	<b>Summe Auszahlungen investive Gebarung</b>							<b>0,00</b>	<b>0,00</b>	<b>0,00</b>
<b>SA2</b>	<b>Saldo (2) Geldfluss aus der Investiven Gebarung (33 - 34)</b>							<b>600,00</b>	<b>0,00</b>	<b>600,00</b>
<b>SA3</b>	<b>Saldo (3) Nettofinanzierungssaldo (Saldo 1 + Saldo 2)</b>							<b>19 069,07</b>	<b>19 900,00</b>	<b>-830,93</b>
<b>Finanzierungstätigkeit</b>										
<b>SU 35</b>	<b>Summe Einzahlungen aus der Finanzierungstätigkeit</b>							<b>0,00</b>	<b>0,00</b>	<b>0,00</b>
<b>SU 36</b>	<b>Summe Auszahlungen aus der Finanzierungstätigkeit</b>							<b>0,00</b>	<b>0,00</b>	<b>0,00</b>
<b>SA4</b>	<b>Saldo (4) Geldfluss aus der Finanzierungstätigkeit (35 - 36)</b>							<b>0,00</b>	<b>0,00</b>	<b>0,00</b>
<b>SA5</b>	<b>Saldo (5) Geldfluss aus der voranschlagswirksamen Gebarung (Saldo 3 + Saldo 4)</b>							<b>19 069,07</b>	<b>19 900,00</b>	<b>-830,93</b>
<b>85</b>	<b>Betriebe mit marktbestimmter Tätigkeit</b>									
<b>850</b>	<b>Betriebe der Wasserversorgung</b>									
<b>850000</b>	<b>Betriebe der Wasserversorgung</b>									
<b>Operative Gebarung</b>										
2/850000+808000	Veräußerungen von Waren Rückbau (Schrott usw.)	2116	3116		2 120,05	1 400,00	720,05	2 120,05	1 400,00	720,05

		MVAG			Ergebnisrechnung			Finanzierungsrechnung		
		EH	FH	VCQU	RA 2025	VA 2025	RA - VA	RA 2025	VA 2025	RA - VA
2/850000+810000	Stromeinspeisungserlöse Photovoltaik (WVA-Anlage)	2114	3114	13	797,06	3 000,00	-2 202,94	797,06	3 000,00	-2 202,94
2/850000+813000	Erträge aus der Auflösung von Investitionszuschüssen (Kapitaltransfers)	2127			20 330,57	19 900,00	430,57	0,00	0,00	0,00
2/850000+817000	Erträge aus der Auflösung von sonstigen Rückstellungen	2117			543,84	0,00	543,84	0,00	0,00	0,00
2/850000+823000	Sonstige Zinserträge (WVA-Rücklage)	2131	3131	14	1 372,17	2 500,00	-1 127,83	1 372,17	2 500,00	-1 127,83
2/850000+828000	Gutschriften Strom, Telefon, Schadenersätze	2116	3116	18	859,29	1 500,00	-640,71	859,29	1 500,00	-640,71
2/850000+852100	Wasserbereitstellungsgebühren	2113	3113	12	33 727,57	38 500,00	-4 772,43	33 727,57	38 500,00	-4 772,43
2/850000+852200	Wasserbezugsgebühren	2113	3113	12	188 305,14	170 000,00	18 305,14	188 305,14	170 000,00	18 305,14
2/850000+860100	Transfers von Bund KPC-Zinsen	2121	3121	15	109,86	1 700,00	-1 590,14	109,86	1 700,00	-1 590,14
<b>SU 21 / 31</b>	<b>Summe Erträge / Einzahlungen operative Gebarung</b>				<b>248 165,55</b>	<b>238 500,00</b>	<b>9 665,55</b>	<b>227 291,14</b>	<b>218 600,00</b>	<b>8 691,14</b>
1/850000-400000	Geringwertige Wirtschaftsgüter (GWG)	2221	3221	23	428,89	300,00	128,89	428,89	300,00	128,89
1/850000-413000	Wasserankäufe	2221	3221	23	1 736,35	3 400,00	-1 663,65	1 736,35	3 400,00	-1 663,65
1/850000-459000	Sonstige Verbrauchsgüter	2221	3221	23	3 195,10	3 200,00	-4,90	3 195,10	3 200,00	-4,90
1/850000-511000	Bezüge für VB der Besoldungsgruppe II	2211	3211	20	24 727,54	22 600,00	2 127,54	24 727,54	22 600,00	2 127,54
1/850000-565000	Mehrleistungsvergütungen	2211	3211	20	411,14	1 600,00	-1 188,86	411,14	1 600,00	-1 188,86
1/850000-569000	Sonstige Nebengebühren	2211	3211	20	2 155,04	2 100,00	55,04	2 155,04	2 100,00	55,04
1/850000-580000	DGB für Familienbeihilfen	2212	3212	20	1 009,89	900,00	109,89	1 009,89	900,00	109,89
1/850000-582000	Sonst. DGB zur sozialen Sicherheit	2212	3212	20	5 801,19	5 400,00	401,19	5 801,19	5 400,00	401,19
1/850000-592000	Dotierung von Rückstellungen für Jubiläumswendungen	2214			326,30	700,00	-373,70	0,00	0,00	0,00
1/850000-600000	Strom (Beleuchtung u. Pumpwerke)	2222	3222	24	14 821,74	12 600,00	2 221,74	13 092,72	12 600,00	492,72
1/850000-612000	Instandhaltung WVA	2224	3224	24	63 435,92	32 500,00	30 935,92	46 218,90	32 500,00	13 718,90
1/850000-631000	Telefon (Abfragen Fernwirkanlage)	2222	3222	24	811,89	900,00	-88,11	811,89	900,00	-88,11
1/850000-640100	Prüfungskosten	2222	3222	24	2 332,66	2 500,00	-167,34	2 332,66	2 500,00	-167,34
1/850000-650000	Zinsen für Finanzschulden in Euro	2241	3241	25	30 254,25	34 000,00	-3 745,75	30 254,25	34 000,00	-3 745,75
1/850000-670000	Versicherungen	2222	3222	24	813,92	900,00	-86,08	813,92	900,00	-86,08
1/850000-680000	Planmäßige Abschreibung	2226			71 994,53	70 900,00	1 094,53	0,00	0,00	0,00
1/850000-710000	Öffentliche Abgaben (ohne Gebühren gem. FAG)	2225	3225	24	4 830,50	5 500,00	-669,50	4 830,50	5 500,00	-669,50
1/850000-728000	Aufwandsentschädigung Gemeindeamt	2225	3225	24	14 120,36	8 500,00	5 620,36	14 120,36	8 500,00	5 620,36
1/850000-728100	Entgelte für sonstige Leistungen (Notwasserversorgung, u.a.)	2225	3225	24	189,52	300,00	-110,48	189,52	300,00	-110,48
1/850000-752000	Lfd. Transferzahlungen - Gemeinden, Gemeindeverbände und -fonds (Altkonto > 755)	2231	3231	26	5 816,54	23 600,00	-17 783,46	5 816,54	23 600,00	-17 783,46
<b>SU 22 / 32</b>	<b>Summe Aufwendungen / Auszahlungen operative Gebarung</b>				<b>249 213,27</b>	<b>232 400,00</b>	<b>16 813,27</b>	<b>157 946,40</b>	<b>160 800,00</b>	<b>-2 853,60</b>
<b>SA 0 / SA 1</b>	<b>(0) Nettoergebnis (21 - 22) / (1) Geldfluss operative Gebarung (31 - 32)</b>				<b>-1 047,72</b>	<b>6 100,00</b>	<b>-7 147,72</b>	<b>69 344,74</b>	<b>57 800,00</b>	<b>11 544,74</b>

		MVAG	MVAG	VCQU	Ergebnisrechnung			Finanzierungsrechnung		
		EH	FH		RA 2025	VA 2025	RA - VA	RA 2025	VA 2025	RA - VA
6/850000+894001	Entnahmen von zweckgebundenen Haushaltsrücklagen	2301	1		0,00	77 500,00	-77 500,00	0,00	0,00	0,00
1/850000-794001	Zuweisungen an zweckgebundene Haushaltsrücklagen	2401			1 029,13	1 900,00	-870,87	0,00	0,00	0,00
<b>SU 23</b>	<b>Summe Haushaltsrücklagen</b>				<b>-1 029,13</b>	<b>75 600,00</b>	<b>-76 629,13</b>	<b>0,00</b>	<b>0,00</b>	<b>0,00</b>
<b>SA00</b>	<b>Nettoergebnis nach Zuw./Entn. Haushaltsrücklagen (Saldo 0 +/- SU23)</b>				<b>-2 076,85</b>	<b>81 700,00</b>	<b>-83 776,85</b>			
<b>Investive Gebarung</b>										
2/850000+300000	Kapitaltransfers von Bund, Bundesfonds und Bundeskammern		3331	33	0,00	0,00	0,00	3 278,14	4 100,00	-821,86
6/850000+307000	Kapitaltransfers von privaten Haushalten und privaten Organisationen ohne Erwerbszweck und andere		3334	1 34	0,00	0,00	0,00	13 985,07	15 000,00	-1 014,93
<b>SU 33</b>	<b>Summe Einzahlungen investive Gebarung</b>							<b>17 263,21</b>	<b>19 100,00</b>	<b>-1 836,79</b>
5/850000-004000	Wasserbauten - Erweiterungen		3412	1 40	0,00	0,00	0,00	16 766,04	74 600,00	-57 833,96
1/850000-042000	Amts-, Betriebs- und Geschäftsausstattung		3415	2	0,00	0,00	0,00	8 546,81	8 800,00	-253,19
<b>SU 34</b>	<b>Summe Auszahlungen investive Gebarung</b>							<b>25 312,85</b>	<b>83 400,00</b>	<b>-58 087,15</b>
<b>SA2</b>	<b>Saldo (2) Geldfluss aus der Investiven Gebarung (33 – 34)</b>							<b>-8 049,64</b>	<b>-64 300,00</b>	<b>56 250,36</b>
<b>SA3</b>	<b>Saldo (3) Nettofinanzierungssaldo (Saldo 1 + Saldo 2)</b>							<b>61 295,10</b>	<b>-6 500,00</b>	<b>67 795,10</b>
<b>Finanzierungstätigkeit</b>										
<b>SU 35</b>	<b>Summe Einzahlungen aus der Finanzierungstätigkeit</b>							<b>0,00</b>	<b>0,00</b>	<b>0,00</b>
1/850000-346000	Tilgung von Bankdarlehen (Raika)		3614	65	0,00	0,00	0,00	89 753,87	88 200,00	1 553,87
<b>SU 36</b>	<b>Summe Auszahlungen aus der Finanzierungstätigkeit</b>							<b>89 753,87</b>	<b>88 200,00</b>	<b>1 553,87</b>
<b>SA4</b>	<b>Saldo (4) Geldfluss aus der Finanzierungstätigkeit (35 – 36)</b>							<b>-89 753,87</b>	<b>-88 200,00</b>	<b>-1 553,87</b>
<b>SA5</b>	<b>Saldo (5) Geldfluss aus der voranschlagswirksamen Gebarung (Saldo 3 + Saldo 4)</b>							<b>-28 458,77</b>	<b>-94 700,00</b>	<b>66 241,23</b>
<b>851</b>	<b>Betriebe der Abwasserbeseitigung</b>									
<b>851000</b>	<b>Betriebe der Abwasserbeseitigung</b>									
<b>Operative Gebarung</b>										
2/851000+808000	Veräußerungen von Waren Rückbau (Schrott usw.)	2116	3116		158,95	200,00	-41,05	158,95	200,00	-41,05
2/851000+813000	Erträge aus der Auflösung von Investitionszuschüssen (Kapitaltransfers)	2127			41 494,75	41 200,00	294,75	0,00	0,00	0,00
2/851000+817000	Erträge aus der Auflösung von sonstigen Rückstellungen	2117			135,96	0,00	135,96	0,00	0,00	0,00
2/851000+823000	Sonstige Zinserträge (Rücklagen Kanalinvestition)	2131	3131	14	2 332,87	4 300,00	-1 967,13	2 332,87	4 300,00	-1 967,13
2/851000+852100	Kanalabnutzungsgebühren	2113	3113	12	457 543,50	498 300,00	-40 756,50	457 543,50	498 300,00	-40 756,50
2/851000+860100	Transfers von Bund KPC-Zinsen	2121	3121	15	8 821,87	8 600,00	221,87	8 821,87	8 600,00	221,87
<b>SU 21 / 31</b>	<b>Summe Erträge / Einzahlungen operative Gebarung</b>				<b>510 487,90</b>	<b>552 600,00</b>	<b>-42 112,10</b>	<b>468 857,19</b>	<b>511 400,00</b>	<b>-42 542,81</b>
1/851000-511000	Bezüge für VB der Besoldungsgruppe II	2211	3211	20	6 181,96	5 800,00	381,96	6 181,96	5 800,00	381,96

		MVAG			Ergebnisrechnung			Finanzierungsrechnung		
		EH	FH	VCQU	RA 2025	VA 2025	RA - VA	RA 2025	VA 2025	RA - VA
1/851000-565000	Mehrleistungsvergütungen	2211	3211	20	102,83	200,00	-97,17	102,83	200,00	-97,17
1/851000-569000	Sonstige Nebengebühren	2211	3211	20	538,88	400,00	138,88	538,88	400,00	138,88
1/851000-580000	DGB für Familienbeihilfen	2212	3212	20	252,56	200,00	52,56	252,56	200,00	52,56
1/851000-582000	Sonst. DGB zur sozialen Sicherheit	2212	3212	20	1 450,36	1 100,00	350,36	1 450,36	1 100,00	350,36
1/851000-592000	Dotierung von Rückstellungen für Jubiläumszuwendungen	2214			81,57	200,00	-118,43	0,00	0,00	0,00
1/851000-600000	Strom (Beleuchtung, Pumpwerke)	2222	3222	24	457,91	600,00	-142,09	457,91	600,00	-142,09
1/851000-612000	Instandhaltung ABA	2224	3224	24	36 790,80	32 500,00	4 290,80	22 876,61	32 500,00	-9 623,39
1/851000-631000	Telefon, Telefax, Modem	2222	3222	24	165,50	200,00	-34,50	165,50	200,00	-34,50
1/851000-650000	Zinsen für Finanzschulden in Euro	2241	3241	25	21 316,65	21 300,00	16,65	21 316,65	21 300,00	16,65
1/851000-670000	Versicherungen	2222	3222	24	869,94	900,00	-30,06	869,94	900,00	-30,06
1/851000-680000	Planmäßige Abschreibung	2226			216 386,03	211 000,00	5 386,03	0,00	0,00	0,00
1/851000-700000	Miet- und Pachtaufwand	2223	3223		330,00	0,00	330,00	330,00	0,00	330,00
1/851000-710000	Öffentliche Abgaben ohne Gebühren gemäß FAG	2225	3225	24	14 105,05	13 800,00	305,05	14 105,05	13 800,00	305,05
1/851000-724000	Reisegebühren	2225	3225	24	0,00	100,00	-100,00	0,00	100,00	-100,00
1/851000-728000	Aufwandsentschädigung Gemeindeamt	2225	3225	24	8 767,87	6 600,00	2 167,87	8 767,87	6 600,00	2 167,87
1/851000-752000	Lfd. Transferzahlungen - Gemeinden, Gemeindeverbände und -fonds	2231	3231	26	11 913,42	14 900,00	-2 986,58	11 913,42	14 900,00	-2 986,58
1/851000-755000	Transfers an Unternehmen (ohne Finanzunternehmen) und andere	2233	3233	27	198 600,00	198 600,00	0,00	198 600,00	198 600,00	0,00
<b>SU 22 / 32</b>	<b>Summe Aufwendungen / Auszahlungen operative Gebarung</b>				<b>518 311,33</b>	<b>508 400,00</b>	<b>9 911,33</b>	<b>287 929,54</b>	<b>297 200,00</b>	<b>-9 270,46</b>
<b>SA 0 / SA 1</b>	<b>(0) Nettoergebnis (21 - 22) / (1) Geldfluss operative Gebarung (31 - 32)</b>				<b>-7 823,43</b>	<b>44 200,00</b>	<b>-52 023,43</b>	<b>180 927,65</b>	<b>214 200,00</b>	<b>-33 272,35</b>
6/851000+894001	Entnahmen von zweckgebundenen Haushaltsrücklagen	2301		1	0,00	289 000,00	-289 000,00	0,00	0,00	0,00
1/851000-794001	Zuweisungen an zweckgebundene Haushaltsrücklagen	2401			1 749,65	3 200,00	-1 450,35	0,00	0,00	0,00
<b>SU 23</b>	<b>Summe Haushaltsrücklagen</b>				<b>-1 749,65</b>	<b>285 800,00</b>	<b>-287 549,65</b>	<b>0,00</b>	<b>0,00</b>	<b>0,00</b>
<b>SA00</b>	<b>Nettoergebnis nach Zuw./Entn. Haushaltsrücklagen (Saldo 0 +/- SU23)</b>				<b>-9 573,08</b>	<b>330 000,00</b>	<b>-339 573,08</b>			
<b>Investive Gebarung</b>										
2/851000+300000	Kapitaltransfers von Bund, Bundesfonds und Bundeskammern		3331	33	0,00	0,00	0,00	8 673,38	7 800,00	873,38
6/851000+307000	Kapitaltransfers von privaten Haushalten und privaten Organisationen ohne Erwerbszweck und andere		3334	1 34	0,00	0,00	0,00	10 161,40	61 900,00	-51 738,60
<b>SU 33</b>	<b>Summe Einzahlungen investive Gebarung</b>							<b>18 834,78</b>	<b>69 700,00</b>	<b>-50 865,22</b>
5/851000-004300	Abwasserbauten		3412	1 40	0,00	0,00	0,00	161 531,58	248 800,00	-87 268,42
1/851000-042000	Amts-, Betriebs- und Geschäftsausstattung		3415	2	0,00	0,00	0,00	2 136,70	2 200,00	-63,30
<b>SU 34</b>	<b>Summe Auszahlungen investive Gebarung</b>							<b>163 668,28</b>	<b>251 000,00</b>	<b>-87 331,72</b>
<b>SA2</b>	<b>Saldo (2) Geldfluss aus der Investiven Gebarung (33 - 34)</b>							<b>-144 833,50</b>	<b>-181 300,00</b>	<b>36 466,50</b>

		MVAG		VCQU	Ergebnisrechnung			Finanzierungsrechnung		
		EH	FH		RA 2025	VA 2025	RA - VA	RA 2025	VA 2025	RA - VA
<b>SA3</b>	<b>Saldo (3) Nettofinanzierungssaldo (Saldo 1 + Saldo 2)</b>							<b>36 094,15</b>	<b>32 900,00</b>	<b>3 194,15</b>
<b>Finanzierungstätigkeit</b>										
<b>SU 35</b>	<b>Summe Einzahlungen aus der Finanzierungstätigkeit</b>							<b>0,00</b>	<b>0,00</b>	<b>0,00</b>
1/851000-340000	Tilgung Bundesdarlehen		3611	64	0,00	0,00	0,00	109 284,48	109 300,00	-15,52
1/851000-341000	Investitionsdarlehen von Ländern, Landesfonds und Landeskammern		3611	64	0,00	0,00	0,00	3 419,43	3 400,00	19,43
<b>SU 36</b>	<b>Summe Auszahlungen aus der Finanzierungstätigkeit</b>							<b>112 703,91</b>	<b>112 700,00</b>	<b>3,91</b>
<b>SA4</b>	<b>Saldo (4) Geldfluss aus der Finanzierungstätigkeit (35 – 36)</b>							<b>-112 703,91</b>	<b>-112 700,00</b>	<b>-3,91</b>
<b>SA5</b>	<b>Saldo (5) Geldfluss aus der voranschlagswirksamen Gebarung (Saldo 3 + Saldo 4)</b>							<b>-76 609,76</b>	<b>-79 800,00</b>	<b>3 190,24</b>
<b>852</b>	<b>Betriebe der Müllbeseitigung</b>									
<b>852000</b>	<b>Betriebe der Müllbeseitigung</b>									
<b>Operative Gebarung</b>										
2/852000+808000	Veräußerungen von Waren	2116	3116		0,00	100,00	-100,00	0,00	100,00	-100,00
2/852000+808100	Verkaufserlöse Biokübeln	2116	3116	16	6,82	100,00	-93,18	6,82	100,00	-93,18
2/852000+813000	Erträge aus der Auflösung von Investitionszuschüssen (Kapitaltransfers)	2127			805,78	800,00	5,78	0,00	0,00	0,00
2/852000+817000	Erträge aus der Auflösung von sonstigen Rückstellungen	2117			135,93	0,00	135,93	0,00	0,00	0,00
2/852000+827000	Kostenersätze für die Überlassung von Bediensteten an Dritte	2116	3116		497,82	400,00	97,82	497,82	400,00	97,82
2/852000+852000	Abfallwirtschaftsgebühren	2113	3113	12	1 324,41	1 300,00	24,41	1 324,41	1 300,00	24,41
2/852000+861010	Transfers von Ländern, Landesfonds und Landeskammern	2121	3121		0,00	48 300,00	-48 300,00	0,00	48 300,00	-48 300,00
<b>SU 21 / 31</b>	<b>Summe Erträge / Einzahlungen operative Gebarung</b>				<b>2 770,76</b>	<b>51 000,00</b>	<b>-48 229,24</b>	<b>1 829,05</b>	<b>50 200,00</b>	<b>-48 370,95</b>
1/852000-413000	Handelswaren (Abfallshop)	2221	3221	23	241,84	1 000,00	-758,16	241,84	1 000,00	-758,16
1/852000-511000	Bezüge für VB der Besoldungsgruppe II	2211	3211	20	6 181,52	5 800,00	381,52	6 181,52	5 800,00	381,52
1/852000-565000	Mehrleistungsvergütungen	2211	3211	20	102,75	200,00	-97,25	102,75	200,00	-97,25
1/852000-569000	Sonstige Nebengebühren	2211	3211	20	538,66	700,00	-161,34	538,66	700,00	-161,34
1/852000-580000	DGB für Familienbeihilfen	2212	3212	20	252,16	200,00	52,16	252,16	200,00	52,16
1/852000-582000	Sonst. DGB zur sozialen Sicherheit	2212	3212	20	1 450,10	1 100,00	350,10	1 450,10	1 100,00	350,10
1/852000-592000	Dotierung von Rückstellungen für Jubiläumswendungen	2214			81,58	200,00	-118,42	0,00	0,00	0,00
1/852000-613000	Instandhaltung von sonstigen Grundstückseinrichtungen	2224	3224	24	0,00	100,00	-100,00	0,00	100,00	-100,00
1/852000-670000	Versicherungen	2222	3222	24	108,45	200,00	-91,55	108,45	200,00	-91,55
1/852000-680000	Planmäßige Abschreibung	2226			1 688,46	1 700,00	-11,54	0,00	0,00	0,00
1/852000-724000	Reisegebühren	2225	3225	24	0,00	100,00	-100,00	0,00	100,00	-100,00
1/852000-728100	Aufwandsentschädigung Gemeindeamt	2225	3225	24	5 250,53	5 200,00	50,53	5 250,53	5 200,00	50,53
<b>SU 22 / 32</b>	<b>Summe Aufwendungen / Auszahlungen operative Gebarung</b>				<b>15 896,05</b>	<b>16 500,00</b>	<b>-603,95</b>	<b>14 126,01</b>	<b>14 600,00</b>	<b>-473,99</b>

	MVAG	MVAG	VCQU	Ergebnisrechnung			Finanzierungsrechnung			
				EH	FH		RA 2025	VA 2025	RA - VA	
<b>SA 0 / SA 1</b>	<b>(0) Nettoergebnis (21 - 22) / (1) Geldfluss operative Gebarung (31 - 32)</b>			<b>-13 125,29</b>	<b>34 500,00</b>	<b>-47 625,29</b>	<b>-12 296,96</b>	<b>35 600,00</b>	<b>-47 896,96</b>	
<b>SU 23</b>	<b>Summe Haushaltsrücklagen</b>			<b>0,00</b>	<b>0,00</b>	<b>0,00</b>	<b>0,00</b>	<b>0,00</b>	<b>0,00</b>	
<b>SA00</b>	<b>Nettoergebnis nach Zuw./Entn. Haushaltsrücklagen (Saldo 0 +/- SU23)</b>			<b>-13 125,29</b>	<b>34 500,00</b>	<b>-47 625,29</b>				
<b>Investive Gebarung</b>										
<b>SU 33</b>	<b>Summe Einzahlungen investive Gebarung</b>						<b>0,00</b>	<b>0,00</b>	<b>0,00</b>	
<b>SU 34</b>	<b>Summe Auszahlungen investive Gebarung</b>						<b>0,00</b>	<b>0,00</b>	<b>0,00</b>	
<b>SA2</b>	<b>Saldo (2) Geldfluss aus der Investiven Gebarung (33 - 34)</b>						<b>0,00</b>	<b>0,00</b>	<b>0,00</b>	
<b>SA3</b>	<b>Saldo (3) Nettofinanzierungssaldo (Saldo 1 + Saldo 2)</b>						<b>-12 296,96</b>	<b>35 600,00</b>	<b>-47 896,96</b>	
<b>Finanzierungstätigkeit</b>										
<b>SU 35</b>	<b>Summe Einzahlungen aus der Finanzierungstätigkeit</b>						<b>0,00</b>	<b>0,00</b>	<b>0,00</b>	
<b>SU 36</b>	<b>Summe Auszahlungen aus der Finanzierungstätigkeit</b>						<b>0,00</b>	<b>0,00</b>	<b>0,00</b>	
<b>SA4</b>	<b>Saldo (4) Geldfluss aus der Finanzierungstätigkeit (35 - 36)</b>						<b>0,00</b>	<b>0,00</b>	<b>0,00</b>	
<b>SA5</b>	<b>Saldo (5) Geldfluss aus der voranschlagswirksamen Gebarung (Saldo 3 + Saldo 4)</b>						<b>-12 296,96</b>	<b>35 600,00</b>	<b>-47 896,96</b>	
<b>852100 Altstoffsammlungen</b>										
<b>Operative Gebarung</b>										
2/852100+828000	Vergütung - Sammelstellenbetreuung	2116	3116	18	12 965,88	12 800,00	165,88	12 965,88	12 800,00	165,88
<b>SU 21 / 31</b>	<b>Summe Erträge / Einzahlungen operative Gebarung</b>				<b>12 965,88</b>	<b>12 800,00</b>	<b>165,88</b>	<b>12 965,88</b>	<b>12 800,00</b>	<b>165,88</b>
1/852100-613000	Instandhaltung von sonstigen Grundstückseinrichtungen	2224	3224	24	66,87	1 100,00	-1 033,13	66,87	1 100,00	-1 033,13
1/852100-680000	Planmäßige Abschreibung	2226			182,76	200,00	-17,24	0,00	0,00	0,00
1/852100-700000	Mietzinse	2223	3223	24	50,00	100,00	-50,00	50,00	100,00	-50,00
1/852100-728000	Einrichtungen - Sammelstellen	2225	3225	24	0,00	1 300,00	-1 300,00	0,00	1 300,00	-1 300,00
<b>SU 22 / 32</b>	<b>Summe Aufwendungen / Auszahlungen operative Gebarung</b>				<b>299,63</b>	<b>2 700,00</b>	<b>-2 400,37</b>	<b>116,87</b>	<b>2 500,00</b>	<b>-2 383,13</b>
<b>SA 0 / SA 1</b>	<b>(0) Nettoergebnis (21 - 22) / (1) Geldfluss operative Gebarung (31 - 32)</b>				<b>12 666,25</b>	<b>10 100,00</b>	<b>2 566,25</b>	<b>12 849,01</b>	<b>10 300,00</b>	<b>2 549,01</b>
<b>SU 23</b>	<b>Summe Haushaltsrücklagen</b>				<b>0,00</b>	<b>0,00</b>	<b>0,00</b>	<b>0,00</b>	<b>0,00</b>	<b>0,00</b>
<b>SA00</b>	<b>Nettoergebnis nach Zuw./Entn. Haushaltsrücklagen (Saldo 0 +/- SU23)</b>				<b>12 666,25</b>	<b>10 100,00</b>	<b>2 566,25</b>			
<b>Investive Gebarung</b>										
<b>SU 33</b>	<b>Summe Einzahlungen investive Gebarung</b>						<b>0,00</b>	<b>0,00</b>	<b>0,00</b>	
<b>SU 34</b>	<b>Summe Auszahlungen investive Gebarung</b>						<b>0,00</b>	<b>0,00</b>	<b>0,00</b>	
<b>SA2</b>	<b>Saldo (2) Geldfluss aus der Investiven Gebarung (33 - 34)</b>						<b>0,00</b>	<b>0,00</b>	<b>0,00</b>	
<b>SA3</b>	<b>Saldo (3) Nettofinanzierungssaldo (Saldo 1 + Saldo 2)</b>						<b>12 849,01</b>	<b>10 300,00</b>	<b>2 549,01</b>	
<b>Finanzierungstätigkeit</b>										
<b>SU 35</b>	<b>Summe Einzahlungen aus der Finanzierungstätigkeit</b>						<b>0,00</b>	<b>0,00</b>	<b>0,00</b>	
<b>SU 36</b>	<b>Summe Auszahlungen aus der Finanzierungstätigkeit</b>						<b>0,00</b>	<b>0,00</b>	<b>0,00</b>	
<b>SA4</b>	<b>Saldo (4) Geldfluss aus der Finanzierungstätigkeit (35 - 36)</b>						<b>0,00</b>	<b>0,00</b>	<b>0,00</b>	
<b>SA5</b>	<b>Saldo (5) Geldfluss aus der voranschlagswirksamen Gebarung (Saldo 3 + Saldo 4)</b>						<b>12 849,01</b>	<b>10 300,00</b>	<b>2 549,01</b>	

		MVAG			Ergebnisrechnung			Finanzierungsrechnung		
		EH	FH	VCQU	RA 2025	VA 2025	RA - VA	RA 2025	VA 2025	RA - VA
<b>859</b>	<b>Sonstige Betriebe mit marktbestimmter Tätigkeit</b>									
<b>859000</b>	<b>Sonstige Betriebe mit marktbestimmter Tätigkeit</b>									
<b>Operative Gebarung</b>										
2/859000+811000	Miet- und Pachterträge	2115	3115	14	13 400,00	13 400,00	0,00	13 400,00	13 400,00	0,00
2/859000+813000	Erträge aus der Auflösung von Investitionszuschüssen (Kapitaltransfers)	2127			19 455,22	17 700,00	1 755,22	0,00	0,00	0,00
6/859000+899000	Entnahmen aus Verrechnungsrücklagen zwischen operativer Gebarung und Projekten	2116		1	20 304,47	78 300,00	-57 995,53	0,00	0,00	0,00
<b>SU 21 / 31</b>	<b>Summe Erträge / Einzahlungen operative Gebarung</b>				<b>53 159,69</b>	<b>109 400,00</b>	<b>-56 240,31</b>	<b>13 400,00</b>	<b>13 400,00</b>	<b>0,00</b>
1/859000-650000	Zinsen für Finanzschulden in Euro	2241	3241	25	3 713,75	5 300,00	-1 586,25	3 713,75	5 300,00	-1 586,25
1/859000-680000	Planmäßige Abschreibung	2226			52 025,44	51 100,00	925,44	0,00	0,00	0,00
1/859000-710000	Öffentliche Abgaben, ohne Gebühren gemäß FAG	2225	3225		400,00	400,00	0,00	400,00	400,00	0,00
<b>SU 22 / 32</b>	<b>Summe Aufwendungen / Auszahlungen operative Gebarung</b>				<b>56 139,19</b>	<b>56 800,00</b>	<b>-660,81</b>	<b>4 113,75</b>	<b>5 700,00</b>	<b>-1 586,25</b>
<b>SA 0 / SA 1</b>	<b>(0) Nettoergebnis (21 - 22) / (1) Geldfluss operative Gebarung (31 – 32)</b>				<b>-2 979,50</b>	<b>52 600,00</b>	<b>-55 579,50</b>	<b>9 286,25</b>	<b>7 700,00</b>	<b>1 586,25</b>
<b>SU 23</b>	<b>Summe Haushaltsrücklagen</b>				<b>0,00</b>	<b>0,00</b>	<b>0,00</b>	<b>0,00</b>	<b>0,00</b>	<b>0,00</b>
<b>SA00</b>	<b>Nettoergebnis nach Zuw./Entn. Haushaltsrücklagen (Saldo 0 +/- SU23)</b>				<b>-2 979,50</b>	<b>52 600,00</b>	<b>-55 579,50</b>			
<b>Investive Gebarung</b>										
6/859000+301000	Kapitaltransfers von Ländern, Landesfonds und Landeskammern		3331	1 33	0,00	0,00	0,00	59 120,00	0,00	59 120,00
<b>SU 33</b>	<b>Summe Einzahlungen investive Gebarung</b>							<b>59 120,00</b>	<b>0,00</b>	<b>59 120,00</b>
5/859000-006000	Investitionen LWL-Verlegungen, Leerverrohrungen, etc.		3412	1 40	0,00	0,00	0,00	2 424,47	1 300,00	1 124,47
<b>SU 34</b>	<b>Summe Auszahlungen investive Gebarung</b>							<b>2 424,47</b>	<b>1 300,00</b>	<b>1 124,47</b>
<b>SA2</b>	<b>Saldo (2) Geldfluss aus der Investiven Gebarung (33 – 34)</b>							<b>56 695,53</b>	<b>-1 300,00</b>	<b>57 995,53</b>
<b>SA3</b>	<b>Saldo (3) Nettofinanzierungssaldo (Saldo 1 + Saldo 2)</b>							<b>65 981,78</b>	<b>6 400,00</b>	<b>59 581,78</b>
<b>Finanzierungstätigkeit</b>										
<b>SU 35</b>	<b>Summe Einzahlungen aus der Finanzierungstätigkeit</b>							<b>0,00</b>	<b>0,00</b>	<b>0,00</b>
1/859000-346000	Investitionsdarlehen von Finanzunternehmen		3614	65	0,00	0,00	0,00	160 000,00	160 000,00	0,00
<b>SU 36</b>	<b>Summe Auszahlungen aus der Finanzierungstätigkeit</b>							<b>160 000,00</b>	<b>160 000,00</b>	<b>0,00</b>
<b>SA4</b>	<b>Saldo (4) Geldfluss aus der Finanzierungstätigkeit (35 – 36)</b>							<b>-160 000,00</b>	<b>-160 000,00</b>	<b>0,00</b>
<b>SA5</b>	<b>Saldo (5) Geldfluss aus der voranschlagswirksamen Gebarung (Saldo 3 + Saldo 4)</b>							<b>-94 018,22</b>	<b>-153 600,00</b>	<b>59 581,78</b>

		MVAG			Ergebnisrechnung			Finanzierungsrechnung		
		EH	FH	VCQU	RA 2025	VA 2025	RA - VA	RA 2025	VA 2025	RA - VA
<b>89</b>	<b>Wirtschaftliche Unternehmungen (Fortsetzung)</b>									
<b>899</b>	<b>Sonstige wirtschaftliche Unternehmungen</b>									
<b>899000</b>	<b>Sonstige wirtschaftliche Unternehmungen - Georgsaaal</b>									
	<b>Operative Gebarung</b>									
2/899000+811000	Miet- und Pachterträge	2115	3115	14	19 733,40	16 800,00	2 933,40	19 411,40	16 700,00	2 711,40
2/899000+828200	Rückersätze von Aufwendungen - Schäden, etc.	2116	3116	18	0,00	2 200,00	-2 200,00	0,00	2 200,00	-2 200,00
2/899000+862000	Transfer Gemeinde (aus dem Kulturbudget) Förderung Vereinskrenten	2121	3121		10 929,40	25 000,00	-14 070,60	10 929,40	25 000,00	-14 070,60
<b>SU 21 / 31</b>	<b>Summe Erträge / Einzahlungen operative Gebarung</b>				<b>30 662,80</b>	<b>44 000,00</b>	<b>-13 337,20</b>	<b>30 340,80</b>	<b>43 900,00</b>	<b>-13 559,20</b>
1/899000-451000	Brennstoffe	2221	3221	23	7 336,70	12 700,00	-5 363,30	9 814,24	12 400,00	-2 585,76
1/899000-454000	Reinigungsmittel	2221	3221	23	627,75	500,00	127,75	627,75	500,00	127,75
1/899000-456000	Schreib-, Zeichen- u. sonstige Büromittel	2221	3221	23	0,00	100,00	-100,00	0,00	100,00	-100,00
1/899000-459000	Sonstige Verbrauchsgüter	2221	3221	23	2 039,12	2 300,00	-260,88	2 039,12	2 300,00	-260,88
1/899000-600000	Strom	2222	3222	24	4 962,50	3 600,00	1 362,50	4 714,50	3 600,00	1 114,50
1/899000-614000	Instandhaltung von Gebäuden	2224	3224	24	1 928,18	2 500,00	-571,82	1 928,18	2 500,00	-571,82
1/899000-616000	Instandhaltung, Maschinen u. Anlage n	2224	3224	24	1 005,28	1 500,00	-494,72	1 005,28	1 500,00	-494,72
1/899000-618000	Instandhaltung von sonstigen Anlagen	2224	3224	24	1 568,20	2 000,00	-431,80	1 564,92	2 000,00	-435,08
1/899000-630000	Postdienste	2222	3222	24	0,00	100,00	-100,00	0,00	100,00	-100,00
1/899000-670000	Versicherungen	2222	3222	24	1 217,38	1 300,00	-82,62	1 217,38	1 300,00	-82,62
1/899000-710000	Öffentliche Abgaben (Ausgaben), ohne Gebühren für gemäß FAG	2225	3225	24	2 119,12	100,00	2 019,12	0,00	100,00	-100,00
1/899000-711000	Gebühren für die Benützung von Gemeindecinrichtungen und Anlagen gemäß FAG	2225	3225	24	2 362,46	2 400,00	-37,54	2 362,46	2 400,00	-37,54
1/899000-728100	Entgelte für sonstige Leistungen	2225	3225	24	0,00	300,00	-300,00	0,00	300,00	-300,00
<b>SU 22 / 32</b>	<b>Summe Aufwendungen / Auszahlungen operative Gebarung</b>				<b>25 166,69</b>	<b>29 400,00</b>	<b>-4 233,31</b>	<b>25 273,83</b>	<b>29 100,00</b>	<b>-3 826,17</b>
<b>SA 0 / SA 1</b>	<b>(0) Nettoergebnis (21 - 22) / (1) Geldfluss operative Gebarung (31 - 32)</b>				<b>5 496,11</b>	<b>14 600,00</b>	<b>-9 103,89</b>	<b>5 066,97</b>	<b>14 800,00</b>	<b>-9 733,03</b>
<b>SU 23</b>	<b>Summe Haushaltsrücklagen</b>				<b>0,00</b>	<b>0,00</b>	<b>0,00</b>	<b>0,00</b>	<b>0,00</b>	<b>0,00</b>
<b>SA00</b>	<b>Nettoergebnis nach Zuw./Entn. Haushaltsrücklagen (Saldo 0 +/- SU23)</b>				<b>5 496,11</b>	<b>14 600,00</b>	<b>-9 103,89</b>			
	<b>Investive Gebarung</b>									
<b>SU 33</b>	<b>Summe Einzahlungen investive Gebarung</b>							<b>0,00</b>	<b>0,00</b>	<b>0,00</b>
<b>SU 34</b>	<b>Summe Auszahlungen investive Gebarung</b>							<b>0,00</b>	<b>0,00</b>	<b>0,00</b>
<b>SA2</b>	<b>Saldo (2) Geldfluss aus der Investiven Gebarung (33 - 34)</b>							<b>0,00</b>	<b>0,00</b>	<b>0,00</b>
<b>SA3</b>	<b>Saldo (3) Nettofinanzierungssaldo (Saldo 1 + Saldo 2)</b>							<b>5 066,97</b>	<b>14 800,00</b>	<b>-9 733,03</b>
	<b>Finanzierungstätigkeit</b>									
<b>SU 35</b>	<b>Summe Einzahlungen aus der Finanzierungstätigkeit</b>							<b>0,00</b>	<b>0,00</b>	<b>0,00</b>
<b>SU 36</b>	<b>Summe Auszahlungen aus der Finanzierungstätigkeit</b>							<b>0,00</b>	<b>0,00</b>	<b>0,00</b>

		MVAG	MVAG	VCQU	Ergebnisrechnung			Finanzierungsrechnung		
		EH	FH		RA 2025	VA 2025	RA - VA	RA 2025	VA 2025	RA - VA
SA4	Saldo (4) Geldfluss aus der Finanzierungstätigkeit (35 – 36)							0,00	0,00	0,00
SA5	Saldo (5) Geldfluss aus der voranschlagswirksamen Gebarung (Saldo 3 + Saldo 4)							5 066,97	14 800,00	-9 733,03
<b>899100</b>	<b>Georgsaal - Investitionskostenauflösung</b>									
<b>Operative Gebarung</b>										
2/899100+811000	Miet- und Pachterträge	2115	3115	14	4 726,50	4 700,00	26,50	4 726,50	4 700,00	26,50
SU 21 / 31	Summe Erträge / Einzahlungen operative Gebarung				4 726,50	4 700,00	26,50	4 726,50	4 700,00	26,50
SU 22 / 32	Summe Aufwendungen / Auszahlungen operative Gebarung				0,00	0,00	0,00	0,00	0,00	0,00
SA 0 / SA 1	(0) Nettoergebnis (21 - 22) / (1) Geldfluss operative Gebarung (31 – 32)				4 726,50	4 700,00	26,50	4 726,50	4 700,00	26,50
SU 23	Summe Haushaltsrücklagen				0,00	0,00	0,00	0,00	0,00	0,00
SA00	Nettoergebnis nach Zuw./Entn. Haushaltsrücklagen (Saldo 0 +/- SU23)				4 726,50	4 700,00	26,50			
<b>Investive Gebarung</b>										
SU 33	Summe Einzahlungen investive Gebarung							0,00	0,00	0,00
SU 34	Summe Auszahlungen investive Gebarung							0,00	0,00	0,00
SA2	Saldo (2) Geldfluss aus der Investiven Gebarung (33 – 34)							0,00	0,00	0,00
SA3	Saldo (3) Nettofinanzierungssaldo (Saldo 1 + Saldo 2)							4 726,50	4 700,00	26,50
<b>Finanzierungstätigkeit</b>										
SU 35	Summe Einzahlungen aus der Finanzierungstätigkeit							0,00	0,00	0,00
SU 36	Summe Auszahlungen aus der Finanzierungstätigkeit							0,00	0,00	0,00
SA4	Saldo (4) Geldfluss aus der Finanzierungstätigkeit (35 – 36)							0,00	0,00	0,00
SA5	Saldo (5) Geldfluss aus der voranschlagswirksamen Gebarung (Saldo 3 + Saldo 4)							4 726,50	4 700,00	26,50
<b>899200</b>	<b>Georgsaal - Jahresabwicklungen (im Nachhinein)</b>									
<b>Operative Gebarung</b>										
2/899200+828000	Rückersätze von Aufwendungen - Abgangsdeckungen	2116	3116	18	0,00	5 200,00	-5 200,00	0,00	5 200,00	-5 200,00
SU 21 / 31	Summe Erträge / Einzahlungen operative Gebarung				0,00	5 200,00	-5 200,00	0,00	5 200,00	-5 200,00
SU 22 / 32	Summe Aufwendungen / Auszahlungen operative Gebarung				0,00	0,00	0,00	0,00	0,00	0,00
SA 0 / SA 1	(0) Nettoergebnis (21 - 22) / (1) Geldfluss operative Gebarung (31 – 32)				0,00	5 200,00	-5 200,00	0,00	5 200,00	-5 200,00
SU 23	Summe Haushaltsrücklagen				0,00	0,00	0,00	0,00	0,00	0,00
SA00	Nettoergebnis nach Zuw./Entn. Haushaltsrücklagen (Saldo 0 +/- SU23)				0,00	5 200,00	-5 200,00			
<b>Investive Gebarung</b>										
SU 33	Summe Einzahlungen investive Gebarung							0,00	0,00	0,00
SU 34	Summe Auszahlungen investive Gebarung							0,00	0,00	0,00
SA2	Saldo (2) Geldfluss aus der Investiven Gebarung (33 – 34)							0,00	0,00	0,00
SA3	Saldo (3) Nettofinanzierungssaldo (Saldo 1 + Saldo 2)							0,00	5 200,00	-5 200,00
<b>Finanzierungstätigkeit</b>										
SU 35	Summe Einzahlungen aus der Finanzierungstätigkeit							0,00	0,00	0,00

	MVAG	MVAG VCQU	Ergebnisrechnung			Finanzierungsrechnung				
			EH	FH	RA 2025	VA 2025	RA - VA	RA 2025	VA 2025	RA - VA
SU 36								0,00	0,00	0,00
SA4								0,00	0,00	0,00
SA5								0,00	5 200,00	-5 200,00

		MVAG			Ergebnisrechnung			Finanzierungsrechnung		
		MVAG EH	MVAG FH	VCQU	RA 2025	VA 2025	RA - VA	RA 2025	VA 2025	RA - VA
<b>9 Finanzwirtschaft</b>										
<b>90</b>	<b>Gesonderte Verwaltung</b>									
<b>900</b>	<b>Gesonderte Verwaltung</b>									
<b>900000</b>	<b>Gesonderte Verwaltung</b>									
<b>Operative Gebarung</b>										
2/900000+829000	Gutschriften aufgrund Prüf- u. Jahreserklärungsergebnissen	2116	3116	18	1 214,29	71 500,00	-70 285,71	1 214,29	71 500,00	-70 285,71
<b>SU 21 / 31</b>	<b>Summe Erträge / Einzahlungen operative Gebarung</b>				<b>1 214,29</b>	<b>71 500,00</b>	<b>-70 285,71</b>	<b>1 214,29</b>	<b>71 500,00</b>	<b>-70 285,71</b>
1/900000-569000	Fehlgeldentschädigung - Kassier	2211	3211	20	673,44	700,00	-26,56	673,44	700,00	-26,56
1/900000-580000	DGB für Familienbeihilfen	2212	3212	20	9,48	100,00	-90,52	9,48	100,00	-90,52
1/900000-582000	Sonstiger DGB zur sozialen Sicherheit	2212	3212	20	137,60	200,00	-62,40	137,60	200,00	-62,40
1/900000-640200	Beratungskosten	2222	3222	24	0,00	500,00	-500,00	0,00	500,00	-500,00
1/900000-691000	Abschreibung von Einnahmeresten	2225	3225	24	0,00	500,00	-500,00	0,00	500,00	-500,00
<b>SU 22 / 32</b>	<b>Summe Aufwendungen / Auszahlungen operative Gebarung</b>				<b>820,52</b>	<b>2 000,00</b>	<b>-1 179,48</b>	<b>820,52</b>	<b>2 000,00</b>	<b>-1 179,48</b>
<b>SA 0 / SA 1</b>	<b>(0) Nettoergebnis (21 - 22) / (1) Geldfluss operative Gebarung (31 - 32)</b>				<b>393,77</b>	<b>69 500,00</b>	<b>-69 106,23</b>	<b>393,77</b>	<b>69 500,00</b>	<b>-69 106,23</b>
<b>SU 23</b>	<b>Summe Haushaltsrücklagen</b>				<b>0,00</b>	<b>0,00</b>	<b>0,00</b>	<b>0,00</b>	<b>0,00</b>	<b>0,00</b>
<b>SA00</b>	<b>Nettoergebnis nach Zuw./Entn. Haushaltsrücklagen (Saldo 0 +/- SU23)</b>				<b>393,77</b>	<b>69 500,00</b>	<b>-69 106,23</b>			
<b>Investive Gebarung</b>										
<b>SU 33</b>	<b>Summe Einzahlungen investive Gebarung</b>							<b>0,00</b>	<b>0,00</b>	<b>0,00</b>
<b>SU 34</b>	<b>Summe Auszahlungen investive Gebarung</b>							<b>0,00</b>	<b>0,00</b>	<b>0,00</b>
<b>SA2</b>	<b>Saldo (2) Geldfluss aus der Investiven Gebarung (33 - 34)</b>							<b>0,00</b>	<b>0,00</b>	<b>0,00</b>
<b>SA3</b>	<b>Saldo (3) Nettofinanzierungssaldo (Saldo 1 + Saldo 2)</b>							<b>393,77</b>	<b>69 500,00</b>	<b>-69 106,23</b>
<b>Finanzierungstätigkeit</b>										
<b>SU 35</b>	<b>Summe Einzahlungen aus der Finanzierungstätigkeit</b>							<b>0,00</b>	<b>0,00</b>	<b>0,00</b>
<b>SU 36</b>	<b>Summe Auszahlungen aus der Finanzierungstätigkeit</b>							<b>0,00</b>	<b>0,00</b>	<b>0,00</b>
<b>SA4</b>	<b>Saldo (4) Geldfluss aus der Finanzierungstätigkeit (35 - 36)</b>							<b>0,00</b>	<b>0,00</b>	<b>0,00</b>
<b>SA5</b>	<b>Saldo (5) Geldfluss aus der voranschlagswirksamen Gebarung (Saldo 3 + Saldo 4)</b>							<b>393,77</b>	<b>69 500,00</b>	<b>-69 106,23</b>
<b>91</b>	<b>Kapitalvermögen und Stiftungen ohne eigene Rechtspersönlichkeit</b>									
<b>910</b>	<b>Geldverkehr</b>									
<b>910000</b>	<b>Geldverkehr</b>									
<b>Operative Gebarung</b>										
2/910000+823000	Sonstige Zinserträge (Giro- und Spargirokonten)	2131	3131	14	9 600,64	11 100,00	-1 499,36	9 600,64	11 100,00	-1 499,36
2/910000+829000	Sonstige Erträge	2116	3116	18	30,43	100,00	-69,57	30,43	100,00	-69,57
<b>SU 21 / 31</b>	<b>Summe Erträge / Einzahlungen operative Gebarung</b>				<b>9 631,07</b>	<b>11 200,00</b>	<b>-1 568,93</b>	<b>9 631,07</b>	<b>11 200,00</b>	<b>-1 568,93</b>

		MVAG			Ergebnisrechnung			Finanzierungsrechnung		
		EH	FH	VCQU	RA 2025	VA 2025	RA - VA	RA 2025	VA 2025	RA - VA
1/910000-650000	Zinsen für Finanzschulden in Euro (Kassenkredite)	2241	3241	25	708,74	1 000,00	-291,26	708,74	1 000,00	-291,26
1/910000-659000	Geldverkehrsspesen	2244	3244	24	2 155,25	1 400,00	755,25	2 155,25	1 400,00	755,25
1/910000-710000	Öffentliche Abgaben (ohne Gebühren gem. FAG)	2225	3225	24	2 400,17	3 000,00	-599,83	2 400,17	3 000,00	-599,83
<b>SU 22 / 32</b>	<b>Summe Aufwendungen / Auszahlungen operative Gebarung</b>				<b>5 264,16</b>	<b>5 400,00</b>	<b>-135,84</b>	<b>5 264,16</b>	<b>5 400,00</b>	<b>-135,84</b>
<b>SA 0 / SA 1</b>	<b>(0) Nettoergebnis (21 - 22) / (1) Geldfluss operative Gebarung (31 - 32)</b>				<b>4 366,91</b>	<b>5 800,00</b>	<b>-1 433,09</b>	<b>4 366,91</b>	<b>5 800,00</b>	<b>-1 433,09</b>
<b>SU 23</b>	<b>Summe Haushaltsrücklagen</b>				<b>0,00</b>	<b>0,00</b>	<b>0,00</b>	<b>0,00</b>	<b>0,00</b>	<b>0,00</b>
<b>SA00</b>	<b>Nettoergebnis nach Zuw./Entn. Haushaltsrücklagen (Saldo 0 +/- SU23)</b>				<b>4 366,91</b>	<b>5 800,00</b>	<b>-1 433,09</b>			
<b>Investive Gebarung</b>										
<b>SU 33</b>	<b>Summe Einzahlungen investive Gebarung</b>							<b>0,00</b>	<b>0,00</b>	<b>0,00</b>
<b>SU 34</b>	<b>Summe Auszahlungen investive Gebarung</b>							<b>0,00</b>	<b>0,00</b>	<b>0,00</b>
<b>SA2</b>	<b>Saldo (2) Geldfluss aus der Investiven Gebarung (33 - 34)</b>							<b>0,00</b>	<b>0,00</b>	<b>0,00</b>
<b>SA3</b>	<b>Saldo (3) Nettofinanzierungssaldo (Saldo 1 + Saldo 2)</b>							<b>4 366,91</b>	<b>5 800,00</b>	<b>-1 433,09</b>
<b>Finanzierungstätigkeit</b>										
<b>SU 35</b>	<b>Summe Einzahlungen aus der Finanzierungstätigkeit</b>							<b>0,00</b>	<b>0,00</b>	<b>0,00</b>
<b>SU 36</b>	<b>Summe Auszahlungen aus der Finanzierungstätigkeit</b>							<b>0,00</b>	<b>0,00</b>	<b>0,00</b>
<b>SA4</b>	<b>Saldo (4) Geldfluss aus der Finanzierungstätigkeit (35 - 36)</b>							<b>0,00</b>	<b>0,00</b>	<b>0,00</b>
<b>SA5</b>	<b>Saldo (5) Geldfluss aus der voranschlagswirksamen Gebarung (Saldo 3 + Saldo 4)</b>							<b>4 366,91</b>	<b>5 800,00</b>	<b>-1 433,09</b>
<b>912</b>	<b>Rücklagen (soweit nicht aufteilbar)</b>									
<b>912000</b>	<b>Rücklagen (soweit nicht aufteilbar)</b>									
<b>Operative Gebarung</b>										
2/912000+823000	Sonstige Zinserträge (Allgem. Rücklage)	2131	3131	14	161,99	300,00	-138,01	161,99	300,00	-138,01
<b>SU 21 / 31</b>	<b>Summe Erträge / Einzahlungen operative Gebarung</b>				<b>161,99</b>	<b>300,00</b>	<b>-138,01</b>	<b>161,99</b>	<b>300,00</b>	<b>-138,01</b>
1/912000-710000	Öffentliche Abgaben (ohne Gebühren gem. FAG)	2225	3225	24	40,50	100,00	-59,50	40,50	100,00	-59,50
<b>SU 22 / 32</b>	<b>Summe Aufwendungen / Auszahlungen operative Gebarung</b>				<b>40,50</b>	<b>100,00</b>	<b>-59,50</b>	<b>40,50</b>	<b>100,00</b>	<b>-59,50</b>
<b>SA 0 / SA 1</b>	<b>(0) Nettoergebnis (21 - 22) / (1) Geldfluss operative Gebarung (31 - 32)</b>				<b>121,49</b>	<b>200,00</b>	<b>-78,51</b>	<b>121,49</b>	<b>200,00</b>	<b>-78,51</b>
1/912000-795001	Zuweisungen an allgemeine Haushaltsrücklagen	2401			121,49	200,00	-78,51	0,00	0,00	0,00
<b>SU 23</b>	<b>Summe Haushaltsrücklagen</b>				<b>-121,49</b>	<b>-200,00</b>	<b>78,51</b>	<b>0,00</b>	<b>0,00</b>	<b>0,00</b>
<b>SA00</b>	<b>Nettoergebnis nach Zuw./Entn. Haushaltsrücklagen (Saldo 0 +/- SU23)</b>				<b>0,00</b>	<b>0,00</b>	<b>0,00</b>			
<b>Investive Gebarung</b>										
<b>SU 33</b>	<b>Summe Einzahlungen investive Gebarung</b>							<b>0,00</b>	<b>0,00</b>	<b>0,00</b>
<b>SU 34</b>	<b>Summe Auszahlungen investive Gebarung</b>							<b>0,00</b>	<b>0,00</b>	<b>0,00</b>
<b>SA2</b>	<b>Saldo (2) Geldfluss aus der Investiven Gebarung (33 - 34)</b>							<b>0,00</b>	<b>0,00</b>	<b>0,00</b>
<b>SA3</b>	<b>Saldo (3) Nettofinanzierungssaldo (Saldo 1 + Saldo 2)</b>							<b>121,49</b>	<b>200,00</b>	<b>-78,51</b>

		MVAG			Ergebnisrechnung			Finanzierungsrechnung		
		EH	FH	VCQU	RA 2025	VA 2025	RA - VA	RA 2025	VA 2025	RA - VA
<b>Finanzierungstätigkeit</b>										
SU 35	Summe Einzahlungen aus der Finanzierungstätigkeit							0,00	0,00	0,00
SU 36	Summe Auszahlungen aus der Finanzierungstätigkeit							0,00	0,00	0,00
SA4	Saldo (4) Geldfluss aus der Finanzierungstätigkeit (35 – 36)							0,00	0,00	0,00
SA5	Saldo (5) Geldfluss aus der voranschlagswirksamen Gebarung (Saldo 3 + Saldo 4)							121,49	200,00	-78,51
<b>914 Beteiligungen</b>										
<b>914000 Beteiligungen</b>										
<b>Operative Gebarung</b>										
SU 21 / 31	Summe Erträge / Einzahlungen operative Gebarung				0,00	0,00	0,00	0,00	0,00	0,00
1/914000-728000	Entgelte für sonstige Leistungen	2225	3225	24	0,00	200,00	-200,00	0,00	200,00	-200,00
1/914000-781000	Transfers an Beteiligungen der Gemeinde/des Gemeindeverbandes	2232	3232	27	13 281,15	16 500,00	-3 218,85	13 281,15	16 500,00	-3 218,85
SU 22 / 32	Summe Aufwendungen / Auszahlungen operative Gebarung				13 281,15	16 700,00	-3 418,85	13 281,15	16 700,00	-3 418,85
SA 0 / SA 1	(0) Nettoergebnis (21 - 22) / (1) Geldfluss operative Gebarung (31 – 32)				-13 281,15	-16 700,00	3 418,85	-13 281,15	-16 700,00	3 418,85
SU 23	Summe Haushaltsrücklagen				0,00	0,00	0,00	0,00	0,00	0,00
SA00	Nettoergebnis nach Zuw./Entn. Haushaltsrücklagen (Saldo 0 +/- SU23)				-13 281,15	-16 700,00	3 418,85			
<b>Investive Gebarung</b>										
SU 33	Summe Einzahlungen investive Gebarung							0,00	0,00	0,00
SU 34	Summe Auszahlungen investive Gebarung							0,00	0,00	0,00
SA2	Saldo (2) Geldfluss aus der Investiven Gebarung (33 – 34)							0,00	0,00	0,00
SA3	Saldo (3) Nettofinanzierungssaldo (Saldo 1 + Saldo 2)							-13 281,15	-16 700,00	3 418,85
<b>Finanzierungstätigkeit</b>										
SU 35	Summe Einzahlungen aus der Finanzierungstätigkeit							0,00	0,00	0,00
SU 36	Summe Auszahlungen aus der Finanzierungstätigkeit							0,00	0,00	0,00
SA4	Saldo (4) Geldfluss aus der Finanzierungstätigkeit (35 – 36)							0,00	0,00	0,00
SA5	Saldo (5) Geldfluss aus der voranschlagswirksamen Gebarung (Saldo 3 + Saldo 4)							-13 281,15	-16 700,00	3 418,85
<b>92 Öffentliche Abgaben</b>										
<b>920 Ausschließliche Gemeindeabgaben</b>										
<b>920000 Ausschließliche Gemeindeabgaben</b>										
<b>Operative Gebarung</b>										
2/920000+830000	Grundsteuer A	2111	3111	10	14 322,57	15 900,00	-1 577,43	14 322,57	15 900,00	-1 577,43
2/920000+831000	Grundsteuer B	2111	3111	10	246 331,66	196 700,00	49 631,66	246 331,66	196 700,00	49 631,66
2/920000+833100	Kommunalsteuer	2111	3111	10	1 563 151,93	1 355 500,00	207 651,93	1 563 151,93	1 355 500,00	207 651,93
2/920000+838000	Hundeabgabe	2111	3111	10	5 470,42	6 300,00	-829,58	5 470,42	6 400,00	-929,58

		MVAG MVAG VCQU			Ergebnisrechnung			Finanzierungsrechnung		
		EH	FH	VCQU	RA 2025	VA 2025	RA - VA	RA 2025	VA 2025	RA - VA
2/920000+841000	Abgaben für den Gebrauch von öffentlichem Grund in den Gemeinden und des Luftraumes	2111	3111	10	37 192,20	37 200,00	-7,80	37 192,20	37 200,00	-7,80
2/920000+849000	Nebenansprüche (Mahngebühren etc.)	2111	3111	10	63,00	800,00	-737,00	76,00	800,00	-724,00
2/920000+850000	Aufschließungsabgaben	2111	3111	10	368 608,61	500 000,00	-131 391,39	337 564,88	500 000,00	-162 435,12
2/920000+856000	Verwaltungsabgaben	2111	3111	10	14 138,23	10 600,00	3 538,23	13 544,88	10 700,00	2 844,88
2/920000+856100	Totenbeschaugebühren	2111	3111	10	1 499,00	1 500,00	-1,00	1 278,00	1 500,00	-222,00
2/920000+857000	Kommissionsgebühren	2111	3111	10	138,00	200,00	-62,00	110,40	200,00	-89,60
<b>SU 21 / 31</b>	<b>Summe Erträge / Einzahlungen operative Gebarung</b>				<b>2 250 915,62</b>	<b>2 124 700,00</b>	<b>126 215,62</b>	<b>2 219 042,94</b>	<b>2 124 900,00</b>	<b>94 142,94</b>
1/920000-752000	Kosten der Abgabeneinhebung	2231	3231	26	21 580,35	20 200,00	1 380,35	21 580,35	20 200,00	1 380,35
<b>SU 22 / 32</b>	<b>Summe Aufwendungen / Auszahlungen operative Gebarung</b>				<b>21 580,35</b>	<b>20 200,00</b>	<b>1 380,35</b>	<b>21 580,35</b>	<b>20 200,00</b>	<b>1 380,35</b>
<b>SA 0 / SA 1</b>	<b>(0) Nettoergebnis (21 - 22) / (1) Geldfluss operative Gebarung (31 - 32)</b>				<b>2 229 335,27</b>	<b>2 104 500,00</b>	<b>124 835,27</b>	<b>2 197 462,59</b>	<b>2 104 700,00</b>	<b>92 762,59</b>
<b>SU 23</b>	<b>Summe Haushaltsrücklagen</b>				<b>0,00</b>	<b>0,00</b>	<b>0,00</b>	<b>0,00</b>	<b>0,00</b>	<b>0,00</b>
<b>SA00</b>	<b>Nettoergebnis nach Zuw./Entn. Haushaltsrücklagen (Saldo 0 +/- SU23)</b>				<b>2 229 335,27</b>	<b>2 104 500,00</b>	<b>124 835,27</b>			
<b>Investive Gebarung</b>										
<b>SU 33</b>	<b>Summe Einzahlungen investive Gebarung</b>							<b>0,00</b>	<b>0,00</b>	<b>0,00</b>
<b>SU 34</b>	<b>Summe Auszahlungen investive Gebarung</b>							<b>0,00</b>	<b>0,00</b>	<b>0,00</b>
<b>SA2</b>	<b>Saldo (2) Geldfluss aus der Investiven Gebarung (33 - 34)</b>							<b>0,00</b>	<b>0,00</b>	<b>0,00</b>
<b>SA3</b>	<b>Saldo (3) Nettofinanzierungssaldo (Saldo 1 + Saldo 2)</b>							<b>2 197 462,59</b>	<b>2 104 700,00</b>	<b>92 762,59</b>
<b>Finanzierungstätigkeit</b>										
<b>SU 35</b>	<b>Summe Einzahlungen aus der Finanzierungstätigkeit</b>							<b>0,00</b>	<b>0,00</b>	<b>0,00</b>
<b>SU 36</b>	<b>Summe Auszahlungen aus der Finanzierungstätigkeit</b>							<b>0,00</b>	<b>0,00</b>	<b>0,00</b>
<b>SA4</b>	<b>Saldo (4) Geldfluss aus der Finanzierungstätigkeit (35 - 36)</b>							<b>0,00</b>	<b>0,00</b>	<b>0,00</b>
<b>SA5</b>	<b>Saldo (5) Geldfluss aus der voranschlagswirksamen Gebarung (Saldo 3 + Saldo 4)</b>							<b>2 197 462,59</b>	<b>2 104 700,00</b>	<b>92 762,59</b>
<b>921</b>	<b>Zwischen Ländern und Gemeinden geteilte Abgaben</b>									
<b>921000</b>	<b>Zwischen Ländern und Gemeinden geteilte Abgaben</b>									
<b>Operative Gebarung</b>										
2/921000+834000	Tourismusabgaben (Nächtigung)	2111	3111	10	1 671,85	700,00	971,85	1 671,85	700,00	971,85
2/921000+843000	Ausschließliche Landes(Gemeinde) abgaben - Landschaftsabgabe	2111	3111		58,32	100,00	-41,68	58,32	100,00	-41,68
2/921000+861000	Transfers von Ländern, Landesfonds und Landeskammern (Automatenabgabe VLT u. Wettterminal)	2121	3121		14 367,75	13 000,00	1 367,75	14 367,75	13 000,00	1 367,75
<b>SU 21 / 31</b>	<b>Summe Erträge / Einzahlungen operative Gebarung</b>				<b>16 097,92</b>	<b>13 800,00</b>	<b>2 297,92</b>	<b>16 097,92</b>	<b>13 800,00</b>	<b>2 297,92</b>
1/921000-752000	Transfers an Gemeinden, Gemeindeverbände (ohne marktbestimmte Tätigkeit) und Gemeindefonds	2231	3231	26	73,27	100,00	-26,73	73,27	100,00	-26,73
<b>SU 22 / 32</b>	<b>Summe Aufwendungen / Auszahlungen operative Gebarung</b>				<b>73,27</b>	<b>100,00</b>	<b>-26,73</b>	<b>73,27</b>	<b>100,00</b>	<b>-26,73</b>



		MVAG			Ergebnisrechnung			Finanzierungsrechnung		
		EH	FH	VCQU	RA 2025	VA 2025	RA - VA	RA 2025	VA 2025	RA - VA
<b>94</b>	<b>Finanzzuweisungen und Zuschüsse</b>									
<b>940</b>	<b>Bedarfszuweisungen</b>									
<b>940000</b>	<b>Bedarfszuweisungen</b>									
<b>Operative Gebarung</b>										
2/940000+861000	Bedarfszuweisung I (FAG)	2121	3121	15	8 160,67	7 000,00	1 160,67	8 160,67	7 000,00	1 160,67
SU 21 / 31	Summe Erträge / Einzahlungen operative Gebarung				<b>8 160,67</b>	<b>7 000,00</b>	<b>1 160,67</b>	<b>8 160,67</b>	<b>7 000,00</b>	<b>1 160,67</b>
SU 22 / 32	Summe Aufwendungen / Auszahlungen operative Gebarung				<b>0,00</b>	<b>0,00</b>	<b>0,00</b>	<b>0,00</b>	<b>0,00</b>	<b>0,00</b>
SA 0 / SA 1	(0) Nettoergebnis (21 - 22) / (1) Geldfluss operative Gebarung (31 - 32)				<b>8 160,67</b>	<b>7 000,00</b>	<b>1 160,67</b>	<b>8 160,67</b>	<b>7 000,00</b>	<b>1 160,67</b>
SU 23	Summe Haushaltsrücklagen				<b>0,00</b>	<b>0,00</b>	<b>0,00</b>	<b>0,00</b>	<b>0,00</b>	<b>0,00</b>
SA00	Nettoergebnis nach Zuw./Entn. Haushaltsrücklagen (Saldo 0 +/- SU23)				<b>8 160,67</b>	<b>7 000,00</b>	<b>1 160,67</b>			
<b>Investive Gebarung</b>										
SU 33	Summe Einzahlungen investive Gebarung							<b>0,00</b>	<b>0,00</b>	<b>0,00</b>
SU 34	Summe Auszahlungen investive Gebarung							<b>0,00</b>	<b>0,00</b>	<b>0,00</b>
SA2	Saldo (2) Geldfluss aus der Investiven Gebarung (33 - 34)							<b>0,00</b>	<b>0,00</b>	<b>0,00</b>
SA3	Saldo (3) Nettofinanzierungssaldo (Saldo 1 + Saldo 2)							<b>8 160,67</b>	<b>7 000,00</b>	<b>1 160,67</b>
<b>Finanzierungstätigkeit</b>										
SU 35	Summe Einzahlungen aus der Finanzierungstätigkeit							<b>0,00</b>	<b>0,00</b>	<b>0,00</b>
SU 36	Summe Auszahlungen aus der Finanzierungstätigkeit							<b>0,00</b>	<b>0,00</b>	<b>0,00</b>
SA4	Saldo (4) Geldfluss aus der Finanzierungstätigkeit (35 - 36)							<b>0,00</b>	<b>0,00</b>	<b>0,00</b>
SA5	Saldo (5) Geldfluss aus der voranschlagswirksamen Gebarung (Saldo 3 + Saldo 4)							<b>8 160,67</b>	<b>7 000,00</b>	<b>1 160,67</b>
<b>941</b>	<b>Sonstige Finanzzuweisungen nach dem FAG</b>									
<b>941000</b>	<b>Sonstige Finanzzuweisungen nach dem FAG</b>									
<b>Operative Gebarung</b>										
2/941000+860000	Finanzzuweisung des Bundes nach dem FAG 2024	2121	3121	15	103 572,00	103 600,00	-28,00	103 572,00	103 600,00	-28,00
SU 21 / 31	Summe Erträge / Einzahlungen operative Gebarung				<b>103 572,00</b>	<b>103 600,00</b>	<b>-28,00</b>	<b>103 572,00</b>	<b>103 600,00</b>	<b>-28,00</b>
SU 22 / 32	Summe Aufwendungen / Auszahlungen operative Gebarung				<b>0,00</b>	<b>0,00</b>	<b>0,00</b>	<b>0,00</b>	<b>0,00</b>	<b>0,00</b>
SA 0 / SA 1	(0) Nettoergebnis (21 - 22) / (1) Geldfluss operative Gebarung (31 - 32)				<b>103 572,00</b>	<b>103 600,00</b>	<b>-28,00</b>	<b>103 572,00</b>	<b>103 600,00</b>	<b>-28,00</b>
SU 23	Summe Haushaltsrücklagen				<b>0,00</b>	<b>0,00</b>	<b>0,00</b>	<b>0,00</b>	<b>0,00</b>	<b>0,00</b>
SA00	Nettoergebnis nach Zuw./Entn. Haushaltsrücklagen (Saldo 0 +/- SU23)				<b>103 572,00</b>	<b>103 600,00</b>	<b>-28,00</b>			
<b>Investive Gebarung</b>										
SU 33	Summe Einzahlungen investive Gebarung							<b>0,00</b>	<b>0,00</b>	<b>0,00</b>
SU 34	Summe Auszahlungen investive Gebarung							<b>0,00</b>	<b>0,00</b>	<b>0,00</b>
SA2	Saldo (2) Geldfluss aus der Investiven Gebarung (33 - 34)							<b>0,00</b>	<b>0,00</b>	<b>0,00</b>
SA3	Saldo (3) Nettofinanzierungssaldo (Saldo 1 + Saldo 2)							<b>103 572,00</b>	<b>103 600,00</b>	<b>-28,00</b>

		MVAG	MVAG	VCQU	Ergebnisrechnung			Finanzierungsrechnung		
		EH	FH		RA 2025	VA 2025	RA - VA	RA 2025	VA 2025	RA - VA
<b>Finanzierungstätigkeit</b>										
SU 35	Summe Einzahlungen aus der Finanzierungstätigkeit							0,00	0,00	0,00
SU 36	Summe Auszahlungen aus der Finanzierungstätigkeit							0,00	0,00	0,00
SA4	Saldo (4) Geldfluss aus der Finanzierungstätigkeit (35 – 36)							0,00	0,00	0,00
SA5	Saldo (5) Geldfluss aus der voranschlagswirksamen Gebarung (Saldo 3 + Saldo 4)							103 572,00	103 600,00	-28,00
944	Zuschüsse nach dem Katastrophenfondsgesetz									
944000	Zuschüsse nach dem Katastrophenfondsgesetz									
<b>Operative Gebarung</b>										
2/944000+861000	Transfers von Ländern, Landesfonds und Landeskammern	2121	3121	15	500,00	500,00	0,00	500,00	500,00	0,00
SU 21 / 31	Summe Erträge / Einzahlungen operative Gebarung				500,00	500,00	0,00	500,00	500,00	0,00
SU 22 / 32	Summe Aufwendungen / Auszahlungen operative Gebarung				0,00	0,00	0,00	0,00	0,00	0,00
SA 0 / SA 1	(0) Nettoergebnis (21 - 22) / (1) Geldfluss operative Gebarung (31 – 32)				500,00	500,00	0,00	500,00	500,00	0,00
SU 23	Summe Haushaltsrücklagen				0,00	0,00	0,00	0,00	0,00	0,00
SA00	Nettoergebnis nach Zuw./Entn. Haushaltsrücklagen (Saldo 0 +/- SU23)				500,00	500,00	0,00			
<b>Investive Gebarung</b>										
SU 33	Summe Einzahlungen investive Gebarung							0,00	0,00	0,00
SU 34	Summe Auszahlungen investive Gebarung							0,00	0,00	0,00
SA2	Saldo (2) Geldfluss aus der Investiven Gebarung (33 – 34)							0,00	0,00	0,00
SA3	Saldo (3) Nettofinanzierungssaldo (Saldo 1 + Saldo 2)							500,00	500,00	0,00
<b>Finanzierungstätigkeit</b>										
SU 35	Summe Einzahlungen aus der Finanzierungstätigkeit							0,00	0,00	0,00
SU 36	Summe Auszahlungen aus der Finanzierungstätigkeit							0,00	0,00	0,00
SA4	Saldo (4) Geldfluss aus der Finanzierungstätigkeit (35 – 36)							0,00	0,00	0,00
SA5	Saldo (5) Geldfluss aus der voranschlagswirksamen Gebarung (Saldo 3 + Saldo 4)							500,00	500,00	0,00
945	Sonstige Zuschüsse des Bundes									
945000	Sonstige Zuschüsse des Bundes									
<b>Operative Gebarung</b>										
2/945000+860000	Transfers von Bund, Bundesfonds und Bundeskammern	2121	3121		0,00	14 300,00	-14 300,00	0,00	14 300,00	-14 300,00
SU 21 / 31	Summe Erträge / Einzahlungen operative Gebarung				0,00	14 300,00	-14 300,00	0,00	14 300,00	-14 300,00
SU 22 / 32	Summe Aufwendungen / Auszahlungen operative Gebarung				0,00	0,00	0,00	0,00	0,00	0,00
SA 0 / SA 1	(0) Nettoergebnis (21 - 22) / (1) Geldfluss operative Gebarung (31 – 32)				0,00	14 300,00	-14 300,00	0,00	14 300,00	-14 300,00
SU 23	Summe Haushaltsrücklagen				0,00	0,00	0,00	0,00	0,00	0,00
SA00	Nettoergebnis nach Zuw./Entn. Haushaltsrücklagen (Saldo 0 +/- SU23)				0,00	14 300,00	-14 300,00			

	MVAG EH	MVAG FH	VCQU	Ergebnisrechnung			Finanzierungsrechnung		
				RA 2025	VA 2025	RA - VA	RA 2025	VA 2025	RA - VA
<b>Investive Gebarung</b>									
SU 33							0,00	0,00	0,00
SU 34							0,00	0,00	0,00
SA2							0,00	0,00	0,00
SA3							0,00	14 300,00	-14 300,00
<b>Finanzierungstätigkeit</b>									
SU 35							0,00	0,00	0,00
SU 36							0,00	0,00	0,00
SA4							0,00	0,00	0,00
SA5							0,00	14 300,00	-14 300,00
<b>98 Haushaltsausgleich</b>									
980									
980000									
<b>Operative Gebarung</b>									
SU 21 / 31				0,00	0,00	0,00	0,00	0,00	0,00
1/980000-799000				488 714,40	1 609 800,00	-1 121 085,60	0,00	0,00	0,00
SU 22 / 32				488 714,40	1 609 800,00	-1 121 085,60	0,00	0,00	0,00
SA 0 / SA 1				-488 714,40	-1 609 800,00	1 121 085,60	0,00	0,00	0,00
SU 23				0,00	0,00	0,00	0,00	0,00	0,00
SA00				-488 714,40	-1 609 800,00	1 121 085,60			
<b>Investive Gebarung</b>									
SU 33							0,00	0,00	0,00
SU 34							0,00	0,00	0,00
SA2							0,00	0,00	0,00
SA3							0,00	0,00	0,00
<b>Finanzierungstätigkeit</b>									
SU 35							0,00	0,00	0,00
SU 36							0,00	0,00	0,00
SA4							0,00	0,00	0,00
SA5							0,00	0,00	0,00

	MVAG	MVAG	VCQU	Ergebnisrechnung			Finanzierungsrechnung		
				EH	FH	RA 2025	VA 2025	RA - VA	RA 2025
<b>99</b>	<b>Jahresergebnis, Übergabe und Übernahme des Jahresergebnisses, Abwicklung der Vorjahre</b>								
<b>990</b>	<b>Überschüsse und Abgänge (soweit nicht zugeordnet)</b>								
<b>990000</b>	<b>Überschüsse und Abgänge (soweit nicht zugeordnet)</b>								
<b>Operative Gebarung</b>									
<b>SU 21 / 31</b>	<b>Summe Erträge / Einzahlungen operative Gebarung</b>			<b>0,00</b>	<b>0,00</b>	<b>0,00</b>	<b>0,00</b>	<b>0,00</b>	<b>0,00</b>
<b>SU 22 / 32</b>	<b>Summe Aufwendungen / Auszahlungen operative Gebarung</b>			<b>0,00</b>	<b>0,00</b>	<b>0,00</b>	<b>0,00</b>	<b>0,00</b>	<b>0,00</b>
<b>SA 0 / SA 1</b>	<b>(0) Nettoergebnis (21 - 22) / (1) Geldfluss operative Gebarung (31 - 32)</b>			<b>0,00</b>	<b>0,00</b>	<b>0,00</b>	<b>0,00</b>	<b>0,00</b>	<b>0,00</b>
2/990000+895077	Entnahmen von allgemeinen Haushaltsrücklagen	2301		0,00	287 900,00	-287 900,00	0,00	0,00	0,00
1/990000-795077	Zuweisung an allgemeine Haushaltsrücklagen	2401		789 108,79	0,00	789 108,79	0,00	0,00	0,00
<b>SU 23</b>	<b>Summe Haushaltsrücklagen</b>			<b>-789 108,79</b>	<b>287 900,00</b>	<b>-1 077 008,79</b>	<b>0,00</b>	<b>0,00</b>	<b>0,00</b>
<b>SA00</b>	<b>Nettoergebnis nach Zuw./Entn. Haushaltsrücklagen (Saldo 0 +/- SU23)</b>			<b>-789 108,79</b>	<b>287 900,00</b>	<b>-1 077 008,79</b>			
<b>Investive Gebarung</b>									
<b>SU 33</b>	<b>Summe Einzahlungen investive Gebarung</b>						<b>0,00</b>	<b>0,00</b>	<b>0,00</b>
<b>SU 34</b>	<b>Summe Auszahlungen investive Gebarung</b>						<b>0,00</b>	<b>0,00</b>	<b>0,00</b>
<b>SA2</b>	<b>Saldo (2) Geldfluss aus der Investiven Gebarung (33 - 34)</b>						<b>0,00</b>	<b>0,00</b>	<b>0,00</b>
<b>SA3</b>	<b>Saldo (3) Nettofinanzierungssaldo (Saldo 1 + Saldo 2)</b>						<b>0,00</b>	<b>0,00</b>	<b>0,00</b>
<b>Finanzierungstätigkeit</b>									
<b>SU 35</b>	<b>Summe Einzahlungen aus der Finanzierungstätigkeit</b>						<b>0,00</b>	<b>0,00</b>	<b>0,00</b>
<b>SU 36</b>	<b>Summe Auszahlungen aus der Finanzierungstätigkeit</b>						<b>0,00</b>	<b>0,00</b>	<b>0,00</b>
<b>SA4</b>	<b>Saldo (4) Geldfluss aus der Finanzierungstätigkeit (35 - 36)</b>						<b>0,00</b>	<b>0,00</b>	<b>0,00</b>
<b>SA5</b>	<b>Saldo (5) Geldfluss aus der voranschlagswirksamen Gebarung (Saldo 3 + Saldo 4)</b>						<b>0,00</b>	<b>0,00</b>	<b>0,00</b>

Nachweis der Investitionstätigkeit



Vorhaben	Vorhabensbezeichnung		RA 2025	VA 2025	RA - VA	RA Vorjahre	RA Gesamt
Konto	Bezeichnung						
<b>1029001</b>	<b>Gemeindezentrum - Amtshaus (2025 bis 2031)</b>						
	<b>Auszahlungen - Investitionen - Mittelverwendung</b>		<b>9 788,62</b>	<b>150 000,00</b>	<b>-140 211,38</b>	<b>0,00</b>	<b>9 788,62</b>
	<b>Anschaffungs- oder Herstellungskosten</b>		<b>9 788,62</b>	<b>150 000,00</b>	<b>-140 211,38</b>	<b>0,00</b>	<b>9 788,62</b>
5/029000-010000	Gebäude und Bauten		9 788,62	150 000,00	-140 211,38	0,00	9 788,62
	<b>Einzahlungen - Finanzierung - Mittelaufbringung</b>		<b>30 000,00</b>	<b>150 000,00</b>	<b>-120 000,00</b>	<b>0,00</b>	<b>30 000,00</b>
	<b>Mittel aus Geldfluss aus der operativen Gebarung</b>		<b>0,00</b>	<b>150 000,00</b>	<b>-150 000,00</b>	<b>0,00</b>	<b>0,00</b>
6/029000+899000	Entnahmen aus Verrechnungsrücklagen zwischen operativer Gebarung und Projekten		0,00	150 000,00	-150 000,00	0,00	0,00
	<b>Bedarfszuweisungen/KTZ</b>		<b>30 000,00</b>	<b>0,00</b>	<b>30 000,00</b>	<b>0,00</b>	<b>30 000,00</b>
6/029000+871000	Kapitaltransfers aus Gemeinde-Bedarfszuweisungsmitteln		30 000,00	0,00	30 000,00	0,00	30 000,00
	<b>Haushaltsrücklagen/Zahlungsmittelreserven</b>		<b>0,00</b>	<b>0,00</b>	<b>0,00</b>	<b>0,00</b>	<b>0,00</b>
	<b>Sonstige Kapitaltransfers und Subventionen</b>		<b>0,00</b>	<b>0,00</b>	<b>0,00</b>	<b>0,00</b>	<b>0,00</b>
	<b>Darlehen/Innere Darlehen</b>		<b>0,00</b>	<b>0,00</b>	<b>0,00</b>	<b>0,00</b>	<b>0,00</b>
	<b>Finanzierungsleasing</b>		<b>0,00</b>	<b>0,00</b>	<b>0,00</b>	<b>0,00</b>	<b>0,00</b>
	<b>Veräußerung langfristiges Vermögen und Sonstiges</b>		<b>0,00</b>	<b>0,00</b>	<b>0,00</b>	<b>0,00</b>	<b>0,00</b>
<b>Finanzierungsergebnis 1029001</b>			<b>20 211,38</b>	<b>0,00</b>	<b>20 211,38</b>	<b>0,00</b>	<b>20 211,38</b>
	offene Verbindlichkeiten		0,00				
	offene Forderungen		0,00				
<b>1164000</b>	<b>Feuerwehrinvestitionen (2020 bis 2029)</b>						
	<b>Auszahlungen - Investitionen - Mittelverwendung</b>		<b>43 647,18</b>	<b>643 200,00</b>	<b>-599 552,82</b>	<b>832 174,77</b>	<b>875 821,95</b>
	<b>Anschaffungs- oder Herstellungskosten</b>		<b>43 647,18</b>	<b>643 200,00</b>	<b>-599 552,82</b>	<b>832 174,77</b>	<b>875 821,95</b>
5/164000-004000	Wasser- und Abwasserbauten und -anlagen		43 647,18	643 200,00	-599 552,82	210 795,76	254 442,94
5/164000-010000	Gebäude und Bauten		0,00	0,00	0,00	1 800,30	1 800,30
5/164000-040000	Fahrzeuge		0,00	0,00	0,00	619 578,71	619 578,71
	<b>Einzahlungen - Finanzierung - Mittelaufbringung</b>		<b>270 000,00</b>	<b>633 000,00</b>	<b>-363 000,00</b>	<b>842 362,06</b>	<b>1 112 362,06</b>
	<b>Mittel aus Geldfluss aus der operativen Gebarung</b>		<b>0,00</b>	<b>264 300,00</b>	<b>-264 300,00</b>	<b>111 696,06</b>	<b>111 696,06</b>
6/164000+829910	Sonstige Erträge		0,00	0,00	0,00	111 696,06	111 696,06
6/164000+899000	Entnahmen aus Verrechnungsrücklagen zwischen operativer Gebarung und Projekten		0,00	264 300,00	-264 300,00	0,00	0,00
	<b>Bedarfszuweisungen/KTZ</b>		<b>270 000,00</b>	<b>368 700,00</b>	<b>-98 700,00</b>	<b>280 000,00</b>	<b>550 000,00</b>
6/164000+301000	Kapitaltransfers von Ländern, Landesfonds und Landeskammern		0,00	168 700,00	-168 700,00	130 000,00	130 000,00
6/164000+871000	Kapitaltransfers aus Gemeinde-Bedarfszuweisungsmitteln		270 000,00	200 000,00	70 000,00	150 000,00	420 000,00
	<b>Haushaltsrücklagen/Zahlungsmittelreserven</b>		<b>0,00</b>	<b>0,00</b>	<b>0,00</b>	<b>71 000,00</b>	<b>71 000,00</b>
6/164000+895001	Entnahmen von allgemeinen Haushaltsrücklagen		0,00	0,00	0,00	71 000,00	71 000,00

Vorhaben	Vorhabensbezeichnung		RA 2025	VA 2025	RA - VA	RA Vorjahre	RA Gesamt
Konto	Bezeichnung						
<b>Sonstige Kapitaltransfers und Subventionen</b>			<b>0,00</b>	<b>0,00</b>	<b>0,00</b>	<b>189 666,00</b>	<b>189 666,00</b>
6/164000+300000	Kapitaltransfers von Bund, Bundesfonds und Bundeskammern		0,00	0,00	0,00	66 666,00	66 666,00
6/164000+305000	Kapitaltransfers von Unternehmen (ohne Finanzunternehmen)		0,00	0,00	0,00	35 000,00	35 000,00
6/164000+307000	Kapitaltransfers von privaten Haushalten und privaten Organisationen ohne Erwerbszweck und andere		0,00	0,00	0,00	88 000,00	88 000,00
<b>Darlehen/Innere Darlehen</b>			<b>0,00</b>	<b>0,00</b>	<b>0,00</b>	<b>190 000,00</b>	<b>190 000,00</b>
107903/81	Feuerwehrauto FF St. Georgen Ankauf 2024		0,00	0,00	0,00	190 000,00	190 000,00
<b>Finanzierungsleasing</b>			<b>0,00</b>	<b>0,00</b>	<b>0,00</b>	<b>0,00</b>	<b>0,00</b>
<b>Veräußerung langfristiges Vermögen und Sonstiges</b>			<b>0,00</b>	<b>0,00</b>	<b>0,00</b>	<b>0,00</b>	<b>0,00</b>
<b>Finanzierungsergebnis 1164000</b>			<b>226 352,82</b>	<b>-10 200,00</b>	<b>236 552,82</b>	<b>10 187,29</b>	<b>236 540,11</b>
offene Verbindlichkeiten			0,00				
offene Forderungen			0,00				
<b>1612000 Straßenbau (2020 bis 2099)</b>							
<b>Auszahlungen - Investitionen - Mittelverwendung</b>			<b>334 456,05</b>	<b>628 500,00</b>	<b>-294 043,95</b>	<b>3 423 933,55</b>	<b>3 758 389,60</b>
<b>Anschaffungs- oder Herstellungskosten</b>			<b>334 456,05</b>	<b>628 500,00</b>	<b>-294 043,95</b>	<b>3 423 933,55</b>	<b>3 758 389,60</b>
5/612000-001000	Grundablösen für Straßen		0,00	0,00	0,00	9 254,19	9 254,19
5/612000-002000	Gemeindestraßenbau		22 335,06	152 300,00	-129 964,94	1 828 093,07	1 850 428,13
5/612000-002100	Güterwegebau		16 730,83	16 800,00	-69,17	0,00	16 730,83
5/612000-002200	Anteil Ausbau Geh- u. Radwegenetz Mostviertel		134 645,82	422 800,00	-288 154,18	1 099 318,24	1 233 964,06
5/612000-002742	Straßenbauten (KIP-Mittelverwendung)		124 197,07	0,00	124 197,07	0,00	124 197,07
5/612000-003000	Grundstücke zu Straßenbauten		23 157,64	23 200,00	-42,36	266 719,82	289 877,46
5/612000-005000	Anlagen zu Straßenbauten		0,00	0,00	0,00	147 582,69	147 582,69
5/612000-042000	Amts-, Betriebs- und Geschäftsausstattung		13 389,63	13 400,00	-10,37	0,00	13 389,63
5/612000-611000	Instandhaltung von Straßenbauten (Soll-(Rechnungs-)stellung 2019)		0,00	0,00	0,00	72 965,54	72 965,54
<b>Einzahlungen - Finanzierung - Mittelaufbringung</b>			<b>334 456,05</b>	<b>628 500,00</b>	<b>-294 043,95</b>	<b>3 423 933,55</b>	<b>3 758 389,60</b>
<b>Mittel aus Geldfluss aus der operativen Gebarung</b>			<b>225 675,71</b>	<b>533 200,00</b>	<b>-307 524,29</b>	<b>891 736,50</b>	<b>1 117 412,21</b>
6/612000+829910	Sonstige Erträge		0,00	0,00	0,00	488 968,99	488 968,99
6/612000+829960	Sonstige Erträge - Übernahme 2019		0,00	0,00	0,00	160 585,78	160 585,78
6/612000+899000	Entnahmen aus Verrechnungsrücklagen zwischen operativer Gebarung und Projekten		225 675,71	533 200,00	-307 524,29	242 181,73	467 857,44
<b>Bedarfszuweisungen/KTZ</b>			<b>60 000,00</b>	<b>95 300,00</b>	<b>-35 300,00</b>	<b>1 669 000,00</b>	<b>1 729 000,00</b>
6/612000+301000	Kapitaltransfers von Ländern, Landesfonds und Landeskammern		0,00	45 300,00	-45 300,00	329 000,00	329 000,00
6/612000+871000	Bedarfszuweisung des Landes Nö.		60 000,00	50 000,00	10 000,00	1 340 000,00	1 400 000,00
<b>Haushaltsrücklagen/Zahlungsmittelreserven</b>			<b>0,00</b>	<b>0,00</b>	<b>0,00</b>	<b>408 100,00</b>	<b>408 100,00</b>
6/612000+895001	Entnahmen von allgemeinen Haushaltsrücklagen		0,00	0,00	0,00	408 100,00	408 100,00

Vorhaben	Vorhabensbezeichnung	RA 2025	VA 2025	RA - VA	RA Vorjahre	RA Gesamt
Konto	Bezeichnung					
<b>Sonstige Kapitaltransfers und Subventionen</b>		<b>48 780,34</b>	<b>0,00</b>	<b>48 780,34</b>	<b>455 097,05</b>	<b>503 877,39</b>
6/612000+300000	Kapitaltransfers von Bund, Bundesfonds und Bundeskammern	0,00	0,00	0,00	453 638,62	453 638,62
6/612000+300742	Kapitaltransfers von Bund, Bundesfonds und Bundeskammern (KIP-Mittel)	48 780,34	0,00	48 780,34	0,00	48 780,34
6/612000+302000	Kapitaltransfers von Gemeinden, Gemeindeverbänden (ohne marktbestimmte Tätigkeit) und Gemeindefonds	0,00	0,00	0,00	1 458,43	1 458,43
<b>Darlehen/Innere Darlehen</b>		<b>0,00</b>	<b>0,00</b>	<b>0,00</b>	<b>0,00</b>	<b>0,00</b>
<b>Finanzierungsleasing</b>		<b>0,00</b>	<b>0,00</b>	<b>0,00</b>	<b>0,00</b>	<b>0,00</b>
<b>Veräußerung langfristiges Vermögen und Sonstiges</b>		<b>0,00</b>	<b>0,00</b>	<b>0,00</b>	<b>0,00</b>	<b>0,00</b>
<b>Finanzierungsergebnis 1612000</b>		<b>0,00</b>	<b>0,00</b>	<b>0,00</b>	<b>0,00</b>	<b>0,00</b>
offene Verbindlichkeiten		0,00				
offene Forderungen		0,00				
<b>1639000 Hochwasserschutz (2024 bis 2025)</b>						
<b>Auszahlungen - Investitionen - Mittelverwendung</b>		<b>8 058,00</b>	<b>8 100,00</b>	<b>-42,00</b>	<b>11 008,95</b>	<b>19 066,95</b>
<b>Anschaffungs- oder Herstellungskosten</b>		<b>8 058,00</b>	<b>8 100,00</b>	<b>-42,00</b>	<b>11 008,95</b>	<b>19 066,95</b>
5/639000-050000	Sonderanlagen (Hochwasserschutz Führamühl)	8 058,00	8 100,00	-42,00	11 008,95	19 066,95
<b>Einzahlungen - Finanzierung - Mittelaufbringung</b>		<b>19 066,95</b>	<b>19 100,00</b>	<b>-33,05</b>	<b>0,00</b>	<b>19 066,95</b>
<b>Mittel aus Geldfluss aus der operativen Gebarung</b>		<b>6 355,65</b>	<b>6 500,00</b>	<b>-144,35</b>	<b>0,00</b>	<b>6 355,65</b>
6/639000+899000	Entnahmen aus Verrechnungsrücklagen zwischen operativer Gebarung und Projekten	6 355,65	6 500,00	-144,35	0,00	6 355,65
<b>Bedarfszuweisungen/KTZ</b>		<b>6 355,65</b>	<b>6 300,00</b>	<b>55,65</b>	<b>0,00</b>	<b>6 355,65</b>
6/639000+301000	Kapitaltransfers von Ländern, Landesfonds und Landeskammern	6 355,65	6 300,00	55,65	0,00	6 355,65
<b>Haushaltsrücklagen/Zahlungsmittelreserven</b>		<b>0,00</b>	<b>0,00</b>	<b>0,00</b>	<b>0,00</b>	<b>0,00</b>
<b>Sonstige Kapitaltransfers und Subventionen</b>		<b>6 355,65</b>	<b>6 300,00</b>	<b>55,65</b>	<b>0,00</b>	<b>6 355,65</b>
6/639000+300000	Kapitaltransfers von Bund, Bundesfonds und Bundeskammern	6 355,65	6 300,00	55,65	0,00	6 355,65
<b>Darlehen/Innere Darlehen</b>		<b>0,00</b>	<b>0,00</b>	<b>0,00</b>	<b>0,00</b>	<b>0,00</b>
<b>Finanzierungsleasing</b>		<b>0,00</b>	<b>0,00</b>	<b>0,00</b>	<b>0,00</b>	<b>0,00</b>
<b>Veräußerung langfristiges Vermögen und Sonstiges</b>		<b>0,00</b>	<b>0,00</b>	<b>0,00</b>	<b>0,00</b>	<b>0,00</b>
<b>Finanzierungsergebnis 1639000</b>		<b>11 008,95</b>	<b>11 000,00</b>	<b>8,95</b>	<b>-11 008,95</b>	<b>0,00</b>
offene Verbindlichkeiten		0,00				
offene Forderungen		0,00				
<b>1710000 Güterweginstandhaltung (2020 bis 2099)</b>						
<b>Auszahlungen - Investitionen - Mittelverwendung</b>		<b>7 597,68</b>	<b>15 000,00</b>	<b>-7 402,32</b>	<b>82 395,13</b>	<b>89 992,81</b>
<b>Anschaffungs- oder Herstellungskosten</b>		<b>7 597,68</b>	<b>15 000,00</b>	<b>-7 402,32</b>	<b>82 395,13</b>	<b>89 992,81</b>
5/710000-002000	Straßenbauten	7 597,68	15 000,00	-7 402,32	82 395,13	89 992,81

Vorhaben	Vorhabensbezeichnung	RA 2025	VA 2025	RA - VA	RA Vorjahre	RA Gesamt
Konto	Bezeichnung					
<b>Einzahlungen - Finanzierung - Mittelaufbringung</b>		<b>7 597,68</b>	<b>15 000,00</b>	<b>-7 402,32</b>	<b>82 395,13</b>	<b>89 992,81</b>
<b>Mittel aus Geldfluss aus der operativen Gebarung</b>		<b>4 938,50</b>	<b>9 800,00</b>	<b>-4 861,50</b>	<b>49 269,85</b>	<b>54 208,35</b>
6/710000+829910	Sonstige Erträge	0,00	0,00	0,00	39 149,88	39 149,88
6/710000+899000	Entnahmen aus Verrechnungsrücklagen zwischen operativer Gebarung und Projekten	4 938,50	9 800,00	-4 861,50	10 119,97	15 058,47
<b>Bedarfszuweisungen/KTZ</b>		<b>2 659,18</b>	<b>5 200,00</b>	<b>-2 540,82</b>	<b>33 125,28</b>	<b>35 784,46</b>
6/710000+301000	Kapitaltransfers von Ländern, Landesfonds und Landeskammern	34,18	2 600,00	-2 565,82	14 860,31	14 894,49
6/710000+871000	Beihilfen aus Bedarfszuweisungen	2 625,00	2 600,00	25,00	18 264,97	20 889,97
<b>Haushaltsrücklagen/Zahlungsmittelreserven</b>		<b>0,00</b>	<b>0,00</b>	<b>0,00</b>	<b>0,00</b>	<b>0,00</b>
<b>Sonstige Kapitaltransfers und Subventionen</b>		<b>0,00</b>	<b>0,00</b>	<b>0,00</b>	<b>0,00</b>	<b>0,00</b>
<b>Darlehen/Innere Darlehen</b>		<b>0,00</b>	<b>0,00</b>	<b>0,00</b>	<b>0,00</b>	<b>0,00</b>
<b>Finanzierungsleasing</b>		<b>0,00</b>	<b>0,00</b>	<b>0,00</b>	<b>0,00</b>	<b>0,00</b>
<b>Veräußerung langfristiges Vermögen und Sonstiges</b>		<b>0,00</b>	<b>0,00</b>	<b>0,00</b>	<b>0,00</b>	<b>0,00</b>
<b>Finanzierungsergebnis 1710000</b>		<b>0,00</b>	<b>0,00</b>	<b>0,00</b>	<b>0,00</b>	<b>0,00</b>
offene Verbindlichkeiten		0,00				
offene Forderungen		0,00				
<b>1815000 Errichtung Georgpark (2024 bis 2026)</b>						
<b>Auszahlungen - Investitionen - Mittelverwendung</b>		<b>232 832,86</b>	<b>232 900,00</b>	<b>-67,14</b>	<b>159 904,91</b>	<b>392 737,77</b>
<b>Anschaffungs- oder Herstellungskosten</b>		<b>232 832,86</b>	<b>232 900,00</b>	<b>-67,14</b>	<b>159 904,91</b>	<b>392 737,77</b>
5/815000-006000	Sonstige Grundstückseinrichtungen	232 832,86	232 900,00	-67,14	159 904,91	392 737,77
<b>Einzahlungen - Finanzierung - Mittelaufbringung</b>		<b>197 737,77</b>	<b>392 800,00</b>	<b>-195 062,23</b>	<b>0,00</b>	<b>197 737,77</b>
<b>Mittel aus Geldfluss aus der operativen Gebarung</b>		<b>171 427,77</b>	<b>172 200,00</b>	<b>-772,23</b>	<b>0,00</b>	<b>171 427,77</b>
6/815000+899000	Entnahmen aus Verrechnungsrücklagen zwischen operativer Gebarung und Projekten	171 427,77	172 200,00	-772,23	0,00	171 427,77
<b>Bedarfszuweisungen/KTZ</b>		<b>25 560,00</b>	<b>25 600,00</b>	<b>-40,00</b>	<b>0,00</b>	<b>25 560,00</b>
6/815000+301000	Kapitaltransfers von Ländern, Landesfonds und Landeskammern	25 560,00	25 600,00	-40,00	0,00	25 560,00
<b>Haushaltsrücklagen/Zahlungsmittelreserven</b>		<b>0,00</b>	<b>0,00</b>	<b>0,00</b>	<b>0,00</b>	<b>0,00</b>
<b>Sonstige Kapitaltransfers und Subventionen</b>		<b>750,00</b>	<b>195 000,00</b>	<b>-194 250,00</b>	<b>0,00</b>	<b>750,00</b>
6/815000+300000	Kapitaltransfers von Bund, Bundesfonds und Bundeskammern	0,00	195 000,00	-195 000,00	0,00	0,00
6/815000+302000	Kapitaltransfers von Gemeinden, Gemeindeverbänden (ohne marktbestimmte Tätigkeit) und Gemeindefonds	750,00	0,00	750,00	0,00	750,00
<b>Darlehen/Innere Darlehen</b>		<b>0,00</b>	<b>0,00</b>	<b>0,00</b>	<b>0,00</b>	<b>0,00</b>
<b>Finanzierungsleasing</b>		<b>0,00</b>	<b>0,00</b>	<b>0,00</b>	<b>0,00</b>	<b>0,00</b>

Vorhaben	Vorhabensbezeichnung	RA 2025	VA 2025	RA - VA	RA Vorjahre	RA Gesamt
Konto	Bezeichnung					
	<b>Veräußerung langfristiges Vermögen und Sonstiges</b>	<b>0,00</b>	<b>0,00</b>	<b>0,00</b>	<b>0,00</b>	<b>0,00</b>
<b>Finanzierungsergebnis 1815000</b>		<b>-35 095,09</b>	<b>159 900,00</b>	<b>-194 995,09</b>	<b>-159 904,91</b>	<b>-195 000,00</b>
	offene Verbindlichkeiten	0,00				
	offene Forderungen	0,00				
<b>1816000</b>	<b>Straßenbeleuchtung (2020 bis 2025)</b>					
	<b>Auszahlungen - Investitionen - Mittelverwendung</b>	<b>48 241,72</b>	<b>45 500,00</b>	<b>2 741,72</b>	<b>1 036 728,59</b>	<b>1 084 970,31</b>
	<b>Anschaffungs- oder Herstellungskosten</b>	<b>48 241,72</b>	<b>45 500,00</b>	<b>2 741,72</b>	<b>1 036 728,59</b>	<b>1 084 970,31</b>
	5/816000-050000 Sonderanlagen - Neuerrichtung Straßenbeleuchtungen	48 241,72	45 500,00	2 741,72	1 036 728,59	1 084 970,31
	<b>Einzahlungen - Finanzierung - Mittelaufbringung</b>	<b>48 241,72</b>	<b>45 500,00</b>	<b>2 741,72</b>	<b>1 036 728,59</b>	<b>1 084 970,31</b>
	<b>Mittel aus Geldfluss aus der operativen Gebarung</b>	<b>48 241,72</b>	<b>45 500,00</b>	<b>2 741,72</b>	<b>684 698,59</b>	<b>732 940,31</b>
	5/816000-729960 Sonstige Aufwendungen - Übernahme 2019	0,00	0,00	0,00	-325 389,59	-325 389,59
	6/816000+829910 Sonstige Erträge	0,00	0,00	0,00	634 436,82	634 436,82
	6/816000+899000 Entnahmen aus Verrechnungsrücklagen zwischen operativer Gebarung und Projekten	48 241,72	45 500,00	2 741,72	375 651,36	423 893,08
	<b>Bedarfszuweisungen/KTZ</b>	<b>0,00</b>	<b>0,00</b>	<b>0,00</b>	<b>0,00</b>	<b>0,00</b>
	<b>Haushaltsrücklagen/Zahlungsmittelreserven</b>	<b>0,00</b>	<b>0,00</b>	<b>0,00</b>	<b>200 000,00</b>	<b>200 000,00</b>
	6/816000+895001 Entnahmen von allgemeinen Haushaltsrücklagen	0,00	0,00	0,00	200 000,00	200 000,00
	<b>Sonstige Kapitaltransfers und Subventionen</b>	<b>0,00</b>	<b>0,00</b>	<b>0,00</b>	<b>152 030,00</b>	<b>152 030,00</b>
	6/816000+300000 Kapitaltransfers von Bund, Bundesfonds und Bundeskammern	0,00	0,00	0,00	152 030,00	152 030,00
	<b>Darlehen/Innere Darlehen</b>	<b>0,00</b>	<b>0,00</b>	<b>0,00</b>	<b>0,00</b>	<b>0,00</b>
	<b>Finanzierungsleasing</b>	<b>0,00</b>	<b>0,00</b>	<b>0,00</b>	<b>0,00</b>	<b>0,00</b>
	<b>Veräußerung langfristiges Vermögen und Sonstiges</b>	<b>0,00</b>	<b>0,00</b>	<b>0,00</b>	<b>0,00</b>	<b>0,00</b>
<b>Finanzierungsergebnis 1816000</b>		<b>0,00</b>	<b>0,00</b>	<b>0,00</b>	<b>0,00</b>	<b>0,00</b>
	offene Verbindlichkeiten	15 629,25				
	offene Forderungen	0,00				
<b>1840000</b>	<b>Grundvermögen (2020 bis 2099)</b>					
	<b>Auszahlungen - Investitionen - Mittelverwendung</b>	<b>11 770,58</b>	<b>350 000,00</b>	<b>-338 229,42</b>	<b>5 437 925,23</b>	<b>5 449 695,81</b>
	<b>Anschaffungs- oder Herstellungskosten</b>	<b>11 770,58</b>	<b>350 000,00</b>	<b>-338 229,42</b>	<b>5 437 925,23</b>	<b>5 449 695,81</b>
	5/840000-000000 Bebaute Grundstücke	0,00	0,00	0,00	646 665,64	646 665,64
	5/840000-001000 Grundankauf	11 770,58	350 000,00	-338 229,42	2 961 911,38	2 973 681,96
	5/840000-010000 Gebäude und Bauten	0,00	0,00	0,00	1 829 348,21	1 829 348,21

Vorhaben	Vorhabensbezeichnung	RA 2025	VA 2025	RA - VA	RA Vorjahre	RA Gesamt
Konto	Bezeichnung					
<b>Einzahlungen - Finanzierung - Mittelaufbringung</b>		<b>11 770,58</b>	<b>350 000,00</b>	<b>-338 229,42</b>	<b>5 437 925,23</b>	<b>5 449 695,81</b>
<b>Mittel aus Geldfluss aus der operativen Gebarung</b>		<b>11 770,58</b>	<b>350 000,00</b>	<b>-338 229,42</b>	<b>2 637 925,23</b>	<b>2 649 695,81</b>
6/840000+829910	Sonstige Erträge	0,00	0,00	0,00	1 499 373,96	1 499 373,96
6/840000+829960	Sonstige Erträge - Übernahme 2019	0,00	0,00	0,00	1 135 016,80	1 135 016,80
6/840000+899000	Entnahmen aus Verrechnungsrücklagen zwischen operativer Gebarung und Projekten	11 770,58	350 000,00	-338 229,42	3 534,47	15 305,05
<b>Bedarfszuweisungen/KTZ</b>		<b>0,00</b>	<b>0,00</b>	<b>0,00</b>	<b>0,00</b>	<b>0,00</b>
<b>Haushaltsrücklagen/Zahlungsmittelreserven</b>		<b>0,00</b>	<b>0,00</b>	<b>0,00</b>	<b>0,00</b>	<b>0,00</b>
<b>Sonstige Kapitaltransfers und Subventionen</b>		<b>0,00</b>	<b>0,00</b>	<b>0,00</b>	<b>0,00</b>	<b>0,00</b>
<b>Darlehen/Innere Darlehen</b>		<b>0,00</b>	<b>0,00</b>	<b>0,00</b>	<b>2 800 000,00</b>	<b>2 800 000,00</b>
2480/70	Finanzierung Grund- u. Liegenschaftserwerb 2021	0,00	0,00	0,00	2 800 000,00	2 800 000,00
<b>Finanzierungsleasing</b>		<b>0,00</b>	<b>0,00</b>	<b>0,00</b>	<b>0,00</b>	<b>0,00</b>
<b>Veräußerung langfristiges Vermögen und Sonstiges</b>		<b>0,00</b>	<b>0,00</b>	<b>0,00</b>	<b>0,00</b>	<b>0,00</b>
<b>Finanzierungsergebnis 1840000</b>		<b>0,00</b>	<b>0,00</b>	<b>0,00</b>	<b>0,00</b>	<b>0,00</b>
offene Verbindlichkeiten		0,00				
offene Forderungen		0,00				
<b>1850000 WVA-Erweiterung (2020 bis 2099)</b>						
<b>Auszahlungen - Investitionen - Mittelverwendung</b>		<b>16 766,04</b>	<b>74 600,00</b>	<b>-57 833,96</b>	<b>364 388,28</b>	<b>381 154,32</b>
<b>Anschaffungs- oder Herstellungskosten</b>		<b>16 766,04</b>	<b>74 600,00</b>	<b>-57 833,96</b>	<b>364 388,28</b>	<b>381 154,32</b>
5/850000-004000	Wasserbauten - Erweiterungen	16 766,04	74 600,00	-57 833,96	358 374,53	375 140,57
5/850000-050000	Brunnenneubau u. Leitungsbau WVA BA10	0,00	0,00	0,00	54,85	54,85
5/850000-070000	Aktivierungsfähige Rechte (immaterielle Vermögenswerte)	0,00	0,00	0,00	5 958,90	5 958,90
<b>Einzahlungen - Finanzierung - Mittelaufbringung</b>		<b>13 985,07</b>	<b>92 500,00</b>	<b>-78 514,93</b>	<b>346 513,35</b>	<b>360 498,42</b>
<b>Mittel aus Geldfluss aus der operativen Gebarung</b>		<b>0,00</b>	<b>0,00</b>	<b>0,00</b>	<b>-607 372,50</b>	<b>-607 372,50</b>
5/850000-729960	Sonstige Aufwendungen - Übernahme 2019	0,00	0,00	0,00	-607 372,50	-607 372,50
<b>Bedarfszuweisungen/KTZ</b>		<b>0,00</b>	<b>0,00</b>	<b>0,00</b>	<b>-293,94</b>	<b>-293,94</b>
6/850000+301000	Kapitaltransfers von Ländern, Landesfonds und Landeskammern	0,00	0,00	0,00	-293,94	-293,94
<b>Haushaltsrücklagen/Zahlungsmittelreserven</b>		<b>0,00</b>	<b>77 500,00</b>	<b>-77 500,00</b>	<b>120 000,00</b>	<b>120 000,00</b>
6/850000+894001	Entnahmen von zweckgebundenen Haushaltsrücklagen	0,00	77 500,00	-77 500,00	120 000,00	120 000,00
<b>Sonstige Kapitaltransfers und Subventionen</b>		<b>13 985,07</b>	<b>15 000,00</b>	<b>-1 014,93</b>	<b>134 179,79</b>	<b>148 164,86</b>
6/850000+300000	Kapitaltransfers von Bund, Bundesfonds und Bundeskammern	0,00	0,00	0,00	9 908,99	9 908,99
6/850000+307000	Kapitaltransfers von privaten Haushalten und privaten Organisationen ohne Erwerbszweck und andere	13 985,07	15 000,00	-1 014,93	124 270,80	138 255,87
<b>Darlehen/Innere Darlehen</b>		<b>0,00</b>	<b>0,00</b>	<b>0,00</b>	<b>700 000,00</b>	<b>700 000,00</b>
107903/83	Ausfinanzierung WVA-Projekte bis 2024	0,00	0,00	0,00	700 000,00	700 000,00
<b>Finanzierungsleasing</b>		<b>0,00</b>	<b>0,00</b>	<b>0,00</b>	<b>0,00</b>	<b>0,00</b>

Vorhaben	Vorhabensbezeichnung	RA 2025	VA 2025	RA - VA	RA Vorjahre	RA Gesamt
Konto	Bezeichnung					
<b>Veräußerung langfristiges Vermögen und Sonstiges</b>		<b>0,00</b>	<b>0,00</b>	<b>0,00</b>	<b>0,00</b>	<b>0,00</b>
<b>Finanzierungsergebnis 1850000</b>		<b>-2 780,97</b>	<b>17 900,00</b>	<b>-20 680,97</b>	<b>-17 874,93</b>	<b>-20 655,90</b>
offene Verbindlichkeiten		0,00				
offene Forderungen		0,00				
<b>1851000 Abwasserbeseitigungsanlage (2020 bis 2099)</b>						
<b>Auszahlungen - Investitionen - Mittelverwendung</b>		<b>161 531,58</b>	<b>248 800,00</b>	<b>-87 268,42</b>	<b>703 829,02</b>	<b>865 360,60</b>
<b>Anschaffungs- oder Herstellungskosten</b>		<b>161 531,58</b>	<b>248 800,00</b>	<b>-87 268,42</b>	<b>703 829,02</b>	<b>865 360,60</b>
5/851000-004300	Abwasserbauten	161 531,58	248 800,00	-87 268,42	701 514,34	863 045,92
5/851000-070000	Aktivierungsfähige Rechte (immaterielle Vermögenswerte)	0,00	0,00	0,00	2 314,68	2 314,68
<b>Einzahlungen - Finanzierung - Mittelaufbringung</b>		<b>10 161,40</b>	<b>350 900,00</b>	<b>-340 738,60</b>	<b>601 727,82</b>	<b>611 889,22</b>
<b>Mittel aus Geldfluss aus der operativen Gebarung</b>		<b>0,00</b>	<b>0,00</b>	<b>0,00</b>	<b>-305 391,09</b>	<b>-305 391,09</b>
5/851000-729960	Sonstige Aufwendungen - Übernahme 2019	0,00	0,00	0,00	-305 391,09	-305 391,09
<b>Bedarfszuweisungen/KTZ</b>		<b>0,00</b>	<b>0,00</b>	<b>0,00</b>	<b>4 768,94</b>	<b>4 768,94</b>
6/851000+301000	Kapitaltransfers von Ländern, Landesfonds und Landeskammern	0,00	0,00	0,00	4 768,94	4 768,94
<b>Haushaltsrücklagen/Zahlungsmittelreserven</b>		<b>0,00</b>	<b>289 000,00</b>	<b>-289 000,00</b>	<b>232 500,00</b>	<b>232 500,00</b>
6/851000+894001	Entnahmen von zweckgebundenen Haushaltsrücklagen	0,00	289 000,00	-289 000,00	232 500,00	232 500,00
<b>Sonstige Kapitaltransfers und Subventionen</b>		<b>10 161,40</b>	<b>61 900,00</b>	<b>-51 738,60</b>	<b>669 849,97</b>	<b>680 011,37</b>
6/851000+300000	Kapitaltransfers von Bund, Bundesfonds und Bundeskammern	0,00	0,00	0,00	40 857,91	40 857,91
6/851000+307000	Kapitaltransfers von privaten Haushalten und privaten Organisationen ohne Erwerbszweck und andere	10 161,40	61 900,00	-51 738,60	628 992,06	639 153,46
<b>Darlehen/Innere Darlehen</b>		<b>0,00</b>	<b>0,00</b>	<b>0,00</b>	<b>0,00</b>	<b>0,00</b>
<b>Finanzierungsleasing</b>		<b>0,00</b>	<b>0,00</b>	<b>0,00</b>	<b>0,00</b>	<b>0,00</b>
<b>Veräußerung langfristiges Vermögen und Sonstiges</b>		<b>0,00</b>	<b>0,00</b>	<b>0,00</b>	<b>0,00</b>	<b>0,00</b>
<b>Finanzierungsergebnis 1851000</b>		<b>-151 370,18</b>	<b>102 100,00</b>	<b>-253 470,18</b>	<b>-102 101,20</b>	<b>-253 471,38</b>
offene Verbindlichkeiten		11 836,09				
offene Forderungen		0,00				
<b>1859000 Breitbandinitiative (2019 bis 2025)</b>						
<b>Auszahlungen - Investitionen - Mittelverwendung</b>		<b>2 424,47</b>	<b>1 300,00</b>	<b>1 124,47</b>	<b>1 546 628,05</b>	<b>1 549 052,52</b>
<b>Anschaffungs- oder Herstellungskosten</b>		<b>2 424,47</b>	<b>1 300,00</b>	<b>1 124,47</b>	<b>1 546 628,05</b>	<b>1 549 052,52</b>
5/859000-006000	Investitionen LWL-Verlegungen, Leerverrohrungen, etc.	2 424,47	1 300,00	1 124,47	1 546 628,05	1 549 052,52

Vorhaben	Vorhabensbezeichnung		RA 2025	VA 2025	RA - VA	RA Vorjahre	RA Gesamt
Konto	Bezeichnung						
<b>Einzahlungen - Finanzierung - Mittelaufbringung</b>			<b>79 424,47</b>	<b>78 300,00</b>	<b>1 124,47</b>	<b>1 469 628,05</b>	<b>1 549 052,52</b>
<b>Mittel aus Geldfluss aus der operativen Gebarung</b>			<b>20 304,47</b>	<b>78 300,00</b>	<b>-57 995,53</b>	<b>136 244,05</b>	<b>156 548,52</b>
6/859000+829960	Sonstige Erträge - Übernahme 2019		0,00	0,00	0,00	4 740,91	4 740,91
6/859000+899000	Entnahmen aus Verrechnungsrücklagen zwischen operativer Gebarung und Projekten		20 304,47	78 300,00	-57 995,53	131 503,14	151 807,61
<b>Bedarfszuweisungen/KTZ</b>			<b>59 120,00</b>	<b>0,00</b>	<b>59 120,00</b>	<b>0,00</b>	<b>59 120,00</b>
6/859000+301000	Kapitaltransfers von Ländern, Landesfonds und Landeskammern		59 120,00	0,00	59 120,00	0,00	59 120,00
<b>Haushaltsrücklagen/Zahlungsmittelreserven</b>			<b>0,00</b>	<b>0,00</b>	<b>0,00</b>	<b>0,00</b>	<b>0,00</b>
<b>Sonstige Kapitaltransfers und Subventionen</b>			<b>0,00</b>	<b>0,00</b>	<b>0,00</b>	<b>533 384,00</b>	<b>533 384,00</b>
6/859000+300000	Kapitaltransfers von Bund, Bundesfonds und Bundeskammern		0,00	0,00	0,00	533 384,00	533 384,00
<b>Darlehen/Innere Darlehen</b>			<b>0,00</b>	<b>0,00</b>	<b>0,00</b>	<b>800 000,00</b>	<b>800 000,00</b>
2478/71	Breitbandvorfinanzierung Projekt Krahof 2021/22		0,00	0,00	0,00	800 000,00	800 000,00
<b>Finanzierungsleasing</b>			<b>0,00</b>	<b>0,00</b>	<b>0,00</b>	<b>0,00</b>	<b>0,00</b>
<b>Veräußerung langfristiges Vermögen und Sonstiges</b>			<b>0,00</b>	<b>0,00</b>	<b>0,00</b>	<b>0,00</b>	<b>0,00</b>
<b>Finanzierungsergebnis 1859000</b>			<b>77 000,00</b>	<b>77 000,00</b>	<b>0,00</b>	<b>-77 000,00</b>	<b>0,00</b>
offene Verbindlichkeiten			0,00				
offene Forderungen			0,00				

Salden Finanzierungsergebnisse		RA 2025	VA 2025	RA - VA	RA Vorjahre	RA Gesamt
1029001	Gemeindezentrum - Amtshaus (2025 bis 2031)					
	Auszahlungen - Investitionen - Mittelverwendung	9 788,62	150 000,00	-140 211,38	0,00	9 788,62
	Einzahlungen - Finanzierung - Mittelherkunft	30 000,00	150 000,00	-120 000,00	0,00	30 000,00
		20 211,38	0,00	20 211,38	0,00	20 211,38
	offene Verbindlichkeiten	0,00				
	offene Forderungen	0,00				
1164000	Feuerwehrinvestitionen (2020 bis 2029)					
	Auszahlungen - Investitionen - Mittelverwendung	43 647,18	643 200,00	-599 552,82	832 174,77	875 821,95
	Einzahlungen - Finanzierung - Mittelherkunft	270 000,00	633 000,00	-363 000,00	842 362,06	1 112 362,06
		226 352,82	-10 200,00	236 552,82	10 187,29	236 540,11
	offene Verbindlichkeiten	0,00				
	offene Forderungen	0,00				
1612000	Straßenbau (2020 bis 2099)					
	Auszahlungen - Investitionen - Mittelverwendung	334 456,05	628 500,00	-294 043,95	3 423 933,55	3 758 389,60
	Einzahlungen - Finanzierung - Mittelherkunft	334 456,05	628 500,00	-294 043,95	3 423 933,55	3 758 389,60
		0,00	0,00	0,00	0,00	0,00
	offene Verbindlichkeiten	0,00				
	offene Forderungen	0,00				
1639000	Hochwasserschutz (2024 bis 2025)					
	Auszahlungen - Investitionen - Mittelverwendung	8 058,00	8 100,00	-42,00	11 008,95	19 066,95
	Einzahlungen - Finanzierung - Mittelherkunft	19 066,95	19 100,00	-33,05	0,00	19 066,95
		11 008,95	11 000,00	8,95	-11 008,95	0,00
	offene Verbindlichkeiten	0,00				
	offene Forderungen	0,00				
1710000	Güterweginstandhaltung (2020 bis 2099)					
	Auszahlungen - Investitionen - Mittelverwendung	7 597,68	15 000,00	-7 402,32	82 395,13	89 992,81
	Einzahlungen - Finanzierung - Mittelherkunft	7 597,68	15 000,00	-7 402,32	82 395,13	89 992,81
		0,00	0,00	0,00	0,00	0,00
	offene Verbindlichkeiten	0,00				
	offene Forderungen	0,00				
1815000	Errichtung Georgpark (2024 bis 2026)					
	Auszahlungen - Investitionen - Mittelverwendung	232 832,86	232 900,00	-67,14	159 904,91	392 737,77
	Einzahlungen - Finanzierung - Mittelherkunft	197 737,77	392 800,00	-195 062,23	0,00	197 737,77
		-35 095,09	159 900,00	-194 995,09	-159 904,91	-195 000,00
	offene Verbindlichkeiten	0,00				
	offene Forderungen	0,00				

<b>Salden Finanzierungsergebnisse</b>		<b>RA 2025</b>	<b>VA 2025</b>	<b>RA - VA</b>	<b>RA Vorjahre</b>	<b>RA Gesamt</b>
1816000	Straßenbeleuchtung (2020 bis 2025)					
	Auszahlungen - Investitionen - Mittelverwendung	48 241,72	45 500,00	2 741,72	1 036 728,59	1 084 970,31
	Einzahlungen - Finanzierung - Mittelherkunft	48 241,72	45 500,00	2 741,72	1 036 728,59	1 084 970,31
		0,00	0,00	0,00	0,00	0,00
	offene Verbindlichkeiten	15 629,25				
	offene Forderungen	0,00				
1840000	Grundvermögen (2020 bis 2099)					
	Auszahlungen - Investitionen - Mittelverwendung	11 770,58	350 000,00	-338 229,42	5 437 925,23	5 449 695,81
	Einzahlungen - Finanzierung - Mittelherkunft	11 770,58	350 000,00	-338 229,42	5 437 925,23	5 449 695,81
		0,00	0,00	0,00	0,00	0,00
	offene Verbindlichkeiten	0,00				
	offene Forderungen	0,00				
1850000	WVA-Erweiterung (2020 bis 2099)					
	Auszahlungen - Investitionen - Mittelverwendung	16 766,04	74 600,00	-57 833,96	364 388,28	381 154,32
	Einzahlungen - Finanzierung - Mittelherkunft	13 985,07	92 500,00	-78 514,93	346 513,35	360 498,42
		-2 780,97	17 900,00	-20 680,97	-17 874,93	-20 655,90
	offene Verbindlichkeiten	0,00				
	offene Forderungen	0,00				
1851000	Abwasserbeseitigungsanlage (2020 bis 2099)					
	Auszahlungen - Investitionen - Mittelverwendung	161 531,58	248 800,00	-87 268,42	703 829,02	865 360,60
	Einzahlungen - Finanzierung - Mittelherkunft	10 161,40	350 900,00	-340 738,60	601 727,82	611 889,22
		-151 370,18	102 100,00	-253 470,18	-102 101,20	-253 471,38
	offene Verbindlichkeiten	11 836,09				
	offene Forderungen	0,00				

<b>Salden Finanzierungsergebnisse</b>	<b>RA 2025</b>	<b>VA 2025</b>	<b>RA - VA</b>	<b>RA Vorjahre</b>	<b>RA Gesamt</b>
1859000 Breitbandinitiative (2019 bis 2025)					
Auszahlungen - Investitionen - Mittelverwendung	2 424,47	1 300,00	1 124,47	1 546 628,05	1 549 052,52
Einzahlungen - Finanzierung - Mittelherkunft	79 424,47	78 300,00	1 124,47	1 469 628,05	1 549 052,52
	77 000,00	77 000,00	0,00	-77 000,00	0,00
offene Verbindlichkeiten	0,00				
offene Forderungen	0,00				
<b>Saldo Investive Einzelvorhaben</b>	<b>145 326,91</b>	<b>357 700,00</b>	<b>-212 373,09</b>	<b>-357 702,70</b>	<b>-212 375,79</b>
offene Verbindlichkeiten	27 465,34				
offene Forderungen	0,00				
<b>Saldo der gesamten Investitionstätigkeit</b>	<b>145 326,91</b>	<b>357 700,00</b>	<b>-212 373,09</b>	<b>-357 702,70</b>	<b>-212 375,79</b>
offene Verbindlichkeiten	27 465,34				
offene Forderungen	0,00				



Nachweis der sonstigen Investitionen (nur VC 2)



Vorhaben	Vorhabensbezeichnung		RA 2025	VA 2025	RA - VA	RA 2024
Konto	Bezeichnung					
<b>2288888</b>	<b>Sammelnachweis Sonstige Investitionen (2020 bis 2099)</b>					
	<b>Auszahlungen - Investitionen - Mittelverwendung</b>		<b>64 889,72</b>	<b>68 100,00</b>	<b>-3 210,28</b>	<b>75 123,77</b>
	<b>Anschaffungs- oder Herstellungskosten</b>		<b>64 889,72</b>	<b>68 100,00</b>	<b>-3 210,28</b>	<b>75 123,77</b>
1/010000-020000	Ankauf von Maschinen		0,00	1 500,00	-1 500,00	0,00
1/010000-042000	Amtsausstattung		5 356,96	5 000,00	356,96	1 675,55
1/010000-070000	Aktivierungsfähige Rechte (immaterielle Vermögenswerte)		0,00	1 500,00	-1 500,00	0,00
1/031000-070000	Aktivierungsfähige Rechte (immaterielle Vermögenswerte)		6 196,50	7 500,00	-1 303,50	0,00
1/211000-042000	Amts-, Betriebs- und Geschäftsausstattung		1 099,56	0,00	1 099,56	10 842,72
1/240000-010000	Gebäude und Bauten		0,00	0,00	0,00	8 160,90
1/412000-010000	Gebäude und Bauten (mobiler WC-Container barrierefrei)		8 936,91	8 800,00	136,91	0,00
1/612000-005000	Anlagen zu Straßenbauten		0,00	0,00	0,00	2 249,01
1/649000-010000	Gebäude und Bauten		3 064,44	3 100,00	-35,56	8 218,56
1/771000-070000	Aktivierungsfähige Rechte (immaterielle Vermögenswerte)		0,00	0,00	0,00	8 496,36
1/814000-020000	Maschinen und maschinelle Anlagen		27 622,08	27 700,00	-77,92	0,00
1/815000-006000	Sonstige Grundstückseinrichtungen		1 271,20	1 300,00	-28,80	2 974,20
1/815000-042000	Amts-, Betriebs- und Geschäftsausstattung		658,56	700,00	-41,44	1 326,67
1/821000-040000	Fahrzeuge		0,00	0,00	0,00	31 179,80
1/850000-042000	Amts-, Betriebs- und Geschäftsausstattung		8 546,81	8 800,00	-253,19	0,00
1/851000-042000	Amts-, Betriebs- und Geschäftsausstattung		2 136,70	2 200,00	-63,30	0,00
<b>Finanzierungsergebnis 2288888</b>			<b>-64 889,72</b>	<b>-68 100,00</b>	<b>3 210,28</b>	<b>-75 123,77</b>
	offene Verbindlichkeiten		2 375,00			
	offene Forderungen		0,00			



Nachweis Kundenforderungen



Konto	Bezeichnung	Saldo Brutto 31.12.2024	Saldo Brutto 31.12.2025	Netto	USt
	<b>Nicht voranschlagswirksame Gebarung</b>				
0/000000+361000	Bundesgebühren	41,60	312,00	312,00	0,00
0/000000+369700	Sonstige Erläge (Georgsaalreinigung - Kosten Pfarre)	75,00	119,00	119,00	0,00
	<b>Summe Nicht voranschlagswirksame Gebarung</b>	<b>116,60</b>	<b>431,00</b>	<b>431,00</b>	<b>0,00</b>
	<b>010000 Zentralamt</b>				
2/010000+827100	Personalkostenersatz für externe Leistungen	0,00	231,00	231,00	0,00
	<b>Summe 010000 Zentralamt</b>	<b>0,00</b>	<b>231,00</b>	<b>231,00</b>	<b>0,00</b>
	<b>029000 Amtsgebäude</b>				
2/029000+811000	Miet- und Pächterträge	0,00	3 482,40	3 482,40	0,00
	<b>Summe 029000 Amtsgebäude</b>	<b>0,00</b>	<b>3 482,40</b>	<b>3 482,40</b>	<b>0,00</b>
	<b>131000 Bau-und Feuerpolizei</b>				
2/131000+816200	Auslagenersätze Sachverständige	53,83	233,83	233,83	0,00
	<b>Summe 131000 Bau-und Feuerpolizei</b>	<b>53,83</b>	<b>233,83</b>	<b>233,83</b>	<b>0,00</b>
	<b>211000 Volksschulen</b>				
2/211000+828200	Elternbeiträge Nachmittagsbetreuung (Personal)	2 180,00	1 548,00	1 548,00	0,00
2/211000+828300	Elternbeiträge für Essen Nachmittagsbetreuungskinder	830,40	583,10	583,10	0,00
	<b>Summe 211000 Volksschulen</b>	<b>3 010,40</b>	<b>2 131,10</b>	<b>2 131,10</b>	<b>0,00</b>
	<b>240000 Kindergärten</b>				
2/240000+810000	Elternbeiträge -Beschäftigungsmat.	70,00	0,00	0,00	0,00
2/240000+828400	Elternbeiträge zur Nachmittagsbetreuung	1 620,00	1 680,00	1 486,66	193,34
2/240000+828600	Elternbeiträge für Essen Nachmittagsbetreuungskinder	418,30	526,40	465,85	60,55
	<b>Summe 240000 Kindergärten</b>	<b>2 108,30</b>	<b>2 206,40</b>	<b>1 952,51</b>	<b>253,89</b>
	<b>381100 Abwicklung von Kulturtagen</b>				
2/381100+864000	Transfers von Unternehmen (ohne Finanzunternehmen) und andere	0,00	500,00	500,00	0,00
	<b>Summe 381100 Abwicklung von Kulturtagen</b>	<b>0,00</b>	<b>500,00</b>	<b>500,00</b>	<b>0,00</b>
	<b>420000 Altenheime</b>				
2/420000+811000	Miet- und Pächterträge	0,00	1 030,29	1 030,29	0,00
	<b>Summe 420000 Altenheime</b>	<b>0,00</b>	<b>1 030,29</b>	<b>1 030,29</b>	<b>0,00</b>

Konto	Bezeichnung	Saldo Brutto 31.12.2024	Saldo Brutto 31.12.2025	Netto	USt
<b>846000</b>	<b>Wohn- und Geschäftsgebäude (soweit nicht bei 853)</b>				
2/846000+811020	Miet- und Pächterträge	0,00	184,80	154,00	30,80
	<b>Summe 846000 Wohn- und Geschäftsgebäude (soweit nicht bei 853)</b>	<b>0,00</b>	<b>184,80</b>	<b>154,00</b>	<b>30,80</b>
<b>850000</b>	<b>Betriebe der Wasserversorgung</b>				
2/850000+300000	Kapitaltransfers von Bund, Bundesfonds und Bundeskammern	55 116,34	51 838,20	51 838,20	0,00
	<b>Summe 850000 Betriebe der Wasserversorgung</b>	<b>55 116,34</b>	<b>51 838,20</b>	<b>51 838,20</b>	<b>0,00</b>
<b>851000</b>	<b>Betriebe der Abwasserbeseitigung</b>				
2/851000+300000	Kapitaltransfers von Bund, Bundesfonds und Bundeskammern	65 431,43	56 758,05	56 758,05	0,00
	<b>Summe 851000 Betriebe der Abwasserbeseitigung</b>	<b>65 431,43</b>	<b>56 758,05</b>	<b>56 758,05</b>	<b>0,00</b>
<b>899000</b>	<b>Sonstige wirtschaftliche Unternehmungen - Georgsaal</b>				
2/899000+811000	Miet- und Pächterträge	322,00	644,00	644,00	0,00
	<b>Summe 899000 Sonstige wirtschaftliche Unternehmungen - Georgsaal</b>	<b>322,00</b>	<b>644,00</b>	<b>644,00</b>	<b>0,00</b>
<b>920000</b>	<b>Ausschließliche Gemeindeabgaben</b>				
2/920000+838000	Hundeabgabe	270,00	270,00	270,00	0,00
2/920000+849000	Nebenansprüche (Mahngebühren etc.)	135,08	122,08	122,08	0,00
2/920000+850000	Aufschließungsabgaben	14 143,04	45 186,77	45 186,77	0,00
2/920000+856000	Verwaltungsabgaben	0,00	593,35	593,35	0,00
2/920000+856100	Totenbeschauggebühren	0,00	221,00	221,00	0,00
2/920000+857000	Kommissionsgebühren	0,00	27,60	27,60	0,00
	<b>Summe 920000 Ausschließliche Gemeindeabgaben</b>	<b>14 548,12</b>	<b>46 420,80</b>	<b>46 420,80</b>	<b>0,00</b>
	<b>Gesamt</b>	<b>Brutto 31.12.2024</b>	<b>Brutto 31.12.2025</b>	<b>Netto</b>	<b>USt</b>
		<b>140 707,02</b>	<b>166 091,87</b>	<b>165 807,18</b>	<b>284,69</b>
		<b>Einnahmen</b>	<b>166 091,87</b>	<b>165 807,18</b>	<b>284,69</b>
		<b>Ausgaben</b>	<b>0,00</b>	<b>0,00</b>	<b>0,00</b>

## Forderungen

Konto	Bezeichnung	Saldo lt. Konto 31.12.2024	Saldo lt. Konto 31.12.2025	Offen	Differenz
230000	Kurzfristige Forderungen aus Lieferungen und Leistungen	5 611,13	11 074,82	11 074,82	0,00
231000	Langfristige Forderungen aus Lieferungen und Leistungen	0,00	0,00	0,00	0,00
233000	Forderungen aus Abgaben	14 548,12	46 420,80	46 420,80	0,00
284000	Sonstige langfristige Forderungen	120 547,77	108 596,25	108 596,25	0,00
<b>Summe</b>		<b>140 707,02</b>	<b>166 091,87</b>	<b>166 091,87</b>	<b>0,00</b>

## Forderungen nach Vorhabenscode

Konto	Bezeichnung	ohne Vorhabenscode	mit Vorhabenscode 1	mit Vorhabencodes 2 - 5	VUG	USt	Gesamt
230000	Kurzfristige Forderungen aus Lieferungen und Leistungen	10 359,13	0,00	0,00	431,00	284,69	11 074,82
231000	Langfristige Forderungen aus Lieferungen und Leistungen	0,00	0,00	0,00	0,00	0,00	0,00
233000	Forderungen aus Abgaben	46 420,80	0,00	0,00	0,00	0,00	46 420,80
284000	Sonstige langfristige Forderungen	108 596,25	0,00	0,00	0,00	0,00	108 596,25
<b>Summe</b>		<b>165 376,18</b>	<b>0,00</b>	<b>0,00</b>	<b>431,00</b>	<b>284,69</b>	<b>166 091,87</b>



Nachweis offene Salden Gemeindedienstleistungsverband



**Posten-Liste**

**FI-CA - Offene-Posten-Liste zum Stichtag 31.12.2025**

GPartner	Beschreibung	Adressbezeichnung	BuchngsDat	Nettofall	Belegnummer	Text zum Teilvorgang	Währg	Betrag Hauswährung	Steueranteil FI-CA,M...	InkPos
						Grundsteuer A	EUR	379,61	0,00	
						Grundsteuer B	EUR	612,14	0,00	
						Kanalanschluss	EUR	2.808,64	255,33	
						Kanalgebühr	EUR	2.113,33	192,14	
						Kommunalsteuer	EUR	491,32	0,00	
						Kommunalsteuer Vorauszahlungen	EUR	2.217,93	0,00	
4020056354	Achleitner Erwin	Feldholzstraße 11 / 3304 St. Georgen am Ybbsfelde	23.01.2023	08.05.2022	9300257892	Sonstige Erläge	EUR	1.773,88	0,00	3
						Sonstige Erläge	EUR	1.773,88	0,00	
						Wasser Akonto	EUR	1.677,88	152,58	
						Wasseranschluss	EUR	2.200,11	200,01	
						Wasserverbrauchsgebühr	EUR	97,89	8,90	
						Zählergebühr	EUR	453,40	41,22	
							EUR	13.084,27	850,18	

Die angeführten Abgaben und Gebühren sind zum 31.12.2025 beim Gemeinde Dienstleistungsverband Amstetten für die Marktgemeinde als Forderung offen. Eine Einbuchung in die Forderungsliste erfolgt aus administrativen Gründen nicht, zumal jeweils die monatlichen Abrechnungen des Verbandes überwiesen und je nach Zuordnung verbucht werden.



Nachweis Lieferantenverbindlichkeiten



Konto	Bezeichnung	Saldo Brutto 31.12.2024	Saldo Brutto 31.12.2025	Netto	USt
<b>Nicht voranschlagswirksame Gebarung</b>					
9/000000-361000	Bundesgebühren	0,00	1 320,00	1 320,00	0,00
9/000000-369600	Sonstige Erläge (Bareinhebungen Volksschule)	300,80	0,00	0,00	0,00
9/000000-369700	Sonstige Erläge (Georgsaalreinigung - Kosten Pfarre)	487,50	603,50	603,50	0,00
<b>Summe Nicht voranschlagswirksame Gebarung</b>		<b>788,30</b>	<b>1 923,50</b>	<b>1 923,50</b>	<b>0,00</b>
<b>010000 Zentralamt</b>					
1/010000-451000	Brennstoffe	1 354,02	1 543,55	1 466,37	77,18
1/010000-456000	Schreib-, Zeichen- u. sonst. Büromittel	73,80	0,00	0,00	0,00
1/010000-457000	Druckwerke (Amtsblatt)	675,69	86,94	82,59	4,35
1/010000-459000	Sonstige Verbrauchsgüter	16,47	0,00	0,00	0,00
1/010000-616000	Instandhaltung von Maschinen (Büro - Edv usw.)	636,98	649,97	617,47	32,50
1/010000-630000	Porto	514,36	42,75	42,75	0,00
1/010000-711000	Gebühren für die Benützung von Gemeindeeinrichtungen und Anlagen gemäß FAG	7,65	0,00	0,00	0,00
1/010000-728000	Entgelte für sonstige Leistungen (EDV-Dienstleistungen, etc.)	641,20	1 339,94	1 272,95	66,99
1/010000-752000	Transfers an Gemeinden, Gemeindeverbände (ohne marktbestimmte Tätigkeit) und Gemeindefonc	6 574,21	3 009,96	2 859,46	150,50
<b>Summe 010000 Zentralamt</b>		<b>10 494,38</b>	<b>6 673,11</b>	<b>6 341,59</b>	<b>331,52</b>
<b>019000 Repräsentation</b>					
1/019000-723000	Repräsentationen allgemein	431,63	186,63	186,63	0,00
<b>Summe 019000 Repräsentation</b>		<b>431,63</b>	<b>186,63</b>	<b>186,63</b>	<b>0,00</b>
<b>024000 Wahlamt</b>					
1/024000-728000	Kosten der Wahlen	257,29	0,00	0,00	0,00
<b>Summe 024000 Wahlamt</b>		<b>257,29</b>	<b>0,00</b>	<b>0,00</b>	<b>0,00</b>
<b>029000 Amtsgebäude</b>					
1/029000-451000	Brennstoffe	1 177,81	1 342,67	1 342,67	0,00
1/029000-711000	Gebühren für die Benützung von Gemeindeeinrichtungen und Anlagen gemäß FAG	6,65	0,00	0,00	0,00
<b>Summe 029000 Amtsgebäude</b>		<b>1 184,46</b>	<b>1 342,67</b>	<b>1 342,67</b>	<b>0,00</b>
<b>031000 Amt für Raumordnung und Raumplanung</b>					
1/031000-070000	Aktivierungsfähige Rechte (immaterielle Vermögenswerte)	2 067,00	0,00	0,00	0,00
<b>Summe 031000 Amt für Raumordnung und Raumplanung</b>		<b>2 067,00</b>	<b>0,00</b>	<b>0,00</b>	<b>0,00</b>
<b>062000 Ehrungen und Auszeichnungen</b>					
1/062000-728000	Ehrungen und Auszeichnungen	61,60	174,00	174,00	0,00
<b>Summe 062000 Ehrungen und Auszeichnungen</b>		<b>61,60</b>	<b>174,00</b>	<b>174,00</b>	<b>0,00</b>

Konto	Bezeichnung	Saldo Brutto 31.12.2024	Saldo Brutto 31.12.2025	Netto	USt
<b>091000</b>	<b>Personalausbildung und Personalfortbildung</b>				
1/091000-728000	Schulung der Bediensteten	950,40	648,00	615,60	32,40
	<b>Summe 091000 Personalausbildung und Personalfortbildung</b>	<b>950,40</b>	<b>648,00</b>	<b>615,60</b>	<b>32,40</b>
<b>163000</b>	<b>Freiwillige Feuerwehren</b>				
1/163000-728000	Entgelte für sonstige Leistungen	0,00	69,00	69,00	0,00
1/163000-754000	Subventionen an Feuerwehren	140,00	0,00	0,00	0,00
	<b>Summe 163000 Freiwillige Feuerwehren</b>	<b>140,00</b>	<b>69,00</b>	<b>69,00</b>	<b>0,00</b>
<b>164000</b>	<b>Förderung der Brandbekämpfung und Brandverhütung</b>				
1/164000-612000	Instandhaltung von Wasser- und Abwasserbauten und -anlagen	0,00	4 416,00	4 416,00	0,00
1/164000-614000	Instandhaltung von Gebäuden und Bauten	1 634,58	0,00	0,00	0,00
	<b>Summe 164000 Förderung der Brandbekämpfung und Brandverhütung</b>	<b>1 634,58</b>	<b>4 416,00</b>	<b>4 416,00</b>	<b>0,00</b>
<b>211000</b>	<b>Volksschulen</b>				
1/211000-451000	Brennstoffe	6 412,30	7 307,02	7 307,02	0,00
1/211000-456000	Schreib-, Zeichen-, sonstige Büromittel	253,42	0,00	0,00	0,00
1/211000-616000	Instandhaltung von Maschinen u. Anlagen (Kopierer)	548,14	766,80	766,80	0,00
1/211000-728400	Entgelte für sonstige Leistungen (Reinigung)	3 168,00	0,00	0,00	0,00
1/211000-728500	Entgelte für Englischprojekt	200,00	0,00	0,00	0,00
1/211000-728700	Essen im Rahmen der Nachmittagsbetreuung	784,00	0,00	0,00	0,00
	<b>Summe 211000 Volksschulen</b>	<b>11 365,86</b>	<b>8 073,82</b>	<b>8 073,82</b>	<b>0,00</b>
<b>240000</b>	<b>Kindergärten</b>				
1/240000-454000	Reinigungsmittel	72,45	0,00	0,00	0,00
1/240000-600000	Strom	0,00	1 840,81	1 534,01	306,80
1/240000-616000	Instandhaltung, Maschinen u. Anlagen	325,33	275,76	229,80	45,96
1/240000-621000	Sonstige Transporte	3 490,73	0,00	0,00	0,00
1/240000-728200	Entgelte für sonstige Leistungen (Beschäftigungsmaterialabre.)	312,30	165,55	139,93	25,62
1/240000-728400	Essen für Nachmittagsbetreuungskinder	418,30	0,00	0,00	0,00
	<b>Summe 240000 Kindergärten</b>	<b>4 619,11</b>	<b>2 282,12</b>	<b>1 903,74</b>	<b>378,38</b>
<b>320000</b>	<b>Ausbildung in Musik</b>				
1/320000-616000	Instandhaltung von Maschinen und maschinellen Anlagen	137,92	61,92	61,92	0,00
	<b>Summe 320000 Ausbildung in Musik</b>	<b>137,92</b>	<b>61,92</b>	<b>61,92</b>	<b>0,00</b>

Konto	Bezeichnung	Saldo Brutto 31.12.2024	Saldo Brutto 31.12.2025	Netto	USt
<b>381100</b>	<b>Abwicklung von Kulturtagen</b>				
1/381100-728000	Entgelte für sonstige Leistungen	509,18	244,58	244,58	0,00
	<b>Summe 381100 Abwicklung von Kulturtagen</b>	<b>509,18</b>	<b>244,58</b>	<b>244,58</b>	<b>0,00</b>
<b>489000</b>	<b>Sonstige Maßnahmen</b>				
1/489000-728000	Entgelte für sonstige Leistungen (Digitaler Zwilling)	0,00	502,73	502,73	0,00
	<b>Summe 489000 Sonstige Maßnahmen</b>	<b>0,00</b>	<b>502,73</b>	<b>502,73</b>	<b>0,00</b>
<b>510000</b>	<b>Medizinische Bereichsversorgung</b>				
1/510000-768000	Förderungen f. Gesunde Gemeinde	0,00	68,00	68,00	0,00
	<b>Summe 510000 Medizinische Bereichsversorgung</b>	<b>0,00</b>	<b>68,00</b>	<b>68,00</b>	<b>0,00</b>
<b>612000</b>	<b>Gemeindestraßen</b>				
5/612000-002100	Güterwegebau	16 730,83	0,00	0,00	0,00
	<b>Summe 612000 Gemeindestraßen</b>	<b>16 730,83</b>	<b>0,00</b>	<b>0,00</b>	<b>0,00</b>
<b>639000</b>	<b>Sonstige Einrichtungen und Maßnahmen</b>				
5/639000-050000	Sonderanlagen (Hochwasserschutz Führmühl)	6 912,00	0,00	0,00	0,00
	<b>Summe 639000 Sonstige Einrichtungen und Maßnahmen</b>	<b>6 912,00</b>	<b>0,00</b>	<b>0,00</b>	<b>0,00</b>
<b>640000</b>	<b>Einrichtungen und Maßnahmen nach der Straßenverkehrsordnung</b>				
1/640000-400000	Geringwertige Wirtschaftsgüter (GWG)	0,00	1 535,82	1 535,82	0,00
	<b>Summe 640000 Einrichtungen und Maßnahmen nach der Straßenverkehrsordnung</b>	<b>0,00</b>	<b>1 535,82</b>	<b>1 535,82</b>	<b>0,00</b>
<b>690000</b>	<b>Förderung anderer Rechtsträger</b>				
1/690000-728000	Entgelte für sonstige Leistungen	1 405,00	1 440,00	1 440,00	0,00
	<b>Summe 690000 Förderung anderer Rechtsträger</b>	<b>1 405,00</b>	<b>1 440,00</b>	<b>1 440,00</b>	<b>0,00</b>
<b>749000</b>	<b>Sonstige Einrichtungen und Maßnahmen</b>				
1/749000-775000	Kapitaltransfers an Unternehmen	352,00	0,00	0,00	0,00
	<b>Summe 749000 Sonstige Einrichtungen und Maßnahmen</b>	<b>352,00</b>	<b>0,00</b>	<b>0,00</b>	<b>0,00</b>
<b>770000</b>	<b>Einrichtungen zur Förderung des Fremdenverkehrs</b>				
1/770000-631000	Telekommunikationsdienste	345,74	355,80	355,80	0,00
	<b>Summe 770000 Einrichtungen zur Förderung des Fremdenverkehrs</b>	<b>345,74</b>	<b>355,80</b>	<b>355,80</b>	<b>0,00</b>

Konto	Bezeichnung	Saldo Brutto 31.12.2024	Saldo Brutto 31.12.2025	Netto	USt
<b>814000</b>	<b>Straßenreinigung</b>				
1/814000-728000	Winterdienst (Räumung u. Streumaterial)	50,42	762,10	762,10	0,00
	<b>Summe 814000 Straßenreinigung</b>	<b>50,42</b>	<b>762,10</b>	<b>762,10</b>	<b>0,00</b>
<b>815000</b>	<b>Park- und Gartenanlagen, Kinderspielplätze</b>				
5/815000-006000	Sonstige Grundstückseinrichtungen	10 888,79	0,00	0,00	0,00
	<b>Summe 815000 Park- und Gartenanlagen, Kinderspielplätze</b>	<b>10 888,79</b>	<b>0,00</b>	<b>0,00</b>	<b>0,00</b>
<b>816000</b>	<b>Öffentliche Beleuchtung und öffentliche Uhren</b>				
1/816000-600000	Strom	0,00	27,62	27,62	0,00
1/816000-619000	Instandhaltung der Straßenbeleuchtung	2 994,84	0,00	0,00	0,00
5/816000-050000	Sonderanlagen - Neuerrichtung Straßenbeleuchtungen	21 796,91	15 629,25	15 629,25	0,00
	<b>Summe 816000 Öffentliche Beleuchtung und öffentliche Uhren</b>	<b>24 791,75</b>	<b>15 656,87</b>	<b>15 656,87</b>	<b>0,00</b>
<b>820000</b>	<b>Wirtschaftshöfe</b>				
1/820000-400000	Geringwertige Wirtschaftsgüter (GWG)	0,00	262,56	249,43	13,13
1/820000-600000	Energiebezüge	0,00	96,38	91,56	4,82
1/820000-618000	Instandhaltung Werkzeuge/Maschinen	0,00	20,00	19,00	1,00
1/820000-710000	Öffentliche Abgaben, ohne Gebühren gemäß FAG	0,00	218,40	218,40	0,00
1/820000-728000	Entgelte für sonstige Leistungen	0,00	240,00	228,00	12,00
	<b>Summe 820000 Wirtschaftshöfe</b>	<b>0,00</b>	<b>837,34</b>	<b>806,39</b>	<b>30,95</b>
<b>821000</b>	<b>Fuhrpark</b>				
1/821000-040000	Fahrzeuge	0,00	2 500,00	2 375,00	125,00
1/821000-452000	Treibstoffe	209,49	232,13	220,52	11,61
1/821000-617000	Instandhaltung von Fahrzeugen	926,75	1 024,09	972,99	51,10
	<b>Summe 821000 Fuhrpark</b>	<b>1 136,24</b>	<b>3 756,22</b>	<b>3 568,51</b>	<b>187,71</b>
<b>840000</b>	<b>Grundbesitz</b>				
1/840000-728000	Entgelte für sonstige Leistungen	119,00	0,00	0,00	0,00
	<b>Summe 840000 Grundbesitz</b>	<b>119,00</b>	<b>0,00</b>	<b>0,00</b>	<b>0,00</b>
<b>850000</b>	<b>Betriebe der Wasserversorgung</b>				
1/850000-600000	Strom (Beleuchtung u. Pumpwerke)	0,00	2 074,83	1 729,02	345,81
1/850000-612000	Instandhaltung WVA	4 917,01	24 562,77	21 314,53	3 248,24
	<b>Summe 850000 Betriebe der Wasserversorgung</b>	<b>4 917,01</b>	<b>26 637,60</b>	<b>23 043,55</b>	<b>3 594,05</b>

**Rechnungsabschluss 2025**

Marktgemeinde St. Georgen am Ybbsfelde

**Nachweis Lieferantenverbindlichkeiten**

Konto	Bezeichnung	Saldo Brutto 31.12.2024	Saldo Brutto 31.12.2025	Netto	USt
<b>851000</b>	<b>Betriebe der Abwasserbeseitigung</b>				
1/851000-612000	Instandhaltung ABA	0,00	16 697,03	13 914,19	2 782,84
5/851000-004300	Abwasserbauten	0,00	14 203,31	11 836,09	2 367,22
	<b>Summe 851000 Betriebe der Abwasserbeseitigung</b>	<b>0,00</b>	<b>30 900,34</b>	<b>25 750,28</b>	<b>5 150,06</b>
<b>859000</b>	<b>Sonstige Betriebe mit marktbestimmter Tätigkeit</b>				
5/859000-006000	Investitionen LWL-Verlegungen, Leerverrohrungen, etc.	1 281,25	0,00	0,00	0,00
	<b>Summe 859000 Sonstige Betriebe mit marktbestimmter Tätigkeit</b>	<b>1 281,25</b>	<b>0,00</b>	<b>0,00</b>	<b>0,00</b>
<b>899000</b>	<b>Sonstige wirtschaftliche Unternehmungen - Georgsaal</b>				
1/899000-451000	Brennstoffe	2 477,54	0,00	0,00	0,00
1/899000-600000	Strom	0,00	248,00	248,00	0,00
1/899000-618000	Instandhaltung von sonstigen Anlagen	174,38	177,66	177,66	0,00
1/899000-710000	Öffentliche Abgaben (Ausgaben), ohne Gebühren für gemäß FAG	0,00	2 119,12	2 119,12	0,00
	<b>Summe 899000 Sonstige wirtschaftliche Unternehmungen - Georgsaal</b>	<b>2 651,92</b>	<b>2 544,78</b>	<b>2 544,78</b>	<b>0,00</b>
	<b>Gesamt</b>	<b>Brutto 31.12.2024</b>	<b>Brutto 31.12.2025</b>	<b>Netto</b>	<b>USt</b>
		<b>106 223,66</b>	<b>111 092,95</b>	<b>101 387,88</b>	<b>9 705,07</b>
		<b>Ausgaben</b>	<b>111 092,95</b>	<b>101 387,88</b>	<b>9 705,07</b>
		<b>Einnahmen</b>	<b>0,00</b>	<b>0,00</b>	<b>0,00</b>

**Verbindlichkeiten**

Konto	Bezeichnung	Saldo lt. Konto 31.12.2024	Saldo lt. Konto 31.12.2025	Offen	Differenz
331000	Kurzfristige Verbindlichkeiten aus Lieferungen und Leistungen	106 223,66	111 092,95	111 092,95	0,00
332000	Langfristige Verbindlichkeiten aus Lieferungen und Leistungen	0,00	0,00	0,00	0,00
333000	Kurzfristige Verbindlichkeiten aus Abgaben	0,00	0,00	0,00	0,00
<b>Summe</b>		<b>106 223,66</b>	<b>111 092,95</b>	<b>111 092,95</b>	<b>0,00</b>

## Verbindlichkeiten nach Vorhabenscode

Konto	Bezeichnung	ohne Vorhabenscode	mit Vorhabenscode 1	mit Vorhabencodes 2 - 5	VUG	USt	Gesamt
331000	Kurzfristige Verbindlichkeiten aus Lieferungen und Leistungen	69 624,04	27 465,34	2 375,00	1 923,50	9 705,07	111 092,95
332000	Langfristige Verbindlichkeiten aus Lieferungen und Leistungen	0,00	0,00	0,00	0,00	0,00	0,00
333000	Kurzfristige Verbindlichkeiten aus Abgaben	0,00	0,00	0,00	0,00	0,00	0,00
<b>Summe</b>		<b>69 624,04</b>	<b>27 465,34</b>	<b>2 375,00</b>	<b>1 923,50</b>	<b>9 705,07</b>	<b>111 092,95</b>

Nachweis über Transferzahlungen (Anlage 6a)



Haushaltskonto	Bezeichnung Ansatz	Bezeichnung Post	Summe Einzahlungen	Summe Auszahlungen
<b>Transferzahlungen von/an Bund, Bundesfonds, Bundeskammern</b>				
<b>Gesamtsumme Transferzahlungen von/an Bund, Bundesfonds, Bundeskammern</b>			<b>3 071 160,34</b>	<b>109 284,48</b>
<b>Summe Kapitaltransfers</b>			<b>67 087,51</b>	<b>0,00</b>
<b>Summe Transfers</b>			<b>3 004 072,83</b>	<b>0,00</b>
2/021000+816000	Statistisches Amt	Ersatz für statistische Erhebungen	52,00	
2/850000+300000	Betriebe der Wasserversorgung	Kapitaltransfers von Bund, Bundesfonds und Bundeskammern	3 278,14	
2/850000+860100	Betriebe der Wasserversorgung	Transfers von Bund KPC-Zinsen	109,86	
2/851000+300000	Betriebe der Abwasserbeseitigung	Kapitaltransfers von Bund, Bundesfonds und Bundeskammern	8 673,38	
2/851000+860100	Betriebe der Abwasserbeseitigung	Transfers von Bund KPC-Zinsen	8 821,87	
2/925000+859000	Ertragsanteile an gemeinschaftlichen Bundesabgaben	Ertragsanteile gesamt - ohne Aufteilung	2 891 517,10	
2/941000+860000	Sonstige Finanzaufweisungen nach dem FAG	Finanzaufweisung des Bundes nach dem FAG 2024	103 572,00	
6/612000+300742	Gemeindestraßen	Kapitaltransfers von Bund, Bundesfonds und Bundeskammern (KIP-Mittel)	48 780,34	
6/639000+300000	Sonstige Einrichtungen und Maßnahmen	Kapitaltransfers von Bund, Bundesfonds und Bundeskammern	6 355,65	
1/851000-340000	Betriebe der Abwasserbeseitigung	Tilgung Bundesdarlehen		109 284,48

Haushaltskonto	Bezeichnung Ansatz	Bezeichnung Post	Summe Einzahlungen	Summe Auszahlungen
<b>Transferzahlungen von/an Länder, Landesfonds, Landeskammern</b>				
<b>Gesamtsumme Transferzahlungen von/an Länder, Landesfonds, Landeskammern</b>			<b>920 026,76</b>	<b>907 945,99</b>
<b>Summe Kapitaltransfers</b>			<b>32 449,83</b>	<b>0,00</b>
<b>Summe Transfers</b>			<b>887 576,93</b>	<b>907 945,99</b>
2/024000+816000	Wahlamt	Wahlkostenersätze	3 776,91	
2/211000+861100	Volksschulen	Zinsenzuschüsse des Landes (SKF)	71 715,12	
2/211000+861200	Volksschulen	Transfers von Ländern, Landesfonds und Landeskammern (jährliche Anschaffungen)	2 900,00	
2/211000+861300	Volksschulen	Landesförderungen Nachmittags- u. Ferienbetreuung (Familienref.)	13 225,00	
2/240000+861000	Kindergärten	Transfers von Ländern, Landesfonds und Landeskammern (TBE-Förderungen)	87 959,28	
2/240000+861010	Kindergärten	Transfers von Ländern, Landesfonds und Landeskammern (§ 23 FAG 2024 ZukFonds KB)	181 055,81	
2/240000+861100	Kindergärten	Zinsenzuschüsse für Finanzschulden Inland	24 086,91	
2/240000+861200	Kindergärten	Landeszuschuss (Baumaßnahmen)	260,80	
2/361000+861000	Nichtwissenschaftliche Archive	Transfers von Ländern, Landesfonds und Landeskammern	211,00	
2/380000+861100	Einrichtungen der Kulturpflege	Zinsenzuschüsse des Landes	1 400,00	
2/381100+861000	Abwicklung von Kulturtagen	Transfers von Ländern, Landesfonds und Landeskammern	2 000,00	
2/419000+861000	Sonstige Einrichtungen und Maßnahmen	Transfers von Ländern, Landesfonds und Landeskammern (Gutschriften Sozialhilfe-Umlagen)	109 025,40	
2/510000+861000	Medizinische Bereichsversorgung	Transfers von Ländern, Landesfonds und Landeskammern	2 640,00	
2/521000+861000	Reinhaltung der Gewässer	Transfers von Ländern, Landesfonds und Landeskammern (Ersatz Grundwasserunters. Gem.Bauhof)	78,00	
2/815000+301000	Park- und Gartenanlagen, Kinderspielplätze	Kapitaltransfers von Ländern, Landesfonds und Landeskammern	500,00	
2/817100+861000	Lagerfriedhof (Kriegsgräber)	Landesbeiträge zum Lagerfriedhof	1 589,28	
2/921000+861000	Zwischen Ländern und Gemeinden geteilte Abgaben	Transfers von Ländern, Landesfonds und Landeskammern (Automatenabgabe VLT u. Wetterterminal)	14 367,75	
2/940000+861000	Bedarfszuweisungen	Bedarfszuweisung I (FAG)	8 160,67	
2/944000+861000	Zuschüsse nach dem Katastrophenfondsgesetz	Transfers von Ländern, Landesfonds und Landeskammern	500,00	
6/029000+871000	Amtsgebäude	Kapitaltransfers aus Gemeinde-Bedarfszuweisungsmitteln	30 000,00	
6/164000+871000	Förderung der Brandbekämpfung und Brandverhütung	Kapitaltransfers aus Gemeinde-Bedarfszuweisungsmitteln	270 000,00	
6/612000+871000	Gemeindestraßen	Bedarfszuweisung des Landes Nö.	60 000,00	
6/639000+301000	Sonstige Einrichtungen und Maßnahmen	Kapitaltransfers von Ländern, Landesfonds und Landeskammern	6 355,65	
6/710000+301000	Land-und forstwirtschaftlicher Wegebau	Kapitaltransfers von Ländern, Landesfonds und Landeskammern	34,18	
6/710000+871000	Land-und forstwirtschaftlicher Wegebau	Beihilfen aus Bedarfszuweisungen	2 625,00	
6/815000+301000	Park- und Gartenanlagen, Kinderspielplätze	Kapitaltransfers von Ländern, Landesfonds und Landeskammern	25 560,00	
1/211000-728000	Volksschulen	Unterrichtsfilmbeitrag		879,42
1/220000-751000	Berufsbildende Pflichtschulen	Berufsschülerhaltungsbeitrag		81 075,00
1/419000-751000	Sonstige Einrichtungen und Maßnahmen	Wohnsitzgemeindebeitrag - SHG		3 535,01
1/419000-751100	Sonstige Einrichtungen und Maßnahmen	Sozialhilfeumlage (nach Finanzkraft )		691 064,06

Haushaltskonto	Bezeichnung Ansatz	Bezeichnung Post	Summe Einzahlungen	Summe Auszahlungen
<b>Transferzahlungen von/an Länder, Landesfonds, Landeskammern</b>				
	<b>Gesamtsumme Transferzahlungen von/an Länder, Landesfonds, Landeskammern</b>		<b>920 026,76</b>	<b>907 945,99</b>
	<b>Summe Kapitaltransfers</b>		<b>32 449,83</b>	<b>0,00</b>
	<b>Summe Transfers</b>		<b>887 576,93</b>	<b>907 945,99</b>
1/439000-751000	Sonstige Einrichtungen und Maßnahmen	Kinder- u. Jugendhilfeumlage		131 392,50

Haushaltskonto	Bezeichnung Ansatz	Bezeichnung Post	Summe Einzahlungen	Summe Auszahlungen
<b>Transferzahlungen von/an Gemeinden, Gemeindeverbände, Gemeindefonds</b>				
<b>Gesamtsumme Transferzahlungen von/an Gemeinden, Gemeindeverbände, Gemeindefonds</b>			<b>2 602 310,13</b>	<b>1 578 412,83</b>
<b>Summe Kapitaltransfers</b>			<b>750,00</b>	<b>0,00</b>
<b>Summe Transfers</b>			<b>2 601 560,13</b>	<b>1 578 412,83</b>
2/211000+862000	Volksschulen	Transfers von Gemeinden (Schulerhaltungsbeiträge)	9 000,00	
2/212000+828000	Mittelschulen	Guthabenauszahlung Mittelschulgemeinden	12 727,45	
2/240000+862000	Kindergärten	Transfers von Gemeinden, Gemeindeverbänden (ohne marktbestimmte Tätigkeit) und Gemeindefonds	15 362,83	
2/850000+852100	Betriebe der Wasserversorgung	Wasserbereitstellungsgebühren	33 727,57	
2/850000+852200	Betriebe der Wasserversorgung	Wasserbezugsgebühren	188 305,14	
2/851000+852100	Betriebe der Abwasserbeseitigung	Kanalbenützungsggebühren	457 543,50	
2/852100+828000	Altstoffsammlungen	Vergütung - Sammelstellenbetreuung	12 965,88	
2/899000+862000	Sonstige wirtschaftliche Unternehmungen - Georgsaaal	Transfer Gemeinde (aus dem Kulturbudget) Förderung Vereinsmieten	10 929,40	
2/920000+830000	Ausschließliche Gemeindeabgaben	Grundsteuer A	14 322,57	
2/920000+831000	Ausschließliche Gemeindeabgaben	Grundsteuer B	246 331,66	
2/920000+833100	Ausschließliche Gemeindeabgaben	Kommunalsteuer	1 563 151,93	
2/920000+841000	Ausschließliche Gemeindeabgaben	Abgaben für den Gebrauch von öffentlichem Grund in den Gemeinden und des Luftraumes	37 192,20	
6/815000+302000	Park- und Gartenanlagen, Kinderspielplätze	Kapitaltransfers von Gemeinden, Gemeindeverbänden (ohne marktbestimmte Tätigkeit) und Gemeindefonds	750,00	
1/000000-752000	Gemeinderat	Umlagen an Gemeindepensionsverband		20 411,17
1/010000-752000	Zentralamt	Transfers an Gemeinden, Gemeindeverbände (ohne marktbestimmte Tätigkeit) und Gemeindefonds		10 218,67
1/022000-752000	Standesamt u. Staatsbürgerschaft (ab 2015 zusammengefasst)	Beiträge an Führungsgemeinde		23 908,11
1/060000-726000	Beiträge an Verbände, Vereine und sonstige Organisationen	Beiträge an den Gemeindevertreterverband		25 642,05
1/080000-752000	Pensionen (soweit nicht aufgeteilt)	Beiträge an Pensionsverband		72 513,40
1/212000-752000	Mittelschulen	Transfers an Gemeinden, Gemeindeverbände (ohne marktbestimmte Tätigkeit) und Gemeindefonds		211 100,00
1/213000-752000	Sonderschulen	Transfers an Gemeinden, Gemeindeverbände (ohne marktbestimmte Tätigkeit) und Gemeindefonds		16 686,60
1/320000-752000	Ausbildung in Musik	Umlagen an Musikschulverbände		106 260,00
1/510000-751000	Medizinische Bereichsversorgung	Beitrag an den Pensionsverband		12 670,42
1/520000-752000	Natur-und Landschaftsschutz	Transfers an Gemeinden, Gemeindeverbände (ohne marktbestimmte Tätigkeit) und Gemeindefonds		408,00
1/522000-752000	Reinhaltung der Luft	Verbandsbeiträge Luftreinhaltung		1 618,23
1/562000-752000	Sprengelbeiträge	NÖKAS-Beiträge (Zweckaufwand)		1 007 717,62
1/562100-752000	Sprengelbeiträge Verwaltung	NÖKAS-Beiträge (Verwaltungsaufwand)		41,84
1/631000-752000	Konkurrenzgewässer	Beiträge an Wasserverbände		8 423,85
1/771000-757000	Maßnahmen zur Förderung des Fremdenverkehrs	Beiträge an Fremdenverkehrsverbände		8 128,14

Haushaltskonto	Bezeichnung Ansatz	Bezeichnung Post	Summe Einzahlungen	Summe Auszahlungen
<b>Transferzahlungen von/an Gemeinden, Gemeindeverbände, Gemeindefonds</b>				
<b>Gesamtsumme Transferzahlungen von/an Gemeinden, Gemeindeverbände, Gemeindefonds</b>			<b>2 602 310,13</b>	<b>1 578 412,83</b>
<b>Summe Kapitaltransfers</b>			<b>750,00</b>	<b>0,00</b>
<b>Summe Transfers</b>			<b>2 601 560,13</b>	<b>1 578 412,83</b>
1/850000-752000	Betriebe der Wasserversorgung	Lfd. Transferzahlungen - Gemeinden, Gemeindeverbände und -fonds (Altkonto > 755)		5 816,54
1/851000-752000	Betriebe der Abwasserbeseitigung	Lfd. Transferzahlungen - Gemeinden, Gemeindeverbände und -fonds		11 913,42
1/914000-781000	Beteiligungen	Transfers an Beteiligungen der Gemeinde/des Gemeindeverbandes		13 281,15
1/920000-752000	Ausschließliche Gemeindeabgaben	Kosten der Abgabeneinhebung		21 580,35
1/921000-752000	Zwischen Ländern und Gemeinden geteilte Abgaben	Transfers an Gemeinden, Gemeindeverbände (ohne marktbestimmte Tätigkeit) und Gemeindefonds		73,27
<b>Transferzahlungen von/an Sozialversicherungsträger</b>				
<b>Gesamtsumme Transferzahlungen von/an Sozialversicherungsträger</b>			<b>0,00</b>	<b>0,00</b>
<b>Summe Kapitaltransfers</b>			<b>0,00</b>	<b>0,00</b>
<b>Summe Transfers</b>			<b>0,00</b>	<b>0,00</b>
<b>Transferzahlungen von/an sonst. Träger des öffentlichen Rechts</b>				
<b>Gesamtsumme Transferzahlungen von/an sonst. Träger des öffentlichen Rechts</b>			<b>23 680,09</b>	<b>33 455,98</b>
<b>Summe Kapitaltransfers</b>			<b>0,00</b>	<b>0,00</b>
<b>Summe Transfers</b>			<b>23 680,09</b>	<b>33 455,98</b>
2/240000+863000	Kindergärten	Transfers von sonstigen Trägern öffentlichen Rechts und Sozialversicherungsträgern (Altersteilzeitgeld)	21 280,09	
2/381100+864000	Abwicklung von Kulturtagen	Transfers von Unternehmen (ohne Finanzunternehmen) und andere	2 400,00	
1/163000-754000	Freiwillige Feuerwehren	Subventionen an Feuerwehren		33 455,98
<b>Gesamtsumme</b>			<b>6 617 177,32</b>	<b>2 629 099,28</b>



Nachweis über Haushaltsrücklagen und  
Zahlungsmittelreserven (Anlage 6b)



**Rechnungsabschluss 2025**

Marktgemeinde St. Georgen am Ybbsfelde

**Nachweis über Haushaltsrücklagen und Zahlungsmittelreserven (Anlage 6b)**

Haushaltsrücklagen			Rücklagenstand			Rücklagenstand			Zahlungsmittelreserven		
Nr.	Verwendungszweck	Ansatz	31.12.2024	Zuführungen	Entnahmen	31.12.2025	31.12.2024	31.12.2025	Konto-/Sparbuchnummer		
8/9990934/00001	WVA-Rücklage 0,75 % Gesamtverzinsung ab 1.10.2025 bis 31.03.2025 (Kontomitteilung 14.10.2025)	850000	168 882,48	1 029,13	0,00	169 911,61	168 882,48	169 911,61	ZW 5 294000 AT65 3202 5000 0908 2256		
8/9990934/00002	Kanalrücklage 0,75 % Gesamtverzinsung ab 1.10.2025 bis 31.03.2026 (Kontomitteilung 14.10.2025)	851000	287 122,23	1 749,65	0,00	288 871,88	287 122,23	288 871,88	ZW 6 294100 AT43 3202 5000 0908 2264		
8/9990934/00004	Rücklage Gewerbeförderung Fa. Ultimate 1,50 % Gesamtverzinsung ab 11.11.2025 (Vereinbarung bis 1.10.2031)	780000	40 835,12	34 180,36	0,00	75 015,48	40 835,12	372,10	ZW 9 294300 AT80 3202 5000 0908 6836		
							0,00	74 643,38	ZW 10 294400 AT60 3202 5000 0104 7836		
<b>Zweckgebundene Haushaltsrücklagen</b>			<b>496 839,83</b>	<b>36 959,14</b>	<b>0,00</b>	<b>533 798,97</b>	<b>496 839,83</b>	<b>533 798,97</b>			
8/9990935/00001	Allgemeine Rücklage zur Projektfinanzierung 0,75 % Gesamtverzinsung ab 1.10.2025 bis 31.03.2025 (Kontomitteilung 14.10.2025)	912000	19 937,87	121,49	0,00	20 059,36	19 937,87	20 059,36	ZW 7 295000 AT83 3202 5000 0908 2223		
<b>Allgemeine Haushaltsrücklagen</b>			<b>19 937,87</b>	<b>121,49</b>	<b>0,00</b>	<b>20 059,36</b>	<b>19 937,87</b>	<b>20 059,36</b>			
8/9997935/00001	Allgemeine Rücklage ohne ZMR (Haushaltspotential - Eigenmittel)	990000	1 472 682,37	789 108,79	0,00	2 261 791,16					
8/9997935/00002	Rücklage aus 50 % des Eröffnungsbilanzsaldos	912000	6 327 124,83	0,00	0,00	6 327 124,83					
<b>Rücklagen ohne Zahlungsmittelreserven</b>			<b>7 799 807,20</b>	<b>789 108,79</b>	<b>0,00</b>	<b>8 588 915,99</b>	<b>0,00</b>	<b>0,00</b>			
<b>Gesamtsummen</b>			<b>8 316 584,90</b>	<b>826 189,42</b>	<b>0,00</b>	<b>9 142 774,32</b>	<b>516 777,70</b>	<b>553 858,33</b>			



Einzelnachweis über Finanzschulden und Schuldendienst  
(Anlage 6c)

Kontonummer Darlehensnr.	Ansatz	Darlehensgeber/Staat Aktenzahl	Verwendungszweck Genehmigungsdatum/-vermerk	Beschluss- Datum	Zinssatz	Währung	Laufzeit
<b>1. Darlehen für Investitionszwecke (Dfl)</b>							
<b>1.1. ... von Trägern des öffentlichen Rechts</b>							
<b>1.1.1. ... von Bund, Bundesfonds, Bundeskammern</b>							
105727 29	851000	Kommunalkredit Public Consulting GmbH/AT 851000; 108389	Abwasserbeseitigung BA02 01.01.1900	01.01.1900	2,000%	EUR	01.01.1996 - Betriebe der Abwasserbeseitigung normal verzir 31.12.2035
107903 27	851000	HYPO NOE Gruppe Bank AG/AT 851000; 480017005	Abwasserbeseitigung BA01, Finanzierung Kanalbau 01.01.1900	01.01.1900	2,000%	EUR	01.01.1992 - Betriebe der Abwasserbeseitigung normal verzir 01.09.2031
<b>1.1.2. ... von Ländern, Landesfonds, Landeskammern</b>							
104891 23	851001	NÖ Landeswasserwirtschaftsfonds/AT 851000; 602502392	Abwasserbeseitigung BA03, Darlehen - Kapitalisierung Zinsen bis. 1.5.2023, (Tilgungsbeginn 1.11.2023) 18.12.2002	18.12.2002	1,000%	EUR	01.01.2003 - Betriebe der Abwasserbeseitigung 01.05.2028
104891 52	851001	NÖ Landeswasserwirtschaftsfonds/AT 851000; 602519937	Abwasserbeseitigung BA12, Darlehen - Kapitalisierung Zinsen bis 1.5.2035, (Tilgungsbeginn 1.11.2035) 01.01.1900	24.03.2010	1,000%	EUR	01.01.2010 - Betriebe der Abwasserbeseitigung normal verzir 01.05.2040
104891 56	851001	NÖ Landeswasserwirtschaftsfonds/AT 851000; 602527425	ABA BA 14, Darlehen - Kapitalisierung Zinsen bis 1.5.2038, (Tilgungsbeginn 1.11.2038) 01.01.1900	24.03.2010	1,000%	EUR	01.01.2014 - Betriebe der Abwasserbeseitigung normal verzir 01.05.2043
<b>1.1.3. ... von Gemeinden, Gemeindeverbänden, Gemeindefonds</b>							
<b>1.1.4. ... von Sozialversicherungsträgern</b>							
<b>1.1.5. ... von sonstigen Trägern des öffentlichen Rechts</b>							
<b>1.2. ... von Beteiligungen der Gebietskörperschaft (ohne Finanzunternehmungen)</b>							
<b>1.3. ... von Unternehmen (ohne Beteiligungen und ohne Finanzunternehmungen)</b>							
<b>1.4. ... von Finanzunternehmen</b>							
<b>1.4.1. ... von Finanzunternehmen im Inland</b>							
2478 71	859000	UniCredit Bank Austria AG/AT IBAN AT31 1200 0000 3790 0231	Breitbandvorfinanzierung Projekt Krahof 2021/22, FSA IVW3 01.12.2021/NÖ Landesregierung, FSA	14.10.2021	4,338%	EUR	01.12.2021 - Breitbandvorfinanzierung Projekt Krahof 2021/22 euribor6m 01.12.2025
2480 70	840000	Hypo Oberösterreichische Landesbank Aktiengesellschaft/ IBAN AT87 5400 0000 0070 5160	Finanzierung Grund- u. Liegenschaftserwerb 2021 09.11.2021/NÖ Landesregierung, IVW3	14.10.2021	2,285%	EUR	01.12.2021 - Finanzierung Grunderwerb euribor6m 30.11.2041 2021

Kontonummer Darlehensnr.	Darlehenshöhe Gesamt	Buchwert 31.12.2024	Zugang	Tilgung	Zinsen	Summe Schuldendienst	Schuldendienst- ersätze	Buchwert 31.12.2025	Kursgewinn/ -verlust	Buchwert inkl. KG/KV	Netto Schuldendienst
105727 29	1 920 743,01	710 891,72	0,00	58 423,61	13 891,47	72 315,08	0,00	652 468,11	0,00	652 468,11	72 315,08
107903 27	1 576 273,77	378 202,48	0,00	50 860,87	7 311,01	58 171,88	0,00	327 341,61	0,00	327 341,61	58 171,88
104891 23	17 184,21	12 120,65	0,00	3 419,43	114,17	3 533,60	0,00	8 701,22	0,00	8 701,22	3 533,60
104891 52	44 123,97	44 123,97	0,00	0,00	0,00	0,00	0,00	44 123,97	0,00	44 123,97	0,00
104891 56	21 707,28	21 707,28	0,00	0,00	0,00	0,00	0,00	21 707,28	0,00	21 707,28	0,00
2478 71	800 000,00	160 000,00	0,00	160 000,00	3 713,75	163 713,75	0,00	0,00	0,00	0,00	163 713,75
2480 70	2 800 000,00	2 461 365,95	0,00	117 006,11	62 970,89	179 977,00	0,00	2 344 359,84	0,00	2 344 359,84	179 977,00

Kontonummer Darlehensnr.	Ansatz	Darlehensgeber/Staat Aktenzahl	Verwendungszweck Genehmigungsdatum/-vermerk	Beschluss- Datum	Zinssatz Zinsindikator	Währung	Laufzeit
2609 67	240000	Sparkasse der Stadt Amstetten AG/AT	Finanzierung Gebäude Kleinkindbetreuung , Erweiterungsbau Kindergarten		2,195%	EUR	01.10.2022 -
				Finanzierung Gebäude Kleinkindbetreuung	euribor6m		01.10.2037
3574 9	850000	Raiffeisenbank Region Amstetten eGen/AT	Ausfinanzierung WVA-Projekte bis 2017, mit WVA-Brunnen Doislau	02.03.2017	1,600%	EUR	22.05.2017 -
		850000; AT14 3202 5001 2101 4675		Betriebe der Wasserversorgung	normal verzir		01.06.2032
3574 60	380000	Raiffeisenbank Region Amstetten eGen/AT	Finanzierung Mehrzweckgebäude Georgsaaal , FSA- Darlehen (Betr.Motor, Allgem.)		1,600%	EUR	01.01.2017 -
		AT67 3202 5000 2101 4675		Georgsaaal - Pfarrheimsanierung	euribor6m		31.12.2031
3574 62	211000	Raiffeisenbank Region Amstetten eGen/AT	Sanierung und Umbauten Volksschule, Finanzierung VA 2018	01.03.2018	1,600%	EUR	01.01.2018 -
		211000; AT58 3202 5002 2101 4675	09.05.2018/Amt der NÖ Landesregierung	Sanierung und Umbauten Volksschule	euribor6m		31.12.2033
107903 81	164000	HYPO NOE Gruppe Bank AG/AT	Feuerwehrauto FF St. Georgen Ankauf 2024, Wechseladefahrzeug MAN TGS 28.430/ 6 x 2-4 BL.	13.06.2024	2,506%	EUR	01.06.2024 -
		AT09 5300 0004 6647 5106		Ausfinanzierung Feuerwehrinvestitionen VA 2024	euribor6m		01.06.2029
107903 83	850000	HYPO NOE Gruppe Bank AG/AT	Ausfinanzierung WVA-Projekte bis 2024 /Amt der NÖ Landesregierung	13.06.2024	2,506%	EUR	01.07.2024 -
		AT09 5300 0004 6647 5203		Ausfinanzierung WVA- Projekte bis 2024	euribor6m		01.07.2039
108055 50	240000	Bawag PSK AG/AT	Kindergarten 2-gruppig , Ausfinanzierungsdarlehen 01.01.1900	23.06.2010	2,540%	EUR	01.01.2010 -
		240000; 00540037507		Kindergarten	euribor3m		31.12.2025

## 1.4.2. ... von Finanzunternehmen im Ausland

## 1.5. ... von Sonstigen

**Zwischensumme****2. Finanzschulden für den laufenden Aufwand**

## 2.1. ... von Trägern des öffentlichen Rechts

## 2.1.1. ... von Bund, Bundesfonds, Bundeskammern

## 2.1.2. ... von Ländern, Landesfonds, Landeskammern

## 2.1.3. ... von Gemeinden, Gemeindeverbänden, Gemeindefonds

## 2.1.4. ... von Sozialversicherungsträgern

## 2.1.5. ... von sonstigen Trägern des öffentlichen Rechts

Kontonummer Darlehensnr.	Darlehenshöhe Gesamt	Buchwert 31.12.2024	Zugang	Tilgung	Zinsen	Summe Schuldendienst	Schuldendienst- ersätze	Buchwert 31.12.2025	Kursgewinn/ -verlust	Buchwert inkl. KG/KV	Netto Schuldendienst
2609 67	1 050 000,00	929 007,83	0,00	62 368,13	20 328,61	82 696,74	22 455,30	866 639,70	0,00	866 639,70	60 241,44
3574 9	800 000,00	422 361,74	0,00	53 868,94	6 434,92	60 303,86	0,00	368 492,80	0,00	368 492,80	60 303,86
3574 60	750 000,00	394 383,17	0,00	50 527,09	6 007,77	56 534,86	1 400,00	343 856,08	0,00	343 856,08	55 134,86
3574 62	1 300 000,00	767 600,28	0,00	86 188,60	11 938,22	98 126,82	71 715,12	681 411,68	0,00	681 411,68	26 411,70
107903 81	190 000,00	190 000,00	0,00	35 322,65	6 272,19	41 594,84	0,00	154 677,35	0,00	154 677,35	41 594,84
107903 83	700 000,00	700 000,00	0,00	35 884,93	23 819,33	59 704,26	0,00	664 115,07	0,00	664 115,07	59 704,26
108055 50	400 500,00	26 700,00	0,00	26 700,00	486,57	27 186,57	1 631,61	0,00	0,00	0,00	25 554,96
		<b>7 218 465,07</b>	<b>0,00</b>	<b>740 570,36</b>	<b>163 288,90</b>	<b>903 859,26</b>	<b>97 202,03</b>	<b>6 477 894,71</b>	<b>0,00</b>	<b>6 477 894,71</b>	<b>806 657,23</b>

Kontonummer Darlehensnr.	Ansatz	Darlehensgeber/Staat Aktenzahl	Verwendungszweck Genehmigungsdatum/-vermerk	Beschluss- Datum	Zinssatz Zinsindikator	Währung	Laufzeit
2.2.			... von Beteiligungen der Gebietskörperschaft (ohne Finanzunternehmungen)				
2.3.			... von Unternehmen (ohne Beteiligungen und ohne Finanzunternehmungen)				
2.4.			... von Finanzunternehmen				
2.4.1.			... von Finanzunternehmen im Inland				
2.4.2.			... von Finanzunternehmen im Ausland				
2.5.			... von Sonstigen				

**Zwischensumme****SUMME (1 und 2)**

Davon ohne Quasi-KG \*)

Davon Quasi-KG \*)

\*) Quasi-Kapitalgesellschaften außerhalb des Sektors Staat gemäß ESVG (Ansatz 85-86).

Kontonummer Darlehensnr.	Darlehenshöhe Gesamt	Buchwert 31.12.2024	Zugang	Tilgung	Zinsen	Summe Schuldendienst	Schuldendienst- ersätze	Buchwert 31.12.2025	Kursgewinn/ -verlust	Buchwert inkl. KG/KV	Netto Schuldendienst
		0,00	0,00	0,00	0,00	0,00	0,00	0,00	0,00	0,00	0,00
		7 218 465,07	0,00	740 570,36	163 288,90	903 859,26	97 202,03	6 477 894,71	0,00	6 477 894,71	806 657,23
		4 769 057,23	0,00	378 112,58	108 004,25	486 116,83	97 202,03	4 390 944,65	0,00	4 390 944,65	388 914,80
		2 449 407,84	0,00	362 457,78	55 284,65	417 742,43	0,00	2 086 950,06	0,00	2 086 950,06	417 742,43



Nachweis über haushaltsinterne Vergütungen (Anlage 6f)



<b>Gruppenebene</b>		<b>Erträge</b>	<b>Aufwendungen</b>
0	Vertretungskörper und allgemeine Verwaltung	33 113,93	485,00
1	Öffentliche Ordnung und Sicherheit	0,00	0,00
2	Unterricht, Erziehung, Sport und Wissenschaft	0,00	0,00
3	Kunst, Kultur und Kultus	0,00	0,00
4	Soziale Wohlfahrt und Wohnbauförderung	0,00	0,00
5	Gesundheit	0,00	150,00
6	Straßen- und Wasserbau, Verkehr	0,00	79,00
7	Wirtschaftsförderung	0,00	0,00
8	Dienstleistungen	0,00	32 399,93
9	Finanzwirtschaft	0,00	0,00
<b>Summe</b>		<b>33 113,93</b>	<b>33 113,93</b>
<b>Nicht voranschlagswirksame Gebarung</b>		<b>Mittelaufbringung</b>	<b>Mittelverwendung</b>
270	Finanzamt Vorsteuerbeträge (nicht voranschlagswirksame Gebarung)	0,00	0,00
360	Umsatzsteuer (nicht voranschlagswirksame Gebarung)	0,00	0,00
<b>Summe</b>		<b>0,00</b>	<b>0,00</b>



Anlagenspiegel nach Ansatz (Anlage 6g)



MVAG	Ansatz	Bezeichnung	Buchwert 31.12.2024	Zugänge/ + Umbuchungen -	Abgänge/	Wertaufholung+/ Wertminderung-	Abschreibung	Buchwert 31.12.2025
<b>1010</b>	<b>Immaterielle Vermögenswerte</b>		<b>307 242,42</b>	<b>13 552,63</b>	<b>0,00</b>	<b>0,00</b>	<b>30 495,02</b>	<b>290 300,03</b>
	010000	Zentralamt	5 284,48	0,00	0,00	0,00	1 062,98	4 221,50
	031000	Amt für Raumordnung und Raumplanung	25 132,30	4 129,50	0,00	0,00	5 532,49	23 729,31
	363000	Altstadterhaltung und Ortsbildpflege	121 031,35	0,00	0,00	0,00	13 447,93	107 583,42
	639000	Sonstige Einrichtungen und Maßnahmen	8 188,67	0,00	0,00	0,00	1 819,70	6 368,97
	771000	Maßnahmen zur Förderung des Fremdenverkehrs	8 496,36	0,00	0,00	0,00	0,00	8 496,36
	850000	Betriebe der Wasserversorgung	27 751,86	0,00	0,00	0,00	2 099,21	25 652,65
	851000	Betriebe der Abwasserbeseitigung	111 357,40	9 423,13	0,00	0,00	6 532,71	114 247,82
<b>1021</b>	<b>Grundstücke, Grundstückseinrichtungen und Infrastruktur</b>		<b>12 432 850,10</b>	<b>985 785,88</b>	<b>535 131,20</b>	<b>2 143,00</b>	<b>374 473,62</b>	<b>12 511 174,16</b>
	029000	Amtsgebäude	61 325,00	0,00	0,00	0,00	0,00	61 325,00
	163000	Freiwillige Feuerwehren	256 073,65	0,00	0,00	0,00	0,00	256 073,65
	211000	Volksschulen	232 582,52	0,00	0,00	0,00	99,15	232 483,37
	240000	Kindergärten	377 554,67	0,00	0,00	0,00	0,00	377 554,67
	262000	Sportplätze	75 229,34	0,00	0,00	0,00	8 865,63	66 363,71
	269100	Freizeitplatz, Beachvolleyball	28 224,79	0,00	0,00	0,00	4 342,28	23 882,51
	612000	Gemeindestraßen	5 274 817,81	322 833,34	13 401,22	2 143,00	234 150,24	5 352 242,69
	640000	Einrichtungen und Maßnahmen nach der Straßenverkehrsordnung	6 731,96	0,00	0,00	0,00	1 554,75	5 177,21
	649000	Sonstige Einrichtungen und Maßnahmen	935,00	0,00	0,00	0,00	0,00	935,00
	710000	Land- und forstwirtschaftlicher Wegebau	622 267,12	7 597,68	0,00	0,00	47 942,47	581 922,33
	812000	WC-Anlagen	1 983,46	0,00	0,00	0,00	28,38	1 955,08
	815000	Park- und Gartenanlagen, Kinderspielplätze	247 346,06	223 215,27	0,00	0,00	17 506,96	453 054,37
	840000	Grundbesitz	3 563 208,96	430 996,37	521 729,98	0,00	6 087,10	3 466 388,25
	846000	Wohn- und Geschäftsgebäude (soweit nicht bei 853)	4 950,00	0,00	0,00	0,00	0,00	4 950,00
	850000	Betriebe der Wasserversorgung	99 275,00	0,00	0,00	0,00	0,00	99 275,00
	852000	Betriebe der Müllbeseitigung	82 026,66	0,00	0,00	0,00	1 688,46	80 338,20
	852100	Altstoffsammlungen	3 746,63	0,00	0,00	0,00	182,76	3 563,87
	859000	Sonstige Betriebe mit marktbestimmter Tätigkeit	1 494 571,47	1 143,22	0,00	0,00	52 025,44	1 443 689,25
<b>1022</b>	<b>Gebäude und Bauten</b>		<b>8 400 367,04</b>	<b>12 001,35</b>	<b>0,00</b>	<b>0,00</b>	<b>197 888,12</b>	<b>8 214 480,27</b>
	029000	Amtsgebäude	540 702,50	0,00	0,00	0,00	11 754,40	528 948,10
	163000	Freiwillige Feuerwehren	705 749,81	0,00	0,00	0,00	31 991,18	673 758,63
	211000	Volksschulen	2 310 362,96	0,00	0,00	0,00	61 138,36	2 249 224,60
	240000	Kindergärten	2 639 374,58	0,00	0,00	0,00	66 750,88	2 572 623,70
	262000	Sportplätze	257 675,18	0,00	0,00	0,00	8 180,17	249 495,01
	320000	Ausbildung in Musik	218 439,21	0,00	0,00	0,00	4 908,75	213 530,46
	361000	Nichtwissenschaftliche Archive	8 308,71	0,00	0,00	0,00	241,10	8 067,61
	412000	Einrichtungen der Behindertenhilfe	0,00	8 936,91	0,00	0,00	740,31	8 196,60
	649000	Sonstige Einrichtungen und Maßnahmen	40 401,75	3 064,44	0,00	0,00	3 482,63	39 983,56
	840000	Grundbesitz	1 679 352,34	0,00	0,00	0,00	8 700,34	1 670 652,00

MVAG	Ansatz	Bezeichnung	Buchwert 31.12.2024	Zugänge/ + Umbuchungen -	Abgänge/	Wertaufholung+/ Wertminderung-	Abschreibung	Buchwert 31.12.2025
<b>1023</b>	<b>Wasser- und Abwasserbauten und -anlagen</b>		<b>5 284 105,72</b>	<b>224 357,76</b>	<b>0,00</b>	<b>0,00</b>	<b>298 894,26</b>	<b>5 209 569,22</b>
	163000	Freiwillige Feuerwehren	104 112,14	0,00	0,00	0,00	4 957,72	99 154,42
	164000	Förderung der Brandbekämpfung und Brandverhütung	384 237,26	43 647,18	0,00	0,00	14 951,01	412 933,43
	850000	Betriebe der Wasserversorgung	1 563 125,98	16 766,04	0,00	0,00	69 284,83	1 510 607,19
	851000	Betriebe der Abwasserbeseitigung	3 232 630,34	163 944,54	0,00	0,00	209 700,70	3 186 874,18
<b>1024</b>	<b>Sonderanlagen</b>		<b>1 063 030,37</b>	<b>42 074,06</b>	<b>0,00</b>	<b>0,00</b>	<b>144 343,94</b>	<b>960 760,49</b>
	211000	Volksschulen	3 256,23	0,00	0,00	0,00	2 520,14	736,09
	240000	Kindergärten	5 023,17	0,00	0,00	0,00	772,80	4 250,37
	240200	Kleinkindbetreuung	0,00	0,00	0,00	0,00	0,00	0,00
	363000	Altstadterhaltung und Ortsbildpflege	0,00	0,00	0,00	0,00	0,00	0,00
	522000	Reinhaltung der Luft	447,04	0,00	0,00	0,00	149,01	298,03
	612000	Gemeindestraßen	20 235,44	0,00	0,00	0,00	703,13	19 532,31
	640000	Einrichtungen und Maßnahmen nach der Straßenverkehrsordnung	284,42	0,00	0,00	0,00	63,20	221,22
	812000	WC-Anlagen	39 521,07	0,00	0,00	0,00	2 026,72	37 494,35
	816000	Öffentliche Beleuchtung und öffentliche Uhren	994 263,00	42 074,06	0,00	0,00	138 108,94	898 228,12
<b>1025</b>	<b>Technische Anlagen, Fahrzeuge und Maschinen</b>		<b>674 133,13</b>	<b>29 997,08</b>	<b>0,00</b>	<b>7 597,92</b>	<b>86 729,18</b>	<b>624 998,95</b>
	010000	Zentralamt	10 981,52	0,00	0,00	0,00	2 654,78	8 326,74
	164000	Förderung der Brandbekämpfung und Brandverhütung	557 620,84	0,00	0,00	0,00	61 957,87	495 662,97
	612000	Gemeindestraßen	4 133,80	0,00	0,00	0,00	147,64	3 986,16
	814000	Straßenreinigung	340,00	27 622,08	0,00	7 597,92	3 692,00	31 868,00
	820000	Wirtschaftshöfe	524,21	0,00	0,00	0,00	149,77	374,44
	821000	Fuhrpark	100 532,76	2 375,00	0,00	0,00	18 127,12	84 780,64
<b>1026</b>	<b>Amts-, Betriebs- und Geschäftsausstattung</b>		<b>332 647,77</b>	<b>31 188,22</b>	<b>1 456,02</b>	<b>0,00</b>	<b>73 028,39</b>	<b>289 351,58</b>
	010000	Zentralamt	33 639,51	5 356,96	0,00	0,00	6 821,57	32 174,90
	024000	Wahlamt	2 615,89	0,00	0,00	0,00	530,88	2 085,01
	029000	Amtsgebäude	16 367,25	0,00	0,00	0,00	4 056,50	12 310,75
	211000	Volksschulen	92 882,57	1 099,56	0,00	0,00	27 478,01	66 504,12
	240000	Kindergärten	113 379,11	0,00	0,00	0,00	17 710,84	95 668,27
	262000	Sportplätze	0,00	0,00	0,00	0,00	0,00	0,00
	269000	Sonstige Einrichtungen und Maßnahmen	1 771,32	0,00	0,00	0,00	354,26	1 417,06
	269100	Freizeitplatz, Beachvolleyball	2 034,47	0,00	0,00	0,00	239,35	1 795,12
	320000	Ausbildung in Musik	16 302,23	0,00	0,00	0,00	3 977,12	12 325,11
	361000	Nichtwissenschaftliche Archive	969,51	0,00	0,00	0,00	114,06	855,45
	420000	Altenheime	0,00	0,00	0,00	0,00	0,00	0,00
	510000	Medizinische Bereichsversorgung	654,74	0,00	0,00	0,00	100,73	554,01
	612000	Gemeindestraßen	0,00	13 389,63	0,00	0,00	2 629,52	10 760,11
	815000	Park- und Gartenanlagen, Kinderspielplätze	5 627,69	658,56	0,00	0,00	2 856,25	3 430,00
	820000	Wirtschaftshöfe	22 711,04	0,00	0,00	0,00	2 566,02	20 145,02
	821000	Fuhrpark	21 993,75	0,00	0,00	0,00	2 587,50	19 406,25

MVAG	Ansatz	Bezeichnung	Buchwert 31.12.2024	Zugänge/ + Umbuchungen -	Abgänge/ -	Wertaufholung+/ Wertminderung-	Abschreibung	Buchwert 31.12.2025
	846000	Wohn- und Geschäftsgebäude (soweit nicht bei 853)	1 698,69	0,00	1 456,02	0,00	242,67	0,00
	850000	Betriebe der Wasserversorgung	0,00	8 546,81	0,00	0,00	610,49	7 936,32
	851000	Betriebe der Abwasserbeseitigung	0,00	2 136,70	0,00	0,00	152,62	1 984,08
<b>1029</b>	<b>Kofinanzierte Schutzbauten</b>		<b>17 808,94</b>	<b>1 146,00</b>	<b>0,00</b>	<b>0,00</b>	<b>238,43</b>	<b>18 716,51</b>
	639000	Sonstige Einrichtungen und Maßnahmen	17 808,94	1 146,00	0,00	0,00	238,43	18 716,51
		<b>Summe Aktiva</b>	<b>28 512 185,49</b>	<b>1 340 102,98</b>	<b>536 587,22</b>	<b>9 740,92</b>	<b>1 206 090,96</b>	<b>28 119 351,21</b>
<b>1311</b>	<b>Investitionszuschüsse von Trägern öffentlichen Rechts</b>		<b>-3 363 818,40</b>	<b>0,00</b>	<b>147 455,82</b>	<b>0,00</b>	<b>-156 393,61</b>	<b>-3 354 880,61</b>
	164000	Förderung der Brandbekämpfung und Brandverhütung	-186 315,15	0,00	0,00	0,00	-18 596,42	-167 718,73
	211000	Volksschulen	-351 541,11	0,00	0,00	0,00	-20 876,51	-330 664,60
	240000	Kindergärten	-714 338,49	0,00	0,00	0,00	-23 269,84	-691 068,65
	262000	Sportplätze	-47 251,47	0,00	0,00	0,00	-2 592,36	-44 659,11
	363000	Altstadterhaltung und Ortsbildpflege	-33 577,58	0,00	0,00	0,00	-3 730,84	-29 846,74
	420000	Altenheime	0,00	0,00	0,00	0,00	0,00	0,00
	612000	Gemeindestraßen	-741 239,22	0,00	48 780,34	0,00	-25 635,24	-764 384,32
	639000	Sonstige Einrichtungen und Maßnahmen	0,00	0,00	12 711,30	0,00	-80,46	-12 630,84
	710000	Land- und forstwirtschaftlicher Wegebau	-13 882,22	0,00	34,18	0,00	-452,78	-13 463,62
	815000	Park- und Gartenanlagen, Kinderspielplätze	-10 335,00	0,00	26 810,00	0,00	-2 025,71	-35 119,29
	816000	Öffentliche Beleuchtung und öffentliche Uhren	-128 025,26	0,00	0,00	0,00	-16 003,16	-112 022,10
	850000	Betriebe der Wasserversorgung	-241 873,50	0,00	0,00	0,00	-10 048,00	-231 825,50
	851000	Betriebe der Abwasserbeseitigung	-371 747,39	0,00	0,00	0,00	-12 821,29	-358 926,10
	852000	Betriebe der Müllbeseitigung	-20 950,32	0,00	0,00	0,00	-805,78	-20 144,54
	859000	Sonstige Betriebe mit marktbestimmter Tätigkeit	-502 741,69	0,00	59 120,00	0,00	-19 455,22	-542 406,47
<b>1313</b>	<b>Investitionszuschüsse von Übrigen</b>		<b>-1 555 385,05</b>	<b>0,00</b>	<b>26 146,47</b>	<b>0,00</b>	<b>-53 513,39</b>	<b>-1 528 018,13</b>
	163000	Freiwillige Feuerwehren	-25 454,55	0,00	0,00	0,00	-1 212,12	-24 242,43
	164000	Förderung der Brandbekämpfung und Brandverhütung	-112 357,89	0,00	0,00	0,00	-12 484,21	-99 873,68
	211000	Volksschulen	-785,71	0,00	0,00	0,00	-142,86	-642,85
	262000	Sportplätze	-23 788,04	0,00	0,00	0,00	-755,18	-23 032,86
	412000	Einrichtungen der Behindertenhilfe	0,00	0,00	2 000,00	0,00	-100,00	-1 900,00
	612000	Gemeindestraßen	-16 477,32	0,00	0,00	0,00	-506,99	-15 970,33
	850000	Betriebe der Wasserversorgung	-225 809,34	0,00	13 985,07	0,00	-10 282,57	-229 511,84
	851000	Betriebe der Abwasserbeseitigung	-1 150 712,20	0,00	10 161,40	0,00	-28 029,46	-1 132 844,14
		<b>Summe Passiva</b>	<b>-4 919 203,45</b>	<b>0,00</b>	<b>173 602,29</b>	<b>0,00</b>	<b>-209 907,00</b>	<b>-4 882 898,74</b>
		<b>Saldo Aktiva/Passiva</b>	<b>23 592 982,04</b>	<b>1 340 102,98</b>	<b>710 189,51</b>	<b>9 740,92</b>	<b>996 183,96</b>	<b>23 236 452,47</b>



Liste der nicht bewerteten Kulturgüter (Anlage 6h)



Art	Bezeichnung	Standort	Anzahl (bei Sammlungen)
Unbeweglich	Kriegerdenkmal	Friedhöfe	1
Unbeweglich	Soldatenfriedhof Matzendorf	Friedhöfe	1
Beweglich	Marktstein	Ortsplatz	1
Beweglich	Türkenkreuz	Pfarrhof	1
Beweglich	Pestsäule	Sonst. Straßen und Wege	1
Beweglich	Harter Gedenkstein (Kriegsgefangenenlager)	Sonst. Straßen und Wege	1
Beweglich	Bild "Menschen" (Leihgabe an Georgsaal)	Georgsaal	1
Beweglich	Georgstatue	Kreisverkehr	1
Beweglich	Archivsammlung	029 Amtsgebäude/Gebäude	1



Listung entrichteter Mitgliedsbeiträge nach § 83 NÖ GO



## Buchungen Lieferanten

Lieferant	Name	Beleg	Buchung	Text	Zahlungsweg	Rechnung	Zahlung	
3386	Tourismusverband Moststraße	rw/283	21.01.2025	Mitgliedsbeitrag LEADER	4		6 151,66	
						<b>Summe Buchungsdatum 21.01.2025</b>	<b>0,00</b>	<b>6 151,66</b>
3178	FLGÖ NÖ Landesverband leitender	rw/801	14.02.2025	Jährlicher Mitgliedsbeitrag St. Georgen/Y., AL Hahn	4		25,00	
						<b>Summe Buchungsdatum 14.02.2025</b>	<b>0,00</b>	<b>25,00</b>
3765	Klimabündnis NÖ Gemn.GmbH.	rw/1371	19.03.2025	Klimabündnis Mitgliedsbeitrag 2025	4		902,97	
						<b>Summe Buchungsdatum 19.03.2025</b>	<b>0,00</b>	<b>902,97</b>
3162	Gesellschaft d. Freunde u. Förderer der Exekutive NÖ	rw/1651	14.04.2025	Jährlicher Mitgliedsbeitrag 2025	4		25,00	
						<b>Summe Buchungsdatum 14.04.2025</b>	<b>0,00</b>	<b>25,00</b>
354	Verein Basilika Sonntagberg	rw/1785	06.05.2025	Jährlicher Mitgliedsbeitrag 2025	4		150,00	
						<b>Summe Buchungsdatum 06.05.2025</b>	<b>0,00</b>	<b>150,00</b>
3142	Wasserverband Ybbs Unterlauf	rw/1917	21.05.2025	Jährlicher Mitgliedsbeitrag	4		4 958,85	
						<b>Summe Buchungsdatum 21.05.2025</b>	<b>0,00</b>	<b>4 958,85</b>
						<b>Gesamt</b>	<b>Rechnung</b>	<b>Zahlung</b>
							<b>0,00</b>	<b>12 213,48</b>



Nachweis über unmittelbare Beteiligungen  
der Gebietskörperschaft (Anlage 6j)



**Wirtschaftsraum Amstetten GmbH**

Name der Einheit	Wirtschaftsraum Amstetten GmbH
Firmenbuch-Nr.	544901a
Beteiligungsart	Sonstige
Stamm-/Grundkapital	360 000,00
Anteil der Gebietskörperschaft in %	4,360
Buchwert der Beteiligung(t)	52 459,47
Geschäftsjahr	01.01.2024 bis 31.12.2024
Eigenkapital / geschätztes Nettovermögen 01.01.2024	1 052 487,83
Eigenkapital / geschätztes Nettovermögen 31.12.2024	1 203 198,96
Bilanzsumme	12 480 036,41
Finanzverbindlichkeiten	11 093 699,01
Jahresüberschuss/Jahresfehlbetrag	-49 288,87
Gewinnausschüttungen an die Gebietskörperschaft	0,00
Klassifikation gem. ESVG	Öffentlich kontrollierte nichtfinanzielle Kapitalgesellschaften (Inland)
Konzernabschluss	Nein



Nachweis Beteiligungen in Liquidation



Konto	Bezeichnung	Standort	Stand zu Beginn des Jahres	Zugang	Abgang	AfA	Wertber.	Stand am Ende des Jahres
6/3960000/00001	Stammkapital Einlagen für Wirtschaftspark Kematen		290,69					290,69
	<b>3960000 Stammkapital</b>		<b>290,69</b>					<b>290,69</b>
	<b>6 Wertpapiere und Beteiligungen</b>		<b>290,69</b>					<b>290,69</b>



Nachweis gegebene Darlehen (Beteiligungen)



**Gegebene Darlehen (Beteiligungen)**

<b>Konto</b>	<b>Bezeichnung</b>	<b>Standort</b>	<b>Stand zu Beginn des Jahres</b>	<b>Zugang</b>	<b>Abgang</b>	<b>AfA</b>	<b>Wertber.</b>	<b>Stand am Ende des Jahres</b>
7/7000001/00002	Gesellschafterdarlehen "Wirtschaftsraum Amstetten GmbH" zur Abdec		6 540,00					6 540,00
	<b>7000001 gegebene Darlehen</b>		<b>6 540,00</b>					<b>6 540,00</b>
	<b>7 Gegebene Darlehen</b>		<b>6 540,00</b>					<b>6 540,00</b>



Rückstellungsspiegel (Anlage 6q)



Rückstellung	Stand 31.12.2024	Dotierungen (+)	Auflösung inkl. Verbrauch (-)	Stand 31.12.2025
<b>Kurzfristig</b>	<b>0,00</b>	<b>0,00</b>	<b>0,00</b>	<b>0,00</b>
Rückstellungen für Prozesskosten	0,00	0,00	0,00	0,00
Rückstellungen für nicht konsumierte Urlaube	0,00	0,00	0,00	0,00
Rückstellungen für ausstehende Rechnungen	0,00	0,00	0,00	0,00
Sonstige kurzfristige Rückstellungen	0,00	0,00	0,00	0,00
<b>Langfristig</b>	<b>294 306,41</b>	<b>8 586,45</b>	<b>18 393,82</b>	<b>284 499,04</b>
Rückstellungen für Abfertigungen	167 320,17	1 455,05	2 240,52	166 534,70
Rückstellungen für Jubiläumszuwendungen	126 986,24	7 131,40	16 153,30	117 964,34
Rückstellungen für Haftungen	0,00	0,00	0,00	0,00
Rückstellungen für Sanierung von Altlasten	0,00	0,00	0,00	0,00
Rückstellungen für Pensionen (Säule I)	0,00	0,00	0,00	0,00
Sonstige langfristige Rückstellungen	0,00	0,00	0,00	0,00
<b>Gesamtsumme</b>	<b>294 306,41</b>	<b>8 586,45</b>	<b>18 393,82</b>	<b>284 499,04</b>



Haftungsnachweis (Anlage 6r)



## Teil A - Haftungspositionen relevant iSd Art. 15a Vereinbarung HOG

Bezeichnung der/des Haftungsnehmerin/s oder einer Gruppe gleichartiger Haftungen	Haftungsrahmen	Stand 31.12.2024	Zugänge (+)	Abgänge (-)	Stand 31.12.2025	davon Umklassifizierungen
<b>Untergruppe 1 - Haftungen für Kredit- und Finanzinstitute</b>						
Zwischensumme - Untergruppe 1	0,00	0,00	0,00	0,00	0,00	
<b>Untergruppe 2 - Grundbücherlich besicherte Haftungen von Wohnbau-Darlehen</b>						
Zwischensumme - Untergruppe 2	0,00	0,00	0,00	0,00	0,00	
<b>Untergruppe 3 - Sonstige Wirtschaftshaftungen</b>						
Abwasserverband Ybbsfeld - BA02 - Anteil 15,1485 % Darlehen Stand 31.12.2024	252 935,10	38 771,92	0,00	25 936,54	12 835,38	
Abwasserverband Ybbsfeld - BA03 - Anteil 15,1485 % Darlehen Stand 31.12.2024	605 442,72	92 807,10	0,00	17 396,91	75 410,19	
Abwasserverband Ybbsfeld - BA04 - Anteil 15,1485 % Darlehen Stand 31.12.2024	145 428,57	22 292,45	0,00	2 575,56	19 716,89	
Abwasserverband Ybbsfeld - ADA DA UD NNA Schleifmühlbach Anteil 15,1485 % Darlehen Stand 31.12.2024	61 514,15	9 429,38	0,00	6 231,34	3 198,04	
Abwasserverband Ybbsfeld - ADA DA UT NNA Schleifmühlbach Anteil 15,1485 % Darlehen Stand 31.12.2024	261 138,42	40 029,39	0,00	470,84	39 558,55	
Verein Seniorentageszentrum - Betrieb Tagesbetreuungsstätte Ausfallhaftung	40 000,00	40 000,00	0,00	0,00	40 000,00	
Zwischensumme - Untergruppe 3	1 366 458,96	243 330,24	0,00	52 611,19	190 719,05	
<b>Summe A1</b>	<b>1 366 458,96</b>	<b>243 330,24</b>	<b>0,00</b>	<b>52 611,19</b>	<b>190 719,05</b>	
<b>Haftung der staatlichen, außerbudgetären Einheiten gem. ESVG iSd Art. 15a Vereinbarung HOG</b>						
<b>Untergruppe 1 - Haftungen für Kredit- und Finanzinstitute</b>						
Zwischensumme - Untergruppe 1	0,00	0,00	0,00	0,00	0,00	
<b>Untergruppe 2 - Grundbücherlich besicherte Haftungen von Wohnbau-Darlehen</b>						
Zwischensumme - Untergruppe 2	0,00	0,00	0,00	0,00	0,00	
<b>Untergruppe 3 - Sonstige Wirtschaftshaftungen</b>						
Zwischensumme - Untergruppe 3	0,00	0,00	0,00	0,00	0,00	
<b>Summe A2</b>	<b>0,00</b>	<b>0,00</b>	<b>0,00</b>	<b>0,00</b>	<b>0,00</b>	
<b>Gesamtsumme A (= Summe A1 + Summe A2)</b>	<b>1 366 458,96</b>	<b>243 330,24</b>	<b>0,00</b>	<b>52 611,19</b>	<b>190 719,05</b>	

## Teil B - Haftungspositionen nicht relevant iSd Art. 15a Vereinbarung HOG

Bezeichnung der/des Haftungsnehmerin/s oder einer Gruppe gleichartiger Haftungen	Haftungsrahmen	Stand 31.12.2024	Zugänge (+)	Abgänge (-)	Stand 31.12.2025	davon Umklassifizierungen
<b>Untergruppe 1 - Haftungen für Kredit- und Finanzinstitute</b>						
Zwischensumme - Untergruppe 1	0,00	0,00	0,00	0,00	0,00	
<b>Untergruppe 2 - Grundbücherlich besicherte Haftungen von Wohnbau-Darlehen</b>						
Zwischensumme - Untergruppe 2	0,00	0,00	0,00	0,00	0,00	
<b>Untergruppe 3 - Sonstige Wirtschaftshaftungen</b>						
Zwischensumme - Untergruppe 3	0,00	0,00	0,00	0,00	0,00	
<b>Gesamtsumme B</b>	<b>0,00</b>	<b>0,00</b>	<b>0,00</b>	<b>0,00</b>	<b>0,00</b>	
<b>Gesamtsumme Haftungen (Teil A + Teil B)</b>	<b>1 366 458,96</b>	<b>243 330,24</b>	<b>0,00</b>	<b>52 611,19</b>	<b>190 719,05</b>	

Einzelnachweis über die nicht voranschlagswirksame Gebarung  
gemäß § 12 (Anlage 6t)



## Einzelnachweis der vermögenswirksamen Bestandskonten

Konto	Kontenbezeichnung	Stand 31.12.2024	Umsatz Soll	Umsatz Haben	Stand 31.12.2025
<b>Veränderung der nicht voranschlagswirksamen Forderungen</b>					
270000	Finanzamt Vorsteuerbeträge (nicht voranschlagswirksame Gebarung)	5 536,61	107 540,67	113 077,28	0,00
271000	Umsatzsteuer Verrechnungskonto – Gutschrift (nicht voranschlagswirksame Gebarung)	0,00	15 378,01	3 109,92	12 268,09
279000	Sonstige für Dritte geleistete Vorschüsse (nicht voranschlagswirksame Gebarung)	199 583,86	233 025,98	204 006,54	228 603,30
287000	Sonstige kurzfristige Forderungen (nicht voranschlagswirksame Gebarung)	0,00	186 259,93	186 259,93	0,00
	<b>Summe</b>	<b>205 120,47</b>	<b>542 204,59</b>	<b>506 453,67</b>	<b>240 871,39</b>
<b>Veränderung der nicht voranschlagswirksamen Verbindlichkeiten</b>					
360000	Umsatzsteuer (nicht voranschlagswirksame Gebarung)	18 771,71	111 194,18	92 452,49	30,02
361000	Erläge von/für Dienststellen der Gebietskörperschaften (nicht voranschlagswirksame Gebarung)	704,10	7 563,00	6 858,90	0,00
362000	Gehaltsabzugsgebarungen (nicht voranschlagswirksame Gebarung)	28 539,86	483 904,33	476 775,43	21 410,96
363000	Einbehaltungen und Überzahlungen von Dritten (nicht voranschlagswirksame Gebarung)	142,87	15 064,22	14 922,50	1,15
368000	Barvorlagen (nicht voranschlagswirksame Gebarung)	8 461,96	6 817,32	6 970,14	8 614,78
369000	Sonstige Erläge (nicht voranschlagswirksame Gebarung)	-713,30	98 439,09	99 598,39	446,00
371000	Umsatzsteuer Verrechnungskonto – Zahllast (nicht voranschlagswirksame Gebarung)	0,00	116 444,27	116 444,27	0,00
379000	Sonstige Verbindlichkeiten (nicht voranschlagswirksame Gebarung)	1 273,24	842 078,27	842 024,99	1 219,96
	<b>Summe</b>	<b>57 180,44</b>	<b>1 681 504,68</b>	<b>1 656 047,11</b>	<b>31 722,87</b>

## Einzelnachweis der finanzierungswirksamen Vorschuss- und Verwahrgeldkonten

(inkl. anteiliger Kundenforderungen und Lieferantenverbindlichkeiten)

Konto	Kontenbezeichnung	Stand 31.12.2024	Umsatz Soll	Umsatz Haben	Stand 31.12.2025
<b>Veränderung der nicht voranschlagswirksamen Forderungen</b>					
270000	Finanzamt - Vorsteuern	3 755,48	113 010,49	99 549,94	-9 705,07
270300	Finanzamt - Vorsteuern	0,00	66,79	66,79	0,00
271000	Finanzamt - Guthaben	0,00	3 109,92	15 378,01	12 268,09
279000	Diverse Vorschüsse	199 407,44	202 897,44	231 685,09	228 195,09
279600	Abrechnung Nebenkassa Bürgerservice	176,42	0,00	231,79	408,21
279800	Abrechnung Nebenkassa Bankomat	0,00	1 109,10	1 109,10	0,00
287777	Sonstige kurzfristige Forderungen (nicht voranschlagswirksame)	0,00	186 259,93	186 259,93	0,00
	<b>Summe</b>	<b>203 339,34</b>	<b>506 453,67</b>	<b>534 280,65</b>	<b>231 166,32</b>
<b>Veränderung der nicht voranschlagswirksamen Verbindlichkeiten</b>					
360000	USt. Mehrwertsteuer	1 836,37	9 751,68	11 841,94	-253,89
360100	USt. 10% Reverse Charge	15 011,28	71 825,92	86 807,18	30,02
360200	USt. 20% Reverse Charge	1 681,47	10 718,75	12 431,02	-30,80
360400	Mehrwertsteuer	0,00	114,04	114,04	0,00
361000	Bundesgebühren	662,50	6 588,50	6 243,00	1 008,00
362000	Finanzamt - Lohnsteuer	5 943,95	63 126,23	69 070,18	0,00
362100	BVA - Aktive Beamte	475,08	296 040,18	296 086,42	428,84
362190	Anrechnungsbetrag (PV--Beitrag)	15 085,12	15 613,08	15 085,12	15 613,08
362300	Österreichische Gesundheitskasse	4 697,51	69 855,25	69 183,72	5 369,04
362400	Finanzamt - FLAF	2 338,20	31 540,69	33 878,89	0,00
362900	Zukunftssicherung - Beiträge der DN	0,00	600,00	600,00	0,00
363000	Hafrücklässe	137,00	3 290,32	3 427,32	0,00
363300	Kommunalsteuer	5,87	11 632,18	11 636,90	1,15
368000	Jagdpacht St. Georgen	4 608,55	3 670,14	3 636,66	4 642,03
368100	Jagdpacht Krahof	3 853,41	3 300,00	3 180,66	3 972,75
369000	Fraktionsbeitrag	0,00	12 281,96	12 281,96	0,00
369300	Diverse Verwahrgelder	0,00	73 725,16	73 005,16	720,00
369500	Donau Ybbsfeld Kochbiachl	0,00	15,00	0,00	15,00
369600	Sonstige Erläge (Bareinhebungen Volksschule)	0,00	10 268,27	10 268,27	0,00
369700	Sonstige Erläge (Georgsaalreinigung - Kosten Pfarre)	0,00	3 264,00	3 068,50	195,50
371000	Finanzamt - Zahllast	0,00	116 444,27	116 444,27	0,00
379099	Bezugsauszahlung	1 273,24	842 024,99	842 078,27	1 219,96
	<b>Summe</b>	<b>57 609,55</b>	<b>1 655 690,61</b>	<b>1 680 369,48</b>	<b>32 930,68</b>

Listung offene Posten Durchlauferkonten "Diverse"





## Haushaltsbuchungen mit offenen Posten 2025

Beleg	Buchung	Fälligkeit	Text	Betrag
<b>0/279000</b>	<b>Diverse Vorschüsse</b>			
rw/3585	22.12.2025	22.12.2025	Vorhandene Georgstaler laut Ausgabeliste 2025	310,00
rw/3647	31.12.2025	31.12.2025	Irrt. Abschlussposten GewRLUIt aus 2025 > Ausbu. 2026	8,90
rw/3671	31.12.2025	31.12.2025	GDA Abgabenrefund. 12/2025 Zahlung Jänner 2026	227 876,19
<b>Summe 0/279000</b>				<b>228 195,09</b>
<b>9/369300</b>	<b>Diverse Verwahrgelder</b>			
rw/3669	31.12.2025	13.01.2026	Gde.: Kopien 2. Hj. 2025 Kiga.	720,00
<b>Summe 9/369300</b>				<b>720,00</b>
<b>Gesamtsumme</b>				<b>228 915,09</b>



Liste der nicht bewerteten  
kofinanzierten Schutzbauten (Anlage 6u)



Bezeichnung	Standort <sup>1</sup>
<b>Hochwasserschutz <sup>2</sup></b>	
Hochwasserschutz Betriebsgebiet Hermannsdorf Nord	Hermannsdorf
Hochwasserschutz Seiseneggerbach	Galtbrunn
Hochwasserschutz Trieseneggerbach	Triesenegg
Projekt Ransmayrgasse Trieseneggerbach	St. Georgen am Ybbsfelde
Schutzwasserbau Perasdorfbach II	Perasdorf
Sündhofgraben Instandsetzung 2009	St. Georgen am Ybbsfelde
Ybbs in St.Georgen am Ybbsfelde Hochwasserschutz 35105000	Hermannsdorf

<sup>1</sup> Beim Standort ist eine möglichst genaue geographische Angabe nach regionalen Gegebenheiten einzutragen.

<sup>2</sup> Unter "Hochwasserschutz" sind sämtliche Sonderanlagen, die in Anlage 2 unter den Unterabschnitten 632. Wasserwerte und Schleusen und 639. Sonstige Einrichtungen und Maßnahmen zu erfassen sind, darzustellen.

<sup>3</sup> Unter "Lawinverbauung" sind sämtliche Sonderanlagen, die in Anlage 2 unter dem Unterabschnitt 634. Lawinenschutzbauten zu erfassen sind, darzustellen.

<sup>4</sup> Unter "Wildbachverbauung" sind sämtliche Sonderanlagen, die in Anlage 2 unter dem Unterabschnitt 633. Wildbachverbauung zu erfassen sind, darzustellen.



Personaldaten iSd ÖStp (Anlage 4)



Gruppe 1 - gesamt	Dienstverhältnis zu Gemeinde, dienstleistend in einer Dienststelle, bezahlt aus dem Budget von Gemeinde		Personalaufwendungen				
	Köpfe <sup>3)</sup>	VBÄ <sup>3)</sup>	davon melden Gemeinden optional				gesamt
Bezüge (Unterklasse 50-52)			Nebengebühren (Unterklasse 56)	Dienstgeberbeiträge (Unterklasse 58)	Weitere Aufwendungen	Kontenklasse 5 <sup>2)</sup>	
Beamtinnen und Beamte	k.A.	k.A.	0,00				
Vertragsbedienstete	31,00	22,48	888 875,05				
KV-Bedienstete (Kollektivvertrag)	k.A.	k.A.	15 612,35				
Nicht zuordenbar	k.A.	k.A.					
Summe	31,00	22,48	904 487,40	30 199,59	264 269,02	0,00	1 198 956,01
<b>darunter (Teilmengen der Gruppe 1)</b>			Länder und Gemeinden melden optional				
	Köpfe <sup>3)</sup>	VBÄ <sup>3)</sup>	Bezüge (Unterklasse 50-52)	Nebengebühren (Unterklasse 56)	Dienstgeberbeiträge (Unterklasse 58)	Weitere Aufwendungen	Kontenklasse 5 <sup>2)</sup>
Musikschullehrerinnen und -lehrer	k.A.	k.A.					
Elementarpädagoginnen und -pädagogen	16,00	11,70					
Bedienstete nicht-ausgliederter Krankenanstalten	k.A.	k.A.					
Lehrlinge	k.A.	k.A.					
Summe	16,00	11,70					

Gruppe 2 - gesamt	Dienstverhältnis zu Gemeinde, nicht dienstleistend bei Gemeinde <sup>14</sup> , bezahlt aus dem Budget von Gemeinde		Personalaufwendungen				
	Köpfe <sup>3)</sup>	VBÄ <sup>3)</sup>	davon melden Gemeinden optional				gesamt
Bezüge (Unterklasse 50-52)			Nebengebühren (Unterklasse 56)	Dienstgeberbeiträge (Unterklasse 58)	Weitere Aufwendungen	Kontenklasse 5 <sup>2)</sup>	
Beamtinnen und Beamte	k.A.	k.A.					
Vertragsbedienstete	k.A.	k.A.					
Nicht zuordenbar	k.A.	k.A.					
Summe	k.A.	k.A.					

Beamtinnen und Beamte - Pensionistinnen und Pensionisten zum 31.12.2025			
	Köpfe <sup>3)</sup>	Ø-Pensions- höhe / Mt. <sup>4)</sup>	
Ruhegenussbezieherinnen und -bezieher	k.A.	5 067,1	
Hinterbliebene <sup>5)</sup>	k.A.	0,0	
<b>Neue Ruhegenussbezieherinnen und -bezieher im Bezugsjahr 2025</b>			
	Köpfe <sup>3)</sup>	Ø-Pensions- antrittsalter	Ø-Pensions- höhe / Mt. <sup>4)</sup>
Alterspension <sup>6)</sup>	k.A.	0,0	0,0
Dienstunfähigkeit <sup>7)</sup>	k.A.	0,0	0,0
vorzeitige Pensionierung mit Abschlag <sup>8)</sup>	k.A.	0,0	0,0
vorzeitige Pensionierung ohne Abschlag <sup>9)</sup>	k.A.	0,0	0,0
Pensionierungen gesamt	k.A.	0,0	0,0
<b>Gesamter Pensionsaufwand für das Bezugsjahr 2025</b>	0,00		
<p>1) gemäß den Vorgaben in Artikel 14 Abs. 2 lit. c ÖStP 2012  2) Personalrückstellungen und Sachbezüge sind in diese Anlage nicht aufzunehmen  3) Aus Datenschutzgründen wird dieses Feld erst ab 6 betroffenen Personen ausgewiesen  4) Durchschnittspension im Dezember laut Personalstatistik-Festlegungen ohne Sonderzahlungen, ohne Pflegegeld und ohne sonstige Transferleistungen; brutto  5) Witwen-, Witwer-, Waisenversorgungsbezüge und vergleichbare Leistungen  6) Ruhebezüge aufgrund eines Übertritts in den Ruhestand oder einer vergleichbaren Regelung iSd § 13 BDG 1979  7) Ruhebezüge aufgrund einer Ruhestandsversetzung wegen dauernder Dienstunfähigkeit iSd § 14 BDG 1979  8) Ruhebezüge aufgrund einer vorzeitigen Ruhestandsversetzung mit Abschlag iSd §§ 15b, 15c oder 236d BDG 1979  9) Ruhebezüge aufgrund einer vorzeitigen Ruhestandsversetzung ohne Abschlag  10) Inkl. Musikschullehrerinnen und -lehrer sowie Elementarpädagoginnen und -pädagogen  11) Darunter sind Personalgestellungen bei Beteiligungen iSd § 23 VRV 2015 sowie sonstige Personalgestellungen, zB bei anderen Gebietskörperschaften und Körperschaften öffentlichen Rechts zu verstehen.</p>			



Dienstpostenplan



## Dienstpostenplan Rechnungsabschluss 2025

Verwendungszweig <small>(NÖ GBedG 2025)</small>	Verwendung <small>(NÖ GBedG 2025)</small>	Bezeichnung des Dienstzweiges <small>(GBDO/GVBG)</small>	Dienstzweig Nr. <small>(GBDO/GVBG)</small> Tätigkeitsprofil <small>(NÖ GBedG 2025)</small>	Zahl der Dienstposten	Verwendungs- bzw. Entlohnungsgruppe <small>(GBDO/GVBG)</small> <small>(NÖ GBedG 2025)</small>		Funktionsdienstposten					Hinweis	
					Zahl der Funktions- dienst- posten	Art des Funktions- dienstpostens <small>(§ 2 Abs. 3 lit a - d GBDO)</small> <small>(§ 6 Abs. 3 Z 1 - 4 NÖ GBedG 2025)</small>	Bezeichnung	Funktions- gruppe <small>(GBDO / GVBG)</small> <small>(NÖ GBedG 2025)</small>	Personal- zulage				
Technischer Dienst	Fachdienst	Facharbeiter	2 / 3.1.	3,00	5	/	T1		/			Zuordnung 1 DP nach § 2 Abs. 3 lit. d	
Elementar- und sozialpädagogischer Dienst	Hilfsdienst	Kindergartenhilfsdienst	12 / 7.1.	11,45	4	/	P1		/			12 DP Höherreihung aufgrund Übergangsbestimmung zur GVBG-Novelle LGBl. Nr. 15/2024	
Hilfsdienst	Hilfsdienst	Hilfsdienst mit einschlägigen Vorkenntnissen (z.B. Bauhilfsarbeiter, Hilfskoch, Amtswart, Postbote, Portier, Telefonist)	15 / 1.1.	2,05	2	/	A1		/				
Verwaltungsdienst	Gehobener Dienst	Gehobener Verwaltungsdienst	56 / 4.2.	1,00	6	/	V2	1	a / 1	Dienstposten des/der leitenden Gemeindebediensteten	8 / FL2	GBDO/GVBG: Ja; NÖ GBedG 2025: nein	VO 23.04.2015 mit Zuordnung FDP nach § 2 Abs. 3 lit. a u. b
Verwaltungsdienst	Fachdienst	Verwaltungsfachdienst	71 / 4.1.	1,00	5	/	V1	1	b / 2	Dienstposten Leiter der Finanzverwaltung (Kassenverwaltung)	7 / FE1	GBDO/GVBG: Ja; NÖ GBedG 2025: nein	VO 23.04.2015 mit Zuordnung FDP nach § 2 Abs. 3 lit. b u. c
Verwaltungsdienst	Fachdienst	Verwaltungsfachdienst	71 / 4.1.	3,18	5	/	V1		/				Zuordnung 6 DP nach § 2 Abs. 3 lit. d
Elementar- und sozialpädagogischer Dienst	Gehobener Dienst	Kindergarten- und Horterzieherdienst	107 / 7.2.	0,80	klk	/	P2		/				

**Anzahl FTE: 22,48      Anzahl Funktionsdienstposten: 2**

Im Plan 2025 wurden nach Köpfen gerechnet 31 Stellen vorgesehen, welche zum 31.12.2025 auch besetzt waren.

Die oben angeführten Angaben zur Anzahl der Dienstposten und folglich auch Summierung (FTE) beziehen sich auf das Beschäftigungsausmaß (Umrechnung auf Vollbeschäftigte).

Der Dienstpostenplan ist Teil des Voranschlages (§ 73 NÖ GO/ § 56 Abs. 3 NÖ STROG/ § 5 Abs. 1 Z 4. VRV 2015) und wird im Rechnungsabschluss nur mit tatsächlich besetzten Posten angeführt, entspricht wie oben angeführt aber den bereits eingeplanten.

Die Aufnahme einer oder eines Vertragsbediensteten darf nur erfolgen, wenn ein im Dienstpostenplan vorgesehener Dienstposten frei ist und die Aufnahmeerfordernisse erfüllt sind (§ 2 GVBG/ § 3 GBDO/§ 6 GBedG 2025).



Nachweis über Personalaufwand VRV2015



Gruppe	Abschnitt	Ansatz	Vertragsbedienstete I 510000 - 510999	Vertragsbedienstete II 511000 - 511999	Angestellte nicht ganzjährig beschäftigt 522000 - 522999	Arbeiter nicht ganzjährig beschäftigt 523000 - 523999	Nebengebühren und Geldaushilfen 560000 - 569999	DGB für Finanzamt (FLAB) 580000 - 580999	Leistungen aus der Selbstträgerschaft 582000 - 582999	Gesamtsumme
0	00	000000 Gemeinderat							12.072,13	12.072,13
	01	010000 Zentralamt	301.641,32	50.203,28	3.425,10	8.073,92	9.533,15	10.890,42	77.845,68	461.612,87
		<b>Summe Gruppe 0</b>	<b>301.641,32</b>	<b>50.203,28</b>	<b>3.425,10</b>	<b>8.073,92</b>	<b>9.533,15</b>	<b>10.890,42</b>	<b>89.917,81</b>	<b>473.685,00</b>
1	12	120001 Polizeipostenreinigung		4.434,08			747,58	191,73	1.092,07	6.465,46
		<b>Summe Gruppe 1</b>		<b>4.434,08</b>			<b>747,58</b>	<b>191,73</b>	<b>1.092,07</b>	<b>6.465,46</b>
2	21	211000 Volksschulen		80.796,53		2.445,23	8.505,28	3.394,70	19.270,98	114.412,72
	24	240000 Kindergärten	31.704,67	377.628,15		1.668,10	4.827,83	15.308,13	100.660,23	531.797,11
		<b>Summe Gruppe 2</b>	<b>31.704,67</b>	<b>458.424,68</b>		<b>4.113,33</b>	<b>13.333,11</b>	<b>18.702,83</b>	<b>119.931,21</b>	<b>646.209,83</b>
3	32	320000 Ausbildung in Musik		3.547,94			598,16	153,35	873,81	5.173,26
		<b>Summe Gruppe 3</b>		<b>3.547,94</b>			<b>598,16</b>	<b>153,35</b>	<b>873,81</b>	<b>5.173,26</b>
5	51	510000 Medizinische Bereichsversorgung					1.179,02			1.179,02
		<b>Summe Gruppe 5</b>					<b>1.179,02</b>			<b>1.179,02</b>
8	81	812000 WC-Anlagen		1.828,06			285,83	78,27	442,00	2.634,16
	85	850000 Betriebe der Wasserversorgung		24.727,54			2.566,18	1.009,89	5.801,19	34.104,80
		851000 Betriebe der Abwasserbeseitigung		6.181,96			641,71	252,56	1.450,36	8.526,59
		852000 Betriebe der Müllbeseitigung		6.181,52			641,41	252,16	1.450,10	8.525,19
		<b>Summe Gruppe 8</b>		<b>38.919,08</b>			<b>4.135,13</b>	<b>1.592,88</b>	<b>9.143,65</b>	<b>53.790,74</b>
9	90	900000 Gesonderte Verwaltung					673,44	9,48	137,60	820,52
		<b>Summe Gruppe 9</b>					<b>673,44</b>	<b>9,48</b>	<b>137,60</b>	<b>820,52</b>
		<b>Summe gesamt</b>	<b>333.345,99</b>	<b>555.529,06</b>	<b>3.425,10</b>	<b>12.187,25</b>	<b>30.199,59</b>	<b>31.540,69</b>	<b>221.096,15</b>	<b>1.187.323,83</b>



Nachweis Vermögen mit abgeänderter Nutzungsdauer



Konto	Bezeichnung	Nutzungsdauer lt. VRV	Abweichende Nutzungsdauer	Begründung
2/0040013/00919	Anschaffungen 2011	33,0	10,0	ND Geräteanteil wird geringer eingeschätzt!
2/0040013/00920	Anschaffungen 2013	33,0	10,0	ND Geräteanteil wird geringer eingeschätzt!
2/0090002/00012	Wohngebäude Hart, Gewerbestraße 2	0,0	25,0	Nutzungsdauer herunter gesetzt, da Schleifen der Liegenschaft innerhalb der nächsten 10 Jahre möglich!
2/0420001/00001	Masterplan Ortsentwicklung St. Georgen am Ybbsfelde	0,0	10,0	Nutzungsdauer mit 10 Jahren angenommen (Planfertigstellung Ende 2023, Abschreibungsbeginn 2024)
2/0420001/00002	Imagefilm über die Gemeinde St. Georgen am Ybbsfelde für Tou	0,0	5,0	Aufgrund Einschätzung ist der Film etwa 5 Jahre werbewirksam bzw. wird in diesem Zeitraum eingesetzt.
2/0420001/00003	KT Gem21 für Masterplan Ortsentwicklung St. Georgen am Ybb:	0,0	9,5	Nutzungsdauer mit 10 Jahren angenommen (Planfertigstellung Ende 2023, Abschreibungsbeginn 2024)
2/0440001/00001	WILMA - Wahlprogramm - Ankauf 2019	0,0	5,0	Erfahrungswert
3/0090002/00001	Wohnungen, Geschäftslokal, Werkstatt, Garagen, auf Parz. .111	0,0	0,0	1997 letzte Sanierung der Wohngebäude, jedoch nur ein Teil der Gebäude - daher vorläufig keine Abschreibung
3/0090002/00002	Betriebsgebäude Auer, Parz. .150 KG St. Georgen Marktstraße	0,0	0,0	
3/0090002/00003	Betriebsgebäude Auer, Parkplatz, Garten Parz. 495/3 KG St. Ge	0,0	0,0	
3/0090002/00004	Einstellhalle Nord-West Parz. 496/5 KG St. Georgen Marktstraße	0,0	0,0	
3/0090002/00005	Einstellboxen West Parz. 496/6 KG St. Georgen Marktstraße 1 e	0,0	0,0	
3/0450001/00892	ABA BA 01 Abwasserkanal Nordstrang	50,0	40,0	Nutzungsdauer aufgrund langjähriger Abschreibung unter den Maastrichrichtlinien beibehalten
3/0450001/00893	ABA BA 02 Abwasserkanal Südstrang	50,0	40,0	Nutzungsdauer aufgrund langjähriger Abschreibung unter den Maastrichrichtlinien beibehalten
3/0450001/00895	ABA BA 03 Kanalisation St. Georgen -Steinfeld	50,0	40,0	Nutzungsdauer aufgrund langjähriger Abschreibung unter den Maastrichrichtlinien beibehalten
3/0450001/00896	ABA BA 05 Kanalisation Krahof	50,0	40,0	Nutzungsdauer aufgrund langjähriger Abschreibung unter den Maastrichrichtlinien beibehalten
3/0450001/00897	ABA BA 09 Kanalisation Erw. Hart u. Leutzmannsdorf	50,0	40,0	Nutzungsdauer aufgrund langjähriger Abschreibung unter den Maastrichrichtlinien beibehalten
3/0450001/00899	ABA BA 12 Kanalisation Ebner-Heiß-Gründe	50,0	40,0	Nutzungsdauer aufgrund langjähriger Abschreibung unter den Maastrichrichtlinien beibehalten
3/0450001/00908	ABA BA 04 Kanalisation Erw. Leutzmannsdorf-Hart	50,0	40,0	Nutzungsdauer aufgrund langjähriger Abschreibung unter den Maastrichrichtlinien beibehalten
3/0450001/00909	ABA BA 14 Kanalisation Galtbrunn, Eglseeweg	50,0	40,0	Nutzungsdauer aufgrund langjähriger Abschreibung unter den Maastrichrichtlinien beibehalten
3/0450002/00894	ABA Pumpwerk - Kanal BA02	13,0	10,0	Nutzungsdauer aufgrund langjähriger Abschreibung unter den Maastrichrichtlinien beibehalten bzw. ist die Anlage schon abgeschrieben; Es handelt sich um eine technische Einrichtung zur Überwachung.
3/0450002/00898	ABA BA 15 Einbindung PW Leutzmannsdorf in FWA	13,0	10,0	EDV-Überwachung Pumpwerke wird fortgeführt, da schon in Abschreibung bei ABA-Anlagen.
3/0460001/00902	WVA BA 03 Brunnen Triesenegg mit Einrichtung	33,0	25,0	Nutzungsdauer aufgrund langjähriger Abschreibung unter den Maastrichrichtlinien beibehalten
3/0460003/00903	WVA BA 04 Wasserleitung Krahof	33,0	25,0	Nutzungsdauer aufgrund langjähriger Abschreibung unter den Maastrichrichtlinien beibehalten
3/0460003/00904	WVA BA 05 Wasserleitung - Notversorgungsverbindung Blinder	33,0	25,0	Nutzungsdauer aufgrund langjähriger Abschreibung unter den Maastrichrichtlinien beibehalten

Konto	Bezeichnung	Nutzungsdauer lt. VRV	Abweichende Nutzungsdauer	Begründung
3/0460003/00905	WVA BA 06 Wasserleitung Ebner-Heiß-Gründe	33,0	25,0	Nutzungsdauer aufgrund langjähriger Abschreibung unter den Maastrichrichtlinien beibehalten
3/0460003/00906	WVA BA 07 Wasserleitung Eglseeweg	33,0	25,0	Nutzungsdauer aufgrund langjähriger Abschreibung unter den Maastrichrichtlinien beibehalten
3/0460003/00907	WVA BA 08 Wasserleitung Betriebsgebiet Hermannsdorf Nord	33,0	25,0	Nutzungsdauer aufgrund langjähriger Abschreibung unter den Maastrichrichtlinien beibehalten
4/0040013/01001	Spielplatzanschaffungen 2008	33,0	10,0	Mehr Spielgeräte, daher geringere ND!
4/0040013/01003	Spielplatzanschaffungen 2009	33,0	10,0	Mehr Spielgeräte, daher geringere ND!
4/0040013/01004	Spielplatzanschaffungen 2010	33,0	10,0	Mehr Spielgeräte, daher geringere ND!
4/0040013/01005	Spielplatzanschaffungen 2014	33,0	10,0	Mehr Spielgeräte, daher geringere ND!
4/0040013/01006	Spielplatzanschaffungen 2016	33,0	10,0	Mehr Spielgeräte, daher geringere ND!
4/0040013/01007	Spielplatzanschaffungen 2017	33,0	10,0	Mehr Spielgeräte, daher geringere ND!
4/0040013/01118	Spielplatzanschaffungen 2018	33,0	10,0	Mehr Spielgeräte, daher geringere ND!
4/0040013/01548	KT Spielplatzanschaffungen 2009	33,0	10,0	Spielgeräte
4/0110002/01094	Ausstattung 2018	10,0	5,0	Verringerung der Nutzungsdauer wegen Übernahme gebrauchter Möbel
4/0110002/01494	Ausstattung 2019	10,0	5,0	Verringerung der Nutzungsdauer wegen Übernahme gebrauchter Möbel
4/0110002/01510	Ablöse Zahnarztmobilier - Inventar u. Klimaanlage	10,0	5,0	Die Kosten betreffen Mobilier und die Klimaanlage. Diese werden im neuen Zahnarztbetrieb wieder verwendet. Daher erfolgt eine Aktivierung unter Ausstattung, jedoch da gebrauchte Gegenstände wird eine Sondernutzungsdauer von 5 Jahren festgelegt.
4/0110002/01520	Notebook "Schulkind mit besonderen Bedürfnissen" Volksschule	10,0	7,0	EDV-Hardware
4/0110002/01521	Fördertransfer Lions Club Notebook "Schulkind mit besonderen	10,0	7,0	EDV-Hardware
4/0110002/01531	Zeiterfassungsterminal Gemeindeamt - Neuanschaffung 2024 n:	10,0	7,0	EDV-Hardware hält nicht verlässlich länger
4/0110002/01533	EDV Ausstattung Bürgermeisterbüro und BGM mobil	10,0	7,0	EDV Ausstattung nicht länger einsetzbar
4/0110002/01535	Tausch USV Server beim Gemeindeamt	10,0	5,0	USV muss erfahrungsgemäß nach 5 Jahren erneuert werden
4/0150002/01123	Winterdienstzubehör für Hoflader	10,0	5,0	Sonderausstattungen für Winterdienst werden mit geringerer Nutzungsdauer angenommen (Verschleiß durch Salz, Beanspruchung, etc.)
4/0180001/00834	Ausstattung 2014	7,0	7,0	Serverausstattung
4/0290003/01549	Spielplatzausstattungen 2019	10,0	10,0	Mehr Spielgeräte, daher geringere ND!
4/0420001/00002	Abflussuntersuchung 2019 Triesenegger- / Seiseneggerbach	0,0	10,0	Nutzungsdauer 10 Jahre: Flächenwidmungspläne, Bebauungspläne,
4/0420001/00003	Flächenwidmungsplan Investitionen 2009	0,0	10,0	Nutzungsdauer 10 Jahre: Flächenwidmungspläne, Bebauungspläne,
4/0420001/00004	Flächenwidmungsplan - Investitionen 2011	0,0	10,0	Nutzungsdauer 10 Jahre: Flächenwidmungspläne, Bebauungspläne
4/0420001/00005	Flächenwidmungsplan - Investitionen 2012	0,0	10,0	Nutzungsdauer 10 Jahre: Flächenwidmungspläne, Bebauungspläne
4/0420001/00006	Flächenwidmungsplan - Investitionen 2015	0,0	10,0	Nutzungsdauer 10 Jahre: Flächenwidmungspläne, Bebauungspläne

Konto	Bezeichnung	Nutzungsdauer lt. VRV	Abweichende Nutzungsdauer	Begründung
4/0420001/00007	Flächenwidmungsplan - Investitionen 2016	0,0	10,0	Nutzungsdauer 10 Jahre: Flächenwidmungspläne, Bebauungspläne
4/0420001/00008	Flächenwidmungsplan - Investitionen 2018	0,0	10,0	Nutzungsdauer 10 Jahre: Flächenwidmungspläne, Bebauungspläne
4/0420001/00009	Flächenwidmungsplan - Investitionen 2019	0,0	10,0	Nutzungsdauer 10 Jahre: Flächenwidmungspläne, Bebauungspläne
4/0420001/00010	Flächenwidmungsplanänderung - Investitionen 2020	0,0	10,0	Nutzungsdauer 10 Jahre: Flächenwidmungspläne, Bebauungspläne
4/0420001/00011	Flächenwidmungs- u. Bebauungspläne - Investitionen 2021	0,0	10,0	Nutzungsdauer 10 Jahre: Flächenwidmungspläne, Bebauungspläne,
4/0420001/00012	Flächenwidmungs- u. Bebauungspläne - 14. Änderung ROP 2003	0,0	10,0	Nutzungsdauer 10 Jahre: Flächenwidmungspläne, Bebauungspläne,
4/0420001/00013	Flächenwidmungsplan 15. Änderung Raumordnungsprogramm	0,0	10,0	Nutzungsdauer 10 Jahre: Flächenwidmungspläne, Bebauungspläne,
4/0440001/00827	Softwareanschaffung 2016	0,0	5,0	Erfahrungswert
4/0440001/00828	Softwareanschaffung 2015	0,0	5,0	Erfahrungswert
4/0440001/00833	Softwareanschaffung 2014	0,0	5,0	Erfahrungswert
4/0440001/00835	Softwareanschaffung 2013	0,0	5,0	Erfahrungswert
4/0440001/00839	Softwareanschaffung 2011	0,0	5,0	Erfahrungswert
4/0440001/00911	Softwareanschaffung 2017	0,0	5,0	Erfahrungswert
4/0440001/00932	EDV-Ausstattung	0,0	7,0	Nur EDV-Ausstattung, daher geringere Nutzungsdauer!
4/0440001/01495	Softwareanschaffung 2019	0,0	5,0	Erfahrungswert
4/0440001/01498	Rückstellungsmodul k5-Lohn	0,0	10,0	Softwareanschaffung für das Gemeindeamt - Buchhaltung
4/0440001/01499	Softwarelizenz Firewall Server Gemeindeamt	0,0	3,0	Softwarelizenz für 3 Jahre gültig - dann wieder Verlängerung
5/0110002/00881	EDV 2015	10,0	7,0	Nur EDV-Ausstattung, daher geringere Nutzungsdauer!
5/0110002/00886	Alarmanlage 2013	10,0	7,0	Technik-Ausstattung, daher geringere Nutzungsdauer!
5/0110002/01557	Betonblöcke (Legosteine) - Bauhofausstattung 2023	10,0	20,0	Da die Ausstattung massiv ist, kann sie länger genutzt werden (Rücksprache 8.3.2023 mit Bauhof)
5/0110002/01561	Fernwirkanlage WVA (inkl. ABA Pumpwerk Hermannsdorf)	10,0	7,0	7 Jahre EDV Anlage
5/0110002/01562	Fernwirkanlage Anteil ABA Pumpwerk Hermannsdorf	10,0	7,0	7 Jahre EDV Anlage
5/0290001/00001	Anteil GPS-Vermessungsgerät für Bauhofeinsätze (Leitungsein)	8,0	7,0	Das Gerät wurde als Ersatz angeschafft, ein bisher eingesetztes hatte 7 Jahre Nutzungsdauer.
5/0420001/01499	WVA BA 101 Leitungskataster	0,0	25,0	Nutzungsdauer 25 Jahre: Leitungskataster
5/0420001/01500	ABA BA 101 Leitungskataster	0,0	25,0	Nutzungsdauer 25 Jahre: Leitungskataster
5/0420001/01501	WVA BA 102 Leitungskataster	0,0	25,0	Nutzungsdauer 25 Jahre: Leitungskataster
5/0420001/01502	ABA BA 102 Leitungskataster	0,0	25,0	Nutzungsdauer 25 Jahre: Leitungskataster
5/0420001/01555	KT WVA BA 101 Leitungskataster	0,0	25,0	Nutzungsdauer 25 Jahre: Leitungskataster
5/0420001/01556	KT ABA BA 101 Leitungskataster	0,0	25,0	Nutzungsdauer 25 Jahre: Leitungskataster
5/0420001/01557	KT WVA BA 102 Leitungskataster	0,0	25,0	Nutzungsdauer 25 Jahre: Leitungskataster
5/0420001/01558	KT ABA BA 102 Leitungskataster	0,0	25,0	Nutzungsdauer 25 Jahre: Leitungskataster
5/0420001/01559	WVA BA 103 Leitungskataster	0,0	25,0	Nutzungsdauer 25 Jahre: Leitungskataster
5/0420001/01560	ABA BA 103 Leitungskataster	0,0	25,0	Nutzungsdauer 25 Jahre: Leitungskataster

Konto	Bezeichnung	Nutzungsdauer lt. VRV	Abweichende Nutzungsdauer	Begründung
5/0420001/01567	WVA Black-Out-Vorsorge	0,0	7,0	Einschätzung der Buchhaltung
5/0420001/01568	ABA Black-Out-Vorsorge	0,0	7,0	Einschätzung der Buchhaltung
5/0420001/01569	KT NÖ WWF ABA Black-Out-Vorsorge	0,0	7,0	Einschätzung der Buchhaltung
5/0420001/01570	KT WWF NÖ WVA Black-Out-Vorsorge	0,0	7,0	Einschätzung der Buchhaltung
5/0440001/00001	EDV-Ausstattung Gemeindeamt - Update SQL-Server 2020	0,0	2,0	Lizenz EDV-Programme - Vertragslaufzeit 2 Jahre, dann Nachlizenzierung

Querschnitt (Anlage 5b)



RQS-Pos.	Zuordnung MVAG bzw. VHH-Code	Bezeichnung	Anmerkungen	Gesamt-Haushalt	Haushalt ohne Quasi-KG	Quasi-KG <sup>2</sup>
<b>Mittelaufbringung (Erträge bzw. Einzahlungen und erhaltene Kapitaltransfers)</b>						
10	3111	Einzahlungen aus eigenen Abgaben		2 220 773,11	2 220 773,11	0,00
11	2112	Erträge aus Ertragsanteilen		2 891 517,10	2 891 517,10	0,00
12	2113, 2114, 2115	Erträge aus Gebühren, Leistungen, Besitz und wirtschaftlicher Tätigkeit		855 523,53	160 425,85	695 097,68
13	2116	Erträge aus Veräußerungen und sonstige Erträge	ohne Gruppe (Konto) 806, 807, 899	791 417,18	774 808,37	16 608,81
14	2117	Nicht finanzierungswirksame operative Erträge	ohne Gruppe (Konto) 817, 819, 891	0,00	0,00	0,00
15	212x	Erträge aus Transfers	ohne Gruppe (Konto) 813	1 061 366,07	1 052 434,34	8 931,73
16	213x	Finanzerträge	ohne Gruppe (Konto) 818, 821, 825, 826	14 120,02	10 414,98	3 705,04
17	131x	Erhaltene Kapitaltransfers (VHH Zugang)		173 602,29	90 335,82	83 266,47
19	<b>Summe 1 (Mittelaufbringung bereinigt)<sup>3</sup></b>			<b>8 008 319,30</b>	<b>7 200 709,57</b>	<b>807 609,73</b>
<b>Mittelverwendung (Aufwendungen)</b>						
20	2211, 2212, 2213	Finanzierungswirksamer Personalaufwand		1 198 956,01	1 147 799,43	51 156,58
21	2221 - 2225	Finanzierungswirksamer Sachaufwand	ohne Gruppe (Konto) 799	1 260 413,58	1 086 091,97	174 321,61
22	2226	Verluste aus dem Abgang von Anlagevermögen, Rückstellungen für ausstehende Rechnungen	nur Gruppe (Konto) 683, 688	108 652,30	108 652,30	0,00
23	223x	Transferaufwand	ohne Gruppe (Konto) 696, 761	2 772 529,83	2 556 199,87	216 329,96
24	224x	Finanzaufwand	ohne Gruppe (Konto) 652, 654, 682, 694, 697, 699	166 152,89	110 868,24	55 284,65
29	<b>Summe 2 (Mittelverwendung bereinigt)<sup>3</sup></b>			<b>5 506 704,61</b>	<b>5 009 611,81</b>	<b>497 092,80</b>
<b>Vermögensbildung (Sachanlagevermögen), inkl. Vorräte</b>						
30	1010, 102x	Immaterielle Vermögenswerte und Sachanlagen (VHH Zugang) <sup>4</sup>	ohne Gruppe (Konto) 090-098, 280	1 340 102,98	1 138 142,54	201 960,44
31	1010, 102x	Immaterielle Vermögenswerte und Sachanlagen (VHH Abgang) <sup>4</sup>	ohne Gruppe (Konto) 090-098, 280; Abgang mit Minus erfassen	-536 587,22	-536 587,22	0,00
32	1141	Vorräte (Saldo) (VHH Zugang - Abgang)		0,00	0,00	0,00
39	<b>Summe 3 (Vermögensbildung bereinigt)<sup>3</sup></b>			<b>803 515,76</b>	<b>601 555,32</b>	<b>201 960,44</b>
49	<b>Saldo = Summe 1 - Summe 2 - Summe 3</b>			<b>1 698 098,93</b>	<b>1 589 542,44</b>	<b>108 556,49</b>

RQS-Pos.	Zuordnung MVAG bzw. VHH-Code	Bezeichnung	Anmerkungen	Gesamt-Haushalt	Haushalt ohne Quasi-KG	Quasi-KG <sup>2</sup>
<b>Überrechnung Quasi-Kapitalgesellschaften (Quasi-KG) gemäß ESVG</b>						
50	2301, 2116	Entnahmen von Haushaltsrücklagen	nur Gruppe (Konto) 893, 894, 895, 899	n.a.	n.a.	20 304,47
51	2401, 2225	Zuweisungen an Haushaltsrücklagen	nur Gruppe (Konto) 793, 794, 795, 799	n.a.	n.a.	-2 778,78
52	332x	Einzahlungen aus der Rückzahlung von Darlehen sowie gewährten Vorschüssen	ohne Gruppe (Konto) 280-282	n.a.	n.a.	0,00
53	342x	Auszahlungen aus der Gewährung von Darlehen sowie gewährten Vorschüssen	ohne Gruppe (Konto) 280-282	n.a.	n.a.	0,00
54	351x	Einzahlungen aus der Aufnahme von Finanzschulden		n.a.	n.a.	0,00
55	361x	Auszahlungen aus der Tilgung von Finanzschulden		n.a.	n.a.	-362 457,78
56	333x	Erhaltene Kapitaltransfers (Einzahlungen)		n.a.	n.a.	95 217,99
57	131x	Erhaltene Kapitaltransfers (VHH Zugang)		n.a.	n.a.	-83 266,47
59	<b>Überrechnung Quasi-KG Summe aus Position 49 (Quasi-KG) und Position 50 bis 57 (Quasi-KG)</b>			<b>n.a.</b>	<b>n.a.</b>	<b>-224 424,08</b>
60	<b>Finanzierungssaldo („vorläufiges Maastricht-Ergebnis“) <sup>1</sup> Summe aus Position 49 (Haushalt ohne Quasi-KG) und Position 59 (Quasi-KG)</b>			<b>n.a.</b>	<b>1 365 118,36</b>	<b>n.a.</b>
61	<b>Erläuterungen der Gebietskörperschaft (optional)</b>					

1) Der Finanzierungssaldo gemäß Pos. 60 kann vom Beitrag der Gemeinde zum Maastricht-Saldo abweichen. Entsprechend den Bestimmungen des Artikel 14 Abs. 2 lit. b Z. 1 iVm Artikel 15 Abs. 1 Österreichischer Stabilitätspakt sind die Daten der Gemeinden (außer Wien) zusammengefasst durch das Land an Statistik Austria zu melden, das ausgewiesene Einzelergebnis der Gemeinde hat nur bedingte Aussagekraft für das Gesamtergebnis der Haushaltskoordinierung.

2) Quasi-Kapitalgesellschaften außerhalb des Sektors Staat gemäß ESVG (Ansatz 85-86).

3) Mittelaufbringung und -verwendung sowie Vermögensbildung bereinigt näherungsweise im Sinne der Einnahmen und Ausgaben gemäß ESVG.

4) VHH Zugang/Abgang der Vermögensrechnung gemäß Anlage 6g - Anlagenspiegel

Erläuterung Abweichung gegenüber  
Ergebnis- und Finanzierungsvoranschlag



Haushaltskonto	Bezeichnung	HH	Buchungen	- Voranschlag	- Übertragung	= Abweichung	Betrag	Beschluss und Begründung
<b>Mittelaufbringung</b>	<b>Abweichung über 20 000,00 und mehr als 33,33%</b>							
<b>029000</b>	<b>Amtsgebäude</b>							
6/029000+871000	Kapitaltransfers aus Gemeinde-Bedarfszuweisungsmitteln	EHH	30 000,00	0,00	0,00	30 000,00	30 000,00	03.03.2026 Gestrichene Mittel kamen am Jahresende zum Teil doch.
	Kapitaltransfers aus Gemeinde-Bedarfszuweisungsmitteln	FHH	30 000,00	0,00	0,00	30 000,00	30 000,00	03.03.2026 Gestrichene Mittel kamen am Jahresende zum Teil doch.
6/029000+899000	Entnahmen aus Verrechnungsrücklagen zwischen operativer Gebarung und Projekten	EHH	0,00	150 000,00	0,00	-150 000,00	-150 000,00	03.03.2026 Zuführung nach Notwendigkeit.
<b>164000</b>	<b>Förderung der Brandbekämpfung und Brandverhütung</b>							
6/164000+301000	Kapitaltransfers von Ländern, Landesfonds und Landeskammern	FHH	0,00	168 700,00	0,00	-168 700,00	-168 700,00	03.03.2026 Projektumsetzung erst 2026.
6/164000+871000	Kapitaltransfers aus Gemeinde-Bedarfszuweisungsmitteln	EHH	270 000,00	200 000,00	0,00	70 000,00	70 000,00	03.03.2026 Vergaben Land NÖ mehr als geplant.
	Kapitaltransfers aus Gemeinde-Bedarfszuweisungsmitteln	FHH	270 000,00	200 000,00	0,00	70 000,00	70 000,00	03.03.2026 Vergaben Land NÖ mehr als geplant.
6/164000+899000	Entnahmen aus Verrechnungsrücklagen zwischen operativer Gebarung und Projekten	EHH	0,00	264 300,00	0,00	-264 300,00	-264 300,00	03.03.2026 Zuführung nach Notwendigkeit.
<b>240000</b>	<b>Kindergärten</b>							
2/240000+817000	Erträge aus der Auflösung von sonstigen Rückstellungen	EHH	1 973,18	33 500,00	0,00	-31 526,82	-31 526,82	03.03.2026 Rückstellungsbewegungen kaum planbar.
<b>612000</b>	<b>Gemeindestraßen</b>							
6/612000+300742	Kapitaltransfers von Bund, Bundesfonds und Bundeskammern (KIP-Mittel)	FHH	48 780,34	0,00	0,00	48 780,34	48 780,34	03.03.2026 Verwendung KIP-Mittel waren nach der Nachtragsplanung erst bekannt.
6/612000+301000	Kapitaltransfers von Ländern, Landesfonds und Landeskammern	FHH	0,00	45 300,00	0,00	-45 300,00	-45 300,00	03.03.2026 Mittel ECO-Plus kamen nicht zur Auszahlung.
6/612000+899000	Entnahmen aus Verrechnungsrücklagen zwischen operativer Gebarung und Projekten	EHH	225 675,71	533 200,00	0,00	-307 524,29	-307 524,29	03.03.2026 Zuführung nach Notwendigkeit.

Haushaltskonto	Bezeichnung	HH	Buchungen	- Voranschlag	- Übertragung	= Abweichung	Betrag	Beschluss und Begründung
<b>815000</b>	<b>Park- und Gartenanlagen, Kinderspielplätze</b>							
6/815000+300000	Kapitaltransfers von Bund, Bundesfonds und Bundeskammern	FHH	0,00	195 000,00	0,00	-195 000,00	-195 000,00	03.03.2026 Mittel kommen 2026, allerdings als EU-Mittel.
<b>840000</b>	<b>Grundbesitz</b>							
2/840000+801000	Veräußerungen von Grundstücken und Grundstückseinrichtungen	EHH	633 363,85	474 000,00	0,00	159 363,85	159 363,85	03.03.2026 Abwicklung Arztgrundstück war nicht im Plan.
	Veräußerungen von Grundstücken und Grundstückseinrichtungen	FHH	633 363,85	474 000,00	0,00	159 363,85	159 363,85	03.03.2026 Abwicklung Arztgrundstück war nicht im Plan.
6/840000+899000	Entnahmen aus Verrechnungsrücklagen zwischen operativer Gebarung und Projekten	EHH	11 770,58	350 000,00	0,00	-338 229,42	-338 229,42	03.03.2026 Zuführung nach Notwendigkeit.
<b>850000</b>	<b>Betriebe der Wasserversorgung</b>							
6/850000+894001	Entnahmen von zweckgebundenen Haushaltsrücklagen	EHH	0,00	77 500,00	0,00	-77 500,00	-77 500,00	03.03.2026 Abrechnung von Fördermittel wird zur Restdeckung abgewartet.
<b>851000</b>	<b>Betriebe der Abwasserbeseitigung</b>							
6/851000+307000	Kapitaltransfers von privaten Haushalten und privaten Organisationen ohne Erwerbszweck und andere	FHH	10 161,40	61 900,00	0,00	-51 738,60	-51 738,60	03.03.2026 Fehlende Abrechnungen Dienstleistungsverband .
6/851000+894001	Entnahmen von zweckgebundenen Haushaltsrücklagen	EHH	0,00	289 000,00	0,00	-289 000,00	-289 000,00	03.03.2026 Zuführung nach Notwendigkeit.
<b>852000</b>	<b>Betriebe der Müllbeseitigung</b>							
2/852000+861010	Transfers von Ländern, Landesfonds und Landeskammern	EHH	0,00	48 300,00	0,00	-48 300,00	-48 300,00	03.03.2026 Gebührenbremse wurde irrtümlich mittelfristig weitergeplant, kam aber nur 2024.
	Transfers von Ländern, Landesfonds und Landeskammern	FHH	0,00	48 300,00	0,00	-48 300,00	-48 300,00	03.03.2026 Gebührenbremse wurde irrtümlich mittelfristig weitergeplant, kam aber nur 2024.
<b>859000</b>	<b>Sonstige Betriebe mit marktbestimmter Tätigkeit</b>							
6/859000+301000	Kapitaltransfers von Ländern, Landesfonds und Landeskammern	FHH	59 120,00	0,00	0,00	59 120,00	59 120,00	03.03.2026 Mittelausahlungen waren in der Planung nicht bekannt!

Haushaltskonto	Bezeichnung	HH	Buchungen	- Voranschlag	- Übertragung	= Abweichung	Betrag	Beschluss und Begründung
6/859000+899000	Entnahmen aus Verrechnungsrücklagen zwischen operativer Gebarung und Projekten	EHH	20 304,47	78 300,00	0,00	-57 995,53	-57 995,53	03.03.2026 Zuführung nach Notwendigkeit.
<b>900000</b>	<b>Gesonderte Verwaltung</b>							
2/900000+829000	Gutschriften aufgrund Prüf- u. Jahresklärungsergebnissen	EHH	1 214,29	71 500,00	0,00	-70 285,71	-70 285,71	03.03.2026 Geplante steuerliche Aufrollung nicht erfolgt.
	Gutschriften aufgrund Prüf- u. Jahresklärungsergebnissen	FHH	1 214,29	71 500,00	0,00	-70 285,71	-70 285,71	03.03.2026 Geplante steuerliche Aufrollung nicht erfolgt.
<b>990000</b>	<b>Überschüsse und Abgänge (soweit nicht zugeordnet)</b>							
2/990000+895077	Entnahmen von allgemeinen Haushaltsrücklagen	EHH	0,00	287 900,00	0,00	-287 900,00	-287 900,00	03.03.2026 Potentialrücklage zum Plan nicht feststellbar, welche Seite zu bebuchen ist - in diesem Fall Erhöhung (Aufwandseite) nötig.
	<b>Summe Mittelaufbringung Ergebnishaushalt</b>		<b>1 194 302,08</b>	<b>2 857 500,00</b>	<b>0,00</b>	<b>-1 663 197,92</b>	<b>-1 663 197,92</b>	
	<b>Summe Mittelaufbringung Finanzierungshaushalt</b>		<b>1 052 639,88</b>	<b>1 264 700,00</b>	<b>0,00</b>	<b>-212 060,12</b>	<b>-212 060,12</b>	
<b>Mittelverwendung</b>	<b>Abweichung über 20 000,00 und mehr als 33,33%</b>							
<b>029000</b>	<b>Amtsgebäude</b>							
5/029000-010000	Gebäude und Bauten	FHH	9 788,62	150 000,00	0,00	-140 211,38	-140 211,38	03.03.2026 Abrisskosten erst im März 26 zu erwarten.
<b>164000</b>	<b>Förderung der Brandbekämpfung und Brandverhütung</b>							
5/164000-004000	Wasser- und Abwasserbauten und -anlagen	FHH	43 647,18	643 200,00	0,00	-599 552,82	-599 552,82	03.03.2026 Löschwasserprojekt startet erst 2026.
<b>240000</b>	<b>Kindergärten</b>							
1/240000-510000	Geldbezüge der Vertragsbediensteten der Verwaltung	EHH	31 704,67	52 200,00	0,00	-20 495,33	-20 495,33	03.03.2026 Im Voranschlag/Nachtrag irrtümlich höher eingeschätzt.
	Geldbezüge der Vertragsbediensteten der Verwaltung	FHH	31 704,67	52 200,00	0,00	-20 495,33	-20 495,33	03.03.2026 Im Voranschlag/Nachtrag irrtümlich höher eingeschätzt.
<b>510000</b>	<b>Medizinische Bereichsversorgung</b>							
1/510000-728000	Entgelte für sonstige Leistungen	EHH	159 618,53	8 500,00	0,00	151 118,53	151 118,53	03.03.2026 Dr. Freynhofer: Grunderwerb war im Budget noch nicht berücksichtigt, wurde am Jahresende wegen des Ausscheidens aus dem Vermögen hier als Aufwand gebucht!

Haushaltskonto	Bezeichnung	HH	Buchungen	- Voranschlag	- Übertragung	= Abweichung	Betrag	Beschluss und Begründung
1/510000-728000	Entgelte für sonstige Leistungen	FHH	159 618,53	8 500,00	0,00	151 118,53	151 118,53	03.03.2026 Dr. Freynhofer: Grunderwerb war im Budget noch nicht berücksichtigt, wurde am Jahresende wegen des Ausscheidens aus dem Vermögen hier als Aufwand gebucht!
<b>612000</b>	<b>Gemeindestraßen</b>							
5/612000-002000	Gemeindestraßenbau	FHH	22 335,06	152 300,00	0,00	-129 964,94	-129 964,94	03.03.2026 Abrechnungsgrad des Projekts durch verspätet vorgelegte Rechnungen wurde gegenüber Planung lt. Beschluss nicht erreicht.
5/612000-002200	Anteil Ausbau Geh- u. Radwegenetz Mostviertel	FHH	134 645,82	422 800,00	0,00	-288 154,18	-288 154,18	03.03.2026 Abrechnungsgrad des Projekts durch verspätet vorgelegte Rechnungen wurde gegenüber Planung lt. Beschluss nicht erreicht.
5/612000-002742	Straßenbauten (KIP-Mittelverwendung)	FHH	124 197,07	0,00	0,00	124 197,07	124 197,07	03.03.2026 KIP-Mittel des Bundes müssen auf eigener Kontengruppe (Unterart 742) verbucht werden, was bis zum Nachtragsvoranschlag nicht bekannt war.
<b>840000</b>	<b>Grundbesitz</b>							
5/840000-001000	Grundankauf	FHH	11 770,58	350 000,00	0,00	-338 229,42	-338 229,42	03.03.2026 Grundkaufkosten Peneder erneut verschoben.
1/840000-650000	Zinsen für Finanzschulden in Euro	EHH	62 970,89	97 200,00	0,00	-34 229,11	-34 229,11	03.03.2026 Zinssenkungen bei Planung nicht einschätzbar.
	Zinsen für Finanzschulden in Euro	FHH	62 970,89	97 200,00	0,00	-34 229,11	-34 229,11	03.03.2026 Zinssenkungen bei Planung nicht einschätzbar.
1/840000-683000	Verluste aus dem Abgang von Sachanlagen und immateriellen Vermögenswerten	EHH	107 196,28	220 600,00	0,00	-113 403,72	-113 403,72	03.03.2026 Grundstücksverkäufe bzw. Weitergaben nicht Planthema.
1/840000-710000	Öffentliche Abgaben (ohne Gebühren gem. FAG)	EHH	3 412,92	34 500,00	0,00	-31 087,08	-31 087,08	03.03.2026 Im Voranschlag/Nachtrag irrtümlich höher eingeschätzt.
	Öffentliche Abgaben (ohne Gebühren gem. FAG)	FHH	3 412,92	34 500,00	0,00	-31 087,08	-31 087,08	03.03.2026 Im Voranschlag/Nachtrag irrtümlich höher eingeschätzt.
<b>850000</b>	<b>Betriebe der Wasserversorgung</b>							
5/850000-004000	Wasserbauten - Erweiterungen	FHH	16 766,04	74 600,00	0,00	-57 833,96	-57 833,96	03.03.2026 Abrechnungsgrad des Projekts durch verspätet vorgelegte Rechnungen wurde gegenüber Planung lt. Beschluss nicht erreicht.
1/850000-612000	Instandhaltung WVA	EHH	63 435,92	32 500,00	0,00	30 935,92	30 935,92	03.03.2026 Mehraufwand war nicht einschätzbar.

Haushaltskonto	Bezeichnung	HH	Buchungen	- Voranschlag	- Übertragung	= Abweichung	Betrag	Beschluss und Begründung
<b>851000</b>	<b>Betriebe der Abwasserbeseitigung</b>							
5/851000-004300	Abwasserbauten	FHH	161 531,58	248 800,00	0,00	-87 268,42	-87 268,42	03.03.2026 Abrechnungsgrad des Projekts durch verspätet vorgelegte Rechnungen wurde gegenüber Planung lt. Beschluss nicht erreicht.
<b>980000</b>	<b>Verrechnung zwischen operativer Gebarung und Projekten</b>							
1/980000-799000	Zuweisungen an Verrechnungsrücklagen zwischen operativer Gebarung und Projekten	EHH	488 714,40	1 609 800,00	0,00	-1 121 085,60	-1 121 085,60	03.03.2026 Deckungsbedarf bei Planung nicht einschätzbar.
<b>990000</b>	<b>Überschüsse und Abgänge (soweit nicht zugeordnet)</b>							
1/990000-795077	Zuweisung an allgemeine Haushaltsrücklagen	EHH	789 108,79	0,00	0,00	789 108,79	789 108,79	03.03.2026 Potentialrücklage zum Plan nicht feststellbar, welche Seite zu bebuchen ist - in diesem Fall Erhöhung (Aufwandseite) nötig.
	<b>Summe Mittelverwendung Ergebnishaushalt</b>		<b>1 706 162,40</b>	<b>2 055 300,00</b>	<b>0,00</b>	<b>-349 137,60</b>	<b>-349 137,60</b>	
	<b>Summe Mittelverwendung Finanzierungshaushalt</b>		<b>782 388,96</b>	<b>2 234 100,00</b>	<b>0,00</b>	<b>-1 451 711,04</b>	<b>-1 451 711,04</b>	



Seite	Inhalt
3	Erstellungsgrundlagen, Kundmachung
9	Beilagen Kurrenden- und Protokollabschriften
19	Vorbericht
33	Nachweis der liquiden Mittel (Kassenbestand)
37	Nachweis Zahlwegbestände (liquide Mittel)
43	Ergebnishaushalt Gesamt 1. Ebene (Anlage 1a) - interne Vergütungen enthalten
47	Finanzierungshaushalt Gesamt 1. Ebene (Anlage 1b) - interne Vergütungen enthalten
51	Ergebnishaushalt Gesamt 1. und 2. Ebene (Anlage 1a) - interne Vergütungen enthalten
55	Finanzierungshaushalt Gesamt 1. und 2. Ebene (Anlage 1b) - interne Vergütungen enthalten
63	Ergebnishaushalt Bereichsbudget 1. und 2. Ebene (Anlage 1a)
85	Finanzierungshaushalt Bereichsbudget 1. und 2. Ebene (Anlage 1b)
127	Vermögenshaushalt (Anlage 1c)
133	Nettovermögensveränderungsrechnung (Anlage 1d)
137	Haushaltspotential (aufbauend auf der Ergebnisrechnung)
143	Ergebnis- und Finanzierungsrechnung Detailnachweis
233	Nachweis der Investitionstätigkeit
247	Nachweis der sonstigen Investitionen (nur VC 2)
251	Nachweis Kundenforderungen
257	Nachweis offene Salden Gemeindedienstleistungsverband
261	Nachweis Lieferantenverbindlichkeiten
269	Nachweis über Transferzahlungen (Anlage 6a)
277	Nachweis über Haushaltsrücklagen und Zahlungsmittelreserven (Anlage 6b)
281	Einzelnachweis über Finanzschulden und Schuldendienst (Anlage 6c)
289	Nachweis über haushaltsinterne Vergütungen (Anlage 6f)
293	Anlagenspiegel nach Ansatz (Anlage 6g)
299	Liste der nicht bewerteten Kulturgüter (Anlage 6h)
303	Listung entrichteter Mitgliedsbeiträge nach § 83 NÖ GO
307	Nachweis über unmittelbare Beteiligungen der Gebietskörperschaft (Anlage 6j)
311	Nachweis Beteiligungen in Liquidation
315	Nachweis gegebene Darlehen (Beteiligungen)
319	Rückstellungsspiegel (Anlage 6q)
323	Haftungsnachweis (Anlage 6r)

<b>Seite</b>	<b>Inhalt</b>
327	Einzelnachweis über die nicht voranschlagswirksame Gebarung gemäß § 12 (Anlage 6t)
331	Listung offene Posten Durchlauferkonten "Diverse"
335	Liste der nicht bewerteten kofinanzierten Schutzbauten (Anlage 6u)
339	Personaldaten iSd ÖStp (Anlage 4)
345	Dienstpostenplan
349	Nachweis über Personalaufwand VRV2015
353	Nachweis Vermögen mit abgeänderter Nutzungsdauer
359	Querschnitt (Anlage 5b)
363	Erläuterung Abweichung gegenüber Ergebnis- und Finanzierungsvoranschlag